

**NICOLETTA SPINA**

NOTAIO

Via Tommaseo, 68 - Padova
Tel. 049/8765985 - Fax 049/650984

N. 51399 Rep.

N. 22782 Racc.

VERBALE DIFFERITO DI ASSEMBLEA STRAORDINARIA ED ORDINARIA DEGLI AZIONISTI DELLA SOCIETÀ**"CAREL INDUSTRIES S.P.A."**

DEL 18 APRILE 2024

REPUBBLICA ITALIANA

L'anno duemilaventiquattro, il giorno ventidue del mese di aprile.

22 aprile 2024

In Padova, nel mio studio in Via Niccolò Tommaseo n. 68, io sottoscritta dottoressa **Nicoletta Spina**, Notaio con sede in Padova, iscritto al Collegio Notarile del Distretto di Padova, su richiesta del signor ROSSI LUCIANI Luigi, nato a Piove di Sacco (PD) il giorno 9 marzo 1945, domiciliato per la carica presso la sede della Società di cui *infra* in Brugine (PD), Via dell'Industria n. 11, cittadino italiano, della cui identità personale io Notaio sono certo, nella sua qualità di Presidente del Consiglio di Amministrazione della Società per Azioni "**CAREL INDUSTRIES S.P.A.**" con sede in Brugine (PD), Via dell'Industria n. 11, capitale sociale di Euro 11.249.920,50 (undicimilioniduecentoquarantanovemilanovecentoventi virgola cinquanta) interamente versato, ripartito in n. 112.499.205 (centododicimilioniquattrocentonovantanovemiladuecentocinque) azioni ordinarie prive di valore nominale, Codice Fiscale e numero di iscrizione nel Registro delle Imprese di Padova 04359090281, REA n. 383286, di seguito, per brevità, anche "**CAREL**", l'"**Emittente**" o la "**Società**",

PROCEDO

alla redazione del Verbale di Assemblea degli azionisti di detta Società, ed all'uopo do atto di quanto segue:

In data **18 (diciotto) aprile 2024 (duemilaventiquattro)** dalle ore 10:05 (dieci e minuti zero cinque) alle ore 12:04 (dodici e minuti zero quattro) in Brugine (PD), Via Dell'Industria n. 11, si è tenuta l'Assemblea straordinaria ed ordinaria degli azionisti della predetta Società "**CAREL INDUSTRIES S.P.A.**", convocata, a norma di legge e di Statuto, in quel luogo e per quel giorno alle ore 10.00 in unica convocazione, per discutere e deliberare sul seguente

"ORDINE DEL GIORNO**Parte Straordinaria**

1. Proposte di modifiche agli articoli 9, 10, 19 e 24 dello Statuto Sociale; delibere inerenti e conseguenti.

Parte Ordinaria

1. Approvazione del Bilancio d'Esercizio al 31 dicembre 2023 e presentazione del Bilancio Consolidato del Gruppo CAREL al 31 dicembre 2023. Destinazione del risultato di esercizio.

1.1 Approvazione del Bilancio d'Esercizio al 31 dicembre 2023; delibere inerenti e conseguenti;

1.2 Destinazione del risultato di esercizio; delibere inerenti e conseguenti.

2. Nomina del Consiglio di Amministrazione; delibere inerenti e conseguenti.

2.1 Determinazione del numero dei componenti del Consiglio di Amministrazione;

2.2 Determinazione della durata dell'incarico del Consiglio di Amministrazione;

2.3 Nomina dei componenti del Consiglio di Amministrazione;

2.4 Nomina del Presidente del Consiglio di Amministrazione;

2.5 Nomina del Vice Presidente del Consiglio di Amministrazione;

2.6 Determinazione del compenso dei componenti del Consiglio di Amministrazione.

Registrato a Padova

il 22/04/2024

N° 14099 S. 1T

Esatti € 200,00

3. Nomina del Collegio Sindacale; delibere inerenti e conseguenti.

3.1 Nomina di tre Sindaci effettivi e di due Sindaci supplenti;

3.2 Nomina del Presidente del Collegio Sindacale;

3.3 Determinazione del compenso dei componenti del Collegio Sindacale.

4. Deliberazioni inerenti alla relazione sulla politica in materia di remunerazione e sui compensi corrisposti ai sensi dell'articolo 123-ter del D. Lgs. 58/1998 e dell'art. 84-quater del Regolamento Consob n. 11971/1999.

4.1 Voto vincolante sulla politica in materia di remunerazione relativa all'esercizio 2024 illustrata nella prima sezione della relazione; delibere inerenti e conseguenti;

4.2 Consultazione sulla seconda sezione della relazione avente ad oggetto i compensi corrisposti nell'esercizio 2023 o ad esso relativi; delibere inerenti e conseguenti.

5. Proposta di approvazione di un piano di compensi basato su strumenti finanziari ai sensi dell'art. 114-bis del D. Lgs. 24 febbraio 1998 n. 58, come successivamente modificato ed integrato; delibere inerenti e conseguenti.

6. Proposta di autorizzazione all'acquisto e alla disposizione di azioni proprie, previa revoca della precedente autorizzazione deliberata dall'Assemblea ordinaria degli Azionisti in data 21 aprile 2023; delibere inerenti e conseguenti."

* * *

È stato dal Presidente affidato a me Notaio, in sede di apertura dell'Assemblea, l'incarico di procedere alla redazione, anche non contestuale ai sensi dell'art. 2375 terzo comma del codice civile, del verbale dell'Assemblea straordinaria ed ordinaria della predetta Società alla quale io Notaio ho assistito in Brugine (PD), Via Dell'Industria n. 11 nel predetto giorno ed orario.

Aderendo a tale richiesta, io Notaio do atto di quanto segue.

Alle ore 10:05 del giorno 18 aprile 2024 assume la Presidenza dell'Assemblea straordinaria ed ordinaria, ai sensi dell'articolo 14 dello Statuto sociale, il Signor ROSSI LUCIANI Luigi, come sopra generalizzato, Presidente del Consiglio di Amministrazione, che, anzitutto, rivolge un cordiale saluto, dando il benvenuto a tutti i partecipanti e che, con il consenso dei medesimi come *infra* precisato, affida a me Notaio l'incarico di redigere, ai sensi dell'art. 2375, terzo comma, del codice civile, il verbale in forma pubblica dell'Assemblea straordinaria ed ordinaria degli azionisti.

Il Presidente quindi, tramite me Notaio,

ha constatato e fa constare che:

a) previa presentazione delle apposite comunicazioni degli intermediari ai fini dell'intervento alla presente Assemblea dei soggetti legittimati, effettuate all'Emitteente con le modalità e nei termini di cui alle vigenti disposizioni di legge, come previsto anche nell'avviso di convocazione, constatate le presenze, demanda a me Notaio di palesare che alle ore 10:06 (dieci e minuti zero sei) sono **presenti**, in proprio o per delega, n. 366 (trecentosessantasei) aventi diritto rappresentanti n. 101.931.289 (centounomilioninovecentotrentunomiladuecentottantanove) azioni ordinarie pari al 90,606% (novanta virgola seicentosei per cento) delle numero 112.499.205 (centododicimilioniquattrocentonovantanovemiladuecentocinque) azioni ordinarie costituenti il capitale sociale e corrispondenti a numero 161.223.728 (centosessantunomiliduecentoventitremilasettecentoventotto) diritti di voto pari al 93,848% (novantatré virgola ottocentoquarantotto per cento) dei numero 171.791.644 (centosettantunomilionsettecentonovantunomilaseicentoquarantaquattro) diritti di voto complessivi relativi alla totalità delle azioni ordinarie ivi incluse le azioni per le quali è stata maturata la maggiorazione del diritto di voto ai sensi

dell'art. 13 dello Statuto; con riserva di comunicare in seguito le eventuali variazioni;

b) l'Assemblea è stata regolarmente convocata mediante avviso di convocazione pubblicato in data 8 marzo 2024 sul sito *internet* della Società www.carel.com nella Sezione "ir/assemblee", sul meccanismo di stoccaggio autorizzato "eMarket Storage" all'indirizzo www.emarketstorage.com, e, per estratto, ai sensi dell'art. 125-*bis* del D.Lgs. n. 58/1998 (il "TUF"), sul quotidiano "Il Sole 24 Ore", come previsto dall'articolo 9 dello Statuto sociale e dal Regolamento Consob n. 11971/1999 recante norme di attuazione del TUF (il "Regolamento Emittenti") **per il giorno 18 aprile 2024 alle ore 10.00** in unica convocazione;

c) è stata quindi data lettura dell'"**ORDINE DEL GIORNO**" come sopra riportato, ed a me Notaio è conferito incarico di redigere il verbale dell'Assemblea.

Il Presidente

precisa ed attesta quindi che:

* del Consiglio di Amministrazione sono presenti:

se medesimo ROSSI LUCIANI Luigi, nato a Piove di Sacco (PD) il 9 marzo 1945, Presidente del Consiglio di Amministrazione, ed i Consiglieri:

NALINI Luigi nato a Roma il giorno 8 aprile 1946 (Vice Presidente Esecutivo);

NALINI Francesco nato a Frascati il 25 giugno 1973 (Amministratore delegato),

ROSSI LUCIANI Carlotta, nata a Piove di Sacco (PD) il 31 ottobre 1982 (Consigliere Esecutivo),

DONALISIO Cinzia nata a La Spezia (SP) l'11 agosto 1960 (Consigliere Indipendente),

MANNA Marina nata a Foggia il 26 luglio 1960 (Consigliere Indipendente),

* ha giustificato la propria assenza l'Amministratore:

FILIPPINI Maria Grazia nata a Ghedi (BS) il 16 giugno 1964 (Consigliere Indipendente);

* è presente l'intero Collegio Sindacale nelle persone di:

PRANDI Paolo nato a Brescia il 23 marzo 1961 (Presidente del Collegio Sindacale),

BOZZOLAN Saverio nato a Padova il giorno 2 aprile 1967 (Sindaco effettivo),

CIVOLANI Claudia, nata a Padova il 16 aprile 1966 (Sindaco effettivo);

- si dà atto che la documentazione relativa a tutti i punti all'ordine del giorno è stata fatta oggetto degli adempimenti pubblicitari contemplati dalla disciplina applicabile, è stata messa a disposizione presso la sede sociale, nonché pubblicata sul sito *internet* della Società e sul meccanismo di stoccaggio autorizzato eMarket Storage.

Il Presidente dichiara ed attesta quindi:

- che sono state dal medesimo Presidente **accertate con esito positivo l'identità e la legittimazione dei presenti** ad intervenire alla presente Assemblea, anche mediante appositi incaricati;

- che pertanto la presente Assemblea è **validamente costituita in unica convocazione in sede straordinaria** ai sensi di legge e di Statuto e quindi atta a deliberare sugli argomenti posti all'ordine del giorno.

Viene dal Presidente attestato e fatto constare tramite me Notaio:

- che il capitale sociale della Società, ammontante ad Euro 11.249.920,50 (undicimilioniduecentoquarantanovemilannovecentoventi virgola cinquanta) è interamente versato ed è suddiviso in n. 112.499.205 (centododicimilioniquattrocentonovantanovemiladuecentocinque) azioni ordinarie senza indicazione di valore nominale, ciascuna delle quali attribuisce il diritto ad un 1 (un) voto, salvo:

* le n. 38.180.019 (trentottomilionicentottantamiladiciannove) azioni, e

* le n. 21.112.420 (ventunomilionicentododicimilaquattrocentoventi) azioni, per le quali rispettivamente gli azionisti "Luigi Rossi Luciani S.a.p.a." e "Athena FH S.p.A." hanno conseguito la maggiorazione del diritto di voto, ai sensi dell'art. 13 dello Statuto, come *infra* specificato;

- che il numero totale dei diritti di voto esercitabili in Assemblea è pertanto pari a 171.791.644 (centosettantunomilionesettecentonovantunomilaseicentoquarantaquattro);
- che la Società non ha emesso azioni munite di particolari diritti, salvo quanto previsto dall'art. 13 dello Statuto sociale con riguardo al voto maggiorato;
- che le azioni della Società sono ammesse alle negoziazioni sull'Euronext Milan, Segmento STAR, mercato organizzato e gestito da Borsa Italiana S.p.A.;
- che non è pervenuta alla Società alcuna richiesta di integrazione dell'ordine del giorno, né è pervenuta la presentazione di nuove proposte di delibera, ai sensi dell'art. 126-*bis* del TUF;
- che, come indicato nell'avviso di convocazione, la Società ha nominato ai sensi dell'art. 135-*undecies* del T.U.F. e dell'art. 10 dello Statuto sociale Monte Titoli S.p.A. quale rappresentante designato per il conferimento delle deleghe e delle istruzioni di voto su tutte od alcune delle proposte all'ordine del giorno e ha messo a disposizione, sul sito *internet* della Società www.carel.com e presso la sede sociale, apposito modulo di delega e che il rappresentante designato ha comunicato alla Società che, nel termine di legge, **non** sono pervenute deleghe da parte degli aventi diritto;
- che per gli azionisti intervenuti in Assemblea è pervenuta alla Società nei termini di legge la comunicazione dell'intermediario abilitato, attestante la legittimazione all'intervento in Assemblea ai sensi dell'articolo 10 dello Statuto.

* * *

Viene dichiarato e fatto constare inoltre:

- che, come comunicato in data 4 gennaio 2023, a far data dal 1° gennaio 2023, **l'Emittente non è più qualificabile quale PMI** ai sensi dell'art. 1, comma 1, lett. *w-quater*.1), del TUF, come modificato dall'art. 2 della Legge 5 marzo 2024 n. 21 pubblicata in Gazzetta Ufficiale n. 60 del 12 marzo 2024, e dell'art. 2-*ter* del Regolamento Emittenti. Pertanto, la quota di partecipazione minima oggetto di comunicazione ai sensi dell'art. 120 del TUF è pari al 3% (tre per cento) del capitale sociale con diritto di voto (inteso come numero complessivo dei diritti di voto) anziché al 5% (cinque per cento).

Si riportano di seguito le informazioni sulle **partecipazioni** al capitale sociale della Società con riferimento alla soglia del **3% (tre per cento)** secondo le risultanze del libro soci, delle comunicazioni previste dall'art. 120 del TUF, e di altre informazioni a disposizione:

- * "Luigi Rossi Luciani S.a.p.a." n. 38.206.863 (trentottomilioniduecentoseimilaottocentosessantatré) azioni pari a circa il 33,96% (trentatré virgola novantasei per cento) del capitale, con diritti di voto 76.386.882 (settantaseimilionitrecentottantaseimilaottocentottantadue) pari al 44,46% (quarantaquattro virgola quarantasei per cento) del totale dei diritti di voto (comunione indivisa dei signori Rossi Luciani Carlotta, Rossi Luciani Cecilia, Rossi Luciani Vittorio);

- * "Athena FH S.p.A." n. 21.133.420 (ventunomilionicentotrentatremilaquattrocentoventi) azioni pari a circa il 18,79% (diciotto virgola settantanove per cento) del capitale, con diritti di voto 42.245.840 (quarantaduemilioniduecentoquarantacinquemilaottocentoquaranta) pari al 24,59% (ventiquattro virgola cinquantanove per cento) del totale dei diritti di voto (comunione indivisa dei signori Nalini Valerio, Nali-

ni Francesco, Nalini Chiara);

* “Capital Research and Management Company” n. 8.597.891 (ottomilionicinquecentonovantasettemilaottocentonovantuno) azioni pari a circa il 7,64% (sette virgola sessantaquattro per cento) del capitale, con diritti di voto 8.597.891 (ottomilionicinquecentonovantasettemilaottocentonovantuno) pari al 5,00% (cinque virgola zero zero per cento) del totale dei diritti di voto;

* “7 Industries Holding B.V.” n. 7.377.583 (settemilionitrecentosettantasettemilacinquecentottantatré) azioni pari a circa il 6,56% (sei virgola cinquantasei per cento) del capitale, con diritti di voto 7.377.583 (settemilionitrecentosettantasettemilacinquecentottantatré) pari al 4,29% (quattro virgola ventinove per cento) del totale dei diritti di voto;

- che alla data odierna la Società detiene complessive n. 6.355 (seimilatrecentocinquantacinque) **azioni proprie**, pari a circa lo 0,0056% (zero virgola zero zero cinquantasei per cento) delle azioni componenti il capitale sociale;

- che nell'elenco nominativo degli intervenuti, che verrà allegato sub Allegato "A" al presente verbale a costituirne parte integrante, sono specificati: il numero delle azioni con cui tali azionisti sono presenti in Assemblea e, in caso di delega, il delegante, gli eventuali soggetti votanti in qualità di creditori pignoratizi, riportatori e usufruttuari, oltre all'indicazione della presenza per ciascuna votazione, nonché l'espressione del relativo voto, completato dei nominativi di coloro che, eventualmente, intervengono successivamente o si allontanano prima di ciascuna votazione;

- che in relazione all'odierna Assemblea non risulta sia stata promossa sollecitazione di deleghe ai sensi degli articoli 136 e seguenti del TUF.

Viene fatta constatare l'esistenza di **patti parasociali** rilevanti ai sensi dell'art. 122 del TUF, e precisamente:

- **un patto di sindacato di voto** tra Luigi Rossi Luciani S.a.p.a. e Athena FH S.p.A. (già Luigi Nalini S.a.p.a.) stipulato in data 10 giugno 2018, ai sensi dell'art. 122, comma 1 del TUF, come modificato con accordo modificativo sottoscritto in data 20 marzo 2024; attualmente, il patto di sindacato di voto ha ad oggetto n. 59.340.283 (cinquantanovemilionitrecentoquarantamiladuecentottantatré) azioni di CAREL, pari al 52,75% (cinquantadue virgola settantacinque per cento) del capitale sociale della Società, rappresentative di n. 118.632.722 (centodiciottomilioneicentotrentaduemilasettecentoventidue) diritti di voto (ad esito della maggiorazione del diritto di voto delle azioni di titolarità della Luigi Rossi Luciani S.a.p.a. e della Athena FH S.p.A. ai sensi dello Statuto vigente), costituenti complessivamente il 69,06% (sessantanove virgola zero sei per cento) circa del capitale sociale con diritto di voto della Società;

- inoltre, in data 27 luglio 2015, i signori Cecilia Rossi Luciani, Carlotta Rossi Luciani e Vittorio Rossi Luciani, titolari di una partecipazione pari al 99,99% (novantanove virgola novantanove per cento) della Società LUIGI ROSSI LUCIANI S.A.P.A. a titolo di nuda proprietà con diritto di voto in regime di comunione per parti uguali tra loro, hanno stipulato un **Regolamento per disciplinare la Comunione** che contiene, *inter alia*, **pattuizioni parasociali aventi natura di sindacato di voto e di sindacato di blocco** ai sensi dell'art. 122, comma 1 e comma 5, lett. b) del TUF.

Per maggiori informazioni, sia sul patto che sul Regolamento, viene rammentato che **l'estratto dei patti parasociali è pubblicato sul sito internet della Consob e sul sito internet della Società** all'indirizzo www.carel.com, sezione Investor & Governance/Corporate Governance/Patti Parasociali, nonché sul meccanismo di stoccaggio autorizzato “eMarket Storage” (www.emarketstorage.com).

Viene quindi informata l'Assemblea:

- che è stata effettuata la verifica di rispondenza delle deleghe, a norma dell'articolo 2372 del Codice Civile e degli artt. 135-novies e 135-undecies del TUF;
- che, in ossequio alle disposizioni Consob, e secondo quanto previsto dal Regolamento Assembleare della Società, è consentito assistere all'odierna Assemblea ai responsabili della Società di revisione "DELOITTE & TOUCHE SPA";
- che sono presenti all'Assemblea alcuni dirigenti e dipendenti della Società e altri soggetti la cui presenza è ritenuta utile per le necessità relative allo svolgimento della stessa;
- che, su richiesta dei Soci, la sintesi degli interventi effettuati, pertinenti agli argomenti all'ordine del giorno, con l'indicazione nominativa degli intervenuti, le risposte fornite e le eventuali dichiarazioni a commento saranno riportate nel presente verbale;
- che dal presente verbale, anche per allegato, risulteranno i nominativi dei soggetti che hanno espresso voto favorevole, contrario, si sono astenuti, o si sono allontanati prima di una votazione, ed il relativo numero di azioni possedute.

* * *

Si ricorda che non può essere esercitato il diritto di voto inerente alle azioni per le quali non siano stati adempiuti gli obblighi di comunicazione di cui agli articoli 120 e 122, primo comma, del TUF, concernenti rispettivamente le partecipazioni rilevanti ed i patti parasociali.

Si invita a segnalare l'eventuale carenza di legittimazione al voto, ai sensi degli articoli 120 e 122 del TUF e dell'articolo 2373 del Codice Civile e non vengono segnalate carenze di legittimazione al voto.

Viene ricordato ai presenti che gli interventi e le domande devono riguardare esclusivamente gli argomenti all'ordine del giorno dell'odierna Assemblea, facendo preghiera agli Azionisti che intendano intervenire alla discussione di contenere gli interventi in convenienti limiti di tempo, e precisamente in cinque minuti.

Al termine di tutti gli interventi verranno fornite le risposte alle richieste, previa eventuale sospensione dei lavori assembleari per un periodo limitato di tempo. E' possibile chiedere la parola una seconda volta, per una durata non superiore ad ulteriori cinque minuti, unicamente al fine di effettuare una replica, o formulare una dichiarazione di voto.

Si comunica che **non** sono pervenute domande prima dell'Assemblea ai sensi dell'art. 127-ter del TUF.

Si comunicano le modalità tecniche di gestione delle votazioni:

- all'atto della registrazione per l'ingresso in Assemblea, ogni legittimato ha ricevuto, in aggiunta alla documentazione relativa ai punti all'ordine del giorno, una scheda di partecipazione e votazione;
- le votazioni relative alle modalità di svolgimento dei lavori assembleari così come le votazioni sui punti all'ordine del giorno saranno effettuate per alzata di mano, con obbligo, per coloro che esprimono voto contrario o astenuto, di comunicare il nominativo e il numero di azioni portate in proprio e/o per delega;
- quanto sopra descritto in merito alle modalità di votazione, si applica a tutti i partecipanti, fatta eccezione per i legittimati che intendano esprimere voti diversificati nell'ambito delle azioni complessivamente rappresentate, i quali voteranno con l'ausilio dell'apposita postazione di voto assistito. I votanti potranno verificare la propria manifestazione di voto recandosi all'apposita postazione;
- i legittimati al voto presenti in sala che non si saranno registrati come contrari o astenuti saranno considerati votanti a favore;

- nel corso dell'Assemblea ciascun partecipante potrà uscire dalla sala dell'Assemblea comunicandolo al personale addetto e consegnando le schede ricevute, con preghiera altresì ai partecipanti all'Assemblea di non assentarsi, nei limiti del possibile;

- il rientro del partecipante comporterà la restituzione della scheda nonché la correlata rilevazione nel sistema informatico della sua presenza;

- i partecipanti all'Assemblea sono pregati di non abbandonare la sala fino a quando le operazioni di scrutinio e la dichiarazione dell'esito della votazione non siano state comunicate e quindi terminate;

- coloro che intendano prendere la parola sui diversi argomenti all'ordine del giorno saranno invitati ad alzarsi e a raggiungere il microfono.

Si informa infine che è in funzione un impianto di registrazione audio dello svolgimento dei lavori assembleari, al solo fine di agevolare la verbalizzazione.

A tal fine si precisa ai sensi del Regolamento UE 2016/679 e della normativa nazionale vigente in materia di protezione dei dati personali, che i dati personali raccolti in sede di ammissione all'Assemblea e mediante l'impianto di registrazione audio sono trattati e conservati dalla Società, sia su supporto informatico che cartaceo, ai fini del regolare svolgimento dei lavori assembleari e per la corretta verbalizzazione degli stessi, nonché per i relativi ed eventuali adempimenti societari e di legge, come meglio specificato nell'informativa consegnata a tutti gli intervenuti.

* * *

Prima di passare alla trattazione degli argomenti posti all'ordine del giorno, il Presidente, anche a nome del Consiglio di Amministrazione, ricorda all'Assemblea che è stata data puntuale esecuzione a tutti gli adempimenti previsti dalle vigenti norme di legge e regolamentari.

In particolare sono stati regolarmente messi a disposizione del pubblico, nei modi e nei termini di legge:

- i moduli per l'esercizio del voto per delega, ai sensi degli artt. 135-*novies* e 135-*undecies* del TUF;

- le Relazioni illustrative del Consiglio di Amministrazione sulle proposte concernenti le materie all'ordine del giorno di Parte Straordinaria e Ordinaria, redatte ai sensi della normativa di legge e regolamentare vigente;

- la Relazione finanziaria annuale contenente: i) il progetto di bilancio individuale dell'esercizio 2023 (duemilaventitré) della Società; ii) il bilancio consolidato dell'esercizio 2023 (duemilaventitré) iii) i relativi allegati; iv) la Relazione degli Amministratori sulla gestione; v) le rispettive Relazioni del Collegio Sindacale e della società di revisione legale; vi) l'attestazione prevista all'articolo 154-*bis*, comma 5 del TUF; il tutto anche in formato ESEF;

- la dichiarazione consolidata di carattere non finanziario di cui al D.Lgs. n. 254 del 2016;

- la Relazione annuale sul governo societario e sugli assetti proprietari;

- la Relazione sulla politica in materia di remunerazione e sui compensi corrisposti;

- le liste per la nomina dei componenti del Consiglio di Amministrazione e del Collegio Sindacale, corredate dalla documentazione richiesta dalla normativa vigente;

- il documento informativo relativo al piano di *performance shares* 2024-2028;

- l'ulteriore documentazione prevista dall'art. 2429 del codice civile.

Si dà atto che saranno riportate nel verbale della presente Assemblea, od al medesimo allegati, come parte integrante e sostanziale, le informazioni prescritte dall'Allegato 3 E del Regolamento Emittenti.

Poiché la documentazione relativa a tutti i punti all'ordine del giorno è stata oggetto

degli adempimenti pubblicitari contemplati dalla disciplina applicabile il Presidente chiede il consenso dell'Assemblea, a non procedere in questa sede alla lettura della documentazione già depositata e pubblicata nei termini di legge, ferma restando la possibilità per gli intervenuti di effettuare ogni domanda o richiesta di chiarimento che ritengano opportuna.

L'Assemblea approva all'unanimità.

* * *

Terminate le operazioni preliminari, il Presidente dà quindi inizio alla trattazione dell'argomento posto al **primo ed unico punto dell'ordine del giorno di Parte Straordinaria** che prevede:

1. Proposte di modifiche agli articoli 9, 10, 19 e 24 dello Statuto Sociale; deliberare inerenti e conseguenti.

Vengono esposti ai presenti i contenuti della Relazione illustrativa del Consiglio di Amministrazione in merito alle proposte modificazioni statutarie.

Le predette proposte di modifica tengono conto dei contenuti del disegno di legge recante *“Interventi a sostegno della competitività dei capitali e delega al Governo per la riforma organica delle disposizioni in materia di mercati dei capitali recate dal testo unico di cui al decreto legislativo 24 febbraio 1998, n. 58, e delle disposizioni in materia di società di capitali contenute nel codice civile applicabili anche agli emittenti”* (di seguito, il **“DDL Capitali”**), approvato in via definitiva in data 27 febbraio 2024 da parte del Senato della Repubblica, ora Legge 5 marzo 2024, n. 21 pubblicata in Gazzetta Ufficiale n. 60 del 12 marzo 2024.

In particolare, mediante l'introduzione del nuovo art. 135-*undecies*.1 del TUF, operata dall'art. 11 della citata Legge n. 21/2024, viene introdotta la possibilità di rendere applicabili, in linea permanente, le disposizioni che prevedono la facoltà, per le società quotate e per le società ammesse alla negoziazione su un sistema multilaterale di negoziazione, di stabilire che l'intervento e l'esercizio del diritto di voto in assemblea per gli aventi diritto avvengano esclusivamente mediante conferimento di delega (o sub-delega) al Rappresentante Designato, a condizione che lo Statuto lo preveda espressamente.

Le proposte di modifica, come meglio illustrate nel prosieguo, riguardano pertanto principalmente le modalità di intervento e rappresentanza in assemblea.

Ulteriori modifiche proposte riguardano inoltre le modalità di convocazione e funzionamento delle riunioni consiliari e del Collegio Sindacale.

Per quanto riguarda gli articoli dello Statuto relativi alle assemblee vengono proposte le seguenti modifiche:

- la proposta di modifica all'art. 9 dello Statuto è resa necessaria dalla proposta di introduzione - nel successivo art. 10 - della possibilità, in determinate circostanze, di tenere l'assemblea unicamente a distanza: si tratta, dunque, di un mero coordinamento di testi;

- la proposta di modifica all'art. 10 dello Statuto è resa opportuna dalla previsione - nel successivo comma di nuova introduzione - della facoltà di prevedere l'intervento e l'esercizio del diritto di voto in assemblea esclusivamente mediante il Rappresentante Designato: si è fatto dunque espresso rinvio, quanto a modalità e termini, alla relativa normativa *pro tempore* vigente. La proposta del successivo nuovo comma è finalizzata a introdurre per la Società la facoltà di stabilire all'interno dell'avviso di convocazione - qualora consentito dalla legge e/o dalle disposizioni regolamentari *pro tempore* vigenti - che l'intervento e l'esercizio del diritto di voto in assemblea per gli aventi diritto avvengano esclusivamente mediante conferimento di delega (o sub-delega) al Rappresentante Designato.

La previsione è accompagnata dall'ulteriore specificazione, nel comma successivo, che, qualora la Società opti per il ricorso "obbligatorio" al Rappresentante Designato – e ove previsto e/o consentito dalla legge e/o dalle disposizioni regolamentari *pro tempore* vigenti – la partecipazione all'assemblea da parte dei soggetti legittimati (amministratori, sindaci, rappresentanti della società di revisione, Notaio, Rappresentante Designato e gli altri soggetti a cui è consentita la partecipazione all'Assemblea ai sensi della legge e dello Statuto sociale, diversi da coloro ai quali spetta il diritto di voto) possa avvenire anche, o unicamente, mediante idonei mezzi di telecomunicazione, senza necessità che il Presidente, il Segretario e/o il Notaio si trovino nello stesso luogo.

Per quanto riguarda gli articoli dello Statuto relativi al Consiglio di Amministrazione ed al Collegio Sindacale vengono proposte le seguenti modifiche:

- la proposta di modifica all'art. 19 dello Statuto è resa necessaria dalla proposta di introduzione – nei commi successivi – della possibilità di tenere le riunioni del Consiglio di Amministrazione unicamente a distanza: si tratta, dunque, di un mero coordinamento di testi. La successiva proposta di modifica si rende opportuna al fine di aggiornare i mezzi di comunicazione attraverso cui è consentito inviare gli avvisi di convocazione del Consiglio di Amministrazione, eliminando l'esplicito riferimento alla lettera, al telegramma e al telefax, strumenti divenuti ormai desueti. Infine, si introduce la possibilità di tenere le riunioni unicamente mediante mezzi di telecomunicazione, eliminando inoltre la previsione che individuava, in caso di riunioni a distanza, quale luogo della riunione quello dove Presidente e Segretario si trovavano congiuntamente;

- le proposte di modifica all'art. 24 dello Statuto sono finalizzate ad introdurre la possibilità di tenere le riunioni del Collegio Sindacale unicamente mediante mezzi di telecomunicazione.

Si precisa che, così come indicato nella relativa Relazione illustrativa, il Consiglio di Amministrazione ritiene che nessuna delle modifiche proposte allo Statuto sociale qui illustrate attribuisce diritto di recesso agli azionisti della Società, non ricorrendo alcuno dei presupposti di cui alle norme di legge.

Il Presidente, domanda a me Notaio la lettura della Proposta di deliberazione così come riportata nella relativa Relazione Illustrativa del Consiglio di Amministrazione:

Proposta di deliberazione (1. Straord)

“L'Assemblea degli Azionisti di CAREL Industries S.p.A., riunitasi in sede straordinaria, esaminata la relazione illustrativa del Consiglio di Amministrazione sul primo e unico punto all'ordine del giorno di Parte Straordinaria e condivise le motivazioni delle proposte ivi contenute,

delibera

- *di modificare il testo degli articoli 9, 10, 19 e 24 dello Statuto sociale e di approvarne il nuovo testo così come illustrato nella Relazione illustrativa del Consiglio di Amministrazione, allegata alla presente delibera per farne parte integrante e sostanziale;*

- *di conferire al Consiglio di Amministrazione e per esso al Presidente e Amministratore Delegato e/o agli amministratori esecutivi, anche per mezzo di speciali procuratori all'uopo nominati, ogni più ampio potere, senza esclusione alcuna, necessario od opportuno per dare esecuzione alle delibere che precedono ed esercitare le facoltà oggetto delle stesse, nonché per adempiere alle formalità necessarie affinché tutte le deliberazioni adottate in data odierna ottengano le approvazioni di legge e di regolamento, ivi incluso ogni più ampio potere per apportare ai de-*

liberati assembleari, al testo del presente verbale ed allegato statuto ogni modifica, integrazione o soppressione, non sostanziale, che si rendesse necessaria, a richiesta di ogni autorità competente ovvero in sede di iscrizione al Registro delle Imprese, in rappresentanza della Società.”

Il Presidente dichiara pertanto aperta la discussione sul primo ed unico punto posto all'ordine del giorno di Parte Straordinaria invitando chi volesse prendere la parola ad alzare la mano e fornire il nominativo, ricordando che le risposte alle domande che fossero formulate saranno date al termine di tutti gli interventi sul presente punto all'ordine del giorno.

Nessuno chiede la parola e quindi il Presidente dichiara chiusa la discussione sul primo ed unico punto all'ordine del giorno di Parte Straordinaria, alle ore 10:31 (dieci e minuti trentuno) e, prima di passare alle votazioni, constatate le presenze, domanda a me Notaio di palesare che, al momento, sono **presenti**, in proprio o per delega, n. 366 (trecentosessantasei) aventi diritto rappresentanti n. 101.931.289 (centounomilioninovecentotrentunomiladuecentottantanove) azioni ordinarie pari al 90,606% (novanta virgola seicentosei per cento) delle numero 112.499.205 (centododicimilioni quattrocentonovantanovemiladuecentocinque) azioni ordinarie costituenti il capitale sociale e corrispondenti a numero 161.223.728 (centosessantunomilioni duecentoventitremilasettecentoventotto) diritti di voto pari al 93,848% (novantatré virgola ottocentoquarantotto per cento) dei numero 171.791.644 (centosettantunomilioni settecentonovantunomilaseicentoquarantaquattro) diritti di voto complessivi relativi alla totalità delle azioni ordinarie ivi incluse le azioni per le quali è stata maturata la maggiorazione del diritto di voto ai sensi dell'art. 13 dello Statuto. Si rinnova l'invito agli Azionisti che si trovassero in carenza di legittimazione al voto ai sensi di legge di farlo presente; nessuno ha dichiarato l'esistenza di situazioni impeditive.

Il Presidente pone quindi in votazione, per alzata di mano, la proposta di cui al punto 1 all'ordine del giorno di Parte Straordinaria.

Hanno quindi luogo le operazioni di voto con richiesta ai soci di manifestare dapprima il proprio voto favorevole, ovvero contrario o astenuto mediante voto palese rispondendo ai corrispondenti appelli con alzata di mano, e, successivamente, con invito a coloro che avessero espresso voto contrario o che si siano astenuti, a far rilevare al personale incaricato la propria espressione di voto, recandosi presso l'apposita postazione muniti della scheda di partecipazione e votazione loro fornita.

L'Assemblea, per alzata di mano - una volta dichiarata chiusa la votazione e accertati i risultati dal Presidente, il quale domanda a me Notaio di comunicarli - **approva la proposta** con:

* **favorevoli:** n. 131.498.815 (centotrentunomilioni quattrocentonovantottomilaottocentoquindici) voti pari al 81,563% (ottantuno virgola cinquecentosessantatré per cento) dei diritti di voto presenti in assemblea;

* **contrari:** n. 29.701.513 (ventinovemilioni settecentounomilacinquecentotredici) voti pari al 18,423% (diciotto virgola quattrocentoventitré per cento) dei diritti di voto presenti in assemblea;

* **astenuti:** n. 23.400 (ventitremilaquattrocento) voti pari allo 0,015% (zero virgola zero quindici per cento) dei diritti di voto presenti in assemblea;

* **non votanti:** zero, pari allo 0,000% (zero virgola zero zero zero per cento) dei diritti di voto presenti in assemblea.

Il Presidente proclama che la proposta viene approvata

a maggioranza.

L'identificazione dei soci, con il numero delle relative azioni e diritti di voto e le e-

ventuali deleghe, risulta dall'elenco degli azionisti intervenuti in assemblea, *infra* allegato al presente verbale sotto la lettera "A".

Vengono allegati sotto la lettera "B" la Relazione Illustrativa del Consiglio di Amministrazione e sotto la lettera "C" al presente Verbale lo **Statuto** sociale aggiornato contenente le approvate modifiche agli articoli 9, 10, 19 e 24.

Il Presidente prende la parola e dichiara che alle ore 10:35 (dieci e minuti trentacinque) si è conclusa l'Assemblea nella sessione Straordinaria.

* * *

Alle ore 10:36 (dieci e minuti trentasei) il Presidente dichiara aperti i lavori dell'Assemblea Ordinaria per la trattazione dei punti all'ordine del giorno di cui è già stata data lettura.

Prima di dare inizio ai lavori, richiama tutte le dichiarazioni, richieste ed informazioni rese in apertura dell'Assemblea Straordinaria testé conclusa, che si hanno qui per interamente riformulate e comunque riprodotte, attestando che la presente Assemblea in Parte Ordinaria è validamente costituita in unica convocazione e quindi atta a deliberare sugli argomenti posti all'ordine del giorno.

Il Presidente dà quindi inizio alla trattazione unitaria dell'argomento posto al **Primo Punto** dell'ordine del giorno di **Parte Ordinaria**, sebbene articolato in due sottopunti per consentire una votazione specifica su ciascuno di essi, che prevede:

1. Approvazione del Bilancio d'Esercizio al 31 dicembre 2023 e presentazione del Bilancio Consolidato del Gruppo CAREL al 31 dicembre 2023. Destinazione del risultato di esercizio.

1.1 Approvazione del Bilancio d'Esercizio al 31 dicembre 2023; delibere inerenti e conseguenti;

1.2 Destinazione del risultato di esercizio; delibere inerenti e conseguenti.

Il Presidente, per ciò che riguarda gli aspetti più significativi dell'esercizio conclusosi al 31 (trentuno) dicembre 2023 (duemilaventitré), rimanda alla lettera agli Azionisti contenuta nel fascicolo di bilancio depositato.

A questo punto si ricorda ai presenti che:

- il Bilancio Consolidato della Società al 31 (trentuno) dicembre 2023 (duemilaventitré), così come la dichiarazione consolidata di carattere non finanziario, redatta ai sensi del Decreto Legislativo n. 254/2016, **non** sono oggetto di approvazione da parte dell'Assemblea degli Azionisti della Società;

- il Consiglio d'Amministrazione della Società ha approvato il progetto di Bilancio di Esercizio al 31 dicembre 2023 in data 6 marzo 2024.

Facendo rinvio a tali documenti, si invita ad approvare il Bilancio di Esercizio al 31 dicembre 2023 di CAREL, che chiude con un utile netto pari a circa Euro 44.514.549 (quarantaquattromilionicinquecentoquattordicimilacinquecentoquarantataneve) e di destinare parte dello stesso alla distribuzione agli azionisti di un dividendo in conformità alla politica di distribuzione dei dividendi adottata dal Consiglio di Amministrazione della Società in data 11 maggio 2018 e comunicata al mercato nell'ambito del Prospetto Informativo relativo alla quotazione.

A tal riguardo, in relazione alla destinazione del risultato di esercizio, come evidenziato nel progetto di Bilancio di Esercizio al 31 dicembre 2023, è stato proposto all'assemblea di deliberare la destinazione dell'utile netto dell'esercizio 2023 (duemilaventitré) come segue:

- di accantonare l'importo di Euro 249.984 (duecentoquarantanovemilanovecentotantaquattro) a Riserva Legale;

- di accantonare l'importo di Euro 83.296 (ottantatremiladuecentonovantasei) a "Ri-

serva utili su cambi non realizzati” non distribuibile;

- di distribuire agli azionisti, a titolo di dividendo, l’importo di Euro 0,19 (zero virgola diciannove) per ciascuna delle azioni che risulteranno in circolazione alla data di stacco cedola, escluse le azioni proprie in portafoglio a quella data. Il valore complessivo dell’ammontare dei dividendi, tenuto conto delle azioni in circolazione alla data del 6 marzo 2024 (n. 112.492.850 (centododicimilioniquattrocentoventaduemilaottocentocinquanta) azioni) è perciò stimato in Euro 21.373.641,50 (ventunomilionitrecentosettantatremilaseicentoquarantuno virgola cinquanta);

- di mettere in pagamento, al lordo delle ritenute di legge, il dividendo di Euro 0,19 (zero virgola diciannove) per azione con data di stacco cedola il 24 giugno 2024, con data di legittimazione al pagamento del dividendo, ai sensi dell’art. 83-terdecies del TUF, il 25 giugno 2024 e con data di pagamento il 26 giugno 2024;

- destinare l’utile residuo a riserva straordinaria.

Il Presidente cede a questo punto la parola al Presidente del Collegio Sindacale Dottor Paolo Prandi, affinché provveda ad illustrare le conclusioni contenute nella Relazione del Collegio Sindacale.

Il Dottor Prandi porge anzitutto il Suo saluto agli intervenuti e procede ad informarli che il bilancio separato chiuso al 31 (trentuno) dicembre 2023 (duemilaventitré) è stato redatto secondo principi contabili internazionali IAS/IFRS emanati dall’International Accounting Standard Board (IASB), in osservanza delle disposizioni di cui al D.Lgs 28 febbraio 2005, n. 38, attuativo del Regolamento CE n. 1606/2002 del Parlamento Europeo e del Consiglio del 19 luglio 2002.

Unitamente al fascicolo di bilancio sono riportate le previste dichiarazioni di conformità da parte dell’Amministratore Delegato e del Dirigente Preposto alla Redazione dei Documenti Contabili e Societari.

Precisa che il Collegio Sindacale ha preso visione dei criteri adottati nella formazione del bilancio separato, con particolare riferimento al contenuto, alla struttura ed all’uniformità di applicazione dei principi contabili, all’esistenza di un’adeguata informativa sull’andamento aziendale e sulle valutazioni effettuate per la verifica circa l’eventuale riduzione di valore delle attività (impairment test) nonché del permanere del requisito di continuità aziendale.

Non essendo demandato al Collegio Sindacale il controllo analitico di merito sul contenuto del bilancio, il Collegio ha vigilato sull’impostazione generale data al bilancio di esercizio, sulla generale conformità alla legge per quel che riguarda la formazione e struttura ed a tale riguardo non ci sono osservazioni particolari da riferire.

Il Collegio - continua ad esporre il Dottor Prandi - ha altresì presidiato il processo di informativa non finanziaria.

Per quanto a conoscenza del Collegio Sindacale, gli Amministratori, nella redazione del bilancio d’esercizio, non hanno derogato alle norme di legge ai sensi dell’art. 2423, comma 4°, del Codice Civile.

Il Collegio Sindacale ha verificato la rispondenza del bilancio separato e della Relazione sulla gestione ai fatti e alle informazioni di cui il Collegio è a conoscenza a seguito dell’espletamento dei propri doveri e non ha osservazioni al riguardo.

Il bilancio è accompagnato dalla prescritta Relazione della Società di Revisione, anch’essa esaminata dal Collegio Sindacale.

Sulla base dell’attività di vigilanza svolta nel corso dell’esercizio e le informazioni acquisite, il Collegio non rileva motivi ostativi all’approvazione del bilancio al 31 (trentuno) dicembre 2023 (duemilaventitré) ed alle proposte di delibera formulate dal Consiglio di Amministrazione.

Terminato l'intervento e prima di dare lettura delle relative proposte di delibera, si informa che la società di revisione Deloitte & Touche S.p.A. ha espresso giudizio senza rilievi sul bilancio di esercizio 2023 e sul bilancio consolidato 2023, giudizio di conformità alle norme di legge e di coerenza con il bilancio della relazione sulla gestione e delle informazioni di cui all'art. 123-bis, comma 4, del TUF, nonché conclusioni senza rilievi sulla dichiarazione consolidata di carattere non finanziario; ha altresì verificato che il bilancio d'esercizio ed il bilancio consolidato sono stati predisposti nel formato XHTML in conformità alle disposizioni del Regolamento Delegato (UE) 2019/815.

Si comunicano gli onorari per l'attività di revisione del bilancio dell'esercizio e del bilancio consolidato 2023:

- per la revisione del bilancio individuale dell'esercizio 2023 e la verifica della regolare tenuta della contabilità e della corretta rilevazione dei fatti di gestione nelle scritture contabili, un compenso (comprensivo dell'adeguamento ISTAT e al netto del contributo CONSOB, delle spese e dell'IVA) di Euro 66.627 (sessantaseimila-seicentoventisette) a fronte di n. 990 (novecentonovanta) ore impiegate;

- per la revisione del bilancio consolidato 2023, un compenso (comprensivo dell'adeguamento ISTAT e al netto del contributo CONSOB, delle spese e dell'IVA) di Euro 164.323 (centosessantaquattromilatrecentoventitré) a fronte di n. 2396 (duemilatrecentonovantasei) ore impiegate;

- per la revisione della relazione finanziaria semestrale al 30 giugno 2023, un compenso (comprensivo dell'adeguamento ISTAT e al netto del contributo CONSOB, delle spese e dell'IVA) di Euro 67.599 (sessantasettemilacinquecentonovantanove) a fronte di 960 (novecentosessanta) ore di lavoro.

Alla luce di quanto sopra illustrato, viene sottoposto all'Assemblea il testo delle Proposte di deliberazioni relative rispettivamente la prima all'approvazione del Bilancio d'Esercizio al 31 dicembre 2023 e la seconda alla destinazione del risultato di esercizio.

Viene demandata a me Notaio la lettura:

*** della Proposta di deliberazione in merito al punto 1.1 all'ordine del giorno di Parte Ordinaria, Approvazione del Bilancio d'Esercizio al 31 dicembre 2023; delibere inerenti e conseguenti** così come riportata nella Relazione illustrativa del Consiglio di Amministrazione:

Proposta di deliberazione (1.1 ord)

"L'Assemblea Ordinaria degli Azionisti di CAREL Industries S.p.A.:

- *esaminata la Relazione del Consiglio di Amministrazione sulla gestione;*
- *preso atto della Relazione del Collegio Sindacale e della Relazione della Società di Revisione;*
- *preso atto della dichiarazione consolidata di carattere non finanziario redatta ai sensi del D. Lgs. 254/2016;*
- *esaminati il Progetto di Bilancio di Esercizio di CAREL Industries S.p.A. al 31 dicembre 2023, che evidenzia un utile di esercizio di Euro 44.514.549;*

delibera

1. *di approvare il Bilancio di Esercizio di CAREL Industries S.p.A. al 31 dicembre 2023;*
2. *di conferire al Presidente del Consiglio di Amministrazione e all'Amministratore Delegato, disgiuntamente tra loro e con facoltà di subdelega, mandato per il compimento di tutte le attività inerenti, conseguenti o connesse all'attuazione della presente deliberazione".*

*** della Proposta di deliberazione in merito al punto 1.2 all'ordine del giorno di**

Parte Ordinaria, Destinazione del risultato di esercizio; delibere inerenti e conseguenti -, così come riportata nella relazione finanziaria annuale:

Proposta di deliberazione (1.2 ord)

“L’Assemblea Ordinaria degli Azionisti di CAREL Industries S.p.A.:

- *esaminata la Relazione del Consiglio di Amministrazione sulla gestione;*
- *preso atto della Relazione del Collegio Sindacale e della Relazione della Società di Revisione;*
- *preso atto della dichiarazione consolidata di carattere non finanziario redatta ai sensi del D. Lgs. 254/2016;*
- *esaminati il Progetto di Bilancio di Esercizio di CAREL Industries S.p.A. al 31 dicembre 2023, che evidenzia un utile netto di esercizio di Euro 44.514.549;*

delibera

1. *di accantonare l’importo di Euro 249.984 a Riserva Legale;*
2. *di accantonare l’importo di Euro 83.296 a “Riserva utili su cambi non realizzati” non distribuibile;*
3. (i) *di distribuire agli Azionisti, a titolo di dividendo, l’importo di Euro 0,19 per ciascuna delle azioni che risulteranno in circolazione alla data di stacco cedola, escluse le azioni proprie in portafoglio a quella data. Il valore complessivo dell’ammontare dei dividendi, tenuto conto delle azioni in circolazione alla data del 6 marzo 2024 (n. 112.492.850 azioni) è perciò stimato in Euro 21.373.641,50;*
(ii) *di mettere in pagamento, al lordo delle ritenute di legge, il dividendo di Euro 0,19 per azione con data di stacco cedola il 24 giugno 2024, con data di legittimazione al pagamento del dividendo, ai sensi dell’art. 83-terdecies del TUF, il 25 giugno 2024 e con data di pagamento il 26 giugno 2024;*
(iii) *destinare l’utile residuo a riserva straordinaria;*
4. *di conferire al Presidente del Consiglio di Amministrazione e all’Amministratore Delegato, disgiuntamente tra loro e con facoltà di subdelega, mandato per il compimento di tutte le attività inerenti, conseguenti o connesse all’attuazione della presente deliberazione.”*

Il Presidente dichiara pertanto aperta la discussione sul primo punto posto all’ordine del giorno di Parte Ordinaria invitando chi volesse prendere la parola ad alzare la mano e fornire il nominativo, ricordando che le risposte alle domande che fossero formulate saranno date al termine di tutti gli interventi sul presente punto all’ordine del giorno.

Nessuno chiede la parola, e quindi il Presidente dichiara chiusa la discussione sul primo punto posto all’ordine del giorno di Parte Ordinaria, alle ore 10:46 (dieci e minuti quarantasei) e, prima di passare alle votazioni, constatate le presenze, conferma che non vi sono variazioni delle presenze stesse come sopra già indicate.

Si rinnova l’invito agli Azionisti che si trovassero in carenza di legittimazione al voto ai sensi di legge di farlo presente; nessuno ha dichiarato l’esistenza di situazioni impeditive.

Il Presidente pone quindi in votazione, per alzata di mano, la proposta di cui al **punto 1.1 all’ordine del giorno di Parte Ordinaria**.

Hanno quindi luogo le operazioni di voto con richiesta ai soci di manifestare dapprima il proprio voto favorevole, ovvero contrario o astenuto mediante voto palese rispondendo ai corrispondenti appelli con alzata di mano, e, successivamente, con invito a coloro che avessero espresso voto contrario o che si siano astenuti, a far rilevare al personale incaricato la propria espressione di voto, recandosi presso l’apposita postazione muniti della scheda di partecipazione e votazione loro fornita.

L’Assemblea per alzata di mano - una volta dichiarata chiusa la votazione e accerta-

ti i risultati dal Presidente, il quale demanda a me Notaio di comunicarli - **approva la proposta** con:

* **favorevoli:** n. 161.129.629 (centosessantunomilionicentoventinovemilaseicentoventinove) voti pari al 99,942% (novantanove virgola novecentoquarantadue per cento) dei diritti di voto presenti in assemblea;

* **contrari:** zero voti pari allo 0,000% (zero virgola zero zero zero per cento) dei diritti di voto presenti in assemblea;

* **astenuti:** n. 94.099 (novantaquattromilanoventanove) voti pari allo 0,058% (zero virgola zero cinquantotto per cento) dei diritti di voto presenti in assemblea;

* **non votanti:** zero, pari allo 0,000% (zero virgola zero zero zero per cento) dei diritti di voto presenti in assemblea.

Il Presidente proclama che la proposta viene approvata

a maggioranza.

L'identificazione dei soci, con il numero delle relative azioni e diritti di voto e le eventuali deleghe, risulta dall'elenco degli azionisti intervenuti in assemblea, *infra* allegato al presente verbale sotto la lettera "A".

Il Presidente pone quindi in votazione, per alzata di mano, anche la proposta di cui al **punto 1.2 all'ordine del giorno di Parte Ordinaria.**

Essendo le ore 10:49 (dieci e minuti quarantanove), prima di passare alle votazioni, constatate le presenze, si conferma che non vi sono variazioni delle presenze stesse come sopra già indicate.

Si rinnova l'invito agli Azionisti che si trovassero in carenza di legittimazione al voto ai sensi di legge di farlo presente; nessuno ha dichiarato l'esistenza di situazioni impeditive.

Hanno quindi luogo le operazioni di voto con richiesta ai soci di manifestare dapprima il proprio voto favorevole, ovvero contrario o astenuto mediante voto palese rispondendo ai corrispondenti appelli con alzata di mano, e, successivamente, con invito a coloro che avessero espresso voto contrario o che si siano astenuti, a far rilevare al personale incaricato la propria espressione di voto, recandosi presso l'apposita postazione muniti della scheda di partecipazione e votazione loro fornita.

L'Assemblea per alzata di mano - una volta dichiarata chiusa la votazione e accertati i risultati dal Presidente, il quale demanda a me Notaio di comunicarli - **approva la proposta** con:

* **favorevoli:** n. 161.200.328 (centosessantunomilioniduecentomilatrecentoventotto) voti pari al 99,985% (novantanove virgola novecentottantacinque per cento) dei diritti di voto presenti in assemblea;

* **contrari:** zero voti pari allo 0,000% (zero virgola zero zero zero per cento) dei diritti di voto presenti in assemblea;

* **astenuti:** n. 23.400 (ventitremilaquattrocento) voti pari allo 0,015% (zero virgola zero quindici per cento) dei diritti di voto presenti in assemblea;

* **non votanti:** zero, pari allo 0,000% (zero virgola zero zero zero per cento) dei diritti di voto presenti in assemblea.

Il Presidente proclama che la proposta viene approvata

a maggioranza.

L'identificazione dei soci, con il numero delle relative azioni e diritti di voto e le eventuali deleghe, risulta dall'elenco degli azionisti intervenuti in assemblea, *infra* allegato al presente verbale sotto la lettera "A".

Il **Bilancio** approvato viene allegato al presente verbale sotto la lettera "D".

* * *

Il Presidente dà inizio quindi alla trattazione del **Secondo Punto** all'ordine del gior-

no della **Parte Ordinaria**:

2. Nomina del Consiglio di Amministrazione; delibere inerenti e conseguenti.

2.1 Determinazione del numero dei componenti del Consiglio di Amministrazione;

2.2 Determinazione della durata dell'incarico del Consiglio di Amministrazione;

2.3 Nomina dei componenti del Consiglio di Amministrazione;

2.4 Nomina del Presidente del Consiglio di Amministrazione;

2.5 Nomina del Vice Presidente del Consiglio di Amministrazione;

2.6 Determinazione del compenso dei componenti del Consiglio di Amministrazione.

Si ricorda che, essendo in scadenza, con l'approvazione del bilancio al 31 dicembre 2023, il mandato conferito al Consiglio di Amministrazione attualmente in carica, nominato dall'Assemblea degli Azionisti in data 20 aprile 2021, l'Assemblea è chiamata, ai sensi della normativa, anche regolamentare, applicabile e dell'art. 17 dello Statuto sociale, a nominare il nuovo Consiglio di Amministrazione, previa determinazione del numero dei suoi componenti, a determinare la durata del relativo incarico, a nominarne il Presidente ed il Vice Presidente ed a fissarne il relativo compenso.

Si precisa quindi che, in relazione al presente secondo punto all'ordine del giorno di parte ordinaria si procederà con sei distinte votazioni riguardanti rispettivamente: 1) la determinazione del numero dei componenti del Consiglio di Amministrazione, 2) la determinazione della durata del relativo incarico, 3) la nomina dei componenti del Consiglio di Amministrazione, 4) la nomina del Presidente del Consiglio di Amministrazione, 5) la nomina del Vice Presidente del Consiglio di Amministrazione e 6) la determinazione del compenso spettante ai componenti del Consiglio di Amministrazione.

Tenuto conto che tutti i sottopunti relativi al presente argomento all'ordine del giorno riguardano o sono comunque connessi alla nomina del nuovo Consiglio di Amministrazione, per esigenze di economia dei lavori assembleari, si ritiene di procedere alla trattazione congiunta dei punti 2.1 e 2.2, ed alla trattazione congiunta dei punti 2.3, 2.4, 2.5 e 2.6, e di mantenere invece distinte e separate le votazioni su ciascun sottopunto.

Si dà inizio quindi alla trattazione dei punti **2.1 (Determinazione del numero dei componenti del Consiglio di Amministrazione) e 2.2 (Determinazione della durata dell'incarico del Consiglio di Amministrazione)** di Parte Ordinaria dell'odierna Assemblea.

A tale riguardo si ricorda ai presenti che ai sensi dell'art. 17 dello Statuto sociale, la Società è amministrata da un Consiglio di Amministrazione composto da un minimo di 5 (cinque) a un massimo di 13 (tredici) membri, determinato con deliberazione dell'Assemblea ordinaria in sede di nomina del Consiglio di Amministrazione o modificato con successiva deliberazione.

Con riferimento alla determinazione del numero dei membri del Consiglio di Amministrazione, il Consiglio di Amministrazione uscente ha formulato nella propria Relazione Illustrativa la proposta di determinare in 9 (nove) il numero dei membri dell'organo amministrativo.

Si ricorda all'Assemblea inoltre che, ai sensi dell'art. 17 dello Statuto Sociale, i componenti del Consiglio di Amministrazione durano in carica per un periodo stabilito dall'Assemblea non superiore a tre esercizi e cessano dalla carica alla data dell'Assemblea convocata per l'approvazione del bilancio relativo all'ultimo eserci-

zio della loro carica.

Con riferimento alla durata del relativo incarico, il Consiglio di Amministrazione uscente ha formulato nella propria Relazione Illustrativa la proposta che il nuovo Consiglio di Amministrazione rimanga in carica per gli esercizi 2024-2025-2026 e dunque sino alla data dell'Assemblea ordinaria che sarà convocata per l'approvazione del bilancio al 31 (trentuno) dicembre 2026 (duemilaventisei).

Viene demandata a me Notaio la lettura della **proposta di deliberazione in merito al punto 2.1 all'ordine del giorno di Parte Ordinaria** e della **proposta di deliberazione in merito al punto 2.2 all'ordine del giorno di Parte Ordinaria** - così come riportate nella relativa Relazione illustrativa del Consiglio di Amministrazione:

Proposta di deliberazione (2.1 ord)

“L'Assemblea ordinaria degli azionisti di CAREL Industries S.p.A., preso atto della relazione illustrativa predisposta dal Consiglio di Amministrazione e avuto a mente i disposti di legge e di Statuto

delibera

di determinare in 9 (nove) il numero dei componenti del Consiglio di Amministrazione.”

Proposta di deliberazione (2.2 ord)

“L'Assemblea ordinaria degli azionisti di CAREL Industries S.p.A., preso atto della relazione illustrativa predisposta dal Consiglio di Amministrazione e avuto a mente i disposti di legge e di Statuto

delibera

di determinare la durata del mandato degli amministratori in 3 (tre) esercizi sociali e così per il triennio 2024-2025-2026, ossia fino all'Assemblea che sarà chiamata ad approvare il bilancio di esercizio al 31 dicembre 2026.”

Il Presidente dichiara aperta la discussione sui punti 2.1 e 2.2 posti all'ordine del giorno invitando chi volesse prendere la parola ad alzare la mano e fornire il nominativo, ricordando che le risposte alle domande che fossero formulate saranno date al termine di tutti gli interventi sul presente punto all'ordine del giorno.

Nessuno chiede la parola e quindi il Presidente dichiara chiusa la discussione sui punti 2.1 e 2.2 posti all'ordine del giorno di Parte Ordinaria, essendo le ore 10.55 (dieci e minuti cinquantacinque) e, prima di passare alle votazioni, constatate le presenze, conferma che non vi sono variazioni delle presenze stesse come sopra già indicate.

Si rinnova l'invito agli Azionisti che si trovassero in carenza di legittimazione al voto ai sensi di legge di farlo presente; nessuno ha dichiarato l'esistenza di situazioni impeditive.

Il Presidente pone quindi in votazione, per alzata di mano, la proposta di cui al punto 2.1 all'ordine del giorno di Parte Ordinaria relativa alla determinazione del numero dei componenti del CdA.

Hanno quindi luogo le operazioni di voto con richiesta ai soci di manifestare dapprima il proprio voto favorevole, ovvero contrario o astenuto mediante voto palese rispondendo ai corrispondenti appelli con alzata di mano, e, successivamente, con invito a coloro che avessero espresso voto contrario o che si siano astenuti, a far rilevare al personale incaricato la propria espressione di voto, recandosi presso l'apposita postazione muniti della scheda di partecipazione e votazione loro fornita.

L'Assemblea per alzata di mano - una volta dichiarata chiusa la votazione e accertati i risultati dal Presidente, il quale demanda a me Notaio di comunicarli - **approva la proposta** con:

* **favorevoli** n. 161.096.868 (centosessantunomilioninovanaseimilaottocentesesantotto) voti pari al 99,921% (novantanove virgola novecentoventuno per cento) dei diritti di voto presenti in assemblea;

* **contrari**: n. 103.460 (centotremilaquattrocentosessanta) voti pari allo 0,064% (zero virgola zero sessantaquattro per cento) dei diritti di voto presenti in assemblea;

* **astenuti**: n. 23.400 (ventitremilaquattrocento) voti pari allo 0,015% (zero virgola zero quindici per cento) dei diritti di voto presenti in assemblea;

* **non votanti**: zero, pari allo 0,000% (zero virgola zero zero zero per cento) dei diritti di voto presenti in assemblea.

Il Presidente proclama che la proposta viene approvata

a maggioranza.

L'identificazione dei soci, con il numero delle relative azioni e diritti di voto e le eventuali deleghe, risulta dall'elenco degli azionisti intervenuti in assemblea, *infra* allegato al presente verbale sotto la lettera "A".

Il Presidente pone quindi in votazione, per alzata di mano, la proposta di cui al **punto 2.2 all'ordine del giorno di Parte Ordinaria relativa alla determinazione della durata dell'incarico del Consiglio di Amministrazione.**

Prima di passare alle votazioni, constatate le presenze, si conferma che non vi sono variazioni delle presenze stesse come sopra già indicate.

Si rinnova l'invito agli Azionisti che si trovassero in carenza di legittimazione al voto ai sensi di legge di farlo presente; nessuno ha dichiarato l'esistenza di situazioni impeditive.

Hanno quindi luogo le operazioni di voto con richiesta ai soci di manifestare dapprima il proprio voto favorevole, ovvero contrario o astenuto mediante voto palese rispondendo ai corrispondenti appelli con alzata di mano, e, successivamente, con invito a coloro che avessero espresso voto contrario o che si siano astenuti, a far rilevare al personale incaricato la propria espressione di voto, recandosi presso l'apposita postazione muniti della scheda di partecipazione e votazione loro fornita.

L'Assemblea per alzata di mano - una volta dichiarata chiusa la votazione e accertati i risultati dal Presidente, il quale demanda a me Notaio di comunicarli - **approva la proposta** con:

* **favorevoli**: n. 160.754.268 (centosessantamilionisettecentocinquantaquattromiladuecentosessantotto) voti pari al 99,709% (novantanove virgola settecentonove per cento) dei diritti di voto presenti in assemblea;

* **contrari**: n. 446.060 (quattrocentoquarantaseimilasessanta) voti pari allo 0,277% (zero virgola duecentosettantasette per cento) dei diritti di voto presenti in assemblea;

* **astenuti**: n. 23.400 (ventitremilaquattrocento) voti pari allo 0,015% (zero virgola zero quindici per cento) dei diritti di voto presenti in assemblea;

* **non votanti**: zero, pari allo 0,000% (zero virgola zero zero zero per cento) dei diritti di voto presenti in assemblea.

Il Presidente proclama che la proposta viene approvata

a maggioranza.

L'identificazione dei soci, con il numero delle relative azioni e diritti di voto e le eventuali deleghe, risulta dall'elenco degli azionisti intervenuti in assemblea, *infra* allegato al presente verbale sotto la lettera "A".

Il Presidente apre la trattazione degli **ulteriori quattro sottopunti** di cui al punto n. 2 di Parte Ordinaria: **2.3. Nomina dei componenti del Consiglio di Amministrazione; 2.4 Nomina del Presidente del Consiglio di Amministrazione; 2.5 No-**

nomina del Vice Presidente del Consiglio di Amministrazione e 2.6 Determinazione del compenso dei componenti del Consiglio di Amministrazione.

Si informa l'assemblea che, ai sensi della normativa vigente, la nomina del Consiglio di Amministrazione avviene sulla base del "voto di lista", secondo quanto stabilito dall'articolo 17 dello Statuto sociale.

Si ricorda a tale riguardo che possono presentare una lista per la nomina degli amministratori i soci che, al momento della presentazione della lista, siano titolari, da soli o congiuntamente, di un numero di azioni almeno pari alla quota determinata dalla Consob ai sensi delle applicabili disposizioni normative e regolamentari (1% (uno per cento) come da determinazione dirigenziale Consob n. 92 del 31 gennaio 2024).

Si comunica ai presenti che, nei termini e con le modalità previste dall'articolo 17 dello Statuto sociale, sono stata presentate le seguenti liste di candidati per la nomina del Consiglio di Amministrazione, pubblicate nei modi e nei termini di legge e di seguito illustrate sulla base dei dati ivi indicati:

* **Lista 1 (uno):** una lista di candidati presentata in data 21 marzo 2024 congiuntamente da parte degli azionisti Luigi Rossi Luciani Sapa e Athena FH S.p.A., titolari di complessive n. 59.340.283 (cinquantanovemilionitrecentoquarantamiladuecentottantatré) azioni della Società, pari al 52,75% (cinquantadue virgola settantacinque per cento) del capitale sociale della stessa;

* **Lista 2 (due):** una lista di candidati presentata congiuntamente in data 22 marzo 2024 da parte dei seguenti azionisti titolari di complessive n. 3.074.895 (tremilionsettantaquattromilaottocentonovantacinque) azioni della Società, pari al 2,73326% (due virgola settantatremilatrecentoventisei per cento) del capitale sociale della stessa: Algebris Core Italy Fund; Amundi Asset Management SGR S.p.A. gestore dei fondi: Amundi Risparmio Italia, Amundi Sviluppo Attivo Italia, Amundi Impegno Italia – B, Amundi Valore Italia PIR; Anima Sgr S.P.A. gestore del fondo Anima Iniziativa Italia; Arca Fondi Sgr S.P.A. gestore dei fondi: Fondo Arca Azioni Italia, Fondo Arca Economia Reale Bilanciato Italia 30, Fondo Arca Economia Reale Equity Italia; AXA Investment Managers Paris gestore del fondo AXA WF Italy Equity; BancoPosta Fondi S.p.A. SGR gestore del fondo Bancoposta Rinascimento; Eurizon Capital S.A. gestore del fondo Eurizon Fund comparto Italian Equity Opportunities; Eurizon Capital SGR S.p.A. gestore dei fondi: Eurizon Am Rilancio Italia Tr, Eurizon Pir Italia Azioni, Eurizon Azioni Italia, Eurizon Azioni Pmi Italia, Eurizon Pir Italia 30, Eurizon Progetto Italia 70, Eurizon Progetto Italia 20, Eurizon Progetto Italia 40; Fideuram Asset Management Ireland gestore del fondo Fonditalia Equity Italy; Fideuram Intesa Sanpaolo Private Banking Asset Management Sgr S.p.A. gestore dei fondi: Fideuram Italia, Piano Azioni Italia, Piano Bilanciato Italia 30, Piano Bilanciato Italia 50; Interfund Sicav - Interfund Equity Italy; Mediolanum International Funds Limited – Challenge Funds – Challenge Italian Equity; Mediolanum Gestione Fondi Sgr S.P.A. gestore dei fondi: Mediolanum Flessibile Futuro Italia, Mediolanum Flessibile Sviluppo Italia.

Si segnala che, in conformità alla normativa vigente ed allo statuto, unitamente alle liste sono state depositate:

* le informazioni relative all'identità dei soci che hanno presentato la lista, con l'indicazione della percentuale di partecipazione complessivamente detenuta e la comunicazione rilasciata dall'intermediario dalla quale risulta la titolarità della partecipazione necessaria alla presentazione della lista;

* i *curricula vitae* contenenti un'esauriente informativa sulle caratteristiche personali e professionali dei candidati;

* una dichiarazione con la quale ciascun candidato accetta la propria candidatura ed attesta, sotto la propria responsabilità, l'inesistenza di cause di ineleggibilità e di incompatibilità previste dalla legge e dallo Statuto nonché l'esistenza dei requisiti prescritti dalla normativa vigente e dallo Statuto per ricoprire la carica di amministratore della Società;

* la dichiarazione circa l'eventuale idoneità degli stessi ad essere qualificati come indipendenti ai sensi dell'art. 148, comma 3 del TUF e del Codice di Corporate Governance;

* copia di documento di identità valido;

* nella documentazione a corredo della Lista n. 2 per la nomina del Consiglio di Amministrazione è contenuta anche la dichiarazione di assenza di rapporti di collegamento e/o di relazioni significative, anche ai sensi della Comunicazione Consob n. DEM/9017893 del 26 febbraio 2009, con soci che detengano, anche congiuntamente, una partecipazione di controllo o di maggioranza relativa come previsto dall'art. 147-ter, comma 3, TUF e dall'art. 144-quinquies del Regolamento Emittenti.

Si dà atto inoltre che ciascuna lista, corredata della documentazione di legge, è stata messa a disposizione del pubblico nei termini di legge presso la sede sociale, sul sito *internet* della Società, nonché sul meccanismo di stoccaggio EMARKET STORAGE, all'indirizzo www.emarketstorage.com.

Viene data quindi lettura dei candidati elencati nella **Lista n. 1 (uno)** presentata congiuntamente dagli azionisti Luigi Rossi Luciani S.a.p.a. e Athena FH S.p.A. dichiarandosi di non dare lettura dei *curricula vitae*, essendo gli stessi messi a disposizione secondo la normativa vigente:

1. Luigi Rossi Luciani, nato a Piove di Sacco (PD) il 09/03/1945, C.F. RSSLGU45C09G693F;
2. Luigi Nalini, nato a Roma l'08/04/1946 C.F. NLNLGU46D08H501C;
3. Francesco Nalini, nato a Frascati (RM) il 25/06/1973, C.F. NLNFNC73H25D773I;
4. Carlotta Rossi Luciani, nata a Piove di Sacco (PD) il 31/10/1982, C.F. RSSCLT82R71G693G;
5. Marina Manna, nata a Foggia il 26/07/1960, C.F. MNNMRN60L66D643X;
6. Cinzia Donalisio, nata a La Spezia l'11/08/1960 c.f. DNLCNZ60M51E463F;
7. Mario Cesari, nato a Torino il 17/10/1967, C.F. CSRMRA67R17L219H;
8. Laura Rovizzi, nata a Milano l'08/05/1964, c.f. RVZLRA64E48F205P;
9. Giandomenico Lombello, nato a Pontelongo (PD) il 15/09/1957, C.F. GNDLBL57P15G850V.

In relazione a tale lista:

- vengono informati i presenti che tutti i candidati sono stati invitati alla presente assemblea e che gli azionisti Luigi Rossi Luciani S.a.p.a. e Athena FH S.p.A. hanno proposto all'odierna Assemblea la nomina del candidato Luigi Rossi Luciani e del candidato Luigi Nalini alla carica, rispettivamente, di Presidente e Vice-Presidente del Consiglio di Amministrazione;

- si ricorda che i candidati Marina Manna, Cinzia Donalisio, Laura Rovizzi e Mario Cesari sono stati indicati quali indipendenti ai sensi di legge e del Codice di Corporate Governance ed hanno presentato dichiarazioni in tal senso.

Viene data quindi lettura del nominativo del candidato presentato congiuntamente nella **Lista n. 2 (due)** da alcuni azionisti di minoranza, come sopra specificati, e dichiara di non dare lettura del *curriculum vitae*, essendo lo stesso messo a disposizione secondo la normativa vigente:

* Gianluigi Vittorio Castelli nato a Milano il 15/06/1954, C.F. CSTGLG54H15F205U.

In relazione a tale lista:

- si informa che il candidato Gianluigi Vittorio Castelli è stato invitato alla presente assemblea;

- si ricorda che il candidato Gianluigi Vittorio Castelli è stato indicato quale indipendente ai sensi di legge e del Codice di Corporate Governance e ha presentato dichiarazione in tal senso.

Essendo state presentate due liste, si procederà alla votazione delle liste presentate ed alla formazione del Consiglio di Amministrazione, venendo ricordate in particolare le seguenti principali disposizioni:

1) risulteranno eletti i candidati delle due liste che abbiano ottenuto il maggior numero di voti, con i seguenti criteri: (i) dalla lista che ha ottenuto il maggior numero di voti (“Lista di Maggioranza”), vengono tratti, secondo l’ordine progressivo di presentazione, un numero di amministratori pari al numero totale dei componenti da eleggere meno uno; (ii) dalla seconda lista che ha ottenuto il maggior numero di voti e che non sia collegata neppure indirettamente con i soci che hanno presentato o con coloro che hanno votato la Lista di Maggioranza (“Lista di Minoranza”), viene tratto un consigliere, in persona del candidato indicato col primo numero nella lista medesima;

2) non si tiene conto delle liste che non abbiano conseguito un numero di voti almeno pari alla metà del numero di azioni corrispondente alla quota richiesta per la presentazione delle liste;

3) in caso di parità di voti tra liste, si procede ad una nuova votazione da parte dell’Assemblea, con riguardo esclusivamente alle liste in parità, risultando prevalente la lista che ottiene il maggior numero di voti; fermi restando gli ulteriori correttivi per il rispetto delle disposizioni in materia di equilibrio tra generi e di indipendenza, e relative prescrizioni.

Si espone ai presenti che, ai sensi dell’art. 2389 del codice civile, l’Assemblea è chiamata a determinare il compenso da corrispondere al Consiglio di Amministrazione.

L’art. 22 dello Statuto sociale prevede che: (i) a tutti i membri del Consiglio di Amministrazione spetta un compenso fisso annuo per indennità di carica, determinato complessivamente dall’Assemblea e ripartito dal Consiglio stesso tra i propri membri, anche in dipendenza della partecipazione agli eventuali comitati costituiti dal Consiglio al proprio interno; (ii) oltre al compenso annuo per indennità di carica, il Consiglio di Amministrazione può riconoscere – ai sensi dell’articolo 2389, comma 3, del codice civile, e previo parere del Collegio Sindacale – una remunerazione agli amministratori investiti di particolari cariche, entro il limite massimo eventualmente determinato in via preventiva dall’Assemblea; e che (iii) agli amministratori spetta altresì il rimborso delle spese sostenute in ragione del loro ufficio, secondo modalità e criteri stabiliti dal Consiglio di Amministrazione.

Con riguardo al compenso dei componenti del Consiglio di Amministrazione, il Consiglio di Amministrazione uscente – in considerazione del proposto ampliamento del numero di componenti il Consiglio di Amministrazione, fermo restando che il compenso dovrà essere attribuito in conformità alla politica di remunerazione da ultimo approvata dagli Azionisti – ha formulato nella propria Relazione Illustrativa la proposta di riconoscere al Consiglio di Amministrazione un compenso lordo annuo fisso complessivo – comprensivo dei compensi riconosciuti ai membri dei comitati interni nominati dal Consiglio - pari ad Euro 1.200.000,00 (unmilione duecen-

tomila virgola zero zero) che sarà ripartito dal Consiglio di Amministrazione stesso tra i vari membri, restando inteso che gli ulteriori compensi fissi e variabili a favore dei membri del Consiglio di Amministrazione investiti di particolari cariche saranno determinati dal Consiglio di Amministrazione, sentiti il Comitato Remunerazione ed il Collegio Sindacale, nel rispetto dei criteri determinati dalla Politica di Remunerazione adottata dalla Società.

Il Presidente dichiara aperta la discussione sui sottopunti 2.3, 2.4, 2.5 e 2.6 posti all'ordine del giorno di Parte Ordinaria invitando chi volesse prendere la parola ad alzare la mano e fornire il nominativo, ricordando che le risposte alle domande che fossero formulate saranno date al termine di tutti gli interventi sul presente punto all'ordine del giorno.

Nessuno chiede la parola e quindi il Presidente dichiara chiusa la discussione sui sottopunti 2.3, 2.4, 2.5 e 2.6 posti all'ordine del giorno di Parte Ordinaria, essendo le ore 11:08 (undici e minuti zero otto) e, prima di passare alle votazioni, constatate le presenze, si conferma che non vi sono variazioni delle presenze stesse come sopra già indicate.

Si rinnova l'invito agli Azionisti che si trovassero in carenza di legittimazione al voto ai sensi di legge di farlo presente; nessuno ha dichiarato l'esistenza di situazioni impeditive.

Si passa quindi a porre in votazione il **Punto 2.3** dell'ordine del giorno di **Parte Ordinaria - Nomina dei componenti del Consiglio di Amministrazione**, ricordando ai presenti che, essendo state depositate due liste, di cui è stata data lettura dei rispettivi candidati, si procederà a manifestare la preferenza **per una sola** delle stesse.

Il Presidente pone a questo punto in votazione, per alzata di mano, **la Lista n. 1 (uno) e la Lista n. 2 (due) per la nomina del Consiglio di Amministrazione**.

Aprire dunque la votazione chiedendo che venga manifestato dapprima il voto favorevole per la Lista n. 1 e poi il voto favorevole per la Lista n. 2, ovvero il voto contrario od astenuto rispetto ad ambedue le liste presentate mediante voto palese.

Hanno quindi luogo le operazioni di voto: si procede quindi con le votazioni dapprima per la Lista n. 1 e, immediatamente a seguire per la Lista n. 2.

Quindi - una volta dichiarata chiusa la votazione e accertati i risultati dal Presidente, che demanda a me Notaio di comunicarli - si fa constare che sono stati espressi i seguenti voti:

* **Lista 1 (uno):** voti **favorevoli** n. 135.608.096 (centotrentacinquemilioneicentottomilanovantasei) pari all'84,112% (ottantaquattro virgola centododici per cento) dei diritti di voto presenti in assemblea.

* **Lista 2 (due):** voti **favorevoli** n. 25.415.009 (venticinquemilioneiquattrocentoquindicimilanove) pari al 15,764% (quindici virgola settecentosessantaquattro per cento) dei diritti di voto presenti in assemblea.

* **Contrari** in relazione ad entrambe le Liste: zero, pari allo 0,000% (zero virgola zero zero zero per cento) dei diritti di voto presenti in assemblea.

* **Astenuti** in relazione ad entrambe le Liste: n. 200.623 (duecentomilaseicentoventitré) voti pari allo 0,124% (zero virgola centoventiquattro per cento) dei diritti di voto presenti in assemblea.

* **Non Votanti** in relazione ad entrambe le Liste: zero, pari allo 0,000% (zero virgola zero zero zero per cento) dei diritti di voto presenti in assemblea.

Secondo quanto previsto dall'art. 17 dello Statuto sociale, essendo stato determinato in 9 (nove) il numero dei componenti il Consiglio di Amministrazione ed essendo la lista presentata congiuntamente dagli azionisti Luigi Rossi Luciani S.a.p.a. e

Athena FH S.p.A. composta da un numero di candidati pari a 9 (nove) alla lista stessa spetta la nomina degli 8 (otto) candidati Consiglieri indicati in ordine progressivo.

Sempre in base all'art. 17 dello Statuto sociale, il restante Consigliere è tratto dalla Lista n. 2, presentata congiuntamente da alcuni azionisti di minoranza (come sopra specificati).

Il Presidente **proclama** quindi che è approvata la nomina dei componenti del nuovo **Consiglio di Amministrazione** della Società composto da numero 9 (nove) Consiglieri che resterà in carica per gli esercizi 2024-2025-2026 e quindi sino all'assemblea chiamata ad approvare il bilancio al 31 dicembre 2026 così composto:

1. **Luigi Rossi Luciani**, nato a Piove di Sacco (PD) il 09/03/1945, domiciliato presso la sede della Società, C.F. RSSLGU45C09G693F;

2. **Luigi Nalini**, nato a Roma l'08/04/1946, domiciliato presso la sede della Società, C.F. NLNLGU46D08H501C;

3. **Francesco Nalini**, nato a Frascati (RM) il 25/06/1973, domiciliato presso la sede della Società, C.F. NLNFNC73H25D773I;

4. **Carlotta Rossi Luciani**, nata a Piove di Sacco (PD) il 31/10/1982, domiciliata presso la sede della Società, C.F. RSSCLT82R71G693G;

5. **Marina Manna**, nata a Foggia il 26/07/1960, domiciliata presso la sede della Società, C.F. MNNMRN60L66D643X;

6. **Cinzia Donalisio**, nata a La Spezia l'11/08/1960, domiciliata presso la sede della Società, C.F. DNLCNZ60M51E463F;

7. **Mario Cesari**, nato a Torino il 17/10/1967, domiciliato presso la sede della Società, C.F. CSRMRA67R17L219H;

8. **Laura Rovizzi**, nata a Milano l'08/05/1964, domiciliata presso la sede della Società, C.F. RVZLRA64E48F205P;

tutti candidati indicati nella Lista 1;

9. **Gianluigi Vittorio Castelli**, nato a Milano il 15/06/1954, domiciliato presso la sede della Società, C.F. CSTGLG54H15F205U;

candidato indicato nella Lista 2.

Il Presidente dunque dà atto che, così composto, il Consiglio di Amministrazione è conforme all'applicabile normativa, anche regolamentare e statutaria, vigente inerente l'equilibrio tra i generi e che, sulla base delle dichiarazioni di indipendenza formulate in occasione della presentazione delle liste, risulta assicurata la presenza di amministratori in possesso dei requisiti di indipendenza richiesta dall'applicabile normativa, anche regolamentare, vigente.

Il Presidente dichiara che gli amministratori che hanno dichiarato di possedere i requisiti di indipendenza previsti dall'articolo 148, comma 3, del TUF ed i requisiti di indipendenza del Codice di *Corporate Governance* sono Marina Manna, Cinzia Donalisio, Laura Rovizzi, Mario Cesari e Gianluigi Vittorio Castelli.

Infine, il Presidente porge i più sentiti ringraziamenti al Consigliere uscente, Maria Grazia Filippini per il contributo dato alla crescita e allo sviluppo del Gruppo.

L'identificazione dei soci, con il numero delle relative azioni e diritti di voto e le eventuali deleghe, risulta dall'elenco degli azionisti intervenuti in assemblea, *infra* allegato al presente verbale sotto la lettera "A".

Stante la nomina del Consiglio di Amministrazione, il Presidente dà atto che unitamente alla lista per l'elezione del Consiglio di Amministrazione della Società, presentata congiuntamente in data 21 marzo 2024 dagli azionisti Luigi Rossi Luciani S.a.p.a. e Athena FH S.p.A., questi ultimi hanno proposto all'Assemblea la nomina del candidato Luigi Rossi Luciani e del candidato Luigi Nalini alla carica, rispetti-

vamente, di Presidente e di Vice-Presidente del Consiglio di Amministrazione. Viene demandato a me Notaio di dare lettura della **Proposta di deliberazione sul punto 2.4** in merito alla **Nomina del Presidente del Consiglio di Amministrazione** come pervenuta unitamente alla lista per l'elezione del Consiglio di Amministrazione della Società presentata congiuntamente in data 21 marzo 2024 dagli azionisti Luigi Rossi Luciani S.a.p.a. e Athena FH S.p.A.

Proposta di deliberazione (2.4 ord)

*“L'Assemblea ordinaria degli azionisti di CAREL Industries S.p.A.,
delibera*

di nominare Luigi Rossi Luciani Presidente del Consiglio di Amministrazione”.

Si rinnova l'invito agli Azionisti che si trovassero in carenza di legittimazione al voto ai sensi di legge di farlo presente; nessuno ha dichiarato l'esistenza di situazioni impeditive.

Il Presidente pone quindi in votazione, per alzata di mano, la proposta di cui al **punto 2.4 all'ordine del giorno di Parte Ordinaria relativa alla nomina del Presidente del CdA.**

Prima di passare alle votazioni, constatate le presenze, si conferma che non vi sono variazioni delle presenze stesse come sopra già indicate.

Hanno quindi luogo le operazioni di voto con richiesta ai soci di manifestare dapprima il proprio voto favorevole, ovvero contrario o astenuto mediante voto palese rispondendo ai corrispondenti appelli con alzata di mano, e, successivamente, con invito a coloro che avessero espresso voto contrario o che si siano astenuti, a far rilevare al personale incaricato la propria espressione di voto, recandosi presso l'apposita postazione muniti della scheda di partecipazione e votazione loro fornita.

L'Assemblea per alzata di mano - una volta dichiarata chiusa la votazione e accertati i risultati dal Presidente, il quale demanda a me Notaio di comunicarli - **approva la proposta** - con:

* **favorevoli:** n. 158.700.932 (centocinquantottomilionisettecentomilanovecentotrentadue) voti pari al 98,435% (novantotto virgola quattrocentotrentacinque per cento) dei diritti di voto presenti in assemblea;

* **contrari:** n. 1.003.514 (unmilionetremilacinquecentoquattordici) voti pari allo 0,622% (zero virgola seicentoventidue per cento) dei diritti di voto presenti in assemblea;

* **astenuti:** n. 1.519.282 (unmilione cinquecentodiciannovemiladuecentottantadue) voti pari allo 0,942% (zero virgola novecentoquarantadue per cento) dei diritti di voto presenti in assemblea;

* **non votanti:** zero, pari allo 0,00% (zero virgola zero zero per cento) dei diritti di voto presenti in assemblea.

Il Presidente proclama che la proposta di nomina **del Presidente di Amministrazione** viene approvata

a maggioranza.

L'identificazione dei soci, con il numero delle relative azioni e diritti di voto e le eventuali deleghe, risulta dall'elenco degli azionisti intervenuti in assemblea, *infra* allegato al presente verbale sotto la lettera "A".

Viene quindi demandato a me Notaio di dare lettura della **Proposta di deliberazione sul punto 2.5** in merito alla **Nomina del Vice Presidente del Consiglio di Amministrazione** come pervenuta unitamente alla lista per l'elezione del Consiglio di Amministrazione della Società presentata congiuntamente in data 21 marzo 2024 dagli azionisti Luigi Rossi Luciani S.a.p.a. e Athena FH S.p.A.

Proposta di deliberazione (2.5 ord)

*“L’Assemblea ordinaria degli azionisti di CAREL Industries S.p.A.,
delibera*

di nominare Luigi Nalini Vice Presidente del Consiglio di Amministrazione.”

Il Presidente pone quindi in votazione, per alzata di mano, la proposta di cui al **punto 2.5 all'ordine del giorno di Parte Ordinaria relativa alla nomina del Vice Presidente del CdA.**

Prima di passare alle votazioni, constatate le presenze, si conferma che non vi sono variazioni delle presenze stesse come sopra già indicate.

Si rinnova l'invito agli Azionisti che si trovassero in carenza di legittimazione al voto ai sensi di legge di farlo presente; nessuno ha dichiarato l'esistenza di situazioni impeditive.

Hanno quindi luogo le operazioni di voto con richiesta ai soci di manifestare dapprima il proprio voto favorevole, ovvero contrario o astenuto mediante voto palese rispondendo ai corrispondenti appelli con alzata di mano, e, successivamente, con invito a coloro che avessero espresso voto contrario o che si siano astenuti, a far rilevare al personale incaricato la propria espressione di voto, recandosi presso l'apposita postazione muniti della scheda di partecipazione e votazione loro fornita.

L'Assemblea per alzata di mano - una volta dichiarata chiusa la votazione e accertati i risultati dal Presidente, il quale demanda a me Notaio di comunicarli - **approva la proposta** - con:

* **favorevoli:** n. 158.773.470 (centocinquantottomilionesettecentosettantatremilaquattrocentosettanta) voti pari al 98,480% (novantotto virgola quattrocentottanta per cento) dei diritti di voto presenti in assemblea;

* **contrari:** n. 930.976 (novecentotrentamilanovecentosettantasei) voti pari allo 0,577% (zero virgola cinquecentosettantasette per cento) dei diritti di voto presenti in assemblea;

* **astenuti:** n. 1.519.282 (unmilione cinquecentodiciannovemiladuecentottantadue) voti pari allo 0,942% (zero virgola novecentoquarantadue per cento) dei diritti di voto presenti in assemblea;

* **non votanti:** zero, pari allo 0,00% (zero virgola zero zero per cento) dei diritti di voto presenti in assemblea.

Il Presidente proclama che la proposta di nomina **del Vice Presidente di Amministrazione** viene approvata

a maggioranza.

L'identificazione dei soci, con il numero delle relative azioni e diritti di voto e le eventuali deleghe, risulta dall'elenco degli azionisti intervenuti in assemblea, *infra* allegato al presente verbale sotto la lettera "A".

Terminate le votazioni, quindi il Presidente demanda a me Notaio di dare lettura della Proposta di deliberazione di cui al punto **2.6 Determinazione del compenso dei componenti del Consiglio di Amministrazione**, così come riportata nella relativa Relazione illustrativa del Consiglio di Amministrazione.

Proposta di deliberazione (2.6 ord)

“L’Assemblea ordinaria degli azionisti di CAREL Industries S.p.A., preso atto della relazione illustrativa predisposta dal Consiglio di Amministrazione e avuto a mente i disposti di legge e di Statuto

delibera

- di riconoscere al Consiglio di Amministrazione un compenso lordo annuo fisso complessivo – comprensivo dei compensi riconosciuti ai membri dei comitati interni nominati dal Consiglio - pari ad Euro 1.200.000,00 (un milione duecentomila//00), che sarà ripartito dal Consiglio di Amministrazione stesso tra i

vari membri, restando inteso che gli ulteriori compensi fissi e variabili a favore dei membri del Consiglio di Amministrazione investiti di particolari cariche saranno determinati dal Consiglio di Amministrazione, sentiti il Comitato Remunerazione ed il Collegio Sindacale, nel rispetto dei criteri determinati dalla Politica di Remunerazione adottata dalla Società;

- di dare mandato al Presidente e all'Amministratore Delegato in via disgiunta, per compiere tutto quanto occorra per la completa esecuzione delle suddette deliberazioni, con ogni e qualsiasi potere a tal fine necessario e opportuno, nessuno escluso e con facoltà di delega a terzi."

Il Presidente pone quindi in votazione, per alzata di mano, la proposta di cui al **punto 2.6 all'ordine del giorno di Parte Ordinaria**.

Prima di passare alle votazioni, constatate le presenze, si conferma che non vi sono variazioni delle presenze stesse come sopra già indicate.

Si rinnova l'invito agli Azionisti che si trovassero in carenza di legittimazione al voto ai sensi di legge di farlo presente; nessuno ha dichiarato l'esistenza di situazioni impeditive.

Hanno quindi luogo le operazioni di voto con richiesta ai soci di manifestare dapprima il proprio voto favorevole, ovvero contrario o astenuto mediante voto palese rispondendo ai corrispondenti appelli con alzata di mano, e, successivamente, con invito a coloro che avessero espresso voto contrario o che si siano astenuti, a far rilevare al personale incaricato la propria espressione di voto, recandosi presso l'apposita postazione muniti della scheda di partecipazione e votazione loro fornita.

L'Assemblea per alzata di mano - una volta dichiarata chiusa la votazione e accertati i risultati dal Presidente, il quale demanda a me Notaio di comunicarli - **approva la proposta** con:

* **favorevoli** n. 158.901.952 (centocinquantottomilioninovecentounomilanovecentocinquantadue) voti pari al 98,560% (novantotto virgola cinquecentosessanta per cento) dei diritti di voto presenti in assemblea;

* **contrari**: n. 2.298.736 (duemilioni duecentonovantottomilasettecentotrentasei) voti pari all'1,426% (uno virgola quattrocentoventisei per cento) dei diritti di voto presenti in assemblea;

* **astenuti**: n. 23.400 (ventitremilaquattrocento) voti pari allo 0,015% (zero virgola zero quindici per cento) dei diritti di voto presenti in assemblea;

* **non votanti**: zero, pari allo 0,00% (zero virgola zero zero per cento) dei diritti di voto presenti in assemblea.

Il Presidente proclama che la proposta viene approvata

a maggioranza.

L'identificazione dei soci, con il numero delle relative azioni e diritti di voto e le eventuali deleghe, risulta dall'elenco degli azionisti intervenuti in assemblea, *infra* allegato al presente verbale sotto la lettera "A".

* * *

Si passa quindi alla trattazione unitaria del **Terzo Punto all'ordine del giorno di Parte Ordinaria**, sebbene articolato in tre sottopunti per consentire una votazione specifica su ciascuno di essi, che prevede:

3. Nomina del Collegio Sindacale; delibere inerenti e conseguenti.

3.1 Nomina di tre Sindaci effettivi e di due Sindaci supplenti;

3.2 Nomina del Presidente del Collegio Sindacale;

3.3 Determinazione del compenso dei componenti del Collegio Sindacale.

Essendo in scadenza, con l'approvazione del bilancio al 31 dicembre 2023, il mandato conferito al Collegio Sindacale attualmente in carica, l'Assemblea è chiamata,

ai sensi della normativa, anche regolamentare, applicabile e dell'art. 23 dello Statuto sociale, a nominare il nuovo Collegio Sindacale, a nominarne il relativo Presidente e a fissarne il rispettivo compenso.

Ai sensi dell'articolo 23 dello Statuto sociale, il Collegio Sindacale si compone di tre membri effettivi e due sindaci supplenti, nel rispetto dell'equilibrio fra i generi ai sensi dell'articolo 148 del TUF.

Si rammenta anche che, ai sensi dell'articolo 23 dello Statuto sociale, il periodo di durata della carica corrisponde a tre esercizi ed i Sindaci scadono alla data dell'Assemblea convocata per l'approvazione del bilancio relativo al terzo esercizio della loro carica; per la nomina dei componenti del Collegio Sindacale è prevista l'osservanza della procedura di cui all'art. 23 dello Statuto sociale; la suddetta disposizione prevede, tra l'altro, che:

- * l'assunzione della carica di sindaco è subordinata al possesso dei requisiti stabiliti dalla legge, dallo Statuto e dalle altre disposizioni applicabili;

- * i Sindaci siano nominati dall'assemblea ordinaria sulla base di liste presentate secondo quanto stabilito dall'articolo 23 dello Statuto sociale.

Possono presentare una lista per la nomina dei Sindaci i soci che, al momento della presentazione della lista, siano titolari, da soli o congiuntamente, di un numero di azioni almeno pari alla medesima quota determinata dalla Consob ai fini della presentazione delle liste per la nomina del Consiglio di Amministrazione ai sensi delle applicabili disposizioni normative e regolamentari (1% (uno per cento) come da determinazione dirigenziale Consob n. 92 del 31 gennaio 2024).

Si comunica che, nei termini e con le modalità previste dall'articolo 23 dello Statuto sociale, sono state presentate le seguenti liste di candidati per la nomina del Collegio Sindacale, pubblicate nei modi e nei termini di legge e di seguito illustrate sulla base dei dati ivi indicati:

- * **Lista 1 (uno):** una lista di candidati presentata in data 21 marzo 2024 congiuntamente da parte degli azionisti Luigi Rossi Luciani S.a.p.a. e Athena FH S.p.A. titolari di complessive n. 59.340.283 (cinquantanovemilionitrecentoquarantamiladuecentottantatré) azioni della Società, pari al 52,75% (cinquantadue virgola settantacinque per cento) del capitale sociale della stessa;

- * **Lista 2 (due):** una lista di candidati presentata in data 22 marzo 2024 congiuntamente dai medesimi azionisti di minoranza, come sopra già specificati, titolari di complessive n. 3.074.895 (tremilionisettantaquattromilaottocentonovantacinque) azioni della Società, pari al 2,73326% (due virgola settantatremilatrecentoventisei per cento) del capitale sociale della stessa.

Si segnala che, in conformità alla normativa vigente ed allo Statuto, unitamente alle liste sono state depositate:

- * le informazioni relative all'identità dei soci che hanno presentato la lista, con l'indicazione della percentuale di partecipazione complessivamente detenuta e la comunicazione rilasciata dall'intermediario dalla quale risulta la titolarità della partecipazione, necessaria alla presentazione della lista;

- * i *curricula vitae* contenenti un'esauriente informativa sulle caratteristiche personali e professionali dei candidati, unitamente all'elenco degli incarichi ricoperti in altre società;

- * una dichiarazione con la quale ciascun candidato accetta la propria candidatura ed attesta, sotto la propria responsabilità, l'inesistenza di cause di ineleggibilità e di incompatibilità previste dalla legge e dallo Statuto nonché l'esistenza dei requisiti prescritti dalla normativa vigente e dallo Statuto per ricoprire la carica di Sindaco della Società, completa della dichiarazione che attesta il possesso dei requisiti di in-

dipendenza stabiliti dalla normativa vigente;

* copia di documento di identità valido;

* nella documentazione a corredo della Lista n. 2 per la nomina del Collegio Sindacale è contenuta anche la dichiarazione di assenza di rapporti di collegamento e/o di relazioni significative, anche ai sensi della Comunicazione Consob n. DEM/9017893 del 26 febbraio 2009, con soci che detengano, anche congiuntamente, una partecipazione di controllo o di maggioranza relativa come previsto dall'art. 148, comma 2, TUF e dall'art. 144-*quinquies* del Regolamento Emittenti.

Si dà atto inoltre che ciascuna lista, corredata della documentazione di legge, è stata messa a disposizione del pubblico nei termini di legge presso la sede sociale, sul sito *internet* della Società nonché sul meccanismo di stoccaggio EMARKET STORAGE, all'indirizzo www.emarketstorage.com.

Tenuto conto che tutta la documentazione è stata resa pubblica nei termini di legge ed è a disposizione di chi ne faccia richiesta, il Presidente propone di omettere la lettura dell'elenco degli incarichi ricoperti presso altre società ai sensi dell'art. 2400, comma 4, c.c.

Si procede quindi dando lettura dei nominativi dei candidati elencati nella **Lista n. 1 (uno)** presentata congiuntamente dagli azionisti Luigi Rossi Luciani S.a.p.a. e Athena FH S.p.A. dichiarando di non dare lettura dei *curricula vitae*, essendo gli stessi messi a disposizione secondo la normativa vigente:

LISTA N. 1 - CANDIDATI SINDACO EFFETTIVO

1. Saverio Bozzolan, nato a Padova il 02/04/1967, C.F. BZZSVR67D02G224T;

2. Gianna Adami, nata a Cittadella (PD) il 17/06/1957, C.F. DMAGNN57H57C743S;

3. Claudia Civolani, nata a Padova il 16/04/1966, C.F. CVLCLD66D56G224F;

LISTA N. 1 - CANDIDATI SINDACO SUPPLENTE

1. Fabio Gallio, nato a Padova il 26/09/1970, C.F. GLLFBA70P26G224Q;

2. Camilla Menini, nata a Rovereto (TN) il 04/09/1963, C.F. MNNCLL63P44H612A.

In relazione a tale lista il Presidente informa che tutti i candidati Sindaci effettivi sono stati invitati alla presente assemblea.

Dà lettura a questo punto del nominativo dei candidati presentati congiuntamente nella **Lista n. 2 (due)** da alcuni azionisti di minoranza (come sopra specificati) dichiarando di non dare lettura dei *curricula vitae*, essendo gli stessi messi a disposizione secondo la normativa vigente:

LISTA N. 2 - CANDIDATO SINDACO EFFETTIVO

1. Paolo Prandi, nato a Brescia il 23/03/1961, c.f. PRNPLA61C23B157I;

LISTA N. 2 - CANDIDATO SINDACO SUPPLENTE

1. Elena Angela Maria Valenti, nata a Milano il 25/10/1966, c.f. VLNLNV66R65F205T.

In relazione a tale lista si informa che il candidato Sindaco effettivo è stato invitato alla presente assemblea.

Essendo state presentate due liste, si procederà alla votazione delle liste presentate ed alla formazione del Collegio Sindacale ricordando in particolare le seguenti principali disposizioni:

1) risulteranno eletti i candidati delle due liste che abbiano ottenuto il maggior numero di voti, con i seguenti criteri: (i) dalla lista che ha ottenuto il maggior numero di voti ("Lista di Maggioranza per il Collegio") sono tratti, in base all'ordine progressivo con il quale sono elencati nella lista, 2 (due) Sindaci Effettivi ed 1 (un) Sindaco Supplente; (ii) dalla seconda lista che ha ottenuto il maggior numero di vo-

ti e che non sia collegata neppure indirettamente con i soci che hanno presentato o con coloro che hanno votato la Lista di Maggioranza per il Collegio ai sensi delle disposizioni applicabili, sono tratti, in base all'ordine progressivo con il quale sono elencati nella lista, il terzo sindaco effettivo, al quale spetta la presidenza del Collegio Sindacale, e il secondo sindaco supplente;

2) in caso di parità di voti tra liste, si procederà ad una nuova votazione da parte dell'Assemblea, con riguardo esclusivamente alle liste in parità, risultando prevalente la lista che ottiene il maggior numero di voti; fermi restando gli ulteriori correttivi per il rispetto delle disposizioni in materia di equilibrio tra generi, e relative prescrizioni.

Si precisa che, ai sensi dell'articolo 2402 del codice civile, all'atto della nomina del Collegio Sindacale, l'Assemblea provvede a determinare il compenso annuale spettante ai sindaci effettivi per l'intero periodo di durata del relativo ufficio.

Con riferimento al compenso dei componenti del Collegio Sindacale, il Consiglio di Amministrazione uscente ha formulato nella propria Relazione Illustrativa la proposta di fissare il compenso spettante ai Sindaci Effettivi in complessivi Euro 135.000,00 (centotrentacinquemila virgola zero zero) annui, nel modo seguente: (i) al Presidente, Euro 55.000,00 (cinquantacinquemila virgola zero zero) annui; (ii) a ciascuno dei Sindaci Effettivi, Euro 40.000,00 (quarantamila virgola zero zero) annui.

Alla luce di quanto precede, in relazione al presente punto all'ordine del giorno, si procederà a due distinte votazioni riguardanti rispettivamente: 1) la nomina di tre Sindaci effettivi e di due Sindaci supplenti e del Presidente del Collegio Sindacale e 2) la determinazione del compenso dei componenti del Collegio Sindacale.

Il Presidente apre la discussione sul Punto 3 all'ordine del giorno di Parte Ordinaria e invita chi vuole prendere la parola ad alzare la mano e di fornire il nominativo, ricordando che le risposte alle domande che fossero formulate saranno date al termine di tutti gli interventi sul presente punto all'ordine del giorno.

Nessuno chiede la parola e quindi il Presidente dichiara chiusa la discussione sul terzo punto posto all'ordine del giorno di Parte Ordinaria, alle ore 11:30 (undici e minuti trenta) e, prima di passare alle votazioni, constatate le presenze, si conferma che non vi sono variazioni delle presenze stesse come sopra già indicate.

Si rinnova l'invito agli Azionisti che si trovassero in carenza di legittimazione al voto ai sensi di legge di farlo presente; nessuno ha dichiarato l'esistenza di situazioni impeditive.

Il Presidente quindi, in merito al **punto 3.1** all'ordine del giorno di Parte Ordinaria, relativo alla nomina di tre Sindaci effettivi e di due Sindaci supplenti ricorda che, essendo state depositate due liste, di cui è stata data lettura dei rispettivi candidati, si procederà a manifestare la preferenza **per una sola** delle stesse.

Il Presidente pone a questo punto in votazione, per alzata di mano, **la Lista n. 1 (uno) e la Lista n. 2 (due) per la nomina del Collegio Sindacale.**

Aprire dunque la votazione chiedendo che venga manifestato dapprima il voto favorevole per la Lista n. 1 e poi il voto favorevole per la Lista n. 2, ovvero il voto contrario od astenuto rispetto ad ambedue le liste presentate mediante voto palese.

Hanno quindi luogo le operazioni di voto: si procede quindi con le votazioni dapprima per la Lista n. 1 e, immediatamente a seguire per la Lista n. 2.

Quindi - una volta dichiarata chiusa la votazione e accertati i risultati dal Presidente, che domanda a me Notaio di comunicarli - si fa constare che sono stati espressi i seguenti voti:

* **Lista 1 (uno):** voti **favorevoli** n. 135.556.601 (centotrentacinquemilionicinque-

centocinquantaseimilaseicentouno) pari all'84,080% (ottantaquattro virgola zero ottanta per cento) dei diritti di voto presenti in assemblea;

* **Lista 2 (due):** voti **favorevoli** n. 25.382.090 (venticinquemilionitrecentottantaduemilanovanta) pari al 15,743% (quindici virgola settecentoquarantatré per cento) dei diritti di voto presenti in assemblea;

* **Contrari** in relazione ad entrambe le Liste: n. 51.495 (cinquantunomilaquattrocentonovantacinque) pari allo 0,032% (zero virgola zero trentadue per cento) dei diritti di voto presenti in assemblea;

* **Astenuti** in relazione ad entrambe le Liste: n. 200.623 (duecentomilaseicentoventitré) pari allo 0,124% (zero virgola centoventiquattro per cento) dei diritti di voto presenti in assemblea;

* **Non Votanti** in relazione ad entrambe le Liste: n. 32.919 (trentaduemilanovecentodiciannove) pari allo 0,020% (zero virgola zero venti per cento) dei diritti di voto presenti in assemblea.

Secondo quanto previsto dall'art. 23 dello Statuto sociale, dalla lista presentata congiuntamente dagli azionisti Luigi Rossi Luciani S.a.p.a. e Athena FH S.p.A. sono tratti nell'ordine progressivo con il quale sono elencati nelle sezioni della lista stessa, 2 (due) sindaci effettivi ed 1 (uno) sindaco supplente.

Sempre in base all'art. 23 dello Statuto sociale, il restante membro effettivo e il restante membro supplente sono tratti dalla Lista n. 2, presentata congiuntamente da alcuni azionisti di minoranza (come sopra specificati).

Il Presidente **proclama** quindi che è approvata la nomina dei componenti del nuovo **Collegio Sindacale** della Società composto da tre sindaci effettivi e due sindaci supplenti, che resterà in carica per gli esercizi 2024-2025-2026 e quindi sino all'assemblea chiamata ad approvare il bilancio al 31 dicembre 2026, così composto:

- quali **Sindaci Effettivi:**

* **Paolo Prandi**, nato a Brescia il giorno 23 marzo 1961, domiciliato in Brescia, Via Monte Mascheda n. 39, c.f. PRNPLA61C23B157I, iscritto al Registro dei Revisori Legali al n. 146207 (dal 10 agosto 2007);

Candidato della Lista 2;

* **Saverio Bozzolan**, nato a Padova il giorno 2 aprile 1967, domiciliato in Cadoneghe (PD), Via Veronese n. 6, c.f. BZZSVR67D02G224T;

* **Gianna Adami**, nata a Cittadella (PD) il giorno 17 giugno 1957, residente in Cittadella (PD), Borgo Treviso n. 65, c.f. DMAGNN57H57C743S, iscritta all'Ordine dei Dottori Commercialisti e degli Esperti Contabili di Padova ed al Registro dei Revisori Legali;

Candidati della Lista 1;

- quali **Sindaci supplenti:**

* **Fabio Gallio**, nato a Padova il giorno 26 settembre 1970, domiciliato c/o Studio BTLaws, in Padova, Piazza G. Salvemini, 13, c.f. GLLFBA70P26G224Q, iscritto al Registro dei Revisori Legali al n. 127178;

Candidato della Lista 1;

* **Elena Angela Maria Valenti**, nata a Milano il 25 ottobre 1966, residente in Milano, Largo Quinto Alpini n. 15, c.f. VLNLNG66R65F205T, iscritta al Registro dei Revisori Legali al n. 59499;

Candidata della Lista 2.

Il Presidente dà atto che, così composto, il Collegio Sindacale è conforme all'applicabile normativa, anche regolamentare e statutaria vigente inerente l'equilibrio tra i generi.

Formula quindi i più sentiti ringraziamenti ai Sindaci uscenti.

L'identificazione dei soci, con il numero delle relative azioni e diritti di voto e le eventuali deleghe, risulta dall'elenco degli azionisti intervenuti in assemblea, *infra* allegato al presente verbale sotto la lettera "A".

Procedendo quindi con il **punto 3.2 all'ordine del giorno di Parte Ordinaria che prevede la nomina del Presidente del Collegio Sindacale**, si dà atto che, essendo state presentate due liste ed essendo stato eletto dalla lista di minoranza un unico candidato alla carica di Sindaco Effettivo, ai sensi dell'art. 23 dello Statuto sociale, **il dottor Paolo Prandi, come sopra generalizzato, in quanto sindaco effettivo eletto dalla minoranza, assume la carica di Presidente del Collegio Sindacale direttamente ai sensi delle disposizioni statutarie** anzi richiamate, precisando che pertanto non si procederà ad alcuna votazione autonoma in merito al punto 3.2 all'ordine del giorno dell'odierna Assemblea relativo alla nomina del Presidente del Collegio Sindacale.

Il Presidente domanda a me Notaio la lettura della **Proposta di cui al punto 3.3 all'ordine del giorno, determinazione del compenso dei Componenti del Collegio Sindacale**, così come riportata nella relativa Relazione illustrativa del Consiglio di Amministrazione:

Proposta di deliberazione (3.3 ord)

"L'Assemblea ordinaria degli azionisti di CAREL Industries S.p.A., preso atto della relazione illustrativa predisposta dal Consiglio di Amministrazione e avuto a mente i disposti di legge e di Statuto

delibera

- di fissare il compenso spettante ai Sindaci Effettivi, stabilito in complessivi Euro 135.000,00 (centotrentacinquemila virgola zero zero) lordi annui, oltre al rimborso delle spese sostenute per ragione del loro ufficio da riconoscersi in conformità alle politiche aziendali, nel modo seguente: (i) al Presidente, Euro 55.000,00 (cinquantacinquemila virgola zero zero) lordi annui; (ii) a ciascuno dei Sindaci Effettivi, Euro 40.000,00 (quarantamila virgola zero zero) lordi annui;

- di dare mandato al Presidente e all'Amministratore Delegato in via disgiunta, per compiere tutto quanto occorra per la completa esecuzione delle suddette deliberazioni, con ogni e qualsiasi potere a tal fine necessario e opportuno, nessuno escluso e con facoltà di delega a terzi".

Il Presidente pone quindi in votazione, per alzata di mano, la proposta di cui al **punto 3.3 all'ordine del giorno di Parte Ordinaria**.

Prima di passare alle votazioni, constatate le presenze, si conferma che non vi sono variazioni delle presenze stesse come sopra già indicate.

Si rinnova l'invito agli Azionisti che si trovassero in carenza di legittimazione al voto ai sensi di legge di farlo presente; nessuno ha dichiarato l'esistenza di situazioni impeditive.

Hanno quindi luogo le operazioni di voto con richiesta ai soci di manifestare dapprima il proprio voto favorevole, ovvero contrario o astenuto mediante voto palese rispondendo ai corrispondenti appelli con alzata di mano, e, successivamente, con invito a coloro che avessero espresso voto contrario o che si siano astenuti, a far rilevare al personale incaricato la propria espressione di voto, recandosi presso l'apposita postazione muniti della scheda di partecipazione e votazione loro fornita.

L'Assemblea per alzata di mano - una volta dichiarata chiusa la votazione e accertati i risultati dal Presidente, il quale domanda a me Notaio di comunicarli - **approva la proposta** con:

* **favorevoli:** n. 161.200.328 (centosessantunomilioniduecentomilatrecentoventotto) voti pari al 99,985% (novantanove virgola novecentottantacinque per cento) dei

diritti di voto presenti in assemblea;

* **contrari:** zero voti pari allo 0,000% (zero virgola zero zero zero per cento) dei diritti di voto presenti in assemblea;

* **astenuti:** n. 23.400 (ventitremilaquattrocento) voti pari allo 0,015% (zero virgola zero quindici per cento) dei diritti di voto presenti in assemblea;

* **non votanti:** zero, pari allo 0,000% (zero virgola zero zero zero per cento) dei diritti di voto presenti in assemblea.

Il Presidente proclama che la proposta viene approvata

a maggioranza.

L'identificazione dei soci, con il numero delle relative azioni e diritti di voto e le eventuali deleghe, risulta dall'elenco degli azionisti intervenuti in assemblea, *infra* allegato al presente verbale sotto la lettera "A".

* * *

Si dà a questo punto inizio alla trattazione unitaria del **Quarto Punto all'ordine del giorno di Parte Ordinaria**, sebbene articolato in due sottopunti per consentire una votazione specifica su ciascuno di essi, che prevede:

4. Deliberazioni inerenti alla relazione sulla politica in materia di remunerazione e sui compensi corrisposti ai sensi dell'articolo 123-ter del D. Lgs. 58/1998 e dell'art. 84-quater del Regolamento Consob n. 11971/1999.

4.1 Voto vincolante sulla politica in materia di remunerazione relativa all'esercizio 2024 illustrata nella prima sezione della relazione; delibere inerenti e conseguenti;

4.2 Consultazione sulla seconda sezione della relazione avente a oggetto i compensi corrisposti nell'esercizio 2023 o ad esso relativi; delibere inerenti e conseguenti.

Si sottopone all'Assemblea degli Azionisti la relazione sulla politica in materia di remunerazione e sui compensi corrisposti relativa ai componenti degli organi di amministrazione e di controllo, ai direttori generali e ai dirigenti con responsabilità strategiche della Società (la "Relazione").

La Relazione è stata predisposta ai sensi dell'art. 123-ter del TUF - come modificato dal D.lgs. 10 giugno 2019, n. 49 in attuazione della Direttiva (UE) 2017/828 (c.d. "Shareholders Rights Directive II") del Parlamento Europeo - e in conformità all'art. 84-quater del Regolamento Emittenti e all'Allegato 3A, Schemi 7-bis e 7-ter, del Regolamento Emittenti - come da ultimo modificati con delibera Consob n. 21623 del 10 dicembre 2020 - tenendo conto anche di quanto previsto dall'art. 5 del Codice di *Corporate Governance*.

Ai sensi dell'art. 123-ter del TUF - come modificato dal Decreto Legislativo 10 giugno 2019, n. 49, in attuazione della Direttiva (UE) 2017/828 (c.d. "Direttiva Shareholder II") del Parlamento europeo e del Consiglio del 17 maggio 2017 che modifica la direttiva 2007/36/CE (c.d. "Direttiva Shareholder I") per quanto riguarda l'incoraggiamento dell'impegno a lungo termine degli azionisti - la predetta Relazione è articolata in due sezioni.

La prima sezione della Relazione illustra in modo chiaro e comprensibile la politica della Società in materia di remunerazione dei componenti degli organi di amministrazione e di controllo, dei direttori generali e dei dirigenti con responsabilità strategiche, con riferimento almeno all'esercizio successivo, nonché le procedure utilizzate per l'adozione e l'attuazione di tale politica. La politica in materia di remunerazione illustrata in tale sezione, ai sensi dell'art. 123-ter, commi 3-bis e 3-ter, del TUF, introdotti dal D. Lgs. n. 49/2019, è sottoposta al voto vincolante dell'Assemblea ordinaria degli Azionisti.

La seconda sezione della Relazione, in modo chiaro e comprensibile e nominativamente per i componenti degli organi di amministrazione e di controllo ed i direttori generali ed in forma aggregata per i dirigenti con responsabilità strategiche, invece, deve (i) fornire un'adeguata rappresentazione di ciascuna delle voci che compongono la remunerazione, compresi i trattamenti previsti in caso di cessazione dalla carica o di risoluzione del rapporto di lavoro, evidenziandone la coerenza con la politica della Società in materia di remunerazione relativa all'esercizio di riferimento; (ii) illustrare analiticamente i compensi corrisposti nell'esercizio di riferimento a qualsiasi titolo ed in qualsiasi forma dalla Società e da società controllate o collegate, segnalando le eventuali componenti dei suddetti compensi che sono riferibili ad attività svolte in esercizi precedenti a quello di riferimento ed evidenziando, altresì, i compensi da corrispondere in uno o più esercizi successivi a fronte dell'attività svolta nell'esercizio di riferimento; (iii) illustrare come la Società abbia tenuto conto del voto espresso l'anno precedente sulla seconda sezione della relazione. Tale sezione, ai sensi del comma 6 dell'art. 123-ter del TUF, come introdotto dal D. Lgs. n. 49/2019, è sottoposta al voto solo consultivo e non vincolante dell'Assemblea ordinaria degli Azionisti, la quale è tenuta ad esprimersi in senso favorevole o contrario sulla stessa.

Sono, infine, indicate nella Relazione le eventuali partecipazioni detenute dai soggetti sopra richiamati nella Società e nelle società da questa controllate.

Per una completa informazione sul presente punto all'ordine del giorno, si rinvia a quanto esposto nella Relazione predisposta dal Consiglio di Amministrazione ai sensi degli articoli 123-ter del TUF e 84-quater del Regolamento Emittenti, nonché dell'articolo 5 del Codice di *Corporate Governance*, messa a disposizione del pubblico, nei modi e nei termini di legge, presso la sede sociale, presso Borsa Italiana S.p.A., nonché sul sito *internet* della Società all'indirizzo www.carel.com, e con le altre modalità previste dalla Consob con regolamento.

Alla luce di quanto precede, - in relazione al presente quarto punto all'ordine del giorno - si procederà con due distinte votazioni, sulla base delle due distinte proposte di seguito formulate.

Il Presidente sottopone quindi all'Assemblea le proposte di deliberazione sui **punti 4.1. e 4.2** così come riportate nella Relazione illustrativa del Consiglio di Amministrazione, demandando a me Notaio la lettura delle stesse:

Proposta di deliberazione (4.1 ord)

“L'Assemblea ordinaria degli azionisti di CAREL Industries S.p.A.:

- *esaminata la prima sezione della “Relazione sulla politica in materia di remunerazione e sui compensi corrisposti” prevista dall'art. 123-ter, comma 3, del D. Lgs. 24 febbraio 1998, n. 58, predisposta dal Consiglio di Amministrazione su proposta del Comitato per la Remunerazione, avente ad oggetto l'illustrazione della politica della Società in materia di remunerazione dei componenti degli organi di amministrazione e di controllo, dei direttori generali e dei dirigenti con responsabilità strategiche con riferimento all'esercizio 2024, nonché delle procedure utilizzate per l'adozione e l'attuazione di tale politica;*

- *considerato che la prima sezione della relazione sulla politica in materia di remunerazione e sui compensi corrisposti e la politica di remunerazione in essa descritta sono conformi a quanto previsto dalla normativa, anche regolamentare, applicabile in materia di remunerazione dei componenti degli organi di amministrazione e di controllo, dei direttori generali e dei dirigenti con responsabilità strategiche; e*

- *considerato che la relazione sulla politica in materia di remunerazione e*

sui compensi corrisposti è stata messa a disposizione del pubblico nei modi e nei tempi previsti dalla normativa vigente,

delibera

di approvare, ai sensi e per gli effetti di quanto previsto dall'art. 123-ter, commi 3-bis e 3-ter, del TUF, la politica in materia di remunerazione descritta nella prima sezione della "Relazione sulla politica in materia di remunerazione e sui compensi corrisposti", predisposta dal Consiglio di Amministrazione della Società in data 6 marzo 2024."

Proposta di deliberazione (4.2 ord)

"L'Assemblea ordinaria degli Azionisti di CAREL Industries S.p.A.:

- *esaminata la seconda sezione della "Relazione sulla politica in materia di remunerazione e sui compensi corrisposti" prevista dall'art. 123-ter, comma 4, del D.lgs. 24 febbraio 1998, n. 58, predisposta dal Consiglio di Amministrazione su proposta del Comitato per la Remunerazione, avente ad oggetto l'indicazione dei compensi corrisposti ai componenti degli organi di amministrazione e di controllo, ai direttori generali e ai dirigenti con responsabilità strategiche nell'esercizio 2023 o ad esso relativi;*

- *considerato che la seconda sezione della relazione sulla politica in materia di remunerazione e sui compensi corrisposti descritta è conforme a quanto previsto dalla normativa, anche regolamentare, applicabile in materia di remunerazione dei componenti degli organi di amministrazione e di controllo, dei direttori generali e dei dirigenti con responsabilità strategiche; e*

- *considerato che la relazione sulla politica in materia di remunerazione e sui compensi corrisposti è stata messa a disposizione del pubblico nei modi e nei tempi previsti dalla normativa vigente,*

delibera

in senso favorevole, ai sensi e per gli effetti dell'art. 123-ter, comma 6, del TUF, sulla seconda sezione della "Relazione sulla politica in materia di remunerazione e sui compensi corrisposti", predisposta dal Consiglio di Amministrazione della Società in data 6 marzo 2024."

Si dichiara pertanto aperta la discussione sul quarto punto posto all'ordine del giorno di Parte Ordinaria con invito a chi volesse prendere la parola ad alzare la mano e di fornire il nominativo, ricordando che le risposte alle domande che fossero formulate saranno date al termine di tutti gli interventi sul presente punto all'ordine del giorno.

Nessuno chiede la parola e quindi il Presidente dichiara chiusa la discussione sul Punto 4 all'ordine del giorno di Parte Ordinaria alle ore 11:45 (undici e minuti quarantacinque) e, prima di passare alle votazioni, constatate le presenze, conferma che non vi sono variazioni delle presenze stesse come sopra già indicate.

Si rinnova l'invito agli Azionisti che si trovassero in carenza di legittimazione al voto ai sensi di legge di farlo presente; nessuno ha dichiarato l'esistenza di situazioni impeditive.

Il Presidente pone quindi in votazione, per alzata di mano, la proposta di cui al **punto 4.1 all'ordine del giorno di Parte Ordinaria**, che ricorda essere **con voto vincolante**.

Hanno quindi luogo le operazioni di voto con richiesta ai soci di manifestare dapprima il proprio voto favorevole, ovvero contrario o astenuto mediante voto palese rispondendo ai corrispondenti appelli con alzata di mano, e, successivamente, con invito a coloro che avessero espresso voto contrario o che si siano astenuti, a far rilevare al personale incaricato la propria espressione di voto, recandosi presso l'appo-

sita postazione muniti della scheda di partecipazione e votazione loro fornita.

L'Assemblea per alzata di mano - una volta dichiarata chiusa la votazione e accertati i risultati dal Presidente, il quale demanda a me Notaio di comunicarli - **approva la proposta** con:

* **favorevoli:** n. 154.670.213 (centocinquantaquattromilioneisessantasettantamila duecentotredici) voti pari al 95,935% (novantacinque virgola novecentotrentacinque per cento) dei diritti di voto presenti in assemblea;

* **contrari:** n. 6.530.115 (seimilionicinquecentotrentamilacentoquindici) voti pari al 4,050% (quattro virgola zero cinquanta per cento) dei diritti di voto presenti in assemblea;

* **astenuti:** n. 23.400 (ventitremilaquattrocento) voti pari allo 0,015% (zero virgola zero quindici per cento) dei diritti di voto presenti in assemblea;

* **non votanti:** zero, pari allo 0,000% (zero virgola zero zero zero per cento) dei diritti di voto presenti in assemblea.

Il Presidente proclama che la proposta viene approvata

a maggioranza.

L'identificazione dei soci, con il numero delle relative azioni e diritti di voto e le eventuali deleghe, risulta dall'elenco degli azionisti intervenuti in assemblea, *infra* allegato al presente verbale sotto la lettera "A".

Il Presidente pone quindi in votazione, per alzata di mano, anche la proposta di cui al **punto 4.2 all'ordine del giorno di Parte Ordinaria**, ricordando ai presenti che il voto è solo consultivo e non vincolante.

Prima di passare alle votazioni, constatate le presenze, si conferma che non vi sono variazioni delle presenze stesse come sopra già indicate.

Si rinnova l'invito agli Azionisti che si trovassero in carenza di legittimazione al voto ai sensi di legge di farlo presente; nessuno ha dichiarato l'esistenza di situazioni impeditive.

Hanno quindi luogo le operazioni di voto con richiesta ai soci di manifestare dapprima il proprio voto favorevole, ovvero contrario o astenuto mediante voto palese rispondendo ai corrispondenti appelli con alzata di mano, e, successivamente, con invito a coloro che avessero espresso voto contrario o che si siano astenuti, a far rilevare al personale incaricato la propria espressione di voto, recandosi presso l'apposita postazione muniti della scheda di partecipazione e votazione loro fornita.

L'Assemblea per alzata di mano - una volta dichiarata chiusa la votazione e accertati i risultati dal Presidente, il quale demanda a me Notaio di comunicarli - **approva la proposta** con:

* **favorevoli:** n. 161.156.197 (centosessantunomilionicinquantaseimilacentonovantasette) voti pari al 99,958% (novantanove virgola novecentocinquantotto per cento) dei diritti di voto presenti in assemblea;

* **contrari:** n. 44.131 (quarantaquattromilacentotrentuno) voti pari allo 0,027% (zero virgola zero ventisette per cento) dei diritti di voto presenti in assemblea;

* **astenuti:** n. 23.400 (ventitremilaquattrocento) voti pari allo 0,015% (zero virgola zero quindici per cento) dei diritti di voto presenti in assemblea;

* **non votanti:** zero, pari allo 0,000% (zero virgola zero zero zero per cento) dei diritti di voto presenti in assemblea.

Il Presidente proclama che la proposta viene approvata

a maggioranza.

L'identificazione dei soci, con il numero delle relative azioni e diritti di voto e le eventuali deleghe, risulta dall'elenco degli azionisti intervenuti in assemblea, *infra* allegato al presente verbale sotto la lettera "A".

* * *

Il Presidente dà inizio quindi alla trattazione del **Quinto Punto** all'ordine del giorno della Parte Ordinaria:

Punto n. 5 all'ordine del giorno di Parte Ordinaria:

5. Proposta di approvazione di un piano di compensi basato su strumenti finanziari ai sensi dell'art. 114-bis del D. Lgs. 24 febbraio 1998 n. 58, come successivamente modificato ed integrato; delibere inerenti e conseguenti.

Viene proposto per l'approvazione dell'Assemblea degli Azionisti un piano di incentivazione basato su strumenti finanziari avente ad oggetto l'assegnazione gratuita di azioni ordinarie CAREL (le "Azioni"), denominato "Piano di Performance Shares 2024-2028" (il "Piano"), riservato a determinati beneficiari, quali soggetti che rivestono un ruolo chiave nel raggiungimento degli obiettivi del Gruppo CAREL e che saranno individuati nominativamente, anche in più volte, a cura del Consiglio di Amministrazione, su proposta dell'Amministratore Delegato e sentito il parere del Comitato per la Remunerazione, tra gli amministratori esecutivi, i Dirigenti con Responsabilità Strategiche ed i prestatori di lavoro dipendenti della Società o di Società Controllate per l'importanza strategica dei ruoli.

Il Piano è quindi da considerarsi "di particolare rilevanza" ai sensi dell'articolo 84-bis, comma 2, del Regolamento Emittenti. Il Piano ha durata pluriennale ed è suddiviso in n. 3 (tre) cicli di attribuzione *rolling* (i "Periodi di Vesting"), ciascuno di durata triennale, al termine dei quali si procederà all'assegnazione a titolo gratuito delle Azioni, subordinatamente alla verifica da parte del Consiglio di Amministrazione dell'avveramento delle seguenti condizioni: (i) che alla data di assegnazione delle Azioni sia in essere il rapporto di lavoro dipendente e/o di amministrazione tra il singolo beneficiario e CAREL o una delle società da essa controllate e non sia venuto meno, con riferimento al ruolo ricoperto, la sua condizione di beneficiario all'interno della Società, della società controllata rilevante o del Gruppo; (ii) che siano stati raggiunti determinati Obiettivi di Performance, calcolati con riferimento ai seguenti indici: a) EBITDA Adjusted cumulato di Gruppo per ciascun Periodo di Vesting; (peso relativo 50% (cinquanta per cento)); b) Cash Conversion (valore medio sul ciclo dei Periodi di Vesting) (peso relativo 20% (venti per cento)); c) Target ESG – raggiungimento medio di una serie di indicatori di sostenibilità (peso relativo 30% (trenta per cento)), come definiti nel regolamento del Piano, salva la facoltà del Consiglio di Amministrazione, sentito il parere del Comitato per la Remunerazione, di individuare, per i Periodi di Vesting 2025-2027 e 2026-2028, altri e/o ulteriori obiettivi di performance, anche non correlati a indicatori finanziari, e il relativo peso percentuale.

Per maggiori informazioni sul presente punto all'ordine del giorno, si rinvia alla relazione illustrativa sul presente punto all'ordine del giorno e al Documento Informativo relativo al Piano di Performance Shares 2024-2028 messi a disposizione del pubblico presso la sede sociale, presso Borsa Italiana S.p.A., nonché sul sito internet della Società all'indirizzo www.carel.com, e con le altre modalità previste dalla Consob con regolamento.

Il Presidente demanda a me Notaio la lettura della proposta di deliberazione di cui al quinto punto dell'ordine del giorno, così come riportata nella relativa Relazione illustrativa del Consiglio di Amministrazione.

Proposta di deliberazione (5. ord)

"L'Assemblea Ordinaria degli Azionisti di CAREL Industries S.p.A.:

- esaminato il documento informativo redatto ai sensi dell'art. 114-bis del D.lgs. n. 58 del 24 febbraio 1998 e dell'art. 84-bis del Regolamento Consob n.

11971 del 14 maggio 1999;

- *esaminata la relazione illustrativa del Consiglio di Amministrazione redatta ai sensi del combinato disposto degli artt. 125-ter e 114-bis del TUF;*

delibera

- *di approvare, ai sensi e per gli effetti dell'art. 114-bis del TUF, l'adozione di un piano di compensi basato su strumenti finanziari denominato "Piano di Performance Shares 2024-2028", in conformità a quanto indicato nella relazione illustrativa e nel relativo documento informativo;*

- *di conferire al Consiglio di Amministrazione, con espressa facoltà di sub-delega, ogni più ampio potere necessario od opportuno al fine di a) gestire, amministrare e dare completa e integrale attuazione al piano; b) provvedere alla redazione e/o alla finalizzazione di ogni documento necessario od opportuno in relazione all'attuazione del piano; c) apportare al piano e alla documentazione ad esso relativa le modifiche e/o le integrazioni ritenute necessarie e/o opportune ai fini del miglior perseguimento delle finalità del piano medesimo, anche in caso di mutamento della normativa applicabile; nonché d) compiere ogni atto, adempimento, formalità, comunicazione che siano necessari od opportuni ai fini della gestione e/o attuazione del piano, ivi inclusa l'informativa al mercato, ai sensi delle disposizioni legislative e regolamentari applicabili, nonché in generale all'esecuzione della presente delibera."*

Il Presidente dichiara aperta la discussione sul quinto punto all'ordine del giorno di Parte Ordinaria invitando chi volesse prendere la parola ad alzare la mano e fornire il nominativo, ricordando che le risposte alle domande che fossero formulate saranno date al termine di tutti gli interventi sul presente punto all'ordine del giorno.

Nessuno chiede la parola e quindi il Presidente dichiara chiusa la discussione sul punto 5 posto all'ordine del giorno di Parte Ordinaria alle ore 11:53 (undici e minuti cinquantatre) e, prima di passare alle votazioni, constatate le presenze, conferma che non vi sono variazioni delle presenze stesse come sopra già indicate.

Si rinnova l'invito agli Azionisti che si trovassero in carenza di legittimazione al voto ai sensi di legge di farlo presente; nessuno ha dichiarato l'esistenza di situazioni impeditive.

Il Presidente pone quindi in votazione, per alzata di mano, la proposta di cui al **punto 5 all'ordine del giorno di Parte Ordinaria**.

Hanno quindi luogo le operazioni di voto con richiesta ai soci di manifestare dapprima il proprio voto favorevole, ovvero contrario o astenuto mediante voto palese rispondendo ai corrispondenti appelli con alzata di mano, e, successivamente, con invito a coloro che avessero espresso voto contrario o che si siano astenuti, a far rilevare al personale incaricato la propria espressione di voto, recandosi presso l'apposita postazione muniti della scheda di partecipazione e votazione loro fornita.

L'Assemblea per alzata di mano - una volta dichiarata chiusa la votazione e accertati i risultati dal Presidente, il quale demanda a me Notaio di comunicarli - **approva la proposta** con:

* **favorevoli:** n. 139.084.242 (centotrentanovemilioniottantaquattromiladuecentoquarantadue) voti pari all'86,268% (ottantasei virgola duecentosessantotto per cento) dei diritti di voto presenti in assemblea;

* **contrari:** n. 22.116.086 (ventiduemilionicentosedicimilaottantasei) voti pari al 13,718% (tredici virgola settecentodiciotto per cento) dei diritti di voto presenti in assemblea;

* **astenuti:** n. 23.400 (ventitremilaquattrocento) voti pari allo 0,015% (zero virgola zero quindici per cento) dei diritti di voto presenti in assemblea;

* **non votanti:** zero, pari allo 0,000% (zero virgola zero zero zero per cento) dei diritti di voto presenti in assemblea.

Il Presidente proclama che la proposta viene approvata

a maggioranza.

L'identificazione dei soci, con il numero delle relative azioni e diritti di voto e le eventuali deleghe, risulta dall'elenco degli azionisti intervenuti in assemblea, *infra* allegato al presente verbale sotto la lettera "A".

* * *

Il Presidente passa quindi a trattare il:

Punto 6. all'ordine del giorno di Parte Ordinaria - Proposta di autorizzazione all'acquisto e alla disposizione di azioni proprie, previa revoca della precedente autorizzazione deliberata dall'Assemblea ordinaria degli Azionisti in data 21 aprile 2023; delibere inerenti e conseguenti.

Si propone all'Assemblea di deliberare in merito all'autorizzazione al Consiglio di Amministrazione sia ad acquistare, sia, conseguentemente, a disporre delle azioni proprie, ove consentito dalla normativa vigente, anche di rango europeo, e dai regolamenti emanati da Borsa Italiana S.p.A., per le finalità, nei termini e con le modalità di seguito illustrate, previa revoca dell'autorizzazione deliberata dall'Assemblea del 21 aprile 2023.

Si ricorda infatti che l'Assemblea degli Azionisti di CAREL in data 21 aprile 2023 ha autorizzato il Consiglio di Amministrazione ad acquistare, in una o più volte, tenendo conto delle azioni proprie di volta in volta in portafoglio della Società e delle azioni detenute da società controllate, fino ad un massimo di n. 5.000.000 (cinquemilioni) azioni ordinarie proprie senza valore nominale per un periodo di 18 (diciotto) mesi dalla data della deliberazione. L'autorizzazione all'acquisto di azioni proprie scadrebbe pertanto in data 21 (ventuno) ottobre 2024 (duemilaventiquattro).

Con riguardo alla proposta presentata alla presente Assemblea, la Relazione illustrativa degli Amministratori sulla presente materia all'ordine del giorno evidenzia peraltro che le ragioni che avevano indotto a chiedere a suo tempo all'Assemblea l'autorizzazione a procedere all'acquisto e disposizione di azioni proprie sono da considerarsi tuttora valide; pertanto è stato ritenuto opportuno proporre all'Assemblea di rilasciare una nuova autorizzazione, per un analogo periodo di 18 (diciotto) mesi, decorrente dalla data della deliberazione, previa revoca della precedente deliberazione di autorizzazione assunta, per la parte rimasta ineseguita.

Posto che la Relazione illustrativa degli Amministratori sulla presente materia all'ordine del giorno è stata messa a disposizione del pubblico nei termini e con le modalità di legge, alla quale si rinvia per maggiori informazioni in merito alle modalità e ai termini dell'operazione proposta, se ne omette la lettura.

Si precisa che la Società detiene attualmente n. 6.355 (seimilatrecentocinquantacinque) azioni proprie, pari allo 0,0056% (zero virgola zero zero cinquantasei per cento) delle azioni componenti il capitale sociale.

Si precisa pertanto, che il Consiglio di Amministrazione assumerà le deliberazioni relative all'attuazione del programma di acquisto e disposizione di azioni proprie in conformità con la normativa tempo per tempo vigente nonché delle prassi di mercato ammesse *pro-tempore* vigenti (ove applicabili), come previsto nella proposta oggetto della presente delibera.

Il Presidente domanda a me Notaio la lettura della proposta di deliberazione in merito al presente punto 6 all'ordine del giorno, così come riportata nella relativa Relazione illustrativa del Consiglio di Amministrazione.

Proposta di deliberazione (6. ord)

“L’Assemblea Ordinaria degli Azionisti di CAREL Industries S.p.A., su proposta del Consiglio di Amministrazione, esaminata la Relazione Illustrativa del Consiglio di Amministrazione, e

preso atto

che ove la delibera di seguito indicata venga approvata anche con il voto favorevole della maggioranza dei soci di CAREL Industries S.p.A., presenti in Assemblea, diversi dai soci che detengano, anche congiuntamente, la partecipazione di maggioranza, anche relativa, purché superiore al 10 (dieci) per cento (i.e. Luigi Rossi Luciani S.a.p.a. e Athena FH S. p.a.), troverà applicazione l’esenzione prevista dal combinato disposto dell’articolo 106, commi 1, 1-bis e 1-ter, per quanto applicabile, e 3, lettera b), del TUF e dell’articolo 44-bis, comma 2, del Regolamento Emittenti nei confronti dei predetti soci;

delibera

1. ai sensi e per gli effetti dell’articolo 2357 del codice civile, di revocare, per la parte non ancora eseguita, l’autorizzazione all’acquisto ed alla disposizione delle azioni proprie conferita dall’Assemblea Ordinaria del 21 aprile 2023 con effetto dalla data di approvazione della presente delibera;

2. di autorizzare, nel rispetto e nei limiti delle disposizioni di legge e regolamentari di volta in volta applicabili e dei regolamenti di Borsa Italiana S.p.A., nonché delle disposizioni comunitarie in materia, il Consiglio di Amministrazione:

(a) ad acquistare, in una o più volte, tenendo conto delle azioni proprie di volta in volta in portafoglio della Società e delle azioni detenute da società controllate, fino ad un massimo di n. 5.624.960 (cinquemilioneicentoventiquattromilanovecentosessanta) azioni ordinarie proprie senza valore nominale, per il perseguimento delle finalità di cui alla relazione del Consiglio di Amministrazione e per un periodo pari a diciotto mesi a fare data dalla presente delibera assembleare di autorizzazione. Resta inteso che l’acquisto di azioni proprie dovrà avvenire nei limiti degli utili distribuibili e delle riserve disponibili risultanti dall’ultimo bilancio regolarmente approvato al momento dell’effettuazione di ciascuna operazione.

Le operazioni d’acquisto dovranno essere effettuate in osservanza degli articoli 2357 e seguenti del codice civile, dell’articolo 132 del TUF (tenuto conto della specifica esenzione di cui al relativo comma 3 del medesimo articolo), dell’articolo 144-bis del Regolamento Emittenti e di ogni altra norma applicabile, ivi incluse le norme di cui al Regolamento (UE) 596/2014 e al Regolamento Delegato (UE) 1052/2016, nonché delle prassi di mercato ammesse pro-tempore vigenti (ove applicabili) e dei regolamenti emanati da Borsa Italiana S.p.A., e dovranno essere effettuate (i) ad un prezzo che non si discosti in diminuzione e in aumento per più del 20% rispetto al prezzo di riferimento registrato dal titolo nella seduta di Borsa del giorno precedente ogni singola operazione, e comunque (ii) ad un corrispettivo che non sia superiore al prezzo più elevato tra il prezzo dell’ultima operazione indipendente e il prezzo dell’offerta di acquisto indipendente corrente più elevata presente nella sede di negoziazione dove viene effettuato l’acquisto;

(b) a disporre delle azioni proprie detenute in portafoglio dalla Società a seguito di acquisti già effettuati in base a precedenti autorizzazioni, nonché delle azioni che saranno acquistate a fronte dell’autorizzazione qui concessa, nei limiti di quanto consentito dalle prescrizioni normative e regolamentari e dalle prassi di mercato ammesse pro tempore vigenti, ove applicabili, e dai regolamenti emanati da Borsa Italiana S.p.A. senza alcun vincolo temporale:

(i) a un prezzo stabilito di volta in volta dal Consiglio di Amministrazione in relazione a criteri di opportunità, fermo restando che tale prezzo dovrà ottimizzare

gli effetti economici sulla Società ove il titolo stesso venga destinato a servire la realizzazione di (i) operazioni a sostegno della liquidità del mercato, così da favorire il regolare svolgimento delle negoziazioni ed evitare movimenti dei prezzi non in linea con l'andamento del mercato; o (ii) di operazioni di vendita, scambio, permuta, conferimento o altro atto di disposizione di azioni proprie per acquisizioni di partecipazioni e/o immobili e/o la conclusione di accordi (anche commerciali) con partner strategici e/o la realizzazione di progetti industriali o operazioni di finanza straordinaria, che rientrano negli obiettivi di espansione della Società e del Gruppo CAREL;

(ii) a un prezzo non superiore del 20% e non inferiore del 20% rispetto ai prezzi ufficiali di borsa registrati nella seduta di borsa precedente l'operazione di vendita così come stabilito dal Consiglio di Amministrazione avuto riguardo alla natura dell'operazione e alla best practice in materia; ovvero

(iii) nell'ambito di piani di incentivazione azionaria, con le modalità e i termini indicati nei regolamenti dei piani medesimi.

(c) di conferire al Consiglio di Amministrazione – e per esso, al Presidente, al Vice Presidente e all'Amministratore Delegato, in via disgiunta tra loro e con facoltà di subdelega – ogni necessario e più ampio potere per dare esecuzione alle operazioni di compravendita di azioni proprie deliberate.”

Si dichiara aperta la discussione sul sesto punto dell'ordine del giorno di Parte Ordinaria, invitando chi volesse prendere la parola ad alzare la mano e fornire il nominativo, ricordando che le risposte alle domande che fossero formulate saranno date al termine di tutti gli interventi sul presente punto all'ordine del giorno.

Nessuno chiede la parola e quindi il Presidente dichiara chiusa la discussione sul punto 6 posto all'ordine del giorno di Parte Ordinaria alle ore 12:02 (dodici e minuti zero due) e, prima di passare alle votazioni, constatate le presenze, conferma che non vi sono variazioni delle presenze stesse come sopra già indicate.

Si rinnova l'invito agli Azionisti che si trovassero in carenza di legittimazione al voto ai sensi di legge di farlo presente; nessuno ha dichiarato l'esistenza di situazioni impeditive.

Il Presidente pone quindi in votazione, per alzata di mano, la proposta di cui al **punto 6 all'ordine del giorno di Parte Ordinaria.**

Hanno quindi luogo le operazioni di voto con richiesta ai soci di manifestare dapprima il proprio voto favorevole, ovvero contrario o astenuto mediante voto palese rispondendo ai corrispondenti appelli con alzata di mano, e, successivamente, con invito a coloro che avessero espresso voto contrario o che si siano astenuti, a far rilevare al personale incaricato la propria espressione di voto, recandosi presso l'apposita postazione muniti della scheda di partecipazione e votazione loro fornita.

L'Assemblea per alzata di mano - una volta dichiarata chiusa la votazione e accertati i risultati dal Presidente, il quale demanda a me Notaio di comunicarli - **approva la proposta** con:

* **favorevoli:** n. 158.540.204 (centocinquantottomilionicinquecentoquarantamila duecentoquattro) voti pari al 98,336% (novantotto virgola trecentotrentasei per cento) dei diritti di voto presenti in assemblea;

* **contrari:** n. 2.660.124 (duemilioneisessantamila duecentoventiquattro) voti pari all'1,650% (uno virgola seicentocinquanta per cento) dei diritti di voto presenti in assemblea;

* **astenuti:** n. 23.400 (ventitremilaquattrocento) voti pari allo 0,015% (zero virgola zero quindici per cento) dei diritti di voto presenti in assemblea;

* **non votanti:** zero, pari allo 0,000% (zero virgola zero zero zero per cento) dei di-

ritti di voto presenti in assemblea.

Il Presidente proclama che la proposta viene approvata

a maggioranza

anche con il voto favorevole della maggioranza dei soci di Carel Industries S.p.A., presenti in Assemblea, diversi dai soci che detengano, anche congiuntamente, la partecipazione di maggioranza, anche relativa, purché superiore al 10 (dieci) per cento (*i.e.* Luigi Rossi Luciani S.a.p.a. e Athena FH S.p.A.).

L'identificazione dei soci, con il numero delle relative azioni e diritti di voto e le eventuali deleghe, risulta dall'elenco degli azionisti intervenuti in assemblea, *infra* allegato al presente verbale sotto la lettera "A".

* * *

Il Presidente dà quindi atto che è terminata la trattazione dell'ultimo punto all'ordine del giorno della Parte Ordinaria della presente Assemblea.

Non essendovi altri argomenti da trattare, dichiara chiusa l'Assemblea alle ore 12:04 (dodici e minuti zero quattro) del giorno 18 aprile 2024 ringraziando tutti gli intervenuti.

Il Presidente, sotto la sua personale responsabilità, consapevole della rilevanza penale del suo comportamento ai sensi dell'art. 55 D.Lgs. n. 231 del 2007, dichiara: di essere a conoscenza che le informazioni e gli altri dati forniti in occasione dell'istruttoria e della stipula del presente atto saranno impiegati dal Notaio rogante ai fini degli adempimenti previsti dal citato D. Lgs.; che tali informazioni e dati sono aggiornati.

Si trovano allegati al presente verbale:

- sub "A": Elenco nominativo dei partecipanti all'Assemblea ed alle votazioni;
- sub "B": Relazione Illustrativa del Consiglio di Amministrazione sul primo ed unico punto di Parte straordinaria;
- sub "C": Statuto sociale aggiornato con le approvate modifiche agli articoli 9, 10, 19 e 24;
- sub "D": Bilancio approvato.

Le spese del presente atto e dipendenti sono a carico della Società.

Scritto da persona di mia fiducia con mezzi meccanici e completato da me Notaio a mano, l'atto occupa ventidue fogli per sessantadue intere facciate e fin qui della sessantatreesima e viene sottoscritto da me Notaio alle ore dodici e minuti zero zero.

Firmato: Nicoletta Spina Notaio (L.S.)

Carel Industries S.p.A. Assemblea straordinaria e ordinaria

18 aprile 2024

Stampa dell'elenco dei censiti all'Assemblea

Nominativo	Tipo Part.	Avente diritto	Titolare strumenti finanziari	Vincolo	Voti	%
GARBUIO ROBERTA	Delegato	1199SEIU HEALTH CARE EMPLOYEES PENSION FUND	1199SEIU HEALTH CARE EMPLOYEES PENSION FUND		100.676	0,06%
GARBUIO ROBERTA	Delegato	1832 AM.GLOBAL SMALL CAP FUND	1832 AM.GLOBAL SMALL CAP FUND		355	0,00%
GARBUIO ROBERTA	Delegato	7-INDUSTRIES HOLDING B.V.	7-INDUSTRIES HOLDING B.V.		7.377.583	4,29%
GARBUIO ROBERTA	Delegato	ABU DHABI PENSION FUND	ABU DHABI PENSION FUND		4.362	0,00%
GARBUIO ROBERTA	Delegato	ACOMEA PMITALIA ESG	ACOMEA PMITALIA ESG		10.000	0,01%
GARBUIO ROBERTA	Delegato	ADVANCED SERIES TRUST AST GLOBAL BOND PORTFOLIO	ADVANCED SERIES TRUST AST GLOBAL BOND PORTFOLIO		7.188	0,00%
GARBUIO ROBERTA	Delegato	ADVANCED SERIES TRUST AST T ROWE PRICE GROWTH OPPORTUNIT	ADVANCED SERIES TRUST AST T ROWE PRICE GROWTH OPPORTUNIT		28.053	0,02%
GARBUIO ROBERTA	Delegato	ADVANCED SMALL CAPS EURO	ADVANCED SMALL CAPS EURO		8.527	0,00%
GARBUIO ROBERTA	Delegato	ALASKA PERMANENT FUND CORPORATION	ALASKA PERMANENT FUND CORPORATION		50	0,00%
GARBUIO ROBERTA	Delegato	ALASKA PERMANENT FUND CORPORATION	ALASKA PERMANENT FUND CORPORATION		187	0,00%
GARBUIO ROBERTA	Delegato	ALGEBRIS UCITS FUNDS PLC - ALGEBRIS CORE ITALY FUND	ALGEBRIS UCITS FUNDS PLC - ALGEBRIS CORE ITALY FUND		48.693	0,03%
GARBUIO ROBERTA	Delegato	ALLIANZ AZIONI ITALIA ALL STARS LL STARS	ALLIANZ AZIONI ITALIA ALL STARS LL STARS		45.000	0,03%
GARBUIO ROBERTA	Delegato	AMBIENTA X ICAV	AMBIENTA X ICAV		127.920	0,07%
GARBUIO ROBERTA	Delegato	AMBIENTA X ICAV	AMBIENTA X ICAV		276.253	0,16%
GARBUIO ROBERTA	Delegato	AMERICAN CENTURY ETF TRUST-AVANTIS INTERNATIONAL EQUITY FUND	AMERICAN CENTURY ETF TRUST-AVANTIS INTERNATIONAL EQUITY FUND		7	0,00%
GARBUIO ROBERTA	Delegato	AMERICAN CENTURY ETF TRUST-AVANTIS INTERNATIONAL SMALL CAP EQUITY ETF	AMERICAN CENTURY ETF TRUST-AVANTIS INTERNATIONAL SMALL CAP EQUITY ETF		140	0,00%
GARBUIO ROBERTA	Delegato	AMERICAN FUNDS INSURANCE SERIESGLOBAL SMALL CAPITALIZATION FUND	AMERICAN FUNDS INSURANCE SERIESGLOBAL SMALL CAPITALIZATION FUND		284.512	0,17%
GARBUIO ROBERTA	Delegato	AMUNDI ACTIONS PME	AMUNDI ACTIONS PME		300.952	0,18%
GARBUIO ROBERTA	Delegato	AMUNDI DIVIDENDO ITALIA	AMUNDI DIVIDENDO ITALIA		177.800	0,10%
GARBUIO ROBERTA	Delegato	AMUNDI INDEX EUROPE EX UK SMALL AND MID CAP FUND	AMUNDI INDEX EUROPE EX UK SMALL AND MID CAP FUND		2.357	0,00%
GARBUIO ROBERTA	Delegato	AMUNDI MSCI EMU SMALL CAP ESG CTB NZ AMB	AMUNDI MSCI EMU SMALL CAP ESG CTB NZ AMB		48.252	0,03%
GARBUIO ROBERTA	Delegato	AMUNDI MSCI EUROPE SMALL CAP ESG CLIMATE NET ZERO AMBITION CTB	AMUNDI MSCI EUROPE SMALL CAP ESG CLIMATE NET ZERO AMBITION CTB		8.199	0,00%
GARBUIO ROBERTA	Delegato	AMUNDI MULTI-GERANTS PEA PME	AMUNDI MULTI-GERANTS PEA PME		24.930	0,01%
GARBUIO ROBERTA	Delegato	AMUNDI TRANSMISSION ACTIONS	AMUNDI TRANSMISSION ACTIONS		1.288	0,00%
GARBUIO ROBERTA	Delegato	AMUNDI TRANSMISSION PATRIMOINE	AMUNDI TRANSMISSION PATRIMOINE		4.486	0,00%
GARBUIO ROBERTA	Delegato	AMUNDI VALORE ITALIA PIR	AMUNDI VALORE ITALIA PIR		105.750	0,06%

Allegato A al n. 22781 di raccomanda



18/04/2024

Carel Industries S.p.A. Assemblea straordinaria e ordinaria

18 aprile 2024

Stampa dell'elenco dei censiti all'Assemblea

Nominativo	Tipo Part.	Avente diritto	Titolare strumenti finanziari	Vincolo	Voti	%
GARBUIO ROBERTA	Delegato	ANIMA CRESCITA ITALIA	ANIMA CRESCITA ITALIA		22.547	0,01%
GARBUIO ROBERTA	Delegato	ANIMA CRESCITA ITALIA NEW	ANIMA CRESCITA ITALIA NEW		17.262	0,01%
GARBUIO ROBERTA	Delegato	ANIMA FUNDS PUBLIC LIMITED COMPANY	ANIMA FUNDS PUBLIC LIMITED COMPANY		6.856	0,00%
GARBUIO ROBERTA	Delegato	ANIMA FUNDS PUBLIC LIMITED COMPANY	ANIMA FUNDS PUBLIC LIMITED COMPANY		14.185	0,01%
GARBUIO ROBERTA	Delegato	ANIMA INIZIATIVA ITALIA	ANIMA INIZIATIVA ITALIA		182.419	0,11%
GARBUIO ROBERTA	Delegato	ANIMA ITALIA	ANIMA ITALIA		13.725	0,01%
GARBUIO ROBERTA	Delegato	ARCA AZIONI ITALIA	ARCA AZIONI ITALIA		50.000	0,03%
GARBUIO ROBERTA	Delegato	ARCA ECONOMIA REALE BILANCIATO ITALIA 30	ARCA ECONOMIA REALE BILANCIATO ITALIA 30		114.000	0,07%
GARBUIO ROBERTA	Delegato	ARCA ECONOMIA REALE EQUITY ITALIA	ARCA ECONOMIA REALE EQUITY ITALIA		400.000	0,23%
GARBUIO ROBERTA	Delegato	ARIZONA STATE RETIREMENT SYSTEM	ARIZONA STATE RETIREMENT SYSTEM		84	0,00%
GARBUIO ROBERTA	Delegato	ASI - PROGETTO AZIONE ENERGY	ASI - PROGETTO AZIONE ENERGY		43.659	0,03%
GARBUIO ROBERTA	Delegato	ASI PROGETTO AZIONE ENERGY	ASI PROGETTO AZIONE ENERGY		23.989	0,01%
GARBUIO ROBERTA	Delegato	ATLAS DIVERSIFIED MASTER FUND LIMITED	ATLAS DIVERSIFIED MASTER FUND LIMITED		1	0,00%
GARBUIO ROBERTA	Delegato	AUSTRALIAN RETIREMENT TRUST	AUSTRALIAN RETIREMENT TRUST		5.139	0,00%
GARBUIO ROBERTA	Delegato	AXA MPS FINANCIAL DESIGNATED ACTIVITY CO	AXA MPS FINANCIAL DESIGNATED ACTIVITY CO		70.000	0,04%
GARBUIO ROBERTA	Delegato	AXA VORSORGE FONDS II EQUITIES GLOBAL MARKETS SMALL CAP PASSIVE CREDIT SUISSE FUNDS AG	AXA VORSORGE FONDS II EQUITIES GLOBAL MARKETS SMALL CAP PASSIVE CREDIT SUISSE FUNDS AG		6.169	0,00%
GARBUIO ROBERTA	Delegato	AXA WORLD FUNDS SICAV	AXA WORLD FUNDS SICAV		16.875	0,01%
GARBUIO ROBERTA	Delegato	AZL DFA INTERNATIONAL CORE EQUITY FUND	AZL DFA INTERNATIONAL CORE EQUITY FUND		1.706	0,00%
GARBUIO ROBERTA	Delegato	BANCOPOSTA RINASCIMENTO	BANCOPOSTA RINASCIMENTO		22.702	0,01%
GARBUIO ROBERTA	Delegato	BELFIUS PORTFOLIO B	BELFIUS PORTFOLIO B		30.983	0,02%
GARBUIO ROBERTA	Delegato	BERENBERG EUROPEAN SMALL CAP	BERENBERG EUROPEAN SMALL CAP		634.490	0,37%
GARBUIO ROBERTA	Delegato	BERENBERG EUROZONE FOCUS FUND	BERENBERG EUROZONE FOCUS FUND		22.445	0,01%
GARBUIO ROBERTA	Delegato	BERENBERG SUSTAINABLE MULTI ASSET DYNAMIC	BERENBERG SUSTAINABLE MULTI ASSET DYNAMIC		2.500	0,00%
GARBUIO ROBERTA	Delegato	BLACKROCK ASSET MANAGEMENT SCHWEIZ AG ON BEHALF OF ISHARES WORLD EX SWITZERLAND SMALL CAP EQUITY	BLACKROCK ASSET MANAGEMENT SCHWEIZ AG ON BEHALF OF ISHARES WORLD EX SWITZERLAND SMALL CAP EQUITY		3.013	0,00%
GARBUIO ROBERTA	Delegato	BLACKROCK AUTHORISED CONTRACTUAL SCHEME I	BLACKROCK AUTHORISED CONTRACTUAL SCHEME I		100	0,00%
GARBUIO ROBERTA	Delegato	BLACKROCK FUND MANAGERS LTD	BLACKROCK FUND MANAGERS LTD		100	0,00%
GARBUIO ROBERTA	Delegato	BLACKROCK INDEX SELECTION FUND	BLACKROCK INDEX SELECTION FUND		60	0,00%
GARBUIO ROBERTA	Delegato	BLACKROCK INSTITUTIONAL TRUST COMPANY, N.A. INVESTMENT FUNDS FOR EMPLOYEE BENEFIT TRUSTS	BLACKROCK INSTITUTIONAL TRUST COMPANY, N.A. INVESTMENT FUNDS FOR EMPLOYEE BENEFIT TRUSTS		10.575	0,01%



PARTE INTEGRA

ALLIATO

Carel Industries S.p.A. Assemblea straordinaria e ordinaria

18 aprile 2024

Stampa dell'elenco dei censiti all'Assemblea

Nominativo	Tipo Part.	Avente diritto	Titolare strumenti finanziari	Vincolo	Voti	%
GARBUIO ROBERTA	Delegato	BLACKROCK INSTITUTIONAL TRUST COMPANY, N.A. INVESTMENT FUNDS FOR EMPLOYEE BENEFIT TRUSTS	BLACKROCK INSTITUTIONAL TRUST COMPANY, N.A. INVESTMENT FUNDS FOR EMPLOYEE BENEFIT TRUSTS		11.606	0,01%
GARBUIO ROBERTA	Delegato	BLACKROCK INSTITUTIONAL TRUST COMPANY, N.A. INVESTMENT FUNDS FOR EMPLOYEE BENEFIT TRUSTS	BLACKROCK INSTITUTIONAL TRUST COMPANY, N.A. INVESTMENT FUNDS FOR EMPLOYEE BENEFIT TRUSTS		49.167	0,03%
GARBUIO ROBERTA	Delegato	BLACKROCK INSTITUTIONAL TRUST COMPANY, N.A. INVESTMENT FUNDS FOR EMPLOYEE BENEFIT TRUSTS	BLACKROCK INSTITUTIONAL TRUST COMPANY, N.A. INVESTMENT FUNDS FOR EMPLOYEE BENEFIT TRUSTS		215.198	0,13%
GARBUIO ROBERTA	Delegato	BLACKROCK LIFE LTD	BLACKROCK LIFE LTD		100	0,00%
GARBUIO ROBERTA	Delegato	BLACKROCK MSCI EAFE SMALL CAP EQUITY INDEX FUND B (EAFESMLB)	BLACKROCK MSCI EAFE SMALL CAP EQUITY INDEX FUND B (EAFESMLB)		8.611	0,01%
GARBUIO ROBERTA	Delegato	BOARD OF PENSIONS OF THE EVANGELICAL LUTHERAN CHURCH IN AMERICA	BOARD OF PENSIONS OF THE EVANGELICAL LUTHERAN CHURCH IN AMERICA		112	0,00%
GARBUIO ROBERTA	Delegato	BOARD OF PENSIONS OF THE EVANGELICAL LUTHERAN CHURCH IN AMERICA	BOARD OF PENSIONS OF THE EVANGELICAL LUTHERAN CHURCH IN AMERICA		166	0,00%
GARBUIO ROBERTA	Delegato	CALIFORNIA STATE TEACHERS' RETIREMENT SYSTEM	CALIFORNIA STATE TEACHERS' RETIREMENT SYSTEM		14.351	0,01%
GARBUIO ROBERTA	Delegato	CALIFORNIA STATE TEACHERS' RETIREMENT SYSTEM	CALIFORNIA STATE TEACHERS' RETIREMENT SYSTEM		33.378	0,02%
GARBUIO ROBERTA	Delegato	CAM IMPACT ACTIONS LT	CAM IMPACT ACTIONS LT		17.131	0,01%
GARBUIO ROBERTA	Delegato	CANADA POST CORPORATION REGISTERED PENSION PLAN	CANADA POST CORPORATION REGISTERED PENSION PLAN		2.071	0,00%
GARBUIO ROBERTA	Delegato	CHALLENGE FUNDS - CHALLENGE ITALIAN EQUITY	CHALLENGE FUNDS - CHALLENGE ITALIAN EQUITY		23.400	0,01%
GARBUIO ROBERTA	Delegato	CI WISDOMTREE EUROPE HEDGED EQUITY INDEX ETF	CI WISDOMTREE EUROPE HEDGED EQUITY INDEX ETF		1	0,00%
GARBUIO ROBERTA	Delegato	CITI RETIREMENT SAVINGS PLAN	CITI RETIREMENT SAVINGS PLAN		13.209	0,01%
GARBUIO ROBERTA	Delegato	CITY OF NEW YORK GROUP TRUST	CITY OF NEW YORK GROUP TRUST		7.209	0,00%
GARBUIO ROBERTA	Delegato	CITY OF NEW YORK GROUP TRUST	CITY OF NEW YORK GROUP TRUST		8.432	0,00%
GARBUIO ROBERTA	Delegato	CITY OF NEW YORK GROUP TRUST	CITY OF NEW YORK GROUP TRUST		8.984	0,01%
GARBUIO ROBERTA	Delegato	CITY OF PHILADELPHIA PUBLIC EMPLOYEES RETIREMENT SYSTEM	CITY OF PHILADELPHIA PUBLIC EMPLOYEES RETIREMENT SYSTEM		2.784	0,00%
GARBUIO ROBERTA	Delegato	CM-AM ENTREPRENEURS EUROPE	CM-AM ENTREPRENEURS EUROPE		320.000	0,19%
GARBUIO ROBERTA	Delegato	CNP DNCA EUROPE GROWTH	CNP DNCA EUROPE GROWTH		256.874	0,15%
GARBUIO ROBERTA	Delegato	COELI SICAV I - GLOBAL SMALL CAP SELECT FUND	COELI SICAV I - GLOBAL SMALL CAP SELECT FUND		51.495	0,03%
GARBUIO ROBERTA	Delegato	COLLEGE RETIREMENT EQUITIES FUND	COLLEGE RETIREMENT EQUITIES FUND		35.453	0,02%
GARBUIO ROBERTA	Delegato	COLUMBIA ACORN EUROPEAN FUND	COLUMBIA ACORN EUROPEAN FUND		91.314	0,05%
GARBUIO ROBERTA	Delegato	COLUMBIA ACORN INTERNATIONAL	COLUMBIA ACORN INTERNATIONAL		249.562	0,15%

Carel Industries S.p.A. Assemblea straordinaria e ordinaria

18 aprile 2024

Stampa dell'elenco dei censiti all'Assemblea

Nominativo	Tipo Part.	Avente diritto	Titolare strumenti finanziari	Vincolo	Voti	%
GARBUJO ROBERTA	Delegato	COLUMBIA THREADNEEDLE (LUX) III	COLUMBIA THREADNEEDLE (LUX) III		4.698	0,00%
GARBUJO ROBERTA	Delegato	CORTEVA AGRISCIENCE DEFINED CONTRIBUTION PLAN MASTER TRUST	CORTEVA AGRISCIENCE DEFINED CONTRIBUTION PLAN MASTER TRUST		8.961	0,01%
GARBUJO ROBERTA	Delegato	COUNTY EMPLOYEES ANNUITY AND BENEFIT FUND OF COOK COUNTY	COUNTY EMPLOYEES ANNUITY AND BENEFIT FUND OF COOK COUNTY		76.295	0,04%
GARBUJO ROBERTA	Delegato	COVEA FINANCE CROISSANCE	COVEA FINANCE CROISSANCE		106.089	0,06%
GARBUJO ROBERTA	Delegato	CREDIT SUISSE FUNDS AG	CREDIT SUISSE FUNDS AG		1.292	0,00%
GARBUJO ROBERTA	Delegato	CREDIT SUISSE INDEX FUND (LUX)	CREDIT SUISSE INDEX FUND (LUX)		20.730	0,01%
GARBUJO ROBERTA	Delegato	CSIF 2 CREDIT SUISSE LUX SMALL AND MID CAP ALPHA LONG SHORT FUND	CSIF 2 CREDIT SUISSE LUX SMALL AND MID CAP ALPHA LONG SHORT FUND		19.870	0,01%
GARBUJO ROBERTA	Delegato	CSIF CH EQUITY WORLD EX CH SMALL CAP BLUE CREDIT SUISSE FUNDS AG	CSIF CH EQUITY WORLD EX CH SMALL CAP BLUE CREDIT SUISSE FUNDS AG		3.125	0,00%
GARBUJO ROBERTA	Delegato	CSIF CH EQUITY WORLD EX CH SMALL CAP ESG BLUE CREDIT SUISSE FUNDS AG	CSIF CH EQUITY WORLD EX CH SMALL CAP ESG BLUE CREDIT SUISSE FUNDS AG		2.590	0,00%
GARBUJO ROBERTA	Delegato	CSIF CH III EQUITY WORLD EX CH SMALL CAP ESG BLUE PENSION FUND PLUS CREDIT SUISSE FUNDS AG	CSIF CH III EQUITY WORLD EX CH SMALL CAP ESG BLUE PENSION FUND PLUS CREDIT SUISSE FUNDS AG		5.707	0,00%
GARBUJO ROBERTA	Delegato	DANSKE INVEST EUROPE SMALL CAP FUND	DANSKE INVEST EUROPE SMALL CAP FUND		74.061	0,04%
GARBUJO ROBERTA	Delegato	DANSKE INVEST SICAV	DANSKE INVEST SICAV		88.222	0,05%
GARBUJO ROBERTA	Delegato	DE SHAW US BROAD MARKET CORE ALPHA EXTENSION CUSTOM FUND I.L.L.C.	DE SHAW US BROAD MARKET CORE ALPHA EXTENSION CUSTOM FUND I.L.L.C.		59	0,00%
GARBUJO ROBERTA	Delegato	DETROIT EDISON QUALIFIED NUCLEAR DECOMMISSIONING TRUST	DETROIT EDISON QUALIFIED NUCLEAR DECOMMISSIONING TRUST		201	0,00%
GARBUJO ROBERTA	Delegato	DNCA ACTIONS EURO PME	DNCA ACTIONS EURO PME		204.244	0,12%
GARBUJO ROBERTA	Delegato	DNCA INVEST SRI EUROPE GROWTH	DNCA INVEST SRI EUROPE GROWTH		1.342.046	0,78%
GARBUJO ROBERTA	Delegato	ECHIQUIER AGENOR EURO SRI MID CAP	ECHIQUIER AGENOR EURO SRI MID CAP		462.581	0,27%
GARBUJO ROBERTA	Delegato	ECHIQUIER APOLLINE SMID CAP EURO	ECHIQUIER APOLLINE SMID CAP EURO		412.393	0,24%
GARBUJO ROBERTA	Delegato	ECHIQUIER ENTREPRENEURS	ECHIQUIER ENTREPRENEURS		354.513	0,21%
GARBUJO ROBERTA	Delegato	ECHIQUIER IMPACT ET SOLIDAIRE	ECHIQUIER IMPACT ET SOLIDAIRE		1.103	0,00%
GARBUJO ROBERTA	Delegato	ECHIQUIER POSITIVE IMPACT EUROPE	ECHIQUIER POSITIVE IMPACT EUROPE		305.273	0,18%
GARBUJO ROBERTA	Delegato	EDR SICAV - EUROPEAN SMALLER COMPANIES	EDR SICAV - EUROPEAN SMALLER COMPANIES		32.511	0,02%
GARBUJO ROBERTA	Delegato	EIFFEL NOVA EUROPE ISR	EIFFEL NOVA EUROPE ISR		119.650	0,07%
GARBUJO ROBERTA	Delegato	EIFFEL NOVA MIDCAP	EIFFEL NOVA MIDCAP		75.118	0,04%
GARBUJO ROBERTA	Delegato	ENSIGN PEAK ADVISORS INC	ENSIGN PEAK ADVISORS INC		2.153	0,00%
GARBUJO ROBERTA	Delegato	ERAPP ACTIONS EUROPE SMALL CAP I	ERAPP ACTIONS EUROPE SMALL CAP I		695.679	0,38%

18/04/2024

Carel Industries S.p.A. Assemblea straordinaria e ordinaria

18 aprile 2024

Stampa dell'elenco dei censiti all'Assemblea

Nominativo	Tipo Part.	Avente diritto	Titolare strumenti finanziari	Vincolo	Voti	%
GARBUJO ROBERTA	Delegato	EURIZON AM RILANCIO ITALIA TR	EURIZON AM RILANCIO ITALIA TR		2.161	0,00%
GARBUJO ROBERTA	Delegato	EURIZON AZIONI ITALIA	EURIZON AZIONI ITALIA		65.807	0,04%
GARBUJO ROBERTA	Delegato	EURIZON AZIONI PMI ITALIA	EURIZON AZIONI PMI ITALIA		287.160	0,17%
GARBUJO ROBERTA	Delegato	EURIZON CAPITAL SGR-PIR ITALIA 30	EURIZON CAPITAL SGR-PIR ITALIA 30		47.847	0,03%
GARBUJO ROBERTA	Delegato	EURIZON FUND	EURIZON FUND		881	0,00%
GARBUJO ROBERTA	Delegato	EURIZON FUND	EURIZON FUND		2.974	0,00%
GARBUJO ROBERTA	Delegato	EURIZON PIR ITALIA AZIONI	EURIZON PIR ITALIA AZIONI		90.000	0,05%
GARBUJO ROBERTA	Delegato	EURIZON PROGETTO ITALIA 20	EURIZON PROGETTO ITALIA 20		15.763	0,01%
GARBUJO ROBERTA	Delegato	EURIZON PROGETTO ITALIA 40	EURIZON PROGETTO ITALIA 40		68.221	0,04%
GARBUJO ROBERTA	Delegato	EURIZON PROGETTO ITALIA 70	EURIZON PROGETTO ITALIA 70		202.458	0,12%
GARBUJO ROBERTA	Delegato	EUROPEAN ASSETS TRUST PLC	EUROPEAN ASSETS TRUST PLC		96.029	0,06%
GARBUJO ROBERTA	Delegato	FAIRFAX COUNTY UNIFORMED RETIREMENT SYSTEM	FAIRFAX COUNTY UNIFORMED RETIREMENT SYSTEM		395.123	0,23%
GARBUJO ROBERTA	Delegato	FIAM GROUP TRUST FOR EMPLOYEE BENEFIT PLANS	FIAM GROUP TRUST FOR EMPLOYEE BENEFIT PLANS		19.447	0,01%
GARBUJO ROBERTA	Delegato	FIDELITY CONCORD STREET TRUST: FIDELITY SAI INTERNATIONAL S	FIDELITY CONCORD STREET TRUST: FIDELITY SAI INTERNATIONAL S		144.900	0,08%
GARBUJO ROBERTA	Delegato	FIDELITY INVESTMENT TRUST: FIDELITY SERIES SELECT INTERNATIO	FIDELITY INVESTMENT TRUST: FIDELITY SERIES SELECT INTERNATIO		13.933	0,01%
GARBUJO ROBERTA	Delegato	FIDELITY MANAGEMENT AND RESEARCH COMPANY LLC	FIDELITY MANAGEMENT AND RESEARCH COMPANY LLC		144	0,00%
GARBUJO ROBERTA	Delegato	FIDELITY SALEM STREET TRUST: FIDELITY TOTAL INTERNATIONAL INDEX FUND	FIDELITY SALEM STREET TRUST: FIDELITY TOTAL INTERNATIONAL INDEX FUND		1.268	0,00%
GARBUJO ROBERTA	Delegato	FIDEURAM COMPARTO PIANO AZIONI ITALIA	FIDEURAM COMPARTO PIANO AZIONI ITALIA		22.270	0,01%
GARBUJO ROBERTA	Delegato	FIDEURAM COMPARTO PIANO BILANCIATO ITALIA 30	FIDEURAM COMPARTO PIANO BILANCIATO ITALIA 30		609.152	0,35%
GARBUJO ROBERTA	Delegato	FIDEURAM COMPARTO PIANO BILANCIATO ITALIA 50	FIDEURAM COMPARTO PIANO BILANCIATO ITALIA 50		51.859	0,03%
GARBUJO ROBERTA	Delegato	FIDEURAM ITALIA	FIDEURAM ITALIA		132.164	0,08%
GARBUJO ROBERTA	Delegato	FLEXSHARES MORNINGSTAR DEVELOPED MARKETS EX-US FACTOR TILT INDEX FUND	FLEXSHARES MORNINGSTAR DEVELOPED MARKETS EX-US FACTOR TILT INDEX FUND		6.201	0,00%
GARBUJO ROBERTA	Delegato	FLORIDA RETIREMENT SYSTEM	FLORIDA RETIREMENT SYSTEM		2.318	0,00%
GARBUJO ROBERTA	Delegato	FONDITALIA	FONDITALIA		71.775	0,04%
GARBUJO ROBERTA	Delegato	FONDS ASSUREURS ACT EUR LT	FONDS ASSUREURS ACT EUR LT		125.669	0,07%
GARBUJO ROBERTA	Delegato	FONDS DE RESERVE POUR LES RETRAITES	FONDS DE RESERVE POUR LES RETRAITES		48.771	0,03%
GARBUJO ROBERTA	Delegato	FRANKLIN ROYCE GLOBAL SMALL CAP PREMIER FUND	FRANKLIN ROYCE GLOBAL SMALL CAP PREMIER FUND		67.567	0,04%
GARBUJO ROBERTA	Delegato				47.744	0,03%

PARTE INTEGRATA AL BALLOTTATO

18/04/2024

5 / 15



Carel Industries S.p.A. Assemblea straordinaria e ordinaria

18 aprile 2024

Stampa dell'elenco dei censiti all'Assemblea

Nominativo	Tipo Part.	Avente diritto	Titolare strumenti finanziari	Vincolo	Voti	%
GARBUJO ROBERTA	Delegato	FRANKLIN TEMPLETON INVESTMENT FUNDS	FRANKLIN TEMPLETON INVESTMENT FUNDS		42.261	0,02%
GARBUJO ROBERTA	Delegato	GESTIELLE PRO ITALIA	GESTIELLE PRO ITALIA		2.607	0,00%
GARBUJO ROBERTA	Delegato	GOVERNMENT OF NORWAY	GOVERNMENT OF NORWAY		648.127	0,38%
GARBUJO ROBERTA	Delegato	GOVERNMENT OF NORWAY	GOVERNMENT OF NORWAY		770.000	0,45%
GARBUJO ROBERTA	Delegato	GRAHAM DEVELOPMENTAL EQUITY STRATEGIES LLC	GRAHAM DEVELOPMENTAL EQUITY STRATEGIES LLC		61	0,00%
GARBUJO ROBERTA	Delegato	GRAHAM MARKET NEUTRAL QUANTITATIVE EQUITIES LTD.	GRAHAM MARKET NEUTRAL QUANTITATIVE EQUITIES LTD.		5	0,00%
GARBUJO ROBERTA	Delegato	HSBC EE EURO PME	HSBC EE EURO PME		2.022	0,00%
GARBUJO ROBERTA	Delegato	HSBC EURO PME	HSBC EURO PME		17.902	0,01%
GARBUJO ROBERTA	Delegato	IBM 401(K) PLUS PLAN TRUST	IBM 401(K) PLUS PLAN TRUST		6.231	0,00%
GARBUJO ROBERTA	Delegato	IF IST - EUROPE SMALL MID CAPS	IF IST - EUROPE SMALL MID CAPS		53.613	0,03%
GARBUJO ROBERTA	Delegato	INTERFUND SICAV	INTERFUND SICAV		6.837	0,00%
GARBUJO ROBERTA	Delegato	INTERNATIONAL CORE EQUITY PORTFOLIO OF DFA INVESTMENT DIMENSIONS GROUP INC	INTERNATIONAL CORE EQUITY PORTFOLIO OF DFA INVESTMENT DIMENSIONS GROUP INC		82.796	0,05%
GARBUJO ROBERTA	Delegato	INTERNATIONAL EQUITY FUND	INTERNATIONAL EQUITY FUND		2.238	0,00%
GARBUJO ROBERTA	Delegato	INTERNATIONAL MONETARY FUND	INTERNATIONAL MONETARY FUND		1.537	0,00%
GARBUJO ROBERTA	Delegato	INTERNATIONAL MONETARY FUND	INTERNATIONAL MONETARY FUND		2.698	0,00%
GARBUJO ROBERTA	Delegato	INVESTERINGSFORENINGEN DANSKE INVEST EUROPA SMALL CAP - AKKUMULERENDE KL	INVESTERINGSFORENINGEN DANSKE INVEST EUROPA SMALL CAP - AKKUMULERENDE KL		10.873	0,01%
GARBUJO ROBERTA	Delegato	INVESTERINGSFORENINGEN DANSKE INVEST EUROPA SMALL CAP KL	INVESTERINGSFORENINGEN DANSKE INVEST EUROPA SMALL CAP KL		64.215	0,04%
GARBUJO ROBERTA	Delegato	INVESTERINGSFORENINGEN DANSKE INVEST SELECT FLEXINVEST AKTIER KL	INVESTERINGSFORENINGEN DANSKE INVEST SELECT FLEXINVEST AKTIER KL		11.303	0,01%
GARBUJO ROBERTA	Delegato	INVESTERINGSFORENINGEN DANSKE INVEST SELECT GLOBAL EQUITY SOLUTION - AKKUMULERENDE KL	INVESTERINGSFORENINGEN DANSKE INVEST SELECT GLOBAL EQUITY SOLUTION - AKKUMULERENDE KL		27.586	0,02%
GARBUJO ROBERTA	Delegato	INVESTERINGSFORENINGEN DANSKE INVEST SELECT GLOBAL EQUITY SOLUTION KL	INVESTERINGSFORENINGEN DANSKE INVEST SELECT GLOBAL EQUITY SOLUTION KL		16.806	0,01%
GARBUJO ROBERTA	Delegato	INVESTERINGSFORENINGEN DANSKE INVEST SELECT GLOBAL RESTRICTED KL	INVESTERINGSFORENINGEN DANSKE INVEST SELECT GLOBAL RESTRICTED KL		3.318	0,00%
GARBUJO ROBERTA	Delegato	INVESTERINGSFORENINGEN DANSKE INVEST SELECT TACTICAL ASSET ALLOCATION - DANMARK AKKUMULERENDE KL	INVESTERINGSFORENINGEN DANSKE INVEST SELECT TACTICAL ASSET ALLOCATION - DANMARK AKKUMULERENDE KL		5.103	0,00%
GARBUJO ROBERTA	Delegato	INVESTERINGSFORENINGEN DANSKE INVEST SELECT TACTICAL ASSET ALLOCATION EURO - ACCUMULATING KL	INVESTERINGSFORENINGEN DANSKE INVEST SELECT TACTICAL ASSET ALLOCATION EURO - ACCUMULATING KL		2.265	0,00%
GARBUJO ROBERTA	Delegato	INVESTERINGSFORENINGEN DANSKE INVEST SELECT	INVESTERINGSFORENINGEN DANSKE INVEST SELECT		968	0,00%

Carel Industries S.p.A. Assemblea straordinaria e ordinaria

18 aprile 2024

Stampa dell'elenco dei censiti all'Assemblea

Nominativo	Tipo Part.	Avente diritto	Titolare strumenti finanziari	Vincolo	Vali	%
GARBUJO ROBERTA	Delegato	TACTICAL ASSET ALLOCATION NORGE - ACCUMULATING KL	TACTICAL ASSET ALLOCATION NORGE - ACCUMULATING KL		2.207	0,00%
GARBUJO ROBERTA	Delegato	INVESTINGSFORNINGEN DANSKE INVEST SELECT TACTICAL ASSET ALLOCATION SVERIGE - ACCUMULATING KL	INVESTINGSFORNINGEN DANSKE INVEST SELECT TACTICAL ASSET ALLOCATION SVERIGE - ACCUMULATING KL			
GARBUJO ROBERTA	Delegato	INVESTINGSFORNINGEN NORDEA INVEST EUROPEAN SMALL CAP STARS KL	INVESTINGSFORNINGEN NORDEA INVEST EUROPEAN SMALL CAP STARS KL		7.094	0,00%
GARBUJO ROBERTA	Delegato	INVESTINGSFORNINGEN SPARINVEST INDEX EUROPA	INVESTINGSFORNINGEN SPARINVEST INDEX EUROPA		1.091	0,00%
GARBUJO ROBERTA	Delegato	ISHARES CORE MSCI EAFE ETF	ISHARES CORE MSCI EAFE ETF			
GARBUJO ROBERTA	Delegato	ISHARES CORE MSCI EAFE IMI INDEX ETF	ISHARES CORE MSCI EAFE IMI INDEX ETF		192.250	0,11%
GARBUJO ROBERTA	Delegato	ISHARES CORE MSCI EUROPE ETF	ISHARES CORE MSCI EUROPE ETF		13.686	0,01%
GARBUJO ROBERTA	Delegato	ISHARES CORE MSCI INTERNATIONALDEVELOPED MARKETS ETF	ISHARES CORE MSCI INTERNATIONALDEVELOPED MARKETS ETF		20.967	0,01%
GARBUJO ROBERTA	Delegato	ISHARES III PUBLIC LIMITED COMPANY	ISHARES III PUBLIC LIMITED COMPANY		34.908	0,02%
GARBUJO ROBERTA	Delegato	ISHARES III PUBLIC LIMITED COMPANY	ISHARES III PUBLIC LIMITED COMPANY		100	0,00%
GARBUJO ROBERTA	Delegato	ISHARES MSCI EAFE SMALL-CAP ETF	ISHARES MSCI EAFE SMALL-CAP ETF		153	0,00%
GARBUJO ROBERTA	Delegato	ISHARES MSCI EUROPE IMI INDEX ETF	ISHARES MSCI EUROPE IMI INDEX ETF		169.254	0,10%
GARBUJO ROBERTA	Delegato	ISHARES MSCI EUROPE SMALL-CAP ETF	ISHARES MSCI EUROPE SMALL-CAP ETF		850	0,00%
GARBUJO ROBERTA	Delegato	ISHARES VII PUBLIC LIMITED COMPANY	ISHARES VII PUBLIC LIMITED COMPANY		4.443	0,00%
GARBUJO ROBERTA	Delegato	ISHARES VII PUBLIC LIMITED COMPANY	ISHARES VII PUBLIC LIMITED COMPANY		16.275	0,01%
GARBUJO ROBERTA	Delegato	JHF II INT'L SMALL CO FUND	ISHARES VII PUBLIC LIMITED COMPANY		31.147	0,02%
GARBUJO ROBERTA	Delegato	JHVIT INT'L SMALL CO TRUST	JHF II INT'L SMALL CO FUND		10.756	0,01%
GARBUJO ROBERTA	Delegato	JUPITER EUROPEAN SMALLER COMPANIES FUND	JHVIT INT'L SMALL CO TRUST		1.809	0,00%
GARBUJO ROBERTA	Delegato	KAPITALFORNINGEN DANSKE INVEST INSTITUTIONAL-AEDELING DANICA PENSION-AKTIER 7	JUPITER EUROPEAN SMALLER COMPANIES FUND		20.229	0,01%
GARBUJO ROBERTA	Delegato	KAPITALFORNINGEN SEBINVEST II, AFD 3 EUROPA SMALL CAP AKL	KAPITALFORNINGEN DANSKE INVEST INSTITUTIONAL-AEDELING DANICA PENSION-AKTIER 7		158.838	0,09%
GARBUJO ROBERTA	Delegato	KEY CHANGE FONDS FCP-RAIF - KEY CHANGE FUNDS C	KAPITALFORNINGEN SEBINVEST II, AFD 3 EUROPA SMALL CAP AKL		17.168	0,01%
GARBUJO ROBERTA	Delegato	LABORERS' AND RETIREMENT BOARD EMPLOYEES' ANNUITY AND BENEFIT FUND OF CHICAGO	KEY CHANGE FONDS FCP-RAIF - KEY CHANGE FUNDS C		8.305	0,00%
GARBUJO ROBERTA	Delegato	LACERA MASTER OPEB TRUST	LABORERS' AND RETIREMENT BOARD EMPLOYEES' ANNUITY AND BENEFIT FUND OF CHICAGO		12.969	0,01%
GARBUJO ROBERTA	Delegato	LEADERSSEL P.M.I	LACERA MASTER OPEB TRUST		938	0,00%
GARBUJO ROBERTA	Delegato	LEGAL & GENERAL ICAV	LEADERSSEL P.M.I		75.623	0,04%
			LEGAL & GENERAL ICAV		174	0,00%



Carel Industries S.p.A. Assemblea straordinaria e ordinaria

18 aprile 2024

Stampa dell'elenco dei censiti all'Assemblea

Nominativo	Tipo Part.	Avente diritto	Titolare strumenti finanziari	Vincolo	Voti	%
GARBUIO ROBERTA	Delegato	LEGAL AND GENERAL ASSURANCE (PENSIONS MANAGEMENT) LIMITED	LEGAL AND GENERAL ASSURANCE (PENSIONS MANAGEMENT) LIMITED		24.175	0,01%
GARBUIO ROBERTA	Delegato	LEGG MASON GLOBAL FUNDS PLC	LEGG MASON GLOBAL FUNDS PLC		1.400	0,00%
GARBUIO ROBERTA	Delegato	LF MONTANARO EUROPEAN INCOME FUND	LF MONTANARO EUROPEAN INCOME FUND		45.000	0,03%
GARBUIO ROBERTA	Delegato	LO FUNDS - CONTINENTAL EUROPE FAMILY LEADERS	LO FUNDS - CONTINENTAL EUROPE FAMILY LEADERS		33.029	0,02%
GARBUIO ROBERTA	Delegato	LOCKHEED MARTIN CORPORATION MASTER RETIREMENT TRUST	LOCKHEED MARTIN CORPORATION MASTER RETIREMENT TRUST		20	0,00%
GARBUIO ROBERTA	Delegato	LONVIA AVENIR MID-CAP EURO	LONVIA AVENIR MID-CAP EURO		27.182	0,02%
GARBUIO ROBERTA	Delegato	LONVIA AVENIR MID-CAP EUROPE	LONVIA AVENIR MID-CAP EUROPE		301.332	0,18%
GARBUIO ROBERTA	Delegato	LOS ANGELES COUNTY EMPLOYEES RETIREMENT ASSOCIATI	LOS ANGELES COUNTY EMPLOYEES RETIREMENT ASSOCIATI		267	0,00%
GARBUIO ROBERTA	Delegato	LVIP DIMENSIONAL INTERNATIONAL CORE EQUITY FUND	LVIP DIMENSIONAL INTERNATIONAL CORE EQUITY FUND		2.643	0,00%
GARBUIO ROBERTA	Delegato	LYXOR FTSE ITALIA MID CAP	LYXOR FTSE ITALIA MID CAP		129.290	0,08%
GARBUIO ROBERTA	Delegato	M INTERNATIONAL EQUITY FUND	M INTERNATIONAL EQUITY FUND		220	0,00%
GARBUIO ROBERTA	Delegato	MANULIFE INVESTMENT MANAGEMENT SYSTEMATIC INTERNATIONAL SMALL CAP EQUITY POOLED FUND	MANULIFE INVESTMENT MANAGEMENT SYSTEMATIC INTERNATIONAL SMALL CAP EQUITY POOLED FUND		3.623	0,00%
GARBUIO ROBERTA	Delegato	MAPFRE AM	MAPFRE AM		48.170	0,03%
GARBUIO ROBERTA	Delegato	MAPFRE AM	MAPFRE AM		73.266	0,04%
GARBUIO ROBERTA	Delegato	MAPFRE CAPITAL RESPONSABLE FP	MAPFRE CAPITAL RESPONSABLE FP		70.270	0,04%
GARBUIO ROBERTA	Delegato	MAPFRE VIDA UNO EPSV INDIVIDUAL	MAPFRE VIDA UNO EPSV INDIVIDUAL		8.917	0,01%
GARBUIO ROBERTA	Delegato	MARYLAND STATE RETIREMENT PENSION SYSTEM	MARYLAND STATE RETIREMENT PENSION SYSTEM		33	0,00%
GARBUIO ROBERTA	Delegato	MARYLAND STATE RETIREMENT PENSION SYSTEM	MARYLAND STATE RETIREMENT PENSION SYSTEM		3.145	0,00%
GARBUIO ROBERTA	Delegato	MEDIOLANUM GESTIONE FONDI SGR - FLESSIBILE FUTURO ITALIA	MEDIOLANUM GESTIONE FONDI SGR - FLESSIBILE FUTURO ITALIA		176.207	0,10%
GARBUIO ROBERTA	Delegato	MEDIOLANUM GESTIONE FONDI SGR - FLESSIBILE SVILUPPO ITALIA	MEDIOLANUM GESTIONE FONDI SGR - FLESSIBILE SVILUPPO ITALIA		386.384	0,22%
GARBUIO ROBERTA	Delegato	MERCER QIF COMMON CONTRACTUAL FUND	MERCER QIF COMMON CONTRACTUAL FUND		7.625	0,00%
GARBUIO ROBERTA	Delegato	MERCER QIF COMMON CONTRACTUAL FUND	MERCER QIF COMMON CONTRACTUAL FUND		103.851	0,06%
GARBUIO ROBERTA	Delegato	MERCER QIF FUND PLC	MERCER QIF FUND PLC		12.157	0,01%
GARBUIO ROBERTA	Delegato	MERCER UCITS COMMON CONTRACTUAL FUND	MERCER UCITS COMMON CONTRACTUAL FUND		14.647	0,01%
GARBUIO ROBERTA	Delegato	MFS HERITAGE TRUST COMPANY COLLECTIVE INVESTMENT TRUST	MFS HERITAGE TRUST COMPANY COLLECTIVE INVESTMENT TRUST		4.195	0,00%
GARBUIO ROBERTA	Delegato	MFS INTERNATIONAL NEW DISCOVERY FUND	MFS INTERNATIONAL NEW DISCOVERY FUND		206.137	0,12%

18/04/2024

Carel Industries S.p.A. Assemblea straordinaria e ordinaria

18 aprile 2024

Stampa dell'elenco dei censiti all'Assemblea

Nominativo		Tipo Part.		Avente diritto		Titolare strumenti finanziari		Voti	%
GARBUIO ROBERTA	Delegato	MI FONDS K11	MI FONDS K11					86.488	0,05%
GARBUIO ROBERTA	Delegato	MONTANARO EUROPEAN SMALLER COMPANIES TRUST PLC	MONTANARO EUROPEAN SMALLER COMPANIES TRUST PLC					325.000	0,19%
GARBUIO ROBERTA	Delegato	MONTANARO SMALLER COMPANIES PLC	MONTANARO SMALLER COMPANIES PLC					210.937	0,12%
GARBUIO ROBERTA	Delegato	MONTANARO SMALLER COMPANIES PLC	MONTANARO SMALLER COMPANIES PLC					292.500	0,17%
GARBUIO ROBERTA	Delegato	MSCI ACWI EX-U.S. IMI INDEX FUND B2	MSCI ACWI EX-U.S. IMI INDEX FUND B2					254	0,00%
GARBUIO ROBERTA	Delegato	MUL-LYX FTSE IT ALL CAP PIR	MUL-LYX FTSE IT ALL CAP PIR					3.104	0,00%
GARBUIO ROBERTA	Delegato	MULTI STYLE MULTI MANAGER FUNDSPLC	MULTI STYLE MULTI MANAGER FUNDSPLC					1.818	0,00%
GARBUIO ROBERTA	Delegato	MULTI STYLE MULTI MANAGER FUNDSPLC	MULTI STYLE MULTI MANAGER FUNDSPLC					11.353	0,01%
GARBUIO ROBERTA	Delegato	NATIONAL BANK FINANCIAL INC	NATIONAL BANK FINANCIAL INC					341.395	0,20%
GARBUIO ROBERTA	Delegato	NATWEST ST JAMES'S PLACE GLOBALSMALLER COMPANIES UNIT TRUST	NATWEST ST JAMES'S PLACE GLOBALSMALLER COMPANIES UNIT TRUST					3.382	0,00%
GARBUIO ROBERTA	Delegato	NEF RISPARMIO ITALIA	NEF RISPARMIO ITALIA					44.537	0,03%
GARBUIO ROBERTA	Delegato	NEUBERGER BERMAN EQUITY FUNDS NB INTERNATIONAL SMALL CAP FUND	NEUBERGER BERMAN EQUITY FUNDS NB INTERNATIONAL SMALL CAP FUND					2.265	0,00%
GARBUIO ROBERTA	Delegato	NEUBERGER BERMAN EUROPE HOLDINGS LLC	NEUBERGER BERMAN EUROPE HOLDINGS LLC					61	0,00%
GARBUIO ROBERTA	Delegato	NFS LIMITED	NFS LIMITED					1.519	0,00%
GARBUIO ROBERTA	Delegato	NN PARAPLUFONDS 1 N V	NN PARAPLUFONDS 1 N V					52.029	0,03%
GARBUIO ROBERTA	Delegato	NORGES BANK	NORGES BANK					758.980	0,44%
GARBUIO ROBERTA	Delegato	NORTHERN TRUST COMMON ALL COUNTRY WORLD EX-US INVESTABLE MAR	NORTHERN TRUST COMMON ALL COUNTRY WORLD EX-US INVESTABLE MAR					2.493	0,00%
GARBUIO ROBERTA	Delegato	NORTHERN TRUST GLOBAL INVESTMENTS COLLECTIVE FUNDS TRUST	NORTHERN TRUST GLOBAL INVESTMENTS COLLECTIVE FUNDS TRUST					2.346	0,00%
GARBUIO ROBERTA	Delegato	NORTHERN TRUST GLOBAL INVESTMENTS COLLECTIVE FUNDS TRUST	NORTHERN TRUST GLOBAL INVESTMENTS COLLECTIVE FUNDS TRUST					40.391	0,02%
GARBUIO ROBERTA	Delegato	NOVA SCOTIA PUBLIC SERVICE SUPERANNUATION FUND	NOVA SCOTIA PUBLIC SERVICE SUPERANNUATION FUND					543	0,00%
GARBUIO ROBERTA	Delegato	NOVA SCOTIA TEACHERS PENSION FUND	NOVA SCOTIA TEACHERS PENSION FUND					3.246	0,00%
GARBUIO ROBERTA	Delegato	ONEPATH GLOBAL SHARES - SMALL CAP (UNHEDGED) INDEXPOOL	ONEPATH GLOBAL SHARES - SMALL CAP (UNHEDGED) INDEXPOOL					1.412	0,00%
GARBUIO ROBERTA	Delegato	PEMBROKE INTERNATIONAL GROWTH FUND	PEMBROKE INTERNATIONAL GROWTH FUND					39.669	0,02%
GARBUIO ROBERTA	Delegato	PIR EQUITY AXA ASSICURAZIONI	PIR EQUITY AXA ASSICURAZIONI					17.000	0,01%
GARBUIO ROBERTA	Delegato	PK CSG WORLD EQUITY CREDIT SUISSE FUNDS AG	PK CSG WORLD EQUITY CREDIT SUISSE FUNDS AG					1.712	0,00%
GARBUIO ROBERTA	Delegato	PLUVALCA FRANCE SMALL CAPS	PLUVALCA FRANCE SMALL CAPS					60.557	0,04%

PARTE INTE
ALL'ALLEGA



18/04/2024

9 / 15

Carel Industries S.p.A. Assemblea straordinaria e ordinaria

18 aprile 2024

Stampa dell'elenco dei censiti all'Assemblea

Nominativo	Tipo Part.	Avente diritto	Titolare strumenti finanziari	Vincolo	Voti	%
GARBUJO ROBERTA	Delegato	PLUVALCA SUSTAINABLE OPPORTUNI	PLUVALCA SUSTAINABLE OPPORTUNI		24.542	0,01%
GARBUJO ROBERTA	Delegato	PREMIER MITON EUROPEAN SUSTAINABLE LEADERS FUND	PREMIER MITON EUROPEAN SUSTAINABLE LEADERS FUND		6.576	0,00%
GARBUJO ROBERTA	Delegato	PUBLIC AUTHORITY FOR SOCIAL INSURANCE	PUBLIC AUTHORITY FOR SOCIAL INSURANCE		1.227	0,00%
GARBUJO ROBERTA	Delegato	PUBLIC EMPLOYEES RETIREMENT ASSOCIATION OF COLORADO	PUBLIC EMPLOYEES RETIREMENT ASSOCIATION OF COLORADO		2.358	0,00%
GARBUJO ROBERTA	Delegato	PUBLIC EMPLOYEES RETIREMENT SYSTEM OF OHIO	PUBLIC EMPLOYEES RETIREMENT SYSTEM OF OHIO		1.236	0,00%
GARBUJO ROBERTA	Delegato	PUBLIC EMPLOYEES RETIREMENT SYSTEM OF OHIO	PUBLIC EMPLOYEES RETIREMENT SYSTEM OF OHIO		12.094	0,01%
GARBUJO ROBERTA	Delegato	PUBLIC SCHOOL TEACHERS PENSION AND RETIREMENT FUND OF CHICAGO	PUBLIC SCHOOL TEACHERS PENSION AND RETIREMENT FUND OF CHICAGO		63.737	0,04%
GARBUJO ROBERTA	Delegato	QUADRATOR SRI	QUADRATOR SRI		180.500	0,11%
GARBUJO ROBERTA	Delegato	REACTIF INVESTISSEMENT ISR	REACTIF INVESTISSEMENT ISR		21.656	0,01%
GARBUJO ROBERTA	Delegato	RECORD INVEST SCA SICAV RAIF	RECORD INVEST SCA SICAV RAIF		1.263	0,00%
GARBUJO ROBERTA	Delegato	ROCHE BRUNE EURO PME FCP	ROCHE BRUNE EURO PME FCP		21.252	0,01%
GARBUJO ROBERTA	Delegato	ROYCE GLOBAL SMALL CAP PREMIER FUND	ROYCE GLOBAL SMALL CAP PREMIER FUND		11.839	0,01%
GARBUJO ROBERTA	Delegato	ROYCE GLOBAL VALUE TRUST INC	ROYCE GLOBAL VALUE TRUST INC		35.800	0,02%
GARBUJO ROBERTA	Delegato	ROYCE INTERNATIONAL PREMIER FUND	ROYCE INTERNATIONAL PREMIER FUND		324.330	0,19%
GARBUJO ROBERTA	Delegato	RSS INV COMMINGLED EMPLOYEE BENEFIT FUNDS TRUST	RSS INV COMMINGLED EMPLOYEE BENEFIT FUNDS TRUST		944	0,00%
GARBUJO ROBERTA	Delegato	RUSSELL INVESTMENT COMPANY PLC	RUSSELL INVESTMENT COMPANY PLC		1.262	0,00%
GARBUJO ROBERTA	Delegato	RUSSELL INVESTMENTS GLOBAL SMALLER COMPANIES POOL	RUSSELL INVESTMENTS GLOBAL SMALLER COMPANIES POOL		2.480	0,00%
GARBUJO ROBERTA	Delegato	SANOFI ACTIONS EUROPE PME ETI	SANOFI ACTIONS EUROPE PME ETI		77.221	0,04%
GARBUJO ROBERTA	Delegato	SBC MASTER PENSION TRUST	SBC MASTER PENSION TRUST		4.627	0,00%
GARBUJO ROBERTA	Delegato	SCHWAB INTERNATIONAL SMALLCAP EQUITY ETF	SCHWAB INTERNATIONAL SMALLCAP EQUITY ETF		93.913	0,05%
GARBUJO ROBERTA	Delegato	SEB EUROPAFOND SMABOLAG	SEB EUROPAFOND SMABOLAG		565.365	0,33%
GARBUJO ROBERTA	Delegato	SEB EUROPEAN EQUITY SMALL CAPS	SEB EUROPEAN EQUITY SMALL CAPS		252.259	0,15%
GARBUJO ROBERTA	Delegato	SMALLCAP WORLD FUND INC	SMALLCAP WORLD FUND INC		8.227.891	4,79%
GARBUJO ROBERTA	Delegato	SOGECAP ACTIONS - SMALL CAP	SOGECAP ACTIONS - SMALL CAP		106.378	0,06%
GARBUJO ROBERTA	Delegato	SPARTAN GROUP TRUST FOR EMPLOYEE BENEFIT PLANS.	SPARTAN GROUP TRUST FOR EMPLOYEE BENEFIT PLANS.		380	0,00%
GARBUJO ROBERTA	Delegato	SPDR PORTFOLIO EUROPE ETF	SPDR PORTFOLIO EUROPE ETF		1.156	0,00%
GARBUJO ROBERTA	Delegato	SSB MSCI EAFE SMALL CAP INDEX SECURITIES LENDING COMMON FND	SSB MSCI EAFE SMALL CAP INDEX SECURITIES LENDING COMMON FND		13.946	0,01%

Carel Industries S.p.A. Assemblea straordinaria e ordinaria

18 aprile 2024

Stampa dell'elenco dei censiti all'Assemblea

Nominativo	Tipologia	Avente diritto	Titolare strumenti finanziari	Vincolo	Voti	%
GARBUJO ROBERTA	Delegato	SSGA SPDR ETFs EUROPE II PUBLICLIMITED COMPANY	SSGA SPDR ETFs EUROPE II PUBLICLIMITED COMPANY		43	0,00%
GARBUJO ROBERTA	Delegato	SSGA SPDR ETFs EUROPE II PUBLICLIMITED COMPANY	SSGA SPDR ETFs EUROPE II PUBLICLIMITED COMPANY		332	0,00%
GARBUJO ROBERTA	Delegato	SSGA SPDR ETFs EUROPE II PUBLICLIMITED COMPANY	SSGA SPDR ETFs EUROPE II PUBLICLIMITED COMPANY		1.153	0,00%
GARBUJO ROBERTA	Delegato	SST GLOB ADV TAX EXEMPT RETIREMENT PLANS	SST GLOB ADV TAX EXEMPT RETIREMENT PLANS		26.283	0,02%
GARBUJO ROBERTA	Delegato	SST GLOB ADV TAX EXEMPT RETIREMENT PLANS	SST GLOB ADV TAX EXEMPT RETIREMENT PLANS		99.629	0,08%
GARBUJO ROBERTA	Delegato	STAR FUND	STAR FUND		782	0,00%
GARBUJO ROBERTA	Delegato	STAR FUND	STAR FUND		783	0,00%
GARBUJO ROBERTA	Delegato	STATE OF NEW JERSEY COMMON PENSION FUND D	STATE OF NEW JERSEY COMMON PENSION FUND D		137.856	0,08%
GARBUJO ROBERTA	Delegato	STATE OF NEW MEXICO STATE INVESTMENT COUNCIL	STATE OF NEW MEXICO STATE INVESTMENT COUNCIL		60.296	0,04%
GARBUJO ROBERTA	Delegato	STATE OF NEW MEXICO STATE INVESTMENT COUNCIL	STATE OF NEW MEXICO STATE INVESTMENT COUNCIL		2.793	0,00%
GARBUJO ROBERTA	Delegato	STATE OF NEW MEXICO STATE INVESTMENT COUNCIL	STATE OF NEW MEXICO STATE INVESTMENT COUNCIL		6.332	0,00%
GARBUJO ROBERTA	Delegato	STATE OF WISCONSIN INVESTMENT BOARD	STATE OF WISCONSIN INVESTMENT BOARD		6.720	0,00%
GARBUJO ROBERTA	Delegato	STATE STREET GLOBAL ALL CAP EQUITY EXUS INDEX PORTFOLIO	STATE STREET GLOBAL ALL CAP EQUITY EXUS INDEX PORTFOLIO		668	0,00%
GARBUJO ROBERTA	Delegato	STICHTING BEDRIJFSTAKPENSIOEN FONDS VOOR DE MEDIA PNO	STICHTING BEDRIJFSTAKPENSIOEN FONDS VOOR DE MEDIA PNO		11.432	0,01%
GARBUJO ROBERTA	Delegato	STICHTING BPL PENSIOEN MANDAAT UBS AM LT	STICHTING BPL PENSIOEN MANDAAT UBS AM LT		8.078	0,00%
GARBUJO ROBERTA	Delegato	STICHTING ING CDC PENSIOENFONDS	STICHTING ING CDC PENSIOENFONDS		1.751	0,00%
GARBUJO ROBERTA	Delegato	STICHTING PENSIOENFONDS VOOR HUISARTSEN	STICHTING PENSIOENFONDS VOOR HUISARTSEN		66.984	0,04%
GARBUJO ROBERTA	Delegato	STICHTING PHILIPS PENSIOENFONDS	STICHTING PHILIPS PENSIOENFONDS		3.139	0,00%
GARBUJO ROBERTA	Delegato	STRATEGIC INTERNATIONAL EQUITY FUND	STRATEGIC INTERNATIONAL EQUITY FUND		781	0,00%
GARBUJO ROBERTA	Delegato	SYCOMORE SELECTION MIDCAP	SYCOMORE SELECTION MIDCAP		546	0,00%
GARBUJO ROBERTA	Delegato	T. ROWE PRICE FUNDS SICAV	T. ROWE PRICE FUNDS SICAV		28.721	0,02%
GARBUJO ROBERTA	Delegato	T. ROWE PRICE GLOBAL ALLOCATION FUND	T. ROWE PRICE GLOBAL ALLOCATION FUND		31.333	0,02%
GARBUJO ROBERTA	Delegato	T. ROWE PRICE INTERNATIONAL DISCOVERY FUND	T. ROWE PRICE INTERNATIONAL DISCOVERY FUND		6.359	0,00%
GARBUJO ROBERTA	Delegato	T. ROWE PRICE INTERNATIONAL SMALL-CAP EQUITY TRUST	T. ROWE PRICE INTERNATIONAL SMALL-CAP EQUITY TRUST		1.521.189	0,89%
GARBUJO ROBERTA	Delegato	TEACHERS' RETIREMENT SYSTEM OF THE CITY OF NEW YORK	TEACHERS' RETIREMENT SYSTEM OF THE CITY OF NEW YORK		259.069	0,15%
GARBUJO ROBERTA	Delegato	TEACHERS' RETIREMENT SYSTEM OF THE CITY OF NEW YORK	TEACHERS' RETIREMENT SYSTEM OF THE CITY OF NEW YORK		2.727	0,00%
GARBUJO ROBERTA	Delegato	TEACHERS' RETIREMENT SYSTEM OF THE CITY OF NEW YORK	TEACHERS' RETIREMENT SYSTEM OF THE CITY OF NEW YORK		43.347	0,03%

Carel Industries S.p.A. Assemblea straordinaria e ordinaria

18 aprile 2024

Stampa dell'elenco dei censiti all'Assemblea

Nominativo	Tipo Part.	Avente diritto	Titolare strumenti finanziari	Vincolo	Voti	%
GARBUIO ROBERTA	Delegato	NEW YORK TEMPLETON GLOBAL SMALLER COMPANIES FUND	NEW YORK TEMPLETON GLOBAL SMALLER COMPANIES FUND		139.874	0,08%
GARBUIO ROBERTA	Delegato	TEMPLETON INSTITUTIONAL FUNDS - FOREIGN SMALLER COMPANIES SERIES	TEMPLETON INSTITUTIONAL FUNDS - FOREIGN SMALLER COMPANIES SERIES		48.093	0,03%
GARBUIO ROBERTA	Delegato	TEMPLETON INTERNATIONAL SMALLER COMPANIES FUND	TEMPLETON INTERNATIONAL SMALLER COMPANIES FUND		117.627	0,07%
GARBUIO ROBERTA	Delegato	THE BANK OF NEW YORK MELLON EMPLOYEE BENEFIT COLLECTIVE INVESTMENT FUND PLAN	THE BANK OF NEW YORK MELLON EMPLOYEE BENEFIT COLLECTIVE INVESTMENT FUND PLAN		564	0,00%
GARBUIO ROBERTA	Delegato	THE BARCLAYS BANK UK RETIREMENT FUND	THE BARCLAYS BANK UK RETIREMENT FUND		907	0,00%
GARBUIO ROBERTA	Delegato	THE BOEING COMPANY EMPLOYEE RETIREMENT PLANS MASTER TRUST	THE BOEING COMPANY EMPLOYEE RETIREMENT PLANS MASTER TRUST		33.746	0,02%
GARBUIO ROBERTA	Delegato	THE CONTINENTAL SMALL COMPANY SERIES NY	THE CONTINENTAL SMALL COMPANY SERIES NY		104.156	0,06%
GARBUIO ROBERTA	Delegato	THE EUROPEAN CENTRAL BANK	THE EUROPEAN CENTRAL BANK		2.971	0,00%
GARBUIO ROBERTA	Delegato	THE EUROPEAN CENTRAL BANK	THE EUROPEAN CENTRAL BANK		3.358	0,00%
GARBUIO ROBERTA	Delegato	THE GLOBAL SMALLER COMPANIES TRUST PLC	THE GLOBAL SMALLER COMPANIES TRUST PLC		140.118	0,08%
GARBUIO ROBERTA	Delegato	THE JUPITER GLOBAL FUND SICAV	THE JUPITER GLOBAL FUND SICAV		189.480	0,11%
GARBUIO ROBERTA	Delegato	THE MASTER TRUST BANK OF JAPAN, LTD. RE: LM GLOBAL PREMIER SMALL CAP EQUITY MOTHER FUND	THE MASTER TRUST BANK OF JAPAN, LTD. RE: LM GLOBAL PREMIER SMALL CAP EQUITY MOTHER FUND		18.756	0,01%
GARBUIO ROBERTA	Delegato	THE MONETARY AUTHORITY OF SINGAPORE	THE MONETARY AUTHORITY OF SINGAPORE		1.127	0,00%
GARBUIO ROBERTA	Delegato	THE REGENTS OF THE UNIVERSITY OF CALIFORNIA	THE REGENTS OF THE UNIVERSITY OF CALIFORNIA		25	0,00%
GARBUIO ROBERTA	Delegato	THE REGENTS OF THE UNIVERSITY OF CALIFORNIA	THE REGENTS OF THE UNIVERSITY OF CALIFORNIA		27	0,00%
GARBUIO ROBERTA	Delegato	THE REGENTS OF THE UNIVERSITY OF CALIFORNIA	THE REGENTS OF THE UNIVERSITY OF CALIFORNIA		98	0,00%
GARBUIO ROBERTA	Delegato	THE REGENTS OF THE UNIVERSITY OF CALIFORNIA	THE REGENTS OF THE UNIVERSITY OF CALIFORNIA		4.309	0,00%
GARBUIO ROBERTA	Delegato	THE STATE OF CONNECTICUT, ACTING THROUGH ITS TREASURER	THE STATE OF CONNECTICUT, ACTING THROUGH ITS TREASURER		20.557	0,01%
GARBUIO ROBERTA	Delegato	THE STATE OF CONNECTICUT, ACTING THROUGH ITS TREASURER	THE STATE OF CONNECTICUT, ACTING THROUGH ITS TREASURER		1.177	0,00%
GARBUIO ROBERTA	Delegato	THE STATE OF CONNECTICUT, ACTING THROUGH ITS TREASURER	THE STATE OF CONNECTICUT, ACTING THROUGH ITS TREASURER		7.107	0,00%
GARBUIO ROBERTA	Delegato	THREADNEEDLE (LUX)	THREADNEEDLE (LUX)		330.443	0,19%
GARBUIO ROBERTA	Delegato	THREADNEEDLE (LUX) COLUMBIA THREADNEEDLE INVESTMENTS	THREADNEEDLE (LUX) COLUMBIA THREADNEEDLE INVESTMENTS		144.485	0,08%
GARBUIO ROBERTA	Delegato	THREADNEEDLE INVESTMENT FUNDS ICVCA.	THREADNEEDLE INVESTMENT FUNDS ICVCA.		73.788	0,04%
GARBUIO ROBERTA	Delegato	TLUX PAN EUROPEAN SMALL CAP OPPORTUNITIES COLUMBIA THREADNEEDLE INVESTMENTS	TLUX PAN EUROPEAN SMALL CAP OPPORTUNITIES COLUMBIA THREADNEEDLE INVESTMENTS		301.055	0,18%
GARBUIO ROBERTA	Delegato	TREASURER OF THE STATE OF NORTH CAROLINA EQUITY INVESTMENT	TREASURER OF THE STATE OF NORTH CAROLINA EQUITY INVESTMENT		139.959	0,08%

18/04/2024

Carel Industries S.p.A. Assemblea straordinaria e ordinaria

18 aprile 2024

Stampa dell'elenco dei censiti all'Assemblea

Nominativo	Tipo Part	Avente diritto	Titolare strumenti finanziari	Vincolo	Voti	%
GARBUJO ROBERTA	Delegato	TREDJE AP-FONDEN	TREDJE AP-FONDEN		240	0,00%
GARBUJO ROBERTA	Delegato	TREMP LIN PME M	TREMP LIN PME M		68.147	0,04%
GARBUJO ROBERTA	Delegato	TRUST II BRIGHTHOUSEDIMENSIONALINT SMALL COMPANY PORTFOLIO	TRUST II BRIGHTHOUSEDIMENSIONALINT SMALL COMPANY PORTFOLIO		388	0,00%
GARBUJO ROBERTA	Delegato	UBS (IRL) ETF PLC	UBS (IRL) ETF PLC			
GARBUJO ROBERTA	Delegato	UBS FUND MANAGEMENT (SWITZERLAND) AG ON BEHALF OF ZURICH INVEST INSTITUTIONAL FUNDS	UBS FUND MANAGEMENT (SWITZERLAND) AG ON BEHALF OF ZURICH INVEST INSTITUTIONAL FUNDS		12.737	0,01%
GARBUJO ROBERTA	Delegato	UBS FUND MANAGEMENT (SWITZERLAND) AG.	UBS FUND MANAGEMENT (SWITZERLAND) AG.		1.731	0,00%
GARBUJO ROBERTA	Delegato	UBS FUND MANAGEMENT (SWITZERLAND) AG.	UBS FUND MANAGEMENT (SWITZERLAND) AG.		5.530	0,00%
GARBUJO ROBERTA	Delegato	UBS LUX FUND SOLUTIONS	UBS LUX FUND SOLUTIONS		6.225	0,00%
GARBUJO ROBERTA	Delegato	UBS LUX FUND SOLUTIONS	UBS LUX FUND SOLUTIONS		213	0,00%
GARBUJO ROBERTA	Delegato	UNIVERSAL-INVESTMENT-GESELLSCHAFT MBH FOR MERCK FINCK S.RENTENFONDS UJ	UNIVERSAL-INVESTMENT-GESELLSCHAFT MBH FOR MERCK FINCK S.RENTENFONDS UJ		17.335	0,01%
GARBUJO ROBERTA	Delegato	UNIVERSAL-INVESTMENT-GESELLSCHAFT MBH ON BEHALF OF STBV-NW-UNIVERSAL-FONDS	UNIVERSAL-INVESTMENT-GESELLSCHAFT MBH ON BEHALF OF STBV-NW-UNIVERSAL-FONDS		105.000	0,06%
GARBUJO ROBERTA	Delegato	UTAH STATE RETIREMENT SYSTEMS	UTAH STATE RETIREMENT SYSTEMS		1.752	0,00%
GARBUJO ROBERTA	Delegato	VANGUARD DEVELOPED MARKETS INDEX FUND	VANGUARD DEVELOPED MARKETS INDEX FUND		1.926	0,00%
GARBUJO ROBERTA	Delegato	VANGUARD ESG DEVELOPED WORLD ALL CAP EQ INDEX FND UK	VANGUARD ESG DEVELOPED WORLD ALL CAP EQ INDEX FND UK		409.967	0,24%
GARBUJO ROBERTA	Delegato	VANGUARD ESG INTERNATIONAL STOCK ETF	VANGUARD ESG INTERNATIONAL STOCK ETF		1.835	0,00%
GARBUJO ROBERTA	Delegato	VANGUARD EUROPEAN STOCK INDEX FUND	VANGUARD EUROPEAN STOCK INDEX FUND		8.397	0,00%
GARBUJO ROBERTA	Delegato	VANGUARD FIDUCIARY TRUST COMPANY DEVELOPED MARKETS INDEX TRUST	VANGUARD FIDUCIARY TRUST COMPANY DEVELOPED MARKETS INDEX TRUST		101.186	0,06%
GARBUJO ROBERTA	Delegato	VANGUARD FIDUCIARY TRUST COMPANY INSTITUTIONAL TOTAL INTERNATIONAL STOCK MARKET INDEX TRUST	VANGUARD FIDUCIARY TRUST COMPANY INSTITUTIONAL TOTAL INTERNATIONAL STOCK MARKET INDEX TRUST		8.112	0,00%
GARBUJO ROBERTA	Delegato	VANGUARD FIDUCIARY TRUST COMPANY INSTITUTIONAL TOTAL INTERNATIONAL STOCK MARKET INDEX TRUST II	VANGUARD FIDUCIARY TRUST COMPANY INSTITUTIONAL TOTAL INTERNATIONAL STOCK MARKET INDEX TRUST II		45.207	0,03%
GARBUJO ROBERTA	Delegato	VANGUARD FTSE ALLWORLD EXUS SMALLCAP INDEX FUND	VANGUARD FTSE ALLWORLD EXUS SMALLCAP INDEX FUND		326.487	0,19%
GARBUJO ROBERTA	Delegato	VANGUARD FTSE DEVELOPED ALL CAPEX NORTH AMERICA INDEX ETF	VANGUARD FTSE DEVELOPED ALL CAPEX NORTH AMERICA INDEX ETF		167.347	0,10%
GARBUJO ROBERTA	Delegato	VANGUARD FTSE DEVELOPED EUROPE ALL CAP INDEX ETF	VANGUARD FTSE DEVELOPED EUROPE ALL CAP INDEX ETF		7.045	0,00%
GARBUJO ROBERTA	Delegato	VANGUARD FUNDS PUBLIC LIMITED COMPANY	VANGUARD FUNDS PUBLIC LIMITED COMPANY		528	0,00%
GARBUJO ROBERTA	Delegato	VANGUARD FUNDS PUBLIC LIMITED COMPANY	VANGUARD FUNDS PUBLIC LIMITED COMPANY		516	0,00%

PARTE INTEGRATA

18/04/2024

Carel Industries S.p.A. Assemblea straordinaria e ordinaria

18 aprile 2024

Stampa dell'elenco dei censiti all'Assemblea

Nominativo	Tipo Part.	Avente diritto	Titolare strumenti finanziari		Vincolo	Voti	%
GARBUIO ROBERTA	Delegato	VANGUARD FUNDS PUBLIC LIMITED COMPANY	VANGUARD FUNDS PUBLIC LIMITED COMPANY			762	0,00%
GARBUIO ROBERTA	Delegato	VANGUARD INTERNATIONAL SMALL COMPANIES INDEX FUND	VANGUARD INTERNATIONAL SMALL COMPANIES INDEX FUND			8.653	0,01%
GARBUIO ROBERTA	Delegato	VANGUARD INVESTMENT SERIES PUBLIC LIMITED COMPANY	VANGUARD INVESTMENT SERIES PUBLIC LIMITED COMPANY			5.172	0,00%
GARBUIO ROBERTA	Delegato	VANGUARD INVESTMENT SERIES PUBLIC LIMITED COMPANY	VANGUARD INVESTMENT SERIES PUBLIC LIMITED COMPANY			24.968	0,01%
GARBUIO ROBERTA	Delegato	VANGUARD TOTAL INTERNATIONAL STOCK INDEX FUND	VANGUARD TOTAL INTERNATIONAL STOCK INDEX FUND			665.692	0,39%
GARBUIO ROBERTA	Delegato	VANGUARD TOTAL WORLD STOCK INDEX FUND	VANGUARD TOTAL WORLD STOCK INDEX FUND			27.743	0,02%
GARBUIO ROBERTA	Delegato	VERDIPAPIRFONDET KLP AKSJEGLOBAL SMALL CAP INDEXES	VERDIPAPIRFONDET KLP AKSJEGLOBAL SMALL CAP INDEXES			2.916	0,00%
GARBUIO ROBERTA	Delegato	VICTORY INTERNATIONAL FUND	VICTORY INTERNATIONAL FUND			69.379	0,04%
GARBUIO ROBERTA	Delegato	VIF ICVC VANGUARD FTSE GLOBAL ALL CAP INDEX FUND	VIF ICVC VANGUARD FTSE GLOBAL ALL CAP INDEX FUND			3.047	0,00%
GARBUIO ROBERTA	Delegato	WANGER INTERNATIONAL	WANGER INTERNATIONAL			262.126	0,15%
GARBUIO ROBERTA	Delegato	WASHINGTON STATE INVESTMENT BOARD	WASHINGTON STATE INVESTMENT BOARD			415	0,00%
GARBUIO ROBERTA	Delegato	WASHINGTON STATE INVESTMENT BOARD	WASHINGTON STATE INVESTMENT BOARD			16.201	0,01%
GARBUIO ROBERTA	Delegato	WILLIAM BLAIR COLLECTIVE INVESTMENT TRUST	WILLIAM BLAIR COLLECTIVE INVESTMENT TRUST			132.248	0,08%
GARBUIO ROBERTA	Delegato	WILLIAM BLAIR INTERNATIONAL SMALL CAP GROWTH FUND	WILLIAM BLAIR INTERNATIONAL SMALL CAP GROWTH FUND			79.129	0,05%
GARBUIO ROBERTA	Delegato	WISDOMTREE EUROPE HEDGED EQUITY FUND	WISDOMTREE EUROPE HEDGED EQUITY FUND			1.006	0,00%
GARBUIO ROBERTA	Delegato	WISDOMTREE EUROPE HEDGED SMALLCAP EQUITY FUND	WISDOMTREE EUROPE HEDGED SMALLCAP EQUITY FUND			1.422	0,00%
GARBUIO ROBERTA	Delegato	WISDOMTREE INTERNATIONAL HEDGEDQUA LITY DIVIDEND GROWTH FUND	WISDOMTREE INTERNATIONAL HEDGEDQUA LITY DIVIDEND GROWTH FUND			14.504	0,01%
GARBUIO ROBERTA	Delegato	WISDOMTREE INTERNATIONAL QUALITY DIVIDEND GROWTH FUND	WISDOMTREE INTERNATIONAL QUALITY DIVIDEND GROWTH FUND			719	0,00%
GARBUIO ROBERTA	Delegato	WISDOMTREE WORLD EX-US GROWTH FUND	WISDOMTREE WORLD EX-US GROWTH FUND			355	0,00%
GARBUIO ROBERTA	Delegato	XTRACKERS	XTRACKERS			47.282	0,03%
GARBUIO ROBERTA	Delegato	XTRACKERS (IE) PUBLIC LIMITED COMPANY	XTRACKERS (IE) PUBLIC LIMITED COMPANY			1.069	0,00%
GARBUIO ROBERTA	Delegato	XTRACKERS MSCI EUROZONE HEDGED EQUITY ETF	XTRACKERS MSCI EUROZONE HEDGED EQUITY ETF			399	0,00%
MILANI CLAUDIA	Delegato	LUIGI ROSSI LUCIANI S.A.P.A.	LUIGI ROSSI LUCIANI S.A.P.A.			26.844	0,02%
MILANI CLAUDIA	Delegato	LUIGI ROSSI LUCIANI S.A.P.A. - VOTO MAGGIORATO	LUIGI ROSSI LUCIANI S.A.P.A. - VOTO MAGGIORATO			1.000.000	0,58%
MILANI CLAUDIA	Delegato	LUIGI ROSSI LUCIANI S.A.P.A. - VOTO MAGGIORATO	LUIGI ROSSI LUCIANI S.A.P.A. - VOTO MAGGIORATO			2.920.000	1,70%

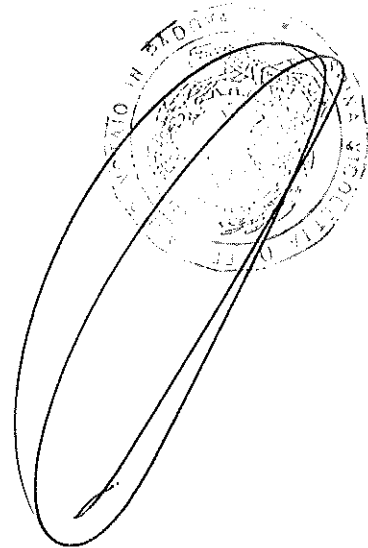
18/04/2024

Carel Industries S.p.A. Assemblea straordinaria e ordinaria

18 aprile 2024


Stampa dell'elenco dei censiti all'Assemblea

Nominativo	Tipo Part.	Avente diritto	Titolare strumenti finanziari	Vincolo	Voti	%
MILANI CLAUDIA	Delegato	LUIGI ROSSI LUCIANI S.A.P.A. - VOTO MAGGIORATO	LUIGI ROSSI LUCIANI S.A.P.A. - VOTO MAGGIORATO		3.080.000	1,79%
MILANI CLAUDIA	Delegato	LUIGI ROSSI LUCIANI S.A.P.A. - VOTO MAGGIORATO	LUIGI ROSSI LUCIANI S.A.P.A. - VOTO MAGGIORATO		69.360.038	40,37%
NALINI VALERIO	Rappr. Legale	ATHENA FH SPA	ATHENA FH SPA		21.000	0,01%
NALINI VALERIO	Rappr. Legale	ATHENA FH SPA - VOTO MAGGIORATO	ATHENA FH SPA - VOTO MAGGIORATO		1.880.000	0,98%
NALINI VALERIO	Rappr. Legale	ATHENA FH SPA - VOTO MAGGIORATO	ATHENA FH SPA - VOTO MAGGIORATO		1.920.000	1,12%
NALINI VALERIO	Rappr. Legale	ATHENA FH SPA - VOTO MAGGIORATO	ATHENA FH SPA - VOTO MAGGIORATO		2.120.000	1,23%
TOTALE PARTECIPANTI n°366 Azionisti, per un numero totale di voti pari a 161.223.728					36.504.840	21,25%

PARTE INTEGRANTE
ALL'ALLEGATO A

18/04/2024

15 / 15



Comunicazione del:
18/04/2024

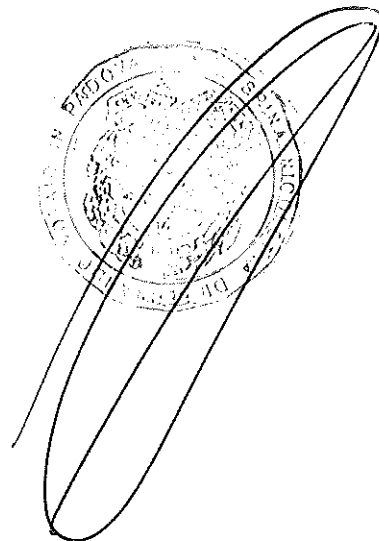
Carel Industries S.p.A.

Assemblea straordinaria e ordinaria


18 aprile 2024

COMUNICAZIONE DEL PRESIDENTE ALL'ASSEMBLEA

Sono presenti per delega n. **366** legittimati al voto rappresentanti n. **101.931.289** azioni ordinarie pari al **90,606%** di numero **112.499.205** azioni ordinarie costituenti il capitale sociale. e corrispondenti a numero **161.223.728** diritti di voto pari al **93,848 %** di numero **171.791.644** diritti di voto complessivi.



PARTE INTEGRANTE
ALL'ALLEGATO **A**



Carel Industries S.p.A.PARTE INTEGRANTE
ALL'ALLEGATO **A****Assemblea straordinaria e ordinaria****18 aprile 2024**Esito della votazione sul punto 1
della parte straordinaria dell'ordine del giorno


Proposte di modifiche agli articoli 9, 10, 19 e 24 dello Statuto Sociale; delibere inerenti e conseguenti.

Azionisti rappresentati

In proprio	n° 0 per n°	0 Azioni	0 Voti	0,00 % del c.s. con diritto di voto
Per delega	n° 366 per n°	101.931.289 Azioni	161.223.728 Voti	93,85 % del c.s. con diritto di voto
TOTALE*	n° 366 per n°	101.931.289 Azioni	161.223.728 Voti	93,85 % del c.s. con diritto di voto

Esito Votazione

FAVOREVOLI	131.498.815 Voti	81,563% del capitale partecipante al voto
CONTRARI	29.701.513 Voti	18,423% del capitale partecipante al voto
ASTENUTI	23.400 Voti	0,015% del capitale partecipante al voto
TOTALE VOTANTI	161.223.728 Voti	100,000% del capitale partecipante al voto
TOTALE NON VOTANTI	0 Voti	0,000% del capitale partecipante al voto
TOTALE PARTECIPANTI ALLA VOTAZIONE	161.223.728 Voti	100% del capitale partecipante al voto



Carel Industries S.p.A.

Assemblea straordinaria e ordinaria

18 aprile 2024



Esito della votazione sul punto¹
della parte straordinaria dell'ordine del giorno

Proposte di modifiche agli articoli 9, 10, 19 e 24 dello Statuto Sociale; delibere inerenti e conseguenti.

Elenco Contrari

SCHEDA T* NOMINATIVO	NUMERO DI AZIONI	
	TOTALE	CON DIRITTO DI VOTO
Delegato/rappresentante: GARBUIO ROBERTA		
1 D 1199SEIU HEALTH CARE EMPLOYEES PENSION FUND	100.676	100.676
4 D ABU DHABI PENSION FUND	4.362	4.362
6 D ADVANCED SERIES TRUST AST GLOBAL BOND PORTFOLIO	7.188	7.188
7 D ADVANCED SERIES TRUST AST T ROWE PRICE GROWTH OPPORTUNIT	28.053	28.053
8 D ADVANCED SMALL CAPS EURO	8.527	8.527
9 D ALASKA PERMANENT FUND CORPORATION	187	187
10 D ALASKA PERMANENT FUND CORPORATION	50	50
11 D ALGEBRIS UCITS FUNDS PLC - ALGEBRIS CORE ITALY FUND	48.693	48.693
12 D ALLIANZ AZIONI ITALIA ALL STARS LL STARS	45.000	45.000
13 D AMBIENTA X ICAV	127.520	127.520
14 D AMBIENTA X ICAV	276.253	276.253
15 D AMERICAN CENTURY ETF TRUST-AVANTIS INTERNATIONAL EQUITY FUND	7	7
16 D AMERICAN CENTURY ETF TRUST-AVANTIS INTERNATIONAL SMALL CAP EQUITY ETF	140	140
17 D AMERICAN FUNDS INSURANCE SERIESGLOBAL SMALL CAPITALIZATION FUND	284.512	284.512
18 D AMUNDI ACTIONS PME	300.952	300.952
19 D AMUNDI DIVIDENDO ITALIA	177.800	177.800
20 D AMUNDI INDEX EUROPE EX UK SMALL AND MID CAP FUND	2.357	2.357
21 D AMUNDI MSCI EMU SMALL CAP ESG CTB NZ AMB	48.252	48.252
22 D AMUNDI MSCI EUROPE SMALL CAP ESG CLIMATE NET ZERO AMBITION CTB	8.199	8.199
23 D AMUNDI MULTI-GERANTS PEA PME	24.930	24.930
26 D AMUNDI TRANSMISSION ACTIONS	1.288	1.288
27 D AMUNDI TRANSMISSION PATRIMOINE	4.486	4.486
28 D AMUNDI VALORE ITALIA PIR	105.750	105.750
29 D ANIMA CRESCITA ITALIA	22.547	22.547
30 D ANIMA CRESCITA ITALIA NEW	17.262	17.262
31 D ANIMA FUNDS PUBLIC LIMITED COMPANY	14.185	14.185
32 D ANIMA FUNDS PUBLIC LIMITED COMPANY	6.856	6.856
33 D ANIMA INIZIATIVA ITALIA	182.419	182.419
34 D ANIMA ITALIA	13.725	13.725
35 D ARCA AZIONI ITALIA	50.000	50.000
36 D ARCA ECONOMIA REALE BILANCIATO ITALIA 30	114.000	114.000
37 D ARCA ECONOMIA REALE EQUITY ITALIA	400.000	400.000
38 D ARIZONA STATE RETIREMENT SYSTEM	84	84
39 D ASI - PROGETTO AZIONE ENERGY	43.659	43.659
40 D ASI PROGETTO AZIONE ENERGY	23.989	23.989
46 D ATLAS DIVERSIFIED MASTER FUND LIMITED	1	1
47 D AUSTRALIAN RETIREMENT TRUST	5.139	5.139
48 D AXA MPS FINANCIAL DESIGNATED ACTIVITY CO	70.000	70.000
49 D AXA VORSORGE FONDS II EQUITIES GLOBAL MARKETS SMALL CAP PASSIVE CREDIT SUISSE FUNDS	6.169	6.169
50 D AXA WORLD FUNDS SICAV	16.875	16.875
51 D AZL DFA INTERNATIONAL CORE EQUITY FUND	1.706	1.706
52 D BANCOPOSTA RINASCIMENTO	22.702	22.702
53 D BELFIUS PORTFOLIO B	30.993	30.993
54 D BERENBERG EUROPEAN SMALL CAP	634.490	634.490
55 D BERENBERG EUROZONE FOCUS FUND	22.445	22.445

*Legenda T (Tipo partecipazione): P- proprio, D- delega, R- rappresentanza

18/04/2024

1 / 7

Carel Industries S.p.A.

PARTE INTEGRANTE
ALL'ALLEGATO A

Assemblea straordinaria e ordinaria

18 aprile 2024

Esito della votazione sul punto¹
della parte straordinaria dell'ordine del giorno

Proposte di modifiche agli articoli 9, 10, 19 e 24 dello Statuto Sociale; delibere inerenti e conseguenti.

56 D	BERENBERG SUSTAINABLE MULTI ASSET DYNAMIC	2.500	2.500
57 D	BLACKROCK ASSET MANAGEMENT SCHWEIZ AG ON BEHALF OF ISHARES WORLD EX SWITZERLAND	3.013	3.013
58 D	BLACKROCK AUTHORISED CONTRACTUAL SCHEME I	100	100
59 D	BLACKROCK FUND MANAGERS LTD	100	100
60 D	BLACKROCK INDEX SELECTION FUND	60	60
61 D	BLACKROCK INSTITUTIONAL TRUST COMPANY, N.A. INVESTMENT FUNDS FOR EMPLOYEE BENEFIT	49.167	49.167
62 D	BLACKROCK INSTITUTIONAL TRUST COMPANY, N.A. INVESTMENT FUNDS FOR EMPLOYEE BENEFIT	215.198	215.198
63 D	BLACKROCK INSTITUTIONAL TRUST COMPANY, N.A. INVESTMENT FUNDS FOR EMPLOYEE BENEFIT	11.606	11.606
64 D	BLACKROCK INSTITUTIONAL TRUST COMPANY, N.A. INVESTMENT FUNDS FOR EMPLOYEE BENEFIT	10.575	10.575
65 D	BLACKROCK LIFE LTD	100	100
66 D	BLACKROCK MSCI EAFE SMALL CAP EQUITY INDEX FUND B (EAFESMLB)	8.611	8.611
68 D	BOARD OF PENSIONS OF THE EVANGELICAL LUTHERAN CHURCH IN AMERICA	112	112
69 D	BOARD OF PENSIONS OF THE EVANGELICAL LUTHERAN CHURCH IN AMERICA	166	166
70 D	CALIFORNIA STATE TEACHERS' RETIREMENT SYSTEM	33.378	33.378
71 D	CALIFORNIA STATE TEACHERS' RETIREMENT SYSTEM	14.351	14.351
72 D	CAM IMPACT ACTIONS LT	17.131	17.131
73 D	CANADA POST CORPORATION REGISTERED PENSION PLAN.	2.071	2.071
75 D	CI WISDOMTREE EUROPE HEDGED EQUITY INDEX ETF	1	1
76 D	CITI RETIREMENT SAVINGS PLAN	13.209	13.209
77 D	CITY OF NEW YORK GROUP TRUST	8.984	8.984
78 D	CITY OF NEW YORK GROUP TRUST	8.432	8.432
79 D	CITY OF NEW YORK GROUP TRUST	7.209	7.209
80 D	CITY OF PHILADELPHIA PUBLIC EMPLOYEES RETIREMENT SYSTEM.	2.784	2.784
81 D	CM-AM ENTREPRENEURS EUROPE	320.000	320.000
82 D	CNP DNCA EUROPE GROWTH	256.874	256.874
84 D	COLLEGE RETIREMENT EQUITIES FUND	35.453	35.453
85 D	COLUMBIA ACORN EUROPEAN FUND	91.314	91.314
86 D	COLUMBIA ACORN INTERNATIONAL	249.562	249.562
87 D	COLUMBIA THREADNEEDLE (LUX) III	4.698	4.698
88 D	CORTEVA AGRISCIENCE DEFINED CONTRIBUTION PLAN MASTER TRUST	8.961	8.961
89 D	COUNTY EMPLOYEES ANNUITY AND BENEFIT FUND OF COOK COUNTY	76.295	76.295
90 D	COVEA FINANCE CROISSANCE	106.089	106.089
91 D	CREDIT SUISSE FUNDS AG	1.292	1.292
92 D	CREDIT SUISSE INDEX FUND (LUX)	20.730	20.730
93 D	CSIF 2 CREDIT SUISSE LUX SMALL AND MID CAP ALPHA LONG SHORT FUND	19.870	19.870
94 D	CSIF CH EQUITY WORLD EX CH SMALL CAP BLUE CREDIT SUISSE FUNDS AG	3.125	3.125
95 D	CSIF CH EQUITY WORLD EX CH SMALL CAP ESG BLUE CREDIT SUISSE FUNDS AG	2.590	2.590
96 D	CSIF CH III EQUITY WORLD EX CH SMALL CAP ESG BLUE PENSION FUND PLUS CREDIT SUISSE FUN	5.707	5.707
97 D	DANSKE INVEST EUROPE SMALL CAP FUND	74.061	74.061
98 D	DANSKE INVEST SICAV	88.222	88.222
99 D	DE SHAW US BROAD MARKET CORE ALPHA EXTENSION CUSTOM FUND II L.L.C.	59	59
100 D	DETROIT EDISON QUALIFIED NUCLEAR DECOMMISSIONING TRUST	201	201
101 D	DNCA ACTIONS EURO PME	204.244	204.244
102 D	DNCA INVEST SRI EUROPE GROWTH	1.342.046	1.342.046
103 D	ECHIQUEUR AGENOR EURO SRI MID CAP	462.581	462.581
104 D	ECHIQUEUR APOLLINE SMID CAP EURO	412.393	412.393
105 D	ECHIQUEUR ENTREPRENEURS	354.513	354.513
106 D	ECHIQUEUR IMPACT ET SOLIDAIRE	1.103	1.103
107 D	ECHIQUEUR POSITIVE IMPACT EUROPE	305.273	305.273
108 D	EDR SICAV - EUROPEAN SMALLER COMPANIES	32.511	32.511
109 D	EIFFEL NOVA EUROPE ISR	119.650	119.650
110 D	EIFFEL NOVA MIDCAP	75.118	75.118
111 D	ENSGN PEAK ADVISORS INC	2.153	2.153
112 D	ERAFF ACTIONS EUROPE SMALL CAP I	655.579	655.579

¹Legenda T (Tipo partecipazione): P- proprio, D- delega, R- rappresentanza

18/04/2024

2 / 7

Carel Industries S.p.A.

Assemblea straordinaria e ordinaria

18 aprile 2024



**Esito della votazione sul punto 1
della parte straordinaria dell'ordine del giorno**

Proposte di modifiche agli articoli 9, 10, 19 e 24 dello Statuto Sociale; delibere inerenti e conseguenti.

124 D	EUROPEAN ASSETS TRUST PLC	395.123	395.123
127 D	FIDELITY CONCORD STREET TRUST: FIDELITY SAI INTERNATIONAL S	13.933	13.933
130 D	FIDELITY SALEM STREET TRUST: FIDELITY TOTAL INTERNATIONAL INDEX FUND	22.270	22.270
136 D	FLORIDA RETIREMENT SYSTEM	71.775	71.775
138 D	FONDS ASSUREURS ACT EUR LT	48.771	48.771
139 D	FONDS DE RESERVE POUR LES RETRAITES	67.567	67.567
140 D	FRANKLIN ROYCE GLOBAL SMALL CAP PREMIER FUND	47.744	47.744
141 D	FRANKLIN TEMPLETON INVESTMENT FUNDS	42.261	42.261
142 D	GESTIELLE PRO ITALIA	2.607	2.607
145 D	GRAHAM DEVELOPMENTAL EQUITY STRATEGIES LLC	61	61
146 D	GRAHAM MARKET NEUTRAL QUANTITATIVE EQUITIES LTD.	5	5
147 D	HSBC EE EURO PME	2.022	2.022
148 D	HSBC EURO PME	17.902	17.902
149 D	IBM 401(K) PLUS PLAN TRUST	6.231	6.231
150 D	IF IST - EUROPE SMALL MID CAPS	53.613	53.613
152 D	INTERNATIONAL CORE EQUITY PORTFOLIO OF DFA INVESTMENT DIMENSIONS GROUP INC	82.796	82.796
153 D	INTERNATIONAL EQUITY FUND	2.238	2.238
154 D	INTERNATIONAL MONETARY FUND	1.537	1.537
155 D	INTERNATIONAL MONETARY FUND	2.698	2.698
156 D	INVESTERINGSFORENINGEN DANSKE INVEST EUROPA SMALL CAP - AKKUMULERENDE KL	10.873	10.873
157 D	INVESTERINGSFORENINGEN DANSKE INVEST EUROPA SMALL CAP KL	64.215	64.215
158 D	INVESTERINGSFORENINGEN DANSKE INVEST SELECT FLEXINVEST AKTIER KL	11.303	11.303
159 D	INVESTERINGSFORENINGEN DANSKE INVEST SELECT GLOBAL EQUITY SOLUTION - AKKUMULEREN	27.586	27.586
160 D	INVESTERINGSFORENINGEN DANSKE INVEST SELECT GLOBAL EQUITY SOLUTION KL	16.806	16.806
161 D	INVESTERINGSFORENINGEN DANSKE INVEST SELECT GLOBAL RESTRICTED KL	3.318	3.318
162 D	INVESTERINGSFORENINGEN DANSKE INVEST SELECT TACTICAL ASSET ALLOCATION - DANMARK A	5.103	5.103
163 D	INVESTERINGSFORENINGEN DANSKE INVEST SELECT TACTICAL ASSET ALLOCATION EURO - ACCU	2.265	2.265
164 D	INVESTERINGSFORENINGEN DANSKE INVEST SELECT TACTICAL ASSET ALLOCATION NORGE - ACC	968	968
165 D	INVESTERINGSFORENINGEN DANSKE INVEST SELECT TACTICAL ASSET ALLOCATION SVERIGE - AC	2.207	2.207
166 D	INVESTERINGSFORENINGEN NORDEA INVEST EUROPEAN SMALL CAP STARS KL	7.094	7.094
167 D	INVESTERINGSFORENINGEN SPARINVEST INDEX EUROPA	1.091	1.091
168 D	ISHARES CORE MSCI EAFE ETF	192.250	192.250
169 D	ISHARES CORE MSCI EAFE IMI INDEX ETF	13.685	13.685
170 D	ISHARES CORE MSCI EUROPE ETF	20.967	20.967
171 D	ISHARES CORE MSCI INTERNATIONALDEVELOPED MARKETS ETF	34.908	34.908
172 D	ISHARES III PUBLIC LIMITED COMPANY	153	153
173 D	ISHARES III PUBLIC LIMITED COMPANY	100	100
174 D	ISHARES MSCI EAFE SMALL-CAP ETF	169.254	169.254
175 D	ISHARES MSCI EUROPE IMI INDEX ETF	850	850
176 D	ISHARES MSCI EUROPE SMALL-CAP ETF	4.443	4.443
177 D	ISHARES VII PUBLIC LIMITED COMPANY	16.275	16.275
178 D	ISHARES VII PUBLIC LIMITED COMPANY	31.147	31.147
179 D	JHF II INT'L SMALL CO FUND	10.756	10.756
180 D	JHVIT INT'L SMALL CO TRUST	1.809	1.809
181 D	JUPITER EUROPEAN SMALLER COMPANIES FUND	20.229	20.229
182 D	KAPITALFORENINGEN DANSKE INVEST INSTITUTIONAL-AFDELING DANICA PENSION-AKTIER 7	158.838	158.838
183 D	KAPITALFORENINGEN SEBINVEST II, AFD 3 EUROPA SMALL CAP AKL	17.168	17.168
184 D	KEY CHANGE FONDS FCP-RAIF - KEY CHANGE FUNDS C	8.305	8.305
186 D	LACERA MASTER OPEB TRUST	938	938
187 D	LEADERSEL P.M.I	75.623	75.623
188 D	LEGAL & GENERAL ICAV.	174	174
189 D	LEGAL AND GENERAL ASSURANCE (PENSIONS MANAGEMENT) LIMITED	24.175	24.175
190 D	LEGG MASON GLOBAL FUNDS PLC	1.400	1.400
192 D	LO FUNDS - CONTINENTAL EUROPE FAMILY LEADERS	33.029	33.029

*Legenda T (Tipo partecipazione): P- proprio, D- delega, R- rappresentanza

18/04/2024

3 / 7

Carel Industries S.p.A.

Assemblea straordinaria e ordinaria

18 aprile 2024

PARTE INTEGRA
ALL'ALLEGATO A

Esito della votazione sul punto 1
della parte straordinaria dell'ordine del giorno

Proposte di modifiche agli articoli 9, 10, 19 e 24 dello Statuto Sociale; delibere inerenti e conseguenti.

193 D LOCKHEED MARTIN CORPORATION MASTER RETIREMENT TRUST	20	20
195 D LONVIA AVENIR MID-CAP EURO	27.182	27.182
196 D LONVIA AVENIR MID-CAP EUROPE	301.332	301.332
197 D LOS ANGELES COUNTY EMPLOYEES RETIREMENT ASSOCIATI	267	267
203 D LVIP DIMENSIONAL INTERNATIONAL CORE EQUITY FUND	2.643	2.643
204 D LYXOR FTSE ITALIA MID CAP	129.290	129.290
205 D M INTERNATIONAL EQUITY FUND	220	220
206 D MANULIFE INVESTMENT MANAGEMENT SYSTEMATIC INTERNATIONAL SMALL CAP EQUITY POOLED	3.623	3.623
211 D MARYLAND STATE RETIREMENT PENSION SYSTEM	3.145	3.145
212 D MARYLAND STATE RETIREMENT PENSION SYSTEM	33	33
213 D MEDIOLANUM GESTIONE FONDI SGR - FLESSIBILE FUTURO ITALIA	176.207	176.207
214 D MEDIOLANUM GESTIONE FONDI SGR - FLESSIBILE SVILUPPO ITALIA	386.384	386.384
215 D MERCER QIF COMMON CONTRACTUAL FUND	7.625	7.625
216 D MERCER QIF COMMON CONTRACTUAL FUND	103.851	103.851
217 D MERCER QIF FUND PLC	12.157	12.157
218 D MERCER UCITS COMMON CONTRACTUALFUND	14.647	14.647
219 D MFS HERITAGE TRUST COMPANY COLLECTIVE INVESTMENT TRUST	4.195	4.195
220 D MFS INTERNATIONAL NEW DISCOVERY FUND	206.137	206.137
221 D MI FONDS K11	86.488	86.488
225 D MSCI ACWI EX-U.S. IMI INDEX FUND B2	254	254
226 D MUL- LYX FTSE IT ALL CAP PIR	3.104	3.104
227 D MULTI STYLE MULTI MANAGER FUNDSPLC	1.818	1.818
228 D MULTI STYLE MULTI MANAGER FUNDSPLC	11.353	11.353
229 D NATIONAL BANK FINANCIAL INC	341.395	341.395
232 D NEUBERGER BERMAN EQUITY FUNDS NB INTERNATIONAL SMALL CAP FUND	2.265	2.265
233 D NEUBERGER BERMAN EUROPE HOLDINGS LLC	61	61
234 D NFS LIMITED	1.519	1.519
235 D NN PARAPLUFONDS 1 N V	52.029	52.029
242 D ONEPATH GLOBAL SHARES - SMALL CAP (UNHEDGED) INDEXPOOL	1.412	1.412
243 D PEMBROKE INTERNATIONAL GROWTH FUND	39.669	39.669
244 D PIR EQUITY AXA ASSICURAZIONI	17.000	17.000
245 D PK CSG WORLD EQUITY CREDIT SUISSE FUNDS AG	1.712	1.712
248 D PREMIER MITON EUROPEAN SUSTAINABLE LEADERS FUND	6.576	6.576
250 D PUBLIC EMPLOYEES RETIREMENT ASSOCIATION OF COLORADO	2.358	2.358
251 D PUBLIC EMPLOYEES RETIREMENT SYSTEM OF OHIO	12.094	12.094
252 D PUBLIC EMPLOYEES RETIREMENT SYSTEM OF OHIO	1.236	1.236
253 D PUBLIC SCHOOL TEACHERS PENSION AND RETIREMENT FUND OF CHICAGO	63.737	63.737
254 D QUADRATOR SRI	180.500	180.500
255 D REACTIF INVESTISSEMENT ISR	21.658	21.658
256 D RECORD INVEST SCA SICAV RAIF	1.263	1.263
257 D ROCHE BRUNE EURO PME FCP	21.252	21.252
259 D ROYCE GLOBAL SMALL CAP PREMIER FUND	11.839	11.839
260 D ROYCE GLOBAL VALUE TRUST INC	35.800	35.800
261 D ROYCE INTERNATIONAL PREMIER FUND	324.330	324.330
262 D RSS INV COMMINGLED EMPLOYEE BENEFIT FUNDS TRUST	944	944
263 D RUSSELL INVESTMENT COMPANY PLC	1.262	1.262
264 D RUSSELL INVESTMENTS GLOBAL SMALLER COMPANIES POOL	2.480	2.480
265 D SANOFI ACTIONS EUROPE PME ETI	77.221	77.221
266 D SBC MASTER PENSION TRUST	4.627	4.627
267 D SCHWAB INTERNATIONAL SMALLCAP EQUITY ETF	93.913	93.913
268 D SEB EUROPAFOND SMABOLAG	565.365	565.365
269 D SEB EUROPEAN EQUITY SMALL CAPS	252.269	252.269
270 D SMALLCAP WORLD FUND INC	8.227.891	8.227.891
271 D SOGECAP ACTIONS - SMALL CAP	106.378	106.378

*Legenda T (Tipo partecipazione): P- proprio, D- delega, R- rappresentanza

18/04/2024

Carel Industries S.p.A.

Assemblea straordinaria e ordinaria

18 aprile 2024



Esito della votazione sul punto1
della parte straordinaria dell'ordine del giorno

Proposte di modifiche agli articoli 9, 10, 19 e 24 dello Statuto Sociale; delibere inerenti e conseguenti.

272 D	SPARTAN GROUP TRUST FOR EMPLOYEE BENEFIT PLANS.	380	380
273 D	SPDR PORTFOLIO EUROPE ETF	1.156	1.156
274 D	SSB MSCI EAFE SMALL CAP INDEX SECURITIES LENDING COMMON FND	13.946	13.946
275 D	SSGA SPDR ETFS EUROPE II PUBLICLIMITED COMPANY	332	332
276 D	SSGA SPDR ETFS EUROPE II PUBLICLIMITED COMPANY	43	43
277 D	SSGA SPDR ETFS EUROPE II PUBLICLIMITED COMPANY	1.153	1.153
278 D	SST GLOB ADV TAX EXEMPT RETIREMENT PLANS	26.283	26.283
279 D	SST GLOB ADV TAX EXEMPT RETIREMENT PLANS	99.629	99.629
280 D	STAR FUND	137.856	137.856
281 D	STAR FUND	782	782
282 D	STAR FUND	783	783
283 D	STATE OF NEW JERSEY COMMON PENSION FUND D	60.296	60.296
284 D	STATE OF NEW MEXICO STATE INVESTMENT COUNCIL	2.793	2.793
285 D	STATE OF NEW MEXICO STATE INVESTMENT COUNCIL	6.720	6.720
286 D	STATE OF NEW MEXICO STATE INVESTMENT COUNCIL	6.332	6.332
287 D	STATE OF WISCONSIN INVESTMENT BOARD	668	668
288 D	STATE STREET GLOBAL ALL CAP EQUITY EXUS INDEX PORTFOLIO	11.432	11.432
289 D	STICHTING BEDRIJFSTAKPENSIOEN FONDS VOOR DE MEDIA PNO	8.078	8.078
290 D	STICHTING BPL PENSIOEN MANDAAT UBS AM LT	1.751	1.751
291 D	STICHTING ING CDC PENSIOENFONDS	66.984	66.984
292 D	STICHTING PENSIOENFONDS VOOR HUISARTSEN	3.139	3.139
293 D	STICHTING PHILIPS PENSIOENFONDS	781	781
294 D	STRATEGIC INTERNATIONAL EQUITY FUND	546	546
295 D	SYCOMORE SELECTION MIDCAP	28.721	28.721
296 D	T. ROWE PRICE FUNDS SICAV	31.333	31.333
297 D	T. ROWE PRICE GLOBAL ALLOCATION FUND	6.359	6.359
298 D	T. ROWE PRICE INTERNATIONAL DISCOVERY FUND	1.521.189	1.521.189
299 D	T. ROWE PRICE INTERNATIONAL SMALL-CAP EQUITY TRUST	259.069	259.069
300 D	TEACHERS' RETIREMENT SYSTEM OF THE CITY OF NEW YORK	43.347	43.347
301 D	TEACHERS' RETIREMENT SYSTEM OF THE CITY OF NEW YORK	2.727	2.727
302 D	TEMPLETON GLOBAL SMALLER COMPANIES FUND	139.874	139.874
303 D	TEMPLETON INSTITUTIONAL FUNDS - FOREIGN SMALLER COMPANIES SERIES	48.093	48.093
304 D	TEMPLETON INTERNATIONAL SMALLER COMPANIES FUND	117.627	117.627
305 D	THE BANK OF NEW YORK MELLON EMPLOYEE BENEFIT COLLECTIVE INVESTMENT FUND PLAN	564	564
306 D	THE BARCLAYS BANK UK RETIREMENTFUND	907	907
307 D	THE BOEING COMPANY EMPLOYEE RETIREMENT PLANS MASTER TRUST	33.746	33.746
308 D	THE CONTINENTAL SMALL COMPANY SERIES NY	104.156	104.156
309 D	THE EUROPEAN CENTRAL BANK	2.971	2.971
310 D	THE EUROPEAN CENTRAL BANK	3.358	3.358
311 D	THE GLOBAL SMALLER COMPANIES TRUST PLC	140.118	140.118
312 D	THE JUPITER GLOBAL FUND SICAV	189.480	189.480
313 D	THE MASTER TRUST BANK OF JAPAN, LTD. RE: LM GLOBAL PREMIER SMALL CAP EQUITY MOTHER F	18.756	18.756
314 D	THE MONETARY AUTHORITY OF SINGAPORE	1.127	1.127
315 D	THE REGENTS OF THE UNIVERSITY OF CALIFORNIA	4.309	4.309
316 D	THE REGENTS OF THE UNIVERSITY OF CALIFORNIA	25	25
317 D	THE REGENTS OF THE UNIVERSITY OF CALIFORNIA	27	27
318 D	THE REGENTS OF THE UNIVERSITY OF CALIFORNIA	98	98
319 D	THE REGENTS OF THE UNIVERSITY OF CALIFORNIA	20.557	20.557
320 D	THE STATE OF CONNECTICUT, ACTING THROUGH ITS TREASURER	1.177	1.177
321 D	THE STATE OF CONNECTICUT, ACTING THROUGH ITS TREASURER	7.107	7.107
322 D	THREADNEEDLE (LUX)	330.443	330.443
323 D	THREADNEEDLE (LUX) COLUMBIA THREADNEEDLE INVESTMENTS	144.485	144.485
324 D	THREADNEEDLE INVESTMENT FUNDS ICVCA.	73.788	73.788
325 D	TLUX PAN EUROPEAN SMALL CAP OPPORTUNITIES COLUMBIA THREADNEEDLE INVESTMENTS	301.055	301.055

*Legenda T (Tipo partecipazione): P- proprio, D- delega, R- rappresentanza

18/04/2024

Carel Industries S.p.A.

Assemblea straordinaria e ordinaria

18 aprile 2024

 PARTE INTEGRANTE
 ALL'ALLEGATO A

Esito della votazione sul punto 1
 della parte straordinaria dell'ordine del giorno

Proposte di modifiche agli articoli 9, 10, 19 e 24 dello Statuto Sociale; delibere inerenti e conseguenti.

326 D	TREASURER OF THE STATE OF NORTH CAROLINA EQUITY INVESTMENT	139.959	139.959
327 D	TREDJE AP-FONDEN	240	240
328 D	TREMLIN PME M	68.147	68.147
329 D	TRUST II BRIGHTHOUSEDIMENSIONALINT SMALL COMPANY PORTFOLIO	388	388
331 D	UBS (IRL) ETF PLC	12.737	12.737
332 D	UBS FUND MANAGEMENT (SWITZERLAND) AG ON BEHALF OF ZURICH INVESTINSTITUTIONAL FUND:	1.731	1.731
333 D	UBS FUND MANAGEMENT (SWITZERLAND) AG.	6.225	6.225
334 D	UBS FUND MANAGEMENT (SWITZERLAND) AG.	5.530	5.530
335 D	UBS LUX FUND SOLUTIONS	213	213
336 D	UBS LUX FUND SOLUTIONS	17.335	17.335
337 D	UNIVERSAL-INVESTMENT-GESELLSCHAFT MBH FOR MERCK FINCK S RENTENFONDS UI	105.000	105.000
338 D	UNIVERSAL-INVESTMENT-GESELLSCHAFT MBH ON BEHALF OF STBV-NW-UNIVERSAL-FONDS	1.752	1.752
339 D	UTAH STATE RETIREMENT SYSTEMS	1.926	1.926
340 D	VANGUARD DEVELOPED MARKETS INDEX FUND	409.967	409.967
341 D	VANGUARD ESG DEVELOPED WORLD ALL CAP EQ INDEX FND UK	1.835	1.835
342 D	VANGUARD ESG INTERNATIONAL STOCK ETF	8.397	8.397
343 D	VANGUARD EUROPEAN STOCK INDEX FUND	101.186	101.186
344 D	VANGUARD FIDUCIARY TRUST COMPANY DEVELOPED MARKETS INDEX TRUST	8.112	8.112
345 D	VANGUARD FIDUCIARY TRUST COMPANY INSTITUTIONAL TOTAL INTERNATIONAL STOCK MARKET II	45.207	45.207
346 D	VANGUARD FIDUCIARY TRUST COMPANY INSTITUTIONAL TOTAL INTERNATIONAL STOCK MARKET II	326.487	326.487
347 D	VANGUARD FTSE ALLWORLD EXUS SMALLCAP INDEX FUND	167.347	167.347
348 D	VANGUARD FTSE DEVELOPED ALL CAPEX NORTH AMERICA INDEX ETF	7.045	7.045
349 D	VANGUARD FTSE DEVELOPED EUROPE ALL CAP INDEX ETF	528	528
350 D	VANGUARD FUNDS PUBLIC LIMITED COMPANY	516	516
351 D	VANGUARD FUNDS PUBLIC LIMITED COMPANY	762	762
352 D	VANGUARD INTERNATIONAL SMALL COMPANIES INDEX FUND	8.653	8.653
353 D	VANGUARD INVESTMENT SERIES PUBLIC LIMITED COMPANY	24.968	24.968
354 D	VANGUARD INVESTMENT SERIES PUBLIC LIMITED COMPANY	5.172	5.172
355 D	VANGUARD TOTAL INTERNATIONAL STOCK INDEX FUND	665.692	665.692
356 D	VANGUARD TOTAL WORLD STOCK INDEX FUND	27.743	27.743
357 D	VERDIPAPIRFONDET KLP AKSJEGLOBAL SMALL CAP INDEKS	2.916	2.916
358 D	VICTORY INTERNATIONAL FUND	69.379	69.379
359 D	VIF ICVC VANGUARD FTSE GLOBAL ALL CAP INDEX FUND	3.047	3.047
360 D	WANGER INTERNATIONAL	262.126	262.126
361 D	WASHINGTON STATE INVESTMENT BOARD	16.201	16.201
362 D	WASHINGTON STATE INVESTMENT BOARD	415	415
363 D	WILLIAM BLAIR COLLECTIVE INVESTMENT TRUST	132.248	132.248
364 D	WILLIAM BLAIR INTERNATIONAL SMALL CAP GROWTH FUND	79.129	79.129
365 D	WISDOMTREE EUROPE HEDGED EQUITYFUND	1.006	1.006
366 D	WISDOMTREE EUROPE HEDGED SMALLCAP EQUITY FUND	1.422	1.422
367 D	WISDOMTREE INTERNATIONAL HEDGEDQUALITY DIVIDEND GROWTH FUND	14.504	14.504
368 D	WISDOMTREE INTERNATIONAL QUALITY DIVIDEND GROWTH FUND	719	719
369 D	WISDOMTREE WORLD EX-US GROWTH FUND	355	355
370 D	XTRACKERS	47.282	47.282
371 D	XTRACKERS (IE) PUBLIC LIMITED COMPANY	1.069	1.069
372 D	XTRACKERS MSCI EUROZONE HEDGED EQUITY ETF	399	399

*Legenda T (Tipo partecipazione): P- proprio, D- delega, R- rappresentanza

18/04/2024

6 / 7

Carel Industries S.p.A.

Assemblea straordinaria e ordinaria

18 aprile 2024



Esito della votazione sul punto¹
della parte straordinaria dell'ordine del giorno

Proposte di modifiche agli articoli 9, 10, 19 e 24 dello Statuto Sociale; delibere inerenti e conseguenti.

Riepilogo Contrari

TOTALE CONTRARI	n°	29.701.513 Voti	18,423% del capitale partecipante al voto
di cui			
In proprio	n°	0 Voti	0,000% del capitale partecipante al voto
Per delega e rappresentanza	n°	29.701.513 Voti	18,423% del capitale partecipante al voto

¹Legenda T (Tipo partecipazione): P- proprio, D- delega, R- rappresentanza

PARTE INTEGRAN
ALL'ALLEGATO A

Carel Industries S.p.A.

Assemblea straordinaria e ordinaria

18 aprile 2024

Esito della votazione sul punto¹
della parte straordinaria dell'ordine del giorno

Proposte di modifiche agli articoli 9, 10, 19 e 24 dello Statuto Sociale; delibere inerenti e conseguenti.

Elenco Astenuti

SCHEDA T* NOMINATIVO

	NUMERO DI AZIONI	
	TOTALE	CON DIRITTO DI VOTO
Delegato/rappresentante: GARBUIO ROBERTA 74 D CHALLENGE FUNDS - CHALLENGE ITALIAN EQUITY	23.400	23.400

Riepilogo Astenuti

TOTALE ASTENUTI	n°	23.400 Voti	0,015% del capitale partecipante al voto
di cui			
In proprio	n°	0 Voti	0,000% del capitale partecipante al voto
Per delega e rappresentanza	n°	23.400 Voti	0,015% del capitale partecipante al voto



*Legenda T (Tipo partecipazione): P- proprio, D- delega, R- rappresentanza

Carel Industries S.p.A.

Assemblea straordinaria e ordinaria

18 aprile 2024



Esito della votazione sul punto 1
della parte straordinaria dell'ordine del giorno

Proposte di modifiche agli articoli 9, 10, 19 e 24 dello Statuto Sociale; delibere inerenti e conseguenti.

Elenco Non Votanti

Riepilogo Non votanti

TOTALE NON VOTANTI	n°	0 Voti	0,000% del capitale partecipante al voto
di cui			
In proprio	n°	0 Voti	0,000% del capitale partecipante al voto
Per delega e rappresentanza	n°	0 Voti	0,000% del capitale partecipante al voto

Carel Industries S.p.A.

PARTE INTEGRANTE
ALL'ALLEGATO A

Assemblea straordinaria e ordinaria

18 aprile 2024

Esito della votazione sul punto 1
della parte straordinaria dell'ordine del giornoProposte di modifiche agli articoli 9, 10, 19 e 24 dello Statuto Sociale; delibere inerenti e
conseguenti.

Elenco Favorevoli

SCHEDA T* NOMINATIVO

NUMERO DI AZIONI
TOTALE CON DIRITTO
DI VOTO

Delegato/rappresentante: GARBUIO ROBERTA

	TOTALE	CON DIRITTO DI VOTO
2 D 1832 AM GLOBAL SMALL CAP FUND	355	355
3 D 7-INDUSTRIES HOLDING B.V.	7.377.583	7.377.583
5 D ACOMEIA PMITALIA ESG	10.000	10.000
83 D COELI SICAV I - GLOBAL SMALL CAP SELECT FUND	51.495	51.495
113 D EURIZON AM RILANCIO ITALIA TR	2.161	2.161
114 D EURIZON AZIONI ITALIA	65.807	65.807
115 D EURIZON AZIONI PMI ITALIA	287.160	287.160
116 D EURIZON CAPITAL SGR-PIR ITALIA 30	47.847	47.847
117 D EURIZON FUND	881	881
118 D EURIZON FUND	2.974	2.974
119 D EURIZON FUND	90.000	90.000
120 D EURIZON PIR ITALIA AZIONI	15.763	15.763
121 D EURIZON PROGETTO ITALIA 20	68.221	68.221
122 D EURIZON PROGETTO ITALIA 40	202.458	202.458
123 D EURIZON PROGETTO ITALIA 70	96.029	96.029
125 D FAIRFAX COUNTY UNIFORMED RETIREMENT SYSTEM	19.447	19.447
126 D FIAM GROUP TRUST FOR EMPLOYEE BENEFIT PLANS	144.900	144.900
128 D FIDELITY INVESTMENT TRUST: FIDELITY SERIES SELECT INTERNATIO	144	144
129 D FIDELITY MANAGEMENT AND RESEARCH COMPANY LLC	1.268	1.268
131 D FIDEURAM COMPARTO PIANO AZIONI ITALIA	609.152	609.152
132 D FIDEURAM COMPARTO PIANO BILANCIATO ITALIA 30	51.859	51.859
133 D FIDEURAM COMPARTO PIANO BILANCIATO ITALIA 50	132.164	132.164
134 D FIDEURAM ITALIA	6.201	6.201
135 D FLEXSHARES MORNINGSTAR DEVELOPED MARKETS EX-US FACTOR TILT INDEX FUND	2.318	2.318
137 D FONDITALIA	125.669	125.669
143 D GOVERNMENT OF NORWAY	770.000	770.000
144 D GOVERNMENT OF NORWAY	648.127	648.127
151 D INTERFUND SICAV	6.837	6.837
185 D LABORERS' AND RETIREMENT BOARD EMPLOYEES' ANNUITY AND BENEFIT FUND OF CHICAGO	12.969	12.969
191 D LF MONTANARO EUROPEAN INCOME FUND	45.000	45.000
207 D MAPFRE AM	73.266	73.266
208 D MAPFRE AM	48.170	48.170
209 D MAPFRE CAPITAL RESPONSABLE FP	70.270	70.270
210 D MAPFRE VIDA UNO EPSV INDIVIDUAL	8.917	8.917
222 D MONTANARO EUROPEAN SMALLER COMPANIES TRUST PLC	325.000	325.000
223 D MONTANARO SMALLER COMPANIES PLC	292.500	292.500
224 D MONTANARO SMALLER COMPANIES PLC	210.937	210.937
230 D NATWEST ST JAMES'S PLACE GLOBALSMALLER COMPANIES UNIT TRUST	3.382	3.382
231 D NEF RISPARMIO ITALIA	44.537	44.537
236 D NORGES BANK	758.980	758.980
237 D NORTHERN TRUST COMMON ALL COUNTRY WORLD EX-US INVESTABLE MAR	2.493	2.493
238 D NORTHERN TRUST GLOBAL INVESTMENTS COLLECTIVE FUNDS TRUST	40.391	40.391
239 D NORTHERN TRUST GLOBAL INVESTMENTS COLLECTIVE FUNDS TRUST	2.346	2.346
240 D NOVA SCOTIA PUBLIC SERVICE SUPERANNUATION FUND	543	543

*Legenda T (Tipo partecipazione): P- proprio, D- delega, R- rappresentanza

18/04/2024

1 / 2

Carel Industries S.p.A.

Assemblea straordinaria e ordinaria

18 aprile 2024



**Esito della votazione sul punto 1
della parte straordinaria dell'ordine del giorno**

Proposte di modifiche agli articoli 9, 10, 19 e 24 dello Statuto Sociale; delibere inerenti e conseguenti.

241	D	NOVA SCOTIA TEACHERS PENSION FUND	3.246	3.246
246	D	PLUVALCA FRANCE SMALL CAPS	60.557	60.557
247	D	PLUVALCA SUSTAINABLE OPPORTUNI	24.542	24.542
249	D	PUBLIC AUTHORITY FOR SOCIAL INSURANCE	1.227	1.227
Delegato/rappresentante: MILANI CLAUDIA				
198	D	LUIGI ROSSI LUCIANI S.A.P.A.	26.844	26.844
199	D	LUIGI ROSSI LUCIANI S.A.P.A. - VOTO MAGGIORATO	500.000	1.000.000
200	D	LUIGI ROSSI LUCIANI S.A.P.A. - VOTO MAGGIORATO	34.680.019	69.360.038
201	D	LUIGI ROSSI LUCIANI S.A.P.A. - VOTO MAGGIORATO	1.540.000	3.080.000
202	D	LUIGI ROSSI LUCIANI S.A.P.A. - VOTO MAGGIORATO	1.460.000	2.920.000
Delegato/rappresentante: NALINI VALERIO				
41	R	ATHENA FH SPA	21.000	21.000
42	R	ATHENA FH SPA - VOTO MAGGIORATO	18.252.420	36.504.840
43	R	ATHENA FH SPA - VOTO MAGGIORATO	1.060.000	2.120.000
44	R	ATHENA FH SPA - VOTO MAGGIORATO	840.000	1.680.000
45	R	ATHENA FH SPA - VOTO MAGGIORATO	960.000	1.920.000

Riepilogo favorevoli

TOTALE FAVOREVOLI	n°	131.498.815	Voti	81,563% del capitale partecipante al voto
di cui				
In proprio	n°	0	Voti	0,000% del capitale partecipante al voto
Per delega e rappresentanza	n°	131.498.815	Voti	81,563% del capitale partecipante al voto

Carel Industries S.p.A.

Assemblea straordinaria e ordinaria

18 aprile 2024

PARTE INTEGRANTE
ALL'ALLEGATO **A**

Esito della votazione sul punto 1.1
della parte ordinaria dell'ordine del giorno

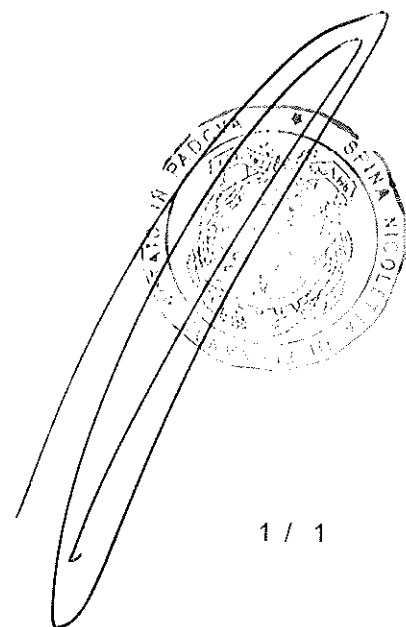
Approvazione del Bilancio d'Esercizio al 31 dicembre 2023; delibere inerenti e conseguenti;

Azionisti rappresentati

In proprio	n° 0	per n° 0	Azioni	0	Voti	0,00 % del c.s. con diritto di voto
Per delega	n° 366	per n° 101.931.289	Azioni	161.223.728	Voti	93,85 % del c.s. con diritto di voto
TOTALE*	n° 366	per n° 101.931.289	Azioni	161.223.728	Voti	93,85 % del c.s. con diritto di voto

Esito Votazione

FAVOREVOLI	161.129.629	Voti	99,942% del capitale partecipante al voto
CONTRARI	0	Voti	0,000% del capitale partecipante al voto
ASTENUTI	94.099	Voti	0,058% del capitale partecipante al voto
TOTALE VOTANTI	161.223.728	Voti	100,000% del capitale partecipante al voto
TOTALE NON VOTANTI	0	Voti	0,000% del capitale partecipante al voto
TOTALE PARTECIPANTI ALLA VOTAZIONE	161.223.728	Voti	100% del capitale partecipante al voto



Carel Industries S.p.A.

Assemblea straordinaria e ordinaria

18 aprile 2024

Esito della votazione sul punto 1.1
della parte ordinaria dell'ordine del giorno

Approvazione del Bilancio d'Esercizio al 31 dicembre 2023; delibere inerenti e conseguenti;

Elenco Contrari

Riepilogo Contrari

TOTALE CONTRARI	n°	0 Voti	0,000% del capitale partecipante al voto
di cui			
In proprio	n°	0 Voti	0,000% del capitale partecipante al voto
Per delega e rappresentanza	n°	0 Voti	0,000% del capitale partecipante al voto

PARTE INTEGRANTE
ALL'ALLEGATO A

Carel Industries S.p.A.

Assemblea straordinaria e ordinaria

18 aprile 2024

Esito della votazione sul punto 1.1
della parte ordinaria dell'ordine del giorno

Approvazione del Bilancio d'Esercizio al 31 dicembre 2023; delibere inerenti e conseguenti;

Elenco Astenuti

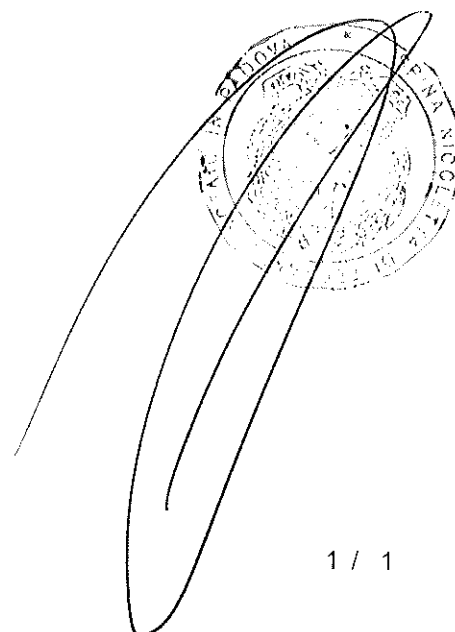
SCHEDA T* NOMINATIVO

	NUMERO DI AZIONI	
	TOTALE	CON DIRITTO DI VOTO
Delegato/rappresentante: GARBUIO ROBERTA		
74 D CHALLENGE FUNDS - CHALLENGE ITALIAN EQUITY	23.400	23.400
77 D CITY OF NEW YORK GROUP TRUST	8.984	8.984
78 D CITY OF NEW YORK GROUP TRUST	8.432	8.432
79 D CITY OF NEW YORK GROUP TRUST	7.209	7.209
300 D TEACHERS' RETIREMENT SYSTEM OF THE CITY OF NEW YORK	43.347	43.347
301 D TEACHERS' RETIREMENT SYSTEM OF THE CITY OF NEW YORK	2.727	2.727

Riepilogo Astenuti

TOTALE ASTENUTI	n°	94.099 Voti	0,058% del capitale partecipante al voto
di cui			
In proprio	n°	0 Voti	0,000% del capitale partecipante al voto
Per delega e rappresentanza	n°	94.099 Voti	0,058% del capitale partecipante al voto

*Legenda T (Tipo partecipazione): P- proprio, D- delega, R- rappresentanza



Carel Industries S.p.A.

Assemblea straordinaria e ordinaria

18 aprile 2024

Esito della votazione sul punto 1.1
della parte ordinaria dell'ordine del giorno

Approvazione del Bilancio d'Esercizio al 31 dicembre 2023; delibere inerenti e conseguenti;

Elenco Non Votanti

Riepilogo Non votanti

TOTALE NON VOTANTI	n°	0 Voti	0,000% del capitale partecipante al voto
di cui			
In proprio	n°	0 Voti	0,000% del capitale partecipante al voto
Per delega e rappresentanza	n°	0 Voti	0,000% del capitale partecipante al voto

PARTE INTEGRANTE
ALL'ALLEGATO A

Carel Industries S.p.A.

Assemblea straordinaria e ordinaria

18 aprile 2024

Esito della votazione sul punto 1.1
della parte ordinaria dell'ordine del giorno

Approvazione del Bilancio d'Esercizio al 31 dicembre 2023; delibere inerenti e conseguenti;

Elenco Favorevoli

SCHEDA T* NOMINATIVO

	NUMERO DI AZIONI	
	TOTALE	CON DIRITTO DI VOTO
Delegato/rappresentante: GARBUIO ROBERTA		
1 D 1199SEIU HEALTH CARE EMPLOYEES PENSION FUND	100.676	100.676
2 D 1832 AM GLOBAL SMALL CAP FUND	355	355
3 D 7-INDUSTRIES HOLDING B.V.	7.377.583	7.377.583
4 D ABU DHABI PENSION FUND	4.362	4.362
5 D ACOMEA PMITALIA ESG	10.000	10.000
6 D ADVANCED SERIES TRUST AST GLOBAL BOND PORTFOLIO	7.188	7.188
7 D ADVANCED SERIES TRUST AST T ROWE PRICE GROWTH OPPORTUNIT	28.053	28.053
8 D ADVANCED SMALL CAPS EURO	8.527	8.527
9 D ALASKA PERMANENT FUND CORPORATION	187	187
10 D ALASKA PERMANENT FUND CORPORATION	50	50
11 D ALGEBRIS UCITS FUNDS PLC - ALGEBRIS CORE ITALY FUND	48.693	48.693
12 D ALLIANZ AZIONI ITALIA ALL STARS LL STARS	45.000	45.000
13 D AMBIENTA X ICAV	127.520	127.520
14 D AMBIENTA X ICAV	276.253	276.253
15 D AMERICAN CENTURY ETF TRUST-AVANTIS INTERNATIONAL EQUITY FUND	7	7
16 D AMERICAN CENTURY ETF TRUST-AVANTIS INTERNATIONAL SMALL CAP EQUITY ETF	140	140
17 D AMERICAN FUNDS INSURANCE SERIESGLOBAL SMALL CAPITALIZATION FUND	284.512	284.512
18 D AMUNDI ACTIONS PME	300.952	300.952
19 D AMUNDI DIVIDENDO ITALIA	177.800	177.800
20 D AMUNDI INDEX EUROPE EX UK SMALL AND MID CAP FUND	2.357	2.357
21 D AMUNDI MSCI EMU SMALL CAP ESG CTB NZ AMB	48.252	48.252
22 D AMUNDI MSCI EUROPE SMALL CAP ESG CLIMATE NET ZERO AMBITION CTB	8.199	8.199
23 D AMUNDI MULTI-GERANTS PEA PME	24.930	24.930
26 D AMUNDI TRANSMISSION ACTIONS	1.288	1.288
27 D AMUNDI TRANSMISSION PATRIMOINE	4.486	4.486
28 D AMUNDI VALORE ITALIA PIR	105.750	105.750
29 D ANIMA CRESCITA ITALIA	22.547	22.547
30 D ANIMA CRESCITA ITALIA NEW	17.262	17.262
31 D ANIMA FUNDS PUBLIC LIMITED COMPANY	14.185	14.185
32 D ANIMA FUNDS PUBLIC LIMITED COMPANY	6.856	6.856
33 D ANIMA INIZIATIVA ITALIA	182.419	182.419
34 D ANIMA ITALIA	13.725	13.725
35 D ARCA AZIONI ITALIA	50.000	50.000
36 D ARCA ECONOMIA REALE BILANCIATO ITALIA 30	114.000	114.000
37 D ARCA ECONOMIA REALE EQUITY ITALIA	400.000	400.000
38 D ARIZONA STATE RETIREMENT SYSTEM	84	84
39 D ASI - PROGETTO AZIONE ENERGY	43.659	43.659
40 D ASI PROGETTO AZIONE ENERGY	23.989	23.989
46 D ATLAS DIVERSIFIED MASTER FUND LIMITED	1	1
47 D AUSTRALIAN RETIREMENT TRUST	5.139	5.139
48 D AXA MPS FINANCIAL DESIGNATED ACTIVITY CO	70.000	70.000
49 D AXA VORSORGE FONDS II EQUITIES GLOBAL MARKETS SMALL CAP PASSIVE CREDIT SUISSE FUNDS	6.169	6.169
50 D AXA WORLD FUNDS SICAV	16.875	16.875
51 D AZL DFA INTERNATIONAL CORE EQUITY FUND	1.706	1.706
52 D BANCOPOSTA RINASCIMENTO	22.702	22.702

*Legenda T (Tipo partecipazione): P- proprio, D- delega, R- rappresentanza

18/04/2024

Carel Industries S.p.A.

Assemblea straordinaria e ordinaria

18 aprile 2024

**Esito della votazione sul punto 1.1
della parte ordinaria dell'ordine del giorno**

Approvazione del Bilancio d'Esercizio al 31 dicembre 2023; delibere inerenti e conseguenti;

53	D BELFIUS PORTFOLIO B	30.993	30.993
54	D BERENBERG EUROPEAN SMALL CAP	634.490	634.490
55	D BERENBERG EUROZONE FOCUS FUND	22.445	22.445
56	D BERENBERG SUSTAINABLE MULTI ASSET DYNAMIC	2.500	2.500
57	D BLACKROCK ASSET MANAGEMENT SCHWEIZ AG ON BEHALF OF ISHARES WORLD EX SWITZERLAND	3.013	3.013
58	D BLACKROCK AUTHORISED CONTRACTUAL SCHEME I	100	100
59	D BLACKROCK FUND MANAGERS LTD	100	100
60	D BLACKROCK INDEX SELECTION FUND	60	60
61	D BLACKROCK INSTITUTIONAL TRUST COMPANY, N.A. INVESTMENT FUNDS FOR EMPLOYEE BENEFIT T	49.167	49.167
62	D BLACKROCK INSTITUTIONAL TRUST COMPANY, N.A. INVESTMENT FUNDS FOR EMPLOYEE BENEFIT T	215.198	215.198
63	D BLACKROCK INSTITUTIONAL TRUST COMPANY, N.A. INVESTMENT FUNDS FOR EMPLOYEE BENEFIT T	11.606	11.606
64	D BLACKROCK INSTITUTIONAL TRUST COMPANY, N.A. INVESTMENT FUNDS FOR EMPLOYEE BENEFIT T	10.575	10.575
65	D BLACKROCK LIFE LTD	100	100
66	D BLACKROCK MSCI EAFE SMALL CAP EQUITY INDEX FUND B (EAFESMLB	8.611	8.611
68	D BOARD OF PENSIONS OF THE EVANGELICAL LUTHERAN CHURCH IN AMERICA	112	112
69	D BOARD OF PENSIONS OF THE EVANGELICAL LUTHERAN CHURCH IN AMERICA	166	166
70	D CALIFORNIA STATE TEACHERS' RETIREMENT SYSTEM	33.378	33.378
71	D CALIFORNIA STATE TEACHERS' RETIREMENT SYSTEM	14.351	14.351
72	D CAM IMPACT ACTIONS LT	17.131	17.131
73	D CANADA POST CORPORATION REGISTERED PENSION PLAN.	2.071	2.071
75	D CI WISDOMTREE EUROPE HEDGED EQUITY INDEX ETF	1	1
76	D CITI RETIREMENT SAVINGS PLAN	13.209	13.209
80	D CITY OF PHILADELPHIA PUBLIC EMPLOYEES RETIREMENT SYSTEM.	2.784	2.784
81	D CM-AM ENTREPRENEURS EUROPE	320.000	320.000
82	D CNP DNCA EUROPE GROWTH	256.874	256.874
83	D COELI SICAV I - GLOBAL SMALL CAP SELECT FUND	51.495	51.495
84	D COLLEGE RETIREMENT EQUITIES FUND	35.453	35.453
85	D COLUMBIA ACORN EUROPEAN FUND	91.314	91.314
86	D COLUMBIA ACORN INTERNATIONAL	249.562	249.562
87	D COLUMBIA THREADNEEDLE (LUX) III	4.698	4.698
88	D CORTEVA AGRISCIENCE DEFINED CONTRIBUTION PLAN MASTER TRUST	8.961	8.961
89	D COUNTY EMPLOYEES ANNUITY AND BENEFIT FUND OF COOK COUNTY	76.295	76.295
90	D COVEA FINANCE CROISSANCE	106.089	106.089
91	D CREDIT SUISSE FUNDS AG	1.292	1.292
92	D CREDIT SUISSE INDEX FUND (LUX)	20.730	20.730
93	D CSIF 2 CREDIT SUISSE LUX SMALL AND MID CAP ALPHA LONG SHORT FUND	19.870	19.870
94	D CSIF CH EQUITY WORLD EX CH SMALL CAP BLUE CREDIT SUISSE FUNDS AG	3.125	3.125
95	D CSIF CH EQUITY WORLD EX CH SMALL CAP ESG BLUE CREDIT SUISSE FUNDS AG	2.590	2.590
96	D CSIF CH III EQUITY WORLD EX CH SMALL CAP ESG BLUE PENSION FUND PLUS CREDIT SUISSE FUND.	5.707	5.707
97	D DANSKE INVEST EUROPE SMALL CAP FUND	74.061	74.061
98	D DANSKE INVEST SICAV	88.222	88.222
99	D DE SHAW US BROAD MARKET CORE ALPHA EXTENSION CUSTOM FUND II L.L.C.	59	59
100	D DETROIT EDISON QUALIFIED NUCLEAR DECOMMISSIONING TRUST	201	201
101	D DNCA ACTIONS EURO PME	204.244	204.244
102	D DNCA INVEST SRI EUROPE GROWTH	1.342.046	1.342.046
103	D ECHIQUIER AGENOR EURO SRI MID CAP	462.581	462.581
104	D ECHIQUIER APOLLINE SMID CAP EURO	412.393	412.393
105	D ECHIQUIER ENTREPRENEURS	354.513	354.513
106	D ECHIQUIER IMPACT ET SOLIDAIRE	1.103	1.103
107	D ECHIQUIER POSITIVE IMPACT EUROPE	305.273	305.273
108	D EDR SICAV - EUROPEAN SMALLER COMPANIES	32.511	32.511
109	D EIFFEL NOVA EUROPE ISR	119.650	119.650
110	D EIFFEL NOVA MIDCAP	75.118	75.118
111	D ENSIGN PEAK ADVISORS INC	2.153	2.153

*Legenda T (Tipo partecipazione): P- proprio, D- delega, R- rappresentanza

PARTE INTEGRANTE
ALL'ALLEGATO A

Carel Industries S.p.A.

Assemblea straordinaria e ordinaria

18 aprile 2024

Esito della votazione sul punto 1.1
della parte ordinaria dell'ordine del giorno

Approvazione del Bilancio d'Esercizio al 31 dicembre 2023; delibere inerenti e conseguenti;

112 D ERAFP ACTIONS EUROPE SMALL CAP I	655.579	655.579
113 D EURIZON AM RILANCIO ITALIA TR	2.161	2.161
114 D EURIZON AZIONI ITALIA	65.807	65.807
115 D EURIZON AZIONI PMI ITALIA	287.160	287.160
116 D EURIZON CAPITAL SGR-PIR ITALIA 30	47.847	47.847
117 D EURIZON FUND	881	881
118 D EURIZON FUND	2.974	2.974
119 D EURIZON FUND	90.000	90.000
120 D EURIZON PIR ITALIA AZIONI	15.763	15.763
121 D EURIZON PROGETTO ITALIA 20	68.221	68.221
122 D EURIZON PROGETTO ITALIA 40	202.458	202.458
123 D EURIZON PROGETTO ITALIA 70	96.029	96.029
124 D EUROPEAN ASSETS TRUST PLC	395.123	395.123
125 D FAIRFAX COUNTY UNIFORMED RETIREMENT SYSTEM	19.447	19.447
126 D FIAM GROUP TRUST FOR EMPLOYEE BENEFIT PLANS	144.900	144.900
127 D FIDELITY CONCORD STREET TRUST: FIDELITY SAI INTERNATIONAL S	13.933	13.933
128 D FIDELITY INVESTMENT TRUST: FIDELITY SERIES SELECT INTERNATIO	144	144
129 D FIDELITY MANAGEMENT AND RESEARCH COMPANY LLC	1.268	1.268
130 D FIDELITY SALEM STREET TRUST: FIDELITY TOTAL INTERNATIONAL INDEX FUND	22.270	22.270
131 D FIDEURAM COMPARTO PIANO AZIONI ITALIA	609.152	609.152
132 D FIDEURAM COMPARTO PIANO BILANCIATO ITALIA 30	51.859	51.859
133 D FIDEURAM COMPARTO PIANO BILANCIATO ITALIA 50	132.164	132.164
134 D FIDEURAM ITALIA	6.201	6.201
135 D FLEXSHARES MORNINGSTAR DEVELOPED MARKETS EX-US FACTOR TILT INDEX FUND	2.318	2.318
136 D FLORIDA RETIREMENT SYSTEM	71.775	71.775
137 D FONDITALIA	125.669	125.669
138 D FONDS ASSUREURS ACT EUR LT	48.771	48.771
139 D FONDS DE RESERVE POUR LES RETRAITES	67.567	67.567
140 D FRANKLIN ROYCE GLOBAL SMALL CAP PREMIER FUND	47.744	47.744
141 D FRANKLIN TEMPLETON INVESTMENT FUNDS	42.261	42.261
142 D GESTIELLE PRO ITALIA	2.607	2.607
143 D GOVERNMENT OF NORWAY	770.000	770.000
144 D GOVERNMENT OF NORWAY	648.127	648.127
145 D GRAHAM DEVELOPMENTAL EQUITY STRATEGIES LLC	61	61
146 D GRAHAM MARKET NEUTRAL QUANTITATIVE EQUITIES LTD.	5	5
147 D HSBC EE EURO PME	2.022	2.022
148 D HSBC EURO PME	17.902	17.902
149 D IBM 401(K) PLUS PLAN TRUST	6.231	6.231
150 D IF IST - EUROPE SMALL MID CAPS	53.613	53.613
151 D INTERFUND SICAV	6.837	6.837
152 D INTERNATIONAL CORE EQUITY PORTFOLIO OF DFA INVESTMENT DIMENSIONS GROUP INC	82.796	82.796
153 D INTERNATIONAL EQUITY FUND	2.238	2.238
154 D INTERNATIONAL MONETARY FUND	1.537	1.537
155 D INTERNATIONAL MONETARY FUND	2.698	2.698
156 D INVESTERINGSFORENINGEN DANSKE INVEST EUROPA SMALL CAP - AKKUMULERENDE KL	10.873	10.873
157 D INVESTERINGSFORENINGEN DANSKE INVEST EUROPA SMALL CAP KL	64.215	64.215
158 D INVESTERINGSFORENINGEN DANSKE INVEST SELECT FLEXINVEST AKTIER KL	11.303	11.303
159 D INVESTERINGSFORENINGEN DANSKE INVEST SELECT GLOBAL EQUITY SOLUTION - AKKUMULEREND	27.586	27.586
160 D INVESTERINGSFORENINGEN DANSKE INVEST SELECT GLOBAL EQUITY SOLUTION KL	16.806	16.806
161 D INVESTERINGSFORENINGEN DANSKE INVEST SELECT GLOBAL RESTRICTED KL	3.318	3.318
162 D INVESTERINGSFORENINGEN DANSKE INVEST SELECT TACTICAL ASSET ALLOCATION - DANMARK/AK	5.103	5.103
163 D INVESTERINGSFORENINGEN DANSKE INVEST SELECT TACTICAL ASSET ALLOCATION EURO -ACCUM	2.265	2.265
164 D INVESTERINGSFORENINGEN DANSKE INVEST SELECT TACTICAL ASSET ALLOCATION NORGE - ACCU	968	968
165 D INVESTERINGSFORENINGEN DANSKE INVEST SELECT TACTICAL ASSET ALLOCATION SVERIGE - ACC	2.207	2.207

*Legenda T (Tipo partecipazione): P- proprio, D- delega, R- rappresentanza

Carel Industries S.p.A.

Assemblea straordinaria e ordinaria

18 aprile 2024

**Esito della votazione sul punto 1.1
della parte ordinaria dell'ordine del giorno**

Approvazione del Bilancio d'Esercizio al 31 dicembre 2023; delibere inerenti e conseguenti;

166	D	INVESTERINGSFORENINGEN NORDEA INVEST EUROPEAN SMALL CAP STARS KL	7.094	7.094
167	D	INVESTERINGSFORENINGEN SPARINVEST INDEX EUROPA	1.091	1.091
168	D	ISHARES CORE MSCI EAFE ETF	192.250	192.250
169	D	ISHARES CORE MSCI EAFE IMI INDEX ETF	13.685	13.685
170	D	ISHARES CORE MSCI EUROPE ETF	20.967	20.967
171	D	ISHARES CORE MSCI INTERNATIONALDEVELOPED MARKETS ETF	34.908	34.908
172	D	ISHARES III PUBLIC LIMITED COMPANY	153	153
173	D	ISHARES III PUBLIC LIMITED COMPANY	100	100
174	D	ISHARES MSCI EAFE SMALL-CAP ETF	169.254	169.254
175	D	ISHARES MSCI EUROPE IMI INDEX ETF	850	850
176	D	ISHARES MSCI EUROPE SMALL-CAP ETF	4.443	4.443
177	D	ISHARES VII PUBLIC LIMITED COMPANY	16.275	16.275
178	D	ISHARES VII PUBLIC LIMITED COMPANY	31.147	31.147
179	D	JHF II INT'L SMALL CO FUND	10.756	10.756
180	D	JHVIT INT'L SMALL CO TRUST	1.809	1.809
181	D	JUPITER EUROPEAN SMALLER COMPANIES FUND	20.229	20.229
182	D	KAPITALFORENINGEN DANSKE INVEST INSTITUTIONAL-AFDELING DANICA PENSION-AKTIER 7	158.838	158.838
183	D	KAPITALFORENINGEN SEBINVEST II, AFD 3 EUROPA SMALL CAP AKL	17.168	17.168
184	D	KEY CHANGE FONDS FCP-RAIF - KEY CHANGE FUNDS C	8.305	8.305
185	D	LABORERS' AND RETIREMENT BOARD EMPLOYEES' ANNUITY AND BENEFIT FUND OF CHICAGO	12.969	12.969
186	D	LACERA MASTER OPEB TRUST	938	938
187	D	LEADERSEL P.M.I	75.623	75.623
188	D	LEGAL & GENERAL ICAV.	174	174
189	D	LEGAL AND GENERAL ASSURANCE (PENSIONS MANAGEMENT) LIMITED	24.175	24.175
190	D	LEGG MASON GLOBAL FUNDS PLC	1.400	1.400
191	D	LF MONTANARO EUROPEAN INCOME FUND	45.000	45.000
192	D	LO FUNDS - CONTINENTAL EUROPE FAMILY LEADERS	33.029	33.029
193	D	LOCKHEED MARTIN CORPORATION MASTER RETIREMENT TRUST	20	20
195	D	LONVIA AVENIR MID-CAP EURO	27.182	27.182
196	D	LONVIA AVENIR MID-CAP EUROPE	301.332	301.332
197	D	LOS ANGELES COUNTY EMPLOYEES RETIREMENT ASSOCIATI	267	267
203	D	LVIP DIMENSIONAL INTERNATIONAL CORE EQUITY FUND	2.643	2.643
204	D	LYXOR FTSE ITALIA MID CAP	129.290	129.290
205	D	M INTERNATIONAL EQUITY FUND	220	220
206	D	MANULIFE INVESTMENT MANAGEMENT SYSTEMATIC INTERNATIONAL SMALL CAP EQUITY POOLED F	3.623	3.623
207	D	MAPFRE AM	73.266	73.266
208	D	MAPFRE AM	48.170	48.170
209	D	MAPFRE CAPITAL RESPONSABLE FP	70.270	70.270
210	D	MAPFRE VIDA UNO EPSV INDIVIDUAL	8.917	8.917
211	D	MARYLAND STATE RETIREMENT PENSION SYSTEM	3.145	3.145
212	D	MARYLAND STATE RETIREMENT PENSION SYSTEM	33	33
213	D	MEDIOLANUM GESTIONE FONDI SGR - FLESSIBILE FUTURO ITALIA	176.207	176.207
214	D	MEDIOLANUM GESTIONE FONDI SGR - FLESSIBILE SVILUPPO ITALIA	386.384	386.384
215	D	MERCER QIF COMMON CONTRACTUAL FUND	7.625	7.625
216	D	MERCER QIF COMMON CONTRACTUAL FUND	103.851	103.851
217	D	MERCER QIF FUND PLC	12.157	12.157
218	D	MERCER UCITS COMMON CONTRACTUALFUND	14.647	14.647
219	D	MFS HERITAGE TRUST COMPANY COLLECTIVE INVESTMENT TRUST	4.195	4.195
220	D	MFS INTERNATIONAL NEW DISCOVERY FUND	206.137	206.137
221	D	MI FONDS K11	86.488	86.488
222	D	MONTANARO EUROPEAN SMALLER COMPANIES TRUST PLC	325.000	325.000
223	D	MONTANARO SMALLER COMPANIES PLC	292.500	292.500
224	D	MONTANARO SMALLER COMPANIES PLC	210.937	210.937
225	D	MSCI ACWI EX-U.S. IMI INDEX FUND B2	254	254

*Legenda T (Tipo partecipazione): P- proprio, D- delega, R- rappresentanza

PARTE INTEGRA
ALL'ALLEGATO f

Carel Industries S.p.A.

Assemblea straordinaria e ordinaria

18 aprile 2024

Esito della votazione sul punto 1.1
della parte ordinaria dell'ordine del giorno

Approvazione del Bilancio d'Esercizio al 31 dicembre 2023; delibere inerenti e conseguenti;

226	D MUL- LYX FTSE IT ALL CAP PIR	3.104	3.104
227	D MULTI STYLE MULTI MANAGER FUNDSPLC	1.818	1.818
228	D MULTI STYLE MULTI MANAGER FUNDSPLC	11.353	11.353
229	D NATIONAL BANK FINANCIAL INC	341.395	341.395
230	D NATWEST ST JAMES'S PLACE GLOBALSMALLER COMPANIES UNIT TRUST	3.382	3.382
231	D NEF RISPARMIO ITALIA	44.537	44.537
232	D NEUBERGER BERMAN EQUITY FUNDS NB INTERNATIONAL SMALL CAP FUND	2.265	2.265
233	D NEUBERGER BERMAN EUROPE HOLDINGS LLC	61	61
234	D NFS LIMITED	1.519	1.519
235	D NN PARAPLUFONDS 1 N V	52.029	52.029
236	D NORGES BANK	758.980	758.980
237	D NORTHERN TRUST COMMON ALL COUNTRY WORLD EX-US INVESTABLE MAR	2.493	2.493
238	D NORTHERN TRUST GLOBAL INVESTMENTS COLLECTIVE FUNDS TRUST	40.391	40.391
239	D NORTHERN TRUST GLOBAL INVESTMENTS COLLECTIVE FUNDS TRUST	2.346	2.346
240	D NOVA SCOTIA PUBLIC SERVICE SUPERANNUATION FUND	543	543
241	D NOVA SCOTIA TEACHERS PENSION FUND	3.246	3.246
242	D ONEPATH GLOBAL SHARES - SMALL CAP (UNHEDGED) INDEXPOOL	1.412	1.412
243	D PEMBROKE INTERNATIONAL GROWTH FUND	39.669	39.669
244	D PIR EQUITY AXA ASSICURAZIONI	17.000	17.000
245	D PK CSG WORLD EQUITY CREDIT SUISSE FUNDS AG	1.712	1.712
246	D PLUVALCA FRANCE SMALL CAPS	60.557	60.557
247	D PLUVALCA SUSTAINABLE OPPORTUNI	24.542	24.542
248	D PREMIER MITON EUROPEAN SUSTAINABLE LEADERS FUND	6.576	6.576
249	D PUBLIC AUTHORITY FOR SOCIAL INSURANCE	1.227	1.227
250	D PUBLIC EMPLOYEES RETIREMENT ASSOCIATION OF COLORADO	2.358	2.358
251	D PUBLIC EMPLOYEES RETIREMENT SYSTEM OF OHIO	12.094	12.094
252	D PUBLIC EMPLOYEES RETIREMENT SYSTEM OF OHIO	1.236	1.236
253	D PUBLIC SCHOOL TEACHERS PENSION AND RETIREMENT FUND OF CHICAGO	63.737	63.737
254	D QUADRATOR SRI	180.500	180.500
255	D REACTIF INVESTISSEMENT ISR	21.656	21.656
256	D RECORD INVEST SCA SICAV RAIF	1.263	1.263
257	D ROCHE BRUNE EURO PME FCP	21.252	21.252
259	D ROYCE GLOBAL SMALL CAP PREMIER FUND	11.839	11.839
260	D ROYCE GLOBAL VALUE TRUST INC	35.800	35.800
261	D ROYCE INTERNATIONAL PREMIER FUND	324.330	324.330
262	D RSS INV COMMINGLED EMPLOYEE BENEFIT FUNDS TRUST	944	944
263	D RUSSELL INVESTMENT COMPANY PLC	1.262	1.262
264	D RUSSELL INVESTMENTS GLOBAL SMALLER COMPANIES POOL	2.480	2.480
265	D SANOFI ACTIONS EUROPE PME ETI	77.221	77.221
266	D SBC MASTER PENSION TRUST	4.627	4.627
267	D SCHWAB INTERNATIONAL SMALLCAP EQUITY ETF	93.913	93.913
268	D SEB EUROPAFOND SMABOLAG	565.365	565.365
269	D SEB EUROPEAN EQUITY SMALL CAPS	252.269	252.269
270	D SMALLCAP WORLD FUND INC	8.227.891	8.227.891
271	D SOGECAP ACTIONS - SMALL CAP	106.378	106.378
272	D SPARTAN GROUP TRUST FOR EMPLOYEE BENEFIT PLANS.	380	380
273	D SPDR PORTFOLIO EUROPE ETF	1.156	1.156
274	D SSB MSCI EAFE SMALL CAP INDEX SECURITIES LENDING COMMON FND	13.946	13.946
275	D SSGA SPDR ETFS EUROPE II PUBLICLIMITED COMPANY	332	332
276	D SSGA SPDR ETFS EUROPE II PUBLICLIMITED COMPANY	43	43
277	D SSGA SPDR ETFS EUROPE II PUBLICLIMITED COMPANY	1.153	1.153
278	D SST GLOB ADV TAX EXEMPT RETIREMENT PLANS	26.283	26.283
279	D SST GLOB ADV TAX EXEMPT RETIREMENT PLANS	99.629	99.629
280	D STAR FUND	137.856	137.856

*Legenda T (Tipo partecipazione): P- proprio, D- delega, R- rappresentanza

18/04/2024

5 / 8

Carel Industries S.p.A.

Assemblea straordinaria e ordinaria

18 aprile 2024

Esito della votazione sul punto 1.1
della parte ordinaria dell'ordine del giorno

Approvazione del Bilancio d'Esercizio al 31 dicembre 2023; delibere inerenti e conseguenti;

281 D STAR FUND	782	782
282 D STAR FUND	783	783
283 D STATE OF NEW JERSEY COMMON PENSION FUND D	60.296	60.296
284 D STATE OF NEW MEXICO STATE INVESTMENT COUNCIL	2.793	2.793
285 D STATE OF NEW MEXICO STATE INVESTMENT COUNCIL	6.720	6.720
286 D STATE OF NEW MEXICO STATE INVESTMENT COUNCIL	6.332	6.332
287 D STATE OF WISCONSIN INVESTMENT BOARD	668	668
288 D STATE STREET GLOBAL ALL CAP EQUITY EXUS INDEX PORTFOLIO	11.432	11.432
289 D STICHTING BEDRIJFSTAKPENSIOEN FONDS VOOR DE MEDIA PNO	8.078	8.078
290 D STICHTING BPL PENSIOEN MANDAAT UBS AM LT	1.751	1.751
291 D STICHTING ING CDC PENSIOENFONDS	66.984	66.984
292 D STICHTING PENSIOENFONDS VOOR HUISARTSEN	3.139	3.139
293 D STICHTING PHILIPS PENSIOENFONDS	781	781
294 D STRATEGIC INTERNATIONAL EQUITY FUND	546	546
295 D SYCOMORE SELECTION MIDCAP	28.721	28.721
296 D T. ROWE PRICE FUNDS SICAV	31.333	31.333
297 D T. ROWE PRICE GLOBAL ALLOCATION FUND	6.359	6.359
298 D T. ROWE PRICE INTERNATIONAL DISCOVERY FUND	1.521.189	1.521.189
299 D T. ROWE PRICE INTERNATIONAL SMALL-CAP EQUITY TRUST	259.069	259.069
302 D TEMPLETON GLOBAL SMALLER COMPANIES FUND	139.874	139.874
303 D TEMPLETON INSTITUTIONAL FUNDS - FOREIGN SMALLER COMPANIES SERIES	48.093	48.093
304 D TEMPLETON INTERNATIONAL SMALLER COMPANIES FUND	117.627	117.627
305 D THE BANK OF NEW YORK MELLON EMPLOYEE BENEFIT COLLECTIVE INVESTMENT FUND PLAN	564	564
306 D THE BARCLAYS BANK UK RETIREMENTFUND	907	907
307 D THE BOEING COMPANY EMPLOYEE RETIREMENT PLANS MASTER TRUST	33.746	33.746
308 D THE CONTINENTAL SMALL COMPANY SERIES NY	104.156	104.156
309 D THE EUROPEAN CENTRAL BANK	2.971	2.971
310 D THE EUROPEAN CENTRAL BANK	3.358	3.358
311 D THE GLOBAL SMALLER COMPANIES TRUST PLC	140.118	140.118
312 D THE JUPITER GLOBAL FUND SICAV	189.480	189.480
313 D THE MASTER TRUST BANK OF JAPAN, LTD. RE: LM GLOBAL PREMIER SMALL CAP EQUITY MOTHER FL	18.756	18.756
314 D THE MONETARY AUTHORITY OF SINGAPORE	1.127	1.127
315 D THE REGENTS OF THE UNIVERSITY OF CALIFORNIA	4.309	4.309
316 D THE REGENTS OF THE UNIVERSITY OF CALIFORNIA	25	25
317 D THE REGENTS OF THE UNIVERSITY OF CALIFORNIA	27	27
318 D THE REGENTS OF THE UNIVERSITY OF CALIFORNIA	98	98
319 D THE REGENTS OF THE UNIVERSITY OF CALIFORNIA	20.557	20.557
320 D THE STATE OF CONNECTICUT, ACTING THROUGH ITS TREASURER	1.177	1.177
321 D THE STATE OF CONNECTICUT, ACTING THROUGH ITS TREASURER	7.107	7.107
322 D THREADNEEDLE (LUX)	330.443	330.443
323 D THREADNEEDLE (LUX) COLUMBIA THREADNEEDLE INVESTMENTS	144.485	144.485
324 D THREADNEEDLE INVESTMENT FUNDS ICVCA.	73.788	73.788
325 D TLUX PAN EUROPEAN SMALL CAP OPPORTUNITIES COLUMBIA THREADNEEDLE INVESTMENTS	301.055	301.055
326 D TREASURER OF THE STATE OF NORTH CAROLINA EQUITY INVESTMENT	139.959	139.959
327 D TREDJE AP-FONDEN	240	240
328 D TREMLIN PME M	68.147	68.147
329 D TRUST II BRIGHTHOUSEDIMENSIONALINT SMALL COMPANY PORTFOLIO	388	388
331 D UBS (IRL) ETF PLC	12.737	12.737
332 D UBS FUND MANAGEMENT (SWITZERLAND) AG ON BEHALF OF ZURICH INVESTINSTITUTIONAL FUNDS	1.731	1.731
333 D UBS FUND MANAGEMENT (SWITZERLAND) AG.	6.225	6.225
334 D UBS FUND MANAGEMENT (SWITZERLAND) AG.	5.530	5.530
335 D UBS LUX FUND SOLUTIONS	213	213
336 D UBS LUX FUND SOLUTIONS	17.335	17.335
337 D UNIVERSAL-INVESTMENT-GESELLSCHAFT MBH FOR MERCK FINCK S RENTENFONDS UI	105.000	105.000

*Legenda T (Tipo partecipazione): P- proprio, D- delega, R- rappresentanza

Carel Industries S.p.A.

Assemblea straordinaria e ordinaria

18 aprile 2024

PARTE INTEGRANTE
ALL'ALLEGATO A

Esito della votazione sul punto 1.1
della parte ordinaria dell'ordine del giorno

Approvazione del Bilancio d'Esercizio al 31 dicembre 2023; delibere inerenti e conseguenti;

338	D	UNIVERSAL-INVESTMENT-GESELLSCHAFT MBH ON BEHALF OF STBV-NW-UNIVERSAL-FONDS	1.752	1.752
339	D	UTAH STATE RETIREMENT SYSTEMS	1.926	1.926
340	D	VANGUARD DEVELOPED MARKET'S INDEX FUND	409.967	409.967
341	D	VANGUARD ESG DEVELOPED WORLD ALL CAP EQ INDEX FND UK	1.835	1.835
342	D	VANGUARD ESG INTERNATIONAL STOCK ETF	8.397	8.397
343	D	VANGUARD EUROPEAN STOCK INDEX FUND	101.186	101.186
344	D	VANGUARD FIDUCIARY TRUST COMPANY DEVELOPED MARKET'S INDEX TRUST	8.112	8.112
345	D	VANGUARD FIDUCIARY TRUST COMPANY INSTITUTIONAL TOTAL INTERNATIONAL STOCK MARKET INI	45.207	45.207
346	D	VANGUARD FIDUCIARY TRUST COMPANY INSTITUTIONAL TOTAL INTERNATIONAL STOCK MARKET INI	326.487	326.487
347	D	VANGUARD FTSE ALLWORLD EXUS SMALLCAP INDEX FUND	167.347	167.347
348	D	VANGUARD FTSE DEVELOPED ALL CAPEX NORTH AMERICA INDEX ETF	7.045	7.045
349	D	VANGUARD FTSE DEVELOPED EUROPE ALL CAP INDEX ETF	528	528
350	D	VANGUARD FUNDS PUBLIC LIMITED COMPANY	516	516
351	D	VANGUARD FUNDS PUBLIC LIMITED COMPANY	762	762
352	D	VANGUARD INTERNATIONAL SMALL COMPANIES INDEX FUND	8.653	8.653
353	D	VANGUARD INVESTMENT SERIES PUBLIC LIMITED COMPANY	24.968	24.968
354	D	VANGUARD INVESTMENT SERIES PUBLIC LIMITED COMPANY	5.172	5.172
355	D	VANGUARD TOTAL INTERNATIONAL STOCK INDEX FUND	665.692	665.692
356	D	VANGUARD TOTAL WORLD STOCK INDEX FUND	27.743	27.743
357	D	VERDIPAPIRFONDET KLP AKSJEGLOBAL SMALL CAP INDEKS	2.916	2.916
358	D	VICTORY INTERNATIONAL FUND	69.379	69.379
359	D	VIF ICVC VANGUARD FTSE GLOBAL ALL CAP INDEX FUND	3.047	3.047
360	D	WANGER INTERNATIONAL	262.126	262.126
361	D	WASHINGTON STATE INVESTMENT BOARD	16.201	16.201
362	D	WASHINGTON STATE INVESTMENT BOARD	415	415
363	D	WILLIAM BLAIR COLLECTIVE INVESTMENT TRUST	132.248	132.248
364	D	WILLIAM BLAIR INTERNATIONAL SMALL CAP GROWTH FUND	79.129	79.129
365	D	WISDOMTREE EUROPE HEDGED EQUITYFUND	1.006	1.006
366	D	WISDOMTREE EUROPE HEDGED SMALLCAP EQUITY FUND	1.422	1.422
367	D	WISDOMTREE INTERNATIONAL HEDGEDQUALITY DIVIDEND GROWTH FUND	14.504	14.504
368	D	WISDOMTREE INTERNATIONAL QUALITY DIVIDEND GROWTH FUND	719	719
369	D	WISDOMTREE WORLD EX-US GROWTH FUND	355	355
370	D	XTRACKERS	47.282	47.282
371	D	XTRACKERS (IE) PUBLIC LIMITED COMPANY	1.069	1.069
372	D	XTRACKERS MSCI EUROZONE HEDGED EQUITY ETF	399	399

Delegato/rappresentante: MILANI CLAUDIA

198	D	LUIGI ROSSI LUCIANI S.A.P.A.	26.844	26.844
199	D	LUIGI ROSSI LUCIANI S.A.P.A. - VOTO MAGGIORATO	500.000	1.000.000
200	D	LUIGI ROSSI LUCIANI S.A.P.A. - VOTO MAGGIORATO	31.680.019	63.360.038
201	D	LUIGI ROSSI LUCIANI S.A.P.A. - VOTO MAGGIORATO	1.540.000	3.080.000
202	D	LUIGI ROSSI LUCIANI S.A.P.A. - VOTO MAGGIORATO	1.460.000	2.920.000

Delegato/rappresentante: NALINI VALERIO

41	R	ATHENA FH SPA	21.000	21.000
42	R	ATHENA FH SPA - VOTO MAGGIORATO	18.252.420	36.504.840
43	R	ATHENA FH SPA - VOTO MAGGIORATO	1.080.000	2.120.000
44	R	ATHENA FH SPA - VOTO MAGGIORATO	840.000	1.680.000
45	R	ATHENA FH SPA - VOTO MAGGIORATO	960.000	1.920.000

*Legenda T (Tipo partecipazione): P- proprio, D- delega, R- rappresentanza

18/04/2024

7 / 8

Carel Industries S.p.A.

Assemblea straordinaria e ordinaria

18 aprile 2024

Esito della votazione sul punto 1.1
della parte ordinaria dell'ordine del giorno

Approvazione del Bilancio d'Esercizio al 31 dicembre 2023; delibere inerenti e conseguenti;

Riepilogo favorevoli

TOTALE FAVOREVOLI	n°	161.129.629	Voti	99,942% del capitale partecipante al voto
di cui				
In proprio	n°	0	Voti	0,000% del capitale partecipante al voto
Per delega e rappresentanza	n°	161.129.629	Voti	99,942% del capitale partecipante al voto

PARTE INTEGRANTE
ALL'ALLEGATO A

Carel Industries S.p.A.

Assemblea straordinaria e ordinaria

18 aprile 2024

Esito della votazione sul punto 1.2
della parte ordinaria dell'ordine del giorno

Destinazione del risultato di esercizio; delibere inerenti e conseguenti.

Azionisti rappresentati

In proprio	n°	0	per n°	0	Azioni	0	Voti	0,00 % del c.s. con diritto di voto
Per delega	n°	366	per n°	101.931.289	Azioni	161.223.728	Voti	93,85 % del c.s. con diritto di voto
TOTALE*	n°	366	per n°	101.931.289	Azioni	161.223.728	Voti	93,85 % del c.s. con diritto di voto

Esito Votazione

FAVOREVOLI	161.200.328	Voti	99,985%	del capitale partecipante al voto
CONTRARI	0	Voti	0,000%	del capitale partecipante al voto
ASTENUTI	23.400	Voti	0,015%	del capitale partecipante al voto
TOTALE VOTANTI	161.223.728	Voti	100,000%	del capitale partecipante al voto
TOTALE NON VOTANTI	0	Voti	0,000%	del capitale partecipante al voto
TOTALE PARTECIPANTI ALLA VOTAZIONE	161.223.728	Voti	100%	del capitale partecipante al voto

Carel Industries S.p.A.

Assemblea straordinaria e ordinaria

18 aprile 2024

Esito della votazione sul punto 1.2
della parte ordinaria dell'ordine del giorno

Destinazione del risultato di esercizio; delibere inerenti e conseguenti.

Elenco Contrari

Riepilogo Contrari

TOTALE CONTRARI	n°	0 Voti	0,000% del capitale partecipante al voto
di cui			
In proprio	n°	0 Voti	0,000% del capitale partecipante al voto
Per delega e rappresentanza	n°	0 Voti	0,000% del capitale partecipante al voto

Carel Industries S.p.A.

Assemblea straordinaria e ordinaria

18 aprile 2024

PARTE INTEGRANTE
ALL'ALLEGATO

A

Esito della votazione sul punto 1.2
della parte ordinaria dell'ordine del giorno

Destinazione del risultato di esercizio; delibere inerenti e conseguenti.

Elenco Astenuti

SCHEDA T* NOMINATIVO

NUMERO DI AZIONI
TOTALE CON DIRITTO
DI VOTO

Delegato/rappresentante: GARBUIO ROBERTA
74 D CHALLENGE FUNDS - CHALLENGE ITALIAN EQUITY


23.400 23.400

Riepilogo Astenuti

TOTALE ASTENUTI	n°	23.400 Voti	0,015% del capitale partecipante al voto
di cui			
In proprio	n°	0 Voti	0,000% del capitale partecipante al voto
Per delega e rappresentanza	n°	23.400 Voti	0,015% del capitale partecipante al voto

*Legenda T (Tipo partecipazione): P- proprio, D- delega, R- rappresentanza

18/04/2024



Carel Industries S.p.A.

Assemblea straordinaria e ordinaria

18 aprile 2024

Esito della votazione sul punto 1.2
della parte ordinaria dell'ordine del giorno

Destinazione del risultato di esercizio; delibere inerenti e conseguenti.

Elenco Non Votanti

Riepilogo Non votanti

TOTALE NON VOTANTI	n°	0 Voti	0,000% del capitale partecipante al voto
di cui			
In proprio	n°	0 Voti	0,000% del capitale partecipante al voto
Per delega e rappresentanza	n°	0 Voti	0,000% del capitale partecipante al voto

PARTE INTEGRANTE
ALL'ALLEGATO A

Carel Industries S.p.A.

Assemblea straordinaria e ordinaria

18 aprile 2024

Esito della votazione sul punto 1.2
della parte ordinaria dell'ordine del giorno

Destinazione del risultato di esercizio; delibere inerenti e conseguenti.

Elenco Favorevoli

SCHEDA T* NOMINATIVO

	NUMERO DI AZIONI	
	TOTALE	CON DIRITTO DI VOTO
Delegato/rappresentante: GARBUIO ROBERTA		
1 D 1199SEIU HEALTH CARE EMPLOYEES PENSION FUND	100.676	100.676
2 D 1832 AM GLOBAL SMALL CAP FUND	355	355
3 D 7-INDUSTRIES HOLDING B.V.	7.377.583	7.377.583
4 D ABU DHABI PENSION FUND	4.362	4.362
5 D ACOMEA PMITALIA ESG	10.000	10.000
6 D ADVANCED SERIES TRUST AST GLOBAL BOND PORTFOLIO	7.188	7.188
7 D ADVANCED SERIES TRUST AST T ROWE PRICE GROWTH OPPORTUNIT	28.053	28.053
8 D ADVANCED SMALL CAPS EURO	8.527	8.527
9 D ALASKA PERMANENT FUND CORPORATION	187	187
10 D ALASKA PERMANENT FUND CORPORATION	50	50
11 D ALGEBRIS UCITS FUNDS PLC - ALGEBRIS CORE ITALY FUND	48.693	48.693
12 D ALLIANZ AZIONI ITALIA ALL STARS LL STARS	45.000	45.000
13 D AMBIENTA X ICAV	127.520	127.520
14 D AMBIENTA X ICAV	276.253	276.253
15 D AMERICAN CENTURY ETF TRUST-AVANTIS INTERNATIONAL EQUITY FUND	7	7
16 D AMERICAN CENTURY ETF TRUST-AVANTIS INTERNATIONAL SMALL CAP EQUITY ETF	140	140
17 D AMERICAN FUNDS INSURANCE SERIESGLOBAL SMALL CAPITALIZATION FUND	284.512	284.512
18 D AMUNDI ACTIONS PME	300.952	300.952
19 D AMUNDI DIVIDENDO ITALIA	177.800	177.800
20 D AMUNDI INDEX EUROPE EX UK SMALL AND MID CAP FUND	2.357	2.357
21 D AMUNDI MSCI EMU SMALL CAP ESG CTB NZ AMB	48.252	48.252
22 D AMUNDI MSCI EUROPE SMALL CAP ESG CLIMATE NET ZERO AMBITION CTB	8.199	8.199
23 D AMUNDI MULTI-GERANTS PEA PME	24.930	24.930
26 D AMUNDI TRANSMISSION ACTIONS	1.288	1.288
27 D AMUNDI TRANSMISSION PATRIMOINE	4.486	4.486
28 D AMUNDI VALORE ITALIA PIR	105.750	105.750
29 D ANIMA CRESCITA ITALIA	22.547	22.547
30 D ANIMA CRESCITA ITALIA NEW	17.262	17.262
31 D ANIMA FUNDS PUBLIC LIMITED COMPANY	14.185	14.185
32 D ANIMA FUNDS PUBLIC LIMITED COMPANY	6.856	6.856
33 D ANIMA INIZIATIVA ITALIA	182.419	182.419
34 D ANIMA ITALIA	13.725	13.725
35 D ARCA AZIONI ITALIA	50.000	50.000
36 D ARCA ECONOMIA REALE BILANCIATO ITALIA 30	114.000	114.000
37 D ARCA ECONOMIA REALE EQUITY ITALIA	400.000	400.000
38 D ARIZONA STATE RETIREMENT SYSTEM	84	84
39 D ASI - PROGETTO AZIONE ENERGY	43.659	43.659
40 D ASI PROGETTO AZIONE ENERGY	23.989	23.989
46 D ATLAS DIVERSIFIED MASTER FUND LIMITED		1
47 D AUSTRALIAN RETIREMENT TRUST	5.139	5.139
48 D AXA MPS FINANCIAL DESIGNATED ACTIVITY CO	70.000	70.000
49 D AXA VORSORGE FONDS II EQUITIES GLOBAL MARKETS SMALL CAP PASSIVE CREDIT SUISSE FUNDS	6.169	6.169
50 D AXA WORLD FUNDS SICAV	16.875	16.875
51 D AZL DFA INTERNATIONAL CORE EQUITY FUND	1.706	1.706
52 D BANCOPOSTA RINASCIMENTO	22.702	22.702

*Legenda T (Tipo partecipazione): P- proprio, D- delega, R- rappresentanza

18/04/2024

1 / 8

Carel Industries S.p.A.

Assemblea straordinaria e ordinaria

18 aprile 2024

Esito della votazione sul punto 1.2
della parte ordinaria dell'ordine del giorno

Destinazione del risultato di esercizio; delibere inerenti e conseguenti.

53 D BELFIUS PORTFOLIO B	30.993	30.993
54 D BERENBERG EUROPEAN SMALL CAP	634.490	634.490
55 D BERENBERG EUROZONE FOCUS FUND	22.445	22.445
56 D BERENBERG SUSTAINABLE MULTI ASSET DYNAMIC	2.500	2.500
57 D BLACKROCK ASSET MANAGEMENT SCHWEIZ AG ON BEHALF OF ISHARES WORLD EX SWITZERLAND	3.013	3.013
58 D BLACKROCK AUTHORISED CONTRACTUAL SCHEME I	100	100
59 D BLACKROCK FUND MANAGERS LTD	100	100
60 D BLACKROCK INDEX SELECTION FUND	60	60
61 D BLACKROCK INSTITUTIONAL TRUST COMPANY, N.A. INVESTMENT FUNDS FOR EMPLOYEE BENEFIT T	49.167	49.167
62 D BLACKROCK INSTITUTIONAL TRUST COMPANY, N.A. INVESTMENT FUNDS FOR EMPLOYEE BENEFIT T	215.198	215.198
63 D BLACKROCK INSTITUTIONAL TRUST COMPANY, N.A. INVESTMENT FUNDS FOR EMPLOYEE BENEFIT T	11.606	11.606
64 D BLACKROCK INSTITUTIONAL TRUST COMPANY, N.A. INVESTMENT FUNDS FOR EMPLOYEE BENEFIT T	10.575	10.575
65 D BLACKROCK LIFE LTD	100	100
66 D BLACKROCK MSCI EAFE SMALL CAP EQUITY INDEX FUND B (EAFESMLB)	8.611	8.611
68 D BOARD OF PENSIONS OF THE EVANGELICAL LUTHERAN CHURCH IN AMERICA	112	112
69 D BOARD OF PENSIONS OF THE EVANGELICAL LUTHERAN CHURCH IN AMERICA	166	166
70 D CALIFORNIA STATE TEACHERS' RETIREMENT SYSTEM	33.378	33.378
71 D CALIFORNIA STATE TEACHERS' RETIREMENT SYSTEM	14.351	14.351
72 D CAM IMPACT ACTIONS LT	17.131	17.131
73 D CANADA POST CORPORATION REGISTERED PENSION PLAN.	2.071	2.071
75 D CI WISDOMTREE EUROPE HEDGED EQUITY INDEX ETF	1	1
76 D CITI RETIREMENT SAVINGS PLAN	13.209	13.209
77 D CITY OF NEW YORK GROUP TRUST	8.984	8.984
78 D CITY OF NEW YORK GROUP TRUST	8.432	8.432
79 D CITY OF NEW YORK GROUP TRUST	7.209	7.209
80 D CITY OF PHILADELPHIA PUBLIC EMPLOYEES RETIREMENT SYSTEM.	2.784	2.784
81 D CM-AM ENTREPRENEURS EUROPE	320.000	320.000
82 D CNP DNCA EUROPE GROWTH	256.874	256.874
83 D COELI SICAV I - GLOBAL SMALL CAP SELECT FUND	51.495	51.495
84 D COLLEGE RETIREMENT EQUITIES FUND	35.453	35.453
85 D COLUMBIA ACORN EUROPEAN FUND	91.314	91.314
86 D COLUMBIA ACORN INTERNATIONAL	249.562	249.562
87 D COLUMBIA THREADNEEDLE (LUX) III	4.698	4.698
88 D CORTEVA AGRISCIENCE DEFINED CONTRIBUTION PLAN MASTER TRUST	8.961	8.961
89 D COUNTY EMPLOYEES ANNUITY AND BENEFIT FUND OF COOK COUNTY	76.295	76.295
90 D COVEA FINANCE CROISSANCE	106.089	106.089
91 D CREDIT SUISSE FUNDS AG	1.292	1.292
92 D CREDIT SUISSE INDEX FUND (LUX)	20.730	20.730
93 D CSIF 2 CREDIT SUISSE LUX SMALL AND MID CAP ALPHA LONG SHORT FUND	19.870	19.870
94 D CSIF CH EQUITY WORLD EX CH SMALL CAP BLUE CREDIT SUISSE FUNDS AG	3.125	3.125
95 D CSIF CH EQUITY WORLD EX CH SMALL CAP ESG BLUE CREDIT SUISSE FUNDS AG	2.590	2.590
96 D CSIF CH III EQUITY WORLD EX CH SMALL CAP ESG BLUE PENSION FUND PLUS CREDIT SUISSE FUND.	5.707	5.707
97 D DANSKE INVEST EUROPE SMALL CAP FUND	74.061	74.061
98 D DANSKE INVEST SICAV	88.222	88.222
99 D DE SHAW US BROAD MARKET CORE ALPHA EXTENSION CUSTOM FUND II L.L.C.	59	59
100 D DETROIT EDISON QUALIFIED NUCLEAR DECOMMISSIONING TRUST	201	201
101 D DNCA ACTIONS EURO PME	204.244	204.244
102 D DNCA INVEST SRI EUROPE GROWTH	1.342.046	1.342.046
103 D ECHIQUIER AGENOR EURO SRI MID CAP	462.581	462.581
104 D ECHIQUIER APOLLINE SMID CAP EURO	412.393	412.393
105 D ECHIQUIER ENTREPRENEURS	354.513	354.513
106 D ECHIQUIER IMPACT ET SOLIDAIRE	1.103	1.103
107 D ECHIQUIER POSITIVE IMPACT EUROPE	305.273	305.273
108 D EDR SICAV - EUROPEAN SMALLER COMPANIES	32.511	32.511

*Legenda T (Tipo partecipazione): P- proprio, D- delega, R- rappresentanza

Carel Industries S.p.A.

Assemblea straordinaria e ordinaria

18 aprile 2024

PARTE INTEGRANTE
ALL'ALLEGATO A

Esito della votazione sul punto 1.2
della parte ordinaria dell'ordine del giorno

Destinazione del risultato di esercizio; delibere inerenti e conseguenti.

109 D EIFFEL NOVA EUROPE ISR	119.650	119.650
110 D EIFFEL NOVA MIDCAP	75.118	75.118
111 D ENSIGN PEAK ADVISORS INC	2.153	2.153
112 D ERAFP ACTIONS EUROPE SMALL CAP I	655.579	655.579
113 D EURIZON AM RILANCIO ITALIA TR	2.161	2.161
114 D EURIZON AZIONI ITALIA	65.807	65.807
115 D EURIZON AZIONI PMI ITALIA	287.160	287.160
116 D EURIZON CAPITAL SGR-PIR ITALIA 30	47.847	47.847
117 D EURIZON FUND	881	881
118 D EURIZON FUND	2.974	2.974
119 D EURIZON FUND	90.000	90.000
120 D EURIZON PIR ITALIA AZIONI	15.763	15.763
121 D EURIZON PROGETTO ITALIA 20	68.221	68.221
122 D EURIZON PROGETTO ITALIA 40	202.458	202.458
123 D EURIZON PROGETTO ITALIA 70	96.029	96.029
124 D EUROPEAN ASSETS TRUST PLC	395.123	395.123
125 D FAIRFAX COUNTY UNIFORMED RETIREMENT SYSTEM	19.447	19.447
126 D FIAM GROUP TRUST FOR EMPLOYEE BENEFIT PLANS	144.900	144.900
127 D FIDELITY CONCORD STREET TRUST: FIDELITY SAI INTERNATIONAL S	13.933	13.933
128 D FIDELITY INVESTMENT TRUST: FIDELITY SERIES SELECT INTERNATIO	144	144
129 D FIDELITY MANAGEMENT AND RESEARCH COMPANY LLC	1.268	1.268
130 D FIDELITY SALEM STREET TRUST: FIDELITY TOTAL INTERNATIONAL INDEX FUND	22.270	22.270
131 D FIDEURAM COMPARTO PIANO AZIONI ITALIA	609.152	609.152
132 D FIDEURAM COMPARTO PIANO BILANCIATO ITALIA 30	51.859	51.859
133 D FIDEURAM COMPARTO PIANO BILANCIATO ITALIA 50	132.164	132.164
134 D FIDEURAM ITALIA	6.201	6.201
135 D FLEXSHARES MORNINGSTAR DEVELOPED MARKETS EX-US FACTOR TILT INDEX FUND	2.318	2.318
136 D FLORIDA RETIREMENT SYSTEM	71.775	71.775
137 D FONDITALIA	125.669	125.669
138 D FONDS ASSUREURS ACT EUR LT	48.771	48.771
139 D FONDS DE RESERVE POUR LES RETRAITES	67.567	67.567
140 D FRANKLIN ROYCE GLOBAL SMALL CAP PREMIER FUND	47.744	47.744
141 D FRANKLIN TEMPLETON INVESTMENT FUNDS	42.261	42.261
142 D GESTIELLE PRO ITALIA	2.607	2.607
143 D GOVERNMENT OF NORWAY	770.000	770.000
144 D GOVERNMENT OF NORWAY	648.127	648.127
145 D GRAHAM DEVELOPMENTAL EQUITY STRATEGIES LLC	61	61
146 D GRAHAM MARKET NEUTRAL QUANTITATIVE EQUITIES LTD.	5	5
147 D HSBC EE EURO PME	2.022	2.022
148 D HSBC EURO PME	17.902	17.902
149 D IBM 401(K) PLUS PLAN TRUST	6.231	6.231
150 D IF IST - EUROPE SMALL MID CAPS	53.613	53.613
151 D INTERFUND SICAV	6.837	6.837
152 D INTERNATIONAL CORE EQUITY PORTFOLIO OF DFA INVESTMENT DIMENSIONS GROUP INC	82.796	82.796
153 D INTERNATIONAL EQUITY FUND	2.238	2.238
154 D INTERNATIONAL MONETARY FUND	1.537	1.537
155 D INTERNATIONAL MONETARY FUND	2.698	2.698
156 D INVESTERINGSFORENINGEN DANSKE INVEST EUROPA SMALL CAP - AKKUMULERENDE KL	10.873	10.873
157 D INVESTERINGSFORENINGEN DANSKE INVEST EUROPA SMALL CAP KL	64.215	64.215
158 D INVESTERINGSFORENINGEN DANSKE INVEST SELECT FLEXINVEST AKTIER KL	11.303	11.303
159 D INVESTERINGSFORENINGEN DANSKE INVEST SELECT GLOBAL EQUITY SOLUTION - AKKUMULEREND	27.586	27.586
160 D INVESTERINGSFORENINGEN DANSKE INVEST SELECT GLOBAL EQUITY SOLUTION KL	16.806	16.806
161 D INVESTERINGSFORENINGEN DANSKE INVEST SELECT GLOBAL RESTRICTED KL	3.318	3.318
162 D INVESTERINGSFORENINGEN DANSKE INVEST SELECT TACTICAL ASSET ALLOCATION - DANMARK AK	5.103	5.103

*Legenda T (Tipo partecipazione): P- proprio, D- delega, R- rappresentanza

18/04/2024

Carel Industries S.p.A.

Assemblea straordinaria e ordinaria

18 aprile 2024

Esito della votazione sul punto 1.2
della parte ordinaria dell'ordine del giorno

Destinazione del risultato di esercizio; delibere inerenti e conseguenti.

163	D	INVESTERINGSFORENINGEN DANSKE INVEST SELECT TACTICAL ASSET ALLOCATION EURO - ACCUM	2.265	2.265
164	D	INVESTERINGSFORENINGEN DANSKE INVEST SELECT TACTICAL ASSET ALLOCATION NORGE - ACCU	968	968
165	D	INVESTERINGSFORENINGEN DANSKE INVEST SELECT TACTICAL ASSET ALLOCATION SVERIGE - ACC	2.207	2.207
166	D	INVESTERINGSFORENINGEN NORDEA INVEST EUROPEAN SMALL CAP STARS KL	7.094	7.094
167	D	INVESTERINGSFORENINGEN SPARINVEST INDEX EUROPA	1.091	1.091
168	D	ISHARES CORE MSCI EAFE ETF	192.250	192.250
169	D	ISHARES CORE MSCI EAFE IMI INDEX ETF	13.685	13.685
170	D	ISHARES CORE MSCI EUROPE ETF	20.967	20.967
171	D	ISHARES CORE MSCI INTERNATIONAL DEVELOPED MARKETS ETF	34.908	34.908
172	D	ISHARES III PUBLIC LIMITED COMPANY	153	153
173	D	ISHARES III PUBLIC LIMITED COMPANY	100	100
174	D	ISHARES MSCI EAFE SMALL-CAP ETF	169.254	169.254
175	D	ISHARES MSCI EUROPE IMI INDEX ETF	850	850
176	D	ISHARES MSCI EUROPE SMALL-CAP ETF	4.443	4.443
177	D	ISHARES VII PUBLIC LIMITED COMPANY	16.275	16.275
178	D	ISHARES VII PUBLIC LIMITED COMPANY	31.147	31.147
179	D	JHF II INT'L SMALL CO FUND	10.756	10.756
180	D	JHVIT INT'L SMALL CO TRUST	1.809	1.809
181	D	JUPITER EUROPEAN SMALLER COMPANIES FUND	20.229	20.229
182	D	KAPITALFORENINGEN DANSKE INVEST INSTITUTIONAL-AFDELING DANICA PENSION-AKTIER 7	158.838	158.838
183	D	KAPITALFORENINGEN SEBINVEST II, AFD 3 EUROPA SMALL CAP AKL	17.168	17.168
184	D	KEY CHANGE FONDS FCP-RAIF - KEY CHANGE FUNDS C	8.305	8.305
185	D	LABORERS' AND RETIREMENT BOARD EMPLOYEES' ANNUITY AND BENEFIT FUND OF CHICAGO	12.969	12.969
186	D	LACERA MASTER OPEB TRUST	938	938
187	D	LEADERSEL P.M.I	75.623	75.623
188	D	LEGAL & GENERAL ICAV.	174	174
189	D	LEGAL AND GENERAL ASSURANCE (PENSIONS MANAGEMENT) LIMITED	24.175	24.175
190	D	LEGG MASON GLOBAL FUNDS PLC	1.400	1.400
191	D	LF MONTANARO EUROPEAN INCOME FUND	45.000	45.000
192	D	LO FUNDS - CONTINENTAL EUROPE FAMILY LEADERS	33.029	33.029
193	D	LOCKHEED MARTIN CORPORATION MASTER RETIREMENT TRUST	20	20
195	D	LONVIA AVENIR MID-CAP EURO	27.182	27.182
196	D	LONVIA AVENIR MID-CAP EUROPE	301.332	301.332
197	D	LOS ANGELES COUNTY EMPLOYEES RETIREMENT ASSOCIATI	267	267
203	D	LVIP DIMENSIONAL INTERNATIONAL CORE EQUITY FUND	2.643	2.643
204	D	LYXOR FTSE ITALIA MID CAP	129.290	129.290
205	D	M INTERNATIONAL EQUITY FUND	220	220
206	D	MANULIFE INVESTMENT MANAGEMENT SYSTEMATIC INTERNATIONAL SMALL CAP EQUITY POOLED F	3.623	3.623
207	D	MAPFRE AM	73.266	73.266
208	D	MAPFRE AM	48.170	48.170
209	D	MAPFRE CAPITAL RESPONSABLE FP	70.270	70.270
210	D	MAPFRE VIDA UNO ÉPSV INDIVIDUAL	8.917	8.917
211	D	MARYLAND STATE RETIREMENT PENSION SYSTEM	3.145	3.145
212	D	MARYLAND STATE RETIREMENT PENSION SYSTEM	33	33
213	D	MEDIOLANUM GESTIONE FONDI SGR - FLESSIBILE FUTURO ITALIA	176.207	176.207
214	D	MEDIOLANUM GESTIONE FONDI SGR - FLESSIBILE SVILUPPO ITALIA	386.384	386.384
215	D	MERCER QIF COMMON CONTRACTUAL FUND	7.625	7.625
216	D	MERCER QIF COMMON CONTRACTUAL FUND	103.851	103.851
217	D	MERCER QIF FUND PLC	12.157	12.157
218	D	MERCER UCITS COMMON CONTRACTUAL FUND	14.647	14.647
219	D	MFS HERITAGE TRUST COMPANY COLLECTIVE INVESTMENT TRUST	4.195	4.195
220	D	MFS INTERNATIONAL NEW DISCOVERY FUND	206.137	206.137
221	D	MI FONDS K11	86.488	86.488
222	D	MONTANARO EUROPEAN SMALLER COMPANIES TRUST PLC	325.000	325.000

*Legenda T (Tipo partecipazione): P- proprio, D- delega, R- rappresentanza

18/04/2024

Carel Industries S.p.A.

Assemblea straordinaria e ordinaria

18 aprile 2024

PARTE INTEGRANTE
ALL'ALLEGATO A

Esito della votazione sul punto 1.2
della parte ordinaria dell'ordine del giorno

Destinazione del risultato di esercizio; delibere inerenti e conseguenti.

223 D MONTANARO SMALLER COMPANIES PLC	292.500	292.500
224 D MONTANARO SMALLER COMPANIES PLC	210.937	210.937
225 D MSCI ACWI EX-U.S. IMI INDEX FUND B2	254	254
226 D MUL- LYX FTSE IT ALL CAP PIR	3.104	3.104
227 D MULTI STYLE MULTI MANAGER FUNDSPLC	1.818	1.818
228 D MULTI STYLE MULTI MANAGER FUNDSPLC	11.353	11.353
229 D NATIONAL BANK FINANCIAL INC	341.395	341.395
230 D NATWEST ST JAMES'S PLACE GLOBALSMALLER COMPANIES UNIT TRUST	3.382	3.382
231 D NÉF RISPARMIO ITALIA	44.537	44.537
232 D NEUBERGER BERMAN EQUITY FUNDS NB INTERNATIONAL SMALL CAP FUND	2.265	2.265
233 D NEUBERGER BERMAN EUROPE HOLDINGS LLC	61	61
234 D NFS LIMITED	1.519	1.519
235 D NN PARAPLUFONDS 1 N V	52.029	52.029
236 D NORGES BANK	758.980	758.980
237 D NORTHERN TRUST COMMON ALL COUNTRY WORLD EX-US INVESTABLE MAR	2.493	2.493
238 D NORTHERN TRUST GLOBAL INVESTMENTS COLLECTIVE FUNDS TRUST	40.391	40.391
239 D NORTHERN TRUST GLOBAL INVESTMENTS COLLECTIVE FUNDS TRUST	2.346	2.346
240 D NOVA SCOTIA PUBLIC SERVICE SUPERANNUATION FUND	543	543
241 D NOVA SCOTIA TEACHERS PENSION FUND	3.246	3.246
242 D ONEPATH GLOBAL SHARES - SMALL CAP (UNHEDGED) INDEXPOOL	1.412	1.412
243 D PEMBROKE INTERNATIONAL GROWTH FUND	39.669	39.669
244 D PIR EQUITY AXA ASSICURAZIONI	17.000	17.000
245 D PK CSG WORLD EQUITY CREDIT SUISSE FUNDS AG	1.712	1.712
246 D PLUVALCA FRANCE SMALL CAPS	60.557	60.557
247 D PLUVALCA SUSTAINABLE OPPORTUNI	24.542	24.542
248 D PREMIER MITON EUROPEAN SUSTAINABLE LEADERS FUND	6.576	6.576
249 D PUBLIC AUTHORITY FOR SOCIAL INSURANCE	1.227	1.227
250 D PUBLIC EMPLOYEES RETIREMENT ASSOCIATION OF COLORADO	2.358	2.358
251 D PUBLIC EMPLOYEES RETIREMENT SYSTEM OF OHIO	12.094	12.094
252 D PUBLIC EMPLOYEES RETIREMENT SYSTEM OF OHIO	1.236	1.236
253 D PUBLIC SCHOOL TEACHERS PENSION AND RETIREMENT FUND OF CHICAGO	63.737	63.737
254 D QUADRATOR SRI	180.500	180.500
255 D REACTIF INVESTISSEMENT ISR	21.656	21.656
256 D RECORD INVEST SCA SICAV RAIF	1.263	1.263
257 D ROCHE BRUNE EURO PME FCP	21.252	21.252
259 D ROYCE GLOBAL SMALL CAP PREMIER FUND	11.839	11.839
260 D ROYCE GLOBAL VALUE TRUST INC	35.800	35.800
261 D ROYCE INTERNATIONAL PREMIER FUND	324.330	324.330
262 D RSS INV COMMINGLED EMPLOYEE BENEFIT FUNDS TRUST	944	944
263 D RUSSELL INVESTMENT COMPANY PLC	1.262	1.262
264 D RUSSELL INVESTMENTS GLOBAL SMALLER COMPANIES POOL	2.480	2.480
265 D SANOFI ACTIONS EUROPE PME ETI	77.221	77.221
266 D SBC MASTER PENSION TRUST	4.627	4.627
267 D SCHWAB INTERNATIONAL SMALLCAP EQUITY ETF	93.913	93.913
268 D SEB EUROPAFOND SMABOLAG	565.365	565.365
269 D SEB EUROPEAN EQUITY SMALL CAPS	252.269	252.269
270 D SMALLCAP WORLD FUND INC	8.227.891	8.227.891
271 D SOGECAP ACTIONS - SMALL CAP	106.378	106.378
272 D SPARTAN GROUP TRUST FOR EMPLOYEE BENEFIT PLANS.	380	380
273 D SPDR PORTFOLIO EUROPE ETF	1.156	1.156
274 D SSB MSCI EAFE SMALL CAP INDEX SECURITIES LENDING COMMON FND	13.946	13.946
275 D SSGA SPDR ETFS EUROPE II PUBLICLIMITED COMPANY	332	332
276 D SSGA SPDR ETFS EUROPE II PUBLICLIMITED COMPANY	43	43
277 D SSGA SPDR ETFS EUROPE II PUBLICLIMITED COMPANY	1.153	1.153

*Legenda T (Tipo partecipazione): P- proprio, D- delega, R- rappresentanza

18/04/2024

5 / 8

Carel Industries S.p.A.

Assemblea straordinaria e ordinaria

18 aprile 2024

**Esito della votazione sul punto 1.2
della parte ordinaria dell'ordine del giorno**

Destinazione del risultato di esercizio; delibere inerenti e conseguenti.

278 D SST GLOB ADV TAX EXEMPT RETIREMENT PLANS	26.283	26.283
279 D SST GLOB ADV TAX EXEMPT RETIREMENT PLANS	99.629	99.629
280 D STAR FUND	137.856	137.856
281 D STAR FUND	782	782
282 D STAR FUND	783	783
283 D STATE OF NEW JERSEY COMMON PENSION FUND D	60.296	60.296
284 D STATE OF NEW MEXICO STATE INVESTMENT COUNCIL	2.793	2.793
285 D STATE OF NEW MEXICO STATE INVESTMENT COUNCIL	6.720	6.720
286 D STATE OF NEW MEXICO STATE INVESTMENT COUNCIL	6.332	6.332
287 D STATE OF WISCONSIN INVESTMENT BOARD	668	668
288 D STATE STREET GLOBAL ALL CAP EQUITY EXUS INDEX PORTFOLIO	11.432	11.432
289 D STICHTING BEDRIJFSTAKPENSIOEN FONDS VOOR DE MEDIA PNO	8.078	8.078
290 D STICHTING BPL PENSIOEN MANDAAT UBS AM LT	1.751	1.751
291 D STICHTING ING CDC PENSIOENFONDS	66.984	66.984
292 D STICHTING PENSIOENFONDS VOOR HUISARTSEN	3.139	3.139
293 D STICHTING PHILIPS PENSIOENFONDS	781	781
294 D STRATEGIC INTERNATIONAL EQUITY FUND	546	546
295 D SYCOMORE SELECTION MIDCAP	28.721	28.721
296 D T. ROWE PRICE FUNDS SICAV	31.333	31.333
297 D T. ROWE PRICE GLOBAL ALLOCATION FUND	6.359	6.359
298 D T. ROWE PRICE INTERNATIONAL DISCOVERY FUND	1.521.189	1.521.189
299 D T. ROWE PRICE INTERNATIONAL SMALL-CAP EQUITY TRUST	259.069	259.069
300 D TEACHERS' RETIREMENT SYSTEM OF THE CITY OF NEW YORK	43.347	43.347
301 D TEACHERS' RETIREMENT SYSTEM OF THE CITY OF NEW YORK	2.727	2.727
302 D TEMPLETON GLOBAL SMALLER COMPANIES FUND	139.874	139.874
303 D TEMPLETON INSTITUTIONAL FUNDS - FOREIGN SMALLER COMPANIES SERIES	48.093	48.093
304 D TEMPLETON INTERNATIONAL SMALLER COMPANIES FUND	117.627	117.627
305 D THE BANK OF NEW YORK MELLON EMPLOYEE BENEFIT COLLECTIVE INVESTMENT FUND PLAN	564	564
306 D THE BARCLAYS BANK UK RETIREMENTFUND	907	907
307 D THE BOEING COMPANY EMPLOYEE RETIREMENT PLANS MASTER TRUST	33.746	33.746
308 D THE CONTINENTAL SMALL COMPANY SERIES NY	104.156	104.156
309 D THE EUROPEAN CENTRAL BANK	2.971	2.971
310 D THE EUROPEAN CENTRAL BANK	3.358	3.358
311 D THE GLOBAL SMALLER COMPANIES TRUST PLC	140.118	140.118
312 D THE JUPITER GLOBAL FUND SICAV	189.480	189.480
313 D THE MASTER TRUST BANK OF JAPAN, LTD. RE: LM GLOBAL PREMIER SMALL CAP EQUITY MOTHER FL	18.756	18.756
314 D THE MONETARY AUTHORITY OF SINGAPORE	1.127	1.127
315 D THE REGENTS OF THE UNIVERSITY OF CALIFORNIA	4.309	4.309
316 D THE REGENTS OF THE UNIVERSITY OF CALIFORNIA	25	25
317 D THE REGENTS OF THE UNIVERSITY OF CALIFORNIA	27	27
318 D THE REGENTS OF THE UNIVERSITY OF CALIFORNIA	98	98
319 D THE REGENTS OF THE UNIVERSITY OF CALIFORNIA	20.557	20.557
320 D THE STATE OF CONNECTICUT, ACTING THROUGH ITS TREASURER	1.177	1.177
321 D THE STATE OF CONNECTICUT, ACTING THROUGH ITS TREASURER	7.107	7.107
322 D THREADNEEDLE (LUX)	330.443	330.443
323 D THREADNEEDLE (LUX) COLUMBIA THREADNEEDLE INVESTMENTS	144.485	144.485
324 D THREADNEEDLE INVESTMENT FUNDS ICVCA.	73.788	73.788
325 D TLUX PAN EUROPEAN SMALL CAP OPPORTUNITIES COLUMBIA THREADNEEDLE INVESTMENTS	301.055	301.055
326 D TREASURER OF THE STATE OF NORTH CAROLINA EQUITY INVESTMENT	139.959	139.959
327 D TREDJE AP-FONDEN	240	240
328 D TREMLIN PME M	68.147	68.147
329 D TRUST II BRIGHTHOUSEDIMENSIONALINT SMALL COMPANY PORTFOLIO	388	388
331 D UBS (IRL) ETF PLC	12.737	12.737
332 D UBS FUND MANAGEMENT (SWITZERLAND) AG ON BEHALF OF ZURICH INVESTINSTITUTIONAL FUNDS	1.731	1.731

*Legenda T (Tipo partecipazione): P- proprio, D- delega, R- rappresentanza

Carel Industries S.p.A.

Assemblea straordinaria e ordinaria

18 aprile 2024

PARTI INTEGRANTE
ALL'ALLEGATO A

Esito della votazione sul punto 1.2
della parte ordinaria dell'ordine del giorno

Destinazione del risultato di esercizio; delibere inerenti e conseguenti.

333 D UBS FUND MANAGEMENT (SWITZERLAND) AG.	6.225	6.225
334 D UBS FUND MANAGEMENT (SWITZERLAND) AG.	5.530	5.530
335 D UBS LUX FUND SOLUTIONS	213	213
336 D UBS LUX FUND SOLUTIONS	17.335	17.335
337 D UNIVERSAL-INVESTMENT-GESELLSCHAFT MBH FOR MERCK FINCK S RENTENFONDS UI	105.000	105.000
338 D UNIVERSAL-INVESTMENT-GESELLSCHAFT MBH ON BEHALF OF STBV-NW-UNIVERSAL-FONDS	1.752	1.752
339 D UTAH STATE RETIREMENT SYSTEMS	1.926	1.926
340 D VANGUARD DEVELOPED MARKETS INDEX FUND	409.967	409.967
341 D VANGUARD ESG DEVELOPED WORLD ALL CAP EQ INDEX FND UK	1.835	1.835
342 D VANGUARD ESG INTERNATIONAL STOCK ETF	8.397	8.397
343 D VANGUARD EUROPEAN STOCK INDEX FUND	101.186	101.186
344 D VANGUARD FIDUCIARY TRUST COMPANY DEVELOPED MARKETS INDEX TRUST	8.112	8.112
345 D VANGUARD FIDUCIARY TRUST COMPANY INSTITUTIONAL TOTAL INTERNATIONAL STOCK MARKET INI	45.207	45.207
346 D VANGUARD FIDUCIARY TRUST COMPANY INSTITUTIONAL TOTAL INTERNATIONAL STOCK MARKET INI	326.487	326.487
347 D VANGUARD FTSE ALLWORLD EXUS SMALLCAP INDEX FUND	167.347	167.347
348 D VANGUARD FTSE DEVELOPED ALL CAPEX NORTH AMERICA INDEX ETF	7.045	7.045
349 D VANGUARD FTSE DEVELOPED EUROPE ALL CAP INDEX ETF	528	528
350 D VANGUARD FUNDS PUBLIC LIMITED COMPANY	516	516
351 D VANGUARD FUNDS PUBLIC LIMITED COMPANY	762	762
352 D VANGUARD INTERNATIONAL SMALL COMPANIES INDEX FUND	8.653	8.653
353 D VANGUARD INVESTMENT SERIES PUBLIC LIMITED COMPANY	24.968	24.968
354 D VANGUARD INVESTMENT SERIES PUBLIC LIMITED COMPANY	5.172	5.172
355 D VANGUARD TOTAL INTERNATIONAL STOCK INDEX FUND	665.692	665.692
356 D VANGUARD TOTAL WORLD STOCK INDEX FUND	27.743	27.743
357 D VERDIPAPIRFONDET KLP AKSJEGLOBAL SMALL CAP INDEKS	2.916	2.916
358 D VICTORY INTERNATIONAL FUND	69.379	69.379
359 D VIF ICVC VANGUARD FTSE GLOBAL ALL CAP INDEX FUND	3.047	3.047
360 D WANGER INTERNATIONAL	262.126	262.126
361 D WASHINGTON STATE INVESTMENT BOARD	16.201	16.201
362 D WASHINGTON STATE INVESTMENT BOARD	415	415
363 D WILLIAM BLAIR COLLECTIVE INVESTMENT TRUST	132.248	132.248
364 D WILLIAM BLAIR INTERNATIONAL SMALL CAP GROWTH FUND	79.129	79.129
365 D WISDOMTREE EUROPE HEDGED EQUITYFUND	1.006	1.006
366 D WISDOMTREE EUROPE HEDGED SMALLCAP EQUITY FUND	1.422	1.422
367 D WISDOMTREE INTERNATIONAL HEDGEDQUALITY DIVIDEND GROWTH FUND	14.504	14.504
368 D WISDOMTREE INTERNATIONAL QUALITY DIVIDEND GROWTH FUND	719	719
369 D WISDOMTREE WORLD EX-US GROWTH FUND	355	355
370 D XTRACKERS	47.282	47.282
371 D XTRACKERS (IE) PUBLIC LIMITED COMPANY	1.069	1.069
372 D XTRACKERS MSCI EUROZONE HEDGED EQUITY ETF	399	399
Delegato/rappresentante: MILANI CLAUDIA		
198 D LUIGI ROSSI LUCIANI S.P.A.	26.844	26.844
199 D LUIGI ROSSI LUCIANI S.P.A. - VOTO MAGGIORATO	500.000	1.000.000
200 D LUIGI ROSSI LUCIANI S.P.A. - VOTO MAGGIORATO	34.680.019	69.360.038
201 D LUIGI ROSSI LUCIANI S.P.A. - VOTO MAGGIORATO	1.540.000	3.080.000
202 D LUIGI ROSSI LUCIANI S.P.A. - VOTO MAGGIORATO	1.460.000	2.920.000
Delegato/rappresentante: NALINI VALERIO		
41 R ATHENA FH SPA	21.000	21.000
42 R ATHENA FH SPA - VOTO MAGGIORATO	18.252.420	36.504.840
43 R ATHENA FH SPA - VOTO MAGGIORATO	1.060.000	2.120.000
44 R ATHENA FH SPA - VOTO MAGGIORATO	840.000	1.680.000
45 R ATHENA FH SPA - VOTO MAGGIORATO	960.000	1.920.000

*Legenda T (Tipo partecipazione): P- proprio, D- delega, R- rappresentanza

18/04/2024

7 / 8

Carel Industries S.p.A.

Assemblea straordinaria e ordinaria


18 aprile 2024

Esito della votazione sul punto 1.2
della parte ordinaria dell'ordine del giorno

Destinazione del risultato di esercizio; delibere inerenti e conseguenti.

Riepilogo favorevoli

TOTALE FAVOREVOLI	n°	161.200.328	Voti	99,985% del capitale partecipante al voto
di cui				
In proprio	n°	0	Voti	0,000% del capitale partecipante al voto
Per delega e rappresentanza	n°	161.200.328	Voti	99,985% del capitale partecipante al voto



PARTE INTEGRANTE
ALL'ALLEGATO A

Carel Industries S.p.A.

Assemblea straordinaria e ordinaria

18 aprile 2024

Esito della votazione sul punto 2.1
della parte ordinaria dell'ordine del giorno

Determinazione del numero dei componenti del Consiglio di Amministrazione;

Azionisti rappresentati

In proprio	n° 0	per n° 0	Azioni	0	Voti	0,00 % del c.s. con diritto di voto
Per delega	n° 366	per n° 101.931.289	Azioni	161.223.728	Voti	93,85 % del c.s. con diritto di voto
TOTALE*	n° 366	per n° 101.931.289	Azioni	161.223.728	Voti	93,85 % del c.s. con diritto di voto

Esito Votazione

FAVOREVOLI	161.096.868	Voti	99,921%	del capitale partecipante al voto
CONTRARI	103.460	Voti	0,064%	del capitale partecipante al voto
ASTENUTI	23.400	Voti	0,015%	del capitale partecipante al voto
TOTALE VOTANTI	161.223.728	Voti	100,000%	del capitale partecipante al voto
TOTALE NON VOTANTI	0	Voti	0,000%	del capitale partecipante al voto
TOTALE PARTECIPANTI ALLA VOTAZIONE	161.223.728	Voti	100%	del capitale partecipante al voto



Carel Industries S.p.A.

Assemblea straordinaria e ordinaria

18 aprile 2024

Esito della votazione sul punto 2.1
della parte ordinaria dell'ordine del giorno

Determinazione del numero dei componenti del Consiglio di Amministrazione;

Elenco Contrari

SCHEDA T* NOMINATIVO

	NUMERO DI AZIONI	
	TOTALE	CON DIRITTO DI VOTO
Delegato/rappresentante: GARBUIO ROBERTA		
1 D 1199SEIU HEALTH CARE EMPLOYEES PENSION FUND	100.676	100.676
80 D CITY OF PHILADELPHIA PUBLIC EMPLOYEES RETIREMENT SYSTEM.	2.784	2.784

Riepilogo Contrari

TOTALE CONTRARI	n°	103.460 Voti	0,064% del capitale partecipante al voto
di cui			
In proprio	n°	0 Voti	0,000% del capitale partecipante al voto
Per delega e rappresentanza	n°	103.460 Voti	0,064% del capitale partecipante al voto

Carel Industries S.p.A.

Assemblea straordinaria e ordinaria

18 aprile 2024

PARTE INTEGRANTE
ALL'ALLEGATO **A**

Esito della votazione sul punto 2.1
della parte ordinaria dell'ordine del giorno

Determinazione del numero dei componenti del Consiglio di Amministrazione;

Elenco Astenuti

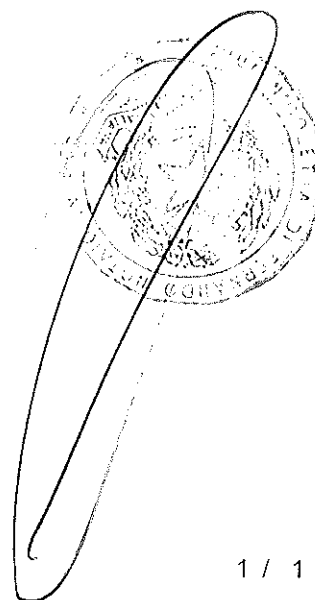
SCHEDA T* NOMINATIVO

	NUMERO DI AZIONI	
	TOTALE	CON DIRITTO DI VOTO
Delegato/rappresentante: GARBUIO ROBERTA 74 D CHALLENGE FUNDS - CHALLENGE ITALIAN EQUITY	23.400	23.400

Riepilogo Astenuti

TOTALE ASTENUTI	n°	23.400 Voti	0,015% del capitale partecipante al voto
di cui			
In proprio	n°	0 Voti	0,000% del capitale partecipante al voto
Per delega e rappresentanza	n°	23.400 Voti	0,015% del capitale partecipante al voto

*Legenda T (Tipo partecipazione): P- proprio, D- delega, R- rappresentanza



Carel Industries S.p.A.

Assemblea straordinaria e ordinaria

18 aprile 2024


Esito della votazione sul punto 2.1
della parte ordinaria dell'ordine del giorno

Determinazione del numero dei componenti del Consiglio di Amministrazione;

Elenco Non Votanti

Riepilogo Non votanti

TOTALE NON VOTANTI	n°	0 Voti	0,000% del capitale partecipante al voto
di cui			
In proprio	n°	0 Voti	0,000% del capitale partecipante al voto
Per delega e rappresentanza	n°	0 Voti	0,000% del capitale partecipante al voto



Carel Industries S.p.A.

Assemblea straordinaria e ordinaria

18 aprile 2024

Esito della votazione sul punto 2.1
della parte ordinaria dell'ordine del giorno

Determinazione del numero dei componenti del Consiglio di Amministrazione;

Elenco Favorevoli

SCHEMA T* NOMINATIVO	NUMERO DI AZIONI	
	TOTALE	CON DIRITTO DI VOTO
Delegato/rappresentante: GARBUIO ROBERTA		
2 D 1832 AM GLOBAL SMALL CAP FUND	355	355
3 D 7-INDUSTRIES HOLDING B.V.	7.377.583	7.377.583
4 D ABU DHABI PENSION FUND	4.362	4.362
5 D ACOMEA PMITALIA ESG	10.000	10.000
6 D ADVANCED SERIES TRUST AST GLOBAL BOND PORTFOLIO	7.188	7.188
7 D ADVANCED SERIES TRUST AST T ROWE PRICE GROWTH OPPORTUNIT	28.053	28.053
8 D ADVANCED SMALL CAPS EURO	8.527	8.527
9 D ALASKA PERMANENT FUND CORPORATION	187	187
10 D ALASKA PERMANENT FUND CORPORATION	50	50
11 D ALGEBRIS UCITS FUNDS PLC - ALGEBRIS CORE ITALY FUND	48.693	48.693
12 D ALLIANZ AZIONI ITALIA ALL STARS LL STARS	45.000	45.000
13 D AMBIENTA X ICAV	127.520	127.520
14 D AMBIENTA X ICAV	276.253	276.253
15 D AMERICAN CENTURY ETF TRUST-AVANTIS INTERNATIONAL EQUITY FUND	7	7
16 D AMERICAN CENTURY ETF TRUST-AVANTIS INTERNATIONAL SMALL CAP EQUITY ETF	140	140
17 D AMERICAN FUNDS INSURANCE SERIESGLOBAL SMALL CAPITALIZATION FUND	284.512	284.512
18 D AMUNDI ACTIONS PME	300.952	300.952
19 D AMUNDI DIVIDENDO ITALIA	177.800	177.800
20 D AMUNDI INDEX EUROPE EX UK SMALL AND MID CAP FUND	2.357	2.357
21 D AMUNDI MSCI EMU SMALL CAP ESG CTB NZ AMB	48.252	48.252
22 D AMUNDI MSCI EUROPE SMALL CAP ESG CLIMATE NET ZERO AMBITION CTB	8.199	8.199
23 D AMUNDI MULTI-GERANTS PEA PME	24.930	24.930
26 D AMUNDI TRANSMISSION ACTIONS	1.288	1.288
27 D AMUNDI TRANSMISSION PATRIMOINE	4.486	4.486
28 D AMUNDI VALORE ITALIA PIR	105.750	105.750
29 D ANIMA CRESCITA ITALIA	22.547	22.547
30 D ANIMA CRESCITA ITALIA NEW	17.262	17.262
31 D ANIMA FUNDS PUBLIC LIMITED COMPANY	14.185	14.185
32 D ANIMA FUNDS PUBLIC LIMITED COMPANY	6.856	6.856
33 D ANIMA INIZIATIVA ITALIA	192.419	182.419
34 D ANIMA ITALIA	13.725	13.725
35 D ARCA AZIONI ITALIA	50.000	50.000
36 D ARCA ECONOMIA REALE BILANCIATO ITALIA 30	114.000	114.000
37 D ARCA ECONOMIA REALE EQUITY ITALIA	400.000	400.000
38 D ARIZONA STATE RETIREMENT SYSTEM	84	84
39 D ASI - PROGETTO AZIONE ENERGY	43.659	43.659
40 D ASI PROGETTO AZIONE ENERGY	23.989	23.989
46 D ATLAS DIVERSIFIED MASTER FUND LIMITED	1	1
47 D AUSTRALIAN RETIREMENT TRUST	5.139	5.139
48 D AXA MPS FINANCIAL DESIGNATED ACTIVITY CO	70.000	70.000
49 D AXA VORSORGE FONDS II EQUITIES GLOBAL MARKETS SMALL CAP PASSIVE CREDIT SUISSE FUNDS	6.169	6.169
50 D AXA WORLD FUNDS SICAV	16.875	16.875
51 D AZL DFA INTERNATIONAL CORE EQUITY FUND	1.706	1.706
52 D BANCOPOSTA RINASCIMENTO	22.702	22.702
53 D BELFIUS PORTFOLIO B	30.993	30.993

*Legenda T (Tipo partecipazione): P- proprio, D- delega, R- rappresentanza

18/04/2024

1 / 8

Carel Industries S.p.A.

Assemblea straordinaria e ordinaria

18 aprile 2024

**Esito della votazione sul punto 2.1
della parte ordinaria dell'ordine del giorno**

Determinazione del numero dei componenti del Consiglio di Amministrazione;

54 D BERENBERG EUROPEAN SMALL CAP	634.490	634.490
55 D BERENBERG EUROZONE FOCUS FUND	22.445	22.445
56 D BERENBERG SUSTAINABLE MULTI ASSET DYNAMIC	2.500	2.500
57 D BLACKROCK ASSET MANAGEMENT SCHWEIZ AG ON BEHALF OF ISHARES WORLD EX SWITZERLAND	3.013	3.013
58 D BLACKROCK AUTHORISED CONTRACTUAL SCHEME I	100	100
59 D BLACKROCK FUND MANAGERS LTD	100	100
60 D BLACKROCK INDEX SELECTION FUND	60	60
61 D BLACKROCK INSTITUTIONAL TRUST COMPANY, N.A. INVESTMENT FUNDS FOR EMPLOYEE BENEFIT T	49.167	49.167
62 D BLACKROCK INSTITUTIONAL TRUST COMPANY, N.A. INVESTMENT FUNDS FOR EMPLOYEE BENEFIT T	215.198	215.198
63 D BLACKROCK INSTITUTIONAL TRUST COMPANY, N.A. INVESTMENT FUNDS FOR EMPLOYEE BENEFIT T	11.606	11.606
64 D BLACKROCK INSTITUTIONAL TRUST COMPANY, N.A. INVESTMENT FUNDS FOR EMPLOYEE BENEFIT T	10.575	10.575
65 D BLACKROCK LIFE LTD	100	100
66 D BLACKROCK MSCI EAFE SMALL CAP EQUITY INDEX FUND B (EAFESMLB)	8.611	8.611
68 D BOARD OF PENSIONS OF THE EVANGELICAL LUTHERAN CHURCH IN AMERICA	112	112
69 D BOARD OF PENSIONS OF THE EVANGELICAL LUTHERAN CHURCH IN AMERICA	166	166
70 D CALIFORNIA STATE TEACHERS' RETIREMENT SYSTEM	33.378	33.378
71 D CALIFORNIA STATE TEACHERS' RETIREMENT SYSTEM	14.351	14.351
72 D CAM IMPACT ACTIONS LT	17.131	17.131
73 D CANADA POST CORPORATION REGISTERED PENSION PLAN.	2.071	2.071
75 D CI WISDOMTREE EUROPE HEDGED EQUITY INDEX ETF	1	1
76 D CITI RETIREMENT SAVINGS PLAN	13.209	13.209
77 D CITY OF NEW YORK GROUP TRUST	8.984	8.984
78 D CITY OF NEW YORK GROUP TRUST	8.432	8.432
79 D CITY OF NEW YORK GROUP TRUST	7.209	7.209
81 D CM-AM ENTREPRENEURS EUROPE	320.000	320.000
82 D CNP DNCA EUROPE GROWTH	256.874	256.874
83 D COELI SICAV I - GLOBAL SMALL CAP SELECT FUND	51.495	51.495
84 D COLLEGE RETIREMENT EQUITIES FUND	35.453	35.453
85 D COLUMBIA ACORN EUROPEAN FUND	91.314	91.314
86 D COLUMBIA ACORN INTERNATIONAL	249.562	249.562
87 D COLUMBIA THREADNEEDLE (LUX) III	4.698	4.698
88 D CORTEVA AGRISCIENCE DEFINED CONTRIBUTION PLAN MASTER TRUST	8.961	8.961
89 D COUNTY EMPLOYEES ANNUITY AND BENEFIT FUND OF COOK COUNTY	76.295	76.295
90 D COVEA FINANCE CROISSANCE	106.089	106.089
91 D CREDIT SUISSE FUNDS AG	1.292	1.292
92 D CREDIT SUISSE INDEX FUND (LUX)	20.730	20.730
93 D CSIF 2 CREDIT SUISSE LUX SMALL AND MID CAP ALPHA LONG SHORT FUND	19.870	19.870
94 D CSIF CH EQUITY WORLD EX CH SMALL CAP BLUE CREDIT SUISSE FUNDS AG	3.125	3.125
95 D CSIF CH EQUITY WORLD EX CH SMALL CAP ESG BLUE CREDIT SUISSE FUNDS AG	2.590	2.590
96 D CSIF CH III EQUITY WORLD EX CH SMALL CAP ESG BLUE PENSION FUND PLUS CREDIT SUISSE FUND	5.707	5.707
97 D DANSKE INVEST EUROPE SMALL CAP FUND	74.061	74.061
98 D DANSKE INVEST SICAV	88.222	88.222
99 D DE SHAW US BROAD MARKET CORE ALPHA EXTENSION CUSTOM FUND II L.L.C.	59	59
100 D DETROIT EDISON QUALIFIED NUCLEAR DECOMMISSIONING TRUST	201	201
101 D DNCA ACTIONS EURO PME	204.244	204.244
102 D DNCA INVEST SRI EUROPE GROWTH	1.342.046	1.342.046
103 D ECHIQUIER AGENOR EURO SRI MID CAP	462.581	462.581
104 D ECHIQUIER APOLLINE SMID CAP EURO	412.393	412.393
105 D ECHIQUIER ENTREPRENEURS	354.513	354.513
106 D ECHIQUIER IMPACT ET SOLIDAIRE	1.103	1.103
107 D ECHIQUIER POSITIVE IMPACT EUROPE	305.273	305.273
108 D EDR SICAV - EUROPEAN SMALLER COMPANIES	32.511	32.511
109 D EIFFEL NOVA EUROPE ISR	119.650	119.650
110 D EIFFEL NOVA MIDCAP	75.118	75.118

*Legenda T (Tipo partecipazione): P- proprio, D- delega, R- rappresentanza

Carel Industries S.p.A.

Assemblea straordinaria e ordinaria

18 aprile 2024

Esito della votazione sul punto 2.1
della parte ordinaria dell'ordine del giorno

Determinazione del numero dei componenti del Consiglio di Amministrazione;

111 D ENSIGN PEAK ADVISORS INC	2.153	2.153
112 D ERAFP ACTIONS EUROPE SMALL CAP I	655.579	655.579
113 D EURIZON AM RILANCIO ITALIA TR	2.161	2.161
114 D EURIZON AZIONI ITALIA	65.807	65.807
115 D EURIZON AZIONI PMI ITALIA	287.160	287.160
116 D EURIZON CAPITAL SGR-PIR ITALIA 30	47.847	47.847
117 D EURIZON FUND	881	881
118 D EURIZON FUND	2.974	2.974
119 D EURIZON FUND	90.000	90.000
120 D EURIZON PIR ITALIA AZIONI	15.763	15.763
121 D EURIZON PROGETTO ITALIA 20	68.221	68.221
122 D EURIZON PROGETTO ITALIA 40	202.458	202.458
123 D EURIZON PROGETTO ITALIA 70	96.029	96.029
124 D EUROPEAN ASSETS TRUST PLC	395.123	395.123
125 D FAIRFAX COUNTY UNIFORMED RETIREMENT SYSTEM	19.447	19.447
126 D FIAM GROUP TRUST FOR EMPLOYEE BENEFIT PLANS	144.900	144.900
127 D FIDELITY CONCORD STREET TRUST: FIDELITY SAI INTERNATIONAL S	13.933	13.933
128 D FIDELITY INVESTMENT TRUST: FIDELITY SERIES SELECT INTERNATIO	144	144
129 D FIDELITY MANAGEMENT AND RESEARCH COMPANY LLC	1.268	1.268
130 D FIDELITY SALEM STREET TRUST: FIDELITY TOTAL INTERNATIONAL INDEX FUND	22.270	22.270
131 D FIDEURAM COMPARTO PIANO AZIONI ITALIA	609.152	609.152
132 D FIDEURAM COMPARTO PIANO BILANCIATO ITALIA 30	51.859	51.859
133 D FIDEURAM COMPARTO PIANO BILANCIATO ITALIA 50	132.164	132.164
134 D FIDEURAM ITALIA	6.201	6.201
135 D FLEXSHARES MORNINGSTAR DEVELOPED MARKETS EX-US FACTOR TILT INDEX FUND	2.318	2.318
136 D FLORIDA RETIREMENT SYSTEM	71.775	71.775
137 D FONDITALIA	125.669	125.669
138 D FONDS ASSUREURS ACT EUR LT	48.771	48.771
139 D FONDS DE RESERVE POUR LES RETRAITES	67.567	67.567
140 D FRANKLIN ROYCE GLOBAL SMALL CAP PREMIER FUND	47.744	47.744
141 D FRANKLIN TEMPLETON INVESTMENT FUNDS	42.261	42.261
142 D GESTIELLE PRO ITALIA	2.607	2.607
143 D GOVERNMENT OF NORWAY	770.000	770.000
144 D GOVERNMENT OF NORWAY	648.127	648.127
145 D GRAHAM DEVELOPMENTAL EQUITY STRATEGIES LLC	61	61
146 D GRAHAM MARKET NEUTRAL QUANTITATIVE EQUITIES LTD.	5	5
147 D HSBC EE EURO PME	2.022	2.022
148 D HSBC EURO PME	17.902	17.902
149 D IBM 401(K) PLUS PLAN TRUST	6.231	6.231
150 D IF IST - EUROPE SMALL MID CAPS	53.613	53.613
151 D INTERFUND SICAV	6.837	6.837
152 D INTERNATIONAL CORE EQUITY PORTFOLIO OF DFA INVESTMENT DIMENSIONS GROUP INC	82.796	82.796
153 D INTERNATIONAL EQUITY FUND	2.238	2.238
154 D INTERNATIONAL MONETARY FUND	1.537	1.537
155 D INTERNATIONAL MONETARY FUND	2.698	2.698
156 D INVESTERINGSFORENINGEN DANSKE INVEST EUROPA SMALL CAP - AKKUMULERENDE KL	10.873	10.873
157 D INVESTERINGSFORENINGEN DANSKE INVEST EUROPA SMALL CAP KL	64.215	64.215
158 D INVESTERINGSFORENINGEN DANSKE INVEST SELECT FLEXINVEST AKTIER KL	11.303	11.303
159 D INVESTERINGSFORENINGEN DANSKE INVEST SELECT GLOBAL EQUITY SOLUTION - AKKUMULEREND	27.586	27.586
160 D INVESTERINGSFORENINGEN DANSKE INVEST SELECT GLOBAL EQUITY SOLUTION KL	16.806	16.806
161 D INVESTERINGSFORENINGEN DANSKE INVEST SELECT GLOBAL RESTRICTED KL	3.318	3.318
162 D INVESTERINGSFORENINGEN DANSKE INVEST SELECT TACTICAL ASSET ALLOCATION - DANMARK AK	5.103	5.103
163 D INVESTERINGSFORENINGEN DANSKE INVEST SELECT TACTICAL ASSET ALLOCATION EURO - ACCUM	2.265	2.265
164 D INVESTERINGSFORENINGEN DANSKE INVEST SELECT TACTICAL ASSET ALLOCATION NORGE - ACCU	968	968

*Legenda T (Tipo partecipazione): P- proprio, D- delega, R- rappresentanza

18/04/2024

3 / 8

Carel Industries S.p.A.

Assemblea straordinaria e ordinaria

18 aprile 2024

Esito della votazione sul punto 2.1
della parte ordinaria dell'ordine del giorno

Determinazione del numero dei componenti del Consiglio di Amministrazione;

165	D	INVESTERINGSFORENINGEN DANSKE INVEST SELECT TACTICAL ASSET ALLOCATION SVERIGE - ACC	2.207	2.207
166	D	INVESTERINGSFORENINGEN NORDEA INVEST EUROPEAN SMALL CAP STARS KL	7.094	7.094
167	D	INVESTERINGSFORENINGEN SPARINVEST INDEX EUROPA	1.091	1.091
168	D	ISHARES CORE MSCI EAFE ETF	192.250	192.250
169	D	ISHARES CORE MSCI EAFE IMI INDEX ETF	13.685	13.685
170	D	ISHARES CORE MSCI EUROPE ETF	20.967	20.967
171	D	ISHARES CORE MSCI INTERNATIONALDEVELOPED MARKETS ETF	34.908	34.908
172	D	ISHARES III PUBLIC LIMITED COMPANY	153	153
173	D	ISHARES III PUBLIC LIMITED COMPANY	100	100
174	D	ISHARES MSCI EAFE SMALL-CAP ETF	169.254	169.254
175	D	ISHARES MSCI EUROPE IMI INDEX ETF	850	850
176	D	ISHARES MSCI EUROPE SMALL-CAP ETF	4.443	4.443
177	D	ISHARES VII PUBLIC LIMITED COMPANY	16.275	16.275
178	D	ISHARES VII PUBLIC LIMITED COMPANY	31.147	31.147
179	D	JHF II INT'L SMALL CO FUND	10.756	10.756
180	D	JHVIT INT'L SMALL CO TRUST	1.809	1.809
181	D	JUPITER EUROPEAN SMALLER COMPANIES FUND	20.229	20.229
182	D	KAPITALFORENINGEN DANSKE INVEST INSTITUTIONAL-AFDELING DANICA PENSION-AKTIER 7	158.838	158.838
183	D	KAPITALFORENINGEN SEBINVEST II, AFD 3 EUROPA SMALL CAP AKL	17.168	17.168
184	D	KEY CHANGE FONDS FCP-RAIF - KEY CHANGE FUNDS C	8.305	8.305
185	D	LABORERS' AND RETIREMENT BOARD EMPLOYEES' ANNUITY AND BENEFIT FUND OF CHICAGO	12.969	12.969
186	D	LACERA MASTER OPEB TRUST	938	938
187	D	LEADERSEL P.M.I	75.623	75.623
188	D	LEGAL & GENERAL ICAV.	174	174
189	D	LEGAL AND GENERAL ASSURANCE (PENSIONS MANAGEMENT) LIMITED	24.175	24.175
190	D	LEGG MASON GLOBAL FUNDS PLC	1.400	1.400
191	D	LF MONTANARO EUROPEAN INCOME FUND	45.000	45.000
192	D	LO FUNDS - CONTINENTAL EUROPE FAMILY LEADERS	33.029	33.029
193	D	LOCKHEED MARTIN CORPORATION MASTER RETIREMENT TRUST	20	20
195	D	LONVIA AVENIR MID-CAP EURO	27.182	27.182
196	D	LONVIA AVENIR MID-CAP EUROPE	301.332	301.332
197	D	LOS ANGELES COUNTY EMPLOYEES RETIREMENT ASSOCIATI	267	267
203	D	LVIP DIMENSIONAL INTERNATIONAL CORE EQUITY FUND	2.643	2.643
204	D	LYXOR FTSE ITALIA MID CAP	129.290	129.290
205	D	M INTERNATIONAL EQUITY FUND	220	220
206	D	MANULIFE INVESTMENT MANAGEMENT SYSTEMATIC INTERNATIONAL SMALL CAP EQUITY POOLED F	3.623	3.623
207	D	MAPFRE AM	73.266	73.266
208	D	MAPFRE AM	48.170	48.170
209	D	MAPFRE CAPITAL RESPONSABLE FP	70.270	70.270
210	D	MAPFRE VIDA UNO EPSV INDIVIDUAL	8.917	8.917
211	D	MARYLAND STATE RETIREMENT PENSION SYSTEM	3.145	3.145
212	D	MARYLAND STATE RETIREMENT PENSION SYSTEM	33	33
213	D	MEDIOLANUM GESTIONE FONDI SGR - FLESSIBILE FUTURO ITALIA	176.207	176.207
214	D	MEDIOLANUM GESTIONE FONDI SGR - FLESSIBILE SVILUPPO ITALIA	386.384	386.384
215	D	MERCER QIF COMMON CONTRACTUAL FUND	7.625	7.625
216	D	MERCER QIF COMMON CONTRACTUAL FUND	103.851	103.851
217	D	MERCER QIF FUND PLC	12.157	12.157
218	D	MERCER UCITS COMMON CONTRACTUALFUND	14.647	14.647
219	D	MFS HERITAGE TRUST COMPANY COLLECTIVE INVESTMENT TRUST	4.195	4.195
220	D	MFS INTERNATIONAL NEW DISCOVERY FUND	206.137	206.137
221	D	MI FONDS K11	86.488	86.488
222	D	MONTANARO EUROPEAN SMALLER COMPANIES TRUST PLC	325.000	325.000
223	D	MONTANARO SMALLER COMPANIES PLC	292.500	292.500
224	D	MONTANARO SMALLER COMPANIES PLC	210.937	210.937

*Legenda T (Tipo partecipazione): P- proprio, D- delega, R- rappresentanza

Carel Industries S.p.A.

PARTE INTEGRANTE
ALL'ALLEGATO A

Assemblea straordinaria e ordinaria

18 aprile 2024

Esito della votazione sul punto 2.1
della parte ordinaria dell'ordine del giorno

Determinazione del numero dei componenti del Consiglio di Amministrazione;

225 D MSCI ACWI EX-U.S. IMI INDEX FUND B2	254	254
226 D MUL- LYX FTSE IT ALL CAP PIR	3.104	3.104
227 D MULTI STYLE MULTI MANAGER FUNDSPLC	1.818	1.818
228 D MULTI STYLE MULTI MANAGER FUNDSPLC	11.353	11.353
229 D NATIONAL BANK FINANCIAL INC	341.395	341.395
230 D NATWEST ST JAMES'S PLACE GLOBALSMALLER COMPANIES UNIT TRUST	3.382	3.382
231 D NEF RISPARMIO ITALIA	44.537	44.537
232 D NEUBERGER BERMAN EQUITY FUNDS NB INTERNATIONAL SMALL CAP FUND	2.265	2.265
233 D NEUBERGER BERMAN EUROPE HOLDINGS LLC	61	61
234 D NFS LIMITED	1.519	1.519
235 D NN PARAPLUFONDS 1 N V	52.029	52.029
236 D NORGES BANK	758.980	758.980
237 D NORTHERN TRUST COMMON ALL COUNTRY WORLD EX-US INVESTABLE MAR	2.493	2.493
238 D NORTHERN TRUST GLOBAL INVESTMENTS COLLECTIVE FUNDS TRUST	40.391	40.391
239 D NORTHERN TRUST GLOBAL INVESTMENTS COLLECTIVE FUNDS TRUST	2.346	2.346
240 D NOVA SCOTIA PUBLIC SERVICE SUPERANNUATION FUND	543	543
241 D NOVA SCOTIA TEACHERS PENSION FUND	3.246	3.246
242 D ONEPATH GLOBAL SHARES - SMALL CAP (UNHEDGED) INDEXPOOL	1.412	1.412
243 D PEMBROKE INTERNATIONAL GROWTH FUND	39.669	39.669
244 D PIR EQUITY AXA ASSICURAZIONI	17.000	17.000
245 D PK CSG WORLD EQUITY CREDIT SUISSE FUNDS AG	1.712	1.712
246 D PLUVALCA FRANCE SMALL CAPS	60.557	60.557
247 D PLUVALCA SUSTAINABLE OPPORTUNI	24.542	24.542
248 D PREMIER MITON EUROPEAN SUSTAINABLE LEADERS FUND	6.576	6.576
249 D PUBLIC AUTHORITY FOR SOCIAL INSURANCE	1.227	1.227
250 D PUBLIC EMPLOYEES RETIREMENT ASSOCIATION OF COLORADO	2.358	2.358
251 D PUBLIC EMPLOYEES RETIREMENT SYSTEM OF OHIO	12.094	12.094
252 D PUBLIC EMPLOYEES RETIREMENT SYSTEM OF OHIO	1.236	1.236
253 D PUBLIC SCHOOL TEACHERS PENSION AND RETIREMENT FUND OF CHICAGO	63.737	63.737
254 D QUADRATOR SRI	180.500	180.500
255 D REACTIF INVESTISSEMENT ISR	21.656	21.656
256 D RECORD INVEST SCA SICAV RAIF	1.263	1.263
257 D ROCHE BRUNE EURO PME FCP	21.252	21.252
259 D ROYCE GLOBAL SMALL CAP PREMIER FUND	11.839	11.839
260 D ROYCE GLOBAL VALUE TRUST INC	35.800	35.800
261 D ROYCE INTERNATIONAL PREMIER FUND	324.330	324.330
262 D RSS INV COMMINGLED EMPLOYEE BENEFIT FUNDS TRUST	944	944
263 D RUSSELL INVESTMENT COMPANY PLC	1.262	1.262
264 D RUSSELL INVESTMENTS GLOBAL SMALLER COMPANIES POOL	2.480	2.480
265 D SANOFI ACTIONS EUROPE PME ETI	77.221	77.221
266 D SBC MASTER PENSION TRUST	4.627	4.627
267 D SCHWAB INTERNATIONAL SMALLCAP EQUITY ETF	93.913	93.913
268 D SEB EUROPAFOND SMABOLAG	565.365	565.365
269 D SEB EUROPEAN EQUITY SMALL CAPS	252.269	252.269
270 D SMALLCAP WORLD FUND INC	8.227.891	8.227.891
271 D SOGECAP ACTIONS - SMALL CAP	106.378	106.378
272 D SPARTAN GROUP TRUST FOR EMPLOYEE BENEFIT PLANS.	380	380
273 D SPDR PORTFOLIO EUROPE ETF	1.156	1.156
274 D SSB MSCI EAFE SMALL CAP INDEX SECURITIES LENDING COMMON FND	13.946	13.946
275 D SSGA SPDR ETFS EUROPE II PUBLICLIMITED COMPANY	332	332
276 D SSGA SPDR ETFS EUROPE II PUBLICLIMITED COMPANY	43	43
277 D SSGA SPDR ETFS EUROPE II PUBLICLIMITED COMPANY	1.153	1.153
278 D SST GLOB ADV TAX EXEMPT RETIREMENT PLANS	26.283	26.283
279 D SST GLOB ADV TAX EXEMPT RETIREMENT PLANS	99.629	99.629

*Legenda T (Tipo partecipazione): P- proprio, D- delega, R- rappresentanza

18/04/2024

5 / 8

Carel Industries S.p.A.

Assemblea straordinaria e ordinaria

18 aprile 2024

Esito della votazione sul punto 2.1
della parte ordinaria dell'ordine del giorno

Determinazione del numero dei componenti del Consiglio di Amministrazione;

280 D STAR FUND	137.856	137.856
281 D STAR FUND	782	782
282 D STAR FUND	783	783
283 D STATE OF NEW JERSEY COMMON PENSION FUND D	60.296	60.296
284 D STATE OF NEW MEXICO STATE INVESTMENT COUNCIL	2.793	2.793
285 D STATE OF NEW MEXICO STATE INVESTMENT COUNCIL	6.720	6.720
286 D STATE OF NEW MEXICO STATE INVESTMENT COUNCIL	6.332	6.332
287 D STATE OF WISCONSIN INVESTMENT BOARD	668	668
288 D STATE STREET GLOBAL ALL CAP EQUITY EXUS INDEX PORTFOLIO	11.432	11.432
289 D STICHTING BEDRIJFSTAKPENSIOEN FONDS VOOR DE MEDIA PNO	8.078	8.078
290 D STICHTING BPL PENSIOEN MANDAAT UBS AM LT	1.751	1.751
291 D STICHTING ING CDC PENSIOENFONDS	66.984	66.984
292 D STICHTING PENSIOENFONDS VOOR HUISARTSEN	3.139	3.139
293 D STICHTING PHILIPS PENSIOENFONDS	781	781
294 D STRATEGIC INTERNATIONAL EQUITY FUND	546	546
295 D SYCOMORE SELECTION MIDCAP	28.721	28.721
296 D T. ROWE PRICE FUNDS SICAV	31.333	31.333
297 D T. ROWE PRICE GLOBAL ALLOCATION FUND	6.359	6.359
298 D T. ROWE PRICE INTERNATIONAL DISCOVERY FUND	1.521.189	1.521.189
299 D T. ROWE PRICE INTERNATIONAL SMALL-CAP EQUITY TRUST	259.069	259.069
300 D TEACHERS' RETIREMENT SYSTEM OF THE CITY OF NEW YORK	43.347	43.347
301 D TEACHERS' RETIREMENT SYSTEM OF THE CITY OF NEW YORK	2.727	2.727
302 D TEMPLETON GLOBAL SMALLER COMPANIES FUND	139.874	139.874
303 D TEMPLETON INSTITUTIONAL FUNDS - FOREIGN SMALLER COMPANIES SERIES	48.093	48.093
304 D TEMPLETON INTERNATIONAL SMALLER COMPANIES FUND	117.627	117.627
305 D THE BANK OF NEW YORK MELLON EMPLOYEE BENEFIT COLLECTIVE INVESTMENT FUND PLAN	564	564
306 D THE BARCLAYS BANK UK RETIREMENTFUND	907	907
307 D THE BOEING COMPANY EMPLOYEE RETIREMENT PLANS MASTER TRUST	33.746	33.746
308 D THE CONTINENTAL SMALL COMPANY SERIES NY	104.156	104.156
309 D THE EUROPEAN CENTRAL BANK	2.971	2.971
310 D THE EUROPEAN CENTRAL BANK	3.358	3.358
311 D THE GLOBAL SMALLER COMPANIES TRUST PLC	140.118	140.118
312 D THE JUPITER GLOBAL FUND SICAV	189.480	189.480
313 D THE MASTER TRUST BANK OF JAPAN, LTD. RE: LM GLOBAL PREMIER SMALL CAP EQUITY MOTHER FL	18.756	18.756
314 D THE MONETARY AUTHORITY OF SINGAPORE	1.127	1.127
315 D THE REGENTS OF THE UNIVERSITY OF CALIFORNIA	4.309	4.309
316 D THE REGENTS OF THE UNIVERSITY OF CALIFORNIA	25	25
317 D THE REGENTS OF THE UNIVERSITY OF CALIFORNIA	27	27
318 D THE REGENTS OF THE UNIVERSITY OF CALIFORNIA	98	98
319 D THE REGENTS OF THE UNIVERSITY OF CALIFORNIA	20.557	20.557
320 D THE STATE OF CONNECTICUT, ACTING THROUGH ITS TREASURER	1.177	1.177
321 D THE STATE OF CONNECTICUT, ACTING THROUGH ITS TREASURER	7.107	7.107
322 D THREADNEEDLE (LUX)	330.443	330.443
323 D THREADNEEDLE (LUX) COLUMBIA THREADNEEDLE INVESTMENTS	144.485	144.485
324 D THREADNEEDLE INVESTMENT FUNDS ICVCA.	73.788	73.788
325 D TLUX PAN EUROPEAN SMALL CAP OPPORTUNITIES COLUMBIA THREADNEEDLE INVESTMENTS	301.055	301.055
326 D TREASURER OF THE STATE OF NORTH CAROLINA EQUITY INVESTMENT	139.959	139.959
327 D TREDJE AP-FONDEN	240	240
328 D TREMLIN PME M	68.147	68.147
329 D TRUST II BRIGHTHOUSEDIMENSIONALINT SMALL COMPANY PORTFOLIO	388	388
331 D UBS (IRL) ETF PLC	12.737	12.737
332 D UBS FUND MANAGEMENT (SWITZERLAND) AG ON BEHALF OF ZURICH INVESTINSTITUTIONAL FUNDS	1.731	1.731
333 D UBS FUND MANAGEMENT (SWITZERLAND) AG.	6.225	6.225
334 D UBS FUND MANAGEMENT (SWITZERLAND) AG.	5.530	5.530

*Legenda T (Tipo partecipazione): P- proprio, D- delega, R- rappresentanza

Carel Industries S.p.A.

Assemblea straordinaria e ordinaria

18 aprile 2024

PARTE INTEGRANTE
ALL'ALLEGATO A

Esito della votazione sul punto 2.1
della parte ordinaria dell'ordine del giorno

Determinazione del numero dei componenti del Consiglio di Amministrazione;

335 D UBS LUX FUND SOLUTIONS	213	213
336 D UBS LUX FUND SOLUTIONS	17.335	17.335
337 D UNIVERSAL-INVESTMENT-GESELLSCHAFT MBH FOR MERCK FINCK S RENTENFONDS UI	105.000	105.000
338 D UNIVERSAL-INVESTMENT-GESELLSCHAFT MBH ON BEHALF OF STBV-NW-UNIVERSAL-FONDS	1.752	1.752
339 D UTAH STATE RETIREMENT SYSTEMS	1.926	1.926
340 D VANGUARD DEVELOPED MARKETS INDEX FUND	409.967	409.967
341 D VANGUARD ESG DEVELOPED WORLD ALL CAP EQ INDEX FND UK	1.835	1.835
342 D VANGUARD ESG INTERNATIONAL STOCK ETF	8.397	8.397
343 D VANGUARD EUROPEAN STOCK INDEX FUND	101.186	101.186
344 D VANGUARD FIDUCIARY TRUST COMPANY DEVELOPED MARKETS INDEX TRUST	8.112	8.112
345 D VANGUARD FIDUCIARY TRUST COMPANY INSTITUTIONAL TOTAL INTERNATIONAL STOCK MARKET INI	45.207	45.207
346 D VANGUARD FIDUCIARY TRUST COMPANY INSTITUTIONAL TOTAL INTERNATIONAL STOCK MARKET INI	326.487	326.487
347 D VANGUARD FTSE ALLWORLD EXUS SMALLCAP INDEX FUND	167.347	167.347
348 D VANGUARD FTSE DEVELOPED ALL CAPEX NORTH AMERICA INDEX ETF	7.045	7.045
349 D VANGUARD FTSE DEVELOPED EUROPE ALL CAP INDEX ETF	528	528
350 D VANGUARD FUNDS PUBLIC LIMITED COMPANY	516	516
351 D VANGUARD FUNDS PUBLIC LIMITED COMPANY	762	762
352 D VANGUARD INTERNATIONAL SMALL COMPANIES INDEX FUND	8.653	8.653
353 D VANGUARD INVESTMENT SERIES PUBLIC LIMITED COMPANY	24.968	24.968
354 D VANGUARD INVESTMENT SERIES PUBLIC LIMITED COMPANY	5.172	5.172
355 D VANGUARD TOTAL INTERNATIONAL STOCK INDEX FUND	665.692	665.692
356 D VANGUARD TOTAL WORLD STOCK INDEX FUND	27.743	27.743
357 D VERDIPAPIRFONDET KLP AKSJEGLOBAL SMALL CAP INDEKS	2.916	2.916
358 D VICTORY INTERNATIONAL FUND	69.379	69.379
359 D VIF ICVC VANGUARD FTSE GLOBAL ALL CAP INDEX FUND	3.047	3.047
360 D WANGER INTERNATIONAL	262.126	262.126
361 D WASHINGTON STATE INVESTMENT BOARD	16.201	16.201
362 D WASHINGTON STATE INVESTMENT BOARD	415	415
363 D WILLIAM BLAIR COLLECTIVE INVESTMENT TRUST	132.248	132.248
364 D WILLIAM BLAIR INTERNATIONAL SMALL CAP GROWTH FUND	79.129	79.129
365 D WISDOMTREE EUROPE HEDGED EQUITYFUND	1.006	1.006
366 D WISDOMTREE EUROPE HEDGED SMALLCAP EQUITY FUND	1.422	1.422
367 D WISDOMTREE INTERNATIONAL HEDGEDQUALITY DIVIDEND GROWTH FUND	14.504	14.504
368 D WISDOMTREE INTERNATIONAL QUALITY DIVIDEND GROWTH FUND	719	719
369 D WISDOMTREE WORLD EX-US GROWTH FUND	355	355
370 D XTRACKERS	47.282	47.282
371 D XTRACKERS (IE) PUBLIC LIMITED COMPANY	1.069	1.069
372 D XTRACKERS MSCI EUROZONE HEDGED EQUITY ETF	399	399
Delegato/rappresentante: MILANI CLAUDIA		
198 D LUIGI ROSSI LUCIANI S.A.P.A.	26.844	26.844
199 D LUIGI ROSSI LUCIANI S.A.P.A. - VOTO MAGGIORATO	500.000	1.000.000
200 D LUIGI ROSSI LUCIANI S.A.P.A. - VOTO MAGGIORATO	34.680.019	69.360.038
201 D LUIGI ROSSI LUCIANI S.A.P.A. - VOTO MAGGIORATO	1.540.000	3.080.000
202 D LUIGI ROSSI LUCIANI S.A.P.A. - VOTO MAGGIORATO	1.460.000	2.920.000
Delegato/rappresentante: NALINI VALERIO		
41 R ATHENA FH SPA	21.000	21.000
42 R ATHENA FH SPA - VOTO MAGGIORATO	18.252.420	36.504.840
43 R ATHENA FH SPA - VOTO MAGGIORATO	1.060.000	2.120.000
44 R ATHENA FH SPA - VOTO MAGGIORATO	840.000	1.680.000
45 R ATHENA FH SPA - VOTO MAGGIORATO	960.000	1.920.000

*Legenda T (Tipo partecipazione): P- proprio, D- delega, R- rappresentanza

18/04/2024

7 / 8

Carel Industries S.p.A.

Assemblea straordinaria e ordinaria

18 aprile 2024

Esito della votazione sul punto 2.1
della parte ordinaria dell'ordine del giorno

Determinazione del numero dei componenti del Consiglio di Amministrazione;

Riepilogo favorevoli

TOTALE FAVOREVOLI	n°	161.096.868	Voti	99,921% del capitale partecipante al voto
di cui				
In proprio	n°	0	Voti	0,000% del capitale partecipante al voto
Per delega e rappresentanza	n°	161.096.868	Voti	99,921% del capitale partecipante al voto



Carel Industries S.p.A.

Assemblea straordinaria e ordinaria

18 aprile 2024

PARTE INTEGRANTE
ALL'ALLEGATO **A**

Esito della votazione sul punto 2.2
della parte ordinaria dell'ordine del giorno

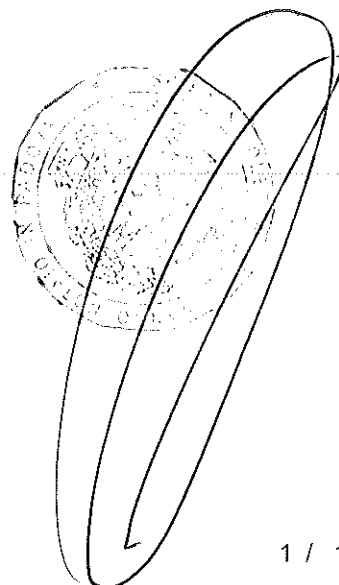
Determinazione della durata dell'incarico del Consiglio di Amministrazione;

Azionisti rappresentati

In proprio	n°	0	per n°	0	Azioni	0	Voti	0,00 % del c.s. con diritto di voto
Per delega	n°	366	per n°	101.931.289	Azioni	161.223.728	Voti	93,85 % del c.s. con diritto di voto
TOTALE*	n°	366	per n°	101.931.289	Azioni	161.223.728	Voti	93,85 % del c.s. con diritto di voto

Esito Votazione

FAVOREVOLI	160.754.268	Voti	99,709%	del capitale partecipante al voto
CONTRARI	446.060	Voti	0,277%	del capitale partecipante al voto
ASTENUTI	23.400	Voti	0,015%	del capitale partecipante al voto
TOTALE VOTANTI	161.223.728	Voti	100,000%	del capitale partecipante al voto
TOTALE NON VOTANTI	0	Voti	0,000%	del capitale partecipante al voto
TOTALE PARTECIPANTI ALLA VOTAZIONE	161.223.728	Voti	100%	del capitale partecipante al voto



Carel Industries S.p.A.

Assemblea straordinaria e ordinaria

18 aprile 2024

Esito della votazione sul punto 2.2
della parte ordinaria dell'ordine del giorno

Determinazione della durata dell'incarico del Consiglio di Amministrazione;

Elenco Contrari

SCHEDA T* NOMINATIVO

	NUMERO DI AZIONI	
	TOTALE	CON DIRITTO DI VOTO
Delegato/rappresentante: GARBUIO ROBERTA		
1 D 1199SEIU HEALTH CARE EMPLOYEES PENSION FUND	100.676	100.676
80 D CITY OF PHILADELPHIA PUBLIC EMPLOYEES RETIREMENT SYSTEM.	2.784	2.784
186 D LACERA MASTER OPEB TRUST	938	938
197 D LOS ANGELES COUNTY EMPLOYEES RETIREMENT ASSOCIATI	267	267
229 D NATIONAL BANK FINANCIAL INC	341.395	341.395

Riepilogo Contrari

TOTALE CONTRARI	n°	446.060 Voti	0,277% del capitale partecipante al voto
di cui			
In proprio	n°	0 Voti	0,000% del capitale partecipante al voto
Per delega e rappresentanza	n°	446.060 Voti	0,277% del capitale partecipante al voto

PARTE INTEGRA
ALL'ALLEGATO

Carel Industries S.p.A.

Assemblea straordinaria e ordinaria

18 aprile 2024

Esito della votazione sul punto 2.2
della parte ordinaria dell'ordine del giorno

Determinazione della durata dell'incarico del Consiglio di Amministrazione;

Elenco Astenuti

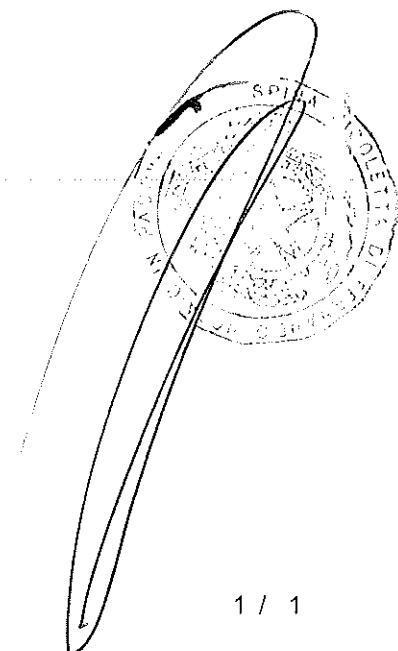
SCHEDA T* NOMINATIVO

	NUMERO DI AZIONI	
	TOTALE	CON DIRITTO DI VOTO
Delegato/rappresentante: GARBUIO ROBERTA 74 D CHALLENGE FUNDS - CHALLENGE ITALIAN EQUITY	23.400	23.400

Riepilogo Astenuti

TOTALE ASTENUTI	n°	23.400 Voti	0,015% del capitale partecipante al voto
di cui			
In proprio	n°	0 Voti	0,000% del capitale partecipante al voto
Per delega e rappresentanza	n°	23.400 Voti	0,015% del capitale partecipante al voto

*Legenda T (Tipo partecipazione): P- proprio, D- delega, R- rappresentanza



Carel Industries S.p.A.

Assemblea straordinaria e ordinaria

18 aprile 2024

Esito della votazione sul punto 2.2
della parte ordinaria dell'ordine del giorno

Determinazione della durata dell'incarico del Consiglio di Amministrazione;

Elenco Non Votanti

Riepilogo Non votanti

TOTALE NON VOTANTI	n°	0 Voti	0,000% del capitale partecipante al voto
di cui			
In proprio	n°	0 Voti	0,000% del capitale partecipante al voto
Per delega e rappresentanza	n°	0 Voti	0,000% del capitale partecipante al voto

PARTE INTEGRANTE
ALL'ALLEGATO A

Carel Industries S.p.A.

Assemblea straordinaria e ordinaria

18 aprile 2024

Esito della votazione sul punto 2.2
della parte ordinaria dell'ordine del giorno

Determinazione della durata dell'incarico del Consiglio di Amministrazione;

Elenco Favorevoli

SCHEDA T* NOMINATIVO

	NUMERO DI AZIONI	
	TOTALE	CON DIRITTO DI VOTO
Delegato/rappresentante: GARBUIO ROBERTA		
2 D 1832 AM GLOBAL SMALL CAP FUND	355	355
3 D 7-INDUSTRIES HOLDING B.V.	7.377.583	7.377.583
4 D ABU DHABI PENSION FUND	4.362	4.362
5 D ACOMEA PMITALIA ESG	10.000	10.000
6 D ADVANCED SERIES TRUST AST GLOBAL BOND PORTFOLIO	7.188	7.188
7 D ADVANCED SERIES TRUST AST T ROWE PRICE GROWTH OPPORTUNIT	28.053	28.053
8 D ADVANCED SMALL CAPS EURO	8.527	8.527
9 D ALASKA PERMANENT FUND CORPORATION	187	187
10 D ALASKA PERMANENT FUND CORPORATION	50	50
11 D ALGEBRIS UCITS FUNDS PLC - ALGEBRIS CORE ITALY FUND	48.693	48.693
12 D ALLIANZ AZIONI ITALIA ALL STARS LL STARS	45.000	45.000
13 D AMBIENTA X ICAV	127.520	127.520
14 D AMBIENTA X ICAV	276.253	276.253
15 D AMERICAN CENTURY ETF TRUST-AVANTIS INTERNATIONAL EQUITY FUND	7	7
16 D AMERICAN CENTURY ETF TRUST-AVANTIS INTERNATIONAL SMALL CAP EQUITY ETF	140	140
17 D AMERICAN FUNDS INSURANCE SERIESGLOBAL SMALL CAPITALIZATION FUND	284.512	284.512
18 D AMUNDI ACTIONS PME	300.952	300.952
19 D AMUNDI DIVIDENDO ITALIA	177.800	177.800
20 D AMUNDI INDEX EUROPE EX UK SMALL AND MID CAP FUND	2.357	2.357
21 D AMUNDI MSCI EMU SMALL CAP ESG CTB NZ AMB	48.252	48.252
22 D AMUNDI MSCI EUROPE SMALL CAP ESG CLIMATE NET ZERO AMBITION CTB	8.199	8.199
23 D AMUNDI MULTI-GERANTS PEA PME	24.930	24.930
26 D AMUNDI TRANSMISSION ACTIONS	1.288	1.288
27 D AMUNDI TRANSMISSION PATRIMOINE	4.486	4.486
28 D AMUNDI VALORE ITALIA PIR	105.750	105.750
29 D ANIMA CRESCITA ITALIA	22.547	22.547
30 D ANIMA CRESCITA ITALIA NEW	17.262	17.262
31 D ANIMA FUNDS PUBLIC LIMITED COMPANY	14.185	14.185
32 D ANIMA FUNDS PUBLIC LIMITED COMPANY	6.856	6.856
33 D ANIMA INIZIATIVA ITALIA	182.419	182.419
34 D ANIMA ITALIA	13.725	13.725
35 D ARCA AZIONI ITALIA	50.000	50.000
36 D ARCA ECONOMIA REALE BILANCIATO ITALIA 30	114.000	114.000
37 D ARCA ECONOMIA REALE EQUITY ITALIA	400.000	400.000
38 D ARIZONA STATE RETIREMENT SYSTEM	84	84
39 D ASI - PROGETTO AZIONE ENERGY	43.659	43.659
40 D ASI PROGETTO AZIONE ENERGY	23.989	23.989
46 D ATLAS DIVERSIFIED MASTER FUND LIMITED	1	1
47 D AUSTRALIAN RETIREMENT TRUST	5.139	5.139
48 D AXA MPS FINANCIAL DESIGNATED ACTIVITY CO	70.000	70.000
49 D AXA VORSORGE FONDS II EQUITIES GLOBAL MARKETS SMALL CAP PASSIVE CREDIT SUISSE FUNDS	6.169	6.169
50 D AXA WORLD FUNDS SICAV	16.875	16.875
51 D AZL DFA INTERNATIONAL CORE EQUITY FUND	1.706	1.706
52 D BANCOPOSTA RINASCIMENTO	22.702	22.702
53 D BELFIUS PORTFOLIO B	30.993	30.993

*Legenda T (Tipo partecipazione): P- proprio, D- delega, R- rappresentanza

18/04/2024

1 / 8

Carel Industries S.p.A.

Assemblea straordinaria e ordinaria

18 aprile 2024

Esito della votazione sul punto 2.2
della parte ordinaria dell'ordine del giorno

Determinazione della durata dell'incarico del Consiglio di Amministrazione;

54 D BERENBERG EUROPEAN SMALL CAP	634.490	634.490
55 D BERENBERG EUROZONE FOCUS FUND	22.445	22.445
56 D BERENBERG SUSTAINABLE MULTI ASSET DYNAMIC	2.500	2.500
57 D BLACKROCK ASSET MANAGEMENT SCHWEIZ AG ON BEHALF OF ISHARES WORLD EX SWITZERLAND	3.013	3.013
58 D BLACKROCK AUTHORISED CONTRACTUAL SCHEME I	100	100
59 D BLACKROCK FUND MANAGERS LTD	100	100
60 D BLACKROCK INDEX SELECTION FUND	60	60
61 D BLACKROCK INSTITUTIONAL TRUST COMPANY, N.A. INVESTMENT FUNDS FOR EMPLOYEE BENEFIT T	49.167	49.167
62 D BLACKROCK INSTITUTIONAL TRUST COMPANY, N.A. INVESTMENT FUNDS FOR EMPLOYEE BENEFIT T	215.198	215.198
63 D BLACKROCK INSTITUTIONAL TRUST COMPANY, N.A. INVESTMENT FUNDS FOR EMPLOYEE BENEFIT T	11.606	11.606
64 D BLACKROCK INSTITUTIONAL TRUST COMPANY, N.A. INVESTMENT FUNDS FOR EMPLOYEE BENEFIT T	10.575	10.575
65 D BLACKROCK LIFE LTD	100	100
66 D BLACKROCK MSCI EAFE SMALL CAP EQUITY INDEX FUND B (EAFESMLB	8.611	8.611
68 D BOARD OF PENSIONS OF THE EVANGELICAL LUTHERAN CHURCH IN AMERICA	112	112
69 D BOARD OF PENSIONS OF THE EVANGELICAL LUTHERAN CHURCH IN AMERICA	166	166
70 D CALIFORNIA STATE TEACHERS' RETIREMENT SYSTEM	33.378	33.378
71 D CALIFORNIA STATE TEACHERS' RETIREMENT SYSTEM	14.351	14.351
72 D CAM IMPACT ACTIONS LT	17.131	17.131
73 D CANADA POST CORPORATION REGISTERED PENSION PLAN.	2.071	2.071
75 D CI WISDOMTREE EUROPE HEDGED EQUITY INDEX ETF	1	1
76 D CITI RETIREMENT SAVINGS PLAN	13.209	13.209
77 D CITY OF NEW YORK GROUP TRUST	8.984	8.984
78 D CITY OF NEW YORK GROUP TRUST	8.432	8.432
79 D CITY OF NEW YORK GROUP TRUST	7.209	7.209
81 D CM-AM ENTREPRENEURS EUROPE	320.000	320.000
82 D CNP DNCA EUROPE GROWTH	256.874	256.874
83 D COELI SICAV I - GLOBAL SMALL CAP SELECT FUND	51.495	51.495
84 D COLLEGE RETIREMENT EQUITIES FUND	35.453	35.453
85 D COLUMBIA ACORN EUROPEAN FUND	91.314	91.314
86 D COLUMBIA ACORN INTERNATIONAL	249.562	249.562
87 D COLUMBIA THREADNEEDLE (LUX) III	4.698	4.698
88 D CORTEVA AGRISCIENCE DEFINED CONTRIBUTION PLAN MASTER TRUST	8.961	8.961
89 D COUNTY EMPLOYEES ANNUITY AND BENEFIT FUND OF COOK COUNTY	76.295	76.295
90 D COVEA FINANCE CROISSANCE	106.089	106.089
91 D CREDIT SUISSE FUNDS AG	1.292	1.292
92 D CREDIT SUISSE INDEX FUND (LUX)	20.730	20.730
93 D CSIF 2 CREDIT SUISSE LUX SMALL AND MID CAP ALPHA LONG SHORT FUND	19.870	19.870
94 D CSIF CH EQUITY WORLD EX CH SMALL CAP BLUE CREDIT SUISSE FUNDS AG	3.125	3.125
95 D CSIF CH EQUITY WORLD EX CH SMALL CAP ESG BLUE CREDIT SUISSE FUNDS AG	2.590	2.590
96 D CSIF CH III EQUITY WORLD EX CH SMALL CAP ESG BLUE PENSION FUND PLUS CREDIT SUISSE FUND.	5.707	5.707
97 D DANSKE INVEST EUROPE SMALL CAP FUND	74.061	74.061
98 D DANSKE INVEST SICAV	88.222	88.222
99 D DE SHAW US BROAD MARKET CORE ALPHA EXTENSION CUSTOM FUND II L.L.C.	59	59
100 D DETROIT EDISON QUALIFIED NUCLEAR DECOMMISSIONING TRUST	201	201
101 D DNCA ACTIONS EURO PME	204.244	204.244
102 D DNCA INVEST SRI EUROPE GROWTH	1.342.046	1.342.046
103 D ECHIQUIER AGENOR EURO SRI MID CAP	462.581	462.581
104 D ECHIQUIER APOLLINE SMID CAP EURO	412.393	412.393
105 D ECHIQUIER ENTREPRENEURS	354.513	354.513
106 D ECHIQUIER IMPACT ET SOLIDAIRE	1.103	1.103
107 D ECHIQUIER POSITIVE IMPACT EUROPE	305.273	305.273
108 D EDR SICAV - EUROPEAN SMALLER COMPANIES	32.511	32.511
109 D EIFFEL NOVA EUROPE ISR	119.650	119.650
110 D EIFFEL NOVA MIDCAP	75.118	75.118

*Legenda T (Tipo partecipazione): P- proprio, D- delega, R- rappresentanza

18/04/2024

Carel Industries S.p.A.

Assemblea straordinaria e ordinaria

18 aprile 2024

PARTE INTEGRANTE
ALL'ALLEGATO A

Esito della votazione sul punto 2.2
della parte ordinaria dell'ordine del giorno

Determinazione della durata dell'incarico del Consiglio di Amministrazione;

111 D ENSIGN PEAK ADVISORS INC	2.153	2.153
112 D ERAFP ACTIONS EUROPE SMALL CAP I	655.579	655.579
113 D EURIZON AM RILANCIO ITALIA TR	2.161	2.161
114 D EURIZON AZIONI ITALIA	65.807	65.807
115 D EURIZON AZIONI PMI ITALIA	287.160	287.160
116 D EURIZON CAPITAL SGR-PIR ITALIA 30	47.847	47.847
117 D EURIZON FUND	881	881
118 D EURIZON FUND	2.974	2.974
119 D EURIZON FUND	90.000	90.000
120 D EURIZON PIR ITALIA AZIONI	15.763	15.763
121 D EURIZON PROGETTO ITALIA 20	68.221	68.221
122 D EURIZON PROGETTO ITALIA 40	202.458	202.458
123 D EURIZON PROGETTO ITALIA 70	96.029	96.029
124 D EUROPEAN ASSETS TRUST PLC	395.123	395.123
125 D FAIRFAX COUNTY UNIFORMED RETIREMENT SYSTEM	19.447	19.447
126 D FIAM GROUP TRUST FOR EMPLOYEE BENEFIT PLANS	144.900	144.900
127 D FIDELITY CONCORD STREET TRUST: FIDELITY SAI INTERNATIONAL S	13.933	13.933
128 D FIDELITY INVESTMENT TRUST: FIDELITY SERIES SELECT INTERNATIO	144	144
129 D FIDELITY MANAGEMENT AND RESEARCH COMPANY LLC	1.268	1.268
130 D FIDELITY SALEM STREET TRUST: FIDELITY TOTAL INTERNATIONAL INDEX FUND	22.270	22.270
131 D FIDEURAM COMPARTO PIANO AZIONI ITALIA	609.152	609.152
132 D FIDEURAM COMPARTO PIANO BILANCIATO ITALIA 30	51.859	51.859
133 D FIDEURAM COMPARTO PIANO BILANCIATO ITALIA 50	132.164	132.164
134 D FIDEURAM ITALIA	6.201	6.201
135 D FLEXSHARES MORNINGSTAR DEVELOPED MARKETS EX-US FACTOR TILT INDEX FUND	2.318	2.318
136 D FLORIDA RETIREMENT SYSTEM	71.775	71.775
137 D FONDITALIA	125.669	125.669
138 D FONDS ASSUREURS ACT EUR LT	48.771	48.771
139 D FONDS DE RESERVE POUR LES RETRAITES	67.567	67.567
140 D FRANKLIN ROYCE GLOBAL SMALL CAP PREMIER FUND	47.744	47.744
141 D FRANKLIN TEMPLETON INVESTMENT FUNDS	42.261	42.261
142 D GESTIELLE PRO ITALIA	2.607	2.607
143 D GOVERNMENT OF NORWAY	770.000	770.000
144 D GOVERNMENT OF NORWAY	648.127	648.127
145 D GRAHAM DEVELOPMENTAL EQUITY STRATEGIES LLC	61	61
146 D GRAHAM MARKET NEUTRAL QUANTITATIVE EQUITIES LTD.	5	5
147 D HSBC EE EURO PME	2.022	2.022
148 D HSBC EURO PME	17.902	17.902
149 D IBM 401(K) PLUS PLAN TRUST	6.231	6.231
150 D IF IST - EUROPE SMALL MID CAPS	53.613	53.613
151 D INTERFUND SICAV	6.837	6.837
152 D INTERNATIONAL CORE EQUITY PORTFOLIO OF DFA INVESTMENT DIMENSIONS GROUP INC	82.796	82.796
153 D INTERNATIONAL EQUITY FUND	2.238	2.238
154 D INTERNATIONAL MONETARY FUND	1.537	1.537
155 D INTERNATIONAL MONETARY FUND	2.698	2.698
156 D INVESTERINGSFORENINGEN DANSKE INVEST EUROPA SMALL CAP - AKKUMULERENDE KL	10.873	10.873
157 D INVESTERINGSFORENINGEN DANSKE INVEST EUROPA SMALL CAP KL	64.215	64.215
158 D INVESTERINGSFORENINGEN DANSKE INVEST SELECT FLEXINVEST AKTIER KL	11.303	11.303
159 D INVESTERINGSFORENINGEN DANSKE INVEST SELECT GLOBAL EQUITY SOLUTION - AKKUMULEREND	27.586	27.586
160 D INVESTERINGSFORENINGEN DANSKE INVEST SELECT GLOBAL EQUITY SOLUTION KL	16.806	16.806
161 D INVESTERINGSFORENINGEN DANSKE INVEST SELECT GLOBAL RESTRICTED KL	3.318	3.318
162 D INVESTERINGSFORENINGEN DANSKE INVEST SELECT TACTICAL ASSET ALLOCATION - DANMARK AK	5.103	5.103
163 D INVESTERINGSFORENINGEN DANSKE INVEST SELECT TACTICAL ASSET ALLOCATION EURO - ACCUM	2.265	2.265
164 D INVESTERINGSFORENINGEN DANSKE INVEST SELECT TACTICAL ASSET ALLOCATION NORGE - ACCU	968	968

*Legenda T (Tipo partecipazione): P- proprio, D- delega, R- rappresentanza

18/04/2024

3 / 8

Carel Industries S.p.A.

Assemblea straordinaria e ordinaria

18 aprile 2024

**Esito della votazione sul punto 2.2
della parte ordinaria dell'ordine del giorno**

Determinazione della durata dell'incarico del Consiglio di Amministrazione;

165	D	INVESTERINGSFORENINGEN DANSKE INVEST SELECT TACTICAL ASSET ALLOCATION SVERIGE - ACC	2.207	2.207
166	D	INVESTERINGSFORENINGEN NORDEA INVEST EUROPEAN SMALL CAP STARS KL	7.094	7.094
167	D	INVESTERINGSFORENINGEN SPARINVEST INDEX EUROPA	1.091	1.091
168	D	ISHARES CORE MSCI EAFE ETF	192.250	192.250
169	D	ISHARES CORE MSCI EAFE IMI INDEX ETF	13.685	13.685
170	D	ISHARES CORE MSCI EUROPE ETF	20.967	20.967
171	D	ISHARES CORE MSCI INTERNATIONALDEVELOPED MARKETS ETF	34.908	34.908
172	D	ISHARES III PUBLIC LIMITED COMPANY	153	153
173	D	ISHARES III PUBLIC LIMITED COMPANY	100	100
174	D	ISHARES MSCI EAFE SMALL-CAP ETF	169.254	169.254
175	D	ISHARES MSCI EUROPE IMI INDEX ETF	850	850
176	D	ISHARES MSCI EUROPE SMALL-CAP ETF	4.443	4.443
177	D	ISHARES VII PUBLIC LIMITED COMPANY	16.275	16.275
178	D	ISHARES VII PUBLIC LIMITED COMPANY	31.147	31.147
179	D	JHF II INT'L SMALL CO FUND	10.756	10.756
180	D	JHVIT INT'L SMALL CO TRUST	1.809	1.809
181	D	JUPITER EUROPEAN SMALLER COMPANIES FUND	20.229	20.229
182	D	KAPITALFORENINGEN DANSKE INVEST INSTITUTIONAL-AFDELING DANICA PENSION-AKTIER 7	158.838	158.838
183	D	KAPITALFORENINGEN SEBINVEST II, AFD 3 EUROPA SMALL CAP AKL	17.168	17.168
184	D	KEY CHANGE FONDS FCP-RAIF - KEY CHANGE FUNDS C	8.305	8.305
185	D	LABORERS' AND RETIREMENT BOARD EMPLOYEES' ANNUITY AND BENEFIT FUND OF CHICAGO	12.969	12.969
187	D	LEADERSEL P.M.I	75.623	75.623
188	D	LEGAL & GENERAL ICAV.	174	174
189	D	LEGAL AND GENERAL ASSURANCE (PENSIONS MANAGEMENT) LIMITED	24.175	24.175
190	D	LEGG MASON GLOBAL FUNDS PLC	1.400	1.400
191	D	LF MONTANARO EUROPEAN INCOME FUND	45.000	45.000
192	D	LO FUNDS - CONTINENTAL EUROPE FAMILY LEADERS	33.029	33.029
193	D	LOCKHEED MARTIN CORPORATION MASTER RETIREMENT TRUST	20	20
195	D	LONVIA AVENIR MID-CAP EURO	27.182	27.182
196	D	LONVIA AVENIR MID-CAP EUROPE	301.332	301.332
203	D	LVIP DIMENSIONAL INTERNATIONAL CORE EQUITY FUND	2.643	2.643
204	D	LYXOR FTSE ITALIA MID CAP	129.290	129.290
205	D	M INTERNATIONAL EQUITY FUND	220	220
206	D	MANULIFE INVESTMENT MANAGEMENT SYSTEMATIC INTERNATIONAL SMALL CAP EQUITY POOLED F	3.623	3.623
207	D	MAPFRE AM	73.266	73.266
208	D	MAPFRE AM	48.170	48.170
209	D	MAPFRE CAPITAL RESPONSABLE FP	70.270	70.270
210	D	MAPFRE VIDA UNO EPSV INDIVIDUAL	8.917	8.917
211	D	MARYLAND STATE RETIREMENT PENSION SYSTEM	3.145	3.145
212	D	MARYLAND STATE RETIREMENT PENSION SYSTEM	33	33
213	D	MEDIOLANUM GESTIONE FONDI SGR - FLESSIBILE FUTURO ITALIA	176.207	176.207
214	D	MEDIOLANUM GESTIONE FONDI SGR - FLESSIBILE SVILUPPO ITALIA	386.384	386.384
215	D	MERCER QIF COMMON CONTRACTUAL FUND	7.625	7.625
216	D	MERCER QIF COMMON CONTRACTUAL FUND	103.851	103.851
217	D	MERCER QIF FUND PLC	12.157	12.157
218	D	MERCER UCITS COMMON CONTRACTUALFUND	14.647	14.647
219	D	MFS HERITAGE TRUST COMPANY COLLECTIVE INVESTMENT TRUST	4.195	4.195
220	D	MFS INTERNATIONAL NEW DISCOVERY FUND	206.137	206.137
221	D	MI FONDS K11	86.488	86.488
222	D	MONTANARO EUROPEAN SMALLER COMPANIES TRUST PLC	325.000	325.000
223	D	MONTANARO SMALLER COMPANIES PLC	292.500	292.500
224	D	MONTANARO SMALLER COMPANIES PLC	210.937	210.937
225	D	MSCI ACWI EX-U.S. IMI INDEX FUND B2	254	254
226	D	MUL- LYX FTSE IT ALL CAP PIR	3.104	3.104

*Legenda T (Tipo partecipazione): P- proprio, D- delega, R- rappresentanza

18/04/2024

Carel Industries S.p.A.

Assemblea straordinaria e ordinaria

18 aprile 2024

PARTE INTEGRANTE
ALL'ALLEGATO A

Esito della votazione sul punto 2.2
della parte ordinaria dell'ordine del giorno

Determinazione della durata dell'incarico del Consiglio di Amministrazione;

227	D MULTI STYLE MULTI MANAGER FUNDSPLC	1.818	1.818
228	D MULTI STYLE MULTI MANAGER FUNDSPLC	11.353	11.353
230	D NATWEST ST JAMES'S PLACE GLOBALSMALLER COMPANIES UNIT TRUST	3.382	3.382
231	D NEF RISPARMIO ITALIA	44.537	44.537
232	D NEUBERGER BERMAN EQUITY FUNDS NB INTERNATIONAL SMALL CAP FUND	2.265	2.265
233	D NEUBERGER BERMAN EUROPE HOLDINGS LLC	61	61
234	D NFS LIMITED	1.519	1.519
235	D NN PARAPLUFONDS 1 N V	52.029	52.029
236	D NORGES BANK	758.980	758.980
237	D NORTHERN TRUST COMMON ALL COUNTRY WORLD EX-US INVESTABLE MAR	2.493	2.493
238	D NORTHERN TRUST GLOBAL INVESTMENTS COLLECTIVE FUNDS TRUST	40.391	40.391
239	D NORTHERN TRUST GLOBAL INVESTMENTS COLLECTIVE FUNDS TRUST	2.346	2.346
240	D NOVA SCOTIA PUBLIC SERVICE SUPERANNUATION FUND	543	543
241	D NOVA SCOTIA TEACHERS PENSION FUND	3.246	3.246
242	D ONEPATH GLOBAL SHARES - SMALL CAP (UNHEDGED) INDEXPOOL	1.412	1.412
243	D PEMBROKE INTERNATIONAL GROWTH FUND	39.669	39.669
244	D PIR EQUITY AXA ASSICURAZIONI	17.000	17.000
245	D PK CSG WORLD EQUITY CREDIT SUISSE FUNDS AG	1.712	1.712
246	D PLUVALCA FRANCE SMALL CAPS	60.557	60.557
247	D PLUVALCA SUSTAINABLE OPPORTUNI	24.542	24.542
248	D PREMIER MITON EUROPEAN SUSTAINABLE LEADERS FUND	6.576	6.576
249	D PUBLIC AUTHORITY FOR SOCIAL INSURANCE	1.227	1.227
250	D PUBLIC EMPLOYEES RETIREMENT ASSOCIATION OF COLORADO	2.358	2.358
251	D PUBLIC EMPLOYEES RETIREMENT SYSTEM OF OHIO	12.094	12.094
252	D PUBLIC EMPLOYEES RETIREMENT SYSTEM OF OHIO	1.236	1.236
253	D PUBLIC SCHOOL TEACHERS PENSION AND RETIREMENT FUND OF CHICAGO	63.737	63.737
254	D QUADRATOR SRI	180.500	180.500
255	D REACTIF INVESTISSEMENT ISR	21.656	21.656
256	D RECORD INVEST SCA SICAV RAIF	1.263	1.263
257	D ROCHE BRUNE EURO PME FCP	21.252	21.252
259	D ROYCE GLOBAL SMALL CAP PREMIER FUND	11.839	11.839
260	D ROYCE GLOBAL VALUE TRUST INC	35.800	35.800
261	D ROYCE INTERNATIONAL PREMIER FUND	324.330	324.330
262	D RSS INV COMMINGLED EMPLOYEE BENEFIT FUNDS TRUST	944	944
263	D RUSSELL INVESTMENT COMPANY PLC	1.262	1.262
264	D RUSSELL INVESTMENTS GLOBAL SMALLER COMPANIES POOL	2.480	2.480
265	D SANOFI ACTIONS EUROPE PME ETI	77.221	77.221
266	D SBC MASTER PENSION TRUST	4.627	4.627
267	D SCHWAB INTERNATIONAL SMALLCAP EQUITY ETF	93.913	93.913
268	D SEB EUROPAFOND SMABOLAG	565.365	565.365
269	D SEB EUROPEAN EQUITY SMALL CAPS	252.269	252.269
270	D SMALLCAP WORLD FUND INC	8.227.891	8.227.891
271	D SOGECAP ACTIONS - SMALL CAP	106.378	106.378
272	D SPARTAN GROUP TRUST FOR EMPLOYEE BENEFIT PLANS.	380	380
273	D SPDR PORTFOLIO EUROPE ETF	1.156	1.156
274	D SSB MSCI EAFE SMALL CAP INDEX SECURITIES LENDING COMMON FND	13.946	13.946
275	D SSGA SPDR ETFS EUROPE II PUBLICLIMITED COMPANY	332	332
276	D SSGA SPDR ETFS EUROPE II PUBLICLIMITED COMPANY	43	43
277	D SSGA SPDR ETFS EUROPE II PUBLICLIMITED COMPANY	1.153	1.153
278	D SST GLOB ADV TAX EXEMPT RETIREMENT PLANS	26.283	26.283
279	D SST GLOB ADV TAX EXEMPT RETIREMENT PLANS	99.629	99.629
280	D STAR FUND	137.856	137.856
281	D STAR FUND	782	782
282	D STAR FUND	783	783

*Legenda T (Tipo partecipazione): P- proprio, D- delega, R- rappresentanza

18/04/2024

5 / 8

Carel Industries S.p.A.

Assemblea straordinaria e ordinaria

18 aprile 2024

**Esito della votazione sul punto 2.2
della parte ordinaria dell'ordine del giorno**

Determinazione della durata dell'incarico del Consiglio di Amministrazione;

283	D STATE OF NEW JERSEY COMMON PENSION FUND D	60.296	60.296
284	D STATE OF NEW MEXICO STATE INVESTMENT COUNCIL	2.793	2.793
285	D STATE OF NEW MEXICO STATE INVESTMENT COUNCIL	6.720	6.720
286	D STATE OF NEW MEXICO STATE INVESTMENT COUNCIL	6.332	6.332
287	D STATE OF WISCONSIN INVESTMENT BOARD	668	668
288	D STATE STREET GLOBAL ALL CAP EQUITY EXUS INDEX PORTFOLIO	11.432	11.432
289	D STICHTING BEDRIJFSTAKPENSIOEN FONDS VOOR DE MEDIA PNO	8.078	8.078
290	D STICHTING BPL PENSIOEN MANDAAT UBS AM LT	1.751	1.751
291	D STICHTING ING CDC PENSIOENFONDS	66.984	66.984
292	D STICHTING PENSIOENFONDS VOOR HUISARTSEN	3.139	3.139
293	D STICHTING PHILIPS PENSIOENFONDS	781	781
294	D STRATEGIC INTERNATIONAL EQUITY FUND	546	546
295	D SYCOMORE SELECTION MIDCAP	28.721	28.721
296	D T. ROWE PRICE FUNDS SICAV	31.333	31.333
297	D T. ROWE PRICE GLOBAL ALLOCATION FUND	6.359	6.359
298	D T. ROWE PRICE INTERNATIONAL DISCOVERY FUND	1.521.189	1.521.189
299	D T. ROWE PRICE INTERNATIONAL SMALL-CAP EQUITY TRUST	259.069	259.069
300	D TEACHERS' RETIREMENT SYSTEM OF THE CITY OF NEW YORK	43.347	43.347
301	D TEACHERS' RETIREMENT SYSTEM OF THE CITY OF NEW YORK	2.727	2.727
302	D TEMPLETON GLOBAL SMALLER COMPANIES FUND	139.874	139.874
303	D TEMPLETON INSTITUTIONAL FUNDS - FOREIGN SMALLER COMPANIES SERIES	48.093	48.093
304	D TEMPLETON INTERNATIONAL SMALLER COMPANIES FUND	117.627	117.627
305	D THE BANK OF NEW YORK MELLON EMPLOYEE BENEFIT COLLECTIVE INVESTMENT FUND PLAN	564	564
306	D THE BARCLAYS BANK UK RETIREMENTFUND	907	907
307	D THE BOEING COMPANY EMPLOYEE RETIREMENT PLANS MASTER TRUST	33.746	33.746
308	D THE CONTINENTAL SMALL COMPANY SERIES NY	104.156	104.156
309	D THE EUROPEAN CENTRAL BANK	2.971	2.971
310	D THE EUROPEAN CENTRAL BANK	3.358	3.358
311	D THE GLOBAL SMALLER COMPANIES TRUST PLC	140.118	140.118
312	D THE JUPITER GLOBAL FUND SICAV	189.480	189.480
313	D THE MASTER TRUST BANK OF JAPAN, LTD. RE: LM GLOBAL PREMIER SMALL CAP EQUITY MOTHER FL	18.756	18.756
314	D THE MONETARY AUTHORITY OF SINGAPORE	1.127	1.127
315	D THE REGENTS OF THE UNIVERSITY OF CALIFORNIA	4.309	4.309
316	D THE REGENTS OF THE UNIVERSITY OF CALIFORNIA	25	25
317	D THE REGENTS OF THE UNIVERSITY OF CALIFORNIA	27	27
318	D THE REGENTS OF THE UNIVERSITY OF CALIFORNIA	98	98
319	D THE REGENTS OF THE UNIVERSITY OF CALIFORNIA	20.557	20.557
320	D THE STATE OF CONNECTICUT, ACTING THROUGH ITS TREASURER	1.177	1.177
321	D THE STATE OF CONNECTICUT, ACTING THROUGH ITS TREASURER	7.107	7.107
322	D THREADNEEDLE (LUX)	330.443	330.443
323	D THREADNEEDLE (LUX) COLUMBIA THREADNEEDLE INVESTMENTS	144.485	144.485
324	D THREADNEEDLE INVESTMENT FUNDS ICVCA.	73.788	73.788
325	D TLUX PAN EUROPEAN SMALL CAP OPPORTUNITIES COLUMBIA THREADNEEDLE INVESTMENTS	301.055	301.055
326	D TREASURER OF THE STATE OF NORTH CAROLINA EQUITY INVESTMENT	139.959	139.959
327	D TREDJE AP-FONDEN	240	240
328	D TREMLIN PME M	68.147	68.147
329	D TRUST II BRIGHTHOUSEDIMENSIONALINT SMALL COMPANY PORTFOLIO	388	388
331	D UBS (IRL) ETF PLC	12.737	12.737
332	D UBS FUND MANAGEMENT (SWITZERLAND) AG ON BEHALF OF ZURICH INVESTINSTITUTIONAL FUNDS	1.731	1.731
333	D UBS FUND MANAGEMENT (SWITZERLAND) AG.	6.225	6.225
334	D UBS FUND MANAGEMENT (SWITZERLAND) AG.	5.530	5.530
335	D UBS LUX FUND SOLUTIONS	213	213
336	D UBS LUX FUND SOLUTIONS	17.335	17.335
337	D UNIVERSAL-INVESTMENT-GESELLSCHAFT MBH FOR MERCK FINCK S RENTENFONDS UI	105.000	105.000

*Legenda T (Tipo partecipazione): P- proprio, D- delega, R- rappresentanza

PARTE INTEGRALE
ALL'ALLEGATO A

Carel Industries S.p.A.

Assemblea straordinaria e ordinaria

18 aprile 2024

Esito della votazione sul punto 2.2
della parte ordinaria dell'ordine del giorno

Determinazione della durata dell'incarico del Consiglio di Amministrazione;


338 D UNIVERSAL-INVESTMENT-GESELLSCHAFT MBH ON BEHALF OF STBV-NW-UNIVERSAL-FONDS	1.752	1.752
339 D UTAH STATE RETIREMENT SYSTEMS	1.926	1.926
340 D VANGUARD DEVELOPED MARKETS INDEX FUND	409.967	409.967
341 D VANGUARD ESG DEVELOPED WORLD ALL CAP EQ INDEX FND UK	1.835	1.835
342 D VANGUARD ESG INTERNATIONAL STOCK ETF	8.397	8.397
343 D VANGUARD EUROPEAN STOCK INDEX FUND	101.186	101.186
344 D VANGUARD FIDUCIARY TRUST COMPANY DEVELOPED MARKETS INDEX TRUST	8.112	8.112
345 D VANGUARD FIDUCIARY TRUST COMPANY INSTITUTIONAL TOTAL INTERNATIONAL STOCK MARKET INI	45.207	45.207
346 D VANGUARD FIDUCIARY TRUST COMPANY INSTITUTIONAL TOTAL INTERNATIONAL STOCK MARKET INI	326.487	326.487
347 D VANGUARD FTSE ALLWORLD EXUS SMALLCAP INDEX FUND	167.347	167.347
348 D VANGUARD FTSE DEVELOPED ALL CAPEX NORTH AMERICA INDEX ETF	7.045	7.045
349 D VANGUARD FTSE DEVELOPED EUROPE ALL CAP INDEX ETF	528	528
350 D VANGUARD FUNDS PUBLIC LIMITED COMPANY	516	516
351 D VANGUARD FUNDS PUBLIC LIMITED COMPANY	762	762
352 D VANGUARD INTERNATIONAL SMALL COMPANIES INDEX FUND	8.653	8.653
353 D VANGUARD INVESTMENT SERIES PUBLIC LIMITED COMPANY	24.968	24.968
354 D VANGUARD INVESTMENT SERIES PUBLIC LIMITED COMPANY	5.172	5.172
355 D VANGUARD TOTAL INTERNATIONAL STOCK INDEX FUND	665.692	665.692
356 D VANGUARD TOTAL WORLD STOCK INDEX FUND	27.743	27.743
357 D VERDIPAPIRFONDET KLP AKSJEGLOBAL SMALL CAP INDEKS	2.916	2.916
358 D VICTORY INTERNATIONAL FUND	69.379	69.379
359 D VIF ICVC VANGUARD FTSE GLOBAL ALL CAP INDEX FUND	3.047	3.047
360 D WANGER INTERNATIONAL	262.126	262.126
361 D WASHINGTON STATE INVESTMENT BOARD	16.201	16.201
362 D WASHINGTON STATE INVESTMENT BOARD	415	415
363 D WILLIAM BLAIR COLLECTIVE INVESTMENT TRUST	132.248	132.248
364 D WILLIAM BLAIR INTERNATIONAL SMALL CAP GROWTH FUND	79.129	79.129
365 D WISDOMTREE EUROPE HEDGED EQUITYFUND	1.006	1.006
366 D WISDOMTREE EUROPE HEDGED SMALLCAP EQUITY FUND	1.422	1.422
367 D WISDOMTREE INTERNATIONAL HEDGEDQUALITY DIVIDEND GROWTH FUND	14.504	14.504
368 D WISDOMTREE INTERNATIONAL QUALITY DIVIDEND GROWTH FUND	719	719
369 D WISDOMTREE WORLD EX-US GROWTH FUND	355	355
370 D XTRACKERS	47.282	47.282
371 D XTRACKERS (IE) PUBLIC LIMITED COMPANY	1.069	1.069
372 D XTRACKERS MSCI EUROZONE HEDGED EQUITY ETF	399	399

Delegato/rappresentante: MILANI CLAUDIA

198 D LUIGI ROSSI LUCIANI S.A.P.A.	26.844	26.844
199 D LUIGI ROSSI LUCIANI S.A.P.A. - VOTO MAGGIORATO	500.000	1.000.000
200 D LUIGI ROSSI LUCIANI S.A.P.A. - VOTO MAGGIORATO	34.680.019	69.360.038
201 D LUIGI ROSSI LUCIANI S.A.P.A. - VOTO MAGGIORATO	1.540.000	3.080.000
202 D LUIGI ROSSI LUCIANI S.A.P.A. - VOTO MAGGIORATO	1.460.000	2.920.000

Delegato/rappresentante: NALINI VALERIO

41 R ATHENA FH SPA	21.000	21.000
42 R ATHENA FH SPA - VOTO MAGGIORATO	18.252.420	36.504.840
43 R ATHENA FH SPA - VOTO MAGGIORATO	1.060.000	2.120.000
44 R ATHENA FH SPA - VOTO MAGGIORATO	840.000	1.680.000
45 R ATHENA FH SPA - VOTO MAGGIORATO	960.000	1.920.000



Carel Industries S.p.A.

Assemblea straordinaria e ordinaria

18 aprile 2024

Esito della votazione sul punto 2.2
della parte ordinaria dell'ordine del giorno

Determinazione della durata dell'incarico del Consiglio di Amministrazione;

Riepilogo favorevoli

TOTALE FAVOREVOLI	n°	160.754.268	Voti	99,709% del capitale partecipante al voto
di cui				
In proprio	n°	0	Voti	0,000% del capitale partecipante al voto
Per delega e rappresentanza	n°	160.754.268	Voti	99,709% del capitale partecipante al voto



Carel Industries S.p.A.

Assemblea straordinaria e ordinaria

18 aprile 2024

PARTE INTEGRALE
ALL'ALLEGATO A

Esito della votazione sul punto 2.3
della parte ordinaria dell'ordine del giorno


Nomina dei componenti del Consiglio di Amministrazione;

Azionisti rappresentati

In proprio	n° 0 per n°	0 Azioni	0 Voti	0,00 % del c.s. con diritto di voto
Per delega	n° 366 per n°	80.797.869 Azioni	161.223.728 Voti	93,85 % del c.s. con diritto di voto
TOTALE	n° 366 per n°	101.931.289 Azioni	161.223.728 Voti	93,85 % del c.s. con diritto di voto

Esito Votazione

LISTA 1	135.608.096 Voti	84,112% del capitale partecipante al voto
LISTA 2	25.415.009 Voti	15,764% del capitale partecipante al voto
CONTRARI	0 Voti	0,000% del capitale partecipante al voto
ASTENUTI	200.623 Voti	0,124% del capitale partecipante al voto
TOTALE VOTANTI	161.223.728 Voti	100,000% del capitale partecipante al voto
TOTALE NON VOTANTI	0 Voti	0,000% del capitale partecipante al voto
TOTALE PARTECIPANTI ALLA VOTAZIONE	161.223.728 Voti	100% del capitale partecipante al voto



Carel Industries S.p.A.

Assemblea straordinaria e ordinaria

18 aprile 2024

Esito della votazione sul punto 2.3
della parte ordinaria dell'ordine del giorno

Nomina dei componenti del Consiglio di Amministrazione;

Elenco Contrari

Riepilogo Contrari

TOTALE CONTRARI	n°	0 Voti	0,000% del capitale partecipante al voto
di cui			
In proprio	n°	0 Voti	0,000% del capitale partecipante al voto
Per delega e rappresentanza	n°	0 Voti	0,000% del capitale partecipante al voto



Carel Industries S.p.A.

Assemblea straordinaria e ordinaria

18 aprile 2024

PARTE INTEGRANTE
ALL'ALLEGATO A

Esito della votazione sul punto 2.3
della parte ordinaria dell'ordine del giorno

Nomina dei componenti del Consiglio di Amministrazione;


Elenco Astenuti

SCHEDA T* NOMINATIVO

	NUMERO DI AZIONI	
	TOTALE	CON DIRITTO DI VOTO
Delegato/rappresentante: GARBUIO ROBERTA		
207 D MAPFRE AM	73.266	73.266
208 D MAPFRE AM	48.170	48.170
209 D MAPFRE CAPITAL RESPONSABLE FP	70.270	70.270
210 D MAPFRE VIDA UNO EPSV INDIVIDUAL	8.917	8.917

Riepilogo Astenuti

TOTALE ASTENUTI	n°	200.623 Voti	0,124% del capitale partecipante al voto
di cui			
In proprio	n°	0 Voti	0,000% del capitale partecipante al voto
Per delega e rappresentanza	n°	200.623 Voti	0,124% del capitale partecipante al voto



Carel Industries S.p.A.

Assemblea straordinaria e ordinaria

18 aprile 2024

Esito della votazione sul punto 2.3
della parte ordinaria dell'ordine del giorno

Nomina dei componenti del Consiglio di Amministrazione;

Elenco Non Votanti

Riepilogo Non votanti

TOTALE NON VOTANTI	n°	0 Voti	0,000% del capitale partecipante al voto
di cui			
In proprio	n°	0 Voti	0,000% del capitale partecipante al voto
Per delega e rappresentanza	n°	0 Voti	0,000% del capitale partecipante al voto



Carel Industries S.p.A.

Assemblea straordinaria e ordinaria

18 aprile 2024

 PARTE INTEGRANTE
 ALL'ALLEGATO **A**

Esito della votazione sul punto 2.3
 della parte ordinaria dell'ordine del giorno

Nomina dei componenti del Consiglio di Amministrazione;

Elenco Voti Lista 1

		NUMERO DI AZIONI	
		TOTALE	CON DIRITTO DI VOTO
Delegato/rappresentante: GARBUJO ROBERTA			
2 D	1832 AM GLOBAL SMALL CAP FUND	355	355
3 D	7-INDUSTRIES HOLDING B.V.	7.377.583	7.377.583
5 D	ACOMEA PMITALIA ESG	10.000	10.000
17 D	AMERICAN FUNDS INSURANCE SERIESGLOBAL SMALL CAPITALIZATION FUND	284.512	284.512
83 D	COELI SICAV I - GLOBAL SMALL CAP SELECT FUND	51.495	51.495
126 D	FIAM GROUP TRUST FOR EMPLOYEE BENEFIT PLANS	144.900	144.900
128 D	FIDELITY INVESTMENT TRUST: FIDELITY SERIES SELECT INTERNATIO	144	144
129 D	FIDELITY MANAGEMENT AND RESEARCH COMPANY LLC	1.268	1.268
191 D	LF MONTANARO EUROPEAN INCOME FUND	45.000	45.000
222 D	MONTANARO EUROPEAN SMALLER COMPANIES TRUST PLC	325.000	325.000
223 D	MONTANARO SMALLER COMPANIES PLC	292.500	292.500
224 D	MONTANARO SMALLER COMPANIES PLC	210.937	210.937
240 D	NOVA SCOTIA PUBLIC SERVICE SUPERANNUATION FUND	543	543
241 D	NOVA SCOTIA TEACHERS PENSION FUND	3.246	3.246
270 D	SMALLCAP WORLD FUND INC	8.227.891	8.227.891
Delegato/rappresentante: MILANI CLAUDIA			
198 D	LUIGI ROSSI LUCIANI S.A.P.A.	26.844	26.844
199 D	LUIGI ROSSI LUCIANI S.A.P.A. - VOTO MAGGIORATO	500.000	1.000.000
200 D	LUIGI ROSSI LUCIANI S.A.P.A. - VOTO MAGGIORATO	34.680.019	69.360.038
201 D	LUIGI ROSSI LUCIANI S.A.P.A. - VOTO MAGGIORATO	1.540.000	3.080.000
202 D	LUIGI ROSSI LUCIANI S.A.P.A. - VOTO MAGGIORATO	1.460.000	2.920.000
Delegato/rappresentante: NALINI VALERIO			
41 R	ATHENA FH SPA	21.000	21.000
42 R	ATHENA FH SPA - VOTO MAGGIORATO	18.252.420	36.504.840
43 R	ATHENA FH SPA - VOTO MAGGIORATO	1.060.000	2.120.000
44 R	ATHENA FH SPA - VOTO MAGGIORATO	840.000	1.680.000
45 R	ATHENA FH SPA - VOTO MAGGIORATO	960.000	1.920.000

Riepilogo Voti Lista 1

TOTALE	135.608.096 Voti	84,112% del capitale partecipante al voto
di cui		
In proprio	0 Voti	0,000% del capitale partecipante al voto
Per delega e rappresentanza	135.608.096 Voti	84,112% del capitale partecipante al voto

*Legenda T (Tipo partecipazione): P- proprio, D- delega, R- rappresentanza

Carel Industries S.p.A.

Assemblea straordinaria e ordinaria

18 aprile 2024

Esito della votazione sul punto 2.3
della parte ordinaria dell'ordine del giorno

Nomina dei componenti del Consiglio di Amministrazione;



Elenco Voti Lista 2

	NUMERO DI AZIONI	
	TOTALE	CON DIRITTO DI VOTO
Delegato/rappresentante: GARBUIO ROBERTA		
1 D 1199SEIU HEALTH CARE EMPLOYEES PENSION FUND	100.676	100.676
4 D ABU DHABI PENSION FUND	4.362	4.362
6 D ADVANCED SERIES TRUST AST GLOBAL BOND PORTFOLIO	7.188	7.188
7 D ADVANCED SERIES TRUST AST T ROWE PRICE GROWTH OPPORTUNIT	28.053	28.053
8 D ADVANCED SMALL CAPS EURO	8.527	8.527
9 D ALASKA PERMANENT FUND CORPORATION	187	187
10 D ALASKA PERMANENT FUND CORPORATION	50	50
11 D ALGEBRIS UCITS FUNDS PLC - ALGEBRIS CORE ITALY FUND	48.693	48.693
12 D ALLIANZ AZIONI ITALIA ALL STARS LL STARS	45.000	45.000
13 D AMBIENTA X ICAV	127.520	127.520
14 D AMBIENTA X ICAV	276.253	276.253
15 D AMERICAN CENTURY ETF TRUST-AVANTIS INTERNATIONAL EQUITY FUND	7	7
16 D AMERICAN CENTURY ETF TRUST-AVANTIS INTERNATIONAL SMALL CAP EQUITY ETF	140	140
18 D AMUNDI ACTIONS PME	300.952	300.952
19 D AMUNDI DIVIDENDO ITALIA	177.800	177.800
20 D AMUNDI INDEX EUROPE EX UK SMALL AND MID CAP FUND	2.357	2.357
21 D AMUNDI MSCI EMU SMALL CAP ESG CTB NZ AMB	48.252	48.252
22 D AMUNDI MSCI EUROPE SMALL CAP ESG CLIMATE NET ZERO AMBITION CTB	8.199	8.199
23 D AMUNDI MULTI-GERANTS PEA PME	24.930	24.930
26 D AMUNDI TRANSMISSION ACTIONS	1.288	1.288
27 D AMUNDI TRANSMISSION PATRIMOINE	4.486	4.486
28 D AMUNDI VALORE ITALIA PIR	105.750	105.750
29 D ANIMA CRESCITA ITALIA	22.547	22.547
30 D ANIMA CRESCITA ITALIA NEW	17.262	17.262
31 D ANIMA FUNDS PUBLIC LIMITED COMPANY	14.185	14.185
32 D ANIMA FUNDS PUBLIC LIMITED COMPANY	6.856	6.856
33 D ANIMA INIZIATIVA ITALIA	182.419	182.419
34 D ANIMA ITALIA	13.725	13.725
35 D ARCA AZIONI ITALIA	50.000	50.000
36 D ARCA ECONOMIA REALE BILANCIATO ITALIA 30	114.000	114.000
37 D ARCA ECONOMIA REALE EQUITY ITALIA	400.000	400.000
38 D ARIZONA STATE RETIREMENT SYSTEM	84	84
39 D ASI - PROGETTO AZIONE ENERGY	43.659	43.659
40 D ASI PROGETTO AZIONE ENERGY	23.989	23.989
46 D ATLAS DIVERSIFIED MASTER FUND LIMITED	1	1
47 D AUSTRALIAN RETIREMENT TRUST	5.139	5.139
48 D AXA MPS FINANCIAL DESIGNATED ACTIVITY CO	70.000	70.000
49 D AXA VORSORGE FONDS II EQUITIES GLOBAL MARKETS SMALL CAP PASSIVE CREDIT SUISSE FI	6.169	6.169
50 D AXA WORLD FUNDS SICAV	16.875	16.875
51 D AZL DFA INTERNATIONAL CORE EQUITY FUND	1.706	1.706
52 D BANCOPOSTA RINASCIMENTO	22.702	22.702
53 D BELFIUS PORTFOLIO B	30.993	30.993
54 D BERENBERG EUROPEAN SMALL CAP	634.490	634.490
55 D BERENBERG EUROZONE FOCUS FUND	22.445	22.445

*Legenda T (Tipo partecipazione): P- proprio, D- delega, R- rappresentanza

PARTE INTEGRATA
ALL'ALLEGATO A

Carel Industries S.p.A.

Assemblea straordinaria e ordinaria

18 aprile 2024

Esito della votazione sul punto 2.3
della parte ordinaria dell'ordine del giorno

Nomina dei componenti del Consiglio di Amministrazione;

56 D	BERENBERG SUSTAINABLE MULTI ASSET DYNAMIC	2.500	2.500
57 D	BLACKROCK ASSET MANAGEMENT SCHWEIZ AG ON BEHALF OF ISHARES WORLD EX SWITZER	3.013	3.013
58 D	BLACKROCK AUTHORISED CONTRACTUAL SCHEME I	100	100
59 D	BLACKROCK FUND MANAGERS LTD	100	100
60 D	BLACKROCK INDEX SELECTION FUND	60	60
61 D	BLACKROCK INSTITUTIONAL TRUST COMPANY, N.A. INVESTMENT FUNDS FOR EMPLOYEE BENI	49.167	49.167
62 D	BLACKROCK INSTITUTIONAL TRUST COMPANY, N.A. INVESTMENT FUNDS FOR EMPLOYEE BENI	215.198	215.198
63 D	BLACKROCK INSTITUTIONAL TRUST COMPANY, N.A. INVESTMENT FUNDS FOR EMPLOYEE BENI	11.606	11.606
64 D	BLACKROCK INSTITUTIONAL TRUST COMPANY, N.A. INVESTMENT FUNDS FOR EMPLOYEE BENI	10.575	10.575
65 D	BLACKROCK LIFE LTD	100	100
66 D	BLACKROCK MSCI EAFE SMALL CAP EQUITY INDEX FUND B (EAFESMLB	8.611	8.611
68 D	BOARD OF PENSIONS OF THE EVANGELICAL LUTHERAN CHURCH IN AMERICA	112	112
69 D	BOARD OF PENSIONS OF THE EVANGELICAL LUTHERAN CHURCH IN AMERICA	166	166
70 D	CALIFORNIA STATE TEACHERS' RETIREMENT SYSTEM	33.378	33.378
71 D	CALIFORNIA STATE TEACHERS' RETIREMENT SYSTEM	14.351	14.351
72 D	CAM IMPACT ACTIONS LT	17.131	17.131
73 D	CANADA POST CORPORATION REGISTERED PENSION PLAN.	2.071	2.071
74 D	CHALLENGE FUNDS - CHALLENGE ITALIAN EQUITY	23.400	23.400
75 D	CI WISDOMTREE EUROPE HEDGED EQUITY INDEX ETF	1	1
76 D	CITI RETIREMENT SAVINGS PLAN	13.209	13.209
77 D	CITY OF NEW YORK GROUP TRUST	8.984	8.984
78 D	CITY OF NEW YORK GROUP TRUST	8.432	8.432
79 D	CITY OF NEW YORK GROUP TRUST	7.209	7.209
80 D	CITY OF PHILADELPHIA PUBLIC EMPLOYEES RETIREMENT SYSTEM.	2.784	2.784
81 D	CM-AM ENTREPRENEURS EUROPE	320.000	320.000
82 D	CNP DNCA EUROPE GROWTH	256.874	256.874
84 D	COLLEGE RETIREMENT EQUITIES FUND	35.453	35.453
85 D	COLUMBIA ACORN EUROPEAN FUND	91.314	91.314
86 D	COLUMBIA ACORN INTERNATIONAL	249.562	249.562
87 D	COLUMBIA THREADNEEDLE (LUX) III	4.698	4.698
88 D	CORTEVA AGRISCIENCE DEFINED CONTRIBUTION PLAN MASTER TRUST	8.961	8.961
89 D	COUNTY EMPLOYEES ANNUITY AND BENEFIT FUND OF COOK COUNTY	76.295	76.295
90 D	COVEA FINANCE CROISSANCE	106.089	106.089
91 D	CREDIT SUISSE FUNDS AG	1.292	1.292
92 D	CREDIT SUISSE INDEX FUND (LUX)	20.730	20.730
93 D	CSIF 2 CREDIT SUISSE LUX SMALL AND MID CAP ALPHA LONG SHORT FUND	19.870	19.870
94 D	CSIF CH EQUITY WORLD EX CH SMALL CAP BLUE CREDIT SUISSE FUNDS AG	3.125	3.125
95 D	CSIF CH EQUITY WORLD EX CH SMALL CAP ESG BLUE CREDIT SUISSE FUNDS AG	2.590	2.590
96 D	CSIF CH III EQUITY WORLD EX CH SMALL CAP ESG BLUE PENSION FUND PLUS CREDIT SUISSE	5.707	5.707
97 D	DANSKE INVEST EUROPE SMALL CAP FUND	74.061	74.061
98 D	DANSKE INVEST SICAV	88.222	88.222
99 D	DE SHAW US BROAD MARKET CORE ALPHA EXTENSION CUSTOM FUND II L.L.C.	59	59
100 D	DETROIT EDISON QUALIFIED NUCLEAR DECOMMISSIONING TRUST	201	201
101 D	DNCA ACTIONS EURO PME	204.244	204.244
102 D	DNCA INVEST SRI EUROPE GROWTH	1.342.046	1.342.046
103 D	ECHQUIER AGENOR EURO SRI MID CAP	462.581	462.581
104 D	ECHQUIER APOLLINE SMID CAP EURO	412.393	412.393
105 D	ECHQUIER ENTREPRENEURS	354.513	354.513
106 D	ECHQUIER IMPACT ET SOLIDAIRE	1.103	1.103
107 D	ECHQUIER POSITIVE IMPACT EUROPE	305.273	305.273
108 D	EDR SICAV - EUROPEAN SMALLER COMPANIES	32.511	32.511

*Legenda T (Tipo partecipazione): P- proprio, D- delega, R- rappresentanza

Carel Industries S.p.A.

Assemblea straordinaria e ordinaria

18 aprile 2024

Esito della votazione sul punto 2.3
della parte ordinaria dell'ordine del giorno

Nomina dei componenti del Consiglio di Amministrazione;

109 D	EIFFEL NOVA EUROPE ISR	119.650	119.650
110 D	EIFFEL NOVA MIDCAP	75.118	75.118
111 D	ENSIGN PEAK ADVISORS INC	2.153	2.153
112 D	ERAFP ACTIONS EUROPE SMALL CAP I	655.579	655.579
113 D	EURIZON AM RILANCIO ITALIA TR	2.161	2.161
114 D	EURIZON AZIONI ITALIA	65.807	65.807
115 D	EURIZON AZIONI PMI ITALIA	287.160	287.160
116 D	EURIZON CAPITAL SGR-PIR ITALIA 30	47.847	47.847
117 D	EURIZON FUND	881	881
118 D	EURIZON FUND	2.974	2.974
119 D	EURIZON FUND	90.000	90.000
120 D	EURIZON PIR ITALIA AZIONI	15.763	15.763
121 D	EURIZON PROGETTO ITALIA 20	68.221	68.221
122 D	EURIZON PROGETTO ITALIA 40	202.458	202.458
123 D	EURIZON PROGETTO ITALIA 70	96.029	96.029
124 D	EUROPEAN ASSETS TRUST PLC	395.123	395.123
125 D	FAIRFAX COUNTY UNIFORMED RETIREMENT SYSTEM	19.447	19.447
127 D	FIDELITY CONCORD STREET TRUST: FIDELITY SAI INTERNATIONAL S	13.933	13.933
130 D	FIDELITY SALEM STREET TRUST: FIDELITY TOTAL INTERNATIONAL INDEX FUND	22.270	22.270
131 D	FIDEURAM COMPARTO PIANO AZIONI ITALIA	609.152	609.152
132 D	FIDEURAM COMPARTO PIANO BILANCIATO ITALIA 30	51.859	51.859
133 D	FIDEURAM COMPARTO PIANO BILANCIATO ITALIA 50	132.164	132.164
134 D	FIDEURAM ITALIA	6.201	6.201
135 D	FLEXSHARES MORNINGSTAR DEVELOPED MARKETS EX-US FACTOR TILT INDEX FUND	2.318	2.318
136 D	FLORIDA RETIREMENT SYSTEM	71.775	71.775
137 D	FONDITALIA	125.669	125.669
138 D	FONDS ASSUREURS ACT EUR LT	48.771	48.771
139 D	FONDS DE RESERVE POUR LES RETRAITES	67.567	67.567
140 D	FRANKLIN ROYCE GLOBAL SMALL CAP PREMIER FUND	47.744	47.744
141 D	FRANKLIN TEMPLETON INVESTMENT FUNDS	42.261	42.261
142 D	GESTIELLE PRO ITALIA	2.607	2.607
143 D	GOVERNMENT OF NORWAY	770.000	770.000
144 D	GOVERNMENT OF NORWAY	648.127	648.127
145 D	GRAHAM DEVELOPMENTAL EQUITY STRATEGIES LLC	61	61
146 D	GRAHAM MARKET NEUTRAL QUANTITATIVE EQUITIES LTD.	5	5
147 D	HSBC EE EURO PME	2.022	2.022
148 D	HSBC EURO PME	17.902	17.902
149 D	IBM 401(K) PLUS PLAN TRUST	6.231	6.231
150 D	IF IST - EUROPE SMALL MID CAPS	53.613	53.613
151 D	INTERFUND SICAV	6.837	6.837
152 D	INTERNATIONAL CORE EQUITY PORTFOLIO OF DFA INVESTMENT DIMENSIONS GROUP INC	82.796	82.796
153 D	INTERNATIONAL EQUITY FUND	2.238	2.238
154 D	INTERNATIONAL MONETARY FUND	1.537	1.537
155 D	INTERNATIONAL MONETARY FUND	2.698	2.698
156 D	INVESTERINGSFORENINGEN DANSKE INVEST EUROPA SMALL CAP - AKKUMULERENDE KL	10.873	10.873
157 D	INVESTERINGSFORENINGEN DANSKE INVEST EUROPA SMALL CAP KL	64.215	64.215
158 D	INVESTERINGSFORENINGEN DANSKE INVEST SELECT FLEXINVEST AKTIER KL	11.303	11.303
159 D	INVESTERINGSFORENINGEN DANSKE INVEST SELECT GLOBAL EQUITY SOLUTION - AKKUMULE	27.586	27.586
160 D	INVESTERINGSFORENINGEN DANSKE INVEST SELECT GLOBAL EQUITY SOLUTION KL	16.806	16.806
161 D	INVESTERINGSFORENINGEN DANSKE INVEST SELECT GLOBAL RESTRICTED KL	3.318	3.318
162 D	INVESTERINGSFORENINGEN DANSKE INVEST SELECT TACTICAL ASSET ALLOCATION - DANMAI	5.103	5.103

*Legenda T (Tipo partecipazione): P- proprio, D- delega, R- rappresentanza

Carel Industries S.p.A.

Assemblea straordinaria e ordinaria

18 aprile 2024

 PARTE INTEGRATA
 ALL'ALLEGATO A

Esito della votazione sul punto 2.3
 della parte ordinaria dell'ordine del giorno

Nomina dei componenti del Consiglio di Amministrazione;

163 D	INVESTERINGSFORENINGEN DANSKE INVEST SELECT TACTICAL ASSET ALLOCATION EURO - A	2.265	2.265
164 D	INVESTERINGSFORENINGEN DANSKE INVEST SELECT TACTICAL ASSET ALLOCATION NORGE -	968	968
165 D	INVESTERINGSFORENINGEN DANSKE INVEST SELECT TACTICAL ASSET ALLOCATION SVERIGE	2.207	2.207
166 D	INVESTERINGSFORENINGEN NORDEA INVEST EUROPEAN SMALL CAP STARS KL	7.094	7.094
167 D	INVESTERINGSFORENINGEN SPARINVEST INDEX EUROPA	1.091	1.091
168 D	ISHARES CORE MSCI EAFE ETF	192.250	192.250
169 D	ISHARES CORE MSCI EAFE IMI INDEX ETF	13.685	13.685
170 D	ISHARES CORE MSCI EUROPE ETF	20.967	20.967
171 D	ISHARES CORE MSCI INTERNATIONALDEVELOPED MARKETS ETF	34.908	34.908
172 D	ISHARES III PUBLIC LIMITED COMPANY	153	153
173 D	ISHARES III PUBLIC LIMITED COMPANY	100	100
174 D	ISHARES MSCI EAFE SMALL-CAP ETF	169.254	169.254
175 D	ISHARES MSCI EUROPE IMI INDEX ETF	850	850
176 D	ISHARES MSCI EUROPE SMALL-CAP ETF	4.443	4.443
177 D	ISHARES VII PUBLIC LIMITED COMPANY	16.275	16.275
178 D	ISHARES VII PUBLIC LIMITED COMPANY	31.147	31.147
179 D	JHF II INT'L SMALL CO FUND	10.756	10.756
180 D	JHVIT INT'L SMALL CO TRUST	1.809	1.809
181 D	JUPITER EUROPEAN SMALLER COMPANIES FUND	20.229	20.229
182 D	KAPITALFORENINGEN DANSKE INVEST INSTITUTIONAL-AFDELING DANICA PENSION-AKTIER 7	158.838	158.838
183 D	KAPITALFORENINGEN SEBINVEST II, AFD 3 EUROPA SMALL CAP AKL	17.168	17.168
184 D	KEY CHANGE FONDS FCP-RAIF - KEY CHANGE FUNDS C	8.305	8.305
185 D	LABORERS' AND RETIREMENT BOARD EMPLOYEES' ANNUITY AND BENEFIT FUND OF CHICAGO	12.969	12.969
186 D	LACERA MASTER OPEB TRUST	938	938
187 D	LEADERSEL P.M.I	75.623	75.623
188 D	LEGAL & GENERAL ICAV.	174	174
189 D	LEGAL AND GENERAL ASSURANCE (PENSIONS MANAGEMENT) LIMITED	24.175	24.175
190 D	LEGG MASON GLOBAL FUNDS PLC	1.400	1.400
192 D	LO FUNDS - CONTINENTAL EUROPE FAMILY LEADERS	33.029	33.029
193 D	LOCKHEED MARTIN CORPORATION MASTER RETIREMENT TRUST	20	20
195 D	LONVIA AVENIR MID-CAP EURO	27.182	27.182
196 D	LONVIA AVENIR MID-CAP EUROPE	301.332	301.332
197 D	LOS ANGELES COUNTY EMPLOYEES RETIREMENT ASSOCIATI	267	267
203 D	LVIP DIMENSIONAL INTERNATIONAL CORE EQUITY FUND	2.643	2.643
204 D	LYXOR FTSE ITALIA MID CAP	129.290	129.290
205 D	M INTERNATIONAL EQUITY FUND	220	220
206 D	MANULIFE INVESTMENT MANAGEMENT SYSTEMATIC INTERNATIONAL SMALL CAP EQUITY POO	3.623	3.623
211 D	MARYLAND STATE RETIREMENT PENSION SYSTEM	3.145	3.145
212 D	MARYLAND STATE RETIREMENT PENSION SYSTEM	33	33
213 D	MEDIOLANUM GESTIONE FONDI SGR - FLESSIBILE FUTURO ITALIA	176.207	176.207
214 D	MEDIOLANUM GESTIONE FONDI SGR - FLESSIBILE SVILUPPO ITALIA	386.384	386.384
215 D	MERCER QIF COMMON CONTRACTUAL FUND	7.625	7.625
216 D	MERCER QIF COMMON CONTRACTUAL FUND	103.851	103.851
217 D	MERCER QIF FUND PLC	12.157	12.157
218 D	MERCER UCITS COMMON CONTRACTUALFUND	14.647	14.647
219 D	MFS HERITAGE TRUST COMPANY COLLECTIVE INVESTMENT TRUST	4.195	4.195
220 D	MFS INTERNATIONAL NEW DISCOVERY FUND	206.137	206.137
221 D	MI FONDS K11	86.488	86.488
225 D	MSCI ACWI EX-U.S. IMI INDEX FUND B2	254	254
226 D	MUL- LYX FTSE IT ALL CAP PIR	3.104	3.104
227 D	MULTI STYLE MULTI MANAGER FUNDSPLC	1.818	1.818

*Legenda T (Tipo partecipazione): P- proprio, D- delega, R- rappresentanza

Carel Industries S.p.A.

Assemblea straordinaria e ordinaria

18 aprile 2024

Esito della votazione sul punto 2.3
della parte ordinaria dell'ordine del giorno

Nomina dei componenti del Consiglio di Amministrazione;

228 D	MULTI STYLE MULTI MANAGER FUNDSPLC	11.353	11.353
229 D	NATIONAL BANK FINANCIAL INC	341.395	341.395
230 D	NATWEST ST JAMES'S PLACE GLOBALSMALLER COMPANIES UNIT TRUST	3.382	3.382
231 D	NEF RISPARMIO ITALIA	44.537	44.637
232 D	NEUBERGER BERMAN EQUITY FUNDS NB INTERNATIONAL SMALL CAP FUND	2.265	2.265
233 D	NEUBERGER BERMAN EUROPE HOLDINGS LLC	61	61
234 D	NFS LIMITED	1.519	1.519
235 D	NN PARAPLUFONDS 1 N V	52.029	52.029
236 D	NORGES BANK	758.980	758.980
237 D	NORTHERN TRUST COMMON ALL COUNTRY WORLD EX-US INVESTABLE MAR	2.493	2.493
238 D	NORTHERN TRUST GLOBAL INVESTMENTS COLLECTIVE FUNDS TRUST	40.391	40.391
239 D	NORTHERN TRUST GLOBAL INVESTMENTS COLLECTIVE FUNDS TRUST	2.346	2.346
242 D	ONEPATH GLOBAL SHARES - SMALL CAP (UNHEDGED) INDEXPOOL	1.412	1.412
243 D	PEMBROKE INTERNATIONAL GROWTH FUND	39.669	39.669
244 D	PIR EQUITY AXA ASSICURAZIONI	17.000	17.000
245 D	PK CSG WORLD EQUITY CREDIT SUISSE FUNDS AG	1.712	1.712
246 D	PLUVALCA FRANCE SMALL CAPS	60.557	60.557
247 D	PLUVALCA SUSTAINABLE OPPORTUNI	24.542	24.542
248 D	PREMIER MITON EUROPEAN SUSTAINABLE LEADERS FUND	6.576	6.576
249 D	PUBLIC AUTHORITY FOR SOCIAL INSURANCE	1.227	1.227
250 D	PUBLIC EMPLOYEES RETIREMENT ASSOCIATION OF COLORADO	2.358	2.358
251 D	PUBLIC EMPLOYEES RETIREMENT SYSTEM OF OHIO	12.094	12.094
252 D	PUBLIC EMPLOYEES RETIREMENT SYSTEM OF OHIO	1.236	1.236
253 D	PUBLIC SCHOOL TEACHERS PENSION AND RETIREMENT FUND OF CHICAGO	63.737	63.737
254 D	QUADRATOR SRI	180.500	180.500
255 D	REACTIF INVESTISSEMENT ISR	21.656	21.656
256 D	RECORD INVEST SCA SICAV RAIF	1.263	1.263
257 D	ROCHE BRUNE EURO PME FCP	21.252	21.252
259 D	ROYCE GLOBAL SMALL CAP PREMIER FUND	11.839	11.839
260 D	ROYCE GLOBAL VALUE TRUST INC	35.800	35.800
261 D	ROYCE INTERNATIONAL PREMIER FUND	324.330	324.330
262 D	RSS INV COMMINGLED EMPLOYEE BENEFIT FUNDS TRUST	944	944
263 D	RUSSELL INVESTMENT COMPANY PLC	1.262	1.262
264 D	RUSSELL INVESTMENTS GLOBAL SMALLER COMPANIES POOL	2.480	2.480
265 D	SANOFI ACTIONS EUROPE PME ETI	77.221	77.221
266 D	SBC MASTER PENSION TRUST	4.627	4.627
267 D	SCHWAB INTERNATIONAL SMALLCAP EQUITY ETF	93.913	93.913
268 D	SEB EUROPAFOND SMABOLAG	565.365	565.365
269 D	SEB EUROPEAN EQUITY SMALL CAPS	252.269	252.269
271 D	SOGECAP ACTIONS - SMALL CAP	106.378	106.378
272 D	SPARTAN GROUP TRUST FOR EMPLOYEE BENEFIT PLANS.	380	380
273 D	SPDR PORTFOLIO EUROPE ETF	1.156	1.156
274 D	SSB MSCI EAFE SMALL CAP INDEX SECURITIES LENDING COMMON FND	13.946	13.946
275 D	SSGA SPDR ETFS EUROPE II PUBLICLIMITED COMPANY	332	332
276 D	SSGA SPDR ETFS EUROPE II PUBLICLIMITED COMPANY	43	43
277 D	SSGA SPDR ETFS EUROPE II PUBLICLIMITED COMPANY	1.153	1.153
278 D	SST GLOB ADV TAX EXEMPT RETIREMENT PLANS	26.283	26.283
279 D	SST GLOB ADV TAX EXEMPT RETIREMENT PLANS	99.629	99.629
280 D	STAR FUND	137.856	137.856
281 D	STAR FUND	782	782
282 D	STAR FUND	783	783

*Legenda T (Tipo partecipazione): P- proprio, D- delega, R- rappresentanza

PARTE INTEGRALE
ALL'ALLEGATO A

Carel Industries S.p.A.

Assemblea straordinaria e ordinaria

18 aprile 2024

Esito della votazione sul punto 2.3
della parte ordinaria dell'ordine del giorno

Nomina dei componenti del Consiglio di Amministrazione;

283 D	STATE OF NEW JERSEY COMMON PENSION FUND D	60.296	60.296
284 D	STATE OF NEW MEXICO STATE INVESTMENT COUNCIL	2.793	2.793
285 D	STATE OF NEW MEXICO STATE INVESTMENT COUNCIL	6.720	6.720
286 D	STATE OF NEW MEXICO STATE INVESTMENT COUNCIL	6.332	6.332
287 D	STATE OF WISCONSIN INVESTMENT BOARD	668	668
288 D	STATE STREET GLOBAL ALL CAP EQUITY EXUS INDEX PORTFOLIO	11.432	11.432
289 D	STICHTING BEDRIJFSTAKPENSIOEN FONDS VOOR DE MEDIA PNO	8.078	8.078
290 D	STICHTING BPL PENSIOEN MANDAAT UBS AM LT	1.751	1.751
291 D	STICHTING ING CDC PENSIOENFONDS	66.984	66.984
292 D	STICHTING PENSIOENFONDS VOOR HUISARTSEN	3.139	3.139
293 D	STICHTING PHILIPS PENSIOENFONDS	781	781
294 D	STRATEGIC INTERNATIONAL EQUITY FUND	546	546
295 D	SYCOMORE SELECTION MIDCAP	28.721	28.721
296 D	T. ROWE PRICE FUNDS SICAV	31.333	31.333
297 D	T. ROWE PRICE GLOBAL ALLOCATION FUND	6.359	6.359
298 D	T. ROWE PRICE INTERNATIONAL DISCOVERY FUND	1.521.189	1.521.189
299 D	T. ROWE PRICE INTERNATIONAL SMALL-CAP EQUITY TRUST	259.069	259.069
300 D	TEACHERS' RETIREMENT SYSTEM OF THE CITY OF NEW YORK	43.347	43.347
301 D	TEACHERS' RETIREMENT SYSTEM OF THE CITY OF NEW YORK	2.727	2.727
302 D	TEMPLETON GLOBAL SMALLER COMPANIES FUND	139.874	139.874
303 D	TEMPLETON INSTITUTIONAL FUNDS - FOREIGN SMALLER COMPANIES SERIES	48.093	48.093
304 D	TEMPLETON INTERNATIONAL SMALLER COMPANIES FUND	117.627	117.627
305 D	THE BANK OF NEW YORK MELLON EMPLOYEE BENEFIT COLLECTIVE INVESTMENT FUND PLAN	564	564
306 D	THE BARCLAYS BANK UK RETIREMENTFUND	907	907
307 D	THE BOEING COMPANY EMPLOYEE RETIREMENT PLANS MASTER TRUST	33.746	33.746
308 D	THE CONTINENTAL SMALL COMPANY SERIES NY	104.156	104.156
309 D	THE EUROPEAN CENTRAL BANK	2.971	2.971
310 D	THE EUROPEAN CENTRAL BANK	3.358	3.358
311 D	THE GLOBAL SMALLER COMPANIES TRUST PLC	140.118	140.118
312 D	THE JUPITER GLOBAL FUND SICAV	189.480	189.480
313 D	THE MASTER TRUST BANK OF JAPAN, LTD. RE: LM GLOBAL PREMIER SMALL CAP EQUITY MOTI	18.756	18.756
314 D	THE MONETARY AUTHORITY OF SINGAPORE	1.127	1.127
315 D	THE REGENTS OF THE UNIVERSITY OF CALIFORNIA	4.309	4.309
316 D	THE REGENTS OF THE UNIVERSITY OF CALIFORNIA	25	25
317 D	THE REGENTS OF THE UNIVERSITY OF CALIFORNIA	27	27
318 D	THE REGENTS OF THE UNIVERSITY OF CALIFORNIA	98	98
319 D	THE REGENTS OF THE UNIVERSITY OF CALIFORNIA	20.557	20.557
320 D	THE STATE OF CONNECTICUT, ACTING THROUGH ITS TREASURER	1.177	1.177
321 D	THE STATE OF CONNECTICUT, ACTING THROUGH ITS TREASURER	7.107	7.107
322 D	THREADNEEDLE (LUX)	330.443	330.443
323 D	THREADNEEDLE (LUX) COLUMBIA THREADNEEDLE INVESTMENTS	144.485	144.485
324 D	THREADNEEDLE INVESTMENT FUNDS ICVCA.	73.788	73.788
325 D	TLUX PAN EUROPEAN SMALL CAP OPPORTUNITIES COLUMBIA THREADNEEDLE INVESTMENTS	301.055	301.055
326 D	TREASURER OF THE STATE OF NORTH CAROLINA EQUITY INVESTMENT	139.959	139.959
327 D	TREDJE AP-FONDEN	240	240
328 D	TREMPIN PME M	68.147	68.147
329 D	TRUST II BRIGHTHOUSEDIMENSIONALINT SMALL COMPANY PORTFOLIO	388	388
331 D	UBS (IRL) ETF PLC	12.737	12.737
332 D	UBS FUND MANAGEMENT (SWITZERLAND) AG ON BEHALF OF ZURICH INVESTINSTITUTIONAL FI	1.731	1.731
333 D	UBS FUND MANAGEMENT (SWITZERLAND) AG.	6.225	6.225
334 D	UBS FUND MANAGEMENT (SWITZERLAND) AG.	5.530	5.530

*Legenda T (Tipo partecipazione): P- proprio, D- delega, R- rappresentanza

Carel Industries S.p.A.

Assemblea straordinaria e ordinaria

18 aprile 2024

Esito della votazione sul punto 2.3
della parte ordinaria dell'ordine del giorno

Nomina dei componenti del Consiglio di Amministrazione;

335 D	UBS LUX FUND SOLUTIONS	213	243
336 D	UBS LUX FUND SOLUTIONS	17.335	17.335
337 D	UNIVERSAL-INVESTMENT-GESELLSCHAFT MBH FOR MERCK FINCK S RENTENFONDS UI	105.000	105.000
338 D	UNIVERSAL-INVESTMENT-GESELLSCHAFT MBH ON BEHALF OF STBV-NW-UNIVERSAL-FONDS	1.752	1.752
339 D	UTAH STATE RETIREMENT SYSTEMS	1.926	1.926
340 D	VANGUARD DEVELOPED MARKETS INDEX FUND	409.967	409.967
341 D	VANGUARD ESG DEVELOPED WORLD ALL CAP EQ INDEX FND UK	1.835	1.835
342 D	VANGUARD ESG INTERNATIONAL STOCK ETF	8.397	8.397
343 D	VANGUARD EUROPEAN STOCK INDEX FUND	101.186	101.186
344 D	VANGUARD FIDUCIARY TRUST COMPANY DEVELOPED MARKETS INDEX TRUST	8.112	8.112
345 D	VANGUARD FIDUCIARY TRUST COMPANY INSTITUTIONAL TOTAL INTERNATIONAL STOCK MARK	45.207	45.207
346 D	VANGUARD FIDUCIARY TRUST COMPANY INSTITUTIONAL TOTAL INTERNATIONAL STOCK MARK	326.487	326.487
347 D	VANGUARD FTSE ALLWORLD EXUS SMALLCAP INDEX FUND	167.347	167.347
348 D	VANGUARD FTSE DEVELOPED ALL CAPEX NORTH AMERICA INDEX ETF	7.045	7.045
349 D	VANGUARD FTSE DEVELOPED EUROPE ALL CAP INDEX ETF	528	528
350 D	VANGUARD FUNDS PUBLIC LIMITED COMPANY	516	516
351 D	VANGUARD FUNDS PUBLIC LIMITED COMPANY	762	762
352 D	VANGUARD INTERNATIONAL SMALL COMPANIES INDEX FUND	8.653	8.653
353 D	VANGUARD INVESTMENT SERIES PUBLIC LIMITED COMPANY	24.968	24.968
354 D	VANGUARD INVESTMENT SERIES PUBLIC LIMITED COMPANY	5.172	5.172
355 D	VANGUARD TOTAL INTERNATIONAL STOCK INDEX FUND	665.692	665.692
356 D	VANGUARD TOTAL WORLD STOCK INDEX FUND	27.743	27.743
357 D	VERDIPAPIRFONDET KLP AKSJEGLOBAL SMALL CAP INDEKS	2.916	2.916
358 D	VICTORY INTERNATIONAL FUND	69.379	69.379
359 D	VIF ICVC VANGUARD FTSE GLOBAL ALL CAP INDEX FUND	3.047	3.047
360 D	WANGER INTERNATIONAL	262.126	262.126
361 D	WASHINGTON STATE INVESTMENT BOARD	16.201	16.201
362 D	WASHINGTON STATE INVESTMENT BOARD	415	415
363 D	WILLIAM BLAIR COLLECTIVE INVESTMENT TRUST	132.248	132.248
364 D	WILLIAM BLAIR INTERNATIONAL SMALL CAP GROWTH FUND	79.129	79.129
365 D	WISDOMTREE EUROPE HEDGED EQUITYFUND	1.006	1.006
366 D	WISDOMTREE EUROPE HEDGED SMALLCAP EQUITY FUND	1.422	1.422
367 D	WISDOMTREE INTERNATIONAL HEDGEDQUALITY DIVIDEND GROWTH FUND	14.504	14.504
368 D	WISDOMTREE INTERNATIONAL QUALITY DIVIDEND GROWTH FUND	719	719
369 D	WISDOMTREE WORLD EX-US GROWTH FUND	355	355
370 D	XTRACKERS	47.282	47.282
371 D	XTRACKERS (IE) PUBLIC LIMITED COMPANY	1.069	1.069
372 D	XTRACKERS MSCI EUROZONE HEDGED EQUITY ETF	399	399

*Legenda T (Tipo partecipazione): P- proprio, D- delega, R- rappresentanza

PARTE INTEGRANTE
ALL'ALLEGATO **A**

Carel Industries S.p.A.


Assemblea straordinaria e ordinaria

18 aprile 2024


Esito della votazione sul punto 2.3
della parte ordinaria dell'ordine del giorno

Nomina dei componenti del Consiglio di Amministrazione;

Riepilogo Voti	Lista	2
TOTALE	25.415.009 Voti	15,764% del capitale partecipante al voto
di cui		
In proprio	0 Voti	0,000% del capitale partecipante al voto
Per delega e rappresentanza	25.415.009 Voti	15,764% del capitale partecipante al voto



*Legenda T (Tipo partecipazione): P- proprio, D- delega, R- rappresentanza



Carel Industries S.p.A.

Assemblea straordinaria e ordinaria

18 aprile 2024

 PARTE INTEGRALE
 ALL'ALLEGATO A

Esito della votazione sul punto 2.4
 della parte ordinaria dell'ordine del giorno

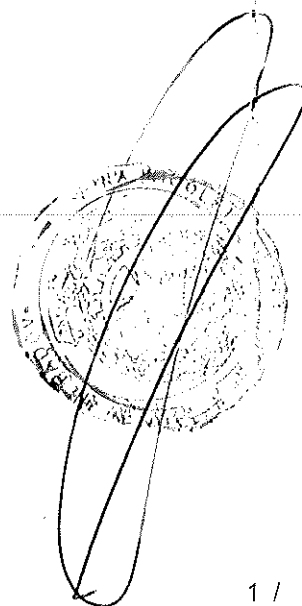
Nomina del Presidente del Consiglio di Amministrazione;

Azionisti rappresentati

In proprio	n° 0	per n° 0	Azioni	0	Voti	0,00 % del c.s. con diritto di voto
Per delega	n° 366	per n° 101.931.289	Azioni	161.223.728	Voti	93,85 % del c.s. con diritto di voto
TOTALE*	n° 366	per n° 101.931.289	Azioni	161.223.728	Voti	93,85 % del c.s. con diritto di voto

Esito Votazione

FAVOREVOLI	158.700.932	Voti	98,435%	del capitale partecipante al voto
CONTRARI	1.003.514	Voti	0,622%	del capitale partecipante al voto
ASTENUTI	1.519.282	Voti	0,942%	del capitale partecipante al voto
TOTALE VOTANTI	161.223.728	Voti	100,000%	del capitale partecipante al voto
TOTALE NON VOTANTI	0	Voti	0,000%	del capitale partecipante al voto
TOTALE PARTECIPANTI ALLA VOTAZIONE	161.223.728	Voti	100%	del capitale partecipante al voto



Carel Industries S.p.A.

Assemblea straordinaria e ordinaria

18 aprile 2024

Esito della votazione sul punto 2.4
della parte ordinaria dell'ordine del giorno

Nomina del Presidente del Consiglio di Amministrazione;

Elenco Contrari

SCHEDA T* NOMINATIVO

NUMERO DI AZIONI
TOTALE CON DIRITTO
DI VOTO

Delegato/rappresentante: GARBUIO ROBERTA

	TOTALE	CON DIRITTO DI VOTO
1 D 1199SEIU HEALTH CARE EMPLOYEES PENSION FUND	100.676	100.676
54 D BERENBERG EUROPEAN SMALL CAP	634.490	634.490
55 D BERENBERG EUROZONE FOCUS FUND	22.445	22.445
56 D BERENBERG SUSTAINABLE MULTI ASSET DYNAMIC	2.500	2.500
70 D CALIFORNIA STATE TEACHERS' RETIREMENT SYSTEM	33.378	33.378
71 D CALIFORNIA STATE TEACHERS' RETIREMENT SYSTEM	14.351	14.351
80 D CITY OF PHILADELPHIA PUBLIC EMPLOYEES RETIREMENT SYSTEM.	2.784	2.784
186 D LACERA MASTER OPEB TRUST	938	938
197 D LOS ANGELES COUNTY EMPLOYEES RETIREMENT ASSOCIATI	267	267
253 D PUBLIC SCHOOL TEACHERS PENSION AND RETIREMENT FUND OF CHICAGO	63.737	63.737
283 D STATE OF NEW JERSEY COMMON PENSION FUND D	60.296	60.296
287 D STATE OF WISCONSIN INVESTMENT BOARD	668	668
291 D STICHTING ING CDC PENSIOENFONDS	66.984	66.984

Riepilogo Contrari

TOTALE CONTRARI	n°	1.003.514 Voti	0,622% del capitale partecipante al voto
di cui			
In proprio	n°	0 Voti	0,000% del capitale partecipante al voto
Per delega e rappresentanza	n°	1.003.514 Voti	0,622% del capitale partecipante al voto

Carel Industries S.p.A.

Assemblea straordinaria e ordinaria

18 aprile 2024

Esito della votazione sul punto 2.4
della parte ordinaria dell'ordine del giorno

Nomina del Presidente del Consiglio di Amministrazione;

Elenco Astenuti

SCHEDA T* NOMINATIVO

	NUMERO DI AZIONI	
	TOTALE	CON DIRITTO DI VOTO
Delegato/rappresentante: GARBUIO ROBERTA		
35 D ARCA AZIONI ITALIA	50.000	50.000
36 D ARCA ECONOMIA REALE BILANCIATO ITALIA 30	114.000	114.000
37 D ARCA ECONOMIA REALE EQUITY ITALIA	400.000	400.000
74 D CHALLENGE FUNDS - CHALLENGE ITALIAN EQUITY	23.400	23.400
131 D FIDEURAM COMPARTO PIANO AZIONI ITALIA	609.152	609.152
132 D FIDEURAM COMPARTO PIANO BILANCIATO ITALIA 30	51.859	51.859
133 D FIDEURAM COMPARTO PIANO BILANCIATO ITALIA 50	132.164	132.164
134 D FIDEURAM ITALIA	6.201	6.201
137 D FONDITALIA	125.669	125.669
151 D INTERFUND SICAV	6.837	6.837

Riepilogo Astenuti

TOTALE ASTENUTI	n°	1.519.282 Voti	0,942% del capitale partecipante al voto
di cui			
In proprio	n°	0 Voti	0,000% del capitale partecipante al voto
Per delega e rappresentanza	n°	1.519.282 Voti	0,942% del capitale partecipante al voto

*Legenda T (Tipo partecipazione): P- proprio, D- delega, R- rappresentanza

18/04/2024

1 / 1

Carel Industries S.p.A.

Assemblea straordinaria e ordinaria

18 aprile 2024

Esito della votazione sul punto 2.4
della parte ordinaria dell'ordine del giorno

Nomina del Presidente del Consiglio di Amministrazione;

Elenco Non Votanti

Riepilogo Non votanti



TOTALE NON VOTANTI	n°	0 Voti	0,000% del capitale partecipante al voto
di cui			
In proprio	n°	0 Voti	0,000% del capitale partecipante al voto
Per delega e rappresentanza	n°	0 Voti	0,000% del capitale partecipante al voto

Carel Industries S.p.A.

Assemblea straordinaria e ordinaria

18 aprile 2024

PARTE INTEGRA
ALL'ALLEGATO A

Esito della votazione sul punto 2.4
della parte ordinaria dell'ordine del giorno

Nomina del Presidente del Consiglio di Amministrazione;

Elenco Favorevoli

SCHEDA T* NOMINATIVO

	NUMERO DI AZIONI	
	TOTALE	CON DIRITTO DI VOTO
Delegato/rappresentante: GARBUIO ROBERTA		
2 D 1832 AM GLOBAL SMALL CAP FUND	355	355
3 D 7-INDUSTRIES HOLDING B.V.	7.377.583	7.377.583
4 D ABU DHABI PENSION FUND	4.362	4.362
5 D ACOMEA PMITALIA ESG	10.000	10.000
6 D ADVANCED SERIES TRUST AST GLOBAL BOND PORTFOLIO	7.188	7.188
7 D ADVANCED SERIES TRUST AST T ROWE PRICE GROWTH OPPORTUNIT	28.053	28.053
8 D ADVANCED SMALL CAPS EURO	8.527	8.527
9 D ALASKA PERMANENT FUND CORPORATION	187	187
10 D ALASKA PERMANENT FUND CORPORATION	50	50
11 D ALGEBRIS UCITS FUNDS PLC - ALGEBRIS CORE ITALY FUND	48.693	48.693
12 D ALLIANZ AZIONI ITALIA ALL STARS LL STARS	45.000	45.000
13 D AMBIENTA X ICAV	127.520	127.520
14 D AMBIENTA X ICAV	276.253	276.253
15 D AMERICAN CENTURY ETF TRUST-AVANTIS INTERNATIONAL EQUITY FUND	7	7
16 D AMERICAN CENTURY ETF TRUST-AVANTIS INTERNATIONAL SMALL CAP EQUITY ETF	140	140
17 D AMERICAN FUNDS INSURANCE SERIESGLOBAL SMALL CAPITALIZATION FUND	284.512	284.512
18 D AMUNDI ACTIONS PME	300.952	300.952
19 D AMUNDI DIVIDENDO ITALIA	177.800	177.800
20 D AMUNDI INDEX EUROPE EX UK SMALL AND MID CAP FUND	2.357	2.357
21 D AMUNDI MSCI EMU SMALL CAP ESG CTB NZ AMB	48.252	48.252
22 D AMUNDI MSCI EUROPE SMALL CAP ESG CLIMATE NET ZERO AMBITION CTB	8.199	8.199
23 D AMUNDI MULTI-GERANTS PEA PME	24.930	24.930
26 D AMUNDI TRANSMISSION ACTIONS	1.288	1.288
27 D AMUNDI TRANSMISSION PATRIMOINE	4.486	4.486
28 D AMUNDI VALORE ITALIA PIR	105.750	105.750
29 D ANIMA CRESCITA ITALIA	22.547	22.547
30 D ANIMA CRESCITA ITALIA NEW	17.262	17.262
31 D ANIMA FUNDS PUBLIC LIMITED COMPANY	14.185	14.185
32 D ANIMA FUNDS PUBLIC LIMITED COMPANY	6.856	6.856
33 D ANIMA INIZIATIVA ITALIA	182.419	182.419
34 D ANIMA ITALIA	13.725	13.725
38 D ARIZONA STATE RETIREMENT SYSTEM	84	84
39 D ASI - PROGETTO AZIONE ENERGY	43.659	43.659
40 D ASI PROGETTO AZIONE ENERGY	23.989	23.989
46 D ATLAS DIVERSIFIED MASTER FUND LIMITED	1	1
47 D AUSTRALIAN RETIREMENT TRUST	5.139	5.139
48 D AXA MPS FINANCIAL DESIGNATED ACTIVITY CO	70.000	70.000
49 D AXA VORSORGE FONDS II EQUITIES GLOBAL MARKETS SMALL CAP PASSIVE CREDIT SUISSE FUNDS	6.169	6.169
50 D AXA WORLD FUNDS SICAV	16.875	16.875
51 D AZL DFA INTERNATIONAL CORE EQUITY FUND	1.706	1.706
52 D BANCOPOSTA RINASCIMENTO	22.702	22.702
53 D BELFIUS PORTFOLIO B	30.993	30.993
57 D BLACKROCK ASSET MANAGEMENT SCHWEIZ AG ON BEHALF OF ISHARES WORLD EX SWITZERLAND	3.013	3.013
58 D BLACKROCK AUTHORISED CONTRACTUAL SCHEME I	100	100
59 D BLACKROCK FUND MANAGERS LTD	100	100

*Legenda T (Tipo partecipazione): P- proprio, D- delega, R- rappresentanza

18/04/2024

1 / 7

Carel Industries S.p.A.

Assemblea straordinaria e ordinaria

18 aprile 2024

Esito della votazione sul punto 2.4
della parte ordinaria dell'ordine del giorno

Nomina del Presidente del Consiglio di Amministrazione;

60 D BLACKROCK INDEX SELECTION FUND	60	60
61 D BLACKROCK INSTITUTIONAL TRUST COMPANY, N.A. INVESTMENT FUNDS FOR EMPLOYEE BENEFIT T	49.167	49.167
62 D BLACKROCK INSTITUTIONAL TRUST COMPANY, N.A. INVESTMENT FUNDS FOR EMPLOYEE BENEFIT T	215.198	215.198
63 D BLACKROCK INSTITUTIONAL TRUST COMPANY, N.A. INVESTMENT FUNDS FOR EMPLOYEE BENEFIT T	11.606	11.606
64 D BLACKROCK INSTITUTIONAL TRUST COMPANY, N.A. INVESTMENT FUNDS FOR EMPLOYEE BENEFIT T	10.575	10.575
65 D BLACKROCK LIFE LTD	100	100
66 D BLACKROCK MSCI EAFE SMALL CAP EQUITY INDEX FUND B (EAFESMLB	8.611	8.611
68 D BOARD OF PENSIONS OF THE EVANGELICAL LUTHERAN CHURCH IN AMERICA	112	112
69 D BOARD OF PENSIONS OF THE EVANGELICAL LUTHERAN CHURCH IN AMERICA	166	166
72 D CAM IMPACT ACTIONS LT	17.131	17.131
73 D CANADA POST CORPORATION REGISTERED PENSION PLAN.	2.071	2.071
75 D CI WISDOMTREE EUROPE HEDGED EQUITY INDEX ETF	1	1
76 D CITI RETIREMENT SAVINGS PLAN	13.209	13.209
77 D CITY OF NEW YORK GROUP TRUST	8.984	8.984
78 D CITY OF NEW YORK GROUP TRUST	8.432	8.432
79 D CITY OF NEW YORK GROUP TRUST	7.209	7.209
81 D CM-AM ENTREPRENEURS EUROPE	320.000	320.000
82 D CNP DNCA EUROPE GROWTH	256.874	256.874
83 D COELI SICAV I - GLOBAL SMALL CAP SELECT FUND	51.495	51.495
84 D COLLEGE RETIREMENT EQUITIES FUND	35.453	35.453
85 D COLUMBIA ACORN EUROPEAN FUND	91.314	91.314
86 D COLUMBIA ACORN INTERNATIONAL	249.562	249.562
87 D COLUMBIA THREADNEEDLE (LUX) III	4.698	4.698
88 D CORTEVA AGRISCIENCE DEFINED CONTRIBUTION PLAN MASTER TRUST	8.961	8.961
89 D COUNTY EMPLOYEES ANNUITY AND BENEFIT FUND OF COOK COUNTY	76.295	76.295
90 D COVEA FINANCE CROISSANCE	106.089	106.089
91 D CREDIT SUISSE FUNDS AG	1.292	1.292
92 D CREDIT SUISSE INDEX FUND (LUX)	20.730	20.730
93 D CSIF 2 CREDIT SUISSE LUX SMALL AND MID CAP ALPHA LONG SHORT FUND	19.870	19.870
94 D CSIF CH EQUITY WORLD EX CH SMALL CAP BLUE CREDIT SUISSE FUNDS AG	3.125	3.125
95 D CSIF CH EQUITY WORLD EX CH SMALL CAP ESG BLUE CREDIT SUISSE FUNDS AG	2.590	2.590
96 D CSIF CH III EQUITY WORLD EX CH SMALL CAP ESG BLUE PENSION FUND PLUS CREDIT SUISSE FUND.	5.707	5.707
97 D DANSKE INVEST EUROPE SMALL CAP FUND	74.061	74.061
98 D DANSKE INVEST SICAV	88.222	88.222
99 D DE SHAW US BROAD MARKET CORE ALPHA EXTENSION CUSTOM FUND II L.L.C.	59	59
100 D DETROIT EDISON QUALIFIED NUCLEAR DECOMMISSIONING TRUST	201	201
101 D DNCA ACTIONS EURO PME	204.244	204.244
102 D DNCA INVEST SRI EUROPE GROWTH	1.342.046	1.342.046
103 D ECHIQUIER AGENOR EURO SRI MID CAP	462.581	462.581
104 D ECHIQUIER APOLLINE SMID CAP EURO	412.393	412.393
105 D ECHIQUIER ENTREPRENEURS	354.513	354.513
106 D ECHIQUIER IMPACT ET SOLIDAIRE	1.103	1.103
107 D ECHIQUIER POSITIVE IMPACT EUROPE	305.273	305.273
108 D EDR SICAV - EUROPEAN SMALLER COMPANIES	32.511	32.511
109 D EIFFEL NOVA EUROPE ISR	119.650	119.650
110 D EIFFEL NOVA MIDCAP	75.118	75.118
111 D ENSIGN PEAK ADVISORS INC	2.153	2.153
112 D ERAFP ACTIONS EUROPE SMALL CAP I	655.579	655.579
113 D EURIZON AM RILANCIO ITALIA TR	2.161	2.161
114 D EURIZON AZIONI ITALIA	65.807	65.807
115 D EURIZON AZIONI PMI ITALIA	287.160	287.160
116 D EURIZON CAPITAL SGR-PIR ITALIA 30	47.847	47.847
117 D EURIZON FUND	881	881
118 D EURIZON FUND	2.974	2.974

*Legenda T (Tipo partecipazione): P- proprio, D- delega, R- rappresentanza

Carel Industries S.p.A.

Assemblea straordinaria e ordinaria

18 aprile 2024

PARTE INTEGRANTE
ALL'ALLEGATO A

Esito della votazione sul punto 2.4
della parte ordinaria dell'ordine del giorno

Nomina del Presidente del Consiglio di Amministrazione;

119 D EURIZON FUND	90.000	90.000
120 D EURIZON PIR ITALIA AZIONI	15.763	15.763
121 D EURIZON PROGETTO ITALIA 20	68.221	68.221
122 D EURIZON PROGETTO ITALIA 40	202.458	202.458
123 D EURIZON PROGETTO ITALIA 70	96.029	96.029
124 D EUROPEAN ASSETS TRUST PLC	395.123	395.123
125 D FAIRFAX COUNTY UNIFORMED RETIREMENT SYSTEM	19.447	19.447
126 D FIAM GROUP TRUST FOR EMPLOYEE BENEFIT PLANS	144.900	144.900
127 D FIDELITY CONCORD STREET TRUST: FIDELITY SAI INTERNATIONAL S	13.933	13.933
128 D FIDELITY INVESTMENT TRUST: FIDELITY SERIES SELECT INTERNATIO	144	144
129 D FIDELITY MANAGEMENT AND RESEARCH COMPANY LLC	1.268	1.268
130 D FIDELITY SALEM STREET TRUST: FIDELITY TOTAL INTERNATIONAL INDEX FUND	22.270	22.270
135 D FLEXSHARES MORNINGSTAR DEVELOPED MARKETS EX-US FACTOR TILT INDEX FUND	2.318	2.318
136 D FLORIDA RETIREMENT SYSTEM	71.775	71.775
138 D FONDS ASSUREURS ACT EUR LT	48.771	48.771
139 D FONDS DE RESERVE POUR LES RETRAITES	67.567	67.567
140 D FRANKLIN ROYCE GLOBAL SMALL CAP PREMIER FUND	47.744	47.744
141 D FRANKLIN TEMPLETON INVESTMENT FUNDS	42.261	42.261
142 D GESTIELLE PRO ITALIA	2.607	2.607
143 D GOVERNMENT OF NORWAY	770.000	770.000
144 D GOVERNMENT OF NORWAY	648.127	648.127
145 D GRAHAM DEVELOPMENTAL EQUITY STRATEGIES LLC	61	61
146 D GRAHAM MARKET NEUTRAL QUANTITATIVE EQUITIES LTD.	5	5
147 D HSBC EE EURO PME	2.022	2.022
148 D HSBC EURO PME	17.902	17.902
149 D IBM 401(K) PLUS PLAN TRUST	6.231	6.231
150 D IF IST - EUROPE SMALL MID CAPS	53.613	53.613
152 D INTERNATIONAL CORE EQUITY PORTFOLIO OF DFA INVESTMENT DIMENSIONS GROUP INC	82.796	82.796
153 D INTERNATIONAL EQUITY FUND	2.238	2.238
154 D INTERNATIONAL MONETARY FUND	1.537	1.537
155 D INTERNATIONAL MONETARY FUND	2.698	2.698
156 D INVESTERINGSFORENINGEN DANSKE INVEST EUROPA SMALL CAP - AKKUMULERENDE KL	10.873	10.873
157 D INVESTERINGSFORENINGEN DANSKE INVEST EUROPA SMALL CAP KL	64.215	64.215
158 D INVESTERINGSFORENINGEN DANSKE INVEST SELECT FLEXINVEST AKTIER KL	11.303	11.303
159 D INVESTERINGSFORENINGEN DANSKE INVEST SELECT GLOBAL EQUITY SOLUTION - AKKUMULEREND	27.586	27.586
160 D INVESTERINGSFORENINGEN DANSKE INVEST SELECT GLOBAL EQUITY SOLUTION KL	16.806	16.806
161 D INVESTERINGSFORENINGEN DANSKE INVEST SELECT GLOBAL RESTRICTED KL	3.318	3.318
162 D INVESTERINGSFORENINGEN DANSKE INVEST SELECT TACTICAL ASSET ALLOCATION - DANMARK AKI	6.103	6.103
163 D INVESTERINGSFORENINGEN DANSKE INVEST SELECT TACTICAL ASSET ALLOCATION EURO - ACCUM	2.265	2.265
164 D INVESTERINGSFORENINGEN DANSKE INVEST SELECT TACTICAL ASSET ALLOCATION NORGE - ACCU	968	968
165 D INVESTERINGSFORENINGEN DANSKE INVEST SELECT TACTICAL ASSET ALLOCATION SVERIGE - ACC	2.207	2.207
166 D INVESTERINGSFORENINGEN NORDEA INVEST EUROPEAN SMALL CAP STARS KL	7.094	7.094
167 D INVESTERINGSFORENINGEN SPARINVEST INDEX EUROPA	1.091	1.091
168 D ISHARES CORE MSCI EAFE ETF	192.250	192.250
169 D ISHARES CORE MSCI EAFE IMI INDEX ETF	13.685	13.685
170 D ISHARES CORE MSCI EUROPE ETF	20.967	20.967
171 D ISHARES CORE MSCI INTERNATIONAL DEVELOPED MARKETS ETF	34.908	34.908
172 D ISHARES III PUBLIC LIMITED COMPANY	153	153
173 D ISHARES III PUBLIC LIMITED COMPANY	100	100
174 D ISHARES MSCI EAFE SMALL-CAP ETF	169.254	169.254
175 D ISHARES MSCI EUROPE IMI INDEX ETF	850	850
176 D ISHARES MSCI EUROPE SMALL-CAP ETF	4.443	4.443
177 D ISHARES VII PUBLIC LIMITED COMPANY	16.275	16.275
178 D ISHARES VII PUBLIC LIMITED COMPANY	31.147	31.147

*Legenda T (Tipo partecipazione): P- proprio, D- delega, R- rappresentanza

18/04/2024

3 / 7

Carel Industries S.p.A.

Assemblea straordinaria e ordinaria

18 aprile 2024

Esito della votazione sul punto 2.4
della parte ordinaria dell'ordine del giorno

Nomina del Presidente del Consiglio di Amministrazione;

179 D JHF II INT'L SMALL CO FUND	10.756	10.756
180 D JHVIT INT'L SMALL CO TRUST	1.809	1.809
181 D JUPITER EUROPEAN SMALLER COMPANIES FUND	20.229	20.229
182 D KAPITALFORENINGEN DANSKE INVEST INSTITUTIONAL-AFDELING DANICA PENSION-AKTIER 7	158.838	158.838
183 D KAPITALFORENINGEN SEBINVEST II, AFD 3 EUROPA SMALL CAP AKL	17.168	17.168
184 D KEY CHANGE FONDS FCP-RAIF - KEY CHANGE FUNDS C	8.305	8.305
185 D LABORERS' AND RETIREMENT BOARD EMPLOYEES' ANNUITY AND BENEFIT FUND OF CHICAGO	12.969	12.969
187 D LEADERSEL P.M.I	75.623	75.623
188 D LEGAL & GENERAL ICAV	174	174
189 D LEGAL AND GENERAL ASSURANCE (PENSIONS MANAGEMENT) LIMITED	24.175	24.175
190 D LEGG MASON GLOBAL FUNDS PLC	1.400	1.400
191 D LF MONTANARO EUROPEAN INCOME FUND	45.000	45.000
192 D LO FUNDS - CONTINENTAL EUROPE FAMILY LEADERS	33.029	33.029
193 D LOCKHEED MARTIN CORPORATION MASTER RETIREMENT TRUST	20	20
195 D LONVIA AVENIR MID-CAP EURO	27.182	27.182
196 D LONVIA AVENIR MID-CAP EUROPE	301.332	301.332
203 D LVIP DIMENSIONAL INTERNATIONAL CORE EQUITY FUND	2.643	2.643
204 D LYXOR FTSE ITALIA MID CAP	129.290	129.290
205 D M INTERNATIONAL EQUITY FUND	220	220
206 D MANULIFE INVESTMENT MANAGEMENT SYSTEMATIC INTERNATIONAL SMALL CAP EQUITY POOLED F	3.623	3.623
207 D MAPFRE AM	73.266	73.266
208 D MAPFRE AM	48.170	48.170
209 D MAPFRE CAPITAL RESPONSABLE FP	70.270	70.270
210 D MAPFRE VIDA UNO EPSV INDIVIDUAL	8.917	8.917
211 D MARYLAND STATE RETIREMENT PENSION SYSTEM	3.145	3.145
212 D MARYLAND STATE RETIREMENT PENSION SYSTEM	33	33
213 D MEDIOLANUM GESTIONE FONDI SGR - FLESSIBILE FUTURO ITALIA	176.207	176.207
214 D MEDIOLANUM GESTIONE FONDI SGR - FLESSIBILE SVILUPPO ITALIA	386.384	386.384
215 D MERCER QIF COMMON CONTRACTUAL FUND	7.625	7.625
216 D MERCER QIF COMMON CONTRACTUAL FUND	103.851	103.851
217 D MERCER QIF FUND PLC	12.157	12.157
218 D MERCER UCITS COMMON CONTRACTUALFUND	14.647	14.647
219 D MFS HERITAGE TRUST COMPANY COLLECTIVE INVESTMENT TRUST	4.195	4.195
220 D MFS INTERNATIONAL NEW DISCOVERY FUND	206.137	206.137
221 D MI FONDS K11	86.488	86.488
222 D MONTANARO EUROPEAN SMALLER COMPANIES TRUST PLC	325.000	325.000
223 D MONTANARO SMALLER COMPANIES PLC	292.500	292.500
224 D MONTANARO SMALLER COMPANIES PLC	210.937	210.937
225 D MSCI ACWI EX-U.S. IMI INDEX FUND B2	254	254
226 D MUL- LYX FTSE IT ALL CAP PIR	3.104	3.104
227 D MULTI STYLE MULTI MANAGER FUNDSPLC	1.818	1.818
228 D MULTI STYLE MULTI MANAGER FUNDSPLC	11.353	11.353
229 D NATIONAL BANK FINANCIAL INC	341.395	341.395
230 D NATWEST ST JAMES'S PLACE GLOBALSMALLER COMPANIES UNIT TRUST	3.382	3.382
231 D NEF RISPARMIO ITALIA	44.537	44.537
232 D NEUBERGER BERMAN EQUITY FUNDS NB INTERNATIONAL SMALL CAP FUND	2.265	2.265
233 D NEUBERGER BERMAN EUROPE HOLDINGS LLC	61	61
234 D NFS LIMITED	1.519	1.519
235 D NN PARAPLUFONDS 1 N V	52.029	52.029
236 D NORGES BANK	758.980	758.980
237 D NORTHERN TRUST COMMON ALL COUNTRY WORLD EX-US INVESTABLE MAR	2.493	2.493
238 D NORTHERN TRUST GLOBAL INVESTMENTS COLLECTIVE FUNDS TRUST	40.391	40.391
239 D NORTHERN TRUST GLOBAL INVESTMENTS COLLECTIVE FUNDS TRUST	2.346	2.346
240 D NOVA SCOTIA PUBLIC SERVICE SUPERANNUATION FUND	543	543

*Legenda T (Tipo partecipazione): P- proprio, D- delega, R- rappresentanza

18/04/2024

4 / 7

Carel Industries S.p.A.

Assemblea straordinaria e ordinaria

18 aprile 2024

Esito della votazione sul punto 2.4
della parte ordinaria dell'ordine del giorno

Nomina del Presidente del Consiglio di Amministrazione;

241	D NOVA SCOTIA TEACHERS PENSION FUND	3.246	3.246
242	D ONEPATH GLOBAL SHARES - SMALL CAP (UNHEDGED) INDEXPOOL	1.412	1.412
243	D PEMBROKE INTERNATIONAL GROWTH FUND	39.669	39.669
244	D PIR EQUITY AXA ASSICURAZIONI	17.000	17.000
245	D PK CSG WORLD EQUITY CREDIT SUISSE FUNDS AG	1.712	1.712
246	D PLUVALCA FRANCE SMALL CAPS	60.557	60.557
247	D PLUVALCA SUSTAINABLE OPPORTUNI	24.542	24.542
248	D PREMIER MITON EUROPEAN SUSTAINABLE LEADERS FUND	6.576	6.576
249	D PUBLIC AUTHORITY FOR SOCIAL INSURANCE	1.227	1.227
250	D PUBLIC EMPLOYEES RETIREMENT ASSOCIATION OF COLORADO	2.358	2.358
251	D PUBLIC EMPLOYEES RETIREMENT SYSTEM OF OHIO	12.094	12.094
252	D PUBLIC EMPLOYEES RETIREMENT SYSTEM OF OHIO	1.236	1.236
254	D QUADRATOR SRI	180.500	180.500
255	D REACTIF INVESTISSEMENT ISR	21.656	21.656
256	D RECORD INVEST SCA SICAV RAIF	1.263	1.263
257	D ROCHE BRUNE EURO PME FCP	21.252	21.252
259	D ROYCE GLOBAL SMALL CAP PREMIER FUND	11.839	11.839
260	D ROYCE GLOBAL VALUE TRUST INC	35.800	35.800
261	D ROYCE INTERNATIONAL PREMIER FUND	324.330	324.330
262	D RSS INV COMMINGLED EMPLOYEE BENEFIT FUNDS TRUST	944	944
263	D RUSSELL INVESTMENT COMPANY PLC	1.262	1.262
264	D RUSSELL INVESTMENTS GLOBAL SMALLER COMPANIES POOL	2.480	2.480
265	D SANOFI ACTIONS EUROPE PME ETI	77.221	77.221
266	D SBC MASTER PENSION TRUST	4.627	4.627
267	D SCHWAB INTERNATIONAL SMALLCAP EQUITY ETF	93.913	93.913
268	D SEB EUROPAFOND SMABOLAG	565.365	565.365
269	D SEB EUROPEAN EQUITY SMALL CAPS	252.269	252.269
270	D SMALLCAP WORLD FUND INC	8.227.891	8.227.891
271	D SOGECAP ACTIONS - SMALL CAP	106.378	106.378
272	D SPARTAN GROUP TRUST FOR EMPLOYEE BENEFIT PLANS.	380	380
273	D SPDR PORTFOLIO EUROPE ETF	1.156	1.156
274	D SSB MSCI EAFE SMALL CAP INDEX SECURITIES LENDING COMMON FND	13.946	13.946
275	D SSGA SPDR ETFS EUROPE II PUBLICLIMITED COMPANY	332	332
276	D SSGA SPDR ETFS EUROPE II PUBLICLIMITED COMPANY	43	43
277	D SSGA SPDR ETFS EUROPE II PUBLICLIMITED COMPANY	1.153	1.153
278	D SST GLOB ADV TAX EXEMPT RETIREMENT PLANS	26.283	26.283
279	D SST GLOB ADV TAX EXEMPT RETIREMENT PLANS	99.629	99.629
280	D STAR FUND	137.856	137.856
281	D STAR FUND	782	782
282	D STAR FUND	783	783
284	D STATE OF NEW MEXICO STATE INVESTMENT COUNCIL	2.793	2.793
285	D STATE OF NEW MEXICO STATE INVESTMENT COUNCIL	6.720	6.720
286	D STATE OF NEW MEXICO STATE INVESTMENT COUNCIL	6.332	6.332
288	D STATE STREET GLOBAL ALL CAP EQUITY EXUS INDEX PORTFOLIO	11.432	11.432
289	D STICHTING BEDRIJFSTAKPENSIOEN FONDS VOOR DE MEDIA PNO	8.078	8.078
290	D STICHTING BPL PENSIOEN MANDAAT UBS AM LT	1.751	1.751
292	D STICHTING PENSIOENFONDS VOOR HUISARTSEN	3.139	3.139
293	D STICHTING PHILIPS PENSIOENFONDS	781	781
294	D STRATEGIC INTERNATIONAL EQUITY FUND	546	546
295	D SYCOMORE SELECTION MIDCAP	28.721	28.721
296	D T. ROWE PRICE FUNDS SICAV	31.333	31.333
297	D T. ROWE PRICE GLOBAL ALLOCATION FUND	6.359	6.359
298	D T. ROWE PRICE INTERNATIONAL DISCOVERY FUND	1.521.189	1.521.189
299	D T. ROWE PRICE INTERNATIONAL SMALL-CAP EQUITY TRUST	259.069	259.069

*Legenda T (Tipo partecipazione): P- proprio, D- delega, R- rappresentanza

18/04/2024

5 / 7

Carel Industries S.p.A.

Assemblea straordinaria e ordinaria

18 aprile 2024

Esito della votazione sul punto 2.4
della parte ordinaria dell'ordine del giorno

Nomina del Presidente del Consiglio di Amministrazione;

300 D TEACHERS' RETIREMENT SYSTEM OF THE CITY OF NEW YORK	43.347	43.347
301 D TEACHERS' RETIREMENT SYSTEM OF THE CITY OF NEW YORK	2.727	2.727
302 D TEMPLETON GLOBAL SMALLER COMPANIES FUND	139.874	139.874
303 D TEMPLETON INSTITUTIONAL FUNDS - FOREIGN SMALLER COMPANIES SERIES	48.093	48.093
304 D TEMPLETON INTERNATIONAL SMALLER COMPANIES FUND	117.627	117.627
305 D THE BANK OF NEW YORK MELLON EMPLOYEE BENEFIT COLLECTIVE INVESTMENT FUND PLAN	564	564
306 D THE BARCLAYS BANK UK RETIREMENT FUND	907	907
307 D THE BOEING COMPANY EMPLOYEE RETIREMENT PLANS MASTER TRUST	33.746	33.746
308 D THE CONTINENTAL SMALL COMPANY SERIES NY	104.156	104.156
309 D THE EUROPEAN CENTRAL BANK	2.971	2.971
310 D THE EUROPEAN CENTRAL BANK	3.358	3.358
311 D THE GLOBAL SMALLER COMPANIES TRUST PLC	140.118	140.118
312 D THE JUPITER GLOBAL FUND SICAV	189.480	189.480
313 D THE MASTER TRUST BANK OF JAPAN, LTD. RE: LM GLOBAL PREMIER SMALL CAP EQUITY MOTHER FL	18.756	18.756
314 D THE MONETARY AUTHORITY OF SINGAPORE	1.127	1.127
315 D THE REGENTS OF THE UNIVERSITY OF CALIFORNIA	4.309	4.309
316 D THE REGENTS OF THE UNIVERSITY OF CALIFORNIA	25	25
317 D THE REGENTS OF THE UNIVERSITY OF CALIFORNIA	27	27
318 D THE REGENTS OF THE UNIVERSITY OF CALIFORNIA	98	98
319 D THE REGENTS OF THE UNIVERSITY OF CALIFORNIA	20.557	20.557
320 D THE STATE OF CONNECTICUT, ACTING THROUGH ITS TREASURER	1.177	1.177
321 D THE STATE OF CONNECTICUT, ACTING THROUGH ITS TREASURER	7.107	7.107
322 D THREADNEEDLE (LUX)	330.443	330.443
323 D THREADNEEDLE (LUX) COLUMBIA THREADNEEDLE INVESTMENTS	144.485	144.485
324 D THREADNEEDLE INVESTMENT FUNDS ICVCA.	73.788	73.788
325 D TLUX PAN EUROPEAN SMALL CAP OPPORTUNITIES COLUMBIA THREADNEEDLE INVESTMENTS	301.055	301.055
326 D TREASURER OF THE STATE OF NORTH CAROLINA EQUITY INVESTMENT	139.959	139.959
327 D TREDJE AP-FONDEN	240	240
328 D TREMLIN PME M	68.147	68.147
329 D TRUST II BRIGHTHOUSEDIMENSIONALINT SMALL COMPANY PORTFOLIO	388	388
331 D UBS (IRL) ETF PLC	12.737	12.737
332 D UBS FUND MANAGEMENT (SWITZERLAND) AG ON BEHALF OF ZURICH INVEST INSTITUTIONAL FUNDS	1.731	1.731
333 D UBS FUND MANAGEMENT (SWITZERLAND) AG.	6.225	6.225
334 D UBS FUND MANAGEMENT (SWITZERLAND) AG.	5.530	5.530
335 D UBS LUX FUND SOLUTIONS	213	213
336 D UBS LUX FUND SOLUTIONS	17.335	17.335
337 D UNIVERSAL-INVESTMENT-GESELLSCHAFT MBH FOR MERCK FINCK S RENTENFONDS UI	105.000	105.000
338 D UNIVERSAL-INVESTMENT-GESELLSCHAFT MBH ON BEHALF OF STBV-NW-UNIVERSAL-FONDS	1.752	1.752
339 D UTAH STATE RETIREMENT SYSTEMS	1.926	1.926
340 D VANGUARD DEVELOPED MARKETS INDEX FUND	409.967	409.967
341 D VANGUARD ESG DEVELOPED WORLD ALL CAP EQ INDEX FND UK	1.835	1.835
342 D VANGUARD ESG INTERNATIONAL STOCK ETF	8.397	8.397
343 D VANGUARD EUROPEAN STOCK INDEX FUND	101.186	101.186
344 D VANGUARD FIDUCIARY TRUST COMPANY DEVELOPED MARKETS INDEX TRUST	8.112	8.112
345 D VANGUARD FIDUCIARY TRUST COMPANY INSTITUTIONAL TOTAL INTERNATIONAL STOCK MARKET INI	45.207	45.207
346 D VANGUARD FIDUCIARY TRUST COMPANY INSTITUTIONAL TOTAL INTERNATIONAL STOCK MARKET INI	326.487	326.487
347 D VANGUARD FTSE ALLWORLD EXUS SMALLCAP INDEX FUND	167.347	167.347
348 D VANGUARD FTSE DEVELOPED ALL CAPEX NORTH AMERICA INDEX ETF	7.045	7.045
349 D VANGUARD FTSE DEVELOPED EUROPE ALL CAP INDEX ETF	528	528
350 D VANGUARD FUNDS PUBLIC LIMITED COMPANY	516	516
351 D VANGUARD FUNDS PUBLIC LIMITED COMPANY	762	762
352 D VANGUARD INTERNATIONAL SMALL COMPANIES INDEX FUND	8.653	8.653
353 D VANGUARD INVESTMENT SERIES PUBLIC LIMITED COMPANY	24.968	24.968
354 D VANGUARD INVESTMENT SERIES PUBLIC LIMITED COMPANY	5.172	5.172

*Legenda T (Tipo partecipazione): P- proprio, D- delega, R- rappresentanza

PARTE INTEGRALE
ALL'ALLEGATO A

Carel Industries S.p.A.

Assemblea straordinaria e ordinaria

18 aprile 2024

Esito della votazione sul punto 2.4 della parte ordinaria dell'ordine del giorno

Nomina del Presidente del Consiglio di Amministrazione;

355 D VANGUARD TOTAL INTERNATIONAL STOCK INDEX FUND	665.692	665.692
356 D VANGUARD TOTAL WORLD STOCK INDEX FUND	27.743	27.743
357 D VERDIPAPIRFONDET KLP AKSJEGLOBAL SMALL CAP INDEKS	2.916	2.916
358 D VICTORY INTERNATIONAL FUND	69.379	69.379
359 D VIF ICVC VANGUARD FTSE GLOBAL ALL CAP INDEX FUND	3.047	3.047
360 D WANGER INTERNATIONAL	262.126	262.126
361 D WASHINGTON STATE INVESTMENT BOARD	16.201	16.201
362 D WASHINGTON STATE INVESTMENT BOARD	415	415
363 D WILLIAM BLAIR COLLECTIVE INVESTMENT TRUST	132.248	132.248
364 D WILLIAM BLAIR INTERNATIONAL SMALL CAP GROWTH FUND	79.129	79.129
365 D WISDOMTREE EUROPE HEDGED EQUITY FUND	1.006	1.006
366 D WISDOMTREE EUROPE HEDGED SMALLCAP EQUITY FUND	1.422	1.422
367 D WISDOMTREE INTERNATIONAL HEDGEDQUALITY DIVIDEND GROWTH FUND	14.504	14.504
368 D WISDOMTREE INTERNATIONAL QUALITY DIVIDEND GROWTH FUND	719	719
369 D WISDOMTREE WORLD EX-US GROWTH FUND	355	355
370 D XTRACKERS	47.282	47.282
371 D XTRACKERS (IE) PUBLIC LIMITED COMPANY	1.069	1.069
372 D XTRACKERS MSCI EUROZONE HEDGED EQUITY ETF	399	399

Delegato/rappresentante: MILANI CLAUDIA


198 D LUIGI ROSSI LUCIANI S.A.P.A.	26.844	26.844
199 D LUIGI ROSSI LUCIANI S.A.P.A. - VOTO MAGGIORATO	500.000	1.000.000
200 D LUIGI ROSSI LUCIANI S.A.P.A. - VOTO MAGGIORATO	34.680.019	69.360.038
201 D LUIGI ROSSI LUCIANI S.A.P.A. - VOTO MAGGIORATO	1.540.000	3.080.000
202 D LUIGI ROSSI LUCIANI S.A.P.A. - VOTO MAGGIORATO	1.460.000	2.920.000

Delegato/rappresentante: NALINI VALERIO

41 R ATHENA FH SPA	21.000	21.000
42 R ATHENA FH SPA - VOTO MAGGIORATO	18.252.420	36.504.840
43 R ATHENA FH SPA - VOTO MAGGIORATO	1.060.000	2.120.000
44 R ATHENA FH SPA - VOTO MAGGIORATO	840.000	1.680.000
45 R ATHENA FH SPA - VOTO MAGGIORATO	960.000	1.920.000

Riepilogo favorevoli

TOTALE FAVOREVOLI	n°	158.700.932	Voti	98,435% del capitale partecipante al voto
di cui				
In proprio	n°	0	Voti	0,000% del capitale partecipante al voto
Per delega e rappresentanza	n°	158.700.932	Voti	98,435% del capitale partecipante al voto



*Legenda T (Tipo partecipazione): P- proprio, D- delega, R- rappresentanza

18/04/2024

7 / 7

[A large, faint, handwritten signature or scribble that spans most of the page width.]

[A small, curved stamp or mark on the right side of the page, possibly containing the text "SDIR".]

Carel Industries S.p.A.

Assemblea straordinaria e ordinaria

18 aprile 2024

PARTE INTEGRA
ALL'ALLEGATO

Esito della votazione sul punto 2.5
della parte ordinaria dell'ordine del giorno

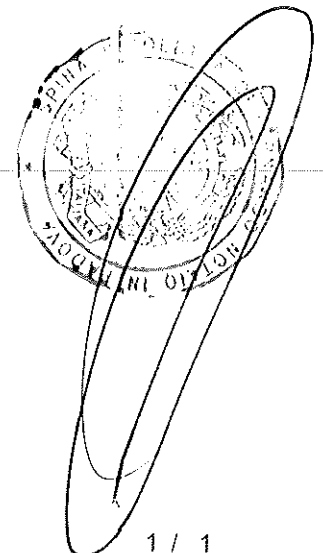
Nomina del Vice Presidente del Consiglio di Amministrazione;

Azionisti rappresentati

In proprio	n° 0	per n° 0	Azioni	0	Voti	0,00 % del c.s. con diritto di voto
Per delega	n° 366	per n° 101.931.289	Azioni	161.223.728	Voti	93,85 % del c.s. con diritto di voto
TOTALE*	n° 366	per n° 101.931.289	Azioni	161.223.728	Voti	93,85 % del c.s. con diritto di voto

Esito Votazione

FAVOREVOLI	158.773.470	Voti	98,480%	del capitale partecipante al voto
CONTRARI	930.976	Voti	0,577%	del capitale partecipante al voto
ASTENUTI	1.519.282	Voti	0,942%	del capitale partecipante al voto
TOTALE VOTANTI	161.223.728	Voti	100,000%	del capitale partecipante al voto
TOTALE NON VOTANTI	0	Voti	0,000%	del capitale partecipante al voto
TOTALE PARTECIPANTI ALLA VOTAZIONE	161.223.728	Voti	100%	del capitale partecipante al voto



Carel Industries S.p.A.

Assemblea straordinaria e ordinaria

18 aprile 2024

Esito della votazione sul punto 2.5
della parte ordinaria dell'ordine del giorno

Nomina del Vice Presidente del Consiglio di Amministrazione;

Elenco Contrari

SCHEDA T* NOMINATIVO

	NUMERO DI AZIONI	
	TOTALE	CON DIRITTO DI VOTO
Delegato/rappresentante: GARBUIO ROBERTA		
1 D 1199SEIU HEALTH CARE EMPLOYEES PENSION FUND	100.676	100.676
54 D BERENBERG EUROPEAN SMALL CAP	634.490	634.490
55 D BERENBERG EUROZONE FOCUS FUND	22.445	22.445
56 D BERENBERG SUSTAINABLE MULTI ASSET DYNAMIC	2.500	2.500
70 D CALIFORNIA STATE TEACHERS' RETIREMENT SYSTEM	33.378	33.378
71 D CALIFORNIA STATE TEACHERS' RETIREMENT SYSTEM	14.351	14.351
80 D CITY OF PHILADELPHIA PUBLIC EMPLOYEES RETIREMENT SYSTEM.	2.784	2.784
83 D COELI SICAV I - GLOBAL SMALL CAP SELECT FUND	51.495	51.495
186 D LACERA MASTER OPEB TRUST	938	938
197 D LOS ANGELES COUNTY EMPLOYEES RETIREMENT ASSOCIATI	267	267
287 D STATE OF WISCONSIN INVESTMENT BOARD	668	668
291 D STICHTING ING CDC PENSIOENFONDS	66.984	66.984

Riepilogo Contrari

TOTALE CONTRARI	n°	930.976 Voti	0,577% del capitale partecipante al voto
di cui			
In proprio	n°	0 Voti	0,000% del capitale partecipante al voto
Per delega e rappresentanza	n°	930.976 Voti	0,577% del capitale partecipante al voto

PARTE INTEGRANTE
ALL'ALLEGATO A

Carel Industries S.p.A.

Assemblea straordinaria e ordinaria

18 aprile 2024

Esito della votazione sul punto 2.5
della parte ordinaria dell'ordine del giorno

Nomina del Vice Presidente del Consiglio di Amministrazione;

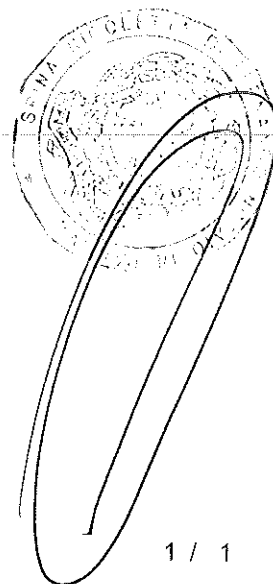
Elenco Astenuti

SCHEDA T* NOMINATIVO

	NUMERO DI AZIONI	
	TOTALE	CON DIRITTO DI VOTO
Delegato/rappresentante: GARBUIO ROBERTA		
35/D ARCA AZIONI ITALIA	50.000	50.000
36 D ARCA ECONOMIA REALE BILANCIATO ITALIA 30	114.000	114.000
37 D ARCA ECONOMIA REALE EQUITY ITALIA	400.000	400.000
74 D CHALLENGE FUNDS - CHALLENGE ITALIAN EQUITY	23.400	23.400
131 D FIDEURAM COMPARTO PIANO AZIONI ITALIA	609.152	609.152
132 D FIDEURAM COMPARTO PIANO BILANCIATO ITALIA 30	51.859	51.859
133 D FIDEURAM COMPARTO PIANO BILANCIATO ITALIA 50	132.164	132.164
134 D FIDEURAM ITALIA	6.201	6.201
137 D FONDITALIA	125.669	125.669
151 D INTERFUND SICAV	6.837	6.837

Riepilogo Astenuti

TOTALE ASTENUTI	n°	1.519.282 Voti	0,942% del capitale partecipante al voto
di cui			
In proprio	n°	0 Voti	0,000% del capitale partecipante al voto
Per delega e rappresentanza	n°	1.519.282 Voti	0,942% del capitale partecipante al voto



*Legenda T (Tipo partecipazione): P- proprio, D- delega, R- rappresentanza

Carel Industries S.p.A.

Assemblea straordinaria e ordinaria

18 aprile 2024

Esito della votazione sul punto 2.5
della parte ordinaria dell'ordine del giorno

Nomina del Vice Presidente del Consiglio di Amministrazione;

Elenco Non Votanti

Riepilogo Non votanti

TOTALE NON VOTANTI	n°	0 Voti	0,000% del capitale partecipante al voto
di cui			
In proprio	n°	0 Voti	0,000% del capitale partecipante al voto
Per delega e rappresentanza	n°	0 Voti	0,000% del capitale partecipante al voto

Carel Industries S.p.A.

Assemblea straordinaria e ordinaria

18 aprile 2024

PARTE INTEGRANTE
ALL'ALLEGATO **A**

Esito della votazione sul punto 2.5
della parte ordinaria dell'ordine del giorno

Nomina del Vice Presidente del Consiglio di Amministrazione;

Elenco Favorevoli

SCHEDA T* NOMINATIVO

NUMERO DI AZIONI
TOTALE CON DIRITTO
DI VOTO

Delegato/rappresentante: GARBUIO ROBERTA

	TOTALE	CON DIRITTO DI VOTO
2 D 1832 AM GLOBAL SMALL CAP FUND	355	355
3 D 7-INDUSTRIES HOLDING B.V.	7.377.583	7.377.583
4 D ABU DHABI PENSION FUND	4.362	4.362
5 D ACOMEA PMITALIA ESG	10.000	10.000
6 D ADVANCED SERIES TRUST AST GLOBAL BOND PORTFOLIO	7.188	7.188
7 D ADVANCED SERIES TRUST AST T ROWE PRICE GROWTH OPPORTUNIT	28.053	28.053
8 D ADVANCED SMALL CAPS EURO	8.527	8.527
9 D ALASKA PERMANENT FUND CORPORATION	187	187
10 D ALASKA PERMANENT FUND CORPORATION	50	50
11 D ALGEBRIS UCITS FUNDS PLC - ALGEBRIS CORE ITALY FUND	48.693	48.693
12 D ALLIANZ AZIONI ITALIA ALL STARS LL STARS	45.000	45.000
13 D AMBIENTA X ICAV	127.520	127.520
14 D AMBIENTA X ICAV	276.253	276.253
15 D AMERICAN CENTURY ETF TRUST-AVANTIS INTERNATIONAL EQUITY FUND	7	7
16 D AMERICAN CENTURY ETF TRUST-AVANTIS INTERNATIONAL SMALL CAP EQUITY ETF	140	140
17 D AMERICAN FUNDS INSURANCE SERIESGLOBAL SMALL CAPITALIZATION FUND	284.512	284.512
18 D AMUNDI ACTIONS PME	300.952	300.952
19 D AMUNDI DIVIDENDO ITALIA	177.800	177.800
20 D AMUNDI INDEX EUROPE EX UK SMALL AND MID CAP FUND	2.357	2.357
21 D AMUNDI MSCI EMU SMALL CAP ESG CTB NZ AMB	48.252	48.252
22 D AMUNDI MSCI EUROPE SMALL CAP ESG CLIMATE NET ZERO AMBITION CTB	8.199	8.199
23 D AMUNDI MULTI-GERANTS PEA PME	24.930	24.930
26 D AMUNDI TRANSMISSION ACTIONS	1.288	1.288
27 D AMUNDI TRANSMISSION PATRIMOINE	4.486	4.486
28 D AMUNDI VALORE ITALIA PIR	105.750	105.750
29 D ANIMA CRESCITA ITALIA	22.547	22.547
30 D ANIMA CRESCITA ITALIA NEW	17.262	17.262
31 D ANIMA FUNDS PUBLIC LIMITED COMPANY	14.185	14.185
32 D ANIMA FUNDS PUBLIC LIMITED COMPANY	6.856	6.856
33 D ANIMA INIZIATIVA ITALIA	182.419	182.419
34 D ANIMA ITALIA	13.725	13.725
38 D ARIZONA STATE RETIREMENT SYSTEM	84	84
39 D ASI - PROGETTO AZIONE ENERGY	43.659	43.659
40 D ASI PROGETTO AZIONE ENERGY	23.989	23.989
46 D ATLAS DIVERSIFIED MASTER FUND LIMITED	1	1
47 D AUSTRALIAN RETIREMENT TRUST	5.139	5.139
48 D AXA MPS FINANCIAL DESIGNATED ACTIVITY CO	70.000	70.000
49 D AXA VORSORGE FONDS II EQUITIES GLOBAL MARKETS SMALL CAP PASSIVE CREDIT SUISSE FUNDS	6.169	6.169
50 D AXA WORLD FUNDS SICAV	16.875	16.875
51 D AZL DFA INTERNATIONAL CORE EQUITY FUND	1.706	1.706
52 D BANCOPOSTA RINASCIMENTO	22.702	22.702
53 D BELFIUS PORTFOLIO B	30.993	30.993
57 D BLACKROCK ASSET MANAGEMENT SCHWEIZ AG ON BEHALF OF ISHARES WORLD EX SWITZERLAND	3.013	3.013
58 D BLACKROCK AUTHORISED CONTRACTUAL SCHEME I	100	100
59 D BLACKROCK FUND MANAGERS LTD	100	100

*Legenda T (Tipo partecipazione): P- proprio, D- delega, R- rappresentanza

18/04/2024

1 / 7

Carel Industries S.p.A.

Assemblea straordinaria e ordinaria

18 aprile 2024

**Esito della votazione sul punto 2.5
della parte ordinaria dell'ordine del giorno**

Nomina del Vice Presidente del Consiglio di Amministrazione;

	60	60
60 D BLACKROCK INDEX SELECTION FUND		
61 D BLACKROCK INSTITUTIONAL TRUST COMPANY, N.A. INVESTMENT FUNDS FOR EMPLOYEE BENEFIT T	49.167	49.167
62 D BLACKROCK INSTITUTIONAL TRUST COMPANY, N.A. INVESTMENT FUNDS FOR EMPLOYEE BENEFIT T	215.198	215.198
63 D BLACKROCK INSTITUTIONAL TRUST COMPANY, N.A. INVESTMENT FUNDS FOR EMPLOYEE BENEFIT T	11.606	11.606
64 D BLACKROCK INSTITUTIONAL TRUST COMPANY, N.A. INVESTMENT FUNDS FOR EMPLOYEE BENEFIT T	10.575	10.575
65 D BLACKROCK LIFE LTD	100	100
66 D BLACKROCK MSCI EAFE SMALL CAP EQUITY INDEX FUND B (EAFESMLB	8.611	8.611
68 D BOARD OF PENSIONS OF THE EVANGELICAL LUTHERAN CHURCH IN AMERICA	112	112
69 D BOARD OF PENSIONS OF THE EVANGELICAL LUTHERAN CHURCH IN AMERICA	166	166
72 D CAM IMPACT ACTIONS LT	17.131	17.131
73 D CANADA POST CORPORATION REGISTERED PENSION PLAN.	2.071	2.071
75 D CI WISDOMTREE EUROPE HEDGED EQUITY INDEX ETF	1	1
76 D CITI RETIREMENT SAVINGS PLAN	13.209	13.209
77 D CITY OF NEW YORK GROUP TRUST	8.984	8.984
78 D CITY OF NEW YORK GROUP TRUST	8.432	8.432
79 D CITY OF NEW YORK GROUP TRUST	7.209	7.209
81 D CM-AM ENTREPRENEURS EUROPE	320.000	320.000
82 D CNP DNCA EUROPE GROWTH	256.874	256.874
84 D COLLEGE RETIREMENT EQUITIES FUND	35.453	35.453
85 D COLUMBIA ACORN EUROPEAN FUND	91.314	91.314
86 D COLUMBIA ACORN INTERNATIONAL	249.562	249.562
87 D COLUMBIA THREADNEEDLE (LUX) III	4.698	4.698
88 D CORTEVA AGRISCIENCE DEFINED CONTRIBUTION PLAN MASTER TRUST	8.961	8.961
89 D COUNTY EMPLOYEES ANNUITY AND BENEFIT FUND OF COOK COUNTY	76.295	76.295
90 D COVEA FINANCE CROISSANCE	106.089	106.089
91 D CREDIT SUISSE FUNDS AG	1.292	1.292
92 D CREDIT SUISSE INDEX FUND (LUX)	20.730	20.730
93 D CSIF 2 CREDIT SUISSE LUX SMALL AND MID CAP ALPHA LONG SHORT FUND	19.870	19.870
94 D CSIF CH EQUITY WORLD EX CH SMALL CAP BLUE CREDIT SUISSE FUNDS AG	3.125	3.125
95 D CSIF CH EQUITY WORLD EX CH SMALL CAP ESG BLUE CREDIT SUISSE FUNDS AG	2.590	2.590
96 D CSIF CH III EQUITY WORLD EX CH SMALL CAP ESG BLUE PENSION FUND PLUS CREDIT SUISSE FUND.	5.707	5.707
97 D DANSKE INVEST EUROPE SMALL CAP FUND	74.061	74.061
98 D DANSKE INVEST SICAV	88.222	88.222
99 D DE SHAW US BROAD MARKET CORE ALPHA EXTENSION CUSTOM FUND II L.L.C.	59	59
100 D DETROIT EDISON QUALIFIED NUCLEAR DECOMMISSIONING TRUST	201	201
101 D DNCA ACTIONS EURO PME	204.244	204.244
102 D DNCA INVEST SRI EUROPE GROWTH	1.342.046	1.342.046
103 D ECHIQUIER AGENOR EURO SRI MID CAP	462.581	462.581
104 D ECHIQUIER APOLLINE SMID CAP EURO	412.393	412.393
105 D ECHIQUIER ENTREPRENEURS	354.513	354.513
106 D ECHIQUIER IMPACT ET SOLIDAIRE	1.103	1.103
107 D ECHIQUIER POSITIVE IMPACT EUROPE	305.273	305.273
108 D EDR SICAV - EUROPEAN SMALLER COMPANIES	32.511	32.511
109 D EIFFEL NOVA EUROPE ISR	119.650	119.650
110 D EIFFEL NOVA MIDCAP	75.118	75.118
111 D ENSIGN PEAK ADVISORS INC	2.153	2.153
112 D ERAFP ACTIONS EUROPE SMALL CAP I	655.579	655.579
113 D EURIZON AM RILANCIO ITALIA TR	2.161	2.161
114 D EURIZON AZIONI ITALIA	65.807	65.807
115 D EURIZON AZIONI PMI ITALIA	287.160	287.160
116 D EURIZON CAPITAL SGR-PIR ITALIA 30	47.847	47.847
117 D EURIZON FUND	881	881
118 D EURIZON FUND	2.974	2.974
119 D EURIZON FUND	90.000	90.000

*Legenda T (Tipo partecipazione): P- proprio, D- delega, R- rappresentanza

Carel Industries S.p.A.

Assemblea straordinaria e ordinaria

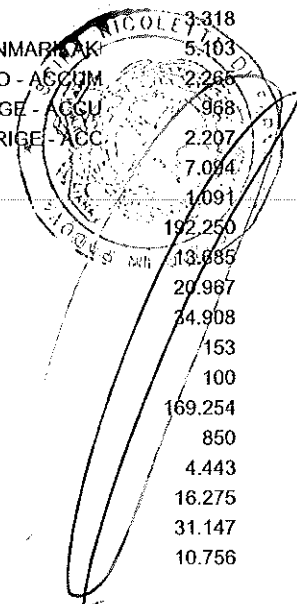
18 aprile 2024

 PARTE INTEGRANTE
 ALL'ALLEGATO **A**

Esito della votazione sul punto 2.5
 della parte ordinaria dell'ordine del giorno

Nomina del Vice Presidente del Consiglio di Amministrazione;

120	D EURIZON PIR ITALIA AZIONI	15.763	15.763
121	D EURIZON PROGETTO ITALIA 20	68.221	68.221
122	D EURIZON PROGETTO ITALIA 40	202.458	202.458
123	D EURIZON PROGETTO ITALIA 70	96.029	96.029
124	D EUROPEAN ASSETS TRUST PLC	395.123	395.123
125	D FAIRFAX COUNTY UNIFORMED RETIREMENT SYSTEM	19.447	19.447
126	D FIAM GROUP TRUST FOR EMPLOYEE BENEFIT PLANS	144.900	144.900
127	D FIDELITY CONCORD STREET TRUST: FIDELITY SAI INTERNATIONAL S	13.933	13.933
128	D FIDELITY INVESTMENT TRUST: FIDELITY SERIES SELECT INTERNATIO	144	144
129	D FIDELITY MANAGEMENT AND RESEARCH COMPANY LLC	1.268	1.268
130	D FIDELITY SALEM STREET TRUST: FIDELITY TOTAL INTERNATIONAL INDEX FUND	22.270	22.270
135	D FLEXSHARES MORNINGSTAR DEVELOPED MARKETS EX-US FACTOR TILT INDEX FUND	2.318	2.318
136	D FLORIDA RETIREMENT SYSTEM	71.775	71.775
138	D FONDS ASSUREURS ACT EUR LT	48.771	48.771
139	D FONDS DE RESERVE POUR LES RETRAITES	67.567	67.567
140	D FRANKLIN ROYCE GLOBAL SMALL CAP PREMIER FUND	47.744	47.744
141	D FRANKLIN TEMPLETON INVESTMENT FUNDS	42.261	42.261
142	D GESTIELLE PRO ITALIA	2.607	2.607
143	D GOVERNMENT OF NORWAY	770.000	770.000
144	D GOVERNMENT OF NORWAY	648.127	648.127
145	D GRAHAM DEVELOPMENTAL EQUITY STRATEGIES LLC	61	61
146	D GRAHAM MARKET NEUTRAL QUANTITATIVE EQUITIES LTD.	5	5
147	D HSBC EE EURO PME	2.022	2.022
148	D HSBC EURO PME	17.902	17.902
149	D IBM 401(K) PLUS PLAN TRUST	6.231	6.231
150	D IF IST - EUROPE SMALL MID CAPS	53.613	53.613
152	D INTERNATIONAL CORE EQUITY PORTFOLIO OF DFA INVESTMENT DIMENSIONS GROUP INC	82.796	82.796
153	D INTERNATIONAL EQUITY FUND	2.238	2.238
154	D INTERNATIONAL MONETARY FUND	1.537	1.537
155	D INTERNATIONAL MONETARY FUND	2.698	2.698
156	D INVESTERINGSFORENINGEN DANSKE INVEST EUROPA SMALL CAP - AKKUMULERENDE KL	10.873	10.873
157	D INVESTERINGSFORENINGEN DANSKE INVEST EUROPA SMALL CAP KL	64.215	64.215
158	D INVESTERINGSFORENINGEN DANSKE INVEST SELECT FLEXINVEST AKTIER KL	11.303	11.303
159	D INVESTERINGSFORENINGEN DANSKE INVEST SELECT GLOBAL EQUITY SOLUTION - AKKUMULEREND	27.586	27.586
160	D INVESTERINGSFORENINGEN DANSKE INVEST SELECT GLOBAL EQUITY SOLUTION KL	16.806	16.806
161	D INVESTERINGSFORENINGEN DANSKE INVEST SELECT GLOBAL RESTRICTED KL	3.318	3.318
162	D INVESTERINGSFORENINGEN DANSKE INVEST SELECT TACTICAL ASSET ALLOCATION - DANMARK AK	5.103	5.103
163	D INVESTERINGSFORENINGEN DANSKE INVEST SELECT TACTICAL ASSET ALLOCATION EURO - ACCUM	2.266	2.266
164	D INVESTERINGSFORENINGEN DANSKE INVEST SELECT TACTICAL ASSET ALLOCATION NORGE - ACCU	968	968
165	D INVESTERINGSFORENINGEN DANSKE INVEST SELECT TACTICAL ASSET ALLOCATION SVERIGE - ACC	2.207	2.207
166	D INVESTERINGSFORENINGEN NORDEA INVEST EUROPEAN SMALL CAP STARS KL	7.094	7.094
167	D INVESTERINGSFORENINGEN SPARINVEST INDEX EUROPA	1.091	1.091
168	D ISHARES CORE MSCI EAFE ETF	192.250	192.250
169	D ISHARES CORE MSCI EAFE IMI INDEX ETF	13.685	13.685
170	D ISHARES CORE MSCI EUROPE ETF	20.967	20.967
171	D ISHARES CORE MSCI INTERNATIONAL DEVELOPED MARKETS ETF	34.908	34.908
172	D ISHARES III PUBLIC LIMITED COMPANY	153	153
173	D ISHARES III PUBLIC LIMITED COMPANY	100	100
174	D ISHARES MSCI EAFE SMALL-CAP ETF	169.254	169.254
175	D ISHARES MSCI EUROPE IMI INDEX ETF	850	850
176	D ISHARES MSCI EUROPE SMALL-CAP ETF	4.443	4.443
177	D ISHARES VII PUBLIC LIMITED COMPANY	16.275	16.275
178	D ISHARES VII PUBLIC LIMITED COMPANY	31.147	31.147
179	D JHF II INT'L SMALL CO FUND	10.756	10.756



*Legenda T (Tipo partecipazione): P- proprio, D- delega, R- rappresentanza

18/04/2024

3 / 7

Carel Industries S.p.A.

Assemblea straordinaria e ordinaria

18 aprile 2024

Esito della votazione sul punto 2.5
della parte ordinaria dell'ordine del giorno

Nomina del Vice Presidente del Consiglio di Amministrazione;

180 D JHVIT INT'L SMALL CO TRUST	1.809	1.809
181 D JUPITER EUROPEAN SMALLER COMPANIES FUND	20.229	20.229
182 D KAPITALFORENINGEN DANSKE INVEST INSTITUTIONAL-AFDELING DANICA PENSION-AKTIER 7	158.838	158.838
183 D KAPITALFORENINGEN SEBINVEST II, AFD 3 EUROPA SMALL CAP AKL	17.168	17.168
184 D KEY CHANGE FONDS FCP-RAIF - KEY CHANGE FUNDS C	8.305	8.305
185 D LABORERS' AND RETIREMENT BOARD EMPLOYEES' ANNUITY AND BENEFIT FUND OF CHICAGO	12.969	12.969
187 D LEADERSEL P.M.I	75.623	75.623
188 D LEGAL & GENERAL ICAV.	174	174
189 D LEGAL AND GENERAL ASSURANCE (PENSIONS MANAGEMENT) LIMITED	24.175	24.175
190 D LEGG MASON GLOBAL FUNDS PLC	1.400	1.400
191 D LF MONTANARO EUROPEAN INCOME FUND	45.000	45.000
192 D LO FUNDS - CONTINENTAL EUROPE FAMILY LEADERS	33.029	33.029
193 D LOCKHEED MARTIN CORPORATION MASTER RETIREMENT TRUST	20	20
195 D LONVIA AVENIR MID-CAP EURO	27.182	27.182
196 D LONVIA AVENIR MID-CAP EUROPE	301.332	301.332
203 D LVIP DIMENSIONAL INTERNATIONAL CORE EQUITY FUND	2.643	2.643
204 D LYXOR FTSE ITALIA MID CAP	129.290	129.290
205 D M INTERNATIONAL EQUITY FUND	220	220
206 D MANULIFE INVESTMENT MANAGEMENT SYSTEMATIC INTERNATIONAL SMALL CAP EQUITY POOLED F	3.623	3.623
207 D MAPFRE AM	73.266	73.266
208 D MAPFRE AM	48.170	48.170
209 D MAPFRE CAPITAL RESPONSABLE FP	70.270	70.270
210 D MAPFRE VIDA UNO EPSV INDIVIDUAL	8.917	8.917
211 D MARYLAND STATE RETIREMENT PENSION SYSTEM	3.145	3.145
212 D MARYLAND STATE RETIREMENT PENSION SYSTEM	33	33
213 D MEDIOLANUM GESTIONE FONDI SGR - FLESSIBILE FUTURO ITALIA	176.207	176.207
214 D MEDIOLANUM GESTIONE FONDI SGR - FLESSIBILE SVILUPPO ITALIA	386.384	386.384
215 D MERCER QIF COMMON CONTRACTUAL FUND	7.625	7.625
216 D MERCER QIF COMMON CONTRACTUAL FUND	103.851	103.851
217 D MERCER QIF FUND PLC	12.157	12.157
218 D MERCER UCITS COMMON CONTRACTUALFUND	14.647	14.647
219 D MFS HERITAGE TRUST COMPANY COLLECTIVE INVESTMENT TRUST	4.195	4.195
220 D MFS INTERNATIONAL NEW DISCOVERY FUND	206.137	206.137
221 D MI FONDS K11	86.488	86.488
222 D MONTANARO EUROPEAN SMALLER COMPANIES TRUST PLC	325.000	325.000
223 D MONTANARO SMALLER COMPANIES PLC	292.500	292.500
224 D MONTANARO SMALLER COMPANIES PLC	210.937	210.937
225 D MSCI ACWI EX-U.S. IMI INDEX FUND B2	254	254
226 D MUL - LYX FTSE IT ALL CAP PIR	3.104	3.104
227 D MULTI STYLE MULTI MANAGER FUNDSPLC	1.818	1.818
228 D MULTI STYLE MULTI MANAGER FUNDSPLC	11.353	11.353
229 D NATIONAL BANK FINANCIAL INC	341.395	341.395
230 D NATWEST ST JAMES'S PLACE GLOBALSMALLER COMPANIES UNIT TRUST	3.382	3.382
231 D NEF RISPARMIO ITALIA	44.537	44.537
232 D NEUBERGER BERMAN EQUITY FUNDS NB INTERNATIONAL SMALL CAP FUND	2.265	2.265
233 D NEUBERGER BERMAN EUROPE HOLDINGS LLC	61	61
234 D NFS LIMITED	1.519	1.519
235 D NN PARAPLUFONDS 1 N V	52.029	52.029
236 D NORGES BANK	758.980	758.980
237 D NORTHERN TRUST COMMON ALL COUNTRY WORLD EX-US INVESTABLE MAR	2.493	2.493
238 D NORTHERN TRUST GLOBAL INVESTMENTS COLLECTIVE FUNDS TRUST	40.391	40.391
239 D NORTHERN TRUST GLOBAL INVESTMENTS COLLECTIVE FUNDS TRUST	2.346	2.346
240 D NOVA SCOTIA PUBLIC SERVICE SUPERANNUATION FUND	543	543
241 D NOVA SCOTIA TEACHERS PENSION FUND	3.246	3.246

*Legenda T (Tipo partecipazione): P- proprio, D- delega, R- rappresentanza

18/04/2024

PARTE INTEGRATA
ALL'ALLEGATO A

Carel Industries S.p.A.

Assemblea straordinaria e ordinaria

18 aprile 2024

Esito della votazione sul punto 2.5
della parte ordinaria dell'ordine del giorno

Nomina del Vice Presidente del Consiglio di Amministrazione;

242	D	ONEPATH GLOBAL SHARES - SMALL CAP (UNHEDGED) INDEXPOOL	1.412	1.412
243	D	PEMBROKE INTERNATIONAL GROWTH FUND	39.669	39.669
244	D	PIR EQUITY AXA ASSICURAZIONI	17.000	17.000
245	D	PK CSG WORLD EQUITY CREDIT SUISSE FUNDS AG	1.712	1.712
246	D	PLUVALCA FRANCE SMALL CAPS	60.557	60.557
247	D	PLUVALCA SUSTAINABLE OPPORTUNI	24.542	24.542
248	D	PREMIER MITON EUROPEAN SUSTAINABLE LEADERS FUND	6.576	6.576
249	D	PUBLIC AUTHORITY FOR SOCIAL INSURANCE	1.227	1.227
250	D	PUBLIC EMPLOYEES RETIREMENT ASSOCIATION OF COLORADO	2.358	2.358
251	D	PUBLIC EMPLOYEES RETIREMENT SYSTEM OF OHIO	12.094	12.094
252	D	PUBLIC EMPLOYEES RETIREMENT SYSTEM OF OHIO	1.236	1.236
253	D	PUBLIC SCHOOL TEACHERS PENSION AND RETIREMENT FUND OF CHICAGO	63.737	63.737
254	D	QUADRATOR SRI	180.500	180.500
255	D	REACTIF INVESTISSEMENT ISR	21.656	21.656
256	D	RECORD INVEST SCA SICAV RAIF	1.263	1.263
257	D	ROCHE BRUNE EURO PME FCP	21.252	21.252
259	D	ROYCE GLOBAL SMALL CAP PREMIER FUND	11.839	11.839
260	D	ROYCE GLOBAL VALUE TRUST INC	35.800	35.800
261	D	ROYCE INTERNATIONAL PREMIER FUND	324.330	324.330
262	D	RSS INV COMMINGLED EMPLOYEE BENEFIT FUNDS TRUST	944	944
263	D	RUSSELL INVESTMENT COMPANY PLC	1.262	1.262
264	D	RUSSELL INVESTMENTS GLOBAL SMALLER COMPANIES POOL	2.480	2.480
265	D	SANOFI ACTIONS EUROPE PME ETI	77.221	77.221
266	D	SBC MASTER PENSION TRUST	4.627	4.627
267	D	SCHWAB INTERNATIONAL SMALLCAP EQUITY ETF	93.913	93.913
268	D	SEB EUROPAFOND SMABOLAG	565.365	565.365
269	D	SEB EUROPEAN EQUITY SMALL CAPS	252.269	252.269
270	D	SMALLCAP WORLD FUND INC	8.227.891	8.227.891
271	D	SOGECAP ACTIONS - SMALL CAP	106.378	106.378
272	D	SPARTAN GROUP TRUST FOR EMPLOYEE BENEFIT PLANS.	380	380
273	D	SPDR PORTFOLIO EUROPE ETF	1.156	1.156
274	D	SSB MSCI EAFE SMALL CAP INDEX SECURITIES LENDING COMMON FND	13.946	13.946
275	D	SSGA SPDR ETFS EUROPE II PUBLICLIMITED COMPANY	332	332
276	D	SSGA SPDR ETFS EUROPE II PUBLICLIMITED COMPANY	43	43
277	D	SSGA SPDR ETFS EUROPE II PUBLICLIMITED COMPANY	1.153	1.153
278	D	SST GLOB ADV TAX EXEMPT RETIREMENT PLANS	26.283	26.283
279	D	SST GLOB ADV TAX EXEMPT RETIREMENT PLANS	99.629	99.629
280	D	STAR FUND	137.856	137.856
281	D	STAR FUND	782	782
282	D	STAR FUND	783	783
283	D	STATE OF NEW JERSEY COMMON PENSION FUND D	60.296	60.296
284	D	STATE OF NEW MEXICO STATE INVESTMENT COUNCIL	2.793	2.793
285	D	STATE OF NEW MEXICO STATE INVESTMENT COUNCIL	6.720	6.720
286	D	STATE OF NEW MEXICO STATE INVESTMENT COUNCIL	6.332	6.332
288	D	STATE STREET GLOBAL ALL CAP EQUITY EXUS INDEX PORTFOLIO	11.432	11.432
289	D	STICHTING BEDRIJFSTAKPENSIOEN FONDS VOOR DE MEDIA PNO	8.078	8.078
290	D	STICHTING BPL PENSIOEN MANDAAT UBS AM LT	1.751	1.751
292	D	STICHTING PENSIOENFONDS VOOR HUISARTSEN	3.139	3.139
293	D	STICHTING PHILIPS PENSIOENFONDS	781	781
294	D	STRATEGIC INTERNATIONAL EQUITY FUND	546	546
295	D	SYCOMORE SELECTION MIDCAP	28.721	28.721
296	D	T. ROWE PRICE FUNDS SICAV	31.333	31.333
297	D	T. ROWE PRICE GLOBAL ALLOCATION FUND	6.359	6.359
298	D	T. ROWE PRICE INTERNATIONAL DISCOVERY FUND	1.521.189	1.521.189

*Legenda T (Tipo partecipazione): P- proprio, D- delega, R- rappresentanza

18/04/2024

5 / 7

Carel Industries S.p.A.

Assemblea straordinaria e ordinaria

18 aprile 2024

Esito della votazione sul punto 2.5
della parte ordinaria dell'ordine del giorno

Nomina del Vice Presidente del Consiglio di Amministrazione;

299	D T. ROWE PRICE INTERNATIONAL SMALL-CAP EQUITY TRUST	259.069	259.069
300	D TEACHERS' RETIREMENT SYSTEM OF THE CITY OF NEW YORK	43.347	43.347
301	D TEACHERS' RETIREMENT SYSTEM OF THE CITY OF NEW YORK	2.727	2.727
302	D TEMPLETON GLOBAL SMALLER COMPANIES FUND	139.874	139.874
303	D TEMPLETON INSTITUTIONAL FUNDS - FOREIGN SMALLER COMPANIES SERIES	48.093	48.093
304	D TEMPLETON INTERNATIONAL SMALLER COMPANIES FUND	117.627	117.627
305	D THE BANK OF NEW YORK MELLON EMPLOYEE BENEFIT COLLECTIVE INVESTMENT FUND PLAN	564	564
306	D THE BARCLAYS BANK UK RETIREMENT FUND	907	907
307	D THE BOEING COMPANY EMPLOYEE RETIREMENT PLANS MASTER TRUST	33.746	33.746
308	D THE CONTINENTAL SMALL COMPANY SERIES NY	104.156	104.156
309	D THE EUROPEAN CENTRAL BANK	2.971	2.971
310	D THE EUROPEAN CENTRAL BANK	3.358	3.358
311	D THE GLOBAL SMALLER COMPANIES TRUST PLC	140.118	140.118
312	D THE JUPITER GLOBAL FUND SICAV	189.480	189.480
313	D THE MASTER TRUST BANK OF JAPAN, LTD. RE: LM GLOBAL PREMIER SMALL CAP EQUITY MOTHER FL	18.756	18.756
314	D THE MONETARY AUTHORITY OF SINGAPORE	1.127	1.127
315	D THE REGENTS OF THE UNIVERSITY OF CALIFORNIA	4.309	4.309
316	D THE REGENTS OF THE UNIVERSITY OF CALIFORNIA	25	25
317	D THE REGENTS OF THE UNIVERSITY OF CALIFORNIA	27	27
318	D THE REGENTS OF THE UNIVERSITY OF CALIFORNIA	98	98
319	D THE REGENTS OF THE UNIVERSITY OF CALIFORNIA	20.557	20.557
320	D THE STATE OF CONNECTICUT, ACTING THROUGH ITS TREASURER	1.177	1.177
321	D THE STATE OF CONNECTICUT, ACTING THROUGH ITS TREASURER	7.107	7.107
322	D THREADNEEDLE (LUX)	330.443	330.443
323	D THREADNEEDLE (LUX) COLUMBIA THREADNEEDLE INVESTMENTS	144.485	144.485
324	D THREADNEEDLE INVESTMENT FUNDS ICVCA.	73.788	73.788
325	D TLUX PAN EUROPEAN SMALL CAP OPPORTUNITIES COLUMBIA THREADNEEDLE INVESTMENTS	301.055	301.055
326	D TREASURER OF THE STATE OF NORTH CAROLINA EQUITY INVESTMENT	139.959	139.959
327	D TREDJE AP-FONDEN	240	240
328	D TREMLIN PME M	68.147	68.147
329	D TRUST II BRIGHTHOUSEDIMENSIONALINT SMALL COMPANY PORTFOLIO	388	388
331	D UBS (IRL) ETF PLC	12.737	12.737
332	D UBS FUND MANAGEMENT (SWITZERLAND) AG ON BEHALF OF ZURICH INVEST INSTITUTIONAL FUNDS	1.731	1.731
333	D UBS FUND MANAGEMENT (SWITZERLAND) AG.	6.225	6.225
334	D UBS FUND MANAGEMENT (SWITZERLAND) AG.	5.530	5.530
335	D UBS LUX FUND SOLUTIONS	213	213
336	D UBS LUX FUND SOLUTIONS	17.335	17.335
337	D UNIVERSAL-INVESTMENT-GESELLSCHAFT MBH FOR MERCK FINCK S RENTENFONDS UI	105.000	105.000
338	D UNIVERSAL-INVESTMENT-GESELLSCHAFT MBH ON BEHALF OF STBV-NW-UNIVERSAL-FONDS	1.752	1.752
339	D UTAH STATE RETIREMENT SYSTEMS	1.926	1.926
340	D VANGUARD DEVELOPED MARKETS INDEX FUND	409.967	409.967
341	D VANGUARD ESG DEVELOPED WORLD ALL CAP EQ INDEX FND UK	1.835	1.835
342	D VANGUARD ESG INTERNATIONAL STOCK ETF	8.397	8.397
343	D VANGUARD EUROPEAN STOCK INDEX FUND	101.186	101.186
344	D VANGUARD FIDUCIARY TRUST COMPANY DEVELOPED MARKETS INDEX TRUST	8.112	8.112
345	D VANGUARD FIDUCIARY TRUST COMPANY INSTITUTIONAL TOTAL INTERNATIONAL STOCK MARKET INI	45.207	45.207
346	D VANGUARD FIDUCIARY TRUST COMPANY INSTITUTIONAL TOTAL INTERNATIONAL STOCK MARKET INI	326.487	326.487
347	D VANGUARD FTSE ALLWORLD EXUS SMALLCAP INDEX FUND	167.347	167.347
348	D VANGUARD FTSE DEVELOPED ALL CAPEX NORTH AMERICA INDEX ETF	7.045	7.045
349	D VANGUARD FTSE DEVELOPED EUROPE ALL CAP INDEX ETF	528	528
350	D VANGUARD FUNDS PUBLIC LIMITED COMPANY	516	516
351	D VANGUARD FUNDS PUBLIC LIMITED COMPANY	762	762
352	D VANGUARD INTERNATIONAL SMALL COMPANIES INDEX FUND	8.653	8.653
353	D VANGUARD INVESTMENT SERIES PUBLIC LIMITED COMPANY	24.968	24.968

*Legenda T (Tipo partecipazione): P- proprio, D- delega, R- rappresentanza

Carel Industries S.p.A.

PARTE INTEGRANTE
ALL'ALLEGATO A

Assemblea straordinaria e ordinaria

18 aprile 2024

Esito della votazione sul punto 2.5
della parte ordinaria dell'ordine del giorno

Nomina del Vice Presidente del Consiglio di Amministrazione;

354	D VANGUARD INVESTMENT SERIES PUBLIC LIMITED COMPANY	5.172	5.172
355	D VANGUARD TOTAL INTERNATIONAL STOCK INDEX FUND	665.692	665.692
356	D VANGUARD TOTAL WORLD STOCK INDEX FUND	27.743	27.743
357	D VERDIPAPIRFONDET KLP AKSJEGLOBAL SMALL CAP INDEKS	2.916	2.916
358	D VICTORY INTERNATIONAL FUND	69.379	69.379
359	D VIF ICVC VANGUARD FTSE GLOBAL ALL CAP INDEX FUND	3.047	3.047
360	D WANGER INTERNATIONAL	262.126	262.126
361	D WASHINGTON STATE INVESTMENT BOARD	16.201	16.201
362	D WASHINGTON STATE INVESTMENT BOARD	415	415
363	D WILLIAM BLAIR COLLECTIVE INVESTMENT TRUST	132.248	132.248
364	D WILLIAM BLAIR INTERNATIONAL SMALL CAP GROWTH FUND	79.129	79.129
365	D WISDOMTREE EUROPE HEDGED EQUITYFUND	1.006	1.006
366	D WISDOMTREE EUROPE HEDGED SMALLCAP EQUITY FUND	1.422	1.422
367	D WISDOMTREE INTERNATIONAL HEDGEDQUALITY DIVIDEND GROWTH FUND	14.504	14.504
368	D WISDOMTREE INTERNATIONAL QUALITY DIVIDEND GROWTH FUND	719	719
369	D WISDOMTREE WORLD EX-US GROWTH FUND	355	355
370	D XTRACKERS	47.282	47.282
371	D XTRACKERS (IE) PUBLIC LIMITED COMPANY	1.069	1.069
372	D XTRACKERS MSCI EUROZONE HEDGED EQUITY ETF	399	399

Delegato/rappresentante: MILANI CLAUDIA

198	D LUIGI ROSSI LUCIANI S.A.P.A.	26.844	26.844
199	D LUIGI ROSSI LUCIANI S.A.P.A. - VOTO MAGGIORATO	500.000	1.000.000
200	D LUIGI ROSSI LUCIANI S.A.P.A. - VOTO MAGGIORATO	34.680.019	69.360.038
201	D LUIGI ROSSI LUCIANI S.A.P.A. - VOTO MAGGIORATO	1.540.000	3.080.000
202	D LUIGI ROSSI LUCIANI S.A.P.A. - VOTO MAGGIORATO	1.460.000	2.920.000

Delegato/rappresentante: NALINI VALERIO

41	R ATHENA FH SPA	21.000	21.000
42	R ATHENA FH SPA - VOTO MAGGIORATO	18.252.420	36.504.840
43	R ATHENA FH SPA - VOTO MAGGIORATO	1.060.000	2.120.000
44	R ATHENA FH SPA - VOTO MAGGIORATO	840.000	1.680.000
45	R ATHENA FH SPA - VOTO MAGGIORATO	960.000	1.920.000

Riepilogo favorevoli

TOTALE FAVOREVOLI	n°	158.773.470	Voti	98,480% del capitale partecipante al voto
di cui				
In proprio	n°	0	Voti	0,000% del capitale partecipante al voto
Per delega e rappresentanza	n°	158.773.470	Voti	98,480% del capitale partecipante al voto

*Legenda T (Tipo partecipazione): P- proprio, D- delega, R- rappresentanza

18/04/2024

7 / 7



PARTE INTEGRANTE
ALL'ALLEGATO **A**

Carel Industries S.p.A.

Assemblea straordinaria e ordinaria

18 aprile 2024

Esito della votazione sul punto 2.6
della parte ordinaria dell'ordine del giorno

Determinazione del compenso dei componenti del Consiglio di Amministrazione.

Azionisti rappresentati

In proprio	n° 0	per n°	0 Azioni	0 Voti	0,00 % del c.s. con diritto di voto
Per delega	n° 366	per n°	101.931.289 Azioni	161.223.728 Voti	93,85 % del c.s. con diritto di voto
TOTALE*	n° 366	per n°	101.931.289 Azioni	161.223.728 Voti	93,85 % del c.s. con diritto di voto

Esito Votazione

FAVOREVOLI	158.901.952 Voti	98,560% del capitale partecipante al voto
CONTRARI	2.298.376 Voti	1,426% del capitale partecipante al voto
ASTENUTI	23.400 Voti	0,015% del capitale partecipante al voto
TOTALE VOTANTI	161.223.728 Voti	100,000% del capitale partecipante al voto
TOTALE NON VOTANTI	0 Voti	0,000% del capitale partecipante al voto
TOTALE PARTECIPANTI ALLA VOTAZIONE	161.223.728 Voti	100% del capitale partecipante al voto

Carel Industries S.p.A.

Assemblea straordinaria e ordinaria

18 aprile 2024

Esito della votazione sul punto 2.6
della parte ordinaria dell'ordine del giorno

Determinazione del compenso dei componenti del Consiglio di Amministrazione.

Elenco Contrari

SCHEDA T* NOMINATIVO

	NUMERO DI AZIONI	
	TOTALE	CON DIRITTO DI VOTO
Delegato/rappresentante: GARBUIO ROBERTA		
72 D CAM IMPACT ACTIONS LT	17.131	17.131
103 D ECHIQUIER AGENOR EURO SRI MID CAP	462.581	462.581
104 D ECHIQUIER APOLLINE SMID CAP EURO	412.393	412.393
105 D ECHIQUIER ENTREPRENEURS	354.513	354.513
106 D ECHIQUIER IMPACT ET SOLIDAIRE	1.103	1.103
107 D ECHIQUIER POSITIVE IMPACT EUROPE	305.273	305.273
112 D ERAFP ACTIONS EUROPE SMALL CAP I	655.579	655.579
255 D REACTIF INVESTISSEMENT ISR	21.656	21.656
328 D TREMLIN PME M	68.147	68.147

Riepilogo Contrari

TOTALE CONTRARI	n°	2.298.376 Voti	1,426% del capitale partecipante al voto
di cui			
In proprio	n°	0 Voti	0,000% del capitale partecipante al voto
Per delega e rappresentanza	n°	2.298.376 Voti	1,426% del capitale partecipante al voto

*Legenda T (Tipo partecipazione): P- proprio, D- delega, R- rappresentanza

PARTE INTEGRANTE
ALL'ALLEGATO

A

Carel Industries S.p.A.

Assemblea straordinaria e ordinaria

18 aprile 2024

Esito della votazione sul punto 2.6
della parte ordinaria dell'ordine del giorno


Determinazione del compenso dei componenti del Consiglio di Amministrazione.

Elenco Astenuti

SCHEDA T* NOMINATIVO	NUMERO DI AZIONI	
	TOTALE	CON DIRITTO DI VOTO
Delegato/rappresentante: GARBUIO ROBERTA 74 D CHALLENGE FUNDS - CHALLENGE ITALIAN EQUITY	23.400	23.400

Riepilogo Astenuti

TOTALE ASTENUTI	n°	23.400 Voti	0,015% del capitale partecipante al voto
di cui			
In proprio	n°	0 Voti	0,000% del capitale partecipante al voto
Per delega e rappresentanza	n°	23.400 Voti	0,015% del capitale partecipante al voto



*Legenda T (Tipo partecipazione): P- proprio, D- delega, R- rappresentanza

Carel Industries S.p.A.

Assemblea straordinaria e ordinaria

18 aprile 2024

Esito della votazione sul punto 2.6
della parte ordinaria dell'ordine del giorno

Determinazione del compenso dei componenti del Consiglio di Amministrazione.

Elenco Non Votanti

Riepilogo Non votanti

TOTALE NON VOTANTI	n°	0 Voti	0,000% del capitale partecipante al voto
di cui			
In proprio	n°	0 Voti	0,000% del capitale partecipante al voto
Per delega e rappresentanza	n°	0 Voti	0,000% del capitale partecipante al voto

Carel Industries S.p.A.

Assemblea straordinaria e ordinaria

18 aprile 2024

Esito della votazione sul punto 2.6
della parte ordinaria dell'ordine del giorno

Determinazione del compenso dei componenti del Consiglio di Amministrazione.

Elenco Favorevoli

SCHEMA T* NOMINATIVO	NUMERO DI AZIONI	
	TOTALE	CON DIRITTO DI VOTO
Delegato/rappresentante: GARBUIO ROBERTA		
1 D 1199SEIU HEALTH CARE EMPLOYEES PENSION FUND	100.676	100.676
2 D 1832 AM GLOBAL SMALL CAP FUND	355	355
3 D 7-INDUSTRIES HOLDING B.V.	7.377.583	7.377.583
4 D ABU DHABI PENSION FUND	4.362	4.362
5 D ACOMEIA PMITALIA ESG	10.000	10.000
6 D ADVANCED SERIES TRUST AST GLOBAL BOND PORTFOLIO	7.188	7.188
7 D ADVANCED SERIES TRUST AST T ROWE PRICE GROWTH OPPORTUNIT	28.053	28.053
8 D ADVANCED SMALL CAPS EURO	8.527	8.527
9 D ALASKA PERMANENT FUND CORPORATION	187	187
10 D ALASKA PERMANENT FUND CORPORATION	50	50
11 D ALGEBRIS UCITS FUNDS PLC - ALGEBRIS CORE ITALY FUND	48.693	48.693
12 D ALLIANZ AZIONI ITALIA ALL STARS LL STARS	45.000	45.000
13 D AMBIENTA X ICAV	127.520	127.520
14 D AMBIENTA X ICAV	276.253	276.253
15 D AMERICAN CENTURY ETF TRUST-AVANTIS INTERNATIONAL EQUITY FUND	7	7
16 D AMERICAN CENTURY ETF TRUST-AVANTIS INTERNATIONAL SMALL CAP EQUITY ETF	140	140
17 D AMERICAN FUNDS INSURANCE SERIESGLOBAL SMALL CAPITALIZATION FUND	284.512	284.512
18 D AMUNDI ACTIONS PME	300.952	300.952
19 D AMUNDI DIVIDENDO ITALIA	177.800	177.800
20 D AMUNDI INDEX EUROPE EX UK SMALL AND MID CAP FUND	2.357	2.357
21 D AMUNDI MSCI EMU SMALL CAP ESG CTB NZ AMB	48.252	48.252
22 D AMUNDI MSCI EUROPE SMALL CAP ESG CLIMATE NET ZERO AMBITION CTB	8.199	8.199
23 D AMUNDI MULTI-GERANTS PEA PME	24.930	24.930
26 D AMUNDI TRANSMISSION ACTIONS	1.288	1.288
27 D AMUNDI TRANSMISSION PATRIMOINE	4.486	4.486
28 D AMUNDI VALORE ITALIA PIR	105.750	105.750
29 D ANIMA CRESCITA ITALIA	22.547	22.547
30 D ANIMA CRESCITA ITALIA NEW	17.262	17.262
31 D ANIMA FUNDS PUBLIC LIMITED COMPANY	14.185	14.185
32 D ANIMA FUNDS PUBLIC LIMITED COMPANY	6.856	6.856
33 D ANIMA INIZIATIVA ITALIA	182.419	182.419
34 D ANIMA ITALIA	13.725	13.725
35 D ARCA AZIONI ITALIA	50.000	50.000
36 D ARCA ECONOMIA REALE BILANCIATO ITALIA 30	114.000	114.000
37 D ARCA ECONOMIA REALE EQUITY ITALIA	100.000	100.000
38 D ARIZONA STATE RETIREMENT SYSTEM	84	84
39 D ASI - PROGETTO AZIONE ENERGY	43.659	43.659
40 D ASI PROGETTO AZIONE ENERGY	23.989	23.989
46 D ATLAS DIVERSIFIED MASTER FUND LIMITED	1	1
47 D AUSTRALIAN RETIREMENT TRUST	5.139	5.139
48 D AXA MPS FINANCIAL DESIGNATED ACTIVITY CO	70.000	70.000
49 D AXA VORSORGE FONDS II EQUITIES GLOBAL MARKETS SMALL CAP PASSIVE CREDIT SUISSE FUNDS	6.169	6.169
50 D AXA WORLD FUNDS SICAV	16.875	16.875
51 D AZL DFA INTERNATIONAL CORE EQUITY FUND	1.706	1.706
52 D BANCOPOSTA RINASCIMENTO	22.702	22.702

*Legenda T (Tipo partecipazione): P- proprio, D- delega, R- rappresentanza

18/04/2024

Carel Industries S.p.A.

Assemblea straordinaria e ordinaria

18 aprile 2024

Esito della votazione sul punto 2.6
della parte ordinaria dell'ordine del giorno

Determinazione del compenso dei componenti del Consiglio di Amministrazione.

53 D BELFIUS PORTFOLIO B	30.993	30.993
54 D BERENBERG EUROPEAN SMALL CAP	634.490	634.490
55 D BERENBERG EUROZONE FOCUS FUND	22.445	22.445
56 D BERENBERG SUSTAINABLE MULTI ASSET DYNAMIC	2.500	2.500
57 D BLACKROCK ASSET MANAGEMENT SCHWEIZ AG ON BEHALF OF ISHARES WORLD EX SWITZERLAND	3.013	3.013
58 D BLACKROCK AUTHORISED CONTRACTUAL SCHEME I	100	100
59 D BLACKROCK FUND MANAGERS LTD	100	100
60 D BLACKROCK INDEX SELECTION FUND	60	60
61 D BLACKROCK INSTITUTIONAL TRUST COMPANY, N.A. INVESTMENT FUNDS FOR EMPLOYEE BENEFIT T	49.167	49.167
62 D BLACKROCK INSTITUTIONAL TRUST COMPANY, N.A. INVESTMENT FUNDS FOR EMPLOYEE BENEFIT T	215.198	215.198
63 D BLACKROCK INSTITUTIONAL TRUST COMPANY, N.A. INVESTMENT FUNDS FOR EMPLOYEE BENEFIT T	11.606	11.606
64 D BLACKROCK INSTITUTIONAL TRUST COMPANY, N.A. INVESTMENT FUNDS FOR EMPLOYEE BENEFIT T	10.575	10.575
65 D BLACKROCK LIFE LTD	100	100
66 D BLACKROCK MSCI EAFE SMALL CAP EQUITY INDEX FUND B (EAFESMLB	8.611	8.611
68 D BOARD OF PENSIONS OF THE EVANGELICAL LUTHERAN CHURCH IN AMERICA	112	112
69 D BOARD OF PENSIONS OF THE EVANGELICAL LUTHERAN CHURCH IN AMERICA	166	166
70 D CALIFORNIA STATE TEACHERS' RETIREMENT SYSTEM	33.378	33.378
71 D CALIFORNIA STATE TEACHERS' RETIREMENT SYSTEM	14.351	14.351
73 D CANADA POST CORPORATION REGISTERED PENSION PLAN.	2.071	2.071
75 D CI WISDOMTREE EUROPE HEDGED EQUITY INDEX ETF	1	1
76 D CITI RETIREMENT SAVINGS PLAN	13.209	13.209
77 D CITY OF NEW YORK GROUP TRUST	8.984	8.984
78 D CITY OF NEW YORK GROUP TRUST	8.432	8.432
79 D CITY OF NEW YORK GROUP TRUST	7.209	7.209
80 D CITY OF PHILADELPHIA PUBLIC EMPLOYEES RETIREMENT SYSTEM.	2.784	2.784
81 D CM-AM ENTREPRENEURS EUROPE	320.000	320.000
82 D CNP DNCA EUROPE GROWTH	256.874	256.874
83 D COELI SICAV I - GLOBAL SMALL CAP SELECT FUND	51.495	51.495
84 D COLLEGE RETIREMENT EQUITIES FUND	35.453	35.453
85 D COLUMBIA ACORN EUROPEAN FUND	91.314	91.314
86 D COLUMBIA ACORN INTERNATIONAL	249.562	249.562
87 D COLUMBIA THREADNEEDLE (LUX) III	4.698	4.698
88 D CORTEVA AGRISCIENCE DEFINED CONTRIBUTION PLAN MASTER TRUST	8.961	8.961
89 D COUNTY EMPLOYEES ANNUITY AND BENEFIT FUND OF COOK COUNTY	76.295	76.295
90 D COVEA FINANCE CROISSANCE	106.089	106.089
91 D CREDIT SUISSE FUNDS AG	1.292	1.292
92 D CREDIT SUISSE INDEX FUND (LUX)	20.730	20.730
93 D CSIF 2 CREDIT SUISSE LUX SMALL AND MID CAP ALPHA LONG SHORT FUND	19.870	19.870
94 D CSIF CH EQUITY WORLD EX CH SMALL CAP BLUE CREDIT SUISSE FUNDS AG	3.125	3.125
95 D CSIF CH EQUITY WORLD EX CH SMALL CAP ESG BLUE CREDIT SUISSE FUNDS AG	2.590	2.590
96 D CSIF CH III EQUITY WORLD EX CH SMALL CAP ESG BLUE PENSION FUND PLUS CREDIT SUISSE FUND.	5.707	5.707
97 D DANSKE INVEST EUROPE SMALL CAP FUND	74.061	74.061
98 D DANSKE INVEST SICAV	88.222	88.222
99 D DE SHAW US BROAD MARKET CORE ALPHA EXTENSION CUSTOM FUND II L.L.C.	59	59
100 D DETROIT EDISON QUALIFIED NUCLEAR DECOMMISSIONING TRUST	201	201
101 D DNCA ACTIONS EURO PME	204.244	204.244
102 D DNCA INVEST SRI EUROPE GROWTH	1.342.046	1.342.046
108 D EDR SICAV - EUROPEAN SMALLER COMPANIES	32.511	32.511
109 D EIFFEL NOVA EUROPE ISR	119.650	119.650
110 D EIFFEL NOVA MIDCAP	75.118	75.118
111 D ENSIGN PEAK ADVISORS INC	2.153	2.153
113 D EURIZON AM RILANCIO ITALIA TR	2.161	2.161
114 D EURIZON AZIONI ITALIA	65.807	65.807
115 D EURIZON AZIONI PMI ITALIA	287.160	287.160

*Legenda T (Tipo partecipazione): P- proprio, D- delega, R- rappresentanza

18/04/2024

Carel Industries S.p.A.

Assemblea straordinaria e ordinaria

18 aprile 2024

Esito della votazione sul punto 2.6
della parte ordinaria dell'ordine del giorno

Determinazione del compenso dei componenti del Consiglio di Amministrazione.

116 D EURIZON CAPITAL SGR-PIR ITALIA 30	47.847	47.847
117 D EURIZON FUND	881	881
118 D EURIZON FUND	2.974	2.974
119 D EURIZON FUND	90.000	90.000
120 D EURIZON PIR ITALIA AZIONI	15.763	15.763
121 D EURIZON PROGETTO ITALIA 20	68.221	68.221
122 D EURIZON PROGETTO ITALIA 40	202.458	202.458
123 D EURIZON PROGETTO ITALIA 70	96.029	96.029
124 D EUROPEAN ASSETS TRUST PLC	395.123	395.123
125 D FAIRFAX COUNTY UNIFORMED RETIREMENT SYSTEM	19.447	19.447
126 D FIAM GROUP TRUST FOR EMPLOYEE BENEFIT PLANS	144.900	144.900
127 D FIDELITY CONCORD STREET TRUST: FIDELITY SAI INTERNATIONAL S	13.933	13.933
128 D FIDELITY INVESTMENT TRUST: FIDELITY SERIES SELECT INTERNATIO	144	144
129 D FIDELITY MANAGEMENT AND RESEARCH COMPANY LLC	1.268	1.268
130 D FIDELITY SALEM STREET TRUST: FIDELITY TOTAL INTERNATIONAL INDEX FUND	22.270	22.270
131 D FIDEURAM COMPARTO PIANO AZIONI ITALIA	609.152	609.152
132 D FIDEURAM COMPARTO PIANO BILANCIATO ITALIA 30	51.859	51.859
133 D FIDEURAM COMPARTO PIANO BILANCIATO ITALIA 50	132.164	132.164
134 D FIDEURAM ITALIA	6.201	6.201
135 D FLEXSHARES MORNINGSTAR DEVELOPED MARKETS EX-US FACTOR TILT INDEX FUND	2.318	2.318
136 D FLORIDA RETIREMENT SYSTEM	71.775	71.775
137 D FONDITALIA	125.669	125.669
138 D FONDS ASSUREURS ACT EUR LT	48.771	48.771
139 D FONDS DE RESERVE POUR LES RETRAITES	67.567	67.567
140 D FRANKLIN ROYCE GLOBAL SMALL CAP PREMIER FUND	47.744	47.744
141 D FRANKLIN TEMPLETON INVESTMENT FUNDS	42.261	42.261
142 D GESTIELLE PRO ITALIA	2.607	2.607
143 D GOVERNMENT OF NORWAY	770.000	770.000
144 D GOVERNMENT OF NORWAY	648.127	648.127
145 D GRAHAM DEVELOPMENTAL EQUITY STRATEGIES LLC	61	61
146 D GRAHAM MARKET NEUTRAL QUANTITATIVE EQUITIES LTD.	5	5
147 D HSBC EE EURO PME	2.022	2.022
148 D HSBC EURO PME	17.902	17.902
149 D IBM 401(K) PLUS PLAN TRUST	6.231	6.231
150 D IF IST - EUROPE SMALL MID CAPS	53.613	53.613
151 D INTERFUND SICAV	6.837	6.837
152 D INTERNATIONAL CORE EQUITY PORTFOLIO OF DFA INVESTMENT DIMENSIONS GROUP INC	82.796	82.796
153 D INTERNATIONAL EQUITY FUND	2.238	2.238
154 D INTERNATIONAL MONETARY FUND	1.537	1.537
155 D INTERNATIONAL MONETARY FUND	2.698	2.698
156 D INVESTERINGSFORENINGEN DANSKE INVEST EUROPA SMALL CAP - AKKUMULERENDE KL	10.873	10.873
157 D INVESTERINGSFORENINGEN DANSKE INVEST EUROPA SMALL CAP KL	64.215	64.215
158 D INVESTERINGSFORENINGEN DANSKE INVEST SELECT FLEXINVEST AKTIER KL	11.303	11.303
159 D INVESTERINGSFORENINGEN DANSKE INVEST SELECT GLOBAL EQUITY SOLUTION - AKKUMULEREND	27.586	27.586
160 D INVESTERINGSFORENINGEN DANSKE INVEST SELECT GLOBAL EQUITY SOLUTION KL	16.806	16.806
161 D INVESTERINGSFORENINGEN DANSKE INVEST SELECT GLOBAL RESTRICTED KL	3.318	3.318
162 D INVESTERINGSFORENINGEN DANSKE INVEST SELECT TACTICAL ASSET ALLOCATION - DANMARK AKI	5.103	5.103
163 D INVESTERINGSFORENINGEN DANSKE INVEST SELECT TACTICAL ASSET ALLOCATION EURO - ACCUM	2.265	2.265
164 D INVESTERINGSFORENINGEN DANSKE INVEST SELECT TACTICAL ASSET ALLOCATION NORGE - ACCU	968	968
165 D INVESTERINGSFORENINGEN DANSKE INVEST SELECT TACTICAL ASSET ALLOCATION SVÉRIGE -ACC	2.207	2.207
166 D INVESTERINGSFORENINGEN NORDEA INVEST EUROPEAN SMALL CAP STARS KL	7.094	7.094
167 D INVESTERINGSFORENINGEN SPARINVEST INDEX EUROPA	1.091	1.091
168 D ISHARES CORE MSCI EAFE ETF	192.250	192.250
169 D ISHARES CORE MSCI EAFE IMI INDEX ETF	13.685	13.685

*Legenda T (Tipo partecipazione): P- proprio, D- delega, R- rappresentanza

18/04/2024

Carel Industries S.p.A.

Assemblea straordinaria e ordinaria

18 aprile 2024

Esito della votazione sul punto 2.6
della parte ordinaria dell'ordine del giorno

Determinazione del compenso dei componenti del Consiglio di Amministrazione.

170 D ISHARES CORE MSCI EUROPE ETF		
171 D ISHARES CORE MSCI INTERNATIONALDEVELOPED MARKETS ETF	20.967	20.967
172 D ISHARES III PUBLIC LIMITED COMPANY	34.908	34.908
173 D ISHARES III PUBLIC LIMITED COMPANY	153	153
174 D ISHARES MSCI EAFE SMALL-CAP ETF	100	100
175 D ISHARES MSCI EUROPE IMI INDEX ETF	169.254	169.254
176 D ISHARES MSCI EUROPE SMALL-CAP ETF	850	850
177 D ISHARES VII PUBLIC LIMITED COMPANY	4.443	4.443
178 D ISHARES VII PUBLIC LIMITED COMPANY	16.275	16.275
179 D JHF II INT'L SMALL CO FUND	31.147	31.147
180 D JHVIT INT'L SMALL CO TRUST	10.756	10.756
181 D JUPITER EUROPEAN SMALLER COMPANIES FUND	1.809	1.809
182 D KAPITALFORENINGEN DANSKE INVEST INSTITUTIONAL-AFDELING DANICA PENSION-AKTIER 7	20.229	20.229
183 D KAPITALFORENINGEN SEBINVEST II, AFD 3 EUROPA SMALL CAP AKL	158.838	158.838
184 D KEY CHANGE FONDS FCP-RAIF - KEY CHANGE FUNDS C	17.168	17.168
185 D LABORERS' AND RETIREMENT BOARD EMPLOYEES' ANNUITY AND BENEFIT FUND OF CHICAGO	8.305	8.305
186 D LACERA MASTER OPEB TRUST	12.969	12.969
187 D LEADERSSEL P.M.I	938	938
188 D LEGAL & GENERAL IC.V.	75.623	75.623
189 D LEGAL AND GENERAL ASSURANCE (PENSIONS MANAGEMENT) LIMITED	174	174
190 D LEGG MASON GLOBAL FUNDS PLC	24.175	24.175
191 D LF MONTANARO EUROPEAN INCOME FUND	1.400	1.400
192 D LO FUNDS - CONTINENTAL EUROPE FAMILY LEADERS	45.000	45.000
193 D LOCKHEED MARTIN CORPORATION MASTER RETIREMENT TRUST	33.029	33.029
195 D LONVIA AVENIR MID-CAP EURO	20	20
196 D LONVIA AVENIR MID-CAP EUROPE	27.182	27.182
197 D LOS ANGELES COUNTY EMPLOYEES RETIREMENT ASSOCIATI	301.332	301.332
203 D LVIP DIMENSIONAL INTERNATIONAL CORE EQUITY FUND	267	267
204 D LYXOR FTSE ITALIA MID CAP	2.643	2.643
205 D M INTERNATIONAL EQUITY FUND	129.290	129.290
206 D MANULIFE INVESTMENT MANAGEMENT SYSTEMATIC INTERNATIONAL SMALL CAP EQUITY POOLED F	220	220
207 D MAPFRE AM	3.623	3.623
208 D MAPFRE AM	73.266	73.266
209 D MAPFRE CAPITAL RESPONSABLE FP	48.170	48.170
210 D MAPFRE VIDA UNO EPSV INDIVIDUAL	70.270	70.270
211 D MARYLAND STATE RETIREMENT PENSION SYSTEM	8.917	8.917
212 D MARYLAND STATE RETIREMENT PENSION SYSTEM	3.145	3.145
213 D MEDIOLANUM GESTIONE FONDI SGR - FLESSIBILE FUTURO ITALIA	33	33
214 D MEDIOLANUM GESTIONE FONDI SGR - FLESSIBILE SVILUPPO ITALIA	176.207	176.207
215 D MERCER QIF COMMON CONTRACTUAL FUND	386.384	386.384
216 D MERCER QIF COMMON CONTRACTUAL FUND	7.625	7.625
217 D MERCER QIF FUND PLC	103.851	103.851
218 D MERCER UCITS COMMON CONTRACTUALFUND	12.157	12.157
219 D MFS HERITAGE TRUST COMPANY COLLECTIVE INVESTMENT TRUST	14.647	14.647
220 D MFS INTERNATIONAL NEW DISCOVERY FUND	4.195	4.195
221 D MI FONDS K11	206.137	206.137
222 D MONTANARO EUROPEAN SMALLER COMPANIES TRUST PLC	86.488	86.488
223 D MONTANARO SMALLER COMPANIES PLC	325.000	325.000
224 D MONTANARO SMALLER COMPANIES PLC	292.500	292.500
225 D MSCI ACWI EX-U.S. IMI INDEX FUND B2	210.937	210.937
226 D MUL- LYX FTSE IT ALL CAP PIR	254	254
227 D MULTI STYLE MULTI MANAGER FUNDSPLC	3.104	3.104
228 D MULTI STYLE MULTI MANAGER FUNDSPLC	1.818	1.818
229 D NATIONAL BANK FINANCIAL INC	11.353	11.353
	341.395	341.395

*Legenda T (Tipo partecipazione): P- proprio, D- delega, R- rappresentanza

18/04/2024

Carel Industries S.p.A.

PARTE INTEGRANTE
ALL'ALLEGATO A

Assemblea straordinaria e ordinaria

18 aprile 2024

Esito della votazione sul punto 2.6
della parte ordinaria dell'ordine del giorno

Determinazione del compenso dei componenti del Consiglio di Amministrazione.

230	D NATWEST ST JAMES'S PLACE GLOBALSMALLER COMPANIES UNIT TRUST	3.382	3.382
231	D NEF RISPARMIO ITALIA	44.537	44.537
232	D NEUBERGER BERMAN EQUITY FUNDS NB INTERNATIONAL SMALL CAP FUND	2.265	2.265
233	D NEUBERGER BERMAN EUROPE HOLDINGS LLC	61	61
234	D NFS LIMITED	1.519	1.519
235	D NN PARAPLUFONDS 1 N V	52.029	52.029
236	D NORGES BANK	758.980	758.980
237	D NORTHERN TRUST COMMON ALL COUNTRY WORLD EX-US INVESTABLE MAR	2.493	2.493
238	D NORTHERN TRUST GLOBAL INVESTMENTS COLLECTIVE FUNDS TRUST	40.391	40.391
239	D NORTHERN TRUST GLOBAL INVESTMENTS COLLECTIVE FUNDS TRUST	2.346	2.346
240	D NOVA SCOTIA PUBLIC SERVICE SUPERANNUATION FUND	543	543
241	D NOVA SCOTIA TEACHERS PENSION FUND	3.246	3.246
242	D ONEPATH GLOBAL SHARES - SMALL CAP (UNHEDGED) INDEXPOOL	1.412	1.412
243	D PEMBROKE INTERNATIONAL GROWTH FUND	39.669	39.669
244	D PIR EQUITY AXA ASSICURAZIONI	17.000	17.000
245	D PK CSG WORLD EQUITY CREDIT SUISSE FUNDS AG	1.712	1.712
246	D PLUVALCA FRANCE SMALL CAPS	60.557	60.557
247	D PLUVALCA SUSTAINABLE OPPORTUNI	24.542	24.542
248	D PREMIER MITON EUROPEAN SUSTAINABLE LEADERS FUND	6.576	6.576
249	D PUBLIC AUTHORITY FOR SOCIAL INSURANCE	1.227	1.227
250	D PUBLIC EMPLOYEES RETIREMENT ASSOCIATION OF COLORADO	2.358	2.358
251	D PUBLIC EMPLOYEES RETIREMENT SYSTEM OF OHIO	12.094	12.094
252	D PUBLIC EMPLOYEES RETIREMENT SYSTEM OF OHIO	1.236	1.236
253	D PUBLIC SCHOOL TEACHERS PENSION AND RETIREMENT FUND OF CHICAGO	63.737	63.737
254	D QUADRATOR SRI	180.500	180.500
256	D RECORD INVEST SCA SICAV RAIF	1.263	1.263
257	D ROCHE BRUNE EURO PME FCP	21.252	21.252
259	D ROYCE GLOBAL SMALL CAP PREMIER FUND	11.839	11.839
260	D ROYCE GLOBAL VALUE TRUST INC	35.800	35.800
261	D ROYCE INTERNATIONAL PREMIER FUND	324.330	324.330
262	D RSS INV COMMINGLED EMPLOYEE BENEFIT FUNDS TRUST	944	944
263	D RUSSELL INVESTMENT COMPANY PLC	1.262	1.262
264	D RUSSELL INVESTMENTS GLOBAL SMALLER COMPANIES POOL	2.480	2.480
265	D SANOFI ACTIONS EUROPE PME ETI	77.221	77.221
266	D SBC MASTER PENSION TRUST	4.627	4.627
267	D SCHWAB INTERNATIONAL SMALLCAP EQUITY ETF	93.913	93.913
268	D SEB EUROPAFOND SMABOLAG	565.365	565.365
269	D SEB EUROPEAN EQUITY SMALL CAPS	252.269	252.269
270	D SMALLCAP WORLD FUND INC	8.227.891	8.227.891
271	D SOGECAP ACTIONS - SMALL CAP	106.378	106.378
272	D SPARTAN GROUP TRUST FOR EMPLOYEE BENEFIT PLANS.	380	380
273	D SPDR PORTFOLIO EUROPE ETF	1.156	1.156
274	D SSB MSCI EAFE SMALL CAP INDEX SECURITIES LENDING COMMON FND	13.946	13.946
275	D SSGA SPDR ETFS EUROPE II PUBLICLIMITED COMPANY	332	332
276	D SSGA SPDR ETFS EUROPE II PUBLICLIMITED COMPANY	43	43
277	D SSGA SPDR ETFS EUROPE II PUBLICLIMITED COMPANY	1.153	1.153
278	D SST GLOB ADV TAX EXEMPT RETIREMENT PLANS	26.283	26.283
279	D SST GLOB ADV TAX EXEMPT RETIREMENT PLANS	99.629	99.629
280	D STAR FUND	137.856	137.856
281	D STAR FUND	782	782
282	D STAR FUND	783	783
283	D STATE OF NEW JERSEY COMMON PENSION FUND D	60.296	60.296
284	D STATE OF NEW MEXICO STATE INVESTMENT COUNCIL	2.793	2.793
285	D STATE OF NEW MEXICO STATE INVESTMENT COUNCIL	6.720	6.720

*Legenda T (Tipo partecipazione): P- proprio, D- delega, R- rappresentanza

18/04/2024

5 / 8

Carel Industries S.p.A.

Assemblea straordinaria e ordinaria

18 aprile 2024

Esito della votazione sul punto 2.6
della parte ordinaria dell'ordine del giorno

Determinazione del compenso dei componenti del Consiglio di Amministrazione.

286	D STATE OF NEW MEXICO STATE INVESTMENT COUNCIL	6.332	6.332
287	D STATE OF WISCONSIN INVESTMENT BOARD	668	668
288	D STATE STREET GLOBAL ALL CAP EQUITY EXUS INDEX PORTFOLIO	11.432	11.432
289	D STICHTING BEDRIJFSTAKPENSIOEN FONDS VOOR DE MEDIA PNO	8.078	8.078
290	D STICHTING BPL PENSIOEN MANDAAT UBS AM LT	1.751	1.751
291	D STICHTING ING CDC PENSIOENFONDS	66.984	66.984
292	D STICHTING PENSIOENFONDS VOOR HUISARTSEN	3.139	3.139
293	D STICHTING PHILIPS PENSIOENFONDS	781	781
294	D STRATEGIC INTERNATIONAL EQUITY FUND	546	546
295	D SYCOMORE SELECTION MIDCAP	28.721	28.721
296	D T. ROWE PRICE FUNDS SICAV	31.333	31.333
297	D T. ROWE PRICE GLOBAL ALLOCATION FUND	6.359	6.359
298	D T. ROWE PRICE INTERNATIONAL DISCOVERY FUND	1.521.189	1.521.189
299	D T. ROWE PRICE INTERNATIONAL SMALL-CAP EQUITY TRUST	259.069	259.069
300	D TEACHERS' RETIREMENT SYSTEM OF THE CITY OF NEW YORK	43.347	43.347
301	D TEACHERS' RETIREMENT SYSTEM OF THE CITY OF NEW YORK	2.727	2.727
302	D TEMPLETON GLOBAL SMALLER COMPANIES FUND	139.874	139.874
303	D TEMPLETON INSTITUTIONAL FUNDS - FOREIGN SMALLER COMPANIES SERIES	48.093	48.093
304	D TEMPLETON INTERNATIONAL SMALLER COMPANIES FUND	117.627	117.627
305	D THE BANK OF NEW YORK MELLON EMPLOYEE BENEFIT COLLECTIVE INVESTMENT FUND PLAN	564	564
306	D THE BARCLAYS BANK UK RETIREMENTFUND	907	907
307	D THE BOEING COMPANY EMPLOYEE RETIREMENT PLANS MASTER TRUST	33.746	33.746
308	D THE CONTINENTAL SMALL COMPANY SERIES NY	104.156	104.156
309	D THE EUROPEAN CENTRAL BANK	2.971	2.971
310	D THE EUROPEAN CENTRAL BANK	3.358	3.358
311	D THE GLOBAL SMALLER COMPANIES TRUST PLC	140.118	140.118
312	D THE JUPITER GLOBAL FUND SICAV	189.480	189.480
313	D THE MASTER TRUST BANK OF JAPAN, LTD. RE: LM GLOBAL PREMIER SMALL CAP EQUITY MOTHER FL	18.756	18.756
314	D THE MONETARY AUTHORITY OF SINGAPORE	1.127	1.127
315	D THE REGENTS OF THE UNIVERSITY OF CALIFORNIA	4.309	4.309
316	D THE REGENTS OF THE UNIVERSITY OF CALIFORNIA	25	25
317	D THE REGENTS OF THE UNIVERSITY OF CALIFORNIA	27	27
318	D THE REGENTS OF THE UNIVERSITY OF CALIFORNIA	98	98
319	D THE REGENTS OF THE UNIVERSITY OF CALIFORNIA	20.557	20.557
320	D THE STATE OF CONNECTICUT, ACTING THROUGH ITS TREASURER	1.177	1.177
321	D THE STATE OF CONNECTICUT, ACTING THROUGH ITS TREASURER	7.107	7.107
322	D THREADNEEDLE (LUX)	330.443	330.443
323	D THREADNEEDLE (LUX) COLUMBIA THREADNEEDLE INVESTMENTS	144.485	144.485
324	D THREADNEEDLE INVESTMENT FUNDS ICVCA.	73.788	73.788
325	D TLUX PAN EUROPEAN SMALL CAP OPPORTUNITIES COLUMBIA THREADNEEDLE INVESTMENTS	301.055	301.055
326	D TREASURER OF THE STATE OF NORTH CAROLINA EQUITY INVESTMENT	139.959	139.959
327	D TREDJE AP-FONDEN	240	240
329	D TRUST II BRIGHTHOUSEDIMENSIONALINT SMALL COMPANY PORTFOLIO	388	388
331	D UBS (IRL) ETF PLC	12.737	12.737
332	D UBS FUND MANAGEMENT (SWITZERLAND) AG ON BEHALF OF ZURICH INVESTINSTITUTIONAL FUNDS	1.731	1.731
333	D UBS FUND MANAGEMENT (SWITZERLAND) AG.	6.225	6.225
334	D UBS FUND MANAGEMENT (SWITZERLAND) AG.	5.530	5.530
335	D UBS LUX FUND SOLUTIONS	213	213
336	D UBS LUX FUND SOLUTIONS	17.335	17.335
337	D UNIVERSAL-INVESTMENT-GESELLSCHAFT MBH FOR MERCK FINCK S RENTENFONDS UI	105.000	105.000
338	D UNIVERSAL-INVESTMENT-GESELLSCHAFT MBH ON BEHALF OF STBV-NW-UNIVERSAL-FONDS	1.752	1.752
339	D UTAH STATE RETIREMENT SYSTEMS	1.926	1.926
340	D VANGUARD DEVELOPED MARKETS INDEX FUND	409.967	409.967
341	D VANGUARD ESG DEVELOPED WORLD ALL CAP EQ INDEX FND UK	1.835	1.835

*Legenda T (Tipo partecipazione): P- proprio, D- delega, R- rappresentanza

18/04/2024

Carel Industries S.p.A.

PARTE INTEGRANTE
ALL'ALLEGATO A

Assemblea straordinaria e ordinaria

18 aprile 2024

Esito della votazione sul punto 2.6
della parte ordinaria dell'ordine del giorno

Determinazione del compenso dei componenti del Consiglio di Amministrazione.

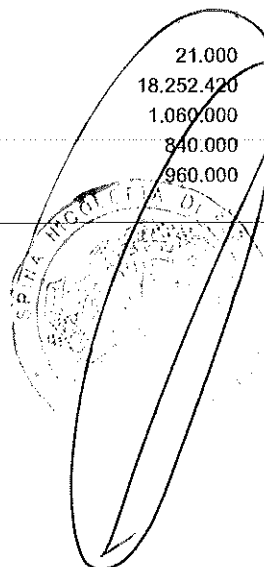
342 D VANGUARD ESG INTERNATIONAL STOCK ETF	8.397	8.397
343 D VANGUARD EUROPEAN STOCK INDEX FUND	101.186	101.186
344 D VANGUARD FIDUCIARY TRUST COMPANY DEVELOPED MARKETS INDEX TRUST	8.112	8.112
345 D VANGUARD FIDUCIARY TRUST COMPANY INSTITUTIONAL TOTAL INTERNATIONAL STOCK MARKET INI	45.207	45.207
346 D VANGUARD FIDUCIARY TRUST COMPANY INSTITUTIONAL TOTAL INTERNATIONAL STOCK MARKET INI	326.487	326.487
347 D VANGUARD FTSE ALLWORLD EXUS SMALLCAP INDEX FUND	167.347	167.347
348 D VANGUARD FTSE DEVELOPED ALL CAPEX NORTH AMERICA INDEX ETF	7.045	7.045
349 D VANGUARD FTSE DEVELOPED EUROPE ALL CAP INDEX ETF	528	528
350 D VANGUARD FUNDS PUBLIC LIMITED COMPANY	516	516
351 D VANGUARD FUNDS PUBLIC LIMITED COMPANY	762	762
352 D VANGUARD INTERNATIONAL SMALL COMPANIES INDEX FUND	8.653	8.653
353 D VANGUARD INVESTMENT SERIES PUBLIC LIMITED COMPANY	24.968	24.968
354 D VANGUARD INVESTMENT SERIES PUBLIC LIMITED COMPANY	5.172	5.172
355 D VANGUARD TOTAL INTERNATIONAL STOCK INDEX FUND	665.692	665.692
356 D VANGUARD TOTAL WORLD STOCK INDEX FUND	27.743	27.743
357 D VERDIPAPIRFONDET KLP AKSJEGLOBAL SMALL CAP INDEKS	2.916	2.916
358 D VICTORY INTERNATIONAL FUND	69.379	69.379
359 D VIF ICVC VANGUARD FTSE GLOBAL ALL CAP INDEX FUND	3.047	3.047
360 D WANGER INTERNATIONAL	262.126	262.126
361 D WASHINGTON STATE INVESTMENT BOARD	16.201	16.201
362 D WASHINGTON STATE INVESTMENT BOARD	415	415
363 D WILLIAM BLAIR COLLECTIVE INVESTMENT TRUST	132.248	132.248
364 D WILLIAM BLAIR INTERNATIONAL SMALL CAP GROWTH FUND	79.129	79.129
365 D WISDOMTREE EUROPE HEDGED EQUITYFUND	1.006	1.006
366 D WISDOMTREE EUROPE HEDGED SMALLCAP EQUITY FUND	1.422	1.422
367 D WISDOMTREE INTERNATIONAL HEDGEDQUALITY DIVIDEND GROWTH FUND	14.504	14.504
368 D WISDOMTREE INTERNATIONAL QUALITY DIVIDEND GROWTH FUND	719	719
369 D WISDOMTREE WORLD EX-US GROWTH FUND	355	355
370 D XTRACKERS	47.282	47.282
371 D XTRACKERS (IE) PUBLIC LIMITED COMPANY	1.069	1.069
372 D XTRACKERS MSCI EUROZONE HEDGED EQUITY ETF	399	399

Delegato/rappresentante: MILANI CLAUDIA

198 D LUIGI ROSSI LUCIANI S.A.P.A.	26.844	26.844
199 D LUIGI ROSSI LUCIANI S.A.P.A. - VOTO MAGGIORATO	500.000	1.000.000
200 D LUIGI ROSSI LUCIANI S.A.P.A. - VOTO MAGGIORATO	34.680.019	69.360.038
201 D LUIGI ROSSI LUCIANI S.A.P.A. - VOTO MAGGIORATO	1.540.000	3.080.000
202 D LUIGI ROSSI LUCIANI S.A.P.A. - VOTO MAGGIORATO	1.460.000	2.920.000

Delegato/rappresentante: NALINI VALERIO

41 R ATHENA FH SPA	21.000	21.000
42 R ATHENA FH SPA - VOTO MAGGIORATO	18.252.420	36.504.840
43 R ATHENA FH SPA - VOTO MAGGIORATO	1.060.000	2.120.000
44 R ATHENA FH SPA - VOTO MAGGIORATO	840.000	1.680.000
45 R ATHENA FH SPA - VOTO MAGGIORATO	960.000	1.920.000



Carel Industries S.p.A.

Assemblea straordinaria e ordinaria

18 aprile 2024

Esito della votazione sul punto 2.6
della parte ordinaria dell'ordine del giorno

Determinazione del compenso dei componenti del Consiglio di Amministrazione.

Riepilogo favorevoli

TOTALE FAVOREVOLI	n°	158.901.952	Voti	98,560% del capitale partecipante al voto
di cui				
In proprio	n°	0	Voti	0,000% del capitale partecipante al voto
Per delega e rappresentanza	n°	158.901.952	Voti	98,560% del capitale partecipante al voto

Carel Industries S.p.A.

Assemblea straordinaria e ordinaria

18 aprile 2024

PARTE INTEGRAN
ALL'ALLEGATO A

Esito della votazione sul punto 3.1
della parte ordinaria dell'ordine del giorno

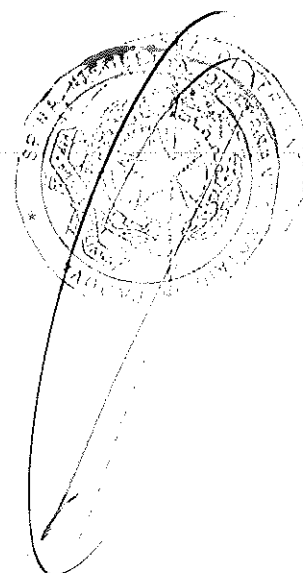
Nomina di tre Sindaci effettivi e di due Sindaci supplenti;

Azionisti rappresentati

In proprio	n° 0	per n° 0	Azioni	0	Voti	0,00 % del c.s. con diritto di voto
Per delega	n° 366	per n° 80.797.869	Azioni	161.223.728	Voti	93,85 % del c.s. con diritto di voto
TOTALE	n° 366	per n° 101.931.289	Azioni	161.223.728	Voti	93,85 % del c.s. con diritto di voto

Esito Votazione

LISTA 1	135.556.601	Voti	84,080% del capitale partecipante al voto
LISTA 2	25.382.090	Voti	15,743% del capitale partecipante al voto
CONTRARI	51.495	Voti	0,032% del capitale partecipante al voto
ASTENUTI	200.623	Voti	0,124% del capitale partecipante al voto
TOTALE VOTANTI	161.190.809	Voti	99,980% del capitale partecipante al voto
TOTALE NON VOTANTI	32.919	Voti	0,020% del capitale partecipante al voto
TOTALE PARTECIPANTI ALLA VOTAZIONE	161.223.728	Voti	100% del capitale partecipante al voto



Carel Industries S.p.A.

Assemblea straordinaria e ordinaria

18 aprile 2024

Esito della votazione sul punto 3.1
della parte ordinaria dell'ordine del giorno

Nomina di tre Sindaci effettivi e di due Sindaci supplenti;

Elenco Contrari

SCHEDA T* NOMINATIVO

	NUMERO DI AZIONI	
	TOTALE	CON DIRITTO DI VOTO
Delegato/rappresentante: GARBUIO ROBERTA 83 D COELI SICAV I - GLOBAL SMALL CAP SELECT FUND	51.495	51.495

Riepilogo Contrari

TOTALE CONTRARI	n°	51.495 Voti	0,032% del capitale partecipante al voto
di cui			
In proprio	n°	0 Voti	0,000% del capitale partecipante al voto
Per delega e rappresentanza	n°	51.495 Voti	0,032% del capitale partecipante al voto

*Legenda T (Tipo partecipazione): P- proprio, D- delega, R- rappresentanza

Carel Industries S.p.A.

Assemblea straordinaria e ordinaria

18 aprile 2024

PARTE INTEGRANTE
ALL'ALLEGATO A

Esito della votazione sul punto 3.1
della parte ordinaria dell'ordine del giorno

Nomina di tre Sindaci effettivi e di due Sindaci supplenti;

Elenco Astenuti


SCHEDA T* NOMINATIVO

	NUMERO DI AZIONI	
	TOTALE	CON DIRITTO DI VOTO
Delegato/rappresentante: GARBUIO ROBERTA		
207 D MAPFRE AM	73.266	73.266
208 D MAPFRE AM	48.170	48.170
209 D MAPFRE CAPITAL RESPONSABLE FP	70.270	70.270
210 D MAPFRE VIDA UNO EPSV INDIVIDUAL	8.917	8.917

Riepilogo Astenuti

TOTALE ASTENUTI	n°	200.623 Voti	0,124% del capitale partecipante al voto
di cui			
In proprio	n°	0 Voti	0,000% del capitale partecipante al voto
Per delega e rappresentanza	n°	200.623 Voti	0,124% del capitale partecipante al voto

*Legenda T (Tipo partecipazione): P- proprio, D- delega, R- rappresentanza



Carel Industries S.p.A.

Assemblea straordinaria e ordinaria

18 aprile 2024

Esito della votazione sul punto 3.1
della parte ordinaria dell'ordine del giorno

Nomina di tre Sindaci effettivi e di due Sindaci supplenti;

Elenco Non Votanti

SCHEDA T* NOMINATIVO

	NUMERO DI AZIONI	
	TOTALE	CON DIRITTO DI VOTO
Delegato/rappresentante: GARBUIO ROBERTA		
53 D BELFIUS PORTFOLIO B	30.993	30.993
339 D UTAH STATE RETIREMENT SYSTEMS	1.926	1.926

Riepilogo Non votanti

TOTALE NON VOTANTI	n°	32.919	Voti	0,020% del capitale partecipante al voto
di cui				
In proprio	n°	0	Voti	0,000% del capitale partecipante al voto
Per delega e rappresentanza	n°	32.919	Voti	0,020% del capitale partecipante al voto

*Legenda T (Tipo partecipazione): P- proprio, D- delega, R- rappresentanza

Carel Industries S.p.A.

Assemblea straordinaria e ordinaria

18 aprile 2024

PARTE INTEGRALE
ALL'ALLEGATO A

Esito della votazione sul punto 3.1
della parte ordinaria dell'ordine del giorno

Nomina di tre Sindaci effettivi e di due Sindaci supplenti;

Elenco Voti Lista 1

	TOTALE	NUMERO DI AZIONI CON DIRITTO DI VOTO
Delegato/rappresentante: GARBUIO ROBERTA		
2 D 1832 AM GLOBAL SMALL CAP FUND	355	355
3 D 7-INDUSTRIES HOLDING B.V.	7.377.583	7.377.583
5 D ACOMEIA PMITALIA ESG	10.000	10.000
17 D AMERICAN FUNDS INSURANCE SERIESGLOBAL SMALL CAPITALIZATION FUND	284.512	284.512
126 D FIAM GROUP TRUST FOR EMPLOYEE BENEFIT PLANS	144.900	144.900
128 D FIDELITY INVESTMENT TRUST: FIDELITY SERIES SELECT INTERNATIO	144	144
129 D FIDELITY MANAGEMENT AND RESEARCH COMPANY LLC	1.268	1.268
191 D LF MONTANARO EUROPEAN INCOME FUND	45.000	45.000
222 D MONTANARO EUROPEAN SMALLER COMPANIES TRUST PLC	325.000	325.000
223 D MONTANARO SMALLER COMPANIES PLC	292.500	292.500
224 D MONTANARO SMALLER COMPANIES PLC	210.937	210.937
240 D NOVA SCOTIA PUBLIC SERVICE SUPERANNUATION FUND	543	543
241 D NOVA SCOTIA TEACHERS PENSION FUND	3.246	3.246
270 D SMALLCAP WORLD FUND INC	8.227.891	8.227.891
Delegato/rappresentante: MILANI CLAUDIA		
198 D LUIGI ROSSI LUCIANI S.A.P.A.	26.844	26.844
199 D LUIGI ROSSI LUCIANI S.A.P.A. - VOTO MAGGIORATO	500.000	1.000.000
200 D LUIGI ROSSI LUCIANI S.A.P.A. - VOTO MAGGIORATO	34.680.019	69.360.038
201 D LUIGI ROSSI LUCIANI S.A.P.A. - VOTO MAGGIORATO	1.540.000	3.080.000
202 D LUIGI ROSSI LUCIANI S.A.P.A. - VOTO MAGGIORATO	1.460.000	2.920.000
Delegato/rappresentante: NALINI VALERIO		
41 R ATHENA FH SPA	21.000	21.000
42 R ATHENA FH SPA - VOTO MAGGIORATO	18.252.420	36.504.840
43 R ATHENA FH SPA - VOTO MAGGIORATO	1.060.000	2.120.000
44 R ATHENA FH SPA - VOTO MAGGIORATO	840.000	1.680.000
45 R ATHENA FH SPA - VOTO MAGGIORATO	960.000	1.920.000

Riepilogo Voti Lista 1

TOTALE	135.556.601 Voti	84,080% del capitale partecipante al voto
di cui		
In proprio	0 Voti	0,000% del capitale partecipante al voto
Per delega e rappresentanza	135.556.601 Voti	84,080% del capitale partecipante al voto

*Legenda T (Tipo partecipazione): P- proprio, D- delega, R- rappresentanza

Carel Industries S.p.A.

Assemblea straordinaria e ordinaria

18 aprile 2024

Esito della votazione sul punto 3.1
della parte ordinaria dell'ordine del giorno

Nomina di tre Sindaci effettivi e di due Sindaci supplenti;

Elenco Voti Lista 2

		NUMERO DI AZIONI	
		TOTALE	CON DIRITTO DI VOTO
Delegato/rappresentante: GARBUIO ROBERTA			
1 D	1199SEIU HEALTH CARE EMPLOYEES PENSION FUND	100.676	100.676
4 D	ABU DHABI PENSION FUND	4.362	4.362
6 D	ADVANCED SERIES TRUST AST GLOBAL BOND PORTFOLIO	7.188	7.188
7 D	ADVANCED SERIES TRUST AST T ROWE PRICE GROWTH OPPORTUNIT	28.053	28.053
8 D	ADVANCED SMALL CAPS EURO	8.527	8.527
9 D	ALASKA PERMANENT FUND CORPORATION	187	187
10 D	ALASKA PERMANENT FUND CORPORATION	50	50
11 D	ALGEBRIS UCITS FUNDS PLC - ALGEBRIS CORE ITALY FUND	48.693	48.693
12 D	ALLIANZ AZIONI ITALIA ALL STARS LL STARS	45.000	45.000
13 D	AMBIENTA X ICAV	127.520	127.520
14 D	AMBIENTA X ICAV	276.253	276.253
15 D	AMERICAN CENTURY ETF TRUST-AVANTIS INTERNATIONAL EQUITY FUND	7	7
16 D	AMERICAN CENTURY ETF TRUST-AVANTIS INTERNATIONAL SMALL CAP EQUITY ETF	140	140
18 D	AMUNDI ACTIONS PME	300.952	300.952
19 D	AMUNDI DIVIDENDO ITALIA	177.800	177.800
20 D	AMUNDI INDEX EUROPE EX UK SMALL AND MID CAP FUND	2.357	2.357
21 D	AMUNDI MSCI EMU SMALL CAP ESG CTB NZ AMB	48.252	48.252
22 D	AMUNDI MSCI EUROPE SMALL CAP ESG CLIMATE NET ZERO AMBITION CTB	8.199	8.199
23 D	AMUNDI MULTI-GERANTS PEA PME	24.930	24.930
26 D	AMUNDI TRANSMISSION ACTIONS	1.288	1.288
27 D	AMUNDI TRANSMISSION PATRIMOINE	4.486	4.486
28 D	AMUNDI VALORE ITALIA PIR	105.750	105.750
29 D	ANIMA CRESCITA ITALIA	22.547	22.547
30 D	ANIMA CRESCITA ITALIA NEW	17.262	17.262
31 D	ANIMA FUNDS PUBLIC LIMITED COMPANY	14.185	14.185
32 D	ANIMA FUNDS PUBLIC LIMITED COMPANY	6.856	6.856
33 D	ANIMA INIZIATIVA ITALIA	182.419	182.419
34 D	ANIMA ITALIA	13.725	13.725
35 D	ARCA AZIONI ITALIA	50.000	50.000
36 D	ARCA ECONOMIA REALE BILANCIATO ITALIA 30	114.000	114.000
37 D	ARCA ECONOMIA REALE EQUITY ITALIA	400.000	400.000
38 D	ARIZONA STATE RETIREMENT SYSTEM	84	84
39 D	ASI - PROGETTO AZIONE ENERGY	43.659	43.659
40 D	ASI PROGETTO AZIONE ENERGY	23.989	23.989
46 D	ATLAS DIVERSIFIED MASTER FUND LIMITED	1	1
47 D	AUSTRALIAN RETIREMENT TRUST	5.139	5.139
48 D	AXA MPS FINANCIAL DESIGNATED ACTIVITY CO	70.000	70.000
49 D	AXA VORSORGE FONDS II EQUITIES GLOBAL MARKETS SMALL CAP PASSIVE CREDIT SUISSE FI	6.169	6.169
50 D	AXA WORLD FUNDS SICAV	16.875	16.875
51 D	AZL DFA INTERNATIONAL CORE EQUITY FUND	1.706	1.706
52 D	BANCOPOSTA RINASCIMENTO	22.702	22.702
54 D	BERENBERG EUROPEAN SMALL CAP	634.490	634.490
55 D	BERENBERG EUROZONE FOCUS FUND	22.445	22.445
56 D	BERENBERG SUSTAINABLE MULTI ASSET DYNAMIC	2.500	2.500

*Legenda T (Tipo partecipazione): P- proprio, D- delega, R- rappresentanza

Carel Industries S.p.A.

Assemblea straordinaria e ordinaria

18 aprile 2024

 PARTE INTEGRATA
 ALL'ALLEGATO A

Esito della votazione sul punto 3.1
 della parte ordinaria dell'ordine del giorno

Nomina di tre Sindaci effettivi e di due Sindaci supplenti;

57 D	BLACKROCK ASSET MANAGEMENT SCHWEIZ AG ON BEHALF OF ISHARES WORLD EX SWITZER	3.013	3.013
58 D	BLACKROCK AUTHORISED CONTRACTUAL SCHEME I	100	100
59 D	BLACKROCK FUND MANAGERS LTD	100	100
60 D	BLACKROCK INDEX SELECTION FUND	60	60
61 D	BLACKROCK INSTITUTIONAL TRUST COMPANY, N.A. INVESTMENT FUNDS FOR EMPLOYEE BENI	49.167	49.167
62 D	BLACKROCK INSTITUTIONAL TRUST COMPANY, N.A. INVESTMENT FUNDS FOR EMPLOYEE BENI	215.198	215.198
63 D	BLACKROCK INSTITUTIONAL TRUST COMPANY, N.A. INVESTMENT FUNDS FOR EMPLOYEE BENI	11.606	11.606
64 D	BLACKROCK INSTITUTIONAL TRUST COMPANY, N.A. INVESTMENT FUNDS FOR EMPLOYEE BENI	10.575	10.575
65 D	BLACKROCK LIFE LTD	100	100
66 D	BLACKROCK MSCI EAFE SMALL CAP EQUITY INDEX FUND B (EAFESMLB	8.611	8.611
68 D	BOARD OF PENSIONS OF THE EVANGELICAL LUTHERAN CHURCH IN AMERICA	112	112
69 D	BOARD OF PENSIONS OF THE EVANGELICAL LUTHERAN CHURCH IN AMERICA	166	166
70 D	CALIFORNIA STATE TEACHERS' RETIREMENT SYSTEM	33.378	33.378
71 D	CALIFORNIA STATE TEACHERS' RETIREMENT SYSTEM	14.351	14.351
72 D	CAM IMPACT ACTIONS LT	17.131	17.131
73 D	CANADA POST CORPORATION REGISTERED PENSION PLAN.	2.071	2.071
74 D	CHALLENGE FUNDS - CHALLENGE ITALIAN EQUITY	23.400	23.400
75 D	CI WISDOMTREE EUROPE HEDGED EQUITY INDEX ETF	1	1
76 D	CITI RETIREMENT SAVINGS PLAN	13.209	13.209
77 D	CITY OF NEW YORK GROUP TRUST	8.984	8.984
78 D	CITY OF NEW YORK GROUP TRUST	8.432	8.432
79 D	CITY OF NEW YORK GROUP TRUST	7.209	7.209
80 D	CITY OF PHILADELPHIA PUBLIC EMPLOYEES RETIREMENT SYSTEM.	2.784	2.784
81 D	CM-AM ENTREPRENEURS EUROPE	320.000	320.000
82 D	CNP DNCA EUROPE GROWTH	256.874	256.874
84 D	COLLEGE RETIREMENT EQUITIES FUND	35.453	35.453
85 D	COLUMBIA ACORN EUROPEAN FUND	91.314	91.314
86 D	COLUMBIA ACORN INTERNATIONAL	249.562	249.562
87 D	COLUMBIA THREADNEEDLE (LUX) III	4.698	4.698
88 D	CORTEVA AGRISCIENCE DEFINED CONTRIBUTION PLAN MASTER TRUST	8.961	8.961
89 D	COUNTY EMPLOYEES ANNUITY AND BENEFIT FUND OF COOK COUNTY	76.295	76.295
90 D	COVEA FINANCE CROISSANCE	106.089	106.089
91 D	CREDIT SUISSE FUNDS AG	1.292	1.292
92 D	CREDIT SUISSE INDEX FUND (LUX)	20.730	20.730
93 D	CSIF 2 CREDIT SUISSE LUX SMALL AND MID CAP ALPHA LONG SHORT FUND	19.870	19.870
94 D	CSIF CH EQUITY WORLD EX CH SMALL CAP BLUE CREDIT SUISSE FUNDS AG	3.125	3.125
95 D	CSIF CH EQUITY WORLD EX CH SMALL CAP ESG BLUE CREDIT SUISSE FUNDS AG	2.590	2.590
96 D	CSIF CH III EQUITY WORLD EX CH SMALL CAP ESG BLUE PENSION FUND PLUS CREDIT SUISSE	5.707	5.707
97 D	DANSKE INVEST EUROPE SMALL CAP FUND	74.061	74.061
98 D	DANSKE INVEST SICAV	88.222	88.222
99 D	DE SHAW US BROAD MARKET CORE ALPHA EXTENSION CUSTOM FUND II L.L.C.	59	59
100 D	DETROIT EDISON QUALIFIED NUCLEAR DECOMMISSIONING TRUST	201	201
101 D	DNCA ACTIONS EURO PME	204.244	204.244
102 D	DNCA INVEST SRI EUROPE GROWTH	1.342.046	1.342.046
103 D	ECHIQUEUR AGENOR EURO SRI MID CAP	462.581	462.581
104 D	ECHIQUEUR APOLLINE SMID CAP EURO	412.393	412.393
105 D	ECHIQUEUR ENTREPRENEURS	354.513	354.513
106 D	ECHIQUEUR IMPACT ET SOLIDAIRE	1.103	1.103
107 D	ECHIQUEUR POSITIVE IMPACT EUROPE	305.273	305.273
108 D	EDR SICAV - EUROPEAN SMALLER COMPANIES	32.511	32.511
109 D	EIFFEL NOVA EUROPE ISR	119.650	119.650

*Legenda T (Tipo partecipazione): P- proprio, D- delega, R- rappresentanza

Carel Industries S.p.A.

Assemblea straordinaria e ordinaria

18 aprile 2024

Esito della votazione sul punto 3.1
della parte ordinaria dell'ordine del giorno

Nomina di tre Sindaci effettivi e di due Sindaci supplenti;

110 D	EIFFEL NOVA MIDCAP		
111 D	ENSIGN PEAK ADVISORS INC	75.118	75.118
112 D	ERAFF ACTIONS EUROPE SMALL CAP I	2.153	2.153
113 D	EURIZON AM RILANCIO ITALIA TR	655.579	655.579
114 D	EURIZON AZIONI ITALIA	2.161	2.161
115 D	EURIZON AZIONI PMI ITALIA	65.807	65.807
116 D	EURIZON CAPITAL SGR-PIR ITALIA 30	287.160	287.160
117 D	EURIZON FUND	47.847	47.847
118 D	EURIZON FUND	881	881
119 D	EURIZON FUND	2.974	2.974
120 D	EURIZON PIR ITALIA AZIONI	90.000	90.000
121 D	EURIZON PROGETTO ITALIA 20	15.763	15.763
122 D	EURIZON PROGETTO ITALIA 40	68.221	68.221
123 D	EURIZON PROGETTO ITALIA 70	202.458	202.458
124 D	EUROPEAN ASSETS TRUST PLC	96.029	96.029
125 D	FAIRFAX COUNTY UNIFORMED RETIREMENT SYSTEM	395.123	395.123
127 D	FIDELITY CONCORD STREET TRUST: FIDELITY SAI INTERNATIONAL S	19.447	19.447
130 D	FIDELITY SALEM STREET TRUST: FIDELITY TOTAL INTERNATIONAL INDEX FUND	13.933	13.933
131 D	FIDEURAM COMPARTO PIANO AZIONI ITALIA	22.270	22.270
132 D	FIDEURAM COMPARTO PIANO BILANCIATO ITALIA 30	609.152	609.152
133 D	FIDEURAM COMPARTO PIANO BILANCIATO ITALIA 50	51.859	51.859
134 D	FIDEURAM ITALIA	132.164	132.164
135 D	FLEXSHARES MORNINGSTAR DEVELOPED MARKETS EX-US FACTOR TILT INDEX FUND	6.201	6.201
136 D	FLORIDA RETIREMENT SYSTEM	2.318	2.318
137 D	FONDITALIA	71.775	71.775
138 D	FONDS ASSUREURS ACT EUR LT	125.669	125.669
139 D	FONDS DE RESERVE POUR LES RETRAITES	48.771	48.771
140 D	FRANKLIN ROYCE GLOBAL SMALL CAP PREMIER FUND	67.567	67.567
141 D	FRANKLIN TEMPLETON INVESTMENT FUNDS	47.744	47.744
142 D	GESTIELLE PRO ITALIA	42.261	42.261
143 D	GOVERNMENT OF NORWAY	2.607	2.607
144 D	GOVERNMENT OF NORWAY	770.000	770.000
145 D	GRAHAM DEVELOPMENTAL EQUITY STRATEGIES LLC	648.127	648.127
146 D	GRAHAM MARKET NEUTRAL QUANTITATIVE EQUITIES LTD.	61	61
147 D	HSBC EE EURO PME	5	5
148 D	HSBC EURO PME	2.022	2.022
149 D	IBM 401(K) PLUS PLAN TRUST	17.902	17.902
150 D	IF IST - EUROPE SMALL MID CAPS	6.231	6.231
151 D	INTERFUND SICAV	53.613	53.613
152 D	INTERNATIONAL CORE EQUITY PORTFOLIO OF DFA INVESTMENT DIMENSIONS GROUP INC	6.837	6.837
153 D	INTERNATIONAL EQUITY FUND	82.796	82.796
154 D	INTERNATIONAL MONETARY FUND	2.238	2.238
155 D	INTERNATIONAL MONETARY FUND	1.537	1.537
156 D	INVESTERINGSFORENINGEN DANSKE INVEST EUROPA SMALL CAP - AKKUMULERENDE KL	2.698	2.698
157 D	INVESTERINGSFORENINGEN DANSKE INVEST EUROPA SMALL CAP KL	10.873	10.873
158 D	INVESTERINGSFORENINGEN DANSKE INVEST SELECT FLEXINVEST AKTIER KL	64.215	64.215
159 D	INVESTERINGSFORENINGEN DANSKE INVEST SELECT GLOBAL EQUITY SOLUTION - AKKUMULE	11.303	11.303
160 D	INVESTERINGSFORENINGEN DANSKE INVEST SELECT GLOBAL EQUITY SOLUTION KL	27.586	27.586
161 D	INVESTERINGSFORENINGEN DANSKE INVEST SELECT GLOBAL RESTRICTED KL	16.806	16.806
162 D	INVESTERINGSFORENINGEN DANSKE INVEST SELECT TACTICAL ASSET ALLOCATION - DANMAI	3.318	3.318
163 D	INVESTERINGSFORENINGEN DANSKE INVEST SELECT TACTICAL ASSET ALLOCATION EURO - A	5.103	5.103
		2.265	2.265

*Legenda T (Tipo partecipazione): P- proprio, D- delega, R- rappresentanza

PARTE INTEGRANTE
ALL'ALLEGATO A

Carel Industries S.p.A.

Assemblea straordinaria e ordinaria

18 aprile 2024

Esito della votazione sul punto 3.1
della parte ordinaria dell'ordine del giorno

Nomina di tre Sindaci effettivi e di due Sindaci supplenti;

164 D	INVESTERINGSFORENINGEN DANSKE INVEST SELECT TACTICAL ASSET ALLOCATION NORGE -	968	968
165 D	INVESTERINGSFORENINGEN DANSKE INVEST SELECT TACTICAL ASSET ALLOCATION SVERIGE	2.207	2.207
166 D	INVESTERINGSFORENINGEN NORDEA INVEST EUROPEAN SMALL CAP STARS KL	7.094	7.094
167 D	INVESTERINGSFORENINGEN SPARINVEST INDEX EUROPA	1.091	1.091
168 D	ISHARES CORE MSCI EAFE ETF	192.250	192.250
169 D	ISHARES CORE MSCI EAFE IMI INDEX ETF	13.685	13.685
170 D	ISHARES CORE MSCI EUROPE ETF	20.967	20.967
171 D	ISHARES CORE MSCI INTERNATIONALDEVELOPED MARKETS ETF	34.908	34.908
172 D	ISHARES III PUBLIC LIMITED COMPANY	153	153
173 D	ISHARES III PUBLIC LIMITED COMPANY	100	100
174 D	ISHARES MSCI EAFE SMALL-CAP ETF	169.254	169.254
175 D	ISHARES MSCI EUROPE IMI INDEX ETF	850	850
176 D	ISHARES MSCI EUROPE SMALL-CAP ETF	4.443	4.443
177 D	ISHARES VII PUBLIC LIMITED COMPANY	16.275	16.275
178 D	ISHARES VII PUBLIC LIMITED COMPANY	31.147	31.147
179 D	JHF II INT'L SMALL CO FUND	10.756	10.756
180 D	JHVIT INT'L SMALL CO TRUST	1.809	1.809
181 D	JUPITER EUROPEAN SMALLER COMPANIES FUND	20.229	20.229
182 D	KAPITALFORENINGEN DANSKE INVEST INSTITUTIONAL-AFDELING DANICA PENSION-AKTIER 7	158.838	158.838
183 D	KAPITALFORENINGEN SEBINVEST II, AFD 3 EUROPA SMALL CAP AKL	17.168	17.168
184 D	KEY CHANGE FONDS FCP-RAIF - KEY CHANGE FUNDS C	8.305	8.305
185 D	LABORERS' AND RETIREMENT BOARD EMPLOYEES' ANNUITY AND BENEFIT FUND OF CHICAGO	12.969	12.969
186 D	LACERA MASTER OPEB TRUST	938	938
187 D	LEADERSEL P.M.I	75.623	75.623
188 D	LEGAL & GENERAL ICAV.	174	174
189 D	LEGAL AND GENERAL ASSURANCE (PENSIONS MANAGEMENT) LIMITED	24.175	24.175
190 D	LEGG MASON GLOBAL FUNDS PLC	1.400	1.400
192 D	LO FUNDS - CONTINENTAL EUROPE FAMILY LEADERS	33.029	33.029
193 D	LOCKHEED MARTIN CORPORATION MASTER RETIREMENT TRUST	20	20
195 D	LONVIA AVENIR MID-CAP EURO	27.182	27.182
196 D	LONVIA AVENIR MID-CAP EUROPE	301.332	301.332
197 D	LOS ANGELES COUNTY EMPLOYEES RETIREMENT ASSOCIATI	267	267
203 D	LVIP DIMENSIONAL INTERNATIONAL CORE EQUITY FUND	2.643	2.643
204 D	LYXOR FTSE ITALIA MID CAP	129.290	129.290
205 D	M INTERNATIONAL EQUITY FUND	220	220
206 D	MANULIFE INVESTMENT MANAGEMENT SYSTEMATIC INTERNATIONAL SMALL CAP EQUITY POO	3.623	3.623
211 D	MARYLAND STATE RETIREMENT PENSION SYSTEM	3.145	3.145
212 D	MARYLAND STATE RETIREMENT PENSION SYSTEM	33	33
213 D	MEDIOLANUM GESTIONE FONDI SGR - FLESSIBILE FUTURO ITALIA	176.207	176.207
214 D	MEDIOLANUM GESTIONE FONDI SGR - FLESSIBILE SVILUPPO ITALIA	386.384	386.384
215 D	MERCER QIF COMMON CONTRACTUAL FUND	7.625	7.625
216 D	MERCER QIF COMMON CONTRACTUAL FUND	103.851	103.851
217 D	MERCER QIF FUND PLC	12.157	12.157
218 D	MERCER UCITS COMMON CONTRACTUALFUND	14.647	14.647
219 D	MFS HERITAGE TRUST COMPANY COLLECTIVE INVESTMENT TRUST	4.195	4.195
220 D	MFS INTERNATIONAL NEW DISCOVERY FUND	206.137	206.137
221 D	MI FONDS K11	86.488	86.488
225 D	MSCI ACWI EX-U.S. IMI INDEX FUND B2	254	254
226 D	MUL- LYX FTSE IT ALL CAP PIR	3.104	3.104
227 D	MULTI STYLE MULTI MANAGER FUNDSPLC	1.818	1.818
228 D	MULTI STYLE MULTI MANAGER FUNDSPLC	11.353	11.353

*Legenda T (Tipo partecipazione): P- proprio, D- delega, R- rappresentanza

Carel Industries S.p.A.

Assemblea straordinaria e ordinaria

18 aprile 2024

Esito della votazione sul punto 3.1
della parte ordinaria dell'ordine del giorno

Nomina di tre Sindaci effettivi e di due Sindaci supplenti;

229 D	NATIONAL BANK FINANCIAL INC		
230 D	NATWEST ST JAMES'S PLACE GLOBALSMALLER COMPANIES UNIT TRUST	341.395	341.395
231 D	NEF RISPARMIO ITALIA	3.382	3.382
232 D	NEUBERGER BERMAN EQUITY FUNDS NB INTERNATIONAL SMALL CAP FUND	44.537	44.537
233 D	NEUBERGER BERMAN EUROPE HOLDINGS LLC	2.265	2.265
234 D	NFS LIMITED	61	61
235 D	NN PARAPLUFONDS 1 N V	1.519	1.519
236 D	NORGES BANK	52.029	52.029
237 D	NORTHERN TRUST COMMON ALL COUNTRY WORLD EX-US INVESTABLE MAR	758.980	758.980
238 D	NORTHERN TRUST GLOBAL INVESTMENTS COLLECTIVE FUNDS TRUST	2.493	2.493
239 D	NORTHERN TRUST GLOBAL INVESTMENTS COLLECTIVE FUNDS TRUST	40.391	40.391
242 D	ONEPATH GLOBAL SHARES - SMALL CAP (UNHEDGED) INDEXPOOL	2.346	2.346
243 D	PEMBROKE INTERNATIONAL GROWTH FUND	1.412	1.412
244 D	PIR EQUITY AXA ASSICURAZIONI	39.669	39.669
245 D	PK CSG WORLD EQUITY CREDIT SUISSE FUNDS AG	17.000	17.000
246 D	PLUVALCA FRANCE SMALL CAPS	1.712	1.712
247 D	PLUVALCA SUSTAINABLE OPPORTUNI	60.557	60.557
248 D	PREMIER MITON EUROPEAN SUSTAINABLE LEADERS FUND	24.542	24.542
249 D	PUBLIC AUTHORITY FOR SOCIAL INSURANCE	6.576	6.576
250 D	PUBLIC EMPLOYEES RETIREMENT ASSOCIATION OF COLORADO	1.227	1.227
251 D	PUBLIC EMPLOYEES RETIREMENT SYSTEM OF OHIO	2.358	2.358
252 D	PUBLIC EMPLOYEES RETIREMENT SYSTEM OF OHIO	12.094	12.094
253 D	PUBLIC SCHOOL TEACHERS PENSION AND RETIREMENT FUND OF CHICAGO	1.236	1.236
254 D	QUADRATOR SRI	63.737	63.737
255 D	REACTIF INVESTISSEMENT ISR	180.500	180.500
256 D	RECORD INVEST SCA SICAV RAIF	21.656	21.656
257 D	ROCHE BRUNE EURO PME FCP	1.263	1.263
259 D	ROYCE GLOBAL SMALL CAP PREMIER FUND	21.252	21.252
260 D	ROYCE GLOBAL VALUE TRUST INC	11.839	11.839
261 D	ROYCE INTERNATIONAL PREMIER FUND	35.800	35.800
262 D	RSS INV COMMINGLED EMPLOYEE BENEFIT FUNDS TRUST	324.330	324.330
263 D	RUSSELL INVESTMENT COMPANY PLC	944	944
264 D	RUSSELL INVESTMENTS GLOBAL SMALLER COMPANIES POOL	1.262	1.262
265 D	SANOFI ACTIONS EUROPE PME ETI	2.480	2.480
266 D	SBC MASTER PENSION TRUST	77.221	77.221
267 D	Schwab INTERNATIONAL SMALLCAP EQUITY ETF	4.627	4.627
268 D	SEB EUROPAFOND SMABOLAG	93.913	93.913
269 D	SEB EUROPEAN EQUITY SMALL CAPS	565.365	565.365
271 D	SOGECAP ACTIONS - SMALL CAP	252.269	252.269
272 D	SPARTAN GROUP TRUST FOR EMPLOYEE BENEFIT PLANS.	106.378	106.378
273 D	SPDR PORTFOLIO EUROPE ETF	380	380
274 D	SSB MSCI EAFE SMALL CAP INDEX SECURITIES LENDING COMMON FND	1.156	1.156
275 D	SSGA SPDR ETFS EUROPE II PUBLICLIMITED COMPANY	13.946	13.946
276 D	SSGA SPDR ETFS EUROPE II PUBLICLIMITED COMPANY	332	332
277 D	SSGA SPDR ETFS EUROPE II PUBLICLIMITED COMPANY	43	43
278 D	SST GLOB ADV TAX EXEMPT RETIREMENT PLANS	1.153	1.153
279 D	SST GLOB ADV TAX EXEMPT RETIREMENT PLANS	26.283	26.283
280 D	STAR FUND	99.629	99.629
281 D	STAR FUND	137.856	137.856
282 D	STAR FUND	782	782
283 D	STATE OF NEW JERSEY COMMON PENSION FUND D	783	783
		60.296	60.296

*Legenda T (Tipo partecipazione): P- proprio, D- delega, R- rappresentanza

Carel Industries S.p.A.

Assemblea straordinaria e ordinaria

18 aprile 2024

Esito della votazione sul punto 3.1
della parte ordinaria dell'ordine del giorno

Nomina di tre Sindaci effettivi e di due Sindaci supplenti;

284 D	STATE OF NEW MEXICO STATE INVESTMENT COUNCIL	2.793	2.793
285 D	STATE OF NEW MEXICO STATE INVESTMENT COUNCIL	6.720	6.720
286 D	STATE OF NEW MEXICO STATE INVESTMENT COUNCIL	6.332	6.332
287 D	STATE OF WISCONSIN INVESTMENT BOARD	668	668
288 D	STATE STREET GLOBAL ALL CAP EQUITY EXUS INDEX PORTFOLIO	11.432	11.432
289 D	STICHTING BEDRIJFSTAKPENSIOEN FONDS VOOR DE MEDIA PNO	8.078	8.078
290 D	STICHTING BPL PENSIOEN MANDAAT UBS AM LT	1.751	1.751
291 D	STICHTING ING CDC PENSIOENFONDS	66.984	66.984
292 D	STICHTING PENSIOENFONDS VOOR HUISARTSEN	3.139	3.139
293 D	STICHTING PHILIPS PENSIOENFONDS	781	781
294 D	STRATEGIC INTERNATIONAL EQUITY FUND	546	546
295 D	SYCOMORE SELECTION MIDCAP	28.721	28.721
296 D	T. ROWE PRICE FUNDS SICAV	31.333	31.333
297 D	T. ROWE PRICE GLOBAL ALLOCATION FUND	6.359	6.359
298 D	T. ROWE PRICE INTERNATIONAL DISCOVERY FUND	1.521.189	1.521.189
299 D	T. ROWE PRICE INTERNATIONAL SMALL-CAP EQUITY TRUST	259.069	259.069
300 D	TEACHERS' RETIREMENT SYSTEM OF THE CITY OF NEW YORK	43.347	43.347
301 D	TEACHERS' RETIREMENT SYSTEM OF THE CITY OF NEW YORK	2.727	2.727
302 D	TEMPLETON GLOBAL SMALLER COMPANIES FUND	139.874	139.874
303 D	TEMPLETON INSTITUTIONAL FUNDS - FOREIGN SMALLER COMPANIES SERIES	48.093	48.093
304 D	TEMPLETON INTERNATIONAL SMALLER COMPANIES FUND	117.627	117.627
305 D	THE BANK OF NEW YORK MELLON EMPLOYEE BENEFIT COLLECTIVE INVESTMENT FUND PLAN	564	564
306 D	THE BARCLAYS BANK UK RETIREMENTFUND	907	907
307 D	THE BOEING COMPANY EMPLOYEE RETIREMENT PLANS MASTER TRUST	33.746	33.746
308 D	THE CONTINENTAL SMALL COMPANY SERIES NY	104.156	104.156
309 D	THE EUROPEAN CENTRAL BANK	2.971	2.971
310 D	THE EUROPEAN CENTRAL BANK	3.358	3.358
311 D	THE GLOBAL SMALLER COMPANIES TRUST PLC	140.118	140.118
312 D	THE JUPITER GLOBAL FUND SICAV	189.480	189.480
313 D	THE MASTER TRUST BANK OF JAPAN, LTD. RE: LM GLOBAL PREMIER SMALL CAP EQUITY MOTIF	18.756	18.756
314 D	THE MONETARY AUTHORITY OF SINGAPORE	1.127	1.127
315 D	THE REGENTS OF THE UNIVERSITY OF CALIFORNIA	4.309	4.309
316 D	THE REGENTS OF THE UNIVERSITY OF CALIFORNIA	25	25
317 D	THE REGENTS OF THE UNIVERSITY OF CALIFORNIA	27	27
318 D	THE REGENTS OF THE UNIVERSITY OF CALIFORNIA	98	98
319 D	THE REGENTS OF THE UNIVERSITY OF CALIFORNIA	20.557	20.557
320 D	THE STATE OF CONNECTICUT, ACTING THROUGH ITS TREASURER	1.177	1.177
321 D	THE STATE OF CONNECTICUT, ACTING THROUGH ITS TREASURER	7.107	7.107
322 D	THREADNEEDLE (LUX)	330.443	330.443
323 D	THREADNEEDLE (LUX) COLUMBIA THREADNEEDLE INVESTMENTS	144.485	144.485
324 D	THREADNEEDLE INVESTMENT FUNDS ICVCA	43.788	43.788
325 D	TLUX PAN EUROPEAN SMALL CAP OPPORTUNITIES COLUMBIA THREADNEEDLE INVESTMENTS	301.055	301.055
326 D	TREASURER OF THE STATE OF NORTH CAROLINA EQUITY INVESTMENT	139.959	139.959
327 D	TREDJE AP-FONDEN	240	240
328 D	TREMLIN PME M	68.147	68.147
329 D	TRUST II BRIGHTHOUSE DIMENSIONAL INT SMALL COMPANY PORTFOLIO	388	388
331 D	UBS (IRL) ETF PLC	12.737	12.737
332 D	UBS FUND MANAGEMENT (SWITZERLAND) AG ON BEHALF OF ZURICH INVEST INSTITUTIONAL F	1.731	1.731
333 D	UBS FUND MANAGEMENT (SWITZERLAND) AG.	6.225	6.225
334 D	UBS FUND MANAGEMENT (SWITZERLAND) AG.	5.530	5.530
335 D	UBS LUX FUND SOLUTIONS	213	213

*Legenda T (Tipo partecipazione): P- proprio, D- delega, R- rappresentanza

Carel Industries S.p.A.

Assemblea straordinaria e ordinaria

18 aprile 2024

Esito della votazione sul punto 3.1
della parte ordinaria dell'ordine del giorno

Nomina di tre Sindaci effettivi e di due Sindaci supplenti;

336 D	UBS LUX FUND SOLUTIONS	17.335	17.335
337 D	UNIVERSAL-INVESTMENT-GESELLSCHAFT MBH FOR MERCK FINCK S RENTENFONDS UI	105.000	105.000
338 D	UNIVERSAL-INVESTMENT-GESELLSCHAFT MBH ON BEHALF OF STBV-NW-UNIVERSAL-FONDS	1.752	1.752
340 D	VANGUARD DEVELOPED MARKETS INDEX FUND	409.967	409.967
341 D	VANGUARD ESG DEVELOPED WORLD ALL CAP EQ INDEX FND UK	1.835	1.835
342 D	VANGUARD ESG INTERNATIONAL STOCK ETF	8.397	8.397
343 D	VANGUARD EUROPEAN STOCK INDEX FUND	101.186	101.186
344 D	VANGUARD FIDUCIARY TRUST COMPANY DEVELOPED MARKETS INDEX TRUST	8.112	8.112
345 D	VANGUARD FIDUCIARY TRUST COMPANY INSTITUTIONAL TOTAL INTERNATIONAL STOCK MARK	45.207	45.207
346 D	VANGUARD FIDUCIARY TRUST COMPANY INSTITUTIONAL TOTAL INTERNATIONAL STOCK MARK	326.487	326.487
347 D	VANGUARD FTSE ALLWORLD EXUS SMALLCAP INDEX FUND	167.347	167.347
348 D	VANGUARD FTSE DEVELOPED ALL CAPEX NORTH AMERICA INDEX ETF	7.045	7.045
349 D	VANGUARD FTSE DEVELOPED EUROPE ALL CAP INDEX ETF	528	528
350 D	VANGUARD FUNDS PUBLIC LIMITED COMPANY	516	516
351 D	VANGUARD FUNDS PUBLIC LIMITED COMPANY	762	762
352 D	VANGUARD INTERNATIONAL SMALL COMPANIES INDEX FUND	8.653	8.653
353 D	VANGUARD INVESTMENT SERIES PUBLIC LIMITED COMPANY	24.968	24.968
354 D	VANGUARD INVESTMENT SERIES PUBLIC LIMITED COMPANY	5.172	5.172
355 D	VANGUARD TOTAL INTERNATIONAL STOCK INDEX FUND	665.692	665.692
356 D	VANGUARD TOTAL WORLD STOCK INDEX FUND	27.743	27.743
357 D	VERDIPAPIRFONDET KLP AKSJEGLOBAL SMALL CAP INDEKS	2.916	2.916
358 D	VICTORY INTERNATIONAL FUND	69.379	69.379
359 D	VIF ICVC VANGUARD FTSE GLOBAL ALL CAP INDEX FUND	3.047	3.047
360 D	WANGER INTERNATIONAL	262.126	262.126
361 D	WASHINGTON STATE INVESTMENT BOARD	16.201	16.201
362 D	WASHINGTON STATE INVESTMENT BOARD	415	415
363 D	WILLIAM BLAIR COLLECTIVE INVESTMENT TRUST	132.248	132.248
364 D	WILLIAM BLAIR INTERNATIONAL SMALL CAP GROWTH FUND	79.129	79.129
365 D	WISDOMTREE EUROPE HEDGED EQUITYFUND	1.006	1.006
366 D	WISDOMTREE EUROPE HEDGED SMALLCAP EQUITY FUND	1.422	1.422
367 D	WISDOMTREE INTERNATIONAL HEDGEDQUALITY DIVIDEND GROWTH FUND	14.504	14.504
368 D	WISDOMTREE INTERNATIONAL QUALITY DIVIDEND GROWTH FUND	719	719
369 D	WISDOMTREE WORLD EX-US GROWTH FUND	355	355
370 D	XTRACKERS	47.282	47.282
371 D	XTRACKERS (IE) PUBLIC LIMITED COMPANY	1.069	1.069
372 D	XTRACKERS MSCI EUROZONE HEDGED EQUITY ETF	399	399

*Legenda T (Tipo partecipazione): P- proprio, D- delega, R- rappresentanza

Carel Industries S.p.A.

Assemblea straordinaria e ordinaria

18 aprile 2024

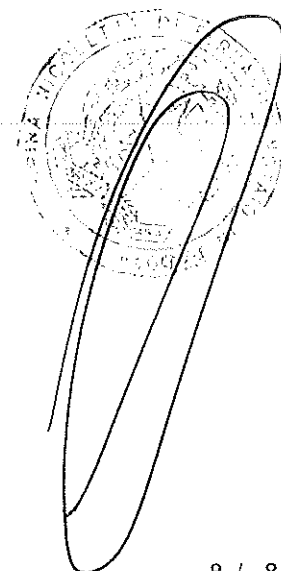
PARTE INTEGRANTE
ALL'ALLEGATO A

Esito della votazione sul punto 3.1
della parte ordinaria dell'ordine del giorno


Nomina di tre Sindaci effettivi e di due Sindaci supplenti;

Riepilogo Voti	Lista	2
----------------	-------	---

TOTALE	25.382.090 Voti	15,743% del capitale partecipante al voto
di cui		
In proprio	0 Voti	0,000% del capitale partecipante al voto
Per delega e rappresentanza	25.382.090 Voti	15,743% del capitale partecipante al voto



*Legenda T (Tipo partecipazione): P- proprio, D- delega, R- rappresentanza



Carel Industries S.p.A.

Assemblea straordinaria e ordinaria

18 aprile 2024

PARTE INTEGRANTE
ALL'ALLEGATO **A**

Esito della votazione sul punto 3.2
della parte ordinaria dell'ordine del giorno

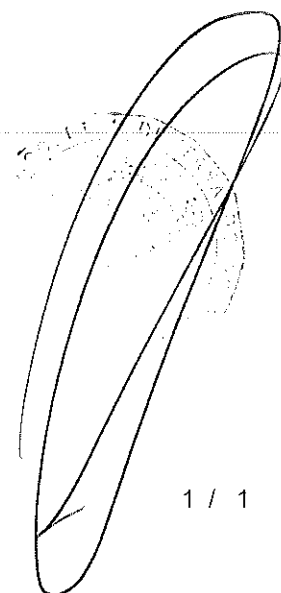
Nomina del Presidente del Collegio Sindacale;

Azionisti rappresentati

In proprio	n°	0 per n°	0 Azioni	0 Voti	0,00 % del c.s. con diritto di voto
Per delega	n°	0 per n°	0 Azioni	0 Voti	0,00 % del c.s. con diritto di voto
TOTALE*	n°	0 per n°	0 Azioni	0 Voti	0,00 % del c.s. con diritto di voto

Esito Votazione

FAVOREVOLI	0 Voti	0,000% del capitale partecipante al voto
CONTRARI	0 Voti	0,000% del capitale partecipante al voto
ASTENUTI	0 Voti	0,000% del capitale partecipante al voto
TOTALE VOTANTI	0 Voti	0,000% del capitale partecipante al voto
TOTALE NON VOTANTI	0 Voti	0,000% del capitale partecipante al voto
TOTALE PARTECIPANTI ALLA VOTAZIONE	0 Voti	100% del capitale partecipante al voto



Carel Industries S.p.A.

Assemblea straordinaria e ordinaria

18 aprile 2024

Esito della votazione sul punto 3.2
della parte ordinaria dell'ordine del giorno

Nomina del Presidente del Collegio Sindacale;

Elenco Contrari

Riepilogo Contrari

TOTALE CONTRARI	n°	0 Voti	0,000% del capitale partecipante al voto
di cui			
In proprio	n°	0 Voti	0,000% del capitale partecipante al voto
Per delega e rappresentanza	n°	0 Voti	0,000% del capitale partecipante al voto

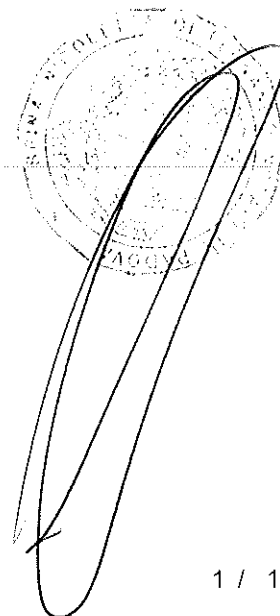
Carel Industries S.p.A.PARTE INTEGRANTE
ALL'ALLEGATO A**Assemblea straordinaria e ordinaria****18 aprile 2024**Esito della votazione sul punto 3.2
della parte ordinaria dell'ordine del giorno

Nomina del Presidente del Collegio Sindacale;

Elenco Astenuti

Riepilogo Astenuti

TOTALE ASTENUTI	n°	0 Voti	0,000% del capitale partecipante al voto
di cui			
In proprio	n°	0 Voti	0,000% del capitale partecipante al voto
Per delega e rappresentanza	n°	0 Voti	0,000% del capitale partecipante al voto



*Legenda T (Tipo partecipazione): P- proprio, D- delega, R- rappresentanza

18/04/2024

Carel Industries S.p.A.

Assemblea straordinaria e ordinaria

18 aprile 2024

Esito della votazione sul punto 3.2
della parte ordinaria dell'ordine del giorno

Nomina del Presidente del Collegio Sindacale;

Elenco Non votanti

Riepilogo Non votanti

TOTALE NON VOTANTI	n°	0 Voti	0,000% del capitale partecipante al voto
di cui			
In proprio	n°	0 Voti	0,000% del capitale partecipante al voto
Per delega e rappresentanza	n°	0 Voti	0,000% del capitale partecipante al voto

PARTE INTEGRANTE
ALL'ALLEGATO A

Carel Industries S.p.A.

Assemblea straordinaria e ordinaria

18 aprile 2024

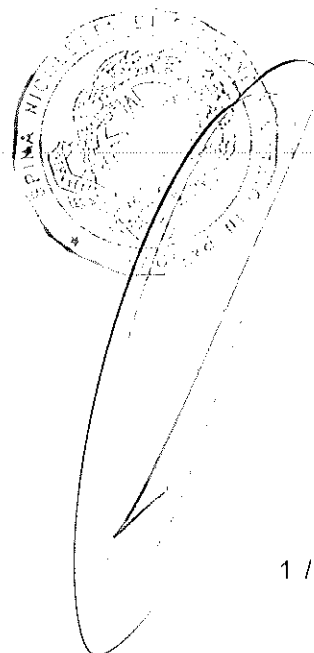
Esito della votazione sul punto 3.2
della parte ordinaria dell'ordine del giorno


Nomina del Presidente del Collegio Sindacale;

Elenco Favorevoli

Riepilogo favorevoli

TOTALE FAVOREVOLI	n°	0	Voti	0,000% del capitale partecipante al voto
di cui				
In proprio	n°	0	Voti	0,000% del capitale partecipante al voto
Per delega e rappresentanza	n°	0	Voti	0,000% del capitale partecipante al voto





Carel Industries S.p.A.

Assemblea straordinaria e ordinaria

18 aprile 2024

 PARTE INTEGRANTE
 ALL'ALLEGATO A

Esito della votazione sul punto 3.3
 della parte ordinaria dell'ordine del giorno

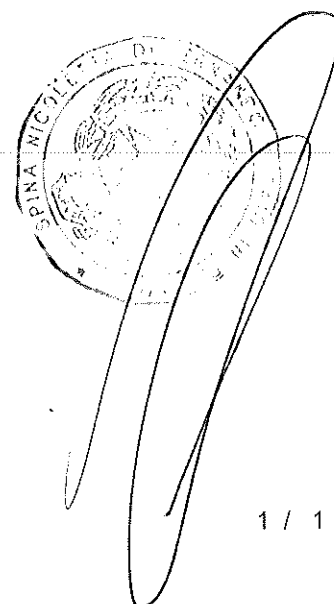
Determinazione del compenso dei componenti del Collegio Sindacale.

Azionisti rappresentati

In proprio	n° 0 per n°	0 Azioni	0 Voti	0,00 % del c.s. con diritto di voto
Per delega	n° 366 per n°	101.931.289 Azioni	161.223.728 Voti	93,85 % del c.s. con diritto di voto
TOTALE*	n° 366 per n°	101.931.289 Azioni	161.223.728 Voti	93,85 % del c.s. con diritto di voto

Esito Votazione

FAVOREVOLI	161.200.328 Voti	99,985% del capitale partecipante al voto
CONTRARI	0 Voti	0,000% del capitale partecipante al voto
ASTENUTI	23.400 Voti	0,015% del capitale partecipante al voto
TOTALE VOTANTI	161.223.728 Voti	100,000% del capitale partecipante al voto
TOTALE NON VOTANTI	0 Voti	0,000% del capitale partecipante al voto
TOTALE PARTECIPANTI ALLA VOTAZIONE	161.223.728 Voti	100% del capitale partecipante al voto



Carel Industries S.p.A.

Assemblea straordinaria e ordinaria

18 aprile 2024

Esito della votazione sul punto 3.3
della parte ordinaria dell'ordine del giorno

Determinazione del compenso dei componenti del Collegio Sindacale.

Elenco Contrari

Riepilogo Contrari

TOTALE CONTRARI	n°	0 Voti	0,000% del capitale partecipante al voto
di cui			
In proprio	n°	0 Voti	0,000% del capitale partecipante al voto
Per delega e rappresentanza	n°	0 Voti	0,000% del capitale partecipante al voto

PARTE INTEGRAN
ALL'ALLEGATO A

Carel Industries S.p.A.

Assemblea straordinaria e ordinaria

18 aprile 2024

Esito della votazione sul punto 3.3
della parte ordinaria dell'ordine del giorno

Determinazione del compenso dei componenti del Collegio Sindacale.

Elenco Astenuti

SCHEDA T* NOMINATIVO

	NUMERO DI AZIONI	
	TOTALE	CON DIRITTO DI VOTO
Delegato/rappresentante: GARBUIO ROBERTA 74 D CHALLENGE FUNDS - CHALLENGE ITALIAN EQUITY	23.400	23.400

Riepilogo Astenuti

TOTALE ASTENUTI	n°	23.400 Voti	0,015% del capitale partecipante al voto
di cui			
In proprio	n°	0 Voti	0,000% del capitale partecipante al voto
Per delega e rappresentanza	n°	23.400 Voti	0,015% del capitale partecipante al voto

*Legenda T (Tipo partecipazione): P- proprio, D- delega, R- rappresentanza

18/04/2024

1 / 1

Carel Industries S.p.A.

Assemblea straordinaria e ordinaria

18 aprile 2024

Esito della votazione sul punto 3.3
della parte ordinaria dell'ordine del giorno

Determinazione del compenso dei componenti del Collegio Sindacale.

Elenco Non Votanti

Riepilogo Non votanti

TOTALE NON VOTANTI	n°	0 Voti	0,000% del capitale partecipante al voto
di cui			
In proprio	n°	0 Voti	0,000% del capitale partecipante al voto
Per delega e rappresentanza	n°	0 Voti	0,000% del capitale partecipante al voto

Carel Industries S.p.A.

PARTE INTEGRATA
ALL'ALLEGATO A

Assemblea straordinaria e ordinaria

18 aprile 2024

Esito della votazione sul punto 3.3
della parte ordinaria dell'ordine del giorno

Determinazione del compenso dei componenti del Collegio Sindacale.

Elenco Favorevoli

SCHEMA T* NOMINATIVO	NUMERO DI AZIONI	
	TOTALE	CON DIRITTO DI VOTO
Delegato/rappresentante: GARBUIO ROBERTA		
1 D 1199SEIU HEALTH CARE EMPLOYEES PENSION FUND	100.676	100.676
2 D 1832 AM GLOBAL SMALL CAP FUND	355	355
3 D 7-INDUSTRIES HOLDING B.V.	7.377.583	7.377.583
4 D ABU DHABI PENSION FUND	4.362	4.362
5 D ACOMEA PMITALIA ESG	10.000	10.000
6 D ADVANCED SERIES TRUST AST GLOBAL BOND PORTFOLIO	7.188	7.188
7 D ADVANCED SERIES TRUST AST T ROWE PRICE GROWTH OPPORTUNIT	28.053	28.053
8 D ADVANCED SMALL CAPS EURO	8.527	8.527
9 D ALASKA PERMANENT FUND CORPORATION	187	187
10 D ALASKA PERMANENT FUND CORPORATION	50	50
11 D ALGEBRIS UCITS FUNDS PLC - ALGEBRIS CORE ITALY FUND	48.693	48.693
12 D ALLIANZ AZIONI ITALIA ALL STARS LL STARS	45.000	45.000
13 D AMBIENTA X ICAV	127.520	127.520
14 D AMBIENTA X ICAV	276.253	276.253
15 D AMERICAN CENTURY ETF TRUST-AVANTIS INTERNATIONAL EQUITY FUND	7	7
16 D AMERICAN CENTURY ETF TRUST-AVANTIS INTERNATIONAL SMALL CAP EQUITY ETF	140	140
17 D AMERICAN FUNDS INSURANCE SERIESGLOBAL SMALL CAPITALIZATION FUND	284.512	284.512
18 D AMUNDI ACTIONS PME	300.952	300.952
19 D AMUNDI DIVIDENDO ITALIA	177.800	177.800
20 D AMUNDI INDEX EUROPE EX UK SMALL AND MID CAP FUND	2.357	2.357
21 D AMUNDI MSCI EMU SMALL CAP ESG CTB NZ AMB	48.252	48.252
22 D AMUNDI MSCI EUROPE SMALL CAP ESG CLIMATE NET ZERO AMBITION CTB	8.199	8.199
23 D AMUNDI MULTI-GERANTS PEA PME	24.930	24.930
26 D AMUNDI TRANSMISSION ACTIONS	1.288	1.288
27 D AMUNDI TRANSMISSION PATRIMOINE	4.486	4.486
28 D AMUNDI VALORE ITALIA PIR	105.750	105.750
29 D ANIMA CRESCITA ITALIA	22.547	22.547
30 D ANIMA CRESCITA ITALIA NEW	17.262	17.262
31 D ANIMA FUNDS PUBLIC LIMITED COMPANY	14.185	14.185
32 D ANIMA FUNDS PUBLIC LIMITED COMPANY	6.856	6.856
33 D ANIMA INIZIATIVA ITALIA	182.419	182.419
34 D ANIMA ITALIA	13.725	13.725
35 D ARCA AZIONI ITALIA	50.000	50.000
36 D ARCA ECONOMIA REALE BILANCIATO ITALIA 30	114.000	114.000
37 D ARCA ECONOMIA REALE EQUITY ITALIA	400.000	400.000
38 D ARIZONA STATE RETIREMENT SYSTEM	84	84
39 D ASI - PROGETTO AZIONE ENERGY	43.659	43.659
40 D ASI PROGETTO AZIONE ENERGY	23.989	23.989
46 D ATLAS DIVERSIFIED MASTER FUND LIMITED	1	1
47 D AUSTRALIAN RETIREMENT TRUST	5.139	5.139
48 D AXA MPS FINANCIAL DESIGNATED ACTIVITY CO	70.000	70.000
49 D AXA VORSORGE FONDS II EQUITIES GLOBAL MARKETS SMALL CAP PASSIVE CREDIT SUISSE FUNDS	6.169	6.169
50 D AXA WORLD FUNDS SICAV	16.875	16.875
51 D AZL DFA INTERNATIONAL CORE EQUITY FUND	1.706	1.706
52 D BANCOPOSTA RINASCIMENTO	22.702	22.702

*Legenda T (Tipo partecipazione): P- proprio, D- delega, R- rappresentanza

18/04/2024

1 / 8

Carel Industries S.p.A.

Assemblea straordinaria e ordinaria

18 aprile 2024

Esito della votazione sul punto 3.3
della parte ordinaria dell'ordine del giorno

Determinazione del compenso dei componenti del Collegio Sindacale.

53 D BELFIUS PORTFOLIO B		
54 D BERENBERG EUROPEAN SMALL CAP	30.993	30.993
55 D BERENBERG EUROZONE FOCUS FUND	634.490	634.490
56 D BERENBERG SUSTAINABLE MULTI ASSET DYNAMIC	22.445	22.445
57 D BLACKROCK ASSET MANAGEMENT SCHWEIZ AG ON BEHALF OF ISHARES WORLD EX SWITZERLAND	2.500	2.500
58 D BLACKROCK AUTHORISED CONTRACTUAL SCHEME I	3.013	3.013
59 D BLACKROCK FUND MANAGERS LTD	100	100
60 D BLACKROCK INDEX SELECTION FUND	100	100
61 D BLACKROCK INSTITUTIONAL TRUST COMPANY, N.A. INVESTMENT FUNDS FOR EMPLOYEE BENEFIT T	60	60
62 D BLACKROCK INSTITUTIONAL TRUST COMPANY, N.A. INVESTMENT FUNDS FOR EMPLOYEE BENEFIT T	49.167	49.167
63 D BLACKROCK INSTITUTIONAL TRUST COMPANY, N.A. INVESTMENT FUNDS FOR EMPLOYEE BENEFIT T	215.198	215.198
64 D BLACKROCK INSTITUTIONAL TRUST COMPANY, N.A. INVESTMENT FUNDS FOR EMPLOYEE BENEFIT T	11.606	11.606
65 D BLACKROCK INSTITUTIONAL TRUST COMPANY, N.A. INVESTMENT FUNDS FOR EMPLOYEE BENEFIT T	10.575	10.575
66 D BLACKROCK LIFE LTD	100	100
67 D BLACKROCK MSCI EAFE SMALL CAP EQUITY INDEX FUND B (EAFESMLB	100	100
68 D BOARD OF PENSIONS OF THE EVANGELICAL LUTHERAN CHURCH IN AMERICA	8.611	8.611
69 D BOARD OF PENSIONS OF THE EVANGELICAL LUTHERAN CHURCH IN AMERICA	112	112
70 D CALIFORNIA STATE TEACHERS' RETIREMENT SYSTEM	166	166
71 D CALIFORNIA STATE TEACHERS' RETIREMENT SYSTEM	33.378	33.378
72 D CAM IMPACT ACTIONS LT	14.351	14.351
73 D CANADA POST CORPORATION REGISTERED PENSION PLAN.	17.131	17.131
75 D CI WISDOMTREE EUROPE HEDGED EQUITY INDEX ETF	2.071	2.071
76 D CITI RETIREMENT SAVINGS PLAN	1	1
77 D CITY OF NEW YORK GROUP TRUST	13.209	13.209
78 D CITY OF NEW YORK GROUP TRUST	8.984	8.984
79 D CITY OF NEW YORK GROUP TRUST	8.432	8.432
80 D CITY OF PHILADELPHIA PUBLIC EMPLOYEES RETIREMENT SYSTEM.	7.209	7.209
81 D CM-AM ENTREPRENEURS EUROPE	2.784	2.784
82 D CNP DNCA EUROPE GROWTH	320.000	320.000
83 D COELI SICAV I - GLOBAL SMALL CAP SELECT FUND	256.874	256.874
84 D COLLEGE RETIREMENT EQUITIES FUND	51.495	51.495
85 D COLUMBIA ACORN EUROPEAN FUND	35.453	35.453
86 D COLUMBIA ACORN INTERNATIONAL	91.314	91.314
87 D COLUMBIA THREADNEEDLE (LUX) III	249.562	249.562
88 D CORTEVA AGRISCIENCE DEFINED CONTRIBUTION PLAN MASTER TRUST	4.698	4.698
89 D COUNTY EMPLOYEES ANNUITY AND BENEFIT FUND OF COOK COUNTY	8.961	8.961
90 D COVEA FINANCE CROISSANCE	76.295	76.295
91 D CREDIT SUISSE FUNDS AG	106.089	106.089
92 D CREDIT SUISSE INDEX FUND (LUX)	1.292	1.292
93 D CSIF 2 CREDIT SUISSE LUX SMALL AND MID CAP ALPHA LONG SHORT FUND	20.730	20.730
94 D CSIF CH EQUITY WORLD EX CH SMALL CAP BLUE CREDIT SUISSE FUNDS AG	19.870	19.870
95 D CSIF CH EQUITY WORLD EX CH SMALL CAP ESG BLUE CREDIT SUISSE FUNDS AG	3.125	3.125
96 D CSIF CH III EQUITY WORLD EX CH SMALL CAP ESG BLUE PENSION FUND PLUS CREDIT SUISSE FUND.	2.590	2.590
97 D DANSKE INVEST EUROPE SMALL CAP FUND	5.707	5.707
98 D DANSKE INVEST SICAV	74.061	74.061
99 D DE SHAW US BROAD MARKET CORE ALPHA EXTENSION CUSTOM FUND II L.L.C.	88.222	88.222
100 D DETROIT EDISON QUALIFIED NUCLEAR DECOMMISSIONING TRUST	59	59
101 D DNCA ACTIONS EURO PME	201	201
102 D DNCA INVEST SRI EUROPE GROWTH	204.244	204.244
103 D ECHIQUIER AGENOR EURO SRI MID CAP	1.342.046	1.342.046
104 D ECHIQUIER APOLLINE SMID CAP EURO	462.581	462.581
105 D ECHIQUIER ENTREPRENEURS	412.393	412.393
106 D ECHIQUIER IMPACT ET SOLIDAIRE	354.513	354.513
107 D ECHIQUIER POSITIVE IMPACT EUROPE	1.103	1.103
108 D EDR SICAV - EUROPEAN SMALLER COMPANIES	305.273	305.273
	32.511	32.511

*Legenda T (Tipo partecipazioni): P- proprio, D- delega, R- rappresentanza

18/04/2024

Carel Industries S.p.A.

PARTE II
ALL'ALLEGATO A

Assemblea straordinaria e ordinaria

18 aprile 2024

Esito della votazione sul punto 3.3
della parte ordinaria dell'ordine del giorno

Determinazione del compenso dei componenti del Collegio Sindacale.

109 D EIFFEL NOVA EUROPE ISR	119.650	119.650
110 D EIFFEL NOVA MIDCAP	75.118	75.118
111 D ENSIGN PEAK ADVISORS INC	2.153	2.153
112 D ERAFP ACTIONS EUROPE SMALL CAP I	655.579	655.579
113 D EURIZON AM RILANCIO ITALIA TR	2.161	2.161
114 D EURIZON AZIONI ITALIA	65.807	65.807
115 D EURIZON AZIONI PMI ITALIA	287.160	287.160
116 D EURIZON CAPITAL SGR-PIR ITALIA 30	47.847	47.847
117 D EURIZON FUND	881	881
118 D EURIZON FUND	2.974	2.974
119 D EURIZON FUND	90.000	90.000
120 D EURIZON PIR ITALIA AZIONI	15.763	15.763
121 D EURIZON PROGETTO ITALIA 20	68.221	68.221
122 D EURIZON PROGETTO ITALIA 40	202.458	202.458
123 D EURIZON PROGETTO ITALIA 70	96.029	96.029
124 D EUROPEAN ASSETS TRUST PLC	395.123	395.123
125 D FAIRFAX COUNTY UNIFORMED RETIREMENT SYSTEM	19.447	19.447
126 D FIAM GROUP TRUST FOR EMPLOYEE BENEFIT PLANS	144.900	144.900
127 D FIDELITY CONCORD STREET TRUST: FIDELITY SAI INTERNATIONAL S	13.933	13.933
128 D FIDELITY INVESTMENT TRUST: FIDELITY SERIES SELECT INTERNATIO	144	144
129 D FIDELITY MANAGEMENT AND RESEARCH COMPANY LLC	1.268	1.268
130 D FIDELITY SALEM STREET TRUST: FIDELITY TOTAL INTERNATIONAL INDEX FUND	22.270	22.270
131 D FIDEURAM COMPARTO PIANO AZIONI ITALIA	609.152	609.152
132 D FIDEURAM COMPARTO PIANO BILANCIATO ITALIA 30	51.859	51.859
133 D FIDEURAM COMPARTO PIANO BILANCIATO ITALIA 50	132.164	132.164
134 D FIDEURAM ITALIA	6.201	6.201
135 D FLEXSHARES MORNINGSTAR DEVELOPED MARKETS EX-US FACTOR TILT INDEX FUND	2.318	2.318
136 D FLORIDA RETIREMENT SYSTEM	71.775	71.775
137 D FONDITALIA	125.669	125.669
138 D FONDS ASSUREURS ACT EUR LT	48.771	48.771
139 D FONDS DE RESERVE POUR LES RETRAITES	67.567	67.567
140 D FRANKLIN ROYCE GLOBAL SMALL CAP PREMIER FUND	47.744	47.744
141 D FRANKLIN TEMPLETON INVESTMENT FUNDS	42.261	42.261
142 D GESTIELLE PRO ITALIA	2.607	2.607
143 D GOVERNMENT OF NORWAY	770.000	770.000
144 D GOVERNMENT OF NORWAY	648.127	648.127
145 D GRAHAM DEVELOPMENTAL EQUITY STRATEGIES LLC	61	61
146 D GRAHAM MARKET NEUTRAL QUANTITATIVE EQUITIES LTD.	5	5
147 D HSBC EE EURO PME	2.022	2.022
148 D HSBC EURO PME	17.902	17.902
149 D IBM 401(K) PLUS PLAN TRUST	6.231	6.231
150 D IF IST - EUROPE SMALL MID CAPS	53.613	53.613
151 D INTERFUND SICAV	6.837	6.837
152 D INTERNATIONAL CORE EQUITY PORTFOLIO OF DFA INVESTMENT DIMENSIONS GROUP INC	82.796	82.796
153 D INTERNATIONAL EQUITY FUND	2.238	2.238
154 D INTERNATIONAL MONETARY FUND	1.537	1.537
155 D INTERNATIONAL MONETARY FUND	2.698	2.698
156 D INVESTERINGSFORENINGEN DANSKE INVEST EUROPA SMALL CAP - AKKUMULERENDE KL	10.873	10.873
157 D INVESTERINGSFORENINGEN DANSKE INVEST EUROPA SMALL CAP KL	64.215	64.215
158 D INVESTERINGSFORENINGEN DANSKE INVEST SELECT FLEXINVEST AKTIER KL	11.303	11.303
159 D INVESTERINGSFORENINGEN DANSKE INVEST SELECT GLOBAL EQUITY SOLUTION - AKKUMULEREND	27.586	27.586
160 D INVESTERINGSFORENINGEN DANSKE INVEST SELECT GLOBAL EQUITY SOLUTION KL	16.806	16.806
161 D INVESTERINGSFORENINGEN DANSKE INVEST SELECT GLOBAL RESTRICTED KL	3.318	3.318
162 D INVESTERINGSFORENINGEN DANSKE INVEST SELECT TACTICAL ASSET ALLOCATION - DANMARK AKI	5.103	5.103

*Legenda T (Tipo partecipazione): P- proprio, D- delega, R- rappresentanza

18/04/2024

3 / 8

Carel Industries S.p.A.

Assemblea straordinaria e ordinaria

18 aprile 2024

**Esito della votazione sul punto 3.3
della parte ordinaria dell'ordine del giorno**

Determinazione del compenso dei componenti del Collegio Sindacale.

163	D	INVESTERINGSFORENINGEN DANSKE INVEST SELECT TACTICAL ASSET ALLOCATION EURO - ACCUM	2.265	2.265
164	D	INVESTERINGSFORENINGEN DANSKE INVEST SELECT TACTICAL ASSET ALLOCATION NORGE - ACCU	968	968
165	D	INVESTERINGSFORENINGEN DANSKE INVEST SELECT TACTICAL ASSET ALLOCATION SVERIGE - ACC	2.207	2.207
166	D	INVESTERINGSFORENINGEN NORDEA INVEST EUROPEAN SMALL CAP STARS KL	7.094	7.094
167	D	INVESTERINGSFORENINGEN SPARINVEST INDEX EUROPA	1.091	1.091
168	D	ISHARES CORE MSCI EAFE ETF	192.250	192.250
169	D	ISHARES CORE MSCI EAFE IMI INDEX ETF	13.685	13.685
170	D	ISHARES CORE MSCI EUROPE ETF	20.967	20.967
171	D	ISHARES CORE MSCI INTERNATIONALDEVELOPED MARKETS ETF	34.908	34.908
172	D	ISHARES III PUBLIC LIMITED COMPANY	153	153
173	D	ISHARES III PUBLIC LIMITED COMPANY	100	100
174	D	ISHARES MSCI EAFE SMALL-CAP ETF	169.254	169.254
175	D	ISHARES MSCI EUROPE IMI INDEX ETF	850	850
176	D	ISHARES MSCI EUROPE SMALL-CAP ETF	4.443	4.443
177	D	ISHARES VII PUBLIC LIMITED COMPANY	16.275	16.275
178	D	ISHARES VII PUBLIC LIMITED COMPANY	31.147	31.147
179	D	JHF II INT'L SMALL CO FUND	10.756	10.756
180	D	JHVIT INT'L SMALL CO TRUST	1.809	1.809
181	D	JUPITER EUROPEAN SMALLER COMPANIES FUND	20.229	20.229
182	D	KAPITALFORENINGEN DANSKE INVEST INSTITUTIONAL-AFDELING DANICA PENSION-AKTIER 7	158.838	158.838
183	D	KAPITALFORENINGEN SEBINVEST II, AFD 3 EUROPA SMALL CAP AKL	17.168	17.168
184	D	KEY CHANGE FONDS FCP-RAIF - KEY CHANGE FUNDS C	8.305	8.305
185	D	LABORERS' AND RETIREMENT BOARD EMPLOYEES' ANNUITY AND BENEFIT FUND OF CHICAGO	12.969	12.969
186	D	LACERA MASTER OPEB TRUST	938	938
187	D	LEADERSEL P.M.I	75.623	75.623
188	D	LEGAL & GENERAL ICAV.	174	174
189	D	LEGAL AND GENERAL ASSURANCE (PENSIONS MANAGEMENT) LIMITED	24.175	24.175
190	D	LEGG MASON GLOBAL FUNDS PLC	1.400	1.400
191	D	LF MONTANARO EUROPEAN INCOME FUND	45.000	45.000
192	D	LO FUNDS - CONTINENTAL EUROPE FAMILY LEADERS	33.029	33.029
193	D	LOCKHEED MARTIN CORPORATION MASTER RETIREMENT TRUST	20	20
195	D	LONVIA AVENIR MID-CAP EURO	27.182	27.182
196	D	LONVIA AVENIR MID-CAP EUROPE	301.332	301.332
197	D	LOS ANGELES COUNTY EMPLOYEES RETIREMENT ASSOCIATI	267	267
203	D	LVIP DIMENSIONAL INTERNATIONAL CORE EQUITY FUND	2.643	2.643
204	D	LYXOR FTSE ITALIA MID CAP	129.290	129.290
205	D	M INTERNATIONAL EQUITY FUND	220	220
206	D	MANULIFE INVESTMENT MANAGEMENT SYSTEMATIC INTERNATIONAL SMALL CAP EQUITY POOLED F	3.623	3.623
207	D	MAPFRE AM	73.266	73.266
208	D	MAPFRE AM	48.170	48.170
209	D	MAPFRE CAPITAL RESPONSABLE FP	70.270	70.270
210	D	MAPFRE VIDA UNO EPSV INDIVIDUAL	8.917	8.917
211	D	MARYLAND STATE RETIREMENT PENSION SYSTEM	3.145	3.145
212	D	MARYLAND STATE RETIREMENT PENSION SYSTEM	33	33
213	D	MEDIOLANUM GESTIONE FONDI SGR - FLESSIBILE FUTURO ITALIA	176.207	176.207
214	D	MEDIOLANUM GESTIONE FONDI SGR - FLESSIBILE SVILUPPO ITALIA	386.384	386.384
215	D	MERCER QIF COMMON CONTRACTUAL FUND	7.625	7.625
216	D	MERCER QIF COMMON CONTRACTUAL FUND	103.851	103.851
217	D	MERCER QIF FUND PLC	12.157	12.157
218	D	MERCER UCITS COMMON CONTRACTUALFUND	14.647	14.647
219	D	MFS HERITAGE TRUST COMPANY COLLECTIVE INVESTMENT TRUST	4.195	4.195
220	D	MFS INTERNATIONAL NEW DISCOVERY FUND	206.137	206.137
221	D	MI FONDS K11	86.488	86.488
222	D	MONTANARO EUROPEAN SMALLER COMPANIES TRUST PLC	325.000	325.000

*Legenda T (Tipo partecipazione): P- proprio, D- delega, R- rappresentanza

18/04/2024

Carel Industries S.p.A.

Assemblea straordinaria e ordinaria

18 aprile 2024

PARTE INTEGRAL
ALL'ALLEGATO A

Esito della votazione sul punto 3.3
della parte ordinaria dell'ordine del giorno

Determinazione del compenso dei componenti del Collegio Sindacale.

223	D MONTANARO SMALLER COMPANIES PLC	292.500	292.500
224	D MONTANARO SMALLER COMPANIES PLC	210.937	210.937
225	D MSCI ACWI EX-U.S. IMI INDEX FUND B2	254	254
226	D MUL- LYX FTSE IT ALL CAP PIR	3.104	3.104
227	D MULTI STYLE MULTI MANAGER FUNDSPLC	1.818	1.818
228	D MULTI STYLE MULTI MANAGER FUNDSPLC	11.353	11.353
229	D NATIONAL BANK FINANCIAL INC	341.395	341.395
230	D NATWEST ST JAMES'S PLACE GLOBALSMALLER COMPANIES UNIT TRUST	3.382	3.382
231	D NEF RISPARMIO ITALIA	44.537	44.537
232	D NEUBERGER BERMAN EQUITY FUNDS NB INTERNATIONAL SMALL CAP FUND	2.265	2.265
233	D NEUBERGER BERMAN EUROPE HOLDINGS LLC	61	61
234	D NFS LIMITED	1.519	1.519
235	D NN PARAPLUFONDS 1 N V	52.029	52.029
236	D NORGES BANK	758.980	758.980
237	D NORTHERN TRUST COMMON ALL COUNTRY WORLD EX-US INVESTABLE MAR	2.493	2.493
238	D NORTHERN TRUST GLOBAL INVESTMENTS COLLECTIVE FUNDS TRUST	40.391	40.391
239	D NORTHERN TRUST GLOBAL INVESTMENTS COLLECTIVE FUNDS TRUST	2.346	2.346
240	D NOVA SCOTIA PUBLIC SERVICE SUPERANNUATION FUND	543	543
241	D NOVA SCOTIA TEACHERS PENSION FUND	3.246	3.246
242	D ONEPATH GLOBAL SHARES - SMALL CAP (UNHEDGED) INDEXPOOL	1.412	1.412
243	D PEMBROKE INTERNATIONAL GROWTH FUND	39.669	39.669
244	D PIR EQUITY AXA ASSICURAZIONI	17.000	17.000
245	D PK CSG WORLD EQUITY CREDIT SUISSE FUNDS AG	1.712	1.712
246	D PLUVALCA FRANCE SMALL CAPS	60.557	60.557
247	D PLUVALCA SUSTAINABLE OPPORTUNI	24.542	24.542
248	D PREMIER MITON EUROPEAN SUSTAINABLE LEADERS FUND	6.576	6.576
249	D PUBLIC AUTHORITY FOR SOCIAL INSURANCE	1.227	1.227
250	D PUBLIC EMPLOYEES RETIREMENT ASSOCIATION OF COLORADO	2.358	2.358
251	D PUBLIC EMPLOYEES RETIREMENT SYSTEM OF OHIO	12.094	12.094
252	D PUBLIC EMPLOYEES RETIREMENT SYSTEM OF OHIO	1.236	1.236
253	D PUBLIC SCHOOL TEACHERS PENSION AND RETIREMENT FUND OF CHICAGO	63.737	63.737
254	D QUADRATOR SRI	180.500	180.500
255	D REACTIF INVESTISSEMENT ISR	21.656	21.656
256	D RECORD INVEST SCA SICAV RAIF	1.263	1.263
257	D ROCHE BRUNE EURO PME FCP	21.252	21.252
259	D ROYCE GLOBAL SMALL CAP PREMIER FUND	11.839	11.839
260	D ROYCE GLOBAL VALUE TRUST INC	35.800	35.800
261	D ROYCE INTERNATIONAL PREMIER FUND	324.330	324.330
262	D RSS INV COMMINGLED EMPLOYEE BENEFIT FUNDS TRUST	944	944
263	D RUSSELL INVESTMENT COMPANY PLC	1.262	1.262
264	D RUSSELL INVESTMENTS GLOBAL SMALLER COMPANIES POOL	2.480	2.480
265	D SANOFI ACTIONS EUROPE PME ETI	77.221	77.221
266	D SBC MASTER PENSION TRUST	4.627	4.627
267	D SCHWAB INTERNATIONAL SMALLCAP EQUITY ETF	93.913	93.913
268	D SEB EUROPAFOND SMABOLAG	565.365	565.365
269	D SEB EUROPEAN EQUITY SMALL CAPS	252.269	252.269
270	D SMALLCAP WORLD FUND INC	8.227.891	8.227.891
271	D SOGECAP ACTIONS - SMALL CAP	106.378	106.378
272	D SPARTAN GROUP TRUST FOR EMPLOYEE BENEFIT PLANS.	380	380
273	D SPDR PORTFOLIO EUROPE ETF	1.156	1.156
274	D SSB MSCI EAFE SMALL CAP INDEX SECURITIES LENDING COMMON FND	13.946	13.946
275	D SSGA SPDR ETFS EUROPE II PUBLICLIMITED COMPANY	332	332
276	D SSGA SPDR ETFS EUROPE II PUBLICLIMITED COMPANY	43	43
277	D SSGA SPDR ETFS EUROPE II PUBLICLIMITED COMPANY	1.153	1.153

*Legenda T (Tipo partecipazione): P- proprio, D- delega, R- rappresentanza

18/04/2024

5 / 8

Carel Industries S.p.A.

Assemblea straordinaria e ordinaria

18 aprile 2024

**Esito della votazione sul punto 3.3
della parte ordinaria dell'ordine del giorno**

Determinazione del compenso dei componenti del Collegio Sindacale.

278 D SST GLOB ADV TAX EXEMPT RETIREMENT PLANS	26.283	26.283
279 D SST GLOB ADV TAX EXEMPT RETIREMENT PLANS	99.629	99.629
280 D STAR FUND	137.856	137.856
281 D STAR FUND	782	782
282 D STAR FUND	783	783
283 D STATE OF NEW JERSEY COMMON PENSION FUND D	60.296	60.296
284 D STATE OF NEW MEXICO STATE INVESTMENT COUNCIL	2.793	2.793
285 D STATE OF NEW MEXICO STATE INVESTMENT COUNCIL	6.720	6.720
286 D STATE OF NEW MEXICO STATE INVESTMENT COUNCIL	6.332	6.332
287 D STATE OF WISCONSIN INVESTMENT BOARD	668	668
288 D STATE STREET GLOBAL ALL CAP EQUITY EXUS INDEX PORTFOLIO	11.432	11.432
289 D STICHTING BEDRIJFSTAKPENSIOEN FONDS VOOR DE MEDIA PNO	8.078	8.078
290 D STICHTING BPL PENSIOEN MANDAAT UBS AM LT	1.751	1.751
291 D STICHTING ING CDC PENSIOENFONDS	66.984	66.984
292 D STICHTING PENSIOENFONDS VOOR HUISARTSEN	3.139	3.139
293 D STICHTING PHILIPS PENSIOENFONDS	781	781
294 D STRATEGIC INTERNATIONAL EQUITY FUND	546	546
295 D SYCOMORE SELECTION MIDCAP	28.721	28.721
296 D T. ROWE PRICE FUNDS SICAV	31.333	31.333
297 D T. ROWE PRICE GLOBAL ALLOCATION FUND	6.359	6.359
298 D T. ROWE PRICE INTERNATIONAL DISCOVERY FUND	1.521.189	1.521.189
299 D T. ROWE PRICE INTERNATIONAL SMALL-CAP EQUITY TRUST	259.069	259.069
300 D TEACHERS' RETIREMENT SYSTEM OF THE CITY OF NEW YORK	43.347	43.347
301 D TEACHERS' RETIREMENT SYSTEM OF THE CITY OF NEW YORK	2.727	2.727
302 D TEMPLETON GLOBAL SMALLER COMPANIES FUND	139.874	139.874
303 D TEMPLETON INSTITUTIONAL FUNDS - FOREIGN SMALLER COMPANIES SERIES	48.093	48.093
304 D TEMPLETON INTERNATIONAL SMALLER COMPANIES FUND	117.627	117.627
305 D THE BANK OF NEW YORK MELLON EMPLOYEE BENEFIT COLLECTIVE INVESTMENT FUND PLAN	564	564
306 D THE BARCLAYS BANK UK RETIREMENTFUND	907	907
307 D THE BOEING COMPANY EMPLOYEE RETIREMENT PLANS MASTER TRUST	33.746	33.746
308 D THE CONTINENTAL SMALL COMPANY SERIES NY	104.156	104.156
309 D THE EUROPEAN CENTRAL BANK	2.971	2.971
310 D THE EUROPEAN CENTRAL BANK	3.358	3.358
311 D THE GLOBAL SMALLER COMPANIES TRUST PLC	140.118	140.118
312 D THE JUPITER GLOBAL FUND SICAV	189.480	189.480
313 D THE MASTER TRUST BANK OF JAPAN, LTD. RE: LM GLOBAL PREMIER SMALL CAP EQUITY MOTHER FL	18.756	18.756
314 D THE MONETARY AUTHORITY OF SINGAPORE	1.127	1.127
315 D THE REGENTS OF THE UNIVERSITY OF CALIFORNIA	4.309	4.309
316 D THE REGENTS OF THE UNIVERSITY OF CALIFORNIA	25	25
317 D THE REGENTS OF THE UNIVERSITY OF CALIFORNIA	27	27
318 D THE REGENTS OF THE UNIVERSITY OF CALIFORNIA	98	98
319 D THE REGENTS OF THE UNIVERSITY OF CALIFORNIA	20.557	20.557
320 D THE STATE OF CONNECTICUT, ACTING THROUGH ITS TREASURER	1.177	1.177
321 D THE STATE OF CONNECTICUT, ACTING THROUGH ITS TREASURER	7.107	7.107
322 D THREADNEEDLE (LUX)	330.443	330.443
323 D THREADNEEDLE (LUX) COLUMBIA THREADNEEDLE INVESTMENTS	144.485	144.485
324 D THREADNEEDLE INVESTMENT FUNDS ICVCA.	73.788	73.788
325 D TLUX PAN EUROPEAN SMALL CAP OPPORTUNITIES COLUMBIA THREADNEEDLE INVESTMENTS	301.055	301.055
326 D TREASURER OF THE STATE OF NORTH CAROLINA EQUITY INVESTMENT	139.959	139.959
327 D TREDJE AP-FONDEN	240	240
328 D TREMLIN PME M	68.147	68.147
329 D TRUST II BRIGHTHOUSEDIMENSIONALINT SMALL COMPANY PORTFOLIO	388	388
331 D UBS (IRL) ETF PLC	12.737	12.737
332 D UBS FUND MANAGEMENT (SWITZERLAND) AG ON BEHALF OF ZURICH INVESTINSTITUTIONAL FUNDS	1.731	1.731

*Legenda T (Tipo partecipazione): P- proprio, D- delega, R- rappresentanza

Carel Industries S.p.A.

Assemblea straordinaria e ordinaria

18 aprile 2024

PARTE INTEGRANTE
ALL'ALLEGATO A

Esito della votazione sul punto 3.3
della parte ordinaria dell'ordine del giorno

Determinazione del compenso dei componenti del Collegio Sindacale.

333 D UBS FUND MANAGEMENT (SWITZERLAND) AG.	6.225	6.225
334 D UBS FUND MANAGEMENT (SWITZERLAND) AG.	5.530	5.530
335 D UBS LUX FUND SOLUTIONS	213	213
336 D UBS LUX FUND SOLUTIONS	17.335	17.335
337 D UNIVERSAL-INVESTMENT-GESELLSCHAFT MBH FOR MERCK FINCK S RENTENFONDS UI	105.000	105.000
338 D UNIVERSAL-INVESTMENT-GESELLSCHAFT MBH ON BEHALF OF STBV-NW-UNIVERSAL-FONDS	1.752	1.752
339 D UTAH STATE RETIREMENT SYSTEMS	1.926	1.926
340 D VANGUARD DEVELOPED MARKETS INDEX FUND	409.967	409.967
341 D VANGUARD ESG DEVELOPED WORLD ALL CAP EQ INDEX FND UK	1.835	1.835
342 D VANGUARD ESG INTERNATIONAL STOCK ETF	8.397	8.397
343 D VANGUARD EUROPEAN STOCK INDEX FUND	101.186	101.186
344 D VANGUARD FIDUCIARY TRUST COMPANY DEVELOPED MARKETS INDEX TRUST	8.112	8.112
345 D VANGUARD FIDUCIARY TRUST COMPANY INSTITUTIONAL TOTAL INTERNATIONAL STOCK MARKET INI	45.207	45.207
346 D VANGUARD FIDUCIARY TRUST COMPANY INSTITUTIONAL TOTAL INTERNATIONAL STOCK MARKET INI	326.487	326.487
347 D VANGUARD FTSE ALLWORLD EXUS SMALLCAP INDEX FUND	167.347	167.347
348 D VANGUARD FTSE DEVELOPED ALL CAPEX NORTH AMERICA INDEX ETF	7.045	7.045
349 D VANGUARD FTSE DEVELOPED EUROPE ALL CAP INDEX ETF	528	528
350 D VANGUARD FUNDS PUBLIC LIMITED COMPANY	516	516
351 D VANGUARD FUNDS PUBLIC LIMITED COMPANY	762	762
352 D VANGUARD INTERNATIONAL SMALL COMPANIES INDEX FUND	8.653	8.653
353 D VANGUARD INVESTMENT SERIES PUBLIC LIMITED COMPANY	24.968	24.968
354 D VANGUARD INVESTMENT SERIES PUBLIC LIMITED COMPANY	5.172	5.172
355 D VANGUARD TOTAL INTERNATIONAL STOCK INDEX FUND	665.692	665.692
356 D VANGUARD TOTAL WORLD STOCK INDEX FUND	27.743	27.743
357 D VERDIPAPIRFONDET KLP AKSJEGLOBAL SMALL CAP INDEKS	2.916	2.916
358 D VICTORY INTERNATIONAL FUND	69.379	69.379
359 D VIF ICVC VANGUARD FTSE GLOBAL ALL CAP INDEX FUND	3.047	3.047
360 D WANGER INTERNATIONAL	262.126	262.126
361 D WASHINGTON STATE INVESTMENT BOARD	16.201	16.201
362 D WASHINGTON STATE INVESTMENT BOARD	415	415
363 D WILLIAM BLAIR COLLECTIVE INVESTMENT TRUST	132.248	132.248
364 D WILLIAM BLAIR INTERNATIONAL SMALL CAP GROWTH FUND	79.129	79.129
365 D WISDOMTREE EUROPE HEDGED EQUITYFUND	1.006	1.006
366 D WISDOMTREE EUROPE HEDGED SMALLCAP EQUITY FUND	1.422	1.422
367 D WISDOMTREE INTERNATIONAL HEDGEDQUA LITY DIVIDEND GROWTH FUND	14.504	14.504
368 D WISDOMTREE INTERNATIONAL QUALITY DIVIDEND GROWTH FUND	719	719
369 D WISDOMTREE WORLD EX-US GROWTH FUND	355	355
370 D XTRACKERS	47.282	47.282
371 D XTRACKERS (IE) PUBLIC LIMITED COMPANY	1.069	1.069
372 D XTRACKERS MSCI EUROZONE HEDGED EQUITY ETF	399	399
Delegato/rappresentante: MILANI CLAUDIA		
198 D LUIGI ROSSI LUCIANI S.A.P.A.	26.844	26.844
199 D LUIGI ROSSI LUCIANI S.A.P.A. - VOTO MAGGIORATO	500.000	1.000.000
200 D LUIGI ROSSI LUCIANI S.A.P.A. - VOTO MAGGIORATO	34.680.019	69.360.038
201 D LUIGI ROSSI LUCIANI S.A.P.A. - VOTO MAGGIORATO	1.540.000	3.080.000
202 D LUIGI ROSSI LUCIANI S.A.P.A. - VOTO MAGGIORATO	1.450.000	2.920.000
Delegato/rappresentante: NALINI VALERIO		
41 R ATHENA FH SPA	21.000	21.000
42 R ATHENA FH SPA - VOTO MAGGIORATO	18.252.420	36.504.840
43 R ATHENA FH SPA - VOTO MAGGIORATO	1.060.000	2.120.000
44 R ATHENA FH SPA - VOTO MAGGIORATO	840.000	1.680.000
45 R ATHENA FH SPA - VOTO MAGGIORATO	960.000	1.920.000

*Legenda T (Tipo partecipazione): P- proprio, D- delega, R- rappresentanza

18/04/2024

Carel Industries S.p.A.

Assemblea straordinaria e ordinaria

18 aprile 2024

Esito della votazione sul punto 3.3
della parte ordinaria dell'ordine del giorno

Determinazione del compenso dei componenti del Collegio Sindacale.

Riepilogo favorevoli

TOTALE FAVOREVOLI	n°	161.200.328	Voti	99,985% del capitale partecipante al voto
di cui				
In proprio	n°	0	Voti	0,000% del capitale partecipante al voto
Per delega e rappresentanza	n°	161.200.328	Voti	99,985% del capitale partecipante al voto

PARTE INTEGRALE
ALL'ALLEGATO A

Carel Industries S.p.A.

Assemblea straordinaria e ordinaria

18 aprile 2024

Esito della votazione sul punto 4.1
della parte ordinaria dell'ordine del giorno

Voto vincolante sulla politica in materia di remunerazione relativa all'esercizio 2024 illustrata nella prima sezione della relazione; delibere inerenti e conseguenti;

Azionisti rappresentati

In proprio	n° 0	per n° 0	Azioni	0	Voti	0,00 % del c.s. con diritto di voto
Per delega	n° 366	per n° 101.931.289	Azioni	161.223.728	Voti	93,85 % del c.s. con diritto di voto
TOTALE*	n° 366	per n° 101.931.289	Azioni	161.223.728	Voti	93,85 % del c.s. con diritto di voto

Esito Votazione

FAVOREVOLI	154.670.213	Voti	95,935% del capitale partecipante al voto
CONTRARI	6.530.115	Voti	4,050% del capitale partecipante al voto
ASTENUTI	23.400	Voti	0,015% del capitale partecipante al voto
TOTALE VOTANTI	161.223.728	Voti	100,000% del capitale partecipante al voto
TOTALE NON VOTANTI	0	Voti	0,000% del capitale partecipante al voto
TOTALE PARTECIPANTI ALLA VOTAZIONE	161.223.728	Voti	100% del capitale partecipante al voto

Carel Industries S.p.A.

Assemblea straordinaria e ordinaria

18 aprile 2024

Esito della votazione sul punto 4.1
della parte ordinaria dell'ordine del giorno

Voto vincolante sulla politica in materia di remunerazione relativa all'esercizio 2024 illustrata nella prima sezione della relazione; delibere inerenti e conseguenti;

Elenco Contrari

SCHEDA T* NOMINATIVO

	NUMERO DI AZIONI	
	TOTALE	CON DIRITTO DI VOTO
Delegato/rappresentante: GARBUIO ROBERTA		
12 D ALLIANZ AZIONI ITALIA ALL STARS LL STARS	45.000	45.000
53 D BELFIUS PORTFOLIO B	30.993	30.993
72 D CAM IMPACT ACTIONS LT	17.131	17.131
82 D CNP DNCA EUROPE GROWTH	256.874	256.874
85 D COLUMBIA ACORN EUROPEAN FUND	91.314	91.314
86 D COLUMBIA ACORN INTERNATIONAL	249.562	249.562
87 D COLUMBIA THREADNEEDLE (LUX) III	4.698	4.698
101 D DNCA ACTIONS EURO PME	204.244	204.244
102 D DNCA INVEST SRI EUROPE GROWTH	1.342.046	1.342.046
103 D ECHIQUIER AGENOR EURO SRI MID CAP	462.581	462.581
104 D ECHIQUIER APOLLINE SMID CAP EURO	412.393	412.393
105 D ECHIQUIER ENTREPRENEURS	354.513	354.513
106 D ECHIQUIER IMPACT ET SOLIDAIRE	1.103	1.103
107 D ECHIQUIER POSITIVE IMPACT EUROPE	305.273	305.273
112 D ERAFP ACTIONS EUROPE SMALL CAP I	655.579	655.579
124 D EUROPEAN ASSETS TRUST PLC	395.123	395.123
139 D FONDS DE RESERVE POUR LES RETRAITES	67.567	67.567
150 D IF IST - EUROPE SMALL MID CAPS	53.613	53.613
216 D MERCER QIF COMMON CONTRACTUAL FUND	103.851	103.851
221 D MI FONDS K11	86.488	86.488
255 D REACTIF INVESTISSEMENT ISR	21.656	21.656
311 D THE GLOBAL SMALLER COMPANIES TRUST PLC	140.118	140.118
322 D THREADNEEDLE (LUX)	330.443	330.443
323 D THREADNEEDLE (LUX) COLUMBIA THREADNEEDLE INVESTMENTS	144.485	144.485
324 D THREADNEEDLE INVESTMENT FUNDS ICVCA.	73.788	73.788
325 D TLUX PAÑ EUROPEAN SMALL CAP OPPORTUNITIES COLUMBIA THREADNEEDLE INVESTMENTS	301.055	301.055
328 D TREMPIN PME M	68.147	68.147
360 D WANGER INTERNATIONAL	262.126	262.126
370 D XTRACKERS	47.282	47.282
371 D XTRACKERS (IE) PUBLIC LIMITED COMPANY	1.069	1.069

Riepilogo Contrari

TOTALE CONTRARI	n°	6.530.115	Voti	4,050% del capitale partecipante al voto
di cui				
In proprio	n°	0	Voti	0,000% del capitale partecipante al voto
Per delega e rappresentanza	n°	6.530.115	Voti	4,050% del capitale partecipante al voto

*Legenda T (Tipo partecipazione): P- proprio, D- delega, R- rappresentanza

18/04/2024

PARTE INFERIORE
ALL'ALLEGATO

Carel Industries S.p.A.

Assemblea straordinaria e ordinaria

18 aprile 2024

Esito della votazione sul punto 4.1
della parte ordinaria dell'ordine del giorno

Voto vincolante sulla politica in materia di remunerazione relativa all'esercizio 2024 illustrata nella
prima sezione della relazione; delibere inerenti e conseguenti;

Elenco Astenuti

SCHEDA T* NOMINATIVO


NUMERO DI AZIONI
TOTALE CON DIRITTO
DI VOTO

Delegato/rappresentante: GARBUIO ROBERTA
74 D CHALLENGE FUNDS - CHALLENGE ITALIAN EQUITY

23.400 23.400

Riepilogo Astenuti

TOTALE ASTENUTI	n°	23.400 Voti	0,015% del capitale partecipante al voto
di cui In proprio	n°	0 Voti	0,000% del capitale partecipante al voto
Per delega e rappresentanza	n°	23.400 Voti	0,015% del capitale partecipante al voto



*Legenda T (Tipo partecipazione): P- proprio, D- delega, R- rappresentanza

Carel Industries S.p.A.

Assemblea straordinaria e ordinaria

18 aprile 2024

Esito della votazione sul punto 4.1
della parte ordinaria dell'ordine del giorno

Voto vincolante sulla politica in materia di remunerazione relativa all'esercizio 2024 illustrata nella prima sezione della relazione; delibere inerenti e conseguenti;

Elenco Non votanti

Riepilogo Non votanti

TOTALE NON VOTANTI	n°	0 Voti	0,000% del capitale partecipante al voto
di cui			
In proprio	n°	0 Voti	0,000% del capitale partecipante al voto
Per delega e rappresentanza	n°	0 Voti	0,000% del capitale partecipante al voto

Carel Industries S.p.A.

Assemblea straordinaria e ordinaria

18 aprile 2024

PARTE INTEGRALE
ALL'ALLEGATO A

Esito della votazione sul punto 4.1
della parte ordinaria dell'ordine del giorno

Voto vincolante sulla politica in materia di remunerazione relativa all'esercizio 2024 illustrata nella
prima sezione della relazione; delibere inerenti e conseguenti;

Elenco Favorevoli

SCHEDE T* NOMINATIVO	NUMERO DI AZIONI	
	TOTALE	CON DIRITTO DI VOTO
Delegato/rappresentante: GARBUIO ROBERTA		
1 D 1199SEIU HEALTH CARE EMPLOYEES PENSION FUND	100.676	100.676
2 D 1832 AM GLOBAL SMALL CAP FUND	355	355
3 D 7-INDUSTRIES HOLDING B.V.	7.377.583	7.377.583
4 D ABU DHABI PENSION FUND	4.362	4.362
5 D ACOMEIA PMITALIA ESG	10.000	10.000
6 D ADVANCED SERIES TRUST AST GLOBAL BOND PORTFOLIO	7.188	7.188
7 D ADVANCED SERIES TRUST AST T ROWE PRICE GROWTH OPPORTUNIT	28.053	28.053
8 D ADVANCED SMALL CAPS EURO	8.527	8.527
9 D ALASKA PERMANENT FUND CORPORATION	187	187
10 D ALASKA PERMANENT FUND CORPORATION	50	50
11 D ALGEBRIS UCITS FUNDS PLC - ALGEBRIS CORE ITALY FUND	48.693	48.693
13 D AMBIENTA X ICAV	127.520	127.520
14 D AMBIENTA X ICAV	276.253	276.253
15 D AMERICAN CENTURY ETF TRUST-AVANTIS INTERNATIONAL EQUITY FUND	7	7
16 D AMERICAN CENTURY ETF TRUST-AVANTIS INTERNATIONAL SMALL CAP EQUITY ETF	140	140
17 D AMERICAN FUNDS INSURANCE SERIESGLOBAL SMALL CAPITALIZATION FUND	284.512	284.512
18 D AMUNDI ACTIONS PME	300.952	300.952
19 D AMUNDI DIVIDENDO ITALIA	177.800	177.800
20 D AMUNDI INDEX EUROPE EX UK SMALL AND MID CAP FUND	2.357	2.357
21 D AMUNDI MSCI EMU SMALL CAP ESG CTB NZ AMB	48.252	48.252
22 D AMUNDI MSCI EUROPE SMALL CAP ESG CLIMATE NET ZERO AMBITION CTB	8.199	8.199
23 D AMUNDI MULTI-GERANTS PEA PME	24.930	24.930
26 D AMUNDI TRANSMISSION ACTIONS	1.288	1.288
27 D AMUNDI TRANSMISSION PATRIMOINE	4.486	4.486
28 D AMUNDI VALORE ITALIA PIR	105.750	105.750
29 D ANIMA CRESCITA ITALIA	22.547	22.547
30 D ANIMA CRESCITA ITALIA NEW	17.262	17.262
31 D ANIMA FUNDS PUBLIC LIMITED COMPANY	14.185	14.185
32 D ANIMA FUNDS PUBLIC LIMITED COMPANY	6.856	6.856
33 D ANIMA INIZIATIVA ITALIA	182.419	182.419
34 D ANIMA ITALIA	13.725	13.725
35 D ARCA AZIONI ITALIA	50.000	50.000
36 D ARCA ECONOMIA REALE BILANCIATO ITALIA 30	114.000	114.000
37 D ARCA ECONOMIA REALE EQUITY ITALIA	400.000	400.000
38 D ARIZONA STATE RETIREMENT SYSTEM	84	84
39 D ASI - PROGETTO AZIONE ENERGY	43.659	43.659
40 D ASI PROGETTO AZIONE ENERGY	23.989	23.989
46 D ATLAS DIVERSIFIED MASTER FUND LIMITED	1	1
47 D AUSTRALIAN RETIREMENT TRUST	5.139	5.139
48 D AXA MPS FINANCIAL DESIGNATED ACTIVITY CO	70.000	70.000
49 D AXA VORSORGE FONDS II EQUITIES GLOBAL MARKETS SMALL CAP PASSIVE CREDIT SUISSE FUNDS	6.169	6.169
50 D AXA WORLD FUNDS SICAV	16.875	16.875
51 D AZL DFA INTERNATIONAL CORE EQUITY FUND	1.706	1.706
52 D BANCOPOSTA RINASCIMENTO	22.702	22.702

*Legenda T (Tipo partecipazione): P- proprio, D- delega, R- rappresentanza

18/04/2024

1 / 7

Carel Industries S.p.A.

Assemblea straordinaria e ordinaria

18 aprile 2024

**Esito della votazione sul punto 4.1
della parte ordinaria dell'ordine del giorno**

**Voto vincolante sulla politica in materia di remunerazione relativa all'esercizio 2024 illustrata nella
prima sezione della relazione; delibere inerenti e conseguenti;**

54 D BERENBERG EUROPEAN SMALL CAP		
55 D BERENBERG EUROZONE FOCUS FUND	634.490	634.490
56 D BERENBERG SUSTAINABLE MULTI ASSET DYNAMIC	22.445	22.445
57 D BLACKROCK ASSET MANAGEMENT SCHWEIZ AG ON BEHALF OF ISHARES WORLD EX SWITZERLAND	2.500	2.500
58 D BLACKROCK AUTHORISED CONTRACTUAL SCHEME I	3.013	3.013
59 D BLACKROCK FUND MANAGERS LTD	100	100
60 D BLACKROCK INDEX SELECTION FUND	100	100
61 D BLACKROCK INSTITUTIONAL TRUST COMPANY, N.A. INVESTMENT FUNDS FOR EMPLOYEE BENEFIT T	60	60
62 D BLACKROCK INSTITUTIONAL TRUST COMPANY, N.A. INVESTMENT FUNDS FOR EMPLOYEE BENEFIT T	49.167	49.167
63 D BLACKROCK INSTITUTIONAL TRUST COMPANY, N.A. INVESTMENT FUNDS FOR EMPLOYEE BENEFIT T	215.198	215.198
64 D BLACKROCK INSTITUTIONAL TRUST COMPANY, N.A. INVESTMENT FUNDS FOR EMPLOYEE BENEFIT T	11.606	11.606
65 D BLACKROCK LIFE LTD	10.575	10.575
66 D BLACKROCK MSCI EAFE SMALL CAP EQUITY INDEX FUND B (EAFESMLB	100	100
68 D BOARD OF PENSIONS OF THE EVANGELICAL LUTHERAN CHURCH IN AMERICA	8.611	8.611
69 D BOARD OF PENSIONS OF THE EVANGELICAL LUTHERAN CHURCH IN AMERICA	112	112
70 D CALIFORNIA STATE TEACHERS' RETIREMENT SYSTEM	166	166
71 D CALIFORNIA STATE TEACHERS' RETIREMENT SYSTEM	33.378	33.378
73 D CANADA POST CORPORATION REGISTERED PENSION PLAN.	14.351	14.351
75 D CI WISDOMTREE EUROPE HEDGED EQUITY INDEX ETF	2.071	2.071
76 D CITI RETIREMENT SAVINGS PLAN	1	1
77 D CITY OF NEW YORK GROUP TRUST	13.209	13.209
78 D CITY OF NEW YORK GROUP TRUST	8.984	8.984
79 D CITY OF NEW YORK GROUP TRUST	8.432	8.432
80 D CITY OF PHILADELPHIA PUBLIC EMPLOYEES RETIREMENT SYSTEM.	7.209	7.209
81 D CM-AM ENTREPRENEURS EUROPE	2.784	2.784
83 D COELI SICAV I - GLOBAL SMALL CAP SELECT FUND	320.000	320.000
84 D COLLEGE RETIREMENT EQUITIES FUND	51.495	51.495
88 D CORTEVA AGRISCIENCE DEFINED CONTRIBUTION PLAN MASTER TRUST	35.453	35.453
89 D COUNTY EMPLOYEES ANNUITY AND BENEFIT FUND OF COOK COUNTY	8.961	8.961
90 D COVEA FINANCE CROISSANCE	76.295	76.295
91 D CREDIT SUISSE FUNDS AG	106.089	106.089
92 D CREDIT SUISSE INDEX FUND (LUX)	1.292	1.292
93 D CSIF 2 CREDIT SUISSE LUX SMALL AND MID CAP ALPHA LONG SHORT FUND	20.730	20.730
94 D CSIF CH EQUITY WORLD EX CH SMALL CAP BLUE CREDIT SUISSE FUNDS AG	19.870	19.870
95 D CSIF CH EQUITY WORLD EX CH SMALL CAP ESG BLUE CREDIT SUISSE FUNDS AG	3.125	3.125
96 D CSIF CH III EQUITY WORLD EX CH SMALL CAP ESG BLUE PENSION FUND PLUS CREDIT SUISSE FUND.	2.590	2.590
97 D DANSKE INVEST EUROPE SMALL CAP FUND	5.707	5.707
98 D DANSKE INVEST SICAV	74.061	74.061
99 D DE SHAW US BROAD MARKET CORE ALPHA EXTENSION CUSTOM FUND II L.L.C.	88.222	88.222
100 D DETROIT EDISON QUALIFIED NUCLEAR DECOMMISSIONING TRUST	59	59
108 D EDR SICAV - EUROPEAN SMALLER COMPANIES	201	201
109 D EIFFEL NOVA EUROPE ISR	32.511	32.511
110 D EIFFEL NOVA MIDCAP	119.650	119.650
111 D ENSIGN PEAK ADVISORS INC	75.118	75.118
113 D EURIZON AM RILANCIO ITALIA TR	2.153	2.153
114 D EURIZON AZIONI ITALIA	2.161	2.161
115 D EURIZON AZIONI PMI ITALIA	65.807	65.807
116 D EURIZON CAPITAL SGR-PIR ITALIA 30	287.160	287.160
117 D EURIZON FUND	47.847	47.847
118 D EURIZON FUND	881	881
119 D EURIZON FUND	2.974	2.974
120 D EURIZON PIR ITALIA AZIONI	90.000	90.000
	15.763	15.763

*Legenda T (Tipo partecipazione): P- proprio, D- delega, R- rappresentanza

18/04/2024

Carel Industries S.p.A.

Assemblea straordinaria e ordinaria

18 aprile 2024

PARTE INTEGRANTE
ALL'ALLEGATO **A**

Esito della votazione sul punto 4.1
della parte ordinaria dell'ordine del giorno

Voto vincolante sulla politica in materia di remunerazione relativa all'esercizio 2024 illustrata nella
prima sezione della relazione; delibere inerenti e conseguenti;

121 D EURIZON PROGETTO ITALIA 20	68.221	68.221
122 D EURIZON PROGETTO ITALIA 40	202.458	202.458
123 D EURIZON PROGETTO ITALIA 70	96.029	96.029
125 D FAIRFAX COUNTY UNIFORMED RETIREMENT SYSTEM	19.447	19.447
126 D FIAM GROUP TRUST FOR EMPLOYEE BENEFIT PLANS	144.900	144.900
127 D FIDELITY CONCORD STREET TRUST: FIDELITY SAI INTERNATIONAL S	13.933	13.933
128 D FIDELITY INVESTMENT TRUST: FIDELITY SERIES SELECT INTERNATIO	144	144
129 D FIDELITY MANAGEMENT AND RESEARCH COMPANY LLC	1.268	1.268
130 D FIDELITY SALEM STREET TRUST: FIDELITY TOTAL INTERNATIONAL INDEX FUND	22.270	22.270
131 D FIDEURAM COMPARTO PIANO AZIONI ITALIA	609.152	609.152
132 D FIDEURAM COMPARTO PIANO BILANCIATO ITALIA 30	51.859	51.859
133 D FIDEURAM COMPARTO PIANO BILANCIATO ITALIA 50	132.164	132.164
134 D FIDEURAM ITALIA	6.201	6.201
135 D FLEXSHARES MORNINGSTAR DEVELOPED MARKETS EX-US FACTOR TILT INDEX FUND	2.318	2.318
136 D FLORIDA RETIREMENT SYSTEM	71.775	71.775
137 D FONDITALIA	125.669	125.669
138 D FONDS ASSUREURS ACT EUR LT	48.771	48.771
140 D FRANKLIN ROYCE GLOBAL SMALL CAP PREMIER FUND	47.744	47.744
141 D FRANKLIN TEMPLETON INVESTMENT FUNDS	42.261	42.261
142 D GESTIELLE PRO ITALIA	2.607	2.607
143 D GOVERNMENT OF NORWAY	770.000	770.000
144 D GOVERNMENT OF NORWAY	648.127	648.127
145 D GRAHAM DEVELOPMENTAL EQUITY STRATEGIES LLC	61	61
146 D GRAHAM MARKET NEUTRAL QUANTITATIVE EQUITIES LTD.	5	5
147 D HSBC EE EURO PME	2.022	2.022
148 D HSBC EURO PME	17.902	17.902
149 D IBM 401(K) PLUS PLAN TRUST	6.231	6.231
151 D INTERFUND SICAV	6.837	6.837
152 D INTERNATIONAL CORE EQUITY PORTFOLIO OF DFA INVESTMENT DIMENSIONS GROUP INC	82.796	82.796
153 D INTERNATIONAL EQUITY FUND	2.238	2.238
154 D INTERNATIONAL MONETARY FUND	1.537	1.537
155 D INTERNATIONAL MONETARY FUND	2.698	2.698
156 D INVESTERINGSFORENINGEN DANSKE INVEST EUROPA SMALL CAP - AKKUMULERENDE KL	10.873	10.873
157 D INVESTERINGSFORENINGEN DANSKE INVEST EUROPA SMALL CAP KL	64.215	64.215
158 D INVESTERINGSFORENINGEN DANSKE INVEST SELECT FLEXINVEST AKTIER KL	11.303	11.303
159 D INVESTERINGSFORENINGEN DANSKE INVEST SELECT GLOBAL EQUITY SOLUTION - AKKUMULEREND	27.586	27.586
160 D INVESTERINGSFORENINGEN DANSKE INVEST SELECT GLOBAL EQUITY SOLUTION KL	16.808	16.808
161 D INVESTERINGSFORENINGEN DANSKE INVEST SELECT GLOBAL RESTRICTED KL	3.318	3.318
162 D INVESTERINGSFORENINGEN DANSKE INVEST SELECT TACTICAL ASSET ALLOCATION - DANMARK AK	5.103	5.103
163 D INVESTERINGSFORENINGEN DANSKE INVEST SELECT TACTICAL ASSET ALLOCATION EURO - ACCU	2.265	2.265
164 D INVESTERINGSFORENINGEN DANSKE INVEST SELECT TACTICAL ASSET ALLOCATION NORGE - ACCU	968	968
165 D INVESTERINGSFORENINGEN DANSKE INVEST SELECT TACTICAL ASSET ALLOCATION SVERIGE - ACCU	2.207	2.207
166 D INVESTERINGSFORENINGEN NORDEA INVEST EUROPEAN SMALL CAP STARS KL	7.094	7.094
167 D INVESTERINGSFORENINGEN SPARINVEST INDEX EUROPA	1.091	1.091
168 D ISHARES CORE MSCI EAFE ETF	192.250	192.250
169 D ISHARES CORE MSCI EAFE IMI INDEX ETF	13.685	13.685
170 D ISHARES CORE MSCI EUROPE ETF	20.967	20.967
171 D ISHARES CORE MSCI INTERNATIONAL DEVELOPED MARKETS ETF	34.908	34.908
172 D ISHARES III PUBLIC LIMITED COMPANY	153	153
173 D ISHARES III PUBLIC LIMITED COMPANY	100	100
174 D ISHARES MSCI EAFE SMALL-CAP ETF	169.254	169.254
175 D ISHARES MSCI EUROPE IMI INDEX ETF	850	850

*Legenda T (Tipo partecipazione): P- proprio, D- delega, R- rappresentanza

18/04/2024

3 / 7

Carel Industries S.p.A.

Assemblea straordinaria e ordinaria

18 aprile 2024

Esito della votazione sul punto 4.1
della parte ordinaria dell'ordine del giorno

Voto vincolante sulla politica in materia di remunerazione relativa all'esercizio 2024 illustrata nella prima sezione della relazione; delibere inerenti e conseguenti;

176 D ISHARES MSCI EUROPE SMALL-CAP ETF	4.443	4.443
177 D ISHARES VII PUBLIC LIMITED COMPANY	16.275	16.275
178 D ISHARES VII PUBLIC LIMITED COMPANY	31.147	31.147
179 D JHF II INT'L SMALL CO FUND	10.756	10.756
180 D JHVIT INT'L SMALL CO TRUST	1.809	1.809
181 D JUPITER EUROPEAN SMALLER COMPANIES FUND	20.229	20.229
182 D KAPITALFORENINGEN DANSKE INVEST INSTITUTIONAL-AFDELING DANICA PENSION-AKTIER 7	158.838	158.838
183 D KAPITALFORENINGEN SEBINVEST II, AFD 3 EUROPA SMALL CAP AKL	17.168	17.168
184 D KEY CHANGE FONDS FCP-RAIF - KEY CHANGE FUNDS C	8.305	8.305
185 D LABORERS' AND RETIREMENT BOARD EMPLOYEES' ANNUITY AND BENEFIT FUND OF CHICAGO	12.969	12.969
186 D LACERA MASTER OPEB TRUST	938	938
187 D LEADERSEL P.M.I	75.623	75.623
188 D LEGAL & GENERAL ICAV.	174	174
189 D LEGAL AND GENERAL ASSURANCE (PENSIONS MANAGEMENT) LIMITED	24.175	24.175
190 D LEGG MASON GLOBAL FUNDS PLC	1.400	1.400
191 D LF MONTANARO EUROPEAN INCOME FUND	45.000	45.000
192 D LO FUNDS - CONTINENTAL EUROPE FAMILY LEADERS	33.029	33.029
193 D LOCKHEED MARTIN CORPORATION MASTER RETIREMENT TRUST	20	20
195 D LONVIA AVENIR MID-CAP EURO	27.182	27.182
196 D LONVIA AVENIR MID-CAP EUROPE	301.332	301.332
197 D LOS ANGELES COUNTY EMPLOYEES RETIREMENT ASSOCIATI	267	267
203 D LVIP DIMENSIONAL INTERNATIONAL CORE EQUITY FUND	2.643	2.643
204 D LYXOR FTSE ITALIA MID CAP	129.290	129.290
205 D M INTERNATIONAL EQUITY FUND	220	220
206 D MANULIFE INVESTMENT MANAGEMENT SYSTEMATIC INTERNATIONAL SMALL CAP EQUITY POOLED F	3.623	3.623
207 D MAPFRE AM	73.266	73.266
208 D MAPFRE AM	48.170	48.170
209 D MAPFRE CAPITAL RESPONSABLE FP	70.270	70.270
210 D MAPFRE VIDA UNO EPSV INDIVIDUAL	8.917	8.917
211 D MARYLAND STATE RETIREMENT PENSION SYSTEM	3.145	3.145
212 D MARYLAND STATE RETIREMENT PENSION SYSTEM	33	33
213 D MEDIOLANUM GESTIONE FONDI SGR - FLESSIBILE FUTURO ITALIA	176.207	176.207
214 D MEDIOLANUM GESTIONE FONDI SGR - FLESSIBILE SVILUPPO ITALIA	386.384	386.384
215 D MERCER QIF COMMON CONTRACTUAL FUND	7.625	7.625
217 D MERCER QIF FUND PLC	12.157	12.157
218 D MERCER UCITS.COMMON CONTRACTUALFUND	14.647	14.647
219 D MFS HERITAGE TRUST COMPANY COLLECTIVE INVESTMENT TRUST	4.195	4.195
220 D MFS INTERNATIONAL NEW DISCOVERY FUND	206.137	206.137
222 D MONTANARO EUROPEAN SMALLER COMPANIES TRUST PLC	325.000	325.000
223 D MONTANARO SMALLER COMPANIES PLC	292.500	292.500
224 D MONTANARO SMALLER COMPANIES PLC	210.937	210.937
225 D MSCI ACWI EX-U.S. IMI INDEX FUND B2	254	254
226 D MUL- LYX FTSE IT ALL CAP PIR	3.104	3.104
227 D MULTI STYLE MULTI MANAGER FUNDSPLC	1.818	1.818
228 D MULTI STYLE MULTI MANAGER FUNDSPLC	11.353	11.353
229 D NATIONAL BANK FINANCIAL INC	341.395	341.395
230 D NATWEST ST JAMES'S PLACE GLOBALSMALLER COMPANIES UNIT TRUST	3.382	3.382
231 D NEF RISPARMIO ITALIA	44.537	44.537
232 D NEUBERGER BERMAN EQUITY FUNDS NB INTERNATIONAL SMALL CAP FUND	2.265	2.265
233 D NEUBERGER BERMAN EUROPE HOLDINGS LLC	61	61
234 D NFS LIMITED	1.519	1.519
235 D NN PARAPLUFONDS 1 N V	52.029	52.029

*Legenda T (Tipo partecipazione): P- proprio, D- delega, R- rappresentanza

18/04/2024

Carel Industries S.p.A.

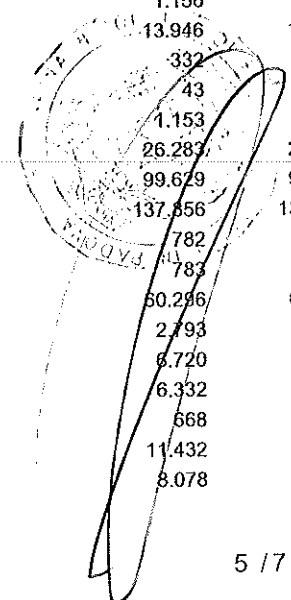
PARTE ORDINARIA
ALL'ALLEGATO A

Assemblea straordinaria e ordinaria

18 aprile 2024

Esito della votazione sul punto 4.1
della parte ordinaria dell'ordine del giornoVoto vincolante sulla politica in materia di remunerazione relativa all'esercizio 2024 illustrata nella
prima sezione della relazione; deliberare inerenti e conseguenti;

236 D NORGES BANK	758.980	758.980
237 D NORTHERN TRUST COMMON ALL COUNTRY WORLD EX-US INVESTABLE MAR	2.493	2.493
238 D NORTHERN TRUST GLOBAL INVESTMENTS COLLECTIVE FUNDS TRUST	40.391	40.391
239 D NORTHERN TRUST GLOBAL INVESTMENTS COLLECTIVE FUNDS TRUST	2.346	2.346
240 D NOVA SCOTIA PUBLIC SERVICE SUPERANNUATION FUND	543	543
241 D NOVA SCOTIA TEACHERS PENSION FUND	3.246	3.246
242 D ONEPATH GLOBAL SHARES - SMALL CAP (UNHEDGED) INDEXPOOL	1.412	1.412
243 D PEMBROKE INTERNATIONAL GROWTH FUND	39.669	39.669
244 D PIR EQUITY AXA ASSICURAZIONI	17.000	17.000
245 D PK CSG WORLD EQUITY CREDIT SUISSE FUNDS AG	1.712	1.712
246 D PLUVALCA FRANCE SMALL CAPS	60.557	60.557
247 D PLUVALCA SUSTAINABLE OPPORTUNI	24.542	24.542
248 D PREMIER MITON EUROPEAN SUSTAINABLE LEADERS FUND	6.576	6.576
249 D PUBLIC AUTHORITY FOR SOCIAL INSURANCE	1.227	1.227
250 D PUBLIC EMPLOYEES RETIREMENT ASSOCIATION OF COLORADO	2.358	2.358
251 D PUBLIC EMPLOYEES RETIREMENT SYSTEM OF OHIO	12.094	12.094
252 D PUBLIC EMPLOYEES RETIREMENT SYSTEM OF OHIO	1.236	1.236
253 D PUBLIC SCHOOL TEACHERS PENSION AND RETIREMENT FUND OF CHICAGO	63.737	63.737
254 D QUADRATOR SRI	180.500	180.500
256 D RECORD INVEST SCA SICAV RAIF	1.263	1.263
257 D ROCHE BRUNE EURO PME FCP	21.252	21.252
259 D ROYCE GLOBAL SMALL CAP PREMIER FUND	11.839	11.839
260 D ROYCE GLOBAL VALUE TRUST INC	35.800	35.800
261 D ROYCE INTERNATIONAL PREMIER FUND	324.330	324.330
262 D RSS INV COMMINGLED EMPLOYEE BENEFIT FUNDS TRUST	944	944
263 D RUSSELL INVESTMENT COMPANY PLC	1.262	1.262
264 D RUSSELL INVESTMENTS GLOBAL SMALLER COMPANIES POOL	2.480	2.480
265 D SANOFI ACTIONS EUROPE PME ETI	77.221	77.221
266 D SBC MASTER PENSION TRUST	4.627	4.627
267 D SCHWAB INTERNATIONAL SMALLCAP EQUITY ETF	93.913	93.913
268 D SEB EUROPAFOND SMABOLAG	565.365	565.365
269 D SEB EUROPEAN EQUITY SMALL CAPS	252.269	252.269
270 D SMALLCAP WORLD FUND INC	8.227.891	8.227.891
271 D SOGECAP ACTIONS - SMALL CAP	106.378	106.378
272 D SPARTAN GROUP TRUST FOR EMPLOYEE BENEFIT PLANS.	380	380
273 D SPDR PORTFOLIO EUROPE ETF	1.156	1.156
274 D SSB MSCI EAFE SMALL CAP INDEX SECURITIES LENDING COMMON FND	13.946	13.946
275 D SSGA SPDR ETFS EUROPE II PUBLICLIMITED COMPANY	332	332
276 D SSGA SPDR ETFS EUROPE II PUBLICLIMITED COMPANY	43	43
277 D SSGA SPDR ETFS EUROPE II PUBLICLIMITED COMPANY	1.153	1.153
278 D SST GLOB ADV TAX EXEMPT RETIREMENT PLANS	26.283	26.283
279 D SST GLOB ADV TAX EXEMPT RETIREMENT PLANS	99.629	99.629
280 D STAR FUND	137.856	137.856
281 D STAR FUND	782	782
282 D STAR FUND	783	783
283 D STATE OF NEW JERSEY COMMON PENSION FUND D	60.296	60.296
284 D STATE OF NEW MEXICO STATE INVESTMENT COUNCIL	2.793	2.793
285 D STATE OF NEW MEXICO STATE INVESTMENT COUNCIL	6.720	6.720
286 D STATE OF NEW MEXICO STATE INVESTMENT COUNCIL	6.332	6.332
287 D STATE OF WISCONSIN INVESTMENT BOARD	668	668
288 D STATE STREET GLOBAL ALL CAP EQUITY EXUS INDEX PORTFOLIO	11.432	11.432
289 D STICHTING BEDRIJFSTAKPENSIOEN FONDS VOOR DE MEDIA PNO	8.078	8.078



*Legenda T (Tipo partecipazione): P- proprio, D- delega, R- rappresentanza

18/04/2024

Carel Industries S.p.A.

Assemblea straordinaria e ordinaria

18 aprile 2024

Esito della votazione sul punto 4.1
della parte ordinaria dell'ordine del giorno

Voto vincolante sulla politica in materia di remunerazione relativa all'esercizio 2024 illustrata nella prima sezione della relazione; delibere inerenti e conseguenti;

290 D STICHTING BPL PENSIOEN MANDAAT UBS AM LT		
291 D STICHTING ING CDC PENSIOENFONDS	1.751	1.751
292 D STICHTING PENSIOENFONDS VOOR HUISARTSEN	66.984	66.984
293 D STICHTING PHILIPS PENSIOENFONDS	3.139	3.139
294 D STRATEGIC INTERNATIONAL EQUITY FUND	781	781
295 D SYCOMORE SELECTION MIDCAP	546	546
296 D T. ROWE PRICE FUNDS SICAV	28.721	28.721
297 D T. ROWE PRICE GLOBAL ALLOCATION FUND	31.333	31.333
298 D T. ROWE PRICE INTERNATIONAL DISCOVERY FUND	6.359	6.359
299 D T. ROWE PRICE INTERNATIONAL SMALL-CAP EQUITY TRUST	1.521.189	1.521.189
300 D TEACHERS' RETIREMENT SYSTEM OF THE CITY OF NEW YORK	259.069	259.069
301 D TEACHERS' RETIREMENT SYSTEM OF THE CITY OF NEW YORK	43.347	43.347
302 D TEMPLETON GLOBAL SMALLER COMPANIES FUND	2.727	2.727
303 D TEMPLETON INSTITUTIONAL FUNDS - FOREIGN SMALLER COMPANIES SERIES	139.874	139.874
304 D TEMPLETON INTERNATIONAL SMALLER COMPANIES FUND	48.093	48.093
305 D THE BANK OF NEW YORK MELLON EMPLOYEE BENEFIT COLLECTIVE INVESTMENT FUND PLAN	117.627	117.627
306 D THE BARCLAYS BANK UK RETIREMENTFUND	564	564
307 D THE BOEING COMPANY EMPLOYEE RETIREMENT PLANS MASTER TRUST	907	907
308 D THE CONTINENTAL SMALL COMPANY SERIES NY	33.746	33.746
309 D THE EUROPEAN CENTRAL BANK	104.156	104.156
310 D THE EUROPEAN CENTRAL BANK	2.971	2.971
312 D THE JUPITER GLOBAL FUND SICAV	3.358	3.358
313 D THE MASTER TRUST BANK OF JAPAN, LTD. RE: LM GLOBAL PREMIER SMALL CAP EQUITY MOTHER FL	189.480	189.480
314 D THE MONETARY AUTHORITY OF SINGAPORE	18.756	18.756
315 D THE REGENTS OF THE UNIVERSITY OF CALIFORNIA	1.127	1.127
316 D THE REGENTS OF THE UNIVERSITY OF CALIFORNIA	4.309	4.309
317 D THE REGENTS OF THE UNIVERSITY OF CALIFORNIA	25	25
318 D THE REGENTS OF THE UNIVERSITY OF CALIFORNIA	27	27
319 D THE REGENTS OF THE UNIVERSITY OF CALIFORNIA	98	98
320 D THE STATE OF CONNECTICUT, ACTING THROUGH ITS TREASURER	20.557	20.557
321 D THE STATE OF CONNECTICUT, ACTING THROUGH ITS TREASURER	1.177	1.177
326 D TREASURER OF THE STATE OF NORTH CAROLINA EQUITY INVESTMENT	7.107	7.107
327 D TREDJE AP-FONDEN	139.959	139.959
329 D TRUST II BRIGHTHOUSEDIMENSIONALINT SMALL COMPANY PORTFOLIO	240	240
331 D UBS (IRL) ETF PLC	388	388
332 D UBS FUND MANAGEMENT (SWITZERLAND) AG ON BEHALF OF ZURICH INVESTINSTITUTIONAL FUNDS	12.737	12.737
333 D UBS FUND MANAGEMENT (SWITZERLAND) AG.	1.731	1.731
334 D UBS FUND MANAGEMENT (SWITZERLAND) AG.	6.225	6.225
335 D UBS LUX FUND SOLUTIONS	5.530	5.530
336 D UBS LUX FUND SOLUTIONS	213	213
337 D UNIVERSAL-INVESTMENT-GESELLSCHAFT MBH FOR MERCK FINCK S RENTENFONDS UI	17.335	17.335
338 D UNIVERSAL-INVESTMENT-GESELLSCHAFT MBH ON BEHALF OF STBV-NW-UNIVERSAL-FONDS	105.000	105.000
339 D UTAH STATE RETIREMENT SYSTEMS	1.752	1.752
340 D VANGUARD DEVELOPED MARKETS INDEX FUND	1.926	1.926
341 D VANGUARD ESG DEVELOPED WORLD ALL CAP EQ INDEX FND UK	409.967	409.967
342 D VANGUARD ESG INTERNATIONAL STOCK ETF	1.835	1.835
343 D VANGUARD EUROPEAN STOCK INDEX FUND	8.397	8.397
344 D VANGUARD FIDUCIARY TRUST COMPANY DEVELOPED MARKETS INDEX TRUST	101.186	101.186
345 D VANGUARD FIDUCIARY TRUST COMPANY INSTITUTIONAL TOTAL INTERNATIONAL STOCK MARKET INI	8.112	8.112
346 D VANGUARD FIDUCIARY TRUST COMPANY INSTITUTIONAL TOTAL INTERNATIONAL STOCK MARKET INI	45.207	45.207
347 D VANGUARD FTSE ALLWORLD EXUS SMALLCAP INDEX FUND	326.487	326.487
348 D VANGUARD FTSE DEVELOPED ALL CAPEX NORTH AMERICA INDEX ETF	167.347	167.347
	7.045	7.045

*Legenda T (Tipo partecipazione): P- proprio, D- delega, R- rappresentanza

18/04/2024

Carel Industries S.p.A.

Assemblea straordinaria e ordinaria

18 aprile 2024

PARTE INTEGRANTE
ALL'ALLEGATO A

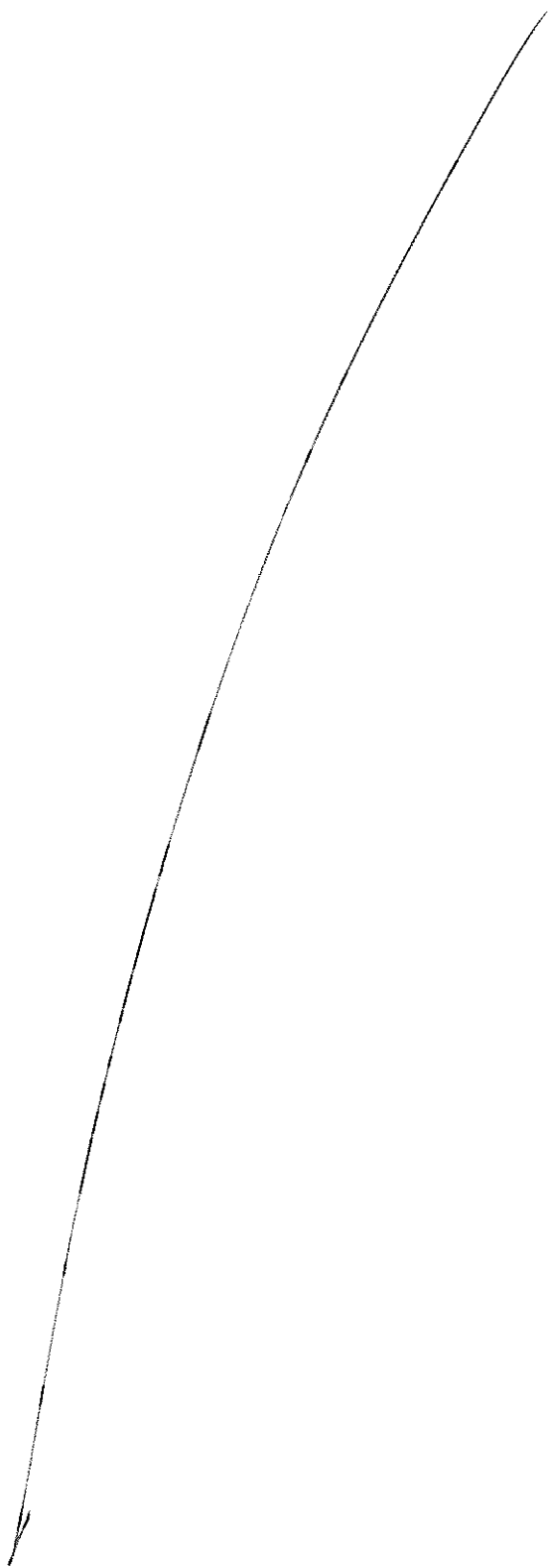
Esito della votazione sul punto 4.1
della parte ordinaria dell'ordine del giorno

Voto vincolante sulla politica in materia di remunerazione relativa all'esercizio 2024 illustrata nella prima sezione della relazione; delibere inerenti e conseguenti;

349 D VANGUARD FTSE DEVELOPED EUROPE ALL CAP INDEX ETF	528	528
350 D VANGUARD FUNDS PUBLIC LIMITED COMPANY	516	516
351 D VANGUARD FUNDS PUBLIC LIMITED COMPANY	762	762
352 D VANGUARD INTERNATIONAL SMALL COMPANIES INDEX FUND	8.653	8.653
353 D VANGUARD INVESTMENT SERIES PUBLIC LIMITED COMPANY	24.968	24.968
354 D VANGUARD INVESTMENT SERIES PUBLIC LIMITED COMPANY	5.172	5.172
355 D VANGUARD TOTAL INTERNATIONAL STOCK INDEX FUND	665.692	665.692
356 D VANGUARD TOTAL WORLD STOCK INDEX FUND	27.743	27.743
357 D VERDIPAPIRFONDET KLP AKSJEGLOBAL SMALL CAP INDEKS	2.916	2.916
358 D VICTORY INTERNATIONAL FUND	69.379	69.379
359 D VIF ICVC VANGUARD FTSE GLOBAL ALL CAP INDEX FUND	3.047	3.047
361 D WASHINGTON STATE INVESTMENT BOARD	16.201	16.201
362 D WASHINGTON STATE INVESTMENT BOARD	415	415
363 D WILLIAM BLAIR COLLECTIVE INVESTMENT TRUST	132.248	132.248
364 D WILLIAM BLAIR INTERNATIONAL SMALL CAP GROWTH FUND	79.129	79.129
365 D WISDOMTREE EUROPE HEDGED EQUITYFUND	1.006	1.006
366 D WISDOMTREE EUROPE HEDGED SMALLCAP EQUITY FUND	1.422	1.422
367 D WISDOMTREE INTERNATIONAL HEDGEDQUALITY DIVIDEND GROWTH FUND	14.504	14.504
368 D WISDOMTREE INTERNATIONAL QUALITY DIVIDEND GROWTH FUND	719	719
369 D WISDOMTREE WORLD EX-US GROWTH FUND	355	355
372 D XTRACKERS MSCI EUROZONE HEDGED EQUITY ETF	399	399
Delegato/rappresentante: MILANI CLAUDIA		
198 D LUIGI ROSSI LUCIANI S.A.P.A.	26.844	26.844
199 D LUIGI ROSSI LUCIANI S.A.P.A. - VOTO MAGGIORATO	500.000	1.000.000
200 D LUIGI ROSSI LUCIANI S.A.P.A. - VOTO MAGGIORATO	34.680.019	69.360.038
201 D LUIGI ROSSI LUCIANI S.A.P.A. - VOTO MAGGIORATO	1.540.000	3.080.000
202 D LUIGI ROSSI LUCIANI S.A.P.A. - VOTO MAGGIORATO	1.460.000	2.920.000
Delegato/rappresentante: NALINI VALERIO		
41 R ATHENA FH SPA	21.000	21.000
42 R ATHENA FH SPA - VOTO MAGGIORATO	18.252.420	36.504.840
43 R ATHENA FH SPA - VOTO MAGGIORATO	1.060.000	2.120.000
44 R ATHENA FH SPA - VOTO MAGGIORATO	840.000	1.680.000
45 R ATHENA FH SPA - VOTO MAGGIORATO	960.000	1.920.000

Riepilogo favorevoli

TOTALE FAVOREVOLI	n°	154.670.213	Voti	95,935% del capitale partecipante al voto
di cui				
In proprio	n°	0	Voti	0,000% del capitale partecipante al voto
Per delega e rappresentanza	n°	154.670.213	Voti	95,935% del capitale partecipante al voto



PARTE INTEGRALE
ALL'ALLEGATO A

Carel Industries S.p.A.

Assemblea straordinaria e ordinaria

18 aprile 2024

Esito della votazione sul punto 4.2
della parte ordinaria dell'ordine del giorno

Consultazione sulla seconda sezione della relazione avente ad oggetto i compensi corrisposti nell'esercizio 2023 o ad esso relativi; deliberare inerenti e conseguenti.

Azionisti rappresentati

In proprio	n° 0 per n°	0 Azioni	0 Voti	0,00 % del c.s. con diritto di voto
Per delega	n° 366 per n°	101.931.289 Azioni	161.223.728 Voti	93,85 % del c.s. con diritto di voto
TOTALE*	n° 366 per n°	101.931.289 Azioni	161.223.728 Voti	93,85 % del c.s. con diritto di voto

Esito Votazione

FAVOREVOLI	161.156.197 Voti	99,958% del capitale partecipante al voto
CONTRARI	44.131 Voti	0,027% del capitale partecipante al voto
ASTENUTI	23.400 Voti	0,015% del capitale partecipante al voto
TOTALE VOTANTI	161.223.728 Voti	100,000% del capitale partecipante al voto
TOTALE NON VOTANTI	0 Voti	0,000% del capitale partecipante al voto
TOTALE PARTECIPANTI ALLA VOTAZIONE	161.223.728 Voti	100% del capitale partecipante al voto

Carel Industries S.p.A.

Assemblea straordinaria e ordinaria

18 aprile 2024

Esito della votazione sul punto 4.2
della parte ordinaria dell'ordine del giorno

Consultazione sulla seconda sezione della relazione avente ad oggetto i compensi corrisposti nell'esercizio 2023 o ad esso relativi; deliberare inerenti e conseguenti.

Elenco Contrari

SCHEDA T* NOMINATIVO

	NUMERO DI AZIONI	
	TOTALE	CON DIRITTO DI VOTO
Delegato/rappresentante: GARBUJO ROBERTA		
188 D LEGAL & GENERAL ICAV.	174	174
189 D LEGAL AND GENERAL ASSURANCE (PENSIONS MANAGEMENT) LIMITED	24.175	24.175
215 D MERCER QIF COMMON CONTRACTUAL FUND	7.625	7.625
217 D MERCER QIF FUND PLC	12.157	12.157

Riepilogo Contrari

TOTALE CONTRARI	n°	44.131 Voti	0,027% del capitale partecipante al voto
di cui			
In proprio	n°	0 Voti	0,000% del capitale partecipante al voto
Per delega e rappresentanza	n°	44.131 Voti	0,027% del capitale partecipante al voto

PARTE INTEGRA
ALL'ALLEGATO

Carel Industries S.p.A.

Assemblea straordinaria e ordinaria

18 aprile 2024

Esito della votazione sul punto 4.2
della parte ordinaria dell'ordine del giorno

Consultazione sulla seconda sezione della relazione avente ad oggetto i compensi corrisposti nell'esercizio 2023 o ad esso relativi; delibere inerenti e conseguenti.

Elenco Astenuti

SCHEDA T* NOMINATIVO	NUMERO DI AZIONI	
	TOTALE	CON DIRITTO DI VOTO
Delegato/rappresentante: GARBUIO ROBERTA 74 D CHALLENGE FUNDS - CHALLENGE ITALIAN EQUITY	23.400	23.400

Riepilogo Astenuti

TOTALE ASTENUTI	n°	23.400 Voti	0,015% del capitale partecipante al voto
di cui			
In proprio	n°	0 Voti	0,000% del capitale partecipante al voto
Per delega e rappresentanza	n°	23.400 Voti	0,015% del capitale partecipante al voto

*Legenda T (Tipo partecipazione): P- proprio, D- delega, R- rappresentanza

Carel Industries S.p.A.

Assemblea straordinaria e ordinaria

18 aprile 2024

Esito della votazione sul punto 4.2
della parte ordinaria dell'ordine del giorno

Consultazione sulla seconda sezione della relazione avente ad oggetto i compensi corrisposti nell'esercizio 2023 o ad esso relativi; delibere inerenti e conseguenti.

Elenco Non votanti

Riepilogo Non votanti

TOTALE NON VOTANTI	n°	0 Voti	0,000% del capitale partecipante al voto
di cui			
In proprio	n°	0 Voti	0,000% del capitale partecipante al voto
Per delega e rappresentanza	n°	0 Voti	0,000% del capitale partecipante al voto

Carel Industries S.p.A.

Assemblea straordinaria e ordinaria

18 aprile 2024

PARTE INTEGRATA
ALL'ALLEGATO A

Esito della votazione sul punto 4.2
della parte ordinaria dell'ordine del giorno

Consultazione sulla seconda sezione della relazione avente ad oggetto i compensi corrisposti nell'esercizio 2023 o ad esso relativi; delibere inerenti e conseguenti.

Elenco Favorevoli

SCHEMA T* NOMINATIVO	NUMERO DI AZIONI	
	TOTALE	CON DIRITTO DI VOTO
Delegato/rappresentante: GARBUIO ROBERTA		
1 D 1199SEIU HEALTH CARE EMPLOYEES PENSION FUND	100.676	100.676
2 D 1832 AM GLOBAL SMALL CAP FUND	355	355
3 D 7-INDUSTRIES HOLDING B.V.	7.377.583	7.377.583
4 D ABU DHABI PENSION FUND	4.362	4.362
5 D ACOMEA PMITALIA ESG	10.000	10.000
6 D ADVANCED SERIES TRUST AST GLOBAL BOND PORTFOLIO	7.188	7.188
7 D ADVANCED SERIES TRUST AST T ROWE PRICE GROWTH OPPORTUNIT	28.053	28.053
8 D ADVANCED SMALL CAPS EURO	8.527	8.527
9 D ALASKA PERMANENT FUND CORPORATION	187	187
10 D ALASKA PERMANENT FUND CORPORATION	50	50
11 D ALGEBRIS UCITS FUNDS PLC - ALGEBRIS CORE ITALY FUND	48.693	48.693
12 D ALLIANZ AZIONI ITALIA ALL STARS LL STARS	45.000	45.000
13 D AMBIENTA X ICAV	127.520	127.520
14 D AMBIENTA X ICAV	276.253	276.253
15 D AMERICAN CENTURY ETF TRUST-AVANTIS INTERNATIONAL EQUITY FUND	7	7
16 D AMERICAN CENTURY ETF TRUST-AVANTIS INTERNATIONAL SMALL CAP EQUITY ETF	140	140
17 D AMERICAN FUNDS INSURANCE SERIESGLOBAL SMALL CAPITALIZATION FUND	284.512	284.512
18 D AMUNDI ACTIONS PME	300.952	300.952
19 D AMUNDI DIVIDENDO ITALIA	177.800	177.800
20 D AMUNDI INDEX EUROPE EX UK SMALL AND MID CAP FUND	2.357	2.357
21 D AMUNDI MSCI EMU SMALL CAP ESG CTB NZ AMB	48.252	48.252
22 D AMUNDI MSCI EUROPE SMALL CAP ESG CLIMATE NET ZERO AMBITION CTB	8.199	8.199
23 D AMUNDI MULTI-GERANTS PEA PME	24.930	24.930
26 D AMUNDI TRANSMISSION ACTIONS	1.288	1.288
27 D AMUNDI TRANSMISSION PATRIMOINE	4.486	4.486
28 D AMUNDI VALORE ITALIA PIR	105.750	105.750
29 D ANIMA CRESCITA ITALIA	22.547	22.547
30 D ANIMA CRESCITA ITALIA NEW	17.262	17.262
31 D ANIMA FUNDS PUBLIC LIMITED COMPANY	14.185	14.185
32 D ANIMA FUNDS PUBLIC LIMITED COMPANY	6.856	6.856
33 D ANIMA INIZIATIVA ITALIA	182.419	182.419
34 D ANIMA ITALIA	13.725	13.725
35 D ARCA AZIONI ITALIA	50.000	50.000
36 D ARCA ECONOMIA REALE BILANCIATO ITALIA 30	114.000	114.000
37 D ARCA ECONOMIA REALE EQUITY ITALIA	400.000	400.000
38 D ARIZONA STATE RETIREMENT SYSTEM	84	84
39 D ASI - PROGETTO AZIONE ENERGY	43.659	43.659
40 D ASI PROGETTO AZIONE ENERGY	23.989	23.989
46 D ATLAS DIVERSIFIED MASTER FUND LIMITED	1	1
47 D AUSTRALIAN RETIREMENT TRUST	5.139	5.139
48 D AXA MPS FINANCIAL DESIGNATED ACTIVITY CO	70.000	70.000
49 D AXA VORSORGE FONDS II EQUITIES GLOBAL MARKETS SMALL CAP PASSIVE CREDIT SUISSE FUNDS	6.169	6.169
50 D AXA WORLD FUNDS SICAV	16.875	16.875
51 D AZL DFA INTERNATIONAL CORE EQUITY FUND	1.706	1.706

*Legenda T (Tipo partecipazione): P- proprio, D- delega, R- rappresentanza

18/04/2024

Carel Industries S.p.A.

Assemblea straordinaria e ordinaria

18 aprile 2024

Esito della votazione sul punto 4.2
della parte ordinaria dell'ordine del giorno

Consultazione sulla seconda sezione della relazione avente ad oggetto i compensi corrisposti nell'esercizio 2023 o ad esso relativi; delibere inerenti e conseguenti.

52 D BANCOPOSTA RINASCIMENTO		
53 D BELFIUS PORTFOLIO B	22.702	22.702
54 D BERENBERG EUROPEAN SMALL CAP	30.993	30.993
55 D BERENBERG EUROZONE FOCUS FUND	634.490	634.490
56 D BERENBERG SUSTAINABLE MULTI ASSET DYNAMIC	22.445	22.445
57 D BLACKROCK ASSET MANAGEMENT SCHWEIZ AG ON BEHALF OF ISHARES WORLD EX SWITZERLAND	2.500	2.500
58 D BLACKROCK AUTHORISED CONTRACTUAL SCHEME I	3.013	3.013
59 D BLACKROCK FUND MANAGERS LTD	100	100
60 D BLACKROCK INDEX SELECTION FUND	100	100
61 D BLACKROCK LIFE LTD	60	60
62 D BLACKROCK INSTITUTIONAL TRUST COMPANY, N.A. INVESTMENT FUNDS FOR EMPLOYEE BENEFIT T	49.167	49.167
63 D BLACKROCK INSTITUTIONAL TRUST COMPANY, N.A. INVESTMENT FUNDS FOR EMPLOYEE BENEFIT T	215.198	215.198
64 D BLACKROCK INSTITUTIONAL TRUST COMPANY, N.A. INVESTMENT FUNDS FOR EMPLOYEE BENEFIT T	11.606	11.606
65 D BLACKROCK INSTITUTIONAL TRUST COMPANY, N.A. INVESTMENT FUNDS FOR EMPLOYEE BENEFIT T	10.575	10.575
66 D BLACKROCK MSCI EAFE SMALL CAP EQUITY INDEX FUND B (EAFESMLB	100	100
67 D BOARD OF PENSIONS OF THE EVANGELICAL LUTHERAN CHURCH IN AMERICA	8.611	8.611
68 D BOARD OF PENSIONS OF THE EVANGELICAL LUTHERAN CHURCH IN AMERICA	112	112
69 D CALIFORNIA STATE TEACHERS' RETIREMENT SYSTEM	166	166
70 D CALIFORNIA STATE TEACHERS' RETIREMENT SYSTEM	33.378	33.378
71 D CALIFORNIA STATE TEACHERS' RETIREMENT SYSTEM	14.351	14.351
72 D CAM IMPACT ACTIONS LT	17.131	17.131
73 D CANADA POST CORPORATION REGISTERED PENSION PLAN.	2.071	2.071
74 D CI WISDOMTREE EUROPE HEDGED EQUITY INDEX ETF	1	1
75 D CITI RETIREMENT SAVINGS PLAN	13.209	13.209
76 D CITY OF NEW YORK GROUP TRUST	8.984	8.984
77 D CITY OF NEW YORK GROUP TRUST	8.432	8.432
78 D CITY OF NEW YORK GROUP TRUST	7.209	7.209
79 D CITY OF PHILADELPHIA PUBLIC EMPLOYEES RETIREMENT SYSTEM.	2.784	2.784
80 D CM-AM ENTREPRENEURS EUROPE	320.000	320.000
81 D CNP DNCA EUROPE GROWTH	256.874	256.874
82 D COELI SICAV I - GLOBAL SMALL CAP SELECT FUND	51.495	51.495
83 D COLLEGE RETIREMENT EQUITIES FUND	35.453	35.453
84 D COLUMBIA ACORN EUROPEAN FUND	91.314	91.314
85 D COLUMBIA ACORN INTERNATIONAL	249.562	249.562
86 D COLUMBIA THREADNEEDLE (LUX) III	4.698	4.698
87 D CORTEVA AGRISCIENCE DEFINED CONTRIBUTION PLAN MASTER TRUST	8.961	8.961
88 D COUNTY EMPLOYEES ANNUITY AND BENEFIT FUND OF COOK COUNTY	76.295	76.295
89 D COVEA FINANCE CROISSANCE	106.089	106.089
90 D CREDIT SUISSE FUNDS AG	1.292	1.292
91 D CREDIT SUISSE INDEX FUND (LUX)	20.730	20.730
92 D CSIF 2 CREDIT SUISSE LUX SMALL AND MID CAP ALPHA LONG SHORT FUND	19.870	19.870
93 D CSIF CH EQUITY WORLD EX CH SMALL CAP BLUE CREDIT SUISSE FUNDS AG	3.125	3.125
94 D CSIF CH EQUITY WORLD EX CH SMALL CAP ESG BLUE CREDIT SUISSE FUNDS AG	2.590	2.590
95 D CSIF CH III EQUITY WORLD EX CH SMALL CAP ESG BLUE PENSION FUND PLUS CREDIT SUISSE FUND.	5.707	5.707
96 D DANSKE INVEST EUROPE SMALL CAP FUND	74.061	74.061
97 D DANSKE INVEST SICAV	88.222	88.222
98 D DE SHAW US BROAD MARKET CORE ALPHA EXTENSION CUSTOM FUND II L.L.C.	59	59
99 D DETROIT EDISON QUALIFIED NUCLEAR DECOMMISSIONING TRUST	201	201
100 D DNCA ACTIONS EURO PME	204.244	204.244
101 D DNCA INVEST SRI EUROPE GROWTH	1.342.046	1.342.046
102 D ECHIQUIER AGENOR EURO SRI MID CAP	462.581	462.581
103 D ECHIQUIER APOLLINE SMID CAP EURO	412.393	412.393
104 D ECHIQUIER ENTREPRENEURS	354.513	354.513
105 D ECHIQUIER ENTREPRENEURS		

*Legenda T (Tipo partecipazione): P- proprio, D- delega, R- rappresentanza

18/04/2024

Carel Industries S.p.A.

PARTE INFORMATIVA
ALL'ALLEGATO A

Assemblea straordinaria e ordinaria

18 aprile 2024

Esito della votazione sul punto 4.2
della parte ordinaria dell'ordine del giornoConsultazione sulla seconda sezione della relazione avente ad oggetto i compensi corrisposti
nell'esercizio 2023 o ad esso relativi; delibere inerenti e conseguenti.

106	D ECHQUIER IMPACT ET SOLIDAIRE	1.103	1.103
107	D ECHQUIER POSITIVE IMPACT EUROPE	305.273	305.273
108	D EDR SICAV - EUROPEAN SMALLER COMPANIES	32.511	32.511
109	D EIFFEL NOVA EUROPE ISR	119.650	119.650
110	D EIFFEL NOVA MIDCAP	75.118	75.118
111	D ENSIGN PEAK ADVISORS INC	2.153	2.153
112	D ERAFP ACTIONS EUROPE SMALL CAP I	655.579	655.579
113	D EURIZON AM RILANCIO ITALIA TR	2.161	2.161
114	D EURIZON AZIONI ITALIA	65.807	65.807
115	D EURIZON AZIONI PMI ITALIA	287.160	287.160
116	D EURIZON CAPITAL SGR-PIR ITALIA 30	47.847	47.847
117	D EURIZON FUND	881	881
118	D EURIZON FUND	2.974	2.974
119	D EURIZON FUND	90.000	90.000
120	D EURIZON PIR ITALIA AZIONI	15.763	15.763
121	D EURIZON PROGETTO ITALIA 20	68.221	68.221
122	D EURIZON PROGETTO ITALIA 40	202.458	202.458
123	D EURIZON PROGETTO ITALIA 70	96.029	96.029
124	D EUROPEAN ASSETS TRUST PLC	395.123	395.123
125	D FAIRFAX COUNTY UNIFORMED RETIREMENT SYSTEM	19.447	19.447
126	D FIAM GROUP TRUST FOR EMPLOYEE BENEFIT PLANS	144.900	144.900
127	D FIDELITY CONCORD STREET TRUST: FIDELITY SAI INTERNATIONAL S	13.933	13.933
128	D FIDELITY INVESTMENT TRUST: FIDELITY SERIES SELECT INTERNATIO	144	144
129	D FIDELITY MANAGEMENT AND RESEARCH COMPANY LLC	1.268	1.268
130	D FIDELITY SALEM STREET TRUST: FIDELITY TOTAL INTERNATIONAL INDEX FUND	22.270	22.270
131	D FIDEURAM COMPARTO PIANO AZIONI ITALIA	609.152	609.152
132	D FIDEURAM COMPARTO PIANO BILANCIATO ITALIA 30	51.859	51.859
133	D FIDEURAM COMPARTO PIANO BILANCIATO ITALIA 50	132.164	132.164
134	D FIDEURAM ITALIA	6.201	6.201
135	D FLEXSHARES MORNINGSTAR DEVELOPED MARKETS EX-US FACTOR TILT INDEX FUND	2.318	2.318
136	D FLORIDA RETIREMENT SYSTEM	71.775	71.775
137	D FONDITALIA	125.669	125.669
138	D FONDS ASSUREURS ACT EUR LT	48.771	48.771
139	D FONDS DE RESERVE POUR LES RETRAITES	67.567	67.567
140	D FRANKLIN ROYCE GLOBAL SMALL CAP PREMIER FUND	47.744	47.744
141	D FRANKLIN TEMPLETON INVESTMENT FUNDS	42.261	42.261
142	D GESTIELLE PRO ITALIA	2.607	2.607
143	D GOVERNMENT OF NORWAY	770.000	770.000
144	D GOVERNMENT OF NORWAY	648.127	648.127
145	D GRAHAM DEVELOPMENTAL EQUITY STRATEGIES LLC	61	61
146	D GRAHAM MARKET NEUTRAL QUANTITATIVE EQUITIES LTD.	5	5
147	D HSBC EE EURO PME	2.022	2.022
148	D HSBC EURO PME	17.902	17.902
149	D IBM 401(K) PLUS PLAN TRUST	6.231	6.231
150	D IF IST - EUROPE SMALL MID CAPS	53.613	53.613
151	D INTERFUND SICAV	6.837	6.837
152	D INTERNATIONAL CORE EQUITY PORTFOLIO OF DFA INVESTMENT DIMENSIONS GROUP INC	82.796	82.796
153	D INTERNATIONAL EQUITY FUND	2.238	2.238
154	D INTERNATIONAL MONETARY FUND	1.537	1.537
155	D INTERNATIONAL MONETARY FUND	2.698	2.698
156	D INVESTERINGSFORENINGEN DANSKE INVEST EUROPA SMALL CAP - AKKUMULERENDE KL	10.873	10.873
157	D INVESTERINGSFORENINGEN DANSKE INVEST EUROPA SMALL CAP KL	64.215	64.215

*Legenda T (Tipo partecipazione): P- proprio, D- delega, R- rappresentanza

18/04/2024

3 / 8

Carel Industries S.p.A.

Assemblea straordinaria e ordinaria

18 aprile 2024

Esito della votazione sul punto 4.2
della parte ordinaria dell'ordine del giorno

Consultazione sulla seconda sezione della relazione avente ad oggetto i compensi corrisposti nell'esercizio 2023 o ad esso relativi; delibere inerenti e conseguenti.

158	D	INVESTERINGSFORENINGEN DANSKE INVEST SELECT FLEXINVEST AKTIER KL	11.303	11.303
159	D	INVESTERINGSFORENINGEN DANSKE INVEST SELECT GLOBAL EQUITY SOLUTION - AKKUMULEREND	27.586	27.586
160	D	INVESTERINGSFORENINGEN DANSKE INVEST SELECT GLOBAL EQUITY SOLUTION KL	16.806	16.806
161	D	INVESTERINGSFORENINGEN DANSKE INVEST SELECT GLOBAL RESTRICTED KL	3.318	3.318
162	D	INVESTERINGSFORENINGEN DANSKE INVEST SELECT TACTICAL ASSET ALLOCATION - DANMARK AKI	5.103	5.103
163	D	INVESTERINGSFORENINGEN DANSKE INVEST SELECT TACTICAL ASSET ALLOCATION EURO - ACCU	2.265	2.265
164	D	INVESTERINGSFORENINGEN DANSKE INVEST SELECT TACTICAL ASSET ALLOCATION NORGE - ACCU	968	968
165	D	INVESTERINGSFORENINGEN DANSKE INVEST SELECT TACTICAL ASSET ALLOCATION SVERIGE - ACC	2.207	2.207
166	D	INVESTERINGSFORENINGEN NORDEA INVEST EUROPEAN SMALL CAP STARS KL	7.094	7.094
167	D	INVESTERINGSFORENINGEN SPARINVEST INDEX EUROPA	1.091	1.091
168	D	ISHARES CORE MSCI EAFE ETF	192.250	192.250
169	D	ISHARES CORE MSCI EAFE IMI INDEX ETF	13.685	13.685
170	D	ISHARES CORE MSCI EUROPE ETF	20.967	20.967
171	D	ISHARES CORE MSCI INTERNATIONAL DEVELOPED MARKETS ETF	34.908	34.908
172	D	ISHARES III PUBLIC LIMITED COMPANY	153	153
173	D	ISHARES III PUBLIC LIMITED COMPANY	100	100
174	D	ISHARES MSCI EAFE SMALL-CAP ETF	169.254	169.254
175	D	ISHARES MSCI EUROPE IMI INDEX ETF	850	850
176	D	ISHARES MSCI EUROPE SMALL-CAP ETF	4.443	4.443
177	D	ISHARES VII PUBLIC LIMITED COMPANY	16.275	16.275
178	D	ISHARES VII PUBLIC LIMITED COMPANY	31.147	31.147
179	D	JHF II INT'L SMALL CO FUND	10.756	10.756
180	D	JHVIT INT'L SMALL CO TRUST	1.809	1.809
181	D	JUPITER EUROPEAN SMALLER COMPANIES FUND	20.229	20.229
182	D	KAPITALFORENINGEN DANSKE INVEST INSTITUTIONAL-AFDELING DANICA PENSION-AKTIER 7	158.838	158.838
183	D	KAPITALFORENINGEN SEBINVEST II, AFD 3 EUROPA SMALL CAP AKL	17.168	17.168
184	D	KEY CHANGE FONDS FCP-RAIF - KEY CHANGE FUNDS C	8.305	8.305
185	D	LABORERS' AND RETIREMENT BOARD EMPLOYEES' ANNUITY AND BENEFIT FUND OF CHICAGO	12.969	12.969
186	D	LACERA MASTER OPEB TRUST	938	938
187	D	LEADERSEL P.M.I	75.623	75.623
190	D	LEGG MASON GLOBAL FUNDS PLC	1.400	1.400
191	D	LF MONTANARO EUROPEAN INCOME FUND	45.000	45.000
192	D	LO FUNDS - CONTINENTAL EUROPE FAMILY LEADERS	33.029	33.029
193	D	LOCKHEED MARTIN CORPORATION MASTER RETIREMENT TRUST	20	20
195	D	LONVIA AVENIR MID-CAP EURO	27.182	27.182
196	D	LONVIA AVENIR MID-CAP EUROPE	301.332	301.332
197	D	LOS ANGELES COUNTY EMPLOYEES RETIREMENT ASSOCIATI	267	267
203	D	LVIP DIMENSIONAL INTERNATIONAL CORE EQUITY FUND	2.643	2.643
204	D	LYXOR FTSE ITALIA MID CAP	129.290	129.290
205	D	M INTERNATIONAL EQUITY FUND	220	220
206	D	MANULIFE INVESTMENT MANAGEMENT SYSTEMATIC INTERNATIONAL SMALL CAP EQUITY POOLED F	3.623	3.623
207	D	MAPFRE AM	73.266	73.266
208	D	MAPFRE AM	48.170	48.170
209	D	MAPFRE CAPITAL RESPONSABLE FP	70.270	70.270
210	D	MAPFRE VIDA UNO EPSV INDIVIDUAL	8.917	8.917
211	D	MARYLAND STATE RETIREMENT PENSION SYSTEM	3.145	3.145
212	D	MARYLAND STATE RETIREMENT PENSION SYSTEM	33	33
213	D	MEDIOLANUM GESTIONE FONDI SGR - FLESSIBILE FUTURO ITALIA	176.207	176.207
214	D	MEDIOLANUM GESTIONE FONDI SGR - FLESSIBILE SVILUPPO ITALIA	386.384	386.384
216	D	MERCER QIF COMMON CONTRACTUAL FUND	103.851	103.851
218	D	MERCER UCITS COMMON CONTRACTUAL FUND	14.647	14.647
219	D	MFS HERITAGE TRUST COMPANY COLLECTIVE INVESTMENT TRUST	4.195	4.195

*Legenda T (Tipo partecipazione): P- proprio, D- delega, R- rappresentanza

18/04/2024

Carel Industries S.p.A.

Assemblea straordinaria e ordinaria

18 aprile 2024

PARTE INTEGRATA
ALL'ALLEGATO

Esito della votazione sul punto 4.2
della parte ordinaria dell'ordine del giorno

Consultazione sulla seconda sezione della relazione avente ad oggetto i compensi corrisposti nell'esercizio 2023 o ad esso relativi; deliberare inerenti e conseguenti.

220	D	MFS INTERNATIONAL NEW DISCOVERY FUND	206.137	206.137
221	D	MI FONDS K11	86.488	86.488
222	D	MONTANARO EUROPEAN SMALLER COMPANIES TRUST PLC	325.000	325.000
223	D	MONTANARO SMALLER COMPANIES PLC	292.500	292.500
224	D	MONTANARO SMALLER COMPANIES PLC	210.937	210.937
225	D	MSCI ACWI EX-U.S. IMI INDEX FUND B2	254	254
226	D	MUL- LYX FTSE IT ALL CAP PIR	3.104	3.104
227	D	MULTI STYLE MULTI MANAGER FUNDSPLC	1.818	1.818
228	D	MULTI STYLE MULTI MANAGER FUNDSPLC	11.353	11.353
229	D	NATIONAL BANK FINANCIAL INC	341.395	341.395
230	D	NATWEST ST JAMES'S PLACE GLOBALSMALLER COMPANIES UNIT TRUST	3.382	3.382
231	D	NEF RISPARMIO ITALIA	44.537	44.537
232	D	NEUBERGER BERMAN EQUITY FUNDS NB INTERNATIONAL SMALL CAP FUND	2.265	2.265
233	D	NEUBERGER BERMAN EUROPE HOLDINGS LLC	61	61
234	D	NFS LIMITED	1.519	1.519
235	D	NN PARAPLUFONDS 1 N V	52.029	52.029
236	D	NORGES BANK	758.980	758.980
237	D	NORTHERN TRUST COMMON ALL COUNTRY WORLD EX-US INVESTABLE MAR	2.493	2.493
238	D	NORTHERN TRUST GLOBAL INVESTMENTS COLLECTIVE FUNDS TRUST	40.391	40.391
239	D	NORTHERN TRUST GLOBAL INVESTMENTS COLLECTIVE FUNDS TRUST	2.346	2.346
240	D	NOVA SCOTIA PUBLIC SERVICE SUPERANNUATION FUND	543	543
241	D	NOVA SCOTIA TEACHERS PENSION FUND	3.246	3.246
242	D	ONEPATH GLOBAL SHARES - SMALL CAP (UNHEDGED) INDEXPOOL	1.412	1.412
243	D	PEMBROKE INTERNATIONAL GROWTH FUND	39.669	39.669
244	D	PIR EQUITY AXA ASSICURAZIONI	17.000	17.000
245	D	PK CSG WORLD EQUITY CREDIT SUISSE FUNDS AG	1.712	1.712
246	D	PLUVALCA FRANCE SMALL CAPS	60.557	60.557
247	D	PLUVALCA SUSTAINABLE OPPORTUNI	24.542	24.542
248	D	PREMIER MITON EUROPEAN SUSTAINABLE LEADERS FUND	6.576	6.576
249	D	PUBLIC AUTHORITY FOR SOCIAL INSURANCE	1.227	1.227
250	D	PUBLIC EMPLOYEES RETIREMENT ASSOCIATION OF COLORADO	2.358	2.358
251	D	PUBLIC EMPLOYEES RETIREMENT SYSTEM OF OHIO	12.094	12.094
252	D	PUBLIC EMPLOYEES RETIREMENT SYSTEM OF OHIO	1.236	1.236
253	D	PUBLIC SCHOOL TEACHERS PENSION AND RETIREMENT FUND OF CHICAGO	63.737	63.737
254	D	QUADRATOR SRI	180.500	180.500
255	D	REACTIF INVESTISSEMENT ISR	21.656	21.656
256	D	RECORD INVEST SCA SICAV RAIF	1.263	1.263
257	D	ROCHE BRUNE EURO PME FCP	21.252	21.252
259	D	ROYCE GLOBAL SMALL CAP PREMIER FUND	11.839	11.839
260	D	ROYCE GLOBAL VALUE TRUST INC	35.800	35.800
261	D	ROYCE INTERNATIONAL PREMIER FUND	324.330	324.330
262	D	RSS INV COMMINGLED EMPLOYEE BENEFIT FUNDS TRUST	944	944
263	D	RUSSELL INVESTMENT COMPANY PLC	1.262	1.262
264	D	RUSSELL INVESTMENTS GLOBAL SMALLER COMPANIES POOL	2.480	2.480
265	D	SANOFI ACTIONS EUROPE PME ETI	77.221	77.221
266	D	SBC MASTER PENSION TRUST	4.627	4.627
267	D	SCHWAB INTERNATIONAL SMALLCAP EQUITY ETF	93.913	93.913
268	D	SEB EUROPAFOND SMABOLAG	565.365	565.365
269	D	SEB EUROPEAN EQUITY SMALL CAPS	252.269	252.269
270	D	SMALLCAP WORLD FUND INC	8.227.891	8.227.891
271	D	SOGECAP ACTIONS - SMALL CAP	106.378	106.378
272	D	SPARTAN GROUP TRUST FOR EMPLOYEE BENEFIT PLANS.	380	380

*Legenda T (Tipo partecipazione): P- proprio, D- delega, R- rappresentanza

18/04/2024

5 / 8

Carel Industries S.p.A.

Assemblea straordinaria e ordinaria

18 aprile 2024

**Esito della votazione sul punto 4.2
della parte ordinaria dell'ordine del giorno**

Consultazione sulla seconda sezione della relazione avente ad oggetto i compensi corrisposti nell'esercizio 2023 o ad esso relativi; delibere inerenti e conseguenti.

273 D SPDR PORTFOLIO EUROPE ETF		
274 D SSB MSCI EAFE SMALL CAP INDEX SECURITIES LENDING COMMON FND	1.156	1.156
275 D SSGA SPDR ETFS EUROPE II PUBLICLIMITED COMPANY	13.946	13.946
276 D SSGA SPDR ETFS EUROPE II PUBLICLIMITED COMPANY	332	332
277 D SSGA SPDR ETFS EUROPE II PUBLICLIMITED COMPANY	43	43
278 D SST GLOB ADV TAX EXEMPT RETIREMENT PLANS	1.153	1.153
279 D SST GLOB ADV TAX EXEMPT RETIREMENT PLANS	26.283	26.283
280 D STAR FUND	99.629	99.629
281 D STAR FUND	137.856	137.856
282 D STAR FUND	782	782
283 D STATE OF NEW JERSEY COMMON PENSION FUND D	783	783
284 D STATE OF NEW MEXICO STATE INVESTMENT COUNCIL	60.296	60.296
285 D STATE OF NEW MEXICO STATE INVESTMENT COUNCIL	2.793	2.793
286 D STATE OF NEW MEXICO STATE INVESTMENT COUNCIL	6.720	6.720
287 D STATE OF WISCONSIN INVESTMENT BOARD	6.332	6.332
288 D STATE STREET GLOBAL ALL CAP EQUITY EXUS INDEX PORTFOLIO	668	668
289 D STICHTING BEDRIJFSTAKPENSIOEN FONDS VOOR DE MEDIA PNO	11.432	11.432
290 D STICHTING BPL PENSIOEN MANDAAT UBS AM LT	8.078	8.078
291 D STICHTING ING CDC PENSIOENFONDS	1.751	1.751
292 D STICHTING PENSIOENFONDS VOOR HUISARTSEN	66.984	66.984
293 D STICHTING PHILIPS PENSIOENFONDS	3.139	3.139
294 D STRATEGIC INTERNATIONAL EQUITY FUND	781	781
295 D SYCOMORE SELECTION MIDCAP	546	546
296 D T. ROWE PRICE FUNDS SICAV	28.721	28.721
297 D T. ROWE PRICE GLOBAL ALLOCATION FUND	31.333	31.333
298 D T. ROWE PRICE INTERNATIONAL DISCOVERY FUND	6.359	6.359
299 D T. ROWE PRICE INTERNATIONAL SMALL-CAP EQUITY TRUST	1.521.189	1.521.189
300 D TEACHERS' RETIREMENT SYSTEM OF THE CITY OF NEW YORK	259.069	259.069
301 D TEACHERS' RETIREMENT SYSTEM OF THE CITY OF NEW YORK	43.347	43.347
302 D TEMPLETON GLOBAL SMALLER COMPANIES FUND	2.727	2.727
303 D TEMPLETON INSTITUTIONAL FUNDS - FOREIGN SMALLER COMPANIES SERIES	139.874	139.874
304 D TEMPLETON INTERNATIONAL SMALLER COMPANIES FUND	48.093	48.093
305 D THE BANK OF NEW YORK MELLON EMPLOYEE BENEFIT COLLECTIVE INVESTMENT FUND PLAN	117.627	117.627
306 D THE BARCLAYS BANK UK RETIREMENTFUND	564	564
307 D THE BOEING COMPANY EMPLOYEE RETIREMENT PLANS MASTER TRUST	907	907
308 D THE CONTINENTAL SMALL COMPANY SERIES NY	33.746	33.746
309 D THE EUROPEAN CENTRAL BANK	104.156	104.156
310 D THE EUROPEAN CENTRAL BANK	2.971	2.971
311 D THE GLOBAL SMALLER COMPANIES TRUST PLC	3.358	3.358
312 D THE JUPITER GLOBAL FUND SICAV	140.118	140.118
313 D THE MASTER TRUST BANK OF JAPAN, LTD. RE: LM GLOBAL PREMIER SMALL CAP EQUITY MOTHER FL	189.480	189.480
314 D THE MONETARY AUTHORITY OF SINGAPORE	18.756	18.756
315 D THE REGENTS OF THE UNIVERSITY OF CALIFORNIA	1.127	1.127
316 D THE REGENTS OF THE UNIVERSITY OF CALIFORNIA	4.309	4.309
317 D THE REGENTS OF THE UNIVERSITY OF CALIFORNIA	25	25
318 D THE REGENTS OF THE UNIVERSITY OF CALIFORNIA	27	27
319 D THE REGENTS OF THE UNIVERSITY OF CALIFORNIA	98	98
320 D THE STATE OF CONNECTICUT, ACTING THROUGH ITS TREASURER	20.557	20.557
321 D THE STATE OF CONNECTICUT, ACTING THROUGH ITS TREASURER	1.177	1.177
322 D THREADNEEDLE (LUX)	7.107	7.107
323 D THREADNEEDLE (LUX) COLUMBIA THREADNEEDLE INVESTMENTS	330.443	330.443
324 D THREADNEEDLE INVESTMENT FUNDS ICVCA.	144.485	144.485
	73.788	73.788

*Legenda T (Tipo partecipazione): P- proprio, D- delega, R- rappresentanza

18/04/2024

Carel Industries S.p.A.

PARTE INTEGRANTE
ALL'ALLEGATO A

Assemblea straordinaria e ordinaria

18 aprile 2024

Esito della votazione sul punto 4.2
della parte ordinaria dell'ordine del giornoConsultazione sulla seconda sezione della relazione avente ad oggetto i compensi corrisposti
nell'esercizio 2023 o ad esso relativi; deliberare inerenti e conseguenti.

325	D TLUX PAN EUROPEAN SMALL CAP OPPORTUNITIES COLUMBIA THREADNEEDLE INVESTMENTS	301.055	301.055
326	D TREASURER OF THE STATE OF NORTH CAROLINA EQUITY INVESTMENT	139.959	139.959
327	D TREDJE AP-FONDEN	240	240
328	D TREMLIN PME M	68.147	68.147
329	D TRUST II BRIGHTHOUSEDIMENSIONALINT SMALL COMPANY PORTFOLIO	388	388
331	D UBS (IRL) ETF PLC	12.737	12.737
332	D UBS FUND MANAGEMENT (SWITZERLAND) AG ON BEHALF OF ZURICH INVEST INSTITUTIONAL FUNDS	1.731	1.731
333	D UBS FUND MANAGEMENT (SWITZERLAND) AG.	6.225	6.225
334	D UBS FUND MANAGEMENT (SWITZERLAND) AG.	5.530	5.530
335	D UBS LUX FUND SOLUTIONS	213	213
336	D UBS LUX FUND SOLUTIONS	17.335	17.335
337	D UNIVERSAL-INVESTMENT-GESELLSCHAFT MBH FOR MERCK FINCK S RENTENFONDS UI	105.000	105.000
338	D UNIVERSAL-INVESTMENT-GESELLSCHAFT MBH ON BEHALF OF STBV-NW-UNIVERSAL-FONDS	1.752	1.752
339	D UTAH STATE RETIREMENT SYSTEMS	1.926	1.926
340	D VANGUARD DEVELOPED MARKETS INDEX FUND	409.967	409.967
341	D VANGUARD ESG DEVELOPED WORLD ALL CAP EQ INDEX FND UK	1.835	1.835
342	D VANGUARD ESG INTERNATIONAL STOCK ETF	8.397	8.397
343	D VANGUARD EUROPEAN STOCK INDEX FUND	101.186	101.186
344	D VANGUARD FIDUCIARY TRUST COMPANY DEVELOPED MARKETS INDEX TRUST	8.112	8.112
345	D VANGUARD FIDUCIARY TRUST COMPANY INSTITUTIONAL TOTAL INTERNATIONAL STOCK MARKET INI	45.207	45.207
346	D VANGUARD FIDUCIARY TRUST COMPANY INSTITUTIONAL TOTAL INTERNATIONAL STOCK MARKET INI	326.487	326.487
347	D VANGUARD FTSE ALLWORLD EXUS SMALLCAP INDEX FUND	167.347	167.347
348	D VANGUARD FTSE DEVELOPED ALL CAPEX NORTH AMERICA INDEX ETF	7.045	7.045
349	D VANGUARD FTSE DEVELOPED EUROPE ALL CAP INDEX ETF	528	528
350	D VANGUARD FUNDS PUBLIC LIMITED COMPANY	516	516
351	D VANGUARD FUNDS PUBLIC LIMITED COMPANY	762	762
352	D VANGUARD INTERNATIONAL SMALL COMPANIES INDEX FUND	8.653	8.653
353	D VANGUARD INVESTMENT SERIES PUBLIC LIMITED COMPANY	24.968	24.968
354	D VANGUARD INVESTMENT SERIES PUBLIC LIMITED COMPANY	5.172	5.172
355	D VANGUARD TOTAL INTERNATIONAL STOCK INDEX FUND	665.692	665.692
356	D VANGUARD TOTAL WORLD STOCK INDEX FUND	27.743	27.743
357	D VERDIPAPIRFONDET KLP AKSJEGLOBAL SMALL CAP INDEKS	2.916	2.916
358	D VICTORY INTERNATIONAL FUND	69.379	69.379
359	D VIF ICVC VANGUARD FTSE GLOBAL ALL CAP INDEX FUND	3.047	3.047
360	D WANGER INTERNATIONAL	262.126	262.126
361	D WASHINGTON STATE INVESTMENT BOARD	16.201	16.201
362	D WASHINGTON STATE INVESTMENT BOARD	415	415
363	D WILLIAM BLAIR COLLECTIVE INVESTMENT TRUST	132.248	132.248
364	D WILLIAM BLAIR INTERNATIONAL SMALL CAP GROWTH FUND	79.129	79.129
365	D WISDOMTREE EUROPE HEDGED EQUITYFUND	1.006	1.006
366	D WISDOMTREE EUROPE HEDGED SMALLCAP EQUITY FUND	1.422	1.422
367	D WISDOMTREE INTERNATIONAL HEDGEDQUALITY DIVIDEND GROWTH FUND	14.504	14.504
368	D WISDOMTREE INTERNATIONAL QUALITY DIVIDEND GROWTH FUND	719	719
369	D WISDOMTREE WORLD EX-US GROWTH FUND	355	355
370	D XTRACKERS	47.282	47.282
371	D XTRACKERS (IE) PUBLIC LIMITED COMPANY	1.069	1.069
372	D XTRACKERS MSCI EUROZONE HEDGED EQUITY ETF	399	399
Delegato/rappresentante: MILANI CLAUDIA			
198	D LUIGI ROSSI LUCIANI S.A.P.A.	26.844	26.844
199	D LUIGI ROSSI LUCIANI S.A.P.A. - VOTO MAGGIORATO	500.000	1.000.000
200	D LUIGI ROSSI LUCIANI S.A.P.A. - VOTO MAGGIORATO	34.680.019	69.360.038
201	D LUIGI ROSSI LUCIANI S.A.P.A. - VOTO MAGGIORATO	1.540.000	3.080.000

*Legenda T (Tipo partecipazione): P- proprio, D- delega, R- rappresentanza
18/04/2024

Carel Industries S.p.A.

Assemblea straordinaria e ordinaria

18 aprile 2024

Esito della votazione sul punto 4.2
della parte ordinaria dell'ordine del giorno

Consultazione sulla seconda sezione della relazione avente ad oggetto i compensi corrisposti nell'esercizio 2023 o ad esso relativi; delibere inerenti e conseguenti.

202 D LUIGI ROSSI LUCIANI S.A.P.A. - VOTO MAGGIORATO	1.460.000	2.920.000
Delegato/rappresentante: NALINI VALERIO		
41 R ATHENA FH SPA		
42 R ATHENA FH SPA - VOTO MAGGIORATO	21.000	21.000
43 R ATHENA FH SPA - VOTO MAGGIORATO	18.252.420	36.504.840
44 R ATHENA FH SPA - VOTO MAGGIORATO	1.060.000	2.120.000
45 R ATHENA FH SPA - VOTO MAGGIORATO	840.000	1.680.000
	960.000	1.920.000

Riepilogo favorevoli

TOTALE FAVOREVOLI	n°	161.156.197	Voti	99,958% del capitale partecipante al voto
di cui				
In proprio	n°	0	Voti	0,000% del capitale partecipante al voto
Per delega e rappresentanza	n°	161.156.197	Voti	99,958% del capitale partecipante al voto

PARTE INTEGRANTE
ALL'ALLEGATO A

Carel Industries S.p.A.

Assemblea straordinaria e ordinaria

18 aprile 2024

Esito della votazione sul punto 5
della parte ordinaria dell'ordine del giorno

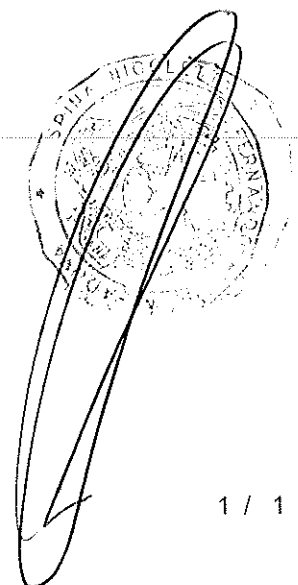
Proposta di approvazione di un piano di compensi basato su strumenti finanziari ai sensi dell'art. 114-bis del D. Lgs. 24 febbraio 1998 n. 58, come successivamente modificato ed integrato; delibere inerenti e conseguenti.

Azionisti rappresentati

In proprio	n° 0 per n°	0 Azioni	0 Voti	0,00 % del c.s. con diritto di voto
Per delega	n° 366 per n°	101.931.289 Azioni	161.223.728 Voti	93,85 % del c.s. con diritto di voto
TOTALE*	n° 366 per n°	101.931.289 Azioni	161.223.728 Voti	93,85 % del c.s. con diritto di voto

Esito Votazione

FAVOREVOLI	139.084.242 Voti	86,268% del capitale partecipante al voto
CONTRARI	22.116.086 Voti	13,718% del capitale partecipante al voto
ASTENUTI	23.400 Voti	0,015% del capitale partecipante al voto
TOTALE VOTANTI	161.223.728 Voti	100,000% del capitale partecipante al voto
TOTALE NON VOTANTI	0 Voti	0,000% del capitale partecipante al voto
TOTALE PARTECIPANTI ALLA VOTAZIONE	161.223.728 Voti	100% del capitale partecipante al voto



Carel Industries S.p.A.

Assemblea straordinaria e ordinaria

18 aprile 2024

Esito della votazione sul punto 5
della parte ordinaria dell'ordine del giorno

Proposta di approvazione di un piano di compensi basato su strumenti finanziari ai sensi dell'art. 114-bis del D. Lgs. 24 febbraio 1998 n. 58, come successivamente modificato ed integrato; delibere inerenti e conseguenti.

Elenco Contrari

SCHEDA T* NOMINATIVO

	NUMERO DI AZIONI	
	TOTALE	CON DIRITTO DI VOTO
Delegato/rappresentante: GARBUIO ROBERTA		
1 D 1199SEIU HEALTH CARE EMPLOYEES PENSION FUND	100.676	100.676
4 D ABU DHABI PENSION FUND	4.362	4.362
6 D ADVANCED SERIES TRUST AST GLOBAL BOND PORTFOLIO	7.188	7.188
7 D ADVANCED SERIES TRUST AST T ROWE PRICE GROWTH OPPORTUNIT	28.053	28.053
9 D ALASKA PERMANENT FUND CORPORATION	187	187
10 D ALASKA PERMANENT FUND CORPORATION	50	50
11 D ALGEBRIS UCITS FUNDS PLC - ALGEBRIS CORE ITALY FUND	48.693	48.693
12 D ALLIANZ AZIONI ITALIA ALL STARS LL STARS	45.000	45.000
13 D AMBIENTA X ICAV	127.520	127.520
14 D AMBIENTA X ICAV	276.253	276.253
15 D AMERICAN CENTURY ETF TRUST-AVANTIS INTERNATIONAL EQUITY FUND	7	7
16 D AMERICAN CENTURY ETF TRUST-AVANTIS INTERNATIONAL SMALL CAP EQUITY ETF	140	140
18 D AMUNDI ACTIONS PME	300.952	300.952
19 D AMUNDI DIVIDENDO ITALIA	177.800	177.800
20 D AMUNDI INDEX EUROPE EX UK SMALL AND MID CAP FUND	2.357	2.357
21 D AMUNDI MSCI EMU SMALL CAP ESG CTB NZ AMB	48.252	48.252
22 D AMUNDI MSCI EUROPE SMALL CAP ESG CLIMATE NET ZERO AMBITION CTB	8.199	8.199
23 D AMUNDI MULTI-GERANTS PEA PME	24.930	24.930
26 D AMUNDI TRANSMISSION ACTIONS	1.288	1.288
27 D AMUNDI TRANSMISSION PATRIMOINE	4.486	4.486
28 D AMUNDI VALORE ITALIA PIR	105.750	105.750
29 D ANIMA CRESCITA ITALIA	22.547	22.547
30 D ANIMA CRESCITA ITALIA NEW	17.262	17.262
31 D ANIMA FUNDS PUBLIC LIMITED COMPANY	14.185	14.185
32 D ANIMA FUNDS PUBLIC LIMITED COMPANY	6.856	6.856
33 D ANIMA INIZIATIVA ITALIA	182.419	182.419
34 D ANIMA ITALIA	13.725	13.725
35 D ARCA AZIONI ITALIA	50.000	50.000
36 D ARCA ECONOMIA REALE BILANCIATO ITALIA 30	114.000	114.000
37 D ARCA ECONOMIA REALE EQUITY ITALIA	400.000	400.000
38 D ARIZONA STATE RETIREMENT SYSTEM	84	84
39 D ASI - PROGETTO AZIONE ENERGY	43.659	43.659
40 D ASI PROGETTO AZIONE ENERGY	23.989	23.989
48 D AXA MPS FINANCIAL DESIGNATED ACTIVITY CO	70.000	70.000
49 D AXA VORSORGE FONDS II EQUITIES GLOBAL MARKETS SMALL CAP PASSIVE CREDIT SUISSE FUND	6.169	6.169
50 D AXA WORLD FUNDS SICAV	16.875	16.875
51 D AZL DFA INTERNATIONAL CORE EQUITY FUND	1.706	1.706
52 D BANCOPOSTA RINASCIMENTO	22.702	22.702
57 D BLACKROCK ASSET MANAGEMENT SCHWEIZ AG ON BEHALF OF ISHARES WORLD EX SWITZERLAND	3.013	3.013
58 D BLACKROCK AUTHORISED CONTRACTUAL SCHEME I	100	100
59 D BLACKROCK FUND MANAGERS LTD	100	100
60 D BLACKROCK INDEX SELECTION FUND	60	60
61 D BLACKROCK INSTITUTIONAL TRUST COMPANY, N.A. INVESTMENT FUNDS FOR EMPLOYEE BENEFIT	49.167	49.167
62 D BLACKROCK INSTITUTIONAL TRUST COMPANY, N.A. INVESTMENT FUNDS FOR EMPLOYEE BENEFIT	215.198	215.198

*Legenda T (Tipo partecipazione): P- proprio, D- delega, R- rappresentanza

18/04/2024

PARTE INTEGRANTE
ALL'ALLEGATO A

Carel Industries S.p.A.

Assemblea straordinaria e ordinaria

18 aprile 2024

Esito della votazione sul punto 5
della parte ordinaria dell'ordine del giorno

Proposta di approvazione di un piano di compensi basato su strumenti finanziari ai sensi dell'art. 114-bis del D. Lgs. 24 febbraio 1998 n. 58, come successivamente modificato ed integrato; delibere inerenti e conseguenti.

63 D	BLACKROCK INSTITUTIONAL TRUST COMPANY, N.A. INVESTMENT FUNDS FOR EMPLOYEE BENEFIT	11.606	11.606
64 D	BLACKROCK INSTITUTIONAL TRUST COMPANY, N.A. INVESTMENT FUNDS FOR EMPLOYEE BENEFIT	10.575	10.575
65 D	BLACKROCK LIFE LTD	100	100
66 D	BLACKROCK MSCI EAFE SMALL CAP EQUITY INDEX FUND B (EAFESMLB	8.611	8.611
68 D	BOARD OF PENSIONS OF THE EVANGELICAL LUTHERAN CHURCH IN AMERICA	112	112
69 D	BOARD OF PENSIONS OF THE EVANGELICAL LUTHERAN CHURCH IN AMERICA	166	166
72 D	CAM IMPACT ACTIONS LT	17.131	17.131
73 D	CANADA POST CORPORATION REGISTERED PENSION PLAN.	2.071	2.071
76 D	CITI RETIREMENT SAVINGS PLAN	13.209	13.209
77 D	CITY OF NEW YORK GROUP TRUST	8.984	8.984
78 D	CITY OF NEW YORK GROUP TRUST	8.432	8.432
79 D	CITY OF NEW YORK GROUP TRUST	7.209	7.209
80 D	CITY OF PHILADELPHIA PUBLIC EMPLOYEES RETIREMENT SYSTEM.	2.784	2.784
81 D	CM-AM ENTREPRENEURS EUROPE	320.000	320.000
82 D	CNP DNCA EUROPE GROWTH	256.874	256.874
84 D	COLLEGE RETIREMENT EQUITIES FUND	35.453	35.453
85 D	COLUMBIA ACORN EUROPEAN FUND	91.314	91.314
86 D	COLUMBIA ACORN INTERNATIONAL	249.562	249.562
87 D	COLUMBIA THREADNEEDLE (LUX) III	4.698	4.698
88 D	CORTEVA AGRISCIENCE DEFINED CONTRIBUTION PLAN MASTER TRUST	8.961	8.961
89 D	COUNTY EMPLOYEES ANNUITY AND BENEFIT FUND OF COOK COUNTY	76.295	76.295
90 D	COVEA FINANCE CROISSANCE	106.089	106.089
91 D	CREDIT SUISSE FUNDS AG	1.292	1.292
92 D	CREDIT SUISSE INDEX FUND (LUX)	20.730	20.730
93 D	CSIF 2 CREDIT SUISSE LUX SMALL AND MID CAP ALPHA LONG SHORT FUND	19.870	19.870
94 D	CSIF CH EQUITY WORLD EX CH SMALL CAP BLUE CREDIT SUISSE FUNDS AG	3.125	3.125
95 D	CSIF CH EQUITY WORLD EX CH SMALL CAP ESG BLUE CREDIT SUISSE FUNDS AG	2.590	2.590
96 D	CSIF CH III EQUITY WORLD EX CH SMALL CAP ESG BLUE PENSION FUND PLUS CREDIT SUISSE FUN	5.707	5.707
97 D	DANSKE INVEST EUROPE SMALL CAP FUND	74.061	74.061
98 D	DANSKE INVEST SICAV	88.222	88.222
99 D	DE SHAW US BROAD MARKET CORE ALPHA EXTENSION CUSTOM FUND II L.L.C.	59	59
100 D	DETROIT EDISON QUALIFIED NUCLEAR DECOMMISSIONING TRUST	201	201
101 D	DNCA ACTIONS EURO PME	204.244	204.244
102 D	DNCA INVEST SRI EUROPE GROWTH	1.342.046	1.342.046
103 D	ECHIQUEUR AGENOR EURO SRI MID CAP	462.581	462.581
104 D	ECHIQUEUR APOLLINE SMID CAP EURO	412.393	412.393
105 D	ECHIQUEUR ENTREPRENEURS	354.513	354.513
106 D	ECHIQUEUR IMPACT ET SOLIDAIRE	1.103	1.103
107 D	ECHIQUEUR POSITIVE IMPACT EUROPE	305.273	305.273
108 D	EDR SICAV - EUROPEAN SMALLER COMPANIES	32.511	32.511
109 D	EIFFEL NOVA EUROPE ISR	119.650	119.650
110 D	EIFFEL NOVA MIDCAP	75.118	75.118
111 D	ENSGN PEAK ADVISORS INC	2.153	2.153
112 D	ERAPP ACTIONS EUROPE SMALL CAP I	655.579	655.579
113 D	EURIZON AM RILANCIO ITALIA TR	2.161	2.161
114 D	EURIZON AZIONI ITALIA	65.807	65.807
115 D	EURIZON AZIONI PMI ITALIA	287.160	287.160
116 D	EURIZON CAPITAL SGR-PIR ITALIA 30	47.847	47.847
117 D	EURIZON FUND	881	881
118 D	EURIZON FUND	2.974	2.974
119 D	EURIZON FUND	90.000	90.000
120 D	EURIZON PIR ITALIA AZIONI	15.763	15.763
121 D	EURIZON PROGETTO ITALIA 20	68.221	68.221

*Legenda T (Tipo partecipazione): P- proprio, D- delega, R- rappresentanza

18/04/2024

Carel Industries S.p.A.

Assemblea straordinaria e ordinaria

18 aprile 2024

Esito della votazione sul punto 5
della parte ordinaria dell'ordine del giorno

Proposta di approvazione di un piano di compensi basato su strumenti finanziari ai sensi dell'art. 114-bis del D. Lgs. 24 febbraio 1998 n. 58, come successivamente modificato ed integrato; delibere inerenti e conseguenti.

122 D EURIZON PROGETTO ITALIA 40	202.458	202.458
123 D EURIZON PROGETTO ITALIA 70	96.029	96.029
124 D EUROPEAN ASSETS TRUST PLC	395.123	395.123
126 D FIAM GROUP TRUST FOR EMPLOYEE BENEFIT PLANS	144.900	144.900
127 D FIDELITY CONCORD STREET TRUST; FIDELITY SAI INTERNATIONAL S	13.933	13.933
128 D FIDELITY INVESTMENT TRUST; FIDELITY SERIES SELECT INTERNATIO	144	144
129 D FIDELITY MANAGEMENT AND RESEARCH COMPANY LLC	1.268	1.268
130 D FIDELITY SALEM STREET TRUST; FIDELITY TOTAL INTERNATIONAL INDEX FUND	22.270	22.270
131 D FIDEURAM COMPARTO PIANO AZIONI ITALIA	609.152	609.152
132 D FIDEURAM COMPARTO PIANO BILANCIATO ITALIA 30	51.859	51.859
133 D FIDEURAM COMPARTO PIANO BILANCIATO ITALIA 50	132.164	132.164
134 D FIDEURAM ITALIA	6.201	6.201
137 D FONDITALIA	125.669	125.669
138 D FONDS ASSUREURS ACT EUR LT	48.771	48.771
139 D FONDS DE RESERVE POUR LES RETRAITES	67.567	67.567
140 D FRANKLIN ROYCE GLOBAL SMALL CAP PREMIER FUND	47.744	47.744
141 D FRANKLIN TEMPLETON INVESTMENT FUNDS	42.261	42.261
142 D GESTIELLE PRO ITALIA	2.607	2.607
143 D GOVERNMENT OF NORWAY	770.000	770.000
144 D GOVERNMENT OF NORWAY	648.127	648.127
145 D GRAHAM DEVELOPMENTAL EQUITY STRATEGIES LLC	61	61
146 D GRAHAM MARKET NEUTRAL QUANTITATIVE EQUITIES LTD.	5	5
147 D HSBC EE EURO PME	2.022	2.022
148 D HSBC EURO PME	17.902	17.902
149 D IBM 401(K) PLUS PLAN TRUST	6.231	6.231
150 D IF IST - EUROPE SMALL MID CAPS	53.613	53.613
151 D INTERFUND SICAV	6.837	6.837
152 D INTERNATIONAL CORE EQUITY PORTFOLIO OF DFA INVESTMENT DIMENSIONS GROUP INC	82.796	82.796
153 D INTERNATIONAL EQUITY FUND	2.238	2.238
154 D INTERNATIONAL MONETARY FUND	1.537	1.537
155 D INTERNATIONAL MONETARY FUND	2.698	2.698
156 D INVESTERINGSFORENINGEN DANSKE INVEST EUROPA SMALL CAP - AKKUMULERENDE KL	10.873	10.873
157 D INVESTERINGSFORENINGEN DANSKE INVEST EUROPA SMALL CAP KL	64.215	64.215
158 D INVESTERINGSFORENINGEN DANSKE INVEST SELECT FLEXINVEST AKTIER KL	11.303	11.303
159 D INVESTERINGSFORENINGEN DANSKE INVEST SELECT GLOBAL EQUITY SOLUTION - AKKUMULEREN	27.586	27.586
160 D INVESTERINGSFORENINGEN DANSKE INVEST SELECT GLOBAL EQUITY SOLUTION KL	16.806	16.806
161 D INVESTERINGSFORENINGEN DANSKE INVEST SELECT GLOBAL RESTRICTED KL	3.318	3.318
162 D INVESTERINGSFORENINGEN DANSKE INVEST SELECT TACTICAL ASSET ALLOCATION - DANMARK A	5.103	5.103
163 D INVESTERINGSFORENINGEN DANSKE INVEST SELECT TACTICAL ASSET ALLOCATION EURO - ACCU	2.265	2.265
164 D INVESTERINGSFORENINGEN DANSKE INVEST SELECT TACTICAL ASSET ALLOCATION NORGE - ACC	968	968
165 D INVESTERINGSFORENINGEN DANSKE INVEST SELECT TACTICAL ASSET ALLOCATION SVERIGE - AC	2.207	2.207
166 D INVESTERINGSFORENINGEN NORDEA INVEST EUROPEAN SMALL CAP STARS KL	7.094	7.094
167 D INVESTERINGSFORENINGEN SPARINVEST INDEX EUROPA	1.091	1.091
168 D ISHARES CORE MSCI EAFE ETF	192.250	192.250
169 D ISHARES CORE MSCI EAFE IMI INDEX ETF	13.685	13.685
170 D ISHARES CORE MSCI EUROPE ETF	20.967	20.967
171 D ISHARES CORE MSCI INTERNATIONALDEVELOPED MARKETS ETF	34.908	34.908
172 D ISHARES III PUBLIC LIMITED COMPANY	153	153
173 D ISHARES III PUBLIC LIMITED COMPANY	100	100
174 D ISHARES MSCI EAFE SMALL-CAP ETF	169.254	169.254
175 D ISHARES MSCI EUROPE IMI INDEX ETF	850	850
176 D ISHARES MSCI EUROPE SMALL-CAP ETF	4.443	4.443
177 D ISHARES VII PUBLIC LIMITED COMPANY	16.275	16.275

*Legenda T (Tipo partecipazione): P- proprio, D- delega, R- rappresentanza

18/04/2024

Carel Industries S.p.A.

Assemblea straordinaria e ordinaria

18 aprile 2024

PARTE INTEGRANTE
ALL'ALLEGATO A

**Esito della votazione sul punto 5
della parte ordinaria dell'ordine del giorno**

Proposta di approvazione di un piano di compensi basato su strumenti finanziari ai sensi dell'art. 114-bis del D. Lgs. 24 febbraio 1998 n. 58, come successivamente modificato ed integrato; deliberare inerenti e conseguenti.

178 D	ISHARES VII PUBLIC LIMITED COMPANY	31.147	31.147
179 D	JHF II INT'L SMALL CO FUND	10.756	10.756
180 D	JHVIT INT'L SMALL CO TRUST	1.809	1.809
181 D	JUPITER EUROPEAN SMALLER COMPANIES FUND	20.229	20.229
182 D	KAPITALFORENINGEN DANSKE INVEST INSTITUTIONAL-AFDELING DANICA PENSION-AKTIER 7	158.838	158.838
183 D	KAPITALFORENINGEN SEBINVEST II, AFD 3 EUROPA SMALL CAP AKL	17.168	17.168
186 D	LACERA MASTER OPEB TRUST	938	938
188 D	LEGAL & GENERAL ICAV.	174	174
189 D	LEGAL AND GENERAL ASSURANCE (PENSIONS MANAGEMENT) LIMITED	24.175	24.175
190 D	LEGG MASON GLOBAL FUNDS PLC	1.400	1.400
192 D	LO FUNDS - CONTINENTAL EUROPE FAMILY LEADERS	33.029	33.029
193 D	LOCKHEED MARTIN CORPORATION MASTER RETIREMENT TRUST	20	20
195 D	LONVIA AVENIR MID-CAP EURO	27.182	27.182
196 D	LONVIA AVENIR MID-CAP EUROPE	301.332	301.332
197 D	LOS ANGELES COUNTY EMPLOYEES RETIREMENT ASSOCIATI	267	267
203 D	LVIP DIMENSIONAL INTERNATIONAL CORE EQUITY FUND	2.643	2.643
204 D	LYXOR FTSE ITALIA MID CAP	129.290	129.290
205 D	M INTERNATIONAL EQUITY FUND	220	220
206 D	MANULIFE INVESTMENT MANAGEMENT SYSTEMATIC INTERNATIONAL SMALL CAP EQUITY POOLED	3.623	3.623
211 D	MARYLAND STATE RETIREMENT PENSION SYSTEM	3.145	3.145
212 D	MARYLAND STATE RETIREMENT PENSION SYSTEM	33	33
213 D	MEDIOLANUM GESTIONE FONDI SGR - FLESSIBILE FUTURO ITALIA	176.207	176.207
214 D	MEDIOLANUM GESTIONE FONDI SGR - FLESSIBILE SVILUPPO ITALIA	386.384	386.384
215 D	MERCER QIF COMMON CONTRACTUAL FUND	7.625	7.625
216 D	MERCER QIF COMMON CONTRACTUAL FUND	103.851	103.851
217 D	MERCER QIF FUND PLC	12.157	12.157
218 D	MERCER UCITS COMMON CONTRACTUALFUND	14.647	14.647
219 D	MFS HERITAGE TRUST COMPANY COLLECTIVE INVESTMENT TRUST	4.195	4.195
220 D	MFS INTERNATIONAL NEW DISCOVERY FUND	206.137	206.137
221 D	MI FONDS K11	86.488	86.488
225 D	MSCI ACWI EX-U.S. IMI INDEX FUND B2	254	254
226 D	MUL- LYX FTSE IT ALL CAP PIR	3.104	3.104
229 D	NATIONAL BANK FINANCIAL INC	341.395	341.395
231 D	NEF RISPARMIO ITALIA	44.537	44.537
234 D	NFS LIMITED	1.519	1.519
235 D	NN PARAPLUFONDS 1 N V	52.029	52.029
236 D	NORGES BANK	758.980	758.980
240 D	NOVA SCOTIA PUBLIC SERVICE SUPERANNUATION FUND	543	543
241 D	NOVA SCOTIA TEACHERS PENSION FUND	3.246	3.246
242 D	ONEPATH GLOBAL SHARES - SMALL CAP (UNHEDGED) INDEXPOOL	1.412	1.412
243 D	PEMBROKE INTERNATIONAL GROWTH FUND	39.669	39.669
244 D	PIR EQUITY AXA ASSICURAZIONI	17.000	17.000
245 D	PK CSG WORLD EQUITY CREDIT SUISSE FUNDS AG	1.712	1.712
246 D	PLUVALCA FRANCE SMALL CAPS	60.557	60.557
247 D	PLUVALCA SUSTAINABLE OPPORTUNI	24.542	24.542
248 D	PREMIER MITON EUROPEAN SUSTAINABLE LEADERS FUND	6.576	6.576
251 D	PUBLIC EMPLOYEES RETIREMENT SYSTEM OF OHIO	12.094	12.094
252 D	PUBLIC EMPLOYEES RETIREMENT SYSTEM OF OHIO	1.236	1.236
253 D	PUBLIC SCHOOL TEACHERS PENSION AND RETIREMENT FUND OF CHICAGO	63.737	63.737
255 D	REACTIF INVESTISSEMENT ISR	21.656	21.656
256 D	RECORD INVEST SCA SICAV RAIF	1.263	1.263
257 D	ROCHE BRUNE EURO PME FCP	21.252	21.252
259 D	ROYCE GLOBAL SMALL CAP PREMIER FUND	11.839	11.839

*Legenda T (Tipo partecipazione): P- proprio, D- delega, R- rappresentanza

18/04/2024

4 / 6

Carel Industries S.p.A.

Assemblea straordinaria e ordinaria

18 aprile 2024

Esito della votazione sul punto5
della parte ordinaria dell'ordine del giorno

Proposta di approvazione di un piano di compensi basato su strumenti finanziari ai sensi dell'art. 114-bis del D. Lgs. 24 febbraio 1998 n. 58, come successivamente modificato ed integrato; delibere inerenti e conseguenti.

260 D ROYCE GLOBAL VALUE TRUST INC	35.800	35.800
261 D ROYCE INTERNATIONAL PREMIER FUND	324.330	324.330
265 D SANOFI ACTIONS EUROPE PME ETI	77.221	77.221
266 D SBC MASTER PENSION TRUST	4.627	4.627
268 D SEB EUROPAFOND SMABOLAG	565.365	565.365
269 D SEB EUROPEAN EQUITY SMALL CAPS	252.269	252.269
271 D SOGECAP ACTIONS - SMALL CAP	106.378	106.378
272 D SPARTAN GROUP TRUST FOR EMPLOYEE BENEFIT PLANS.	380	380
273 D SPDR PORTFOLIO EUROPE ETF	1.156	1.156
274 D SSB MSCI EAFE SMALL CAP INDEX SECURITIES LENDING COMMON FND	13.946	13.946
275 D SSGA SPDR ETFS EUROPE II PUBLICLIMITED COMPANY	332	332
276 D SSGA SPDR ETFS EUROPE II PUBLICLIMITED COMPANY	43	43
277 D SSGA SPDR ETFS EUROPE II PUBLICLIMITED COMPANY	1.153	1.153
278 D SST GLOB ADV TAX EXEMPT RETIREMENT PLANS	26.283	26.283
279 D SST GLOB ADV TAX EXEMPT RETIREMENT PLANS	99.629	99.629
280 D STAR FUND	137.856	137.856
281 D STAR FUND	782	782
282 D STAR FUND	783	783
283 D STATE OF NEW JERSEY COMMON PENSION FUND D	60.296	60.296
284 D STATE OF NEW MEXICO STATE INVESTMENT COUNCIL	2.793	2.793
285 D STATE OF NEW MEXICO STATE INVESTMENT COUNCIL	6.720	6.720
286 D STATE OF NEW MEXICO STATE INVESTMENT COUNCIL	6.332	6.332
287 D STATE OF WISCONSIN INVESTMENT BOARD	668	668
288 D STATE STREET GLOBAL ALL CAP EQUITY EXUS INDEX PORTFOLIO	11.432	11.432
289 D STICHTING BEDRIJFSTAKPENSIOEN FONDS VOOR DE MEDIA PNO	8.078	8.078
290 D STICHTING BPL PENSIOEN MANDAAT UBS AM LT	1.751	1.751
292 D STICHTING PENSIOENFONDS VOOR HUISARTSEN	3.139	3.139
293 D STICHTING PHILIPS PENSIOENFONDS	781	781
294 D STRATEGIC INTERNATIONAL EQUITY FUND	546	546
295 D SYCOMORE SELECTION MIDCAP	28.721	28.721
296 D T. ROWE PRICE FUNDS SICAV	31.333	31.333
297 D T. ROWE PRICE GLOBAL ALLOCATION FUND	6.359	6.359
298 D T. ROWE PRICE INTERNATIONAL DISCOVERY FUND	1.521.189	1.521.189
299 D T. ROWE PRICE INTERNATIONAL SMALL-CAP EQUITY TRUST	259.069	259.069
300 D TEACHERS' RETIREMENT SYSTEM OF THE CITY OF NEW YORK	43.347	43.347
301 D TEACHERS' RETIREMENT SYSTEM OF THE CITY OF NEW YORK	2.727	2.727
302 D TEMPLETON GLOBAL SMALLER COMPANIES FUND	139.874	139.874
303 D TEMPLETON INSTITUTIONAL FUNDS - FOREIGN SMALLER COMPANIES SERIES	48.093	48.093
304 D TEMPLETON INTERNATIONAL SMALLER COMPANIES FUND	117.627	117.627
305 D THE BANK OF NEW YORK MELLON EMPLOYEE BENEFIT COLLECTIVE INVESTMENT FUND PLAN	564	564
306 D THE BARCLAYS BANK UK RETIREMENTFUND	907	907
307 D THE BOEING COMPANY EMPLOYEE RETIREMENT PLANS MASTER TRUST	33.746	33.746
308 D THE CONTINENTAL SMALL COMPANY SERIES NY	104.156	104.156
309 D THE EUROPEAN CENTRAL BANK	2.971	2.971
310 D THE EUROPEAN CENTRAL BANK	3.358	3.358
311 D THE GLOBAL SMALLER COMPANIES TRUST PLC	140.118	140.118
312 D THE JUPITER GLOBAL FUND SICAV	189.480	189.480
313 D THE MASTER TRUST BANK OF JAPAN, LTD. RE: LM GLOBAL PREMIER SMALL CAP EQUITY MOTHER I	18.756	18.756
314 D THE MONETARY AUTHORITY OF SINGAPORE	1.127	1.127
315 D THE REGENTS OF THE UNIVERSITY OF CALIFORNIA	4.309	4.309
316 D THE REGENTS OF THE UNIVERSITY OF CALIFORNIA	25	25
317 D THE REGENTS OF THE UNIVERSITY OF CALIFORNIA	27	27
318 D THE REGENTS OF THE UNIVERSITY OF CALIFORNIA	98	98

*Legenda T (Tipo partecipazione): P- proprio, D- delega, R- rappresentanza

18/04/2024

PARTE INTEGRANTE

ALL'ALLEGATO

A

Carel Industries S.p.A.

Assemblea straordinaria e ordinaria

18 aprile 2024

Esito della votazione sul punto 5
della parte ordinaria dell'ordine del giorno

Proposta di approvazione di un piano di compensi basato su strumenti finanziari ai sensi dell'art. 114-bis del D. Lgs. 24 febbraio 1998 n. 58, come successivamente modificato ed integrato; delibere inerenti e conseguenti.

319 D	THE REGENTS OF THE UNIVERSITY OF CALIFORNIA	20.557	20.557
322 D	THREADNEEDLE (LUX)	330.443	330.443
323 D	THREADNEEDLE (LUX) COLUMBIA THREADNEEDLE INVESTMENTS	144.485	144.485
324 D	THREADNEEDLE INVESTMENT FUNDS ICVCA.	73.788	73.788
325 D	TLUX PAN EUROPEAN SMALL CAP OPPORTUNITIES COLUMBIA THREADNEEDLE INVESTMENTS	301.055	301.055
327 D	TREDJE AP-FONDEN	240	240
328 D	TREMLIN PME M	68.147	68.147
329 D	TRUST II BRIGHTHOUSEDIMENSIONALINT SMALL COMPANY PORTFOLIO	388	388
331 D	UBS (IRL) ETF PLC	12.737	12.737
332 D	UBS FUND MANAGEMENT (SWITZERLAND) AG ON BEHALF OF ZURICH INVESTINSTITUTIONAL FUND:	1.731	1.731
333 D	UBS FUND MANAGEMENT (SWITZERLAND) AG.	6.225	6.225
334 D	UBS FUND MANAGEMENT (SWITZERLAND) AG.	5.530	5.530
335 D	UBS LUX FUND SOLUTIONS	213	213
336 D	UBS LUX FUND SOLUTIONS	17.335	17.335
357 D	VERDIPAPIRFONDET KLP AKSJEGLOBAL SMALL CAP INDEKS	2.916	2.916
358 D	VICTORY INTERNATIONAL FUND	69.379	69.379
360 D	WANGER INTERNATIONAL	262.126	262.126
361 D	WASHINGTON STATE INVESTMENT BOARD	16.201	16.201
362 D	WASHINGTON STATE INVESTMENT BOARD	415	415
363 D	WILLIAM BLAIR COLLECTIVE INVESTMENT TRUST	132.248	132.248
364 D	WILLIAM BLAIR INTERNATIONAL SMALL CAP GROWTH FUND	79.129	79.129
365 D	WISDOMTREE EUROPE HEDGED EQUITYFUND	1.006	1.006
366 D	WISDOMTREE EUROPE HEDGED SMALLCAP EQUITY FUND	1.422	1.422
367 D	WISDOMTREE INTERNATIONAL HEDGEDQUA LITY DIVIDEND GROWTH FUND	14.504	14.504
368 D	WISDOMTREE INTERNATIONAL QUALITY DIVIDEND GROWTH FUND	719	719
369 D	WISDOMTREE WORLD EX-US GROWTH FUND	355	355
370 D	XTRACKERS	47.282	47.282
371 D	XTRACKERS (IE) PUBLIC LIMITED COMPANY	1.069	1.069
372 D	XTRACKERS MSCI EUROZONE HEDGED EQUITY ETF	399	399

Riepilogo Contrari

TOTALE CONTRARI	n°	22.116.086 Voti	13,718% del capitale partecipante al voto
di cui			
In proprio	n°	0 Voti	0,000% del capitale partecipante al voto
Per delega e rappresentanza	n°	22.116.086 Voti	13,718% del capitale partecipante al voto

*Legenda T (Tipo partecipazione): P- proprio, D- delega, R- rappresentanza

18/04/2024

6 / 6

Carel Industries S.p.A.

Assemblea straordinaria e ordinaria

18 aprile 2024

Esito della votazione sul punto 5
della parte ordinaria dell'ordine del giorno

Proposta di approvazione di un piano di compensi basato su strumenti finanziari ai sensi dell'art. 114-bis del D. Lgs. 24 febbraio 1998 n. 58, come successivamente modificato ed integrato; deliberare inerenti e conseguenti.

Elenco Astenuti

SCHEDA T* NOMINATIVO	NUMERO DI AZIONI	
	TOTALE	CON DIRITTO DI VOTO
Delegato/rappresentante: GARBUIO ROBERTA 74 D CHALLENGE FUNDS - CHALLENGE ITALIAN EQUITY	23.400	23.400

Riepilogo Astenuti

TOTALE ASTENUTI	n°	23.400 Voti	0,015% del capitale partecipante al voto
di cui			
In proprio	n°	0 Voti	0,000% del capitale partecipante al voto
Per delega e rappresentanza	n°	23.400 Voti	0,015% del capitale partecipante al voto

Carel Industries S.p.A.

PARTE INTEGRATA
ALL'ALLEGATO A

Assemblea straordinaria e ordinaria

18 aprile 2024

Esito della votazione sul punto 5
della parte ordinaria dell'ordine del giorno

Proposta di approvazione di un piano di compensi basato su strumenti finanziari ai sensi dell'art. 114-bis del D. Lgs. 24 febbraio 1998 n. 58, come successivamente modificato ed integrato; deliberare inerenti e conseguenti.

Elenco Non Votanti

Riepilogo Non votanti

TOTALE NON VOTANTI	n°	0 Voti	0,034% del capitale partecipante al voto
di cui			
In proprio	n°	0 Voti	0,000% del capitale partecipante al voto
Per delega e rappresentanza	n°	0 Voti	0,000% del capitale partecipante al voto

Carel Industries S.p.A.

Assemblea straordinaria e ordinaria

18 aprile 2024

Esito della votazione sul punto 5
della parte ordinaria dell'ordine del giorno

Proposta di approvazione di un piano di compensi basato su strumenti finanziari ai sensi dell'art. 114-bis del D. Lgs. 24 febbraio 1998 n. 58, come successivamente modificato ed integrato; delibere inerenti e conseguenti.

Elenco Favorevoli

SCHEMA T* NOMINATIVO	NUMERO DI AZIONI	
	TOTALE	CON DIRITTO DI VOTO
Delegato/rappresentante: GARBUIO ROBERTA		
2 D 1832 AM GLOBAL SMALL CAP FUND	355	355
3 D 7-INDUSTRIES HOLDING B.V.	7.377.583	7.377.583
5 D ACOMEIA PMITALIA ESG	10.000	10.000
8 D ADVANCED SMALL CAPS EURO	8.527	8.527
17 D AMERICAN FUNDS INSURANCE SERIESGLOBAL SMALL CAPITALIZATION FUND	284.512	284.512
46 D ATLAS DIVERSIFIED MASTER FUND LIMITED	1	1
47 D AUSTRALIAN RETIREMENT TRUST	5.139	5.139
53 D BELFIUS PORTFOLIO B	30.993	30.993
54 D BERENBERG EUROPEAN SMALL CAP	634.490	634.490
55 D BERENBERG EUROZONE FOCUS FUND	22.445	22.445
56 D BERENBERG SUSTAINABLE MULTI ASSET DYNAMIC	2.500	2.500
70 D CALIFORNIA STATE TEACHERS' RETIREMENT SYSTEM	33.378	33.378
71 D CALIFORNIA STATE TEACHERS' RETIREMENT SYSTEM	14.351	14.351
75 D CI WISDOMTREE EUROPE HEDGED EQUITY INDEX ETF	1	1
83 D COELI SICAV I - GLOBAL SMALL CAP SELECT FUND	51.495	51.495
125 D FAIRFAX COUNTY UNIFORMED RETIREMENT SYSTEM	19.447	19.447
135 D FLEXSHARES MORNINGSTAR DEVELOPED MARKETS EX-US FACTOR TILT INDEX FUND	2.318	2.318
136 D FLORIDA RETIREMENT SYSTEM	71.775	71.775
184 D KEY CHANGE FONDS FCP-RAIF - KEY CHANGE FUNDS C	8.305	8.305
185 D LABORERS' AND RETIREMENT BOARD EMPLOYEES' ANNUITY AND BENEFIT FUND OF CHICAGO	12.969	12.969
187 D LEADERSEL P.M.I	75.623	75.623
191 D LF MONTANARO EUROPEAN INCOME FUND	45.000	45.000
207 D MAPFRE AM	73.266	73.266
208 D MAPFRE AM	48.170	48.170
209 D MAPFRE CAPITAL RESPONSABLE FP	70.270	70.270
210 D MAPFRE VIDA UNO EPSV INDIVIDUAL	8.917	8.917
222 D MONTANARO EUROPEAN SMALLER COMPANIES TRUST PLC	325.000	325.000
223 D MONTANARO SMALLER COMPANIES PLC	292.500	292.500
224 D MONTANARO SMALLER COMPANIES PLC	210.937	210.937
227 D MULTI STYLE MULTI MANAGER FUNDSPLC	1.818	1.818
228 D MULTI STYLE MULTI MANAGER FUNDSPLC	11.353	11.353
230 D NATWEST ST JAMES'S PLACE GLOBALSMALLER COMPANIES UNIT TRUST	3.382	3.382
232 D NEUBERGER BERMAN EQUITY FUNDS NB INTERNATIONAL SMALL CAP FUND	2.265	2.265
233 D NEUBERGER BERMAN EUROPE HOLDINGS LLC	61	61
237 D NORTHERN TRUST COMMON ALL COUNTRY WORLD EX-US INVESTABLE MAR	2.493	2.493
238 D NORTHERN TRUST GLOBAL INVESTMENTS COLLECTIVE FUNDS TRUST	40.391	40.391
239 D NORTHERN TRUST GLOBAL INVESTMENTS COLLECTIVE FUNDS TRUST	2.346	2.346
249 D PUBLIC AUTHORITY FOR SOCIAL INSURANCE	1.227	1.227
250 D PUBLIC EMPLOYEES RETIREMENT ASSOCIATION OF COLORADO	2.358	2.358
254 D QUADRATOR SRI	180.500	180.500
262 D RSS INV COMMINGLED EMPLOYEE BENEFIT FUNDS TRUST	944	944
263 D RUSSELL INVESTMENT COMPANY PLC	1.262	1.262
264 D RUSSELL INVESTMENTS GLOBAL SMALLER COMPANIES POOL	2.480	2.480

*Legenda T (Tipo partecipazione): P- proprio, D- delega, R- rappresentanza

Carel Industries S.p.A.

Assemblea straordinaria e ordinaria

18 aprile 2024

 PARTE INC...
 ALL'ALLEGATO A

Esito della votazione sul punto 5
 della parte ordinaria dell'ordine del giorno

Proposta di approvazione di un piano di compensi basato su strumenti finanziari ai sensi dell'art. 114-bis del D. Lgs. 24 febbraio 1998 n. 58, come successivamente modificato ed integrato; delibere inerenti e conseguenti.

267	D SCHWAB INTERNATIONAL SMALLCAP EQUITY ETF	93.913	93.913
270	D SMALLCAP WORLD FUND INC	8.227.891	8.227.891
291	D STICHTING ING CDC PENSIOENFONDS	66.984	66.984
320	D THE STATE OF CONNECTICUT, ACTING THROUGH ITS TREASURER	1.177	1.177
321	D THE STATE OF CONNECTICUT, ACTING THROUGH ITS TREASURER	7.107	7.107
326	D TREASURER OF THE STATE OF NORTH CAROLINA EQUITY INVESTMENT	139.959	139.959
337	D UNIVERSAL-INVESTMENT-GESELLSCHAFT MBH FOR MERCK FINCK S RENTENFONDS UI	105.000	105.000
338	D UNIVERSAL-INVESTMENT-GESELLSCHAFT MBH ON BEHALF OF STBV-NW-UNIVERSAL-FONDS	1.752	1.752
339	D UTAH STATE RETIREMENT SYSTEMS	1.926	1.926
340	D VANGUARD DEVELOPED MARKETS INDEX FUND	409.967	409.967
341	D VANGUARD ESG DEVELOPED WORLD ALL CAP EQ INDEX FND UK	1.835	1.835
342	D VANGUARD ESG INTERNATIONAL STOCK ETF	8.397	8.397
343	D VANGUARD EUROPEAN STOCK INDEX FUND	101.186	101.186
344	D VANGUARD FIDUCIARY TRUST COMPANY DEVELOPED MARKETS INDEX TRUST	8.112	8.112
345	D VANGUARD FIDUCIARY TRUST COMPANY INSTITUTIONAL TOTAL INTERNATIONAL STOCK MARKET INI	45.207	45.207
346	D VANGUARD FIDUCIARY TRUST COMPANY INSTITUTIONAL TOTAL INTERNATIONAL STOCK MARKET INI	326.487	326.487
347	D VANGUARD FTSE ALLWORLD EXUS SMALLCAP INDEX FUND	167.347	167.347
348	D VANGUARD FTSE DEVELOPED ALL CAPEX NORTH AMERICA INDEX ETF	7.045	7.045
349	D VANGUARD FTSE DEVELOPED EUROPE ALL CAP INDEX ETF	528	528
350	D VANGUARD FUNDS PUBLIC LIMITED COMPANY	516	516
351	D VANGUARD FUNDS PUBLIC LIMITED COMPANY	762	762
352	D VANGUARD INTERNATIONAL SMALL COMPANIES INDEX FUND	8.653	8.653
353	D VANGUARD INVESTMENT SERIES PUBLIC LIMITED COMPANY	24.968	24.968
354	D VANGUARD INVESTMENT SERIES PUBLIC LIMITED COMPANY	5.172	5.172
355	D VANGUARD TOTAL INTERNATIONAL STOCK INDEX FUND	665.692	665.692
356	D VANGUARD TOTAL WORLD STOCK INDEX FUND	27.743	27.743
359	D VIF ICVC VANGUARD FTSE GLOBAL ALL CAP INDEX FUND	3.047	3.047
Delegato/rappresentante: MILANI CLAUDIA			
198	D LUIGI ROSSI LUCIANI S.A.P.A.	26.844	26.844
199	D LUIGI ROSSI LUCIANI S.A.P.A. - VOTO MAGGIORATO	500.000	1.000.000
200	D LUIGI ROSSI LUCIANI S.A.P.A. - VOTO MAGGIORATO	34.680.019	69.360.038
201	D LUIGI ROSSI LUCIANI S.A.P.A. - VOTO MAGGIORATO	1.540.000	3.080.000
202	D LUIGI ROSSI LUCIANI S.A.P.A. - VOTO MAGGIORATO	1.460.000	2.920.000
Delegato/rappresentante: NALINI VALERIO			
41	R ATHENA FH SPA	21.000	21.000
42	R ATHENA FH SPA - VOTO MAGGIORATO	18.252.420	36.504.840
43	R ATHENA FH SPA - VOTO MAGGIORATO	1.060.000	2.120.000
44	R ATHENA FH SPA - VOTO MAGGIORATO	340.000	1.680.000
45	R ATHENA FH SPA - VOTO MAGGIORATO	980.000	1.920.000

*Legenda T (Tipo partecipazione): P- proprio, D- delega, R- rappresentanza

18/04/2024

2 / 3

Carel Industries S.p.A.

Assemblea straordinaria e ordinaria

18 aprile 2024

Esito della votazione sul punto 5
della parte ordinaria dell'ordine del giorno

Proposta di approvazione di un piano di compensi basato su strumenti finanziari ai sensi dell'art. 114-bis del D. Lgs. 24 febbraio 1998 n. 58, come successivamente modificato ed integrato; delibere inerenti e conseguenti.

Riepilogo favorevoli

TOTALE FAVOREVOLI	n°	139.084.242	Voti	86,268% del capitale partecipante al voto
di cui				
In proprio	n°	0	Voti	0,000% del capitale partecipante al voto
Per delega e rappresentanza	n°	139.084.242	Voti	86,268% del capitale partecipante al voto

Carel Industries S.p.A.

Assemblea straordinaria e ordinaria

18 aprile 2024

 PARTE INTEGRANTE
ALL'ALLEGATO **A**

Esito della votazione sul punto 6
della parte ordinaria dell'ordine del giorno

Proposta di autorizzazione all'acquisto e alla disposizione di azioni proprie, previa revoca della precedente autorizzazione deliberata dall'Assemblea ordinaria degli Azionisti in data 21 aprile 2023; delibere inerenti e conseguenti.

Azionisti rappresentati

In proprio	n°	0	per n°	0	Azioni	0	Voti	0,00 %	del c.s. con diritto di voto
Per delega	n°	366	per n°	101.931.289	Azioni	161.223.728	Voti	93,85 %	del c.s. con diritto di voto
TOTALE*	n°	366	per n°	101.931.289	Azioni	161.223.728	Voti	93,85 %	del c.s. con diritto di voto

Esito Votazione

FAVOREVOLI	158.540.204	Voti	98,336%	del capitale partecipante al voto
CONTRARI	2.660.124	Voti	1,650%	del capitale partecipante al voto
ASTENUTI	23.400	Voti	0,015%	del capitale partecipante al voto
TOTALE VOTANTI	161.223.728	Voti	100,000%	del capitale partecipante al voto
TOTALE NON VOTANTI	0	Voti	0,000%	del capitale partecipante al voto
TOTALE PARTECIPANTI ALLA VOTAZIONE	161.223.728	Voti	100%	del capitale partecipante al voto

Carel Industries S.p.A.

Assemblea straordinaria e ordinaria

18 aprile 2024

Esito della votazione sul punto 6
della parte ordinaria dell'ordine del giorno

Proposta di autorizzazione all'acquisto e alla disposizione di azioni proprie, previa revoca della precedente autorizzazione deliberata dall'Assemblea ordinaria degli Azionisti in data 21 aprile 2023; delibere inerenti e conseguenti.

Elenco Contrari

SCHEMA T* NOMINATIVO	NUMERO DI AZIONI	
	TOTALE	CON DIRITTO DI VOTO
Delegato/rappresentante: GARBUIO ROBERTA		
1 D 1199SEIU HEALTH CARE EMPLOYEES PENSION FUND	100.676	100.676
80 D CITY OF PHILADELPHIA PUBLIC EMPLOYEES RETIREMENT SYSTEM.	2.784	2.784
81 D CM-AM ENTREPRENEURS EUROPE	320.000	320.000
85 D COLUMBIA ACORN EUROPEAN FUND	91.314	91.314
86 D COLUMBIA ACORN INTERNATIONAL	249.562	249.562
87 D COLUMBIA THREADNEEDLE (LUX) III	4.698	4.698
124 D EUROPEAN ASSETS TRUST PLC	395.123	395.123
150 D IF IST - EUROPE SMALL MID CAPS	53.613	53.613
216 D MERCER QIF COMMON CONTRACTUAL FUND	103.851	103.851
221 D MI FONDS K11	86.488	86.488
311 D THE GLOBAL SMALLER COMPANIES TRUST PLC	140.118	140.118
322 D THREADNEEDLE (LUX)	330.443	330.443
323 D THREADNEEDLE (LUX) COLUMBIA THREADNEEDLE INVESTMENTS	144.485	144.485
324 D THREADNEEDLE INVESTMENT FUNDS ICVCA.	73.788	73.788
325 D TLUX PAN EUROPEAN SMALL CAP OPPORTUNITIES COLUMBIA THREADNEEDLE INVESTMENTS	301.055	301.055
360 D WANGER INTERNATIONAL	262.126	262.126

Riepilogo Contrari

TOTALE CONTRARI	n°	2.660.124 Voti	1,650% del capitale partecipante al voto
di cui			
In proprio	n°	0 Voti	0,000% del capitale partecipante al voto
Per delega e rappresentanza	n°	2.660.124 Voti	1,650% del capitale partecipante al voto

PARTE INTEGRANTE
ALL'ALLEGATO A

Carel Industries S.p.A.

Assemblea straordinaria e ordinaria

18 aprile 2024

Esito della votazione sul punto 6
della parte ordinaria dell'ordine del giorno

Proposta di autorizzazione all'acquisto e alla disposizione di azioni proprie, previa revoca della precedente autorizzazione deliberata dall'Assemblea ordinaria degli Azionisti in data 21 aprile 2023; delibere inerenti e conseguenti.

Elenco Astenuti

SCHEDA T* NOMINATIVO	NUMERO DI AZIONI	
	TOTALE	CON DIRITTO DI VOTO
Delegato/rappresentante: GARBUIO ROBERTA 74 D CHALLENGE FUNDS - CHALLENGE ITALIAN EQUITY	23.400	23.400

Riepilogo Astenuti

TOTALE ASTENUTI	n°	23.400 Voti	0,015% del capitale partecipante al voto
di cui			
In proprio	n°	0 Voti	0,000% del capitale partecipante al voto
Per delega e rappresentanza	n°	23.400 Voti	0,015% del capitale partecipante al voto

*Legenda T (Tipo partecipazione): P- proprio, D- delega, R- rappresentanza

Carel Industries S.p.A.

Assemblea straordinaria e ordinaria

18 aprile 2024

Esito della votazione sul punto6
della parte ordinaria dell'ordine del giorno

Proposta di autorizzazione all'acquisto e alla disposizione di azioni proprie, previa revoca della precedente autorizzazione deliberata dall'Assemblea ordinaria degli Azionisti in data 21 aprile 2023; delibere inerenti e conseguenti.

Elenco Non Votanti

Riepilogo Non votanti

TOTALE NON VOTANTI	n°	0 Voti	0,000% del capitale partecipante al voto
di cui			
In proprio	n°	0 Voti	0,000% del capitale partecipante al voto
Per delega e rappresentanza	n°	0 Voti	0,000% del capitale partecipante al voto

Carel Industries S.p.A.

Assemblea straordinaria e ordinaria

18 aprile 2024

PARTE INTEGRANTE
ALL'ALLEGATO A

Esito della votazione sul punto 6
della parte ordinaria dell'ordine del giorno

Proposta di autorizzazione all'acquisto e alla disposizione di azioni proprie, previa revoca della precedente autorizzazione deliberata dall'Assemblea ordinaria degli Azionisti in data 21 aprile 2023; delibere inerenti e conseguenti.

Elenco Favorevoli

SCHEMA T* NOMINATIVO	NUMERO DI AZIONI	
	TOTALE	CON DIRITTO DI VOTO
Delegato/rappresentante: GARBUIO ROBERTA		
2 D 1832 AM GLOBAL SMALL CAP FUND	355	355
3 D 7-INDUSTRIES HOLDING B.V.	7.377.583	7.377.583
4 D ABU DHABI PENSION FUND	4.362	4.362
5 D ACOMEIA PMITALIA ESG	10.000	10.000
6 D ADVANCED SERIES TRUST AST GLOBAL BOND PORTFOLIO	7.188	7.188
7 D ADVANCED SERIES TRUST AST T ROWE PRICE GROWTH OPPORTUNIT	28.053	28.053
8 D ADVANCED SMALL CAPS EURO	8.527	8.527
9 D ALASKA PERMANENT FUND CORPORATION	187	187
10 D ALASKA PERMANENT FUND CORPORATION	50	50
11 D ALGEBRIS UCITS FUNDS PLC - ALGEBRIS CORE ITALY FUND	48.693	48.693
12 D ALLIANZ AZIONI ITALIA ALL STARS LL STARS	45.000	45.000
13 D AMBIENTA X ICAV	127.520	127.520
14 D AMBIENTA X ICAV	276.253	276.253
15 D AMERICAN CENTURY ETF TRUST-AVANTIS INTERNATIONAL EQUITY FUND	7	7
16 D AMERICAN CENTURY ETF TRUST-AVANTIS INTERNATIONAL SMALL CAP EQUITY ETF	140	140
17 D AMERICAN FUNDS INSURANCE SERIESGLOBAL SMALL CAPITALIZATION FUND	284.512	284.512
18 D AMUNDI ACTIONS PME	300.952	300.952
19 D AMUNDI DIVIDENDO ITALIA	177.800	177.800
20 D AMUNDI INDEX EUROPE EX UK SMALL AND MID CAP FUND	2.357	2.357
21 D AMUNDI MSCI EMU SMALL CAP ESG CTB NZ AMB	48.252	48.252
22 D AMUNDI MSCI EUROPE SMALL CAP ESG CLIMATE NET ZERO AMBITION CTB	8.199	8.199
23 D AMUNDI MULTI-GERANTS PEA PME	24.930	24.930
26 D AMUNDI TRANSMISSION ACTIONS	1.288	1.288
27 D AMUNDI TRANSMISSION PATRIMOINE	4.486	4.486
28 D AMUNDI VALORE ITALIA PIR	105.750	105.750
29 D ANIMA CRESCITA ITALIA	22.547	22.547
30 D ANIMA CRESCITA ITALIA NEW	17.262	17.262
31 D ANIMA FUNDS PUBLIC LIMITED COMPANY	14.185	14.185
32 D ANIMA FUNDS PUBLIC LIMITED COMPANY	6.856	6.856
33 D ANIMA INIZIATIVA ITALIA	182.419	182.419
34 D ANIMA ITALIA	13.725	13.725
35 D ARCA AZIONI ITALIA	50.000	50.000
36 D ARCA ECONOMIA REALE BILANCIATO ITALIA 30	114.000	114.000
37 D ARCA ECONOMIA REALE EQUITY ITALIA	400.000	400.000
38 D ARIZONA STATE RETIREMENT SYSTEM	84	84
39 D ASI - PROGETTO AZIONE ENERGY	43.659	43.659
40 D ASI PROGETTO AZIONE ENERGY	23.989	23.989
46 D ATLAS DIVERSIFIED MASTER FUND LIMITED	1	1
47 D AUSTRALIAN RETIREMENT TRUST	5.139	5.139
48 D AXA MPS FINANCIAL DESIGNATED ACTIVITY CO	70.000	70.000
49 D AXA VORSORGE FONDS II EQUITIES GLOBAL MARKETS SMALL CAP PASSIVE CREDIT SUISSE FUNDS	6.169	6.169
50 D AXA WORLD FUNDS SICAV	16.875	16.875
51 D AZL DFA INTERNATIONAL CORE EQUITY FUND	1.706	1.706

*Legenda T (Tipo partecipazione): P- proprio, D- delega, R- rappresentanza

18/04/2024

1 / 8

Carel Industries S.p.A.

Assemblea straordinaria e ordinaria

18 aprile 2024

Esito della votazione sul punto 6
della parte ordinaria dell'ordine del giorno

Proposta di autorizzazione all'acquisto e alla disposizione di azioni proprie, previa revoca della precedente autorizzazione deliberata dall'Assemblea ordinaria degli Azionisti in data 21 aprile 2023; delibere inerenti e conseguenti.

52	D	BANCOPOSTA RINASCIMENTO	22.702	22.702
53	D	BELFIUS PORTFOLIO B	30.993	30.993
54	D	BERENBERG EUROPEAN SMALL CAP	634.490	634.490
55	D	BERENBERG EUROZONE FOCUS FUND	22.445	22.445
56	D	BERENBERG SUSTAINABLE MULTI ASSET DYNAMIC	2.500	2.500
57	D	BLACKROCK ASSET MANAGEMENT SCHWEIZ AG ON BEHALF OF ISHARES WORLD EX SWITZERLAND	3.013	3.013
58	D	BLACKROCK AUTHORISED CONTRACTUAL SCHEME I	100	100
59	D	BLACKROCK FUND MANAGERS LTD	100	100
60	D	BLACKROCK INDEX SELECTION FUND	60	60
61	D	BLACKROCK INSTITUTIONAL TRUST COMPANY, N.A. INVESTMENT FUNDS FOR EMPLOYEE BENEFIT T	49.167	49.167
62	D	BLACKROCK INSTITUTIONAL TRUST COMPANY, N.A. INVESTMENT FUNDS FOR EMPLOYEE BENEFIT T	215.198	215.198
63	D	BLACKROCK INSTITUTIONAL TRUST COMPANY, N.A. INVESTMENT FUNDS FOR EMPLOYEE BENEFIT T	11.606	11.606
64	D	BLACKROCK INSTITUTIONAL TRUST COMPANY, N.A. INVESTMENT FUNDS FOR EMPLOYEE BENEFIT T	10.575	10.575
65	D	BLACKROCK LIFE LTD	100	100
66	D	BLACKROCK MSCI EAFE SMALL CAP EQUITY INDEX FUND B (EAFESMLB	8.611	8.611
68	D	BOARD OF PENSIONS OF THE EVANGELICAL LUTHERAN CHURCH IN AMERICA	112	112
69	D	BOARD OF PENSIONS OF THE EVANGELICAL LUTHERAN CHURCH IN AMERICA	166	166
70	D	CALIFORNIA STATE TEACHERS' RETIREMENT SYSTEM	33.378	33.378
71	D	CALIFORNIA STATE TEACHERS' RETIREMENT SYSTEM	14.351	14.351
72	D	CAM IMPACT ACTIONS LT	17.131	17.131
73	D	CANADA POST CORPORATION REGISTERED PENSION PLAN.	2.071	2.071
75	D	CI WISDOMTREE EUROPE HEDGED EQUITY INDEX ETF	1	1
76	D	CITI RETIREMENT SAVINGS PLAN	13.209	13.209
77	D	CITY OF NEW YORK GROUP TRUST	8.984	8.984
78	D	CITY OF NEW YORK GROUP TRUST	8.432	8.432
79	D	CITY OF NEW YORK GROUP TRUST	7.209	7.209
82	D	CNP DNCA EUROPE GROWTH	256.874	256.874
83	D	COELI SICAV I - GLOBAL SMALL CAP SELECT FUND	51.495	51.495
84	D	COLLEGE RETIREMENT EQUITIES FUND	35.453	35.453
88	D	CORTEVA AGRISCIENCE DEFINED CONTRIBUTION PLAN MASTER TRUST	8.961	8.961
89	D	COUNTY EMPLOYEES ANNUITY AND BENEFIT FUND OF COOK COUNTY	76.295	76.295
90	D	COVEA FINANCE CROISSANCE	106.089	106.089
91	D	CREDIT SUISSE FUNDS AG	1.292	1.292
92	D	CREDIT SUISSE INDEX FUND (LUX)	20.730	20.730
93	D	CSIF 2 CREDIT SUISSE LUX SMALL AND MID CAP ALPHA LONG SHORT FUND	19.870	19.870
94	D	CSIF CH EQUITY WORLD EX CH SMALL CAP BLUE CREDIT SUISSE FUNDS AG	3.125	3.125
95	D	CSIF CH EQUITY WORLD EX CH SMALL CAP ESG BLUE CREDIT SUISSE FUNDS AG	2.590	2.590
96	D	CSIF CH III EQUITY WORLD EX CH SMALL CAP ESG BLUE PENSION FUND PLUS CREDIT SUISSE FUND.	5.707	5.707
97	D	DANSKE INVEST EUROPE SMALL CAP FUND	74.061	74.061
98	D	DANSKE INVEST SICAV	88.222	88.222
99	D	DE SHAW US BROAD MARKET CORE ALPHA EXTENSION CUSTOM FUND II L.L.C.	59	59
100	D	DETROIT EDISON QUALIFIED NUCLEAR DECOMMISSIONING TRUST	201	201
101	D	DNCA ACTIONS EURO PME	204.244	204.244
102	D	DNCA INVEST SRI EUROPE GROWTH	1.342.046	1.342.046
103	D	ECHIQUEUR AGENOR EURO SRI MID CAP	462.581	462.581
104	D	ECHIQUEUR APOLLINE SMID CAP EURO	412.393	412.393
105	D	ECHIQUEUR ENTREPRENEURS	354.513	354.513
106	D	ECHIQUEUR IMPACT ET SOLIDAIRE	1.103	1.103
107	D	ECHIQUEUR POSITIVE IMPACT EUROPE	305.273	305.273
108	D	EDR SICAV - EUROPEAN SMALLER COMPANIES	32.511	32.511
109	D	EIFFEL NOVA EUROPE ISR	119.650	119.650

*Legenda T (Tipo partecipazione): P- proprio, D- delega, R- rappresentanza

18/04/2024

2 / 8

Carel Industries S.p.A.

Assemblea straordinaria e ordinaria

18 aprile 2024

PARTE INTEGRA

ALL'ALLEGATO A

Esito della votazione sul punto 6
della parte ordinaria dell'ordine del giorno

Proposta di autorizzazione all'acquisto e alla disposizione di azioni proprie, previa revoca della precedente autorizzazione deliberata dall'Assemblea ordinaria degli Azionisti in data 21 aprile 2023; delibere inerenti e conseguenti.

110 D EIFFEL NOVA MIDCAP	75.118	75.118
111 D ENSIGN PEAK ADVISORS INC	2.153	2.153
112 D ERAFP ACTIONS EUROPE SMALL CAP I	655.579	655.579
113 D EURIZON AM RILANCIO ITALIA TR	2.161	2.161
114 D EURIZON AZIONI ITALIA	65.807	65.807
115 D EURIZON AZIONI PMI ITALIA	287.160	287.160
116 D EURIZON CAPITAL SGR-PIR ITALIA 30	47.847	47.847
117 D EURIZON FUND	881	881
118 D EURIZON FUND	2.974	2.974
119 D EURIZON FUND	90.000	90.000
120 D EURIZON PIR ITALIA AZIONI	15.763	15.763
121 D EURIZON PROGETTO ITALIA 20	68.221	68.221
122 D EURIZON PROGETTO ITALIA 40	202.458	202.458
123 D EURIZON PROGETTO ITALIA 70	96.029	96.029
125 D FAIRFAX COUNTY UNIFORMED RETIREMENT SYSTEM	19.447	19.447
126 D FIAM GROUP TRUST FOR EMPLOYEE BENEFIT PLANS	144.900	144.900
127 D FIDELITY CONCORD STREET TRUST: FIDELITY SAI INTERNATIONAL S	13.933	13.933
128 D FIDELITY INVESTMENT TRUST: FIDELITY SERIES SELECT INTERNATIO	144	144
129 D FIDELITY MANAGEMENT AND RESEARCH COMPANY LLC	1.268	1.268
130 D FIDELITY SALEM STREET TRUST: FIDELITY TOTAL INTERNATIONAL INDEX FUND	22.270	22.270
131 D FIDEURAM COMPARTO PIANO AZIONI ITALIA	609.152	609.152
132 D FIDEURAM COMPARTO PIANO BILANCIATO ITALIA 30	51.859	51.859
133 D FIDEURAM COMPARTO PIANO BILANCIATO ITALIA 50	132.164	132.164
134 D FIDEURAM ITALIA	6.201	6.201
135 D FLEXSHARES MORNINGSTAR DEVELOPED MARKETS EX-US FACTOR TILT INDEX FUND	2.318	2.318
136 D FLORIDA RETIREMENT SYSTEM	71.775	71.775
137 D FONDITALIA	125.669	125.669
138 D FONDS ASSUREURS ACT EUR LT	48.771	48.771
139 D FONDS DE RESERVE POUR LES RETRAITES	67.567	67.567
140 D FRANKLIN ROYCE GLOBAL SMALL CAP PREMIER FUND	47.744	47.744
141 D FRANKLIN TEMPLETON INVESTMENT FUNDS	42.261	42.261
142 D GESTIELLE PRO ITALIA	2.607	2.607
143 D GOVERNMENT OF NORWAY	770.000	770.000
144 D GOVERNMENT OF NORWAY	648.127	648.127
145 D GRAHAM DEVELOPMENTAL EQUITY STRATEGIES LLC	61	61
146 D GRAHAM MARKET NEUTRAL QUANTITATIVE EQUITIES LTD.	5	5
147 D HSBC EE EURO PME	2.022	2.022
148 D HSBC EURO PME	17.902	17.902
149 D IBM 401(K) PLUS PLAN TRUST	6.231	6.231
151 D INTERFUND SICAV	6.837	6.837
152 D INTERNATIONAL CORE EQUITY PORTFOLIO OF DFA INVESTMENT DIMENSIONS GROUP INC	82.796	82.796
153 D INTERNATIONAL EQUITY FUND	2.238	2.238
154 D INTERNATIONAL MONETARY FUND	1.537	1.537
155 D INTERNATIONAL MONETARY FUND	2.698	2.698
156 D INVESTERINGSFORENINGEN DANSKE INVEST EUROPA SMALL CAP - AKKUMULERENDE KL	10.873	10.873
157 D INVESTERINGSFORENINGEN DANSKE INVEST EUROPA SMALL CAP KL	64.215	64.215
158 D INVESTERINGSFORENINGEN DANSKE INVEST SELECT FLEXINVEST AKTIER KL	11.303	11.303
159 D INVESTERINGSFORENINGEN DANSKE INVEST SELECT GLOBAL EQUITY SOLUTION - AKKUMULEREND	27.586	27.586
160 D INVESTERINGSFORENINGEN DANSKE INVEST SELECT GLOBAL EQUITY SOLUTION KL	16.806	16.806
161 D INVESTERINGSFORENINGEN DANSKE INVEST SELECT GLOBAL RESTRICTED KL	3.318	3.318
162 D INVESTERINGSFORENINGEN DANSKE INVEST SELECT TACTICAL ASSET ALLOCATION - DANMARK AKI	5.103	5.103

*Legenda T (Tipo partecipazione): P- proprio, D- delega, R- rappresentanza

18/04/2024

3 / 8

Carel Industries S.p.A.

Assemblea straordinaria e ordinaria

18 aprile 2024

**Esito della votazione sul punto 6
della parte ordinaria dell'ordine del giorno**

Proposta di autorizzazione all'acquisto e alla disposizione di azioni proprie, previa revoca della precedente autorizzazione deliberata dall'Assemblea ordinaria degli Azionisti in data 21 aprile 2023; delibere inerenti e conseguenti.

163	D	INVESTERINGSFORENINGEN DANSKE INVEST SELECT TACTICAL ASSET ALLOCATION EURO - ACCUM	2.265	2.265
164	D	INVESTERINGSFORENINGEN DANSKE INVEST SELECT TACTICAL ASSET ALLOCATION NORGE - ACCU	968	968
165	D	INVESTERINGSFORENINGEN DANSKE INVEST SELECT TACTICAL ASSET ALLOCATION SVERIGE - ACC	2.207	2.207
166	D	INVESTERINGSFORENINGEN NORDEA INVEST EUROPEAN SMALL CAP STARS KL	7.094	7.094
167	D	INVESTERINGSFORENINGEN SPARINVEST INDEX EUROPA	1.091	1.091
168	D	ISHARES CORE MSCI EAFE ETF	192.250	192.250
169	D	ISHARES CORE MSCI EAFE IMI INDEX ETF	13.685	13.685
170	D	ISHARES CORE MSCI EUROPE ETF	20.967	20.967
171	D	ISHARES CORE MSCI INTERNATIONALDEVELOPED MARKETS ETF	34.908	34.908
172	D	ISHARES III PUBLIC LIMITED COMPANY	153	153
173	D	ISHARES III PUBLIC LIMITED COMPANY	100	100
174	D	ISHARES MSCI EAFE SMALL-CAP ETF	169.254	169.254
175	D	ISHARES MSCI EUROPE IMI INDEX ETF	850	850
176	D	ISHARES MSCI EUROPE SMALL-CAP ETF	4.443	4.443
177	D	ISHARES VII PUBLIC LIMITED COMPANY	16.275	16.275
178	D	ISHARES VII PUBLIC LIMITED COMPANY	31.147	31.147
179	D	JHF II INT'L SMALL CO FUND	10.756	10.756
180	D	JHVIT INT'L SMALL CO TRUST	1.809	1.809
181	D	JUPITER EUROPEAN SMALLER COMPANIES FUND	20.229	20.229
182	D	KAPITALFORENINGEN DANSKE INVEST INSTITUTIONAL-AFDELING DANICA PENSION-AKTIER 7	158.838	158.838
183	D	KAPITALFORENINGEN SEBINVEST II, AFD 3 EUROPA SMALL CAP AKL	17.168	17.168
184	D	KEY CHANGE FONDS FCP-RAIF - KEY CHANGE FUNDS C	8.305	8.305
185	D	LABORERS' AND RETIREMENT BOARD EMPLOYEES' ANNUITY AND BENEFIT FUND OF CHICAGO	12.969	12.969
186	D	LACERA MASTER OPEB TRUST	938	938
187	D	LEADERSEL P.M.I	75.623	75.623
188	D	LEGAL & GENERAL ICAV.	174	174
189	D	LEGAL AND GENERAL ASSURANCE (PENSIONS MANAGEMENT) LIMITED	24.175	24.175
190	D	LEGG MASON GLOBAL FUNDS PLC	1.400	1.400
191	D	LF MONTANARO EUROPEAN INCOME FUND	45.000	45.000
192	D	LO FUNDS - CONTINENTAL EUROPE FAMILY LEADERS	33.029	33.029
193	D	LOCKHEED MARTIN CORPORATION MASTER RETIREMENT TRUST	20	20
195	D	LONVIA AVENIR MID-CAP EURO	27.182	27.182
196	D	LONVIA AVENIR MID-CAP EUROPE	301.332	301.332
197	D	LOS ANGELES COUNTY EMPLOYEES RETIREMENT ASSOCIATI	267	267
203	D	LVIP DIMENSIONAL INTERNATIONAL CORE EQUITY FUND	2.643	2.643
204	D	LYXOR FTSE ITALIA MID CAP	129.290	129.290
205	D	M INTERNATIONAL EQUITY FUND	220	220
206	D	MANULIFE INVESTMENT MANAGEMENT SYSTEMATIC INTERNATIONAL SMALL CAP EQUITY POOLED F	3.623	3.623
207	D	MAPFRE AM	73.266	73.266
208	D	MAPFRE AM	48.170	48.170
209	D	MAPFRE CAPITAL RESPONSABLE FP	70.270	70.270
210	D	MAPFRE VIDA UNO EPSV INDIVIDUAL	8.917	8.917
211	D	MARYLAND STATE RETIREMENT PENSION SYSTEM	3.145	3.145
212	D	MARYLAND STATE RETIREMENT PENSION SYSTEM	33	33
213	D	MEDIOLANUM GESTIONE FONDI SGR - FLESSIBILE FUTURO ITALIA	176.207	176.207
214	D	MEDIOLANUM GESTIONE FONDI SGR - FLESSIBILE SVILUPPO ITALIA	386.384	386.384
215	D	MERCER QIF COMMON CONTRACTUAL FUND	7.625	7.625
217	D	MERCER QIF FUND PLC	12.157	12.157
218	D	MERCER UCITS COMMON CONTRACTUALFUND	14.647	14.647
219	D	MFS HERITAGE TRUST COMPANY COLLECTIVE INVESTMENT TRUST	4.195	4.195
220	D	MFS INTERNATIONAL NEW DISCOVERY FUND	206.137	206.137

*Legenda T (Tipo partecipazione): P- proprio, D- delega, R- rappresentanza

18/04/2024

4 / 8

PARTE INTEGRANTE
ALL'ALLEGATO A

Carel Industries S.p.A.

Assemblea straordinaria e ordinaria

18 aprile 2024

Esito della votazione sul punto 6
della parte ordinaria dell'ordine del giorno

Proposta di autorizzazione all'acquisto e alla disposizione di azioni proprie, previa revoca della precedente autorizzazione deliberata dall'Assemblea ordinaria degli Azionisti in data 21 aprile 2023; delibere inerenti e conseguenti.

222 D MONTANARO EUROPEAN SMALLER COMPANIES TRUST PLC	325.000	325.000
223 D MONTANARO SMALLER COMPANIES PLC	292.500	292.500
224 D MONTANARO SMALLER COMPANIES PLC	210.937	210.937
225 D MSCI ACWI EX-U.S. IMI INDEX FUND B2	254	254
226 D MUL- LYX FTSE IT ALL CAP PIR	3.104	3.104
227 D MULTI STYLE MULTI MANAGER FUNDSPLC	1.818	1.818
228 D MULTI STYLE MULTI MANAGER FUNDSPLC	11.353	11.353
229 D NATIONAL BANK FINANCIAL INC	341.395	341.395
230 D NATWEST ST JAMES'S PLACE GLOBALSMALLER COMPANIES UNIT TRUST	3.382	3.382
231 D NEF RISPARMIO ITALIA	44.537	44.537
232 D NEUBERGER BERMAN EQUITY FUNDS NB INTERNATIONAL SMALL CAP FUND	2.265	2.265
233 D NEUBERGER BERMAN EUROPE HOLDINGS LLC	61	61
234 D NFS LIMITED	1.519	1.519
235 D NN PARAPLUFONDS 1 N V	52.029	52.029
236 D NORGES BANK	758.980	758.980
237 D NORTHERN TRUST COMMON ALL COUNTRY WORLD EX-US INVESTABLE MAR	2.493	2.493
238 D NORTHERN TRUST GLOBAL INVESTMENTS COLLECTIVE FUNDS TRUST	40.391	40.391
239 D NORTHERN TRUST GLOBAL INVESTMENTS COLLECTIVE FUNDS TRUST	2.346	2.346
240 D NOVA SCOTIA PUBLIC SERVICE SUPERANNUATION FUND	543	543
241 D NOVA SCOTIA TEACHERS PENSION FUND	3.246	3.246
242 D ONEPATH GLOBAL SHARES - SMALL CAP (UNHEDGED) INDEXPOOL	1.412	1.412
243 D PEMBROKE INTERNATIONAL GROWTH FUND	39.669	39.669
244 D PIR EQUITY AXA ASSICURAZIONI	17.000	17.000
245 D PK CSG WORLD EQUITY CREDIT SUISSE FUNDS AG	1.712	1.712
246 D PLUVALCA FRANCE SMALL CAPS	60.557	60.557
247 D PLUVALCA SUSTAINABLE OPPORTUNI	24.542	24.542
248 D PREMIER MITON EUROPEAN SUSTAINABLE LEADERS FUND	6.576	6.576
249 D PUBLIC AUTHORITY FOR SOCIAL INSURANCE	1.227	1.227
250 D PUBLIC EMPLOYEES RETIREMENT ASSOCIATION OF COLORADO	2.358	2.358
251 D PUBLIC EMPLOYEES RETIREMENT SYSTEM OF OHIO	12.094	12.094
252 D PUBLIC EMPLOYEES RETIREMENT SYSTEM OF OHIO	1.236	1.236
253 D PUBLIC SCHOOL TEACHERS PENSION AND RETIREMENT FUND OF CHICAGO	63.737	63.737
254 D QUADRATOR SRI	180.500	180.500
255 D REACTIF INVESTISSEMENT ISR	21.656	21.656
256 D RECORD INVEST SCA SICAV RAIF	1.263	1.263
257 D ROCHE BRUNE EURO PME FCP	21.252	21.252
259 D ROYCE GLOBAL SMALL CAP PREMIER FUND	11.839	11.839
260 D ROYCE GLOBAL VALUE TRUST INC	35.800	35.800
261 D ROYCE INTERNATIONAL PREMIER FUND	324.330	324.330
262 D RSS INV COMMINGLED EMPLOYEE BENEFIT FUNDS TRUST	944	944
263 D RUSSELL INVESTMENT COMPANY PLC	1.262	1.262
264 D RUSSELL INVESTMENTS GLOBAL SMALLER COMPANIES POOL	2.480	2.480
265 D SANOFI ACTIONS EUROPE PME ETI	77.221	77.221
266 D SBC MASTER PENSION TRUST	4.627	4.627
267 D SCHWAB INTERNATIONAL SMALLCAP EQUITY ETF	93.913	93.913
268 D SEB EUROPAFOND SMABOLAG	565.365	565.365
269 D SEB EUROPEAN EQUITY SMALL CAPS	252.269	252.269
270 D SMALLCAP WORLD FUND INC	8.227.891	8.227.891
271 D SOGECAP ACTIONS - SMALL CAP	106.378	106.378
272 D SPARTAN GROUP TRUST FOR EMPLOYEE BENEFIT PLANS.	380	380
273 D SPDR PORTFOLIO EUROPE ETF	1.156	1.156

*Legenda T (Tipo partecipazione): P- proprio, D- delega, R- rappresentanza

18/04/2024

5 / 8

Carel Industries S.p.A.

Assemblea straordinaria e ordinaria

18 aprile 2024

**Esito della votazione sul punto 6
della parte ordinaria dell'ordine del giorno**

Proposta di autorizzazione all'acquisto e alla disposizione di azioni proprie, previa revoca della precedente autorizzazione deliberata dall'Assemblea ordinaria degli Azionisti in data 21 aprile 2023; delibere inerenti e conseguenti.

274	D SSB MSCI EAFE SMALL CAP INDEX SECURITIES LENDING COMMON FND	13.946	13.946
275	D SSGA SPDR ETFS EUROPE II PUBLICLIMITED COMPANY	332	332
276	D SSGA SPDR ETFS EUROPE II PUBLICLIMITED COMPANY	43	43
277	D SSGA SPDR ETFS EUROPE II PUBLICLIMITED COMPANY	1.153	1.153
278	D SST GLOB ADV TAX EXEMPT RETIREMENT PLANS	26.283	26.283
279	D SST GLOB ADV TAX EXEMPT RETIREMENT PLANS	99.629	99.629
280	D STAR FUND	137.856	137.856
281	D STAR FUND	782	782
282	D STAR FUND	783	783
283	D STATE OF NEW JERSEY COMMON PENSION FUND D	60.296	60.296
284	D STATE OF NEW MEXICO STATE INVESTMENT COUNCIL	2.793	2.793
285	D STATE OF NEW MEXICO STATE INVESTMENT COUNCIL	6.720	6.720
286	D STATE OF NEW MEXICO STATE INVESTMENT COUNCIL	6.332	6.332
287	D STATE OF WISCONSIN INVESTMENT BOARD	668	668
288	D STATE STREET GLOBAL ALL CAP EQUITY EXUS INDEX PORTFOLIO	11.432	11.432
289	D STICHTING BEDRIJFSTAKPENSIOEN FONDS VOOR DE MEDIA PNO	8.078	8.078
290	D STICHTING BPL PENSIOEN MANDAAT UBS AM LT	1.751	1.751
291	D STICHTING ING CDC PENSIOENFONDS	66.984	66.984
292	D STICHTING PENSIOENFONDS VOOR HUISARTSEN	3.139	3.139
293	D STICHTING PHILIPS PENSIOENFONDS	781	781
294	D STRATEGIC INTERNATIONAL EQUITY FUND	546	546
295	D SYCOMORE SELECTION MIDCAP	28.721	28.721
296	D T. ROWE PRICE FUNDS SICAV	31.333	31.333
297	D T. ROWE PRICE GLOBAL ALLOCATION FUND	6.359	6.359
298	D T. ROWE PRICE INTERNATIONAL DISCOVERY FUND	1.521.189	1.521.189
299	D T. ROWE PRICE INTERNATIONAL SMALL-CAP EQUITY TRUST	259.069	259.069
300	D TEACHERS' RETIREMENT SYSTEM OF THE CITY OF NEW YORK	43.347	43.347
301	D TEACHERS' RETIREMENT SYSTEM OF THE CITY OF NEW YORK	2.727	2.727
302	D TEMPLETON GLOBAL SMALLER COMPANIES FUND	139.874	139.874
303	D TEMPLETON INSTITUTIONAL FUNDS - FOREIGN SMALLER COMPANIES SERIES	48.093	48.093
304	D TEMPLETON INTERNATIONAL SMALLER COMPANIES FUND	117.627	117.627
305	D THE BANK OF NEW YORK MELLON EMPLOYEE BENEFIT COLLECTIVE INVESTMENT FUND PLAN	564	564
306	D THE BARCLAYS BANK UK RETIREMENTFUND	907	907
307	D THE BOEING COMPANY EMPLOYEE RETIREMENT PLANS MASTER TRUST	33.746	33.746
308	D THE CONTINENTAL SMALL COMPANY SERIES NY	104.156	104.156
309	D THE EUROPEAN CENTRAL BANK	2.971	2.971
310	D THE EUROPEAN CENTRAL BANK	3.358	3.358
312	D THE JUPITER GLOBAL FUND SICAV	189.480	189.480
313	D THE MASTER TRUST BANK OF JAPAN, LTD. RE: LM GLOBAL PREMIER SMALL CAP EQUITY MOTHER FL	18.756	18.756
314	D THE MONETARY AUTHORITY OF SINGAPORE	1.127	1.127
315	D THE REGENTS OF THE UNIVERSITY OF CALIFORNIA	4.309	4.309
316	D THE REGENTS OF THE UNIVERSITY OF CALIFORNIA	25	25
317	D THE REGENTS OF THE UNIVERSITY OF CALIFORNIA	27	27
318	D THE REGENTS OF THE UNIVERSITY OF CALIFORNIA	98	98
319	D THE REGENTS OF THE UNIVERSITY OF CALIFORNIA	20.557	20.557
320	D THE STATE OF CONNECTICUT, ACTING THROUGH ITS TREASURER	1.177	1.177
321	D THE STATE OF CONNECTICUT, ACTING THROUGH ITS TREASURER	7.107	7.107
326	D TREASURER OF THE STATE OF NORTH CAROLINA EQUITY INVESTMENT	139.959	139.959
327	D TREDJE AP-FONDEN	240	240
328	D TREMLIN PME M	68.147	68.147
329	D TRUST II BRIGHTHOUSEDIMENSIONALINT SMALL COMPANY PORTFOLIO	388	388

*Legenda T (Tipo partecipazione): P- proprio, D- delega, R- rappresentanza

18/04/2024

6 / 8

Carel Industries S.p.A.

Assemblea straordinaria e ordinaria

18 aprile 2024

PARTE INTEGRANTE
ALL'ALLEGATO A

Esito della votazione sul punto 6
della parte ordinaria dell'ordine del giorno

Proposta di autorizzazione all'acquisto e alla disposizione di azioni proprie, previa revoca della precedente autorizzazione deliberata dall'Assemblea ordinaria degli Azionisti in data 21 aprile 2023; delibere inerenti e conseguenti.

331 D UBS (IRL) ETF PLC		
332 D UBS FUND MANAGEMENT (SWITZERLAND) AG ON BEHALF OF ZURICH INVESTINSTITUTIONAL FUNDS	12.737	12.737
333 D UBS FUND MANAGEMENT (SWITZERLAND) AG.	1.731	1.731
334 D UBS FUND MANAGEMENT (SWITZERLAND) AG.	6.225	6.225
335 D UBS LUX FUND SOLUTIONS	5.530	5.530
336 D UBS LUX FUND SOLUTIONS	213	213
337 D UNIVERSAL-INVESTMENT-GESELLSCHAFT MBH FOR MERCK FINCK S RENTENFONDS UI	17.335	17.335
338 D UNIVERSAL-INVESTMENT-GESELLSCHAFT MBH ON BEHALF OF STBV-NW-UNIVERSAL-FONDS	105.000	105.000
339 D UTAH STATE RETIREMENT SYSTEMS	1.752	1.752
340 D VANGUARD DEVELOPED MARKETS INDEX FUND	1.926	1.926
341 D VANGUARD ESG DEVELOPED WORLD ALL CAP EQ INDEX FND UK	409.967	409.967
342 D VANGUARD ESG INTERNATIONAL STOCK ETF	1.835	1.835
343 D VANGUARD EUROPEAN STOCK INDEX FUND	8.397	8.397
344 D VANGUARD FIDUCIARY TRUST COMPANY DEVELOPED MARKETS INDEX TRUST	101.186	101.186
345 D VANGUARD FIDUCIARY TRUST COMPANY INSTITUTIONAL TOTAL INTERNATIONAL STOCK MARKET INI	8.112	8.112
346 D VANGUARD FIDUCIARY TRUST COMPANY INSTITUTIONAL TOTAL INTERNATIONAL STOCK MARKET INI	45.207	45.207
347 D VANGUARD FTSE ALLWORLD EXUS SMALLCAP INDEX FUND	326.487	326.487
348 D VANGUARD FTSE DEVELOPED ALL CAPEX NORTH AMERICA INDEX ETF	167.347	167.347
349 D VANGUARD FTSE DEVELOPED EUROPE ALL CAP INDEX ETF	7.045	7.045
350 D VANGUARD FUNDS PUBLIC LIMITED COMPANY	528	528
351 D VANGUARD FUNDS PUBLIC LIMITED COMPANY	516	516
352 D VANGUARD INTERNATIONAL SMALL COMPANIES INDEX FUND	762	762
353 D VANGUARD INVESTMENT SERIES PUBLIC LIMITED COMPANY	8.653	8.653
354 D VANGUARD INVESTMENT SERIES PUBLIC LIMITED COMPANY	24.968	24.968
355 D VANGUARD TOTAL INTERNATIONAL STOCK INDEX FUND	5.172	5.172
356 D VANGUARD TOTAL WORLD STOCK INDEX FUND	665.692	665.692
357 D VERDIPAPIRFONDET KLP AKSJEGLOBAL SMALL CAP INDEKS	27.743	27.743
358 D VICTORY INTERNATIONAL FUND	2.916	2.916
359 D VIF ICVC VANGUARD FTSE GLOBAL ALL CAP INDEX FUND	69.379	69.379
361 D WASHINGTON STATE INVESTMENT BOARD	3.047	3.047
362 D WASHINGTON STATE INVESTMENT BOARD	16.201	16.201
363 D WILLIAM BLAIR COLLECTIVE INVESTMENT TRUST	415	415
364 D WILLIAM BLAIR INTERNATIONAL SMALL CAP GROWTH FUND	132.248	132.248
365 D WISDOMTREE EUROPE HEDGED EQUITYFUND	79.129	79.129
366 D WISDOMTREE EUROPE HEDGED SMALLCAP EQUITY FUND	1.006	1.006
367 D WISDOMTREE INTERNATIONAL HEDGEDQUA LITY DIVIDEND GROWTH FUND	1.422	1.422
368 D WISDOMTREE INTERNATIONAL QUALITY DIVIDEND GROWTH FUND	14.504	14.504
369 D WISDOMTREE WORLD EX-US GROWTH FUND	719	719
370 D XTRACKERS	355	355
371 D XTRACKERS (IE) PUBLIC LIMITED COMPANY	47.282	47.282
372 D XTRACKERS MSCI EUROZONE HEDGED EQUITY ETF	1.069	1.069
Delegato/rappresentante: MILANI CLAUDIA	399	399
198 D LUIGI ROSSI LUCIANI S.A.P.A.	26.844	26.844
199 D LUIGI ROSSI LUCIANI S.A.P.A. - VOTO MAGGIORATO	500.000	1.000.000
200 D LUIGI ROSSI LUCIANI S.A.P.A. - VOTO MAGGIORATO	34.680.019	69.360.038
201 D LUIGI ROSSI LUCIANI S.A.P.A. - VOTO MAGGIORATO	1.540.000	3.080.000
202 D LUIGI ROSSI LUCIANI S.A.P.A. - VOTO MAGGIORATO	1.460.000	2.920.000
Delegato/rappresentante: NALINI VALERIO		
41 R ATHENA FH SPA	21.000	21.000
42 R ATHENA FH SPA - VOTO MAGGIORATO	78.252.420	36.504.840
43 R ATHENA FH SPA - VOTO MAGGIORATO	1.060.000	2.120.000

*Legenda T (Tipo partecipazione): P- proprio, D- delega, R- rappresentanza

18/04/2024

Carel Industries S.p.A.

Assemblea straordinaria e ordinaria

18 aprile 2024

Esito della votazione sul punto 6
della parte ordinaria dell'ordine del giorno

Proposta di autorizzazione all'acquisto e alla disposizione di azioni proprie, previa revoca della precedente autorizzazione deliberata dall'Assemblea ordinaria degli Azionisti in data 21 aprile 2023; delibere inerenti e conseguenti.

44 R ATHENA FH SPA - VOTO MAGGIORATO	840.000	1.680.000
45 R ATHENA FH SPA - VOTO MAGGIORATO	960.000	1.920.000



Riepilogo favorevoli

TOTALE FAVOREVOLI	n°	158.540.204	Voti	98,336% del capitale partecipante al voto
di cui				
In proprio	n°	0	Voti	0,000% del capitale partecipante al voto
Per delega e rappresentanza	n°	158.540.204	Voti	98,336% del capitale partecipante al voto

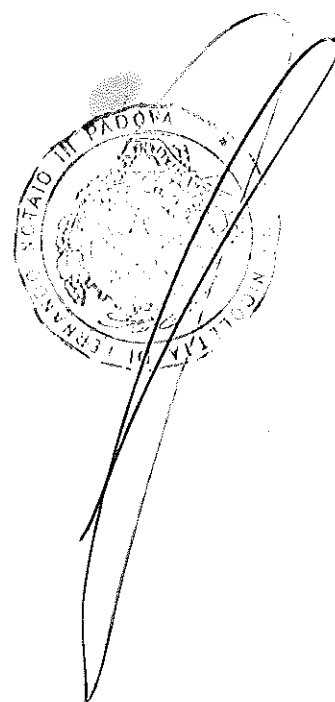
Allegato ^B al n. ²²⁷⁸² di raccolta



CAREL INDUSTRIES S.P.A.

**RELAZIONE ILLUSTRATIVA DEL CONSIGLIO DI AMMINISTRAZIONE
SUL PRIMO E UNICO PUNTO ALL'ORDINE DEL GIORNO DELL'ASSEMBLEA IN SEDE
STRAORDINARIA**

redatta ai sensi dell'art. 125-ter del D. Lgs. del 24 febbraio 1998, n. 58 ("TUF") e dell'art. 72 del Regolamento adottato dalla Consob con delibera n. 11971/99 ("Regolamento Emittenti"), come successivamente integrato e modificato, per l'Assemblea straordinaria di CAREL Industries S.p.A. ("CAREL" o la "Società") prevista, in unica convocazione, per il giorno 18 aprile 2024.



Relazione illustrativa del Consiglio di Amministrazione di CAREL Industries S.p.A., redatta ai sensi degli artt. 125-ter del D. Lgs. 24 febbraio 1998 n. 58, così come successivamente integrato e modificato ("TUF") e 72 del Regolamento adottato con Delibera Consob n. 11971 del 14 maggio 1999, così come successivamente integrato e modificato ("Regolamento Emittenti").

Signori Azionisti,

la presente relazione illustra le proposte che il Consiglio di Amministrazione di CAREL Industries S.p.A. (di seguito, "CAREL", la "Società" ovvero l'"Emittente") intende sottoporre alla Vostra approvazione in relazione al primo e unico punto all'ordine del giorno dell'Assemblea straordinaria che si terrà, in unica convocazione, in data 18 aprile 2024, alle ore 10:00 presso la sede della Società in Brugine (PD), Via dell'Industria n. 11.

Punto n. 1 all'ordine del giorno:

1. Proposte di modifiche agli articoli 9, 10, 19 e 24 dello Statuto Sociale; delibere inerenti e conseguenti.

1. MOTIVAZIONI DELLE VARIAZIONI PROPOSTE

Le proposte di modifica dello Statuto Sociale di CAREL, come meglio illustrate di seguito, tengono conto dei - e, in parte, anticipano i - contenuti del disegno di legge recante "*Interventi a sostegno della competitività dei capitali e delega al Governo per la riforma organica delle disposizioni in materia di mercati dei capitali recate dal testo unico di cui al decreto legislativo 24 febbraio 1998, n. 58, e delle disposizioni in materia di società di capitali contenute nel codice civile applicabili anche agli emittenti*" (di seguito, il "DDL Capitali"), approvato in via definitiva in data 27 febbraio 2024 da parte del Senato della Repubblica e in attesa di pubblicazione sulla Gazzetta Ufficiale.

In particolare, mediante l'introduzione dell'art. 135-undecies.1 del TUF, viene introdotta la possibilità di rendere applicabili, in linea permanente, le disposizioni che prevedono la facoltà, per le società quotate e per le società ammesse alla negoziazione su un sistema multilaterale di negoziazione, di stabilire che l'intervento e l'esercizio del diritto di voto in assemblea per gli aventi diritto avvengano esclusivamente mediante conferimento di delega (o sub-delega) al

PARTE INTEGRANTE
ALL'ALLEGATO B

Rappresentante Designato, a condizione che lo Statuto lo preveda espressamente.

Le proposte di modifica, come meglio illustrate nel prosieguo, riguardano pertanto principalmente le modalità di intervento e rappresentanza in assemblea.

Ulteriori modifiche proposte riguardano inoltre le modalità di convocazione e funzionamento delle riunioni consiliari e del Collegio Sindacale.

Le modifiche proposte sono meglio dettagliate di seguito.

I. ASSEMBLEA

a. ARTICOLO 9 - CONVOCAZIONE

La proposta di modifica all'art. 9 dello Statuto è resa necessaria dalla proposta di introduzione - nel successivo art. 10 - della possibilità, in determinate circostanze, di tenere l'assemblea unicamente a distanza: si tratta, dunque, di un mero coordinamento di testi.

b. ARTICOLO 10 - INTERVENTO

La prima proposta di modifica all'art. 10 dello Statuto è resa opportuna dalla previsione - nel successivo comma di nuova introduzione - della facoltà di prevedere l'intervento e l'esercizio del diritto di voto in assemblea esclusivamente mediante il Rappresentante Designato: si è fatto dunque espresso rinvio, quanto a modalità e termini, alla relativa normativa *pro tempore* vigente.

La proposta del successivo nuovo comma è finalizzata a introdurre per la Società la facoltà di stabilire all'interno dell'avviso di convocazione - qualora consentito dalla legge e/o dalle disposizioni regolamentari *pro tempore* vigenti - che l'intervento e l'esercizio del diritto di voto in assemblea per gli aventi diritto avvengano esclusivamente mediante conferimento di delega (o sub-delega) al Rappresentante Designato.

La previsione è accompagnata dall'ulteriore specificazione, nel comma successivo, che, qualora la Società opti per il ricorso "obbligatorio" al Rappresentante Designato - e ove previsto e/o consentito dalla legge e/o dalle disposizioni regolamentari *pro tempore* vigenti - la partecipazione all'assemblea da parte dei soggetti legittimati (amministratori, sindaci, rappresentanti della società di revisione, Notaio, Rappresentante Designato e gli altri soggetti a cui è consentita la partecipazione all'Assemblea ai sensi della legge e dello Statuto sociale, diversi da coloro ai quali spetta il diritto di voto) possa avvenire anche, o unicamente, mediante idonei mezzi di telecomunicazione, senza necessità che il Presidente, il Segretario e/o il Notaio si

trovino nello stesso luogo.

Come anticipato in premessa, la proposta di introdurre in Statuto tali disposizioni tiene anzitutto conto dei contenuti del DDL Capitali, il quale, sulla scia di quanto consentito dalla normativa emanata per far fronte all'emergenza sanitaria da COVID-19 – segnatamente, dall'art. 106 del decreto-legge 17 marzo 2020, n.18 (convertito con modificazioni dalla legge 24 aprile 2020, n. 27) – e poi reiterato negli anni successivi, contempla per gli emittenti la possibilità di prevedere l'intervento e il voto in assemblea esclusivamente mediante il Rappresentante Designato.

Le previsioni relative all'intervenuto unicamente a distanza, introdotte dalla richiamata normativa emergenziale, hanno in seguito trovato l'avallo della più importante prassi notarile (si vedano, a questo riguardo, la Massima n. 187 "*Intervento in assemblea mediante mezzi di telecomunicazione*" dell'11 marzo 2020 e la Massima n. 200 "*Clausole statutarie che legittimano la convocazione delle assemblee esclusivamente mediante mezzi di telecomunicazione*" del 23 novembre 2021, entrambe del Consiglio Notarile di Milano).

Quanto alla precisazione, proposta nel successivo comma, della non necessaria co-presenza di Presidente e Segretario per le riunioni tenute con mezzi di telecomunicazione, va chiarito che la presenza congiunta di questi soggetti nello stesso luogo era stata originariamente considerata imprescindibile in quanto funzionale alla formazione contestuale del verbale della riunione, sottoscritto sia dal Presidente sia dal Segretario. Tuttavia, tale requisito non appare confacente ai casi in cui l'intervento dei partecipanti avvenga mediante mezzi di telecomunicazione, potendosi in tale ipotesi redigere il verbale in un momento successivo con la sottoscrizione del Presidente e del Segretario. Questa maggiore flessibilità per le riunioni assembleari, introdotta dalla richiamata disciplina emergenziale, ha in seguito trovato l'avallo della più importante prassi notarile (si vedano le sopra menzionate Massime n. 187 e n. 200 del Consiglio Notarile di Milano) e pertanto si ritiene opportuno recepirla nello Statuto.

II. CONSIGLIO DI AMMINISTRAZIONE

a. ARTICOLO 19 - CONVOCAZIONE E ADUNANZE

La prima proposta di modifica all'art. 19 dello Statuto è resa necessaria dalla proposta di introduzione – nei commi successivi – della possibilità di tenere le riunioni consiliari unicamente a distanza: si tratta, dunque, di un mero coordinamento di testi.

PARTE INTEGRANTE
ALL'ALLEGATO B

La successiva proposta di modifica si rende opportuna al fine di aggiornare i mezzi di comunicazione attraverso cui è consentito inviare gli avvisi di convocazione del Consiglio di Amministrazione, eliminando l'esplicito riferimento alla lettera, al telegramma e al telefax, strumenti divenuti ormai desueti.

Infine, si introduce la possibilità di tenere le riunioni unicamente mediante mezzi di telecomunicazione, eliminando inoltre la previsione che individuava, in caso di riunioni a distanza, quale luogo della riunione quello dove Presidente e Segretario si trovavano congiuntamente. Quest'ultima proposta si giustifica per le medesime ragioni già indicate nelle proposte di modifica all'art. 10 dello Statuto in tema di assemblea, che espressamente esclude la necessità della co-presenza dei due soggetti (cfr. Paragrafo 1, I, b) che precede). Tale possibilità, introdotta dalla normativa emergenziale per le riunioni assembleari, è stata infatti estesa alle riunioni del Consiglio di Amministrazione e degli altri organi collegiali delle società di capitali e cooperative con l'avallo della prassi notarile (si vedano le sopra menzionate Massime n. 187 e n. 200 del Consiglio Notarile di Milano).

III. COLLEGIO SINDACALE

a. ARTICOLO 24 - CONVOCAZIONE, ADUNANZE E DELIBERAZIONI

Le proposte di modifica all'art. 24 dello Statuto sono finalizzate ad introdurre la possibilità di tenere le riunioni del Collegio Sindacale unicamente mediante mezzi di telecomunicazioni.

Tale proposta trova giustificazione nelle ragioni già spiegate a commento del nuovo art. 10 e del nuovo art. 19 dello Statuto.

2. MODIFICHE STATUTARIE

Si riporta di seguito il testo vigente degli articoli 9, 10, 19 e 24 dello Statuto sociale di CAREL raffrontato con il testo nella versione che entrerà in vigore per effetto dell'eventuale delibera di modifica dello Statuto.

Testo attuale	Testo proposto
ASSEMBLEA	ASSEMBLEA
ARTICOLO 9 - CONVOCAZIONE	ARTICOLO 9 - CONVOCAZIONE

<p>L'assemblea si riunisce in Italia, anche fuori dal Comune in cui si trova la sede sociale. L'assemblea è convocata, nei termini di legge, con avviso pubblicato sul sito <i>internet</i> della Società e con le altre modalità previste dalle vigenti disposizioni normative e regolamentari.</p>	<p>L'assemblea, fatto salvo quanto previsto dal successivo Articolo 10, si riunisce in Italia, anche fuori dal Comune in cui si trova la sede sociale. L'assemblea è convocata, nei termini di legge, con avviso pubblicato sul sito <i>internet</i> della Società e con le altre modalità previste dalle vigenti disposizioni normative e regolamentari.</p>
<p>[...<i>omissis</i>...]</p>	<p>[...<i>omissis</i>...]</p>
<p>ARTICOLO 10 – INTERVENTO</p>	<p>ARTICOLO 10 – INTERVENTO</p>
<p>[...<i>omissis</i>...]</p>	<p>[...<i>omissis</i>...]</p>
<p>La Società può designare, per ciascuna assemblea, con indicazione contenuta nell'avviso di convocazione, un soggetto al quale i soci possano conferire delega con istruzioni di voto su tutte o alcune proposte all'ordine del giorno, nei termini e con le modalità previste dalla legge.</p>	<p>La Società può designare, per ciascuna assemblea, con indicazione contenuta nell'avviso di convocazione, un soggetto, con il ruolo di rappresentante designato anche in via esclusiva, al quale i soci possano conferire, con le modalità e nei termini previsti dalla legge e dalle disposizioni regolamentari <i>pro tempore</i> vigenti, delega con istruzioni di voto su tutte o alcune proposte all'ordine del giorno, nei termini e con le modalità previste dalla legge.</p>
<p></p>	<p>Ove previsto e/o consentito dalla normativa <i>pro tempore</i> vigente, la Società può prevedere che l'intervento e l'esercizio del diritto di voto in assemblea possano avvenire anche esclusivamente mediante conferimento di delega (o sub-delega) di voto al rappresentante designato. A tal fine, la Società può prevedere nell'avviso di</p>



PARTE INTEGRANTE
ALL'ALLEGATO B

	<p>convocazione che l'intervento in assemblea e l'esercizio del diritto di voto avvengano esclusivamente per il tramite del rappresentante designato.</p>
<p>L'assemblea può svolgersi con intervenuti dislocati in più luoghi, contigui o distanti, audio/video collegati, a condizione che siano rispettati il metodo collegiale e i principi di buona fede e di parità di trattamento dei soci, ed in particolare a condizione che: (a) sia consentito al presidente dell'assemblea di accertare l'identità e la legittimazione degli intervenuti, regolare lo svolgimento dell'adunanza, constatare e proclamare i risultati della votazione; (b) sia consentito al soggetto verbalizzante di percepire adeguatamente gli eventi assembleari oggetto di verbalizzazione; (c) sia consentito agli intervenuti di partecipare alla discussione e alla votazione simultanea sugli argomenti all'ordine del giorno; (d) tale modalità sia prevista dall'avviso di convocazione dell'assemblea che indichi, altresì, i luoghi presso cui presentarsi. La riunione si considera tenuta nel luogo ove sono presenti, simultaneamente, il presidente e il soggetto verbalizzante.</p>	<p>L'assemblea può svolgersi con intervenuti dislocati in più luoghi, contigui o distanti, audio/video collegati. Nel caso la Società faccia ricorso alla facoltà di cui al precedente comma, e ove previsto e/o consentito dalla normativa <i>pro tempore</i> vigente, la Società potrà prevedere che la partecipazione all'assemblea da parte dei soggetti legittimati (amministratori, sindaci, rappresentanti della società di revisione, Notaio, Rappresentante Designato e gli altri soggetti a cui è consentita la partecipazione all'Assemblea ai sensi della legge e dello Statuto sociale, diversi da coloro ai quali spetta il diritto di voto) possa avvenire anche o unicamente mediante mezzi di telecomunicazione che ne garantiscano l'identificazione, senza necessità che si trovino nello stesso luogo il Presidente, il Segretario e/o il Notaio, a condizione che siano rispettati il metodo collegiale e i principi di buona fede e di parità di trattamento dei soci, ed in particolare a condizione che: (a) sia consentito al presidente dell'assemblea di accertare l'identità e la legittimazione degli intervenuti, regolare lo svolgimento dell'adunanza, constatare e proclamare i risultati della votazione; (b) sia consentito al soggetto verbalizzante di percepire</p>

	<p>adeguatamente gli eventi assembleari oggetto di verbalizzazione; (c) sia consentito agli intervenuti di partecipare alla discussione e alla votazione simultanea sugli argomenti all'ordine del giorno; (d) tale modalità sia prevista dall'avviso di convocazione dell'assemblea che indichi, altresì, i luoghi presso cui presentarsi. La riunione si considera tenuta nel luogo ove sono presenti, simultaneamente, il presidente e il soggetto verbalizzante.</p>
CONSIGLIO DI AMMINISTRAZIONE	CONSIGLIO DI AMMINISTRAZIONE
ARTICOLO 19 - CONVOCAZIONE E ADUNANZE	ARTICOLO 19 - CONVOCAZIONE E ADUNANZE
<p>Il consiglio di amministrazione si riunisce, sia nella sede della Società, sia altrove, purché nei paesi dell'Unione Europea, in Svizzera o nel Regno Unito.</p>	<p>Il consiglio di amministrazione, salvo che si tratti di riunione tenuta unicamente mediante mezzi di telecomunicazione, si riunisce, sia nella sede della Società, sia altrove, purché nei paesi dell'Unione Europea, in Svizzera o nel Regno Unito.</p>
[...omissis...]	[...omissis...]
<p>La convocazione del consiglio di amministrazione è effettuata mediante avviso da inviarsi - mediante lettera, telegramma, telefax o posta elettronica con prova del ricevimento - al domicilio di ciascun amministratore e sindaco effettivo almeno tre giorni prima di quello fissato per l'adunanza. In caso di urgenza, la convocazione del consiglio di amministrazione può essere effettuata il giorno prima di quello</p>	<p>La convocazione del consiglio di amministrazione è effettuata mediante avviso da inviarsi via mediante lettera, telegramma, telefax o posta elettronica o altro mezzo con prova del ricevimento al domicilio di a ciascun amministratore e sindaco effettivo almeno tre giorni prima di quello fissato per l'adunanza. In caso di urgenza, la convocazione del consiglio di amministrazione può essere effettuata</p>

PARTE INTEGRANTE
ALL'ALLEGATO B

<p>fissato per l'adunanza. Le adunanze del consiglio e le sue deliberazioni sono valide, anche senza formale convocazione, quando intervengono tutti i consiglieri in carica e i sindaci effettivi in carica.</p>	<p>il giorno prima di quello fissato per l'adunanza. Le adunanze del consiglio e le sue deliberazioni sono valide, anche senza formale convocazione, quando intervengono tutti i consiglieri in carica e i sindaci effettivi in carica.</p>
<p>[...omissis...]</p>	<p>[...omissis...]</p>
<p>Le riunioni del consiglio di amministrazione si possono svolgere anche per audio conferenza o video conferenza, a condizione che:</p> <ol style="list-style-type: none"> i. siano presenti nello stesso luogo il Presidente ed il segretario della riunione, che provvederanno alla formazione e sottoscrizione del verbale, dovendosi ritenere svolta la riunione in detto luogo; ii. che sia consentito al Presidente della riunione di accertare l'identità degli intervenuti, regolare lo svolgimento della riunione, constatare e proclamare i risultati della votazione; iii. che sia consentito al soggetto verbalizzante di percepire adeguatamente gli eventi della riunione oggetto di verbalizzazione; iv. che sia consentito agli intervenuti di partecipare alla discussione ed alla votazione simultanea sugli argomenti all'ordine del giorno, nonché di visionare, ricevere o trasmettere documenti. 	<p>Le riunioni del consiglio di amministrazione si possono svolgere anche o unicamente mediante mezzi di telecomunicazione per audio conferenza o video conferenza, senza necessità che si trovino nello stesso luogo il Presidente e/o il segretario, a condizione che:</p> <ol style="list-style-type: none"> i. siano presenti nello stesso luogo il Presidente ed il segretario della riunione, che provvederanno alla formazione e sottoscrizione del verbale, dovendosi ritenere svolta la riunione in detto luogo; ii. che sia consentito al Presidente della riunione di accertare l'identità degli intervenuti, regolare lo svolgimento della riunione, constatare e proclamare i risultati della votazione; iii. che sia consentito al soggetto verbalizzante di percepire adeguatamente gli eventi della riunione oggetto di verbalizzazione; iv. che sia consentito agli intervenuti di partecipare alla discussione ed alla votazione simultanea sugli argomenti all'ordine del giorno, nonché di visionare, ricevere o trasmettere

	documenti.
COLLEGIO SINDACALE	COLLEGIO SINDACALE
ARTICOLO 24 - CONVOCAZIONE, ADUNANZE E DELIBERAZIONI	ARTICOLO 24 - CONVOCAZIONE, ADUNANZE E DELIBERAZIONI
[...omissis...]	[...omissis...]
Le riunioni del collegio sindacale possono essere tenute con intervenuti dislocati in più luoghi, contigui o distanti, audio o video collegati, alle medesime condizioni stabilite per il consiglio di amministrazione.	Le riunioni del collegio sindacale possono essere tenute anche o unicamente mediante mezzi di telecomunicazione con intervenuti dislocati in più luoghi, contigui o distanti, audio o video collegati, alle medesime condizioni stabilite per il consiglio di amministrazione.

3. DIRITTO DI RECESSO

Il Consiglio di Amministrazione ritiene che nessuna delle modifiche proposte allo Statuto sociale qui illustrate e motivate attribuisca il diritto di recesso agli azionisti della Società, non ricorrendo alcuno dei presupposti di cui alle norme di legge.

4. PROPOSTE DI DELIBERAZIONE

Signori Azionisti,

alla luce di quanto sopra esposto, il Consiglio di Amministrazione sottopone alla Vostra approvazione la seguente proposta di delibera:

"L'Assemblea degli Azionisti di CAREL Industries S.p.A., riunitasi in sede straordinaria, esaminata la relazione illustrativa del Consiglio di Amministrazione sul primo e unico punto all'ordine del giorno di parte straordinaria e condivise le motivazioni delle proposte ivi contenute,

delibera

- di modificare il testo degli articoli 9, 10, 19 e 24 dello Statuto sociale e di approvarne il nuovo testo così come illustrato nella Relazione illustrativa del*

PARTE II/APPENDICE
ALL'ALLEGATO B


Consiglio di Amministrazione, allegata alla presente delibera per farne parte integrante e sostanziale;


- *di conferire al Consiglio di Amministrazione e per esso al Presidente e Amministratore Delegato e/o agli amministratori esecutivi, anche per mezzo di speciali procuratori all'uopo nominati, ogni più ampio potere, senza esclusione alcuna, necessario od opportuno per dare esecuzione alle delibere che precedono ed esercitare le facoltà oggetto delle stesse, nonché per adempiere alle formalità necessarie affinché tutte le deliberazioni adottate in data odierna ottengano le approvazioni di legge e di regolamento, ivi incluso ogni più ampio potere per apportare ai deliberati assembleari, al testo del presente verbale ed allegato statuto ogni modifica, integrazione o soppressione, non sostanziale, che si rendesse necessaria, a richiesta di ogni autorità competente ovvero in sede di iscrizione al Registro delle Imprese, in rappresentanza della Società."*

Brugine, 6 marzo 2024

Il Presidente del Consiglio di Amministrazione

Luigi Rossi Luciani





Allegato C al n. 22182 di raccolta

----- STATUTO -----

----- DENOMINAZIONE, SEDE, OGGETTO E DURATA -----

Articolo 1.) Denominazione. -----

È costituita una società per azioni denominata "CAREL INDUSTRIES S.p.A."
(la "Società"). -----

Articolo 2.) Sede. -----

La Società ha sede in Brugine (PD). -----

Il consiglio di amministrazione può istituire e sopprimere, in Italia e all'estero, sedi secondarie, uffici direzionali e operativi, agenzie, rappresentanze e uffici corrispondenti, nonché trasferire la sede della Società nel territorio nazionale. -----

Articolo 3.) Oggetto. -----

La Società ha per oggetto: -----

- la progettazione, lo sviluppo, la realizzazione e la produzione di prototipi e di apparecchiature elettroniche, elettriche e meccaniche in genere; -----
- la commercializzazione e il commercio di apparecchiature elettroniche, elettriche e meccaniche in genere sia di produzione propria sia di produzione altrui;
- l'assistenza tecnica e la manutenzione di apparecchiature elettroniche, elettriche e meccaniche in genere; -----
- lo sviluppo, la produzione e la commercializzazione di tecnologie e di software; -----
- l'acquisto, la vendita, la permuta, la conduzione, la lottizzazione, la costruzione, la locazione e la sublocazione, l'amministrazione e la gestione di terreni e fabbricati civili, industriali, commerciali, direzionali, rustici urbani, impianti sportivi, di intrattenimento e di ogni altro genere e di qualsiasi altro immobile e manufatto, per conto proprio e nonché l'assunzione dei relativi appalti, contratti e convenzioni anche per la loro gestione, senza esclusione di sorta, con enti pubblici e privati nessuno escluso; -----
- la realizzazione, il commercio e la rappresentanza di servizi di qualsiasi genere, compresa la promozione, l'organizzazione e la realizzazione di convegni e simili, nonché il commercio e il noleggio di macchine elettroniche e di autovetture, di ogni genere; -----
- l'esercizio, nei limiti e con le modalità previste dalla legge, delle attività di assunzione e gestione di partecipazioni in altre società e imprese, nonché di concessione di finanziamenti in qualsiasi forma a favore delle società e imprese facenti parte del medesimo gruppo, e pertanto non nei confronti del pubblico, oltre al coordinamento tecnico, amministrativo e finanziario delle partecipate, nonché alle altre attività finanziarie esercitabili ai sensi di legge ed alle attività strumentali e connesse, ivi compreso il rilascio di garanzie reali e personali a favore di terzi, purché in via residuale e strumentale all'oggetto sociale. -----

Potrà inoltre prestare a favore delle società partecipate e consociate servizi di consulenza tecnica, commerciale ed amministrativa ed attività per la soluzione dei problemi nelle aree finanziarie, quali prestare avalli, fidejussioni ed ogni garanzia reale, effettuare sia versamenti fatti sotto qualsiasi forma, quali versamenti in conto futuri aumenti di capitale, in conto capitale, senza diritto alla restituzione delle somme versate e/o a copertura delle perdite, sia finanziamenti nel rispetto della normativa prevista per la trasparenza bancaria in materia e comunque con espressa esclusione di quelle attività per il cui esercizio sia necessaria l'iscrizione in Albi Professionali. -----

La Società può in ogni caso compiere tutte le operazioni commerciali, immobiliari e finanziarie che saranno ritenute utili dagli amministratori per il conseguimento

dell'oggetto sociale, con esclusione di attività riservate ai sensi di legge. -----

Articolo 4.) Durata. -----

La durata della Società è fissata sino al 31 (trentuno) dicembre 2100 (duemilacento). -----

CAPITALE E AZIONI -----

Articolo 5.) Capitale sociale e azioni. -----

1. Il capitale sociale ammonta ad euro 11.249.920,50 (undicimilioniduecentoquarantanovemilannovecentoventi virgola cinquanta) ed è diviso in n. 112.499.205 (centododicimilioniquattrocentonovantanovemiladuecentocinque) azioni senza indicazione del valore nominale ("Azioni"). -----

2. Le Azioni sono soggette al regime di dematerializzazione ai sensi degli articoli 83-bis e seguenti del d. lgs. 58/1998 ("TUF"). -----

3. Le Azioni attribuiscono i medesimi diritti sia patrimoniali che amministrativi stabiliti dalla legge e dal presente statuto, salvo quanto previsto dal successivo Articolo 13 (Voto maggiorato). -----

Articolo 6.) Conferimenti. Aumenti di capitale. -----

I conferimenti dei soci possono avere a oggetto somme di denaro, beni in natura o crediti, secondo le deliberazioni dell'assemblea. I soci possono altresì effettuare a favore della Società finanziamenti fruttiferi o infruttiferi, in conformità alle vigenti disposizioni normative e regolamentari. -----

L'assemblea può attribuire al consiglio di amministrazione la facoltà di aumentare il capitale sociale e di emettere obbligazioni convertibili, fino ad un ammontare determinato e per un periodo massimo di cinque anni dalla data della deliberazione assembleare di delega. -----

Ai sensi dell'articolo 2441, comma 4, secondo periodo, del codice civile, la Società può deliberare aumenti del capitale sociale con esclusione del diritto d'opzione, nel limite del dieci per cento del capitale preesistente, a condizione che il prezzo di emissione corrisponda al valore di mercato delle azioni e che ciò sia confermato in apposita relazione da un revisore legale o da una società di revisione. -----

Articolo 7.) Trasferibilità delle azioni. -----

Le Azioni sono liberamente trasferibili. -----

Articolo 8.) Recesso. -----

Il diritto di recesso spetta agli azionisti esclusivamente nelle ipotesi previste da norme inderogabili di legge. -----

ASSEMBLEA -----

Articolo 9.) Convocazione. -----

L'assemblea, fatto salvo quanto previsto dal successivo Articolo 10, si riunisce in Italia, anche fuori dal Comune in cui si trova la sede sociale. -----

L'assemblea è convocata, nei termini di legge, con avviso pubblicato sul sito *internet* della Società e con le altre modalità previste dalle vigenti disposizioni normative e regolamentari. -----

L'assemblea sia in sede ordinaria sia in sede straordinaria si tiene in unica convocazione, ai sensi dell'articolo 2369, comma 1, del codice civile. -----

Il Consiglio di Amministrazione può, qualora ne ravvisi l'opportunità e dandone espressa indicazione nell'avviso di convocazione, prevedere che l'assemblea (ordinaria e/o straordinaria) si tenga in più convocazioni, applicandosi in tal caso le maggioranze previste dalla legge per le assemblee in più convocazioni di società con azioni negoziate sui mercati regolamentati. -----

La competenza a convocare l'assemblea spetta al consiglio di amministrazione, -----

PARTE INTEGRANTE
ALL'ALLEGATO C

fermo restando il potere del collegio sindacale ovvero di almeno due membri dello stesso di procedere alla convocazione, ai sensi dell'articolo 151 del TUF e delle altre vigenti disposizioni normative e regolamentari. -----

Articolo 10.) Intervento. -----

La legittimazione all'intervento in assemblea è attestata da una comunicazione alla Società, effettuata dall'intermediario abilitato alla tenuta dei conti ai sensi di legge, sulla base delle evidenze delle proprie scritture contabili relative al termine della giornata contabile del settimo giorno di mercato aperto precedente alla data fissata per l'assemblea in unica convocazione, e pervenuta alla Società nei termini di legge. -----

Coloro i quali sono legittimati all'intervento in assemblea possono farsi rappresentare per delega ai sensi di legge. La notifica elettronica della delega può essere effettuata, con le modalità indicate nell'avviso di convocazione, mediante messaggio indirizzato alla casella di posta elettronica certificata riportata nell'avviso medesimo ovvero mediante utilizzo di apposita sezione del sito internet della Società. -----

La Società può designare, per ciascuna assemblea, con indicazione contenuta nell'avviso di convocazione, un soggetto, con il ruolo di rappresentante designato anche in via esclusiva, al quale i soci possano conferire, con le modalità e nei termini previsti dalla legge e dalle disposizioni regolamentari *pro tempore* vigenti, delega con istruzioni di voto su tutte o alcune proposte all'ordine del giorno, nei termini e con le modalità previste dalla legge. -----

Ove previsto e/o consentito dalla normativa *pro tempore* vigente, la Società può prevedere che l'intervento e l'esercizio del diritto di voto in assemblea possano avvenire anche esclusivamente mediante conferimento di delega (o sub-delega) di voto al rappresentante designato. A tal fine, la Società può prevedere nell'avviso di convocazione che l'intervento in assemblea e l'esercizio del diritto di voto avvengano esclusivamente per il tramite del rappresentante designato. -----

Nel caso la Società faccia ricorso alla facoltà di cui al precedente comma, e ove previsto e/o consentito dalla normativa *pro tempore* vigente, la Società potrà prevedere che la partecipazione all'assemblea da parte dei soggetti legittimati (amministratori, sindaci, rappresentanti della società di revisione, Notaio, Rappresentante Designato e gli altri soggetti a cui è consentita la partecipazione all'Assemblea ai sensi della legge e dello Statuto sociale, diversi da coloro ai quali spetta il diritto di voto) possa avvenire anche o unicamente mediante mezzi di telecomunicazione che ne garantiscano l'identificazione, senza necessità che si trovino nello stesso luogo il Presidente, il Segretario e/o il Notaio, a condizione che siano rispettati il metodo collegiale e i principi di buona fede e di parità di trattamento dei soci, ed in particolare a condizione che: (a) sia consentito al presidente dell'assemblea di accertare l'identità e la legittimazione degli intervenuti, regolare lo svolgimento dell'adunanza, constatare e proclamare i risultati della votazione; (b) sia consentito al soggetto verbalizzante di percepire adeguatamente gli eventi assembleari oggetto di verbalizzazione; (c) sia consentito agli intervenuti di partecipare alla discussione e alla votazione simultanea sugli argomenti all'ordine del giorno. -----

Articolo 11.) Identificazione degli azionisti. -----

Ai sensi dell'art. 83-duodecies del TUF, la Società può chiedere, in qualsiasi momento e con oneri a proprio carico, agli intermediari, tramite un depositario centrale, i dati identificativi degli azionisti e il numero di azioni registrate sui conti ad essi intestate, nei limiti e con le modalità consentiti dalle vigenti disposizioni

normative e regolamentari. -----

Articolo 12.) Voto. -----

Ogni Azione attribuisce il diritto a un voto nelle assemblee ordinarie e straordinarie della Società, salvo quanto previsto dal successivo Articolo 13 (Voto maggiorato).

La legittimazione all'esercizio del diritto di voto è riconosciuta in base alle medesime disposizioni dettate per la legittimazione all'intervento in assemblea. Nel prosieguo dello statuto, il riferimento al voto esercitato dai "soci" deve intendersi pertanto riferito ai soggetti legittimati in forza di dette disposizioni. -----

Articolo 13.) Voto maggiorato. -----

Ai sensi dell'articolo 127-quinquies del TUF, a ciascuna Azione appartenuta al medesimo soggetto per un periodo continuativo di almeno ventiquattro mesi a decorrere dalla data di iscrizione nell'elenco previsto dal successivo paragrafo sono attribuiti n. 2 (due) voti. Colui al quale spetta il diritto di voto può irrevocabilmente rinunciare, in tutto o in parte, al voto maggiorato per le Azioni dal medesimo detenute. -----

Fermo restando quanto previsto al precedente paragrafo, l'accertamento dei presupposti ai fini dell'attribuzione del voto maggiorato viene effettuato dall'organo amministrativo – e per esso dal Presidente o da consiglieri all'uopo delegati, anche avvalendosi di ausiliari appositamente incaricati – sulla base delle risultanze di un apposito elenco ("Elenco") tenuto a cura della Società, nel rispetto della vigente disciplina normativa e regolamentare, cui dovrà iscriversi l'azionista che intenda beneficiare della maggiorazione del diritto di voto allegando o inviando altresì la certificazione prevista dall'articolo 83-quinquies, comma 3, del TUF. -----

La Società potrà definire la disciplina di dettaglio delle modalità di iscrizione, tenuta ed aggiornamento dell'Elenco, nominare l'incaricato della gestione dell'Elenco e definire i criteri di tenuta dell'Elenco (se del caso, anche soltanto su supporto informatico). -----

La Società provvede alle iscrizioni e all'aggiornamento dell'Elenco secondo una periodicità trimestrale – 31 marzo, 30 giugno, 30 settembre e 31 dicembre – ovvero secondo una diversa periodicità eventualmente prevista dalla normativa di settore e, in ogni caso, entro la c.d. record date. -----

Sebbene anteriormente ricevute, le richieste di iscrizione produrranno effetto solo con l'intervenuto aggiornamento dell'Elenco da parte della Società, che vi provvede entro la prima data utile secondo la periodicità definita con le modalità sopra indicate. -----

La cessione delle azioni a titolo oneroso o gratuito, ivi comprese le operazioni di costituzione o alienazione di diritti parziali sulle azioni in forza delle quali l'azionista iscritto nell'Elenco risulti privato del diritto di voto, ovvero la cessione diretta o indiretta di partecipazioni di controllo in società o enti che detengono azioni a voto maggiorato in misura superiore alla soglia prevista dall'articolo 120, comma 2, del TUF, comporta la perdita della maggiorazione del voto. -----

Il diritto di voto maggiorato: -----

- è conservato in caso di successione per causa di morte e in caso di fusione e scissione del titolare delle azioni; -----
- si estende alle azioni di nuova emissione in caso di aumento di capitale ai sensi dell'articolo 2442 del codice civile; -----
- può spettare anche alle azioni assegnate in cambio di quelle a cui è attribuito voto maggiorato, in caso di fusione o di scissione, qualora ciò sia previsto dal relativo progetto; -----

PARTE INTEGRA
ALL'ALLEGATO C

- si estende proporzionalmente alle azioni emesse in esecuzione di un aumento di capitale mediante nuovi conferimenti. -----

La maggiorazione del diritto di voto si computa anche per la determinazione dei quorum costitutivi e deliberativi che fanno riferimento ad aliquote del capitale sociale, ma non ha effetto sui diritti, diversi dal voto, spettanti in forza del possesso di determinate aliquote di capitale. -----

Ai sensi dell'articolo 127-quinquies, comma 7, del TUF, ai fini della maturazione del periodo di possesso continuativo necessario per la maggiorazione del voto, relativamente alle azioni esistenti prima del provvedimento di ammissione alla negoziazione sul Mercato Telematico Azionario organizzato e gestito da Borsa Italiana S.p.A. ("MTA"), è computato anche il possesso maturato anteriormente a tale momento e pertanto anteriormente alla data di iscrizione nell'Elenco. -----

Anche in deroga alla periodicità trimestrale o alla diversa periodicità eventualmente prevista dalla normativa di settore e applicabile ai sensi del quarto paragrafo del presente Articolo, ove un azionista dovesse richiedere l'iscrizione nell'Elenco in ragione del computo del possesso maturato anteriormente a tale iscrizione ai sensi del paragrafo precedente del presente articolo 13, l'iscrizione all'Elenco da parte della Società dovrà avvenire nella stessa data della richiesta di iscrizione da parte dell'azionista e produrrà immediatamente effetto. La maggiorazione del voto relativamente alle azioni esistenti prima del provvedimento di ammissione alla negoziazione sul MTA si intenderà maturata a decorrere dal provvedimento di ammissione alla negoziazione delle azioni sul MTA. -----

Articolo 14.) Presidente. -----

L'assemblea è presieduta dal Presidente del consiglio di amministrazione. In caso di sua assenza o impedimento, l'assemblea è presieduta dal Vice Presidente, se nominato, oppure, in caso di sua assenza o impedimento, dalla persona designata dall'assemblea. -----

Funzione, poteri e doveri del Presidente sono regolati dalla legge. -----

Articolo 15.) Competenze e maggioranze. -----

L'assemblea delibera, in sede ordinaria e straordinaria, sulle materie a essa riservate dalla legge e dal presente statuto. -----

L'assemblea delibera, in sede ordinaria e straordinaria, con le maggioranze stabilite dalla legge. -----

Articolo 16.) Verbalizzazione. -----

Il Presidente è assistito da un segretario designato dall'assemblea, su sua proposta, al quale è assegnata la funzione di verbalizzare la riunione. -----

Nelle assemblee straordinarie e quando il Presidente lo ritenga comunque opportuno il ruolo di segretario è affidato a un notaio, ai sensi di legge, designato dal Presidente. -----

Il verbale della riunione è redatto in conformità all'articolo 2375 del codice civile e delle altre vigenti disposizioni normative e regolamentari. -----

CONSIGLIO DI AMMINISTRAZIONE -----

Articolo 17.) Composizione, durata, requisiti e nomina. -----

La Società è amministrata da un consiglio di amministrazione composto da un minimo di 5 (cinque) a un massimo di 13 (tredici) membri, determinato con deliberazione dell'assemblea ordinaria in sede di nomina del consiglio di amministrazione o modificato con successiva deliberazione. -----

Gli amministratori durano in carica per un periodo, stabilito dall'assemblea, non superiore a tre esercizi e cessano dalla carica alla data dell'assemblea convocata per l'approvazione del bilancio relativo all'ultimo esercizio della loro carica. -----

Gli amministratori devono essere in possesso dei seguenti requisiti: -----

– tutti gli amministratori devono essere in possesso dei requisiti di eleggibilità, professionalità ed onorabilità previsti dalla vigente disciplina normativa e regolamentare; -----

– almeno un amministratore (ovvero due amministratori se il consiglio sia composto da più di sette componenti) deve possedere i requisiti di indipendenza richiesti dall'articolo 147-ter, comma 4, del TUF ("Requisiti di Indipendenza"). --

La nomina del consiglio di amministrazione è effettuata dall'assemblea ordinaria sulla base di liste presentate dai soci, secondo la procedura di cui alle disposizioni seguenti, salvo quanto diversamente o ulteriormente previsto da inderogabili norme di legge o regolamentari. -----

Possono presentare una lista per la nomina degli amministratori i soci che, al momento della presentazione della lista, siano titolari, da soli o congiuntamente, di un numero di Azioni almeno pari alla quota determinata dalla Consob ai sensi delle applicabili disposizioni normative e regolamentari. La titolarità della quota minima è determinata avendo riguardo alle Azioni che risultano registrate a favore del socio nel giorno in cui la lista è depositata presso la Società, fermo restando che la relativa certificazione può essere prodotta anche successivamente al deposito purché entro il termine previsto per la pubblicazione della lista medesima. -----

Le liste sono depositate presso la sede sociale, secondo le modalità prescritte dalla disciplina vigente, almeno 25 (venticinque) giorni prima di quello previsto per l'assemblea chiamata a deliberare sulla nomina degli amministratori. Le liste devono essere messe a disposizione del pubblico a cura della Società almeno 21 (ventuno) giorni prima di quello previsto per la predetta assemblea secondo le modalità prescritte dalla disciplina vigente. -----

Ciascuna lista: -----

- deve contenere un numero di candidati non superiore a 13 (tredici), elencati secondo una numerazione progressiva; -----
- deve contenere ed espressamente indicare almeno un amministratore che possieda i Requisiti di Indipendenza; se contenente un numero di candidati superiore a 7 (sette), deve contenere ed espressamente indicare almeno due amministratori in possesso di tali requisiti; -----
- non può essere composta, se contenente un numero di candidati pari o superiore a 3 (tre), solo da candidati appartenenti al medesimo genere, maschile o femminile, bensì deve contenere un numero di candidati del genere meno rappresentato tale da garantire la presenza di un numero di amministratori del genere meno rappresentato che rispetti le disposizioni di legge e regolamentari, di volta in volta vigenti, in materia di equilibrio tra generi, maschile e femminile, fermo restando che qualora non risulti un numero intero, questo dovrà essere arrotondato nel rispetto di quanto previsto dalla normativa – anche regolamentare – di volta in volta applicabile; -----
- deve contenere in allegato: (i) il curriculum vitae dei candidati; (ii) le dichiarazioni con le quali ciascuno dei candidati accetta la propria candidatura e attesta, sotto la propria responsabilità, l'inesistenza di cause di ineleggibilità e incompatibilità, nonché l'esistenza dei requisiti prescritti dalla normativa vigente per ricoprire la carica di amministratore della Società inclusa la dichiarazione circa l'eventuale possesso dei requisiti di indipendenza; (iii) l'indicazione dell'identità dei soci che hanno presentato le liste e della percentuale di partecipazione complessivamente detenuta; (iv) ogni altra ulteriore o diversa dichiarazione, informativa e/o documento previsti dalla legge e dalle norme regolamentari

PARTE INTEGRANTE
ALL'ALLEGATO C

applicabili. -----

Ciascun socio, nonché i soci appartenenti ad un medesimo gruppo societario e i soci aderenti ad un patto parasociale rilevante ai sensi dell'articolo 122 del TUF, non possono presentare o concorrere alla presentazione, neppure per interposta persona o società fiduciaria, di più di una lista né possono votare liste diverse. -----

Ciascun candidato potrà essere presente in una sola lista, a pena di ineleggibilità. -

A) Qualora siano state presentate due o più liste, si procede alla votazione delle liste presentate e alla formazione del consiglio di amministrazione in base alle disposizioni che seguono: -----

- risultano eletti i candidati delle due liste che abbiano ottenuto il maggior numero di voti, con i seguenti criteri: (i) dalla lista che ha ottenuto il maggior numero di voti ("Lista di Maggioranza"), vengono tratti, secondo l'ordine progressivo di presentazione, un numero di amministratori pari al numero totale dei componenti da eleggere meno uno; (ii) dalla seconda lista che ha ottenuto il maggior numero di voti e che non sia collegata neppure indirettamente con i soci che hanno presentato o con coloro che hanno votato la Lista di Maggioranza ("Lista di Minoranza"), viene tratto un consigliere, in persona del candidato indicato col primo numero nella lista medesima; -----

- non si tiene tuttavia conto delle liste che non abbiano conseguito un numero di voti almeno pari alla metà del numero di azioni corrispondente alla quota richiesta per la presentazione delle liste; -----

- in caso di parità di voti tra liste, si procede a una nuova votazione da parte dell'assemblea, con riguardo esclusivamente alle liste in parità, risultando prevalente la lista che ottiene il maggior numero di voti; -----

- se, con le modalità sopra indicate, non risultano rispettate le disposizioni in materia di Requisiti di Indipendenza, si procede come segue: il candidato non in possesso dei requisiti di indipendenza stabiliti dalla legge per Amministratori di società quotate in Borsa eletto come ultimo in ordine progressivo nella lista che ha riportato il maggior numero di voti sarà sostituito dal primo candidato in possesso dei requisiti di indipendenza stabiliti dalla legge per Amministratori di società quotate in Borsa non eletto della stessa lista secondo l'ordine progressivo. Qualora infine detta procedura non assicuri la presenza del numero necessario di Amministratori in possesso dei requisiti di indipendenza stabiliti dalla legge per Amministratori di società quotate in Borsa, la sostituzione avverrà con delibera assunta dall'Assemblea a maggioranza, previa presentazione di candidature di soggetti in possesso dei requisiti di indipendenza stabiliti dalla legge per Amministratori di società quotate in Borsa. -----

- se, con le modalità sopra indicate, non risultano rispettate le disposizioni in materia di equilibrio tra generi sopra stabilite, i candidati del genere più rappresentato eletti come ultimi in ordine progressivo dalla Lista di Maggioranza sono sostituiti con i primi candidati non eletti, tratti dalla medesima lista, appartenenti all'altro genere; nel caso in cui non sia possibile attuare tale procedura di sostituzione, al fine di garantire il rispetto delle disposizioni sopra stabilite in materia di riparto tra generi, gli amministratori mancanti saranno eletti dall'assemblea con le modalità e maggioranze ordinarie, senza applicazione del meccanismo del voto di lista. -----

B) Qualora sia stata presentata una sola lista, l'assemblea esprime il proprio voto su di essa e, qualora la stessa ottenga la maggioranza relativa dei voti, tutti i componenti del consiglio di amministrazione sono tratti da tale lista, nel rispetto delle disposizioni di legge e regolamentari pro tempore vigenti, di volta in volta

A large, stylized handwritten signature in black ink is written over a circular stamp. The stamp contains some illegible text, possibly a company name or official title. The signature is written in a cursive, flowing style.

vigenti, nonché delle disposizioni in materia di equilibrio tra generi sopra stabilite.
C) Qualora non sia stata presentata alcuna lista o qualora sia presentata una sola lista e la medesima non ottenga la maggioranza relativa dei voti o qualora il numero dei consiglieri eletti sulla base delle liste presentate sia inferiore al numero dei componenti da eleggere o qualora non debba essere rinnovato l'intero consiglio di amministrazione o qualora non sia possibile per qualsiasi motivo procedere alla nomina del consiglio di amministrazione con le modalità previste dal presente Articolo, i membri del consiglio di amministrazione sono nominati dall'assemblea con le modalità e maggioranze ordinarie, senza applicazione del meccanismo del voto di lista, fermo restando il numero minimo di amministratori in possesso dei Requisiti di Indipendenza e il rispetto delle disposizioni in materia di equilibrio tra generi, sopra stabilite. -----

In caso di cessazione di amministratori, si applicano le disposizioni di legge, senza obbligo di voto di lista, fermo restando il numero minimo di amministratori in possesso dei Requisiti di Indipendenza e il rispetto delle disposizioni in materia di equilibrio tra generi, sopra stabilite. -----

La perdita dei Requisiti di Indipendenza da parte di un amministratore comporta la sua cessazione dalla carica, ai sensi dell'articolo 147-ter, comma 4, del TUF, solo qualora in virtù di ciò venisse meno il numero minimo degli amministratori in possesso dei Requisiti di Indipendenza stabilito dalla norma medesima. -----

Articolo 18.) Presidente, Vice Presidente, organi delegati e comitati. -----

Il consiglio, qualora non vi provveda l'assemblea, elegge fra i suoi membri, per la medesima durata del consiglio di amministrazione, il Presidente ed eventualmente un Vice Presidente. -----

Ove sia nominato, il Vice Presidente svolge funzione vicaria del Presidente e ha i medesimi poteri in ogni caso di assenza o impedimento del Presidente. -----

Il consiglio di amministrazione nomina al suo interno uno o più Amministratori Delegati fissandone i relativi poteri di gestione e di rappresentanza, nei limiti di legge e del presente statuto. I poteri di gestione e di rappresentanza, limitatamente a determinati atti o categorie di atti o funzioni, possono essere altresì delegati ad altri componenti del consiglio di amministrazione. -----

Il consiglio può delegare parte delle proprie attribuzioni a un Comitato Esecutivo, composto da un minimo di 3 (tre) a un massimo di 5 (cinque) amministratori, determinando i limiti della delega, il numero dei componenti e le modalità di funzionamento del comitato. -----

Il consiglio di amministrazione non può delegare – né a ciascun Amministratore Delegato, né a singoli consiglieri, né al Comitato Esecutivo – le decisioni di cui all'articolo 2381 del codice civile, nonché le altre decisioni che per legge o regolamento debbono essere assunte con votazione collegiale dell'intero consiglio.

Il consiglio di amministrazione può costituire uno o più comitati con funzioni consultive, propositive o di controllo in conformità alle applicabili disposizioni legislative e regolamentari, nonché ai codici di autodisciplina e alla best practice. –

Articolo 19.) Convocazione e adunanze. -----

Il consiglio di amministrazione, salvo che si tratti di riunione tenuta unicamente mediante mezzi di telecomunicazione, si riunisce, sia nella sede della Società, sia altrove, purché nei paesi dell'Unione Europea, in Svizzera o nel Regno Unito. ---

Il consiglio di amministrazione è convocato dal Presidente tutte le volte che egli lo giudichi opportuno o quando ne sia fatta domanda da almeno due dei suoi membri. In caso di assenza o impedimento del Presidente, il consiglio è convocato dal Vice Presidente, se nominato, ovvero, in mancanza di quest'ultimo, dall'Amministratore

PARTE INTEGRANTE
ALL'ALLEGATO C

Delegato più anziano. -----

Il potere di convocare il consiglio di amministrazione spetta altresì, ai sensi dell'articolo 151 del TUF, al collegio sindacale o anche individualmente a ciascun sindaco effettivo. -----

La convocazione del consiglio di amministrazione è effettuata mediante avviso da inviarsi via posta elettronica o altro mezzo con prova del ricevimento a ciascun amministratore e sindaco effettivo almeno tre giorni prima di quello fissato per l'adunanza. In caso di urgenza, la convocazione del consiglio di amministrazione può essere effettuata il giorno prima di quello fissato per l'adunanza. Le adunanze del consiglio e le sue deliberazioni sono valide, anche senza formale convocazione, quando intervengono tutti i consiglieri in carica e i sindaci effettivi in carica. ----

In caso di assenza o impedimento del Presidente, la presidenza della riunione consiliare è assunta dal Vice Presidente, se nominato, ovvero, in caso di sua assenza o impedimento, dall'Amministratore Delegato più anziano presente alla riunione consiliare, ovvero, in caso sua assenza o impedimento, dal consigliere più anziano. -----

Le riunioni del consiglio di amministrazione si possono svolgere anche o unicamente mediante mezzi di telecomunicazione senza necessità che si trovino nello stesso luogo il Presidente e/o il segretario, a condizione: -----

i. che sia consentito al Presidente della riunione di accertare l'identità degli intervenuti, regolare lo svolgimento della riunione, constatare e proclamare i risultati della votazione; -----

ii. che sia consentito al soggetto verbalizzante di percepire adeguatamente gli eventi della riunione oggetto di verbalizzazione; -----

iii. che sia consentito agli intervenuti di partecipare alla discussione ed alla votazione simultanea sugli argomenti all'ordine del giorno, nonché di visionare, ricevere o trasmettere documenti. -----

Le deliberazioni del consiglio di amministrazione sono assunte con la presenza della maggioranza dei consiglieri in carica e con il voto favorevole della maggioranza dei consiglieri presenti. In caso di parità prevale il voto di colui che presiede la riunione. -----

Articolo 20.) Poteri. -----

La gestione dell'impresa sociale spetta in via esclusiva al consiglio di amministrazione, il quale è investito dei più ampi poteri per il compimento di tutti gli atti ritenuti necessari od opportuni per l'attuazione dell'oggetto sociale. -----

Gli amministratori riferiscono tempestivamente, in occasione delle riunioni del Consiglio di Amministrazione ovvero con apposita relazione, con periodicità almeno trimestrale, al collegio sindacale sull'attività svolta e sulle operazioni di maggior rilievo economico, finanziario e patrimoniale, effettuate dalla Società o dalle società controllate; in particolare, riferiscono sulle operazioni nelle quali essi abbiano un interesse, per conto proprio o di terzi, o che siano influenzate dall'eventuale soggetto che dovesse esercitare l'attività di direzione e coordinamento. -----

Il consiglio di amministrazione, ai sensi dell'articolo 2365, comma 2, del codice civile è inoltre competente ad assumere le seguenti deliberazioni, ferma restando la competenza dell'assemblea: (i) fusione e scissione nei casi previsti dagli articoli 2505 e 2505-bis, del codice civile; (ii) istituzione o soppressione di sedi secondarie; (iii) riduzione del capitale in caso di recesso di uno o più soci; (iv) adeguamento dello statuto a disposizioni normative; (v) trasferimento della sede sociale nel territorio nazionale. -----

Articolo 21.) Rappresentanza.

La rappresentanza della Società spetta al Presidente del consiglio di amministrazione, nonché, in caso di sua assenza o impedimento, al Vice Presidente, se nominato.

La rappresentanza della Società spetta altresì, nei limiti del potere di gestione di volta in volta delegato, a ciascun Amministratore Delegato, al Presidente del Comitato Esecutivo e ai consiglieri cui siano stati delegati determinati atti o categorie di atti o funzioni.

Il potere di rappresentanza spetta altresì al Direttore Generale, ove nominato, e agli altri eventuali rappresentanti commerciali, ai sensi di legge, nonché ai terzi cui siano conferite procure per determinati atti o categorie di atti.

Articolo 22.) Remunerazione.

A tutti i membri del consiglio di amministrazione spetta un compenso fisso annuo per indennità di carica, determinato complessivamente dall'assemblea e ripartito dal consiglio stesso tra i propri membri, anche in dipendenza della partecipazione agli eventuali comitati costituiti dal consiglio al proprio interno.

Oltre al compenso annuo per indennità di carica, il consiglio di amministrazione può riconoscere – ai sensi dell'articolo 2389, comma 3, del codice civile, e previo parere del collegio sindacale – una remunerazione agli amministratori investiti di particolari cariche, entro il limite massimo eventualmente determinato in via preventiva dall'assemblea.

Agli amministratori spetta altresì il rimborso delle spese sostenute in ragione del loro ufficio, secondo modalità e criteri stabiliti dal consiglio di amministrazione.

COLLEGIO SINDACALE**Articolo 23.) Composizione, durata, nomina e sostituzione.**

Il collegio sindacale è composto da 3 (tre) sindaci effettivi e 2 (due) supplenti.

I componenti del collegio sindacale devono essere in possesso dei requisiti di onorabilità, professionalità, indipendenza e relativi al limite di cumulo degli incarichi previsti dalla normativa anche regolamentare pro tempore vigente. Ai fini dall'articolo 1, comma 2, lettere b) e c), del decreto del Ministro della Giustizia 30 marzo 2000, n. 162, si considerano strettamente attinenti all'ambito di attività della Società le materie inerenti il diritto commerciale, il diritto societario, il diritto tributario, l'economia aziendale, la finanza aziendale, le discipline aventi oggetto analogo o assimilabile, nonché infine le materie e i settori inerenti al settore di attività della Società.

I sindaci durano in carica tre esercizi, sono rieleggibili e scadono alla data dell'assemblea convocata per l'approvazione del bilancio relativo al terzo esercizio della carica.

I sindaci sono nominati dall'assemblea sulla base di liste presentate dai soci, secondo le procedure di cui agli articoli seguenti, fatte comunque salve diverse ed ulteriori disposizioni previste da inderogabili norme di legge o regolamentari pro tempore vigenti.

Possono presentare una lista per la nomina dei sindaci i soci che, al momento della presentazione della lista, siano titolari, da soli o congiuntamente, di un numero di Azioni almeno pari alla medesima quota determinata dalla Consob, ai sensi delle applicabili disposizioni normative e regolamentari, ai fini della presentazione delle liste per la nomina del consiglio di amministrazione di società con azioni negoziate in mercati regolamentati (articoli 144-quater e 144-sexies della delibera Consob n. 11971 del 14 maggio 1999). La titolarità della quota minima è determinata avendo riguardo alle Azioni che risultano registrate a favore del socio nel giorno in cui la

PARTE INTEGRANTE
ALL'ALLEGATO C

lista è depositata presso la Società, fermo restando che la relativa certificazione può essere prodotta anche successivamente al deposito purché entro il termine previsto per la pubblicazione della lista medesima. -----

Le liste sono depositate presso la sede sociale, secondo le modalità prescritte dalla disciplina vigente, almeno 25 (venticinque) giorni prima di quello previsto per l'assemblea chiamata a deliberare sulla nomina degli amministratori. Le liste devono essere messe a disposizione del pubblico a cura della Società almeno 21 (ventun) giorni prima di quello previsto per la predetta assemblea secondo le modalità prescritte dalla disciplina vigente. -----

Nel caso in cui alla data di scadenza del termine di presentazione delle liste sia stata depositata una sola lista, possono essere presentate ulteriori liste, sino al terzo giorno successivo a tale data, da parte di soci che, al momento della presentazione della lista, siano titolari, da soli o congiuntamente, di un numero di Azioni almeno pari alla metà della quota minima richiesta dal presente Articolo. -----

Ciascuna lista: -----

- deve recare i nominativi di uno o più candidati alla carica di sindaco effettivo e di uno o più candidati alla carica di sindaco supplente, contrassegnati in ciascuna sezione (sezione "sindaci effettivi", sezione "sindaci supplenti") da un numero progressivo, in numero non superiore ai componenti dell'organo da eleggere; ----
- deve indicare, ove contenga un numero di candidati complessivamente pari o superiore a 3 (tre), un elenco di candidati in entrambe le sezioni tale da garantire che la composizione del collegio sindacale, sia nella componente effettiva sia nella componente supplente, rispetti le disposizioni di legge e regolamentari, di volta in volta vigenti, in materia di equilibrio tra generi, maschile e femminile, fermo restando che qualora dall'applicazione del criterio di riparto tra generi non risulti un numero intero, questo deve essere arrotondato nel rispetto di quanto previsto dalla normativa – anche regolamentare – di volta in volta applicabile; -----
- deve contenere in allegato i seguenti documenti: (i) le informazioni relative all'identità dei soci che le hanno presentate, con l'indicazione della percentuale di partecipazione complessivamente detenuta; (ii) la dichiarazione dei soci diversi da quelli che detengono, anche congiuntamente, una partecipazione di controllo o di maggioranza relativa, attestante l'assenza di rapporti di collegamento con questi ultimi secondo la vigente normativa regolamentare; (iii) un'esauriente informativa sulle caratteristiche personali e professionali dei candidati, nonché una dichiarazione dei medesimi candidati attestante il possesso dei requisiti previsti dalla legge, e accettazione della candidatura, corredata dall'elenco degli incarichi di amministrazione e di controllo dagli stessi ricoperti presso altre società; (iv) ogni altra ulteriore o diversa dichiarazione, informativa e/o documento previsti dalla legge e dalle norme regolamentari applicabili. -----

Ciascun socio, nonché i soci appartenenti ad un medesimo gruppo societario e i soci aderenti ad un patto parasociale rilevante ai sensi dell'articolo 122 del TUF, non possono presentare o concorrere alla presentazione, neppure per interposta persona o società fiduciaria, di più di una lista né possono votare liste diverse. ---

Ciascun candidato può essere presente in una sola lista, a pena di ineleggibilità. --

A. Qualora siano state presentate due o più liste, si procede alla votazione delle liste presentate e alla formazione del collegio sindacale in base alle disposizioni che seguono: -----

- risultano eletti i candidati delle due liste che abbiano ottenuto il maggior numero di voti, con i seguenti criteri: i. dalla lista che ha ottenuto il maggior numero di voti ("Lista di Maggioranza per il Collegio") sono tratti, in base all'ordine progressivo

con il quale sono elencati nella lista, 2 (due) sindaci effettivi e 1 (un) sindaco supplente; ii. dalla seconda lista che ha ottenuto il maggior numero di voti e che non sia collegata neppure indirettamente con i soci che hanno presentato o con coloro che hanno votato la Lista di Maggioranza per il Collegio ai sensi delle disposizioni applicabili, sono tratti, in base all'ordine progressivo con il quale sono elencati nella lista, il terzo sindaco effettivo ("Sindaco di Minoranza"), al quale spetta la presidenza del collegio sindacale, e il secondo sindaco supplente ("Sindaco Supplente di Minoranza"); -----

- in caso di parità di voti tra liste, si procede a una nuova votazione da parte dell'assemblea, con riguardo esclusivamente alle liste in parità, risultando prevalente la lista che ottiene il maggior numero di voti; -----

- se, con le modalità sopra indicate, non risultano rispettate le disposizioni di legge e regolamentari, di volta in volta vigenti, in materia di equilibrio tra generi, ivi compreso l'arrotondamento nel rispetto di quanto previsto dalla normativa – anche regolamentare – di volta in volta applicabile nel caso in cui dall'applicazione del criterio di riparto tra generi non risulti un numero intero, viene escluso il candidato alla carica di sindaco effettivo o supplente del genere più rappresentato eletto come ultimo in ordine progressivo dalla Lista di Maggioranza per il Collegio e sarà sostituito dal candidato alla carica di sindaco effettivo o supplente successivo, tratto dalla medesima lista, appartenente all'altro genere. -----

B. Qualora sia stata presentata una sola lista, l'assemblea esprime il proprio voto su di essa e qualora la stessa ottenga la maggioranza dei voti, risultano eletti tre sindaci effettivi e due supplenti indicati nella lista come candidati a tali cariche, in conformità alle disposizioni normative e regolamentari di volta in volta vigenti, anche in materia di equilibrio tra generi, ivi compreso l'arrotondamento nel rispetto di quanto previsto dalla normativa – anche regolamentare – di volta in volta applicabile nel caso in cui dall'applicazione del criterio di riparto tra generi non risulti un numero intero. -----

C. In mancanza di liste, ovvero qualora non sia possibile per qualsiasi motivo procedere alla nomina del collegio sindacale con le modalità previste nel presente Articolo, i tre sindaci effettivi e i due sindaci supplenti sono nominati dall'assemblea con le ordinarie maggioranze previste dalla legge, in conformità alle disposizioni normative e regolamentari, di volta in volta vigenti anche in materia di equilibrio tra generi, ivi compreso l'arrotondamento nel rispetto di quanto previsto dalla normativa – anche regolamentare – di volta in volta applicabile nel caso in cui dall'applicazione del criterio di riparto tra generi non risulti un numero intero. -----

In caso di cessazione dalla carica, per qualsiasi causa, di un sindaco effettivo, fermo restando il rispetto delle disposizioni di legge e regolamentari di volta in volta vigenti in materia di equilibrio tra generi, si procede come segue: (i) qualora cessasse dalla carica un sindaco effettivo tratto dalla Lista di Maggioranza per il Collegio, a questo subentra il sindaco supplente tratto dalla Lista di Maggioranza per il Collegio, (ii) qualora cessasse il Sindaco di Minoranza, nonché presidente del collegio, egli è sostituito dal Sindaco Supplente di Minoranza, che assume la carica di presidente. Ove per qualsiasi motivo non sia possibile procedere nei termini sopra indicati, deve essere convocata l'assemblea, affinché la stessa provveda all'integrazione del collegio con le modalità e maggioranze ordinarie, senza applicazione del meccanismo del voto di lista, fermo restando il rispetto delle disposizioni di legge e regolamentari di volta in volta vigenti in materia di equilibrio tra generi (maschile e femminile). -----

PARTE INTEGRANTE
ALL'ALLEGATO C**Articolo 24.) Convocazione, adunanze e deliberazioni.**

Il collegio sindacale si riunisce su iniziativa di uno qualsiasi dei sindaci. Esso è validamente costituito con la presenza della maggioranza dei sindaci e delibera con il voto favorevole della maggioranza assoluta dei presenti.

Le riunioni del collegio sindacale possono essere tenute anche o unicamente mediante mezzi di telecomunicazione alle medesime condizioni stabilite per il consiglio di amministrazione.

Articolo 25.) Parti correlate.

La Società approva le operazioni con parti correlate in conformità alle previsioni di legge e regolamentari vigenti, alle disposizioni dello Statuto sociale e alle procedure adottate in materia.

Le procedure adottate dalla Società in relazione alle operazioni con parti correlate potranno prevedere l'esclusione dal loro ambito di applicazione delle operazioni urgenti, anche di competenza assembleare, nei limiti di quanto consentito dalle disposizioni di legge e regolamentari applicabili.

Qualora sussistano ragioni di urgenza in relazione ad operazioni con parti correlate che non siano di competenza dell'assemblea o che non debbano da questa essere autorizzate, il consiglio di amministrazione potrà approvare tali operazioni con parti correlate, da realizzarsi anche tramite società controllate, in deroga alle usuali disposizioni procedurali previste nella procedura interna per operazioni con parti correlate adottate dalla Società, purché nel rispetto e alle condizioni previste dalla medesima procedura.

Qualora sussistano ragioni d'urgenza collegate a situazioni di crisi aziendale in relazione ad operazioni con parti correlate di competenza dell'assemblea o che debbano da questa essere autorizzate, l'assemblea potrà approvare tali operazioni in deroga alle usuali disposizioni procedurali previste nella procedura interna per operazioni con parti correlate adottata dalla Società, purché nel rispetto e alle condizioni previste dalla medesima procedura. Qualora le valutazioni del collegio sindacale sulle ragioni dell'urgenza siano negative, l'assemblea delibererà, oltre che con le maggioranze richieste dalla legge, anche con il voto favorevole della maggioranza dei soci non correlati che partecipano all'assemblea, sempre che gli stessi rappresentino, al momento della votazione, almeno il 10 (dieci) per cento del capitale sociale con diritto di voto della Società. Qualora i soci non correlati presenti in assemblea non rappresentino la percentuale di capitale votante richiesta, sarà sufficiente, ai fini dell'approvazione dell'operazione, il raggiungimento delle maggioranze di legge.

BILANCIO, RISERVE E UTILI**Articolo 26.) Esercizi sociali e bilancio.**

Gli esercizi sociali si chiudono al 31 dicembre di ogni anno.

L'assemblea ordinaria per l'approvazione del bilancio può essere convocata, ricorrendo i presupposti previsti dall'articolo 2364, comma 1, del codice civile, entro centottanta giorni dalla chiusura dell'esercizio sociale, fermo il disposto dell'articolo 154-ter del TUF.

Articolo 27.) Dirigente preposto.

Il dirigente preposto alla redazione dei documenti contabili societari, previsto dall'articolo 154-bis del TUF ("Dirigente Preposto"), svolge i controlli e redige le relazioni, dichiarazioni e attestazioni, in materia di bilancio, documenti contabili e relazioni finanziarie, in conformità a quanto stabilito dalla vigente disciplina normativa e regolamentare.

Il Dirigente Preposto deve essere in possesso dei requisiti di professionalità

caratterizzati da una qualificata esperienza di almeno tre anni nell'esercizio di attività di amministrazione e controllo, o nello svolgimento di funzioni dirigenziali o di consulenza, nell'ambito di società quotate e/o dei relativi gruppi di imprese, o di società, enti e imprese di dimensioni e rilevanza significative, anche in relazione alla funzione di redazione e controllo dei documenti contabili e societari. Il dirigente preposto deve essere in possesso anche dei requisiti di onorabilità previsti per i sindaci dalle vigenti disposizioni di legge. -----

Il Dirigente Preposto è nominato, previo parere del collegio sindacale, dal consiglio di amministrazione, il quale deve altresì conferirgli adeguati mezzi e poteri per l'espletamento dei compiti allo stesso attribuiti. -----

Articolo 28.) Revisione legale dei conti. -----

La revisione legale dei conti è esercitata, ai sensi delle applicabili disposizioni di legge, da un revisore legale o da una società di revisione legale, aventi i requisiti previsti dalla normativa vigente. -----

Articolo 29.) Dividendi. -----

Gli utili risultanti dal bilancio approvato dall'assemblea, previa deduzione della quota destinata a riserva legale, possono essere distribuiti ai soci o destinati a riserva, secondo la deliberazione dell'assemblea stessa, nei limiti di quanto stabilito nel prosieguo del presente Articolo. -----

In presenza delle condizioni e dei presupposti richiesti dalla legge, la Società può distribuire acconti sui dividendi, salvo il rispetto delle disposizioni che seguono. --

SCIoglimento -----

Articolo 30.) Scioglimento e liquidazione. -----

La Società si scioglie nei casi previsti dalla legge. -----


Il consiglio di amministrazione è competente, ai sensi dell'articolo 2484, comma 4, del codice civile, ad accertare il verificarsi della causa di scioglimento e a eseguire gli adempimenti pubblicitari di legge. -----

Verificatasi una qualsiasi causa di scioglimento, l'assemblea determina le modalità della liquidazione e nomina un liquidatore, fissandone i poteri e il compenso. ----

Articolo 31.) Clausola transitoria. -----

Il presente statuto entra in vigore, conformemente a quanto stabilito dalla deliberazione dell'assemblea straordinaria della Società in data 27 febbraio 2018, a decorrere dal provvedimento di ammissione alla negoziazione delle azioni sul MTA ("Entrata in Vigore dello Statuto"). -----


Ai sensi dell'art. 106, comma 3-quater, del TUF, l'obbligo di offerta pubblica totalitaria previsto dall'art. 106, comma 3, lett. b), del TUF non trova applicazione nel periodo decorrente dall'Entrata in Vigore dello Statuto sino alla data di inizio delle negoziazioni sul MTA. -----

A large, stylized handwritten signature in black ink is written over a circular stamp. The stamp contains the text "SOCIETA' S.p.A." and "MILANO" around the perimeter, with some illegible text in the center. The signature is composed of several overlapping loops and lines.


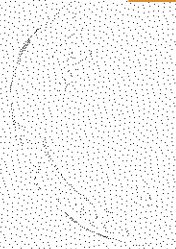
Allegato D al n. 118/2023 di raccolta



BILANCIO SEPARATO 2023



DRIVEN BY THE FUTURE

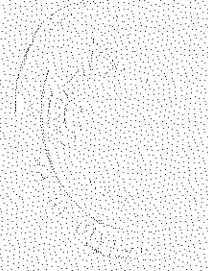


ALLEGATO INTEGRANTE
ALL'ALLEGATO D

INDICE

Organi Sociali.....	5
Prospetto di bilancio separato e note esplicative al 31 dicembre 2023.....	7
Situazione patrimoniale – finanziaria.....	9
Conto economico.....	10
Conto economico complessivo.....	10
Rendiconto finanziario.....	11
Prospetto delle variazioni di patrimonio netto.....	12
Note esplicative al bilancio separato al 31 dicembre 2023.....	13
Criteri di valutazione.....	18
Note alla situazione patrimoniale e finanziaria.....	33
Note al conto economico.....	63
Altre informazioni (nota 33).....	74
Allegati al bilancio separato al 31 dicembre 2023.....	85
Relazione della società di Revisione al bilancio separato.....	87
Relazione del collegio sindacale al bilancio separato.....	93





[A large, faint, handwritten signature or scribble is visible in the center of the page.]

Gruppo CAREL INDUSTRIES Bilancio Separato 2023



ORGANI SOCIALI

<i>Consiglio di Amministrazione</i>	<i>Presidente</i>	<i>Luigi Rossi Luciani</i>
	<i>Vice presidente esecutivo</i>	<i>Luigi Nalini</i>
	<i>Amministratore Delegato</i>	<i>Francesco Nalini</i>
	<i>Amministratore Esecutivo</i>	<i>Carlotta Rossi Luciani</i>
	<i>Amministratore Indipendente</i>	<i>Cinzia Donalisio</i>
	<i>Amministratore Indipendente</i>	<i>Marina Manna</i>
	<i>Amministratore Indipendente</i>	<i>Maria Grazia Filippini</i>
<i>Collegio Sindacale</i>	<i>Presidente</i>	<i>Paolo Prandi</i>
	<i>Sindaco effettivo</i>	<i>Saverio Bozzolan</i>
	<i>Sindaco effettivo</i>	<i>Claudia Civolani</i>
	<i>Sindaco supplente</i>	<i>Fabio Gallio</i>
	<i>Sindaco supplente</i>	<i>Camilla Menini*</i>
<i>Società di revisione</i>		<i>Deloitte & Touche S.p.A.</i>
<i>Comitato Controllo Rischi e Sostenibilità</i>	<i>Presidente</i>	<i>Marina Manna</i>
	<i>Membro</i>	<i>Cinzia Donalisio</i>
	<i>Membro</i>	<i>Maria Grazia Filippini</i>
<i>Comitato Remunerazione</i>	<i>Presidente</i>	<i>Cinzia Donalisio</i>
	<i>Membro</i>	<i>Marina Manna</i>
	<i>Membro</i>	<i>Maria Grazia Filippini</i>
<i>Organismo di vigilanza ex Dlgs 231/2001</i>	<i>Presidente OdV</i>	<i>Alberto Berardi</i>
	<i>Componente OdV</i>	<i>Arianna Giglio</i>
	<i>Componente OdV</i>	<i>Alessandro Grassetto</i>

(*) con nomina dall'Assemblea degli azionisti del 14 settembre 2023.

5



Gruppo CAREL INDUSTRIES Bilancio Separato 2023


D

Gruppo CAREL INDUSTRIES Bilancio Separato 2023



**PROSPETTO DI BILANCIO
SEPARATO E NOTE
ESPLICATIVE**

AL 31 DICEMBRE 2023





Gruppo CAREL INDUSTRIES Bilancio Separato 2023

Gruppo CAREL INDUSTRIES Bilancio Separato 2023



SITUAZIONE PATRIMONIALE – FINANZIARIA

(valori in Euro)	NOTA	31.12.2023	31.12.2022
Attività materiali	1	34.804.514	30.664.211
Attività immateriali	2	10.766.366	10.856.645
Partecipazioni	3	386.674.659	203.265.748
Altre attività non correnti	4	37.199.253	24.148.084
Attività fiscali differite	5	3.163.322	1.809.055
Attività non correnti		472.608.114	270.743.743
Crediti commerciali	6	56.097.211	53.553.280
Rimanenze	7	33.602.400	31.169.114
Crediti tributari	8	1.658.017	-
Crediti diversi	9	7.788.315	7.849.775
Attività finanziarie correnti	10	11.721.622	21.783.445
Disponibilità liquide e mezzi equivalenti	11	91.619.429	38.638.369
Totale Attivo Circolante		202.486.994	152.993.983
TOTALE ATTIVITÀ		675.095.108	423.737.726
Patrimonio netto	12	359.041.056	138.024.944
Patrimonio netto		359.041.056	138.024.944
Passività finanziarie non correnti	13	131.713.125	105.431.481
Fondi rischi	14	1.284.506	1.055.079
Piani a benefici definiti	15	4.318.847	4.389.546
Passività fiscali differite	16	577.108	830.305
Altre passività non correnti	17	17.139.948	10.875.162
Passività non correnti		155.033.534	122.581.573
Passività finanziarie correnti	13	60.726.077	84.569.428
Debiti commerciali	18	66.800.047	61.852.743
Debiti tributari	19	-	381.781
Fondi rischi	14	2.949.857	1.400.564
Altre passività correnti	20	30.544.537	14.926.693
Passività correnti		161.020.518	163.131.209
TOTALE PASSIVITÀ E PATRIMONIO NETTO		675.095.108	423.737.726



Gruppo CAREL INDUSTRIES Bilancio Separato 2023

CONTO ECONOMICO

(valori in Euro)	NOTA	2023	2022
Ricavi	21	285.268.391	248.630.782
Altri ricavi	22	9.605.403	9.699.463
Acquisti materie prime, di consumo e merci e variazione rimanenze	23	(158.970.064)	(139.663.716)
Costi per servizi	24	(41.997.979)	(35.837.556)
Costi di sviluppo capitalizzati	25	881.984	68.709
Costi del personale	26	(53.654.187)	(49.485.652)
Altri proventi / (oneri)	27	(1.360.817)	(271.131)
Ammortamenti e svalutazioni	28	(10.525.112)	(9.084.880)
RISULTATO OPERATIVO		29.247.619	24.056.219
Proventi / (oneri) finanziari	29	17.483.827	25.950.353
Utile/(Perdite) su cambi	30	193.045	(736.816)
Rettifiche di valore attività finanziarie	31	2.287.870	864.190
RISULTATO PRIMA DELLE IMPOSTE		49.212.361	50.133.944
Imposte sul reddito	32	(4.697.812)	(5.625.458)
RISULTATO DELL'ESERCIZIO		44.514.549	44.508.486

CONTO ECONOMICO COMPLESSIVO

(valori in Euro)	NOTA	2023	2022
RISULTATO DELL'ESERCIZIO		44.514.549	44.508.486
Altre componenti di reddito che si riverseranno a conto economico in periodi successivi:			
Variazione della riserva di cash flow edge	12	(1.130.886)	1.714.834
Variazione della riserva di cash flow edge - effetto fiscale	12	271.364	(411.559)
Totale altre componenti di reddito che si riverseranno a conto economico in periodi successivi		(859.322)	1.303.275
Altre componenti di reddito che non si riverseranno a conto economico in periodi successivi:			
IAS 19 - Utile/(perdita) da attualizzazione Fondo TFR	12	(112.993)	538.568
IAS 19 - Utile/(perdita) da attualizzazione Fondo TFR - effetto fiscale	12	33.412	(146.238)
IAS 19 - Utile/(perdita) da attualizzazione Fondo TFM	12	12.404	38.690
Totale altre componenti di reddito che non si riverseranno a conto economico in periodi successivi		(67.177)	431.020
RISULTATO COMPLESSIVO DELL'ESERCIZIO		43.588.050	46.242.781

PARTE INTEGRANTE
ALL'ALLEGATO 0

Gruppo CAREL INDUSTRIES Bilancio Separato 2023



RENDICONTO FINANZIARIO

(valori in Euro)	NOTA	2023	2022
Utile/(perdita) netto		44.514.549	44.508.486
Aggiustamenti per:			
Ammortamenti e svalutazioni	28 / 31	8.237.242	8.220.491
Accantonamento e utilizzo fondi		7.477.990	3.061.031
Oneri (proventi) finanziari netti non monetari		(17.530.432)	(26.862.881)
Imposte	32	4.697.812	2.989.596
(Plusvalenze)/minusvalenze su cessioni di immobilizzazioni		(26.919)	(31.833)
		47.370.242	31.884.890
Movimenti di capitale circolante:			
Variazione crediti commerciali e altri crediti correnti		(4.303.534)	(4.959.319)
Variazione magazzino	7	(5.740.128)	(7.252.362)
Variazione debiti commerciali e altri debiti correnti		5.498.956	9.414.163
Variazione attività non correnti		790.455	(962.551)
Variazione passività non correnti		(182.406)	252.537
Flusso di cassa da attività operative		43.433.585	28.377.348
Interessi netti pagati		(6.241.999)	(1.304.416)
Imposte pagate		(3.100.445)	(755.394)
Flusso di cassa netto da attività operative		34.091.141	26.317.538
Investimenti in attività materiali	1	(8.701.999)	(7.838.677)
Investimenti in attività immateriali	2	(4.596.159)	(3.488.272)
Disinvestimenti in attività materiali e immateriali		58.178	474.342
Investimenti in partecipazioni		(169.689.810)	(47.480.132)
Flusso di cassa da attività di investimento		(182.929.790)	(58.332.739)
Aumento di capitale		196.468.844	-
Acquisizione azioni proprie		(1.041.927)	-
Dividendi agli azionisti	12	(17.998.856)	(14.995.428)
Dividendi incassati	29	29.826.749	28.621.339
Interessi incassati		1.678.380	431.392
Accensione passività finanziarie		261.655.241	106.976.136
Rimborsi passività finanziarie		(259.256.272)	(81.141.995)
Rimborsi passività per canoni di leasing		(1.871.413)	(1.506.147)
Accensione attività finanziarie		(19.584.695)	(23.038.808)
Rimborsi attività finanziarie		11.943.658	1.660.167
Flusso di cassa da attività di finanziamento		201.819.709	17.006.656
Variazione nelle disponibilità e mezzi equivalenti		52.981.060	(15.008.545)
Disponibilità liquide e mezzi equivalenti - iniziali		38.638.369	53.646.914
Disponibilità liquide e mezzi equivalenti - finali	11	91.619.429	38.638.369



Gruppo CAREL INDUSTRIES Bilancio Separato 2023

PROSPETTO DELLE VARIAZIONI DI PATRIMONIO NETTO

valori in Euro	Capitale sociale	Riserva legale	Riserva di Cash Flow Hedge	Riserva IAS 19	Riserve di utili e altre riserve	Riserve di capitale	Riserva IAS	Azioni proprie	Riserva per stock grant	Utile (perdite) a nuovo	Utile (perdite) d'esercizio	Patrimonio Netto
Saldo al 31												
dicembre 2021	10.000.000	2.000.000	(51.118)	(371.714)	54.250.988	10.397.335	2.145.495	(1.107.870)	1.311.470	476.149	27.318.447	106.369.182
Destinazione risultato dell'esercizio precedente												
- distribuzione di dividendi					(10.509)						(14.984.922)	(14.995.428)
- altre destinazioni					12.420.052				(86.567)		(12.333.525)	-
Movimenti stock grant									(359.971)			(359.971)
Acquisto azioni proprie												
Assegnazione azioni proprie								768.380				768.380
Risultato del periodo											44.508.486	44.508.486
Altre componenti del Conto economico complessivo			1.333.275	431.020								1.734.295
Saldo al 31												
dicembre 2022	10.000.000	2.000.000	1.252.157	59.306	66.660.574	10.397.335	2.145.495	(339.490)	864.932	476.149	44.508.486	138.024.944
Aumento capitale sociale	1.249.921					195.218.924						196.468.845
Destinazione risultato dell'esercizio precedente												
- distribuzione di dividendi					(11.543)						(17.987.313)	(17.998.856)
- altre destinazioni					28.521.173						(28.521.173)	-
Movimenti stock grant									(864.932)			(864.932)
Acquisto azioni proprie								(1.041.527)				(1.041.527)
Assegnazione azioni proprie					(355.304)			1.220.236				864.932
Risultato del periodo											44.514.549	44.514.549
Altre componenti del Conto economico complessivo			(859.322)	(57.177)								(926.499)
Saldo al 31												
dicembre 2023	11.249.921	2.000.000	392.835	(7.871)	92.814.900	205.616.259	2.145.495	(161.181)	-	476.149	44.514.549	359.041.056

Gruppo CAREL INDUSTRIES Bilancio Separato 2023



NOTE ESPLICATIVE AL BILANCIO SEPARATO AL 31 DICEMBRE 2023

CONTENUTO E FORMA DEL BILANCIO SEPARATO

CAREL INDUSTRIES S.p.A. (o la "Società"), società per azioni costituita in Italia ha sede legale in Brugine (PD), via Dell'Industria 11 ed è iscritta presso il registro delle imprese di Padova.

CAREL INDUSTRIES S.p.A. opera come fornitore di strumenti di controllo per i mercati del condizionamento dell'aria, della refrigerazione commerciale e industriale, nella produzione di sistemi per l'umidificazione dell'aria.

Il bilancio separato annuale IFRS al 31 dicembre 2023 riguarda il periodo finanziario dal 1 gennaio 2023 al 31 dicembre 2023.

La Società ha adottato i principi IFRS omologati dall'Unione Europea con data di transizione 1 gennaio 2015 per la predisposizione del bilancio d'esercizio e consolidato.

Il bilancio separato al 31 dicembre 2023 è stato approvato dal Consiglio di Amministrazione di CAREL INDUSTRIES S.p.A. in data 06 marzo 2024.

Il bilancio separato è redatto secondo le scritture contabili aggiornate.

DICHIARAZIONE DI CONFORMITÀ E CRITERI DI REDAZIONE

Il bilancio separato della Società al 31 dicembre 2023 è stato predisposto secondo gli International Financial Reporting Standards (IFRS) emanati dall'International Accounting Standards Board (IASB) e adottati dalla Commissione Europea secondo la procedura di cui all'art. 6 del Regolamento (CE) n. 1606/2002 del Parlamento Europeo e del Consiglio del 19 luglio 2002.

Per IFRS si intendono tutti gli IFRS, tutte le interpretazioni dell'International Financial Reporting Standards Interpretations Committee (IFRS IC), precedentemente denominate Standing Interpretations Committee (SIC), omologati dall'Unione Europea alla data del bilancio e contenuti nei relativi Regolamenti UE pubblicati a tale data.

Esso è costituito dai prospetti della situazione patrimoniale-finanziaria, conto economico, conto economico complessivo, movimenti del patrimonio netto, rendiconto finanziario e dalle presenti note esplicative. Il bilancio è stato redatto sulla base del principio del costo storico, e sul presupposto della continuità aziendale. In riferimento a tale ultimo presupposto, la Società ha valutato, anche in virtù del forte posizionamento competitivo, della elevata redditività e della solidità della struttura patrimoniale e finanziaria, di operare in base al presupposto della continuità aziendale ai sensi dei paragrafi 25 e 26 del Principio IAS 1.

Il presente bilancio è redatto in unità di Euro, che rappresenta la moneta "funzionale" e "di presentazione" della Società secondo quanto previsto dallo IAS 21, tranne quando diversamente indicato.

La Società si è avvalsa dell'opzione prevista dall'art. 40 del D.Lgs n. 127 del 9 aprile 1991 comma 2 bis come modificato dal D.Lgs n. 32 del 2 febbraio 2007 che prevede la predisposizione di un'unica Relazione per il Bilancio Consolidato e separato della CAREL INDUSTRIE S.p.A.



SCHEMI DI BILANCIO

Situazione patrimoniale-finanziaria. Nella situazione patrimoniale e finanziaria è stata adottata la distinzione delle attività e passività tra correnti e non correnti secondo quanto previsto dal paragrafo 60 e seguenti dello IAS 1:

Un'attività/passività è classificata come corrente quando soddisfa uno dei seguenti criteri:

- ci si aspetta che sia realizzata/estinta o si prevede che sia venduta o utilizzata nel normale ciclo operativo, oppure
- è posseduta principalmente per essere negoziata, oppure
- si prevede che si realizzi/estingua entro dodici mesi dalla data di chiusura del bilancio.

In mancanza di tutte e tre le condizioni, le attività/passività sono classificate come non correnti.

Conto economico. La Società ha scelto come schema di presentazione del conto economico la classificazione per "natura di spesa" in quanto più rappresentativa delle operazioni avvenute nel corso dell'esercizio e della propria struttura di business rispetto alla classificazione "per funzione". Tale struttura è conforme alle modalità di reporting gestionale interno ed in linea con la prassi internazionale per il settore. Con l'adozione dello IAS 1 Rivisto, la Società ha deciso di presentare il conto economico complessivo in due prospetti separati.

Conto economico complessivo. Il "conto economico complessivo", redatto secondo i principi contabili internazionali IAS, evidenzia le altre componenti di conto economico che transitano direttamente nel patrimonio netto.

Rendiconto finanziario. Il rendiconto finanziario è stato redatto applicando il metodo indiretto. Le disponibilità liquide e i mezzi equivalenti inclusi nel rendiconto finanziario comprendono i saldi patrimoniali alla data di riferimento. I proventi e i costi relativi ad interessi e imposte sul reddito sono inclusi nei flussi finanziari generati dalla gestione netta operativa ad eccezione degli interessi maturati sui titoli disponibili per la vendita e dividendi ricevuti che sono inclusi nei flussi finanziari generati dalla gestione finanziaria. Nello schema adottato dalla Società sono evidenziati separatamente i flussi di cassa derivanti dalle attività operative, da attività di investimento, la variazione nelle posizioni finanziarie non corrente e dei debiti a breve nonché le attività finanziarie correnti. Ove non specificato, gli utili e le perdite su cambi sono classificati tra attività operative in quanto si riferiscono alla traduzione in Euro di crediti e debiti commerciali.

Prospetto delle variazioni di patrimonio netto. Il prospetto delle variazioni di patrimonio netto illustra le variazioni intervenute nelle voci del patrimonio netto relative a:

- destinazione dell'utile di periodo della Società ad azionisti terzi,
- ammontari relativi ad operazioni con gli azionisti (acquisto e vendita di azioni proprie),
- ciascuna voce di utile e perdita al netto di eventuali effetti fiscali che, come richiesto dagli IFRS è alternativamente imputata direttamente a patrimonio netto (utili o perdite da compravendita di azioni proprie) o ha contropartita in una riserva di patrimonio netto (pagamenti basati su azioni per piani di stock option),
- movimentazione delle riserve da valutazione degli strumenti derivati a copertura dei flussi di cassa futuri al netto dell'eventuale effetto fiscale,
- l'effetto derivante da eventuali cambiamenti dei principi contabili.

PARTE INTEGRANTE

ALLA PAGINA

D

Gruppo CAREL INDUSTRIES Bilancio Separato 2023



AGGREGAZIONI AZIENDALI

Le aggregazioni aziendali sono rilevate secondo l'acquisition method. Secondo tale metodo il corrispettivo trasferito in un'aggregazione aziendale è valutato al fair value, calcolato come la somma dei fair value delle attività trasferite e delle passività assunte dalla Società alla data di acquisizione e degli strumenti di capitale emessi in cambio del controllo dell'impresa acquisita. Gli oneri accessori alla transazione sono generalmente rilevati nel conto economico nel momento in cui sono sostenuti.

Le attività e le passività acquisite sono rilevate al fair value alla data di acquisizione; costituiscono un'eccezione le seguenti poste, che sono invece valutate secondo il loro principio di riferimento:

- imposte differite attive e passive;
- attività e passività per benefici ai dipendenti;
- passività o strumenti di capitale relativi a pagamenti basati su azioni dell'impresa acquisita o pagamenti basati su azioni relativi alla Società emessi in sostituzione di contratti dell'impresa acquisita;
- attività destinate alla vendita e attività e passività discontinue.

L'avviamento è determinato come l'eccedenza tra la somma dei corrispettivi trasferiti nell'aggregazione aziendale, del valore del patrimonio netto di pertinenza di terzi e del fair value dell'eventuale partecipazione precedentemente detenuta nell'impresa acquisita rispetto al fair value delle attività nette acquisite e passività assunte alla data di acquisizione. L'avviamento così determinato è iscritto solo a seguito della verifica della sua recuperabilità tramite l'analisi dei flussi futuri ad esso collegati.

Se il valore delle attività nette acquisite e passività assunte alla data di acquisizione eccede la somma dei corrispettivi trasferiti, del valore del patrimonio netto di pertinenza di terzi e del fair value dell'eventuale partecipazione precedentemente detenuta nell'impresa acquisita, tale eccedenza è rilevata immediatamente nel conto economico come provento derivante dalla transazione conclusa.

Le quote del patrimonio netto di pertinenza di terzi, alla data di acquisizione, sono al pro-quota del valore delle attività nette riconosciute per l'impresa acquisita.

Eventuali corrispettivi sottoposti a condizioni previste dal contratto di aggregazione aziendale sono valutati al fair value alla data di acquisizione ed inclusi nel valore dei corrispettivi trasferiti nell'aggregazione aziendale ai fini della determinazione dell'avviamento. Eventuali variazioni successive di tale fair value, che sono qualificabili come rettifiche sorte nel periodo di misurazione, sono incluse nell'avviamento in modo retrospettivo. Le variazioni di fair value qualificabili come rettifiche sorte nel periodo di misurazione sono quelle che derivano da maggiori informazioni su fatti e circostanze che esistevano alla data di acquisizione, ottenute durante il periodo di misurazione (che non può eccedere il periodo di un anno dall'aggregazione aziendale). Eventuali variazioni successive del corrispettivo pagato sono contabilizzate nel conto economico.

INFORMAZIONI RILEVANTI SUI PRINCIPI CONTABILI APPLICATI DALLA SOCIETÀ

Il bilancio separato dell'esercizio 2023 è stato redatto in conformità agli International Financial Reporting Standard (IFRS) emanati dall'International Accounting Standards Board (IASB) omologati dalla Commissione Europea e in vigore alla data di chiusura dell'esercizio. È presentato in Euro, la valuta funzionale della Società in quanto moneta corrente nelle economie in cui la stessa opera principalmente, arrotondando gli importi alle unità.

Il bilancio riflette la situazione economica e patrimoniale della CAREL INDUSTRIES S.p.A., in conformità ai principi contabili internazionali, con riferimento al 31 dicembre 2023.

Il bilancio separato è stato predisposto in applicazione del criterio del costo ad eccezione degli strumenti di finanza derivata a copertura del rischio tasso e cambio e dei titoli disponibili valutati al fair value secondo quanto previsto dallo IFRS 9 "Strumenti Finanziari: rilevazione e valutazione".



Gruppo CAREL INDUSTRIES Bilancio Separato 2023

La predisposizione del bilancio separato in conformità con gli IAS/IFRS richiede al management di effettuare delle stime ed assunzioni che hanno impatto sugli importi riportati negli schemi di bilancio e nelle relative note; i risultati consuntivi potrebbero differire dalle stime effettuate. Si rinvia al paragrafo "Utilizzo di stime" per una descrizione delle aree di bilancio più soggette all'uso di stime.

Ai fini della predisposizione del bilancio separato al 31 dicembre 2023, la Società a seguito della decisione di adottare i principi IFRS a partire dal bilancio chiuso al 31 dicembre 2017, ha utilizzato il set di principi IFRS in vigore a partire dal 1 gennaio 2017, in conformità con quanto richiesto dal principio IFRS 1.

PRINCIPI CONTABILI, EMENDAMENTI ED INTERPRETAZIONI IFRS APPLICATI DAL 1 GENNAIO 2023

I seguenti principi contabili, emendamenti e interpretazioni IFRS sono stati applicati per la prima volta dalla Società a partire dal 1° gennaio 2023:

- In data 18 maggio 2017 lo IASB ha pubblicato il principio **IFRS 17 – Insurance Contracts** che è destinato a sostituire il principio **IFRS 4 – Insurance Contracts**. Il principio si applica solo per le entità che applicano l'IFRS 9 – "Financial Instruments" e l'IFRS 15 – "Revenue from Contracts with Customers".
- In data 7 maggio 2021 lo IASB ha pubblicato un emendamento denominato "**Amendments to IAS 12 Income Taxes: Deferred Tax related to Assets and Liabilities arising from a Single Transaction**". Il documento chiarisce come devono essere contabilizzate le imposte differite su alcune operazioni che possono generare attività e passività di pari ammontare, quali il leasing e gli obblighi di smantellamento.
- In data 12 febbraio 2021 lo IASB ha pubblicato due emendamenti denominati "**Disclosure of Accounting Policies—Amendments to IAS 1 and IFRS Practice Statement 2**" e "**Definition of Accounting Estimates—Amendments to IAS 8**". Le modifiche riguardanti lo IAS 1 richiedono ad un'entità di indicare le informazioni rilevanti sui principi contabili applicati dalla Società. Le modifiche sono volte a migliorare l'informativa sui principi contabili applicati dalla Società in modo da fornire informazioni più utili agli investitori e agli altri utilizzatori primari del bilancio nonché ad aiutare le società a distinguere i cambiamenti nelle stime contabili dai cambiamenti di accounting policy.
- In data 23 maggio 2023 lo IASB ha pubblicato un emendamento denominato "**Amendments to IAS 12 Income taxes: International Tax Reform – Pillar Two Model Rules**". Il documento introduce un'eccezione temporanea agli obblighi di rilevazione e di informativa delle attività e passività per imposte differite relative alle Model Rules del Pillar Two (la cui norma risulta in vigore in Italia al 31 dicembre 2023, ma applicabile dal 1° gennaio 2024) e prevede degli obblighi di informativa specifica per le entità interessate dalla relativa International Tax Reform. La Società non ha alcun obbligo di rilevazione e di informativa delle attività e passività per imposte differite relative alle Model Rules del Pillar Two.

Tutte le modifiche sono state applicate a partire dal 1° gennaio 2023. L'adozione di tali principi ed emendamenti non hanno comportato effetti sul bilancio separato della Società.

PRINCIPI CONTABILI, EMENDAMENTI ED INTERPRETAZIONI IFRS OMOLOGATI DALL'UNIONE EUROPEA, NON ANCORA OBBLIGATORIAMENTE APPLICABILI E NON ADOTTATI IN VIA ANTICIPATA DALLA SOCIETÀ AL 31 DICEMBRE 2023

I seguenti principi contabili, emendamenti e interpretazioni IFRS sono stati omologati dall'Unione Europea ma non sono ancora obbligatoriamente applicabili e non sono stati adottati in via anticipata dalla Società al 31 dicembre 2023:

- In data 23 gennaio 2020 lo IASB ha pubblicato un emendamento denominato "**Amendments to IAS 1 Presentation of Financial Statements: Classification of Liabilities as Current or Non-current**" ed in data 31 ottobre 2022 ha pubblicato un emendamento denominato "**Amendments to IAS 1 Presentation of Financial Statements: Non-Current Liabilities with Covenants**". Tali



modifiche hanno l'obiettivo di chiarire come classificare i debiti e le altre passività a breve o lungo termine. Inoltre, le modifiche migliorano altresì le informazioni che un'entità deve fornire quando il suo diritto di differire l'estinzione di una passività per almeno dodici mesi è soggetto al rispetto di determinati parametri (i.e. covenants).

Le modifiche entrano in vigore dal 1° gennaio 2024; è comunque consentita un'applicazione anticipata. Gli Amministratori non si attendono un effetto significativo nel bilancio separato della Società dall'adozione di tali emendamenti.

- In data 22 settembre 2022 lo IASB ha pubblicato un emendamento denominato **"Amendments to IFRS 16 Leases: Lease Liability in a Sale and Leaseback"**. Il documento richiede al venditore-lessee di valutare la passività per il lease riveniente da una transazione di sale & leaseback in modo da non rilevare un provento o una perdita che si riferiscano al diritto d'uso trattenuto. Le modifiche si applicheranno dal 1° gennaio 2024, ma è consentita un'applicazione anticipata. Gli Amministratori non si attendono un effetto significativo nel bilancio separato della Società dall'adozione di tale emendamento.

PRINCIPI CONTABILI, EMENDAMENTI ED INTERPRETAZIONI IFRS NON ANCORA OMOLOGATI DALL'UNIONE EUROPEA

Alla data di riferimento del presente bilancio separato gli organi competenti dell'Unione Europea non hanno ancora concluso il processo di omologazione necessario per l'adozione degli emendamenti e dei principi sotto descritti.

- In data 25 maggio 2023 lo IASB ha pubblicato un emendamento denominato **"Amendments to IAS 7 Statement of Cash Flows and IFRS 7 Financial Instruments: Disclosures: Supplier Finance Arrangements"**. Il documento richiede ad un'entità di fornire informazioni aggiuntive sugli accordi di reverse factoring che permettano agli utilizzatori del bilancio di valutare in che modo gli accordi finanziari con i fornitori possano influenzare le passività e i flussi finanziari dell'entità e di comprendere l'effetto di tali accordi sull'esposizione dell'entità al rischio di liquidità. Le modifiche si applicheranno dal 1° gennaio 2024, ma è consentita un'applicazione anticipata. Gli Amministratori non si attendono un effetto significativo nel bilancio separato della Società dall'adozione di tale emendamento.
- In data 15 agosto 2023 lo IASB ha pubblicato un emendamento denominato **"Amendments to IAS 21 The Effects of Changes in Foreign Exchange Rates: Lack of Exchangeability"**. Il documento richiede ad un'entità di applicare una metodologia in maniera coerente al fine di verificare se una valuta può essere convertita in un'altra e, quando ciò non è possibile, come determinare il tasso di cambio da utilizzare e l'informativa da fornire in nota integrativa. La modifica si applicherà dal 1° gennaio 2025, ma è consentita un'applicazione anticipata. Gli Amministratori non si attendono un effetto significativo nel bilancio separato della Società dall'adozione di tale emendamento.
- In data 30 gennaio 2014 lo IASB ha pubblicato il principio **IFRS 14 – Regulatory Deferral Accounts** che consente solo a coloro che adottano gli IFRS per la prima volta di continuare a rilevare gli importi relativi alle attività soggette a tariffe regolamentate ("Rate Regulation Activities") secondo i precedenti principi contabili adottati. Non essendo la Società un first-time adopter, tale principio non risulta applicabile.



CRITERI DI VALUTAZIONE

Ricavi e costi

I ricavi sono misurati in base al corrispettivo previsto contrattualmente con il cliente e non includono gli ammontari riscossi per conto di terzi. La Società iscrive i ricavi al momento del trasferimento al cliente del controllo sui beni o servizi promessi. I ricavi sono rilevati nella misura in cui è probabile che alla Società affluiranno dei benefici economici e il loro ammontare può essere determinato in modo attendibile. La maggior parte dei contratti con i clienti prevedono sconti commerciali e sconti basati su volumi che vanno a rettificare il valore dei ricavi stessi; la Società, nella definizione dell'ammontare del corrispettivo variabile che può essere incluso nel prezzo della transazione calcola, ad ogni data di bilancio, l'ammontare dei corrispettivi variabili che non possono ancora essere ritenuti realizzati.

I ricavi per vendita di prodotti e servizi HVAC sono riferiti a vendite di prodotti per il controllo e l'umidificazione dell'aria nel segmento industriale, residenziale e commerciale (heat ventilation e air conditioning) mentre i ricavi Refrigeration sono riferiti a vendite destinate al food retail e food service. Le vendite in entrambi i mercati possono essere ulteriormente suddivise nei seguenti tre macro canali: (i) OEM (Original Equipment Manufacturer), (ii) distributori (Dealers) e (iii) singoli progetti specifici (Projects). I ricavi No Core sono caratterizzati sempre da prodotti che tuttavia non rientrano nel Core business della Società.

Le garanzie relative a queste categorie di prodotti sono garanzie per riparazioni di carattere generale e nella maggior parte dei casi la Società non fornisce garanzie estese e pertanto la Società contabilizza le garanzie in conformità allo IAS 37 Provisions, Contingent Liabilities and Contingent Assets.

Non vi sono significative prestazioni di servizi che hanno durata prolungata nel tempo.

I costi di pubblicità e ricerca, in accordo con lo IAS 38 "Attività Immateriali", sono integralmente imputati a conto economico. I ricavi da prestazioni di servizi sono rilevati quando i servizi sono resi.

Interessi

I ricavi e gli oneri sono rilevati per competenza sulla base degli interessi maturati sul valore netto delle relative attività e passività finanziarie, utilizzando il tasso di interesse effettivo.

Dividendi

Sono rilevati quando sorge il diritto degli Azionisti a ricevere il pagamento che normalmente corrisponde alla delibera assembleare di distribuzione dei dividendi. La distribuzione di dividendi viene quindi registrata come passività nel bilancio del periodo in cui la distribuzione degli stessi viene approvata dall'Assemblea degli Azionisti.

Imposte sul reddito

Le imposte riflettono una stima realistica del carico fiscale, determinata applicando la normativa vigente; il debito per imposte correnti viene contabilizzato nella situazione patrimoniale e finanziaria al netto di eventuali acconti di imposta pagati.

Le imposte anticipate e le imposte differite riflettono le differenze temporanee esistenti tra il valore attribuito ad una attività o ad una passività secondo i criteri dettati dai principi internazionali IAS/IFRS ed il valore attribuito alle stesse ai fini fiscali, valorizzate sulla base delle aliquote fiscali ragionevolmente stimate per gli esercizi futuri. In particolare, le imposte anticipate sono iscritte solo se esiste la probabilità della loro recuperabilità, mentre le imposte differite sono sempre rilevate in ottemperanza a quanto richiesto dallo IAS 12 "Imposte". La Società non effettua compensazioni tra le imposte anticipate e le imposte differite. Le imposte differite sulle riserve in sospensione di imposta sono iscritte nell'esercizio in cui viene contabilizzata la passività relativa al pagamento del dividendo.



Le imposte sul reddito relative ad esercizi precedenti includono gli oneri e i proventi rilevati nell'esercizio per imposte sul reddito relative ad esercizi precedenti.

Criteria di conversione delle poste in valuta

I crediti ed i debiti espressi originariamente in valuta estera sono convertiti in Euro ai cambi della data di effettuazione delle operazioni che li hanno originati. Le differenze cambio realizzate in occasione dell'incasso dei crediti e del pagamento dei debiti in valuta estera sono iscritte al conto economico.

I ricavi ed i proventi, i costi e gli oneri relativi ad operazioni in valuta sono iscritti al cambio corrente alla data nella quale la relativa operazione è compiuta. A fine esercizio le attività e le passività monetarie espresse in valuta estera sono iscritte al tasso di cambio a pronti alla data di chiusura dell'esercizio ed i relativi utili e perdite su cambi sono imputati al conto economico. Le poste non monetarie sono iscritte al valore di cambio alla data di transazione.

Attività materiali

Le attività materiali sono rilevate al costo storico, comprensivo dei costi accessori direttamente imputabili e necessari alla messa in funzione del bene per l'uso per cui è stato acquistato.

Le spese di manutenzione e riparazione, che non siano suscettibili di valorizzare e/o prolungare la vita residua dei beni, sono spese nell'esercizio in cui sono sostenute, in caso contrario vengono capitalizzate.

Le attività materiali sono esposte al netto dei relativi ammortamenti accumulati e di eventuali perdite di valore determinate secondo le modalità descritte nel seguito. L'ammortamento è calcolato in quote costanti in base alla vita utile stimata del bene per l'impresa, che è riesaminata con periodicità annuale ed eventuali cambiamenti, se necessari, sono apportati con applicazione prospettica.

Le aliquote di ammortamento delle principali classi di immobilizzazioni materiali sono le seguenti:

Categoria di cespiti	Aliquote %
Fabbricati:	
- Costruzioni leggere	10,00%
- Fabbricati industriali	3,00%
Impianti e macchinario:	
- Impianti generici	10,00%
- Macchine operatrici automatiche	10,00%-15,50%
Attrezzature industriali e commerciali	25,00%
Altre immobilizzazioni materiali:	
- Mobili ed attrezzature d'ufficio	12,00%-20,00%
- Hardware	20,00%
- Autoveicoli	25,00%
- Sistemi di telecomunicazione	20,00%
- Altre immobilizzazioni materiali	20,00%
- Diritti d'uso	Durata contratto

I terreni sono a vita utile indefinita e pertanto non sono soggetti ad ammortamento.

Le attività possedute mediante contratti di lease, sono riconosciute come attività al valore attuale dei pagamenti dovuti per il leasing.

La corrispondente passività verso il locatore è rappresentata in bilancio tra i debiti finanziari. I beni sono ammortizzati secondo la durata dei rispettivi contratti.

Per i contratti la cui durata è inferiore ai 12 mesi (short term lease) o il cui valore si configura come low-value asset, i relativi costi sono rilevati a conto economico lungo la durata del contratto.



Al momento della vendita o quando non sussistono benefici economici futuri, attesi dall'uso di un bene, esso viene eliminato dal bilancio e l'eventuale perdita o utile (calcolata come differenza tra il valore di cessione ed il valore di carico) viene rilevata a conto economico nell'anno della suddetta eliminazione.

Per le migliorie non economicamente separabili su cespiti in uso e non di proprietà, l'ammortamento è calcolato in base al periodo di utilità futura delle spese sostenute, a partire dal momento del loro sostenimento o dell'effettiva utilizzazione economica.

Attività immateriali

Sono attività non monetarie identificabili, prive di consistenza fisica, sottoposte al controllo dell'impresa, in grado di far affluire alla società benefici economici futuri. Sono inizialmente rilevate al costo quando esso può essere determinato in modo attendibile secondo le stesse modalità indicate per le attività materiali.

Tali attività sono successivamente iscritte al netto dei relativi ammortamenti accumulati e di eventuali perdite di valore. La vita utile viene periodicamente riesaminata ed eventuali cambiamenti, se necessari, sono apportati con applicazione prospettica. Eventuali immobilizzazioni immateriali generate internamente sono capitalizzate, nei limiti e alle condizioni previste dallo IAS 38.

La vita utile stimata media è compresa tra i 3 e i 10 anni.

Gli utili o le perdite derivanti dall'alienazione di una attività immateriale sono determinati come differenza tra il valore di dismissione ed il valore di carico del bene e sono rilevati a conto economico al momento dell'alienazione.

Avviamento

Rappresenta la differenza tra i) il corrispettivo trasferito per un'acquisizione aziendale, l'importo di qualsiasi partecipazione di minoranza e il fair value alla data di acquisizione di interessenza precedentemente possedute, e ii) il fair value alla data di acquisizione delle attività identificabili e delle passività assunte. L'avviamento non viene ammortizzato ma è soggetto a verifica annuale di perdita di valore (impairment test) ovvero qualora si verificano eventi che ne fanno presupporre una riduzione ("trigger event"). Al fine dell'impairment test, l'avviamento è allocato a ciascuna cash generating unit della Società che si prevede ottenga i benefici derivanti dalle aggregazioni aziendali.

Costi di sviluppo

I costi di sviluppo per la realizzazione di nuovi prodotti o il miglioramento dei prodotti esistenti e per lo sviluppo o il miglioramento dei processi produttivi, sono capitalizzati in base allo IAS 38 se dalle innovazioni introdotte si realizzano processi tecnicamente realizzabili e/o prodotti commercializzabili a condizione che sussistano l'intenzione di completare il progetto di sviluppo, le risorse necessarie al completamento e che i costi e benefici economici provenienti da tali innovazioni siano misurabili in maniera attendibile. Le spese che sono capitalizzate includono i costi di progettazione interna ed esterna (inclusivi delle spese per il personale e dei costi per servizi e materiali utilizzati) ragionevolmente imputabili ai progetti. Le spese di sviluppo, essendo immobilizzazioni immateriali a vita definita, sono ammortizzate in relazione al periodo di ottenimento dei benefici economici che ne derivano, generalmente individuato in cinque anni e sono rettificate per le perdite di valore che dovessero emergere successivamente alla prima iscrizione. L'ammortamento inizia a decorrere dal momento in cui i prodotti risultano disponibili per l'utilizzazione economica. La vita utile viene riesaminata e modificata al mutare delle previsioni sull'utilità futura.

PARTE INTEGRANTE
ALL'ALLEGATO D

Gruppo CAREL INDUSTRIES Bilancio Separato 2023

Perdite di valore delle attività non finanziarie

Le attività che hanno una vita utile indefinita non vengono sottoposte ad ammortamento ma vengono sottoposte almeno annualmente ad impairment test volto a verificare se il valore contabile delle stesse si sia ridotto.

Il Consiglio di Amministrazione ha adottato una policy che definisce i criteri di esecuzione dell'impairment test, i controlli da porre in essere per garantire l'affidabilità del processo e l'iter approvativo del test, in linea con la raccomandazione Consob 0003907 del 15.01.2015.

Le attività soggette ad ammortamento vengono sottoposte ad impairment test qualora vi siano eventi o circostanze indicanti che il valore contabile non può essere recuperato (trigger event). In entrambi i casi l'eventuale perdita di valore è contabilizzata per l'importo del valore contabile che eccede il valore recuperabile. Quest'ultimo è dato dal maggiore tra il fair value dell'asset al netto dei costi di vendita ed il suo valore d'uso. Qualora non sia possibile determinare il valore d'uso di una attività individualmente, occorre determinare il valore recuperabile dell'unità generatrice di flussi finanziari ("cash generating units" o CGU) cui l'attività appartiene. Gli assets sono raggruppati al più piccolo livello per il quale ci sono flussi finanziari indipendenti e la Società provvede poi al computo del valore attuale dei flussi finanziari futuri stimati per la CGU applicando un tasso di sconto che riflette le valutazioni correnti di mercato del valore temporale del denaro e dei rischi dell'attività.

Successivamente, se una perdita su attività, diverse dall'avviamento, viene meno o si riduce, il valore contabile dell'attività o dell'unità generatrice di flussi finanziari è incrementato sino alla nuova stima del valore recuperabile che, tuttavia, non può eccedere il valore che si sarebbe determinato se non fosse stata rilevata alcuna perdita per riduzione di valore.

Il ripristino di una perdita di valore è iscritto immediatamente a conto economico secondo quanto previsto dal modello di determinazione del valore dello IAS 16 "Immobili, Impianti e macchinari".

Partecipazioni

Le partecipazioni in società controllate e collegate sono iscritte tra le immobilizzazioni finanziarie in base al criterio del costo di acquisto, comprensivo degli oneri accessori, che viene rettificato in presenza di perdite di valore in base a quanto disposto dallo IAS 36. In particolare, in presenza di indicatori di potenziale perdita di valore, si procede all'esecuzione dell'impairment test.

Il valore di carico è rettificato mediante svalutazioni, se risultanti dal test di impairment, il cui effetto è riconosciuto nel Conto economico, a riduzione del valore dell'attività. Qualora tali perdite vengano meno o si riducano, il valore contabile esistente viene incrementato per adeguarlo al nuovo valore recuperabile, che non può eccedere il costo originario. Il ripristino di valore è iscritto nel Conto economico.

Per le partecipazioni sulle quali insiste un'opzione di acquisto in relazione ai soci di minoranza, il fair value dell'opzione stessa è iscritto insieme al valore della partecipazione in conformità ai principi di riferimento.

Attività finanziarie

Sono iscritte inizialmente al loro fair value e successivamente valutate secondo il loro costo ammortizzato. Inizialmente tutte le attività finanziarie sono rilevate al fair value, aumentato, nel caso di attività diverse da quelle al fair value con variazioni a conto economico, degli oneri accessori. Al momento della sottoscrizione, la Società valuta se un contratto contiene derivati impliciti. I derivati impliciti sono scorporati dal contratto ospite se questo non è valutato al fair value quando l'analisi evidenzia che le caratteristiche economiche ed i rischi del derivato implicito non sono strettamente correlati a quelli del contratto ospite.

La Società determina la classificazione delle proprie attività finanziarie dopo la rilevazione iniziale e, ove adeguato e consentito, rivede tale classificazione alla chiusura del periodo di rendicontazione.

Tutti gli acquisti e vendite di attività finanziarie sono rilevati alla data di negoziazione, ovvero alla data in cui la Società assume l'impegno di acquistare l'attività.



Gruppo CAREL INDUSTRIES Bilancio Separato 2023

Tutte le attività finanziarie rilevate che rientrano nell'ambito di applicazione dell'IFRS 9 sono rilevate al costo ammortizzato o al fair value sulla base del modello di business per la gestione delle attività finanziarie e delle caratteristiche relative ai flussi finanziari contrattuali dell'attività finanziaria.

Specificamente:

- strumenti di debito detenuti nel quadro di un modello di business il cui obiettivo è il possesso di attività finanziarie finalizzato alla raccolta dei flussi di cassa contrattuali, e che hanno flussi di cassa rappresentati unicamente da pagamenti del capitale e da interessi sull'importo del capitale da restituire, sono successivamente valutati al costo ammortizzato;
- strumenti di debito detenuti nel quadro di un modello di business il cui obiettivo è conseguito sia mediante la raccolta dei flussi finanziari contrattuali che mediante la vendita di attività finanziarie, e che hanno flussi di cassa rappresentati unicamente da pagamenti del capitale e da interessi sull'importo del capitale da restituire, sono successivamente valutati al fair value con variazioni rilevate nelle altre componenti del conto economico complessivo (FVTOCI);
- tutti gli altri strumenti di debito e gli investimenti in strumenti rappresentativi di capitale sono successivamente valutati al fair value, con variazioni rilevate nell'utile (perdita) d'esercizio (FVTPL).

Quando un investimento in uno strumento di debito misurato come FVTOCI è eliminato, l'utile (perdita) cumulato riconosciuto in precedenza tra le altre componenti del conto economico complessivo è riclassificato dal patrimonio netto all'utile (perdita) d'esercizio tramite una rettifica da riclassificazione. Al contrario, quando un investimento in uno strumento rappresentativo di capitale designato come valutato FVTOCI è eliminato, l'utile (perdita) cumulato riconosciuto in precedenza tra le altre componenti del conto economico complessivo è successivamente trasferito negli utili portati a nuovo senza transitare dal conto economico.

Gli strumenti di debito successivamente valutati al costo ammortizzato o FVTOCI sono assoggettati ad impairment.

Eventuali perdite da impairment sono contabilizzate a conto economico previo utilizzo dell'eventuale riserva di fair value precedentemente accantonata. L'eventuale successivo ripristino di valore è rilevato a conto economico salvo per i titoli azionari per i quali è rilevato nella riserva di patrimonio netto.

La Società ha in essere alcuni contratti di Cash Pooling zero balance con società europee del Gruppo. Si tratta di strumenti per la gestione ottimale dei flussi finanziari che consentono una gestione centralizzata del fabbisogno finanziario del Gruppo mediante il trasferimento a una società cosiddetta «tesoriera» (o «pooler»), ossia CAREL INDUSTRIES S.p.A., dei saldi attivi e passivi dei singoli c/c intestati alle varie società del Gruppo. Lo scopo principale è quello di utilizzare le eccedenze di cassa di una o più società del Gruppo per azzerare o quanto meno limitare l'esposizione debitoria delle altre società nei confronti di una banca. A seguito di trasferimento dei saldi sul pool account, le singole società partecipanti devono rilevare in contropartita un debito nell'ipotesi di un trasferimento di un saldo passivo o un credito nell'ipotesi di un trasferimento di un saldo attivo. Successivamente la società «pooler» contabilizza le singole operazioni di addebitamento e accreditamento inviando periodicamente alle varie società aderenti un estratto conto. Alla scadenza pattuita la Società «pooler» effettua tutte le liquidazioni dei saldi attivi/passivi.

Le società aderenti al cash pooling sono le seguenti: CAREL INDUSTRIES S.p.A. (pooler), le società controllate Carel U.K. Ltd, Carel France s.a.s., Carel Deutschland GmbH, Carel Control Iberica SI, Carel Adriatic D.o.o., Alfaco Polska Sp.z.o.o., HygroMatik GmbH, Recuperator S.p.A., Enginia S.r.l. e Klingenburg International Sp. Z.o.o.

Rimanenze

Le rimanenze di magazzino sono iscritte al minore tra il costo di acquisto e/o di produzione, determinato secondo il metodo del costo medio ponderato, ed il valore netto di realizzo. Il costo di acquisto è inclusivo degli oneri accessori; il costo di produzione comprende i costi di diretta imputazione ed una quota dei costi indiretti, ragionevolmente imputabili ai prodotti.

Per quanto riguarda i prodotti in corso di lavorazione, la valorizzazione è stata effettuata al costo medio effettivo dell'esercizio, tenendo conto dello stato di avanzamento delle lavorazioni eseguite.

PARTE INTEGRANTE
ALL'ALLEGATO D

Gruppo CAREL INDUSTRIES Bilancio Separato 2023



Le rimanenze obsolete e/o di lento rigiro sono svalutate in relazione alla loro presunta possibilità di utilizzo o di realizzo futuro, mediante l'iscrizione di un apposito fondo rettificativo del valore delle rimanenze.

La svalutazione viene eliminata negli esercizi successivi se vengono meno i motivi della stessa.

Crediti commerciali

I crediti sono iscritti inizialmente al fair value, che, generalmente, corrisponde al valore nominale e, successivamente, valutati al costo ammortizzato e ridotti in caso di perdite di valore. Inoltre, sono adeguati al loro presumibile valore di realizzo mediante l'iscrizione di un apposito fondo rettificativo.

I crediti in valuta diversa dalla moneta di conto sono iscritti al tasso di cambio del giorno dell'operazione e, successivamente, convertiti al cambio di fine anno. L'utile o la perdita derivante dalla conversione viene imputato a conto economico.

Disponibilità liquide

Comprendono i valori numerari, ossia quei valori che possiedono i requisiti della disponibilità a vista od a brevissimo termine (durata originaria fino a tre mesi), del buon esito e dell'assenza di spese per la riscossione.

Benefici ai dipendenti

Rientrano in tale voce il Trattamento di fine rapporto ("TFR") e gli altri fondi per benefici ai dipendenti previsti dallo IAS 19 "Benefici ai dipendenti". Il TFR, in qualità di piano a benefici definiti, è rilevato sulla base di valutazioni effettuate alla fine di ogni esercizio da parte di attuari indipendenti. La passività iscritta nello stato patrimoniale rappresenta il valore attuale dell'obbligazione erogabile al termine del rapporto di lavoro, che i dipendenti hanno maturato alla data di bilancio calcolato tenendo conto dei risultati ottenuti dall'applicazione del metodo della proiezione unitaria del credito. Per effetto della legge n. 296/06 che ha modificato il sistema dei trattamenti erogabili ai dipendenti, le quote del trattamento di fine rapporto in maturazione dal 1 gennaio 2007 vanno ora a formare un Piano a contribuzione definita (defined contribution plan, usando la terminologia prevista dallo IAS 19), sia in caso di destinazione al fondo di tesoreria presso l'INPS, sia nel caso di opzione per la previdenza complementare. Il fondo maturato fino al 31 dicembre 2006 rimane un "piano a benefici definiti" con la conseguente necessità di effettuare conteggi attuariali che però dovranno escludere la componente relativa agli incrementi salariali futuri. Si precisa che non vi sono attività a servizio del piano. Gli utili e le perdite attuariali sono rilevati interamente nel periodo in cui sorgono e secondo quanto previsto dallo IAS 19 modificato, a partire dal 2015 tali utili e perdite sono rilevate direttamente nel conto economico complessivo.

Fondi per rischi

In accordo con lo IAS 37 "Accantonamenti, passività e attività potenziali", gli accantonamenti sono contabilizzati quando (i) esiste un'obbligazione, legale o implicita, nei confronti di terzi risultante da un evento passato, (ii) è probabile che si renda necessario l'impiego di risorse per adempiere all'obbligazione e (iii) può essere effettuata una stima attendibile dell'ammontare dell'obbligazione stessa. Le variazioni di stima tra un esercizio ed il successivo sono imputate a conto economico.

Se l'effetto finanziario legato al tempo risulta essere significativo e le date di pagamento dell'obbligazione sono attendibilmente stimabili, l'accantonamento è esposto al valore attuale. La successiva variazione legata al passare del tempo è iscritta al conto economico tra i componenti finanziari.

Per i rischi possibili ma non probabili, non viene effettuato alcuno stanziamento ma viene fornita adeguata descrizione nelle Note Esplicative.



Debiti commerciali ed altre passività correnti

I debiti commerciali e le altre passività correnti, le cui scadenze rientrano nei normali termini commerciali, sono iscritte inizialmente al costo, identificato dal valore nominale, e non sono attualizzate. Qualora la scadenza non rientri nei normali termini commerciali, la componente finanziaria viene scorporata impiegando un idoneo tasso di mercato.

Passività finanziarie

Sono classificate fra le passività correnti a meno che la Società non abbia un diritto incondizionato di differire il loro pagamento per almeno dodici mesi dopo la data di bilancio, e vengono rimosse dal bilancio al momento della loro estinzione nel momento in cui la Società ha trasferito tutti i rischi e gli oneri relativi allo strumento stesso. Sono iscritte inoltre al fair value iniziale e poi misurate successivamente con il metodo dell'amortized cost.

Altre passività non correnti

La voce accoglie prevalentemente la passività su opzione di terzi in relazione all'acquisto delle quote residue degli azionisti di minoranza; tale passività è iscritta al fair value alla data di prima iscrizione con successivo adeguamento ad ogni data di reporting. Il differenziale di fair value è iscritto a conto economico tra i proventi (oneri) finanziari.

Le altre passività non correnti sono iscritte inizialmente al costo, identificato dal valore nominale.

Strumenti finanziari derivati

Gli strumenti finanziari derivati sono utilizzati solamente con l'intento di copertura dei rischi finanziari relativi alle variazioni dei tassi di cambio sulle transazioni commerciali in valuta e dei tassi di interesse sull'indebitamento a medio/lungo termine.

Gli strumenti finanziari derivati sono rilevati in bilancio e successivamente valutati al fair value applicando i seguenti trattamenti contabili:

Fair value hedge - se uno strumento finanziario derivato è designato come copertura dell'esposizione alle variazioni del valore corrente di una attività o di una passività di bilancio che può determinare effetti sul conto economico, l'utile o la perdita derivante dalle successive valutazioni del valore corrente dello strumento di copertura sono rilevati a conto economico, come pure l'utile o la perdita sulla posta coperta.

Cash flow hedge - se uno strumento finanziario derivato è designato come copertura dell'esposizione alla variabilità dei flussi di cassa di una attività o di una passività di bilancio o di un'operazione prevista altamente probabile e che potrebbe avere effetti sul conto economico, la porzione efficace degli utili o delle perdite sullo strumento finanziario è rilevata nel patrimonio netto; l'utile o la perdita cumulati sono stornati dal patrimonio netto e contabilizzati a conto economico nello stesso periodo in cui viene rilevata l'operazione oggetto di copertura; l'utile o la perdita associati ad una copertura o a quella parte della copertura diventata inefficace, sono iscritti a conto economico quando l'inefficacia è rilevata.

Qualora non ricorrano le condizioni per l'applicazione dell'hedge accounting, gli effetti derivanti dalla valutazione al fair value dello strumento finanziario derivato sono imputati direttamente a conto economico.

Utilizzo di stime

La predisposizione del bilancio separato ha richiesto agli Amministratori l'applicazione di principi e metodologie contabili che, in talune circostanze, si basano su complesse e soggettive valutazioni ovvero sull'esperienza storica o su assunzioni che vengono di volta in volta considerate ragionevoli e realistiche in funzione delle relative circostanze. L'applicazione di tali stime ed assunzioni influenza gli importi

Gruppo CAREL INDUSTRIES Bilancio Separato 2023



riportati negli schemi di bilancio, quali la situazione patrimoniale e finanziaria, il conto economico ed il rendiconto finanziario, nonché l'informativa fornita. I risultati finali delle valutazioni per le quali sono state utilizzate le suddette stime ed assunzioni possono differire da quelli riportati nei bilanci a causa dell'incertezza che caratterizza le assunzioni e le condizioni sulle quali si basano.

Le voci che, data la loro natura, hanno previsto un maggior ricorso da parte degli Amministratori all'uso di stime e per le quali un cambiamento nelle condizioni sottostanti le assunzioni utilizzate può avere un impatto sul bilancio separato sono:

- **Fondo obsolescenza magazzino:** le giacenze di materie prime e prodotti finiti a lenta rotazione sono periodicamente analizzate sulla base dei dati storici e sulla possibilità di vendita delle stesse a valori inferiori rispetto alle normali transazioni di mercato. Se da queste analisi risulta la necessità di ridurre il valore delle giacenze, viene contabilizzato un apposito fondo svalutazione. Come per il fondo svalutazione crediti, anche la determinazione del fondo obsolescenza magazzino è determinato sulla base di dati storici e di mercato; eventuali cambiamenti negli scenari di riferimento e nell'andamento del mercato possono modificare in maniera anche significativa i criteri utilizzati per la determinazione delle stime sottostanti;
- **Leases:** la determinazione del valore dei diritti d'uso emergenti da contratti di lease, e le relative passività finanziarie, costituisce una stima significativa da parte del management. In particolare, un elevato livello di giudizio è esercitato nella determinazione del lease-term, e nel calcolo dell'incremental borrowing rate. La determinazione del lease term tiene in considerazione le scadenze del contratto sottoscritto nonché delle eventuali clausole di rinnovo che la Società ritiene ragionevolmente certe nel loro esercizio. L'incremental borrowing rate è costruito considerando la tipologia di asset oggetto del contratto di lease, la giurisdizione nella quale lo stesso viene acquisito e la valuta in cui è denominato il contratto. Eventuali cambiamenti negli scenari di riferimento e nell'andamento del mercato potrebbero richiedere la rivisitazione delle componenti descritte.
- **Impairment test:** qualora siano identificati elementi esogeni o endogeni che possano comportare una perdita di valore, la Società esegue "l'impairment test" a verifica del valore degli asset materiali e immateriali e delle partecipazioni. L'avviamento è soggetto ad "impairment test" almeno una volta all'anno indipendentemente dal manifestarsi dei cosiddetti "trigger events". Ai fini di tale verifica, il valore recuperabile generato dalle unità generatrici di flussi finanziari è stato determinato come valore d'uso tramite il metodo del "discounted cash flow". Nell'applicare tale metodo la Società utilizza varie assunzioni, inclusa la stima dei futuri incrementi nelle vendite, dei costi operativi, del tasso di crescita dei valori terminali, degli investimenti, delle variazioni nel capitale di funzionamento e del costo medio ponderato del capitale (tasso di sconto).

Al variare delle principali stime ed assunzioni effettuate nella predisposizione del piano, e quindi del test di impairment, potrebbe modificarsi il valore d'uso ed il risultato che effettivamente verrà raggiunto circa il valore di realizzo delle attività iscritte.

- **Stima del fair value:** l'IFRS 13 rappresenta un'unica fonte di riferimento per la valutazione al fair value e per la relativa informativa quando tale valutazione è richiesta o consentita da altri principi contabili. Nello specifico, il principio riunisce la definizione di fair value stabilendo che è il prezzo che si percepirebbe per la vendita di un'attività ovvero che si pagherebbe per il trasferimento di una passività in una regolare operazione tra operatori di mercato alla data di valutazione. Inoltre, il nuovo principio sostituisce e amplia l'informativa di bilancio richiesta relativamente alle valutazioni al fair value dagli altri principi contabili, compreso l'IFRS 7 "Note esplicative".

L'IFRS13 stabilisce una gerarchia che classifica in livelli gli input delle tecniche di valutazione adottate per misurare il fair value. I livelli previsti, disposti in ordine gerarchico, sono i seguenti:

- input di livello 1: sono prezzi quotati (non rettificati) in mercati attivi per attività e passività identiche a cui l'entità può accedere alla data di valutazione;
- input di livello 2: sono variabili diverse dai prezzi quotati inclusi nel livello 1 osservabili direttamente o indirettamente per le attività o per le passività;
- input di livello 3: sono variabili non osservabili per le attività o per le passività.



Gruppo CAREL INDUSTRIES Bilancio Separato 2023

La metodologia utilizzata per tale stima è stata la seguente:

- il fair value dei titoli quotati disponibili per la vendita è calcolato sulla base delle quotazioni di borsa (livello 1);
- il fair value dei contratti a copertura del rischio cambio, calcolato sulla base dell'attualizzazione della differenza tra il prezzo a termine a scadenza ed il prezzo a termine per la durata residua alla data di valutazione (fine esercizio) ad un tasso di interesse senza rischio (livello 2);
- il fair value dei derivati a copertura del rischio tasso è basato su quotazioni degli intermediari. Tale valore è comunque calcolato sulla base del valore attuale dei flussi di cassa futuri sulla base dei tassi di interesse alla data di bilancio (livello 2).

Il fair value degli strumenti finanziari non quotati in un mercato regolamentato viene determinato sulla base delle tecniche di valutazione generalmente adottate nel settore finanziario ed in particolare:

- il fair value degli interest rate swap (IRS) è calcolato sulla base del valore corrente dei flussi di cassa futuri;
- il fair value dei contratti forward a coperture del rischio cambio è calcolato sulla base del valore corrente della differenza tra il tasso di cambio forward contrattualizzato e il tasso di cambio spot alla data di bilancio;
- il fair value delle opzioni sottoscritte a coperture del rischio cambio è calcolato sulla base di modelli matematici che considerano il tasso di cambio forward contrattualizzato, il tasso di cambio spot alla data di bilancio ed il costo sostenuto per sottoscrivere l'opzione;
- in relazione al fair value degli investimenti temporanei di liquidità si rimanda alla nota esplicativa [10].

Per ulteriori informazioni sulle assunzioni utilizzate per la determinazione dei valori si rinvia alle specifiche note riportate nei commenti dell'attività o passività.

INFORMATIVA SUI RISCHI E STRUMENTI FINANZIARI

Il principio contabile internazionale IFRS 7, prescrive alle società di fornire in bilancio informazioni integrative che consentano agli utilizzatori di valutare:

- la rilevanza degli strumenti finanziari con riferimento alla situazione patrimoniale e finanziaria e al risultato economico delle società stesse;
- la natura e l'entità dei rischi derivanti dagli strumenti finanziari cui le società siano esposte nel corso dell'esercizio e alla data di riferimento del bilancio, e il modo in cui questi vengono gestiti.

I criteri contenuti nel presente principio integrano i criteri per la rilevazione, la valutazione e l'esposizione in bilancio delle attività e passività finanziarie contenute nello IAS 32 "Strumenti finanziari: esposizione nel bilancio e informazioni integrative" e nello IFRS 9 "Strumenti finanziari: rilevazione e valutazione".

Nella presente sezione viene quindi riportata l'informativa supplementare prevista dall'IFRS 7.

I principi contabili applicati nella preparazione del bilancio separato relativamente agli strumenti finanziari sono descritti nella sezione "Criteri di valutazione".

L'attività della Società è esposta ad una serie di rischi finanziari suscettibili di influenzare la situazione patrimoniale/finanziaria, il risultato economico ed i flussi finanziari attraverso il relativo impatto sulle operazioni in strumenti finanziari poste in essere.

Tali rischi sono così riassumibili:

- rischio di credito;
- rischio di liquidità;
- rischio di mercato (rischio valutario, rischio di tasso d'interesse e altri rischi di prezzo).

La responsabilità complessiva per la creazione e la supervisione di un sistema di gestione dei rischi finanziari della Società compete al Consiglio di Amministrazione cui fanno capo le diverse unità organizzative responsabili funzionalmente della gestione operativa delle singole tipologie di rischio.

Gruppo CAREL INDUSTRIES Bilancio Separato 2023



Tali unità definiscono, nell'ambito delle linee-guida tracciate dall'organo direttivo e per ciascun rischio specifico, gli strumenti e i tecnicismi atti alla relativa copertura e/o trasferimento a terzi (assicurazione) ovvero valutano i rischi non coperti né assicurati.

Nel seguito viene commentato il grado di significatività dell'esposizione della Società alle varie categorie di rischio finanziario individuate.

RISCHIO DI CREDITO

La Società opera su diversi mercati nazionali con un elevato numero di clienti di medie e grandi dimensioni rappresentati principalmente dai distributori regionali/locali. Di conseguenza la Società è esposta ad un rischio di credito collegato alla capacità dei clienti di generare adeguati flussi di cassa.

La Società applica una politica basata sull'attribuzione di rating, limiti di acquisto e azioni legali per la sua base di clienti e all'ottenimento periodico di report standard, al fine di raggiungere un alto grado di controllo sul recupero crediti.

La Società si occupa, attraverso un credit manager, del recupero dei crediti sulle vendite effettuate nei rispettivi mercati. Il coordinamento tra le società del Gruppo che operano nello stesso mercato (ad esempio, le società italiane) si basa sullo scambio elettronico di informazioni relative ai clienti comuni e attraverso il coordinamento sull'eventuale blocco delle consegne o l'avvio di azioni legali.

Il fondo svalutazione crediti è iscritto al valore nominale della quota inesigibile dopo aver dedotto la parte del credito assistito da garanzie bancarie. Tutte le garanzie devono essere valutate criticamente riguardo l'esigibilità. La svalutazione è effettuata in base ad un'analisi puntuale delle partite scadute, dei clienti per i quali si abbiano notizie di difficoltà finanziarie e dei crediti per i quali è stata iniziata un'azione legale.

Inoltre, non sono state modificate le condizioni di pagamento applicate ai clienti né le politiche di gestione del rischio di credito, mentre è stato prudenzialmente elevato il livello di monitoraggio delle posizioni nei confronti dei clienti.

La seguente tabella mostra il dettaglio per fascia di scaduto dei crediti commerciali verso terzi e del relativo fondo svalutazione:

(valori in Euro)	31.12.2023		31.12.2022	
	Crediti	Fondo	Crediti	Fondo
Crediti a scadere	31.771.968	(828.210)	29.650.338	(664.850)
Crediti scaduti < 6 mesi	1.454.385	(145.291)	720.128	(96.030)
Crediti scaduti > 6 mesi e < 12 mesi	-	-	19.038	(19.038)
Crediti scaduti > 12 mesi	1.630	(1.630)	-	-
Totale crediti commerciali verso Terzi	33.227.983	(975.131)	30.389.504	(779.918)
Totale crediti commerciali verso società del Gruppo	23.844.359	-	23.943.694	-
Totale	57.072.342	(975.131)	54.333.198	(779.918)



Gruppo CAREL INDUSTRIES Bilancio Separato 2023

RISCHI DI LIQUIDITÀ

La Società presenta un elevato livello di liquidità e un indebitamento finanziario netto contenuto. Nel corso dell'esercizio ha avuto accesso a fonti di finanziamento aggiuntive a supporto delle operazioni di acquisizione ed, inoltre, si è proceduto ad un aumento di capitale sociale. Il business della Società si è dimostrato stabilmente profittevole e capace di generare liquidità in misura significativa; non si ritiene, pertanto, che tale rischio sia stato innalzato dal contesto internazionale.

La Società tratta principalmente con clienti noti ed affidabili; è policy sottoporre a procedure di affidamento e di costante monitoraggio le posizioni di clienti che richiedono dilazioni di pagamento.

Come richiesto dall'IFRS 7, la seguente tabella riepiloga i flussi finanziari relativi alle passività finanziarie per scadenza:

(valori in Euro)

31.12.2023	TOTALE	Totale Flussi	Entro 1 anno	Da 1 a 5 anni	Oltre 5 anni
- Debiti finanziari non correnti verso banche al costo ammortizzato	57.979.918	59.797.558	-	59.797.558	-
- Debiti finanziari verso obbligazionisti non correnti	59.427.259	68.741.000	-	14.407.800	54.333.200
- Debiti finanziari non correnti per contratti di lease	13.571.639	14.317.184	-	6.838.506	7.478.678
- Debiti finanziari non correnti verso altri finanziatori al costo ammortizzato	294.295	296.724	-	296.724	-
- Altri debiti finanziari non correnti	440.014	440.014	-	440.014	-
Passività finanziarie non correnti	131.713.125	143.592.480	-	81.780.602	61.811.878
- Finanziamenti bancari a breve termine al costo ammortizzato	31.510.823	34.836.526	34.836.526	-	-
- Debiti finanziari verso obbligazionisti correnti	371.005	1.622.000	1.622.000	-	-
- Debiti finanziari correnti per contratti di lease	1.728.489	1.909.795	1.909.795	-	-
- Debiti finanziari correnti verso altri finanziatori al costo ammortizzato	194.248	197.816	197.816	-	-
- Altre passività finanziarie a breve	26.921.512	26.970.396	26.970.396	-	-
Passività finanziarie correnti	60.726.077	65.536.533	65.536.533	-	-

(valori in Euro)

31.12.2022	TOTALE	Totale Flussi	Entro 1 anno	Da 1 a 5 anni	Oltre 5 anni
- Debiti finanziari non correnti verso banche al costo ammortizzato	50.174.637	52.775.928	-	52.775.928	-
- Debiti finanziari verso obbligazionisti non correnti	39.467.988	45.213.000	-	3.208.000	42.005.000
- Debiti finanziari non correnti per contratti di lease	14.110.299	14.980.708	-	6.345.579	8.635.129
- Debiti finanziari non correnti verso altri finanziatori al costo ammortizzato	488.543	494.540	-	494.540	-
- Altri debiti finanziari non correnti	1.190.014	1.190.014	-	1.190.014	-
Passività finanziarie non correnti	105.431.481	114.654.190	-	64.014.061	50.640.129
- Finanziamenti bancari a breve termine al costo ammortizzato	69.221.440	72.243.597	72.243.597	-	-
- Debiti finanziari verso obbligazionisti correnti	113.617	802.000	802.000	-	-
- Debiti finanziari correnti per contratti di lease	1.569.269	1.747.812	1.747.812	-	-
- Debiti finanziari correnti verso altri finanziatori al costo ammortizzato	1.627.555	1.632.668	1.632.668	-	-
- Strumenti finanziari derivati di negoziazione al fair value con imputazione a conto economico	48.870	48.870	48.870	-	-
- Passività finanziarie verso società del Gruppo	31.433	31.433	31.433	-	-
- Altre passività finanziarie a breve	11.957.244	12.007.904	12.007.904	-	-
Passività finanziarie correnti	84.569.428	88.514.284	88.514.284	-	-

PARTE INTEGRANTE
ALL'ALLEGATO D

Gruppo CAREL INDUSTRIES Bilancio Separato 2023



La tabella sotto riportata mostra la ripartizione delle attività e passività finanziarie prevista dall'IFRS 7, secondo le categorie previste dall'IFRS 9 con riferimento al 31 dicembre 2023, confrontate anche con il relativo fair value:

(valori in Euro)

	Categoria IFRS 9	Valore contabile	Fair value		
			Livello 1	Livello 2	Livello 3
31.12.2023					
Attività finanziarie verso il Gruppo	Attività al costo ammortizzato	32.697.723	n.a.	n.a.	n.a.
Strumenti finanziari derivati ed efficaci	FVTPL	516.888		516.888	
Altre attività finanziarie non correnti		33.214.611			
Titoli a FVTPL	FVTPL	3.086.331	3.086.331		
Attività finanziarie verso il Gruppo	Attività al costo ammortizzato	8.817.392	n.a.	n.a.	n.a.
Altre attività finanziarie a breve termine		11.703.723			
Crediti commerciali	Attività al costo ammortizzato	56.097.211	n.a.	n.a.	n.a.
Totale attività finanziarie		101.015.545			
di cui:	FVTPL	3.603.219	3.086.331	516.888	
	Attività al costo ammortizzato	97.412.326	n.a.	n.a.	n.a.
Debiti finanziari verso banche	Passività al costo ammortizzato	(57.979.918)	n.a.	n.a.	n.a.
Debiti finanziari verso obbligazionisti non correnti	Passività al costo ammortizzato	(59.427.260)	n.a.	n.a.	n.a.
Debiti finanziari verso altri finanziatori	Passività al costo ammortizzato	(734.308)	n.a.	n.a.	n.a.
Debiti finanziari non correnti contratti di lease	Passività al costo ammortizzato	(13.571.639)	n.a.	n.a.	n.a.
Passività finanziarie non correnti		(131.713.125)			
Finanziamenti bancari a breve termine	Passività al costo ammortizzato	(31.510.822)	n.a.	n.a.	n.a.
Debiti finanziari verso obbligazionisti correnti	Passività al costo ammortizzato	(371.006)	n.a.	n.a.	n.a.
Debiti finanziari verso altri finanziatori	Passività al costo ammortizzato	(944.248)	n.a.	n.a.	n.a.
Debiti finanziari correnti contratti di lease	Passività al costo ammortizzato	(1.728.489)	n.a.	n.a.	n.a.
Passività finanziarie verso società del Gruppo	Passività al costo ammortizzato	(28.171.512)	n.a.	n.a.	n.a.
Passività finanziarie correnti		(60.726.077)			
Debiti commerciali	Passività al costo ammortizzato	(66.800.047)	n.a.	n.a.	n.a.
Totale passività finanziarie		(259.239.249)			
di cui:	Passività al costo ammortizzato	(259.239.249)	n.a.	n.a.	n.a.



Gruppo CAREL INDUSTRIES Bilancio Separato 2023

31.12.2022		Categoria IFRS 9	Valore contabile	Fair value		
				Livello 1	Livello 2	Livello 3
Attività finanziarie verso il Gruppo	Attività al costo ammortizzato		16.320.089	n.a.	n.a.	n.a.
Strumenti finanziari derivati ed efficaci		FVTPL	1.044.326		1.044.326	
Altre attività finanziarie non correnti			17.364.415			
Titoli a FVTPL		FVTPL	10.890.653	10.890.653		
Strumenti finanziari derivati ed efficaci		FVTPL	603.248		603.248	
Strumenti finanziari derivati attivi		FVTPL	93.813		93.813	
Attività finanziarie verso il Gruppo	Attività al costo ammortizzato		10.195.731	n.a.	n.a.	n.a.
Altre attività finanziarie a breve termine			21.783.445			
Crediti commerciali	Attività al costo ammortizzato		53.553.280	n.a.	n.a.	n.a.
Totale attività finanziarie			92.701.140			
di cui:		FVTPL	12.632.040	10.890.653	1.741.387	-
	Attività al costo ammortizzato		80.069.100	n.a.	n.a.	n.a.
Debiti finanziari verso banche	Passività al costo ammortizzato		(50.174.637)	n.a.	n.a.	n.a.
Debiti finanziari verso obbligazionisti non correnti	Passività al costo ammortizzato		(39.467.988)	n.a.	n.a.	n.a.
Debiti finanziari verso altri finanziatori	Passività al costo ammortizzato		(1.678.557)	n.a.	n.a.	n.a.
Debiti finanziari non correnti contratti di lease	Passività al costo ammortizzato		(14.110.299)	n.a.	n.a.	n.a.
Passività finanziarie non correnti			(105.431.481)			
Finanziamenti bancari a breve termine	Passività al costo ammortizzato		(89.221.440)	n.a.	n.a.	n.a.
Debiti finanziari verso obbligazionisti correnti	Passività al costo ammortizzato		(113.617)	n.a.	n.a.	n.a.
Debiti finanziari verso altri finanziatori	Passività al costo ammortizzato		(2.208.988)	n.a.	n.a.	n.a.
Debiti finanziari correnti contratti di lease	Passività al costo ammortizzato		(1.569.269)	n.a.	n.a.	n.a.
Strumenti finanziari passivi		FVTPL	(48.870)		(18.870)	
Passività finanziarie verso società del Gruppo	Passività al costo ammortizzato		(11.407.244)	n.a.	n.a.	n.a.
Passività finanziarie correnti			(84.569.428)			
Debiti commerciali	Passività al costo ammortizzato		(61.852.743)	n.a.	n.a.	n.a.
Totale passività finanziarie			(251.853.652)			
di cui:		Passività al costo ammortizzato	(251.804.782)	n.a.	n.a.	n.a.
		FVTPL	(48.870)	-	(18.870)	-

RISCHIO DI MERCATO

RISCHI LEGATI AL TASSO DI CAMBIO

La Società, svolgendo le proprie attività attraverso la vendita in vari paesi del mondo, è esposta al rischio derivante dalla fluttuazione del rapporto di cambio. Il rischio di cambio è prevalentemente derivante dalle transazioni di vendita e di acquisto aventi quali valute di riferimento il dollaro statunitense, lo zloty polacco e lo yen giapponese.

In considerazione delle oscillazioni valutarie a cui è esposta la Società nelle transazioni in valuta, vengono poste in essere operazioni di copertura per definire il tasso di cambio sulla base delle previsioni dei volumi di vendite e acquisti. Le operazioni di copertura vengono effettuate sulle esposizioni nette attraverso strumenti quali le vendite e acquisti a termine di valuta per la copertura del rischio transattivo e/o opzioni plain vanilla per la copertura del rischio economico, nel rispetto della Policy Finanziaria di

PARTE IN ALLEGATO
ALL'ALLEGATO D

Gruppo CAREL INDUSTRIES Bilancio Separato 2023



Gruppo. Il rischio coperto rappresenta una parte del rischio globale e l'approccio alla copertura è di tipo non speculativo.

RISCHIO TASSO DI INTERESSE

Il rischio di tasso d'interesse consiste nel rischio che il valore di uno strumento finanziario, e/o il livello dei flussi finanziari da esso generati, vari in seguito alle fluttuazioni dei tassi d'interesse di mercato.

L'esposizione al rischio di tasso di interesse deriva dalla necessità di finanziare le attività operative, sia nella loro componente industriale che in quella finanziaria di acquisizione delle stesse attività, oltre che di impiegare la liquidità disponibile. La variazione dei tassi di interesse di mercato può avere un impatto negativo o positivo sul risultato economico della Società, influenzando indirettamente i costi e i rendimenti delle operazioni di finanziamento e di investimento.

La Società valuta regolarmente la propria esposizione al rischio di variazione dei tassi di interesse e gestisce tali rischi attraverso l'utilizzo di strumenti finanziari derivati, secondo quanto stabilito nelle proprie politiche di gestione dei rischi. Nell'ambito di tali politiche l'uso di strumenti finanziari derivati è riservato esclusivamente alla gestione dell'esposizione alle fluttuazioni dei tassi di interesse connessi con i flussi monetari e non sono poste in essere né consentite attività di tipo speculativo.

Gli strumenti utilizzati a tale scopo sono esclusivamente interest rate swap (IRS), cap e collar.

L'indebitamento della Società è prevalentemente concentrato sul tasso variabile. Per la gestione di tali rischi, se ritenuti significativi, la Società ha posto in essere coperture in grado di neutralizzare la variabilità dei tassi assicurando in tal modo un onere futuro certo arrivando a coprire anche il 100% dei flussi futuri.

In virtù dell'elevato livello di liquidità disponibile, la Società presenta un limitato rischio con riferimento alle scadenze a breve termine e pertanto il rischio legato all'oscillazione dei tassi di interesse è principalmente legato ai finanziamenti a medio lungo termine.

Gli strumenti finanziari derivati utilizzati a copertura di tale rischio sono normalmente designati a copertura dei flussi di cassa con l'obiettivo di predeterminare l'interesse pagato sui finanziamenti, per raggiungere un mix predefinito ottimale tra tassi variabili e tassi fissi nella struttura dei finanziamenti.

Le controparti di tali contratti sono primarie istituzioni finanziarie.

Gli strumenti derivati sono rilevati al loro fair value.

ALTRI RISCHI DI MERCATO E/O PREZZO

La Società è esposta ad una crescente pressione competitiva derivante dall'ingresso di nuovi operatori rappresentati da grossi gruppi internazionali prima assenti nel mondo OEM, dallo sviluppo di nuovi mercati organizzati che provocano continue spinte verso il basso sul lato dei prezzi del prodotto specialmente nel settore dell'elettronica.

La domanda dei prodotti del Gruppo è inoltre influenzata da fluttuazioni che coinvolgono i canali di destinazione dei prodotti e delle applicazioni vendute che, come noto, sono rappresentati in misura rilevante da OEM operanti indirettamente nel settore dell'edilizia e da operatori legati al settore della distribuzione alimentare (per il business della refrigerazione).

I rischi di business che derivano dalla naturale partecipazione a mercati che presentano queste caratteristiche, sono stati fronteggiati con una strategia spinta alla sempre maggiore innovazione tecnologica, alla diversificazione e all'espansione geografica che fanno di CAREL un Gruppo internazionale presente in tutti i continenti con filiali dirette proprie o distributori terzi esclusivi (affiliati).

Sul fronte industriale i siti produttivi in Italia, Cina, Brasile, Stati Uniti, Croazia, Polonia e Germania, rispondono ad una strategia di ottimizzazione delle fonti produttive nonché garantisce una fonte di potenziale disaster recovery a fronte di eventi "catastrofici" che potrebbero comportare l'interruzione dell'attività produttiva nel sito principale in Italia dove ha sede la Società. La strategia seguita inoltre è quella della vicinanza della produzione ai mercati e ai clienti nell'ottica di fornire sempre più un miglior



servizio in termini di time to market e allo scopo di aumentare la capacità produttiva per servire i mercati in forte sviluppo.

La strategia di razionalizzazione degli assetti produttivi attualmente in corso, la conseguente ottimizzazione della struttura dei costi, la politica di diversificazione geografica e, non per ultimo, il continuo impegno nella ricerca di soluzioni tecnologiche innovative aiutano il Gruppo nel fronteggiare i potenziali effetti derivanti dal contesto competitivo.

CLIMATE CHANGE E POSSIBILI IMPATTI SULLA SOCIETÀ E SUL GRUPPO CAREL INDUSTRIES

Il 2023 ha visto il Gruppo particolarmente impegnato nella gestione delle sfide poste dal cambiamento climatico, implementando le relative iniziative previste dal piano di sostenibilità 2021-2024.

Nel 2023 l'analisi e la rendicontazione della carbon footprint è stata ulteriormente sviluppata, ponendo l'attenzione sulle emissioni che si verificano lungo la value chain di CAREL (le cosiddette emissioni Scope 3). Nel corso dell'anno, l'attività di analisi è stata ampliata per comprendere tutte le categorie dello Scope 3 ritenute applicabili e rilevanti per il Gruppo alla data di rendicontazione. Inoltre, nel 2023 la rendicontazione ha riguardato tutto il perimetro del Gruppo (al netto delle acquisizioni effettuate nel 2023).

Il 2023 è stato inoltre il terzo anno di rendicontazione dei KPI (Ricavi, Capex e Opex) in ottemperanza a quanto previsto dalla normativa europea (c.d. Tassonomia). Il Gruppo continua a perseguire la propria strategia di Climate Mitigation, come meglio definito dagli atti delegati emessi dalla Commissione Europea ed il risultato dell'analisi, anche sui dati 2023 confermano quanto già rendicontato nel corso del 2022. Si rimanda alla Dichiarazione non finanziaria per maggiore dettagli.

Al fine di sviluppare una visione strategica di medio-lungo termine che integri i rischi e le opportunità connesse al cambiamento climatico, rafforzando la resilienza del Gruppo, nel 2023, nell'ambito dell'attività di risk assessment condotta, il Gruppo ha consolidato il processo di identificazione, valutazione e gestione dei rischi climatici, attraverso lo svolgimento di analisi quali-quantitative degli scenari climatici, ad aggiornamento ed integrazione delle valutazioni qualitative preliminari condotte negli anni precedenti.

CAREL manterrà attivo il proprio processo di identificazione e valutazione dei rischi e delle opportunità emergenti connesse al cambiamento climatico, attraverso un aggiornamento annuale, al fine di integrare sempre di più la responsabilità della gestione delle questioni climatiche in Azienda.

Per classificare i rischi rientranti nella categoria climate change, CAREL ha scelto di rifarsi alle raccomandazioni della Task Force on Climate Related Disclosure (TCFD), che suddivide i rischi legati al clima in due macrocategorie, entrambi capaci di influenzare in modo sostanziale le dinamiche aziendali e il contesto operativo: rischi legati alla transizione verso un'economia a basse emissioni di carbonio e rischi connessi agli impatti fisici dal cambiamento climatico.

Oltre ai rischi finanziari elencati nei precedenti paragrafi, la Società ha pertanto identificato e valutato specifici rischi connessi al cambiamento climatico. Tra i rischi di transizione, si menzionano il cambiamento delle politiche volte a promuovere la transizione verso un'economia a basse emissioni di carbonio, sia relative ai prodotti (e.g. regolamentazione sui gas refrigeranti, sull'efficiamento energetico, sull'ecodesign, etc.) sia in ambito di costo del carbonio (e.g. Carbon Border Adjustment Mechanism (CBAM), EU Emission Trading System 2 (EU ETS 2)), e l'aumento del costo e la difficoltà di approvvigionamento di determinate materie prime. Al fine di mitigare questi rischi, i cui potenziali impatti principali sono identificati nell'aumento dei costi operativi e di approvvigionamento, potenziali sanzioni per la non conformità dei prodotti nonché la potenziale perdita di quote di mercato, il Gruppo monitora costantemente le normative vigenti ed investe in ricerca e sviluppo al fine sia di adattare i propri prodotti e servizi alle nuove disposizioni sia di migliorare costantemente l'efficienza dei propri prodotti riducendo l'energia necessaria per il loro utilizzo. Per quanto concerne la Società è stata ottenuta la certificazione 50001. Infine, il Gruppo si sta impegnando attivamente nella definizione di una strategia di decarbonizzazione al fine di ridurre il proprio impatto ambientale. Mentre, tra le opportunità di transizione, CAREL ha in particolare identificato l'efficiamento energetico dei propri edifici, l'autoproduzione e

PARTE INTEGRANTE
ALL'ALLEGATO D

Gruppo CAREL INDUSTRIES Bilancio Separato 2023



l'acquisto di energia da fonti rinnovabili e la vendita di prodotti in linea con le politiche nazionali ed internazionali di efficientamento energetico e decarbonizzazione.

Con riferimento ai rischi fisici, CAREL ha indagato il grado di esposizione ai fattori di rischio climatico di tutte le sue strutture (sedi produttive, magazzini e filiali commerciali) e quantificato i potenziali impatti negativi conseguenti al verificarsi di una selezione di eventi rischiosi nelle sedi produttive. Da tali analisi è emerso che gli impatti al verificarsi degli eventi atmosferici acuti presi in esame oscilla da medio/basso a marginale.

Nella sezione Rischi legati ai Climate Change della Dichiarazione Non Finanziaria 2023 sono più dettagliatamente descritti le analisi ed i risultati sopra esposti.

NOTE ALLA SITUAZIONE PATRIMONIALE E FINANZIARIA

Le variazioni di seguito riportate sono state calcolate rispetto ai saldi al 31 dicembre 2022 in relazione alle voci patrimoniali e rispetto ai valori 2022 in relazione alle voci economiche. Come già anticipato in precedenza, i valori riportati sono espressi in Euro.

ATTIVITÀ MATERIALI (NOTA 1)

Si fornisce di seguito l'analisi dei movimenti delle immobilizzazioni materiali intervenute nel corso dei periodi:

	Fabbricati	Costruzioni	Impianti e	Attrezzature	Altre Immobilizzazioni	Immobilizzazioni	Totale
		leggere	macchinari	industriali e	immobilizzazioni	materiali in	
(valori in Euro)				commerciali	materiali	corso ed acconti	
Costo Storico	19.203.699	10.709	16.344.671	32.959.950	11.291.628	475.478	80.285.135
Fondi Ammortamento e svalutazioni	(2.485.325)	(7.828)	(11.050.130)	(28.251.622)	(7.827.019)	-	(49.621.924)
Saldo al 31 dicembre 2022	16.718.374	2.881	5.294.541	4.708.328	3.464.609	475.478	30.664.211
Movimenti 2023							
Investimenti	828.926	2.680	1.781.122	2.883.097	1.954.991	1.551.183	8.701.999
Investimenti in diritti d'uso	-	-	-	-	543.747	-	543.747
Rideterminazione dei diritti d'uso	748.680	-	-	-	18.097	-	766.777
Riclassifiche	-	-	27.951	325.263	80.788	(433.980)	-
Chiusura investimenti in diritti d'uso	-	-	-	-	(235.717)	-	(235.717)
Disinvestimenti costo	-	-	(793.543)	(78.527)	(638.380)	-	(1.510.450)
Disinvestimenti fondo ammortamento	-	-	793.543	56.880	638.754	-	1.487.177
Ammortamenti	(64.081)	(676)	(841.183)	(2.333.033)	(765.493)	-	(4.004.466)
Ammortamenti diritti d'uso	(1.534.191)	-	-	-	(300.017)	-	(1.834.208)
Chiusura investimenti in diritti d'uso-F.do	-	-	-	-	225.444	-	225.444
Totale Movimenti	(20.666)	2.004	967.890	853.680	1.220.192	1.117.203	4.140.303
Saldo al 31 dicembre 2023	16.697.708	4.885	6.262.431	5.562.008	4.684.801	1.592.681	34.804.514
di cui							
Costo Storico	20.781.305	13.389	17.360.201	38.085.783	12.715.132	1.592.681	88.552.491
Fondi Ammortamento e svalutazioni	(4.083.597)	(8.504)	(11.097.770)	(30.527.775)	(8.030.331)	-	(53.747.977)

Le variazioni di costo storico della voce "Fabbricati" riguardano:

- realizzazione di un nuovo parcheggio per 719 migliaia di Euro su area comunale (opera compensativa degli oneri inerenti la realizzazione di due nuovi immobili ad uso laboratorio, sala conferenze, mensa aziendale e uffici che la Società ha in locazione dalla correlata RN Real Estate



S.r.l.). La convenzione stipulata fra la Società e l'ente pubblico prevede la concessione in uso esclusivo di un'area a parcheggio di complessivi mq. 1.100 riservata ai dipendenti della Società per un periodo di 25 anni.

- rideterminazione del diritto d'uso sui contratti di lease legati a locazioni di immobili relativi agli stabilimenti dove la Società svolge la propria attività produttiva per complessivi 749 migliaia di Euro. L'incremento è dovuto all'adeguamento dei canoni all'indicizzazione ISTAT.
- migliorie non economicamente separabili sugli immobili luogo dell'attività dell'impresa in uso e non di proprietà per 109 migliaia di Euro.

Nella voce "Impianti e macchinario" sono compresi impianti generici e specifici relativi a linee produttive per un valore netto di 6.262 migliaia di Euro. Fra gli incrementi più significativi dell'esercizio negli impianti generici si segnalano relativamente agli immobili in uso 31 migliaia di Euro per allacciamento ad un nuovo gruppo elettrogeno, 62 migliaia di Euro per nuovo impianto di climatizzazione reparto valvole, 33 migliaia di Euro per un nuovo impianto di rilevazione antincendio.

Fra gli incrementi dell'esercizio negli impianti specifici si segnalano 59 migliaia di Euro per l'acquisto di un nuovo macchinario di ispezione 3D, 127 migliaia di Euro per l'acquisto di una cella robotizzata per stazione di saldatura, 155 per l'acquisto di una saldatrice, 501 migliaia di Euro per nuovi impianti tecnologici.

L'incremento nella voce "Attrezzature industriali e commerciali" è composto principalmente da macchine di collaudo e altra attrezzatura di produzione. Fra gli altri si segnalano 295 migliaia di Euro per l'acquisto di robot accessoriati, 227 migliaia di Euro per sistema funzionale compatto di collaudo inverter, 133 migliaia di Euro per macchina dispensatrice di rivestimento, 137 migliaia di Euro per cabina di collaudo per laboratorio, e 200 migliaia di Euro per l'acquisto di una macchina per riscaldamento e fusione ad induzione.

L'incremento nella voce "Altre immobilizzazioni materiali" comprende oltre all'iscrizione di nuovi diritti d'uso sugli autoveicoli in lease per 562 migliaia di Euro, acquisto di mobili e arredi per 450 migliaia di Euro, macchine d'ufficio ed elettroniche per 1.265 migliaia di Euro e sistemi telefonici per 6 migliaia di Euro.

Il decremento nella voce è riconducibile principalmente alla sostituzione di macchine elettroniche d'ufficio (prevalentemente effettuata nell'ambito dell'adeguamento dei sistemi informativi aziendali), di autovetture di proprietà, sistemi telefonici e mezzi di trasporto interni.

La voce "Immobilizzazioni in corso" riguarda acconti e investimenti in corso per macchinari costruiti in economia, non conclusi al 31 dicembre 2023.

Gli ammortamenti imputati nell'esercizio ammontano complessivamente a 5.839 migliaia di Euro, e sono stati calcolati su tutti i cespiti ammortizzabili al 31 dicembre 2023 applicando i criteri le aliquote indicate nel paragrafo "Immobilizzazioni materiali".

Alla data del 31 dicembre 2023 le immobilizzazioni materiali non sono gravate da vincoli di ipoteca o da privilegi. Le immobilizzazioni materiali sono adeguatamente coperte, con polizze assicurative contratte con primarie compagnie, dai rischi derivanti da perdita e/o danneggiamento dei beni.

Si segnala, infine, analogamente con gli esercizi precedenti che non sono stati imputati oneri finanziari ai cespiti sopraesposti.

Gruppo CAREL INDUSTRIES Bilancio Separato 2023

**ATTIVITÀ IMMATERIALI (NOTA 2)**

Si fornisce di seguito l'analisi dei movimenti delle immobilizzazioni immateriali intervenute nel corso dei periodi.

(valori in Euro)	Costi di sviluppo	Software	Avviamento	Immobilizzazioni immateriali in corso ed acconti	Altre immobilizzazioni immateriali	Totale
Costo Storico	27.309.431	23.412.687	1.618.357	258.678	80.216	52.679.269
Fondi Ammortamento e svalutazioni	(22.570.268)	(17.912.375)	(1.259.765)	-	(80.216)	(41.822.624)
Saldo al 31 dicembre 2022	4.739.163	5.500.212	358.592	258.678	-	10.856.645
Movimenti 2023						
Investimenti	-	2.726.904	-	1.867.255	-	4.596.159
Capitalizzazione costi interni	-	-	-	-	-	-
Riclassifiche	258.678	-	-	(258.678)	-	-
Cessioni	-	-	-	-	-	-
Ammortamenti	(1.879.221)	(2.807.217)	-	-	-	(4.686.438)
Totale Movimenti	(1.620.543)	(78.313)	-	1.608.577	-	(90.279)
Saldo al 31 dicembre 2023	3.118.620	5.421.899	358.592	1.867.255	-	10.766.366
di cui:						
Costo Storico	27.568.109	26.141.491	1.618.357	1.867.255	80.216	57.275.428
Fondi Ammortamento e svalutazioni	(24.449.489)	(20.719.592)	(1.259.765)	-	(80.216)	(46.509.062)

“Costi di sviluppo”: nel corso del 2023 sono stati capitalizzati costi relativi a progetti sviluppati internamente dalla Società per un importo pari a 258 migliaia di Euro e relativi a progetti che erano in corso al 31.12.2022 e conclusi nel corso dell'esercizio.

L'ammortamento avviene secondo la vita utile stimata in 5 anni.

L'attività di sviluppo capitalizzata è totalmente riferibile allo sviluppo di progetti per la realizzazione di prodotti innovativi o per miglioramenti sostanziali di prodotti esistenti. La capitalizzazione dei costi è effettuata sulla base di studi di fattibilità e piani economico finanziari approvati dalla Direzione.

La voce “Software” riguarda programmi gestionali ed applicazioni di rete. Gli investimenti nel corso dell'esercizio hanno riguardato principalmente nuove implementazioni del sistema gestionale Oracle a supporto dell'attività delle varie funzioni aziendali.

La voce “Avviamento” riguarda il disavanzo emerso in sede di fusione per incorporazione della società interamente controllata Carel Applico S.r.l. avvenuta in data 1 settembre 2015.

L'incremento della voce “Immobilizzazioni immateriali in corso e acconti” si riferisce a:

- per 854 migliaia di Euro a costi dell'esercizio capitalizzati per lo sviluppo di prodotti innovativi non completati al 31 dicembre 2023;
- per 1.013 migliaia di Euro ad acconti versati a fornitori per implementazione ed avvio di nuovi software gestionali

Infine, si precisa che le immobilizzazioni immateriali non sono state oggetto di alcuna rivalutazione nell'esercizio corrente né in quelli passati, e che nel valore delle acquisizioni non sono compresi oneri finanziari.



Gruppo CAREL INDUSTRIES Bilancio Separato 2023

PARTECIPAZIONI (NOTA 3)

Sono così composte:

(valori in Euro)	Partecipazioni in imprese controllate	Altre Partecipazioni (collegate e altre)	Totale
Allineamento per differenze di valore	(6.450.517)	-	(6.450.517)
Saldo al 31 dicembre 2022	203.202.128	63.620	203.265.748
Movimenti 2023			
Costo originario:			
Incrementi	181.099.541	21.500	181.121.041
Ripristini di valore	2.287.870	-	2.287.870
Totale Movimenti	183.387.411	21.500	183.408.911
Saldo al 31 dicembre 2023	386.589.539	85.120	386.674.659

I movimenti del valore di carico delle partecipazioni avvenuti nel corso del 2023 sono riferibili alle seguenti società partecipate:

(valori in Euro)	2023
<i>Partecipazioni in imprese controllate</i>	
Kiona Holding AS	176.271.520
Eurotec Limited	4.114.528
Carel System Spzoo	713.473
Carel Kazakhstan Llc	20
<i>Partecipazioni in imprese collegate e altre</i>	
Fondazione ITS Academy "Mario Volpato"	1.500
Fondazione di comunità della Sacosica	20.000
Totale incrementi	181.101.041

Il 9 marzo 2023, la Società ha perfezionato l'acquisto del 100% della società Eurotec Limited, società neozelandese con sede a Auckland, storico distributore e *system integrator*.

L'operazione è divenuta efficace con data 1 marzo 2023 ed il corrispettivo per il 100% del capitale sociale ammonta a 4.115 migliaia di Euro comprensivi di earn out.

Il 30 marzo 2023, la Società ha costituito la società Carel Kazakhstan Llc, società kazaka con sede ad Almaty, al fine di ampliare la capacità di distribuzione nei mercati dell'Est Europa e versando l'intero capitale sociale per un controvalore 20 Euro.

Il 17 luglio 2023, la Società ha costituito la società Carel Systems Sp.zo.o., società polacca con sede a Varsavia, al fine di ampliare la capacità produttiva del Gruppo.

Oltre al versamento dell'intero capitale sociale per un controvalore 22 migliaia di Euro, in data 04 dicembre la Società ha sottoscritto e versato l'intero aumento di capitale sociale deliberato mediante rinuncia di un finanziamento in essere verso la partecipata per un controvalore di 691 migliaia di Euro.

Il 31 agosto 2023 la Società ha perfezionato l'acquisto dell'82,4% di Kiona Holding As., società prop-tech norvegese leader della fornitura di servizi Software as a Service (SaaS) per l'ottimizzazione del consumo energetico e la digitalizzazione degli edifici nel settore della refrigerazione commerciale e industriale, nonché nei settori multi-residenziale, commerciale e pubblico.

Kiona Holding AS a sua volta controlla interamente otto società a presidio dei principali mercati di sbocco e concentrate prevalentemente in nord Europa.

L'operazione è divenuta efficace con data 1 settembre 2023 ed il corrispettivo corrisposto per l'82,4% del capitale sociale ammonta 1.831,2 milioni di NOK, pari ad un controvalore di 164.840 migliaia di Euro. Contestualmente, la Società ha fornito sottoforma di finanziamento, per un ammontare di 171,2 milioni di NOK, pari ad un controvalore complessivo di 14.806 migliaia di Euro, la provvista necessaria a Kiona Holding AS per il totale rimborso dei debiti finanziari da essa detenuti.



Il contratto di acquisto prevede che la partecipazione detenuta dagli azionisti di minoranza, pari al 17,6% del capitale sociale, sia soggetta a opzioni di acquisto e vendita reciproche. Più specificamente l'opzione di vendita (put) a favore degli azionisti di minoranza può essere esercitata nei 30 giorni lavorativi successivi alla data di approvazione del bilancio consolidato di Kiona Holding AS al 31 dicembre 2026. L'opzione di acquisto (call) a favore della Società può essere esercitata nei 30 giorni lavorativi successivi alla scadenza del periodo di esercizio della put qualora gli azionisti di minoranza non abbiano esercitato l'opzione put.

Il corrispettivo per entrambe le opzioni è calcolato in funzione di uno specifico multiplo applicabile alla media del valore dell'EBITDA della società conseguito negli ultimi tre esercizi precedenti a quello di esercizio della relativa opzione e adeguato al fine di considerare la posizione finanziaria netta della società.

Tali opzioni sono state valutate al loro fair value alla data di acquisizione e al 31 dicembre 2023; ai fini della determinazione del valore dell'opzione gli Amministratori si sono avvalsi del supporto di un esperto indipendente che ha stimato lo scenario più probabile di esercizio della stessa, sulla base di un elevato numero di scenari possibili di Ebitda ed Equity Value rispettivamente basati sui framework di Bachelier e Black&Scholes.

Il valore delle opzioni calcolato alla data di acquisizione del controllo della partecipazione ammonta a 132,4 milioni di NOK, pari ad un controvalore 11.431 migliaia di Euro, iscritto a partecipazione e come contropartita è stata rilevata una passività di pari importo rilevata tra le "Altre passività non correnti". Il valore della passività è stato ricalcolato al 31 dicembre 2023 e il differenziale di fair value, pari ad un controvalore di 2.262 migliaia di Euro oltre ad una differenza negativa su cambi di 345 migliaia di Euro, sono stati rilevati rispettivamente fra gli "Altri oneri finanziari" e gli "Utili e perdite su cambi".

Infine, si segnala che l'acquisizione della partecipazione in Kiona Holding AS è stata perfezionata tramite la sottoscrizione di un contratto di finanziamento con Mediobanca Banca di Credito Finanziario S.p.A. sottoscritto in data 24 luglio 2023 per un ammontare complessivo pari a 180.000 migliaia di Euro; il finanziamento della durata di 6 mesi, estendibile su richiesta della Società ulteriori 6 mesi, con un interesse variabile non prevede alcun parametro finanziario. Il finanziamento è stato interamente estinto nel mese di dicembre contestualmente alla conclusione dell'aumento di capitale sociale.

Dal confronto tra valore di carico delle partecipazioni e la quota di patrimonio netto di pertinenza di ciascuna partecipata, gli Amministratori per le società per le quali il valore di carico era stato in precedenza svalutato ed in presenza di un differenziale positivo, hanno ritenuto di ripristinare il valore della partecipazione, ritenendo consolidati i risultati positivi conseguiti per le seguenti partecipate:

(valori in Euro)	2023
<i>Partecipazioni in imprese controllate</i>	
Carel Middle East DWC Llc	330.980
Carel Sud America Instrumentacao Eletronica Ltda	1.956.890
Totale ripristini di valore	2.287.870

Per la controllata Recuperator S.p.A., del valore di libro di 22.044 migliaia di Euro, come previsto dallo IAS 36 "Impairment of assets", gli Amministratori hanno assoggettato tale investimento ad impairment test al 31 dicembre 2023 in quanto hanno ravvisato l'esistenza di un "trigger event".

Il valore recuperabile delle partecipazioni è determinato dal calcolo del "valore in uso".

Le metodologie e le assunzioni generali alla base degli impairment test sono state:

- flussi di cassa derivanti dai piani industriali, utilizzando un periodo di piano (proiezione esplicita) di tre / quattro anni a cui è aggiunto il terminal value. In particolare, il management ha utilizzato quali driver per le predisposizioni dei piani il gross margin sulla base delle performance storiche e delle proprie aspettative sugli sviluppi del mercato in cui operano le partecipate;
- il tasso "g" di crescita per la determinazione dei flussi di cassa oltre il periodo esplicito è stato determinato in maniera specifica per singola CGU oggetto di analisi;
- il tasso di attualizzazione utilizzato per scontare i flussi di cassa operativi è il tasso WACC assunto al lordo delle imposte. Il costo del capitale è stato determinato sulla base dei diversi rendimenti di mercato relativi a titoli di Stato a media-lunga scadenza dei paesi/mercati cui si riferiscono le CGU



Gruppo CAREL INDUSTRIES Bilancio Separato 2023

osservati negli ultimi 6 mesi, aggiustati dal market risk premium di ciascun paese di riferimento che riflette il rischio di investimento.

Di seguito si riportano i principali parametri utilizzati per lo svolgimento dei test per ciascuna CGU.

Partecipazione	Periodo di piano	Tasso g	WACC
Recuperator S.p.A.	2024-2027	2,10%	10,10%

Il valore d'uso determinato, basato sui flussi di cassa attualizzati, hanno evidenziato per la CGU il mantenimento del valore della partecipazione iscritta a bilancio.

Nonostante gli Amministratori ritengano che le assunzioni utilizzate siano ragionevoli e rappresentino gli scenari più probabili sulla base delle informazioni disponibili, il risultato del test potrebbe essere differente qualora alcune delle assunzioni sopra descritte varino significativamente.

Conseguentemente sono stati elaborati degli stress test con riferimento in particolare:

- all'EBITDA stimato nel periodo esplicito dei piani, ipotizzando che il possibile deterioramento del quadro macro economico si possa riflettere su tale periodo;
- ad alcune variabili, quali il rendimento dei titoli di stato ed il market risk premium, utilizzate per la determinazione del tasso di attualizzazione WACC.

Da tali stress test emerge che per le seguenti partecipazioni il test risulta superato anche nell'ipotesi di riduzione dell'EBITDA o di un aumento del WACC come di seguito riportato:

Partecipazione	EBITDA +/-	WACC +/-
Recuperator S.p.A.	-20,00%	0,50%

Dalle analisi svolte pertanto non sono emersi elementi tali da richiedere la svalutazione della partecipazione sopra indicata.

Si segnala che al 31 dicembre 2023 la Società non ha stanziato alcun fondo rischi su partecipazioni, esposto tra i fondi a medio e lungo termine, a fronte di obblighi di ricapitalizzazione delle partecipate.


La tabella che segue mostra la composizione delle partecipazioni alla data di riferimento.

PARTE INTEGRANTE
ALL'ALLEGATO D

Gruppo CAREL INDUSTRIES Bilancio Separato 2023



(valori in Euro)	31.12.2023			31.12.2022		
	Costo storico	Fondo svalutazione	Valore netto in bilancio	Costo storico	Fondo svalutazione	Valore netto in bilancio
Controllate:						
Recuperator S.p.A.	25.743.625	(3.700.000)	22.043.625	25.743.625	(3.700.000)	22.043.625
Carel Deutschland GmbH	138.049	-	138.049	138.049	-	138.049
Carel Adriatic d.o.o.	7.370.289	-	7.370.289	7.370.289	-	7.370.289
C.R.C. S.r.l.	1.600.000	-	1.600.000	1.600.000	-	1.600.000
HygroMatik GmbH	57.216.335	-	57.216.335	57.216.335	-	57.216.335
Carel France Sas	91.469	-	91.469	91.469	-	91.469
Carel Sud America Ltda	5.396.848	(26.850)	5.369.998	5.396.848	(1.983.740)	3.413.108
Carel U.K. Ltd	1.624.603	-	1.624.603	1.624.603	-	1.624.603
Carel Asia Ltd	1.761.498	-	1.761.498	1.761.498	-	1.761.498
Carel Electronic (Suzhou) Co. Ltd	9.276.379	-	9.276.379	9.276.379	-	9.276.379
Carel Controls Iberica SL	4.330.149	-	4.330.149	4.330.149	-	4.330.149
Carel RUS Llc	160.936	-	160.936	160.936	-	160.936
Carel Usa Llc	34.264.136	-	34.264.136	34.264.136	-	34.264.136
Carel Nordic AB	60.798	-	60.798	60.798	-	60.798
Carel Middle East	1.060.614	(435.797)	624.817	1.060.614	(766.777)	293.837
Allaco Polska Sp.z.o.o.	3.820.413	-	3.820.413	3.820.413	-	3.820.413
Carel Japan Co. Ltd	475.003	-	475.003	475.003	-	475.003
CFM Segutma ve Otomasyon A.S.	34.496.960	-	34.496.960	34.496.960	-	34.496.960
Arien S.r.l.	1.766.333	-	1.766.333	1.766.333	-	1.766.333
Sauber S.r.l.	3.205.004	-	3.205.004	3.205.004	-	3.205.004
Klingenburg GmbH	3.948.301	-	3.948.301	3.948.301	-	3.948.301
Klingenburg International Sp. Z.o.o.	11.844.903	-	11.844.903	11.844.903	-	11.844.903
Eurotec Limited	4.114.529	-	4.114.529	-	-	-
Carel Kazakhstan Llc	20	-	20	-	-	-
Kona Holding AS	176.271.519	-	176.271.519	-	-	-
Carel System Spzoo	713.473	-	713.473	-	-	-
Totale	390.752.186	(4.162.647)	386.589.539	209.652.645	(6.450.517)	203.202.128
Collegate:						
Totale	-	-	-	-	-	-
Altre imprese minori:						
CONAI	45	-	45	45	-	45
Smact Società Consortile per azioni	51.075	-	51.075	51.075	-	51.075
Fondazione ITS Academy "Mario Volpato"	14.000	-	14.000	12.500	-	12.500
Fondazione di comunità della Saccisca	20.000	-	20.000	-	-	-
Totale	85.120	-	85.120	63.620	-	63.620
Totale Partecipazioni	390.837.306	(4.162.647)	386.674.659	209.716.265	(6.450.517)	203.265.748





Gruppo CAREL INDUSTRIES Bilancio Separato 2023

La tabella che segue riepiloga le informazioni riguardanti le partecipazioni al 31 dicembre 2023 richieste dall'art. 2427 del Codice Civile:

	Sede	Valuta	Capitale sociale (in valuta)	Patrimonio netto (Euro)	Risultato dell'esercizio (Euro)	Quota posseduta		Valore netto bilancio (Euro)	Differenza PN pro quota e valore di bilancio (Euro)
						Diretta	Indiretta		
(valori in Euro)									
Controllate:									
Carel Deutschland GmbH	Frankfurt-DE	EUR	25.565	3.010.593	2.866.574	100,00%	-	138.649	2.672.534
Carel Adriafo d.o.o.	Lubin-HR	EUR	7.249.666	44.609.199	9.639.367	100,00%	-	7.379.269	37.269.910
C.R.C. S.r.l.	Bologna-IT	EUR	99.800	8.096.179	1.726.866	100,00%	-	1.600.000	6.496.179
Carel France Sas	St. Priest, Rhone-FR	EUR	100.000	3.258.976	604.779	100,00%	-	61.469	3.197.440
Carel Sud America Instrumentacao									
Elektronica Lda	San Paulo-BR	BRL	31.149.059	10.178.259	1.277.793	53,02%	48,98%	5.369.958	-
Carel U.K. Ltd	Chesham-GB	GBP	360.000	3.721.111	369.313	100,00%	-	1.624.603	2.996.508
Carel Asia Ltd	Hong Kong-HK	HKD	16.900.000	2.421.074	1.583.520	100,00%	-	1.781.458	729.476
Carel Electronic (Suzhou) Co. Ltd	Suzhou-CN	CNY	75.018.569	45.313.272	18.399.647	100,00%	-	8.276.379	40.036.893
Carel Controls Iberica SL	Barcelona (ES)	EUR	3.065	6.647.418	1.216.054	100,00%	-	4.330.149	1.317.269
Carel RUS Lk	St. Petersburg-RU	RUB	6.809.000	250.376	(1.089.680)	99,00%	1,00%	180.936	85.635
Carel Usa Lk	Wilmington Delaware-USA	USD	33.600.000	62.102.701	10.130.071	100,00%	-	34.294.136	27.838.566
Carel Nordic AB	Hoganas-SE	SEK	556.000	1.209.442	862.677	100,00%	-	60.798	1.208.644
Carel Middle East	Dubai-UAE	AED	4.333.878	824.817	348.673	100,00%	-	624.817	-
Akaco Polska Sp. z o.o.	Wroclaw-PL	PLN	420.000	17.093.249	2.259.714	100,00%	-	3.820.413	13.272.827
Recuperator S.p.A.	Rescaldina-IT	EUR	500.000	6.702.760	381.206	100,00%	-	22.943.629	(12.250.865)
HygroMax GmbH	Henstedt-Ulzburg-DE	EUR	639.115	10.657.822	3.247.968	100,00%	-	57.218.335	(48.568.513)
Carel Japan Co. Ltd	Tokyo-JP	JPY	60.000.000	744.336	194.543	100,00%	-	475.603	269.332
CFM Soğutma ve Otomasyon Anonim Şirket	Izmir-TR	EUR	78.565	12.560.484	8.853.241	51,00%	-	34.496.860	(28.345.113)
Arion S.r.l.	Bogare-IT	EUR	160.000	1.624.665	256.112	70,00%	-	1.766.333	(529.065)
Sauber S.r.l.	Mantova-IT	EUR	190.000	1.267.372	(459.430)	70,00%	-	3.265.604	(2.317.844)
Klingenburg GmbH	Cladbeck-DE	EUR	38.490	6.697.445	429.918	100,00%	-	3.942.361	2.749.144
Klingenburg International Sp. Z o.o.	Swidnica-PL	PLN	50.000	12.894.269	561.299	100,00%	-	11.844.903	1.049.366
Eurotec Limited	Auckland-NZ	NZD	450.000	2.234.566	271.233	100,00%	-	4.114.329	(1.879.943)
Carel Kazakhstan Lk	Almaty-KZ	KZT	10.000	517.358	526.574	100,00%	-	26	517.358
Riona Holding AS	Trendheim-NO	NOK	666.401	13.039.259	(1.466.019)	62,40%	-	178.271.513	(184.785.570)
Carel System Spzoo	Warszawa-PL	PLN	100.000	699.517	(14.185)	100,00%	-	713.473	(13.956)
Totale								366.589.536	
Altre imprese minori:									
CONAI		EUR						45	-
SMACT Società Consortile per azioni		EUR						51.075	-
Fondazione ITS Academy "Mario Volpiab"		EUR						14.000	-
Fondazione di comunità della Sacosica		EUR						20.000	-
Totale								85.120	
Totale Partecipazioni								366.674.656	

PARTE INTEGRANTE
ALL'ALLEGATO 1

Gruppo CAREL INDUSTRIES Bilancio Separato 2023

**ALTRE ATTIVITÀ NON CORRENTI (NOTA 4)**

Ammontano a 37.199 migliaia di Euro e sono così analizzabili.

(valori in Euro)	31.12.2023	Variazioni dell'esercizio			31.12.2022
		Accensioni / Incrementi	Riclassifica	Rimborsi / Decrementi	
Verso imprese controllate	32.679.826	16.569.526	(191.892)	-	16.320.069
Imposta sostitutiva per affrancamento	3.281.519	-	(1.982.650)	-	5.244.169
Altri crediti d'imposta	721.020	348.938	(1.091.496)	(73.932)	1.639.500
Strumenti finanziari derivati designati per la copertura ed efficaci	516.888	-	-	(627.438)	1.044.326
Totale	37.199.253	16.916.464		(601.370)	24.148.084

I crediti "Verso imprese controllate" si riferiscono a:

- per 15.504 migliaia di Euro ad un finanziamento concesso alla partecipata Recuperator S.p.A. a giugno 2021 per un ammontare massimo di 17,5 milioni di Euro, erogabile in più soluzioni, fruttifero e con scadenza in unica soluzione a giugno 2026, con possibilità di rimborso anticipato in tutto o in parte prima della scadenza;
- per 624 migliaia di Euro ad un finanziamento concesso alla partecipata Klingenburg GmbH a dicembre 2022 di originari 1.000 migliaia di Euro, fruttifero, con rimborso trimestrale e scadenza dicembre 2027;
- per 887 migliaia di Euro ad un finanziamento concesso alla partecipata Sauber S.r.l. a marzo 2023 di originari 887 migliaia di Euro, fruttifero e con rimborso in un'unica soluzione a giugno 2025;
- per Euro 15.665 migliaia di Euro di un finanziamento concesso alla partecipata Kiona AS ad agosto 2023 al perfezionamento dell'acquisto della partecipazione. Il finanziamento concesso è in valuta NOK di originari di 171 milioni, fruttifero di interessi capitalizzati e rimborso in unica soluzione su richiesta della Società non prima del 31 dicembre 2027.

Il credito per imposta sostitutiva per affrancamento riguarda il credito derivante dal pagamento da parte della Società dell'imposta sostitutiva sui plusvalori allocati ed iscritti nel bilancio consolidato al 31 dicembre 2018, impliciti nel valore della partecipazione, ai sensi dell'art 15 comma 10 bis del DL n. 185/2008. La movimentazione del periodo riguarda la riclassifica a breve della quota di imposta di competenza dell'anno d'imposta 2024.

La variazione degli altri crediti d'imposta trova riferimento nei crediti d'imposta maturati nel corso dell'esercizio ("Industria 4.0 - L. 160/2019"; "Maxiammortamento - L. 178/2020; "Ecobonus - L. 296/2006; "Credito di imposta per attività di ricerca e sviluppo e innovazione tecnologica" - Legge 160/2019 e successive modificazioni ed integrazioni, D.M. 26 maggio 2020, Legge 178/2020) che saranno compensati con altri tributi secondo le tempistiche previste dalle singole leggi di riferimento nonché nella riclassifica a breve della quota compensabile nel 2024.

Gli "Strumenti finanziari derivati designati per la copertura ed efficaci", inclusi nelle attività non correnti, includono il fair value dei contratti derivati IRS sottoscritti a copertura del rischio di variazione del tasso di interesse dei finanziamenti e precisamente:

(valori in Euro)					
Finanziatore	Strumento	Nozionale	Scadenza	Fair value positivo	
Finanziamento MEDIOBANCA	Interest rate swap	20.000.000	29.06.2026	516.888	
Totale				516.888	



Gruppo CAREL INDUSTRIES Bilancio Separato 2023

ATTIVITÀ FISCALI DIFFERITE (NOTA 5)

Le attività per imposte anticipate al 31 dicembre 2023 sono generate dalle differenze temporanee tra i valori delle attività e delle passività secondo la normativa civilistica e secondo la normativa fiscale determinate facendo riferimento alle aliquote presunte delle imposte che graveranno sul reddito degli esercizi in cui le stesse differenze si riverseranno.

La Società ha ritenuto opportuno rilevare in bilancio le imposte anticipate derivanti dalle differenze temporanee di seguito indicate, in quanto vi è la ragionevole certezza del loro realizzo tramite adeguati redditi imponibili negli esercizi in cui tali differenze temporanee deducibili si riverseranno.

(valori in Euro)	31.12.2023		31.12.2022	
	Imponibile	Imposte Anticipate	Imponibile	Imposte Anticipate
F.do svalutazione magazzino	7.032.906	1.687.897	3.726.064	894.255
F.do svalutazione crediti	-	-	84.192	20.206
F.do garanzia prodotti	500.000	147.850	352.032	104.095
F.do reclami	3.049.857	901.843	1.500.564	443.716
F.do indennità supplet. e meritocratica	72.468	17.392	72.468	17.392
Differenze cambio non realizzate	618.766	148.504	324.956	77.989
Compensi deducibili per cassa	350.323	84.077	259.560	62.294
Ammortamento avviamenti da conferimento	51.450	15.213	61.250	18.111
Imposta sostitutiva affrancamento avviamenti (16%)	51.450	8.233	61.250	9.801
Ammortamento avviamenti da fusione	150.346	44.457	178.983	52.925
Imposta sostitutiva affrancamento avviamenti (12%)	150.346	18.052	178.983	21.496
Ammortamento avviamenti acquisto ramo azienda	2.481	734	2.954	874
Delta ammortamenti IAS/Fiscale	301.219	89.070	290.495	85.901
Totale	12.331.612	3.163.322	7.093.751	1.809.055

La movimentazione delle imposte anticipate è riportata di seguito:

(valori in Euro)	31.12.2023	Effetto a conto economico	Effetto a altre componenti conto economico complessivo	31.12.2022
	F.do svalutazione magazzino	1.687.897	793.642	-
F.do svalutazione crediti	-	(20.206)	-	20.206
F.do garanzia prodotti	147.850	43.755	-	104.095
F.do reclami	901.843	458.127	-	443.716
F.do indennità supplet. e meritocratica	17.392	-	-	17.392
Differenze cambio non realizzate	148.504	70.515	-	77.989
Compensi deducibili per cassa	84.077	21.783	-	62.294
Ammortamento avviamenti da conferimento	15.213	(2.898)	-	18.111
Imposta sostitutiva affrancamento avviamenti (16%)	8.233	(1.568)	-	9.801
Ammortamento avviamenti da fusione	44.457	(8.468)	-	52.925
Imposta sostitutiva affrancamento avviamenti (12%)	18.052	(3.444)	-	21.496
Ammortamento avviamenti acquisto ramo azienda	734	(140)	-	874
Delta ammortamenti IAS/Fiscale	89.070	3.169	-	85.901
Totale	3.163.322	1.354.267	-	1.809.055

PARTE INTEGRANTE
ALL'ALLEGATO D

Gruppo CAREL INDUSTRIES Bilancio Separato 2023

**CREDITI COMMERCIALI (NOTA 6)**

Ammontano complessivamente a 56.097 migliaia di Euro (55.553 migliaia di Euro nel 2022) e sono così composti.

(valori in Euro)	31.12.2023	Variazione 2023	31.12.2022
Crediti verso clienti terzi	33.227.983	2.838.479	30.389.504
Crediti verso imprese controllanti	-	-	-
Crediti verso imprese controllate	23.815.500	(105.940)	23.921.440
Crediti verso imprese collegate	-	-	-
Crediti verso imprese sottoposte al controllo delle controllanti	8.150	945	7.205
Crediti verso imprese correlate	20.709	5.660	15.049
Totale crediti commerciali	57.072.342	2.739.144	54.333.198
Fondo svalutazione crediti	(975.131)	(195.213)	(779.918)
Totale	56.097.211	2.543.931	53.553.280

I crediti commerciali in valuta estera sono stati valutati rispetto al cambio di fine esercizio adeguandone il relativo controvalore.

I crediti commerciali si riferiscono, al lordo del fondo svalutazione crediti, alle seguenti aree geografiche:

(valori in Euro)	31.12.2023	31.12.2022
Europa, Medio Oriente e Africa	44.525.393	43.923.437
APAC	7.569.098	6.228.811
Nord America	3.765.179	3.324.967
Sud America	1.212.672	855.983
Totale	57.072.342	54.333.198

Normalmente non sono addebitati interessi di mora sui crediti scaduti. Per la suddivisione dei crediti a scadere e/o scaduti si rinvia al paragrafo di informativa su rischi e strumenti finanziari.

La Società non presenta una significativa concentrazione dei crediti. Non ci sono clienti terzi che rappresentino singolarmente oltre il 5% del saldo dei crediti a ciascuna scadenza.

Il fondo svalutazione crediti riflette la stima del management circa le perdite che si riferiscono al portafoglio di crediti verso la clientela finale e verso la rete di vendita. La stima del fondo svalutazione crediti è basata sulle perdite attese da parte della Società, determinate in funzione dell'esperienza passata per crediti simili, degli scaduti correnti e storici, delle perdite e degli incassi, dell'attento monitoraggio della qualità del credito e delle proiezioni circa le condizioni economiche e di mercato.

Di seguito si riporta il dettaglio della movimentazione del fondo svalutazione crediti alla data di riferimento.

(valori in Euro)	31.12.2023	Variazioni dell'esercizio			31.12.2022
		Accantonamenti	Utilizzi	Rilasci	
Fondo svalutazione crediti	975.131	199.358	(4.145)	-	779.918
Totale	975.131	199.358	(4.145)	-	779.918



Gruppo CAREL INDUSTRIES Bilancio Separato 2023

Il dettaglio dei crediti commerciali che la Società ha nei confronti delle società del Gruppo è di seguito riportato.

(valori in Euro)	31.12.2023	31.12.2022
Ariani S.r.l.	1.632	611
C.R.C. S.r.l.	59.007	69.105
Recuperator S.p.A.	181.023	186.905
Enginia Srl Unipersonale	60.345	30.914
Sauber S.r.l.	83.442	-
Carel U.K. Ltd	1.366.492	1.526.603
Carel France s.a.s.	1.372.588	1.861.632
Carel Asia Ltd	1.424.518	1.617.009
Carel Sud America Instrumentacao Eletronica Ltda	958.039	599.624
Carel Usa Lic	3.430.713	3.301.463
Carel Australia Pty. Ltd	1.418	1.333
Carel Deutschland GmbH	2.059.965	576.514
Carel Electronic (Suzhou) Co Ltd	4.580.986	3.432.528
Carel Controls Iberica S.L.	1.627.733	1.768.326
Carel ACR Systems India (Pvt) Ltd	494.764	342.133
Carel Controls South Africa (Pty) Ltd	4.172	2.388
Carel Rus Lic	13.960	13.960
Carel Korea Ltd	58.685	148.620
Carel Nordic AB	8.418	1.896
Carel Japan Co. Ltd	106.434	584
Carel Mexicana S.De.RL	332.511	22.183
Carel Middle East DWC Lic	1.752	9.665
Alfaco Polska Sp.z.o.o	3.015.135	4.606.462
Carel (Thailand) CO Ltd	4.002	3.999
Carel Adriatic D.o.o.	1.991.698	2.375.473
HygroMatik GmbH	24.747	1.696
Enersol Inc	1.955	1.320
CFM Sogutma Ve Otomasyon San.Tic.A.S.	566.887	1.418.524
Klingenburg GmbH	24.000	-
Klingenburg International Sp Z.o.o.	20.286	-
Kiona Holding AS	26.159	-
Carel System Spzoo	2.034	-
Crediti verso imprese controllate	23.815.500	23.921.440
Eurotest Laboratori S.r.l.	4.580	3.644
Arianna S.p.A.	3.570	3.561
Crediti verso imprese sottoposte al controllo delle controllanti	8.150	7.205
RN Real Estate S.r.l.	19.208	11.623
Carel Real Estate Adriatic doo	1.501	3.426
Crediti verso imprese correlate	20.709	15.049

PARTE INTEGRANTE
ALL'ALLEGATO D

Gruppo CAREL INDUSTRIES Bilancio Separato 2023



RIMANENZE (NOTA 7)

Ammontano a 33.602 migliaia di Euro. Sono così composte, al netto delle svalutazioni relative alle rimanenze che presentano lenta rotazione o che sono obsolete:

(valori in Euro)	31.12.2023	Variazione 2023	31.12.2022
Materie prime sussidiarie e di consumo	25.324.864	1.260.034	24.064.830
Fondo obsolescenza	(5.444.230)	(2.566.751)	(2.877.479)
Totale Materie prime, sussidiarie e di consumo	19.880.634	(1.306.717)	21.187.351
Prodotti in corso di lavorazione e semilavorati	1.806.234	(267.512)	2.073.746
Fondo obsolescenza	(194.564)	(38.845)	(155.719)
Totale Prodotti in corso di lavorazione e semilavorati	1.611.670	(306.357)	1.918.027
Prodotti finiti e merci	13.503.578	4.832.666	8.670.692
Fondo obsolescenza	(1.394.112)	(701.246)	(692.866)
Totale Prodotti finiti e merci	12.109.466	4.131.640	7.977.826
Accenti	630	(85.280)	85.910
Rimanenze	33.602.400	2.433.286	31.169.114

Le rimanenze di magazzino, al lordo dei fondi svalutazione, aumentano per complessivi 5.825 migliaia di Euro. Ciò è dovuto sia all'aumento delle giacenze di materie prime e semilavorati (1.260 migliaia di Euro) al fine di sostenere l'aumento dei volumi e limitare eventuali criticità legate allo shortage dei componenti, in particolare di materiale elettronico, che ha caratterizzato l'esercizio sia all'aumento delle giacenze di prodotti finiti (4.833 migliaia di Euro) al fine di supportare la crescita organica del periodo.

A fronte delle rimanenze obsolete o a lento rigiro è iscritto un fondo svalutazione che riflette il differenziale tra il valore di costo e quello di presumibile realizzo di materie prime e prodotti finiti obsoleti. L'accantonamento a conto economico è classificato all'interno della voce "Acquisti materie prime, consumo, merci e variazione rimanenze".

Si segnala che le rimanenze non sono gravate da vincoli o da altre restrizioni del diritto di proprietà.

CREDITI TRIBUTARI (NOTA 8)

Ammontano complessivamente a 1.658 migliaia di Euro e sono così composti:

(valori in Euro)	31.12.2023	Variazione 2023	31.12.2022
Credito per imposta IRES	1.460.429	1.460.429	-
Credito per imposta IRAP	197.588	197.588	-
Totale	1.658.017	1.658.017	-

I crediti per IRES e IRAP risultano dal conteggio delle imposte.

Si segnala che il credito per imposta IRES risulta dal conteggio delle imposte del consolidato fiscale calcolato sulla sommatoria degli imponibili fiscali apportati dalle società che aderiscono alla tassazione di Gruppo ai sensi degli articoli 117 e s.s. del T.U.I.R. al netto delle ritenute d'acconto subite e accenti versati.

Con riferimento ai crediti IRES per 338 migliaia di Euro e crediti IRAP per 49 migliaia di Euro relativi al recupero del costo del lavoro dell'anno 2012 chiesto a rimborso nel 2015 e che prudenzialmente sono stati interamente svalutati, si segnala che nel corso dell'esercizio è stato rimborsato il credito IRES per 336 migliaia di Euro, oltre agli interessi di legge maturati. Pertanto si è proceduto a rilasciare pro quota la svalutazione rilevando l'importo fra le "Imposte sul reddito".



Gruppo CAREL INDUSTRIES Bilancio Separato 2023

CREDITI DIVERSI (NOTA 9)

Ammontano complessivamente a 7.788 migliaia di Euro (7.850 migliaia di Euro nel 2022) e sono così composti:

(valori in Euro)	31.12.2023	Variazione 2023	31.12.2022
Altri crediti tributari	4.269.484	(1.319.345)	5.588.829
Altri crediti	3.518.831	1.257.885	2.260.946
Totale	7.788.315	(61.460)	7.849.775

La composizione degli "Altri crediti tributari" alla fine dell'esercizio è la seguente:

(valori in Euro)	31.12.2023	Variazione 2023	31.12.2022
Crediti verso erario per I.V.A.	875.975	(1.073.386)	1.949.361
Imposta sostitutiva per affrancamento	1.962.650	1	1.962.649
Crediti d'imposta	1.430.859	(245.960)	1.676.819
Totale	4.269.484	(1.319.345)	5.588.829

I "Crediti verso Erario per Iva" sono relativi al credito I.V.A. maturato alla chiusura dell'esercizio.

La voce "Imposta sostitutiva per affrancamento" è relativa alla quota di competenza dell'anno d'imposta 2024 dell'imposta sostitutiva versata per il riconoscimento fiscale dei maggiori valori iscritti in sede di acquisizione a titolo oneroso da terzi, avvenute a dicembre 2018, della totalità delle partecipazioni rispettivamente nelle società Recuperator S.p.A. (Italia) e Hygromatik GmbH (Germania) – come previsto dall'art. 15 c. 10-bis, D.L. n. 185/2008 e successive modifiche ed integrazioni.

La voce "Crediti d'imposta" riguarda la quota recuperabile nel 2024, in compensazione con altri tributi e contributi, di crediti d'imposta maturati nel corso dell'esercizio, fra cui si segnalano: "Industria 4.0" – L. 160/2019 per 19 migliaia di Euro; "Maxiammortamento" – L. 178/2020 per Euro 643 migliaia di Euro; "Ecobonus" – L. 296/2006 per 9 migliaia di Euro; "Credito di imposta per attività di ricerca e sviluppo e innovazione tecnologica" – Legge 160/2019 e successive modificazioni ed integrazioni, D.M. 26 maggio 2020, Legge 178/2020 per 760 migliaia di Euro.

La composizione degli "Altri crediti" alla fine dell'esercizio è la seguente:

(valori in Euro)	31.12.2023	Variazione 2023	31.12.2022
Altri risconti attivi	2.982.455	1.297.974	1.684.481
Altri crediti verso controllate	363.075	49.307	313.768
Anticipi a fornitori	166.958	(71.833)	238.791
Altri crediti diversi	6.343	(17.563)	23.906
Totale	3.518.831	1.257.885	2.260.946

Tutti i ratei e i risconti misurano proventi e oneri la cui competenza è anticipata o posticipata rispetto alla manifestazione numeraria e/o documentale; essi prescindono dalla data di pagamento o riscossione dei relativi proventi e oneri, comuni a due o più esercizi e ripartibili in ragione del tempo.

Da segnalare, tra gli "Altri risconti attivi" costi di competenza dell'esercizio successivo per 1.469 migliaia di Euro riguardanti canoni di manutenzione software; 638 migliaia di Euro di premi assicurativi e 193 migliaia di Euro per mostre e fiere.

Gli "Altri crediti verso controllate" riguardano i crediti conseguenti agli utili e perdite fiscali al netto delle ritenute d'acconto subite e acconti versati ai fini dell'imposta IRES, trasferiti a seguito dell'adesione al consolidato fiscale nazionale per i periodi d'imposta 2022-2024, ai sensi degli articoli 117 e successivi del T.U.I.R., relativamente alle partecipate.

PARTE INTEGRANTE
ALL'ALLEGATO D

Gruppo CAREL INDUSTRIES Bilancio Separato 2023

(valori in Euro)	31.12.2023
C.R.C. S.r.l.	42.979
Enginia S.r.l.	320.096
Totale	363.075

Gli "Anticipi a fornitori" sono riferibili ad acconti corrisposti su prestazioni di servizi.

ATTIVITÀ FINANZIARIE CORRENTI (NOTA 10)

Ammontano a 11.722 migliaia di Euro (21.783 migliaia di Euro nel 2022) e sono così composte:

(valori in Euro)	31.12.2023	Variazione 2023	31.12.2022
Altre attività finanziarie	3.086.333	(7.804.321)	10.890.654
Attività finanziarie per la gestione accentrata della tesoreria	6.644.951	(3.218.181)	9.863.132
Strumenti finanziari derivati attivi	-	(697.061)	697.061
Verso imprese controllate	1.990.338	1.657.740	332.598
Altre attività finanziarie a breve termine	11.721.622	(10.061.823)	21.783.445

La voce "Altre attività finanziarie" riguarda investimenti in titoli disponibili per la vendita e depositi temporanei a breve di liquidità, comprensivi degli interessi attivi maturati al lordo delle ritenute fiscali, con primarie controparti, finalizzati alla gestione di parte della liquidità della Società. Si tratta di attività finanziarie il cui obiettivo è la raccolta dei flussi finanziari contrattuali rappresentati da pagamenti di capitale e interessi a tasso fisso a determinate scadenze.

Le "Attività finanziarie per la gestione accentrata della tesoreria" accoglie il saldo a credito del conto corrente di corrispondenza (cash pooling) relativo al mandato per la gestione della tesoreria aziendale e riguarda le seguenti società del Gruppo:

(valori in Euro)	31.12.2023	31.12.2022
Carel Adriatic Doo	3.547.830	6.102.301
Recuperator S.p.A.	1.513.395	3.683.887
Carel France s.a.s.	-	74.444
Alfacò Polska Sp.zo.o.	536.565	2.500
Klingenburg International Sp Z.o.o.	1.047.161	-
Totale	6.644.951	9.863.132

I crediti "Verso imprese controllate" si riferiscono a:

- per 193 migliaia di Euro quota in scadenza entro l'esercizio successivo riguardante un finanziamento concesso alla partecipata Klingenburg GmbH a dicembre 2022 di originari 1.000 migliaia di Euro, fruttifero e con scadenza dicembre 2027;
- per 1.779 migliaia di Euro ad un finanziamento scaduto a dicembre 2023 concesso alla partecipata Kiona AS ad ottobre 2023. Il finanziamento è in valuta NOK di originari di 20 milioni, fruttifero ed è stato interamente rimborsato i primi giorni del 2024;
- per 18 migliaia di Euro quota interessi maturati al 31 dicembre sul finanziamento concesso alla partecipata Sauber S.r.l. a marzo 2023 di originari 887 migliaia di Euro, fruttifero e con rimborso in un'unica soluzione a giugno 2025.



Gruppo CAREL INDUSTRIES Bilancio Separato 2023

DISPONIBILITÀ LIQUIDE E MEZZI EQUIVALENTI (NOTA 11)

Ammontano a 91.619 migliaia di Euro ed evidenziano le consistenze temporanee presso le banche nonché le disponibilità liquide presso le casse sociali.

(valori in Euro)	31.12.2023	Variazione 2023	31.12.2022
Depositi bancari	91.610.932	52.979.569	38.631.363
Denaro e valori in cassa	8.497	1.491	7.006
Totale	91.619.429	52.981.060	38.638.369

Le disponibilità liquide non sono soggette ad alcun vincolo o restrizione all'utilizzo da parte della Società. Per un maggiore dettaglio sulla movimentazione di tale voce si rimanda al rendiconto finanziario.

PATRIMONIO NETTO (NOTA 12)

La composizione e le variazioni delle voci del patrimonio netto sono le seguenti:

(valori in Euro)	Saldi al 31.12.2023		Variazioni dell'esercizio				Saldi al 31.12.2022	
	Totale	Destinazione	Riclassifica	Dividendi	Risultato	Totale	Risultato	
	variazioni	risultato esercizio	precedente		complessivo	variazioni	dell'esercizio	
Capitale Sociale	11.249.921	1.249.921			1.249.921		10.000.000	
Riserva da sovrapprezzo delle azioni	196.086.274	195.218.924			195.218.924		867.350	
Riserve di rivalutazione	3.424.658	-			-		3.424.658	
Riserva legale	2.000.000	-			-		2.000.000	
Azioni proprie	(161.181)	178.309		355.304	(178.995)		(339.490)	
Riserva Cash Flow Hedge	392.835	(859.322)			(859.322)		1.252.157	
Altre riserve								
- Riserva straordinaria	92.387.819	25.727.245	26.094.092	(355.304)	(11.543)		68.660.574	
- Riserva sovrapprezzo da conferimento	6.105.327	-					6.105.327	
- Riserva per utili su cambi non realizzati	427.081	427.081	427.081	-			-	
- Riserva per adozione principi contabili IAS	2.145.495	-					2.145.495	
- Riserva per stock grant	-	(864.932)			(864.932)		864.932	
- Riserva attualizzazione benefici maturati	(7.871)	(67.177)			(67.177)		59.306	
Utili (perdite) portati a nuovo	476.149	-					476.149	
Risultato di periodo	44.514.549	6.063	(26.521.173)		(17.987.313)	44.514.549	44.508.486	
Patrimonio netto	359.041.056	221.016.112	-	-	(17.998.856)	239.014.968	138.024.944	

A seguito della conclusione dell'aumento di capitale, si rinvia a quanto in commento al paragrafo "Aumento capitale sociale" alla nota 33 della presente Nota Informativa per maggiori dettagli, il Capitale sociale ammonta a 11.249.921 Euro, interamente versato, ed è costituito da n. 112.499.205 prive del valore nominale

Si segnala che le azioni della Società non sono gravate da garanzie o privilegi.

PARTE INTEGRANTE
ALL'ALLEGATO D

Gruppo CAREL INDUSTRIES Bilancio Separato 2023



La "Riserva da sovrapprezzo delle azioni" è così composta:

- 867 migliaia di Euro quale netto contabile derivante dall'incorporazione in capo alla Società della parte industriale e commerciale dell'ex Samos S.r.l. avvenuta nel 2013;
- 195.219 migliaia di Euro per effetto del controvalore versato a seguito dell'aumento di capitale da imputare a sovrapprezzo rettificato dai costi e proventi accessori all'operazione di aumento di capitale al netto dell'effetto fiscale, che, in accordo con le prescrizioni del principio IAS 32, sono da imputare direttamente a patrimonio netto.

I costi accessori dell'operazione, pari a 5.587 migliaia di Euro, hanno riguardato principalmente gli importi pagati ai consulenti legali, contabili e ad altri professionisti e altri oneri dovuti al gestore del mercato. I proventi accessori all'operazione, pari a 548 migliaia milioni di Euro, hanno riguardato il corrispettivo della vendita dei diritti di opzione non esercitati durante il periodo dell'offerta in opzione.

La "Riserva di rivalutazione" accoglie la rivalutazione, al netto della fiscalità, delle immobilizzazioni materiali acquisite nel 2009 a seguito del conferimento del ramo d'azienda produttivo da parte dell'ex controllante nella Società.

Per effetto dell'aumento di capitale sociale la "Riserva legale" non ha raggiunto il limite minimo previsto dall'art. 2430 del c.c.

Le "Azioni proprie" riguardano n. 6.355 azioni proprie.

Nel mese di marzo la società ha acquistato n. 40.000 azioni nei limiti e per gli scopi deliberati dall'Assemblea degli azionisti del 22 aprile 2022.

Nel mese di aprile sono state assegnate n. 64.127 azioni a seguito della chiusura del terzo ciclo di assegnazione di diritti, assegnati in data 1° ottobre 2018, relativamente al periodo di performance 2020-2022. Il numero di diritti assegnati ha riguardato n. 20 beneficiari così come approvato dal Consiglio di Amministrazione del 2 marzo 2023. Le azioni assegnate sono state valorizzate secondo il criterio del FIFO continuo.

La "Riserva Cash Flow Hedge" accoglie la variazione di fair value, al netto dell'effetto fiscale differito, della quota efficace di quattro derivati di copertura dei tassi di interesse contratti a copertura del rischio tasso su finanziamenti a medio-lungo termine a tasso variabile stipulati nel corso, del 2019, del 2020 e del 2021, la cui movimentazione nel corso dell'esercizio è rappresentata nella tabella che segue:

(valori in Euro)	
Valore al 31.12.2022	1.252.157
Variazione nell'esercizio	
Decrementi per variazione di fair value	(1.130.886)
Effetto fiscale differito	271.364
Totale Movimenti	(859.322)
Valore al 31.12.2023	392.835

La variazione della "Riserva straordinaria" deriva principalmente dalla delibera dell'Assemblea dei soci del 21 aprile 2023 che ha approvato il bilancio chiuso al 31 dicembre 2022.

La distribuzione a titolo di dividendo ha riguardato i beneficiari delle azioni proprie assegnate.

La "Riserva sovrapprezzo da conferimento" accoglie il saldo residuo della riserva formata a maggio 2009 a seguito del conferimento ramo d'azienda operativo da parte dell'ex controllante nella Società.

La "Riserva per adozione principi contabili IAS" si è formata in sede di adozione dei principi contabili internazionali IAS/IFRS con riferimento al 1 gennaio 2015.

Al 31 dicembre 2023 la Società non ha in essere piani di incentivazione basati su strumenti finanziari avente ad oggetto l'assegnazione gratuita di azioni ordinarie. La movimentazione nel corso dell'esercizio è rappresentata nella tabella che segue:



Gruppo CAREL INDUSTRIES Bilancio Separato 2023

(valori in Euro)

Valore al 31.12.2022	864.932
Variazione nell'esercizio	
Piani di assegnazione maturati nel corso dell'esercizio	(864.932)
Totale Movimenti	(864.932)
Valore al 31.12.2023	-

Nel mese di marzo il Consiglio di Amministrazione ha approvato l'assegnazione di azioni proprie a chiusura del terzo ciclo di assegnazione di diritti, relativamente al periodo di performance 2020-2022, come meglio descritto in commento alla voce "Azioni proprie".

Ciò ha comportato lo storno del fair value accantonato a patrimonio netto relativo al piano di performance in commento.

Per maggiori dettagli si rinvia al paragrafo "Piani retributivi sotto forma di partecipazione al capitale e sotto forma di incentivazione monetaria" alla nota 33.

Si segnala che a servizio del piano di incentivazione è stato autorizzato dall'Assemblea dei soci l'acquisto di azioni proprie, fino ad un massimo di 5.000.000 di azioni, pari al 5% del capitale sociale della Società.

La "Riserva attualizzazione benefici maturati" deriva dagli effetti dell'attualizzazione dei fondi di trattamento di fine rapporto dei dipendenti e trattamento di fine mandato degli amministratori.

Gli "Utili portati a nuovo" si sono formati in sede di adozione dei principi contabili internazionali IAS/IFRS e riguardano gli esercizi 2015 e 2016.

Le poste del patrimonio netto sono così distinte secondo l'origine, la possibilità di utilizzazione, la distribuitività e l'avvenuta utilizzazione nei tre esercizi precedenti:

PROSPETTO EX ART. 2471 N. 7 BIS C.C.

(valori in Euro) Natura /Descrizione	Importo	Possibilità utilizzazione	Quota disponibile	Utilizzazioni nei tre precedenti esercizi	
				Quota distribuitibile	Copertura Distribuzione perdite riserve
Capitale Sociale	11.249.921				
Riserve di capitale:					
Riserva da sovrapprezzo delle azioni	196.086.274	A, B, C	196.086.274	196.086.274	
Riserve di rivalutazione	3.424.658	A, B, C	3.424.658	3.424.658	
Riserva da sovrapprezzo da conferimento	6.105.327	A, B, C	6.105.327	6.105.327	
Riserva negativa per azioni proprie in portafoglio	(161.161)				
Riserve di utili:					
Riserva legale	2.000.000	B	2.000.000		
Riserva straordinaria	92.387.819	A, B, C	92.226.638	88.263.496	
Riserva utili su cambi non realizzati	427.081	A, B	427.081		
Riserva per adozione principi contabili IAS	2.145.495	B	2.145.495		
Riserva attualizzazione benefici maturati	(7.871)		(7.871)		
Riserva Cash Flow Hedge	392.835		392.835		
Riserva per stock grant	-	B	-		
Utili (perdite) portati a nuovo	476.149	B	476.149		
Totale (al netto dell'utile/perdita) anno 2023	314.526.507		303.276.586	293.869.755	
Utili/(perdita) anno 2023	44.514.549				
Totale Patrimonio netto	359.041.056				

Legenda:

A: per aumento capitale

B: per copertura perdite

C: per distribuzione ai Soci

PARTE INTEGRANTE
ALL'ALLEGATO D

Gruppo CAREL INDUSTRIES Bilancio Separato 2023



Si precisa che ai sensi dell'art. 2426 punto 5 del C.C. "i costi di impianto e di ampliamento e i costi di sviluppo aventi utilità pluriennale possono essere iscritti nell'attivo con il consenso del Collegio Sindacale e devono essere ammortizzati entro un periodo non superiore a cinque anni. Fino a che l'ammortamento non è completato possono essere distribuiti dividendi solo se residuano riserve disponibili sufficienti a coprire l'ammontare dei costi non ammortizzati."

Al 31 dicembre 2023 i costi di sviluppo non ancora ammortizzati ammontano a 3.973.142 Euro.

Il prospetto che segue da indicazione del regime fiscale cui sono soggetti il capitale sociale e le riserve in essere al 31 dicembre 2023 in caso di loro rimborso o distribuzione:

(valori in Euro)	Ammontare complessivo delle riserve ed utili non distribuibili	Capitale e riserve che formano reddito per la Società	Capitale e riserve che formano reddito per il Socio	Capitale e riserve che non formano reddito né per la Società né per il Socio	Totale
Capitale Sociale				11.249.921	11.249.921
Riserva da sovrapprezzo delle azioni				196.086.274	196.086.274
Riserve di rivalutazione				3.424.658	3.424.658
Riserva legale	2.000.000				2.000.000
Azioni proprie	(161.181)				(161.181)
Riserva per operazioni di copertura dei flussi finanziari attesi	392.835				392.835
Altre riserve					-
- Riserva straordinaria			92.387.819		92.387.819
- Riserva utili su cambi non realizzati			427.081		427.081
- Riserva sovrapprezzo da conferimento				6.105.327	6.105.327
- Riserva per adozione principi contabili IAS	2.145.495				2.145.495
- Riserva per stock grant					-
- Riserva attualizzazione benefici maturati	(7.871)				(7.871)
Utili (perdite) portati a nuovo	476.149				476.149
Totale	4.845.427	-	92.814.900	216.866.180	314.526.507

Utile o (perdita) per azione

L'utile (perdita) per azione è stato calcolato dividendo l'utile netto (perdita netta) di pertinenza degli azionisti della Società per la media ponderata del numero di azioni ordinarie in circolazione. Al 31 dicembre 2023 a seguito del sopracitato acquisto e assegnazione di azioni proprie nonché dell'aumento di capitale sociale, la media ponderata di azioni ordinarie in circolazione ammonta a 101.025.880.

Di seguito sono esposti il risultato ed il numero delle azioni ordinarie utilizzati ai fini del calcolo del risultato per azione base e diluito, determinati secondo la metodologia prevista dal principio contabile IAS 33:

(valori in Euro)	31.12.2023	31.12.2022
Utile / (perdita) destinato alle azioni ordinarie	44.514.549	44.608.486
Numero medio azioni ordinarie	101.025.880	99.952.008
Utile / (perdita) per azione di base	0,4406	0,4453

Si precisa che per la società l'utile base e l'utile per azione diluito coincidono.



Gruppo CAREL INDUSTRIES Bilancio Separato 2023

PASSIVITÀ FINANZIARIE NON CORRENTI E CORRENTI (NOTA 13)

La composizione dei debiti per finanziamenti non correnti è la seguente:

(valori in Euro)	31.12.2023	Variazione 2023	31.12.2022
Debiti finanziari verso obbligazionisti non correnti	59.427.260	19.959.272	39.467.988
Debiti finanziari verso banche al costo ammortizzato	57.979.918	7.805.281	50.174.637
Debiti finanziari non correnti per contratti lease	13.571.639	(538.660)	14.110.299
Altri debiti finanziari non correnti	440.014	(750.000)	1.190.014
Debiti finanziari non correnti verso altri finanziatori al costo ammortizzato	294.294	(194.249)	488.543
Passività finanziarie non correnti	131.713.125	25.281.644	105.431.481

La composizione dei debiti per finanziamenti correnti è la seguente:

(valori in Euro)	31.12.2023	Variazione 2023	31.12.2022
Finanziamenti bancari a breve termine al costo ammortizzato	31.508.243	(37.710.524)	69.218.767
Passività finanziarie per la gestione accentrata della tesoreria	24.542.046	14.823.453	9.718.593
Altri debiti finanziari correnti	750.000	(1.266.284)	2.016.284
Debiti finanziari correnti verso società del Gruppo	1.632.046	(59.279)	1.691.325
Debiti finanziari correnti per contratti di lease	1.728.489	159.220	1.569.269
Debiti finanziari correnti verso altri finanziatori al costo ammortizzato	194.248	1.545	192.703
Debiti finanziari verso obbligazionisti correnti	371.005	257.388	113.617
Strumenti finanziari derivati di negoziazione al fair value con imputazione a conto economico		(48.870)	48.870
Passività finanziarie correnti	66.726.077	(23.843.351)	84.569.428

I debiti finanziari verso obbligazionisti si riferiscono all'emissione e al collocamento di titoli obbligazionari non convertibili sottoscritti da fondi gestiti da Prudential Insurance Company of America ("Pricoa"); in particolare a marzo 2023 la Società ha emesso un nuovo prestito obbligazionario non convertibile per un valore nominale pari a 20.000 migliaia di Euro di durata decennale con scadenza marzo 2033 e 5 anni di preammortamento. La nuova emissione come le precedenti si collocano in un'operazione di private shelf agreement che offre alla Società la possibilità di richiedere a Pricoa, su base uncommitted e nell'arco dei prossimi 3 anni, la sottoscrizione di ulteriori prestiti obbligazionari sino ad un ammontare complessivo massimo di 150 milioni di dollari. I titoli sono garantiti dalla Società e da alcune società controllate. Sulle obbligazioni maturano interessi dalla data di sottoscrizione ad un tasso fisso; il rimborso avverrà annualmente a partire dal quinto anno in quote costanti in linea capitale, la prima delle quali pagata a maggio 2028 e l'ultima a marzo 2033.

Si riporta di seguito, al netto della quota d'interessi maturati alla fine dell'esercizio, pari a 371 migliaia di Euro, e della quota residua di costo ammortizzato, il dettaglio delle principali caratteristiche per scadenza:

COMPOSIZIONE FINANZIARIA AL 31/12/2023							
(valori in Euro)	Valuta	Importo originario	Scadenza	Tasso contrattuale	Debito residuo in Euro	Entro 1 anno	Oltre 1 anno
Obbligazioni Senior A	EUR	20.000.000	05/2032	Fisso	19.770.057	-	19.770.057
Obbligazioni Senior B	EUR	20.000.000	05/2032	Fisso	19.770.058	-	19.770.058
Obbligazioni Senior C	EUR	20.000.000	03/2033	Fisso	19.887.145	-	19.887.145
Totale					59.427.260	-	59.427.260

I titoli obbligazionari non hanno rating e non sono destinati alla quotazione su mercati regolamentati; su tali titoli è prevista una verifica su base semestrale dei parametri di natura finanziaria (covenants):

- Posizione finanziaria netta / EBITDA < 3,5;

PARTE INTEGRANTE
ALL'ALLEGATO D

Gruppo CAREL INDUSTRIES Bilancio Separato 2023



- Posizione finanziaria netta / Patrimonio netto < 1,5
- EBITDA / Oneri finanziari netti > 5.

Con riferimento al 31 dicembre 2023 tali parametri risultano rispettati.

Con riferimento ai "Debiti finanziari v/s banche al costo ammortizzato", al netto della quota d'interessi maturati alla fine dell'esercizio e della quota residua di costo ammortizzato, si riporta di seguito il dettaglio delle principali caratteristiche per scadenza:

COMPOSIZIONE FINANZIAMENTI AL 31/12/2023							
	Valuta	Importo	Scadenza	Tasso	Debito residuo	Entro 1	Oltre 1
(valori in Euro)		originario		contrattuale	in Euro	anno	anno
Finanziamento Intesa San Paolo	EUR	10.000.000	03/2024	Fisso	1.231.501	1.231.501	-
Finanziamento Crédit Agricole FriulAdria S.p.A.	EUR	10.000.000	04/2024	Fisso	1.263.638	1.263.638	-
Finanziamento Mediobanca – Banca di Credito Finanziario S.p.A.	EUR	20.000.000	06/2026	Variabile	11.260.110	4.444.444	6.815.666
Finanziamento Intesa San Paolo	EUR	10.000.000	06/2026	Variabile	8.383.482	3.333.333	5.050.149
Finanziamento Intesa San Paolo	EUR	20.000.000	06/2026	Variabile	16.766.969	6.666.667	10.100.302
Finanziamento CREDEM	EUR	10.000.000	07/2026	Variabile	8.687.763	3.243.659	5.444.104
Finanziamento Intesa San Paolo	EUR	5.000.000	08/2026	Variabile	4.999.505	1.818.182	3.181.323
Finanziamento Intesa San Paolo	EUR	15.000.000	08/2026	Variabile	14.998.515	5.454.545	9.543.970
Finanziamento Cassa Depositi e Prestiti	EUR	10.000.000	08/2026	Variabile	9.988.609	-	9.988.609
Finanziamento CREDEM	EUR	15.000.000	10/2026	Variabile	11.486.516	3.630.721	7.855.795
Totale					89.096.608	31.116.690	57.979.918

Nel corso dell'esercizio la Società rimborsato regolarmente le rate dei finanziamenti in essere come da piano di ammortamento. In particolare si segnala:

- Nel mese di luglio, al fine di perfezionare l'acquisizione della partecipazione in Kiona Holding As, è stato sottoscritto un contratto di finanziamento con Mediobanca Banca di Credito Finanziario S.p.A. per un ammontare complessivo pari a 180.000 migliaia di Euro; il finanziamento della durata di 6 mesi, estendibile su richiesta della Società ulteriori 6 mesi, con un interesse variabile non prevede alcun parametro finanziario. Il finanziamento è stato interamente estinto nel mese di dicembre contestualmente alla conclusione dell'aumento di capitale sociale.
- nel mese di luglio ha acceso un finanziamento chirografario con CREDEM di 10.000 migliaia di Euro della durata di 36 mesi.
- nel mese di agosto ha acceso due finanziamenti chirografari con Intesa Sanpaolo S.p.A. rispettivamente di 10.000 migliaia di Euro e di 5.000 migliaia di Euro entrambi della durata di 36 mesi.
- nel mese di ottobre ha acceso un finanziamento chirografario con Cassa Depositi e Prestiti di 10.000 migliaia di Euro della durata di 34 mesi.

I seguenti contratti di finanziamento prevedono il rispetto di covenant finanziari:

- Mediobanca (finanziamento da 20.000 migliaia di Euro debito residuo al 31 dicembre 2023 pari a 11.260 migliaia di Euro): su base dati bilancio consolidato Posizione Finanziaria Netta / EBITDA < 3,50 e EBITDA / Oneri Finanziari Netti > 5,00.
- Intesa Sanpaolo (finanziamenti originari rispettivamente di 20.000 migliaia di Euro e di 10.000 migliaia di Euro, debito residuo al 31 dicembre 2023 pari a 16.767 migliaia di Euro e 8.383 migliaia di Euro): su base dati bilancio consolidato Posizione Finanziaria Netta / EBITDA < 3,50.
- Intesa Sanpaolo (finanziamenti originari rispettivamente di 15.000 migliaia di Euro e di 5.000 migliaia di Euro, debito residuo al 31 dicembre 2023 pari a 14.999 migliaia di Euro e 4.999 migliaia di Euro): su base dati bilancio consolidato Posizione Finanziaria Netta / EBITDA < 3,50.
- Cassa Depositi e Prestiti (finanziamento da 10.000 migliaia di Euro, debito residuo al 31 dicembre 2023 pari a 9.989 migliaia di Euro): su base dati bilancio consolidato Posizione Finanziaria Netta / EBITDA < 3,50 e Posizione Finanziaria Netta / Patrimonio Netto < 1,5.

Con riferimento al 31 dicembre 2023 tali parametri risultano rispettati.



Gruppo CAREL INDUSTRIES Bilancio Separato 2023

La voce "Debiti finanziari per contratti di lease" si riferisce alle passività finanziarie iscritte a seguito dell'adozione del principio contabile IFRS 16.

La voce "Altri debiti finanziari non correnti" si riferisce al debito verso il socio di minoranza di CFM Sogutma ve Otomasyon A.S. per 440 migliaia di Euro relativo all'acquisizione del 51% del capitale sociale della società a maggio 2021. L'accordo, prevede che una parte del corrispettivo sia corrisposto in più tranche al verificarsi di determinati eventi previsti contrattualmente.

Con riferimento ai "Debiti finanziari v/s altri al costo ammortizzato" si riporta di seguito il dettaglio delle principali caratteristiche per scadenza alle date di riferimento:

COMPOSIZIONE FINANZIARIA 31/12/2023							
(valori in Euro)	Valuta	Importo originario	Scadenza	Tasso contrattuale	Debito residuo in Euro	Entro	Oltre
MedioCredito Centrale Progetto Horizon 2020	EUR	1.489.851	06/2026	Fisso	438.542	194.248	294.294
Totale					488.542	194.248	294.294

Il finanziamento erogato da MedioCredito Centrale verte su un progetto di ricerca e sviluppo ammesso dal Ministero dello Sviluppo Economico (MISE) che ricade negli ambiti tecnologici identificati dal Programma quadro comunitario "Horizon 2020".

Le "Passività finanziarie per la gestione accentrata della tesoreria" accoglie il saldo a debito del conto corrente di corrispondenza (cash pooling) relativo al mandato per la gestione della tesoreria aziendale e riguarda le seguenti società del Gruppo:

(valori in Euro)	31.12.2023	31.12.2022
Carel Deutschland GmbH	1.889.436	3.277.110
HygroMatik GmbH	4.853.622	2.404.562
Carel Controls Iberica SI	3.384.104	1.740.867
Enginia S.r.l.	4.249.899	1.396.851
Carel U.K. Ltd	826.682	899.203
Carel France s.a.s.	1.538.651	-
Klingenburg International Sp Z.o.o.	7.799.652	-
Totale	24.542.046	9.718.593

La voce "Altri debiti finanziari correnti" si riferisce a:

- debito verso il socio di minoranza di CFM Sogutma ve Otomasyon A.S. per 500 migliaia di Euro relativo all'acquisizione del 51% della società a maggio 2021. L'accordo, prevede che una parte del corrispettivo sia corrisposto in più tranche al verificarsi di determinati eventi previsti contrattualmente.
- debito verso il socio di minoranza di Sauber S.r.l per 250 migliaia di Euro relativo all'acquisizione del 70% della società a luglio 2022. L'accordo, prevede che una parte del corrispettivo, pari a complessivi 300 migliaia di Euro, sia corrisposto in più tranche al verificarsi di determinati eventi previsti contrattualmente.

La voce "Debiti finanziari verso società del Gruppo" si riferisce ad un finanziamento ricevuto dalla partecipata Carel Australia Pty Ltd, di complessivi 2.650 migliaia di AUD, fruttifero della durata di sei mesi con rinnovo tacito salvo revoca di una delle parti.

Alla fine dell'esercizio la Società non ha in essere "Strumenti finanziari derivati di negoziazione al fair value con imputazione a conto economico".

Le tabelle successive dettagliano la variazione delle passività finanziarie non correnti e correnti e delle passività finanziarie per contratti di lease, rappresentando sia i movimenti monetari che quelli non monetari.

PARTE INTEGRANTE
ALL'ALLEGATO D

Gruppo CAREL INDUSTRIES Bilancio Separato 2023



(valori in Euro)	31.12.2023	Cash flow	Variazione	Riclassifica	31.12.2022
		netto	fair value		
Debiti finanziari verso banche al costo ammortizzato	57.979.918	28.324.118	-	(20.518.837)	50.174.637
Debiti finanziari verso obbligazionisti non correnti	59.427.260	19.959.272	-	-	39.467.988
Altri debiti finanziari non correnti	440.014	-	-	(750.000)	1.190.014
Debiti finanziari non correnti verso altri finanziatori al costo ammortizzato	294.294	-	-	(194.249)	488.543
Passività finanziarie non correnti	118.141.486	48.283.390	-	(21.463.086)	91.321.182

(valori in Euro)	31.12.2023	Cash flow	Variazione	Riclassifica	31.12.2022
		netto	fair value		
Debiti finanziari verso banche al costo ammortizzato	31.568.243	(58.229.361)	-	20.518.837	69.218.767
Passività finanziarie per la gestione accentrata della tesoreria	24.542.046	14.823.453	-	-	9.718.593
Altri debiti finanziari correnti	750.000	(2.016.284)	-	750.000	2.016.284
Debiti finanziari verso società del Gruppo al costo ammortizzato	1.632.046	(59.279)	-	-	1.691.325
Debiti finanziari verso altri finanziatori al costo ammortizzato	194.248	(192.704)	-	194.249	192.703
Debiti finanziari verso obbligazionisti correnti	371.005	257.388	-	-	113.617
Strumenti finanziari derivati di negoziazione al fair value con imputazione a conto economico	-	-	(48.870)	-	48.870
Passività finanziarie correnti	58.997.588	(45.416.787)	(48.870)	21.463.086	83.000.159

(valori in Euro)	31.12.2023		Incrementi		Rideterminazione		Rimborsi		Interessi		Chiusura		31.12.2022
			debiti finanziari		debiti finanziari		debiti finanziari		debiti finanziari		debiti finanziari		
Debiti finanziari per contratti di lease	15.300.128	544.809	765.715	(1.876.686)	189.434	(2.712)	15.679.568						

FONDI RISCHI NON CORRENTI E CORRENTI (NOTA 14)

La composizione e movimentazione dei fondi rischi non correnti e correnti è la seguente:

(valori in Euro)	Variazione 2023						31.12.2022
	31.12.2023	Benefici	accantonamenti	Rilasci	Utilizzi	riclassifiche	
			attuariali				
Fondo indennità quiescenza agenti	784.506	25.432	82.243	-	(26.215)	-	703.046
Fondo garanzia prodotti	500.000	-	162.767	-	(14.800)	-	352.033
Fondi per rischi - non correnti	1.284.506	25.432	245.010	-	(41.015)	-	1.055.079
Fondo reclami commerciali	2.949.857	-	1.984.975	(206.940)	(228.742)	-	1.400.564
Fondi per rischi - correnti	2.949.857	-	1.984.975	(206.940)	(228.742)	-	1.400.564
Totale Fondi rischi	4.234.363	25.432	2.229.985	(206.940)	(269.757)	-	2.455.643

Il "Fondo indennità quiescenza agenti", stanziato a fronte di eventuali rischi di rescissione di contratti di agenzia, tiene conto delle prevedibili passività connesse ai contratti in essere alla fine dell'esercizio.

Il Fondo indennità di quiescenza agenti è sottoposto a calcolo attuariale da parte di un perito indipendente effettuato a gruppo chiuso sulla base del principio IAS 37. Le valutazioni sono state condotte quantificando i futuri pagamenti tramite proiezione delle provvigioni maturate alla data di valutazione degli agenti operanti per la Società fino al presumibile momento (aleatorio) di interruzione del rapporto contrattuale con la stessa.

Relativamente alle ipotesi demografiche è stata considerata la tavola di sopravvivenza RG48 sviluppata dalla Ragioneria Generale dello Stato, per l'invalidità le tavole INPS distinte per età e sesso mentre per l'età di pensionamento il requisito del raggiungimento secondo quanto previsto da ENASARCO.



Gruppo CAREL INDUSTRIES Bilancio Separato 2023

Per quanto attiene la possibilità di uscita degli agenti per interruzione del rapporto con la Società o altre cause, sono state utilizzate delle stime delle frequenze annue sulla base dei dati aziendali del 2,50% per dimissioni volontarie e del 2,00% per motivi societari.

Le ipotesi finanziarie riguardano invece essenzialmente il tasso di attualizzazione che alla data del 31 dicembre 2023 si è scelto essere il rendimento ricavabile dall'indice Iboxx AA Corporate coerente con la durata del collettivo oggetto di valutazione corrispondente al 3,08%.

Il "Fondo garanzia prodotti" è relativo alla quota non corrente delle passività, ragionevolmente stimabili sulla base delle garanzie contrattualmente rilasciate ai clienti e della passata esperienza, connesse ai costi per ricambi e manodopera che la Società dovrà sostenere nei futuri esercizi per interventi in garanzia sui prodotti i cui ricavi di vendita sono già stati riconosciuti nel conto economico dell'esercizio o di esercizi precedenti.

Il "Fondo reclami commerciali" si riferisce allo stanziamento prudenziale per i costi da sostenere per i reclami commerciali verso clienti relativamente ai prodotti venduti.

Il fondo si incrementa nel corso dell'esercizio a fronte delle stime dei maggiori costi che la Società potrebbe sostenere a seguito della definizione di alcuni reclami con i clienti.

L'utilizzo avvenuto nel corso dell'esercizio riguarda reclami specifici riconosciuti a clienti.

Infine, si sono riviste le stime dei costi da sostenere relative a reclami specifici stanziati in esercizi precedenti con conseguente rilascio del fondo accantonato.

PIANI A BENEFICI DEFINITI (NOTA 15)

La voce riguarda le passività per il Trattamento di fine rapporto e il Trattamento di fine mandato degli Amministratori che si qualificano come piani a benefici definiti secondo quanto previsto dallo IAS 19, e pertanto le passività sono state sottoposte a calcolo attuariale da parte di un perito indipendente effettuato a gruppo chiuso e realizzato in base alla metodologia dei "benefici maturati" mediante il criterio "project unit credit method" previsto dallo IAS 19.

Come descritto nei Principi contabili e criteri di valutazione, la componente attuariale è rilevata in un'apposita riserva di patrimonio netto con il riconoscimento immediato a Conto economico complessivo.

La composizione e movimentazione dei piani a benefici definiti è la seguente:

(valori in Euro)	31.12.2023	Variazione 2023	31.12.2022
Trattamento di fine rapporto di lavoro subordinato (TFR)	3.363.512	(173.982)	3.537.494
Trattamento di fine mandato degli amministratori (TFM)	955.335	103.283	852.052
Totale	4.318.847	(70.699)	4.389.546

Il "Trattamento di fine rapporto di lavoro subordinato (TFR)" alla fine del periodo è il seguente:

(valori in Euro)	31.12.2023	31.12.2022
Saldo iniziale	3.537.494	4.180.800
Accantonamento	2.135.057	2.068.577
Versamenti a fondi previdenziali	(2.123.058)	(2.007.271)
Costo per interessi	121.150	69.535
Benefici erogati a dipendenti	(408.126)	(174.273)
Imposta sostitutiva	(11.998)	(61.306)
(Utili) / Perdite attuariali	112.993	(538.568)
Saldo finale	3.363.512	3.537.494

Per effetto della legge n. 296/06, che ha modificato il sistema dei trattamenti erogabili ai dipendenti, le quote del trattamento di fine rapporto in maturazione costituiscono un cd. "piano a contribuzione definita".

Gruppo CAREL INDUSTRIES Bilancio Separato 2023

PARTE INTEGRANTE
ALLEGATO D

(defined contribution plan) sia in caso di destinazione al fondo di tesoreria presso l'INPS, sia nel caso di opzione per la previdenza complementare. Il TFR maturato fino al 31 dicembre 2006 rimane invece un cd. "piano a benefici definiti" con la conseguente necessità di effettuare conteggi attuariali che però escludono la componente relativa agli incrementi salariali futuri.

Il "Trattamento di fine mandato degli amministratori (TFM)" alla fine del periodo è il seguente:

(valori in Euro)	31.12.2023	31.12.2022
Saldo iniziale	852.052	788.569
Accantonamento	84.042	87.444
Costo per interessi	31.645	14.729
(Utili) / Perdite attuariali	(12.404)	(38.690)
Saldo finale	955.335	852.052

Per entrambe le passività sono state inoltre effettuate le analisi di sensitività per tener conto delle variazioni ritenute ragionevoli alle principali assunzioni delle rispettive valutazioni attuariali effettuate. In particolare, è stata ipotizzata una variazione del tasso di attualizzazione pari a +/- 0,25% e, sulla base di tali variazioni, la passività avrebbe avuto una variazione ritenuta non significativa.

PASSIVITÀ FISCALI DIFFERITE (NOTA 16)

Il Fondo per imposte differite al 31 dicembre 2023 è generato dalle differenze temporanee tra i valori delle attività e delle passività secondo la normativa civilistica e secondo la normativa fiscale determinate facendo riferimento alle aliquote presunte delle imposte che graveranno sul reddito degli esercizi in cui le stesse differenze si riverteranno.

Le imposte differite rilevate in bilancio riguardano le differenze temporanee di seguito indicate:

(valori in Euro)	31.12.2023		31.12.2022	
	Imponibile	Imposte differite	Imponibile	Imposte differite
Differenze cambio non realizzate	1.176.157	282.278	837.722	201.053
Fair value derivati	516.888	124.053	1.647.574	395.417
Dividendi non incassati	-	-	8.932	2.144
Delta ammortamenti IAS/OIC FTA	10.212	3.019	61.173	18.089
Delta ammortamenti IAS/OIC anno 2015	181.505	53.670	183.143	54.154
Delta ammortamenti IAS/OIC anno 2016	15.713	4.546	18.053	5.337
Attualizzazione TFR e TFM	159.233	47.085	284.859	84.233
Attualizzazione FISC	210.883	62.357	236.315	69.878
Totale	2.270.591	577.108	3.277.771	830.305

La movimentazione delle passività per imposte differite è la seguente:



Gruppo CAREL INDUSTRIES Bilancio Separato 2023

	31.12.2023	Effetto a conto economico	Effetto a altre componenti conto economico complessivo	31.12.2022
<i>(valori in Euro)</i>				
Differenze cambio non realizzate	282.278	81.225	-	201.053
Fair value derivati	124.053	-	(271.364)	395.417
Dividendi non incassati	-	(2.144)	-	2.144
Delta ammortamenti IAS/OIC FTA	3.019	(15.070)	-	18.089
Delta ammortamenti IAS/OIC anno 2015	53.670	(484)	-	54.154
Delta ammortamenti IAS/OIC anno 2016	4.646	(691)	-	5.337
Attualizzazione TFR e TFM	47.085	(3.736)	(33.412)	84.233
Attualizzazione FISC	62.357	(7.521)	-	69.878
Totale	577.108	51.579	(304.776)	830.305

ALTRE PASSIVITA' NON CORRENTI (NOTA 17)

Ammontano a 17.140 migliaia di Euro e sono così composti:

<i>(valori in Euro)</i>	31.12.2023	Variazione 2023	31.12.2022
Debiti non correnti per opzioni su quote di minoranza ed earn out	15.397.196	6.292.311	9.104.885
Altre passività non correnti	1.099.773	84.171	1.015.602
Altri risconti passivi non correnti	642.979	(111.696)	754.675
Totale	17.139.948	6.264.786	10.875.162

La voce "Debiti non correnti per opzioni su quote minoranza ed earn out" si riferisce al fair value del derivato relativo alle opzioni combinate di acquisto e di vendita (Put & Call) e alla parte variabile di prezzo (earn out) per l'acquisto delle quote di minoranza delle seguenti partecipate:

- Sauber S.r.l.: il fair value del derivato è soggetto a misurazione ad ogni successiva chiusura, con imputazione al conto economico della variazione del valore. Lo stesso è stato attualizzato stimando un costo del debito ad un tasso del 2,38%. Alla data di riferimento il fair value della passività è di 793 migliaia di Euro rispetto ai 252 migliaia di Euro al 31 dicembre 2022, con una variazione negativa pari a 541 migliaia di Euro che è stata rilevata fra gli "Altri oneri finanziari".
- Kiona Holding SA: si rinvia a quanto in commento alla voce "Partecipazioni" alla nota 3 della presente Nota Informativa per maggiori dettagli. Il fair value del derivato è soggetto a misurazione ad ogni successiva chiusura, con imputazione al conto economico della variazione del valore. Lo stesso è stato attualizzato stimando un costo del debito ad un tasso del 3,21%. Rispetto al valore di iscrizione iniziale di 132,4 milioni di NOK, pari ad un controvalore 11.431 migliaia di Euro, alla fine dell'esercizio si è rilevata una variazione negativa di fair value di 25,4 milioni di NOK, pari ad un controvalore di 2.262 migliaia di Euro oltre ad una differenza negativa su cambi di 345 migliaia di Euro che sono stati rilevati rispettivamente fra gli "Altri oneri finanziari" e gli "Utili e perdite su cambi".
- Eurotec Limited: earn out verso un ex socio per un controvalore di 566 migliaia di Euro dovuto al conseguimento di determinati obiettivi economici da parte della partecipata calcolati sul triennio marzo 2023 / marzo 2026.

Infine, si segnala che il fair value del derivato relativo alle opzioni combinate di acquisto e di vendita (Put & Call) sulla quota di minoranza della società CFM Sogutma ve Otomasyon A.S., il cui valore al 31 dicembre 2022 era di 8.853 migliaia di Euro, è stato riclassificato tra le "Altre passività correnti" in virtù del fatto che la stessa opzione Put, concessa al socio di minoranza, può essere esercitata a partire dal 2024.

La voce "Altre passività non correnti" si riferisce alla passività per incentivi monetari verso i beneficiari del "Piano di Performance Cash 2021-2025" la cui composizione e movimentazione è la seguente:

Gruppo CAREL INDUSTRIES Bilancio Separato 2023



(valori in Euro)	Variazione 2023			31.12.2022
	31.12.2023	Accantonamenti	Riclassifiche	
Piano LTI Cash 2021-2025 - periodo di vesting 2021-2023	-	-	(887.539)	887.539
Piano LTI Cash 2021-2025 - periodo di vesting 2022-2024	957.325	829.262	-	128.063
Piano LTI Cash 2021-2025 - periodo di vesting 2023-2025	142.448	142.448	-	-
Totale altre passività non correnti	1.099.773	971.710	(887.539)	1.015.602

Si segnala che si provveduto a riclassificare tra le "Altre passività correnti" il debito relativo al periodo di vesting 2021-2023 in virtù del fatto che lo stesso sarà liquidato nel corso del 2024.

Per un maggiore dettaglio relativo al piano si rinvia al paragrafo "Piani retributivi sotto forma di partecipazione al capitale e sotto forma di incentivazione monetaria" alla nota [33].

La voce "Altri risconti passivi non correnti" riguarda la quota sui crediti d'imposta maturati che sarà imputata a Conto Economico come di seguito dettagliato:

(valori in Euro)	
Anno:	Importo
2025	189.624
2026	157.455
2027	74.095
2028	74.095
2029	65.347
2030	56.821
2031	18.502
2032	7.040
Totale	642.979

DEBITI COMMERCIALI (NOTA 18)

Ammontano complessivamente a 66.800 migliaia di Euro (61.853 migliaia di Euro nel 2022) e sono così composti:

(valori in Euro)	31.12.2023	Variazione 2023	31.12.2022
Acconti da clienti	1.649.873	(938.445)	2.588.318
Debiti verso fornitori terzi	38.876.461	1.602.920	37.273.541
Debiti verso imprese controllate	25.533.568	3.968.133	21.565.435
Debiti verso imprese sottoposte al controllo delle controllanti	630.331	456.647	173.684
Debiti verso imprese correlate	109.814	(141.951)	251.765
Totale	66.800.047	4.947.304	61.852.743

Gli acconti ricevuti da clienti riguardano anticipi, interamente percepiti, su contratti di fornitura che prevedono consegne differite nel tempo.



Gruppo CAREL INDUSTRIES Bilancio Separato 2023

I debiti commerciali sono relativi a transazioni verso fornitori per acquisto di materie prime, componenti, lavorazioni e servizi. Tali attività rientrano nella normale gestione degli approvvigionamenti. La variazione registrata nell'esercizio è legata alle normali dinamiche commerciali combinate alla crescita del business.

I debiti commerciali in valuta estera sono stati valutati al cambio in essere alla fine dell'esercizio adeguandone il relativo controvalore.

I debiti commerciali si riferiscono alle seguenti aree geografiche:

(valori in Euro)	31.12.2023	31.12.2022
Europa, Medio Oriente e Africa	56.543.882	54.088.311
APAC	8.726.986	6.883.438
Nord America	1.268.946	538.808
Sud America	260.233	342.186
Totale	66.800.047	61.852.743

Il dettaglio dei debiti commerciali che la Società ha nei confronti delle società del Gruppo è di seguito riportato.

PARTE INTEGRANTE
ALL'ALLEGATO D

Gruppo CAREL INDUSTRIES Bilancio Separato 2023



(valori in Euro)	31.12.2023	31.12.2022
Arion S.r.l.	125.841	237.672
C.R.C. Srl	15.719	155.255
Recuperator S.p.A.	4.472	-
Engimia Srl	-	508
Sauber Srl	164.370	20
Carel U.K. Ltd	300.041	238.818
Carel France Sas	7.549	3.279
Carel Asia Ltd	56.108	2.304
Carel Sud America Instrumentacao Eletronica Ltda	210.111	330.313
Carel Usa Llc	610.422	226.949
Carel Australia Pty Ltd	24.441	21.153
Carel Deutschland GmbH	5.281	19.161
Carel Electronic (Suzhou) Co Ltd	8.305.839	6.246.231
Carel Controls Iberica SI	29.811	3.000
Carel ACR Systems India (Pvt) Ltd	122.584	115.559
Carel Controls South Africa (Pty) Ltd	856	962
Carel Rus Llc	16.393	950.050
Carel Korea Ltd	14.687	16.750
Carel Nordic AB	458.367	418.080
Carel Japan Co. Ltd	8.243	5.322
Carel Mexicana S.De.RL	4.231	4.383
Carel Middle East DWC Llc	339.530	274.084
Alfaco Polska Sp.zo.o	17.559	14.560
Carel Adriatic Doo	14.311.514	12.175.582
HygroMatik GmbH.	13.938	19.642
CFM Sogutma ve Otomasyon A.S.	153.159	85.798
Klingenburg GmbH	2.549	-
Klingenburg International Sp Z.o.o.	22.336	-
Carel Kazakhstan Llc	187.617	-
Debiti verso imprese controllate	25.533.568	21.565.435
Eurotest Laboratori S.r.l.	79.274	132.106
Nastrificio Victor S.p.A.	27.602	38.542
Panther S.r.l.	2.938	3.036
Debiti verso imprese sottoposte al controllo delle controllanti	109.814	173.684
RN Real Estate S.r.l.	610.193	217.406
Altre correlate minori	20.138	34.359
Debiti verso imprese correlate	630.331	251.765

DEBITI TRIBUTARI (NOTA 19)

Al 31 dicembre 2023 la Società non ha in essere debiti tributari; di seguito la variazione del periodo:



Gruppo CAREL INDUSTRIES Bilancio Separato 2023

(valori in Euro)	31.12.2023	Variazione 2023	31.12.2022
Debiti per imposta IRES dell'esercizio	-	(99.418)	99.418
Debiti per imposta IRAP dell'esercizio	-	(282.363)	282.363
Debiti per imposte anni precedenti	-	-	-
Totale	-	(381.781)	381.781

ALTRE PASSIVITÀ CORRENTI (NOTA 20)

Ammontano a 30.545 migliaia di Euro e sono così composti.

(valori in Euro)	31.12.2023	Variazione 2023	31.12.2022
Altri debiti per imposte	1.932.029	353.678	1.578.351
Debiti previdenziali	4.785.790	754.477	4.031.313
Debiti correnti per opzioni su quote di minoranza ed earn out	12.635.801	12.635.801	-
Altri debiti	10.549.508	1.631.983	8.917.525
Ratei e risconti passivi	641.409	241.905	399.504
Totale	30.544.537	15.617.844	14.926.693

Gli "Altri debiti per imposte" sono così composti:

(valori in Euro)	31.12.2023	Variazione 2023	31.12.2022
Ritenute operate da versare	1.932.029	395.161	1.536.868
Debiti per imposta sostitutiva TFR	-	(36.344)	36.344
Debiti per altre imposte	-	(5.139)	5.139
Totale	1.932.029	353.678	1.578.351

I "Debiti previdenziali" sono così composti:

(valori in Euro)	31.12.2023	Variazione 2023	31.12.2022
Debiti verso INPS	1.654.916	174.805	1.480.111
Debiti previdenziali su retribuzioni differite	2.205.124	182.165	2.022.959
Debiti previdenziali su piano LTI Cash	363.096	363.096	-
Debiti verso ENASARCO	18.475	2.098	16.377
Debiti verso altri enti	109.187	7.734	101.453
Debiti verso fondi previdenza integrativa	434.992	24.579	410.413
Totale	4.785.790	754.477	4.031.313

La voce "Debiti correnti per opzioni su quote di minoranza ed earn out" si riferisce al fair value del derivato relativo alle opzioni combinate di acquisto e di vendita (Put & Call) per l'acquisto della quota di minoranza della partecipata CFM Sogutma ve Otomasyon A.S.

Come riportato nella Nota 17, la passività relativa all'opzione di acquisto e vendita (Put & Call) sulla quota di minoranza della società CFM è stata iscritta come passività corrente in considerazione del fatto che l'opzione di vendita può essere esercitata a partire dal 2024.

Il fair value del derivato è soggetto a misurazione ad ogni successiva chiusura, con imputazione al conto economico della variazione del valore. Lo stesso è stato attualizzato stimando un costo del debito ad un tasso del 2,2%. Alla data di riferimento il fair value della passività è di 12.636 migliaia di Euro rispetto ai

PARTE INTEGRANTE
ALL'ALLEGATO 1

Gruppo CAREL INDUSTRIES Bilancio Separato 2023

8.853 migliaia di Euro al 31 dicembre 2022, con una variazione negativa pari a 3.783 migliaia di Euro che è stata rilevata fra gli "Altri oneri finanziari".

Gli "Altri debiti" sono così composti:

(valori in Euro)	31.12.2023	Variazione 2023	31.12.2022
Debiti verso dipendenti	8.989.966	453.656	8.536.310
Debiti verso dipendenti su piano LTI Cash	1.227.791	1.227.791	
Debiti verso amministratori	45.170	8.852	36.318
Debiti verso amministratori su piano LTI Cash	189.644	189.644	
Altri debiti verso controllate	74.802	(235.364)	310.166
Altri debiti minori	22.135	(12.596)	34.731
Totale	10.549.508	1.631.983	8.917.525

I "Debiti verso dipendenti" comprendono 7.422 migliaia di Euro relativi a premi e ferie maturate ma non godute alla data del 31 dicembre 2023 e per il residuo riguardano le retribuzioni dovute per il mese di dicembre.

Gli "Altri debiti verso controllate" riguardano i debiti conseguenti agli utili e perdite fiscali al netto delle ritenute d'acconto subite e acconti versati ai fini dell'imposta IRES, trasferiti a seguito dell'adesione al consolidato fiscale nazionale per i periodi d'imposta 2022-2024, ai sensi degli articoli 117 e successivi del T.U.I.R., relativamente alle partecipate.

(valori in Euro)	31.12.2023
Recuperator S.p.A.	74.802
Totale	74.802

La voce "Ratei e risconti passivi" riguarda poste rettificative di proventi e oneri la cui competenza è anticipata o posticipata rispetto alla manifestazione numeraria e/o documentale; essi prescindono dalla data di pagamento o riscossione dei relativi proventi e oneri, comuni a due o più esercizi e ripartibili in ragione del tempo.

Si segnalano altri risconti passivi per 371 migliaia di Euro riguardanti la quota sui crediti d'imposta maturati che sarà imputata a Conto Economico nell'esercizio successivo.

NOTE AL CONTO ECONOMICO

RICAVI (NOTA 21)

La composizione della voce alla fine dell'esercizio è la seguente:

(valori in Euro)	2023	Variazione	2022
Ricavi delle vendite e delle prestazioni	285.268.391	36.637.609	248.630.782
Totale	285.268.391	36.637.609	248.630.782



Gruppo CAREL INDUSTRIES Bilancio Separato 2023

I "Ricavi delle vendite e delle prestazioni" esposti al netto di sconti e abbuoni, riguardano essenzialmente il fatturato della Società per le vendite di prodotti a terzi e a società del Gruppo e gli addebiti per i servizi resi alle società del Gruppo in relazione all'attività di coordinamento amministrativo-commerciale-finanziario e precisamente:

(valori in Euro)	2023	Variazione	2022
Ricavi delle vendite e delle prestazioni verso terzi	152.009.412	21.672.512	130.336.900
Ricavi delle vendite e delle prestazioni verso società del Gruppo	133.258.979	14.965.097	118.293.882
Totale	285.268.391	36.637.609	248.630.782

Si rinvia all'informativa sui rapporti con le parti correlate contenuta nella nota 33 per un dettaglio della composizione e della natura dei ricavi realizzati verso le società controllate.

In linea con l'incremento delle vendite verso clienti terzi, anche le vendite infragruppo hanno registrato un aumento rispetto all'esercizio precedente in considerazione della domanda interna dei paesi presso i quali le società operano come distributori.

Del totale, i ricavi per vendite beni e prestazioni di servizi verso terzi ammontano a 152.009 migliaia di Euro in aumento rispetto ai 130.337 migliaia di Euro del 2022. Di seguito si riporta la suddivisione dei ricavi per mercato di riferimento:

(valori in Euro)	2023	2022
Ricavi HVAC	108.294.025	89.157.340
Ricavi REF	42.896.198	40.232.121
Ricavi No core	819.189	947.439
Totale	152.009.412	130.336.900

La ripartizione dei ricavi delle vendite e delle prestazioni per area geografica è la seguente:

(valori in Euro)	2023	Composizione %	2022	Composizione %
Europa, Medio Oriente e Africa	242.745.784	85,09%	211.816.196	85,19%
APAC	25.228.643	8,84%	23.088.499	9,29%
Nord America	12.144.442	4,26%	10.172.633	4,09%
Sud America	5.149.522	1,81%	3.553.454	1,43%
Totale	285.268.391	100,00%	248.630.782	100,00%

Per un commento sull'andamento dei ricavi si rinvia alla Relazione sulla gestione del Bilancio consolidato.

ALTRI RICAVI (NOTA 22)

La composizione della voce alla fine dell'esercizio è la seguente:

Gruppo CAREL INDUSTRIES Bilancio Separato 2023



(valori in Euro)	2023	Variazione	2022
Contributi in conto esercizio	1.045.987	(300.066)	1.346.053
Canoni per licenze	6.038.227	946.859	5.091.368
Recupero costi varia natura	2.214.887	(720.684)	2.935.571
Risarcimenti attivi	18.068	(142.578)	160.646
Recupero costi mensa aziendale	116.999	30.190	86.809
Altri ricavi e proventi	171.235	92.219	79.016
Totale	9.605.403	(94.060)	9.699.463

La voce "Contributi in conto esercizio" si riferisce ai crediti d'imposta maturati nel corso dell'esercizio ("Industria 4.0" – L. 160/2019; "Maxiammortamento" – L. 178/2020; "Ecobonus" – L. 296/2006; "Credito di imposta per attività di ricerca e sviluppo e innovazione tecnologica" – Legge 160/2019 e successive modificazioni ed integrazioni, D.M. 26 maggio 2020, Legge 178/2020, "Credito d'imposta energia e gas" – D.L. 144/2022 e D.L. 176/2022) e iscritti a Conto Economico per competenza in base alla voce di spesa che ha maturato il credito d'imposta.

La voce "Canoni per licenze" si riferisce a royalties attive percepiti interamente da società del Gruppo.

La voce "Recupero costi varia natura" riguarda principalmente il recupero di costi di trasporto da clienti terzi e società del Gruppo.

ACQUISTI MATERIE PRIME, DI CONSUMO E MERCI E VARIAZIONE RIMANENZE (NOTA 23)

La composizione della voce alla fine dell'esercizio è la seguente:

(valori in Euro)	2023	Variazione	2022
Acquisto materie prime, consumo e merci	(159.442.857)	(15.930.210)	(143.512.647)
Acquisto materiale di consumo	(2.045.773)	49.837	(2.095.610)
Variazione rimanenze di materie prime e merci	(1.306.717)	(5.625.220)	4.318.503
Variazione rimanenze di prodotti finiti e semilavorati	3.825.283	2.199.245	1.626.038
Totale	(158.970.064)	(19.306.348)	(139.663.716)

La voce "Acquisto materie prime, consumo e merci" accoglie gli acquisti di beni inerenti la normale attività produttiva della Società ed è così composta:

(valori in Euro)	2023	Variazione	2022
Acquisti di materie prime, semilavorati	(75.741.798)	(3.684.584)	(72.057.214)
Acquisti di merci destinate alla rivendita	(79.772.772)	(12.102.320)	(67.670.452)
Acquisti di altri materiali	(4.122.240)	(10.757)	(4.111.483)
Totale	(159.636.810)	(15.797.661)	(143.839.149)
Resi, ribassi, abbuoni, sconti	193.953	(132.549)	326.502
Totale acquisto materie prime, consumo e merci	(159.442.857)	(15.930.210)	(143.512.647)

Gli acquisti di materie prime, sussidiarie, di consumo e merci riferibili a società del Gruppo sono stati, nel corso del 2023, pari a 72.053 migliaia di Euro (nel 2022 pari a 61.081 migliaia di Euro).



Gruppo CAREL INDUSTRIES Bilancio Separato 2023

La variazione dei costi per materie prime, sussidiarie di consumo e merci è direttamente correlata all'andamento delle vendite nonché da maggiori costi delle materie prime impiegati nei diversi cicli produttivi a seguito della dinamica inflattiva e al perdurare di alcune difficoltà nel reperimento di taluni componenti.

La "Variazione rimanenze di materie prime e merci" è rappresentativa degli acquisti di beni destinati principalmente alla trasformazione, non consumati, al netto delle svalutazioni effettuate per tenere conto dell'obsolescenza e della ridotta utilizzabilità dei materiali.

La "Variazione rimanenze di prodotti finiti e semilavorati" è così composta:

(valori in Euro)	2023	Variazione	2022
Prodotti in corso di lavorazione	(16.192)	25.013	(41.205)
Prodotti semilavorati	(290.165)	(441.713)	151.548
Prodotti finiti	4.131.640	2.615.945	1.515.695
Totale	3.825.283	2.199.245	1.626.038

COSTI PER SERVIZI (NOTA 24)

La composizione della voce alla fine dell'esercizio è la seguente:

(valori in Euro)	2023	Variazione	2022
Spese per servizi	(41.074.118)	(6.316.470)	(34.757.648)
Godimento beni di terzi	(923.861)	156.047	(1.079.908)
Costi per servizi	(41.997.979)	(6.160.423)	(35.837.556)

La composizione delle "Spese per servizi" è la seguente:

(valori in Euro)	2023	Variazione	2022
Contratti di agenzia	(6.718.236)	(1.043.305)	(5.674.931)
Manutenzioni e riparazioni	(6.502.942)	(1.343.645)	(5.159.297)
Consulenze	(6.077.549)	(277.524)	(5.800.025)
Costi di trasporto	(5.551.450)	(237.988)	(5.313.462)
Lavorazioni esterne	(5.011.174)	(1.335.998)	(3.675.176)
Spese per il personale e lavoro interinale	(2.214.948)	(557.139)	(1.657.809)
Compensi ad amministratori, sindaci e revisori	(1.726.290)	(113.170)	(1.613.120)
Utenze	(1.591.724)	(273.484)	(1.318.240)
Altri costi per servizi	(1.251.673)	(214.301)	(1.037.372)
Assicurazioni	(1.193.075)	(227.913)	(965.162)
Spese di marketing e pubblicità	(1.076.225)	(292.927)	(783.298)
Viaggi e trasferte	(1.059.438)	(319.861)	(739.577)
Certificazioni	(799.324)	(19.753)	(779.571)
Spese di telefonia e connessioni	(300.070)	(58.462)	(241.608)
Spese per servizi	(41.074.118)	(6.315.470)	(34.758.648)

Si registrano variazioni in aumento delle voci legate a spese per servizi rispetto all'esercizio precedente. In particolare si segnala l'incremento delle spese per manutenzioni e riparazioni per uso di licenze

PARTE INTEGRANTE
ALL'ALLEGATO D

Gruppo CAREL INDUSTRIES Bilancio Separato 2023

software; dei costi per attività di agenzia legato all'incremento delle vendite; l'incremento dei costi legati all'esternalizzazione delle lavorazioni e della voce collegata al lavoro somministrato per effetto della crescita organica del periodo; l'incremento del costo delle utenze dovuto all'incremento del costo dell'energia a causa della situazione economica e politica internazionale; l'incremento delle spese per fiere e per viaggi.

Le prestazioni di servizi includono costi da imprese del Gruppo per complessivi 7.243 migliaia di Euro (nel 2022 pari a 6.365 migliaia di Euro), di cui 5.560 migliaia di Euro per attività di agenzia e servizio di assistenza alla vendita, 223 migliaia di Euro per addebito di costi di trasporto e spedizione, 760 migliaia di Euro per servizi amministrativi e 405 mila per prestazioni di sviluppo software.

Infine, si segnala che nel corso dell'esercizio la Società ha sostenuto costi per servizi di natura non ricorrente per complessivi 2.471 migliaia di Euro e connessi all'attività di supporto per operazioni di merger & acquisition.

La composizione dei costi per "Godimento beni di terzi" alla fine dell'esercizio è la seguente:

(valori in Euro)	2023	Variazione	2022
Canoni di locazione immobili		2.129	(2.129)
Canoni di affitto e noleggio autoveicoli	(355.532)	(58.793)	(296.739)
Royalties su brevetti e marchi	(273.558)	123.181	(396.739)
Altri canoni per il godimento di beni di terzi	(294.771)	89.530	(384.301)
Godimento beni di terzi	(923.861)	156.047	(1.079.908)

La voce "Canoni di affitto e noleggio autoveicoli" accoglie principalmente l'ammontare degli oneri accessori relativi ai contratti di locazione degli autoveicoli.

Gli "Altri canoni per il godimento di beni di terzi" fanno riferimento principalmente al noleggio di mezzi di trasporto interno e macchine elettroniche d'ufficio che non ricadono nell'ambito di applicazione del principio contabile IFRS16 in quanto short-term lease o low value lease.

COSTI DI SVILUPPO CAPITALIZZATI (NOTA 25)

La voce si riferisce ai costi dell'esercizio 2023 relativi a progetti di sviluppo capitalizzati tra le immobilizzazioni immateriali ed ammortizzati in un periodo di 5 anni per i progetti completati entro la chiusura dell'esercizio, alternativamente sospesi nelle immobilizzazioni in corso, nonché ad attrezzature e macchinari costruiti internamente e capitalizzati tra le immobilizzazioni materiali.

La composizione della voce alla fine dell'esercizio è la seguente:

(valori in Euro)	2023	Variazione	2022
Costi di sviluppo	854.523	815.895	38.628
Lavori in economia attrezzature industriali e commerciali	27.461	(2.620)	30.081
Totale	881.984	813.275	68.709

Nel 2023 si sono avviate nuove attività per sviluppare nuovi prodotti nonché vi è stata una riduzione delle attività di parziale redesign (chip pivoting) di alcune famiglie di prodotto, a causa principalmente della mancanza di componenti elettronici, al fine di mantenerne la disponibilità al mercato, che avevano visto fortemente coinvolto tutto il dipartimento R&D.



COSTI DEL PERSONALE (NOTA 26)

La composizione dei costi per il personale alla fine dell'esercizio è la seguente:

(valori in Euro)	2023	Variazione	2022
Salari e stipendi	(40.425.161)	(2.985.825)	(37.439.336)
Oneri sociali	(11.093.969)	(1.116.230)	(9.977.739)
Costi per piani a benefici definiti	(2.135.057)	(66.480)	(2.068.577)
Costi del personale	(53.654.187)	(4.168.535)	(49.485.652)

La voce "Salari e stipendi" comprende l'intera spesa per il personale subordinato ivi compresi i miglioramenti di merito, piani retributivi sotto forma di partecipazione al capitale e di incentivazione monetaria, i passaggi di categoria, il costo delle ferie maturate e non godute, gli accantonamenti di legge e di contratto di lavoro. Per l'importo di 3.042 migliaia di Euro si riferiscono a costo del lavoro interinale (nel 2022 pari a 2.713 migliaia di Euro).

Gli "Oneri sociali" si riferiscono alle assicurazioni sociali e ai contributi integrativi, al netto della fiscalizzazione, e all'assicurazione infortuni. La variazione della voce è direttamente correlata all'andamento della voce "Salari e Stipendi".

I "Costi per piani a benefici definiti" sono relativi all'accantonamento di competenza come previsto dallo IAS 19.

La composizione dell'organico al 31 dicembre 2023 e la sua variazione nel corso dell'esercizio è di seguito evidenziata:

Categoria	31.12.2022	Entrate	Uscite	Passaggi qualifica	31.12.2023	Media 2023	Media 2022
Dirigenti	27	1	(2)	-	26	26	27
Quadri	62	2	-	9	73	68	61
Impiegati	388	78	(45)	(2)	419	404	382
Operai	248	7	(10)	(7)	238	242	248
Totale	725	88	(57)	-	756	740	718

PARTE INTEGRANTE
ALL'ALLEGATO D

Gruppo CAREL INDUSTRIES Bilancio Separato 2023

**ALTRI PROVENTI / (ONERI) (NOTA 27)**

La composizione della voce alla fine dell'esercizio è la seguente:

(valori in Euro)	2023	Variazione	2022
Plusvalenze da alienazione cespiti	28.518	(7.495)	36.013
Sopravvenienze attive	1.595.019	393.011	1.202.008
Altri proventi	1.623.537	385.516	1.238.021
Minusvalenze da alienazione cespiti	(1.600)	2.579	(4.179)
Sopravvenienze passive	(249.297)	4.030	(253.327)
Altre imposte e tasse	(133.249)	111.252	(244.501)
Accantonamento a fondo svalutazione crediti	(199.358)	112.897	(312.255)
Accantonamento a fondi rischi	(2.147.742)	(1.694.292)	(453.450)
Contributi associativi	(225.767)	(29.965)	(195.802)
Indennizzi e risarcimenti	-	24.833	(24.833)
Altri costi	(27.341)	(6.536)	(20.805)
Altri oneri	(2.984.354)	(1.475.202)	(1.509.152)
Altri proventi / (oneri)	(1.360.817)	(1.089.686)	(271.131)

La voce "Sopravvenienze attive" riguarda l'insussistenza di partite debitorie e la rilevazione di componenti di reddito positivi di competenza di esercizi precedenti, 447 migliaia di Euro soggette a tassazione, e 1.148 migliaia di Euro non imponibili fiscalmente, di cui 207 migliaia di Euro relativo al rilascio di fondi rischi e oneri accantonati in esercizi precedenti.

La voce "Sopravvenienze passive" riguarda l'insussistenza di partite creditorie e la rilevazione di componenti di reddito negativi di competenza di esercizi precedenti.

La voce "Accantonamenti per rischi" riguarda principalmente lo stanziamento prudenziale per i costi da sostenere per i reclami commerciali verso clienti relativamente ai prodotti venduti per 1.985 migliaia di Euro.

AMMORTAMENTI E SVALUTAZIONI (NOTA 28)

La composizione della voce alla fine dell'esercizio è la seguente:

(valori in Euro)	2023	Variazione	2022
Ammortamento delle immobilizzazioni immateriali	(4.686.438)	(547.751)	(4.138.687)
Ammortamento delle immobilizzazioni materiali	(5.838.674)	(892.681)	(4.945.993)
Ammortamenti e svalutazioni	(10.525.112)	(1.440.432)	(9.084.680)

Nella voce "Ammortamento delle immobilizzazioni materiali" si segnalano 1.834 migliaia di Euro (1.458 migliaia di Euro nel 2022) di ammortamenti dei diritti d'uso iscritti tra le attività materiali per effetto dell'adozione del principio contabile IFRS16.

Per quanto riguarda gli ammortamenti e le svalutazioni dei beni materiali e immateriali si rinvia a quanto sopra esposto nei Criteri di valutazione relativamente alle immobilizzazioni.



Gruppo CAREL INDUSTRIES Bilancio Separato 2023

PROVENTI / (ONERI) FINANZIARI (NOTA 29)

La composizione della voce alla fine dell'esercizio è la seguente:

(valori in Euro)	2023	Variazione	2022
Proventi da partecipazioni in imprese controllate	29.826.749	1.026.776	28.799.973
Proventi da crediti verso controllate	706.075	512.894	193.181
Altri proventi finanziari	1.185.882	875.005	310.877
Proventi finanziari	31.718.706	2.414.675	29.304.031
Interessi ed altri oneri finanziari relativi ad imprese controllate	(182.250)	(37.030)	(145.220)
Interessi ed altri oneri finanziari verso altri	(14.052.629)	(10.844.171)	(3.208.458)
Oneri finanziari	(14.234.879)	(10.881.201)	(3.353.678)
Proventi / (oneri) finanziari	17.483.827	(8.466.526)	25.950.353

I "Proventi da partecipazione in imprese controllate" si riferiscono ai dividendi deliberati nel corso dell'esercizio per:

- 20.485 migliaia di Euro dalla società partecipata Carel Electronic (Suzhou) Co Ltd ed interamente incassati;
- 3.400 migliaia di Euro dalla partecipata Carel Deutschland GmbH ed interamente incassati;
- 3.380 migliaia di Euro dalla partecipata CFM Sogutma ve Otomasyon Anonim Şirketi ed interamente incassati;
- 1.363 migliaia di Euro dalla partecipata Carel Asia Ltd ed interamente incassati;
- 500 migliaia di Euro dalla partecipata Carel Controls Iberica S.L. ed interamente incassati;
- 486 migliaia di Euro dalla partecipata Carel Nordic AB ed interamente incassati;
- 213 migliaia di Euro dalla partecipata Carel Rus LLC ed interamente incassati.

I "Proventi da crediti verso controllate" si riferiscono principalmente agli interessi maturati sul finanziamento in essere con la partecipata Kiona Holding SA per 456 migliaia di Euro e Recuperator S.p.A. per 194 migliaia di Euro.

Gli "Altri proventi finanziari" sono così composti:

(valori in Euro)	2023	Variazione	2022
Interessi attivi da investimenti correnti	790.506	730.191	60.315
Interessi attivi da cash pooling da imprese controllate	153.586	(29.837)	183.423
Interessi attivi bancari	98.892	68.266	30.626
Proventi da strumenti derivati	-	(36.513)	36.513
Fair value su attività finanziarie	72.000	-	-
Altri interessi attivi	70.898	70.898	-
Totale altri proventi finanziari	1.185.882	803.005	310.877

- Gli "Interessi attivi da investimenti correnti" riguardano gli interessi maturati su investimenti in titoli disponibili per la vendita e depositi temporanei a breve di liquidità, con primarie controparti, finalizzati alla gestione di parte della liquidità della Società. Si tratta di attività finanziarie il cui obiettivo è la raccolta dei flussi finanziari contrattuali rappresentati da pagamenti di capitale e interessi a tasso fisso a determinate scadenze.
- Gli interessi attivi da cash pooling riguardano gli interessi maturati sul saldo creditorio del conto corrente di corrispondenza (cash pooling) in essere con società del Gruppo.
- La voce "Fair value su attività finanziarie" si riferisce alla variazione positiva del valore dei titoli disponibili per la vendita.

PARTE INTEGRANTE
ALL'ALLEGATO D

Gruppo CAREL INDUSTRIES Bilancio Separato 2023

Gli "Interessi ed altri oneri finanziari relativi ad imprese controllate" riguardano principalmente gli interessi maturati sul saldo debitorio del conto corrente di corrispondenza (cash pooling) in essere con società del Gruppo

Gli "Interessi ed altri oneri finanziari verso altri" sono così composti:

(valori in Euro)	2023	Variazione	2022
Interessi passivi ed altri oneri finanziari su debiti a breve e a medio/lungo termine	(6.873.883)	(5.191.213)	(1.682.670)
Oneri da contratti a termine	(17.600)	(12.979)	(4.621)
Interessi passivi per contratti di lease	(191.722)	(104.238)	(87.484)
Oneri da strumenti derivati	(6.586.166)	(5.612.600)	(973.566)
Oneri finanziari attualizzazione passività	(152.795)	(68.531)	(84.264)
Oneri e spese bancarie	(230.447)	(1.024)	(229.423)
Fair value su attività finanziarie	-	145.500	(145.500)
Altri interessi passivi	(16)	914	(930)
Totale Oneri finanziari	(14.052.629)	(10.844.171)	(3.208.458)

- Gli "Interessi passivi ed altri oneri finanziari su debiti a breve e a medio/lungo termine" comprendono 1.554 migliaia di Euro relativi ai prestiti obbligazionari in essere (561 migliaia di Euro nel 2022). L'aumento è dovuto sia da un incremento della passività sottostante nonché dal maggior periodo di fruizione dei relativi finanziamenti. Inoltre, comprendono gli oneri, pari a 2.619 migliaia di Euro, derivanti dal finanziamento concesso nel mese di luglio da Mediobanca Banca di Credito Finanziario S.p.A. per un ammontare complessivo pari a 180.000 migliaia di Euro al fine di perfezionare l'acquisizione della partecipazione in Kiona Holding AS e interamente estinto nel mese di dicembre contestualmente alla conclusione dell'aumento di capitale sociale. Per maggiori dettagli si rinvia a quanto in commento alla nota 13 della presente Nota informativa.
- La voce "Oneri da strumenti derivati" si riferisce per:
 - 3.783 migliaia di Euro alla variazione di fair value, di competenza dell'esercizio, della passività derivante dalle opzioni combinate di acquisto e di vendita (Put & Call) sulla quota di minoranza della società CFM Sogutma ve Otomasyon A.S.
 - 541 migliaia di Euro alla variazione di fair value, di competenza dell'esercizio, della passività derivante dalle opzioni combinate di acquisto e di vendita (Put & Call) sulla quota di minoranza della società Sauber S.r.l.
 - 2.262 migliaia di Euro alla variazione di fair value, tra la data di iscrizione iniziale ed il 31 dicembre 2023, della passività derivante dalle opzioni combinate di acquisto e di vendita (Put & Call) sulla quota di minoranza della società Kiona Holding AS. Si rinvia a quanto in commento a quanto in commento alla voce "Partecipazioni" alla nota 3 della presente Nota Informativa per maggiori dettagli.

UTILE/(PERDITE) SU CAMBI (NOTA 30)

La composizione degli utili e perdite su cambi alla fine dell'esercizio è la seguente:



Gruppo CAREL INDUSTRIES Bilancio Separato 2023

(valori in Euro)	2023	Variazione	2022
Utile su cambi realizzato	3.071.465	772.013	2.299.452
Utile su cambi da valutazione	1.473.368	393.410	1.079.958
Utile su cambi	4.544.833	1.165.423	3.379.410
Perdita su cambi realizzata	(3.388.797)	74.554	(3.463.351)
Perdita su cambi da valutazione	(962.991)	(310.114)	(652.877)
Perdita su cambi	(4.351.788)	(235.560)	(4.116.228)
Utile / (Perdita) su cambi	193.045	929.863	(736.818)
<i>Utile / (Perdita) su cambi realizzato</i>	<i>(317.332)</i>	<i>846.567</i>	<i>(1.163.899)</i>
<i>Utile / (Perdita) su cambi da valutazione</i>	<i>510.377</i>	<i>83.296</i>	<i>427.081</i>

Il saldo degli utili e delle perdite su cambi rientra nel normale svolgimento dell'attività caratteristica della Società.

Gli utili e le perdite su cambi non realizzati si riferiscono alle differenze rilevate in sede di adeguamento delle poste monetarie in valuta principalmente legate all'andamento del USD, JPY e PLN.

La componente valutativa non realizzata evidenzia un risultato positivo per 510 migliaia di Euro, ossia eccedenza degli utili su cambi non realizzati rispetto alle perdite su cambi non realizzati (nel 2022 la componente valutativa non realizzata era sempre positiva per 427 migliaia di Euro).

Pertanto, in sede di destinazione del risultato dell'esercizio 2023 si rende necessario accantonare 83 migliaia di Euro alla riserva non distribuibile ai sensi dell'art. 2426 n 8-bis del C.C. costituita in sede di destinazione del risultato dell'esercizio 2022.

RETTIFICHE DI VALORE ATTIVITÀ FINANZIARIE (NOTA 31)

La voce, positiva per 2.288 migliaia di Euro, si riferisce a:

- ripristino per 1.957 migliaia di Euro della svalutazione effettuata nei precedenti esercizi relativamente alla partecipazione nella società Carel Sud America Instrumentacao Eletronica Ltda. La svalutazione era stata effettuata in quanto il valore di carico era ritenuto non recuperabile in relazione ai risultati e alle prospettive reddituali della partecipata. Sulla base degli utili conseguiti dalla partecipata nell'ultimo triennio, si è ritenuto opportuno riversare le svalutazioni operate nel passato per un ammontare pari alla differenza tra il valore della partecipazione al netto delle svalutazioni e la rispettiva frazione di patrimonio;
- ripristino per 331 migliaia di Euro della svalutazione effettuata nei precedenti esercizi relativamente alla partecipazione nella controllata Carel Middle East DWC Llc. La svalutazione era stata effettuata in quanto il valore di carico era ritenuto non recuperabile in relazione ai risultati e alle prospettive reddituali della partecipata. Nel 2023 la partecipata ha chiuso l'esercizio in utile e pertanto si è ritenuto opportuno riversare le svalutazioni operate nel passato per un ammontare pari alla differenza tra il valore della partecipazione al netto delle svalutazioni e la rispettiva frazione di patrimonio.

Per maggiori dettagli in merito agli effetti della valutazione a patrimonio netto delle partecipazioni si rinvia alla precedente nota 3.

PARTE INTEGRANTE
ALL'ALLEGATO D

Gruppo CAREL INDUSTRIES Bilancio Separato 2023

IMPOSTE SUL REDDITO (NOTA 32)

La composizione delle imposte sul reddito dell'esercizio è la seguente:

(valori in Euro)	2023	Variazione	2022
Imposte correnti	(4.186.676)	(112.124)	(4.074.552)
Imposta sostitutiva	(1.962.649)	-	(1.962.649)
Imposte anticipate	1.354.267	1.320.034	34.233
Imposte differite	(51.579)	45.952	(97.531)
Imposte anni precedenti	148.825	(326.216)	475.041
Totale	(4.697.812)	927.646	(5.625.458)

Per quanto riguarda la fiscalità differita si rinvia a quanto illustrato nei Criteri di valutazione e a quanto specificato relativamente ai crediti per imposte anticipate (nota 5) e alle passività per imposte differite (nota 16).

Si fornisce di seguito la riconciliazione dell'onere fiscale teorico con quello effettivo:

(valori in Euro)	2023	2022
Risultato ante imposte	49.212.361	50.133.944
Imposte teoriche IRES	11.810.967	12.032.147
<i>Minori imposte:</i>		
- ACE	(114.943)	(56.713)
- sopravvenienze diverse	(279.896)	(896)
- costi personale e fondi integrativi	(135.997)	(73.552)
- dividendi da partecipazione e plusvalenza cessione partecipazioni	(6.889.804)	(6.689.060)
- maxi ammortamento e iperammortamento	(105.094)	(219.277)
- ammortamento avviamento	(2.960.237)	(2.960.237)
- rivalutazione partecipazioni	(549.089)	(207.406)
- patent box	(604.416)	(141.660)
- utilizzo fondi rischi e oneri	(58.450)	(222.785)
- credito imposta ricerca e sviluppo	(224.157)	(323.053)
- altro	(341.434)	(364.643)
<i>Maggiori imposte:</i>		
- ammortamenti indeducibili	25.500	39.886
- accantonamento a fondi	515.458	131.574
- sopravvenienze passive	4.295	33.085
- svalutazione magazzino	793.642	304.557
- altri costi indeducibili	118.324	110.301
- altro	220.724	213.408
- imposte withholding tax non utilizzate	2.064.603	1.634.054
- imposta sostitutiva affrancamento	1.962.649	1.962.649
Totale imposte sul reddito (IRES)	5.252.645	5.202.379
IRAP	896.680	824.822
Imposte anni precedenti	(148.825)	(475.041)
Fiscalità anticipata/differita	(1.302.688)	63.298
TOTALE IMPOSTE SUL REDDITO	4.697.812	5.625.458



ALTRE INFORMAZIONI (NOTA 33)

Aumento capitale sociale

In data 14 settembre 2023, l'Assemblea degli Azionisti in sede straordinaria ha deliberato di approvare la proposta del Consiglio di Amministrazione di aumentare a pagamento il capitale sociale della Società, in via scindibile, per un importo massimo complessivo di 200.000 migliaia di Euro (comprensivi di eventuale sovrapprezzo), mediante emissione di azioni ordinarie prive di valore nominale, aventi godimento regolare e con le medesime caratteristiche di quelle in circolazione, da offrire in opzione agli azionisti della Società, in proporzione al numero di azioni possedute, ciò al fine di dotare il Gruppo Carel di una struttura finanziaria flessibile e coerente con i piani di sviluppo.

Trattandosi di un aumento di capitale in opzione, non vi sono effetti diluitivi in termini di quote percentuali di partecipazione al capitale sociale nei confronti degli azionisti della Società che hanno sottoscritto azioni di nuova emissione sulla base dei propri diritti di opzione.

L'Assemblea ha, tra l'altro, conferito al Consiglio di Amministrazione ogni più ampio potere di determinare, in prossimità dell'avvio del periodo dell'offerta in opzione relativo all'aumento di capitale, il numero di azioni da emettere, il rapporto di opzione e per la determinazione del prezzo di emissione di tenere conto, tra l'altro, delle condizioni del mercato in generale e dell'andamento del titolo, nonché dell'andamento economico, patrimoniale e finanziario dell'Emittente e delle relative prospettive di sviluppo e considerata la prassi di mercato internazionale per operazioni similari, ivi inclusa la possibilità di applicare uno sconto sul prezzo teorico.

In data 8 novembre 2023, i principali azionisti Luigi Rossi Luciani S.p.A. e Athena FH S.p.A. hanno assunto impegno irrevocabile e incondizionato, senza vincolo di solidarietà, a sottoscrivere una parte dell'aumento di capitale di propria spettanza per un importo complessivo pari a circa 50.000 migliaia di Euro.

Il 15 novembre 2023 la CONSOB ha autorizzato la pubblicazione del Prospetto Informativo relativo all'offerta e all'ammissione alle negoziazioni sul mercato regolamentato Euronext Milan organizzato e gestito da Borsa Italiana S.p.A. delle azioni Carel rivenienti dall'aumento di capitale a pagamento e in via scindibile, per un importo massimo complessivo di Euro 200 milioni (comprensivi di eventuale sovrapprezzo), come deliberato dall'Assemblea degli Azionisti in sede straordinaria tenutasi il 14 settembre 2023.

La Società ha sottoscritto con Mediobanca Banca di Credito Finanziario S.p.A. e Goldman Sachs International (consorzio di garanzia) un contratto di garanzia, a termini e condizioni in linea con la prassi di mercato per operazioni similari, avente ad oggetto, tra l'altro, l'impegno di quest'ultimi a sottoscrivere le nuove azioni rimaste inoptrate al termine dell'offerta in Borsa.

Il 16 novembre 2023 il Consiglio di Amministrazione della Società ha determinato, tra l'altro, le condizioni definitive di emissione delle nuove azioni, fissando (i) il prezzo di offerta ad Euro 16,00 per ciascuna nuova azione, da imputarsi quanto a Euro 0,10 a capitale sociale e quanto a Euro 15,90 a sovrapprezzo (il prezzo di sottoscrizione incorpora uno sconto pari al 23,73% rispetto al prezzo teorico calcolato sulla base del prezzo di riferimento di Borsa delle azioni CAREL al 16 novembre 2023); (ii) il rapporto di opzione calcolato sulla base del prezzo di offerta in n. 1 nuova azione ogni 8 azioni della Società detenute. Pertanto, il numero di nuove azioni offerte in opzione è stato di n. 12.499.205 per un controvalore complessivo dell'offerta di 199.987 migliaia di Euro.

Durante il periodo di offerta in opzione, iniziato il 20 novembre 2023 e conclusosi in data 4 dicembre 2023, sono stati esercitati n. 99.238.448 diritti di opzione per la sottoscrizione di n. 12.404.806 nuove azioni, pari al 99,2% del totale delle nuove azioni offerte, per un controvalore complessivo pari a 198.476.896 Euro.

Nel corso della seduta di Borsa tenutasi in data 6 dicembre 2023, sono stati venduti tutti i rimanenti n. 755.192 diritti di opzione non esercitati nel periodo di opzione, che attribuivano il diritto alla sottoscrizione di n. 94.399 azioni ordinarie di nuova emissione, che sono pertanto risultate sottoscritte.

Tenuto conto anche delle n. 12.404.806 azioni già sottoscritte nel periodo di offerta in opzione, sono state complessivamente sottoscritte n. 12.499.205 azioni, pari al 100% delle azioni offerte nel contesto dell'aumento di capitale, per un controvalore complessivo di 199.987,280 Euro.



In data 7 dicembre 2023 si è concluso con successo l'aumento di capitale tramite l'emissione di n. 12.499.205 nuove azioni ordinarie per un controvalore complessivo di 199.987.280 Euro, di cui 1.249.920,50 Euro da imputare a capitale.

A seguito di tale operazione, il nuovo Capitale Sociale ammonta a 11.250 migliaia di Euro, interamente versato, ed è costituito da n. 112.499.205 azioni prive del valore nominale. Al netto dei costi e proventi accessori all'operazione di aumento di capitale rettificati dell'effetto fiscale, il patrimonio netto della Società si è incrementato di 196.469 migliaia di Euro.

Accordo su definizione calcolo contributo economico uso diretto beni immateriali

L'istanza di rinnovo dell'accordo concernente la procedura connessa all'utilizzo di beni immateriali per il periodo d'imposta 2020 ed ai quattro successivi presentata ad Ottobre 2019 e confermata in sede di invio della dichiarazione dei redditi per il periodo d'imposta 2020, alla data odierna risulta ancora pendente presso il competente ufficio della DRE.

Consolidato fiscale

La Società e le consolidate Recuperator S.p.A., C.R.C S.r.l. e Enginia S.r.l. hanno esercitato congiuntamente l'opzione per la tassazione di Gruppo ai sensi dell'art. 117 e seguenti del Tuir per il triennio 2022-2024, essendo tutte in possesso dei requisiti per l'ammissione al regime del consolidato fiscale nazionale previsti dalle suddette disposizioni, nonché dal Decreto del Ministero dell'Economia e delle Finanze del 01.03.2018. Tale opzione è stata regolata da singoli accordi quadro stipulati fra la Società ed ogni singola consolidata.

La Società funge da società consolidante e determina un'unica base imponibile per il Gruppo di società aderenti al consolidato fiscale, che beneficia in tal modo della possibilità di compensare redditi imponibili con perdite fiscali in un'unica dichiarazione.

Ciascuna società aderente al consolidato fiscale trasferisce alla società consolidante il reddito o la perdita fiscale realizzata nell'esercizio; nel caso in cui la consolidata apporti un'imponibile fiscale, la Società rileva un credito nei suoi confronti pari all'imposta IRES da versare (la società consolidata per contro rileva un debito verso la Società); nel caso in cui la consolidata apporti un' perdita fiscale, la Società rileva un debito nei suoi confronti pari all'imposta IRES calcolata sulla parte di perdita fiscale effettivamente compensata a livello di Gruppo (la società consolidata per contro rileva un credito verso la Società).

Piani retributivi sotto forma di partecipazione al capitale e sotto forma di incentivazione monetaria

Piano di Performance Share

Il "Piano di performance share 2018-2022" approvato dall'Assemblea in data 07 settembre 2018 è un piano di incentivazione basato su strumenti finanziari del tipo "equity-settled" avente ad oggetto l'assegnazione gratuita di azioni a membri degli organi di amministrazione e/o dipendenti della Società. Il piano è suddiviso in tre cicli di attribuzione rolling (vesting period), ciascuno di durata triennale per i periodi 2018-2020, 2019-2021 e 2020-2022, al termine dei quali si procede ad assegnare le azioni previa verifica del raggiungimento degli obiettivi di performance ed in base alla data della delibera del Consiglio di Amministrazione.

Il numero di azioni assegnate è subordinato al raggiungimento di obiettivi di performance basati su EBITDA Adjusted e Cash Conversion; gli obiettivi di performance sono tra loro indipendenti e saranno consuntivati in modo separato per ciascun vesting period.

In data 02 marzo 2023 il Consiglio di Amministrazione ha approvato l'assegnazione di azioni proprie a chiusura del terzo ciclo di assegnazione di diritti, relativamente al periodo di performance 2020-2022. Il numero di diritti assegnati in data 19 novembre 2020 relativamente al periodo di performance 2020-2022 era pari a 55.384, per un fair value complessivo di 865 migliaia di Euro.



Nel mese di aprile sono state assegnate n. 64.127 che hanno riguardato n. 20 beneficiari per un valore complessivo di 1.220 migliaia di Euro. Il differenziale fra il valore delle azioni assegnate, valorizzate secondo il criterio del FIFO continuo, e il fair value delle stesse determinato alla data di assegnazione è risultato negativo per 355 migliaia di Euro ed è stato riclassificato a riserva di utili liberamente distribuibile.

Secondo quanto stabilito dall'IFRS 2 – Pagamenti basati su azioni – il fair value delle assegnazioni determinato alla data di assegnazione applicando il metodo "Black & Scholes" è rilevato a conto economico tra i costi del personale/amministratori in quote costanti lungo il periodo intercorrente tra la data di assegnazione gratuita delle azioni e quella di maturazione, con contropartita riconosciuta direttamente a patrimonio netto.

Si segnala che alla 31 dicembre 2023 la Società non ha in essere piani di incentivazione basati su strumenti finanziari del tipo "equity-settled".

Piano di Performance Cash

A marzo 2021 il Consiglio di Amministrazione ha approvato:

- il regolamento del piano di incentivazione basato su strumenti finanziari avente ad oggetto l'assegnazione gratuita di azioni ordinarie della Società, denominato "Piano di Performance Shares 2021-2025" (Piano LTI Shares);
- il regolamento del piano di incentivazione monetaria denominato "Piano di Performance Cash 2021-2025" (Piano LTI Cash).

Entrambi i piani sopra descritti sono riservati agli amministratori esecutivi, ai dirigenti con responsabilità strategiche e ai dipendenti della Società e delle società da questa controllate in qualità di soggetti che rivestono un ruolo chiave nel raggiungimento degli obiettivi del Gruppo e sono stati oggetto di successiva approvazione ad aprile 2021, da parte dell'Assemblea dei soci.

Inoltre, presentano le medesime caratteristiche per quanto concerne la durata, i periodi di vesting (suddivisi in tre cicli di attribuzione rolling), identificazione dei beneficiari e obiettivi di performance (EBITDA Adjusted cumulato di Gruppo per ciascun periodo di vesting (peso relativo 50%), Cash Conversion - valore medio sul ciclo dei periodi di vesting – (peso relativo 30%), Target ESG - raggiungimento medio di una serie di indicatori di sostenibilità – (peso relativo 20%).

In data 16 novembre 2023 il Consiglio di Amministrazione ha deliberato per il periodo di vesting 2023-2025, analogamente a quanto approvato per i periodi di vesting 2021-2023 e 2022-2024, di dare attuazione, per tutti i beneficiari individuati, del Piano LTI Cash in quanto tale piano si caratterizza per una minor complessità rispetto alla gestione operativa e fiscale del Piano LTI Shares, sia in capo alla Società che ai beneficiari medesimi, stabilendo altresì la percentuale di remunerazione annua lorda base a titolo di incentivo monetario per ciascun beneficiario, il tutto in misura pari complessivamente a circa 1.950 migliaia di Euro per la totalità dei beneficiari.

L'importo monetario che verrà effettivamente erogato a ciascun beneficiario sarà determinato al termine del periodo di vesting 2023-2025 sulla base del raggiungimento dei cd. "obiettivi di performance" previsti nel regolamento del piano.

Secondo quanto stabilito dallo IAS 19 – Benefici ai dipendenti – i piani di incentivazione monetaria si qualificano come piani a benefici maturati, e pertanto la passività è stata sottoposta a calcolo attuariale da parte di un perito indipendente mediante il criterio "Projected Unit Credit" (PUC) previsto dallo IAS 19. Tale metodologia si sostanzia in valutazioni che esprimono il valore attuale medio delle obbligazioni maturate in base al servizio che il lavoratore ha prestato fino all'epoca in cui la valutazione stessa è realizzata.

In relazione a quanto descritto, nel conto economico dell'esercizio 2023 è stato rilevato un onere pari a complessivi 1.865 migliaia di Euro per i tre periodi di vesting in essere.

PARTE INTEGRANTE
ALL'ALLEGATO D

Gruppo CAREL INDUSTRIES Bilancio Separato 2023

Azioni proprie

L'Assemblea degli azionisti del 22.04.2022 ha deliberato, fra l'altro, l'autorizzazione al Consiglio di Amministrazione di disporre delle azioni proprie detenute in portafoglio a seguito di acquisti già effettuati in base a precedenti autorizzazioni, nonché delle azioni che saranno acquistate al fine di:

- adempiere a obblighi derivanti da piani di incentivazione azionaria e rivolti a membri degli organi di amministrazione e/o dipendenti della Società;
- compiere azioni a sostegno della liquidità del mercato;
- realizzare operazioni di vendita, scambio, permuta conferimento o altro atto di disposizione delle azioni proprie che rientrano negli obiettivi di espansione della Società.

L'acquisto di azione proprie può avvenire in una o più volte fino ad un massimo non superiore a n. 5.000.000 di azioni, pari al 5% del capitale sociale della Società, nei limiti dell'utile distribuibile e delle riserve disponibili risultanti dall'ultimo bilancio regolarmente approvato, per un periodo pari a 18 mesi a far data dalla delibera assembleare di autorizzazione.

Nel mese di marzo la società ha acquistato n. 40.000 per un valore complessivo di 1.042 migliaia di Euro azioni nei limiti e per gli scopi deliberati dall'Assemblea degli azionisti del 22 aprile 2022.

Nel mese di aprile sono state assegnate n. 64.127 azioni, per un valore complessivo di 1.220 migliaia di Euro, a seguito della chiusura del terzo ciclo di assegnazione di diritti, assegnati in data 1° ottobre 2018, relativamente al periodo di performance 2020-2022.

Alla data di chiusura dell'esercizio la Società ha acquistato n. 6.335 azioni proprie, pari allo 0,0056% delle azioni componenti il capitale sociale, per un valore complessivo di 161 migliaia di Euro.

Informativa di settore

L'IFRS 8 richiede che l'informativa di settore sia predisposta in modo da fornire le informazioni necessarie a consentire una valutazione della natura e degli effetti sul bilancio delle attività operate e dei contesti economici di riferimento. In base alla reportistica interna e alle attività societarie operative generatrici di ricavi e costi, i cui risultati sono rivisti periodicamente al più alto livello decisionale operativo ai fini dell'adozione di decisioni in materia di allocazione delle risorse e di valutazione dei risultati, non sono stati identificati segmenti operativi diversi dal Gruppo nel suo complesso.

Compensi corrisposti agli Amministratori, Sindaci e Dirigenti con Responsabilità Strategica

A seguire si riepilogano i compensi, al netto degli oneri, corrisposti agli Amministratori, ai Sindaci, e ai Dirigenti con responsabilità strategica nel corso dell'esercizio:

(valori in Euro)	2023	2022
Amministratori		
- Retribuzioni e compensi a breve termine	1.521.655	1.549.112
- Altri benefici non monetari	25.322	22.055
- Fair value di compensi basati su azioni	-	173.637
Totale compensi ad Amministratori	1.546.977	1.744.804
Sindaci		
- Compensi fissi per la partecipazione a comitati	90.000	90.000
Totale compensi a Sindaci	90.000	90.000
Dirigenti con responsabilità strategica		
- Retribuzioni e compensi a breve termine	1.522.719	1.355.370
- Altri benefici non monetari	21.864	17.968
- Fair value di compensi basati su azioni	-	182.301
Totale compensi Dirigenti con responsabilità strategica	1.544.583	1.555.639



Informazioni ai sensi dell'art 149-duodecies del Regolamento Emittenti CONSOB

Il seguente prospetto, evidenzia i corrispettivi di competenza degli esercizi per i servizi di revisione e per quelli diversi dalla revisione resi dalla stessa società di revisione:

(valori in Euro)	2023	2022
Revisione contabile	259.549	238.763
Servizi attestazione	49.290	45.000
Altri Servizi	361.000	-
Totale	669.839	283.763

Obblighi di trasparenza previsti dalla Legge n. 124 del 2017

(Legge annuale per il mercato e la concorrenza)

La Società nel corso del 2023, oltre al "Credito di imposta per attività di ricerca e sviluppo e innovazione tecnologica" – Legge 160/2019 e successive modificazioni ed integrazioni, D.M. 26 maggio 2020, Legge 178/2020, "Industria 4.0" – L. 160/2019, "Maxiammortamento – L- 178/2020, "Ecobonus" – L. 296/2006, "Credito d'imposta energia e gas" – D.L. 144/2022 e D.L. 176/2022 spettanti per le quote di competenza dell'esercizio non ha percepito alcuna sovvenzione, contributo, incarichi retribuiti e comunque vantaggi economici non aventi carattere generale e privi di natura corrispettiva, retributiva o risarcitoria, dalla pubblica amministrazione e dai soggetti così come definiti dall'Art. 35 della Legge 34 del 30.09.2019 che ha sostituito l'Art. 1 c. 125 Legge 124 del 2017.

Impegni, garanzie non risultanti dallo stato patrimoniale

Al 31 dicembre 2023 la Società ha in essere garanzie per complessivi 3.261 migliaia di Euro relativi a fidejussioni prestate di cui 133 migliaia di Euro in favore di controllate.

La Società, al fine di limitare gli adempimenti amministrativi in capo ad alcune partecipate, si fa garante dei debiti verso terzi iscritti nei bilanci delle controllate Carel Deutschland GmbH, HygroMatik GmbH e Klingenburg GmbH, come richiesto dalla disciplina locale nella fattispecie.

Gruppo CAREL INDUSTRIES Bilancio Separato 2023



Società partecipate indirettamente

Di seguito il dettaglio delle partecipate possedute indirettamente al 31 dicembre 2023:

(valori in Euro)	Sede	Controllante	Valuta	Capitale sociale (in valuta)	Patrimonio netto (Euro)	Risultato dell'esercizio (Euro)	Quota indiretta
Controllate:							
Engima Srl	Trezzo Sull'Adda-IT	Recuperator S.p.A.	EUR	10.400	8.448.479	1.658.837	100,00%
Carel Australia Pty. Ltd	SYDNEY-AU	Carel Electronic (Suzhou) Co Ltd	AUD	100	5.162.838	591.182	100,00%
Carel ACR Systems India (Pvt) Ltd	MUMBAI-IN	Carel Electronic (Suzhou) Co Ltd	INR	1.665.340	1.886.569	550.167	99,99%
Carel Controls South Africa (Pty) Ltd	JOHANNESBURG-ZA	Carel France s.a.s.	ZAR	4.000.000	3.243.293	748.370	0,01%
Carel HVAC&R Korea Ltd	SEOUL-KR	Carel Electronic (Suzhou) Co Ltd	KRW	550.500.000	693.139	493.838	100,00%
Carel South East Asia Pte. Ltd.	SINGAPORE-SG	Carel Asia Ltd	SGD	100.000	466.925	40.810	100,00%
Carel Mexicana S.De. RL	Guerra, Tlalpan-MX	Carel Usa Lic	MXN	12.441.149	941.215	(187.146)	100,00%
Carel (Thailand) CO Ltd	BANGKOK-TH	Carel Electronic (Suzhou) Co Ltd	THB	16.000.000	2.087.343	416.564	50,00%
Carel Ukraine Llc	Kiev-UA	Carel Australia Pty. Ltd	UAH	700.000	11.525	122.614	30,00%
Enersol Inc	Beloel (Quebec)-CA	Alfac Polska Sp.z.o.o.	CAD	100	332.904	(220.539)	100,00%
Klingenburg USA, LLC	Raleigh-USA	Carel Usa Lic	USD	699.671	(10.833)	(131.077)	100,00%
Klingenburg UK Ltd	Folskone (Ken)-GB	Klingenburg GmbH	GBP	100	462.016	412.434	100,00%
Klingenburg Iberica SLU	Madrid-ES	Klingenburg GmbH	EUR	3.500	231.429	921.702	100,00%
Seriva Inc	Beaverton-USA	Carel Usa Lic	USD	-	25.105.975	(2.814.679)	100,00%
Kiona GmbH	Berlin-DE	Kiona Holding AS	EUR	25.000	25.490	(323.463)	100,00%
Kiona A/S - Denmark	Copenhagen-DK	Kiona Holding AS	DKK	500.000	102.427	15.191	100,00%
Kiona AS	Trondheim-NO	Kiona Holding AS	NOK	100.000	2.937.308	1.844.032	100,00%
Kiona LT UAB	Kaunas-LT	Kiona Holding AS	EUR	2.500	18.046	736	100,00%
Kiona Oy	Helsinki-FI	Kiona Holding AS	EUR	2.500	236.177	6.904	100,00%
Kiona Sari	Givisiez-CH	Kiona Holding AS	CHF	20.000	59.159	21.939	100,00%
Kiona Sp Zoo	Gdansk-PL	Kiona Holding AS	PLN	500.000	56.039	3.705	100,00%
Kiona Sweden AB	Kungsbacka-SE	Kiona Holding AS	SEK	200.000	3.487.533	(207.279)	100,00%

Operazioni con parti correlate

Al fine di soddisfare l'esigenza informativa prevista dall' Art. 2427 comma 1 punto 22 bis del Codice Civile, si precisa che:

- le operazioni infragruppo e con parti correlate, intervenute nel corso dell'esercizio, hanno dato luogo a rapporti di natura commerciale, finanziaria o di consulenza e sono state eseguite, alle condizioni di mercato, nell'interesse economico delle singole società partecipanti alle operazioni;
- i tassi di interesse e le condizioni applicate (attive e passive) nei rapporti finanziari tra le varie società sono in linea con le condizioni di mercato.

Nelle tabelle di seguito riportate, è fornito il dettaglio per società degli importi riguardanti le transazioni economiche avvenute nel corso dell'esercizio e dei saldi patrimoniali in essere al 31 dicembre 2023.



Gruppo CAREL INDUSTRIES Bilancio Separato 2023

31.12.2023	Rapporti finanziari e commerciali						Rapporti economici						
	Credit finanziari	Credit commi diversi	Debiti finanziari	Debiti commi diversi	Vendita prodotti	Vendita servizi	Altri ricavi	Acquisti di beni e materiali	Acquisto servizi	Altri acquisti	Proventi da partecipazioni	Proventi finanziari	Costi e oneri finanziari
Controllate													
Axon S.p.A.	-	1.977	-	129.841	365	5.942	311	1.955.710	-	-	-	-	-
C.R.O. S.r.l.	-	601.888	-	15.719	110.350	36.311	5.036	129.658	3.149	-	-	-	-
Recipentel S.p.A.	17.617.868	181.026	74.898	-	-	240.618	21.792	-	1.699	-	-	233.838	-
Enigma S.r.l.	-	289.441	4.295.800	3.472	-	-	-	-	-	-	-	-	12.919
Saucer S.r.l.	904.568	63.442	-	164.378	66.882	15.608	26	5.793	21.421	-	-	25.635	-
Carel UK Ltd	-	1.306.492	829.652	330.041	9.534.018	346.174	176.818	164.805	123.826	-	-	-	5.454
Carel France s.p.a.	-	1.372.558	1.532.857	7.940	13.665.052	86.743	341.655	25.979	-	-	-	65	16.318
Carel Asia Ltd	-	1.424.514	-	56.178	9.742.815	13.526	2.439	25.723	357	37.411	1.363.141	-	-
Carel Sud America	-	-	-	-	-	-	-	-	-	-	-	-	-
Instrumentacao Elettronica													
IMA	-	558.020	-	210.111	2.139.268	127.741	127	763.710	114.535	-	-	-	-
Vand Ucar Ltd	-	1.032.719	-	640.422	11.174.812	492.275	1.667.541	1.440.940	328.831	-	-	-	57.893
Carel Australia Pty Ltd	-	1.110	1.032.040	74.441	2.522	17.016	-	-	-	3.832	-	-	36.023
Carel Deutschland GmbH	-	2.053.555	1.655.436	5.251	31.245.828	129.536	423.022	29.227	1.171	-	3.420.058	-	35.529
Carel Electronic Co. Ltd	-	4.521.353	-	8.356.539	4.221.432	928.891	2.032.671	2.456.876	440.548	-	-	23.484.730	-
Carel Controls Iberia S.L.	-	1.027.733	3.354.168	23.811	14.778.130	92.674	323.554	2.800	78.239	-	-	243.000	14.110
Carel AOK Systems India Pkty Ltd	-	424.764	-	122.584	1.559.270	16.652	-	-	495.218	-	-	-	-
Carel Controls South Africa	-	-	-	-	-	-	-	-	-	-	-	-	-
IFM Ltd	-	1.172	-	859	-	27.116	-	-	-	-	-	-	-
Carel Rus Ltd	-	13.622	-	15.323	-	-	533.657	-	-	-	-	213.467	-
Carel Korea Ltd	-	28.658	-	14.659	339.325	12.091	-	5.956	-	-	-	-	-
Carel Nordic AB	-	8.418	-	458.397	15.779	29.519	1.357	690	2.726.637	-	-	489.651	-
Carel Japan Co. Ltd	-	104.434	-	8.243	519.775	226	-	5.483	-	-	-	-	-
Carel Mexicana S. de RL	-	332.511	-	4.231	457.236	7.551	134	-	-	-	-	-	-
Carel Middle East DAC Ltd	-	1.752	-	336.630	1.742	7.608	224	-	1.159.839	-	-	-	-
Aifaco Polska Sp. z o.o.	536.565	3.916.150	-	17.660	13.397.092	71.633	2.187	1.700	-	-	-	16.453	17.658
Carel Thailand CO Ltd	-	4.632	-	-	-	16.068	-	-	-	-	-	-	-
Carel Adhate do.o.o.	3.847.830	1.591.688	-	14.311.614	7.512.709	888.177	3.621.177	47.939.909	377.289	17.124	-	121.940	42.345
HygroMax GmbH	-	24.747	4.659.222	13.393	265.449	39.526	59.343	145.831	1.109	2.260	-	-	18.530
Eversel Inc.	-	1.955	-	-	4.566	3.275	-	-	-	-	-	-	-
CFM Segurima Ve Otomasyon	-	595.887	-	150.169	3.559.624	-	925	-	494.382	-	3.378.700	-	-
Fliegenburg GmbH	816.664	24.630	-	2.646	26.124	7.609	-	-	3.216	-	-	28.346	-
Klingenburg International Sp. z o.o.	-	2.286	6.752.491	22.335	15.509	-	-	626	336	-	-	8.562	43.651
Senza Inc.	-	-	-	-	-	-	13.792	3.602	-	-	-	-	-
Eurelec Ltd	-	-	-	-	-	-	-	-	-	-	-	-	345
Carel Kazakhstan Li.	-	-	-	187.017	-	-	-	-	754.498	-	-	-	167
Kioma Holding AS	17.444.243	26.169	-	-	-	-	-	-	-	-	-	-	455.335
Carel System Spzoo	-	2.334	-	-	-	-	-	-	-	-	-	-	2.358
Totale Controllate	49.267.953	24.178.575	25.125.932	25.808.373	129.943.275	3.309.658	8.439.598	72.465.859	7.013.849	100.252	29.826.749	859.881	299.964
Controllate da controllanti													
Eurotest Laboratori S.r.l.	-	4.580	-	79.274	-	5.019	3.690	-	176.476	442	-	-	-
Atissima S.p.A.	-	3.570	-	-	-	5.916	-	-	-	-	-	-	-
Hasificio Motor S.p.A.	-	-	-	27.893	-	-	-	77.025	-	-	-	-	-
Fantini S.r.l.	-	-	-	2.936	-	-	-	13.439	-	-	-	-	-
Totale Controllate da controllanti	-	8.150	-	109.815	-	10.935	3.690	87.514	176.476	440	-	-	-
Correlate													
RH Real Estate S.r.l.	-	13.236	14.473.623	810.193	-	5.016	17.166	-	-	-	-	-	161.571
Ne correlate minori	-	1.531	1.193.614	585.562	-	-	1.501	6.692	59.849	-	-	-	-
Totale Correlate	-	20.769	15.668.839	1.195.785	-	5.016	18.667	6.692	59.849	-	-	-	-
TOTALE	49.267.953	24.207.434	40.790.571	26.913.972	129.943.275	3.315.706	8.451.287	72.561.085	7.243.176	100.692	29.826.749	859.881	461.535

Fatti di rilievo avvenuti dopo la chiusura dell'esercizio

Non si rilevano ulteriori fatti di rilievo intervenuti dopo la chiusura dell'esercizio.

Prospettive sull'andamento dell'esercizio in corso

Il 2023 è stato caratterizzato da un quadro di forte instabilità geopolitica dovuto principalmente al conflitto tra Russia e Ucraina, allo scoppio di quello israelo-palestinese oltre che alle tensioni commerciali tra Stati Uniti e Cina. In termini macroeconomici, l'inflazione ha caratterizzato tutto l'anno sebbene, in area Euro,

PARTE INTEGRANTE
ALL'ALLEGATO D

Gruppo CAREL INDUSTRIES Bilancio Separato 2023

la traiettoria discendente sia stata particolarmente ripida, passando da +8,6% di gennaio al +2,9% di dicembre. Correlato alla lotta all'inflazione anche il proseguimento della politica monetaria restrittiva intrapresa dalla BCE nel 2022 e che ha portato i tassi di riferimento a superare il 4,0%. Il medesimo trend è stato seguito anche dalla FED la quale ha fissato i tassi di riferimento in un intervallo tra il 5,25% e il 5,50%. Tali iniziative stanno avendo un significativo impatto sulle proiezioni di crescita, soprattutto nell'Eurozona, con una domanda interna in rallentamento.

In relazione alla penuria di materiale elettronico che ha caratterizzato la supply chain tra il 2021 e il 2022, questo ha visto prima un significativo allentamento e poi una sostanziale soluzione nel corso dell'anno da poco concluso, complice anche il rallentamento dell'economia in Europa.

Rivolgendo l'attenzione verso CAREL, le performance registrate nel segmento HVAC nel corso dell'anno sono state particolarmente positive, soprattutto in alcune nicchie come quella del raffrescamento dei centri di calcolo e alcune applicazioni industriali innovative. Per quanto riguarda il settore delle pompe di calore, dopo due anni consecutivi di crescita sopra il 30%, in Europa si è assistito ad una forte decelerazione, in particolare a partire dalla seconda metà del 2023, dovuta ad una serie di considerazioni contingenti, tra cui: una certa opacità regolatoria a livello Europeo (legata al lungo processo di discussione e approvazione delle proposte di revisione del Regolamento (UE) n. 517/2014 sui gas fluorurati cd. F-gas regulation) e a livello locale (legata anche in questo caso al travagliato iter della normativa tedesca di recente approvazione avente ad oggetto la climatizzazione dei building e lo schema di sussidi per le pompe di calore); il più volte citato deterioramento dello scenario macroeconomico; un notevole livello di scorte dei prodotti finiti nella supply chain. Passando alla refrigerazione, il trend di debolezza registrato nel corso dei primi nove mesi di quest'anno ha caratterizzato sostanzialmente anche il quarto trimestre.

I primi mesi del 2024 hanno sostanzialmente confermato le dinamiche dell'ultima parte del 2023. Tenendo conto di tale analogia, il Gruppo si attende di chiudere il primo trimestre 2024 con un ammontare di ricavi totali non lontani a quanto registrato nell'ultimo trimestre del 2023. Per quanto riguarda il prosieguo dell'anno, le attese sono per una graduale crescita delle performance legata ad una serie di fenomeni, tra cui la ripresa del ciclo degli investimenti nel settore della refrigerazione (i cui primi lievi segnali sono già presenti), lo smaltimento delle scorte accumulate nella supply chain delle pompe di calore e il miglioramento dello scenario macroeconomico europeo (tassi di interesse).

Convocazione dell'assemblea e proposta di destinazione dell'utile di esercizio

Signori Azionisti,

il bilancio della CAREL INDUSTRIES S.p.A. al 31 dicembre 2023 evidenzia un utile di 44.514.549 Euro.

Si segnala che:

- per effetto dell'aumento del capitale sociale la Riserva Legale non ha raggiunto il limite previsto all'articolo 2430 c.c.;
- i differenziali di cambio attivi non realizzati alla chiusura dell'esercizio eccedono quelli passivi per 510.377 Euro e pertanto si rende necessario adeguare la riserva non distribuibile ai sensi dell'art. 2426 n 8-bis in essere;
- i costi di sviluppo non ammortizzati al 31 dicembre 2023 ammontano a 3.973.142 Euro e pertanto ai sensi dell'art. 2426 n. 5 del c.c. fino a che l'ammortamento non è completato possono essere distribuiti dividendi solo se residuano riserve disponibili sufficienti a coprire l'ammontare dei costi non ammortizzati.



Vi invitiamo ad approvare il bilancio e:

- destinare l'utile di esercizio come segue:
 - accantonare l'importo di 249.984 a Riserva Legale;
 - accantonare l'importo di 83.296 Euro a "Riserva utili su cambi non realizzati" non distribuibile;
 - agli azionisti a titolo di dividendo l'importo di 0,19 Euro per ciascuna delle azioni che risulteranno in circolazione alla data di stacco cedola, escluse le azioni proprie in portafoglio a quella data. Il valore complessivo dell'ammontare dei dividendi, tenuto conto delle azioni in circolazione alla data del 06 marzo 2024 (n. 112.492.850) è stimato in 21.373.641,50 Euro;
 - di mettere in pagamento, al lordo delle ritenute di legge, il dividendo di 0,19 Euro per azione con data di stacco cedola il 24 giugno 2024, con data di legittimazione al pagamento del dividendo, ai sensi dell'art. 83-terdecies del TUF, il 25 giugno 2024 e con data di pagamento il 26 giugno 2024;
 - destinare l'utile residuo a riserva straordinaria.

Francesco Nalini

Amministratore Delegato

PARTE INTEGRANTE
ALL'ALLEGATO D

Gruppo CAREL INDUSTRIES Bilancio Separato 2023

**Attestazione del bilancio d'esercizio ai sensi dell'art. 154-bis del D.Lgs 58/1998 e dell'art. 81-ter del Regolamento CONSOB n. 11971 del 14 maggio 1999 e successive modifiche ed integrazioni.**

1. I sottoscritti Francesco Nalini, Amministratore Delegato, e Nicola Biondo, Dirigente Preposto alla redazione di documenti contabili societari della CAREL INDUSTRIES S.p.A., attestano, tenuto conto di quanto previsto dall'art. 154-bis commi 3 e 4 del Decreto Legislativo 24 febbraio 1998 n. 58.
 - l'adeguatezza in relazione alle caratteristiche dell'impresa e
 - l'effettiva applicazione delle procedure amministrative e contabili per la formazione del bilancio d'esercizio nel corso dell'esercizio 2023.
2. Al riguardo non sono emersi aspetti di rilievo da segnalare.
3. Si attesta, inoltre, che
 - 3.1 il bilancio d'esercizio al 31 dicembre 2023
 - a. è redatto in conformità ai principi contabili internazionali applicabili riconosciuti nella Comunità europea ai sensi del regolamento (CE) n. 1606/2002 del Parlamento Europeo e del Consiglio, del 19 luglio 2002;
 - b. corrisponde alle risultanze dei libri e delle scritture contabili;
 - c. è idoneo a fornire una rappresentazione veritiera e corretta della situazione patrimoniale, economica e finanziaria dell'emittente.
 - 3.2 La relazione sulla gestione comprende un'analisi attendibile dell'andamento e del risultato della gestione, nonché della situazione dell'emittente e dell'insieme delle imprese incluse nel consolidamento, unitamente alla descrizione dei principali rischi e incertezze cui il Gruppo è esposto.

Brugine, 06 marzo 2024

L'Amministratore Delegato

Il Dirigente preposto

 Francesco Nalini

 Nicola Biondo



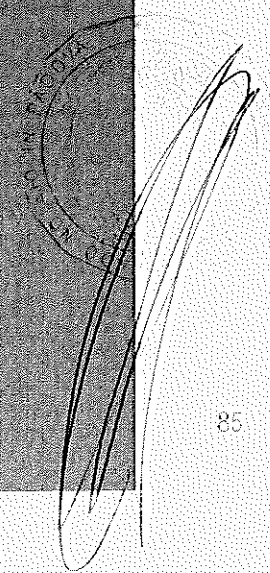
Gruppo CAREL INDUSTRIES Bilancio Separato 2023

Gruppo CAREL INDUSTRIES Bilancio Separato 2023

PARTE INTEGRANTE
ALL'ALLEGATO **D**


ALLEGATI AL BILANCIO SEPARATO

AL 31 DICEMBRE 2023



A circular stamp is partially visible, containing the text "SOCIETA' ITALIANA" and "CAREL". To the right of the stamp is a large, dark, handwritten signature.



Gruppo CAREL INDUSTRIES Bilancio Separato 2023

PARTE INTEGRANTE
ALL'ALLEGATO D

Gruppo CAREL INDUSTRIES Bilancio Separato 2023



RELAZIONE DELLA SOCIETÀ DI REVISIONE AL BILANCIO SEPARATO

Deloitte

Deloitte & Touche S.p.A.
Via M. Tommaso, 78/R - 00187
00187 Roma
Italia

Tel: +39 06 7332 911
Fax: +39 06 7332 970
www.deloitte.it

RELAZIONE DELLA SOCIETÀ DI REVISIONE INDIPENDENTE
AI SENSI DELL'ART. 14 DEL D.LGS. 27 GENNAIO 2010, N. 39 E DELL'ART. 10
DEL REGOLAMENTO (UE) N. 537/2014

**Agli Azionisti della
Carel Industries S.p.A.**

RELAZIONE SULLA REVISIONE CONTABILE DEL BILANCIO D'ESERCIZIO

Giudizio

Abbiamo svolto la revisione contabile del bilancio d'esercizio della Carel Industries S.p.A. (la "Società"), costituito dalla situazione patrimoniale e finanziaria al 31 dicembre 2023, dal conto economico, dal conto economico complessivo, dal prospetto delle variazioni del patrimonio netto, dal rendiconto finanziario per l'esercizio chiuso a tale data e dalle note al bilancio che includono le informazioni rilevanti sui principi contabili applicati.

A nostro giudizio, il bilancio d'esercizio fornisce una rappresentazione veritiera e corretta della situazione patrimoniale e finanziaria della Società al 31 dicembre 2023, del risultato economico e dei flussi di cassa per l'esercizio chiuso a tale data in conformità agli International Financial Reporting Standards adottati dall'Unione Europea nonché ai provvedimenti emanati in attuazione dell'art. 9 del D.Lgs. n. 38/05.

Elementi alla base del giudizio

Abbiamo svolto la revisione contabile in conformità ai principi di revisione internazionali (ISA Italia). Le nostre responsabilità ai sensi di tali principi sono ulteriormente descritte nella sezione *Responsabilità della società di revisione per la revisione contabile del bilancio d'esercizio* della presente relazione. Siamo indipendenti rispetto alla Società in conformità alle norme e ai principi in materia di etica e di indipendenza applicati nell'ordinamento italiano alla revisione contabile del bilancio. Riteniamo di aver acquisito elementi probati sufficienti ed appropriati su cui basare il nostro giudizio.

Aspetti chiave della revisione contabile

Gli aspetti chiave della revisione contabile sono quegli aspetti che, secondo il nostro giudizio professionale, sono stati maggiormente significativi nell'ambito della revisione contabile del bilancio d'esercizio in esame. Tali aspetti sono stati da noi affrontati nell'ambito della revisione contabile e nella formazione del nostro giudizio sul bilancio d'esercizio nel suo complesso; pertanto, su tali aspetti non esprimiamo un giudizio separato.

Amatori, Anzi, Bergamo, Bologna, Brescia, Cagliari, Firenze, Genova, Milano, Napoli, Padova, Parma, Roma, Torino, Treviso, Udine, Verona

Scienze Legali, Università di Roma, Università Milano Bicocca, Università Ca' Foscari Venezia, Università Ca' Foscari Padova, Università Ca' Foscari Verona, Università Ca' Foscari Trieste, Università Ca' Foscari Udine, Università Ca' Foscari Venezia

Università Ca' Foscari Venezia, Università Ca' Foscari Padova, Università Ca' Foscari Trieste, Università Ca' Foscari Udine, Università Ca' Foscari Venezia

Il nome Deloitte & Touche è un marchio di Deloitte & Touche, una società inglese a responsabilità limitata, il cui membro è associato al suo network di società a base comune ("DTT") e ciascuna delle quali aderisce al network globale di società a base comune separate e indipendenti ("BDO"). È autorizzata anche "Deloitte Global" presso i vertici centrali di

www.deloitte.com/it/it

© Deloitte & Touche S.p.A.



Deloitte

7

Impairment test della partecipazione in Recuperator S.p.A.

<p>Descrizione dell'aspetto chiave della revisione</p>	<p>Nel bilancio d'esercizio ai 31 dicembre 2023 la Società espone, all'interno della voce Partecipazioni, il valore dell'investimento nella società controllata Recuperator S.p.A., pari a Euro 22 milioni.</p> <p>Come previsto dallo IAS 36 "Impairment of assets", gli Amministratori hanno assoggettato tale investimento ad impairment test ai 31 dicembre 2023 in quanto hanno ravvisato l'esistenza di indicatori di potenziali perdite di valore, identificati come "trigger event".</p> <p>Nell'ambito dell'informativa di bilancio, gli Amministratori hanno descritto le principali assunzioni utilizzate nell'esecuzione del test ed hanno fornito l'indicazione dei valori di break-even dei principali fattori del test per illustrare il grado di sensibilità dello stesso ai modificarsi delle variabili chiave. Hanno, inoltre, evidenziato che il processo di esecuzione dell'impairment test si basa su assunzioni riguardanti, tra l'altro, la previsione dei flussi di cassa attesi delle CGU e la determinazione di appropriati tassi di attualizzazione (WACC) e di crescita di lungo periodo (g-rate).</p> <p>Gli Amministratori segnalano, inoltre, che le assunzioni utilizzate sono ragionevoli e rappresentano gli scenari più probabili sulla base delle informazioni disponibili, ma che il risultato del test potrebbe essere differente qualora alcune delle citate assunzioni varino significativamente.</p> <p>In considerazione della rilevanza del valore dell'investimento partecipativo nella controllata Recuperator S.p.A., della soggettività delle stime attinenti alla determinazione dei flussi di cassa e delle variabili chiave del modello di impairment, abbiamo considerato l'impairment test un aspetto chiave della revisione del bilancio d'esercizio della Società.</p> <p>La nota 3 del bilancio d'esercizio fornisce l'informativa sull'impairment test e gli effetti delle analisi di sensitività derivanti da variazioni nelle variabili chiave utilizzate.</p>
---	--

<p>Procedure di revisione svolte</p>	<p>Nell'ambito delle nostre verifiche abbiamo, tra l'altro, svolto le seguenti procedure, anche avvalendoci del supporto di esperti appartenenti al nostro network:</p> <ul style="list-style-type: none"> • comprensione del processo e dei controlli rilevanti posti in essere dalla Direzione per la predisposizione ed approvazione dell'impairment test; • analisi delle principali assunzioni adottate per la formulazione delle previsioni dei flussi di cassa, anche mediante confronto con dati di settore e ottenimento di informazioni dalla Direzione; • analisi dei dati consuntivi rispetto al piano originario al fine di valutare la natura degli scostamenti e l'attendibilità del processo di predisposizione dei piani;
---	---

PARTE INTEGRANTE
ALL'ALLEGATO

Gruppo CAREL INDUSTRIES Bilancio Separato 2023

Deloitte

- valutazione della ragionevolezza dei tassi di attualizzazione (WACC) e di crescita di lungo periodo (g-rate);
- verifica dell'accuratezza matematica del modello utilizzato per la determinazione del valore recuperabile e confronto dello stesso con il valore contabile della partecipazione;
- esame delle analisi di sensitività predisposte dalla Direzione.

Abbiamo, infine, esaminato l'adeguatezza e la conformità dell'informativa fornita dagli Amministratori sull'impairment test rispetto a quanto previsto dallo IAS 36.

Responsabilità degli Amministratori e del Collegio Sindacale per il bilancio d'esercizio

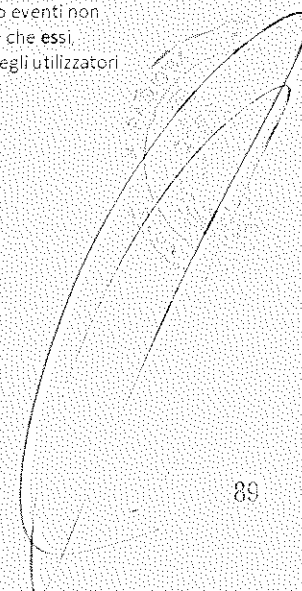
Gli Amministratori sono responsabili per la redazione del bilancio d'esercizio che fornisca una rappresentazione veritiera e corretta in conformità agli International Financial Reporting Standards adottati dall'Unione Europea nonché ai provvedimenti emanati in attuazione dell'art. 9 del D.Lgs. n. 38/05 e, nei termini previsti dalla legge, per quella parte del controllo interno dagli stessi ritenuta necessaria per consentire la redazione di un bilancio che non contenga errori significativi dovuti a frodi o a comportamenti o eventi non intenzionali.

Gli Amministratori sono responsabili per la valutazione della capacità della Società di continuare ad operare come un'entità in funzionamento e, nella redazione del bilancio d'esercizio, per l'appropriatezza dell'utilizzo del presupposto della continuità aziendale, nonché per una adeguata informativa in materia. Gli Amministratori utilizzano il presupposto della continuità aziendale nella redazione del bilancio d'esercizio a meno che abbiano valutato che sussistono le condizioni per la liquidazione della Società o per l'interruzione dell'attività o non abbiano alternative realistiche a tali scelte.

Il Collegio Sindacale ha la responsabilità della vigilanza, nei termini previsti dalla legge, sul processo di predisposizione dell'informativa finanziaria della Società.

Responsabilità della società di revisione per la revisione contabile del bilancio d'esercizio

I nostri obiettivi sono l'acquisizione di una ragionevole sicurezza che il bilancio d'esercizio nel suo complesso non contenga errori significativi, dovuti a frodi o a comportamenti o eventi non intenzionali, e l'emissione di una relazione di revisione che includa il nostro giudizio. Per ragionevole sicurezza si intende un livello elevato di sicurezza che, tuttavia, non fornisce la garanzia che una revisione contabile svolta in conformità ai principi di revisione internazionali (ISA Italia) individui sempre un errore significativo, qualora esistente. Gli errori possono derivare da frodi o da comportamenti o eventi non intenzionali e sono considerati significativi qualora ci si possa ragionevolmente attendere che essi, singolarmente o nel loro insieme, siano in grado di influenzare le decisioni economiche degli utilizzatori prese sulla base del bilancio d'esercizio.





Deloitte

4

Nell'ambito della revisione contabile svolta in conformità ai principi di revisione internazionali (ISA Italia), abbiamo esercitato il giudizio professionale e abbiamo mantenuto lo scetticismo professionale per tutta la durata della revisione contabile. Inoltre:

- Abbiamo identificato e valutato i rischi di errori significativi nel bilancio d'esercizio, dovuti a frodi o a comportamenti o eventi non intenzionali; abbiamo definito e svolto procedure di revisione in risposta a tali rischi; abbiamo acquisito elementi probativi sufficienti ed appropriati su cui basare il nostro giudizio; il rischio di non individuare un errore significativo dovuto a frodi è più elevato rispetto al rischio di non individuare un errore significativo derivante da comportamenti o eventi non intenzionali, poiché la frode può implicare l'esistenza di collusioni, falsificazioni, omissioni intenzionali, rappresentazioni fuorvianti o forzature del controllo interno.
- Abbiamo acquisito una comprensione del controllo interno rilevante ai fini della revisione contabile allo scopo di definire procedure di revisione appropriate nelle circostanze e non per esprimere un giudizio sull'efficacia del controllo interno della Società.
- Abbiamo valutato l'appropriatezza dei principi contabili utilizzati nonché la ragionevolezza delle stime contabili effettuate dagli Amministratori, inclusa la relativa informativa.
- Siamo giunti ad una conclusione sull'appropriatezza dell'utilizzo da parte degli Amministratori del presupposto della continuità aziendale e, in base agli elementi probativi acquisiti, sull'eventuale esistenza di una incertezza significativa riguardo a eventi o circostanze che possono far sorgere dubbi significativi sulla capacità della Società di continuare ad operare come un'entità in funzionamento. In presenza di un'incertezza significativa, siamo tenuti a richiamare l'attenzione nella relazione di revisione sulla relativa informativa di bilancio ovvero, qualora tale informativa sia inadeguata, a riflettere tale circostanza nella formulazione del nostro giudizio. Le nostre conclusioni sono basate sugli elementi probativi acquisiti fino alla data della presente relazione. Tuttavia, eventi o circostanze successivi possono comportare che la Società cessi di operare come un'entità in funzionamento.
- Abbiamo valutato la presentazione, la struttura e il contenuto del bilancio d'esercizio nel suo complesso, inclusa l'informativa, e se il bilancio d'esercizio rappresenti le operazioni e gli eventi sottostanti in modo da fornire una corretta rappresentazione.

Abbiamo comunicato ai responsabili delle attività di governance, identificati ad un livello appropriato come richiesto dagli ISA Italia, tra gli altri aspetti, la portata e la tempistica pianificate per la revisione contabile e i risultati significativi emersi, incluse le eventuali carenze significative nel controllo interno identificate nel corso della revisione contabile.

Abbiamo fornito ai responsabili delle attività di governance anche una dichiarazione sul fatto che abbiamo rispettato le norme e i principi in materia di etica e di indipendenza applicabili nell'ordinamento italiano e abbiamo comunicato loro ogni situazione che possa ragionevolmente avere un effetto sulla nostra indipendenza e, ove applicabile, le azioni intraprese per eliminare i relativi rischi o le misure di salvaguardia applicate.

Tra gli aspetti comunicati ai responsabili delle attività di governance, abbiamo identificato quelli che sono stati più rilevanti nell'ambito della revisione contabile del bilancio dell'esercizio in esame, che hanno costituito quindi gli aspetti chiave della revisione. Abbiamo descritto tali aspetti nella relazione di revisione.

PARTE INTEGRANTE
ALL'ALLEGATO D

Gruppo CAREL INDUSTRIES Bilancio Separato 2023



Deloitte

Altre informazioni comunicate ai sensi dell'art. 10 del Regolamento (UE) 537/2014

L'assemblea degli azionisti della Carel Industries S.p.A. ci ha conferito in data 13 aprile 2018 l'incarico di revisione legale del bilancio d'esercizio e consolidato della Società per gli esercizi dal 31 dicembre 2018 al 31 dicembre 2026.

Dichiariamo che non sono stati prestati servizi diversi dalla revisione contabile vietati ai sensi dell'art. 5, par. 1, del Regolamento (UE) 537/2014 e che siamo rimasti indipendenti rispetto alla Società nell'esecuzione della revisione legale.

Confermiamo che il giudizio sul bilancio d'esercizio espresso nella presente relazione è in linea con quanto indicato nella relazione aggiuntiva destinata al Collegio Sindacale, nella sua funzione di Comitato per il Controllo Interno e la Revisione Contabile, predisposta ai sensi dell'art. 11 del citato Regolamento.

RELAZIONE SU ALTRE DISPOSIZIONI DI LEGGE E REGOLAMENTARI

Giudizio sulla conformità alle disposizioni del Regolamento Delegato (UE) 2019/815

Gli Amministratori della Carel Industries S.p.A. sono responsabili per l'applicazione delle disposizioni del Regolamento Delegato (UE) 2019/815 della Commissione Europea in materia di norme tecniche di regolamentazione relative alla specificazione del formato elettronico unico di comunicazione (ESEF – *European Single Electronic Format*) (nel seguito "Regolamento Delegato") al bilancio d'esercizio al 31 dicembre 2023, da includere nella relazione finanziaria annuale.

Abbiamo svolto le procedure indicate nel principio di revisione (SA Italia) n. 700B al fine di esprimere un giudizio sulla conformità del bilancio d'esercizio alle disposizioni del Regolamento Delegato.

A nostro giudizio, il bilancio d'esercizio al 31 dicembre 2023 è stato predisposto nel formato XHTML in conformità alle disposizioni del Regolamento Delegato.

Giudizio ai sensi dell'art. 14, comma 2, lettera e), del D.Lgs. 39/10 e dell'art. 123-bis, comma 4, del D.Lgs. 58/98

Gli Amministratori della Carel Industries S.p.A. sono responsabili per la predisposizione della relazione sulla gestione e della relazione sul governo societario e gli assetti proprietari della Carel Industries S.p.A. al 31 dicembre 2023, incluse la loro coerenza con il relativo bilancio d'esercizio e la loro conformità alle norme di legge.

Abbiamo svolto le procedure indicate nel principio di revisione (SA Italia) n. 720B al fine di esprimere un giudizio sulla coerenza della relazione sulla gestione e di alcune specifiche informazioni contenute nella relazione sul governo societario e gli assetti proprietari indicate nell'art. 123-bis, co. 4, del D.Lgs. 58/98, con il bilancio d'esercizio della Carel Industries S.p.A. al 31 dicembre 2023 e sulla conformità delle stesse alle norme di legge, nonché di rilasciare una dichiarazione su eventuali errori significativi.



Gruppo CAREL INDUSTRIES Bilancio Separato 2023

Deloitte

A nostro giudizio, la relazione sulla gestione e alcune specifiche informazioni contenute nella relazione sul governo societario e gli assetti proprietari sopra richiamate sono coerenti con il bilancio d'esercizio della Carel Industries S.p.A. al 31 dicembre 2023 e sono redatte in conformità alle norme di legge.

Con riferimento alla dichiarazione di cui all'art. 14, co. 2, lettera e), del D.Lgs. 39/10, rilasciata sulla base delle conoscenze e della comprensione dell'impresa e del relativo contesto acquisite nel corso dell'attività di revisione, non abbiamo nulla da riportare.

DELOITTE & TOUCHE S.p.A.

Cristiano Nacchi
Socio

Padova, 26 marzo 2024

Gruppo CAREL INDUSTRIES Bilancio Separato 2023

PARTE INTEGRANTE
ALL'ALLEGATO

D

RELAZIONE DEL COLLEGIO SINDACALE AL BILANCIO SEPARATO

Relazione del Collegio Sindacale all'Assemblea degli Azionisti di CAREL Industries S.p.A. redatta ai sensi dell'art. 153 del D.Lgs. 58/1998

Signori Azionisti,

il Collegio Sindacale, ai sensi dell'art. 153 del D.Lgs. n. 58/1998, Testo Unico della Finanza (di seguito anche «T.U.F.»), deve riferire all'Assemblea degli Azionisti sui risultati dell'esercizio sociale e sull'attività svolta nell'adempimento dei propri doveri e formulare osservazioni e proposte in ordine al bilancio, alla sua approvazione e alle materie di sua competenza.

Il Collegio Sindacale informa che nel corso dell'esercizio chiuso al 31 dicembre 2023 ha svolto l'attività di vigilanza prevista dalla legge (art. 2403 del Codice Civile e art. 149 del T.U.F.), secondo i principi contenuti nelle Norme di Comportamento del Collegio Sindacale di Società Quotate emanate dal Consiglio Nazionale dei Dottori Commercialisti e degli Esperti Contabili, le raccomandazioni Consob in materia di controlli societari e attività del Collegio Sindacale, le indicazioni del Codice di Corporate Governance approvato a dicembre 2020 dal Comitato per la Corporate Governance a cui CAREL Industries S.p.A. (di seguito anche «Carel» e/o «Società») aderisce, nonché nella veste di Comitato per il Controllo Interno e la Revisione Contabile ai sensi dell'art. 19 del D.Lgs. n. 39/2010 come modificato dal D.Lgs. 135/2016.

Il Collegio Sindacale ricorda di essere stato nominato il 20 aprile 2021 dall'Assemblea degli Azionisti di Carel con mandato triennale, e cioè fino all'approvazione del bilancio di esercizio in chiusura al 31 dicembre 2023. La nomina è avvenuta ai sensi di legge e di Statuto, in base alle liste presentate dagli azionisti, tenuto conto anche delle previsioni in materia di equilibrio tra i generi.

Il Collegio Sindacale è composto da: Paolo Prandi (Presidente), Saverio Bozzolan (Sindaco Effettivo) e Claudia Civolani (Sindaco Effettivo).

Ciascun Sindaco ha dichiarato di non trovarsi nelle situazioni impeditive di cui all'art. 1 del D.M. 30 marzo 2000, n. 162; di possedere i requisiti di onorabilità previsti dall'art. 2 del D.M. 30 marzo 2000, n. 162; di possedere i requisiti di indipendenza di cui all'art. 2399 del Codice Civile, all'art. 148, comma 3, del D. Lgs. 24 febbraio 1998, n. 58 e al Codice di Corporate Governance.

Tutti i componenti dichiarano inoltre di non ricoprire incarichi di amministrazione e controllo in misura pari o superiore ai limiti stabiliti dalla normativa di legge e regolamentare vigente.

Attività del Collegio Sindacale

Il Collegio ha vigilato sul rispetto dei principi di corretta amministrazione e, in particolare, sull'adeguatezza degli assetti organizzativi, amministrativi e contabili adottati dalla Società e sul loro effettivo funzionamento, nonché sulle modalità di concreta attuazione delle regole di governo societario previste dalle norme in materia. Il Collegio



Sindacale ha inoltre vigilato sull'indipendenza della Società di Revisione incaricata della revisione legale. A tal fine, il Collegio Sindacale, oltre alla partecipazione alle riunioni del Consiglio di Amministrazione e dei Comitati endocorsiliari, ha avuto un costante scambio di informazioni, tra l'altro, con l'Amministratore Incaricato per il Sistema dei Controlli Interni, il Chief Financial Officer e Dirigente Preposto per la Redazione dei Documenti Contabili e Societari, con il Responsabile Internal Audit, con il Chief Quality Officer and Enterprise Risk Management, con l'Organo incaricato della Vigilanza circa l'adozione, l'aggiornamento e l'efficace implementazione del Modello di Organizzazione, Gestione e Controllo ai fini del D.Lgs. 231/2001 (Organismo di Vigilanza), nonché con la società Deloitte & Touche S.p.A. in qualità sia di Revisore incaricato della revisione legale dei conti sia di Revisore designato della verifica della conformità della Dichiarazione Non Finanziaria ex D.Lgs. 254/2016 e del rilascio della relativa attestazione.

Nel dettaglio, nel corso del 2023 si sono tenute n. 15 riunioni del Collegio Sindacale della durata media di circa n. 3 ore ciascuna.

Il Collegio Sindacale ha richiesto la sistematica partecipazione alle proprie riunioni del Responsabile Internal Audit e del Chief Quality Officer and Enterprise Risk Management (funzione istituita nel 2023 con anche il compito di sviluppare e gestire l'Enterprise Risk Management di Gruppo) affinché offrano all'Organo di Controllo Flussi Informativi tempestivi ed aggiornati. Inoltre, ha invitato il Presidente del Comitato Controllo Rischi e Sostenibilità a fini di coordinamento dell'attività.

In alcune riunioni, la presentazione da parte del management è avvenuta in maniera congiunta con il Comitato Controllo Rischi e Sostenibilità, nel rispetto di ciascun ruolo e responsabilità nel Sistema di Controllo Interno e di Gestione dei Rischi.

Nel corso del 2023 si sono tenute n. 12 riunioni del Consiglio di Amministrazione a norma dell'art. 149, comma 2, del D.Lgs 58/1998, n. 10 riunioni del Comitato Controllo Rischi e Sostenibilità, n. 8 riunioni del Comitato Remunerazione, n. 1 riunione del Comitato Operazioni con Parti Correlate.

Il Collegio osserva positivamente che la riunione afferente le parti correlate è stata verbalizzata in modo separato e rende noto che ha partecipato in forma collegiale a tutte le riunioni del Consiglio di Amministrazione e dei Comitati, prassi che risulta funzionale sia all'espletamento dei compiti di vigilanza sia ad evitare qualsiasi asimmetria informativa tra i Sindaci.

Il Lead Independent Director ha riunito gli Amministratori Indipendenti n. 3 volte.

Il Collegio Sindacale ha seguito con attenzione - direttamente o attraverso le registrazioni - le conference call di presentazione al Mercato e ha monitorato l'attività di shareholder engagement anche attraverso sistematici incontri con l'Amministratore Delegato e l'Investor Relator.

Il Collegio dà infine atto di aver preso parte all'Assemblea degli Azionisti dei giorni 21 aprile e 14 settembre 2023.

PARTE INTEGRANTE
ALL'ALLEGATO D

Gruppo CAREL INDUSTRIES Bilancio Separate 2023

Evoluzione della governance societaria

Come riportato nella Relazione sulla Politica di Remunerazione 2023, la Società ha effettuato un'analisi di benchmark al fine di valutare anche in modo comparato l'effort, l'attività e le responsabilità dei Sindaci e degli Amministratori Indipendenti. Il Collegio Sindacale ha esaminato la tematica sopra richiamata e approfondito sia i parametri e gli indicatori in ambito - tutti rappresentativi di una situazione diversa da quella storicamente presente in Carel - sia i rischi connessi. Pertanto, l'Organo di Controllo ha condiviso unitariamente l'approccio evolutivo di allineamento verso il mercato, che tiene conto delle responsabilità e del tempo impegnato nell'ambito di ciascun ruolo, con riferimento al rapporto tra la remunerazione dei Sindaci e quella degli Amministratori Indipendenti.

In questo contesto di costante attenzione della Società agli aspetti di governance e alla sua progressiva maturazione in linea con la crescita della Società - attestata anche dalla sistematica attenzione al rapporto con gli azionisti e gli stakeholder - il Collegio ha, quindi, unanimemente ritenuto non necessario predisporre il documento suggerito quale best practice nei Criteri Applicativi di cui al paragrafo "Q.1.5 Remunerazione" delle Norme di Comportamento del Collegio Sindacale di Società quotate predisposto dal Consiglio Nazionale dei Dottori Commercialisti e degli Esperti Contabili.

Attività di Vigilanza sull'osservanza della legge e dello statuto

Ai sensi dell'art. 153 del T.U.F., e tenuto conto delle raccomandazioni fornite da Consob, il Collegio riferisce di aver vigilato sull'osservanza:

- della legge e dell'atto costitutivo, senza osservazioni o rilievi in ottemperanza alla normativa di riferimento;
- degli obblighi informativi in materia di informazioni regolamentate, privilegiate e delle richieste delle Autorità di Vigilanza pervenute ai sensi dell'art. 114 del D.Lgs. n. 58/1998.

In particolare, il Collegio ha ottenuto dagli Amministratori, con periodicità almeno trimestrale, informazioni sull'attività svolta e sulle operazioni di maggior rilievo economico, finanziario e patrimoniale effettuate dalla Società e dalle sue controllate, sulla prevedibile evoluzione della gestione nonché sull'avanzamento dei progetti strategici avviati.

Sulla base delle informazioni acquisite, il Collegio può ragionevolmente assicurare che le azioni deliberate e poste in essere dalla Società sono conformi alla legge e allo Statuto Sociale e non vi sono particolari osservazioni da riferire.

Eventi ed operazioni rilevanti

I più rilevanti eventi per la Società nell'esercizio 2023 che il Collegio Sindacale ritiene di evidenziare sono riassumibili nei seguenti:

- a marzo 2023, la Capogruppo ha acquisito il 100% di Eurotec Ltd, azienda neozelandese con sede ad Auckland, specializzata nella distribuzione e integrazione di



- sistemi. L'operazione è divenuta efficace con data 1° marzo 2023 e il corrispettivo per il 100% del capitale sociale ammonta a 4,1 milioni di euro, comprensivi di earn out;
- sempre nel mese di marzo 2023, la Società ha acquistato n. 40.000 azioni proprie per un valore complessivo di 1.042 migliaia di euro, nei limiti e per gli scopi deliberati dall'Assemblea degli Azionisti del 22 aprile 2022. Nel mese di aprile 2023 sono state assegnate al management secondo il programma LTI n. 64.127 azioni, per un valore complessivo di 1.220 migliaia di euro, a seguito della chiusura del terzo ciclo di assegnazione di diritti, deliberati in data 1° ottobre 2018, relativamente al periodo di performance 2020-2022. Alla data di chiusura dell'esercizio 2023, la Società ha in portafoglio n. 6.335 azioni proprie, per un valore complessivo di 161 migliaia di euro;
 - il 31 agosto 2023, la Capogruppo ha completato l'acquisizione dell'82,4% di Kiona Holding As., un'azienda "proptech" norvegese leader nell'offerta di servizi Software as a Service (SaaS) per ottimizzare il consumo energetico e la digitalizzazione degli edifici nel settore della refrigerazione commerciale e industriale, oltre che nei settori multi residenziale, commerciale e pubblico. L'acquisizione ha avuto efficacia dal giorno 1° settembre 2023 e il prezzo pagato per l'82,4% delle azioni è stato di 164,8 milioni di euro. Il contratto di acquisto include opzioni di acquisto e vendita reciproche per la partecipazione detenuta dall'azionista di minoranza, valutate al fair value alla data di acquisizione per un totale di circa 67,5 milioni di euro, e rilevate come "Altre Passività non correnti" nel Bilancio della Società;
 - con riferimento alla gestione finanziaria, durante l'esercizio, nel contesto dell'acquisizione della partecipazione di controllo in Kiona Holding AS la Società ha sottoscritto in data 24 luglio 2023 con Mediobanca - Banca di Credito Finanziario S.p.A. un contratto di finanziamento avente ad oggetto una linea di credito di importo massimo complessivo pari ad 180 milioni di euro da utilizzarsi inter alia per il pagamento del prezzo della suddetta partecipazione in Kiona Holding AS. Il finanziamento è stato integralmente estinto nel mese di dicembre, contestualmente alla conclusione dell'operazione di aumento di capitale sociale.

Si ricorda che in data 14 settembre 2023, l'Assemblea degli Azionisti in sede straordinaria ha deliberato l'aumento a pagamento del capitale sociale della Società per un importo massimo complessivo di 200.000 migliaia di euro. In data 7 dicembre 2023 si è concluso l'aumento di capitale tramite l'emissione di n. 12.499.205 nuove azioni ordinarie per un controvalore complessivo di 199.987.280 euro, di cui 1.249.920,50 euro da imputare a capitale. Al netto dei costi e proventi accessori all'operazione di aumento di capitale rettificati dell'effetto fiscale, il patrimonio netto della Società si è incrementato di 196.469 migliaia di euro.

Con riferimento all'operazione di aumento di capitale, il Collegio ha attestato che esso risulta coerente rispetto agli scopi sociali e che la sua attuazione è stata improntata ai principi di corretta amministrazione ed è rispettosa dei limiti di legge e delle previsioni statutarie.

Inoltre, il Collegio rende anche noto che: a) con riferimento alla sostenibilità, Carel ad agosto 2023 è stata insignita della medaglia d'argento da parte di Ecovadis, con un miglioramento complessivo che pone la Società al 16esimo percentile delle aziende



migliori nel settore di appartenenza e b) con riferimento alla distribuzione dei dividendi, nel mese di giugno 2023 la Capogruppo ha distribuito dividendi per circa 18,0 milioni di euro come previsto dalla delibera dell'Assemblea degli Azionisti del 21 aprile 2023.

Sulla base delle informazioni acquisite, il Collegio può ragionevolmente assicurare che nel corso dell'esercizio 2023, la Società non ha effettuato operazioni atipiche e/o inusuali secondo la definizione fornita nella nota 2 della Comunicazione Consob 1025564 del 6 aprile 2001 e dalla Comunicazione Consob 6064293 del 28 luglio 2006.

Attività di vigilanza sul rispetto dei principi di corretta amministrazione, sull'adeguatezza dell'assetto organizzativo, amministrativo e contabile e sul sistema di controllo interno e di gestione dei rischi

Il Collegio Sindacale ha ottenuto dagli Amministratori, con periodicità almeno trimestrale, informazioni sull'attività svolta e sulle operazioni di maggior rilievo economico, finanziario e patrimoniale effettuate dalla Società e dalle sue controllate, sulla prevedibile evoluzione della gestione nonché sull'avanzamento dei progetti strategici avviati.

Sulla base delle informazioni acquisite, il Collegio può ragionevolmente assicurare che le azioni deliberate e poste in essere dalla Società non sono manifestamente imprudenti, azzardate o in contrasto con le delibere assunte dall'Assemblea o tali da compromettere l'integrità del patrimonio sociale.

Il Collegio Sindacale ha vigilato, per quanto di competenza, sul rispetto dei principi di corretta amministrazione, sull'adeguatezza della struttura organizzativa della Società e delle disposizioni impartite dalla Società alle società controllate ai sensi dell'art. 114, comma 2, del D.Lgs. n. 58/1998, tramite raccolta di informazioni dai relativi responsabili e mediante incontri con la società incaricata della revisione legale.

Il Collegio Sindacale ha preso visione e ottenuto informazioni sull'attività di carattere organizzativo e procedurale posta in essere ai sensi del D.Lgs. 231/2001 sulla Responsabilità Amministrativa degli Enti e rileva che, anche con riferimento agli scambi di informazioni con le Funzioni interne di controllo e con l'Organismo di Vigilanza, non sono emersi elementi da segnalare nella presente Relazione.

Il Collegio Sindacale ha raccolto evidenze circa l'adeguatezza della composizione, della dimensione e del funzionamento del Consiglio di Amministrazione con riferimento alla predisposizione degli indirizzi strategici della Società, alla definizione della struttura societaria del gruppo e degli assetti organizzativi nonché all'esistenza dei Flussi Informativi necessari per monitorare l'andamento della Società e del Gruppo.

Il Collegio Sindacale dà atto che le scelte gestionali sono state effettuate sulla base di un processo decisionale articolato e informato e quindi in base ad una logica di ragionevolezza.

Il Collegio ha vigilato sulle modalità di concreta attuazione delle raccomandazioni

Handwritten signature and stamp. The stamp is circular and contains the text "C. SINDACALE" and "C. SINDACALE". The signature is written in black ink and appears to be "CC".



previste dal Codice di Corporate Governance cui la Società ha aderito. Il Collegio ha accertato i contenuti della Relazione sul Governo Societario e gli Assetti Proprietari redatta ai sensi dell'art. 123-bis del T.U.F., approvata dal Consiglio di Amministrazione in data 6 marzo 2023 e messa a disposizione sul sito internet della Società.

Come previsto dall'art. 149, primo comma, lett. c-bis del D.Lgs. n. 58/1998 e dal Codice di Corporate Governance, il Collegio Sindacale ha vigilato sulla corretta:

- modalità di attuazione delle regole di governo societario previste dall'anzidetto Codice di Corporate Governance;
- applicazione dei criteri e delle procedure di accertamento adottate dal Consiglio di Amministrazione per valutare l'indipendenza dei Consiglieri.

In data 19 febbraio 2024, il Consiglio di Amministrazione ha preso in esame le raccomandazioni formulate all'interno del Rapporto annuale del Comitato per la Corporate Governance sull'Applicazione del Codice di Corporate Governance, in precedenza esaminato anche dall'Organo di Controllo.


Inoltre, in data 6 marzo 2024 il Consiglio di Amministrazione ha esaminato i risultati dell'attività di Autovalutazione orientata al funzionamento, dimensionamento e composizione del Consiglio di Amministrazione e dei suoi Comitati. L'autovalutazione è stata condotta tramite un questionario individuale anonimo che prevede punteggi e commenti. Il Collegio Sindacale è stato informato dei risultati sull'attività di Autovalutazione condotta dal Consiglio di Amministrazione.

Il Collegio Sindacale ha accertato i contenuti della Relazione sulla Remunerazione redatta ai sensi dell'art. 123-ter del T.U.F., messa a disposizione sul sito internet della Società, dove trova analitica illustrazione la concreta attuazione delle politiche di remunerazione. Il Collegio Sindacale ha verificato l'applicazione delle politiche di remunerazione della Società con particolare riferimento, tra gli altri, all'Amministratore Delegato.

Il Consiglio di Amministrazione ha verificato il raggiungimento dei target relativi al piano Short Term Incentive 2023 (MBO) per l'Amministratore Delegato e per il Responsabile della Funzione di Internal Audit (19 febbraio 2024) nonché il raggiungimento dei target relativi al piano LTI 2021-2023 per l'Amministratore Delegato (6 marzo 2024). In data 6 marzo 2024 il Consiglio di Amministrazione ha definito gli obiettivi per l'anno corrente. Il Collegio ha fornito il proprio parere, positivo, secondo le disposizioni di legge.

Il Collegio ha vigilato e condotto proprie valutazioni sull'adeguatezza del Sistema di Controllo Interno e di Gestione dei Rischi nel corso di specifiche riunioni tematiche, in presenza, come detto, anche del Responsabile della Funzione Internal Audit e del Group Chief Quality Officer and Enterprise Risk Management al fine di disporre di Flussi Informativi tempestivi ed aggiornati a supporto delle attività di competenza.

Il Collegio ha avuto un periodico scambio di informazioni con l'Amministratore Delegato (anche Amministratore Incaricato del Sistema di Controllo Interno e Gestione dei Rischi)



PARTE INTEGRANTE
ALL'ALLEGATO D

Gruppo CAREL INDUSTRIES Bilancio Separato 2023

e con il top management con riferimento alle attività di analisi e monitoraggio dei principali rischi aziendali, ivi compresi i rischi relativi alle attività di integrazione delle società acquisite. Con riferimento ai rischi ritenuti più rilevanti, identificati a seguito delle attività di Risk Assessment condotte, sono stati tenuti incontri con il management aziendale aventi ad oggetto le modalità di identificazione delle contromisure adottate e l'adozione delle stesse. Il Collegio ha altresì avuto notizia dell'avvio delle relative azioni di mitigazione.

Il Collegio, in qualità di Comitato per il Controllo Interno e la Revisione Contabile ed ai sensi del D.Lgs. n. 39/2010, ha preso atto della pianificazione delle attività della Società di Revisione Legale, costantemente monitorato lo stato di avanzamento e condiviso i risultati.

Il Collegio ha, inoltre, valutato e vigilato sull'adeguatezza del sistema amministrativo-contabile, nonché sull'affidabilità di quest'ultimo a rappresentare correttamente i fatti di gestione, tra l'altro mediante:

- l'ottenimento di informazioni dai responsabili delle diverse funzioni e in particolare dal Dirigente Preposto alla Redazione dei Documenti Contabili e Societari;
- l'esame dei documenti aziendali;
- la valutazione delle risultanze emerse dal programma di attività della Funzione di Internal Audit;
- l'analisi dei risultati del lavoro svolto dalla Società di Revisione.

In particolare, il Dirigente Preposto alla Redazione dei Documenti Contabili e Societari - avvalendosi delle strutture aziendali competenti e con il supporto di una società di consulenza - ha condotto un piano di monitoraggio che ha interessato i controlli chiave dei processi rilevanti per l'informativa finanziaria. Il Collegio, in base alle informazioni acquisite, ha constatato che le verifiche in parola non hanno evidenziato criticità relativamente al funzionamento del sistema dei controlli a presidio del rispetto della Legge 262/2005.

Il Collegio ha acquisito informazioni ed ha vigilato:

- sull'esistenza e sul processo di aggiornamento delle procedure interne relative ai principali cicli aziendali anche con specifico riferimento al processo di informativa finanziaria, nonché sulle attività di verifica poste in essere dalle Funzioni di controllo interno;
- sull'adozione delle procedure amministrative atte a fornire le necessarie informazioni sulla gestione e sui dati economici patrimoniali e finanziari delle società costituite e regolate dalla legge di stati non appartenenti all'Unione Europea che rivestono significativa rilevanza, ai sensi del combinato disposto degli artt. 36 e 39 del Regolamento Mercati;
- sull'adeguatezza dei Flussi Informativi forniti dalle società controllate extra UE per eseguire l'attività di controllo dei conti annuali e infrannuali così come previsto dall'art. 15 del Regolamento Mercati adottato con delibera Consob n. 20249 del 28



dicembre 2017.

Sul punto non sono emerse, in base delle informazioni acquisite dal Collegio Sindacale, situazioni di rilievo che debbano essere evidenziate nella presente Relazione.

Il Collegio ha acquisito informazioni e vigilato, per quanto di sua competenza, sull'adeguatezza della struttura organizzativa della Società e sull'adeguatezza delle disposizioni impartite alle società controllate ai sensi dell'art. 114, comma 2, del D.Lgs. 58/98, tra l'altro, tramite: a) le informazioni acquisite dal Chief Financial Officer e dai responsabili delle Funzioni aziendali; b) gli incontri e gli scambi di informazioni sia con i Collegi Sindacali sia con altri soggetti di società controllate italiane ed estere; c) gli incontri con la Società di Revisione.

Il Collegio ha pertanto constatato l'esistenza di adeguate norme e procedure a presidio del processo di raccolta, formazione ed elaborazione delle informazioni finanziarie. Ha inoltre preso atto che il Dirigente Preposto ha dichiarato l'adeguatezza e l'idoneità dei poteri e mezzi conferitogli dal Consiglio di Amministrazione.

Con riferimento alla comunicazione di informazioni di carattere non finanziario e di informazioni sulla diversità nella composizione degli Organi di Amministrazione, gestione e controllo di imprese e gruppi di grandi dimensioni (D.Lgs. 254 del 30 dicembre 2016 e Regolamento di attuazione adottato dalla Consob con delibera n. 20267 del 18 gennaio 2018), il Collegio Sindacale ha tra l'altro:

- verificato la struttura organizzativa della Società necessaria per adempiere all'obbligo della redazione della Dichiarazione Non Finanziaria di cui al D.Lgs. 254/2016;
- ricevuto un'informativa costante sulle attività condotte per definire gli ambiti informativi non-finanziari rilevanti per il Gruppo;
- rilevato l'adozione di policy da parte del Consiglio di Amministrazione che hanno come oggetto i temi di sostenibilità;
- incontrato la Società di Revisione Deloitte & Touche S.p.A. alla quale è stato conferito l'incarico di attestazione di conformità (limited review) della Dichiarazione Non Finanziaria.

Tenuto conto delle informazioni acquisite, il Collegio Sindacale ritiene che l'attività si sia svolta nel rispetto dei principi di corretta amministrazione e che sia l'assetto organizzativo, amministrativo e contabile che guida il processo di informativa finanziaria sia il sistema di controllo interno e di gestione dei rischi siano nel complesso adeguati alle attuali esigenze aziendali. Il Collegio ritiene altresì adeguato l'assetto organizzativo a presidio dell'informativa non finanziaria.

Con riferimento a tali aspetti il Collegio Sindacale non ha osservazioni particolari da riferire.

Impairment test

Per quanto riguarda la formazione del bilancio, il Collegio Sindacale dà atto che il

PARTE INTEGRANTE
ALL'ALLEGATO D

Gruppo CAREL INDUSTRIES Bilancio Separato 2023



Consiglio di Amministrazione ha approvato, secondo quanto richiesto dal Documento congiunto Banca d'Italia/Consob/Isvap del 3 marzo 2010, la rispondenza della metodologia di impairment test alle prescrizioni del principio contabile internazionale IAS 36. Nella nota integrativa al bilancio sono riportate sia le assunzioni utilizzate per l'effettuazione del test sia gli esiti del processo di valutazione condotto anche con riferimento alle analisi di sensitività. Per i dettagli relativamente alla metodologia, alle assunzioni ed ai risultati dell'impairment test il Collegio rinvia alle note illustrative del bilancio.

Il Collegio Sindacale, in base alle informazioni acquisite, ritiene che la procedura di impairment test adottata dalla Società sia adeguata.

Attività di Vigilanza sull'attività di revisione legale dei conti

In accordo con quanto previsto dall'art. 19 del D.Lgs. n. 39/2010, il Collegio Sindacale, identificato in tale articolo come il Comitato per il Controllo Interno e la Revisione Contabile, ha svolto la prescritta attività di vigilanza sull'operatività della Società di Revisione.

Il Collegio dà atto che in data 4 agosto 2023 la Società di Revisione ha emesso la Relazione sulla revisione contabile limitata del bilancio semestrale abbreviato senza evidenziare eccezioni.

Nella propria attività di verifica sull'adeguatezza del processo di informativa finanziaria, il Collegio Sindacale ha incontrato più volte la Società di Revisione Deloitte & Touche S.p.A. anche ai sensi dell'art. 150 del T.U.F., tra l'altro, con riferimento: a) all'esame della Relazione Aggiuntiva ex art. 11 Regolamento UE 537/2014 e delle Management Letter finanziaria e non finanziaria; b) all'attività di revisione limitata alla Relazione semestrale della Società al 30 giugno 2023; c) alla pianificazione delle attività di revisione per il bilancio d'esercizio al 31 dicembre 2023; d) allo stato di avanzamento dell'attività di revisione sul bilancio d'esercizio al 31 dicembre 2023; e) alla Relazione di Trasparenza; f) alla qualità della revisione (anche con riferimento ad Assirevi, position paper, 16 luglio 2021) e, infine, g) agli esiti dell'attività di revisione sul bilancio d'esercizio al 31 dicembre 2023.

In tali incontri, la Società di Revisione non ha mai evidenziato fatti ritenuti censurabili o irregolarità tali da richiedere la segnalazione ai sensi dell'art. 155, comma 2 del T.U.F.

Nell'esercizio 2023, la Società di Revisione ha svolto nei confronti delle Società del Gruppo le attività riportate nelle note al bilancio.

In aggiunta ai compiti previsti dalla normativa per le società quotate, la Società di Revisione ha svolto, direttamente o tramite altre società appartenenti al suo network, attività non di revisione a favore di Carel e del Gruppo per un totale di onorari e corrispettivi di competenza dell'esercizio 2023 di 410 mila euro, al netto di spese e oneri. Nel dettaglio si tratta di: a) 19 mila euro per attività di attestazione del prospetto di spese di ricerca e sviluppo relativa ai costi 2022 sulla base del contratto datato 21 giugno 2023;



b) 30 mila euro per attività di limited assurance sulla Dichiarazione Non Finanziaria, come da contratto rinnovato in data 20 febbraio 2020, previo parere positivo del Collegio Sindacale; c) 361 mila euro per servizi correlati all'aumento di capitale sociale, di cui: 46 mila euro per la revisione contabile a titolo volontario del bilancio consolidato intermedio al 30 settembre 2023; 236 mila per le Comfort letter sui dati finanziari contenuti nell'International Offering Circular in conformità con la Regulation S e con la Rule 144A, 80 mila euro per la Comfort Letter e Bring-down Letter sui dati finanziari contenuti nel Prospetto Informativo in conformità alle previsioni del Regolamento (UE) 2017/1129 del 14 giugno 2017 come integrato dal Regolamento Delegato (UE) n. 979/2019 e dal Regolamento Delegato (UE) 2019/980 della Commissione del 14 marzo 2019.

Il Collegio Sindacale, dopo attenta valutazione e approfondita analisi, ha dato parere favorevole alle attività non audit sopra indicate.

I corrispettivi complessivamente riconosciuti alla Società di Revisione, riportati anche in allegato del bilancio d'esercizio come richiesto dall'art. 149-duodecies del Regolamento Emittenti, sono stati imputati a conto economico e corrispondono agli importi contrattuali.

La Società di Revisione ha infine rilasciato, in data 26 marzo 2024, le lettere di conferma annuale dell'indipendenza, così come richiesto dall'art. 6, paragrafo 2, lettera a) del Regolamento (UE) 537/2014 e ai sensi del paragrafo 17 dell'ISA Italia 260, dalla quale non emergono situazioni che possono comprometterne l'indipendenza.

Tenuto conto degli incarichi conferiti dalla Carel e dalle Società del Gruppo a Deloitte & Touche S.p.A. e al suo network, nonché della dichiarazione rilasciata dalla Società di Revisione, il Collegio Sindacale, in base alle informazioni acquisite, non ritiene esistano aspetti critici in Relazione all'indipendenza di Deloitte & Touche S.p.A.

Infine, il Collegio Sindacale, come anticipato, ha preso atto della Relazione di Trasparenza predisposta dalla Società di Revisione e pubblicata sul proprio sito internet ai sensi dell'art. 18 del D.Lgs. 39/2010.

La Società di Revisione ha inoltre confermato al Collegio Sindacale che, nel corso dell'esercizio, non ha emesso pareri ai sensi di legge, in assenza del verificarsi dei presupposti per il loro rilascio.

In data 26 marzo 2024 la Società di Revisione ha rilasciato, ai sensi dell'art. 14 del D.Lgs. 39/2010 e dell'art. 10 del Regolamento (UE) 537/2014, la Relazione sulla revisione contabile del bilancio d'esercizio al 31 dicembre 2023, la Relazione sulla revisione contabile del bilancio consolidato al 31 dicembre 2023, nonché ai sensi dell'articolo 3 del D.Lgs 254 del 30 dicembre 2016 e dell'articolo 5 del Regolamento Consob 20267 la Relazione sulla Dichiarazione consolidata di carattere non finanziario.

Per quanto riguarda i giudizi e le attestazioni, nella propria Relazione di revisione, la Società di Revisione ha:



- rilasciato un giudizio dal quale risulta che il bilancio di esercizio di Carel ed il bilancio consolidato del Gruppo Carel forniscono una rappresentazione veritiera e corretta della situazione patrimoniale e finanziaria di Carel e del Gruppo Carel al 31 dicembre 2023, del risultato economico e dei flussi di cassa per l'esercizio chiuso a tale data in conformità agli International Financial Reporting Standards adottati dall'Unione Europea nonché ai provvedimenti emanati in attuazione dell'art. 9 del D.Lgs. 38/2005;
- rilasciato un giudizio di coerenza dal quale risulta che la Relazione sulla Gestione che accompagna il bilancio d'esercizio e il bilancio consolidato al 31 dicembre 2023 e alcune specifiche informazioni contenute nella Relazione sul Governo Societario e sugli Assetti Proprietari indicate nell'art. 123-bis, comma 4, del D.Lgs. 58/1998, la cui responsabilità ricade sugli Amministratori della Società, sono redatte in conformità alle norme di legge. La Società di Revisione ha anche rilasciato una dichiarazione su eventuali errori significativi;
- dichiarato che la Relazione sulla Gestione e alcune specifiche informazioni contenute nella Relazione sul Governo Societario e gli Assetti Proprietari sono coerenti con il bilancio d'esercizio di Carel ed il bilancio consolidato del Gruppo Carel al 31 dicembre 2023 e sono redatte in conformità alle norme di legge.

La Società di Revisione ha precisato che - sulla base delle conoscenze e della comprensione dell'impresa e del relativo contesto acquisito nel corso dell'attività di revisione - non ha nulla da riportare.

La Società di Revisione ha inoltre rilasciato in data 26 marzo 2024, la Relazione sulla Dichiarazione consolidata Non Finanziaria ai sensi dell'art. 3, D.Lgs. 254/2016 e dell'art. 5 Regolamento Consob n. 20267 del gennaio 2018, dalla quale risulta che alla medesima Società di Revisione non sono pervenuti elementi che facciano ritenere che la Dichiarazione consolidata Non Finanziaria del Gruppo Carel, relativa all'esercizio chiuso al 31 dicembre 2023, non sia stata redatta, in tutti i suoi aspetti significativi, in conformità a quanto richiesto dagli articoli 3 e 4 di suddetto decreto e dai GRI Standards.

In data 26 marzo 2024, la Società di Revisione ha presentato al Collegio Sindacale, nella sua qualità di Comitato per il Controllo Interno e la Revisione Contabile, la Relazione Aggiuntiva prevista all'art. 11 del Regolamento Europeo 537/2014. In data odierna, come disposto dall'art. 19 del D.Lgs. 39/2010, il Collegio ha esaminato il documento e lo ha trasmesso al Consiglio di Amministrazione unitamente alle proprie osservazioni.

Attività di vigilanza sulle operazioni con parti correlate

La procedura Operazioni con Parti Correlate nella sua versione attuale è entrata in vigore il 1° luglio 2021 e tiene conto delle modifiche apportate al Regolamento OPC introdotte con le delibere n. 21624 e 21623 del 10 dicembre 2020. La procedura è messa a disposizione del Mercato all'interno della sezione "Corporate Governance/Procedure e Regolamenti" del sito internet della Società.

Per un'analisi delle Operazioni con Parti Correlate poste in essere durante l'esercizio, il Collegio Sindacale: a) rinvia alla Relazione sulla Gestione e alle note al bilancio all'interno del paragrafo "Relazioni con parti correlate" nelle quali sono rese le

A large handwritten signature, possibly 'Ca', is written over a circular stamp. The stamp contains the text 'SOCIETA' DI REVISIONE' and 'REVISIONE CONTABILE'. Below the signature, the number '103' is printed.



informazioni di dettaglio e b) dà atto di aver sistematicamente verificato la corretta applicazione della procedura approvata dalla Società.

Omissioni o fatti censurabili, pareri resi e iniziative intraprese

Nel corso dell'esercizio non sono pervenute denunce ex art. 2408 del Codice Civile, né risultano pervenuti esposti da parte di azionisti e/o di terzi.

Il Collegio Sindacale ha rilasciato e formulato, nel corso dell'esercizio 2023, pareri richiesti dalla normativa vigente ed in particolare dalla normativa di riferimento, dal Codice di Corporate Governance e dalle policy e procedure adottate dalla Società con riferimento, tra l'altro, alle politiche di remunerazione contenute nella Relazione sulla Remunerazione e al Piano di Internal Audit.

Nel corso dell'esercizio, il Collegio ha costantemente svolto l'attività di vigilanza prescritta dall'art. 149 del D.Lgs. n. 58/1998 e non ha raccolto, nello svolgimento dell'attività, evidenze in merito di irregolarità, omissioni o fatti censurabili.

Il Collegio non ha pertanto proposte da rappresentare all'Assemblea ai sensi dell'art. 153, comma 2°, del D.Lgs. n. 58/1998.

Conclusioni

Il bilancio separato chiuso al 31 dicembre 2023 è stato redatto secondo principi contabili internazionali IAS/IFRS emanati dall'International Accounting Standard Board (IASB), in osservanza delle disposizioni di cui al D.Lgs 28 febbraio 2005, n. 38, attuativo del Regolamento CE n. 1606/2002 del Parlamento Europeo e del Consiglio del 19 luglio 2002.


Unitamente al fascicolo di bilancio sono riportate le previste dichiarazioni di conformità da parte dell'Amministratore Delegato e del Dirigente Preposto alla Redazione dei Documenti Contabili e Societari.

Il Collegio Sindacale ha preso visione dei criteri adottati nella formazione del bilancio separato, con particolare riferimento al contenuto, alla struttura e all'uniformità di applicazione dei principi contabili, all'esistenza di un'adeguata informativa sull'andamento aziendale e sulle valutazioni effettuate per la verifica circa l'eventuale riduzione di valore delle attività (impairment test) nonché del permanere del requisito di continuità aziendale.

Non essendo demandato al Collegio Sindacale il controllo analitico di merito sul contenuto del bilancio, il Collegio ha vigilato sull'impostazione generale data al bilancio di esercizio, sulla generale conformità alla legge per quel che riguarda la formazione e struttura e a tale riguardo non ha osservazioni particolari da riferire.

Il Collegio ha altresì presidiato il processo di informativa non finanziaria.

Per quanto a conoscenza del Collegio Sindacale, gli Amministratori, nella redazione del bilancio d'esercizio, non hanno derogato alle norme di legge ai sensi dell'art. 2423, comma 4°, del Codice Civile.





Il Collegio Sindacale ha verificato la rispondenza del bilancio separato e della Relazione sulla gestione ai fatti e alle informazioni di cui il Collegio è a conoscenza a seguito dell'espletamento dei propri doveri e non ha osservazioni al riguardo.
Il bilancio è accompagnato dalla prescritta Relazione della Società di Revisione, anch'essa esaminata dal Collegio Sindacale.

Sulla base dell'attività di vigilanza svolta nel corso dell'esercizio e le informazioni acquisite, il Collegio non rileva motivi ostativi all'approvazione del bilancio al 31 dicembre 2023 e alle proposte di delibera formulate dal Consiglio di Amministrazione.


Brugine, 26 marzo 2024

Paolo Prandi Presidente del Collegio Sindacale	Saverio Bozzolan Sindaco Effettivo	Claudia Civolani Sindaco Effettivo





Gruppo CAREL INDUSTRIES Bilancio Separato 2023



PARTE INTEGRANTE
ALL'ALLEGATO D

Headquarters ITALY


CAREL INDUSTRIES Hqs


Via dell'Industria, 11

35020 Breganze - Padova (Italy)

Tel. (+39) 0499 716611

Fax (+39) 0499 716600





Io sottoscritta dott.ssa Nicoletta Spina, Notaio in Padova, iscritto al Distretto Notarile di Padova, certifico ai sensi dell'art. 22 D.Lgs. 7 marzo 2005 n. 82 e dell'art. 68 ter, L. 16 febbraio 1913 n. 89, mediante apposizione al presente file della mia firma digitale (dotata di certificato di validità valido rilasciato dal Consiglio Nazionale del Notariato Certification Authority), che la presente copia su supporto informatico è conforme al documento originale cartaceo conservato nella mia raccolta. Padova il giorno 23/04/2024