



SPAFID
CONNECT

Informazione Regolamentata n. 0265-6-2022	Data/Ora Ricezione 11 Febbraio 2022 06:52:07	Euronext Milan
---	--	----------------

Societa' : UNIPOL

Identificativo : 157334

Informazione
Regolamentata

Nome utilizzatore : UNIPOLN08 - Nerdi

Tipologia : 1.1

Data/Ora Ricezione : 11 Febbraio 2022 06:52:07

Data/Ora Inizio : 11 Febbraio 2022 06:52:08

Diffusione presunta

Oggetto : Comunicato stampa Unipol Gruppo:
superati i target del Piano Strategico 2019-
2021 e analizzati i Risultati preliminari
consolidati 2021

Testo del comunicato

Vedi allegato.

UNIPOL GRUPPO: SUPERATI I TARGET DEL PIANO STRATEGICO 2019-2021 ANALIZZATI I RISULTATI PRELIMINARI CONSOLIDATI 2021

RISULTATI PIANO STRATEGICO 2019-2021 Mission Evolve

Valori in milioni di euro

UNIPOL 2019-2021
STRATEGIC PLAN

	Risultati preliminari FY21	2019-2021 consuntivo	2019-2021 target
RISULTATO NETTO CONSOLIDATO	796	2.326^a (cumulato)	2.000^a (cumulato)
DIVIDENDI	215	617 (cumulati)	600 (cumulati)
SOLVENCY RATIO CONSOLIDATO	216%	153-216%^b	140-160%

a. Escludendo l'impatto positivo del primo consolidamento di BPER (nel 2019);
b. Min e max ratio trimestrali nel periodo del Piano Strategico triennale.

- Utili consolidati cumulati per 2.326 milioni di euro¹
- Dividendi cumulati per 617 milioni di euro²
- Superati i target di redditività, solidità patrimoniale e remunerazione per gli Azionisti

Bologna, 11 febbraio 2022

Il Consiglio di Amministrazione di Unipol Gruppo S.p.A., riunitosi ieri sotto la presidenza di Pierluigi Stefanini, ha analizzato i risultati preliminari consolidati dell'esercizio 2021. I risultati definitivi saranno esaminati dall'organo amministrativo in occasione della riunione prevista per il 24 marzo prossimo.

¹ Valore reported escluso badwill BPER per 421 mln consuntivato nel 2019.

² Valore che tiene conto dell'ipotesi di dividendo relativo all'esercizio 2021.

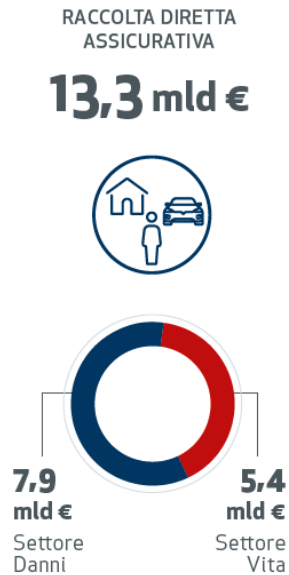
L'esercizio 2021 chiude il triennio del Piano Strategico 2019-2021 Mission Evolve che, nonostante un quadro congiunturale fortemente condizionato dalla pandemia Covid-19, ha visto il Gruppo Unipol impegnato nelle attività di:

- sviluppo del business secondo la strategia basata sugli Ecosistemi **Mobility** (la flotta di veicoli di UnipolRental, la società di noleggio a lungo termine del Gruppo, ha 56.745 veicoli di proprietà a fine 2021, con 14.438 veicoli immatricolati nel corso dell'esercizio), **Welfare** (il numero di clienti UniSalute è passato da 8,6 milioni nel 2019 a 11 milioni nel 2021) e **Property**;
- conferma della leadership europea nel settore delle *black box* installate nei veicoli, con circa 4 milioni di polizze "telematiche";
- evoluzione della rete distributiva, costituita da più di 2.100 agenzie UnipolSai, tramite il potenziamento della forza di vendita specializzata, con l'ingresso di nuove figure professionali (1.100 Family Welfare, 550 Business Specialist) e attraverso l'intensificazione dei contatti commerciali omnicanale con la Clientela, grazie anche all'utilizzo di canali remoti quali contact center e App UnipolSai (circa 3,5 milioni di download e oltre 65.000 utenti unici medi al giorno);
- sviluppo della bancassicurazione, grazie all'innovazione continua di prodotto e al sostegno prestato all'ampliamento della rete distributiva del Gruppo BPER, a seguito dell'acquisizione di sportelli ex UBI Banca e Intesa Sanpaolo (ora oltre 3.000 sportelli);
- miglioramento del profilo qualitativo della nuova produzione Vita, il cui margine sul new business ha raggiunto l'obiettivo di Piano del 3%;
- incremento degli investimenti tematici SDGs a supporto dell'agenda 2030 (862 milioni nel 2021, che ha portato a superare ampiamente il target di Piano Strategico 2019-2021, fissato a 600 milioni) ed emissione nel 2020 del primo Green Bond Unipol (1 miliardo di euro);
- rafforzamento della leadership di Unipol in termini di reputazione (punti 79.3 su 100, presso il General Public nel 2021, in fascia 'forte' secondo il modello RepTrak®) e valorizzazione del brand UnipolSai che è "Top of Mind" a livello di mercato.

Anche nel triennio 2019-2021, analogamente ai Piani Strategici precedenti, sono stati raggiunti e superati i target di redditività, solidità patrimoniale e remunerazione per gli Azionisti fissati nel Piano Strategico, come dimostrano l'ottenimento di **utili consuntivi consolidati cumulati** del Gruppo Unipol pari a 2.326¹ milioni di euro, contro i 2.000 milioni di target di Piano, e l'erogazione di **dividendi cumulati** previsti per 617² milioni di euro.

RISULTATI PRELIMINARI CONSOLIDATI

ESERCIZIO 2021



Confermata
leadership
nella Salute

UniSalute
SPECIALISTI NELLA ASSICURAZIONE SALUTE

Raccolta
+7,5%
rispetto al 2020

- Risultato netto consolidato a 796 milioni di euro
- Dividendo unitario proposto di 0,30 euro per azione
- Raccolta diretta assicurativa a 13,3 miliardi di euro (+9,2%)
 - ✓ Danni: 7,9 miliardi di euro (+0,8%)
 - ✓ Vita: 5,4 miliardi di euro (+24,4%)
- Confermata la leadership nella salute: raccolta UniSalute +7,5%
- Combined ratio al 92,5%³
- Solvency ratio consolidato pari al 216%⁴

Risultati economico-finanziari

Il Gruppo Unipol ha realizzato nel 2021 un risultato netto consolidato pari a 796 milioni di euro, rispetto agli 864 milioni di euro dell'esercizio precedente, che fu particolarmente influenzato dalla

³ Lavoro diretto.

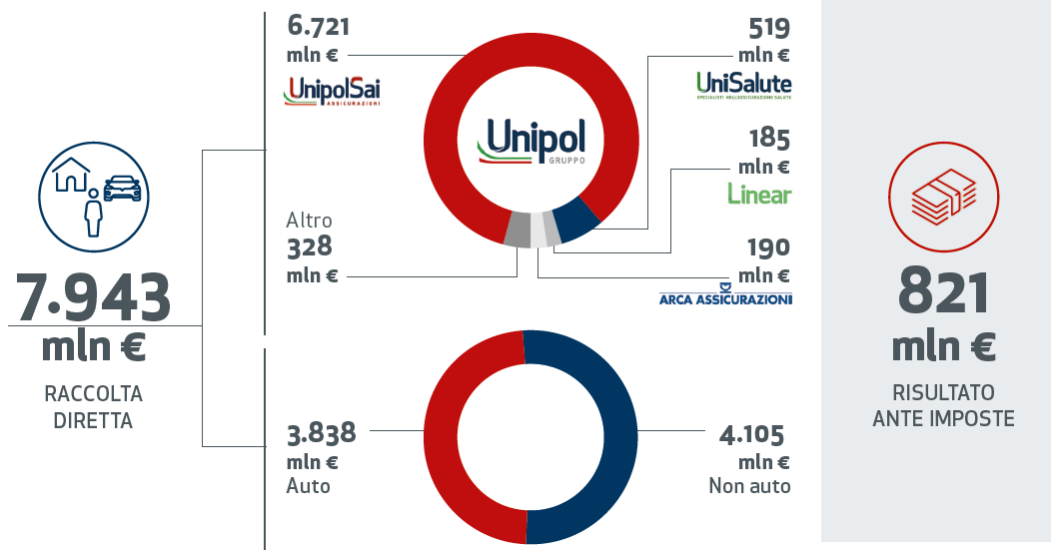
⁴ Il dato, calcolato in base al Modello Interno Parziale, è da intendersi preliminare in quanto il dato definitivo sarà comunicato all'Autorità di Vigilanza secondo le tempistiche previste dalla normativa vigente.

riduzione della sinistralità conseguente ai lockdown decretati dal Governo per fronteggiare la pandemia Covid-19. Nel 2021, anno pur ancora condizionato dalla pandemia, le limitazioni alla circolazione delle persone sono state meno impattanti mentre è proseguito il calo del premio medio Rc Auto, con conseguente impatto sulla redditività tecnica del business.

Sul risultato netto al 31 dicembre 2021 ha inciso positivamente per 144 milioni di euro il consolidamento pro quota del risultato di BPER Banca. Al 31 dicembre 2021 la **raccolta diretta assicurativa**, al lordo delle cessioni in riassicurazione, si è attestata a 13.329 milioni di euro, in crescita (+9,2%) rispetto ai 12.210 milioni di euro al 31 dicembre 2020.

SETTORE DANNI

ESERCIZIO 2021



Nel **settore Danni** la raccolta diretta del Gruppo, al 31 dicembre 2021, è pari a 7.943 milioni di euro, in leggero aumento rispetto ai 7.882 milioni di euro realizzati nel 2020 (+0,8%), grazie ai buoni risultati ottenuti dal comparto Non Auto, che hanno permesso di assorbire il contenimento registrato nel comparto Auto.

La raccolta **Auto** si attesta a 3.838 milioni di euro, contro i 3.985 milioni di euro del 2020 (-3,7%), ed è stata ancora una volta impattata dalla discesa del premio medio in un contesto di mercato che si conferma molto concorrenziale.

In sensibile crescita i premi **Non Auto**, pari a 4.105 milioni di euro (+5,3% rispetto al 2020) favoriti dal contesto di ripresa economica del Paese, dalla spinta commerciale fornita dalle reti di vendita e dal costante interesse della clientela su prodotti salute dove il Gruppo vanta una posizione di leadership.

Il calo del premio medio Rc Auto si è riflesso, in particolare, su UnipolSai, che registra premi nei rami Danni per 6.721 milioni di euro (-0,7%), e su Linear (185 milioni di euro; +0,1%), che si è attestata sui valori dell'anno precedente grazie all'incremento registrato dal portafoglio polizze. In sensibile crescita, invece, la raccolta di UniSalute (519 milioni di euro; +7,5%) che conta circa 11 milioni di clienti e ha gestito 4,2 milioni di sinistri nel 2021, attraverso un network di oltre 20 mila strutture convenzionate. Si conferma la strategicità del business bancassicurativo in cui operano Arca Assicurazioni (190 milioni di euro; +35,4%) ed Incontra (109 milioni di euro; +29,5%). Tale modello ha valorizzato il know how distintivo di Unipol, attraverso le filiali dei diversi partner bancari nelle quali vengono venduti i prodotti del Gruppo.

Il **combined ratio** del Gruppo si attesta al 92,5%³ (95,0% al netto della riassicurazione), con un loss ratio³ pari al 64,0% ed un expense ratio³ pari al 28,5%. Tale indicatore riflette una significativa politica di sana e prudente gestione adottata nella valutazione delle riserve di bilancio. Nel 2020 il combined ratio³ era stato pari all'85,4% (87,0% al netto riassicurazione), in un contesto straordinariamente impattato dalle restrizioni alla mobilità.

UnipolRental, la società di noleggio a lungo termine del Gruppo, ha chiuso l'esercizio 2021 con un forte sviluppo del business. Il totale veicoli immatricolati al 31 dicembre 2021 è stato pari a 14.438 unità rispetto alle 9.562 dello scorso anno, grazie anche alla spinta produttiva del canale agenziale che ha intermediato oltre il 20% del portafoglio contratti della società, raggiungendo le 1.000 unità al mese.

Il **risultato ante imposte del settore Danni** è pari a 821 milioni di euro (1.104 milioni di euro nell'esercizio 2020), che riflette in particolare le dinamiche degli andamenti tecnici registrati.

SETTORE VITA

ESERCIZIO 2021

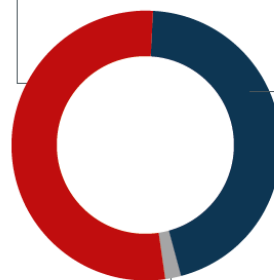


5.386
mln €

RACCOLTA
DIRETTA

2.870
mln €
UnipolSai
ASSICURAZIONI

2.423
mln €
ARCA VITA



93
mln €
Altro



213
mln €
RISULTATO
ANTE IMPOSTE

Nel **settore Vita** il Gruppo ha registrato, al 31 dicembre 2021, una raccolta diretta pari a 5.386 milioni di euro con un incremento del 24,4% (4.328 milioni di euro nel 2020). Il mix della raccolta è stato orientato principalmente verso prodotti multiramo e unit linked, che hanno registrato una significativa crescita. Nel dettaglio UnipolSai ha realizzato una raccolta diretta pari a 2.870 milioni di euro (-7,4% per via del confronto con un 2020 influenzato da alcuni contratti di importo rilevante non riproposti), mentre nel canale di bancassicurazione Arca Vita, unitamente alla controllata Arca Vita International, ha segnato una raccolta diretta pari a 2.423 milioni di euro (+112,6% rispetto a 1.140 milioni di euro nell'esercizio 2020), beneficiando anche dell'ampliamento della rete BPER Banca a seguito dell'acquisizione di sportelli ex UBI Banca e Intesa Sanpaolo. Il margine sulla nuova produzione Vita è stato del 3% (3,1% nel 2020).

Il **risultato ante imposte del settore Vita** è pari a 213 milioni di euro, rispetto a 71 milioni di euro realizzati nell'esercizio 2020 che erano stati influenzati negativamente da minusvalenze su cessioni di titoli in portafoglio.

Settore Immobiliare e Settore Holding e Altre Attività

Il protrarsi dell'emergenza Covid-19, specialmente nel primo semestre e nell'ultima parte dell'esercizio, ha determinato, come nel 2020, una flessione del business nel settore turistico con conseguenti impatti sulla redditività. UnipolReC ha confermato, invece, un risultato economico positivo.

Il **risultato ante imposte dei settori Immobiliare, Holding e Altre Attività** è negativo per 83 milioni di euro (-149 milioni di euro al 31 dicembre 2020).

Gestione finanziaria

Per quanto riguarda la **gestione degli investimenti finanziari**, nel 2021 la redditività lorda del portafoglio del Gruppo, pur in presenza di tassi di interesse di mercato che si mantengono su valori contenuti, si è attestata al 3,1% degli asset investiti (2,9% al 31 dicembre 2020), di cui il 2,9% relativo alla componente di cedole e dividendi.

Situazione patrimoniale

Il **patrimonio netto consolidato** ammonta, al 31 dicembre 2021, a 9.722 milioni di euro (9.525 milioni di euro al 31 dicembre 2020), di cui 7.780 milioni di euro di pertinenza del Gruppo.

Per quanto concerne l'**indice di solvibilità di Gruppo**, al 31 dicembre 2021 il rapporto tra fondi propri e capitale richiesto è pari a 216%⁴, valore in linea con il dato 2020 ed in crescita rispetto al 208% registrato al 30 settembre 2021.

Risultato civilistico individuale e dividendi

In considerazione delle risultanze contabili individuali di Unipol Gruppo S.p.A. (formalmente 335 milioni di euro), nonché della solidità patrimoniale complessiva, verrà proposta la distribuzione di un dividendo pari a 0,30 euro per ogni azione, in crescita del 7,1% rispetto all'esercizio precedente.

In proposito, si precisa che l'approvazione del progetto di bilancio civilistico, del bilancio consolidato di Unipol Gruppo al 31 dicembre 2021 e della proposta di distribuzione di dividendo da sottoporre all'Assemblea dei Soci è prevista per il prossimo mese di marzo, come *infra* precisato. Pertanto, le informazioni contenute nel presente comunicato sono da intendersi come preliminari e riferibili alla data odierna. Su questi dati la società di revisione non ha ancora completato le verifiche necessarie al rilascio delle proprie relazioni di certificazione.

Si comunica che, essendo l'Assemblea dei Soci di approvazione del bilancio dell'esercizio 2021 convocata per il 28 aprile 2022, lo stacco dell'eventuale dividendo a valere sui risultati di tale esercizio è previsto per il mese di maggio.

Convocazione dell'Assemblea degli Azionisti della Società

Il Consiglio di Amministrazione ha deliberato di convocare l'Assemblea degli Azionisti della Società, in sede ordinaria, per il giorno 28 aprile 2022, in unica convocazione, alle ore 10.30 (l'"Assemblea").

In considerazione dell'emergenza legata all'epidemia Covid-19 e per il perseguimento della massima tutela della salute degli Azionisti, degli esponenti aziendali, dei dipendenti e dei consulenti della Società, così come consentito dall'art. 106, comma 4, del Decreto Legge n. 18/2020, convertito con modificazioni dalla Legge n. 27/2020, come successivamente modificato, da ultimo, dal Decreto Legge 30 dicembre 2021, n. 228, gli aventi diritto potranno intervenire in Assemblea, senza accedere al luogo di svolgimento della stessa, esclusivamente tramite delega al rappresentante designato ai sensi dell'art. 135-*undecies* del D. Lgs. 24 febbraio 1998 n. 58, con le modalità – analoghe a quelle dello scorso anno – che saranno precisate nell'avviso di convocazione.

L'avviso di convocazione dell'Assemblea sarà pubblicato nei termini e con le modalità di legge. Il testo integrale delle proposte di deliberazione e delle relazioni del Consiglio di Amministrazione in merito agli argomenti all'ordine del giorno, nonché tutta la documentazione inerente, saranno disponibili, nei termini previsti dalle disposizioni normative applicabili, presso la sede legale, sul meccanismo di stoccaggio autorizzato *eMarket Storage* (www.emarketstorage.com) e sul sito *internet* della Società www.unipol.it (sezione *Governance/Assemblee*).

Modifica al calendario eventi societari 2022

Si comunica che è stata apportata una modifica al calendario degli eventi societari attesi per il 2022, reso noto al mercato in data 10 gennaio u.s.

In particolare, è stata rinviata dal 17 al 24 marzo p.v. la riunione del Consiglio di Amministrazione chiamata, fra l'altro, ad approvare il progetto di bilancio e la relativa relazione sulla gestione, nonché il bilancio consolidato integrato dell'esercizio 2021.

Si riepiloga di seguito per comodità il calendario degli eventi societari del corrente esercizio, aggiornato con la modifica suddetta.

Riunioni Consiglio di Amministrazione

<i>Giovedì</i> 24 marzo 2022	Relazione finanziaria annuale: approvazione del progetto di bilancio e della relativa relazione sulla gestione nonché del bilancio consolidato integrato dell'esercizio 2021
<i>Giovedì</i> 12 maggio 2022	Informazioni finanziarie periodiche aggiuntive al 31 marzo 2022
<i>Giovedì</i> 4 agosto 2022	Relazione finanziaria semestrale: approvazione del bilancio semestrale abbreviato in forma consolidata e della relazione intermedia sulla gestione al 30 giugno 2022
<i>Giovedì</i> 10 novembre 2022	Informazioni finanziarie periodiche aggiuntive al 30 settembre 2022

Riunione Assemblea annuale degli Azionisti

<i>Giovedì</i> 28 aprile 2022	Approvazione del bilancio dell'esercizio 2021 (unica convocazione)
----------------------------------	---

Resta fermo che, in occasione della diffusione dei dati contabili di periodo, sono previste presentazioni alla comunità finanziaria e/o *conference call* secondo tempi e modalità che saranno resi noti sul sito *internet* www.unipol.it (Sezione *Investors*).

Eventuali variazioni alle date sopra riportate saranno comunicate tempestivamente.

In data 10 febbraio 2022 è stata altresì perfezionata la risoluzione consensuale dell'accordo sottoscritto lo scorso 17 febbraio 2020 tra UnipolSai e Intesa Sanpaolo S.p.A. nel più ampio contesto del lancio da parte di Intesa Sanpaolo di un'offerta pubblica di scambio sulla totalità delle azioni UBI Banca S.p.A. e relativo all'acquisizione di rami d'azienda riferibili a una o più compagnie assicurative partecipate da UBI Banca. Tale risoluzione è conseguente alla valutazione, condivisa fra le parti, di

ritenere non più conveniente e di reciproco interesse l'operazione, tenuto conto dei costi e delle complessità di realizzazione della stessa.

Presentazione dei risultati alla comunità finanziaria

Alle ore 12 di oggi è prevista una conference call nell'ambito della quale analisti finanziari e investitori istituzionali potranno porre domande al Group CEO e al Senior Management sui risultati consolidati al 31 dicembre 2021. I numeri telefonici da comporre per assistere all'evento sono: +39 02 8020911 (dall'Italia e da tutti gli altri Paesi), +1 718 7058796 (dagli USA), +44 1212 818004 (da UK). È possibile seguire la presentazione anche attraverso i seguenti canali digitali:

- **Connessione via Web Link:** <https://hditalia.choruscall.com/?calltype=2&info=company>
- **Connessione via App:** Chorus Call HD, ID system CCHDVA

Si prega di leggere attentamente l'Informativa sulla Privacy prima di partecipare all'evento.

Il file multimediale contenente il commento preregistrato dei risultati è disponibile nella sezione Investors del sito www.unipol.it.

Al fine di consentire una più completa informativa sui risultati preliminari dell'esercizio 2021, si riportano in allegato i prospetti preliminari della Situazione patrimoniale-finanziaria consolidata, il Conto economico consolidato e la sintesi del Conto economico consolidato gestionale per settori.

Maurizio Castellina, Dirigente Preposto alla redazione dei documenti contabili societari di Unipol S.p.A. e UnipolSai Assicurazioni S.p.A., dichiara, ai sensi dell'art. 154-bis, comma secondo, del "Testo unico delle disposizioni in materia di intermediazione finanziaria", che l'informativa relativa a dati consuntivi contabili contenuta nel presente comunicato stampa corrisponde alle risultanze documentali, ai libri e alle scritture contabili.

Glossario

COMBINED RATIO LAVORO DIRETTO: indicatore che misura l'equilibrio della gestione tecnica diretta Danni, dato dalla somma di Loss ratio (rapporto tra sinistri diretti di competenza + altri oneri tecnici e premi diretti di competenza) e Expense ratio (rapporto tra spese di gestione e premi diretti contabilizzati).

COMBINED RATIO NETTO RIASSICURAZIONE: indicatore che misura l'equilibrio della gestione tecnica complessiva Danni, dato dalla somma di Loss ratio (rapporto tra sinistri di competenza + altri oneri tecnici e premi di competenza) dopo la riassicurazione e Expense ratio (rapporto tra spese di gestione e premi di competenza) dopo la riassicurazione.

Unipol Gruppo

Unipol è uno dei principali gruppi assicurativi in Europa e leader in Italia nel Ramo Danni (in particolare nei settori Auto e Salute), con una raccolta complessiva pari a 13,3 miliardi di euro, di cui 7,9 miliardi nei Rami Danni e 5,4 miliardi nei Rami Vita (dati 2021). Unipol adotta una strategia di offerta integrata e copre l'intera gamma dei prodotti assicurativi e finanziari, operando principalmente attraverso la controllata UnipolSai Assicurazioni. Il Gruppo è attivo inoltre nell'assicurazione auto diretta (Linear Assicurazioni), nell'assicurazione trasporti ed aviazione (Siat), nella tutela della salute (UniSalute), nella previdenza integrativa e presidia il canale della bancassicurazione (Arca Vita, Arca Assicurazioni e Incontra). Gestisce inoltre significative attività diversificate nei settori del recupero crediti (UnipolReC), immobiliare, alberghiero (Gruppo UNA), medico-sanitario e agricolo (Tenute del Cerro). Unipol Gruppo S.p.A. è quotata alla Borsa Italiana.

Unipol Gruppo

Media Relations
Fernando Vacarini
T. +39 051 5077705
pressoffice@unipol.it

Investor Relations
Adriano Donati
T. +39 051 5077933
investor.relations@unipol.it

Barabino & Partners

Massimiliano Parboni T. +39 335 8304078 m.parboni@barabino.it	Giovanni Vantaggi T. +39 328 8317379 g.vantaggi@barabino.it
--	---

Situazione Patrimoniale-Finanziaria Consolidata – Attività

Dati contabili, valori in Milioni di Euro

		Preconsuntivo al 31/12/2021	31/12/2020
1	ATTIVITÀ IMMATERIALI	2.080,8	2.038,9
1.1	Avviamento	1.630,8	1.630,8
1.2	Altre attività immateriali	450,0	408,1
2	ATTIVITÀ MATERIALI	2.514,7	2.365,7
2.1	Immobili	1.584,0	1.532,9
2.2	Altre attività materiali	930,7	832,9
3	RISERVE TECNICHE A CARICO DEI RIASSICURATORI	831,3	835,3
4	INVESTIMENTI	68.169,0	68.643,6
4.1	Investimenti immobiliari	2.072,5	2.176,0
4.2	Partecipazioni in controllate, collegate e <i>joint venture</i>	1.304,4	1.153,7
4.3	Investimenti posseduti sino alla scadenza	366,7	420,8
4.4	Finanziamenti e crediti	4.754,0	4.519,3
4.4bis	Attività finanziarie valutate al costo ammortizzato	357,2	422,7
4.5	Attività finanziarie disponibili per la vendita	50.194,4	50.899,5
4.5bis	Attività finanziarie valutate al fair value con impatto sulla redditività complessiva	494,6	1.601,4
4.6	Attività finanziarie valutate al fair value rilevato a conto economico	8.625,2	7.450,2
4.6.1	Attività finanziarie detenute per la negoziazione	229,5	257,2
4.6.2	Attività finanziarie designate al fair value	8.344,5	7.177,8
4.6.3	Altre attività finanziarie obbligatoriamente valutate al fair value	51,2	15,2
5	CREDITI DIVERSI	3.432,9	3.241,0
5.1	Crediti derivanti da operazioni di assicurazione diretta	1.398,0	1.482,4
5.2	Crediti derivanti da operazioni di riassicurazione	204,5	166,9
5.3	Altri crediti	1.830,4	1.591,6
6	ALTRI ELEMENTI DELL'ATTIVO	1.290,8	1.187,2
6.1	Attività non correnti o di un gruppo in dismissione possedute per la vendita	132,6	203,3
6.2	Costi di acquisizione differiti	100,1	99,2
6.3	Attività fiscali differite	427,0	330,9
6.4	Attività fiscali correnti	9,6	9,0
6.5	Altre attività	621,4	544,7
7	DISPONIBILITÀ LIQUIDE E MEZZI EQUIVALENTI	1.944,1	1.094,8
	TOTALE ATTIVITÀ	80.263,7	79.406,5

Situazione Patrimoniale-Finanziaria Consolidata - Patrimonio netto e passività

Dati contabili, valori in Milioni di Euro

		Preconsuntivo al 31/12/2021	31/12/2020
1	PATRIMONIO NETTO	9.721,5	9.525,3
1.1	di pertinenza del gruppo	7.780,0	7.613,6
1.1.1	Capitale	3.365,3	3.365,3
1.1.2	Altri strumenti patrimoniali	0,0	0,0
1.1.3	Riserve di capitale	1.639,4	1.639,4
1.1.4	Riserve di utili e altre riserve patrimoniali	1.054,9	771,0
1.1.5	(Azioni proprie)	-1,1	-2,7
1.1.6	Riserva per differenze di cambio nette	3,3	3,4
1.1.7	Utili o perdite su attività finanziarie disponibili per la vendita	1.138,6	1.173,9
1.1.7bi	Utili o perdite su attività finanziarie valutate al fair value con impatto sulla redditività complessiva	20,0	8,8
1.1.8	Altri utili o perdite rilevati direttamente nel patrimonio	-67,0	-53,0
1.1.9	Utile (perdita) dell'esercizio di pertinenza del gruppo	626,6	707,4
1.2	di pertinenza di terzi	1.941,5	1.911,7
1.2.1	Capitale e riserve di terzi	1.554,3	1.525,8
1.2.2	Utili o perdite rilevati direttamente nel patrimonio	217,7	229,2
1.2.3	Utile (perdita) dell'esercizio di pertinenza di terzi	169,6	156,7
2	ACCANTONAMENTI	452,1	479,6
3	RISERVE TECNICHE	57.128,3	57.707,0
4	PASSIVITÀ FINANZIARIE	10.770,8	9.730,2
4.1	Passività finanziarie a fair value rilevato a conto economico	6.356,9	4.379,3
4.1.1	Passività finanziarie detenute per la negoziazione	445,9	324,3
4.1.2	Passività finanziarie designate al fair value	5.911,0	4.055,1
4.2	Altre passività finanziarie	4.413,9	5.350,8
5	DEBITI	1.095,5	918,1
5.1	Debiti derivanti da operazioni di assicurazione diretta	187,6	162,8
5.2	Debiti derivanti da operazioni di riassicurazione	104,5	77,0
5.3	Altri debiti	803,5	678,3
6	ALTRI ELEMENTI DEL PASSIVO	1.095,4	1.046,3
6.1	Passività di un gruppo in dismissione posseduto per la vendita	3,1	3,2
6.2	Passività fiscali differite	115,3	118,0
6.3	Passività fiscali correnti	40,3	41,1
6.4	Altre passività	936,6	884,1
	TOTALE PATRIMONIO NETTO E PASSIVITÀ	80.263,7	79.406,5

Conto Economico Consolidato

Dati contabili, valori in Milioni di Euro

		Preconsuntivo al 31/12/2021	31/12/2020
1.1	Premi netti	11.878,5	11.349,2
1.1.1	<i>Premi lordi di competenza</i>	12.349,1	11.810,4
1.1.2	<i>Premi ceduti in riassicurazione di competenza</i>	-470,6	-461,2
1.2	Commissioni attive	45,3	34,4
1.3	Proventi e oneri derivanti da strumenti finanziari a fair value rilevato a conto economico	212,4	-183,9
1.4	Proventi derivanti da partecipazioni in controllate, collegate e joint venture	152,6	19,4
1.5	Proventi derivanti da altri strumenti finanziari e investimenti immobiliari	1.910,8	2.282,4
1.5.1	<i>Interessi attivi</i>	1.386,8	1.363,1
1.5.2	<i>Altri proventi</i>	231,4	183,9
1.5.3	<i>Utili realizzati</i>	270,7	487,5
1.5.4	<i>Utili da valutazione</i>	22,0	247,9
1.6	Altri ricavi	943,0	820,3
1	TOTALE RICAVI E PROVENTI	15.142,7	14.321,7
2.1	Oneri netti relativi ai sinistri	-9.809,2	-8.844,3
2.1.1	<i>Importi pagati e variazione delle riserve tecniche</i>	-9.992,1	-9.015,2
2.1.2	<i>Quote a carico dei riassicuratori</i>	183,0	170,9
2.2	Commissioni passive	-37,4	-20,4
2.3	Oneri derivanti da partecipazioni in controllate, collegate e joint venture	-1,6	-0,5
2.4	Oneri derivanti da altri strumenti finanziari e investimenti immobiliari	-608,8	-716,7
2.4.1	<i>Interessi passivi</i>	-160,8	-163,5
2.4.2	<i>Altri oneri</i>	-35,1	-38,8
2.4.3	<i>Perdite realizzate</i>	-125,1	-425,6
2.4.4	<i>Perdite da valutazione</i>	-287,7	-88,8
2.5	Spese di gestione	-2.665,9	-2.588,8
2.5.1	<i>Provvigioni e altre spese di acquisizione</i>	-1.856,6	-1.844,6
2.5.2	<i>Spese di gestione degli investimenti</i>	-125,8	-120,4
2.5.3	<i>Altre spese di amministrazione</i>	-683,6	-623,8
2.6	Altri costi	-1.069,2	-1.125,2
2	TOTALE COSTI E ONERI	-14.192,0	-13.295,9
	UTILE (PERDITA) DELL'ESERCIZIO PRIMA DELLE IMPOSTE	950,7	1.025,8
3	Imposte	-154,6	-161,7
	UTILE (PERDITA) DELL'ESERCIZIO AL NETTO DELLE IMPOSTE	796,2	864,1
4	UTILE (PERDITA) DELLE ATTIVITA' OPERATIVE CESSATE	0,0	0,0
	UTILE (PERDITA) CONSOLIDATO	796,2	864,1
	di cui di pertinenza del gruppo	626,6	707,4
	di cui di pertinenza di terzi	169,6	156,7

Sintesi conto economico consolidato gestionale per settori

Dati contabili, valori in Milioni di Euro

	RAMI DANNI			RAMI VITA			SETTORE ASSICURATIVO			SETTORE Holding/Altre Attività			SETTORE Immobiliare (*)			Elisioni intersettoriali		TOTALE CONSOLIDATO		
	dic-21	dic-20	var.%	dic-21	dic-20	var.%	dic-21	dic-20	var.%	dic-21	dic-20	var.%	dic-21	dic-20	var.%	dic-21	dic-20	dic-21	dic-20	var.%
Premi netti	7.780	7.605	2,3	4.098	3.744	9,4	11.879	11.349	4,7									11.879	11.349	4,7
Commissioni nette	-1	-2	31,0	11	17	-38,2	9	15	-39,2	14	9	60,4				-15	-9	8	14	-43,2
Proventi/oneri finanziari (**)	529	292	81,1	1.067	1.078	-1,0	1.596	1.370	16,5	41	-45	n.s.	-28	6	n.s.	-15	-11	1.593	1.319	20,8
Interessi netti	288	255		1.000	1.003		1.288	1.258		-57	-50		-2	-2				1.230	1.206	
Altri proventi e oneri	152	68		54	98		206	166		77	4		49	26		-15	-11	316	185	
Utili e perdite realizzate	89	38		-6	-50		83	-12		44	30		0					127	24	
Utili e perdite da valutazione	0	-69		20	27		20	-42		-23	-30		-75	-25				-79	-96	
Oneri netti relativi ai sinistri	-5.095	-4.324	17,8	-4.642	-4.438	4,6	-9.737	-8.763	11,1									-9.737	-8.763	11,1
Spese di gestione	-2.222	-2.202	0,9	-254	-232	9,5	-2.476	-2.435	1,7	-176	-142	24,3	-35	-31	12,5	22	18	-2.666	-2.589	3,0
Provvigioni e altre spese di acquisizione	-1.741	-1.744	-0,2	-116	-101	15,2	-1.857	-1.845	0,7							0	0	-1.857	-1.845	0,6
Altre spese	-481	-458	5,0	-139	-132	5,2	-620	-590	5,1	-176	-142	24,4	-35	-31	12,5	22	18	-809	-744	8,8
Altri proventi/oneri	-170	-264	35,7	-67	-98	32,0	-236	-362	34,7	102	64	60,3	-1	-9	89,3	9	2	-126	-305	58,6
Utile (perdita) ante imposte	821	1.104	-25,7	213	71	202,2	1.034	1.175	-12,0	-19	-114	83,0	-64	-34	-84,4			951	1.026	-7,3
Imposte	-134	-279	-51,9	-43	4	n.s.	-177	-275	-35,8	21	112	-80,9	1	2	-39,9			-155	-162	-4,4
Utile (perdita) attività operative cessate																		0	0	
Utile (perdita) consolidato	686	825	-16,8	170	74	129,9	857	899	-4,7	2	-2	n.s.	-63	-33	-90,5			796	864	-7,9
Utile (perdita) di Gruppo																		627	707	
Utile (perdita) di terzi																		170	157	

(*) Il settore Immobiliare include solo le società immobiliari del Gruppo.

(**) escluse attività/passività designate a fair value relative a contratti emessi da compagnie di assicurazione con rischio di investimento sopportato dalla clientela e derivanti dalla gestione dei fondi pensione

Fine Comunicato n.0265-6

Numero di Pagine: 15