

Aspirina® Attack® Autan® BagnoSchiuma® Barbie®
Barbour® Bic® Bikini® Black&Decker® Borotalco®
Bostik® Pc® Clarks® Colt® Cottonfioc® Frigidaire®
Frisbee® Föhn® Gillette® GommaPiuma® iPod® Jeep®
K-Way® Kevlar® Kleenex® Lego® Loden® Moplen®
Mulinex® Nylon® Pescura® PlayStation® Plexiglass®
Polaroid® Pongo® Post-it® Pritt® RayBan® Rimmell®
Rollerblad® Scotch® Scottex® Swatch® Tampax® Teflon®
TetraPak® Thermos® Timberland® Valium® Van® Velcro®
Velux® Viagra® Vichy® Vinavil® Walkman® Yo-yo®

BasicNet[®]

31 DICEMBRE 2014

ORGANI SOCIALI di BasicNet S.p.A.

Consiglio di Amministrazione

Marco Daniele Boglione	Presidente
Daniela Ovazza	Vice Presidente
Franco Spalla	Amministratore Delegato
Paola Bruschi	Consiglieri
Paolo Cafasso	
Giovanni Crespi ⁽¹⁾	
Alessandro Gabetti Davicini	
Adriano Marconetto ⁽¹⁾	
Carlo Pavesio	
Elisabetta Rolando	

Comitato di remunerazione

Carlo Pavesio	Presidente
Adriano Marconetto	
Daniela Ovazza	

Comitato controllo e rischi

Giovanni Crespi	Presidente
Alessandro Gabetti Davicini	
Adriano Marconetto	

Collegio Sindacale

Massimo Boidi	Presidente
Carola Alberti	Sindaci Effettivi
Maurizio Ferrero	
Fabio Pasquini	Sindaci Supplenti
Alessandra Vasconi	

Società di Revisione

PricewaterhouseCoopers S.p.A.

⁽¹⁾Consiglieri indipendenti

INDICE

Organi sociali di BasicNet S.p.A.	pag. 2
Sintesi delle principali attività ed eventi del 2014	pag. 11
Commento dei principali indicatori economico finanziari del 2014	pag. 14
<i>Il Gruppo</i>	pag. 14
<i>La Capogruppo</i>	pag. 20
Prospetto di raccordo fra risultato consolidato e gli analoghi valori della Capogruppo	pag. 21
Il titolo BasicNet	pag. 22
Principali rischi e incertezze	pag. 22
Proposta all'Assemblea di destinazione dell'utile dell'esercizio	pag. 27
Il Gruppo e la sua attività	pag. 28
Le risorse umane	pag. 34
Informazioni relative all'ambiente	pag. 35
Altre informazioni	pag. 36
Azioni proprie	pag. 36
Informazioni relative ai piani di <i>stock option</i>	pag. 36
Azioni possedute da Amministratori e Sindaci	pag. 36
Rapporti con controllanti, collegate, altre partecipazioni e parti correlate	pag. 36
Ricerca e sviluppo	pag. 37
Relazione sul governo societario e gli assetti proprietari	pag. 38
Conto economico consolidato del Gruppo BasicNet	pag. 74
Conto economico complessivo consolidato	pag. 75
Situazione patrimoniale - finanziaria consolidata del Gruppo BasicNet	pag. 76
Rendiconto finanziario consolidato del Gruppo BasicNet	pag. 77
Prospetto delle variazioni del patrimonio netto consolidato	pag. 78
Posizione finanziaria netta consolidata	pag. 79
Note illustrative	pag. 80
Allegato 1 - Informazioni di cui all'art. 149-duodecies del Regolamento Emittenti	pag. 140
Allegato 2 - Imprese incluse nel consolidamento con il metodo integrale	pag. 141
Allegato 3 - Attestazione del bilancio consolidato ai sensi dell'art. 154 bis comma 5 e 5 bis del Decreto Legislativo 24 febbraio 1998, n. 58 "Testo Unico delle disposizioni in materia di intermediazione finanziaria"	pag. 143
Relazione della società di revisione ai sensi degli articoli 14 e 16 del D. LGS. 27 gennaio 2010, N. 39	pag. 145
Relazione del Collegio Sindacale al bilancio consolidato chiuso al 31 dicembre 2014	pag. 149
BasicNet S.p.A. - Conto economico	pag. 154
BasicNet S.p.A. - Conto economico complessivo	pag. 155
BasicNet S.p.A. - Situazione patrimoniale - finanziaria	pag. 156

BasicNet S.p.A. - Rendiconto finanziario	pag. 157
BasicNet S.p.A. - Prospetto delle variazioni del patrimonio netto	pag. 158
BasicNet S.p.A. - Posizione finanziaria netta	pag. 159
BasicNet S.p.A. - Conto economico al 31 dicembre 2014 redatto ai sensi della Delibera Consob n. 15519 del 27 luglio 2006	pag. 160
BasicNet S.p.A. - Situazione patrimoniale - finanziaria al 31 dicembre 2014 redatta ai sensi della Delibera Consob n. 15519 del 27 luglio 2006	pag. 161
BasicNet S.p.A. - Rendiconto finanziario al 31 dicembre 2014 redatto ai sensi della Delibera Consob n. 15519 del 27 luglio 2006	pag. 162
Note illustrative	pag. 164
Allegato 1 - Elenco partecipazioni al 31 dicembre 2014	pag. 218
Allegato 2 - Attestazione del bilancio d'esercizio ai sensi dell'art. 154 bis comma 5 e 5 bis del Decreto Legislativo 24 febbraio 1998, n. 58 "Testo Unico delle disposizioni in materia di intermediazione finanziaria"	pag. 221
Allegato 3 - Informazioni di cui all'art. 149-duodecies del Regolamento Emittenti	pag. 222
Relazione della Società di Revisione ai sensi degli articoli 14 e 16 del D. LGS. 27 gennaio 2010, N. 39	pag. 223
Relazione del Collegio Sindacale ai sensi dell'art. 153 del D. LGS. N. 58/1998 e dell'art. 2429, comma 3, del codice civile	pag. 227

**BILANCIO CONSOLIDATO
E D'ESERCIZIO**

BasicNet[®]

31 DICEMBRE 2014

RELAZIONE SULLA GESTIONE

**PROSPETTI CONTABILI CONSOLIDATI
E NOTE ILLUSTRATIVE**

**PROSPETTI CONTABILI BASICNET S.P.A.
E NOTE ILLUSTRATIVE**

“Mettiamo a sistema un grande numero di imprenditori in tutto il mondo per uno scopo comune. Gestiamo tutte le informazioni critiche della catena dell’offerta. Guadagniamo commissioni di servizio per circa un terzo del valore aggiunto generato dall’intero processo, capitalizzando tutto l’aumento del valore dei marchi conseguente allo sviluppo delle vendite. Facciamo tutto questo ricercando continuamente le migliori tecnologie informatiche e la maggior integrazione a Internet della gestione di tutti i processi del nostro business.”

Marco Boglione, 1999

Signori Azionisti,

il 2014 evidenzia valori molto positivi, sia sotto il profilo commerciale che economico e finanziario.

L'utile netto consolidato è pari a 12,4 milioni di Euro e il risultato della Capogruppo BasicNet S.p.A., al netto delle imposte, supera i 10 milioni di Euro: entrambi i valori risultano più che raddoppiati rispetto allo scorso esercizio.

I principali indicatori del 2014:

- *vendite aggregate* di prodotti recanti i marchi del Gruppo (Kappa®, Robe di Kappa®, Superga®, K-Way®, Lanzera®, AnziBesson®, Jesus®Jeans e Sabelt®) effettuate dai licenziatari nel Mondo a 446,8 milioni di Euro, in crescita del 12,9% rispetto al 2013;
- crescita dei mercati americani (+26,9%), del Medio Oriente e Africa (+26,9%), di Asia e Oceania (+19,4%) e del mercato europeo, che cresce dell'8%;
- importante sviluppo delle vendite per Superga® e per K-Way®, rispettivamente del 51% e del 28%; le vendite a marchi Kappa® e Robe di Kappa® crescono del 4%;
- *royalties e sourcing commission consolidate* a 41,2 milioni di Euro (39,8 milioni di Euro nel 2013);
- *vendite*, conseguite dalla società licenziataria italiana BasicItalia e dalle sue controllate, a 120 milioni di Euro, in crescita del 7,9% rispetto al medesimo periodo dell'esercizio precedente. Margine di contribuzione sulle vendite a 52,6 milioni di Euro, superiore di 9,9 milioni di Euro (+23%) rispetto al 2013;
- *i costi di struttura consolidati* scendono dell'8,6% rispetto al 31 dicembre 2013, beneficiando delle attività di ottimizzazione della gestione operativa realizzate nel corso dell'esercizio precedente;
- *il risultato operativo consolidato (EBIT)*, pari a 23 milioni di Euro (12,2 milioni al 31 dicembre 2013), migliora dell'87,9% rispetto al 31 dicembre 2013;
- *utile consolidato ante imposte* a 20,6 milioni di Euro e utile netto consolidato a 12,4 milioni di Euro, in crescita del 176% rispetto allo scorso esercizio;
- in continuo miglioramento *l'indebitamento finanziario* che scende a 45,6 milioni di Euro rispetto ai 53 milioni di Euro al 31 dicembre 2013, con *debt/equity ratio*, inclusivo dei mutui fondiari per 12,9 milioni di Euro, a 0,56 (0,79 al 31 dicembre 2013).

Per quanto riguarda la Capogruppo:

- risultato operativo a 8,4 milioni di Euro (7,2 milioni nel 2013);
- utile netto di esercizio a 10,1 milioni di Euro (4,6 milioni nel 2013), che beneficia di un significativo flusso di dividendi dalle partecipate;
- posizione finanziaria netta positiva, a 40,8 milioni di Euro, in miglioramento del 34% rispetto al 2013.

In relazione agli "indicatori alternativi di *performance*", così come definiti dalla raccomandazione CESR/05-178b e richiamati dalla comunicazione Consob DEM/6064293 del 28 luglio 2006, si fornisce di seguito la definizione degli indicatori usati nella presente Relazione sulla Gestione, nonché la loro riconciliazione con le grandezze del bilancio:

- ***Vendite Aggregate dei Licenziatari a Marchi del Gruppo***
Si tratta delle vendite effettuate dai licenziatari dei Marchi di proprietà del Gruppo, non inclusive delle vendite di prodotti recanti marchi di terzi, per i quali BasicNet S.p.A. svolge attività di servizio "*operated by BasicNet*".
- ***EBITDA***
"Risultato Operativo più ammortamenti e svalutazioni".
- ***EBIT:***
"Risultato Operativo prima degli oneri finanziari e delle imposte".
- ***Costi di struttura:***
Somma delle voci di conto economico: "costi di sponsorizzazione e media", "costo del lavoro", "spese di vendita, generali e amministrative e "*royalties passive*".
- ***Margine di contribuzione sulle vendite:***
"Margine lordo della gestione commerciale".
- ***Utile netto consolidato:***
"Risultato del Gruppo al netto dell'imposizione fiscale".
- ***Indebitamento finanziario netto:***
E' dato dalla somma dei valori consolidati afferente ai debiti finanziari a breve e a medio e lungo termine, al netto delle disponibilità liquide e mezzi equivalenti e di altre attività finanziarie correnti.

SINTESI DELLE PRINCIPALI ATTIVITÀ ED EVENTI DEL 2014

Attività commerciali

Nell'ambito dell'attività di sviluppo della presenza internazionale dei Marchi nel 2014:

- per i marchi Kappa® e Robe di Kappa®, presenti in 118 paesi del mondo, sono stati siglati nuovi accordi per la Costa Rica, per la distribuzione dell'*underwear* in Francia, Spagna e Portogallo, dei prodotti della collezione "*teamwear*" in Stati Uniti e Canada, e, infine, di occhiali in Turchia. Nei primi mesi del 2015 sono stati finalizzati gli accordi per i territori del Cile e Paraguay e per la produzione e la distribuzione in Italia dei judoji Kappa4Judo. L'attività commerciale è stata altresì dedicata al rinnovo dei contratti per i territori in scadenza, tra i quali i principali territori Europei, alcuni paesi del Centro America e Hong Kong. Nel contempo è stata colta l'opportunità, in taluni paesi, di individuare nuovi licenziatari più performanti;
- per il marchio Superga® sono stati firmati nuovi contratti di licenza per Messico, Angola, Cile, India, Indonesia, Australia, Belgio e Lussemburgo, raggiungendo così una copertura territoriale di 98 Paesi;
- per il marchio K-Way® è stato firmato un nuovo accordo di licenza per la Corea del Sud, mentre, per il Giappone, si è provveduto alla sostituzione del partner operativo. Complessivamente il marchio è oggi diffuso su 18 mercati;
- per il marchio Lanzerà®, oggetto di rinnovo lo scorso esercizio per il territorio statunitense, si registra una crescita del 15,4 %, rispetto al 2013;
- per i Marchi minori, ci si è limitati ad un'attività di mantenimento, prevalentemente focalizzata sul territorio domestico, in attesa di una più completa valorizzazione in presenza di più favorevoli situazioni di mercato.

Punti vendita a insegne del Gruppo

E' proseguito lo sviluppo del canale *retail* con nuove aperture da parte dei licenziatari di negozi monomarca K-Way® sul territorio europeo e nuove e numerose aperture di negozi Superga® nel mondo. Per Kappa® è stato inaugurato il primo punto vendita in Sud Africa, a Johannesburg.

Al 31 dicembre 2014, sul territorio italiano, gestito dal licenziatario di proprietà BasicItalia S.p.A., i negozi a Marchi del Gruppo erano 258.

Sponsorizzazioni e comunicazione

Marchio Kappa®

Il marchio Kappa® è storicamente associato a importanti sponsorizzazioni. Affianca nel mondo oltre 120 team, dei quali 60 nel calcio, in più di 30 paesi e in tutti e 5 i continenti.

In Europa il marchio è attivo nel calcio con oltre 20 sponsorizzazioni in Italia, Francia, Germania, Scandinavia e Spagna. Per le altre discipline, il marchio Kappa® è presente in Francia sulle divise di tre importanti squadre di rugby, e, nell'Europa dell'Est, è legato a squadre di hockey su ghiaccio.

In Italia, l'attività di comunicazione è tradizionalmente focalizzata, oltreché su numerose sponsorizzazioni tecniche di *team* e sull'*endorsement* di atleti, sulla sponsorizzazione di numerose Federazioni Sportive Nazionali. Le collaborazioni che nel 2014 hanno dato maggiore visibilità al marchio sono state quella con la Federazione Italiana di Sport Invernali, che ha partecipato a febbraio alle Olimpiadi invernali di Sochi e la Federazione di Scherma, protagonista di un Campionato del Mondo di assoluto successo, che si uniscono alle altre federazioni di Canottaggio, Golf e Judo, Lotta, Karate.

Il calcio è la sponsorizzazione più frequente nel continente americano, dove il marchio è presente con 9 squadre in Brasile, 4 in Messico e 4 in Argentina. Su questo territorio, è di rilievo la sponsorizzazione della Nazionale di basket.

In Asia sono attive le sponsorizzazioni della Nazionale di calcio dell'Oman, la Nazionale di basket di Singapore, oltre a numerose squadre di club calcistici negli Emirati Arabi Uniti, in Sud Corea, Thailandia, Malesia e Vietnam. Nei primi mesi del 2015 è stato concluso l'accordo di sponsorizzazione con la Nazionale Coreana di sci, che contribuirà ad una maggiore visibilità del Marchio per quel paese in qualità anche di Federazione ospitante i prossimi Giochi Olimpici Invernali, che si terranno nella Corea del Sud nel 2018.

Nel continente africano spiccano 4 squadre di calcio presenti in Sud Africa, alle quali si unisce il club presente in Tunisia.

Infine in Oceania, sono presenti 2 squadre di calcio che militano nella prima divisione australiana e la Nazionale di calcio delle Isole Fiji.

Per gli eventi, Kappa® è sponsor in Italia del Kappa FuturFestival, appuntamento di sempre maggior rilevanza nel mondo della musica elettronica, che raccoglie a Torino migliaia di giovani di ogni provenienza.

Marchio Superga®

Per il Marchio Superga® sono state sviluppate con successo iniziative di *co-branding* con importanti stilisti e prestigiosi marchi di abbigliamento e calzature internazionali, tra i quali Versus Versace e Ops!, marchio campano di gioielli e orologi, sono inoltre state realizzate capsule *collection* con il *concept store* AW LAB, importante catena di negozi sportivi in Italia.

Sempre in tema di comunicazione, il marchio è stato associato alla modella londinese Suki Waterhouse e ai *fashion blogger* Leandra Medine, autrice americana e creatrice del pluripremiato *blog* conosciuto come "The Man Repeller" e al *blogger* Mariano Di Vaio.

Per il mercato inglese, la nuova testimonial della collezione del 2015 è la modella americana Binx (Leona Walton) che succede alle precedenti ambasciatrici del Marchio, Alexa Chung, Rita Ora e Suki Waterhouse.

A febbraio 2015 il licenziatario americano, Steve Madden, ha presentato un nuovo *co-branding* "Superga® x Rodarte" una nuova collezione di *sneaker* create in collaborazione con le fondatrici e stiliste di Rodarte.

Marchio K-Way®

L'attività di comunicazione per il Marchio K-Way® è stata sviluppata in modo sinergico ad iniziative di co-branding finalizzate alla realizzazione di svariate capsule di collezioni, in particolare in Francia con la maison Maje, la boutique parigina Cristian Lacroix e il *concept store* l'Eclaireur. Ultimi in ordine di tempo, l'accordo di *co-branding* con "Size?", store inglese specializzato nella vendita di abbigliamento da uomo e, in Italia, l'accordo di *co-branding* con il marchio di pelletteria romano Saddlers Union. Il marchio ed i prodotti sono quasi costantemente presenti sulle principali riviste internazionali di moda, attualità e costume.

Nel 2014, la nuova collezione K-Way®, Le Vrai 3.0, ha vestito lo staff di Artissima, che ha visto il marchio quale sponsor di una nuova sezione dell'importante rassegna d'arte internazionale di Torino. K-Way® è stato inoltre *sponsor* dell'edizione 2014 del Rally des Gazelles, categoria 4x4.

COMMENTO DEI PRINCIPALI INDICATORI ECONOMICO FINANZIARI DEL 2014

IL GRUPPO

Principali dati economici del Gruppo BasicNet

Per un più agevole riferimento dei commenti all'andamento economico dell'esercizio, si fornisce una tabella di sintesi dei dati contenuti nel conto economico o da essi desumibili:

(Importi in migliaia di Euro)	31 dicembre 2014	31 dicembre 2013	Variazioni
Vendite Aggregate dei Licenziatari a Marchi del Gruppo *	446.820	395.565**	51.255
Royalties attive e commissioni dei <i>sourcing</i>	41.202	39.806	1.396
Vendite dirette consolidate	120.506	111.696	8.810
EBITDA***	29.483	22.778	6.705
EBIT***	23.050	12.264	10.786
Risultato del Gruppo	12.437	4.501	7.936
Risultato per azione ordinaria	0,2169	0,0781	0,139

* Dati non assoggettati a revisione contabile

** Il dato non include il flusso straordinario legato alle attività connesse alle olimpiadi invernali di Sochi, a marchio non di proprietà del Gruppo

*** Per la definizione degli indicatori si rimanda al paragrafo a pagina 10 della presente Relazione

Analisi commerciale ed economica

La composizione delle vendite aggregate a Marchi del Gruppo per area geografica, sviluppate dal *Network* dei licenziatari, è la seguente:

(Importi in migliaia di Euro)	Esercizio 2014		Esercizio 2013 **		Variazioni	
Vendite Aggregate dei Licenziatari a Marchi del Gruppo *	Totale	%	Totale	%	Totale	%
Europa	284.719	63,72%	263.619	66,64%	21.100	8,00%
America	24.584	5,50%	19.378	4,90%	5.206	26,87%
Asia e Oceania	85.147	19,06%	71.293	18,02%	13.854	19,43%
Medio Oriente e Africa	52.370	11,72%	41.275	10,43%	11.095	26,88%
Totale	446.820	100,00%	395.565	100,00%	51.255	12,96%

* Dati non assoggettati a revisione contabile

** Il dato non include il flusso straordinario legato alle attività connesse alle olimpiadi invernali di Sochi, a marchio non di proprietà del Gruppo

Le vendite aggregate a Marchi del Gruppo, pari a 446,8 milioni di Euro, evidenziano una crescita del 12,9%, a cambi correnti, rispetto ai 395,6 milioni riferiti all'esercizio precedente. La continua e intensa attività di sviluppo internazionale dei Marchi ha permesso di conseguire significativi risultati in tutti i paesi extraeuropei, che rilevano una crescita superiore al 22,8%. Il mercato europeo, registra complessivamente una crescita dell'8%.

Le vendite aggregate complessive dei licenziatari, che esprimono anche i fatturati dei marchi "operated by BasicNet", ammontano a 449,6 milioni di Euro, in crescita di 18,6 milioni di Euro rispetto al 2013. Tale aggregato nel 2013 aveva beneficiato di un flusso straordinario legato alle attività connesse alle Olimpiadi invernali di Sochi, di cui il marchio russo Bosco, per il quale BasicNet cura la gestione della *supply chain*, era sponsor, oltreché della Federazione Russa, anche dell'evento Olimpico.

Le vendite conseguite dai principali marchi del Gruppo attraverso la propria rete di Licenziatari mondiali sono le seguenti (in migliaia di Euro):

	Esercizio 2014		Esercizio 2013		Variazioni	
Kappa e Robe di Kappa	310.495	69,5%	299.687	75,8%	10.808	3,6%
Superga	94.287	21,1%	62.447	15,8%	31.839	51,0%
K-Way	40.887	9,2%	31.926	8,1%	8.961	28,1%

I marchi Kappa® e Robe di Kappa®, che complessivamente rappresentano il 69% dei fatturati aggregati sono cresciuti del 3,6% rispetto al 2013, con buone *performance* sui mercati sud americani e medio orientali; Superga®, con una quota del 21% dei fatturati aggregati, ha segnato un'importante crescita del 51%, generalizzata su tutti i territori in cui è già distribuito, e particolarmente significativa in Asia e nei territori europei di Germania, UK e Turchia; infine K-Way®, che rappresenta il 9% dei fatturati aggregati, registra una crescita del 28%, sviluppata principalmente sul territorio nazionale, anche se le *performance* realizzate su alcuni mercati internazionali incominciano ad essere particolarmente apprezzabili. Per effetto delle crescite dei fatturati, le **royalties attive** e le **commissioni dei sourcing** consolidate e pertanto non inclusive delle *royalties* del licenziatario italiano direttamente controllato, si incrementano a 41,2 milioni di Euro, rispetto ai 39,8 milioni di Euro dell'esercizio precedente.

Le vendite complessive, realizzate dalla partecipata BasicItalia S.p.A. e dalle sue controllate, ammontano a 120 milioni di Euro, in crescita del 7,6% rispetto ai 111,4 milioni di Euro del 2013.

Il **marginale di contribuzione sulle vendite** pari a 52,6 milioni di Euro, si confronta con un valore di 43 milioni di Euro al 31 dicembre 2013 (+23%). In termini percentuali sul fatturato, la marginalità cresce significativamente dal 38,2% del 2013 ai 43,6% del 2014. L'incremento di marginalità è stato realizzato a seguito delle operazioni impostate all'inizio dell'esercizio 2013, con interventi di messa a punto di tutto il ciclo operativo, dalla realizzazione delle collezioni ad interventi sulla *supply chain* e sulle politiche commerciali operate attraverso la rete di punti vendita ad insegne del Gruppo, i cui frutti si sono pienamente evidenziati nell'esercizio 2014.

I **proventi diversi** a 2 milioni di Euro, si normalizzano rispetto ai 12,9 milioni di Euro del 2013, che includevano, per 9,4 milioni di Euro, la *signing fee* riconosciuta dal licenziatario Sud Coreano dei marchi Kappa® e Robe di Kappa®, per il rinnovo decennale del contratto di licenza.

Le attività intraprese dal secondo semestre 2013 per l'ottimizzazione dei costi, si riflettono positivamente sui **costi di struttura** del periodo, che si riducono dell'8%, rispetto all'esercizio precedente:

- i **costi di sponsorizzazione e media**, pari a 15 milioni scendono del 2,9% rispetto all'esercizio precedente;
- il **costo del lavoro** passa da 19,2 milioni di Euro a 18 milioni di Euro, con un'incidenza percentuale sui ricavi del 14,9% rispetto al 17,2% del medesimo periodo dell'esercizio precedente;
- **le spese di vendita**, quelle **generali e amministrative** e le **royalties passive** si attestano a 33,3 milioni di Euro, contro i 38,8 milioni di Euro del medesimo periodo dell'esercizio precedente, con un'incidenza sui ricavi in diminuzione dal 34,8% al 27,7%. La voce include la quota di accantonamento al fondo svalutazione crediti, pari a circa 3 milioni di Euro, che risulta allineata all'esercizio precedente.

L'**EBITDA** del periodo è pari a 29,5 milioni di Euro, in crescita del 29,4% (22,8 milioni al 31 dicembre 2013).

Gli **ammortamenti** dei beni materiali e immateriali ammontano a 6,4 milioni di Euro. La voce include svalutazioni per *key money* riconosciuti a terzi sui punti vendita del mercato italiano per 655 mila Euro.

Il **risultato operativo consolidato (EBIT)** è pari a 23 milioni di Euro, rispetto ai 12,3 milioni di Euro dello scorso esercizio, in netta crescita (+87,9%) rispetto ai valori consuntivati a fine 2013, che comprendevano gli effetti economici positivi della richiamata *signing fee*, pari a 9,4 milioni di Euro e l'accantonamento per 4,5 milioni di Euro per le azioni effettuate sulle controllate italiane, finalizzate all'ottimizzazione dell'attività operativa e dei costi della gestione tipica.

Il saldo degli **oneri e proventi finanziari netti consolidati**, comprensivi degli utili e perdite su cambi, migliora del 39% rispetto al 2013, per effetto della riduzione degli oneri finanziari a servizio del debito, conseguente alla diminuzione dell'indebitamento, e del saldo positivo della gestione valutaria.

Il **risultato ante imposte consolidato** ammonta a Euro 20,6 milioni, contro gli 8,4 milioni di Euro dello scorso anno.

L'**utile netto consolidato**, dopo aver stanziato imposte correnti e differite per circa 8,2 milioni di Euro, è pari a 12,4 milioni di Euro, contro i 4,5 milioni di Euro dello scorso anno.

Informativa di settore

Di seguito una sintesi dei principali risultati ripartiti all'interno dei settori di attività del Gruppo:

- **"Licenze e marchi"**: accoglie la gestione dei *network* dei licenziatari commerciali e dei *sourcing center*, condotta da BasicNet S.p.A. e dalle società del Gruppo proprietarie dei marchi.

Il settore registra un fatturato in aumento a 51,8 milioni di Euro rispetto ai

46 milioni di Euro al 31 dicembre 2013, per effetto della crescita commerciale realizzata dai licenziatari e dai *sourcing center* nel periodo. Il risultato operativo 2014 pari a 19,3 milioni di Euro si confronta con i 24,9 milioni di Euro del 2013, che includevano il provento di 9,4 milioni di Euro conseguito a seguito del rinnovo decennale della licenza sul territorio sud coreano. L'utile netto del settore del 2014 è pari a circa 12 milioni di Euro.

- **“Licenziatari di proprietà”**: costituito da Basicitalia S.p.A. e dalle sue controllate, è stato oggetto di un'attività impostata lo scorso esercizio per la correzione di alcune variabili reddituali, che ha portato a un radicale miglioramento dei principali indicatori economici. I ricavi al 31 dicembre 2014 sono ammontati a 120 milioni di Euro, contro i 111 milioni al 31 dicembre 2013, con una significativa crescita commerciale su tutti i canali distributivi, e il margine lordo di contribuzione sulle vendite si è incrementato da 43 milioni del 2013 ai 52,6 milioni al 31 dicembre 2014. Le vendite dei negozi plug@sell® sono cresciute del 3% a parità di perimetro rispetto all'esercizio precedente, con un miglioramento di marginalità dal 44% al 51%. Per effetto di queste componenti il settore chiude con un risultato positivo a 228 mila Euro, contro i 12 milioni di Euro negativi del medesimo periodo dell'esercizio precedente, che peraltro scontavano oneri non ricorrenti per 4,5 milioni di Euro, per svalutazioni e altri accantonamenti, a fronte delle attività sopra descritte.
- **“Immobiliare”**: relativo all'immobile di Largo Maurizio Vitale, 1 a Torino, chiude il periodo con un risultato positivo di 224 mila Euro, rispetto al risultato di 340 mila Euro del 31 dicembre 2013, a seguito della temporanea chiusura di una delle attività commerciali locate, che ha già ripristinato l'operatività nel corrente mese di ottobre. Il conto economico del settore ha beneficiato dell'effetto della riduzione dei tassi di interesse a servizio del debito.

Gli schemi contabili riferiti all'informativa di settore sono riportati alla Nota 7 delle Note Illustrative al consolidato.

Analisi Patrimoniale

I dati patrimoniali e finanziari nell'esercizio registrano le variazioni sintetizzate nelle tabelle che seguono:

(Importi in migliaia di Euro)	31 dicembre 2014	31 dicembre 2013	Variazioni
Attività immobiliari	22.854	23.572	(718)
Marchi	34.189	34.204	(15)
Attività non correnti	25.562	27.089	(1.527)
Attività correnti	115.770	118.096	(2.326)
Totale attività	198.375	202.961	(4.586)
Patrimonio netto del Gruppo	80.711	67.615	13.096
Passività non correnti	20.495	29.778	(9.283)
Passività correnti	97.169	105.568	(8.399)
Totale passività e Patrimonio netto	198.375	202.961	(4.586)

Posizione finanziaria

(Importi in migliaia di Euro)	31 dicembre 2014	31 dicembre 2013	Variazioni
Posizione finanziaria netta a breve termine	(29.880)	(31.316)	1.436
Debiti finanziari a medio termine	(13.932)	(19.462)	5.530
Leasing finanziari	(1.761)	(2.347)	586
Posizione finanziaria netta complessiva	(45.573)	(53.125)	7.552
<i>Net Debt/Equity ratio</i> (Posizione finanziaria netta/Patrimonio netto)	0,56	0,79	(0,22)

Valori della Capogruppo BasicNet S.p.A.

(Importi in migliaia di Euro)	31 dicembre 2014	31 dicembre 2013	Variazioni
Posizione finanziaria netta a breve termine	(4.663)	(3.591)	(1.072)
Debiti finanziari a medio termine	(2.679)	(6.603)	3.924
Leasing finanziari	(28)	(43)	15
Posizione finanziaria verso terzi	(7.370)	(10.237)	2.867
Crediti / (Debiti) finanziari verso il Gruppo	48.162	40.674	7.488
Posizione finanziaria verso il Gruppo	48.162	40.674	7.488
Posizione finanziaria netta complessiva	40.792	30.437	10.355

Le **attività immobilizzate** si sono movimentate nell'esercizio a seguito di investimenti, per complessivi 5 milioni di Euro, che hanno riguardato lo sviluppo di programmi informatici per 2,1 milioni di Euro, l'acquisto di macchine elettroniche e mobili e arredi per 1,6 milioni di Euro, le spese sostenute per la gestione dei marchi di proprietà, avviamenti e migliorie su punti vendita, per 1,3 milioni di Euro. Le attività sono state ammortizzate per complessivi 6,4 milioni di Euro.

L'**indebitamento consolidato netto**, comprensivo dei *leasing* finanziari (per 1,8 milioni di Euro) e dei mutui immobiliari (per 12,9 milioni di Euro), si riduce dai 53,1 milioni di Euro al 31 dicembre 2013 a 45,6 milioni di Euro al 31 dicembre 2014, avendo nel periodo supportato attività di investimento per 5 milioni di Euro e acquistato azioni proprie per 1,1 milioni.

La gestione del **capitale circolante** ha consentito di registrare, rispetto all'esercizio precedente, una riduzione delle scorte di magazzino di circa 2 milioni di Euro. I crediti commerciali rimangono stabili, a fronte di una crescita commerciale di circa l'8%. Diminuisce altresì il saldo dei debiti verso fornitori (5,6 milioni di Euro). Complessivamente, il flusso monetario da attività d'esercizio (autofinanziamento e variazione del capitale d'esercizio) ha generato cassa per circa 13,6 milioni di Euro, al netto dei pagamenti per 5,3 milioni Euro per oneri fiscali.

Il **debt/equity ratio** al 31 dicembre 2014 si riduce a 0,56 (0,79 del 31 dicembre 2013), inclusivo dei mutui fondiari su immobili di proprietà.

La **posizione finanziaria netta** della Capogruppo BasicNet è positiva per 40,8 milioni di Euro, in miglioramento rispetto ai 30,4 milioni di Euro del 2013. L'indebitamento finanziario verso terzi si riduce del 28%.

I **covenant** contrattuali dei finanziamenti a medio-lungo termine risultano regolarmente rispettati.

LA CAPOGRUPPOPrincipali dati economici di BasicNet S.p.A.

Di seguito sono riportati alcuni dati economico finanziari sintetici relativi all'esercizio 2014, comparati con quelli dell'esercizio precedente:

(Importi in migliaia di Euro)	31 dicembre 2014	31 dicembre 2013	Variazioni
<i>Royalties</i> attive e commissioni dei <i>sourcing</i>	23.879	22.933	946
Vendite dirette ed altri proventi	8.824	8.383	441
EBITDA	10.303	8.974	1.329
EBIT	8.386	7.183	1.203
Dividendi da società controllate	4.950	-	4.950
Risultato netto dell'esercizio	10.110	4.583	5.527

I dati economici del bilancio separato della Capogruppo riflettono gli effetti dello sviluppo dell'attività complessivamente descritta a livello di bilancio consolidato e in modo specifico con riferimento a quelle svolte sui mercati internazionali.

Le **royalties attive e commissioni dei sourcing**, pari a 23,9 milioni di Euro crescono del 4,1% rispetto al 2013.

Le **vendite dirette e gli altri proventi** ammontano a 8,8 milioni di Euro e crescono di 0,4 milioni Euro rispetto all'esercizio precedente. Gli altri proventi, per complessivi 6,8 milioni di Euro, si riferiscono principalmente ai corrispettivi delle prestazioni di assistenza infragruppo addebitati a BasicItalia S.p.A., Basic Trademark S.A., Superga Trademark S.A. e a Basic Village S.p.A.

Il **risultato operativo** si attesta a 8,4 milioni di Euro, dopo aver stanziato ammortamenti dei beni materiali ed immateriali per 1,9 milioni di Euro, evidenziando un miglioramento del 16,8%.

Nell'esercizio la società controllata BasicProperties B.V. ha distribuito dividendi per 4,9 milioni di Euro.

L'applicazione dell'*impairment test* sul valore delle partecipazioni non ha comportato l'opportunità o la necessità di adeguamenti.

A seguito delle componenti di cui sopra, l'**utile dell'esercizio** è positivo per 10,1 milioni di Euro, dopo avere stanziato imposte per 3,2 milioni di Euro.

Analisi patrimoniale

(Importi in migliaia di Euro)	31 dicembre 2014	31 dicembre 2013	Variazioni
Attività non correnti	5.374	5.129	245
Marchi	8.083	8.075	8
Partecipazioni	36.345	36.287	58
Attività correnti	66.718	64.244	2.474
Totale attività	116.520	113.735	2.785
Patrimonio netto	81.908	72.849	9.059
Passività non correnti	5.829	8.744	(2.915)
Passività correnti	28.783	32.142	(3.359)
Totale passività e Patrimonio netto	116.520	113.735	2.785

I finanziamenti a medio/lungo termine sono assistiti dalla contrattualistica d'uso, da garanzie specifiche, da vincoli sulla compagine azionaria di controllo, nonché da *covenant* sulla struttura economica, patrimoniale e finanziaria. Come già evidenziato, i *covenant* contrattuali, che fanno riferimento ai dati consolidati di Gruppo, risultano regolarmente rispettati.

Le **attività non correnti** includono gli investimenti effettuati nell'esercizio, per lo più riferiti al settore strategico dell'informatica, per circa 1,6 milioni di Euro, all'acquisto di impianti e attrezzature per 0,3 milioni di Euro e crediti per imposte anticipate per 0,3 milioni di Euro. Il valore delle immobilizzazioni immateriali e materiali è iscritto al netto degli ammortamenti di competenza pari a circa 1,9 milioni di Euro.

Il **Patrimonio Netto** al 31 dicembre 2014 si attesta a 81,9 milioni di Euro (72,8 milioni nel 2013).

PROSPETTO DI RACCORDO FRA RISULTATO CONSOLIDATO E GLI ANALOGHI VALORI DELLA CAPOGRUPPO

Di seguito viene evidenziata la riconciliazione al 31 dicembre 2014, tra patrimonio netto e il risultato della Capogruppo ed il patrimonio netto e il risultato consolidato di Gruppo.

(Importi in migliaia di Euro)	Risultato netto	Patrimonio netto
Bilancio di esercizio BasicNet S.p.A.	10.110	81.907
Risultato di esercizio e patrimonio netto delle società consolidate e valutate con il metodo del patrimonio netto	7.277	(1.196)
Eliminazione dei dividendi percepiti dalla Capogruppo	(4.950)	-
Bilancio consolidato di Gruppo	12.437	80.711

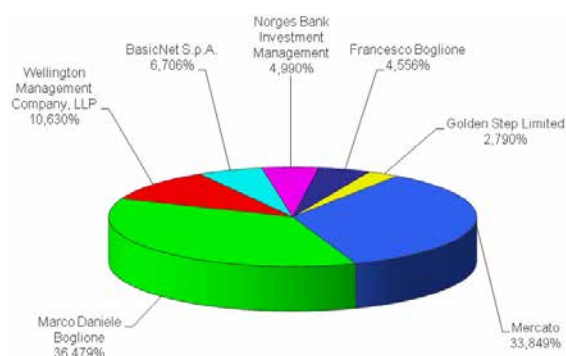
IL TITOLO BASICNET

Il Capitale Sociale di BasicNet S.p.A. è suddiviso in numero 60.993.602 azioni ordinarie del valore nominale di Euro 0,52 cadauna.

Nella tabella che segue si riepilogano i principali dati azionari e borsistici per gli esercizi 2014 e 2013:

DATI AZIONARI E BORSISTICI	31/12/2014	31/12/2013
Risultato per azione	0,2169	0,0781
Patrimonio netto per azione	1,323	1,109
Prezzo per azione/ Patrimonio netto per azione	1,746	2,093
Prezzo a fine esercizio	2,310	2,320
Prezzo massimo d'esercizio	2,720	2,600
Prezzo minimo d'esercizio	2,080	1,390
Capitalizzazione borsistica	140.895	141.505
N. azioni che compongono il Capitale Sociale	60.993.602	60.993.602
N. azioni in circolazione	57.330.765	57.612.315

Sulla base delle informazioni disponibili e delle ulteriori comunicazioni ricevute ai sensi del Regolamento Consob n.11971/99, alla data della presente Relazione, gli azionisti detentori di percentuali significative del capitale risultano essere i seguenti:



AZIONISTI	Percentuale sul capitale Sociale
Marco Daniele Boglione (*)	36,479%
Wellington Management Company LLP (**)	10,630%
BasicNet S.p.A.	6,706%
Norges Bank Investment Management	4,990%
Francesco Boglione	4,556%
Golden Step Ltd	2,790%
Mercato	33,849%

(*) Possedute indirettamente attraverso BasicWorld S.r.l., di cui è azionista di riferimento con il 90,58%, per il 36,187% e per il residuo 0,292% direttamente.

(**) Ripartite tra Wellington Hedge Management LLC al 5,010% e Wellington Global Holdings Ltd. al 5,620%

PRINCIPALI RISCHI E INCERTEZZE

Nell'esercizio della propria attività il Gruppo BasicNet è esposto ad una serie di rischi individuabili a livello strategico, di mercato e finanziari, oltre a quelli generici connessi alla normale attività di impresa.

Rischi strategici

Si riconducono a fattori che possano compromettere la valorizzazione dei marchi che il Gruppo attua attraverso il proprio *Business System*. Il Gruppo deve garantire la capacità di individuare nuove opportunità di *business* e di sviluppo territoriale identificando per ogni mercato licenziatari strutturalmente idonei. Il Gruppo è strutturato per monitorare l'attività dei propri licenziatari e rilevare *online* eventuali anomalie nella gestione dei marchi per i diversi territori.

Rischi connessi alle condizioni generali dell'economia

Il Gruppo ritiene che il proprio *Business System* sia dotato della flessibilità necessaria a rispondere tempestivamente al cambiamento delle scelte dei consumatori e a fasi recessive di portata limitata e localizzata. Tuttavia può essere esposto a stati di crisi economica e sociale profonde e generalizzate, che possano comportare cambiamenti nella propensione ai consumi e più in generale nei valori strutturali nel quadro economico di riferimento.

Rischio di cambio

L'attività del Gruppo è soggetta a rischi di cambio per quanto riguarda gli acquisti di merce, nonché per gli incassi di *royalties* attive e di commissioni percepite dai *sourcing center* non appartenenti all'area dell'Euro. Tali transazioni sono per lo più effettuate in dollari USA e, in misura marginale, in Sterline Inglesi e Yen Giapponesi.

I rischi derivanti dall'oscillazione del dollaro USA sui prezzi di acquisto dei prodotti sono valutati, in via preliminare, in sede di predisposizione dei *budget* e dei listini di vendita dei prodotti finiti, in modo da coprire adeguatamente l'influenza che tali oscillazioni potrebbero avere sulla marginalità delle vendite.

Successivamente, i flussi finanziari attivi in valuta, rivenienti dall'incasso delle *royalties* attive e delle commissioni di *sourcing* vengono utilizzati per coprire i flussi di pagamento in valuta delle merci, nell'ambito dell'operatività ordinaria della Tesoreria centralizzata di Gruppo.

Per la parte di esborsi in valuta non coperta dai flussi finanziari attivi, o nelle circostanze in cui siano significativi gli sfasamenti temporali fra incassi e pagamenti, vengono effettuate operazioni di copertura tramite appositi contratti di acquisto o vendita a termine.

Il Gruppo non assume posizioni in strumenti finanziari derivati riconducibili a finalità speculative.

Rischio di credito

I crediti commerciali del Gruppo derivano dalle *royalties* attive da licenziatari commerciali, dalle commissioni di *sourcing* addebitate ai *sourcing center* e dai ricavi dalla vendita di prodotti finiti.

I crediti per *royalties* sono in larga misura garantiti da fidejussioni bancarie, lettere di credito, depositi cauzionali, o pagamenti anticipati, rilasciati dai licenziatari. Del pari i crediti per commissioni di *sourcing* sono garantiti dal flusso di partite debitorie della controllata Basicitalia S.p.A., verso i medesimi *sourcing center*.

I crediti nei confronti dei *retailer* di abbigliamento e calzature italiani, in capo alla controllata Basicitalia S.p.A. sono oggetto di attento e costante monitoraggio da parte di uno specifico *team* della società, che opera in stretta collaborazione con studi legali specializzati e con i Centri Regionali di Servizio sul territorio, a partire dalla fase di acquisizione degli ordini dai clienti. I crediti verso i *brand store* in *franchising* hanno liquidazione settimanale, correlata alle loro vendite e presentano un rischio di insolvenza assai contenuto.

Rischio di liquidità

Il settore a cui il Gruppo appartiene è caratterizzato da fenomeni di stagionalità, che incidono sul momento di approvvigionamento delle merci rispetto al momento della vendita, in modo particolare nelle circostanze in cui i prodotti siano acquistati in mercati in cui i costi di produzione possono essere più favorevoli e da dove quindi il *lead time* si dilata sensibilmente. Tali fenomeni comportano effetti di stagionalità anche nel ciclo finanziario delle società commerciali del Gruppo operanti prevalentemente sul territorio Italiano.

I finanziamenti a medio-lungo termine sono soggetti a condizioni economico patrimoniali e finanziarie (*covenant*), il cui mancato rispetto potrebbe comportare la decadenza del beneficio del termine. I *covenant* risultano regolarmente rispettati.

L'indebitamento a breve termine, che finanzia l'attività commerciale, è costituito da "finanziamenti all'importazione" e da "anticipazioni bancarie autoliquidabili", assistite dal portafoglio commerciale e dalla corrente di esportazioni.

Il Gruppo gestisce il rischio di liquidità attraverso il controllo degli elementi componenti il capitale circolante operativo con posizioni specifiche di presidio sul livello delle scorte, dei crediti, dei debiti verso fornitori e di Tesoreria, con *reporting* specifici in tempo reale o, per talune informazioni, con cadenza almeno mensile, a livello massimo del proprio *Management*.

Rischi di fluttuazione dei tassi di interesse

I rischi di fluttuazione dei tassi di interesse dei finanziamenti a medio termine sono, in alcuni casi, oggetto di copertura con conversione da tassi variabili in tassi fissi.

Rischi relativi alle controversie legali e fiscali

Il Gruppo può essere soggetto a cause legali e fiscali riguardanti problematiche di diversa natura, sottoposte alla giurisdizione di diversi stati. Stante le incertezze inerenti tali problematiche, è difficile prevedere con certezza l'esborso che potrebbe derivare da tali controversie. Inoltre, il Gruppo è parte attiva in controversie legate alla protezione dei propri Marchi, o dei propri prodotti, a difesa dalle contraffazioni. Le cause e i contenziosi contro il Gruppo spesso derivano da problematiche legali complesse, che sono soggette a un diverso grado di incertezza, inclusi i fatti e le circostanze inerenti a ciascuna causa, la giurisdizione e le differenti leggi applicabili. Nel normale corso del *business*, il *Management* si consulta con i propri consulenti legali ed esperti in materia legale e fiscale. Il Gruppo accerta una passività a fronte di eventuali contenziosi quando ritiene probabile che si possa verificare un esborso finanziario e quando l'ammontare delle perdite che ne deriverebbero può essere attendibilmente stimato. Le principali controversie in cui il Gruppo è coinvolto sono descritte nella Nota Illustrativa 49 al Bilancio consolidato e vengono di seguito sinteticamente richiamate.

- *Rescissione contratto A.S. Roma*

La controversia è stata instaurata dalla BasicItalia S.p.A. nei confronti di A.S. Roma S.p.A. e Soccer S.a.s. di Brand Manager S.r.l. che in data 23 novembre

2012 hanno comunicato la risoluzione unilaterale anticipata del contratto di sponsorizzazione tecnica, stipulato con durata sino al 30 giugno 2017, per presunti inadempimenti e, in particolare, vizi del materiale fornito. Basicitalia S.p.A., ritenendo infondate le motivazioni per la risoluzione, ha avviato un procedimento ordinario, richiedendo il risarcimento degli ingenti danni subiti. A.S. Roma S.p.A. e Soccer S.a.s. si sono costituite in giudizio contestando le domande di Basicitalia S.p.A. e chiedendo in via riconvenzionale il risarcimento di asseriti danni. Il procedimento è attualmente in fase istruttoria. Si segnala, inoltre che, successivamente alla suddetta risoluzione del rapporto contrattuale in essere, A.S. Roma ha escusso la fideiussione rilasciata da BNL S.p.A. nell'interesse di Basicitalia S.p.A., per l'importo massimo di Euro 5,5 milioni a garanzia di alcuni obblighi assunti da Basicitalia S.p.A. ai sensi del contratto di sponsorizzazione tecnica. A seguito del mancato pagamento da parte di BNL S.p.A., A.S. Roma ha presentato ricorso innanzi al Tribunale di Roma per ottenere la condanna di BNL al pagamento dell'intero importo garantito. All'esito di detto procedimento, nel quale Basicitalia S.p.A. (unitamente alla Capogruppo BasicNet S.p.A.) è stata chiamata in garanzia da BNL, il Tribunale di Roma, con provvedimento in data 7 dicembre 2013, ha respinto tutte le domande di A.S. Roma ritenendo l'escussione illegittima.

Tale provvedimento non è stato impugnato da A.S. Roma ed è passato in giudicato. In data 20 dicembre 2013, A.S. Roma ha nuovamente escusso la suddetta fideiussione e, a seguito del rifiuto di BNL di dar corso anche a tale nuova richiesta, ha presentato ricorso innanzi al Tribunale di Roma in data 20 febbraio 2014. Con provvedimento in data 15 dicembre 2014, il Tribunale di Roma ha respinto tutte le domande di A.S. Roma. Avverso tale provvedimento, A.S. Roma ha proposto appello avanti alla Corte di Appello di Roma con atto di citazione in data 10 febbraio 2015. L'udienza editale è fissata per il prossimo 8 giugno 2015.

Per completezza, si segnala infine che Basicitalia S.p.A. ha presentato, sempre al Tribunale di Roma, ricorso per decreto ingiuntivo al fine di ottenere da Soccer S.a.s. di Brand Manager S.r.l. (società del Gruppo A.S. Roma S.p.A.) il pagamento di fatture emesse per la fornitura di materiale tecnico alla stessa consegnato nel corso del 2013. A seguito della concessione del decreto ingiuntivo, Soccer S.a.s. di Brand Manager S.r.l. ha presentato opposizione ed il relativo procedimento, nel quale Basicitalia si è ritualmente costituita. Anche tale procedimento è attualmente in fase istruttoria.

- Verifica Agenzia delle Entrate

Nel corso del primo semestre del 2014 si è completato l'iter di formalizzazione dei rilievi effettuati dall'Agenzia delle Entrate a seguito delle verifiche effettuate nell'esercizio 2012 con l'emissione di avvisi di accertamento per l'esercizio 2009, a fronte dei quali sono state effettuate le adesioni per importi allineati agli stanziamenti già effettuati in sede di bilancio al 31 dicem-

bre 2012. Le adesioni hanno consentito di beneficiare della riduzione degli importi delle sanzioni e del pagamento in 12 rate trimestrali degli importi concordati.

FATTI SUCCESSIVI ALLA FINE DELL'ESERCIZIO ED EVOLUZIONE PREVEDIBILE DELLA GESTIONE

Sono stati finalizzati degli accordi con la FCA (Fiat Chrysler Automobiles), per la realizzazione di un prodotto nato dall'unione dei marchi storici: Fiat Panda e K-Way®. La Panda K-Way®, è stata presentata all'85esimo International Motor Show di Ginevra e da maggio sarà commercializzata negli *showroom* Fiat italiani e, a seguire, in tutti i mercati europei. Il progetto ha un ampio potenziale di diffusione per un prodotto innovativo, colorato e funzionale, caratteristiche identificative del DNA del marchio K-Way®. La nuova Panda K-Way® presenta anche un'importante novità: un progetto K-Way® realizzato in collaborazione con FCA. Si tratta della prima vettura al mondo dotata del dispositivo di sicurezza impacchettabile VISIBAG®: un gilet K-Way® ad alta visibilità contenuto in una tasca creata ad hoc nei sedili della vettura.

Nel corrente mese di marzo è stato raggiunto un accordo tra BasicNet e l'istituto di credito Grupo Intesa Sanpaolo relativo ad un finanziamento a medio termine, per l'importo di 15 milioni di Euro, con durata di 4 anni, *amortizing* trimestrale costante. Il finanziamento è finalizzato alla copertura degli investimenti del Gruppo e all'ottimizzazione della *duration* dell'indebitamento, in considerazione dell'estinzione, nel prossimo mese di luglio, del "Finanziamento Superga". Il prestito, prevede la facoltà di rimborso anticipato totale o parziale, non è soggetto a *covenant* e verrà garantito, come già avvenuto per il precedente "Finanziamento Superga", dal pegno sulle azioni di Superga Trademark S.A. e dalla clausola di salvaguardia del *changing of control*.

Sulla base del portafoglio ordini acquisito e per effetto del contributo atteso dai flussi di *royalties* e *sourcing commission*, è possibile attendere un primo semestre dell'esercizio con uno sviluppo positivo dei risultati della gestione tipica. Tali previsioni rimangono condizionate dall'andamento dei mercati valutari, sia in termini di svalutazione di talune importanti monete, nonché dalla propensione al consumo che permane debole, specie su taluni mercati di riferimento.

Il recente e consistente rafforzamento del Dollaro rispetto all'Euro, si rifletterà positivamente sulla crescita anche monetaria delle *royalties* e delle *sourcing commission*, mentre l'effetto negativo sulle importazioni di prodotto, che vengono effettuate dalla controllata BasicItalia, trovano adeguate coperture dai rischi di cambio (*flexi term*), attraverso le operazioni condotte sul mercato a termine delle valute perfezionate nel 2014, valide per i fabbisogni di cassa in valuta stimati sino alla prima parte del 2016, che non trovano compensazione dai flussi attivi in analoga valuta.

PROPOSTA ALL'ASSEMBLEA DI DESTINAZIONE DELL'UTILE DELL'ESERCIZIO

Bilancio al 31 dicembre 2014, Relazione del Consiglio di Amministrazione sulla Gestione. Deliberazioni inerenti e conseguenti.

Signori Azionisti,

nel sottoporre all'approvazione dell'Assemblea il Bilancio dell'esercizio 2014 e la relativa Relazione sulla Gestione proponiamo di destinare l'utile di esercizio di Euro 10.109.631,18 come segue:

- alla riserva Legale Euro 505.481,56
- a ciascuna delle n. 56.903.602 azioni ordinarie in circolazione (al netto delle n. 4.090.000 azioni proprie detenute al 20 marzo 2015) un dividendo di 0,07 Euro al lordo delle ritenute di legge, per un ammontare di Euro 3.983.252,14
- a utili portati a nuovo per l'importo residuo, pari a Euro 5.620.897,48

Il dividendo sarà in pagamento dal 20 maggio 2015 con data di legittimazione a percepire il dividendo (record date) il 19 maggio 2015 e stacco cedola (numero 8) il 18 maggio 2015.

Vi proponiamo inoltre che, qualora alla data di stacco del dividendo le azioni aventi diritto fossero in numero inferiore a quanto sopra indicato in virtù di eventuali acquisti di azioni proprie effettuati dalla Società, il relativo dividendo sia accantonato a Utili portati a nuovo, così come eventuali arrotondamenti effettuati in sede di pagamento.

Il dividendo, così come proposto, rappresenta un *pay-out ratio* del 32,3% sull'utile netto consolidato, pari a 12,4 milioni di Euro, e un *dividend yield* al 31 dicembre 2014 del 3,03%. Il medesimo indice, rapportato al valore per azione al 19 marzo 2015, passa a 2,6%, riflettendo la crescita del titolo da inizio anno, pari al 23%.

Torino, 20 marzo 2015

per il Consiglio di Amministrazione

Il Presidente

F.to Marco Daniele Boglione

IL GRUPPO E LA SUA ATTIVITA'

Il Gruppo BasicNet opera nel settore dell'abbigliamento, delle calzature e degli accessori per lo sport e il tempo libero principalmente con i marchi Kappa®, Robe di Kappa®, K-Way®, Superga®, Jesus Jeans®, Lanzerà®, AnziBesson® e Sabelt®. L'attività del Gruppo consiste nello sviluppare il valore dei marchi e nel diffondere i prodotti a essi collegati attraverso una rete globale di aziende licenziatricie. Questa rete di aziende viene definita "Network". Da qui il nome BasicNet. Il Network dei licenziatari copre tutti i più significativi mercati del mondo.

Il Gruppo fa capo alla BasicNet S.p.A. - con sede a Torino - quotata alla Borsa Italiana.

I PUNTI DI FORZA

I punti di forza del Gruppo coincidono con le scelte strategiche intraprese fin dal momento della sua costituzione e che si riferiscono a:

1. *Posizionamento dei marchi*
2. *Business System*
3. *Web integration*

1. Posizionamento dei marchi

I marchi del Gruppo Basic si posizionano nel settore dell'abbigliamento informale e *casual*, mercato in forte crescita sin dalla fine degli Anni '60 e destinato a un continuo sviluppo in considerazione della progressiva "liberalizzazione" del costume.



è il marchio dello sport praticato ed è dedicato a gente attiva e dinamica che, nell'attività sportiva, esige un abbigliamento tecnico-funzionale senza trascurare un *look* giovane, accattivante, colorato e di grande impatto. Le collezioni Kappa® comprendono anche calzature e accessori per lo sport, studiati per garantire le migliori *performance*. Il marchio Kappa® è sponsor a livello mondiale di importanti squadre sportive di club in varie discipline, nonché di numerose federazioni nazionali sportive, soprattutto in Italia.



è il *brand* per chi, nel tempo libero e nelle attività professionali che consentano un abbigliamento informale, predilige indossare capi sportivi, moderni e di qualità, a prezzi accessibili. È dedicato a persone dinamiche, contemporanee e aperte al mondo che cambia.



è il marchio di calzature e accessori per il tempo libero creati per chi cerca la comodità senza rinunciare a moda, colore, stile e qualità. Le collezioni Superga® soddisfano le esigenze di un pubblico trasversale e di ogni età.



è l'antipioggia per eccellenza: classico, contemporaneo, tecnologico, funzionale e colorato. Oltre alle storiche giacche con zip termosaldada, richiudibili nella propria tasca e realizzate con materiali impermeabili e antivento, caldi e traspiranti, le collezioni comprendono anche abbigliamento e accessori *fashion*, che mantengono identiche caratteristiche di praticità e funzionalità.



è il marchio del jeans per eccellenza, nato nel 1971 dalla creatività dei giovanissimi Maurizio Vitale e Oliviero Toscani.



è un marchio di abbigliamento e calzature per il calcio. Il marchio è stato acquisito dal Gruppo Basic con l'obiettivo primario di utilizzarne la piattaforma operativa per l'introduzione del marchio Lanzera® negli Stati Uniti.



è il marchio delle collezioni tecniche per lo sci, dedicato allo sportivo che esige un abbigliamento tecnico-funzionale di altissima qualità, ma attento anche all'eccellenza del *design* e dello stile italiani. Il Gruppo è proprietario del 50% del marchio e ne è l'unico ed esclusivo licenziatario mondiale.



è il marchio di calzature d'alta gamma destinate a tempo libero, sport e occasioni formali, nato nel mondo delle corse e del grande automobilismo. Si posiziona nel segmento *fashion* del mercato. Dall'ottobre 2011 il Gruppo Basic è proprietario del 50% del marchio per le classi *fashion* (abbigliamento e calzature), e ne è anche licenziatario mondiale.

2. Il Business System

Il Gruppo BasicNet ha impostato il proprio sviluppo su un modello di impresa "a rete", identificando nel licenziatario il *partner* ideale per la diffusione, la distribuzione e l'approvvigionamento dei propri prodotti nel mondo scegliendo di porsi nei confronti di quest'ultimo non come fornitore del prodotto in sé, ma come fornitore di un insieme integrato di servizi, o meglio di un'opportunità di *business*.

Innovativo, flessibile, modulare, il *Business System* di BasicNet ha consentito al Gruppo di crescere rapidamente, pur mantenendo una struttura agile e leggera: una grande azienda fatta di tante aziende collegate fra loro da un'unica piattaforma informatica completamente integrata al *Network* tramite internet e studiata per la condivisione in tempo reale e per la massima fruizione delle informazioni.

Il *Business System*, inoltre, è stato concepito e strutturato in modo da consentire lo sviluppo sia per linee interne (nuovi licenziatari, nuovi mercati) sia per linee esterne (nuovi marchi sviluppati o acquisiti, nuove linee di *business*).

Il funzionamento del *Business System* è molto semplice. Alla Capogruppo BasicNet S.p.A. fanno capo le attività strategiche:

- ricerca e sviluppo prodotto;
- *global marketing*;
- *Information Technology* ovvero la creazione di nuovi *software* per consentire la gestione *online* di tutti i processi della catena dell'offerta;
- coordinamento dei flussi informativi relativi alle attività produttive e commerciali, scambiati nel *Network* dei licenziatari;
- finanza strategica.

Ai licenziatari, definiti su base territoriale o per specifiche categorie merceologiche è affidata la distribuzione dei prodotti ai dettaglianti, l'attività di *marketing* locale, la logistica territoriale ed il finanziamento del capitale circolante.

Analogo modello è stato replicato nei confronti di aziende licenziatrici incaricate di gestire i flussi produttivi dei prodotti finiti a marchi BasicNet (*i sourcing center*), che vengono distribuiti dalle imprese licenziatrici commerciali nelle aree di loro competenza.

Nell'ambito dello sviluppo del proprio Business System, il Gruppo ha anche realizzato il sistema di vendita diretta al pubblico, per ora sviluppato principalmente dal licenziatario italiano (Basicitalia S.p.A.), direttamente posseduto. Il modello *retail* risponde alla filosofia "*plug@sell*®": ovvero un sistema di gestione di vendita integrato con il *web* e con la piattaforma aziendale che permette di gestire in totale semplicità tutte le attività quotidiane del negozio in tempo reale, dagli ordini, alla gestione del magazzino, alla contabilità, alla formazione (pre-apertura e continuativa) del personale, attraverso moduli frontali in aula e *online*.

Nell'ambito del progetto *Retail* della Basicitalia S.p.A. sono state sviluppate diverse insegne che coprono i tre livelli primari del dettaglio con i quali il Gruppo è presente nella vendita diretta al pubblico sul territorio italiano e precisamente sono:

- (I LIVELLO) la I^a linea: i *Brand Store* sono collocati nei centri storici, vie o centri commerciali con specifici accordi di *franchising*;
- (II LIVELLO) i *Brand Outlet* collocati negli *Outlet Village*;
- (III LIVELLO) i Discount: "alloSpaccio" inseriti in parchi commerciali o industriali convertiti a commercio.

Tutti i *format* sono stati sviluppati con l'obiettivo di poterli replicare in numero e condizioni di mercato diverse.

3. Web Integration

La piattaforma informatica costituisce uno dei principali investimenti strategici del Gruppo al quale è dedicata la massima attenzione sia in termini di risorse

umane sia di centralità nello sviluppo del *Business System*.

Tale piattaforma è stata concepita e sviluppata in un'ottica completamente integrata al *web*, interpretato dal Gruppo come lo strumento ideale di comunicazione fra gli elementi che costituiscono il *Network*.

Il dipartimento di *Information Technology* si occupa dunque di progettare e implementare sistemi di raccolta e trasmissione dati per collegare le società del *Network BasicNet* fra loro e l'esterno.

In quest'ottica lo schema di *business* è stato disegnato in base a cosiddetti *e-process* ovvero in divisioni ".com" che eseguono ognuna un tassello del processo produttivo e lo propongono alle altre divisioni utilizzando per l'interscambio e la negoziazione esclusivamente le transazioni *online*.

STRUTTURA DEL GRUPPO

Il Gruppo Basic è costituito da società operative italiane ed estere che sono raggruppate in tre settori di attività:

- la gestione delle licenze (*Business System*);
- licenziatari di proprietà;
- la gestione immobiliare.

Il **settore di gestione del Business System** include la Capogruppo BasicNet, le società proprietarie dei marchi del Gruppo, Basic Trademark S.A., Superga Trademark S.A., AnziBesson Trademark S.r.l., Fashion S.r.l., Jesus Jeans S.r.l., la società di servizi BasicNet Asia Ltd., ad Hong Kong, Basic Properties B.V., in Olanda e la società sub licenziataria Basic Properties America, Inc., negli USA.

Oltre all'attività sviluppata direttamente da BasicNet S.p.A., già descritta, l'attività delle altre società consiste nel concedere i diritti di proprietà intellettuale del Gruppo BasicNet ai diversi licenziatari, amministrandone i contratti e gestendone i relativi flussi economici.

I **licenziatari di proprietà** sono costituiti dalla BasicItalia S.p.A. e dalle sue controllate RdKO S.r.l e BasicOutlet S.r.l.

BasicItalia S.p.A. opera quale licenziatario per l'utilizzo e lo sviluppo dei diritti di proprietà intellettuale e dei prodotti di tutti i marchi della BasicNet per il territorio italiano. E' l'incubatore e il licenziatario su cui vengono testati i progetti di sviluppo del Gruppo.

La società è titolare di importanti contratti di sponsorizzazione tecnico sportiva e *merchandising*, delle quali alcune a visibilità internazionale, che gestisce operativamente anche a beneficio del Gruppo e del *Network*.

BasicItalia gestisce attraverso le sue controllate, punti vendita ad insegne del Gruppo nell'ambito del progetto di *franchising*.

La **gestione immobiliare** fa capo alla Basic Village S.p.A. Essa è proprietaria dell'ex stabilimento Magificio Calzificio Torinese. Ristrutturato nel 1998 in un'ottica conservativa, costituisce la sede del Gruppo BasicNet ed ospita altre attività, sia del Gruppo che di terzi.

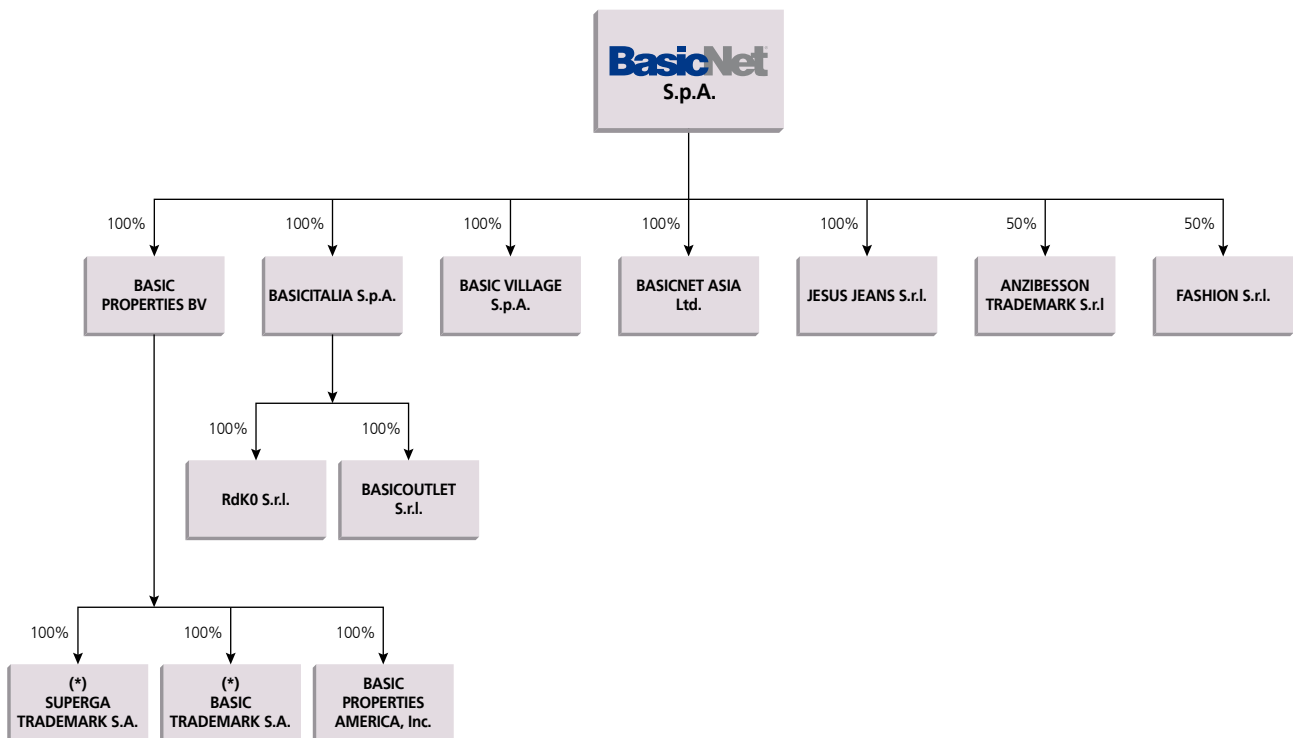
OBIETTIVI ED AREE DI ESPANSIONE

L'obiettivo del Gruppo è rafforzare la propria *leadership* a livello mondiale facendo crescere il valore dei marchi.

Il Gruppo persegue il progetto di crescita attraverso:

- il consolidamento e l'espansione dei marchi di proprietà nei territori in cui essi sono già presenti, tramite il sostegno alla crescita dell'attività dei licenziatari consentita dal proprio *Business System*;
- l'ampliamento della copertura territoriale dei marchi, tramite la ricerca di nuovi licenziatari qualificati, soprattutto per quanto attiene i *brand* di più recente acquisizione;
- lo sviluppo di negozi *plug@sell*[®] che consente al licenziatario di migliorare la propria presenza sul mercato e di raggiungere in modo efficiente il consumatore finale;
- l'esame di nuove opportunità di investimento e di sviluppo su nuovi mercati.

Il Gruppo BasicNet si configura come dal grafico che segue:



(*) Con sede di amministrazione in Italia

Rispetto al 31 dicembre 2013 si rilevano i seguenti cambiamenti della struttura societaria, aventi impatti irrilevanti sul consolidato:

- liquidazione di alloSpaccio S.r.l. e BasicCRS S.r.l, interamente controllate da BasicItalia S.p.A., non operative;
- acquisto da parte di BasicNet S.p.A., del 10% della partecipazione detenuta in BasicItalia S.p.A. dalla Basic Properties B.V.; ad esito di tale compravendita BasicNet S.p.A. detiene il 100% di BasicItalia S.p.A.; la transazione, al di fuori del campo applicativo dell'IFRS 3, è avvenuta ai "valori di libro", ai sensi dell'OPI 1, senza quindi determinare impatti sul bilancio consolidato, né su quello civilistico della controllante diretta;
- fusione per incorporazione della Basic Spain S.L. in Basic Trademark S.A., con efficacia contabile retroattiva al 1° gennaio 2014. Tale transazione infragruppo non ha determinato effetti sul bilancio consolidato ed è avvenuta anch'essa a "valori di libro".

LE RISORSE UMANE

Al 31 dicembre 2014 le Risorse Umane del Gruppo erano 484 così suddivise:

Categoria contrattuale	Risorse Umane al 31 dicembre 2014				Risorse Umane al 31 dicembre 2013			
	Numero		Età media		Numero		Età media	
	Maschi/ Femmine	Totale	Maschi/ Femmine	Media	Maschi/ Femmine	Totale	Maschi/ Femmine	Media
Dirigenti	16 / 8	24	46 / 50	47	12 / 8	20	49 / 49	49
Quadri	1 / -	1	52 / -	52	1 / -	1	51 / -	51
Impiegati	125 / 310	435	35 / 36	36	144 / 319	463	34 / 36	36
Operai	15 / 9	24	44 / 42	43	15 / 13	28	43 / 42	42
Totale	157 / 327	484	37 / 36	36	172 / 340	512	35 / 36	36

Fonte: BasicGuys.com

La riduzione del numero delle Risorse Umane impiegate, è legata ad un ordinario *turn-over*.

Prosegue con successo il progetto “*BasicEducation*” volto alla preparazione del personale impiegato nel *franchising* e al costante aggiornamento delle Risorse Umane del Gruppo, per un totale di:

- 1.635 ore di formazione *online* a distanza (senza *tutor*);
- 1.594 ore di formazione con docenza in aula e 667 presso i negozi;
- 553 allievi formati (dipendenti e *franchisee*).

Il Gruppo dal 2004 ha messo a punto alcune azioni per andare incontro alle esigenze dei dipendenti e per conciliare gli impegni familiari con il lavoro: l’istituto della “*Banca-ore*” che permette di fare un uso più flessibile dello straordinario, il *part time* reversibile concesso alle lavoratrici con bimbi piccoli, lo sportello “*Basic-Care*” per delegare ad un addetto aziendale i pagamenti e le piccole commissioni *routinarie*, e la palestra attrezzata “*BasicGym*” che organizza corsi di ginnastica per i dipendenti e collaboratori del Gruppo.

Nel febbraio 2012 BasicNet ha siglato un protocollo d’intesa con il Comune di Torino, grazie al quale tutte le «risorse umane» del Gruppo Basic possono accedere ai servizi di TorinoFacile, lo sportello di servizi *online* della Città, «senza abbandonare la propria postazione di lavoro». Dal sito aziendale www.basic.net, infatti, i dipendenti possono essere riconosciuti attraverso i propri codici di *login* senza bisogno di digitare il proprio codice fiscale o altre *password* di accesso al servizio, per richiedere certificati anagrafici e di stato civile per sé e per i componenti del proprio nucleo familiare e prenotare un appuntamento con gli uffici tecnici comunali.

La salute e la sicurezza sul lavoro sono valori condivisi da tutte le Risorse Umane. In tale ambito La Capogruppo e le sue controllate hanno elaborato il “Documento di valutazione del rischio” previsto ai sensi del D.Lgs. 81/2008.

INFORMAZIONI RELATIVE ALL'AMBIENTE

Il rispetto per l'ambiente rappresenta un fattore chiave di competitività e sostenibilità del Gruppo. Tale rispetto si concretizza in primo luogo attraverso il doveroso rispetto della normativa in materia. Attraverso la *web integration*, sin dal 1999 il Gruppo ha come obiettivo prioritario evitare l'utilizzo della carta: in effetti la piattaforma informatica è l'unico strumento di comunicazione fra gli elementi che costituiscono il *Network*, dal controllo delle procedure, alla gestione delle Risorse Umane, riducendo al minimo il consumo dei supporti cartacei. Il Gruppo utilizza inoltre il sistema dell'archiviazione ottica per tutto il ciclo attivo, per la maggior parte dei libri contabili obbligatori, nonché per la gestione del libro unico del lavoro.

ALTRE INFORMAZIONI

AZIONI PROPRIE

In base al programma di acquisto di azioni proprie, autorizzato dall'Assemblea del 28 aprile 2014, e valido fino alla data dell'Assemblea di approvazione del bilancio al 31 dicembre 2014, sono state acquistate sino alla data della riunione del Consiglio di Amministrazione odierna numero 532.000 azioni pari allo 0,872% del Capitale Sociale. Alla data odierna BasicNet detiene complessive numero 4.090.000 azioni proprie (pari al 6,706% del Capitale Sociale) per un investimento complessivo di 7,2 milioni di Euro.

Il Gruppo intende proseguire anche per il 2015 il programma di acquisto di azioni proprie e proporre all'Assemblea degli Azionisti il rinnovo dell'autorizzazione. La proposta ha la finalità di conferire alla Società un utile strumento nell'ambito di operazioni connesse alla gestione corrente, per procedere ad investimenti in azioni proprie qualora l'andamento delle quotazioni in borsa, o il volume della liquidità disponibile, possano rendere conveniente tale operazione, ovvero nell'ambito di progetti coerenti con le linee strategiche che la Società intende perseguire, in relazione alle quali si concretizzi l'opportunità di scambi azionari ovvero costituendole in garanzia nell'ambito di operazioni finanziarie.

INFORMAZIONI RELATIVE AI PIANI DI STOCK OPTION

Alla data della presente Relazione non è attivo alcun piano di *stock option*.

AZIONI POSSEDUTE DA AMMINISTRATORI E SINDACI

Le informazioni riguardanti le azioni possedute da Amministratori e Sindaci sono riportate nella Relazione sulla Remunerazione, reperibile con la documentazione dell'Assemblea 2015 sul sito www.basicnet.com, cui si fa rimando.

RAPPORTI CON CONTROLLANTI, COLLEGATE, ALTRE PARTECIPAZIONI E PARTI CORRELATE

Per quanto concerne le operazioni effettuate con parti correlate si precisa che le stesse non sono qualificabili né come atipiche né come inusuali, rientrando nel normale corso di attività delle società del Gruppo. Dette operazioni sono regolate a condizioni di mercato.

Le informazioni sui rapporti con parti correlate sono presentate nella Nota 39 del bilancio d'esercizio.

I rapporti fra le società del Gruppo, che si sostanziano in acquisti di merce e prestazioni di servizi, conclusi alle normali condizioni di mercato, non sono qualificabili né come atipiche né come inusuali, ma rientrano nell'ordinario corso degli affari delle società del Gruppo e sono elisi in sede di consolidamento.

Gli effetti derivanti dai rapporti tra BasicNet S.p.A. e le sue controllate sono evidenziati nel bilancio della Capogruppo e nelle Note Illustrative al bilancio.

Il Consiglio di Amministrazione ha approvato in data 29 ottobre 2010 e aggior-

nato nel luglio 2014 la procedura per operazioni con parti correlate, i contenuti della quale sono riassunti nella Relazione sul Governo Societario e gli Assetti proprietari. La procedura è altresì reperibile nella versione integrale sul sito internet del Gruppo (www.basicnet.com nella sezione "Corporate Governance BasicNet").

Disciplina delle società controllate aventi sede in Paesi Extra-UE

In applicazione di quanto previsto all'art. 39 del Regolamento Mercati emanato dalla Consob, con riferimento alle "Condizioni per la quotazione di azioni di società controllanti società costituite e regolate dalla legge di stati non appartenenti all'Unione Europea" di cui all'art. 36 e 37 del citato Regolamento si attesta che in base ai dati di bilancio al 31 dicembre 2014 e in applicazione dei parametri di significativa rilevanza ai fini del consolidamento, individuata secondo le disposizioni di cui al titolo VI, capo II, del Regolamento Emittenti: la società controllata Basic Properties America, Inc., con sede in Richmond (Virginia) assume rilevanza ai fini della suddetta disciplina. Sono comunque adempiute per le controllate con sede in Stati non appartenenti all'Unione Europea e cioè Basic Properties America, Inc. e BasicNet Asia Ltd. le previsioni di cui all'art. 36 Regolamento Mercati, nel senso che le situazioni contabili, lo statuto, l'elenco dei poteri degli organi delegati sono depositati presso la sede sociale di BasicNet a disposizione del pubblico. La composizione del Consiglio di Amministrazione delle Società è consultabile sul sito www.basicnet.com/ilgruppo/organisociali.

RICERCA E SVILUPPO

L'attività di ricerca e sviluppo del Gruppo si svolge essenzialmente su due direttrici:

- la ricerca sul prodotto in termini di sviluppo di collezioni di abbigliamento e calzature sportive ed informali, con tutto ciò che attiene questa attività, dalla ricerca di materiali, all'ideazione stilistica e grafica dei capi, alla definizione delle specifiche tecniche di produzione, all'ottenimento di prototipi e capi campione;
- la ricerca informatica, in termini di sviluppo di sistemi di raccolta e trasmissione di dati, sfruttando le opportunità date dalle reti internet, per collegare le società del *Network* BasicNet fra loro e con l'esterno, con l'obiettivo di sfruttare tutte le opportunità date dalle nuove tecnologie alla velocità di trasferimento delle informazioni e, quindi, all'efficacia del *business*.

I costi di ricerca connessi al prodotto sono spesati nell'esercizio in cui si generano i ricavi dalle vendite, o si incassano le *royalties* delle relative collezioni.

I costi di sviluppo della piattaforma informatica, per lo più costituiti da costi di sviluppo *software* prodotto da consulenti esterni strettamente coordinati da personale interno, sono capitalizzati ed ammortizzati in cinque anni a partire dall'esercizio in cui i programmi diventano operativi.

RELAZIONE SUL GOVERNO SOCIETARIO E GLI ASSETTI PROPRIETARI

La Relazione sul governo societario e gli assetti proprietari, di seguito riportata in sintesi, è disponibile nella versione integrale sul sito internet del Gruppo (www.basicnet.com) nella sezione "Corporate Governance BasicNet").

1. PROFILO DELL'EMITTENTE

BasicNet S.p.A. è gestita da un Consiglio di Amministrazione, che è assistito dai Comitati per il controllo interno e rischi e per la remunerazione ed è vigilata dal Collegio Sindacale. A tali organi competono i poteri e le funzioni previsti dal Codice Civile, dalle leggi speciali applicabili e dallo Statuto Sociale. I predetti Organi sono eletti dall'Assemblea degli Azionisti e rimangono in carica tre esercizi.

La revisione legale dei conti è demandata ai sensi di legge ad una società di revisione.

L'Assemblea è l'organo che rappresenta l'universalità degli Azionisti cui compete deliberare, in via ordinaria e straordinaria, sulle materie demandate per legge o per Statuto alla propria competenza.

Completano la *Governance* il Sistema di Controllo Interno, il Codice Etico, nonché la struttura dei poteri e delle deleghe e l'assetto organizzativo.

2. INFORMAZIONI SUGLI ASSETTI PROPRIETARI ALLA DATA DEL 20 MARZO 2015 (ex articolo 123-bis. 1 comma, TUF)

a) Struttura del Capitale Sociale (ex articolo 123-bis, comma 1, lettera a), TUF)
Il Capitale Sociale, interamente sottoscritto e versato, ammonta a Euro 31.716.673,04 ed è composto da numero 60.993.602 azioni ordinarie del valore nominale di 0,52 Euro cadauna.

Alla data della presente Relazione la Società possiede n. 4.090.000 azioni proprie pari al 6,706 % del Capitale Sociale.

La Società non ha emesso altri strumenti finanziari che attribuiscono il diritto di sottoscrivere azioni di nuova emissione.

Non sono stati deliberati piani di incentivazione a base azionaria che comportino aumenti, anche gratuiti, del capitale.

b) Restrizioni al trasferimento di titoli (ex articolo 123-bis, comma 1, lettera b), TUF)

Alla data della presente Relazione non esistono restrizioni al trasferimento di titoli.

c) Partecipazioni rilevanti nel capitale (ex articolo 123-bis, comma 1, lettera c), TUF)

Secondo quanto risulta dalle comunicazioni effettuate ai sensi dell'articolo 120 TUF, dalle risultanze del libro Soci e delle informazioni disponibili a seguito delle comunicazioni effettuate dagli Azionisti, alla data della presente Relazione, gli azionisti detentori di percentuali significative del capitale risultano essere i seguenti:

Dichiarante	Azionista diretto	Quota% sul capitale ordinario	Quota% sul capitale votante
Marco Daniele Boglione	BasicWorld s.r.l.	36,187%	36,187%
Marco Daniele Boglione	Marco Daniele Boglione	0,292%	0,292%
Totale		36,479%	36,479%
BasicNet S.p.A.	BasicNet S.p.A.	6,706%	6,706%
Wellington Management Company LLP	Wellington Global Holdings Ltd	5,620%	5,620%
Wellington Management Company LLP	Wellington Hedge Management LLC	5,010%	5,010%
Totale		10,630%	10,630%
Norges Bank Investment Management	Norges Bank Investment Management	4,990%	4,990%
Francesco Boglione	Francesco Boglione	4,556%	4,556%
Golden Step Ltd	Golden Step Ltd	2,790%	2,790%

- d) Titoli che conferiscono diritti speciali (ex articolo123-bis, comma 1, lettera d), TUF)
Non sono stati emessi titoli che conferiscano diritti speciali di controllo.
- e) Partecipazione azionaria dei dipendenti: meccanismo di esercizio dei diritti di voto (ex articolo123-bis, comma 1, lettera e), TUF)
Non è previsto alcun sistema di partecipazione azionaria dei dipendenti.
- f) Restrizioni al diritto di voto (ex articolo123-bis, comma 1, lettera f), TUF)
Non sono in essere restrizioni al diritto di voto.
- g) Accordi tra azionisti (ex articolo123-bis, comma 1, lettera g), TUF)
Alla data della presente Relazione non sono noti accordi tra Azionisti.
- h) Clausole di change of control (ex articolo123-bis, comma 1, lettera h), TUF) e disposizioni statutarie in materia di Opa (ex articolo 104, comma 1-ter e 104-bis comma 1).
Le condizioni contrattuali dei finanziamenti, in essere alla data della presente Relazione, prevedono, tra l'altro, come d'uso in operazioni finanziarie di questo tipo, il mantenimento di talune condizioni relative al possesso da parte dell'azionista di riferimento della Società.

Disposizioni statutarie in materia di Opa

L'Assemblea straordinaria del 29 aprile 2011 ha approvato, tra l'altro, la modifica dell'articolo 16 dello Statuto Sociale – Poteri del Consiglio di Amministrazione e rappresentanza legale – al fine di riconoscere al Consiglio di Amministrazione la facoltà di porre in essere, in qualunque momento e senza preventiva autorizzazione dell'Assemblea, misure difensive in caso di offerta pubblica o di scambio, come previsto dall'articolo 104 del TUF, come modificato dall'articolo 1 del D.Lgs. n. 146 del 25 settembre 2009. In particolare all'articolo 16 sono stati inseriti i due commi che seguono:

- “il Consiglio di Amministrazione, e i suoi eventuali organi delegati, hanno inoltre facoltà di compiere, senza necessità di autorizzazione

dell'Assemblea, tutti gli atti e le operazioni che possono contrastare il conseguimento degli obiettivi di un'offerta pubblica di acquisto o di scambio, dalla comunicazione con cui la decisione o il sorgere dell'obbligo di promuovere l'offerta sono stati resi pubblici sino alla chiusura o decadenza dell'offerta stessa".

- "Il Consiglio di Amministrazione, e i suoi eventuali organi delegati, hanno inoltre facoltà di attuare decisioni, non ancora attuate in tutto o in parte e che non rientrano nel corso normale delle attività della Società, prese prima della comunicazione di cui sopra e la cui attuazione possa contrastare il conseguimento degli obiettivi dell'offerta."

i) Deleghe ad aumentare il Capitale Sociale e autorizzazioni all'acquisto di azioni proprie (ex articolo 123-bis, comma 1, lettera m), TUF)

- Deleghe ad aumentare il Capitale Sociale
Non sono in essere deleghe al Consiglio di Amministrazione ad aumentare il Capitale Sociale ai sensi dell'articolo 2443 del Codice Civile.
- Deleghe ai sensi del Codice Civile
Non sono in essere deleghe al Consiglio di Amministrazione ad aumentare il Capitale Sociale ai sensi dell'articolo 2420 del del Codice Civile.
- Autorizzazione all'acquisto di azioni proprie
L'Assemblea del 28 aprile 2014 ha deliberato, per un periodo di dodici mesi, ovvero fino alla prossima Assemblea di approvazione del bilancio al 31 dicembre 2014, l'autorizzazione all'acquisto e disposizione di un numero massimo di azioni, che tenuto conto di quelle già detenute dalla Società, non superi i limiti di legge, per un impegno finanziario massimo previsto in 5 milioni di Euro. In base a tale autorizzazione la Società ha acquistato, alla data della presente relazione, numero 532.000 azioni pari allo 0,872% del Capitale Sociale. Alla data odierna BasicNet detiene complessive numero 4.090.000 azioni proprie (pari al 6,706% del Capitale Sociale) per un investimento complessivo di 7,2 milioni di Euro.

l) Attività di direzione e coordinamento (ex. articolo 2497 e ss. C.C.)

BasicNet S.p.A. non è soggetta ad attività di direzione e coordinamento ai sensi dell'articolo 2497 e seguenti del Codice Civile e definisce in piena autonomia i propri indirizzi strategici generali ed operativi.

BasicNet S.p.A. ritiene di non essere soggetta ad attività di direzione e coordinamento da parte di BasicWorld S.r.l., società che detiene il 36,187% del Capitale Sociale, in quanto non esiste né in forma contrattualmente definita, né attraverso procedure organizzative, alcuna regola che consenta di limitare l'autonomia decisionale di BasicNet S.p.A.

Ai sensi dell'articolo 2497 bis del Codice Civile le società italiane controllate direttamente ed indirettamente hanno individuato BasicNet S.p.A. quale soggetto che esercita l'attività di direzione e coordinamento. Tale attività consiste nell'indicazione degli indirizzi strategici generali e si concretizza nel-

la definizione ed adeguamento del modello di *Governance* e di Controllo Interno, nella condivisione del Codice Etico adottato a livello di Gruppo. Inoltre, il coordinamento di Gruppo prevede la gestione accentrata presso BasicNet S.p.A. dei servizi di Tesoreria, del personale, societari, di controllo e di Information Technology.

Quanto sopra consente sia di realizzare economie di scala, sia di avere un adeguato coordinamento e controllo gestionali.

m) Altre informazioni

Si precisa che:

- le informazioni richieste dall'articolo 123-*bis*, comma 1, lettera 1) ("gli accordi tra la società e gli amministratori – che prevedono indennità in caso di dimissioni o licenziamento senza giusta causa o nel caso in cui il rapporto di lavoro cessi a seguito di un'offerta pubblica"), sono contenute nella Relazione sulla remunerazione pubblicata ai sensi dell'articolo 123-ter del TUF, reperibile sul sito aziendale www.basicnet.com/contenuti/datifinanziari/assembleeazionisti.asp;
- le informazioni richieste dall'articolo 123-*bis*, comma 1, lettera l) ("le norme applicabili alla nomina e alla sostituzione degli amministratori – nonché alla modifica dello statuto, se diverse da quelle previste dal legislatore e regolamentari applicabili in via suppletiva") sono illustrate nella sezione della Relazione dedicata al Consiglio di Amministrazione (Sez. 4.1).

3. COMPLIANCE (ex articolo 123-*bis*, comma 2, lettera a), TUF)

Il sistema di Corporate *Governance* adottato da BasicNet S.p.A. integra il quadro delle regole e delle procedure, delineato dallo Statuto e dalle disposizioni di Legge, in cui si sostanzia il sistema di direzione e controllo della Società e del Gruppo.

Esso si fonda, nei suoi tratti essenziali, nel recepimento dei principi e delle raccomandazioni contenute nel Codice di Autodisciplina delle società quotate emanato da Borsa Italiana, accessibile al pubblico sul sito web di Borsa Italiana (<http://www.borsaitaliana.it/comitato-corporate-governance/codice/2014clean.pdf>). La Relazione annuale, che è pubblicata sul sito internet www.basicnet.com/contenuti/corporate/corporategovernance.asp è diretta ad illustrare la struttura di *Governance* del Gruppo, nonché il livello di conformità del sistema di governo societario alle raccomandazioni del Codice di Autodisciplina emanato da Borsa Italiana S.p.A.

In linea con la Raccomandazione UE n. 208/2014 e come previsto al Par. IV dei "Principi guida e regime transitorio" del Codice di Autodisciplina, è fornita evidenza e spiegazione, laddove eventuali principi o criteri applicativi siano stati disattesi. Né BasicNet S.p.A. né le sue controllate aventi rilevanza strategica sono soggetti alle disposizioni di legge non italiane che ne influenzino la struttura di *Governance*.

4. CONSIGLIO DI AMMINISTRAZIONE

4.1 NOMINA E SOSTITUZIONE (ex articolo 123-bis, comma 1, lettera l), TUF)

Le norme applicabili alla nomina e sostituzione degli amministratori sono quelle previste dalle disposizioni legislative e regolamentari e dall'articolo 13 dello Statuto Sociale cui si fa rimando nella sezione del sito aziendale

www.basicnet.com/contenuti/gruppo/statuto.asp.

La società è amministrata da un Consiglio di Amministrazione, composto da almeno cinque e da non più di quindici componenti soci o non. L'Assemblea, prima di procedere alla loro nomina, stabilisce il numero dei componenti del Consiglio di Amministrazione e la durata in carica nel rispetto dei limiti temporali di legge.

La procedura di nomina prevista dall'articolo 13 prevede:

- il deposito, presso la sede legale della Società entro il termine previsto dalle disposizioni regolamentari, delle liste dei candidati con l'indicazione dei soci che le hanno presentate e della percentuale di partecipazione complessivamente detenute, corredate da un'esauriente informativa riguardo alle caratteristiche personali e professionali dei candidati, debbano essere depositate;
- che agli Azionisti di minoranza che da soli, o insieme ad altri, siano titolari di azioni con diritto di voto rappresentanti una percentuale non inferiore a quella prevista per la Società dalla normativa vigente, sia riservata la nomina di un Amministratore. Per l'esercizio 2015, come per gli esercizi precedenti, tale percentuale è stata prevista nel 4,5% (delibera Consob n. 19109 del 28 gennaio 2015);
- che all'elezione degli Amministratori si proceda come segue: i) dalla lista che ha ottenuto il maggior numero di voti sono eletti, in base all'ordine progressivo con il quale sono elencati nella lista, tutti i componenti necessari a ricoprire il numero di Amministratori stabilito dall'Assemblea, in modo tale da garantire che la composizione del Consiglio di Amministrazione rispetti l'equilibrio tra generi previsto dalla legge, tranne uno; ii) dalla lista che ha ottenuto in Assemblea il secondo maggior numero di voti è eletto un componente del Consiglio di Amministrazione nella persona del candidato elencato al primo posto di tale lista;
- che non si tenga conto delle liste che non abbiano conseguito una percentuale di voti almeno pari a quella richiesta dallo Statuto per la presentazione delle stesse;
- che in caso di parità di voti fra le liste, si proceda a nuova votazione da parte dell'intera Assemblea, risultando eletto il candidato indicato al primo posto

nella lista che ottenga la maggioranza semplice dei voti. In caso di presentazione di una sola lista di candidati, ovvero in caso di mancata presentazione di liste, l'Assemblea delibera con le maggioranze di legge.

Il Consiglio di Amministrazione attualmente in carica è stato nominato dall'Assemblea degli Azionisti del 29 aprile 2013.

L'unica proposta di nomina è stata presentata dal socio BasicWorld S.r.l., titolare a tale data del 36,187% delle azioni ordinarie.

BasicNet non è soggetta a ulteriori norme, in materia di composizione del Consiglio di Amministrazione, oltre a quelle previste dal TUF.

Piani per la successione degli amministratori esecutivi

Il Consiglio di Amministrazione, in considerazione della struttura della compagine e dell'assetto delle deleghe, ha valutato di non adottare piani di successione per l'eventuale sostituzione degli Amministratori esecutivi. Tale scelta potrà essere riconsiderata in relazione ad una diversa ripartizione di poteri all'interno del Consiglio di Amministrazione.

4.2 COMPOSIZIONE (ex. articolo 123-bis, comma 2, lettera d), TUF)

Il Consiglio di Amministrazione in carica, nominato dall'Assemblea del 29 aprile 2013, scadrà con l'Assemblea per l'approvazione del bilancio al 31 dicembre 2015, ed è costituito da dieci membri.

Il Consiglio di Amministrazione nella sua composizione, è in linea con le "quote di genere" di un quinto previste dalla nuova normativa Consob e dall'articolo 13 dello Statuto Sociale, riformulato nel 2011 in recepimento della normativa.

Di seguito un breve curriculum vitae degli amministratori in carica con indicazione delle cariche ricoperte dai medesimi all'interno del Gruppo e in altre società quotate o di interesse rilevante.

I curriculum degli Amministratori in carica sono disponibili anche sul sito della società www.basicnet.com/contenuti/gruppo/organisationsocieta.asp.

Marco Daniele Boglione – Presidente del Consiglio di Amministrazione (in carica dal 1984)

Nato nel 1956 è il fondatore del Gruppo. Dopo un'esperienza al Maglificio Calzificio Torinese S.p.A. è imprenditore dal 1985.

All'interno del Gruppo riveste le seguenti cariche: Presidente Basic Trademark S.A., Presidente Superga Trademark S.A., Consigliere delegato Fashion S.r.l., Consigliere BasicItalia S.p.A., Presidente Jesus Jeans S.r.l.

E' inoltre Amministratore Delegato di BasicWorld S.r.l., Consigliere della Fondazione Piemontese per la ricerca sul cancro, Presidente della Fondazione del Piemonte per l'Oncologia, Consigliere di Amministrazione della Fondazione Telecom Italia.

Daniela Ovazza – VicePresidente – Membro del Comitato di remunerazione (in carica dal 1994)

Nata nel 1956, laureata a Torino in Economia e Commercio, dal 1984 è impen-

ditrice.

Riveste le cariche di Consigliere di Amministrazione TESA S.p.A; Consigliere di Amministrazione non esecutivo C.L.S. S.p.A., Consigliere di Amministrazione della CGT Truck S.p.A.

Franco Spalla – Amministratore Delegato (in carica dal 2001)

Nato nel 1952, laureato in Amministrazione Aziendale presso l'Università di Torino.

Dal 1988 al 2001 è stato Amministratore Delegato di Fenera Holding S.p.A. ed è Consigliere indipendente della Intek Group S.p.A., società quotata alla Borsa Valori di Milano.

All'interno del Gruppo ricopre le seguenti cariche: Presidente Basic Properties B.V., Presidente BasicNet Asia Ltd., Amministratore Delegato Jesus Jeans S.r.l., Amministratore Delegato AnziBesson Trademark S.r.l., Amministratore Delegato Fashion S.r.l., Consigliere BasicItalia S.p.A., Consigliere Basic Properties America, Inc., Consigliere Superga Trademark S.A., Consigliere Basic Trademark S.A., Direttore delle sedi amministrative italiane di Superga Trademark S.A. e Basic Trademark S.A.

Paola Bruschi – Consigliere di Amministrazione (in carica dal 2007)

Nata nel 1967 è laureata in Economia e Commercio. Lavora dal 1993 in BasicNet e attualmente ricopre il ruolo di Vice President Organization, è membro dell'Organismo di Vigilanza e Amministratore incaricato del sistema di controllo interno e gestione dei rischi.

Interviene periodicamente per la presentazione di *case study* presso la facoltà di Economia e Commercio di Torino, la Scuola di Amministrazione aziendale, corsi ISTUD, *School of Management* del Politecnico di Milano.

All'interno del Gruppo ricopre la carica di Consigliere di Amministrazione della società BasicVillage S.p.A.

Paolo Cafasso – Consigliere di Amministrazione (in carica dal 1995)

Nato nel 1956, è laureato in Economia e Commercio, è abilitato alla professione di dottore commercialista ed è revisore contabile. Dal 1980 al 1994 ha lavorato presso la società di revisione Arthur Andersen & Co., con incarichi presso i principali clienti dell'area torinese, soprattutto nel settore industriale e commerciale. Dal 1995 è dirigente di BasicNet S.p.A. come direttore amministrativo e finanziario del Gruppo. E' dirigente preposto alle scritture contabili.

All'interno del Gruppo riveste la carica di Amministratore Delegato Basic Village S.p.A., Consigliere Basic Properties B.V.

Giovanni Crespi – Consigliere di Amministrazione indipendente – Presidente del Comitato controllo e rischi (in carica dal 2007)

Nato nel 1959 è laureato in Scienze politiche. Ha iniziato l'attività nel settore commerciale dell'editoria. Dal 1986 al 1990 è stato assistente del direttore generale del Gruppo editoriale Fabbri, Bompiani, Sonzogno, Etas Group S.p.A., dal 1990 al 1991 Direttore Generale Eurolibri Rusconi Editore S.p.A, dal 1991 al 1999 Vice Presidente e Direttore Generale di "The Walt Disney Company Italy S.p.A"., dal 1999 al 2003 Amministratore Delegato e Direttore Generale dell'Isti-

tuto Geografico De Agostini S.p.A., dal 2003 al 2006 Presidente di Rodale International e dal 2008 Presidente e Amministratore Delegato di Rhiag Group S.p.A. All'interno del Gruppo è Consigliere di Amministrazione di Basicitalia S.p.A con l'incarico di presidiare l'attività di controllo e gestione dei rischi della Società. E' inoltre Consigliere di Amministrazione indipendente Innovest S.p.A.; Consigliere di Amministrazione Sirti S.p.A., Consigliere di Amministrazione HIIT S.p.A., Consigliere di Amministrazione UnoPiù S.p.A.

Alessandro Gabetti Davicini – Consigliere di Amministrazione – Membro del Comitato controllo e rischi (in carica dal 2010)

Nato nel 1965. Ha ricoperto le cariche di direttore generale di Lactalis Italia S.p.A., Direttore dello Sviluppo Strategico del Gruppo Galbani, Direttore Generale di Società del Gruppo Danone e Presidente del Consiglio di Amministrazione di Big Logistica S.p.A.

Attualmente ricopre le cariche di Consigliere di Amministrazione con delega di Fenera Holding S.p.A, Amministratore Delegato di Fenera Equity Investments S.r.l., Consigliere di Amministrazione di Tosetti Value S.r.l., Consigliere di Amministrazione di SDM S.r.l., Consigliere di Amministrazione di FDAH (Forno d'Asolo Holding), Amministratore Unico di Pantarei S.r.l.

Adriano Marconetto – Consigliere di Amministrazione indipendente – membro del Comitato controllo e rischi e del Comitato di Remunerazione (in carica dal 2007)

Nato nel 1961 è imprenditore con focus nel settore delle *startup* tecnologiche. Dal 1995 al 1999 è stato direttore marketing di BasicNet e successivamente è stato cofondatore e Presidente del Consiglio di Amministrazione di Vitaminic S.p.A. fino al 2003; dal 2005 al 2012 ha fondato e seguito come Direttore Generale la società Electro Power System S.p.A. Dal 2012 ha fondato e segue la società ProxToMe, Inc. E' attivo in diverse attività no – profit.

Carlo Pavesio – Consigliere di Amministrazione – Presidente del Comitato di Remunerazione (in carica dal 1994)

Nato nel 1956, è laureato in giurisprudenza ed ha conseguito un Master of Laws (LL.M.) nel 1980 presso la London School of Economics. Ha svolto uno "stage" nel 1980-1981 al Servizio Giuridico della Commissione Economica delle Comunità Europee a Bruxelles ed è stato "Visiting Foreign Lawyer" nel 1985-1986.

E' Senior Partner dello studio legale associato Pavesio e Associati, già socio di Allen & Overy e di Brosio Casati e Associati. La sua esperienza è principalmente incentrata su questioni contenziosi e non, di diritto societario e contrattuale in assistenza a clienti italiani ed esteri. E' specializzato in operazioni di M&A, *joint venture* e di riorganizzazione societaria nonché in materia di passaggi generazionali, *governance* e *trust*. All'interno del Gruppo riveste la carica di Consigliere di Amministrazione di Basicitalia S.p.A.

Attualmente ricopre le cariche di Presidente del Consiglio di Amministrazione di BasicWorld S.r.l., Consigliere di Amministrazione non esecutivo e indipendente e membro dell'Organismo di Vigilanza - di Pininfarina S.p.A., Consigliere di Amministrazione non esecutivo e indipendente e componente Commissione Inve-

stimenti di Gruppo e componente Comitato Esecutivo della Società Reale Mutua Assicurazioni S.p.A., Consigliere di Amministrazione non esecutivo e indipendente, Presidente del Comitato di Remunerazione di Fenera Holding S.p.A., Vice Presidente e Consigliere di Amministrazione di Farmaceutici Procemsa S.p.A., Consigliere di Amministrazione di Tosetti Value SIM S.p.A., Consigliere di Amministrazione non esecutivo e indipendente di Italiana Assicurazioni S.p.A.; Membro dell'Organismo di Vigilanza della Fondazione Piemontese per l'Oncologia.

Elisabetta Rolando – Consigliere di Amministrazione (in carica dal 2013)

Nata nel 1960 ha lavorato dal 1989 al 1992 come assistente al Presidente di Football Sport Merchandise (S.p.A.) (ora BasicNet S.p.A.), dal 1994 al 1997 ha seguito la società Mad Cap S.r.l. specializzata nella produzione di abbigliamento promozionale, quindi dal 1997 al 1999 è stata responsabile degli acquisti esteri e dei clienti promozionali della Swingster Europe S.p.A., dal 1999 è nel Gruppo BasicNet dove è dirigente.

Attualmente all'interno del Gruppo riveste la carica di Presidente BasicItalia e Amministratore Delegato di BasicItalia S.p.A. e Amministratore unico BasicOutlet S.r.l.

Cumulo massimo agli incarichi ricoperti in altre società

Il Consiglio di Amministrazione ha preferito non esprimere il proprio orientamento in merito al numero massimo di incarichi di Amministratore o Sindaco in altre società quotate in mercati regolamentari (anche esteri), in società finanziarie, bancarie, assicurative o di rilevanti dimensioni compatibili con un efficace svolgimento dell'incarico di Amministratore, in quanto ha ritenuto che la valutazione in ordine agli impegni derivanti da eventuali altri incarichi nelle predette società sia rimessa agli Azionisti in sede di conferimento del mandato, nonché ai singoli componenti del Consiglio di Amministrazione in relazione alle rispettive disponibilità. Tale valutazione è effettuata periodicamente in sede di nomina/rinnovo dell'organo amministrativo.

In occasione dell'autovalutazione dell'attività del Consiglio di Amministrazione non sono emerse criticità nel senso che gli Amministratori dedicano il tempo necessario all'assolvimento delle proprie attribuzioni.

Induction Programme

Gli Amministratori, di prassi, hanno modo di partecipare successivamente alla loro nomina e durante il loro mandato ad incontri con il Presidente e il *Management*, finalizzati all'aggiornamento sull'andamento degli affari societari e la loro evoluzione. Hanno inoltre accesso alle informazioni finanziarie e gestionali in via continuativa attraverso il portale *BasicManagement*.

4.3 RUOLO DEL CONSIGLIO DI AMMINISTRAZIONE (ex articolo 123-bis, comma 2, lettera d), TUF)

Il Consiglio di Amministrazione è investito dei più ampi poteri per compiere tutti gli atti, anche di disposizione, che ritiene opportuni per il conseguimento dello

scopo sociale, con la sola esclusione di quelli che la legge riserva espressamente e unicamente all'assemblea. Il Consiglio di Amministrazione è tra l'altro competente a:

- a) esaminare ed approvare i piani strategici e finanziari della Società e del Gruppo, definire la struttura delle Società del Gruppo a cui essa fa capo e il sistema di governo societario di BasicNet. L'attuazione dei piani è, di prassi, verificata in occasione delle riunioni che hanno per oggetto l'approvazione dei dati contabili di periodo;
- b) verificare la mappatura dei rischi aziendali e il loro controllo. Tale attività ha come obiettivo la valutazione consapevole del rischio nella definizione delle prospettive di sviluppo del Gruppo; in tale ambito, durante le riunioni del Consiglio di Amministrazione, vengono fornite informazioni di dettaglio sull'attività svolta e sulle principali operazioni di BasicNet S.p.A. e delle società del Gruppo. Il Consiglio esamina di volta in volta qualsiasi operazione significativa dell'Emittente o delle controllate, anche quando questa rientri nell'ambito delle deleghe attribuite al Presidente o all'Amministratore Delegato. Sono di competenza del Consiglio di Amministrazione le operazioni di significativo rilievo quali: l'acquisizione e/o la vendita di quote o azioni di società, aziende, rami d'azienda o di marchi del valore superiore a 3 milioni di Euro, la stipulazione di contratti di sponsorizzazione con un costo annuo superiore a 5 milioni di Euro, le operazioni di indebitamento finanziario con un valore superiore al 75% del patrimonio netto consolidato, la concessione di ogni garanzia, obbligatoria o reale di lettere di *patronage* (ad eccezione delle società controllate) superiori a 2,75 milioni di Euro;
- c) valutare l'adeguatezza dell'assetto organizzativo, amministrativo e contabile generale della Società e delle controllate aventi rilevanza strategica predisposto dagli Amministratori Delegati, con particolare riferimento al sistema di controllo interno e di gestione dei rischi. Oltre alle società proprietarie dei marchi sono individuate come strategiche, BasicItalia S.p.A. che è la licenziataria italiana del Gruppo, BasicOutlet S.r.l., società che gestisce il *retail* del Gruppo, Basic Village S.p.A., società che gestisce l'immobile di proprietà, BasicNet Asia Ltd., società che fornisce servizi sul territorio asiatico, principalmente in materia di monitoraggio delle attività dei *sourcing center*, e la società sub-licenziataria Basic Properties America, Inc. La continuità soggettiva nella composizione dei Consigli di Amministrazione delle società del Gruppo facilita, di fatto, quelle funzioni di controllo, della tempestiva conoscenza e del coordinamento delle disposizioni impartite alle controllate;
- d) attribuire e revocare le deleghe agli Amministratori Delegati definendo i limiti, le modalità di esercizio e la periodicità, di norma non inferiore al trimestre, con la quale gli Organi Delegati devono riferire al Consiglio cir-

ca l'attività svolta nell'esercizio delle deleghe loro conferite, come previsto dall'articolo 13 dello Statuto Sociale;

- e) valutare il generale andamento della gestione, tenendo in considerazione, in particolare, le informazioni ricevute dagli organi delegati, nonché confrontando, periodicamente i risultati conseguiti con quelli programmati;
- f) esaminare ed approvare preventivamente le operazioni della Società e delle sue controllate, quando tali operazioni abbiano un significativo rilievo strategico, economico patrimoniale o finanziario per la Società stessa, prestando particolare attenzione alle situazioni in cui uno o più Amministratori abbiano un interesse per conto proprio o di terzi, e, più in generale, alle operazioni con parti correlate;
- g) effettuare, almeno una volta all'anno, una valutazione sulla dimensione, sulla composizione e sul funzionamento del Consiglio stesso e dei suoi Comitati, eventualmente esprimendo orientamenti sulle figure professionali la cui presenza in Consiglio sia ritenuta opportuna.

L'articolo 16 dello Statuto Sociale attribuisce infine al Consiglio la competenza a deliberare in materia di incorporazione e scissione della Società, nei casi previsti dalla legge, trasferimento della sede nel territorio nazionale e istituzione o soppressione di sedi secondarie, indicazione di quali tra gli Amministratori abbiano la rappresentanza della Società, adeguamenti dello Statuto a disposizioni normative, la riduzione del capitale sociale in caso di recesso del socio. Inoltre, ai sensi del primo comma dell'articolo 2410 del Codice Civile, è previsto che l'emissione di obbligazioni sia deliberata dagli Amministratori.

Nel corso del 2014 si sono tenute sei sedute consiliari, della durata media di un'ora e mezza cadauna, alla quali hanno partecipato sempre tutti i membri del Consiglio di Amministrazione. Alle riunioni partecipano i Vice President "Sales" e "Sourcing" per fornire gli opportuni approfondimenti sugli argomenti posti all'ordine del giorno.

Nel mese di gennaio 2015, la Società ha pubblicato il calendario in cui sono stabilite le date delle cinque riunioni di Consiglio previste per l'esame dei dati preliminari, l'approvazione del progetto di bilancio d'esercizio e del bilancio consolidato del 2014 e per l'approvazione dei risultati di periodo. Lo scorso 10 febbraio si è tenuta la prima riunione avente ad oggetto l'esame dei dati preliminari relativi all'esercizio 2014.

La documentazione contenente gli elementi utili per la discussione è in genere trasmessa in via preventiva alle riunioni a Consiglieri e Sindaci. In aderenza al Codice, il Consiglio di Amministrazione, tenuto conto della dinamica operativa della Società e del Gruppo, ha individuato in due giorni il termine congruo per

l'invio dell'informativa preconsiliare, fatte in ogni caso salve le ipotesi di urgenza e di riservatezza delle informazioni.

Il Comitato di controllo e rischi, nella riunione del 12 dicembre 2014 ha valutato il funzionamento del Consiglio stesso e dei suoi Comitati e ha presentato l'esito di tale valutazione nel corso della riunione consiliare del 20 marzo 2015. Il Consiglio di Amministrazione, preso atto delle valutazioni del Comitato controllo e rischi, valutata l'attività compiuta dall'attribuzione del proprio mandato, considerata la presenza assidua di tutti i Consiglieri alle riunioni, nonché l'apporto fattivo dei singoli contributi alle discussioni, anche in relazione alle singole professionalità, ha ritenuto adeguato per dimensione, composizione e funzionamento il Consiglio stesso al perseguimento degli obiettivi di BasicNet S.p.A. e del Gruppo. La chiarezza e la tempestività delle informazioni predisposte dal Presidente e dall'Amministratore Delegato in vista delle riunioni consiliari, nonché il periodico aggiornamento sull'evoluzione della normativa e dei doveri riferiti agli Amministratori, pongono generalmente i Consiglieri nelle condizioni di esercitare il proprio ruolo in modo consapevole e informato. E' inoltre giudicato equilibrato il rapporto tra Amministratori esecutivi e non esecutivi.

L'Assemblea del 29 aprile 2013, in sede di nomina dell'Organo Amministrativo, ha consentito agli Amministratori eletti di non essere vincolati dal divieto di concorrenza, di cui all'articolo 2390 del Codice Civile, in considerazione del fatto che i medesimi possono ricoprire analoghe cariche in Società che svolgono la medesima attività. E' comunque richiesto agli Amministratori, sia al momento dell'accettazione della carica, sia successivamente, di segnalare tempestivamente l'assunzione di incarichi in gruppi concorrenti. Non sono stati segnalati casi di specie.

4.4 ORGANI DELEGATI

Il Consiglio di Amministrazione, nella riunione del 29 aprile 2013, ha attribuito:

- al Presidente, Marco Daniele Boglione, tutti i poteri per gli atti di ordinaria e straordinaria amministrazione con firma singola, nei limiti di 3.000.000 di Euro per operazioni di acquisizione e/o vendita di quote o azioni di società, aziende, rami d'azienda o di marchi, 5 milioni con riferimento al costo di competenza annuo dei contratti di sponsorizzazione, il 75% del capitale netto consolidato della Società, per quanto riguarda le operazioni di indebitamento finanziario e Euro 2.750.000 per la concessione di ogni garanzia, obbligatoria o reale, e di lettere di *patronage* (ad eccezione delle società controllate);
- all'Amministratore Delegato, Franco Spalla, tutti i poteri per il compimento, con firma singola, di atti di ordinaria e straordinaria amministrazione, nei limiti di 2.000.000 di Euro per operazioni di acquisizione e/o vendita di quote o azioni di società, aziende, rami d'azienda o di marchi, 2 milioni con riferimento al costo di competenza annuo dei contratti di sponsorizzazione,

il 75% del capitale netto consolidato della Società, per quanto riguarda le operazioni di indebitamento finanziario e Euro 2.000.000 per la concessione di ogni garanzia, obbligatoria o reale, e di lettere di *patronage* (ad eccezione delle società controllate).

Nella medesima riunione del 29 aprile 2013 sono stati conferiti al Consigliere Paolo Cafasso, in qualità di Direttore Finanziario del Gruppo, taluni poteri per la gestione amministrativa e finanziaria della Società.

Alla data della presente Relazione non ricorre la situazione di *interlocking directorate*¹.

Presidente del Consiglio di Amministrazione

Il Consiglio di Amministrazione, nella riunione del 29 aprile 2013, ha rilevato come, il cumulo della carica di Presidente e di Consigliere Delegato in capo a Marco Daniele Boglione, si giustifichino nell'ottica di continuità della prassi di *Governance* aziendale, in quanto il medesimo è il fondatore del Gruppo ed è anche, da sempre, direttamente coinvolto nell'attività della Società.

Come già evidenziato al punto 2.C della presente Relazione il Sig. Marco Daniele Boglione detiene complessivamente n. 22.250.000 azioni pari al 36,479% del capitale sociale delle quali n. 22.071.666 azioni, pari al 36,187% del capitale sociale, indirettamente attraverso la società controllata al 90,58%, BasicWorld S.r.l., e, direttamente, n. 178.334 azioni pari allo 0,292% del capitale sociale.

Comitato esecutivo (ex articolo 123-bis, comma 2 lettera d), Tuf)

Non è stato istituito alcun Comitato esecutivo in seno al Consiglio di Amministrazione.

Informativa al Consiglio

Gli organi delegati hanno riferito al Consiglio circa l'attività svolta nell'esercizio delle deleghe loro conferite con periodicità almeno trimestrale.

4.5 ALTRI CONSIGLIERI ESECUTIVI

Oltre al Presidente Marco Daniele Boglione, sono Amministratori esecutivi del Gruppo l'Amministratore Delegato, Franco Spalla, i Consiglieri Delegati Paolo Cafasso, Direttore Finanziario di Gruppo e Paola Bruschi, *Chief Operational Officer*, il Presidente del Consiglio di Amministrazione della controllata strategica BasicItalia S.p.A., Elisabetta Rolando e il Vice Presidente esecutivo della controllata Basic Properties America, Inc, Maurizio Ameri e il Consigliere Delegato della BasicNet Asia Ltd., Alessandro Boglione.

¹ Il codice di autodisciplina raccomanda che il *chief executive officer* non assuma l'incarico di amministratore in un altro emittente (non appartenente allo stesso Gruppo) di cui sia *chief executive officer* un amministratore dell'Emittente.

4.6 AMMINISTRATORI INDIPENDENTI

Il Consiglio di Amministrazione consta di due Amministratori indipendenti: Giovanni Crespi e Adriano Marconetto.

Il Consiglio di Amministrazione, oltre che all'atto della loro nomina, nel corso della riunione del 20 marzo 2015 ha valutato la sussistenza dei requisiti di indipendenza in capo ai Consiglieri Giovanni Crespi e Adriano Marconetto, sia con riferimento alle prescrizioni della normativa Consob, sia con riferimento ai criteri fissati dal Codice di Autodisciplina.

Non è prevista una specifica riunione degli Amministratori indipendenti, tuttavia i medesimi hanno occasione di incontrarsi autonomamente, qualora lo ritengano necessario o anche solo opportuno, a margine delle riunioni del Comitato di controllo e rischi del quale sono entrambi componenti.

Secondo la procedura sulle operazioni con parti correlate, agli amministratori indipendenti compete, qualora ricorrano i presupposti, l'espressione di un parere non vincolante a supporto delle deliberazioni consiliari.

I criteri e le procedure di accertamento sono stati verificati dal Collegio Sindacale. Per l'esercizio 2014 il Collegio Sindacale ha reso noto l'esito di tali controlli nella relazione dei sindaci per l'Assemblea.

4.7 LEAD INDEPENDENT DIRECTOR

Il Codice di Autodisciplina raccomanda la nomina di un *lead independent director* da parte del Consiglio di Amministrazione qualora il Presidente controlli l'emittente o sia il principale responsabile della gestione.

Il Consiglio di Amministrazione, nella riunione del 29 aprile 2013, ha ritenuto, che la composizione del Consiglio di Amministrazione, nonché le dimensioni e la struttura organizzativa della Società consentano al Presidente di rivestire la propria carica con imparzialità ed equilibrio. Nella riunione del 12 dicembre 2014, il Comitato controllo e rischi in sede di esame della *corporate governance* della società, ha confermato l'orientamento del Consiglio di Amministrazione considerato che il Presidente non è l'unico responsabile della gestione della Società, alla luce dei diversi livelli di deleghe attribuiti ad altri membri del Consiglio di Amministrazione. Inoltre, gli amministratori sono in generale destinatari di un flusso di informazioni tempestivo ed è frequente il dialogo diretto tra il Presidente e gli amministratori indipendenti.

5. TRATTAMENTO DELLE INFORMAZIONI SOCIETARIE

Il Consiglio ha approvato la procedura per il trattamento delle informazioni riservate, successivamente aggiornata in recepimento della normativa sul *Market Abuse*. Detta procedura contiene le norme per la gestione interna e la comunicazione all'esterno di documenti e informazioni privilegiate, nonché per l'istituzione, per la gestione, sulla base di una specifica procedura informatica, del Registro delle persone che hanno accesso ad informazioni privilegiate.

Dal 1° aprile 2006 è in vigore il Codice di comportamento sull'*Internal Dealing* che disciplina le modalità di informazione al mercato delle operazioni sui titoli

BasicNet S.p.A. da parte delle "Persone Rilevanti" del Gruppo, come individuate dagli artt. 114 e seguenti TUF.

La procedura è disponibile all'indirizzo: www.basicnet.com/contenuti/gruppo/internaldealing.asp.

Nel corso del 2014 è stata pubblicata una comunicazione *internal dealing* relativa ad operazioni effettuate sul titolo BasicNet dal Consigliere Alessandro Gabetti.

6. COMITATI INTERNI AL CONSIGLIO (ex articolo 123-bis, comma 2, lettera d), TUF)

Il Consiglio, nella riunione del 29 aprile 2013, ha nominato il Comitato per la remunerazione e il Comitato controllo e rischi.

Il Consiglio non ha ritenuto di istituire, come di seguito illustrato, un Comitato per le nomine, né altri comitati.

7. COMITATO PER LE NOMINE

In linea con le valutazioni effettuate in passato, il Consiglio di Amministrazione, anche alla luce delle dimensioni e dell'azionariato della Società, non ritiene di prevedere, al proprio interno, la costituzione di un Comitato di nomina degli Amministratori, posto inoltre che, come previsto dall'articolo 13 dello Statuto Sociale, l'elezione degli Amministratori viene effettuata con il meccanismo del voto di lista. Inoltre, il Consiglio di Amministrazione ritiene che i pareri in merito alla dimensione e alla composizione del Consiglio di Amministrazione, le proposte di nomina dei candidati alla carica di Amministratore in caso di cooptazione, la previsione di un eventuale piano di successione relativo agli Amministratori esecutivi, rientrino nell'ambito delle competenze dell'intero Consiglio di Amministrazione e come tali possano essere discussi e decisi nell'ambito delle riunioni del Consiglio stesso.

8. COMITATO PER LA REMUNERAZIONE

Composizione e funzionamento del Comitato per la remunerazione (ex articolo 123-bis, comma 2, lettera d), TUF)

Nella riunione del 29 aprile 2013 il Consiglio ha nominato il Comitato per la remunerazione composto dagli Amministratori non esecutivi Carlo Pavesio – Presidente, Daniela Ovazza, e l'Amministratore non esecutivo e indipendente Adriano Marconetto.

La composizione del Comitato non rispecchia la previsione del Codice che prevede sia costituito in maggioranza da amministratori indipendenti, per ovviare tale scostamento e, avuto riguardo al Regolamento Parti Correlate, alle riunioni del Comitato di Remunerazione partecipa altresì, esprimendo un parere consultivo sui temi all'ordine del giorno, anche il Consigliere indipendente Giovanni Crespi.

Il Presidente del Comitato, Carlo Pavesio, possiede conoscenza ed esperienza in materia di politiche retributive, avendo ricoperto tale carica anche per altre società.

Il Consiglio ritiene che il Comitato svolga adeguatamente le proprie funzioni formulando proposte in linea con gli obiettivi e l'andamento del Gruppo, considerando di volta in volta l'impegno dei singoli Consiglieri Delegati. Le proposte del Comitato hanno sempre ricevuto il parere favorevole dal Collegio Sindacale, sentito il parere dell'Amministratore indipendente Giovanni Crespi.

Nel corso del 2014 si sono tenute due riunioni. Ad esito della prima riunione, tenutasi il 18 febbraio 2014, il Comitato ha formulato proposta di confermare al Presidente del Consiglio di Amministrazione, per tutto il periodo del suo mandato, l'uso dell'unità immobiliare denominata "Foresteria – loft People on the move", sita all'interno del "BasicVillage", e ad esito della seconda riunione, tenutasi il 29 ottobre 2014, il Comitato ha formulato la proposta di accantonare, a valere sul conto economico dell'esercizio in corso, un importo di complessivi 500 mila Euro da destinare a incentivo del *top management* dell'azienda, da erogarsi a consuntivo del risultato 2014. Il 10 febbraio 2015 si è tenuta la prima riunione dell'esercizio, avente ad oggetto la proposta, formulata alla luce dei risultati preliminari presentati di attribuire del compenso una tantum agli amministratori esecutivi nelle misure individualmente riportate nella colonna "Bonus e altri incentivi" della tabella 1) della Relazione sulla Remunerazione, cui si fa rimando www.basicnet.com/contenuti/datifinanziari/assembleeazionisti.asp

Gli Amministratori non partecipano alle riunioni del Comitato nel quale vengono formulate le proposte al Consiglio relative alla propria remunerazione.

Le deliberazioni del Comitato sono regolarmente verbalizzate a cura del Presidente Carlo Pavesio.

Il Comitato nell'ambito delle proprie funzioni presenta al Consiglio proposte per la definizione della politica generale per la remunerazione degli amministratori esecutivi e degli amministratori investiti di particolari incarichi, valuta periodicamente, in occasione della predisposizione della Relazione annuale sulla remunerazione, l'adeguatezza e la coerenza complessiva e la concreta applicazione della politica generale adottata per la remunerazione degli amministrativi e degli amministratori rivestiti di particolari incarichi, avvalendosi a tale ultimo riguardo delle informazioni ricevute dall'Amministratore Delegato, monitora l'applicazione delle decisioni adottate dal Consiglio stesso, verificando in particolare, qualora sia necessario, l'effettivo raggiungimento degli obiettivi prefissati.

Il Comitato accede alle informazioni e alle funzioni aziendali necessarie per lo svolgimento dei suoi compiti. Il comitato non ha fatto ricorso a consulenti esterni e non dispone di uno specifico *budget* di spesa per l'espletamento dei propri compiti.

9. REMUNERAZIONE DEGLI AMMINISTRATORI

Per un approfondimento sul contenuto della presente sezione si fa rinvio alle parti rilevanti della Relazione sulle Remunerazioni pubblicata ai sensi dell'articolo 123-ter del TUF.

Nella riunione del 20 marzo del 2015, il Consiglio, con parere favorevole di tutti gli amministratori indipendenti, ha approvato la politica remunerativa di Basic-

Net S.p.A., reperibile sul sito aziendale, con la documentazione per l'Assemblea, all'indirizzo www.basicnet.com/contenuti/datifinanziari/assembleeazionisti.asp.

In sintesi, l'Assemblea delibera il compenso annuo spettante a tutti i membri del Consiglio. La remunerazione per gli Amministratori investiti di particolari incarichi e per i membri dei Comitati interni al Consiglio è determinata dal Consiglio di Amministrazione, ai sensi dell'articolo 2389 del Codice Civile, su proposta del Comitato di remunerazione, sentito il parere dell'Amministratore indipendente Giovanni Crespi e con il parere favorevole del Collegio Sindacale.

Per gli amministratori esecutivi, la politica di remunerazione del Gruppo non prevede la fissazione di obiettivi di *performance* per la determinazione della remunerazione variabile. Di prassi è infatti attribuita una quota di compenso aggiuntivo o *bonus* individuata dal Consiglio di Amministrazione, su proposta del Comitato di Remunerazione, in presenza di significativi risultati, superiori alle previsioni. Dato il contesto generale di mercato tale quota è individuata ex-post. Per questi motivi non si è ritenuto di introdurre il differimento di tale parte variabile, né prevedere intese contrattuali che consentono alla società di chiedere la restituzione, in tutto o in parte, di componenti variabili della remunerazione versate.

La struttura del Gruppo non prevede dirigenti con responsabilità strategiche come definiti nell'Allegato 1 del Regolamento Parti Correlate Consob².

Il Consiglio determina altresì la remunerazione per i componenti dei Comitati, dell'Organismo di Vigilanza, dell'*Internal auditor* e del dirigente preposto alla redazione dei documenti contabili; per questi ultimi due incarichi non sono previsti meccanismi di incentivazione.

Non sono previsti piani di incentivazione azionaria per gli amministratori.

Indennità degli Amministratori in caso di dimissioni, licenziamento o cessazione del rapporto a seguito di un'offerta pubblica di acquisto (ex articolo 123-bis, comma 1, lettera i), TUF)

Le informazioni richieste dall'articolo 123-bis, comma 1, lettera 1) (gli accordi tra la Società e gli Amministratori – che prevedono indennità in caso di dimissioni o licenziamento senza giusta causa o nel caso in cui il rapporto di lavoro cessi a seguito di un'offerta pubblica), sono contenute nella Relazione sulla remunerazione pubblicata a sensi dell'articolo 123-ter del TUF, reperibile sul sito aziendale all'indirizzo www.basicnet.com/contenuti/datifinanziari/assembleeazionisti.asp.

² Dirigenti con responsabilità strategiche

I dirigenti con responsabilità strategiche sono quei soggetti che hanno il potere e la responsabilità, direttamente o indirettamente, della pianificazione, della direzione e del controllo delle attività della società, compresi gli amministratori (esecutivi o meno) della società stessa.

10. COMITATO CONTROLLO E RISCHI

Composizione e funzionamento del comitato controllo e rischi (ex articolo 123-bis, comma 2, lettera d), TUF)

Il Comitato controllo e rischi, nell'attuale composizione è stato nominato nella riunione del Consiglio di Amministrazione del 29 aprile 2013. Il Comitato risulta composto da tre Amministratori, dei quali due indipendenti: Giovanni Crespi, Consigliere indipendente e non esecutivo, Alessandro Gabetti Davicini, Consigliere non esecutivo, Adriano Marconetto, Consigliere indipendente e non esecutivo. Dal luglio 2011 il Consigliere Giovanni Crespi è nel Consiglio di Amministrazione della controllata BasicItalia S.p.A., con l'incarico di presidiare l'attività di controllo e gestione dei rischi della Società. All'atto della nomina il Consiglio ha ritenuto che i membri disponessero di un'adeguata competenza in materia contabile e finanziaria.

Nel corso del 2014, il Comitato si è riunito cinque volte e ha avuto regolarmente accesso alle informazioni aziendali che ha richiesto e ha principalmente esaminato:

- le relazioni preparate dall'*Internal Auditing* e dall'Organismo di Vigilanza nel corso del 2014;
- l'aggiornamento del documento di autovalutazione dei rischi;
- l'implementazione di nuove procedure;
- l'adeguamento e l'osservanza a nuove regole di *compliance* e informativa;
- le informazioni rilevanti relative all'andamento aziendale.

Il Comitato si è inoltre incontrato con la società di Revisione per la valutazione del corretto utilizzo dei principi contabili nonché la loro omogeneità ai fini della redazione del bilancio consolidato. Ha infine valutato al termine del processo i risultati esposti dal revisore.

Alle riunioni del Comitato, tutte verbalizzate, della durata di 2 ore circa, oltre a tutti i membri del Comitato, hanno partecipato il Direttore Finanziario e Dirigente Preposto del Gruppo, Paolo Cafasso, il responsabile dell'*Internal Auditing*, l'Amministratore esecutivo incaricato del controllo interno e gestione dei rischi, Paola Bruschi, e il Presidente del Collegio Sindacale o un altro membro dal medesimo incaricato e il Presidente dell'Organismo di Vigilanza.

Funzioni attribuite al Comitato controllo e rischi

Il Comitato fornisce il proprio parere preventivo al Consiglio di Amministrazione sulla nomina, sulla revoca e sulla remunerazione del responsabile della funzione di *internal audit*, nonché sull'adeguatezza della dotazione delle risorse per l'espletamento delle proprie responsabilità.

In particolare, il Comitato nella sua attività di assistenza del Consiglio di Amministrazione:

- valuta, unitamente al dirigente preposto alla redazione dei documenti con-

tabili societari e sentiti la società di revisione legale ed il collegio sindacale, il corretto utilizzo dei principi contabili e la loro omogeneità ai fini della redazione del bilancio consolidato;

- esprime pareri su specifici aspetti inerenti alla identificazione dei principali rischi aziendali;
- esamina le relazioni periodiche aventi per oggetto la valutazione del sistema di controllo interno e di gestione dei rischi e predisposte dalla funzione *internal audit*;
- monitora l'autonomia, l'adeguatezza, l'efficacia e l'efficienza della funzione di *internal audit*;
- può chiedere alla funzione di *internal audit* lo svolgimento di verifiche su specifiche aree operative, dandone contestuale comunicazione al presidente del collegio sindacale;
- riferisce al consiglio, almeno semestralmente, in occasione dell'approvazione della relazione finanziaria annuale e semestrale, sull'attività svolta nonché sull'adeguatezza del sistema di controllo interno e di gestione dei rischi.

Per l'esecuzione dei propri compiti il Comitato può accedere alle informazioni e alle necessarie funzioni aziendali e richiedere al Consiglio di Amministrazione di avvalersi di consulenze esterne.

Nella riunione del 20 marzo 2015 è stato fissato un *budget* di 40 mila Euro a disposizione del Comitato per l'assolvimento dei propri compiti.

11. SISTEMA DI CONTROLLO INTERNO E DI GESTIONE DEI RISCHI

Il sistema di controllo interno e di gestione dei rischi è l'insieme dei processi diretti a monitorare l'efficienza delle operazioni aziendali, l'affidabilità dell'informazione finanziaria, il rispetto di leggi e regolamenti, la salvaguardia dei beni aziendali.

Il Consiglio di Amministrazione ha la responsabilità del sistema di controllo interno e di gestione dei rischi, del quale fissa le linee di indirizzo e verifica periodicamente l'adeguatezza e l'effettivo funzionamento, assicurandosi che i principali rischi aziendali siano identificati e gestiti in modo adeguato.

Il Consiglio di Amministrazione verifica la mappatura dei rischi aziendali e il loro controllo. Tale attività, svolta con il supporto dell'Amministratore incaricato del Sistema di controllo interno e gestione dei rischi e del Comitato controllo e rischi ha come obiettivo la valutazione consapevole del rischio nella definizione delle prospettive di sviluppo del Gruppo. Il Consiglio non ha definito con parametri numerici generali per individuare la natura e il livello di rischio compatibile con gli obiettivi strategici di Gruppo, ma esamina di volta in volta qualsiasi operazione significativa dell'Emittente o delle controllate, anche quando questa rientri nell'ambito delle deleghe attribuite al Presidente o all'Amministratore Delegato.

Il Codice Etico, il Codice Etico per i *Sourcing Center*, e il Modello di organizzazione, gestione e controllo ai sensi del D. Lgs. n. 231/2001 e successive integrazioni, sono parte del sistema di controllo interno e di gestione dei rischi. Le regole di comportamento contenute nel modello, in continua evoluzione, integrano e rafforzano i sistemi di controllo aziendale attraverso la predisposizione e l'aggiornamento continuo delle procedure correlate.

La funzione di *Internal Auditing* ha il compito di verificare l'adeguatezza complessiva, l'efficacia e l'efficienza del sistema di controllo interno e di gestione dei rischi, in particolare, considerato che alcune funzioni sono accentrate presso la Capogruppo, contribuisce a verificare la regolarità e funzionalità dei flussi informativi con le Società controllate aventi rilevanza strategica, nonché a verificare l'adeguatezza dei sistemi informativi per garantire la qualità delle informazioni di *report* delle varie funzioni aziendali.

Ai fini del monitoraggio sul perseguimento delle strategie e degli indirizzi di Gruppo alcuni Consiglieri di BasicNet S.p.A. fanno parte anche degli organi amministrativi delle controllate.

In tema di valutazione del sistema di controllo interno e di gestione dei rischi, il Consiglio di Amministrazione, nella riunione del 20 marzo 2015, valutato che dagli organi preposti al controllo e rischi e dal Collegio Sindacale, non è emersa alcuna segnalazione di criticità, ritiene che il sistema non rilevi significativi punti di debolezza, soprattutto con riferimento alle operazioni in potenziale conflitto di interesse, cosicché, pur nella continua evoluzione e ricerca di miglioramento, il Sistema del controllo interno e gestione dei rischi appare rispondente alla esigenze della Società e del Gruppo.

Sistema di controllo e gestione dei rischi in relazione al processo di informativa finanziaria (ex articolo 123-bis, comma 2, lettera b), TUF)

1) Premessa

Il Sistema di gestione dei rischi e di controllo interno in relazione al processo di informativa finanziaria (di seguito Sistema) è costituito dall'insieme delle regole e delle procedure aziendali adottate dalle diverse ".com" aziendali per consentire, attraverso un adeguato processo di identificazione dei principali rischi legati alla predisposizione e alla diffusione dell'informazione finanziaria, il raggiungimento degli obiettivi aziendali di veridicità e correttezza dell'informativa stessa.

Il Sistema è finalizzato a fornire la ragionevole certezza che l'informativa contabile - anche consolidata - comunicata al pubblico sia attendibile, accurata, affidabile e tempestiva, atta cioè a fornire agli utilizzatori una rappresentazione veritiera e corretta dei fatti di gestione, consentendo il rilascio delle attestazioni e delle dichiarazioni richieste dalla legge sulla corrispondenza alle risultanze documentali, ai libri e alle scritture contabili degli atti e delle comunicazioni della società diffusi al mercato e relativi all'informativa contabile anche infrannuale, nonché sull'adeguatezza ed effettiva applicazione delle procedure amministrative e contabili nel corso del periodo a cui

si riferiscono i documenti contabili (bilancio e relazione semestrale) e sulla redazione degli stessi in conformità ai principi contabili internazionali applicabili.

Per la definizione del sistema è stato condotto un *risk assessment* per individuare e valutare gli eventi, il cui verificarsi o la cui assenza, possano compromettere il raggiungimento degli obiettivi di controllo e di informativa finanziaria. Il *risk assessment* è stato condotto anche con riferimento ai rischi di frode. Il processo di identificazione e valutazione è stato sviluppato sia con riferimento all'intera società, sia a livello di processo. In seguito alla individuazione dei rischi si è proceduto ad una loro valutazione, considerando sia aspetti qualitativi sia quantitativi e all'individuazione di specifici controlli finalizzati a ridurre ad un livello accettabile il rischio connesso al mancato raggiungimento degli obiettivi del Sistema, a livello di Società e di processo.

- 2) Descrizione delle principali caratteristiche del sistema di gestione dei rischi e di controllo interno esistenti in relazione al processo di informativa finanziaria.

Il Sistema prevede:

- un insieme di norme e procedure per la redazione del bilancio e dei *report* mensili e calendari contabili finalizzato a un efficiente scambio di dati tra la Capogruppo e le sue controllate;
- un processo di identificazione e valutazione dei principali rischi di errore dell'informazione contabile e finanziaria, legato a un processo di controllo implementato su una piattaforma *web* aziendale con livelli di accessi definiti, che permette di segnalare preventivamente eventuali distonie nella consuntivazione;
- un processo di attività di valutazione periodica dell'adeguatezza e dell'effettiva applicazione dei controlli, quest'ultimo monitorato direttamente dal Dirigente Preposto.

L'attività di controllo e prevenzione, legata peraltro a quanto previsto nel Modello di organizzazione e Gestione redatto a sensi del D.Lgs. 231/2001, prevede controlli legati all'assegnazione di responsabilità, poteri e deleghe, attraverso separazione dei compiti e assegnazione di differenti diritti di accesso alle varie applicazioni informatiche, rilascio di autorizzazioni, effettuazione di riconciliazioni, nonché verifiche di coerenza.

11.1 AMMINISTRATORE ESECUTIVO INCARICATO DEL SISTEMA DI CONTROLLO INTERNO E DI GESTIONE DEI RISCHI

Il Comitato controllo e rischi è assistito nella propria attività dall'Amministratore esecutivo Paola Bruschi, nominata nella riunione del 29 aprile 2013.

Nello svolgimento di tale ruolo, Paola Bruschi, sovrintende alla funzionalità del

sistema di controllo interno e di gestione dei rischi curando l'identificazione dei principali rischi aziendali (operativi, finanziari e di *compliance*), dando esecuzione alle linee di indirizzo definite dal Consiglio, provvedendo alla progettazione, realizzazione e gestione del sistema di controllo interno e di gestione dei rischi, verificandone costantemente l'adeguatezza complessiva, l'efficacia e l'efficienza, anche con riferimento alla dinamica delle condizioni operative e del panorama legislativo e regolamentare.

11.2 RESPONSABILE DELLA FUNZIONE INTERNAL AUDIT

Il compito di verificare l'adeguatezza complessiva, l'efficacia e l'efficienza del sistema di controllo interno e gestione rischi, è stata affidata alla funzione di *Internal Auditing*. In particolare, considerato che alcune funzioni sono accentrate presso la Capogruppo, tale funzione contribuisce a verificare la regolarità e funzionalità dei flussi informativi con le Società controllate aventi rilevanza strategica, nonché a verificare l'adeguatezza dei sistemi informativi per garantire la qualità delle informazioni di *report* delle varie funzioni aziendali. All'atto della nomina il Consiglio ha provveduto altresì a definire un compenso per tale incarico, ritenuto adeguato in funzione della struttura del Gruppo.

Il responsabile dell'*Internal Auditing*, il quale non è responsabile di alcuna area operativa, ha accesso diretto a tutte le informazioni utili per lo svolgimento del proprio incarico. Riferisce della propria attività al Comitato controllo e rischi, al Collegio Sindacale e all'Amministratore esecutivo incaricato del sistema di controllo interno e gestione rischi.

L'attività di controllo è concentrata prevalentemente sul monitoraggio dei principali indicatori reddituali di alcune società del Gruppo, attraverso uno strumento *online* di reportistica (*Tableau de bord*) presente sul portale aziendale. Tale reportistica costituisce un importante strumento di monitoraggio in tempo reale delle attività contabili e dell'andamento aziendale: i dati sono disponibili per singola società di Gruppo e analizzabili per ciascuna voce di bilancio.

La funzione di *Internal Auditing*, nel suo complesso è stata affidata ad una società esterna la quale non ha alcun legame societario con il Gruppo. La funzione è stata esternalizzata in quanto si è ritenuto che il responsabile della società, che aveva già collaborato in tal senso con il Gruppo, rivestisse le caratteristiche necessarie per ricoprire efficacemente e con efficienza tale ruolo all'interno del Gruppo, in regime di indipendenza e di professionalità adeguate.

11.3 MODELLO ORGANIZZATIVO EX D. LGS. 231/2001

Il Codice Etico, il Codice Etico per i *Sourcing Center* e il modello di organizzazione, gestione e controllo ai sensi del D. Lgs. n. 231/2001 e successive integrazioni, sono parte del sistema di controllo interno e gestione rischi. Le regole di comportamento contenute nel modello, in continua evoluzione, integrano e rafforzano i sistemi di controllo aziendale attraverso la predisposizione e l'aggiornamento continuo delle procedure correlate.

Per l'efficacia del Codice Etico e del modello di organizzazione e controllo si è provveduto all'inserimento dei medesimi sul sito internet della Società all'indirizzo www.basicnet.com/contenuti/corporate/codiceetico.asp e sul sistema di rilevazione delle presenze riservato ai dipendenti del Gruppo.

Il Codice Etico è presentato attraverso un video a tutti i nuovi dipendenti del Gruppo e diffuso a tutti i collaboratori.

Il Consiglio di Amministrazione, nella riunione del 29 aprile 2013, ha riconfermato i membri dell'Organismo di Vigilanza (OdV), cui è stato dato il compito di vigilare sul corretto funzionamento del Modello e di curarne l'aggiornamento e che riferisce semestralmente al Comitato controllo e rischi e al Collegio Sindacale.

Il Consiglio esaminerà l'opportunità di demandare al Collegio Sindacale le funzioni dell'Organismo di Vigilanza in occasione della scadenza dell'attuale mandato, nel 2016.

11.4 SOCIETÀ DI REVISIONE

La revisione legale dei conti è esercitata da una società di revisione iscritta nell'apposito albo.

L'Assemblea del 30 aprile 2008 ha conferito il relativo incarico alla società *PricewaterhouseCoopers S.p.A.*

L'incarico scadrà con l'approvazione del bilancio al 31 dicembre 2016.

11.5 DIRIGENTE PREPOSTO ALLA REDAZIONE DEI DOCUMENTI CONTABILI SOCIETARI

Il Consiglio di Amministrazione della Società, nella riunione del 29 aprile 2013, ha nominato, con il parere favorevole del Collegio Sindacale, il Dirigente Preposto alla redazione dei documenti contabili societari nella persona del Consigliere Paolo Cafasso, Direttore Finanziario del Gruppo.

Paolo Cafasso possiede un'esperienza pluriennale in ambito amministrativo, finanziario e di controllo, nonché i requisiti di onorabilità previsti dalla legge per la carica di Amministratore.

Nell'espletamento dei propri compiti Paolo Cafasso ha espressa facoltà di approvare le procedure aziendali che abbiano impatto sul bilancio, sul bilancio consolidato e sugli altri documenti assoggettati ad attestazione, con facoltà di partecipare alla progettazione dei sistemi informativi che abbiano impatto sulla situazione economico patrimoniale e finanziaria; ha facoltà di organizzare un'adeguata struttura nell'ambito della propria attività, utilizzando le risorse interne disponibili e, ove necessario, in *outsourcing*; nonché, ove ritenga necessario, facoltà di impegnare anche finanziariamente l'azienda, fornendo adeguata informativa al Consiglio di Amministrazione; ha facoltà di impiego della funzione di *Internal Auditing*, per la mappatura e l'analisi dei processi di competenza e nella fase di esecuzione dei controlli specifici.

11.6 COORDINAMENTO TRA I SOGGETTI COINVOLTI NEL SISTEMA DI CONTROLLO INTERNO E DI GESTIONE DEI RISCHI

Le informazioni generate nell'ambito del sistema di controllo interno denominato *BasicManagement* e gestione dei rischi sono condivise su *web* in un'apposita sezione dedicata al controllo di gestione. Le riunioni del Comitato controllo rischi rappresentano un'occasione di incontro e coordinamento dei soggetti coinvolti nel Sistema.

12. INTERESSI DEGLI AMMINISTRATORI E OPERAZIONI CON PARTI CORRELATE

Il Consiglio di Amministrazione, in conformità a quanto previsto dal regolamento Consob n.17221 del 12 marzo 2010 ha adottato, con il parere favorevole degli Amministratori indipendenti, la procedura per operazioni con parti correlate. La procedura è stata successivamente aggiornata nel luglio 2014 principalmente per meglio precisare alcune modalità operative per l'individuazione della significatività delle operazioni.

La competenza per l'approvazione delle operazioni tra parti correlate spetta, sia per quanto riguarda le operazioni di maggiore rilevanza, ricadendo BasicNet nell'ambito di applicazione dell'articolo 3, comma 1, lettera f) del Regolamento Parti Correlate, sia per quelle di minore rilevanza, al Consiglio di Amministrazione, ovvero agli Organi Delegati, sempre che non siano parte correlata nell'operazione, nei limiti delle deleghe loro attribuite, previo parere non vincolante degli Amministratori indipendenti.

Nei casi in cui non vi sia la pluralità di Amministratori indipendenti (in quanto ad esempio siano parti correlate), le funzioni sono affidate al singolo Amministratore indipendente non correlato, o in assenza di un Amministratore indipendente non correlato, le funzioni sono svolte o dal Collegio Sindacale o da un esperto indipendente nominato dal Consiglio di Amministrazione (cd. Presidi equivalenti). Qualora gli Amministratori indipendenti o i Presidi equivalenti, come sopra definiti, abbiano espresso parere negativo ad un'operazione rientrante nei poteri attribuiti agli Organi Delegati, la stessa deve essere sottoposta all'approvazione del Consiglio di Amministrazione. Qualora l'operazione ecceda il limite delle deleghe attribuite agli Organi Delegati la stessa è sottoposta all'approvazione del Consiglio di Amministrazione, previo parere non vincolante degli Amministratori indipendenti. Sono comunque riservate al Consiglio di Amministrazione le deliberazioni in merito alle operazioni effettuate a condizioni non equivalenti a quelle di mercato o standard, nonché le operazioni di maggiore rilevanza secondo i parametri definiti dal Regolamento Consob.

Sono esentate dalla procedura oltre a tutte le fattispecie espressamente previste dal Regolamento Parti Correlate emesso da Consob, le operazioni di importo esiguo (operazioni di importo non superiore a 150 mila Euro), le operazioni ordinarie purché concluse a condizioni di mercato o standard che rientrino nell'esercizio ordinario dell'attività operativa o della connessa attività finanziaria; le operazioni concluse con o tra società controllate, anche congiuntamente, da BasicNet purché nelle società controllate da BasicNet controparti dell'operazione

non vi siano interessi, qualificati come significativi, di altre parti correlate della Società; le operazioni con società collegate purché nelle società collegate controparti dell'operazione non vi siano interessi qualificati come significativi di altre parti correlate della Società.

Non vengono considerati interessi significativi quelli derivanti dalla mera condivisione di uno o più Amministratori o uno o più dirigenti con responsabilità strategiche tra BasicNet e le società dalla stessa controllate.

E' stata implementata una procedura che, trasmette una *mail* di *alert* qualora, attraverso il sistema di raccolta ordini "*basicprocurement*" venga caricato a *web* un ordine a un soggetto correlato, individuato sulla base delle dichiarazioni ricevute dai soggetti correlati (membri del Consiglio di Amministrazione e del Collegio Sindacale).

Nel 2014 non sono state sottoposte al Consiglio di Amministrazione deliberazioni in merito a operazioni con parti correlate.

Come già evidenziato nel capitolo relativo alle remunerazioni, il Consiglio, con il parere favorevole degli Amministratori indipendenti e del Collegio Sindacale, nel corso del 2014 ha deliberato in due occasioni in tema di remunerazioni a favore degli amministratori investiti di particolari incarichi ed e/ esecutivi.

La procedura è reperibile sul sito aziendale all'indirizzo:

www.basicnet.com/contenuti/corporate/particorrelate.asp.

13. NOMINA DEI SINDACI

Le norme applicabili alla nomina dei membri del Collegio Sindacale sono quelle previste dalle disposizioni legislative e regolamentari e dall'articolo 17 dello Statuto Sociale cui si fa rimando nella sezione del sito www.basicnet.com all'indirizzo www.basicnet.com/contenuti/gruppo/statuto.asp.

Il Collegio Sindacale si compone di tre membri effettivi e due Sindaci supplenti. Premesso che ai soci di minoranza, come individuati dalla normativa di legge e dai regolamenti vigenti, è riservata l'elezione di un Sindaco effettivo e di un supplente, la procedura di nomina dell'articolo 17 dello Statuto Sociale prevede che la nomina del Collegio Sindacale avvenga sulla base di liste presentate dagli Azionisti, nelle quali i candidati sono elencati mediante un numero progressivo. La lista si compone di due sezioni: una per i candidati alla carica di Sindaco effettivo, l'altra per i candidati alla carica di Sindaco supplente. Le liste, con un numero di candidati superiore a tre, devono essere formulate in modo tale che la composizione del Collegio Sindacale risultante dall'elezione rispetti il criterio di riparto tra generi previsto di tempo in tempo dalla normativa vigente.

Hanno diritto a presentare le liste soltanto gli Azionisti che da soli o insieme ad altri siano complessivamente titolari di azioni con diritto di voto rappresentanti la percentuale prevista per la Società dalla disciplina tempo per tempo in vigore, percentuale che risulterà indicata nell'avviso di convocazione dell'assemblea chiamata a deliberare sulla nomina del Collegio Sindacale.

Contestualmente al deposito delle liste gli Azionisti devono presentare o recapitare presso la sede legale della società la documentazione attestante la titolarità

del numero di azioni, aventi diritto di voto, necessaria ai fini della presentazione della lista. Ogni azionista, nonché gli Azionisti appartenenti ad un medesimo gruppo, ai sensi dell'articolo 2359 del codice civile, e i soggetti partecipanti, anche attraverso controllate, ad un patto parasociale ai sensi dell'art. 122 del Decreto legislativo 24 febbraio 1998 n. 58, non possono presentare, né votare, neppure per interposta persona o società fiduciaria, più di una lista.

In caso di violazione di questa regola non si tiene conto del voto del socio rispetto ad alcuna delle liste presentate.

Ogni candidato può presentarsi in una sola lista a pena di ineleggibilità.

Non possono essere inseriti nelle liste candidati che ricoprono già incarichi di Sindaco in misura superiore ai limiti stabiliti dalla normativa di legge o dai regolamenti. I Sindaci uscenti sono rieleggibili.

Ai sensi dell'art. 1, comma 3, del Decreto del Ministero della Giustizia 30 marzo 2000 n. 162:

i settori strettamente attinenti a quello in cui opera la società sono relativi:

- alla ricerca, sviluppo, stile, produzione e commercializzazione di prodotti e servizi, in particolare prodotti tessili, abbigliamento, calzature, ottica, pelletteria, attrezzature ed articoli sportivi, nonché ad accessori di tutto quanto sopra descritto;
- alla gestione ed alla valorizzazione dei marchi.

Le materie strettamente attinenti al settore in cui opera la società sono:

- diritto industriale, diritto commerciale, tributario, nonché economia generale e dell'impresa, ragioneria e finanza aziendale.

Le liste accompagnate da un'esauriente informativa riguardante le caratteristiche personali e professionali dei candidati, con l'indicazione dei soci che le hanno presentate e della percentuale di partecipazione complessivamente detenuta, nonché dalla dichiarazione dei soci diversi da quelli che detengono, anche congiuntamente, una partecipazione di controllo o di maggioranza relativa, attestante l'assenza di rapporti di collegamento previsti dalle disposizioni regolamentari vigenti, con questi ultimi, devono essere depositate presso la sede legale della società entro il termine stabilito dalle vigenti disposizioni legislative e regolamentari.

Unitamente a ciascuna lista, entro il termine previsto dalle vigenti disposizioni legislative e regolamentari, sono depositate, presso la sede legale della società, le dichiarazioni con le quali i singoli candidati accettano la candidatura e attestano, sotto la propria responsabilità, l'inesistenza di cause di ineleggibilità e di incompatibilità, l'esistenza dei requisiti normativamente e statutariamente prescritti per le rispettive cariche, nonché gli incarichi di amministrazione e controllo ricoperti presso altre società.

La lista per la quale non sono osservate le statuizioni di cui sopra è considerata come non presentata.

All'elezione dei Sindaci si procede come segue:

- a) dalla lista che ha ottenuto in Assemblea il maggior numero di voti sono elet-

ti, in base all'ordine progressivo con il quale sono elencati nelle sezioni della lista, due membri effettivi ed uno supplente;

- b. dalla seconda lista che ha ottenuto in Assemblea il maggior numero di voti sono eletti, in base all'ordine progressivo con il quale sono elencati nelle sezioni della lista, il restante membro effettivo e l'altro membro supplente.

La presidenza del Collegio Sindacale spetta al primo candidato della seconda lista che ha ottenuto il maggior numero di voti.

In caso di parità di voti tra più liste, sono eletti i candidati della lista che sia stata presentata da soci in possesso della maggiore partecipazione, ovvero, in subordine, dal maggior numero di soci.

In caso di presentazione di una sola lista di candidati tutti i Sindaci effettivi e supplenti saranno eletti nell'ambito di tale lista e la Presidenza spetta al primo candidato della lista.

Qualora non sia possibile procedere alla nomina con il sistema di cui sopra, l'Assemblea delibera a maggioranza relativa.

Nel caso vengano meno i requisiti normativamente e statutariamente richiesti, il Sindaco decade dalla carica.

In caso di sostituzione di un Sindaco effettivo, ivi compreso il Presidente, subentra, ove possibile, il Sindaco supplente appartenente alla medesima lista di quello cessato e, in mancanza, nel caso di sostituzione di un Sindaco eletto dalla lista di minoranza, subentra il primo candidato della lista di minoranza risultata seconda per numero di voti. Nel caso in cui, attraverso la sostituzione non venga rispettato il criterio di riparto che assicuri l'equilibrio tra generi previsto dalla legge, si dovrà procedere all'integrazione del Collegio Sindacale.

Nel caso di integrazione del Collegio Sindacale:

- per l'integrazione del Sindaco eletto nella lista di maggioranza la nomina avviene con votazione a maggioranza relativa del capitale sociale rappresentato in Assemblea scegliendo tra i candidati indicati nella lista di maggioranza, in modo tale da garantire che la composizione del Collegio Sindacale rispetti l'equilibrio tra generi previsto dalla legge;
- per l'integrazione del Sindaco eletto nella lista di minoranza, ivi compreso il Presidente del Collegio Sindacale, la nomina avviene con votazione a maggioranza relativa del capitale sociale rappresentato in Assemblea scegliendo tra i candidati indicati nella lista di minoranza, in modo tale da garantire che la composizione del Collegio Sindacale rispetti l'equilibrio tra generi previsto dalla legge;
- per la contemporanea integrazione di Sindaci eletti sia nella lista di maggioranza sia nella lista di minoranza, ivi compreso il Presidente del Collegio Sindacale, la nomina avviene con votazione a maggioranza relativa del capitale sociale rappresentato in Assemblea, scegliendo tra i candidati indicati sia nella lista di maggioranza sia nella lista di minoranza un numero di Sindaci pari al numero dei Sindaci cessati appartenenti alla stessa lista, in modo tale da garantire che la composizione del Collegio Sindacale rispetti l'equilibrio tra generi previsto dalla legge.

Ove non sia possibile procedere ai sensi del comma precedente, l'Assemblea, per l'integrazione del Collegio Sindacale, delibera a maggioranza relativa del capitale sociale rappresentato in Assemblea, fatto salvo il diritto di rappresentanza della minoranza ed il rispetto di quanto previsto dalla normativa in materia di equilibrio tra i generi.

14. COMPOSIZIONE E FUNZIONAMENTO DEL COLLEGIO SINDACALE (ex articolo 123-bis, comma 2, lettera d), TUF)

I membri del Collegio Sindacale sono stati nominati dall'Assemblea del 29 aprile 2013 sulla base dell'unica lista pervenuta, depositata dall'azionista BasicWorld S.r.l. titolare, a tale data, del 36,187% del Capitale Sociale, non essendo pervenuta nessuna altra lista anche nel maggior termine previsto dalla normativa regolamentare per i titolari di una quota di partecipazione pari ad almeno il 2,25% delle azioni aventi diritto al voto.

Il Collegio Sindacale nella sua composizione è in linea con la "quota di genere" prevista dalla nuova normativa Consob.

I componenti del Collegio Sindacale sono in possesso dei requisiti di onorabilità, professionalità e indipendenza prescritti dalla legge e stabiliti dallo Statuto. Il Collegio Sindacale ha provveduto ad effettuare la verifica della sussistenza dei requisiti di indipendenza dei propri componenti in base ai criteri previsti dal nuovo Codice di Autodisciplina, confermando le caratteristiche di indipendenza dei propri membri previste dal citato Codice, sebbene i Sindaci siano in carica da oltre nove anni.

La documentazione depositata ai fini delle predette nomine, ivi compreso il curriculum aggiornato dei sindaci, è consultabile all'indirizzo www.basicnet.com/contenuti/gruppo/organisationsocieta.asp.

Di seguito un breve curriculum vitae dei membri del Collegio Sindacale in carica con indicazione delle cariche ricoperte dai medesimi all'interno del Gruppo e in altre società quotate o di interesse rilevante.

Massimo Boidi – Presidente del Collegio Sindacale (in carica dal 1989)

E' nato nel 1955. Dal 1981 è abilitato alla professione di dottore commercialista e dal 1988 è Revisore contabile. E' stato Professore a contratto presso la Facoltà di Economia dell'Università di Torino in "Aspetti giuridici, fiscali e di regolazione" al Corso Master di I Livello in *Private Banking* per l'anno 2010-2011. Dal 1980 collabora altresì con l'Istituto di Diritto dell'Economia, sempre presso la Facoltà di Economia, dove è tuttora cultore della materia in Diritto Commerciale. E' membro del Consiglio dell'Ordine dei Dottori Commercialisti e degli Esperti Contabili di Torino-Ivrea e Pinerolo per il quadriennio 2013-2016 e co-referente del "Gruppo di lavoro 231" presso l'Ordine dei Dottori Commercialisti ed Esperti Contabili di Torino-Ivrea-Pinerolo.

E' Consigliere referente dell'area "Controlli Societari" dell'Ordine dei Dottori Commercialisti ed Esperti Contabili di Torino-Ivrea-Pinerolo e, dall'aprile 2013, Presidente del Consiglio di Amministrazione di *"Synergia Consulting Group*

S.r.l.", alleanza professionale di 15 fra i più quotati studi commercialistici italiani, ubicati su tutto il territorio nazionale.

Dal marzo 2015 è Presidente di un Gruppo di Studio nell'area Diritto Societario presso il Consiglio Nazionale dei Dottori Commercialisti e degli Esperti Contabili. Nell'ambito professionale svolge principalmente la propria attività nel campo della consulenza fiscale e societaria, sia nazionale che internazionale, ricoprendo in molte società la carica di Presidente del Collegio Sindacale o di Sindaco effettivo o membro dell'organismo di vigilanza.

Collabora altresì con riviste specializzate nel settore, pubblicando articoli in materia sia tributaria, sia civilistica, sia in materia di responsabilità amministrativa delle società e degli enti.

Nello stesso settore è stato relatore in numerosissimi convegni e giornate di studio.

All'interno del Gruppo è Presidente del Collegio Sindacale di BasicItalia S.p.A. e Sindaco effettivo di BasicVillage S.p.A.

Egli ricopre le cariche di Vice Presidente di Assofiduciaria, Presidente Consiglio d'Amministrazione di Assoservizi Fiduciari S.r.l. con socio unico, Presidente del Consiglio di Amministrazione di Torino Fiduciaria Fidor S.r.l., Presidente del Consiglio di Amministrazione di Synergia Consulting Group s.r.l., Sindaco Effettivo di Autoliv Italia S.p.A. con socio unico, Presidente del Collegio Sindacale di BasicWorld S.r.l., Presidente del Collegio Sindacale di Casco Imos S.r.l. con socio unico, Presidente del Collegio Sindacale del Consorzio Salame Piemonte, Presidente del Collegio dei Revisori del Consorzio per la formazione universitaria in economia aziendale, Presidente del Collegio Sindacale Db Schenker Rail Italia S.r.l., Sindaco Unico di Db Schenker Rail Italy S.r.l. con socio unico, Presidente del Collegio Sindacale di Dytech – Dynamic Fluid Technologies S.p.A. con socio unico, Sindaco effettivo di Ecopack S.p.A., Presidente del Collegio Sindacale di Ekipo S.p.A., Presidente del Collegio Sindacale Erre Esse S.p.A., Amministratore Delegato di Fidicont S.r.l., Sindaco Effettivo di Finpat S.p.A., Presidente del Collegio dei Revisori della Fondazione Stadio Filadelfia, Sindaco Unico di GJP S.r.l. con socio unico, Presidente del Collegio Sindacale di Italcables S.p.A. in liquidazione, Presidente del Collegio Sindacale di Jacobacci & Partners S.p.A., Presidente del Collegio Sindacale di Litmat S.p.A., Consigliere di Amministrazione di Nuovi Investimenti S.p.A. con socio unico, Presidente del Collegio Sindacale di Safta S.p.A., Sindaco effettivo di Sangiorgio Costruzioni S.p.A., Sindaco effettivo di Suzuki Italia S.p.A. con Socio unico, Presidente del Consiglio direttivo di Porsche Club Piemonte e Valle d'Aosta.

Carola Alberti – Sindaco Effettivo (in carica dal 1999)

E' nata nel 1957, è abilitata alla professione di dottore commercialista dal 1985 e dal 1990 è Revisore contabile. E' iscritta nell'Albo dei Consulenti Tecnici del Giudice, dal 1997, e nell'Albo dei Periti presso il Tribunale Ordinario di Torino, dal 1999.

Dal marzo 1983 svolge la propria attività professionale in qualità di collaboratrice presso lo Studio Boidi & Partners – in Torino.

Nell'ambito professionale si occupa di consulenza fiscale e societaria, principalmente nei confronti di società e Gruppi, ed esercita assistenza e consulenza nel campo del contenzioso tributario.

Ricopre in alcune società la carica di Sindaco effettivo.

All'interno del Gruppo è Sindaco effettivo di BasicItalia S.p.A. e di BasicVillage S.p.A.

Ricopre la carica di Sindaco Effettivo di Ekipo S.p.A., Sindaco Effettivo di Erre Esse S.p.A., Sindaco Effettivo di Italcables S.p.A. in liquidazione e Sindaco Effettivo della BasicWorld S.r.l.

Maurizio Ferrero – Sindaco Effettivo (in carica dal 2001)

Nato nel 1963. Dottore Commercialista e Revisore Legale e Consulente Tecnico del Giudice. Presidente e membro del Collegio Sindacale di società quotate, di società soggette alla vigilanza della Banca d'Italia e di società facenti parti di gruppi internazionali del settore nautico, *automotive*, metalmeccanico e metallurgico. Membro del Collegio di Revisori di enti non-profit. Membro del Comitato Tecnico-Scientifico per l'innovazione di *Synergia Consulting Group*.

Nell'ambito professionale si occupa di consulenza societaria, fiscale e in diritto dei mercati finanziari per operazioni di IPO, MTB (OPA), valutazione di imprese ed aziende, redazione di perizie di stima, consulenza, negoziazione ed assistenza fiscale e contrattuale in operazioni di *business combination*, attività di *due diligence* fiscale e contabile a supporto delle transazioni, consulenza fiscale, di bilancio e in diritto dei mercati finanziari per OICVM ed intermediari finanziari (SGR / SIM), consulenza fiscale e giuridica a favore di fondazioni bancarie e non bancarie, fiscalità delle imprese *IAS compliant*.

Ricopre la carica di Sindaco Effettivo di Attività industriali Merlo S.p.A, Sindaco Effettivo di Blu Acquario prima S.p.A., Sindaco Effettivo di Erredi Invest S.p.A.; Presidente del Collegio Sindacale di Fidia S.p.A., Presidente del Collegio Sindacale di Flash S.p.A., Presidente del Collegio Sindacale Giugiaro Architettura & Structures S.p.A., Sindaco Effettivo Gruppo Ferrero S.p.A., Sindaco Effettivo Ibis S.p.A., Revisore dell'Istituto Superiore Mario Boella, Presidente del Collegio Sindacale di Italdesign – Giugiaro S.p.A., Presidente del Collegio Sindacale di Martin Bauer S.p.A., Presidente del Collegio Torino Zerocinque Trading S.p.A.

Fabio Pasquini – Sindaco Supplente (in carica dal 1999)

E' nato nel 1953, è abilitato alla professione di dottore commercialista ed è Revisore contabile. Svolge principalmente la propria attività nel campo della consulenza fiscale e societaria, sia nazionale che internazionale e nell'elaborazione di *tax planning*, ricoprendo la carica di Amministratore e Componente del Collegio Sindacale in svariate società ed enti.

Esperto nelle problematiche inerenti all'acquisizione e alla vendita di aziende e società, nonché nella consulenza a operatori del settore immobiliare.

Abilitato all'assistenza e rappresentanza dei contribuenti nelle controversie fiscali avanti le commissioni tributarie.

All'interno del Gruppo è Sindaco effettivo di BasicItalia S.p.A.

Ricopre le cariche di Sindaco Effettivo di Autoliv Italia S.p.A. con socio unico, Sindaco effettivo e Membro dell'organismo di Vigilanza della Cassa di Risparmio in Bologna S.p.A., Membro dell'organismo di Vigilanza di Eurocons SCARL, Presidente dell'Organismo di Vigilanza di Eurofidi – Società Consortile di Garanzia Collettiva FIDI S.C.P.A., Sindaco Unico di Immobiliare Savoia S.r.l., Sindaco Effettivo di Jacobacci & Partners S.p.A., Presidente del Consiglio di Amministrazione di Fidicont S.r.l., Amministratore unico di Quintana Immobiliare S.r.l., Presidente del Collegio Sindacale di Sangiorgio Costruzioni S.p.A., Sindaco Effettivo di S.p.A. Michelin Italiana, Sindaco effettivo di Tipo S.r.l., Amministratore Delegato di Torino Fiduciaria Fiditor S.r.l.

Ha altresì ricoperto la carica di Amministratore e/o Componente del Collegio Sindacale in svariate società ed enti tra le quali: Finpiemonte S.p.A., Compagnia di San Paolo, Intesa Sanpaolo S.p.A., Mediafactoring S.p.A. e Comitato per l'Organizzazione dei XX Giochi Olimpici Invernali, Torino 2006.

Alessandra Vasconi – Sindaco Supplente (in carica dal 2010)

E' nata nel 1965 è abilitata alla professione di dottore commercialista dal 1992 e dal 1995 è Revisore contabile.

Nell'ambito professionale svolge principalmente la propria attività nel campo della consulenza civilistica (operazioni societarie ordinarie e straordinarie), contabile (formazione bilanci di società e di gruppi societari) e fiscale (consulenza e assistenza nell'ambito dell'imposizione diretta e indiretta) a favore di società ed enti, sia privati che a partecipazione pubblica. Esercita assistenza e consulenza nel campo del contenzioso tributario.

Ricopre la carica di Sindaco effettivo di F.I.R.A.D. S.p.A.

I Sindaci, nell'ambito delle proprie funzioni, hanno acquisito informazioni anche attraverso incontri con i rappresentanti delle Società di revisione, con l'Organismo di Vigilanza e partecipando alle riunioni del Comitato controllo e rischi.

I membri del Collegio Sindacale, di prassi, hanno modo di partecipare successivamente alla loro nomina e durante il loro mandato ad incontri con il Presidente e il *Management*, finalizzati all'aggiornamento delle dinamiche aziendali e della loro evoluzione. Hanno inoltre accesso alle informazioni finanziarie e gestionali in via continuativa attraverso il portale *BasicManagement*.

Il Sindaco che, per conto proprio o di terzi, abbia un interesse in una determinata operazione dell'Emittente informa tempestivamente e in modo esauriente gli altri sindaci e il Presidente del Consiglio circa natura, termini, origine e portata del proprio interesse. Tale eventualità peraltro non si è mai verificata.

Come già indicato nei paragrafi precedenti, il Collegio Sindacale, nello svolgimento della propria attività, si è coordinato con la funzione di *Internal Auditing* e con il Comitato controllo e rischi.

15. RAPPORTI CON GLI AZIONISTI

Il Presidente e l'Amministratore Delegato, che ricopre tra l'altro le funzioni di *Investor Relator*, si adoperano attivamente per instaurare un dialogo con gli azionisti, nonché con gli investitori istituzionali.

Inoltre, si è ritenuto, fin dalla quotazione, di favorire ulteriormente il dialogo con gli investitori attraverso un adeguato allestimento dei contenuti del sito internet della Società www.basicnet.com, all'interno del quale possono essere reperite sia informazioni di carattere economico-finanziario (bilanci, relazioni semestrali e trimestrali, presentazioni alla comunità finanziaria, andamento delle contrattazioni di Borsa del titolo), sia dati e documenti aggiornati di interesse per la generalità degli Azionisti (composizione degli organi sociali, Statuto Sociale e Regolamento delle Assemblee, informazioni sulla *Corporate Governance*, Codice Etico, uno schema della struttura del Gruppo e della sua attività), nonché le relazioni predisposte per le riunioni assembleari. E' inoltre disponibile la rassegna stampa riferita a fatti inerenti i Marchi e le Società del Gruppo, nonché al Presidente Marco Daniele Boglione e all'Amministratore Delegato Franco Spalla.

16. ASSEMBLEE (ex articolo 123-bis, comma 2, lettera c), TUF)

Le assemblee sono occasione di incontro e comunicazione con gli Azionisti. Nel corso delle assemblee il Presidente e l'Amministratore Delegato si adoperano per fornire agli Azionisti le informazioni necessarie od utili per l'assunzione delle deliberazioni.

L'Assemblea ordinaria esercita le funzioni previste all'articolo 2364 del Codice Civile e quella straordinaria le funzioni di cui all'articolo 2365 del Codice Civile. Ai sensi dell'art. 2365, 2° comma, del Codice Civile, sono, attribuiti alla competenza del Consiglio di Amministrazione:

- le deliberazioni, ai sensi degli articoli 2505 e 2505 bis del Codice Civile, concernenti la fusione per incorporazione di una o più società delle quali si possiedono tutte le azioni o le quote o delle quali si possiede almeno il novanta per cento delle azioni o delle quote;
- l'istituzione o la soppressione di sedi secondarie;
- l'indicazione di quali Amministratori hanno la rappresentanza della società;
- gli adeguamenti dello Statuto a disposizioni normative;
- la riduzione del capitale in caso di recesso del socio;
- il trasferimento della sede sociale nel territorio nazionale.

Ai sensi dell'articolo 2410 primo comma del Codice Civile l'emissione di obbligazioni è deliberata dagli Amministratori.

Il Consiglio di Amministrazione, e i suoi eventuali organi delegati, hanno inoltre facoltà di compiere, senza necessità di autorizzazione dell'Assemblea, tutti gli atti e le operazioni che possono contrastare il conseguimento degli obiettivi di un'offerta pubblica di acquisto o di scambio, dalla comunicazione con cui la

decisione o il sorgere dell'obbligo di promuovere l'offerta sono stati resi pubblici sino alla chiusura o decadenza dell'offerta stessa.

Il Consiglio di Amministrazione, e i suoi eventuali organi delegati, hanno inoltre facoltà di attuare decisioni, non ancora attuate in tutto o in parte e che non rientrano nel corso normale delle attività della Società, prese prima della comunicazione di cui sopra e la cui attuazione possa contrastare il conseguimento degli obiettivi dell'offerta. L'Assemblea dei soci (30 giugno 2000, e per integrazioni e/o modifiche, successivamente, il 30 aprile 2011) ha approvato un Regolamento Assembleare per favorire l'ordinato e funzionale svolgimento delle assemblee e garantire il diritto di ciascun socio di prendere la parola sugli argomenti in discussione. Il Regolamento Assemblea è disponibile sul sito della Società, www.basicnet.com/contenuti/gruppo/regolamento.asp.

Ai sensi dell'articolo 2 del Regolamento Assemblea possono intervenire in Assemblea con diritto di parola e di voto quanti risultino averne titolo ai sensi della legislazione vigente e di statuto, ovvero i loro delegati o rappresentanti. Per intervenire in Assemblea è richiesta la prova della propria identità personale. Salvo diversa indicazione nell'Avviso di Convocazione, l'identificazione personale e la verifica di legittimazione all'intervento hanno inizio nel luogo di svolgimento dell'Assemblea almeno un'ora prima di quella fissata per l'adunanza.

Agli intervenuti è assicurata la possibilità di seguire il dibattito, intervenire nel corso del medesimo, esercitare il diritto di voto, con le modalità tecniche determinate dal Presidente volta per volta in occasione delle singole Assemblee: di prassi è lasciato spazio di intervento agli azionisti al termine dell'esposizione di ciascun punto all'ordine del giorno.

Tutti gli Amministratori partecipano, di norma, alle riunioni assembleari. Il Consiglio di Amministrazione è a disposizione degli Azionisti per fornire le informazioni loro necessarie per possano assumere decisioni con competenza di causa.

Nel corso dell'esercizio non si sono verificate variazioni significative nella compagine sociale dell'Emittente.

17. ULTERIORI PRATICHE DI GOVERNO SOCIETARIO (ex. articolo 123-bis, comma 2, lettera a) TUF)

Non si segnalano pratiche di governo societario ulteriori rispetto a quelle già indicate nei precedenti punti effettivamente applicate dall'Emittente al di là degli obblighi previsti dalle norme legislative e regolamentari.

18. CAMBIAMENTI DALLA CHIUSURA DELL'ESERCIZIO DI RIFERIMENTO

Non sono intervenuti mutamenti dalla chiusura dell'esercizio.

Per il Consiglio di Amministrazione
Il Presidente
F.to Marco Daniele Boglione

**PROSPETTI CONTABILI E NOTE ILLUSTRATIVE
AL BILANCIO CONSOLIDATO DEL GRUPPO BASICNET
AL 31 DICEMBRE 2014**

PROSPETTI CONTABILI CONSOLIDATI E NOTE ILLUSTRATIVE

Si precisa, con riferimento alla Delibera Consob n.15519 del 27 luglio 2006, che i rapporti con parti correlate sono descritti nella Nota Illustrativa di bilancio numero 46.

I valori comparativi 2013 sono stati rideterminati a seguito dell'applicazione dell'IFRS 11 – Accordi a controllo congiunto – per effetto della quale le joint venture precedentemente consolidate con il metodo proporzionale sono state valutate al patrimonio netto. Gli effetti della rideterminazione, totalmente irrilevanti, sono evidenziati nelle Note Illustrative, alla Nota 3 – Schemi di bilancio – rideterminazione dei dati comparativi.

CONTO ECONOMICO CONSOLIDATO DEL GRUPPO BASICNET

(Importi in migliaia di Euro)		Esercizio 2014		Esercizio 2013		Variazioni	
	Note		%	(rideterminato)	%		%
Vendite dirette consolidate	(8)	120.506	100,00	111.696	100,00	8.810	7,89
Costo del venduto	(9)	(67.912)	(56,36)	(69.008)	(61,78)	1.096	1,59
MARGINE LORDO		52.594	43,64	42.688	38,22	9.906	23,21
<i>Royalties</i> attive e commissioni di <i>sourcing</i>	(10)	41.202	34,19	39.806	35,64	1.396	3,51
Proventi diversi	(11)	2.019	1,68	12.867	11,52	(10.848)	(84,31)
Costi di sponsorizzazione e media	(12)	(15.018)	(12,46)	(14.599)	(13,07)	(419)	(2,87)
Costo del lavoro	(13)	(17.974)	(14,92)	(19.161)	(17,15)	1.187	6,19
Spese di vendita, generali ed amministrative, <i>royalties</i> passive	(14)	(33.340)	(27,67)	(38.823)	(34,76)	5.483	14,12
Ammortamenti	(15)	(6.433)	(5,34)	(6.014)	(5,38)	(419)	(6,97)
Svalutazioni e altri accantonamenti	(16)	-	-	(4.500)	(4,03)	4.500	100,00
RISULTATO OPERATIVO		23.050	19,13	12.264	10,98	10.786	87,95
Oneri e proventi finanziari, netti	(17)	(2.342)	(1,94)	(3.847)	(3,44)	1.505	39,12
Quota di utile/(perdita) delle partecipazioni valutate col metodo del Patrimonio Netto	(18)	(65)	(0,05)	(37)	(0,03)	(28)	75,68
RISULTATO ANTE IMPOSTE		20.643	17,13	8.380	7,50	12.263	146,34
Imposte sul reddito	(19)	(8.206)	(6,81)	(3.879)	(3,47)	(4.327)	(111,55)
RISULTATO NETTO		12.437	10,32	4.501	4,03	7.936	176,32
Di cui:							
- Gruppo		12.437	10,32	4.501	4,03	7.936	176,32
- Terzi		-	-	-	-	-	-
Utile per azione:	(20)						
- base		0,2169		0,0781		0,139	177,98
- diluito		0,2169		0,0781		0,139	177,98

CONTO ECONOMICO COMPLESSIVO CONSOLIDATO

In recepimento degli obblighi introdotti dalla versione rivista dello IAS 1, di seguito viene rappresentato il prospetto denominato "Conto Economico Complessivo". Il prospetto evidenzia gli effetti che si avrebbero sul risultato netto consolidato se le voci che sono portate direttamente a variazione del patrimonio netto, come richiesto o consentito dagli IFRS, fossero invece contabilizzate a conto economico.

(Importi in migliaia di Euro)	Nota	31 dicembre 2014	31 dicembre 2013 (rideterminato)
Utile/(perdita) del periodo (A)		12.437	4.501
Parte efficace degli Utili/(perdite) sugli strumenti di copertura di flussi finanziari ("cash flow hedge")		1.576	727
Rimisurazione piani per dipendenti a benefici definiti (IAS 19) (*)		(96)	97
Utili/(perdite) derivanti dalla conversione dei bilanci di imprese estere		696	(8)
Effetto fiscale relativo agli Altri utili/(perdite)		(407)	(226)
Totale Altri utili/(perdite), al netto dell'effetto fiscale (B)	(33)	1.769	590
Totale Utile/(perdita) complessiva (A) + (B)		14.206	5.091
Totale Utile /(perdita) complessivo attribuibile a:			
- Soci della BasicNet S.p.A.		14.206	5.091
- Interessenze di pertinenza di terzi		-	-

(*) voci che non saranno mai riclassificate nell'utile/perdita d'esercizio

SITUAZIONE PATRIMONIALE - FINANZIARIA CONSOLIDATA DEL GRUPPO BASICNET

(Importi in migliaia di Euro)

ATTIVITA'	Note	31 dicembre 2014	31 dicembre 2013 (rideterminato)
Attività immateriali	(21)	41.184	40.953
Avviamento	(22)	10.516	10.675
Immobili, impianti e macchinari	(23)	30.183	31.688
Partecipazioni e altre attività finanziarie	(24)	297	386
Partecipazioni in <i>joint venture</i>	(25)	399	428
Attività fiscali differite	(26)	26	735
Totale attività non correnti		82.605	84.865
Rimanenze nette	(27)	46.297	48.269
Crediti verso clienti	(28)	43.928	43.686
Altre attività correnti	(29)	13.505	12.751
Risconti attivi	(30)	6.844	6.903
Disponibilità liquide e mezzi equivalenti	(31)	4.014	6.487
Strumenti finanziari – derivati	(32)	1.182	-
Totale attività correnti		115.770	118.096
TOTALE ATTIVITA'		198.375	202.961
PASSIVITA'	Note	31 dicembre 2014	31 dicembre 2013 (rideterminato)
Capitale sociale		31.717	31.717
Riserve per azioni proprie in portafoglio		(6.875)	(5.765)
Altre riserve		43.432	37.162
Risultato del periodo		12.437	4.501
Interessenze di pertinenza di terzi		-	-
TOTALE PATRIMONIO NETTO	(33)	80.711	67.615
Fondo per rischi ed oneri	(34)	43	4.413
Finanziamenti	(35)	15.692	21.809
Benefici per i dipendenti e amministratori	(36)	3.573	2.886
Altre passività non correnti	(37)	1.187	670
Totale passività non correnti		20.495	29.778
Debiti verso banche	(38)	33.894	37.803
Debiti verso fornitori	(39)	30.142	35.725
Debiti tributari	(40)	22.165	20.061
Altre passività correnti	(41)	7.475	7.996
Risconti passivi	(42)	1.848	1.946
Strumenti finanziari – derivati	(43)	1.645	2.037
Totale passività correnti		97.169	105.568
TOTALE PASSIVITA'		117.664	135.346
TOTALE PASSIVITA'			
E PATRIMONIO NETTO		198.375	202.961

RENDICONTO FINANZIARIO CONSOLIDATO DEL GRUPPO BASICNET

(Importi in migliaia di Euro)	31 dicembre 2014	31 dicembre 2013 (rideterminato)
A) INDEBITAMENTO NETTO A BREVE VERSO BANCHE INIZIALE	(25.191)	(36.371)
B) FLUSSO MONETARIO DA ATTIVITA' DI ESERCIZIO		
Utile (Perdita) dell'esercizio	12.437	4.501
Ammortamenti	6.433	6.014
Risultato di società valutate con il metodo del patrimonio netto	65	37
Svalutazioni e altri accantonamenti	-	4.500
Variazione del capitale di esercizio:		
- (Incremento) decremento crediti	(243)	1.011
- (Incremento) decremento rimanenze	1.972	3.869
- (Incremento) decremento altri crediti	614	(166)
- Incremento (decremento) debiti fornitori	(5.584)	(4.221)
- Incremento (decremento) altri debiti	(2.365)	512
Variazione netta del trattamento di fine rapporto di lavoro subordinato	(184)	(187)
Altri, al netto	466	(211)
	13.611	15.659
C) FLUSSO MONETARIO DA ATTIVITA' DI INVESTIMENTO IN IMMOBILIZZAZIONI		
Investimenti in immobilizzazioni:		
- materiali	(1.516)	(2.615)
- immateriali	(3.526)	(5.204)
- finanziarie	-	-
Valore di realizzo per disinvestimenti di immobilizzazioni:		
- materiali	32	97
- immateriali	11	172
- finanziarie	52	265
	(4.947)	(7.285)
D) FLUSSO MONETARIO DA ATTIVITA' DI FINANZIAMENTO		
Accensione (Rimborso) di <i>leasing</i>	(587)	131
Rimborso di finanziamenti	(6.125)	(4.517)
Conversione linee di credito a breve termine	-	7.500
Acquisto azioni proprie	(1.110)	(308)
Pagamento dividendi	-	-
	(7.822)	2.806
E) FLUSSO MONETARIO DEL PERIODO	842	11.180
F) INDEBITAMENTO NETTO A BREVE VERSO BANCHE FINALE	(24.349)	(25.191)

Si evidenzia che gli interessi pagati nell'esercizio ammontano rispettivamente a 3,1 milioni di Euro nel 2014 e 3,2 milioni di Euro nel 2013, mentre le imposte pagate nell'esercizio ammontano rispettivamente a 1,3 milioni di Euro nel 2014 e 1,5 milioni di Euro nel 2013.

PROSPETTO DELLE VARIAZIONI DEL PATRIMONIO NETTO CONSOLIDATO

(Importi in migliaia di Euro)	Capitale Sociale	Azioni proprie	Riserve e risultati portati a nuovo	Riserva di conversione valutaria	Riserva Rimisuraz. IAS 19	Riserva Cash Flow hedge	Risultato	Totale patrimonio netto di Gruppo
Saldo al 31 dicembre 2012	31.717	(5.457)	55.666	338	(264)	(2.002)	(17.166)	62.832
Destinazione utile come da delibera Assemblea degli azionisti del 29/04/2013								
- Riserve e risultati portati a nuovo		-	(17.166)	-	-	-	17.166	-
Acquisto azioni proprie		(308)	-	-	-	-	-	(308)
Risultato al 31 dicembre 2013		-	-	-	-	-	4.501	4.501
Altri componenti del conto economico complessivo:								
- Utili (perdite) iscritti direttamente a riserva differenze da conversione		-	-	(8)	-	-	-	(8)
- Utili (perdite) iscritti direttamente a riserva per rimisurazione IAS19		-	-	-	70	-	-	70
- Utili (perdite) iscritti direttamente a riserva da cash flow hedge		-	-	-	-	528	-	528
<i>Totale conto economico complessivo</i>		-	-	(8)	70	528	4.501	<i>(5.091)</i>
Saldo al 31 dicembre 2013	31.717	(5.765)	38.500	330	(194)	(1.474)	4.501	67.615
Destinazione utile come da delibera Assemblea degli azionisti del 28/04/2014								
- Riserve e risultati portati a nuovo		-	4.501	-	-	-	(4.501)	-
- Distribuzione dividendi		-	-	-	-	-	-	-
Acquisto azioni proprie		(1.110)	-	-	-	-	-	(1.110)
Risultato al 31 dicembre 2014		-	-	-	-	-	12.437	12.437
Altri componenti del conto economico complessivo:								
- Utili (perdite) iscritti direttamente a riserva differenze da conversione		-	-	696	-	-	-	696
- Utili (perdite) iscritti direttamente a riserva per rimisurazione IAS 19		-	-	-	(69)	-	-	(69)
- Utili (perdite) iscritti direttamente a riserva da cash flow hedge		-	-	-	-	1.142	-	1.142
<i>Totale conto economico complessivo</i>		-	-	696	(69)	1.142	12.437	14.206
Saldo al 31 dicembre 2014	31.717	(6.875)	43.001	1.026	(263)	(332)	12.437	80.711

POSIZIONE FINANZIARIA NETTA CONSOLIDATA

(Importi in migliaia di Euro)	31 dicembre 2014	31 dicembre 2013 (rideterminato)
Disponibilità liquide	4.014	6.487
Scoperti di c/c e anticipi SBF	(12.277)	(13.887)
Anticipi import	(16.086)	(17.791)
<i>Sub-totale disponibilità monetarie nette</i>	<i>(24.349)</i>	<i>(25.191)</i>
Quota a breve di finanziamenti a medio/lungo	(5.531)	(6.125)
Posizione finanziaria netta a breve	(29.880)	(31.316)
Finanziamento "Superga" a medio/lungo termine	-	(1.781)
Mutuo fondiario Basic Village	(8.100)	(9.300)
Finanziamento ipotecario BasicItalia	(3.153)	(3.560)
Finanziamento UBI Banca	(2.679)	(4.821)
Debiti per <i>leasing</i> mobiliari	(1.761)	(2.347)
<i>Sub-totale finanziamenti e leasing</i>	<i>(15.693)</i>	<i>(21.809)</i>
Posizione finanziaria netta consolidata	(45.573)	(53.125)

Si riporta di seguito il prospetto ai sensi di quanto previsto dalla Comunicazione Consob n. 6064293 del 28 luglio 2006.

	31 dicembre 2014	31 dicembre 2013 (rideterminato)
A. Cassa	72	60
B. Altre disponibilità liquide	3.942	6.427
C. Titoli detenuti per la negoziazione	-	-
D. Liquidità (A) + (B) + (C)	4.014	6.487
E. Crediti finanziari correnti	-	-
F. Debiti bancari correnti	(28.363)	(31.678)
G. Parte corrente dell'indebitamento non corrente	(5.531)	(6.125)
H. Altri debiti finanziari correnti	-	-
I. Indebitamento finanziario corrente (F) + (G) + (H)	(33.894)	(37.803)
J. Indebitamento finanziario corrente netto (I) - (E) - (D)	(29.880)	(31.316)
K. Debiti bancari non correnti	(15.693)	(21.809)
L. Obbligazioni emesse	-	-
M. <i>Fair value dei derivati (cash flow edge)</i>	(463)	(2.037)
N. Indebitamento finanziario non corrente (K) + (L) + (M)	(16.156)	(23.846)
O. Indebitamento finanziario netto (J) + (N)	(46.036)	(55.162)

L'indebitamento finanziario differisce dalla posizione finanziaria netta consolidata per il *fair value* dei derivati, relativi ad operazioni di copertura dei rischi di fluttuazione dei tassi di interesse e dei cambi – *cash flow edge* (Note 32 e 43).

NOTE ILLUSTRATIVE

1. INFORMAZIONI GENERALI

BasicNet S.p.A - con sede a Torino, quotata alla Borsa Italiana dal 17 novembre 1999, e le sue controllate operano nel settore dell'abbigliamento, delle calzature e degli accessori per lo sport e per il tempo libero con i marchi Kappa, Robe di Kappa, Jesus Jeans, Lanzera, K-Way, Superga, AnziBesson e Sabelt. L'attività del Gruppo consiste nello sviluppare il valore dei marchi e nel diffondere i prodotti ad essi collegati attraverso una rete globale di aziende licenziatarie e indipendenti.

La durata di BasicNet S.p.A. è fissata, come previsto dallo statuto, fino al 31 dicembre 2050.

La pubblicazione del bilancio consolidato del Gruppo BasicNet per l'esercizio chiuso al 31 dicembre 2014 è stata autorizzata con delibera del Consiglio di Amministrazione del 20 marzo 2015.

2. FORMA E CONTENUTO

Di seguito sono riportati i principali criteri e principi contabili applicati nella preparazione del bilancio consolidato e delle informazioni finanziarie aggregate di Gruppo.

Il presente documento è stato predisposto in conformità ai principi contabili internazionali (IFRS), emessi dall'*International Accounting Standards Board* ("IASB") e omologati dall'Unione Europea. Per IFRS si intendono anche tutti i Principi Contabili Internazionali rivisti ("IAS") e tutte le interpretazioni dell'*International Financial Reporting Interpretations Committee* ("IFRIC"), precedentemente denominate *Standing Interpretations Committee* ("SIC").

Il bilancio è redatto sulla base del principio del costo storico, modificato come richiesto per la valutazione di alcuni strumenti finanziari, nonché sul presupposto della continuità aziendale.

Il bilancio consolidato di Gruppo include i bilanci al 31 dicembre 2014 di BasicNet S.p.A. e di tutte le società italiane ed estere nelle quali la Capogruppo detiene, direttamente o indirettamente, la maggioranza dei diritti di voto. Ai bilanci delle società controllate statunitense, spagnola e olandese, che utilizzano i principi contabili nazionali, non essendo obbligatoria l'adozione degli IAS/IFRS, sono state apportate le opportune rettifiche ai fini della predisposizione del bilancio consolidato secondo i principi contabili internazionali.

I criteri di valutazione utilizzati nel redigere il bilancio consolidato al 31 dicembre 2014 sono omogenei a quelli usati per redigere il bilancio consolidato dell'esercizio precedente, fatta eccezione per i principi contabili internazionali adottati a partire dal 1° gennaio 2014, che hanno comportato la rideterminazione dei dati comparativi, come descritto alla successiva Nota 3 - Schemi di bilancio - Rideterminazione dei dati comparativi del bilancio consolidato.

Principi contabili, emendamenti ed interpretazioni applicabili dal 1° gennaio 2014

Il 12 maggio 2011, lo IASB ha emesso il principio IFRS 10 - *Bilancio Consolidato*, che sostituisce il SIC 12 - *Consolidamento: società a destinazione specifica* e parti dello IAS 27 - *Bilancio consolidato e separato*. Quest'ultimo è stato rinominato *Bilancio separato* e disciplina solamente il trattamento contabile delle partecipazioni nel bilancio separato. Il nuovo principio, oltre a ridefinire il concetto di controllo, fornisce una guida per determinare l'esistenza del controllo laddove questa sia difficile da accertare. L'adozione di tale principio non ha determinato impatti per il Gruppo.

Il 12 maggio 2011, lo IASB ha emesso il principio IFRS 11 - *Accordi a controllo congiunto*, che sostituisce lo IAS 31 - *Partecipazioni in Joint Venture* e il SIC 13 - *Imprese a controllo congiunto: conferimenti in natura da parte dei partecipanti al controllo*. Il nuovo standard internazionale fornisce dei criteri per individuare la sostanza dell'accordo partecipativo, con riferimento ai diritti e agli obblighi sottostanti, piuttosto che sulla forma legale degli stessi e stabilisce, come unico metodo di contabilizzazione delle partecipazioni in imprese a controllo congiunto nel bilancio consolidato, il metodo del patrimonio netto. La sua adozione ha comportato per il Gruppo l'abbandono del consolidamento proporzionale delle *joint venture*. L'impatto sui dati di Conto economico, Conto economico complessivo, Stato patrimoniale e Rendiconto finanziario dell'esercizio precedente è evidenziato nella Nota 3 – Schemi di bilancio - Rideterminazione dei dati comparativi.

Il 12 maggio 2011, lo IASB ha emesso il principio IFRS 12 - *Informativa sulle partecipazioni in altre entità*, che costituisce un nuovo e completo principio sulle informazioni addizionali da fornire su ogni tipologia di partecipazione, ivi incluse le imprese controllate, gli accordi a controllo congiunto, le imprese collegate, le società a destinazione specifica ed altre società veicolo non consolidate. L'informativa richiesta è fornita nelle note al bilancio.

Il 12 maggio 2011, lo IASB ha emesso la versione modificata dello IAS 28 - *Partecipazioni in società collegate e joint venture* che recepisce le modifiche nella classificazione degli accordi a controllo congiunto introdotte dall'IFRS 11 e definisce i principi di contabilizzazione delle partecipazioni in collegate e i requisiti per l'applicazione del metodo del patrimonio netto nella contabilizzazione in società collegate e nelle *joint venture*. La contabilizzazione delle *joint venture* nella presente Relazione finanziaria annuale consolidata è avvenuta in accordo a tale principio.

Il 16 dicembre 2011, lo IASB ha emesso alcuni emendamenti allo IAS 32 - *Strumenti Finanziari: esposizione in bilancio*, per chiarire l'applicazione di alcuni criteri per la compensazione delle attività e delle passività finanziarie presenti nello IAS 32. L'adozione di tale principio non ha determinato impatti per il Gruppo.

In data 29 maggio 2013, lo IASB ha emesso un emendamento allo IAS 36 - *Informativa sul valore recuperabile delle attività non finanziarie*, che disciplina l'informativa da fornire sul valore recuperabile delle attività che hanno subito

una riduzione di valore, se tale importo è basato sul *fair value* al netto dei costi di vendita. L'adozione di tale emendamento non ha comportato impatti rilevanti per il Gruppo.

In data 27 giugno 2013, lo IASB ha emesso alcuni emendamenti minori relativi allo IAS 39 - *Strumenti finanziari: rilevazione e misurazione*, intitolati "Novazione dei derivati e continuità dell'*Hedge Accounting*". Le modifiche permettono di continuare l'*hedge accounting* nel caso in cui uno strumento finanziario derivato, designato come strumento di copertura, sia novato a seguito dell'applicazione di legge o regolamenti al fine di sostituire la controparte originale per garantire il buon fine dell'obbligazione assunta e se sono soddisfatte determinate condizioni. La stessa modifica sarà inclusa anche nell'IFRS 9 - *Strumenti finanziari*. Tali emendamenti devono essere applicati retroattivamente dagli esercizi che hanno inizio dal 1° gennaio 2014. Il principio non trova al momento applicazione nel bilancio di Gruppo.

Il 20 maggio 2013 lo IASB ha pubblicato l'IFRIC 21 - *Tributi*, un'interpretazione dello IAS 37 - *Accantonamenti, passività e attività potenziali*, efficace dal 1° gennaio 2014 (l'Unione Europea ne ha posticipato l'entrata in vigore al 17 giugno 2014), che stabilisce la rilevazione delle passività per il pagamento di tributi diversi dalle imposte sul reddito e stabilisce in particolare quale evento origina l'obbligazione e il momento di riconoscimento della passività. Nessun effetto è derivato dall'adozione di tale interpretazione sul presente bilancio consolidato.

Nuovi Principi contabili ed interpretazioni recepiti dalla UE ma non ancora in vigore

Segue l'elenco dei nuovi principi contabili e interpretazioni recepiti dalla UE, ma non ancora in vigore.

Miglioramenti agli IFRS (ciclo 2011-2013): in data 18 dicembre 2014 è stato emesso il Regolamento UE n. 1361-2014 che ha recepito a livello comunitario alcuni miglioramenti agli IFRS per il periodo 2011-2013. I miglioramenti riguardano, in particolare, i seguenti aspetti:

- "Modifica all'IFRS 3 - *Aggregazioni aziendali*"; la modifica chiarisce che l'IFRS 3 non è applicabile per rilevare gli effetti contabili relativi alla formazione di una *joint venture* o di una *joint operation*, così come descritti dall'IFRS 11, nel bilancio della *joint venture* o della *joint operation*;
- "Modifica all'IFRS 13 - *Valutazione del fair value*"; la modifica chiarisce che l'eccezione prevista dal principio che consente di valutare le attività e le passività finanziarie basandosi sull'esposizione netta di portafoglio, si applica anche a tutti i contratti che rientrano nell'ambito d'applicazione dello IAS 39/IFRS 9, anche se non soddisfano i requisiti previsti dallo IAS 32 per essere classificati come attività/passività finanziarie;
- "Modifica allo IAS 40 - *Investimenti immobiliari*"; la modifica introdotta rimanda all'IFRS 3 per stabilire se l'acquisto di un investimento immobiliare rientra nel campo applicativo delle aggregazioni aziendali.

Si prevede che dette modifiche, applicabili dal 1° gennaio 2015, non comporteranno effetti significativi sul bilancio consolidato del Gruppo.

Miglioramenti agli IFRS (ciclo 2010-2012): in data 17 dicembre 2014 è stato emesso il Regolamento UE n. 28-2015 che ha recepito a livello comunitario alcuni Miglioramenti agli IFRS per il periodo 2010-2012. I miglioramenti riguardano, in particolare, i seguenti aspetti:

- “Modifica all’IFRS 2 - *Pagamenti basati su azioni*”: la modifica consiste nella precisazione di alcune caratteristiche delle condizioni di maturazione, oltre alla definizione delle “condizioni di servizio” e delle “condizioni di risultato”;
- “Modifica all’IFRS 3 - *Aggregazioni aziendali*”: la modifica chiarisce le modalità di contabilizzazione del “corrispettivo potenziale” in un’aggregazione aziendale, rinviando allo IAS 32 per la sua categorizzazione come passività finanziaria o come strumento di patrimonio netto;
- “Modifica all’IFRS 8 - *Settori operativi*”: la modifica introdotta richiede che venga data informativa circa le valutazioni effettuate dalla direzione aziendale nell’aggregazione dei segmenti operativi descrivendo i segmenti che sono stati aggregati e gli indicatori economici che sono stati valutati per determinare che i segmenti aggregati presentano caratteristiche economiche simili;
- “Modifica allo IAS 16 - *Immobili, impianti e macchinari* ed allo IAS 38 - *Attività immateriali*”: entrambi i principi sono stati modificati per chiarire il trattamento contabile del costo storico e del fondo ammortamento di una immobilizzazione quando una entità applica il modello del costo rivalutato.
- “Modifica allo IAS 24 - *Informativa di bilancio sulle operazioni con parti correlate*”: la modifica introdotta stabilisce le informazioni da fornire quando vi è una entità terza che fornisce servizi relativi alla gestione dei dirigenti con funzioni strategiche dell’entità che redige il bilancio;

Dette modifiche, applicabili dal 1° gennaio 2015, non dovrebbero comportare effetti significativi sul bilancio consolidato del Gruppo.

Modifiche allo IAS 19 - Benefici per i dipendenti, piani a Benefici Definiti, contributi da dipendenti: in data 17 dicembre 2014 è stato emesso il Regolamento UE n. 29-2015 che ha recepito a livello comunitario alcune modifiche allo IAS 19. In particolare, dette modifiche hanno l’obiettivo di chiarire come rilevare i contributi versati dai dipendenti nell’ambito di un piano a benefici definiti.

Si prevede che dette modifiche, applicabili dal 1° gennaio 2015, non comporteranno effetti significativi sul bilancio consolidato di Gruppo.

Nuovi Principi contabili ed interpretazioni emessi dallo IASB e non ancora recepiti dalla UE

Alla data di redazione del presente bilancio consolidato, i seguenti nuovi Principi/

interpretazioni sono stati emessi dallo IASB, applicabili dal 1° gennaio 2016 ma non sono ancora recepiti dalla UE:

- IFRS 14 - *Contabilizzazione differita di attività regolamentate*;
- Contabilizzazione dell'acquisizione di partecipazioni in attività a controllo congiunto, modifiche all'IFRS 11- *Accordi a controllo congiunto*;
- Modifiche allo IAS 16 - *Immobili, impianti e macchinari* e allo IAS 38 - *Attività immateriali*, chiarimento sui metodi di ammortamento applicabili alle attività immateriali e materiali;
- Modifiche all'IFRS 10 - *Bilancio consolidato* e allo IAS 28 - *Partecipazioni in società collegate e joint venture*, vendita o conferimento di attività tra un investitore e la sua collegata *joint venture*;
- Miglioramenti agli IFRS, ciclo 2012-2014;
- Modifiche all'IFRS 12, IFRS 10 e IAS 28, *Entità d'investimento - Eccezione al consolidamento*;
- Modifiche allo IAS 1, *iniziative sull'informativa di bilancio*.

Alla data di redazione del presente bilancio consolidato, i seguenti nuovi Principi/interpretazioni sono stati emessi dallo IASB, e sono applicabili rispettivamente dal 1° gennaio 2017 e dal 1° gennaio 2018: IFRS 15 - *Revenue from Contract with Customers* e IFRS 9 - *Strumenti finanziari*.

Il Gruppo adotterà tali nuovi principi, emendamenti ed interpretazioni, sulla base della data di applicazione prevista, e ne valuterà i potenziali impatti, quanto questi saranno omologati dall'Unione Europea.

3. SCHEMI DI BILANCIO

Il Gruppo BasicNet presenta il conto economico per natura, con riferimento alla situazione patrimoniale-finanziaria le attività e le passività sono suddivise tra correnti e non correnti. Il rendiconto finanziario è redatto secondo il metodo indiretto. Nella predisposizione del bilancio consolidato sono inoltre state applicate le disposizioni della Consob contenute nella delibera 15519 del 27 luglio 2006 in materia di schemi di bilancio e nella comunicazione 6064293 del 28 luglio 2006, in materia di informativa societaria. Al proposito si precisa, con riferimento alla Delibera Consob n.15519 del 27 luglio 2006, che considerata la non rilevanza nelle voci complessive, i rapporti con parti correlate sono descritti nella specifica Nota 46 del bilancio consolidato.

Rideterminazione dei dati comparativi

L'applicazione dell'IFRS 11 - *Accordi a controllo congiunto* ha comportato l'abbandono del consolidamento proporzionale precedentemente adottato per le due *joint venture* AnziBesson Trademark S.r.l. e Fashion S.r.l., con il conseguente passaggio ad una loro valutazione con il metodo del patrimonio netto; come richiesto dal principio i dati comparativi dell'esercizio precedente sono stati ri-

determinati, i prospetti che seguono riepilogano gli effetti, peraltro irrilevanti, di tale cambiamento di criterio.

Anzi Besson Trademark S.r.l., partecipata al 50% da BasicNet S.p.A. e per il restante 50% da Nicolò Besson, è una *joint venture* proprietaria del marchio AnziBesson, avente come obiettivo il suo sfruttamento attraverso la concessione in licenza dello stesso; l'accordo di *joint venture* richiede per le decisioni relative alle attività rilevanti il consenso unanime dei due soci.

Fashion S.r.l., partecipata al 50% da BasicNet S.p.A. e per il restante 50% dalla famiglia Marsiaj, è una *joint venture* proprietaria del marchio Sabelt per le sole "classi fashion", avente come obiettivo il suo sfruttamento attraverso la concessione in licenza dello stesso; l'accordo di *joint venture* richiede per le decisioni relative alle attività rilevanti il consenso unanime dei due soci.

CONTO ECONOMICO DEL GRUPPO BASICNET 31 DICEMBRE 2013

(Importi in migliaia di Euro)	31 dicembre 2013 (pubblicato)	Effetto IFRS 11	31 dicembre 2013 (rideterminato)
Vendite dirette consolidate	111.696		111.696
Costo del venduto	(69.008)		(69.008)
MARGINE LORDO	42.688		42.688
<i>Royalties</i> attive e commissioni dei <i>sourcing</i>	39.806		39.806
Proventi diversi	12.684	3	12.867
Costi di sponsorizzazione e media	(14.599)		(14.599)
Costo del lavoro	(19.161)		(19.161)
Spese di vendita, generali ed amministrative, <i>royalties</i> passive	(38.831)	8	(38.823)
Ammortamenti	(6.040)	26	(6.014)
Svalutazioni e altri accantonamenti	(4.500)		(4.500)
RISULTATO OPERATIVO	12.227	37	12.264
Oneri e proventi finanziari, netti	(3.847)		(3.847)
Proventi (oneri) da partecipazione	-	(37)	(37)
RISULTATO ANTE IMPOSTE	8.380	-	8.380
Imposte sul reddito	(3.879)		(3.879)
RISULTATO di cui:	4.501		4.501
- di pertinenza del Gruppo	4.501		4.501
- di pertinenza di terzi	-		-
Utile base per azione:			
Base	0,0781		0,0781
Diluito	0,0781		0,0781

**SITUAZIONE PATRIMONIALE - FINANZIARIA CONSOLIDATA
DEL GRUPPO BASICNET AL 31 DICEMBRE 2013**

(Importi in migliaia di Euro)

ATTIVITA'	31 dicembre 2013 (pubblicato)	Effetto IFRS 11	31 dicembre 2013 (rideterminato)
Attività immateriali	41.355	(402)	40.953
Avviamento	10.675		10.675
Immobili, impianti e macchinari	31.688		31.688
Partecipazioni e altre attività finanziarie	386	-	386
Partecipazioni in <i>joint venture</i>	-	428	428
Attività fiscali differite	767	(32)	735
Totale attività non correnti	84.871	(6)	84.865
Rimanenze nette	48.269		48.269
Crediti verso clienti	43.686		43.686
Altre attività correnti	12.748	3	12.751
Risconti attivi	6.903		6.903
Disponibilità liquide e mezzi equivalenti	6.489	(2)	6.487
Strumenti finanziari – derivati	-		-
Totale attività correnti	118.095	1	118.096
TOTALE ATTIVITA'	202.966	(5)	202.961

PASSIVITA'	31 dicembre 2013 (pubblicato)	Effetto IFRS 11	31 dicembre 2013 (rideterminato)
Capitale sociale	31.717		31.717
Riserve per azioni proprie in portafoglio	(5.765)		(5.765)
Altre riserve	37.162		37.162
Risultato del periodo	4.501		4.501
Interessenze di pertinenza di terzi	-		-
TOTALE PATRIMONIO NETTO	67.615		67.615
Fondo per rischi ed oneri	4.413		4.413
Finanziamenti	21.809		21.809
Benefici per i dipendenti e amministratori	2.886		2.886
Altre passività non correnti	670		670
Totale passività non correnti	29.778		29.778
Debiti verso banche	37.803		37.803
Debiti verso fornitori	35.747	(22)	35.725
Debiti tributari	20.061		20.061
Altre passività correnti	7.979	17	7.996
Risconti passivi	1.946		1.946
Strumenti finanziari – derivati	2.037		2.037
Totale passività correnti	105.573	(5)	105.568
TOTALE PASSIVITA'	135.351	(5)	135.346
TOTALE PASSIVITA' E PATRIMONIO NETTO	202.966	(5)	202.961

**RENDICONTO FINANZIARIO CONSOLIDATO DEL GRUPPO
BASICNET AL 31 DICEMBRE 2013**

(Importi in migliaia di Euro)

	31 dicembre 2013 (pubblicato)	Effetto IFRS 11	31 dicembre 2013 (rideterminato)
A) INDEBITAMENTO NETTO A BREVE VERSO BANCHE INIZIALE	(36.371)		(36.371)
B) FLUSSO MONETARIO DA ATTIVITA' DI ESERCIZIO			
Utile (Perdita) dell'esercizio	4.501		4.501
Ammortamenti	6.040	(26)	6.014
Risultato di società valutate con metodo patrimonio netto	-	37	37
Svalutazioni e altri accantonamenti	4.500		4.500
Variazione del capitale di esercizio:			
- (Incremento) decremento crediti	1.011		1.011
- (Incremento) decremento rimanenze	3.869		3.869
- (Incremento) decremento altri crediti	(163)	(3)	(166)
- Incremento (decremento) debiti fornitori	(4.199)	(22)	(4.221)
- Incremento (decremento) altri debiti	495	17	512
Variazione netta del trattamento di fine rapporto di lavoro subordinato	(187)		(187)
Altri, al netto	(221)	10	(211)
	15.646	13	15.659
C) FLUSSO MONETARIO DA ATTIVITA' DI INVESTIMENTO IN IMMOBILIZZAZIONI			
Investimenti in immobilizzazioni:			
- materiali	(2.615)		(2.615)
- immateriali	(5.210)	6	(5.204)
- finanziarie	-		-
Valore di realizzo per disinvestimenti di immobilizzazioni:			
- materiali	97		97
- immateriali	193	(21)	172
- finanziarie	265		265
	(7.270)	(15)	(7.285)
D) FLUSSO MONETARIO DA ATTIVITA' DI FINANZIAMENTO			
Accensione (Rimborso) di <i>leasing</i>	131		131
Rimborso di finanziamenti	(4.517)		(4.517)
Conversione linee di credito a breve termine	7.500		7.500
Acquisto azioni proprie	(308)		(308)
Pagamento dividendi	-		-
	2.806	-	2.806
E) FLUSSO MONETARIO DEL PERIODO	11.182	(2)	11.180
F) INDEBITAMENTO NETTO A BREVE VERSO BANCHE FINALE	(25.189)	(2)	(25.191)

4. PRINCIPI DI CONSOLIDAMENTO

Il bilancio consolidato è stato redatto includendo i bilanci al 31 dicembre 2014 delle società del Gruppo inserite nell'area di consolidamento, opportunamente modificati per uniformarli ai criteri di valutazione adottati dalla Capogruppo.

Il bilancio consolidato del Gruppo BasicNet è presentato in migliaia di Euro, ove non diversamente specificato; l'Euro è la valuta funzionale della Capogruppo e della maggior parte delle società consolidate.

I bilanci espressi in valuta funzionale diversa dall'Euro sono stati convertiti in Euro applicando alle singole poste del conto economico il cambio medio dell'anno o il cambio della data dell'operazione nel caso di operazioni significative non ricorrenti. Gli elementi della situazione patrimoniale-finanziaria sono stati invece convertiti ai cambi di fine periodo. Le differenze originate dalla conversione in Euro dei bilanci redatti in una valuta differente sono imputate ad una specifica riserva del Conto Economico Complessivo.

I tassi di cambio applicati sono i seguenti (valuta per 1 Euro):

Descrizione delle valute	Esercizio 2014		Esercizio 2013	
	Medio	Puntuale	Medio	Puntuale
Dollaro USA	1,3184	1,2141	1,3302	1,3791
Dollaro HK	10,2259	9,4170	10,3183	10,6933
Yen Giapponese	140,4328	145,2300	129,8469	144,7200
Sterlina Inglese	0,8027	0,7789	0,8499	0,8337

I criteri adottati per il consolidamento sono di seguito evidenziati:

- a) le attività e le passività, nonché i proventi e gli oneri, dei bilanci oggetto di consolidamento con il metodo dell'integrazione globale sono inseriti nel bilancio di Gruppo, prescindendo dall'entità della partecipazione di controllo. Il valore di carico delle partecipazioni è eliso contro il patrimonio netto di competenza delle società controllate. Essendo tutte le società incluse nell'area di consolidamento controllate al 100%, non sono state attribuite quote di patrimonio netto o di risultato dell'esercizio ad azionisti di minoranza;
- b) le differenze positive risultanti dall'elisione delle partecipazioni contro il valore del patrimonio netto contabile, alla data della loro acquisizione, vengono imputate ai maggiori valori attribuibili ad attività e passività acquisite e per la parte residua, ad avviamento. In sede di prima adozione degli IFRS, il Gruppo scelse di non applicare l'IFRS 3 - *Aggregazioni di imprese* in modo retroattivo alle acquisizioni di aziende avvenute antecedentemente il 1° gennaio 2004;
- c) le partite di debito/credito, i costi/ricavi tra società consolidate e gli utili/perdite risultanti da operazioni infragruppo, sono eliminate così come gli effetti delle fusioni o delle cessioni di rami d'azienda tra società già appartenenti all'area di consolidamento.

Come indicato nell'Allegato 2, al 31 dicembre 2014 il Gruppo è unicamente costituito da società controllate direttamente o indirettamente dalla Capogruppo BasicNet S.p.A., o a controllo congiunto; non fanno parte del Gruppo società collegate né partecipazioni in entità strutturate o accordi a controllo congiunto.

Il controllo esiste quando la Capogruppo BasicNet S.p.A. ha contemporaneamente:

- il potere decisionale sulla partecipata, ossia la capacità di dirigere le attività rilevanti della partecipata, cioè quelle attività che hanno un'influenza significativa sui risultati della partecipata stessa;
- il diritto a risultati (positivi o negativi) variabili rivenienti dalla sua partecipazione nell'entità;
- la capacità di utilizzare il proprio potere decisionale per determinare l'ammontare dei risultati rivenienti dalla sua partecipazione nell'entità.

L'esistenza del controllo è verificata ogni volta che fatti e circostanze indicano una variazione in uno o più dei tre elementi qualificanti il controllo.

Le partecipazioni in imprese collegate e in *joint venture* sono incluse nel bilancio consolidato con il metodo del patrimonio netto, come previsto, rispettivamente, dallo IAS 28 - *Partecipazioni in società collegate e joint venture* e dall'IFRS 11 - *Accordi a controllo congiunto*.

Un'impresa collegata è quella nella quale il Gruppo detiene almeno il 20% dei diritti di voto ovvero esercita un'influenza notevole, ma non il controllo o il controllo congiunto, sulle politiche finanziarie e gestionali. Una *joint venture* è un accordo a controllo congiunto su un'entità in base al quale le parti che detengono il controllo congiunto vantano dei diritti sulle attività nette dell'entità stessa. Il controllo congiunto è la condivisione, stabilita tramite accordo, del controllo di un'attività economica, che esiste unicamente quando per le decisioni relative a tale attività è richiesto il consenso unanime di tutte le parti che condividono il controllo.

Le imprese collegate e le *joint venture* sono incluse nel bilancio consolidato dalla data in cui inizia l'influenza notevole o il controllo congiunto e fino al momento in cui tale situazione cessa di esistere. In applicazione del metodo del patrimonio netto, la partecipazione in una società collegata ovvero in una *joint venture* è inizialmente rilevata al costo e il valore contabile è aumentato o diminuito per rilevare la quota di pertinenza della partecipante negli utili o nelle perdite della partecipata realizzati dopo la data di acquisizione. La quota dell'utile (perdita) d'esercizio della partecipata di pertinenza della partecipante è rilevata nel conto economico consolidato. I dividendi ricevuti da una partecipata riducono il valore contabile della partecipazione.

Se la quota parte delle perdite di una entità in una società collegata o in una *joint venture* è uguale o superiore alla propria interessenza nella società collegata o nella *joint venture*, l'entità interrompe la rilevazione della propria quota delle ulteriori perdite. Dopo aver azzerato la partecipazione, le ulteriori perdite sono accantonate e rilevate come passività, soltanto nella misura in cui l'entità abbia

contratto obbligazioni legali o implicite oppure abbia effettuato dei pagamenti per conto della società collegata o della *joint venture*. Se la collegata o la *joint venture* in seguito realizza utili, l'entità riprende a rilevare la quota di utili di sua pertinenza solo dopo che la stessa ha eguagliato la sua quota di perdite non rilevate.

Area di consolidamento

L'area di consolidamento include la Capogruppo BasicNet S.p.A. e le imprese controllate italiane ed estere nelle quali la BasicNet S.p.A. esercita direttamente, o indirettamente, il controllo. L'Allegato 2 contiene l'elenco delle imprese consolidate con il metodo integrale, nonché l'elenco completo delle società del Gruppo, le relative denominazioni, sedi, oggetto sociale, capitale sociale e percentuali di partecipazione diretta ed indiretta.

Informativa per settori operativi e per area geografica

All'interno del Gruppo BasicNet sono stati individuati tre settori operativi: i) gestione delle licenze e marchi, ii) licenziatari di proprietà e iii) immobiliare. La relativa informativa è riportata nella Nota 7.

L'informativa per area geografica ha rilevanza per il Gruppo per quanto attiene le *royalties* attive e le vendite dirette, ed è pertanto stata inclusa nelle Note relative alle due rispettive voci di conto economico. Il dettaglio dei fatturati aggregati dei licenziatari per area geografica, da cui le *royalties* derivano, è incluso nella Relazione sulla Gestione.

5. CRITERI DI VALUTAZIONE

Il presente bilancio è redatto nella prospettiva della continuità aziendale, secondo il principio della contabilizzazione per competenza economica. L'unità di valuta utilizzata è l'Euro e tutti i valori sono arrotondati alle migliaia di Euro, salvo ove diversamente indicato.

I principi contabili ed i criteri di valutazione adottati per la redazione del bilancio consolidato al 31 dicembre 2014 sono di seguito riportati.

Riconoscimento dei ricavi

I ricavi derivano dalla gestione ordinaria dell'attività del Gruppo e comprendono i ricavi delle vendite e delle prestazioni di servizi. I ricavi sono riconosciuti al netto dell'imposta del valore aggiunto, dei resi e degli sconti.

I ricavi sono rilevati nella misura in cui è probabile che al Gruppo affluiranno dei benefici economici e il loro ammontare può essere determinato in modo attendibile. In particolare, i ricavi dalla vendita di beni sono rilevati quando i rischi ed i benefici connessi alla proprietà dei beni sono trasferiti all'acquirente, il prezzo di vendita è concordato o determinabile e se ne prevede l'incasso. Tale momento corrisponde generalmente con il passaggio di proprietà che coincide, di solito,

con la spedizione o la consegna dei beni. Le vendite effettuate nei confronti dei negozi a marchi del Gruppo gestiti da terzi, in conto vendita, sono contabilizzate nel momento in cui avviene la vendita del bene dal negoziante al consumatore finale, in accordo a quanto previsto dallo IAS 18 - *Ricavi*.

I proventi derivanti da *royalties* o da commissioni di *sourcing* vengono iscritti su base di competenza in accordo con la sostanza dei contratti sottostanti.

Riconoscimento dei costi e spese

I costi e le spese sono contabilizzati seguendo il principio della competenza.

I costi connessi ai contratti di sponsorizzazione pagati in ogni esercizio sono allineati alla competenza contrattuale.

I costi relativi alla preparazione e presentazione delle collezioni vengono imputati a conto economico nell'esercizio in cui sono realizzate le vendite delle relative collezioni. L'eventuale differimento avviene mediante la rilevazione di risconti.

I costi di campagne pubblicitarie tese a rafforzare la raccolta di ordini da parte della forza vendite, in ossequio alla corrente interpretazione dei principi IAS-IFRS, sono direttamente spesi al momento di effettuazione della campagna, anziché in correlazione ai relativi ricavi, che saranno invece conseguiti solo con la successiva evasione degli ordini raccolti, ancorché questa seconda metodologia meglio evidenzerebbe la coerenza con l'attività stessa delle campagne pubblicitarie.

Interessi attivi e passivi, proventi ed oneri

Gli interessi attivi e passivi e gli altri proventi ed oneri sono rilevati ed esposti in bilancio secondo il principio della competenza temporale.

In accordo allo IAS 23 - *Oneri finanziari* gli oneri finanziari direttamente attribuibili all'acquisto, alla costruzione e alla produzione d'attività che richiedono un significativo periodo di tempo per essere pronte per l'uso o per la vendita, sono capitalizzati insieme al valore dell'attività. Tale fattispecie non si è presentata fino ad ora nel Gruppo. Se tali requisiti non sono rispettati gli oneri finanziari sono imputati a conto economico per competenza.

Criteri di conversione delle poste in valuta

I crediti ed i debiti espressi originariamente in valuta estera sono convertiti in Euro ai cambi della data di effettuazione delle operazioni che li hanno originati. Le differenze cambio realizzate in occasione dell'incasso dei crediti e del pagamento dei debiti in valuta estera sono rilevate nel conto economico.

I ricavi ed i proventi, i costi e gli oneri relativi ad operazioni in valuta sono iscritti al cambio corrente alla data nella quale la relativa operazione è compiuta.

A fine esercizio le attività e le passività espresse in valuta estera, ad eccezione delle eventuali immobilizzazioni, sono iscritte al tasso di cambio a pronti alla data

di chiusura dell'esercizio ed i relativi utili e perdite su cambi sono al rilevati nel conto economico.

Imposte

Le imposte correnti includono tutte le imposte calcolate sul reddito imponibile del Gruppo. Le imposte sul reddito sono rilevate nel conto economico, ad eccezione di quelle relative a voci direttamente addebitate o accreditate a patrimonio netto, nel qual caso l'effetto fiscale è riconosciuto direttamente a patrimonio netto.

Le imposte differite sono calcolate su tutte le differenze temporanee che emergono tra la base imponibile di una attività o passività ed il suo valore contabile nel bilancio consolidato. Le imposte differite attive, incluse quelle relative alle perdite fiscali pregresse, per la quota non compensata dalle imposte differite passive, sono riconosciute nella misura in cui è probabile che sia disponibile un reddito imponibile futuro che ne consenta il recupero. Le attività e le passività fiscali differite sono determinate con le aliquote fiscali che si prevede saranno applicabili, nei rispettivi ordinamenti dei paesi in cui il Gruppo opera, negli esercizi nei quali le differenze temporanee saranno realizzate o estinte. Le attività e le passività fiscali correnti e differite sono compensate quando le imposte sul reddito sono applicate dalla medesima autorità fiscale e quando vi è un diritto legale di compensazione.

La Società Capogruppo ha aderito al consolidamento fiscale previsto dagli articoli 117 e seguenti del TUIR - DPR 22 dicembre 1986 n. 917 con tutte società del Gruppo interamente controllate di diritto fiscale nazionale. Le altre imposte non correlate al reddito, come le tasse sugli immobili e sul capitale, sono incluse tra gli oneri operativi.

Utile per azione/ Utile diluito per azione

L'utile base per azione è calcolato dividendo l'utile o la perdita attribuibile agli azionisti della Capogruppo per la media ponderata delle azioni ordinarie in circolazione durante il periodo.

L'utile diluito per azione è calcolato dividendo l'utile o la perdita attribuibile agli azionisti della Capogruppo per la media delle azioni in circolazione, opportunamente rettificato per tenere conto degli effetti di tutte le potenziali azioni ordinarie con effetto diluitivo. Si precisa che nel 2014 non si sono presentati fenomeni diluitivi.

Accantonamenti e passività potenziali

Il Gruppo può essere soggetto a cause legali e fiscali riguardanti problematiche di diversa natura, sottoposte alla giurisdizione di diversi stati. Stante le incertezze inerenti tali problematiche, è difficile prevedere con certezza l'esborso che potrebbe derivare da tali controversie. Inoltre, il Gruppo è parte attiva in controversie legate alla protezione dei propri Marchi, o dei propri prodotti, a difesa da contraffazioni. Le cause e i contenziosi contro il Gruppo spesso derivano da

problematiche legali complesse, che sono soggette a un diverso grado di incertezza, inclusi i fatti e le circostanze inerenti a ciascuna causa, la giurisdizione e le differenti leggi applicabili.

Nel normale corso del *business*, il *Management* si consulta con i propri consulenti legali ed esperti in materia legale e fiscale.

Il Gruppo accerta una passività a fronte di eventuali contenziosi quando ritiene probabile che si possa verificare un esborso finanziario e quando l'ammontare delle perdite che ne deriverebbero può essere attendibilmente stimato.

Le passività potenziali non sono rilevate in bilancio, ma ne viene data informativa nelle Note Illustrative a meno che la probabilità di un esborso sia remota. Ai sensi dal paragrafo 10 dello IAS 37 - *Accantonamenti, passività e attività potenziali* una passività potenziale è a) una possibile obbligazione che deriva da eventi passati e la cui esistenza sarà confermata solo al verificarsi o meno di uno o più eventi futuri incerti, non interamente sotto il controllo dell'impresa, o b) un'obbligazione attuale che deriva da eventi passati ma che non è rilevata in bilancio perché l'esborso è improbabile o non può essere stimato con sufficiente attendibilità.

Uso di stime

La redazione del bilancio e delle relative Note Illustrative in applicazione degli IFRS richiede l'effettuazione di stime e di assunzioni che hanno effetto sui valori delle attività e delle passività di bilancio e sull'informativa relativa ad attività e passività potenziali alla data del bilancio. I risultati che si consuntiveranno potrebbero differire da tali stime.

Le stime sono utilizzate per valutare le attività materiali ed immateriali sottoposte ad *impairment test* come più oltre descritto, oltre che per rilevare gli accantonamenti per rischi su crediti, per obsolescenza di magazzino, ammortamenti, svalutazioni di attivo, benefici ai dipendenti, imposte e fondi.

Le stime e le assunzioni sono riviste periodicamente e gli effetti di ogni variazione sono contestualmente riflessi a conto economico.

Attività immateriali

Le attività immateriali sono costituite da elementi non monetari, identificabili e privi di consistenza fisica, controllabili e atti a generare benefici futuri. Le attività immateriali sono rilevate al costo di acquisto e/o produzione, comprensivo dei costi direttamente imputabili all'attività, al netto degli ammortamenti cumulati e delle eventuali perdite di valore. L'ammortamento ha inizio nel momento in cui il bene è disponibile per l'uso ed è ripartito sistematicamente in relazione alla residua possibilità di utilizzazione della stessa.

Software

Il *software* acquistato e i programmi per elaboratore sviluppati internamente sono ammortizzati in cinque anni, mentre i costi sostenuti per mantenere o per

ripristinare lo standard operativo originale sono rilevati come costo nell'esercizio in cui sono sostenuti e non sono capitalizzati.

Costi di sviluppo

I costi di sviluppo sono capitalizzati quando la capacità di generare benefici economici futuri sia oggettivamente dimostrabile e le altre condizioni richieste dallo IAS 38 – *Attività immateriali* sono rispettate.

Marchi e brevetti

I marchi Kappa, Robe di Kappa, Superga e K-Way sono considerati delle attività immateriali a vita utile indefinita; come tali non vengono ammortizzati ma sottoposti ad *impairment test* con cadenza almeno annuale. Ciò dipende dal posizionamento strategico raggiunto che non rende ad oggi prevedibile un limite temporale alla generazione di flussi finanziari provenienti dal loro sfruttamento.

I marchi Lanzera e Jesus Jeans, per i quali non è ancora stato raggiunto un posizionamento equivalente a quello dei marchi principali, sono ammortizzati in un periodo di 20 anni.

I diritti di brevetto sono ammortizzati in dieci anni.

Altre attività immateriali

Le altre attività immateriali rilevate a seguito dell'acquisizione di un'azienda sono iscritte separatamente dall'avviamento, se il loro valore corrente può essere determinato in modo attendibile.

Avviamento

Nel caso di acquisizione di aziende, le attività, le passività e le passività potenziali acquisite e identificabili sono rilevate al loro valore corrente (*fair value*) alla data di acquisizione. La differenza positiva tra il costo d'acquisto e la quota di interesse del Gruppo nel valore corrente di tali attività e passività è classificata come avviamento ed è iscritta in bilancio come attività immateriale. L'eventuale differenza negativa ("avviamento negativo") è invece rilevata a conto economico al momento dell'acquisizione.

L'avviamento non è ammortizzato, ma viene sottoposto annualmente, o più frequentemente, se specifici eventi o modificate circostanze indicano la possibilità di aver subito una perdita di valore, a verifiche per identificare eventuali riduzioni di valore, secondo quanto previsto dallo IAS 36 - *Riduzione di valore delle attività*. Dopo la rilevazione iniziale, l'avviamento è valutato al costo al netto delle eventuali perdite di valore accumulate. L'*impairment* dell'avviamento non è mai reversibile.

In questa categoria sono inclusi gli importi pagati dal Gruppo per subentrare nelle posizioni contrattuali relative ai punti vendita a gestione diretta e quelli dati in

gestione a terzi. Tali avviamenti commerciali iscritti nel bilancio consolidato sono considerati attività immateriali a vita utile indefinita e non sono, pertanto, soggetti ad ammortamento. Con cadenza almeno annuale è svolto l'*impairment test* mediante confronto del valore contabile di ciascuno di essi con il maggiore tra il valore d'uso e il *fair value* dedotti i costi di vendita, quest'ultimo determinato anche con riferimento a valutazioni effettuate da esperti indipendenti di settore. L'avviamento iscritto in relazione all'acquisizione di contratti di affitto di ramo di azienda è invece ammortizzato in relazione alla durata dei contratti.

Immobili, impianti e macchinari

Gli immobili, impianti e macchinari sono iscritti al costo di acquisto o di produzione, inclusi gli oneri accessori e i costi diretti e indiretti, per la quota ragionevolmente imputabile agli stessi.

I costi sostenuti successivamente all'acquisto sono capitalizzati solo se incrementano i benefici economici futuri insiti nel bene a cui si riferiscono. Tutti gli altri costi sono rilevati a conto economico quando sostenuti.

Gli immobili, impianti e macchinari sono sistematicamente ammortizzati in ogni esercizio in base alla vita utile stimata di ciascun bene. Di seguito si riportano gli anni di ammortamento per categoria:

Descrizione	Vita utile stimata anni
Immobili	33
Impianti e macchinari	8
Mobili arredi e allestimenti	5-8
Autovetture	4
Macchine elettroniche ed elettriche	5-8

Le immobilizzazioni che alla data di chiusura dell'esercizio risultino di valore inferiore a quello contabilizzato sono iscritte a tale minore valore, che tuttavia non potrà essere mantenuto nei successivi bilanci qualora vengano meno le ragioni della rettifica.

I costi di manutenzione aventi natura ordinaria sono addebitati integralmente a conto economico.

Gli acconti ed i costi per immobili, impianti e macchinari in corso di costruzione, che non sono entrati in uso al termine dell'esercizio, sono evidenziati separatamente.

Il valore storico dei terreni, non è oggetto di ammortamento.

Beni in leasing

Le immobilizzazioni acquisite tramite contratti di locazione finanziaria sono contabilizzate secondo la metodologia finanziaria prevista dalla IAS 17 – *Leasing* e sono esposte tra le attività al valore di acquisto diminuito delle quote di ammortamento.

L'ammortamento di tali beni viene riflesso nei prospetti annuali consolidati applicando lo stesso criterio seguito per le tipologie di immobilizzazioni cui si riferiscono i contratti di locazione finanziaria.

In contropartita dell'iscrizione del bene vengono contabilizzati i debiti, a breve e a medio termine, verso l'ente finanziario locatore; si procede inoltre allo storno dei canoni dalle spese per godimento di beni di terzi ed all'iscrizione fra gli oneri finanziari della quota di interessi di competenza dell'esercizio.

Perdita di valore delle attività

I valori contabili delle attività del Gruppo sono valutati ad ogni data di riferimento del bilancio per determinare se vi sono indicazioni di riduzione di valore, nel qual caso si procede alla stima del valore recuperabile dell'attività. Una perdita per riduzione di valore (*impairment*) viene contabilizzata a conto economico quando il valore contabile di un'attività o unità generatrice di flussi finanziari eccede il suo valore recuperabile.

Le attività immateriali a vita utile indefinita, tra cui l'avviamento, vengono verificate annualmente e ogni qualvolta vi sia un'indicazione di una possibile perdita di valore, al fine di determinare se vi sia la sussistenza di tale perdita.

Determinazione del valore recuperabile

Il valore recuperabile delle attività non finanziarie corrisponde al maggiore tra il loro *fair value* al netto dei costi di vendita ed il valore d'uso. Per la determinazione del valore d'uso, i futuri flussi finanziari stimati sono attualizzati utilizzando un tasso di sconto che riflette la valutazione di mercato attuale del valore del denaro e dei rischi correlati al tipo di attività. Nel caso di attività che non generano flussi finanziari in entrata che siano ampiamente indipendenti, si procede a calcolare il valore recuperabile dell'unità generatrice di flussi finanziari a cui appartiene l'attività.

Ripristini di valore

Il ripristino di valore ha luogo in caso di cambiamento nelle valutazioni utilizzate per determinare il valore recuperabile delle attività ad esclusione dell'avviamento. Il ripristino di valore è rilevato nel conto economico rettificando il valore contabile dell'attività al proprio valore recuperabile. Quest'ultimo non deve essere superiore al valore che si sarebbe determinato, al netto degli ammortamenti, se, negli esercizi precedenti, non fosse stata rilevata alcuna perdita di valore dell'attività.

Partecipazioni

Le eventuali partecipazioni in società collegate e le partecipazioni in *joint venture* sono valutate con il metodo del patrimonio netto. La quota di costo eccedente il patrimonio netto della partecipata alla data di acquisizione viene trattata in maniera analoga a quanto descritto nei criteri di consolidamento.

Le partecipazioni non consolidate diverse dalle collegate e dalle *joint venture*, non quotate, sono valutate con il metodo del costo, che viene ridotto per perdite di valore, in conseguenza del fatto che il loro *fair value* non può essere determinato in maniera attendibile. Il valore originario viene ripristinato negli esercizi successivi se vengono meno i motivi della svalutazione effettuata.

Le immobilizzazioni finanziarie costituite da crediti sono iscritte al loro presumibile valore di realizzo.

Rimanenze nette

Le rimanenze di magazzino sono valutate con il metodo del costo medio ponderato.

Le giacenze di magazzino sono comunque valutate al minore fra il costo di acquisto o di produzione e il corrispondente valore di mercato o di realizzo.

Nel costo delle rimanenze sono compresi gli oneri accessori ed i costi diretti ed indiretti di produzione per la quota ragionevolmente imputabile alle stesse. Le scorte obsolete e di lenta rotazione sono svalutate in relazione alla loro possibilità di utilizzo o di realizzo.

Crediti commerciali

I crediti iscritti nelle attività correnti sono esposti al loro valore nominale, che coincide sostanzialmente con il costo ammortizzato. Il valore iniziale è successivamente rettificato per tener conto delle eventuali svalutazioni che riflettono la stima delle perdite su crediti, determinate sia in via specifica sulle partite in sofferenza, sia tramite lo stanziamento di una riserva determinata con riferimento ad analisi storiche. Gli eventuali crediti a medio e lungo termine che includano una componente implicita di interesse sono attualizzati impiegando un idoneo tasso di mercato. Le operazioni di cessione crediti a titolo pro soluto, per i quali sostanzialmente tutti i rischi e benefici sono trasferiti al cessionario, sono stornate dal bilancio al loro valore nominale, quando effettuate.

Disponibilità liquide e mezzi equivalenti

Le disponibilità liquide rappresentano i saldi dei conti correnti bancari e della cassa. Sono iscritti per gli importi effettivamente disponibili a fine periodo.

I mezzi equivalenti sono investimenti temporanei in strumenti finanziari prontamente liquidabili.

Ratei e Risconti

Sono iscritte in tali voci quote di costi e proventi comuni a due o più esercizi, la cui entità varia in ragione del tempo, in applicazione del principio della competenza economica.

Azioni proprie

Le azioni proprie sono iscritte in riduzione del patrimonio netto. Il costo originario delle azioni proprie ed i ricavi derivanti dalle eventuali vendite successive sono rilevati come movimenti di patrimonio netto.

Fondi per rischi ed oneri

Gli stanziamenti a fondi rischi e oneri sono rilevati nella situazione patrimoniale-finanziaria solo quando esiste un'obbligazione legale o implicita derivante da un evento passato che determini l'impiego di risorse atte a produrre effetti economici per l'adempimento della stessa e se ne possa determinare una stima attendibile dell'ammontare.

Benefici per i dipendenti

Per quanto concerne il TFR previsto dalle norme italiane esso è qualificabile come piano a prestazione definita e viene valutato con tecniche attuariali utilizzando il metodo della "proiezione unitaria del credito" (*Projected Unit Credit Method*).

Si segnala che dal 1° gennaio 2007 tale passività si riferisce esclusivamente alla quota di TFR, maturata fino al 31 dicembre 2006, che a seguito della riforma della previdenza complementare (D.Lgs. 5 dicembre 2005, n. 252) continua a costituire un'obbligazione dell'azienda.

A seguito dell'entrata in vigore della suddetta riforma ad opera della Legge 27 dicembre 2006, n. 296 (Legge Finanziaria 2007), la passività, poiché riferita ad una prestazione ormai completamente maturata, è stata rideterminata senza applicazione del pro-rata del servizio prestato e senza considerare, nel conteggio attuariale, la componente relativa agli incrementi salariali futuri.

Il 16 giugno 2011, lo IASB ha emesso un emendamento allo IAS 19 - *Benefici ai dipendenti*. La nuova versione dello IAS 19 prevede, in particolare, per i piani a benefici definiti (TFR), la rilevazione delle variazioni degli utili/perdite attuariali fra le altre componenti del Conto Economico Complessivo.

Il costo relativo alle prestazioni di lavoro per le società del Gruppo con meno di 50 dipendenti, nonché gli interessi passivi relativi alla componente "time value" nei calcoli attuariali rimangono iscritti nel conto economico.

La quota di TFR versata a fondi di previdenza complementare è considerata un fondo a contribuzione definita poiché l'obbligazione dell'azienda nei confronti del dipendente cessa con il versamento delle quote maturande ai fondi di previdenza. Si segnala che anche i versamenti di quote di TFR maturate al fondo di Tesoreria dell'INPS sono contabilizzati come versamenti a un fondo a contribuzione definita.

Debiti

I debiti finanziari sono iscritti al loro valore nominale che comunque approssima il costo ammortizzato. Il valore contabile dei debiti commerciali e degli altri debiti alla data del bilancio non si discosta dal loro *fair value*.

Strumenti derivati e contabilizzazione delle operazioni di copertura

Il Gruppo BasicNet utilizza gli strumenti finanziari derivati sia a copertura delle fluttuazioni dei tassi d'interesse su alcuni finanziamenti, sia per cautelarsi dall'oscillazione dei tassi di cambio Euro/USD sugli acquisti di prodotti destinati alla commercializzazione, non coperti da adeguati flussi di *royalties* e *sourcing commission* in pari valuta.

Tali strumenti, sono iscritti in bilancio inizialmente al loro *fair value*, e valutati, successivamente all'acquisto, a seconda che siano definiti di "copertura" o "non di copertura" ai sensi dello IAS 39.

A tal proposito si ricorda che il Gruppo BasicNet non sottoscrive contratti derivati aventi finalità speculative.

Le coperture possono essere di due tipi:

- Coperture di *fair value*;
- Coperture di flussi finanziari.

Il Gruppo BasicNet, prima di stipulare un contratto di copertura, sottopone ad attento esame la relazione esistente tra lo strumento di copertura e l'oggetto coperto, alla luce degli obiettivi di riduzione del rischio, valutando inoltre l'esistenza e il permanere nel corso della vita dello strumento finanziario derivato dei requisiti d'efficacia, necessari per la contabilizzazione di copertura.

Dopo la loro iscrizione iniziale, i derivati sono contabilizzati come segue:

- a) Coperture di *fair value*
I cambiamenti nel loro *fair value* sono contabilizzati a conto economico, insieme alle variazioni di *fair value* delle relative attività o passività coperte.
- b) Coperture di flussi finanziari
La parte d'utile o perdita dello strumento di copertura, ritenuta efficace, è iscritta direttamente nel conto economico complessivo; la parte non efficace è invece rilevata immediatamente a conto economico.
I valori accumulati nel conto economico complessivo sono iscritti a conto economico nell'esercizio in cui la programmata operazione coperta giunge a scadenza o lo strumento coperto è venduto, oppure quando vengono meno i requisiti di copertura.
- c) Strumenti finanziari derivati che non hanno i requisiti per essere definiti di copertura.
Gli strumenti finanziari derivati che non rispettano i requisiti imposti dallo

IAS 39 per l'identificazione della copertura, ove presenti, sono classificati nella categoria delle attività e passività finanziarie valutate al *fair value* con cambiamenti di *fair value* iscritti a conto economico. Il Gruppo non opera con strumenti finanziari non di copertura.

Gerarchia del fair value secondo l'IFRS 7

L'IFRS 7 richiede che la classificazione degli strumenti finanziari al *fair value* sia determinata in base alla qualità delle fonti degli *input* usati nella valutazione del medesimo.

La classificazione IFRS 7 comporta la seguente gerarchia:

- livello 1: determinazione del *fair value* in base a prezzi quotati ("*unadjusted*") in mercati attivi per identici *asset* o *liabilities*;
- livello 2: determinazione del *fair value* in base a *input* diversi da prezzi quotati inclusi nel "livello 1", ma che sono osservabili direttamente o indirettamente. Rientrano in questa categoria gli strumenti con cui il Gruppo mitiga i rischi derivanti dalla fluttuazione dei tassi di interesse e di cambio;
- livello 3: determinazione del *fair value* in base a modelli di valutazione i cui *input* non sono basati su dati di mercato osservabili ("*unobservable inputs*"). Non sono presenti strumenti finanziari così valutati.

6. ALTRE INFORMAZIONI

Si segnala che in appositi capitoli della Relazione sulla Gestione sono presentate le informazioni circa i fatti di rilievo intervenuti dopo la fine dell'esercizio e la prevedibile evoluzione dell'attività per l'esercizio in corso.

NOTE ILLUSTRATIVE AI DATI ECONOMICI
(VALORI ESPRESSI IN MIGLIAIA DI EURO SALVO DIVERSAMENTE INDICATO)

7. INFORMATIVA PER SETTORI OPERATIVI

Il Gruppo BasicNet identifica tre settori oggetto d’informativa:

- “Licenze e marchi”, accoglie la gestione dei licenziatari esteri e dei “*sourcing center*” da parte delle seguenti società del Gruppo: BasicNet S.p.A., Basic Properties B.V., Basic Properties America, Inc., Basic Spain S.L., BasicNet Asia Ltd., Basic Trademark S.A., Superga Trademark S.A., Jesus Jeans S.r.l., Anzi-Besson Trademark S.r.l. e Fashion S.r.l.;
- “Licenziatari di proprietà”, accoglie la gestione diretta dei canali di vendita attraverso BasicItalia S.p.A. (licenziatario di proprietà), RdKO S.r.l., BasicOutlet S.r.l. sia a livello *wholesale* che *retail*;
- “Immobiliare”, accoglie la gestione dell’immobile sito in Torino - Largo Maurizio Vitale 1, noto come “Basic Village”.

31 dicembre 2014	Licenze e marchi	Licenziatari di proprietà	Immobiliare	Elisioni intersettoriali	Consolidato
Vendite dirette - verso terzi	616	119.888	2	-	120.506
<i>Vendite dirette - intersettoriali</i>	1.398	173	2	(1.573)	-
(Costo del venduto - verso terzi)	(1.813)	(66.097)	(2)	-	(67.912)
<i>(Costo del venduto - intersettoriale)</i>	(36)	(1.372)	-	1.408	-
MARGINE LORDO	165	52.592	2	(165)	52.594
<i>Royalties e commissioni di sourcing - verso terzi</i>	41.201	1	-	-	41.202
<i>Royalties e commissioni di sourcing - intersettoriali</i>	10.672	-	-	(10.672)	-
Proventi diversi - verso terzi	665	753	601	-	2.019
<i>Proventi diversi - intersettoriali</i>	751	6.326	2.780	(9.857)	-
(Costi di sponsorizz. e media - verso terzi)	(4.313)	(10.705)	-	-	(15.018)
<i>(Costi di sponsorizz. e media - intersettoriali)</i>	(5.933)	(5)	-	5.938	-
(Costo del lavoro - verso terzi)	(8.352)	(9.622)	-	-	(17.974)
<i>(Costo del lavoro - intersettoriale)</i>	-	-	-	-	-
(Spese vendita, generali e amministrative, <i>royalties passive - verso terzi</i>)	(10.960)	(20.962)	(1.418)	-	(33.340)
<i>(Spese vendita, generali e amministrative, royalties passive - intersettoriali)</i>	(2.529)	(12.177)	(50)	14.756	-
Ammortamento	(2.091)	(3.456)	(886)	-	(6.433)
RISULTATO OPERATIVO	19.276	2.745	1.029	-	23.050
Proventi finanziari - verso terzi	1.036	1.396	-	-	2.432
<i>Proventi finanziari - intersettoriali</i>	30	1	6	(37)	-
(Oneri finanziari - verso terzi)	(1.394)	(2.766)	(614)	-	(4.774)
<i>(Oneri finanziari - intersettoriali)</i>	-	(30)	(7)	37	-
<i>(Impairment partecipazioni - verso terzi)</i>	-	-	-	-	-
<i>(Impairment partecipazioni - intersettoriali)</i>	-	-	-	-	-
Proventi (oneri) da partecipazione	(65)	-	-	-	(65)
<i>(Proventi (oneri) da partecipazione - inters.)</i>	-	-	-	-	-
RISULTATO ANTE IMPOSTE	18.883	1.346	414	-	20.643
Imposte sul reddito	(6.898)	(1.118)	(190)	-	(8.206)
RISULTATO NETTO	11.985	228	224	-	12.437
<i>Voci non monetarie rilevanti:</i>					
Ammortamenti	(2.091)	(3.456)	(886)	-	(6.433)
Svalutazioni	-	-	-	-	-
Totale voci non monetarie	(2.091)	(3.456)	(886)	-	(6.433)
Investimenti in attività non correnti	(821)	(835)	(144)	-	(1.800)
<i>Attività e passività di settore:</i>					
Attività	183.968	108.469	16.356	(110.418)	198.375
Passività	84.805	96.936	12.344	(76.421)	117.664

31 dicembre 2013 (rideterminato)	Licenze e marchi	Licenziatari di proprietà	Immobiliare	Elisioni intersettoriali	Consolidato
Vendite dirette - verso terzi	321	111.375	-	-	111.696
<i>Vendite dirette - intersettoriali</i>	1.187	169	2	(1.358)	-
(Costo del venduto - verso terzi)	(1.550)	(67.456)	(2)	-	(69.008)
<i>(Costo del venduto - intersettoriale)</i>	(22)	(1.078)	-	1.100	-
MARGINE LORDO	(64)	43.010	-	(258)	42.688
<i>Royalties e commissioni di sourcing - verso terzi</i>	39.804	2	-	-	39.806
<i>Royalties e commissioni di sourcing - intersettoriali</i>	6.233	-	-	(6.233)	-
Proventi diversi - verso terzi	11.276	809	782	-	12.867
<i>Proventi diversi - intersettoriali</i>	901	5.333	2.907	(9.141)	-
(Costi di sponsorizz. e media - verso terzi)	(3.305)	(11.294)	-	-	(14.599)
<i>(Costi di sponsorizz. e media - intersettoriali)</i>	(2.135)	(5)	-	2.140	-
(Costo del lavoro - verso terzi)	(8.504)	(10.657)	-	-	(19.161)
<i>(Costo del lavoro - intersettoriale)</i>	-	-	-	-	-
(Spese vendita, generali e amministrative, <i>royalties passive - verso terzi</i>)	(11.802)	(25.547)	(1.474)	-	(38.823)
<i>(Spese vendita, generali e amministrative, royalties passive - intersettoriali)</i>	(5.468)	(7.974)	(50)	13.492	-
Ammortamento	(1.962)	(3.173)	(879)	-	(6.014)
Svalutazione e altri accantonamenti	-	(4.500)	-	-	(4.500)
RISULTATO OPERATIVO	24.974	(13.996)	1.286	-	12.264
Proventi finanziari - verso terzi	280	937	-	-	1.217
<i>Proventi finanziari - intersettoriali</i>	40	4	6	(50)	-
(Oneri finanziari - verso terzi)	(1.822)	(2.556)	(686)	-	(5.064)
<i>(Oneri finanziari - intersettoriali)</i>	-	(44)	(6)	50	-
<i>(Impairment partecipazioni - verso terzi)</i>	-	-	-	-	-
<i>(Impairment partecipazioni - intersettoriali)</i>	-	-	-	-	-
Proventi (oneri) da partecipazione	(37)	-	-	-	(37)
<i>(Proventi (oneri) da partecipazione - inters.)</i>	-	-	-	-	-
RISULTATO ANTE IMPOSTE	23.435	(15.655)	600	-	8.380
Imposte sul reddito	(7.229)	3.610	(260)	-	(3.879)
Oneri fiscali non ricorrenti	-	-	-	-	-
RISULTATO NETTO	16.206	(12.045)	340	-	4.501
<i>Voci non monetarie rilevanti:</i>					
Ammortamenti	(1.962)	(3.173)	(879)	-	(6.014)
Svalutazioni	-	(4.500)	-	-	(4.500)
Totale voci non monetarie	(1.962)	(7.673)	(879)	-	(10.514)
Investimenti in attività non correnti	(1.123)	(2.501)	(233)	-	(3.857)
<i>Attività e passività di settore:</i>					
Attività	184.329	112.872	21.937	(116.177)	202.961
Passività	95.487	102.355	18.099	(80.595)	135.346

- Il settore delle “Licenze e marchi” registra *royalties* attive e commissioni dei *sourcing* in aumento a 51,9 milioni di Euro rispetto ai 46 milioni di Euro al 31 dicembre 2013 per effetto della crescita commerciale delle vendite aggregate del periodo. Il risultato netto del settore si attesta a 12 milioni di Euro contro 16,2 milioni di Euro al 31 dicembre 2013, che includevano il provento di 9,4 milioni di Euro conseguito a seguito del rinnovo decennale della licenza sul territorio sud coreano;
- il settore dei “Licenziatari di proprietà”, costituito da BasicItalia S.p.A. e dalle sue controllate RdKO S.r.l. e BasicOutlet S.r.l., registra un radicale miglioramento rispetto al medesimo periodo dell’esercizio precedente per effetto delle attività avviate lo scorso esercizio per la correzione di alcune variabili reddituali, con ricavi al 31 dicembre 2014 che si sono attestati a 120 milioni di Euro, contro i 111 milioni al 31 dicembre 2013 e un margine lordo di contribuzione sulle vendite che passa da 43 milioni del 2013 ai 52,6 milioni al 31 dicembre 2014. Per effetto di queste componenti il settore chiude con un risultato positivo di circa 228 mila Euro, contro i 12 milioni di Euro negativi del medesimo periodo dell’esercizio precedente, che peraltro scontavano oneri non ricorrenti per 4,5 milioni a fronte di svalutazioni e accantonamenti;
- il settore “Immobiliare”, relativo all’immobile di Largo Maurizio Vitale, 1 a Torino, chiude il periodo con un risultato positivo pari 224 mila Euro, rispetto al risultato di 340 mila Euro del 2013, a seguito della temporanea chiusura di una delle attività commerciali locate, riaperta sul finale d’anno.

8. VENDITE DIRETTE CONSOLIDATE

La composizione delle vendite dirette consolidate, è di seguito analizzata per area geografica:

	Esercizio 2014	Esercizio 2013
Vendite Italia	113.186	104.579
Vendite altri paesi UE	5.650	5.351
Vendite extra UE	1.670	1.766
Totale vendite dirette consolidate	120.506	111.696

I ricavi per vendite sono relativi alle vendite di prodotti finiti effettuate dalla BasicItalia S.p.A., dalla RdKO S.r.l. e dalla BasicOutlet S.r.l. sia per il tramite dei Centri Regionali o Nazionali di Servizio, sia direttamente al pubblico (120 milioni di Euro) e dalla BasicNet S.p.A. per la vendita di campionari (0,5 milioni di Euro). Tali vendite sono state effettuate per il 93,9% sul territorio nazionale, per il 4,7% circa negli altri paesi UE, e, per il restante 1,4% circa, nei paesi extra UE. Le vendite sui territori diversi da quello Italiano, sono connesse ad attività commerciali in paesi non ancora raggiunti da specifici contratti di licenza, da parte delle Società licenzianti del Gruppo.

9. COSTO DEL VENDUTO

	Esercizio 2014	Esercizio 2013
Acquisti merci Estero	46.850	47.277
Acquisti merci Italia	4.886	5.006
Acquisti di campionari	1.168	1.105
Acquisti accessori	112	105
Spese di trasporto e oneri accessori d'acquisto	7.432	6.596
Imballi	411	384
Variazione delle rimanenze di materie prime, sussidiarie, di consumo e di merci	2.273	3.830
Costo delle logistiche esterne	3.825	3.739
Altri	955	966
Totale costo del venduto	67.912	69.008

Gli "acquisti di merci" si riferiscono ai prodotti finiti acquistati dalla BasicItalia S.p.A. Gli acquisti di campionari sono effettuati da BasicNet S.p.A. per la rivendita ai licenziatari.

La riduzione del costo degli acquisti di merce è imputabile ad efficienze conseguite sui prezzi di acquisto dei prodotti ed è stata parzialmente assorbita dall'incremento dei costi di trasporto imputati dai vettori internazionali.

Complessivamente, l'incidenza del costo del venduto sul fatturato si è ridotta, come descritto nella Relazione sulla Gestione, a beneficio della marginalità, assoluta e percentuale, conseguita nel periodo.

10. ROYALTIES E COMMISSIONI DI SOURCING

Le "royalties attive e le commissioni di *sourcing*" sono costituite dal corrispettivo delle licenze d'uso dei marchi nei paesi in cui sono state accordate licenze d'uso commerciale, o riconosciute da *sourcing center* autorizzati alla produzione e alla vendita di beni a marchi del gruppo ai licenziatari commerciali.

Le variazioni sono state commentate nella Relazione sulla Gestione.

Segue il dettaglio per area geografica:

	Esercizio 2014	Esercizio 2013
Europa (UE ed Extra UE)	18.928	17.984
America	4.012	3.298
Asia e Oceania	14.966	15.302
Medio Oriente, Africa	3.296	3.222
Totale	41.202	39.806

11. PROVENTI DIVERSI

	Esercizio 2014	Esercizio 2013
Proventi per locazioni	392	513
Rimborsi spese condominiali	175	224
Proventi su vendite promozionali	360	1.789
Altri proventi	1.092	10.341
Totale proventi diversi	2.019	12.867

I "proventi su vendite promozionali" si riferiscono ai corrispettivi rivenienti dalla concessione dei diritti d'uso dei marchi per la commercializzazione di prodotti utilizzati in attività promozionali, operazioni che hanno natura non ricorrente. La voce "altri proventi" si è normalizzata rispetto al dato riferito al 31 dicembre 2013 che includeva 9,4 milioni di Euro (12 milioni di Dollari USA) relativi alla "non refundable signing fee" riconosciuta dal licenziatario sudcoreano a fronte del rinnovo decennale del contratto di licenza.

12. COSTI DI SPONSORIZZAZIONE E MEDIA

	Esercizio 2014	Esercizio 2013
Sponsorizzazioni e contributi marketing	13.209	13.206
Pubblicità	1.296	858
Spese promozionali	513	535
Totale costi di sponsorizzazione e media	15.018	14.599

La voce "sponsorizzazioni" si riferisce ad investimenti di comunicazione sostenuti direttamente dal Gruppo o da licenziatari terzi, cui il Gruppo contribuisce, ampiamente descritti nella Relazione sulla Gestione.

I "costi di pubblicità" si riferiscono ad attività di comunicazione effettuata attraverso affissioni e campagne su quotidiani e riviste.

13. COSTO DEL LAVORO

	Esercizio 2014	Esercizio 2013
Salari e stipendi	12.874	13.808
Oneri sociali	4.212	4.427
Trattamento di fine rapporto	888	926
Totale costo del lavoro	17.974	19.161

Il numero dei dipendenti alla data di riferimento, suddiviso per categorie, risulta dalla tabella seguente:

Categoria contrattuale	Risorse Umane al 31 dicembre 2014				Risorse Umane al 31 dicembre 2013			
	Numero		Età media		Numero		Età media	
	Maschi/ Femmine	Totale	Maschi/ Femmine	Media	Maschi/ Femmine	Totale	Maschi/ Femmine	Media
Dirigenti	16 / 8	24	46 / 50	47	12 / 8	20	49 / 49	49
Quadri	1 / -	1	52 / -	52	1 / -	1	51 / -	51
Impiegati	125 / 310	435	35 / 36	36	144 / 319	463	34 / 36	36
Operai	15 / 9	24	44 / 42	43	15 / 13	28	43 / 42	42
Totale	157 / 327	484	37 / 36	36	172 / 340	512	35 / 36	36

La riduzione del numero delle Risorse Umane impiegate, è legata ad un ordinario effetto del *turnover* aziendale.

Il numero medio delle Risorse impiegate nel 2014 è stato di 484, suddivise in 22 dirigenti, 1 quadro, 435 impiegati e 26 operai.

14. SPESE DI VENDITA, GENERALI ED AMMINISTRATIVE, ROYALTIES PASSIVE

	Esercizio 2014	Esercizio 2013
Servizi per vendite e <i>royalties</i> passive	6.767	9.606
Affitti passivi, oneri accessori e utenze	9.203	11.226
Spese commerciali	3.551	3.126
Emolumenti ad Amministratori e Collegio Sindacale	3.438	2.749
Accantonamento al fondo svalutazione crediti	2.986	2.955
Altre spese generali	7.395	9.161
Totale spese di vendita, generali ed amministrative, <i>royalties</i> passive	33.340	38.823

I “servizi per vendite e *royalties* passive” includono principalmente provvigioni ad agenti della controllata BasicItalia S.p.A. e *royalties* passive relative a contratti di *merchandising* di squadre sportive e a operazioni di *co-branding*. La diminuzione è conseguente ad un diverso mix di composizione delle vendite, con una diminuzione di quelle su cui maturano contrattualmente provvigioni.

La riduzione dei punti vendita al pubblico a marchi del Gruppo, direttamente gestiti o concessi in affitto di ramo d’azienda, ha comportato un correlato adeguamento dei costi di locazione, utenze e spese connesse.

Le “spese commerciali” includono oneri connessi all’attività commerciale, costituiti da costi di cataloghi dei prodotti, costi per la partecipazione a fiere e manifestazioni di settore, costi di consulenti di comunicazione per le campagne pubblicitarie, stilistici, grafici e commerciali e spese viaggio.

Gli “emolumenti spettanti agli Amministratori e Sindaci”, per le cariche da loro espletate, deliberati dall’Assemblea e dal Consiglio di Amministrazione del 28

aprile 2013 sono aderenti alle politiche aziendali in tema di remunerazione, in ottemperanza a quanto previsto dall'art. 78 del Regolamento Consob 11971/99 e successive modificazioni sono illustrate nella Relazione sulla Remunerazione redatta ex art. 123-ter del TUF, e reperibile sul sito aziendale [www.basicnet.com/Dati finanziari/Altre informazioni](http://www.basicnet.com/Dati_finanziari/Altre_informazioni), cui si fa rimando.

La voce "altre spese generali" include consulenze legali e professionali, spese bancarie, imposte varie, acquisti di materiali di consumo, canoni di noleggio, spese societarie e altre minori. La riduzione è principalmente correlata ad un minor ricorso a consulenze legali e professionali.

15. AMMORTAMENTI

	Esercizio 2014	Esercizio 2013
Immobilizzazioni immateriali	3.444	2.864
Immobilizzazioni materiali	2.989	3.150
Totale ammortamenti	6.433	6.014

L'ammortamento delle immobilizzazioni immateriali include 655 mila Euro di svalutazione di *key-money* relativi ad alcuni punti vendita chiusi nell'esercizio o per i quali è stata decisa la chiusura, in una normale attività di rotazione dei punti vendita meno reddituali a favore dell'apertura di nuovi in location o situazioni gestionali ritenute più idonee.

16. SVALUTAZIONI E ALTRI ACCANTONAMENTI

L'importo di 4,5 milioni accantonato nel 2013 è conseguente all'attività impostata sulle società controllate italiane, per la correzione di alcune variabili reddituali, che ha portato a operazioni finalizzate all'ottimizzazione dei costi della gestione tipica.

17. ONERI E PROVENTI FINANZIARI, NETTI

	Esercizio 2014	Esercizio 2013
Interessi attivi	49	15
Interessi passivi bancari	(1.217)	(1.487)
Interessi passivi commerciali	(53)	(27)
Interessi passivi su finanziamenti a medio/lungo termine	(1.133)	(1.319)
Interessi su <i>leasing</i> immobiliari	(97)	(156)
Altri	(408)	(430)
Totale oneri e proventi finanziari	(2.859)	(3.404)
Utili su cambi	2.383	1.189
Perdite su cambi	(1.866)	(1.632)
Totale utili e perdite su cambi	517	(443)
Totale oneri e proventi finanziari, netti	(2.342)	(3.847)

Il saldo degli oneri finanziari derivanti dal servizio del debito si è ridotto per effetto della riduzione dell'esposizione complessiva verso il sistema bancario.

La posizione netta dei cambi è positiva per 517 mila Euro anche per effetto delle specifiche coperture (*flexi term*) dalle fluttuazioni della valuta statunitense sul mercato finanziario.

18. QUOTA DI UTILE(PERDITA) DELLE PARTECIPAZIONI VALUTATE CON IL METODO DEL PATRIMONIO NETTO

La voce, introdotta a seguito dell'applicazione dell'IFRS 11 - *Accordi a controllo congiunto*, incorpora la quota dei risultati dell'esercizio realizzati dalle *joint venture* AnziBesson Trademark S.r.l., pari a circa -13 mila Euro, e Fashion S.r.l., pari a -52 mila Euro. Tali partecipazioni sono state valutate con il metodo del patrimonio netto, dal 1° gennaio 2014 (Note 3 e 25).

19. IMPOSTE SUL REDDITO

Le "imposte sul reddito" si riferiscono a imposte correnti per circa 7,9 milioni di Euro, e per circa 300 mila Euro allo stanziamento di imposte differite.

20. UTILE PER AZIONE

Il risultato base per azione, al 31 dicembre 2014, è calcolato dividendo il risultato netto attribuibile agli azionisti del Gruppo per la media ponderata delle azioni in circolazione durante l'anno:

(dati in Euro)	Esercizio 2014	Esercizio 2013
Risultato netto attribuibile agli azionisti del Gruppo	12.436.670	4.501.068
Numero medio ponderato delle azioni ordinarie	57.330.765	57.612.315
Risultato per azione ordinaria base	0,2169	0,0781

Al 31 dicembre 2014 non sono in circolazione azioni "potenzialmente dilutive" pertanto il risultato diluito coincide con il risultato base per azione.

La variazione del numero medio ponderato delle azioni ordinarie in circolazione tra il 2013 ed il 2014 è riferibile agli acquisti di azioni proprie effettuati nell'esercizio.

ATTIVITÀ

21. ATTIVITA' IMMATERIALI

	31 dicembre 2014	31 dicembre 2013	Variazioni
Concessioni, marchi e diritti simili	34.549	34.479	70
Programmi per elaboratore	4.313	4.320	(7)
Altre attività immateriali	2.311	2.139	172
Diritti di brevetto industriale	11	15	(4)
Totale attività immateriali	41.184	40.953	231

Le variazioni nel costo originario delle attività immateriali sono state le seguenti:

	Concessioni, marchi e diritti simili	Programmi per elaboratore	Altre attività immateriali	Diritti di brevetto industriale	Totale
Costo storico al 1.1.2013	44.130	31.566	9.187	52	84.935
Investimenti	2.709	1.885	294	-	4.888
Disinvestimenti e altre variazioni	(57)	248	(210)	-	(19)
Svalutazioni	-	-	(1.628)	-	(1.628)
Costo storico al 31.12.2013	46.782	33.699	7.643	52	88.176
Effetto IFRS 11 (*)	(428)	-	-	-	(428)
Costo storico al 31.12.2013	46.354	33.699	7.643	52	87.748
Investimenti	232	2.053	554	1	2.840
Disinvestimenti e altre variazioni	136	-	(11)	-	125
Svalutazioni	-	-	-	-	-
Costo storico al 31.12.2014	46.722	35.752	8.186	53	90.713

Le variazioni nei relativi fondi ammortamento sono state le seguenti:

	Concessioni, marchi e diritti simili	Programmi per elaboratore	Altre attività immateriali	Diritti di brevetto industriale	Totale
Fondo amm.to al 1.1.2013	(11.571)	(27.388)	(5.052)	(32)	(44.043)
Ammortamenti	(329)	(1.991)	(453)	(5)	(2.778)
Disinvestimenti e altre variazioni	-	-	-	-	-
Svalutazioni	-	-	-	-	-
Fondo amm.to al 31.12.2013	(11.900)	(29.379)	(5.505)	(37)	(46.821)
Effetto IFRS (*)	26	-	-	-	26
Fondo amm.to al 31.12.2013	(11.874)	(29.379)	(5.505)	(37)	(46.795)
Ammortamenti	(299)	(2.060)	(370)	(5)	(2.735)
Disinvestimenti e altre variazioni	-	-	-	-	-
Svalutazioni	-	-	-	-	-
Fondo amm.to al 31.12.2014	(12.173)	(31.439)	(5.875)	(42)	(49.530)

Il valore netto contabile delle attività immateriali è pertanto così analizzabile:

	Concessioni, marchi e diritti simili	Programmi per elaboratore	Altre attività immateriali	Diritti di brevetto industriale	Totale
Valore contabile netto di apertura al 1.1.2013	32.559	4.178	4.135	20	40.892
Investimenti	2.709	1.885	294	-	4.888
Disinvestimenti e altre variazioni	(57)	248	(210)	-	(19)
Ammortamenti	(329)	(1.991)	(453)	(5)	(2.778)
Svalutazioni	-	-	(1.628)	-	(1.628)
Valore contabile netto di chiusura al 31.12.2013	34.882	4.320	2.138	15	41.355
Effetto IFRS 11 (*)	(402)	-	-	-	(402)
Valore contabile netto di chiusura al 31.12.2013	34.480	4.320	2.138	15	40.953
Investimenti	232	2.053	554	1	2.840
Disinvestimenti e altre variazioni	136	-	(11)	-	125
Ammortamenti	(299)	(2.060)	(370)	(5)	(2.734)
Svalutazioni	-	-	-	-	-
Valore contabile netto di chiusura al 31.12.2014	34.549	4.313	2.311	11	41.184

(*) Tali valori sono stati rideterminati per effetto dell'IFRS 11, si rimanda per tanto alla Nota 3 - Schemi di bilancio - Rideterminazione dei dati comparativi del bilancio consolidato.

L'incremento della voce "concessioni, marchi e diritti simili" è imputabile alla capitalizzazione dei costi sostenuti per la registrazione dei marchi in nuovi Paesi Europei, per rinnovi ed estensioni, per l'acquisto di licenze *software*. La riduzione del saldo contabile è da attribuire agli ammortamenti di periodo dei marchi Lanzer e Jesus, ammortizzati in 20 anni, in quanto non hanno ancora raggiunto un posizionamento di mercato equivalente a quello dei marchi principali.

Al 31 dicembre 2014 i marchi Kappa e Robe di Kappa hanno un valore contabile di 4 milioni di Euro (2,7 milioni di Euro al netto dell'ammortamento fiscale), il marchio Superga ha un valore contabile di 21 milioni di Euro (18 milioni di Euro al netto dell'ammortamento fiscale); il marchio K-Way di 8,1 milioni di Euro (5,8 milioni di Euro al netto dell'ammortamento fiscale), il marchio Lanzer di circa 1 milione di Euro. I marchi Kappa, Robe di Kappa, Superga e K-Way sono considerati a vita utile indefinita, e, in quanto tali, sono assoggettati a *impairment test* con cadenza almeno annuale.

L'*impairment test* sul valore contabile dei marchi è stato svolto in coerenza con i precedenti esercizi, attualizzando i flussi netti di *royalties* stimati provenire dai marchi nel periodo 2015-2019. Per gli anni oltre il quinto è stato stimato un *terminal value* calcolato sul flusso netto di *royalties* del quinto anno, con tassi di crescita pari pari all'1,5%, inferiore ai tassi di crescita per abbigliamento (2,2%) e calzature (1,6%) rilevati da siti finanziari specializzati (EIU, gennaio 2015). I flussi netti così determinati sono stati attualizzati al costo medio ponderato del capitale (WACC) pari al 7% (7,25% nel 2013), determinato con riferimento ai seguenti parametri, desunti dai principali siti di informazioni finanziarie:

- Beta di settore: il parametro, indice della rischiosità del settore, ammonta a 1,25 (1,16 nel 2013).
- Market Risk Premium (MRP): ammonta al 5,75% (5% nel 2013), rappresenta la differenza tra il tasso di rendimento degli investimenti privi di rischio ed il tasso di rendimento degli investimenti a rischio.
- Risk Free Rate (RFR): ammonta al 2,4% (4,27% nel 2013), in linea con il rendimento lordo dei titoli di stato decennali.
- Costo del debito: ammonta a 4,2%, invariato rispetto all'anno precedente.
- Rapporto debito (40%)/patrimonio netto (60%), invariato rispetto all'esercizio precedente.

Dal test non è emersa la necessità di apportare alcuna svalutazione al valore contabile dei marchi. Come nei precedenti esercizi i risultati del test sono stati confrontati con le valutazioni effettuate da un *advisor* indipendente, le quali continuano ad evidenziare dei valori ampiamente superiori ai valori contabili.

Il valore contabile dei marchi AnziBesson, di cui il Gruppo è licenziatario mondiale, e Sabelt, di cui il Gruppo è licenziatario per le sole classi "fashion", detenuti attraverso le due *joint venture* è ricompreso nel valore della partecipazione.

La voce “programmi per elaboratore” si incrementa per circa 2 milioni di Euro per investimenti e si decrementa per 1,9 milioni di Euro per gli ammortamenti del periodo.

La voce “altre attività immateriali” comprende principalmente migliorie connesse allo sviluppo del progetto *franchising* e registra variazioni per investimenti per 0,6 milioni di Euro e ammortamenti del periodo per 0,4 milioni di Euro.

22. AVVIAMENTO

	31 dicembre 2014	31 dicembre 2013	Variazioni
Avviamento	10.516	10.675	(161)
Totale avviamento	10.516	10.675	(161)

La voce “avviamento” include gli avviamenti sorti nell’ambito di un’aggregazione aziendale avente ad oggetto i licenziatari spagnolo (6,7 milioni di Euro) e francese (1,2 milioni di Euro), oltre agli avviamenti pagati per l’acquisizione di attività commerciali al dettaglio, detti anche *key money* (2,6 milioni di Euro).

Il Gruppo verifica la recuperabilità dell’avviamento almeno una volta all’anno, o più frequentemente se vi sono indicatori di perdite di valore. Ai fini dell’*impairment test* l’avviamento è allocato alle unità minime generatrici di flussi finanziari.

L’*impairment test* sugli avviamenti sorti nell’ambito dell’aggregazione aziendale avente ad oggetto i licenziatari spagnolo e francese è stato svolto utilizzando il modello del Discounted Cash Flow, come descritto di seguito.

I flussi di cassa netti provenienti dall’unità minima generatrice di flussi finanziari sono stati attualizzati al costo medio ponderato del capitale (WACC) pari al 7% (Nota 21).

Al valore dei flussi di cassa attualizzati è sottratto l’indebitamento netto, ove presente, nonché il valore delle attività nette dell’unità minima generatrice di flussi finanziari, avviamento escluso. Il valore risultante è confrontato con il valore contabile dell’avviamento.

I rilevanti plusvalori emersi in capo all’unità generatrice di flussi finanziari Kappa e Robe di Kappa all’interno del settore “licenze e marchi”, alla quale tali avviamenti sono allocati, non hanno reso necessario effettuare l’analisi di sensitività.

Relativamente ai *key money*, l’*impairment test* è stato svolto confrontando il loro valore contabile, che corrisponde al prezzo pagato al momento dell’acquisto da parte del Gruppo, con il maggiore tra il loro valore d’uso, calcolato attualizzando i flussi finanziari provenienti dal punto vendita al WACC (Nota 21), e il valore di mercato. L’*impairment test* svolto con riferimento al 31 dicembre 2014 non ha condotto a ulteriori svalutazioni rispetto a quelle allocabili ai punti vendita chiusi nell’esercizio o per i quali è stata decisa la chiusura, in una normale attività di

rotazione dei punti vendita meno reddituali a favore dell'apertura di nuovi in *location* o situazioni gestionali ritenute più idonee pari a 655 mila Euro.

23. IMMOBILI, IMPIANTI E MACCHINARI

	31 dicembre 2014	31 dicembre 2013	Variazioni
Immobili	22.854	23.572	(718)
Mobili, arredi ed altri beni	4.785	5.261	(476)
Impianti e macchinari	432	473	(41)
Macchine elettriche ed elettroniche	1.959	2.186	(227)
Attrezzature industriali e commerciali	153	196	(43)
Totale immobili, impianti e macchinari	30.183	31.688	(1.505)

Le variazioni nel costo originario degli immobili, impianti e macchinari sono state le seguenti:

	Immobili	Mobili, arredi ed altri beni	Impianti e macchinari	Macchine elettriche ed elettroniche	Attrezzature industriali e commerciali	Totale
Costo storico						
al 1.1.2013	34.272	11.636	1.104	10.955	724	58.691
Investimenti	200	1.361	113	833	109	2.616
Disinvestimenti e altre variazioni	-	(269)	(93)	(83)	-	(445)
Costo storico						
al 31.12.2013	34.472	12.728	1.124	11.705	833	60.862
Investimenti	199	625	167	512	13	1.516
Disinvestimenti e altre variazioni	-	(75)	(38)	(34)	(2)	(149)
Costo storico						
al 31.12.2014	34.671	13.278	1.253	12.183	844	62.229

Le variazioni nei relativi fondi ammortamento sono state le seguenti:

	Immobili	Mobili, arredi ed altri beni	Impianti e macchinari	Macchine elettriche ed elettroniche	Attrezzature industriali e commerciali	Totale
Fondo amm.to						
al 1.1.2013	(9.987)	(6.613)	(523)	(8.503)	(580)	(26.206)
Ammortamenti	(913)	(985)	(161)	(1.034)	(57)	(3.150)
Disinvestimenti e altre variazioni	-	131	33	18	-	182
Fondo amm.to						
al 31.12.2013	(10.900)	(7.467)	(651)	(9.519)	(637)	(29.174)
Ammortamenti	(917)	(1.082)	(176)	(760)	(54)	(2.989)
Disinvestimenti e altre variazioni	-	56	6	55	-	117
Fondo amm.to						
al 31.12.2014	(11.817)	(8.493)	(821)	(10.224)	(691)	(32.046)

Il valore netto contabile degli immobili, impianti e macchinari è pertanto così analizzabile:

	Immobili	Mobili, arredi ed altri beni	Impianti e macchinari	Macchine elettriche ed elettroniche	Attrezzature industriali e commerciali	Totale
Valore contabile netto di apertura al 1.1.2013	24.285	5.023	581	2.452	144	32.485
Investimenti	200	1.361	113	833	109	2.616
Ammortamento	(913)	(985)	(161)	(1.034)	(57)	(3.150)
Disinvestimenti e altre variazioni	-	(138)	(60)	(65)	-	(263)
Valore contabile netto di chiusura al 31.12.2013	23.572	5.261	473	2.186	196	31.688
Investimenti	199	606	135	533	11	1.484
Ammortamento	(917)	(1.082)	(176)	(760)	(54)	(2.989)
Disinvestimenti e altre variazioni	-	-	-	-	-	-
Valore contabile netto di chiusura al 31.12.2014	22.854	4.785	432	1.959	153	30.183

Gli "immobili" includono il valore degli immobili situati in Torino, Strada della Cebrosa 106, sede della Basicitalia S.p.A. e quello in Torino, Largo Maurizio Vitale 1, sede della Capogruppo. L'incremento delle proprietà immobiliari è conseguente a migliorie sostenute nel corso dell'esercizio.

Nell'esercizio si sono effettuati investimenti lordi per complessivi 1,5 milioni di Euro principalmente attribuibili all'acquisto di arredi e macchine elettroniche funzionali all'apertura di nuovi negozi.

24. PARTECIPAZIONI E ALTRE ATTIVITÀ FINANZIARIE

	31 dicembre 2014	31 dicembre 2013	Variazioni
Partecipazioni in altre imprese	2	1	1
Totale partecipazioni	2	1	1
Crediti verso altri, cauzioni	295	385	(90)
Totale crediti finanziari	295	385	(90)
Totale partecipazioni e altre attività finanziarie	297	386	(89)

Le partecipazioni in "altre imprese" corrispondono a quote minimali di partecipazioni a consorzi di centri commerciali in cui sono localizzati alcuni punti vendita del Gruppo.

I "crediti verso altri" si riferiscono a depositi cauzionali versati principalmente a fronte di contratti di locazione immobiliare.

25. PARTECIPAZIONI IN JOINT VENTURE

	31 dicembre 2014	31 dicembre 2013	Variazioni
Partecipazioni in:			
- <i>Joint venture</i>	399	428	(29)
Totale partecipazioni in <i>joint venture</i>	399	428	(29)

Le Partecipazioni in *joint venture* si riferiscono al valore della partecipazione nella AnziBesson S.r.l. per Euro 78 mila Euro e nella Fashion S.r.l. per Euro 321 mila Euro, entrambe detenute al 50%. Dal 1° gennaio 2014 tali partecipazioni sono state valutate con il metodo del patrimonio netto, in adozione dell'IFRS 11, con rideterminazione dei valori comparativi, come descritto nella Nota 3 - Schemi di bilancio - Rideterminazione dei dati comparativi del bilancio consolidato.

26. ATTIVITÀ FISCALI DIFFERITE

Le "attività fiscali differite" sono esposte al netto delle passività fiscali differite:

	31 dicembre 2014	31 dicembre 2013	Variazioni
Crediti per imposte anticipate	26	735	(709)
Totale attività fiscali differite	26	735	(709)

L'importo netto di 26 mila Euro rappresenta il saldo fra le attività fiscali differite e le passività fiscali differite come evidenziate in tabella.

Le imposte anticipate sono principalmente relative ad accantonamenti al fondo svalutazione crediti tassato (circa 1,4 milioni di Euro), accantonamenti al fondo svalutazione magazzino tassato (circa 0,9 milioni di Euro), stanziamenti generati dalle differenze temporanee emerse dalla contabilizzazione delle rettifiche IFRS (circa 0,2 milioni di Euro), eccedenze di interessi non dedotti (0,5 milioni di Euro), oltre ad oneri vari temporaneamente indeducibili (0,7 milioni di Euro). I crediti per imposte anticipate sono stati rilevati, ritenendone probabile il recupero sulla base delle aspettative reddituali future, anche alla luce del loro periodo di possibile utilizzo in considerazione dell'accordo di consolidato fiscale nazionale tra le seguenti società del Gruppo, italiane o con sede amministrativa in Italia: BasicNet S.p.A., BasicItalia S.p.A., Basic Village S.p.A., RdKO S.r.l., BasicOutlet S.r.l., Jesus Jeans S.r.l., Basic Trademark S.A., Superga Trademark S.A. e Basic Properties B.V.

Le imposte differite si riferiscono agli effetti fiscali derivanti dall'applicazione dei principi contabili internazionali IFRS, con particolare riferimento alla contabilizzazione degli ammortamenti degli avviamenti fiscalmente deducibili (0,7 milioni di Euro), all'accantonamento delle imposte differite derivanti dalle differenze degli ammortamenti civilistici rispetto alle quote fiscalmente deducibili con riferimento

ai terreni su cui sono presenti gli immobili di proprietà delle società controllate Basic Village S.p.A. e BasicItalia S.p.A. (1 milione di Euro), oltre a 1,9 milioni di Euro riferibili all'accantonamento delle imposte differite relative all'ammortamento fiscale dei marchi e ad altre minori.

I derivati, definiti come *cash flow hedge* e valutati al *fair value* comportano che le relative imposte siano imputate direttamente al "conto economico complessivo" e non a "conto economico". Il valore delle medesime è pari a 0,1 milioni di Euro.

Lo stesso trattamento è adottato per l'effetto fiscale relativo ai guadagni/perdite attuariali, contabilizzati a partire dal 1° gennaio 2013 in ossequio allo IAS 19 rivisto.

Nella tabella che segue viene rappresentata la rilevazione delle imposte differite e anticipate ed effetti conseguenti:

	31 dicembre 2014			31 dicembre 2013			Variazioni 2014/2013
	Ammontare delle differenze temporanee	Aliquota %	Effetto fiscale	Ammontare delle differenze temporanee	Aliquota %	Effetto fiscale	
<i>Imposte anticipate:</i>							
- Svalutazione crediti eccedente fiscalmente	(5.056)	27,50	(1.391)	(5.469)	27,50	(1.504)	113
- Svalutazione rimanenze	(3.213)	31,40	(911)	(2.363)	31,40	(678)	(234)
- Eccedenze ROL	(1.769)	27,50	(487)	(1.769)	27,50	(487)	-
- Oneri vari temporaneamente indeducibili	(2.319)	31,40	(700)	(1.742)	31,40	(547)	(152)
- Effetto IAS 19 - TFR	(155)	27,50	(43)	-	27,50	-	(43)
- Effetto IAS 39 strumenti finanz.	(463)	27,50	(127)	(2.037)	27,50	(560)	433
Totale	(12.976)		(3.658)	(13.381)		(3.775)	117
<i>Imposte differite:</i>							
- Differenze cambi prudenziali, nette	589	27,50	162	(71)	27,50	(20)	182
- Ammortamenti dedotti extra contabilmente	5.598	31,40	1.758	3.425	31,40	1.075	682
- Effetto IAS 38 costi di impianto	5	31,40	4	2	31,40	3	1
- Effetto IAS 17 - <i>leasing</i> finanz. e altre differenze fiscali su immob.	3.063	31,40	962	3.821	31,40	1.200	(238)
- Effetto IFRS 3 amm.to <i>goodwill</i>	2.378	31,40	747	2.964	26,38	782	(35)
Totale	11.634		3.633	10.139		3.040	592
Imposte differite (anticipate) nette	(1.342)		(26)	(3.241)		(735)	709
Imposte anticipate riferite a recupero fiscalità	-	27,50	-	-	27,50	-	-
Imposte differite (anticipate) nette a bilancio			(26)			(735)	

27. RIMANENZE NETTE

	31 dicembre 2014	31 dicembre 2013	Variazioni
Prodotti finiti e merci	49.510	50.632	(1.122)
Fondo svalutazione magazzino	(3.213)	(2.363)	(850)
Totale rimanenze nette	46.297	48.269	(1.972)

Le rimanenze di prodotti finiti includono merci in viaggio che al 31 dicembre 2014 ammontavano a circa 2,8 milioni di Euro contro 4,5 milioni di Euro al 31 dicembre 2013, merci presso i negozi a marchi del Gruppo per 10,7 milioni di Euro contro 13,6 milioni di Euro al 31 dicembre 2013 e merci coperte da ordini di vendita, in spedizione nei primi mesi dell'esercizio successivo, per 10,3 milioni di Euro contro 9,3 milioni di Euro al 31 dicembre 2013.

Le rimanenze di prodotti disponibili a magazzino registrano una diminuzione di circa 2 milioni di Euro (-4%) per effetto delle operazioni di riduzione degli *stock* di merce in pronta consegna, effettuata nell'esercizio.

Le rimanenze di magazzino sono valutate con il metodo del costo medio ponderato e sono al netto del fondo svalutazione magazzino ritenuto congruo ai fini di una prudente valutazione delle rimanenze finali, che ha registrato nel corso dell'esercizio la seguente variazione:

	2014	2013
Fondo svalutazione magazzino all'1.1	2.363	1.371
Accantonamento dell'esercizio	1.465	1.370
Utilizzo	(615)	(378)
Fondo svalutazione magazzino al 31.12	3.213	2.363

28. CREDITI VERSO CLIENTI

	31 dicembre 2014	31 dicembre 2013	Variazioni
Valore lordo	49.615	50.092	(477)
Fondo svalutazione crediti	(5.687)	(6.406)	719
Totale crediti verso clienti	43.928	43.686	242

I "crediti verso clienti" sono per 31,2 milioni relativi a vendite di merci effettuate dal licenziatario di proprietà (32,9 milioni al 31 dicembre 2013) a fronte dei quali è stato accantonato un fondo di svalutazione per 4,4 milioni di Euro (5,1 milioni nel 2013), per 18,4 milioni relativi a *royalties* e *sourcing commissions* (17,6 milioni al 31 dicembre 2013) a fronte dei quali sono stati accantonati 1,3 milioni di Euro (1,3 milioni nel 2013) e per 0,04 milioni di Euro crediti relativi ad addebiti

vari (0,1 milioni al 31 dicembre 2013). I crediti sono stati allineati al loro presunto valore di realizzo mediante un fondo svalutazione che risulta costituito a fronte di perdite stimate su crediti in contenzioso e/o crediti scaduti, nonché di una quota di riserva calcolata sul monte crediti scaduti.

La movimentazione intervenuta nel corso dell'esercizio risulta essere la seguente:

	2014	2013
Fondo svalutazione crediti all'1.1	6.406	5.587
Accantonamento dell'esercizio	2.986	2.963
Utilizzo	(3.705)	(2.144)
Fondo svalutazione crediti al 31.12	5.687	6.406

I crediti sono tutti esigibili entro l'esercizio successivo.

Di seguito viene fornita l'evidenza dei crediti per scadenza:

	31 dicembre 2014	31 dicembre 2013
Crediti non scaduti e non svalutati	28.153	25.441
Crediti svalutati, al netto del fondo	4.467	7.085
Crediti scaduti e non svalutati	11.308	11.160
Totale	43.928	43.686

L'ammontare dei crediti scaduti e non svalutati include perlopiù uno scaduto tra 0-6 mesi.

Il Gruppo continua a mantenere uno stretto controllo sul credito. Questa logica gestionale ha permesso di ridurre l'investimento in capitale circolante nonostante le difficoltà manifestatesi nell'esercizio in termini di liquidità del sistema economico, soprattutto a livello nazionale. Gli utilizzi del fondo sono connessi allo stralcio di partite pregresse e vengono effettuati al momento in cui si ha la documentabilità civilistica della perdita. Gli stanziamenti al fondo sono effettuati in base all'esame delle singole posizioni creditorie. I Crediti scaduti e non svalutati vengono normalmente recuperati nei periodi immediatamente successivi alla data di riferimento e sono comunque oggetto di valutazioni specifiche sulla rischiosità. Il fondo svalutazione crediti include inoltre quote di stanziamenti effettuati, sulla base di analisi storiche d'insolvenza che sono ritenute adeguate a fronte delle stime di rischio generico di non recupero sulle posizioni che alla data non sono ritenute critiche.

29. ALTRE ATTIVITÀ CORRENTI

	31 dicembre 2014	31 dicembre 2013	Variazioni
Crediti tributari	10.785	10.100	685
Altri crediti	2.720	2.651	69
Totale altre attività correnti	13.505	12.751	754

I "crediti tributari" correnti includono principalmente crediti verso Erario per IVA per 5,1 milioni di Euro, per acconti IRES e IRAP versati per 1,2 milioni di Euro, per ritenute subite sui flussi di *royalties* per 4,5 milioni di Euro.

La voce "altri crediti" include acconti versati a fornitori (0,7 milioni di Euro) oltre al premio versato alla compagnia di assicurazione a titolo di accantonamento per Trattamento di Fine Mandato da corrispondere ai Consiglieri operativi alla cessazione del loro incarico per 1,2 milioni di Euro e altre partite creditorie minori per il residuo.

30. RISCONTI ATTIVI

	31 dicembre 2014	31 dicembre 2013	Variazioni
Costi inerenti alle collezioni future	4.365	3.931	434
Sponsorizzazioni e media	1.782	2.080	(298)
Altri	697	892	(195)
Totale risconti attivi	6.844	6.903	(59)

I "costi inerenti alle collezioni future" includono i costi del personale creativo, di campionari e cataloghi di vendita relativi alle collezioni che verranno poste in vendita successivamente, nonché i costi per le presentazioni ai relativi sales meeting.

I risconti di "costi di sponsorizzazione" sono relativi a parte delle quote annuali contrattualmente definite con le controparti, la cui fatturazione è avvenuta in via parzialmente anticipata nel corso della stagione sportiva, rispetto alla relativa maturazione temporale.

Gli "altri risconti attivi" includono porzioni di costi vari per campionari, prestazioni, utenze, assicurazioni e minori, sostenuti dalle società del Gruppo con parziale competenza nel periodo successivo.

31. DISPONIBILITÀ LIQUIDE E MEZZI EQUIVALENTI

	31 dicembre 2014	31 dicembre 2013	Variazioni
Depositi bancari e postali	3.943	6.427	(2.484)
Denaro e valori in cassa	71	60	11
Totale disponibilità liquide e mezzi equivalenti	4.014	6.487	(2.473)

I "depositi bancari" si riferiscono a saldi attivi temporanei di conto corrente conseguenti principalmente ad incassi da clienti pervenuti a fine periodo. In par-

ticolare le giacenze sono rilevate presso le società: BasicNet S.p.A. (1 milione di Euro), BasicItalia S.p.A. (1,7 milioni di Euro), BasicOutlet S.r.l. (0,6 milioni di Euro), RdKO S.r.l. (0,2 milioni di Euro), Basic Trademark S.A. (0,2 milioni di Euro) e, per la differenza, presso le altre società del Gruppo (0,3 milioni di Euro).

A fronte della convenzione con Intesa Sanpaolo S.p.A. (descritta nella Nota 44) 281 mila Euro inclusi nei depositi bancari sono vincolati a garanzia di finanziamenti erogati dalla banca a terzi, titolari di negozi in *franchising* del Gruppo.

32. STRUMENTI FINANZIARI - DERIVATI

	31 dicembre 2014	31 dicembre 2013	Variazioni
Strumenti finanziari - derivati	1.182	-	1.182
Totale strumenti finanziari - derivati	1.182	-	1.182

La voce include il valore di mercato al 31 dicembre 2014 degli strumenti di copertura dal rischio di oscillazione del Dollaro USA (*cash flow hedge*), sottoscritti con primari istituti di credito; lo strumento utilizzato, denominato *flexi term*, opera nella forma di acquisti di valuta a termine su una porzione dei fabbisogni di valuta stimati per gli acquisti di merci sui mercati esteri, da effettuare nell'esercizio 2015, sulla base degli ordinativi di merci già trasmessi ai fornitori, o ancora da effettuare ma previsti nel *budget* dell'esercizio. Al 31 dicembre 2014 erano in essere impegni di acquisto su fabbisogni futuri stimati, per 22,1 milioni di Dollari USA suddivisi in undici operazioni a scadenze variabili nell'esercizio 2015, a cambi prefissati variabili da 1,235 USD per Euro a 1,387 USD per Euro, con cambio medio ponderato di esercizio degli acquisti pari a 1,2975 USD per Euro. Nel corso dell'esercizio 2014 sono state utilizzate operazioni di acquisto a termine di Dollari USA per 35,4 milioni ed i relativi effetti sono stati recepiti a conto economico.

PATRIMONIO NETTO E PASSIVITA'

33. PATRIMONIO NETTO

	31 dicembre 2014	31 dicembre 2013	Variazioni
Capitale sociale	31.717	31.717	-
Azioni proprie	(6.875)	(5.765)	(1.110)
Altre riserve	43.432	37.162	6.270
Risultato del periodo	12.437	4.501	7.936
Interessenze di pertinenza di terzi	-	-	-
Totale Patrimonio netto	80.711	67.615	13.096

Il "capitale sociale" della Capogruppo, ammonta a 31.716.673,04 Euro, suddiviso in n. 60.993.602 azioni ordinarie da 0,52 Euro ciascuna interamente versate.

Nel corso dell'esercizio sono state acquistate 480.319 azioni proprie in esecuzione delle delibere assembleari autorizzate, come indicato nello specifico paragrafo della Relazione sulla Gestione, che, sommate alle 3.459.681 possedute alla fine dell'esercizio precedente, raggiungono, al 31 dicembre 2014, un totale di 3.940.000 pari al 6,46% del Capitale Sociale.

La riconciliazione al 31 dicembre 2014, tra patrimonio netto e il risultato della Capogruppo ed il patrimonio netto e il risultato consolidato di Gruppo è riportata nella Relazione sulla Gestione.

Si fornisce il valore degli altri utili e perdite iscritte direttamente a patrimonio netto così come richiesto dallo IAS 1 – *Presentazione del bilancio*.

	31 dicembre 2014	31 dicembre 2013	Variazioni
Parte efficace di Utili/(perdite) su strumenti di flussi di cassa generata del periodo (coperture rischi di cambio)	1.509	(101)	1.610
Parte efficace di Utili/(perdite) su strumenti di flussi di cassa generata del periodo (coperture rischi di tasso)	67	828	(761)
Parte efficace di Utili / (perdite) su strumenti di copertura di flussi finanziari	1.576	727	849
Rimisurazione piani per dipendenti a benefici definiti (IAS19)	(96)	97	(193)
Utili/(perdite) derivanti dalla conversione dei bilanci di imprese estere	696	(8)	704
Effetto fiscale relativo alle Altre componenti di conto economico complessivo	(407)	(226)	(181)
Totale Altri utili/(perdite), al netto dell'effetto fiscale	1.769	590	1.179

L'effetto fiscale relativo agli Altri utili / (perdite) è così composto:

	31 dicembre 2014			31 dicembre 2013		
	Onere /		Valore netto	Onere /		Valore netto
	Valore lordo	Beneficio fiscale		Valore lordo	Beneficio fiscale	
Parte efficace di Utili/(perdite) su strumenti di <i>cash flow hedge</i>	1.576	(434)	1.142	727	(200)	527
Utili/(perdite) per rimisuraz. piani per dipendenti a benefici definiti (IAS19)	(96)	27	(69)	97	(26)	71
Utili/(perdite) derivanti dalla conversione dei bilanci di imprese estere	696	-	696	(8)	-	(8)
Totale Altri utili/(perdite), al netto dell'effetto fiscale	2.176	(407)	1.769	816	(226)	590

34. FONDO PER RISCHI ED ONERI

	31 dicembre 2014	31 dicembre 2013	Variazioni
Fondo per rischi ed oneri	43	4.413	(4.370)
Totale fondo per rischi ed oneri	43	4.413	(4.370)

Il fondo per rischi ed oneri accoglie gli accantonamenti al Fondo Indennità Risoluzione Rapporto Agenti (FIRR) in BasicItalia S.p.A.

Nel mese di maggio 2014 si è completato l'iter di formalizzazione dei rilievi effettuati dall'Agenzia delle Entrate a seguito delle verifiche effettuate nell'esercizio 2012 con l'emissione d'avvisi di accertamento alle società Basic Trademark S.A., Superga Trademark S.A. e Basic Properties B.V. per l'esercizio 2009, a fronte dei quali sono state effettuate le adesioni per importi allineati agli stanziamenti già effettuati in sede di bilancio al 31 dicembre 2012. L'importo stanziato negli esercizi precedenti, pari a 4,4 milioni di Euro, è stato pertanto riclassificato nella voce Debiti Tributari (Nota 40).

35. FINANZIAMENTI

Il prospetto che segue evidenzia la movimentazione dei saldi dei finanziamenti:

	31/12/2013	Rimborsi	Assunzioni	31/12/2014	Quote a	
					Quote a breve	medio/lungo termine
Finanziamento "Superga" a medio/lungo termine	4.156	(2.375)	-	1.781	(1.781)	-
Mutuo Fondiario Basic Village	10.500	(1.200)	-	9.300	(1.200)	8.100
Finanziamento ipotecario BasicItalia	3.967	(407)	-	3.560	(407)	3.153
Finanziamento UBI Banca	6.964	(2.143)	-	4.821	(2.143)	2.678
Saldo	25.587	(6.125)	-	19.462	(5.531)	13.931

Di seguito è evidenziata la scadenza delle quote a lungo termine

	31 dicembre 2014	31 dicembre 2013	Variazioni
Finanziamenti a medio/lungo termine:			
- quote in scadenza entro 5 anni	10.712	13.833	(3.121)
- quote in scadenza oltre 5 anni	3.219	5.629	(2.410)
Totale finanziamenti a medio / lungo termine	13.931	19.462	(5.531)
Debiti per <i>leasing</i> mobiliari	1.761	2.347	(586)
Totale debiti per <i>leasing</i> (in scadenza entro 5 anni)	1.761	2.347	(586)
Totale finanziamenti	15.692	21.809	(6.117)

Le quote a medio /lungo termine dei finanziamenti sono costituite per 8,1 milioni di Euro dal finanziamento residuo erogato dal Gruppo Capitalia (ora Gruppo Unicredit) finalizzato all'acquisto dell'immobile denominato "Basic Village" sito in Largo Maurizio Vitale, 1 a Torino ("Mutuo fondiario Basic Village"), da 3,1 milioni di Euro, dal residuo finanziamento erogato da Mediocredito Italiano S.p.A. (Gruppo Intesa Sanpaolo S.p.A.) finalizzato all'acquisto dell'immobile di Basicitalia S.p.A. sito in Strada Cebrosa, 106 ("Finanziamento ipotecario Basicitalia"), e da 2,7 milioni di Euro dal residuo finanziamento erogato da Unione Banche Italiane ScpA nel mese di giugno 2013 ("Finanziamento UBI Banca").

Il "Mutuo fondiario Basic Village" erogato dal Gruppo Unicredit è stato finalizzato all'acquisto dell'immobile del "Basic Village" di Largo M. Vitale, 1 a Torino. E' stato erogato nel mese di settembre 2007 per 18 milioni di Euro ad un tasso variabile convertito in tasso fisso (Nota 43). Il finanziamento è garantito da ipoteca sull'immobile e da fidejussione della controllante BasicNet S.p.A. con scadenza a settembre 2022.

Il "Finanziamento ipotecario Basicitalia" erogato da Intesa Sanpaolo S.p.A. è stato finalizzato all'acquisto dell'immobile di "Basicitalia " di Strada Cebrosa 106 Torino. E' stato erogato nel mese di ottobre 2008 per 6 milioni di Euro con rimborso della quota capitale in cinquantanove rate costanti trimestrali e scadenza a settembre 2023. Il finanziamento è assistito dalla contrattualistica d'uso ed è garantito da ipoteca sull'immobile e da fidejussione della controllante BasicNet S.p.A.

Il "Finanziamento UBI Banca" è stato erogato alla fine del mese di giugno 2013 da Unione Banche Italiane ScpA per l'importo di 7,5 milioni di Euro a tasso variabile, con rimborso della quota capitale in 14 rate trimestrali e scadenza a dicembre 2016.

Le condizioni contrattuali prevedono il rispetto di *covenants* finanziari, contrattualmente definiti, con rilevazione annuale, regolarmente rispettati, come segue:

Parametro		Covenant al 31 dicembre 2014	Dato Consuntivo al 31 dicembre 2014
PFN/EBITDA	≤	3,5	1,40
PFN/PN	≤	1,0	0,56

Le condizioni contrattuali prevedono inoltre obblighi informativi e generali d'uso per i contratti di finanziamento, oltre al rispetto degli attuali assetti proprietari con facoltà della banca di richiedere il rientro nel caso l'attuale socio di riferimento venga a detenere direttamente o indirettamente meno del 30% del capitale sociale della BasicNet S.p.A.

Il finanziamento finalizzato all'acquisizione del marchio Superga ("Finanziamento Superga") da parte del Gruppo è in estinzione al 16 luglio 2015 e pertanto le residue tre rate sono esposte fra le quote a breve termine. A sostegno del finanziamento assunto sono state rilasciate garanzie a favore delle Banche finanziatrici, tra le quali il pegno sul 100% del capitale di Superga Trademark S.A.

Le condizioni contrattuali prevedono il mantenimento dei seguenti *covenant* finanziari, contrattualmente definiti, riferiti al bilancio consolidato del Gruppo BasicNet, che risultano tutti rispettati, come segue:

Parametro		Covenant al 31 dicembre 2014	Dato Consuntivo al 31 dicembre 2014
IFN/EBITDA	≤	4,5	1,40
IFN/PN	≤	1,2	0,56
Oneri Finanziari Netti/EBITDA	≤	0,40	0,07
Patrimonio netto	≥	€ 49 milioni	€ 80,7 milioni

oltre ai seguenti impegni, a fronte dei quali occorre richiedere preventivo assenso alle banche finanziatrici:

- l'impegno a non procedere alla distribuzione di utili qualora tale distribuzione determinasse il mancato rispetto dei *ratio* finanziari;
- l'impegno a non acquistare azioni proprie e a non effettuare operazioni di riduzione di capitale sociale;
- altri impegni d'uso legati all'effettuazione di operazioni straordinarie o cessioni di *assets* ovvero all'assunzione di ulteriori forme di indebitamento non legate all'attività commerciale ordinaria.

Inoltre, il contratto di finanziamento prevede il mantenimento di talune condizioni relative all'assetto proprietario nel capitale di BasicWorld S.r.l., azionista di riferimento di BasicNet S.p.A., e BasicNet S.p.A. In particolare è previsto:

- il mantenimento da parte del sig. Marco Daniele Boglione (sia in modo diretto che indiretto), di almeno il 51% del capitale di Basic World S.r.l., società che detenendo il 36,187% delle azioni di BasicNet S.p.A., ne è socio di riferimento;
- che la partecipazione complessiva, diretta o indiretta, di BasicWorld S.r.l. nel capitale di BasicNet S.p.A., non si riduca al di sotto del 30% del capitale della medesima o, comunque, di una quota di partecipazione rappresentante la maggioranza relativa delle azioni con diritto di voto della Società;

- il mantenimento, sia in modo diretto che indiretto, da parte di BasicNet S.p.A. di una quota di partecipazione almeno pari al 75% del capitale di Superga Trademark S.A.

Al 31 dicembre 2014 gli affidamenti messi a disposizione dal sistema, suddivisi nelle diverse forme tecniche (scoperti di conto corrente, anticipi su carta commerciale, finanziamenti a medio/lungo termine, finanziamenti all'importazione, *leasing* mobiliari e impegni di firma), ammontavano a 111,5 milioni di Euro, come da dettaglio seguente:

(In milioni di Euro)	31 dicembre 2014	31 dicembre 2013
Facoltà di cassa, anticipi import e smobilizzi	74,1	77,6
<i>Factoring</i>	1,5	1,5
Impegni di firma e swap su cambi e tassi	12,7	9,5
Medio/lungo termine	19,6	25,6
<i>Leasing</i> mobiliari	3,6	5,1
Totale	111,5	119,3

La riduzione degli affidamenti complessivi è, in linea generale, connessa alla riduzione delle linee commerciali per posizioni temporanee o non utilizzate. Gli impegni di firma si incrementano con riferimento alle linee di gestione cambi.

I tassi medi di interesse per il Gruppo BasicNet nell'esercizio sono dettagliati nella tabella esposta nella Nota 38.

36. BENEFICI PER I DIPENDENTI E AMMINISTRATORI

La voce comprende il trattamento di fine rapporto dei dipendenti per 2,5 milioni di Euro e i trattamenti di fine mandato degli Amministratori per 1 milione di Euro, prima descritti (Nota 29).

La passività per trattamento di fine rapporto al 31 dicembre 2014 ha registrato le movimentazioni evidenziate nel prospetto seguente:

	31 dicembre 2014			31 dicembre 2013		
	Piani a benefici definiti	Piani a contribuz. definita	Totale	Piani a benefici definiti	Piani a contribuz. definita	Totale
Variazione situazione patrimoniale:						
Passività nette riconosciute						
all'inizio esercizio	2.486	-	2.486	2.673	-	2.673
Interessi	58	-	58	66	-	66
Costo previdenziale, al netto delle ritenute	117	769	886	122	800	922
Benefici liquidati	(184)	-	(184)	(279)	-	(279)
Versamento a fondo di Tesoreria presso INPS	-	(643)	(643)	-	(657)	(657)
Versamento ad altra previdenza complementare	-	(126)	(126)	-	(143)	(143)
Utili/(perdite) attuariali	96	-	96	(97)	-	(97)
Passività nette riconosciute in bilancio	2.573	-	2.573	2.485	-	2.485
Variazione conto economico:						
Interessi	58	-	58	66	-	66
Costo previdenziale	120	769	889	127	800	927
Totale oneri (proventi) per benefici successivi al rapporto di lavoro	179	769	948	193	800	993

Il saldo della voce "rapporto piani a benefici definiti" accoglie il valore attuale della passività in capo alle società italiane del Gruppo verso i dipendenti in accordo all'art. 2120 del Codice Civile. In conseguenza dei cambiamenti normativi avvenuti nell'esercizio 2007, le somme maturate anteriormente al 1° gennaio 2007 verso i dipendenti sono contabilizzate come un piano a benefici definiti ai sensi dello IAS 19 - *Benefici per i dipendenti*; quelle maturate successivamente a tale data sono invece contabilizzate come un piano a contribuzione definita ai sensi dello stesso principio.

Nell'ambito del Gruppo non vi sono altri piani a benefici definiti.

La valutazione attuariale del TFR è predisposta in base alla metodologia dei "benefici maturati" mediante il Projected Unit Credit Method come previsto dallo IAS 19. Tale metodologia si sostanzia in valutazioni che esprimono il valore attuale medio delle obbligazioni pensionistiche maturate in base al servizio che il lavoratore ha prestato fino all'epoca in cui la valutazione stessa è realizzata, non proiettando le retribuzioni del lavoratore secondo le modifiche normative introdotte dalla Riforma Previdenziale.

Restano comunque contabilizzate a TFR, per tutte le società, le rivalutazioni degli importi in essere alle date di opzione così come, per le aziende con meno di 50 dipendenti, anche le quote maturate e non destinate a previdenza complementare. Ai sensi dello IAS 19, tale fondo è contabilizzato come "Piano a benefici definiti".

Il modello attuariale per la valutazione del TFR poggia su diverse ipotesi, sia di tipo demografico che economico-finanziario. Le principali ipotesi del modello, specifiche delle valutazioni attuariali inerenti il costo del lavoro, sono:

	31 dicembre 2014	31 dicembre 2013
tasso di attualizzazione	1,86%	2,77%
tasso di inflazione:		2,00%
Per il 2015	0,60%	
Per il 2016	1,20%	
Per il 2017 e 2018	1,50%	
Dal 2019	2,00%	
tasso annuo incremento TFR		3,00%
Per il 2015	1,950%	
Per il 2016	2,400%	
Per il 2017 e 2018	2,625%	
Dal 2019	3,000%	
tasso di incremento salariale	1-3%	1-3%

La variazione del tasso annuo di attualizzazione riflette la diminuzione dei tassi di rendimento dei "corporate bonds" del paniere utilizzato (Iboxx Eurozone Corporate) alla data di chiusura del periodo.

37. ALTRE PASSIVITÀ NON CORRENTI

	31 dicembre 2014	31 dicembre 2013	Variazioni
Depositi cauzionali	1.187	670	517
Totale altre passività non correnti	1.187	670	517

I "depositi cauzionali" includono le garanzie ricevute da licenziatari, a copertura delle *royalties* minime garantite contrattualmente dovute.

38. DEBITI VERSO BANCHE

	31 dicembre 2014	31 dicembre 2013	Variazioni
Debiti verso banche esigibili entro l'esercizio successivo:			
- quota a breve di finanziamenti a medio/lungo	5.531	6.125	(594)
- scoperti di c/c e anticipi SBF	12.277	13.887	(1.610)
- anticipi import	16.086	17.791	(1.705)
Totale debiti verso banche	33.894	37.803	(3.909)

I finanziamenti a medio/lungo termine, le cui quote in scadenza entro l'esercizio successivo sono incluse nei debiti verso banche a breve termine, sono descritti nella Nota 35.

Le variazioni nella posizione finanziaria sono state commentate nella Relazione sulla Gestione. Le quote di interessi passivi maturati a fine esercizio sull'indebitamento bancario a breve termine e sui finanziamenti a medio/lungo termine vengono esposti nella voce debiti verso banche.

Gli anticipi di cassa sono riferiti a temporanei utilizzi della Capogruppo BasicNet S.p.A., per esigenze nell'ambito della Tesoreria accentrata di Gruppo.

La struttura dei debiti finanziari per tasso di interesse al 31 dicembre 2014 è la seguente:

	Tassi			Totale
	Minore del 3%	Tra 3% e 5%	Tra 5% e 6,4%	
Anticipi di cassa	457	1.839	1.710	4.006
Anticipi portafoglio	8.269	-	-	8.269
Anticipi import	1.670	13.750	666	16.086
Finanziamenti M/L	3.559	4.821	11.081	19.461
<i>Leasing</i>	169	472	1.120	1.761
Totale	14.124	20.882	14.577	49.583

39. DEBITI VERSO FORNITORI

I "debiti verso i fornitori" sono tutti esigibili a breve termine e sono diminuiti di circa 5,6 milioni di Euro rispetto al 31 dicembre 2013, a seguito dell'attività commerciale del Gruppo nel periodo. Alla data della presente Relazione non sussistono iniziative di sospensione di fornitura, ingiunzioni di pagamento o azioni esecutive da parte di creditori nei confronti di BasicNet S.p.A. o di altre società del Gruppo.

I debiti commerciali sono normalmente regolati in un periodo compreso tra i 30 e i 120 giorni. Si precisa che il valore contabile dei debiti verso fornitori coincide con il rispettivo *fair value*.

40. DEBITI TRIBUTARI

La composizione della voce è dettagliata nel prospetto che segue:

	31 dicembre 2014	31 dicembre 2013	Variazioni
Debiti Tributari:			
Erario c/imposte dell'esercizio	5.818	2.314	3.504
Erario c/ritenute acconto	60	95	(35)
IRPEF dipendenti	469	502	(33)
Debiti verso Erario per oneri fiscali non ricorrenti	8.877	8.310	567
IVA di Gruppo	6.941	8.840	(1.899)
Totale debiti tributari	22.165	20.061	2.104

I debiti fiscali per oneri non ricorrenti evidenziano il debito complessivo nei confronti dell'Agenzia delle Entrate, divenuto definitivo nel maggio 2014 a seguito della notifica degli ultimi atti di accertamento ai quali il Gruppo aveva aderito in sede di contestazione nel 2012, a fronte dei quali aveva costituito un apposito Fondo (Nota 34), risultato capiente. Al debito di 8,9 milioni di Euro (dei quali 6 milioni di Euro entro il 31 dicembre 2015), che beneficia della rateizzazione trimestrale per tre annualità, corrisponde un esborso netto di 6,8 milioni di Euro (4,9 milioni di Euro entro il 31 dicembre 2015), tenendo conto di crediti IVA per 2,9 milioni di Euro, inclusi nella voce Crediti Tributari (Nota 29), il cui recupero è concomitante con le scadenze rateali previste.

41. ALTRE PASSIVITA' CORRENTI

	31 dicembre 2104	31 dicembre 2013	Variazioni
Ratei passivi	619	669	(50)
Altri debiti	6.856	7.327	(471)
Totale altre passività correnti	7.475	7.996	(521)

La voce "ratei passivi" include principalmente quote di retribuzioni differite maturate dal personale dipendente e non godute.

Gli "altri debiti" al 31 dicembre 2014 includono principalmente debiti verso dipendenti per retribuzioni e note spese da liquidare (3,1 milioni di Euro), regolarmente riconosciute nel mese successivo, corrispondenti debiti verso enti previdenziali (0,9 milioni di Euro), altre passività correlate ai rapporti di lavoro (0,4 milioni di Euro), acconti su *royalties* da licenziatari (0,6 milioni di Euro) e altre partite varie (1,9 milioni di Euro).

42. RISCOINTI PASSIVI

	31 dicembre 2014	31 dicembre 2013	Variazioni
Royalties di competenza dell'esercizio successivo	630	414	216
Fatturazione per <i>sponsor</i>	1.186	1.497	(311)
Altri risconti passivi	32	35	(3)
Totale risconti passivi	1.848	1.946	(98)

I "risconti passivi per *sponsor*" sono riconducibili a fatturazioni di merci in sponsorizzazione, la cui competenza temporale è parzialmente relativa al periodo contrattuale successivo alla chiusura del bilancio, che trovano contropartita nei risconti attivi dei correlati costi di sponsorizzazione.

43. STRUMENTI FINANZIARI - DERIVATI

	31 dicembre 2014	31 dicembre 2013	Variazioni
Strumenti finanziari - derivati	1.645	2.037	(392)
Totale strumenti finanziari - derivati	1.645	2.037	(392)

44. GARANZIE PRESTATE

Con riferimento alle garanzie ed impegni assunti dal Gruppo nell'interesse di terzi a fronte dei finanziamenti ricevuti si rimanda a quanto illustrato nella relativa Nota 35.

Nel mese di febbraio 2010 il Gruppo Intesa Sanpaolo S.p.A. e BasicItalia S.p.A. hanno stipulato una convenzione che consente di accedere ad importanti agevolazioni finanziarie per l'avvio di punti vendita in *franchising*, ad insegne del Gruppo, a fronte della quale si garantisce una porzione del finanziamento e l'acquisto dei beni in *leasing* in caso di inadempimento del negoziante. Per parte sua, BasicItalia S.p.A. ha facoltà contrattuale di subentrare nella gestione del punto vendita, nel caso in cui il negoziante risultasse inadempiente nel rimborso del finanziamento e del *leasing*. Al 31 dicembre 2014 il deposito è stato costituito per 281 mila Euro e sono state rilasciate garanzie su *leasing* per 1,8 milioni di Euro.

A completamento di quanto sopra si fa presente che sono state rilasciate da Istituti di credito a favore dei locatari dei negozi presso i quali BasicItalia S.p.A., RdK0 S.r.l. e BasicOutlet S.r.l. esercitano direttamente la vendita al dettaglio dei prodotti contraddistinti dai marchi del Gruppo, garanzie per 1,2 milioni di Euro.

Si segnalano, inoltre, ulteriori impegni assunti dalla controllata BasicItalia S.p.A., riferiti alle aperture di crediti documentari all'importazione di merci, tramite al-

cuni Istituti di Credito, per un importo pari a 16,6 milioni di Euro (14,8 milioni di Euro al 31 dicembre 2013).

45. CLASSIFICAZIONE DEGLI STRUMENTI FINANZIARI E GESTIONE DEI RISCHI

Nella Relazione sulla Gestione sono descritti i principali rischi ed incertezze in cui l'attività del Gruppo può incorrere.

Gli strumenti finanziari del Gruppo BasicNet comprendono:

- le disponibilità liquide e gli scoperti di conto corrente;
- i finanziamenti a medio e lungo termine e i *leasing* finanziari;
- gli strumenti finanziari derivati;
- i crediti e i debiti commerciali.

Si ricorda che il Gruppo sottoscrive dei contratti derivati esclusivamente aventi natura di *cash flow edge*, a copertura di rischi di tasso e di cambio.

In accordo con quanto richiesto dall'IFRS 7 in merito ai rischi finanziari, si riportano le tipologie di strumenti finanziari presenti nel bilancio, con l'indicazione dei criteri di valutazione applicati:

	Strumenti finanziari al fair value con variazioni di fair value iscritte a:		Strumenti finanziari al costo ammortizzato	Partecipazioni non quotate valutate al costo	Valori di bilancio al 31.12.2014
	Conto economico	Patrimonio netto			
Attività:					
Partecipazioni e altre attività finanziarie	-	-	-	297	297
Crediti verso clienti	-	-	43.928	-	43.928
Altre attività correnti	-	-	13.505	-	13.505
Strumenti finanziari (rischio di cambio)	-	1.182	-	-	1.182
Passività:					
Debiti verso banche	-	-	33.894	-	33.894
Finanziamenti a m/l termine	-	-	15.692	-	15.692
Debiti verso fornitori	-	-	30.142	-	30.142
Altre passività correnti	-	-	7.475	-	7.475
Strumenti finanziari (rischio di tasso)	-	1.645	-	-	1.645

I fattori di rischio finanziario, identificati dall'IFRS 7 - *Strumenti finanziari: informazioni integrative*, sono descritti di seguito:

- il rischio che il *fair value* o i flussi finanziari futuri di uno strumento finanziario fluttuino in seguito a variazioni dei prezzi di mercato ("*rischio di mercato*"). Il rischio di mercato incorpora i seguenti rischi: di prezzo, di valuta e di tasso d'interesse:
 - a. il rischio che il *fair value* o i flussi finanziari futuri di uno strumento finanziario fluttuino in seguito a variazioni dei prezzi di mercato (diverse dalle variazioni determinate dal rischio di tasso d'interesse o dal rischio di valuta), sia che le variazioni siano determinate da fattori specifici legati allo strumento finanziario o al suo emittente, sia che esse siano dovute a fattori che influenzano tutti gli strumenti finanziari simili negoziati sul mercato ("*rischio di prezzo*");
 - b. il rischio che il *fair value* o i flussi finanziari futuri di uno strumento finanziario fluttuino in seguito a variazioni dei tassi di cambio ("*rischio di valuta*");
 - c. il rischio che il *fair value* o i flussi finanziari futuri di uno strumento finanziario fluttuino in seguito a variazioni dei tassi d'interesse sul mercato ("*rischio di tasso d'interesse*");
- il rischio che una delle parti origini una perdita finanziaria all'altra parte non adempiendo un'obbligazione ("*rischio di credito*");
- il rischio che un'entità abbia difficoltà ad adempiere alle obbligazioni associate alle passività finanziarie ("*rischio di liquidità*");
- il rischio che attiene alla possibilità che i contratti di finanziamento in capo alle società del Gruppo contengano clausole che legittimano le controparti a richiedere al debitore al verificarsi di determinati eventi e circostanze l'immediato rimborso delle somme prestate e non ancora in scadenza, generando un rischio di liquidità ("*rischio di default*").

Rischio di prezzo

Il Gruppo è esposto al rischio di fluttuazione dei prezzi delle *commodities* relativamente alle materie prime (lana, cotone, gomma, fibre sintetiche, etc.) incorporate nei prodotti finiti che la Basicitalia S.p.A. acquista sui mercati internazionali, nonché per le fluttuazioni del costo del petrolio che influiscono sui costi di trasporto.

Il Gruppo non effettua coperture di tali rischi, non trattando direttamente le materie prime ma solo prodotti finiti ed è esposto per la parte di incrementi che non possono essere trasferiti ai consumatori finali se le condizioni di mercato e di concorrenza non lo consentono.

Rischio di valuta

Il Gruppo BasicNet ha sottoscritto la maggior parte dei propri strumenti finanziari in Euro, moneta che corrisponde alla sua valuta funzionale e di presentazione.

Operando in un ambiente internazionale, esso è esposto alle fluttuazioni dei tassi di cambio, principalmente del dollaro USA contro l'Euro.

Al 31 dicembre 2014 sono stati consuntivati utili netti su cambi non realizzati per 809 mila Euro, mentre sono accertate differenze negative nette non realizzate sulle partite aperte in valuta per 259 mila Euro, per un saldo netto di differenze positive su cambi non realizzate per 517 mila Euro.

Alla data di riferimento del bilancio erano in essere 11 operazioni di copertura sulla fluttuazione del dollaro USA, per complessivi 22,1 milioni di Dollari USA; i relativi effetti sono stati recepiti nella voce "Strumenti finanziari derivati", come descritto nella Nota 32.

Il *Management* del Gruppo ritiene che le politiche di gestione e contenimento di tale rischio adottate siano adeguate.

Tutti i finanziamenti a medio e lungo termine e i contratti di *leasing* sono in Euro, pertanto non soggetti ad alcun rischio di valuta.

Rischio di tasso d'interesse

Segue la composizione dell'indebitamento finanziario lordo al 31 dicembre 2014 tra tasso fisso e tasso variabile, confrontata con l'esercizio precedente:

	31 dicembre 2014	%	31 dicembre 2013	%
A tasso fisso	11.186	24,50%	14.820	27,90%
A tasso variabile	34.386	75,50%	44.792	72,10%
Indebitamento finanziario lordo	45.572	100,00%	59.612	100,00%

I rischi di fluttuazione dei tassi di interesse di alcuni finanziamenti a medio termine sono stati oggetto di copertura con conversione da tassi variabili in tassi fissi, come descritto nella Nota 43. Sulla rimanente parte di indebitamento finanziario, il Gruppo è esposto ai rischi di fluttuazione.

Se al 31 dicembre 2014 i tassi d'interesse su finanziamenti a lungo termine in essere a tale data fossero stati 100 punti base più alti (più bassi) rispetto a quanto effettivamente realizzatosi, si sarebbero registrati a conto economico maggiori (minori) oneri finanziari, al lordo del relativo effetto fiscale, rispettivamente per +226 mila Euro e -226 mila Euro.

Rischio di credito

Il fondo svalutazione crediti (Nota 28), che include stanziamenti effettuati a fronte di specifiche posizioni creditorie e stanziamenti generici effettuati su analisi statistiche, rappresenta circa l'11,5% dei crediti verso clienti al 31 dicembre 2014.

Rischio di liquidità

Il rischio di liquidità è:

- mitigato nel breve-medio periodo dalla significativa generazione di cassa realizzata dal settore “licenze e marchi”, dalla rilevante positività del capitale circolante netto, dal complesso di affidamenti messi a disposizione dal sistema bancario (Nota 35);
- accentuato dagli effetti finanziari derivanti dalla transazione con l’Agenzia delle Entrate, i quali comportano un esborso finanziario di 6,8 nei prossimi tre anni, avendo già rimborsato 10,5 milioni di Euro al 31 dicembre 2014. La possibilità di poter rateizzare l’importo dovuto in rate trimestrali su tre annualità, permette di affrontare con equilibrio le scadenze, attraverso la generazione di cassa derivante dalla gestione tipica delle attività, in particolare della gestione delle licenze commerciali (*royalties*) e di quelle produttive (*sourcing commission*).

A completamento dell’analisi sul rischio di liquidità si allega la tabella che evidenzia la cadenza temporale dei flussi finanziari in uscita con riferimento ai debiti a medio e lungo termine.

	Valore contabile	Futuri interessi attivi/passivi	Flussi finanziari contrattuali	Di cui		
				Entro 1 anno	da 1 a 5 anni	Oltre 5 anni
Finanziamento Superga a medio/ lungo termine	1.781	34	1.815	1.815	-	-
Finanziamento UBI Banca	4.821	208	5.029	2.293	2.736	-
Mutuo fondiario BasicVillage	9.300	2.279	11.579	1.742	7.609	2.228
Finanziamento ipotecario BasicItalia	3.560	414	3.974	495	2.317	1.161
Debiti per <i>leasing</i>	1.761	170	1.931	797	1.134	-
Totale passività finanziarie	21.223	3.106	24.328	7.141	13.797	3.390

Rischio di default e “*covenant*” sul debito.

I *covenant* sono dettagliatamente descritti nella Nota 35 e al 31 dicembre 2014 sono rispettati.

46. RAPPORTI INFRAGRUPPO E CON PARTI CORRELATE

Le operazioni poste in essere tra la Capogruppo e le sue controllate o tra le controllate medesime, rientrano nell'ordinaria gestione del Gruppo e sono state concluse a condizioni di mercato. I relativi effetti economici e patrimoniali vengono elisi nel processo di consolidamento. Sulla base delle informazioni ricevute dalle società del Gruppo, non sono state rilevate operazioni di carattere atipico o inusuale.

BasicNet S.p.A., e, in quanto consolidate, BasicItalia S.p.A., RdKO S.r.l., BasicOutlet S.r.l., Basic Village S.p.A. e Jesus Jeans S.r.l. hanno aderito al regime del consolidato fiscale ai sensi degli artt. 177/129 del T.U.I.R. Di seguito è fornito l'elenco dei rapporti con le parti correlate per il periodo chiuso al 31 dicembre 2014:

	Partecipazioni	Crediti commerciali	Debiti commerciali	Proventi diversi	Costi
<i>Società in joint venture</i>					
- AnziBesson Trademark S.r.l.	78	16	-	3	-
- Fashion S.r.l.	321	-	3	2	-
Compensi agli organi di amministrazione, di controllo e dirigenti con responsabilità strategica	-	-	-	-	4.013

I compensi comprendono gli emolumenti e ogni altra somma avente natura retributiva, previdenziale e assistenziale dovuti per lo svolgimento della funzione di Amministratore o di Sindaco in BasicNet S.p.A. e nelle altre imprese incluse nel consolidamento.

Per quanto riguarda le altre parti correlate, si segnala l'attività di consulenza legale svolta dallo Studio Professionale Pavesio e Associati e dallo Studio Legale Cappetti, riconducibili al consigliere Avvocato Carlo Pavesio, l'attività di consulenza svolta da Pantarei S.r.l. della quale il consigliere Alessandro Gabetti Davicini è Amministratore Unico e dello Studio Boidi & Partners riconducibile al Presidente del Collegio Sindacale Massimo Boidi. Tali transazioni, non rilevanti in rapporto ai valori complessi coinvolti, sono state concluse a condizioni di mercato.

La collezione informatica di proprietà di BasicNet S.p.A, che viene utilizzata come richiamo mediatico in occasione di eventi, rassegne e mostre in abbinamento ai Marchi e/o prodotti del Gruppo, è oggetto di un accordo rinnovabile di reciproca *put* e *call* con BasicWorld S.r.l., ad un prezzo pari ai costi sostenuti per l'acquisizione della medesima oltre a interessi. Tale accordo è stato stipulato in ragione dell'eventuale interesse di BasicNet S.p.A. alla vendita di tali apparecchiature per garantirsi il completo recupero dei costi sostenuti, comprensivi degli oneri finanziari, sfruttando nel frattempo i benefici che ne possono derivare come strumenti di comunicazione per i propri Marchi e/o prodotti e, da parte di BasicWorld S.r.l., all'acquisto, per evitare che una collezione così costruita possa venire dispersa.

47. EVENTI SUCCESSIVI

Sono descritti nella Relazione sulla Gestione.

48. COMUNICAZIONE CONSOB N. DEM/6064293 DEL 28 LUGLIO 2006

Ai sensi della Comunicazione DEM/6064293 del 28 luglio 2006, si segnala che nel corso dell'esercizio non vi sono stati eventi ed operazioni significative non ricorrenti.

49. PASSIVITÀ/ATTIVITÀ POTENZIALI

Il Gruppo BasicNet è coinvolto in alcune controversie legali di natura commerciale dal cui esito non sono attese significative passività.

Rescissione contratto A.S. Roma

La controversia è stata instaurata dalla Basicitalia S.p.A. nei confronti di A.S. Roma S.p.A. e Soccer S.a.s. di Brand Manager S.r.l. che in data 23 novembre 2012 hanno comunicato la risoluzione unilaterale anticipata del contratto di sponsorizzazione tecnica, stipulato con durata sino al 30 giugno 2017, per presunti inadempimenti e, in particolare, vizi del materiale fornito. Basicitalia S.p.A., ritenendo infondate le motivazioni per la risoluzione, ha avviato un procedimento ordinario, richiedendo il risarcimento degli ingenti danni subiti. A.S. Roma S.p.A. e Soccer S.a.s. si sono costituite in giudizio contestando le domande di Basicitalia S.p.A. e chiedendo in via riconvenzionale il risarcimento di asseriti danni. Il procedimento è attualmente in fase istruttoria.

Si segnala, inoltre che, successivamente alla suddetta risoluzione del rapporto contrattuale in essere, A.S. Roma ha escusso la fideiussione rilasciata da BNL S.p.A. nell'interesse di Basicitalia S.p.A., per l'importo massimo di Euro 5,5 milioni a garanzia di alcuni obblighi assunti da Basicitalia S.p.A. ai sensi del contratto di sponsorizzazione tecnica. A seguito del mancato pagamento da parte di BNL S.p.A., A.S. Roma ha presentato ricorso innanzi al Tribunale di Roma per ottenere la condanna di BNL al pagamento dell'intero importo garantito. All'esito di detto procedimento, nel quale Basicitalia S.p.A. (unitamente alla Capogruppo BasicNet S.p.A.) è stata chiamata in garanzia da BNL, il Tribunale di Roma, con provvedimento in data 7 dicembre 2013, ha respinto tutte le domande di A.S. Roma ritenendo l'escussione illegittima.

Tale provvedimento non è stato impugnato da A.S. Roma ed è passato in giudicato. In data 20 dicembre 2013, A.S. Roma ha nuovamente escusso la suddetta fideiussione e, a seguito del rifiuto di BNL di dar corso anche a tale nuova richiesta, ha presentato ricorso innanzi al Tribunale di Roma in data 20 febbraio 2014. Con provvedimento in data 15 dicembre 2014, il Tribunale di Roma ha respinto tutte le domande di A.S. Roma. Avverso tale provvedimento, A.S. Roma ha proposto appello avanti alla Corte di Appello di Roma con atto di citazione in data

10 febbraio 2015. L'udienza edittale è fissata per il prossimo 8 giugno 2015.

Per completezza, si segnala infine che Basicitalia S.p.A. ha presentato, sempre al Tribunale di Roma, ricorso per decreto ingiuntivo al fine di ottenere da Soccer S.a.s. di Brand Manager S.r.l. (società del Gruppo A.S. Roma S.p.A.) il pagamento di fatture emesse per la fornitura di materiale tecnico alla stessa consegnato nel corso del 2013. A seguito della concessione del decreto ingiuntivo, Soccer S.a.s. di Brand Manager S.r.l. ha presentato opposizione ed il relativo procedimento, nel quale Basicitalia S.p.A. si è ritualmente costituita. Anche tale procedimento è attualmente in fase istruttoria.

Per il Consiglio di Amministrazione

Il Presidente

F.to Marco Daniele Boglione

ALLEGATI

ALLEGATO 1

**INFORMAZIONI DI CUI ALL'ART. 149-DUODECIES
DEL REGOLAMENTO EMITTENTI**

Tipologia di servizi	Soggetto che ha erogato il servizio	Destinatario	Compensi di competenza 2014
Revisione contabile	PricewaterhouseCoopers S.p.A.	Capogruppo BasicNet S.p.A.	67.159
		Società controllate	160.491
Servizi attestazione	PricewaterhouseCoopers S.p.A.	-	-
Altri servizi	PricewaterhouseCoopers S.p.A.	-	-
Totale			227.650

ALLEGATO 2 - Pagina 1 di 2

IMPRESE INCLUSE NEL CONSOLIDAMENTO CON IL METODO INTEGRALE

	Sede	Oggetto Sociale	Capitale Sociale	Partecipazione della Controllante (%)	
<u>IMPRESA CONTROLLANTE</u>					
BasicNet S.p.A.					
Imprese Controllate direttamente:					
- Basic Properties B.V.	Amsterdam (Paesi Bassi)	Concessione di sub licenza dei diritti di proprietà intellettuale ai Licenziatari locali.	EURO	18.160	100
- Basic Village S.p.A. - con Socio Unico	Torino (Italia)	Gestione dell'immobile di Largo M. Vitale, 1.	EURO	412.800	100
- BasicItalia S.p.A. con Socio Unico	Torino (Italia)	Licenziatario italiano, punto di vendita diretta al pubblico dei prodotti del Gruppo BasicNet.	EURO	7.650.000	100
- BasicNet Asia Ltd.	Hong Kong (Cina)	Controllo attività dei licenziatari e <i>sourcing center</i> dell'area asiatica.	HKD	10.000	100
- Jesus Jeans S.r.l. con Socio Unico	Torino (Italia)	Proprietaria del marchio Jesus Jeans.	EURO	10.000	100
Imprese Controllate indirettamente:					
- tramite Basic Properties B.V.					
- Basic Trademark S.A.	Lussemburgo	Proprietaria di taluni marchi del Gruppo BasicNet.	EURO	1.250.000	100
- Superga Trademark S.A.	Lussemburgo	Proprietaria del marchio Superga.	EURO	500.000	100 ⁽¹⁾
- Basic Properties America, Inc.	Richmond (Virginia – USA)	Sublicenziante dei marchi per il mercato USA, Canada e Messico.	USD	8.469.157,77	100
- tramite BasicItalia S.p.A.					
- RdKO S.r.l. - con Socio Unico	Torino (Italia)	Gestione punti di vendita al pubblico.	EURO	10.000	100
- BasicoOutlet S.r.l. - con Socio Unico	Torino (Italia)	Gestione <i>outlet</i> di proprietà del Gruppo.	EURO	10.000	100

⁽¹⁾ azioni assoggettate a pegno con diritto di voto per le Assemblee straordinarie alla Banca Capofila Unicredit Banca d'Impresa S.p.A. del finanziamento "Sindacato" in data 16 luglio 2007 con scadenza 16 luglio 2015.

**IMPRESE INCLUSE NEL CONSOLIDAMENTO CON IL METODO
DEL PATRIMONIO NETTO**

	Sede	Oggetto Sociale	Capitale Sociale		Quota di Partecipazione (%)
- tramite Basicitalia S.p.A.					
- AnziBesson Trademark S.r.l.	Torino (Italia)	Proprietaria del marchio AnziBesson in <i>joint venture</i>	EURO	50.000	50 ⁽²⁾
- Fashion S.r.l.	Torino (Italia)	Proprietaria del marchio Sabelt in <i>joint venture</i>	EURO	100.000	50 ⁽³⁾

⁽²⁾ il restante 50% della partecipazione è posseduto da Nicolò Besson

⁽³⁾ il restante 50% della partecipazione è posseduto dalla famiglia Marsiaj

ALLEGATO 3

**ATTESTAZIONE DEL BILANCIO CONSOLIDATO AI SENSI DELL'ART. 154 BIS
COMMA 5 E 5 BIS DEL DECRETO LEGISLATIVO 24 FEBBRAIO 1998, N. 58
"TESTO UNICO DELLE DISPOSIZIONI IN MATERIA DI INTERMEDIAZIONE
FINANZIARIA"**

I sottoscritti Marco Daniele Boglione Presidente con deleghe, Franco Spalla Amministratore Delegato e Paolo Cafasso, Dirigente Preposto alla redazione dei documenti contabili societari di BasicNet S.p.A. attestano, tenuto anche conto di quanto previsto dall'art. 154-bis, commi 3 e 4, del decreto legislativo 24 febbraio 1998, n. 58:

l'adeguatezza in relazione alle caratteristiche dell'impresa e l'effettiva applicazione, delle procedure amministrative e contabili per la formazione del bilancio consolidato nel corso dell'esercizio 2014.

Si attesta, inoltre, che il bilancio consolidato:

- a) corrisponde alle risultanze dei libri e delle scritture contabili;
- b) è redatto in conformità agli *International Financial Reporting Standards* adottati dall'Unione Europea, nonché ai provvedimenti emanati in attuazione dell'art. 9 del D.Lgs. n. 38/2005, a quanto consta, sono idonei a fornire una rappresentazione veritiera e corretta della situazione patrimoniale, economica e finanziaria dell'Emittente e dell'insieme delle imprese incluse nel consolidamento;
- c) la Relazione sulla Gestione comprende un'analisi attendibile dell'andamento e del risultato della gestione nonché della situazione dell'Emittente, unitamente alla descrizione dei rischi e incertezze a cui è esposto.

F.to Marco Daniele Boglione

Presidente

F.to Franco Spalla

Amministratore Delegato

F.to Paolo Cafasso

Dirigente Preposto



**RELAZIONE DELLA SOCIETA' DI REVISIONE AI SENSI
DEGLI ARTICOLI 14 E 16 DEL DLGS 27 GENNAIO 2010, N. 39**

GRUPPO BASICNET

BILANCIO CONSOLIDATO AL 31 DICEMBRE 2014

**RELAZIONE DELLA SOCIETA' DI REVISIONE AI SENSI DEGLI ARTICOLI 14 E 16 DEL
DLGS 27 GENNAIO 2010, N. 39**

Agli Azionisti della
BasicNet SpA

1. Abbiamo svolto la revisione contabile del bilancio consolidato, costituito dalla situazione patrimoniale-finanziaria, dal conto economico, dal conto economico complessivo, dal prospetto delle variazioni del patrimonio netto, dal rendiconto finanziario e dalle relative note illustrative, della BasicNet SpA e sue controllate ("Gruppo BasicNet") chiuso al 31 dicembre 2014. La responsabilità della redazione del bilancio in conformità agli International Financial Reporting Standards adottati dall'Unione Europea, nonché ai provvedimenti emanati in attuazione dell'art. 9 del DLgs n. 38/2005, compete agli amministratori della BasicNet SpA. E' nostra la responsabilità del giudizio professionale espresso sul bilancio e basato sulla revisione contabile.

2. Il nostro esame è stato condotto secondo i principi e i criteri per la revisione contabile raccomandati dalla Consob. In conformità ai predetti principi e criteri, la revisione è stata pianificata e svolta al fine di acquisire ogni elemento necessario per accertare se il bilancio consolidato sia viziato da errori significativi e se risultati, nel suo complesso, attendibile. Il procedimento di revisione comprende l'esame, sulla base di verifiche a campione, degli elementi probativi a supporto dei saldi e delle informazioni contenuti nel bilancio, nonché la valutazione dell'adeguatezza e della correttezza dei criteri contabili utilizzati e della ragionevolezza delle stime effettuate dagli amministratori. Riteniamo che il lavoro svolto fornisca una ragionevole base per l'espressione del nostro giudizio professionale.

Il bilancio consolidato presenta ai fini comparativi i dati dell'esercizio precedente. Come descritto nelle note illustrative, gli amministratori hanno riesposto alcuni dati comparativi relativi all'esercizio precedente, rispetto ai dati precedentemente presentati e da noi assoggettati a revisione contabile, sui quali avevamo emesso la relazione di revisione in data 7 aprile 2014. Le modalità di rideterminazione dei dati comparativi e la relativa informativa presentata nelle note illustrative, sono state da noi esaminate ai fini dell'espressione del giudizio sul bilancio consolidato chiuso al 31 dicembre 2014.

3. A nostro giudizio, il bilancio consolidato del Gruppo BasicNet al 31 dicembre 2014 è conforme agli International Financial Reporting Standards adottati dall'Unione Europea, nonché ai provvedimenti emanati in attuazione dell'art. 9 del DLgs n. 38/2005; esso pertanto è redatto con chiarezza e rappresenta in modo veritiero e corretto la situazione patrimoniale e finanziaria, il risultato economico ed i flussi di cassa del Gruppo BasicNet per l'esercizio chiuso a tale data.

PricewaterhouseCoopers SpA

Sede legale e amministrativa: **Milano** 20149 Via Monte Rosa 91 Tel. 0277851 Fax 027785240 Cap. Soc. Euro 6.890.000,00 i.v., C.F. e P.IVA e Reg. Imp. Milano 12979880155 Iscritta al n° 119644 del Registro dei Revisori Legali - Altri Uffici: **Ancona** 60131 Via Sandro Totti 1 Tel. 0712132311 - **Bari** 70122 Via Abate Gimma 72 Tel. 0805640211 - **Bologna** 40126 Via Angelo Finelli 8 Tel. 0516186211 - **Brescia** 25123 Via Borgo Pietro Wuhler 23 Tel. 0303697501 - **Catania** 95129 Corso Italia 302 Tel. 0957532311 - **Firenze** 50121 Viale Gramsci 15 Tel. 0552482811 - **Genova** 16121 Piazza Piccapietra 9 Tel. 01029041 - **Napoli** 80121 Piazza dei Martiri 58 Tel. 08136181 - **Padova** 35138 Via Vicenza 4 Tel. 049873481 - **Palermo** 90141 Via Marchese Ugo 60 Tel. 091349737 - **Parma** 43100 Viale Tanara 20/A Tel. 0521275911 - **Roma** 00154 Largo Fochetti 29 Tel. 06570251 - **Torino** 10122 Corso Palestro 10 Tel. 011556771 - **Trento** 38122 Via Grazioli 73 Tel. 0461237004 - **Treviso** 31100 Viale Felissent 90 Tel. 0422696911 - **Trieste** 34125 Via Cesare Battisti 18 Tel. 0403480781 - **Udine** 33100 Via Poscolle 43 Tel. 043225789 - **Verona** 37135 Via Francia 21/C Tel. 0458263001

4. La responsabilità della redazione della relazione sulla gestione e della relazione sul governo societario e gli assetti proprietari, pubblicata nella sezione “Corporate governance BasicNet” del sito internet della BasicNet SpA, in conformità a quanto previsto dalle norme di legge e dai regolamenti, compete agli amministratori della BasicNet SpA. E’ di nostra competenza l’espressione del giudizio sulla coerenza della relazione sulla gestione e delle informazioni di cui al comma 1, lettere c), d), f), l), m) e al comma 2, lettera b) dell’art. 123-bis del DLgs n. 58/98, presentate nella relazione sul governo societario e gli assetti proprietari, con il bilancio, come richiesto dalla legge. A tal fine, abbiamo svolto le procedure indicate dal principio di revisione n. 001 emanato dal Consiglio Nazionale dei Dottori Commercialisti e degli Esperti Contabili e raccomandato dalla Consob. A nostro giudizio la relazione sulla gestione e le informazioni di cui al comma 1, lettere c), d), f), l), m) e al comma 2, lettera b) dell’art. 123-bis del DLgs n. 58/98, presentate nella relazione sul governo societario e gli assetti proprietari, sono coerenti con il bilancio consolidato della BasicNet SpA al 31 dicembre 2014.

Torino, 3 aprile 2015

PricewaterhouseCoopers SpA



Mattia Molari
(Revisore legale)

RELAZIONE DEL COLLEGIO SINDACALE AL BILANCIO CONSOLIDATO CHIUSO

AL 31 DICEMBRE 2014

Signori Azionisti,

il Consiglio di Amministrazione della BasicNet S.p.A. ha redatto il bilancio consolidato del Gruppo al 31 dicembre 2014. Esso ci è stato comunicato nei termini di legge, unitamente alla Relazione sulla Gestione, e risulta redatto in conformità alla normativa prescritta dagli IAS/IFRS e dal D.Lgs. 127/91.

I controlli effettuati dalla PricewaterhouseCoopers S.p.A., incaricata della revisione, hanno permesso di accertare che i valori espressi in bilancio trovano riscontro nelle risultanze contabili della Controllante, nei bilanci di esercizio delle Controllate e nelle relative informazioni, da queste formalmente comunicate.

I bilanci delle società controllate, redatti dagli organi sociali competenti e trasmessi alla Controllante ai fini della formazione del bilancio consolidato, hanno formato oggetto di esame da parte degli organi preposti al controllo delle singole società e da parte della Società di Revisione, nell'ambito delle procedure seguite per la certificazione del bilancio consolidato. A tali bilanci non si è quindi esteso il controllo del Collegio Sindacale.


La determinazione dell'area di consolidamento, la scelta dei principi di consolidamento delle partecipazioni e delle procedure a tal fine adottate rispondono alle previsioni degli IAS/IFRS e del D.Lgs. 127/91. La formazione del bilancio consolidato è quindi da ritenersi tecnicamente corretta e, nell'insieme, conforme alla specifica normativa.

La Relazione sulla Gestione illustra in modo adeguato la situazione economica, patrimoniale e finanziaria, l'andamento della gestione nel corso dell'anno ed i principali rischi e incertezze a cui l'attività è esposta, nonché l'evoluzione, dopo la chiusura dell'esercizio, dell'insieme delle imprese oggetto di consolidamento. La società di revisione nella propria Relazione ha attestato la coerenza della Relazione sulla Gestione con il bilancio consolidato della BasicNet S.p.A.

Anche da parte nostra possiamo confermarvi che l'esame al quale abbiamo sottoposto la Relazione sulla Gestione ne ha evidenziato la congruenza con i dati del bilancio consolidato.

Torino, 3 aprile 2015

IL COLLEGIO SINDACALE


(Dott. Massimo Boidi)

Carola Alberti
(Dott. Carola Alberti)

Maurizio Ferrero
(Dott. Maurizio Ferrero)

**PROSPETTI CONTABILI E NOTE ILLUSTRATIVE
AL BILANCIO DI ESERCIZIO DI BASICNET S.P.A.
AL 31 DICEMBRE 2014**

BASICNET S.P.A. - CONTO ECONOMICO

(Importi in Euro)	Note	Esercizio 2014	Esercizio 2013	Variazioni
Vendite dirette	(7)	2.029.978	1.525.118	504.860
Costo del venduto	(8)	(1.849.083)	(1.572.363)	(276.720)
MARGINE LORDO		180.895	(47.245)	228.140
<i>Royalties</i> attive e commissioni dei <i>sourcing</i>	(9)	23.879.359	22.932.619	946.740
Proventi diversi	(10)	6.793.665	6.857.673	(64.008)
Costi di sponsorizzazione e media	(11)	(413.562)	(134.956)	(278.606)
Costo del lavoro	(12)	(7.903.424)	(8.071.934)	168.510
Spese di vendita, generali ed amministrative, <i>royalties</i> passive	(13)	(12.233.654)	(12.562.327)	328.673
Ammortamenti	(14)	(1.916.821)	(1.790.896)	(125.925)
RISULTATO OPERATIVO		8.386.458	7.182.934	1.203.524
Oneri e proventi finanziari, netti	(15)	3.959	(484.863)	488.822
Dividendi	(16)	4.950.000	-	4.950.000
RISULTATO ANTE IMPOSTE		13.340.417	6.698.071	6.642.346
Imposte sul reddito	(17)	(3.230.786)	(2.115.041)	(1.115.745)
RISULTATO DELL'ESERCIZIO		10.109.631	4.583.030	5.526.601

BASICNET S.P.A. - CONTO ECONOMICO COMPLESSIVO

In recepimento degli obblighi introdotti dalla versione rivista dello IAS 1, di seguito viene rappresentato il prospetto denominato "Conto Economico Complessivo". Il prospetto evidenzia gli effetti che si avrebbero sul risultato netto consolidato se le voci che sono portate direttamente a variazione del patrimonio netto, come richiesto o consentito dagli IFRS, fossero invece contabilizzate a conto economico.

(Importi in Euro)	Nota	31 dicembre 2014	31 dicembre 2013	Variazioni
Utile/(perdita) del periodo (A)		10.109.631	4.583.030	5.526.601
Parte efficace degli Utili/(perdite) sugli strumenti di copertura di flussi finanziari ("cash flow hedge")		133.978	237.999	(104.021)
Rimisurazione piani per dipendenti a benefici definiti (IAS 19) (*)		(53.199)	58.795	(111.994)
Effetto fiscale relativo agli Altri utili/(perdite)		(22.215)	(81.617)	59.402
Totale Altri utili/(perdite), al netto dell'effetto fiscale (B)	(27)	58.564	215.177	(156.613)
Totale Utile/(perdita) complessiva (A) + (B)		10.168.195	4.798.207	5.369.988
Totale Utile /(perdita) complessiva attribuibile a:				
- Soci della controllante		10.168.195	4.798.207	5.369.988
- Interessenze di pertinenza di terzi		-	-	-

(*) voci che non saranno mai riclassificate nell'utile/perdita d'esercizio

BASICNET S.P.A. - SITUAZIONE PATRIMONIALE - FINANZIARIA

(Importi in Euro)

ATTIVITA'	<i>Note</i>	31 dicembre 2014	31 dicembre 2013
Attività immateriali	(18)	11.812.590	11.699.404
Impianti, macchinari e altri beni	(19)	1.364.117	1.299.260
Partecipazioni e altre attività finanziarie	(20)	36.345.076	36.286.572
Attività fiscali differite	(21)	280.275	205.832
Totale attività non correnti		49.802.058	49.491.068
Rimanenze nette	(22)	759.932	760.325
Crediti verso clienti	(23)	7.745.635	8.434.111
Altre attività correnti	(24)	53.647.140	48.865.783
Risconti attivi	(25)	3.522.296	3.041.353
Disponibilità liquide e mezzi equivalenti	(26)	1.042.443	3.142.757
Strumenti finanziari – derivati		-	-
Totale attività correnti		66.717.446	64.244.329
TOTALE ATTIVITA'		116.519.504	113.735.397
PASSIVITA'	<i>Note</i>	31 dicembre 2014	31 dicembre 2013
Capitale sociale		31.716.673	31.716.673
Azioni proprie		(6.875.036)	(5.764.864)
Altre riserve		46.955.747	42.314.153
Risultato del periodo		10.109.631	4.583.030
TOTALE PATRIMONIO NETTO	(27)	81.907.015	72.848.992
Fondo per rischi ed oneri		-	-
Finanziamenti	(28)	2.706.642	6.645.483
Benefici per i dipendenti ed Amministratori	(29)	2.388.248	1.817.884
Altre passività non correnti	(30)	734.418	280.666
Totale passività non correnti		5.829.308	8.744.033
Debiti verso banche	(31)	5.705.645	6.733.955
Debiti verso fornitori	(32)	4.371.384	5.463.063
Debiti tributari	(33)	12.971.532	11.625.413
Altre passività correnti	(34)	5.565.067	8.047.133
Risconti passivi	(35)	131.008	100.285
Strumenti finanziari – derivati	(36)	38.545	172.523
Totale passività correnti		28.783.181	32.142.372
TOTALE PASSIVITA'		34.612.489	40.886.405
TOTALE PASSIVITA' E PATRIMONIO NETTO		116.519.504	113.735.397

BASICNET S.P.A. - RENDICONTO FINANZIARIO

(Importi in Euro)	31 dicembre 2014	31 dicembre 2013
A) INDEBITAMENTO NETTO A BREVE VERSO BANCHE INIZIALE	926.663	(9.531.920)
B) FLUSSO MONETARIO DA ATTIVITA' DI ESERCIZIO		
Utile (Perdita) dell'esercizio	10.109.631	4.583.030
Ammortamenti	1.916.821	1.790.896
Variazione del capitale di esercizio:		
- (incremento) decremento crediti	688.476	(1.257.233)
- (incremento) decremento rimanenze	393	89.826
- (incremento) decremento altri crediti	(4.736.744)	3.265.265
- incremento (decremento) debiti fornitori	(1.091.679)	1.563.815
- incremento (decremento) altri debiti	(651.474)	18.065
Variazione netta del trattamento di fine rapporto di lavoro subordinato	(80.489)	(39.094)
Altri, al netto	(24.561)	416.159
	6.130.374	10.430.729
C) FLUSSO MONETARIO DA ATTIVITA' DI INVESTIMENTO IN IMMOBILIZZAZIONI		
Investimenti in immobilizzazioni:		
- materiali	(347.578)	(209.637)
- immateriali	(1.747.286)	(3.957.129)
- finanziarie	(58.503)	(71.335)
Valore di realizzo per disinvestimenti in immobilizzazioni:		
- materiali	-	-
- immateriali	-	-
- finanziarie	-	-
	(2.153.367)	(4.238.101)
D) FLUSSO MONETARIO DA ATTIVITA' DI FINANZIAMENTO		
Rimborso di finanziamenti (<i>leasing</i>)	(14.730)	(15.277)
Rimborso di finanziamenti a medio / lungo termine	(4.517.860)	(2.910.715)
Conversione di linee di credito a breve termine	-	7.500.000
Acquisto azioni proprie	(1.110.172)	(308.053)
Distribuzione dividendi	-	-
	(5.642.762)	4.265.955
E) OPERAZIONI CHE NON HANNO GENERATO FLUSSI MONETARI		
Conversione di crediti finanziari in partecipazioni		
- crediti verso imprese controllate	-	19.500.000
- partecipazioni	-	(19.500.000)
E) FLUSSO MONETARIO DEL PERIODO	(1.665.755)	10.458.583
F) INDEBITAMENTO NETTO A BREVE VERSO BANCHE FINALE	(739.092)	926.663

Si evidenzia che gli interessi pagati nell'esercizio ammontano rispettivamente a 0,9 milioni di Euro nel 2014 e 1 milione di Euro nel 2013, mentre le imposte pagate ammontano a 0,4 milioni di Euro per entrambi gli esercizi.

BASICNET S.P.A. - PROSPETTO DELLE VARIAZIONI DEL PATRIMONIO NETTO

(Importi in Euro)	Riserve										
	Numero azioni	Capitale Sociale	Azioni proprie	Riserva Legale	Altre riserve					Utile (perdita) dell'esercizio	Totale
					Riserva Azioni proprie in portafoglio	Riserva rimisuraz. IAS19	Riserva da cash flow hedge	Utili (perdite) portati a nuovo	Utile (perdita)		
Saldo al 31 dicembre 2012	60.993.602	31.716.673	(5.456.811)	3.595.531	5.456.811	(97.602)	(297.629)	30.688.095	2.753.770	68.358.838	
Destinazione utile come da delibera Assemblea degli azionisti del 29/04/2013											
- Riserva legale			-	133.060	-	-	-	-	(133.060)	-	
- Utili (perdite) portati a nuovo								2.620.710	(2.620.710)		
Acquisto azioni proprie			(308.053)	-	308.053	-	-	(308.053)	-	(308.053)	
Risultato al 31 dicembre 2013			-	-	-	-	-	-	4.583.030	4.583.030	
Altre componenti del conto economico complessivo:											
- Utili (perdite) iscritti direttamente a riserva da <i>cash flow hedge</i>			-	-	-	-	172.549	-	-	172.549	
- Utili (perdite) iscritti direttamente a riserva per rimisurazione IAS19			-	-	-	42.628	-	-	-	42.628	
<i>Totale conto economico complessivo</i>			-	-	-	42.628	172.549	-	4.583.030	4.798.207	
Saldo al 31 dicembre 2013	60.993.602	31.716.673	(5.764.864)	3.728.591	5.764.864	(54.974)	(125.080)	33.000.752	4.583.030	72.848.992	
Destinazione utile come da delibera Assemblea degli azionisti del 28/04/2014											
- Riserva legale			-	229.152	-	-	-	-	(229.152)	-	
- Distribuzione dividendi			-	-	-	-	-	-	-	-	
- Utili (perdite) portati a nuovo			-	-	-	-	-	4.353.878	(4.353.878)	-	
Acquisto azioni proprie			(1.110.172)	-	1.110.172	-	-	(1.110.172)	-	(1.110.172)	
Risultato al 31 dicembre 2014			-	-	-	-	-	-	10.109.631	10.109.631	
Altre componenti del conto economico complessivo:											
- Utili (perdite) iscritti direttamente a riserva da <i>cash flow hedge</i>			-	-	-	-	97.134	-	-	97.134	
- Utili (perdite) iscritti direttamente a riserva per rimisurazione IAS19			-	-	-	(38.570)	-	-	-	(38.570)	
<i>Totale conto economico complessivo</i>			-	-	-	(38.570)	97.134	-	10.109.631	10.168.195	
Saldo al 31 dicembre 2014	60.993.602	31.716.673	(6.875.036)	3.957.743	6.875.036	(93.544)	(27.946)	36.244.458	10.109.631	81.907.015	

BASICNET S.P.A. - POSIZIONE FINANZIARIA NETTA

(Importi in Euro)	31 dicembre 2014	31 dicembre 2013
Disponibilità liquide	1.042.443	3.142.757
Scoperti di c/c e anticipi SBF	(1.781.535)	(2.216.094)
<i>Sub-totale disponibilità monetarie nette</i>	<i>(739.092)</i>	<i>926.663</i>
Quota a breve di finanziamenti a medio / lungo	(3.924.110)	(4.517.860)
Posizione finanziaria netta a breve verso terzi	(4.663.202)	(3.591.197)
Finanziamento "Superga" a medio / lungo termine	-	(1.781.250)
Finanziamento UBI Banca	(2.678.565)	(4.821.425)
Leasing a medio / lungo termine	(28.077)	(42.808)
<i>Sub-totale finanziamenti da terzi</i>	<i>(2.706.642)</i>	<i>(6.645.483)</i>
Posizione finanziaria netta verso terzi	(7.369.844)	(10.236.680)
Crediti / (Debiti) finanziari verso Gruppo	48.161.492	40.673.530
Posizione finanziaria netta verso Gruppo	48.161.492	40.673.530
Posizione finanziaria netta complessiva	40.791.648	30.436.850

Si riporta di seguito il prospetto ai sensi di quanto previsto dalla Comunicazione Consob n. 6064293 del 28 luglio 2006.

	31 dicembre 2014	31 dicembre 2013
A. Cassa	13.265	14.299
B. Altre disponibilità liquide	1.029.178	3.128.458
C. Titoli detenuti per la negoziazione	-	-
D. Liquidità (A) + (B) + (C)	1.042.443	3.142.757
E. Crediti finanziari correnti	-	-
F. Debiti bancari correnti	(1.781.535)	(2.216.094)
G. Parte corrente dell'indebitamento non corrente	(3.924.110)	(4.517.860)
H. Altri crediti (debiti) finanziari correnti verso Gruppo	48.161.492	40.673.530
I. Indebitamento finanziario corrente (F) + (G) + (H)	42.455.847	33.939.576
J. Indebitamento finanziario corrente netto (I) - (E) - (D)	43.498.290	37.082.333
K. Debiti bancari non correnti	(2.706.642)	(6.645.483)
L. Obbligazioni emesse	-	-
M. <i>Fair value</i> dei derivati	(38.545)	(172.523)
N. Indebitamento finanziario non corrente (K) + (L) + (M)	(2.745.187)	(6.818.006)
O. Indebitamento finanziario netto (J) + (N)	40.753.103	30.264.327

L'indebitamento finanziario differisce dalla posizione finanziaria netta della Capogruppo per il *fair value* dei derivati, relativi ad operazioni di copertura dei rischi di fluttuazione dei tassi di interesse (Nota 36).

BASICNET S.P.A. - CONTO ECONOMICO AL 31 DICEMBRE 2014 REDATTO AI SENSI DELLA DELIBERA CONSOB N. 15519 DEL 27 LUGLIO 2006

(Importi in Euro)	Esercizio 2014		Esercizio 2013	
		<i>Di cui parti correlate Nota 39</i>		<i>Di cui parti correlate Nota 39</i>
Vendite dirette	2.029.978	1.414.150	1.525.118	1.204.482
Costo del venduto	(1.849.083)	(35.664)	(1.572.363)	(22.276)
MARGINE LORDO	180.895		(47.245)	
<i>Royalties</i> attive e commissioni dei <i>sourcing</i>	23.879.359	5.205.021	22.932.619	3.877.840
Proventi diversi	6.793.665	6.510.200	6.857.673	6.666.200
Costi di sponsorizzazione e media	(413.562)	(6.471)	(134.956)	
Costo del lavoro	(7.903.424)	(1.501)	(8.071.934)	
Spese di vendita, generali ed amministrative, <i>royalties</i> passive	(12.233.654)	(3.386.271)	(12.562.327)	(5.666.611)
Ammortamenti	(1.916.821)		(1.790.896)	
RISULTATO OPERATIVO	8.386.458		7.182.934	
Oneri e proventi finanziari, netti	3.959	494.003	(484.863)	632.931
Dividendi	4.950.000	4.950.000	-	
RISULTATO ANTE IMPOSTE	13.340.417		6.698.071	
Imposte sul reddito	(3.230.786)		(2.115.041)	
RISULTATO DELL'ESERCIZIO	10.109.631		4.583.030	

BASICNET S.P.A. - SITUAZIONE PATRIMONIALE - FINANZIARIA AL 31 DICEMBRE 2014 REDATTA AI SENSI DELLA DELIBERA CONSOB N. 15519 DEL 27 LUGLIO 2006

(Importi in Euro)	31 dicembre 2014		31 dicembre 2013	
		<i>Di cui Parti correlate Nota 20 e 24</i>		<i>Di cui Parti correlate Nota 20 e 24</i>
ATTIVITA'				
Attività immateriali	11.812.590		11.699.404	
Impianti, macchinari e altri beni	1.364.117		1.299.260	
Partecipazioni e altre attività finanziarie	36.345.076	36.334.489	36.286.572	36.279.513
Attività fiscali differite	280.275		205.832	
Totale attività non correnti	49.802.058		49.491.068	
Rimanenze nette	759.932		760.325	
Crediti verso clienti	7.745.635		8.434.111	
Altre attività correnti	53.647.140	50.806.126	48.865.783	46.214.243
Risconti attivi	3.522.296		3.041.353	
Disponibilità liquide e mezzi equivalenti	1.042.443		3.142.757	
Strumenti finanziari derivati	-		-	
Totale attività correnti	66.717.446		64.244.329	
TOTALE ATTIVITA'	116.519.504		113.735.397	
	31 dicembre 2014		31 dicembre 2013	
		<i>Di cui Parti correlate Nota 34</i>		<i>Di cui Parti correlate Nota 34</i>
PASSIVITA'				
Capitale sociale	31.716.673		31.716.673	
Azioni proprie	(6.875.036)		(5.764.864)	
Altre riserve	46.955.747		42.314.153	
Risultato del periodo	10.109.631		4.583.030	
TOTALE PATRIMONIO NETTO	81.907.015		72.848.992	
Fondo per rischi ed oneri	-		-	
Finanziamenti	2.706.642		6.645.483	
Benefici per i dipendenti ed amministratori	2.388.248		1.817.884	
Altre passività non correnti	734.418		280.666	
Totale passività non correnti	5.829.308		8.744.033	
Debiti verso banche	5.705.645		6.733.955	
Debiti verso fornitori	4.371.384		5.463.063	
Debiti tributari	12.971.532		11.625.413	
Altre passività correnti	5.565.067	2.419.444	8.047.133	4.785.344
Risconti passivi	131.008		100.285	
Strumenti finanziari – derivati	38.545		172.523	
Totale passività correnti	28.783.181		32.142.372	
TOTALE PASSIVITA'	34.612.489		40.886.405	
TOTALE PASSIVITA' E PATRIMONIO NETTO	116.519.504		113.735.397	

BASICNET S.P.A. - RENDICONTO FINANZIARIO AL 31 DICEMBRE 2014 REDATTO AI SENSI DELLA DELIBERA CONSOB N. 15519 DEL 27 LUGLIO 2006

(Importi in Euro)	31 dicembre 2014		31 dicembre 2013	
		<i>Di cui parti correlate</i>		<i>Di cui parti correlate</i>
A) INDEBITAMENTO NETTO A BREVE VERSO BANCHE INIZIALE	926.663		(9.531.920)	
B) FLUSSO MONETARIO DA ATTIVITA' DI ESERCIZIO				
Utile (Perdita) dell'esercizio	10.109.631		4.583.030	
Ammortamenti	1.916.821		1.790.896	
<i>Impairment</i> partecipazioni	-		-	
Variazione del capitale di esercizio:				
- (incremento) decremento crediti	688.476		(1.257.233)	
- (incremento) decremento rimanenze	393		89.826	
- (incremento) decremento altri crediti	(4.736.744)	(4.591.883)	3.265.265	2.884.433
- incremento (decremento) debiti fornitori	(1.091.679)		1.563.815	
- incremento (decremento) altri debiti	(651.474)	(2.365.901)	18.065	(5.093.355)
Variazione netta del trattamento di fine rapporto di lavoro subordinato	(80.489)		(39.094)	
Altri, al netto	(24.561)		416.159	
	6.130.374		10.430.729	
C) FLUSSO MONETARIO DA ATTIVITA' DI INVESTIMENTO IN IMMOBILIZZAZIONI				
Investimenti in immobilizzazioni:				
- materiali	(347.578)		(209.637)	
- immateriali	(1.747.286)		(3.957.129)	
- finanziarie	(58.503)		(71.335)	
Valore di realizzo per disinvestimenti in immobilizzazioni:				
- materiali	-		-	
- immateriali	-		-	
- finanziarie	-		-	
	(2.153.367)		(4.238.101)	
D) FLUSSO MONETARIO DA ATTIVITA' DI FINANZIAMENTO				
Rimborso di finanziamenti (<i>leasing</i>)	(14.730)		(15.277)	
Rimborso di finanziamenti a medio / lungo termine	(4.517.860)		(2.910.715)	
Assunzione di finanziamenti a medio / lungo termine	-		7.500.000	
Acquisto azioni proprie	(1.110.172)		(308.053)	
Distribuzione dividendi	-		-	
	(5.642.762)		4.265.955	
E) OPERAZIONI CHE NON HANNO GENERATO FLUSSI MONETARI				
Conversione di crediti finanziari in partecipazioni				
- crediti verso imprese controllate	-	-	19.500.000	19.500.000
- partecipazioni	-	-	(19.500.000)	(19.500.000)
E) FLUSSO MONETARIO DEL PERIODO	(1.665.755)		10.458.583	
F) INDEBITAMENTO NETTO A BREVE VERSO BANCHE FINALE	(739.092)		926.663	

Si dichiara che il presente bilancio è conforme alle risultanze delle scritture contabili.

Per il Consiglio di Amministrazione

Il Presidente

F.to Marco Daniele Boglione

NOTE ILLUSTRATIVE

1. INFORMAZIONI GENERALI

BasicNet S.p.A - con sede a Torino, quotata alla Borsa Italiana dal 17 novembre 1999, accanto alla funzione essenziale di Capogruppo, svolge la funzione di gestione del *Network*, fornendo il *know-how* per l'uso dei marchi del Gruppo, curando l'attività di ricerca e sviluppo dei servizi e dei nuovi prodotti per il miglior utilizzo dei marchi, nonché conducendo l'attività di concezione, sviluppo e coordinamento della comunicazione e dei sistemi informatici del Gruppo. Nell'ambito delle sue funzioni, la Società coordina e fornisce alle controllate servizi di amministrazione, finanza e controllo, informatica e gestione del personale.

La durata di BasicNet S.p.A. è fissata, come previsto dallo statuto, fino al 31 dicembre 2050.

La pubblicazione del bilancio di esercizio di BasicNet S.p.A. al 31 dicembre 2014 è stata autorizzata con delibera del Consiglio di Amministrazione del 20 marzo 2015. La sua approvazione finale compete all'Assemblea degli Azionisti.

2. PRINCIPI PER LA PREDISPOSIZIONE DEL BILANCIO

Il bilancio d'esercizio 2014 è stato predisposto nel rispetto dei Principi Contabili Internazionali ("IFRS") emessi dall'*International Accounting Standards Board* ("IASB") e omologati dall'Unione Europea in vigore alla data di redazione del presente documento. Per IFRS si intendono anche tutti i Principi Contabili Internazionali rivisti ("IAS"), tutte le interpretazioni dell'*International Financial Reporting Interpretations Committee* ("IFRIC"), precedentemente denominate *Standing Interpretations Committee* ("SIC").

Il bilancio d'esercizio è redatto sulla base del principio del costo storico, modificato come richiesto per la valutazione di alcuni strumenti finanziari nonché sul presupposto della continuità aziendale.

I criteri di valutazione delle voci di bilancio sono omogenei con quelli del precedente esercizio.

Principi contabili, emendamenti ed interpretazioni applicabili dal 1° gennaio 2014

Il 12 maggio 2011, lo IASB ha emesso il principio IFRS 10 - *Bilancio Consolidato*, che sostituisce il SIC - 12 - *Consolidamento: società a destinazione specifica* e parti dello IAS 27 - *Bilancio consolidato e separato*. Quest'ultimo è stato rinominato *Bilancio separato* e disciplina solamente il trattamento contabile delle par-

tecipazioni nel bilancio separato. Il nuovo principio, oltre a ridefinire il concetto di controllo, fornisce una guida per determinare l'esistenza del controllo laddove questa sia difficile da accertare. L'adozione di tale principio non ha determinato impatti per la Società.

Il 12 maggio 2011, lo IASB ha emesso il principio IFRS 11 - *Accordi a controllo congiunto*, che sostituisce lo IAS 31 - *Partecipazioni in Joint Venture* e il SIC 13 - *Imprese a controllo congiunto: conferimenti in natura da parte dei partecipanti al controllo*. Il nuovo standard internazionale fornisce dei criteri per individuare la sostanza dell'accordo partecipativo, con riferimento ai diritti e agli obblighi sottostanti, piuttosto che sulla forma legale degli stessi e stabilisce, come unico metodo di contabilizzazione delle partecipazioni in imprese a controllo congiunto nel bilancio consolidato, il metodo del patrimonio netto. La sua adozione ha comportato per la Società l'abbandono del consolidamento proporzionale delle *joint venture*. L'impatto sui dati di Conto economico, Conto economico complessivo, Stato patrimoniale e Rendiconto finanziario dell'esercizio precedente è evidenziato nella Nota 3 - Schemi di bilancio - Rideterminazione dei dati comparativi del bilancio consolidato. Nel bilancio separato della BasicNet S.p.A. le partecipazioni nelle *joint venture* continuano ad essere contabilizzate al costo ridotto per *impairment*, ai sensi dello standard internazionale.

Il 12 maggio 2011, lo IASB ha emesso il principio IFRS 12 - *Informativa sulle partecipazioni in altre entità*, che costituisce un nuovo e completo principio sulle informazioni addizionali da fornire su ogni tipologia di partecipazione, ivi incluse le imprese controllate, gli accordi a controllo congiunto, le imprese collegate, le società a destinazione specifica ed altre società veicolo non consolidate. L'informativa richiesta è fornita nelle note al bilancio.

Il 12 maggio 2011, lo IASB ha emesso la versione modificata dello IAS 28 - *Partecipazioni in società collegate e joint venture* che recepisce le modifiche nella classificazione degli accordi a controllo congiunto introdotte dall'IFRS 11 e definisce i principi di contabilizzazione delle partecipazioni in collegate e i requisiti per l'applicazione del metodo del patrimonio netto nella contabilizzazione in società collegate e nelle *joint venture*. La contabilizzazione delle *joint venture* nella Relazione finanziaria annuale consolidata è avvenuta in accordo a tale principio.

Il 16 dicembre 2011, lo IASB ha emesso alcuni emendamenti allo IAS 32 - *Strumenti Finanziari: esposizione nel bilancio*, per chiarire l'applicazione di alcuni criteri per la compensazione delle attività e delle passività finanziarie presenti nello IAS 32. L'adozione di tale principio non ha determinato impatti per la Società.

In data 29 maggio 2013, lo IASB ha emesso un emendamento allo IAS 36 - *Informativa sul valore recuperabile delle attività non finanziarie*, che disciplina l'informativa da fornire sul valore recuperabile delle attività che hanno subito una riduzione di valore, se tale importo è basato sul *fair value* al netto dei costi di vendita. L'adozione di tale emendamento non ha comportato impatti rilevanti per la Società.

In data 27 giugno 2013, lo IASB ha emesso alcuni emendamenti minori relativi

allo IAS 39 - *Strumenti finanziari: rilevazione e misurazione*, intitolati "Novazione dei derivati e continuità dell'*Hedge Accounting*". Le modifiche permettono di continuare l'hedge accounting nel caso in cui uno strumento finanziario derivato, designato come strumento di copertura, sia novato a seguito dell'applicazione di legge o regolamenti al fine di sostituire la controparte originale per garantire il buon fine dell'obbligazione assunta e se sono soddisfatte determinate condizioni. La stessa modifica sarà inclusa anche nell'IFRS 9 - *Strumenti finanziari*. Tali emendamenti devono essere applicati retroattivamente dagli esercizi che hanno inizio dal 1° gennaio 2014. Il principio non trova al momento applicazione nel bilancio della Società.

Il 20 maggio 2013 lo IASB ha pubblicato l'IFRIC 21 - *Tributi*, un'interpretazione dello IAS 37 - *Accantonamenti, passività e attività potenziali*, efficace dal 1° gennaio 2014 (l'Unione Europea ne ha posticipato l'entrata in vigore al 17 giugno 2014), che stabilisce la rilevazione delle passività per il pagamento di tributi diversi dalle imposte sul reddito e stabilisce in particolare quale evento origina l'obbligazione e il momento di riconoscimento della passività. Nessun effetto è derivato dall'adozione di tale interpretazione sul presente bilancio separato.

Nuovi Principi contabili ed interpretazioni recepiti dalla UE ma non ancora in vigore

Segue l'elenco dei nuovi principi contabili e interpretazioni recepiti dalla UE, ma non ancora in vigore.

Miglioramenti agli IFRS (ciclo 2011-2013): in data 18 dicembre 2014 è stato emesso il Regolamento UE n. 1361-2014 che ha recepito a livello comunitario alcuni Miglioramenti agli IFRS per il periodo 2011-2013. I miglioramenti riguardano, in particolare, i seguenti aspetti:

- "Modifica all'IFRS 3 - *Aggregazioni aziendali*"; la modifica chiarisce che l'IFRS 3 non è applicabile per rilevare gli effetti contabili relativi alla formazione di una *joint venture* o di una *joint operation*, così come descritti dall'IFRS 11, nel bilancio della *joint venture* o della *joint operation*;
- "Modifica all'IFRS 13 - *Valutazione del fair value*"; la modifica chiarisce che l'eccezione prevista dal principio che consente di valutare le attività e le passività finanziarie basandosi sull'esposizione netta di portafoglio, si applica anche a tutti i contratti che rientrano nell'ambito d'applicazione dello IAS 39/IFRS 9, anche se non soddisfano i requisiti previsti dallo IAS 32 per essere classificati come attività/passività finanziarie;
- "Modifica allo IAS 40 - *Investimenti immobiliari*"; la modifica introdotta rimanda all'IFRS 3 per stabilire se l'acquisto di un investimento immobiliare rientra nel campo applicativo delle aggregazioni aziendali.

Si prevede che dette modifiche, applicabili dal 1° gennaio 2015, non comporteranno effetti significativi sul bilancio della Società.

Miglioramenti agli IFRS (ciclo 2010-2012): in data 17 dicembre 2014 è stato emesso il Regolamento UE n. 28-2015 che ha recepito a livello comunitario alcuni miglioramenti agli IFRS per il periodo 2010-2012. I miglioramenti riguardano, in particolare, i seguenti aspetti:

- “Modifica all’IFRS 2 - *Pagamenti basati su azioni*”: la modifica consiste nella precisazione di alcune caratteristiche delle condizioni di maturazione, oltre alla definizione delle “condizioni di servizio” e delle “condizioni di risultato”;
- “Modifica all’IFRS 3 - *Aggregazioni aziendali*”: la modifica chiarisce le modalità di contabilizzazione del “corrispettivo potenziale” in un’aggregazione aziendale, rinviando allo IAS 32 per la sua categorizzazione come passività finanziaria o come strumento di patrimonio netto;
- “Modifica all’IFRS 8 - *Settori operativi*”: la modifica introdotta richiede che venga data informativa circa le valutazioni effettuate dalla direzione aziendale nell’aggregazione dei segmenti operativi descrivendo i segmenti che sono stati aggregati e gli indicatori economici che sono stati valutati per determinare che i segmenti aggregati presentano caratteristiche economiche simili;
- “Modifica allo IAS 16 - *Immobili, impianti e macchinari* ed allo IAS 38 - *Attività immateriali*”: entrambi i principi sono stati modificati per chiarire il trattamento contabile del costo storico e del fondo ammortamento di una immobilizzazione quando una entità applica il modello del costo rivalutato.
- “Modifica allo IAS 24 - *Informativa di bilancio sulle operazioni con parti correlate*”: la modifica introdotta stabilisce le informazioni da fornire quando vi è una entità terza che fornisce servizi relativi alla gestione dei dirigenti con funzioni strategiche dell’entità che redige il bilancio;

Dette modifiche, applicabili dal 1° gennaio 2015, non dovrebbero comportare effetti significativi sul bilancio della Capogruppo.

Modifiche allo IAS 19 - Benefici per i dipendenti, piani a Benefici Definiti, contributi da dipendenti: in data 17 dicembre 2014 è stato emesso il Regolamento UE n. 29-2015 che ha recepito a livello comunitario alcune modifiche allo IAS 19. In particolare, dette modifiche hanno l’obiettivo di chiarire come rilevare i contributi versati dai dipendenti nell’ambito di un piano a benefici definiti. Si prevede che dette modifiche, applicabili dal 1° gennaio 2015, non comporteranno effetti significativi sul bilancio della Società.

Nuovi Principi contabili ed interpretazioni emessi dallo IASB e non ancora recepiti dalla UE

Alla data di redazione del presente bilancio d’esercizio, i seguenti nuovi Principi/interpretazioni sono stati emessi dallo IASB, applicabili dal 1° gennaio 2016 ma

non sono ancora recepiti dalla UE:

- IFRS 14 - *Contabilizzazione differita di attività regolamentate*;
- Contabilizzazione dell'acquisizione di partecipazioni in attività a controllo congiunto, modifiche all'IFRS 11- *Accordi a controllo congiunto*;
- Modifiche allo IAS 16 - *Immobili, impianti e macchinari* e allo IAS 38 - *Attività immateriali*, chiarimento sui metodi di ammortamento applicabili alle attività immateriali e materiali;
- Modifiche all'IFRS 10 - *Bilancio consolidato* e allo IAS 28 - *Partecipazioni in società collegate e joint venture*, vendita o conferimento di attività tra un investitore e la sua collegata/joint venture;
- Miglioramenti agli IFRS, ciclo 2012-2014;
- Modifiche all'IFRS 12, IFRS 10 e IAS 28, *Entità d'investimento - Eccezione al consolidamento*;
- Modifiche allo IAS 1, *iniziative sull'informativa di bilancio*.

Alla data di redazione del presente bilancio d'esercizio, i seguenti nuovi Principi/interpretazioni sono stati emessi dallo IASB, e sono applicabili rispettivamente dal 1° gennaio 2017 e dal 1° gennaio 2018: IFRS 15 - *Revenue from Contract with Customers* e IFRS 9 - *Strumenti finanziari*.

La Società adotterà tali nuovi principi, emendamenti ed interpretazioni, sulla base della data di applicazione prevista, e ne valuterà i potenziali impatti, quanto questi saranno omologati dall'Unione Europea.

3. SCHEMI DI BILANCIO

BasicNet S.p.A. presenta il conto economico per natura; con riferimento allo situazione patrimoniale-finanziaria le attività e le passività sono suddivise tra correnti e non correnti. Il rendiconto finanziario è redatto secondo il metodo indiretto. Nella predisposizione del bilancio di esercizio sono inoltre state applicate le disposizioni della Consob contenute nella delibera 15519 del 27 luglio 2006 in materia di schemi di bilancio e nella comunicazione 6064293 del 28 luglio 2006, in materia di informativa societaria.

4. CRITERI DI VALUTAZIONE

Il presente bilancio è redatto nella prospettiva della continuità aziendale, secondo il principio della contabilizzazione per competenza economica. L'unità di valuta utilizzata è l'Euro e tutti i valori sono arrotondati all'unità di Euro.

I principi contabili ed i criteri di valutazione adottati per la redazione del bilancio d'esercizio al 31 dicembre 2014 sono di seguito riportati:

Riconoscimento dei ricavi

I ricavi sono rilevati nella misura in cui è probabile che alla Società affluiranno dei benefici economici e il loro ammontare può essere determinato in modo attendibile. I ricavi sono rappresentati al netto di sconti, abbuoni e resi.

In particolare, i ricavi dalla vendita di beni sono rilevati quando i rischi ed i benefici connessi alla proprietà dei beni sono trasferiti all'acquirente, il prezzo di vendita è concordato o determinabile e se ne prevede l'incasso. Tale momento corrisponde generalmente con il passaggio di proprietà che coincide, di solito, con la spedizione o la consegna dei beni.

I proventi derivanti da *royalties* e da *sourcing commission* sono contabilizzati per competenza in accordo con la sostanza dei contratti sottostanti.

Riconoscimento dei costi e spese

I costi e le spese sono contabilizzati seguendo il principio della competenza.

I costi relativi alla preparazione e presentazione delle collezioni vengono imputati a conto economico nell'esercizio in cui sono realizzate le vendite delle relative collezioni. L'eventuale differimento avviene mediante la rilevazione di risconti.

Interessi attivi e passivi, proventi ed oneri

Gli interessi attivi e passivi, gli altri proventi ed oneri, sono rilevati ed esposti in bilancio secondo il principio della competenza temporale.

In accordo allo IAS 23 - *Oneri finanziari*, gli oneri finanziari direttamente attribuibili all'acquisto, alla costruzione e alla produzione d'attività che richiedono un significativo periodo di tempo per essere pronte per l'uso o per la vendita, sono capitalizzati insieme al valore dell'attività. Tale fattispecie non si è presentata fino ad ora nel Gruppo. Se tali requisiti non sono rispettati gli oneri finanziari sono imputati a conto economico per competenza.

Dividendi

Dividendi percepiti

I dividendi percepiti dalle società partecipate sono riconosciuti a conto economico nell'esercizio in cui è stabilito il diritto a riceverne il pagamento.

Dividendi distribuiti

I dividendi distribuiti sono rappresentati come movimenti di patrimonio netto nell'esercizio in cui l'Assemblea degli Azionisti ne approva la distribuzione ed il pagamento.

Criteria di conversione delle poste in valuta

I crediti ed i debiti espressi originariamente in valuta estera sono convertiti in Euro ai cambi della data di effettuazione delle operazioni che li hanno originati. Le differenze cambio realizzate in occasione dell'incasso dei crediti e del pagamento dei debiti in valuta estera sono rilevate nel conto economico.

I ricavi ed i proventi, i costi e gli oneri relativi ad operazioni in valuta sono iscritti al cambio corrente alla data nella quale la relativa operazione è compiuta.

A fine esercizio le attività e le passività espresse in valuta estera, ad eccezione delle eventuali immobilizzazioni, sono iscritte al tasso di cambio a pronti alla data di chiusura dell'esercizio ed i relativi utili e perdite su cambi sono imputati al conto economico.

Imposte

Le imposte sul reddito includono tutte le imposte calcolate sul reddito imponibile della Società. Le imposte sul reddito sono rilevate nel conto economico, ad eccezione di quelle relative a voci direttamente addebitate o accreditate a patrimonio netto, nei cui casi l'effetto fiscale è riconosciuto direttamente a patrimonio netto.

Le altre imposte non correlate al reddito, come le tasse sugli immobili e sul capitale, sono incluse tra gli oneri operativi.

Le imposte differite sono calcolate su tutte le differenze temporanee che emergono tra la base imponibile di una attività o passività ed il suo valore contabile nel bilancio d'esercizio, ad eccezione dell'avviamento non deducibile fiscalmente e di quelle differenze derivanti da investimenti in società controllate per le quali non si prevede l'annullamento nel futuro.

Le imposte anticipate sulle perdite fiscali e crediti di imposta non utilizzati riportabili a nuovo, sono riconosciute nella misura in cui è probabile che sia disponibile un reddito imponibile futuro a fronte del quale possano essere recuperate. Le attività e le passività fiscali correnti e differite sono compensate quando le imposte sul reddito sono applicate dalla medesima autorità fiscale e quando vi è un diritto legale di compensazione.

Le attività e le passività fiscali differite sono determinate con le aliquote fiscali che si prevede saranno applicabili negli esercizi nei quali le differenze temporanee saranno realizzate o estinte.

BasicNet S.p.A. con alcune controllate ha aderito al consolidamento fiscale pre-

visto dagli articoli 117 e seguenti del TUIR - DPR 22 dicembre 1986 n. 917 per il triennio 2012-2014.

BasicNet S.p.A. funge da società consolidante e determina un'unica base imponibile per il Gruppo di società aderenti al consolidato fiscale nazionale, che beneficia in tal modo della possibilità di compensare redditi imponibili con perdite fiscali, in un'unica dichiarazione.

Utile per azione/Utile diluito per azione

Ai sensi del paragrafo 4 dello IAS 33 – *utile per azione*, quest'ultimo è presentato esclusivamente a livello di bilancio consolidato.

Accantonamenti e passività potenziali

La BasicNet S.p.A. può essere soggetta a cause legali e fiscali riguardanti problematiche di diversa natura, sottoposte alla giurisdizione di diversi stati. Stante le incertezze inerenti tali problematiche, è difficile prevedere con certezza l'esborso che potrebbe derivare da tali controversie. Inoltre, la Società è parte attiva in controversie legate alla protezione dei propri Marchi, o dei propri prodotti, a difesa da contraffazioni. Le cause e i contenziosi contro la Società spesso derivano da problematiche legali complesse, che sono soggette a un diverso grado di incertezza, inclusi i fatti e le circostanze inerenti a ciascuna causa, la giurisdizione e le differenti leggi applicabili.

Nel normale corso del *business*, il *Management* si consulta con i propri consulenti legali ed esperti in materia legale e fiscale.

La Società accerta una passività a fronte di eventuali contenziosi quando ritiene probabile che si possa verificare un esborso finanziario e quando l'ammontare delle perdite che ne deriverebbero può essere attendibilmente stimato.

Le passività potenziali non sono rilevate in bilancio, ma ne viene data informativa nelle Note Illustrative a meno che la probabilità di un esborso sia remota. Ai sensi dal paragrafo 10 dello IAS 37 – *Accantonamenti, passività e attività potenziali* una passività potenziale è a) una possibile obbligazione che deriva da eventi passati e la cui esistenza sarà confermata solo al verificarsi o meno di uno o più eventi futuri incerti, non interamente sotto il controllo dell'impresa, o b) un'obbligazione attuale che deriva da eventi passati ma che non è rilevata in bilancio perché l'esborso è improbabile o non può essere stimato con sufficiente attendibilità.

Uso di stime

La redazione del bilancio e delle relative Note Illustrative in applicazione degli IFRS richiede l'effettuazione di stime e di assunzioni che hanno effetto sui valori

delle attività e delle passività di bilancio e sull'informativa relativa ad attività e passività potenziali alla data del bilancio. I risultati che si consuntiveranno potrebbero differire da tali stime.

Le stime sono utilizzate per valutare le attività materiali ed immateriali sottoposte ad *impairment test* come sopra descritto oltre che per rilevare gli accantonamenti per rischi su crediti, per obsolescenza di magazzino, ammortamenti, svalutazioni di attivo, benefici per i dipendenti, imposte e fondi.

Le stime e le assunzioni sono riviste periodicamente e gli effetti di ogni variazione sono riflesse contestualmente a conto economico.

Attività Immateriali

Le attività immateriali, acquistate o prodotte internamente, sono rilevate secondo quanto disposto dallo IAS 38 – *Attività immateriali*, solo se identificabili, controllabili dalla Società e capaci di generare benefici economici futuri e quando il costo dell'attività può essere determinato in modo attendibile.

Le attività immateriali con vita utile definita sono rilevate al costo di acquisto o di produzione e ammortizzate a quote costanti lungo la loro vita utile.

Software

Il *software* acquistato e i programmi per elaboratore sviluppati internamente sono ammortizzati in cinque anni, mentre i costi per il *software* sostenuti per mantenere o per ripristinare lo standard operativo originale sono rilevati come costo nell'esercizio in cui sono sostenuti e non sono capitalizzati.

Costi di sviluppo

I costi di sviluppo sono capitalizzati quando la capacità di generare benefici economici futuri sia oggettivamente dimostrabile e le altre condizioni richieste dallo IAS 38 risultano rispettate.

Marchi e brevetti

Il marchio K-Way è considerato un'attività immateriale a vita utile indefinita, coerentemente con quanto effettuato a livello di Gruppo con riferimento ai marchi principali Kappa, Robe di Kappa e Superga; come tale non è ammortizzato ma sottoposto ad *impairment test* con cadenza almeno annuale. Ciò dipende dal posizionamento strategico raggiunto che non rende ad oggi prevedibile un limite temporale alla generazione di flussi finanziari provenienti dal suo sfruttamento.

I diritti di brevetto sono ammortizzati in dieci anni.

Altre attività immateriali

Le altre attività immateriali rilevate a seguito dell'acquisizione di un'azienda sono iscritte separatamente dall'avviamento, se il loro valore corrente può essere determinato in modo attendibile.

Avviamento

Nel caso di acquisizione di aziende, le attività, le passività e le passività potenziali acquisite e identificabili sono rilevate al loro valore corrente (*fair value*) alla data di acquisizione. La differenza positiva tra il costo d'acquisto e la quota di interessenza nel valore corrente di tali attività e passività è classificata come avviamento ed è iscritta in bilancio come attività immateriale. L'eventuale differenza negativa ("avviamento negativo") è invece rilevata a conto economico al momento dell'acquisizione.

L'avviamento non è ammortizzato, ma viene sottoposto annualmente, o più frequentemente, se specifici eventi o modificate circostanze indicano la possibilità di aver subito una perdita di valore, a verifiche per identificare eventuali riduzioni di valore, secondo quanto previsto dallo IAS 36 - *Riduzione di valore delle attività*. Dopo la rilevazione iniziale, l'avviamento è valutato al costo al netto delle eventuali perdite di valore accumulate. L'*impairment* dell'avviamento non è mai reversibile.

Impianti, macchinari e altri beni

Gli impianti e macchinari sono iscritti al costo di acquisto o di produzione, inclusi gli oneri accessori e i costi diretti e indiretti, per la quota ragionevolmente imputabile agli stessi.

I costi sostenuti successivamente all'acquisto sono capitalizzati solo se incrementano i benefici economici futuri insiti nel bene a cui si riferiscono. Tutti gli altri costi sono rilevati a conto economico quando sostenuti.

Gli impianti e macchinari sono sistematicamente ammortizzati in ogni esercizio in base alla vita utile stimata di ciascun bene. Di seguito si riportano gli anni di ammortamento per categoria:

Descrizione	Vita utile stimata anni
Impianti e macchinari	8
Mobili arredi e allestimenti	5-8
Autovetture	4
Macchine elettroniche ed elettriche	5-8

Le immobilizzazioni che alla data di chiusura dell'esercizio risultino di valore inferiore a quello contabilizzato sono iscritte a tale minore valore, che tuttavia non

potrà essere mantenuto nei successivi bilanci qualora vengano meno le ragioni della rettifica.

I costi di manutenzione aventi natura ordinaria sono addebitati integralmente a conto economico.

Gli acconti ed i costi per immobili, impianti e macchinari in corso di costruzione, che non sono entrati in uso al termine dell'esercizio, sono evidenziati separatamente.

Beni in *leasing*

Le immobilizzazioni acquisite tramite contratti di locazione finanziaria sono contabilizzate secondo la metodologia finanziaria prevista dallo IAS 17 – *Leasing* e sono esposte tra le attività al valore di acquisto diminuito delle quote di ammortamento. L'ammortamento di tali beni viene riflesso nei prospetti annuali di bilancio applicando lo stesso criterio seguito per le tipologie di immobilizzazioni cui si riferiscono i contratti di locazione finanziaria.

In contropartita dell'iscrizione del bene vengono contabilizzati i debiti, a breve e a medio termine, verso l'ente finanziario locatore; si procede inoltre allo storno dei canoni dalle spese per godimento di beni di terzi ed all'iscrizione fra gli oneri finanziari della quota di interessi di competenza dell'esercizio.

Perdita di valore delle attività

I valori contabili delle attività della Società sono valutati ad ogni data di riferimento del bilancio per determinare se vi sono indicazioni di riduzione di valore, nel qual caso si procede alla stima del valore recuperabile dell'attività. Una perdita per riduzione di valore (*impairment*) viene contabilizzata a conto economico quando il valore contabile di un'attività o unità generatrice di flussi finanziari eccede il suo valore recuperabile.

Le attività immateriali a vita utile indefinita vengono verificate annualmente e ogni qualvolta vi sia un'indicazione di una possibile perdita di valore al fine di determinare se vi sia la sussistenza di tale perdita.

Determinazione del valore recuperabile

Il valore recuperabile delle attività non finanziarie corrisponde al maggiore tra il loro *fair value* al netto dei costi di vendita ed il valore d'uso. Per la determinazione del valore d'uso, i futuri flussi finanziari stimati sono attualizzati utilizzando un tasso di sconto che riflette la valutazione di mercato attuale del valore del denaro e dei rischi correlati al tipo di attività. Nel caso di attività che non generano flussi finanziari in entrata che siano ampiamente indipendenti, si procede a calcolare il valore recuperabile dell'unità generatrice di flussi finanziari a cui appartiene l'attività.

Ripristini di valore

Il ripristino di valore ha luogo in caso di cambiamento nelle valutazioni utilizzate per determinare il valore recuperabile. Un ripristino di valore è rilevato nel conto economico rettificando il valore contabile dell'attività al proprio valore recuperabile. Quest'ultimo non deve essere superiore al valore che si sarebbe determinato, al netto degli ammortamenti, se, negli esercizi precedenti, non fosse stata rilevata alcuna perdita di valore dell'attività.

Partecipazioni e altre attività finanziarie

Partecipazioni in società controllate, collegate e joint venture

Nel bilancio separato della BasicNet S.p.A. le partecipazioni in imprese controllate, collegate e *joint venture* sono iscritte al costo, rettificato in presenza di perdite di valore; il costo comprende gli oneri accessori di diretta imputazione. La differenza positiva, emergente all'atto dell'acquisto, tra il costo di acquisizione e la quota di patrimonio netto a valori correnti della partecipata di competenza della Capogruppo è, pertanto, inclusa nel valore di carico della partecipazione.

In presenza di obiettive evidenze di una perdita di valore, il valore contabile della partecipazione deve essere confrontato con il suo valore recuperabile, rappresentato dal maggiore tra il *fair value* dedotti i costi di vendita, ed il valore d'uso. In presenza di partecipazioni non quotate in un mercato attivo, il *fair value* è determinato con riferimento a un accordo di vendita vincolante. Il valore d'uso è determinato attualizzando i flussi di cassa attesi dalla partecipata al costo medio ponderato del capitale, al netto dell'indebitamento finanziario. I flussi di cassa sono determinati con riferimento ad assunzioni ragionevoli e dimostrabili, rappresentative della miglior stima delle future condizioni economiche.

Qualora esistano delle evidenze che tali partecipazioni abbiano subito una perdita di valore, la stessa è rilevata nel conto economico come svalutazione. Quando vengono meno i motivi che hanno originato le svalutazioni, il valore della partecipazione è ripristinato nei limiti del costo originario, con imputazione dell'effetto a conto economico.

Nel caso l'eventuale quota di pertinenza della Capogruppo delle perdite della partecipata ecceda il valore contabile della partecipazione si procede ad azzerare il valore contabile della partecipazione; la quota delle ulteriori perdite è rilevata come fondo nel passivo, solo se la Capogruppo è impegnata ad adempiere ad obbligazioni legali, contrattuali o implicite nei confronti dell'impresa partecipata, o comunque a coprire le sue perdite.

Altre partecipazioni

Le partecipazioni diverse da quelle in società controllate, collegate e *joint venture* sono incluse fra le attività non correnti ovvero fra quelle correnti se sono destinate a permanere nel patrimonio della Società per un periodo, rispettivamente,

superiore, ovvero non superiore, a 12 mesi.

Al momento dell'acquisto esse vengono classificate nelle seguenti categorie:

- "attività finanziarie disponibili per la vendita", nell'ambito delle attività non correnti, ovvero di quelle correnti;
- "attività al *fair value* con cambiamenti di valore iscritti a conto economico", nell'ambito delle attività correnti se possedute per la negoziazione.

Le altre partecipazioni classificate tra le "attività finanziarie disponibili per la vendita" sono valutate al *fair value*; le variazioni di valore di dette partecipazioni sono iscritte in una riserva di patrimonio netto attraverso la loro imputazione alle altre componenti di conto economico complessivo che sarà riversata a conto economico al momento della cessione ovvero in presenza di una riduzione di valore ritenuta definitiva.

Le altre partecipazioni non quotate classificate fra le "attività finanziarie disponibili per la vendita" per le quali il *fair value* non è determinabile in maniera attendibile sono valutate al costo rettificato per le riduzioni di valore da iscrivere a conto economico, secondo quanto disposto dallo IAS 39 - *Strumenti finanziari: rilevazione e valutazione*.

Le riduzioni di valore delle altre partecipazioni classificate fra le "attività finanziarie disponibili per la vendita" non possono essere successivamente stornate.

Le variazioni di valore delle altre partecipazioni classificate fra le "attività finanziarie al *fair value* attraverso il conto economico" sono iscritte direttamente a conto economico.

Altre attività finanziarie

Le immobilizzazioni finanziarie costituite da crediti sono iscritte al loro presumibile valore di realizzo.

Rimanenze nette

Le rimanenze sono valutate con il metodo del costo medio ponderato.

Le giacenze di magazzino sono valutate al minore fra il costo di acquisto o di produzione e il corrispondente valore di mercato o di realizzo.

Nel costo delle rimanenze sono compresi gli oneri accessori ed i costi diretti ed indiretti di produzione per la quota ragionevolmente imputabile alle stesse. Le scorte obsolete a lenta rotazione sono svalutate in relazione alla loro possibilità di utilizzo o di realizzo. Qualora in un successivo esercizio venissero meno i motivi della svalutazione, si procederebbe al ripristino del valore originario.

Crediti e altre attività correnti

I crediti iscritti nelle attività correnti sono esposti al loro valore nominale, che coincide sostanzialmente con il costo ammortizzato. Il valore iniziale è successivamente rettificato per tener conto delle eventuali svalutazioni che riflettono la stima delle perdite su crediti, determinate sia in via specifica sulle partite in sofferenza, sia tramite lo stanziamento di una riserva determinata con riferimento ad analisi storiche. Gli eventuali crediti a medio e lungo termine che includano una componente implicita di interesse sono attualizzati impiegando un idoneo tasso di mercato. Le operazioni di cessione crediti a titolo pro soluto, per i quali sostanzialmente tutti i rischi e benefici sono trasferiti al cessionario, sono stornate dal bilancio al loro valore nominale, quando effettuate.

Disponibilità liquide e mezzi equivalenti

Le disponibilità liquide rappresentano i saldi dei conti correnti bancari e della cassa. Sono iscritte per gli importi effettivamente disponibili a fine periodo. I mezzi equivalenti sono investimenti temporanei in strumenti finanziari prontamente liquidabili.

Risconti

Sono iscritte in tali voci quote di costi e proventi comuni a due o più esercizi, la cui entità varia in ragione del tempo, in applicazione del principio della competenza economica.

Azioni proprie

Le azioni proprie sono iscritte in riduzione del patrimonio netto. Il costo originario delle azioni proprie ed i ricavi derivanti dalle eventuali vendite successive sono rilevati come movimenti di patrimonio netto.

Fondi per rischi ed oneri

Gli stanziamenti a fondi rischi ed oneri sono rilevati nella situazione patrimoniale-finanziaria solo quando esiste un'obbligazione legale o implicita derivante da un evento passato che determini l'impiego di risorse atte a produrre effetti economici per l'adempimento della stessa e se ne possa determinare una stima attendibile dell'ammontare.

Benefici per i dipendenti

Per quanto concerne il TFR previsto dalle norme italiane esso è qualificabile come piano a prestazione definita e viene valutato con tecniche attuariali utilizzando

il metodo della "proiezione unitaria del credito" (*Projected Unit Credit Method*).

Si segnala che dal 1° gennaio 2007 tale passività si riferisce esclusivamente alla quota di TFR, maturata fino al 31 dicembre 2006, che a seguito della riforma della previdenza complementare (D.Lgs. 5 dicembre 2005, n. 252) continua a costituire un'obbligazione dell'azienda. A seguito dell'entrata in vigore della suddetta riforma ad opera della Legge 27 dicembre 2006, n. 296 (Legge Finanziaria 2007), la passività, poiché riferita ad una prestazione ormai completamente maturata, è stata rideterminata senza applicazione del pro-rata del servizio prestato e senza considerare, nel conteggio attuariale, la componente relativa agli incrementi salariali futuri.

Il 16 giugno 2011, lo IASB ha emesso un emendamento allo IAS 19 - *Benefici ai dipendenti*. La nuova versione dello IAS 19 prevede, in particolare, per i piani a benefici definiti (TFR), la rilevazione delle variazioni degli utili/perdite attuariali fra le altre componenti del Conto Economico Complessivo. Il costo relativo alle prestazioni di lavoro, nonché gli interessi passivi relativi alla componente "time value" nei calcoli attuariali rimangono iscritti nel conto economico.

La quota di TFR versata a fondi di previdenza complementare è considerata un fondo a contribuzione definita poiché l'obbligazione dell'azienda nei confronti del dipendente cessa con il versamento delle quote maturande ai fondi di previdenza. Si segnala che anche i versamenti di quote di TFR maturate al fondo di Tesoreria dell'INPS sono contabilizzati come versamenti a un fondo a contribuzione definita.

Debiti

I debiti finanziari sono iscritti al loro valore nominale che comunque approssima il costo ammortizzato. Il valore contabile dei debiti commerciali e degli altri debiti alla data del bilancio non si discosta dal loro *fair value*.

Strumenti derivati e contabilizzazione delle operazioni di copertura

BasicNet S.p.A. utilizza gli strumenti finanziari derivati a copertura delle fluttuazioni dei tassi d'interesse su alcuni finanziamenti.

Tali strumenti, sono iscritti in bilancio inizialmente al loro *fair value*, e valutati, successivamente all'acquisto, a seconda che siano definiti di "copertura" o "non di copertura" ai sensi dello IAS 39.

A tal proposito si ricorda che BasicNet S.p.A. non sottoscrive contratti derivati aventi finalità speculative.

Le coperture possono essere di due tipi:

- Coperture di *fair value*;
- Coperture di flussi finanziari.

BasicNet S.p.A., prima di stipulare un contratto di copertura, sottopone ad attento esame la relazione esistente tra lo strumento di copertura e l'oggetto coperto, alla luce degli obiettivi di riduzione del rischio, valutando inoltre l'esistenza e il permanere nel corso della vita dello strumento finanziario derivato dei requisiti d'efficacia, necessari per la contabilizzazione di copertura.

Dopo la loro iscrizione iniziale, i derivati sono contabilizzati come segue:

a) Coperture di *fair value*

I cambiamenti nel loro *fair value* sono contabilizzati a conto economico, insieme alle variazioni di *fair value* delle relative attività o passività coperte.

Non sono stati utilizzati dalla Società strumenti di copertura di *fair value*.

b) Coperture di flussi finanziari

La parte d'utile o perdita dello strumento di copertura, ritenuta efficace, è iscritta direttamente nel conto economico complessivo; la parte non efficace è invece rilevata immediatamente a conto economico. I valori accumulati nel conto economico complessivo sono iscritti a conto economico nell'esercizio in cui la programmata operazione coperta giunge a scadenza o lo strumento coperto è venduto, oppure quando vengono meno i requisiti di copertura.

c) Strumenti finanziari derivati che non hanno i requisiti per essere definiti di copertura

Gli strumenti finanziari derivati che non rispettano i requisiti imposti dallo IAS 39 per l'identificazione della copertura, ove presenti, sono classificati nella categoria delle attività e passività finanziarie valutate al *fair value* con cambiamenti di *fair value* iscritti a conto economico.

Gerarchia del *fair value* secondo l'IFRS 7

L'IFRS 7 richiede che la classificazione degli strumenti finanziari al *fair value* sia determinata in base alla qualità delle fonti degli *input* usati nella valutazione del medesimo.

La classificazione IFRS 7 comporta la seguente gerarchia:

- *livello 1*: determinazione del *fair value* in base a prezzi quotati ("*unadjusted*") in mercati attivi per identici *assets* o *liabilities*;
- *livello 2*: determinazione del *fair value* in base a *input* diversi da prezzi quotati inclusi nel "livello 1", ma che sono osservabili direttamente o indirettamente. Rientrano in questa categoria gli strumenti con cui la Società mitiga i rischi derivanti dalla fluttuazione dei tassi di interesse e di cambio;
- *livello 3*: determinazione del *fair value* in base a modelli di valutazione i cui *input* non sono basati su dati di mercato osservabili ("*unobservable inputs*").

5. ALTRE INFORMAZIONI

Si segnala che in appositi capitoli della Relazione sulla Gestione sono presentate le informazioni circa i fatti di rilievo intervenuti dopo la fine dell'esercizio e la prevedibile evoluzione dell'attività per l'esercizio in corso.

NOTE ILLUSTRATIVE AI DATI ECONOMICI (VALORI ESPRESSI IN EURO)

6. INFORMATIVA PER SETTORI OPERATIVI

Poiché la Società pubblica contestualmente il bilancio civilistico ed il bilancio consolidato, l'informativa per settori operativi viene fornita con riferimento al solo bilancio consolidato, ai sensi dell'IFRS 8 - *Settori operativi*.

7. VENDITE DIRETTE

L'attività di vendita di prodotti effettuata dalla Società riguarda esclusivamente campionari di abbigliamento e calzature a licenziatari. La ripartizione della vendita di campionari, risulta la seguente:

	Esercizio 2014	Esercizio 2013
Vendite nette a terzi	615.828	320.636
Vendite nette a società controllate	1.414.150	1.204.482
Totale vendite dirette	2.029.978	1.525.118

Le vendite a società controllate sono dettagliate nella Nota 39.

La composizione delle vendite dirette, è di seguito analizzata per area geografica:

	Esercizio 2014	Esercizio 2013
Italia	1.392.245	1.121.285
Europa	403.009	243.081
America	114.823	89.657
Asia e Oceania	104.667	67.405
Medio Oriente e Africa	15.234	3.690
Totale	2.029.978	1.525.118

La vendita diretta di campionari rileva un incremento pari ad Euro 505 mila a seguito di maggiori ordini da parte dei Licenziatari.

8. COSTO DEL VENDUTO

La tabella che segue riporta il dettaglio del costo del venduto:

	Esercizio 2014	Esercizio 2013
Acquisti di campionari	1.192.596	1.092.415
Spese di trasporto e oneri accessori d'acquisto	338.396	238.643
Variazione delle rimanenze di materie prime, sussidiarie, di consumo e di merci	(518)	51.166
Acquisto e sviluppo prototipi	249.910	76.388
Altri	68.700	113.751
Totale costo del venduto	1.849.083	1.572.363

La composizione dei costi di acquisti di campionari e di acquisti di accessori, è di seguito analizzata per area geografica:

	Esercizio 2014	Esercizio 2013
Asia e Oceania	824.051	603.527
Italia	260.338	395.609
Europa	57.748	45.017
America	40.179	38.692
Medio Oriente e Africa	10.280	9.570
Totale	1.192.596	1.092.415

Gli acquisti di campionari sono effettuati da BasicNet S.p.A. per la rivendita ai licenziatari. La variazione in aumento è legata alle maggiori vendite.

9. ROYALTIES E COMMISSIONI DI SOURCING

Nella tabella che segue è riportato il dettaglio delle *royalties* e commissioni di *sourcing* per area geografica:

	Esercizio 2014	Esercizio 2013
Europa	12.347.483	10.718.889
America	1.494.233	1.024.369
Asia e Oceania	9.139.788	9.983.247
Medio Oriente e Africa	897.854	1.206.114
Totale	23.879.359	22.932.619

Le *royalties* attive sono costituite dal corrispettivo delle licenze per il *know-how* e lo sviluppo delle collezioni a marchi del Gruppo, oltre alle *royalties* per le licenze d'uso del marchio K-Way. Le *sourcing commission* derivano dai diritti d'uso del *know-how* e sono addebitate ai licenziatari produttivi sulle vendite da loro effettuate ai licenziatari del *Network*.

La variazione in aumento è correlata agli sviluppi commerciali descritti nella Relazione sulla Gestione con riferimento ai dati consolidati, i cui effetti si riflettono anche sui valori della Società.

10. PROVENTI DIVERSI

	Esercizio 2014	Esercizio 2013
Prestazioni assistenza a società del Gruppo	6.510.200	6.666.200
Altri proventi	283.465	192.473
Totale proventi diversi	6.793.665	6.857.673

I "ricavi per prestazioni di assistenza a società del Gruppo" si originano a fronte delle prestazioni di assistenza e consulenza in campo amministrativo e finanziario, gestione del personale, assistenza nella predisposizione delle contrattualistiche commerciali e servizi informatici erogate dalla Capogruppo alle società controllate BasicItalia S.p.A., Basic Village S.p.A., Basic Trademark S.A., Superga Trademark S.A., AnziBesson Trademark S.r.l., Jesus Jeans S.r.l e Fashion S.r.l.

Gli "altri proventi" al 31 dicembre 2014 includono 94 mila Euro per riaddebiti spese, 46 mila Euro per contributi alla fiera Bread&Butter fatturati al licenziatario tedesco, 95 mila Euro per differenze positive su accertamenti di spese di esercizi precedenti, 26 mila Euro per ricavi per sub-locazioni, 11 mila Euro per rimborsi assicurativi, oltre a partite di minore entità.

11. COSTI DI SPONSORIZZAZIONE E MEDIA

	Esercizio 2014	Esercizio 2013
Contributi di comunicazione	182.696	67.308
Spese promozionali	11.797	9.215
Pubblicità	219.069	58.433
Totale costi per sponsorizzazione e media	413.562	134.956

L'incremento pari ad Euro 279 mila è correlato da una maggiore attività di natura istituzionale relativa a partecipazioni a manifestazioni ed eventi, anche non ricorrenti.

12. COSTO DEL LAVORO

	Esercizio 2014	Esercizio 2013
Salari e stipendi	5.537.188	5.699.675
Oneri sociali	1.986.497	1.990.554
Accantonamento per trattamento di fine rapporto e altri piani a benefici definiti	379.739	381.705
Totale costo del lavoro	7.903.424	8.071.934

Il costo del personale include tutti gli oneri derivanti dalle prestazioni svolte dalle Risorse Umane della BasicNet S.p.A. Nel prospetto che segue è riepilogata la movimentazione delle risorse nel corso dell'esercizio:

Categoria contrattuale	Risorse Umane al 31 dicembre 2014				Risorse Umane al 31 dicembre 2013			
	Numero		Età media		Numero		Età media	
	Maschi/ Femmine	Totale	Maschi/ Femmine	Media	Maschi/ Femmine	Totale	Maschi/ Femmine	Media
Dirigenti	13 / 7	20	46 / 50	48	10 / 8	18	50 / 49	49
Quadri	1 / -	1	52 / -	52	1 / -	1	51 / -	51
Impiegati	45 / 98	143	39 / 39	39	51 / 104	155	36 / 37	37
Operai	1 / 2	3	34 / 42	39	1 / 2	3	33 / 41	38
Totale	60 / 107	167	41 / 39	40	63 / 114	177	39 / 38	38

La riduzione del numero delle Risorse Umane impiegate, è legata ad un ordinario effetto del *turnover* aziendale.

Il numero medio delle Risorse impiegate nel 2014 è stato di 172, suddivise in 19 dirigenti, 1 quadro, 149 impiegati e 3 operai.

13. SPESE DI VENDITA, GENERALI ED AMMINISTRATIVE, ROYALTIES PASSIVE

I costi per acquisto di servizi, pari a circa 12,2 milioni di Euro, sono dettagliati nel prospetto che segue:

	Esercizio 2014	Esercizio 2013
Affitti, oneri accessori e utenze	3.260.050	3.265.081
Emolumenti ad Amministratori e Collegio Sindacale	2.787.847	2.247.635
Spese commerciali	1.805.857	2.072.339
Servizi per vendite	314.677	353.754
Accantonamento al fondo svalutazione crediti	240.000	320.000
Altre spese generali	3.825.223	4.303.518
Totale spese di vendita, generali ed amministrative	12.233.654	12.562.327

Gli "affitti passivi" si riferiscono principalmente agli oneri di locazione degli uffici della Società, di proprietà della controllata Basic Village S.p.A.

Le politiche aziendali in tema di remunerazione, nonché gli emolumenti spettanti agli Amministratori ed ai Sindaci, per le cariche da loro espletate, in ottemperanza a quanto previsto dall'art. 78 del Regolamento Consob 11971/99 e successive modificazioni sono dettagliati nella Relazione sulla Remunerazione redatta ex art. 123-ter del TUF, e reperibile sul sito aziendale www.basicnet.com/contenuti/datifinanziari/assembleeazionisti.asp, cui si fa rimando.

Le "spese commerciali" includono i costi connessi all'attività commerciale ed i costi per consulenze in materia stilistica e grafica.

I "servizi per le vendite" includono le spese per l'esportazione dei campionari oltre alle "royalties passive" principalmente legate ad operazioni di *co-branding*.

La quota di "accantonamento al fondo svalutazione crediti", pari a 240 mila Euro e in diminuzione di 80 mila Euro rispetto all'esercizio precedente, è frutto della miglior stima del rischio di inesigibilità dei crediti nei confronti della clientela.

La voce "altre spese generali" include consulenze legali e professionali, spese bancarie, imposte varie, acquisti di materiali di consumo, canoni di noleggio, spese societarie e altre minori. La riduzione è principalmente correlata ad un minor ricorso a consulenze legali e professionali.

14. AMMORTAMENTI

Gli ammortamenti dei beni materiali includono gli ammortamenti di altri beni in *leasing* finanziario.

	Esercizio 2014	Esercizio 2013
Immobilizzazioni immateriali	1.634.100	1.494.470
Immobilizzazioni materiali	282.721	296.426
Totale ammortamenti	1.916.821	1.790.896

L'incremento dell'esercizio riflette la dinamica degli investimenti degli esercizi precedenti.

15. ONERI E PROVENTI FINANZIARI, NETTI

	Esercizio 2014	Esercizio 2013
Interessi attivi bancari	624	2.937
Interessi attivi infragruppo	498.785	649.100
Interessi passivi bancari	(160.250)	(290.111)
Interessi passivi infragruppo	(4.782)	(16.170)
Interessi passivi su finanziamenti a medio/lungo termine	(422.779)	(525.332)
Oneri finanziari finanziamento M/L	(32.005)	(16.397)
Altri interessi passivi	(143.837)	(264.879)
Totale oneri e proventi finanziari	(264.244)	(460.852)
Utili su cambi	561.556	215.880
Perdite su cambi	(293.353)	(239.891)
Totale utili e perdite su cambi	268.203	(24.011)
Totale oneri e proventi finanziari, netti	3.959	(484.863)

Gli "interessi attivi infragruppo" derivano dalle operazioni poste in essere durante l'esercizio e regolate tramite conti infragruppo, remunerati a tassi di mercato. Gli "interessi passivi bancari" rilevano una riduzione, conseguente sia alla diminuzione dell'indebitamento che alla riduzione dei tassi bancari.

Gli "interessi passivi su finanziamenti a medio/lungo termine" si riferiscono al finanziamento ottenuto nel luglio 2007 per l'acquisizione da parte del Grup-

po del marchio Superga ed al finanziamento *amortizing* ottenuto da UBI Banca a decorrere dal secondo semestre del 2013. Al 31 dicembre 2014 gli "utili su cambi realizzati" ammontano a 294 mila Euro e le "perdite su cambi realizzate" ammontano a 35 mila Euro. L'allineamento delle partite creditorie e debitorie ai cambi di fine periodo, ha portato alla rilevazione di "perdite su cambi non realizzate" per 258 mila Euro e "utili su cambi non realizzati" per 267 mila Euro.

16. DIVIDENDI

La controllata Basic Properties B.V. ha distribuito a BasicNet dividendi per 4,9 milioni di Euro per effetto dei dividendi a sua volta ricevuti dalle società interamente controllate Basic Trademark S.A. e Superga Trademark S.A.

17 IMPOSTE SUL REDDITO

Imposte correnti

Le imposte correnti sono rappresentate dall'IRAP per un valore di 604 mila Euro ed IRES per 2,6 milioni di Euro.

Di seguito la riconciliazione tra aliquota ordinaria ed aliquota effettiva:
Imponibile ai fini IRES

	31 dicembre 2014	31 dicembre 2013
Aliquote ordinarie applicabili	27,50%	27,50%
Risultato ante imposte (correnti e anticipate)	13.340.417	6.698.071
Imposta teorica su risultato civilistico	3.668.615	1.841.970
Effetto delle variazioni in aumento (diminuzione) rispetto all'aliquota ordinaria:		
- differenze permanenti:		
• spese di rappresentanza indeducibili	233.717	236.496
• ammortamenti indeducibili (non imponibili)	41.318	54.400
• spese gestione autovetture	233.948	210.034
• sopravv. passive (attive) indeducibili (non imponibili)	230	121.305
• dividendi non imponibili	(4.702.500)	-
• altre differenze permanenti	158.094	669.229
Imponibile fiscale	9.305.223	7.989.535
Imposta effettiva	2.558.936	2.197.122
Aliquota effettiva	19,18%	32,80%
Differenza tra aliquote effettiva e teorica	(8,32%)	5,30%

Riconciliazione IRES corrente	31 dicembre 2014		31 dicembre 2013	
Risultato ante imposte e differenze permanenti	9.305.223		7.989.535	
Perdite fiscali pregresse che non hanno comportato utilizzo di imposte prepagate	-		(3.430.406)	
Imposta corrente effettiva	9.305.223	2.558.936	4.559.129	1.253.761
Differenze temporanee dell'esercizio su cui si è accantonata la fiscalità differita	237.756	65.383	(214.156)	(58.893)
Recupero imposte esercizi precedenti (IRAP)		-		-
Imposta corrente su differenze temporanee e recupero imposte pregresse		65.383		(58.893)
Tassazione separata relativa a CFC Hong Kong				10.000
Totale imposte correnti		2.624.319		1.204.867

Riconciliazione IRAP corrente	31 dicembre 2014		31 dicembre 2013	
Aliquote ordinarie applicabili		3,90%		3,90%
Imponibile IRAP	19.623.351		18.327.013	
Imposta teorica		765.311		714.754
Effetto delle variazioni in aumento (diminuzione) rispetto all'aliquota ordinaria				
- spese gestione autoveicoli	11.318		8.203	
- sopravvenienze passive (attive) indeducibili (non imponibili)	37.687		(84.981)	
- ammortamenti extra contabili	(606.026)		(605.159)	
- allineamento valori partecipate all' <i>impairment test</i>	-		-	
- cuneo fiscale	(3.561.071)		(3.748.960)	
- altre differenze permanenti	-		-	
- differenze temporanee su cui non si è accantonata la fiscalità differita:	(25.000)		(12.000)	
Imponibile IRAP rideterminato	15.480.259		13.884.116	
Imposta effettiva		603.730		541.481
Aliquota effettiva		3,08%		2,95%
Differenza tra aliquota effettiva e teorica		(0,82%)		(0,95%)

Imposte differite

A seguito dei risultati conseguiti nell'esercizio ed in relazione ad una stima degli imponibili futuri, sono state iscritte imposte differite attive e passive – sia ai fini IRES che IRAP se applicabili – sulle differenze temporanee; nell'esercizio hanno comportato un effetto positivo al conto economico di 97 mila Euro.

ATTIVITÀ

18. ATTIVITÀ IMMATERIALI

La seguente tabella illustra la composizione delle attività immateriali rilevate alla data del 31 dicembre 2014, confrontate con i valori di chiusura dell'esercizio 2013 e riepiloga i movimenti intervenuti nel corso dell'esercizio:

	31 dicembre 2014	31 dicembre 2013	Variazioni
Concessioni, marchi e diritti simili	8.391.385	8.420.079	(28.694)
Altre attività immateriali	3.141.467	3.005.126	136.341
Attività immateriali in corso	268.377	259.740	8.637
Diritto di brevetto industriale	11.361	14.459	(3.098)
Totale attività immateriali	11.812.590	11.699.404	113.186

Le variazioni nel costo originario delle Attività immateriali sono state le seguenti:

	Concessioni, marchi, diritti simili	Altre attività immateriali	Attività immateriali in corso	Diritti di brevetto industriale	Totale
Costo storico al 1.1.2013	9.842.337	23.352.220	248.000	52.420	33.494.977
Investimenti	2.453.643	1.243.333	259.740	413	3.957.129
Riclassifica	-	248.000	(248.000)	-	-
Costo storico al 31.12.2013	12.295.980	24.843.553	259.740	52.833	37.452.106
Investimenti	105.088	1.373.307	268.377	514	1.747.286
Riclassifica	-	259.740	(259.740)	-	-
Costo storico al 31.12.2014	12.401.068	26.476.600	268.377	53.347	39.199.392

Le variazioni nei relativi fondi ammortamento sono state le seguenti:

	Concessioni, marchi, diritti simili	Altre attività immateriali	Attività immateriali in corso	Diritti di brevetto industriale	Totale
Fondo amm.to al 1.1.2013	(3.746.895)	(20.478.246)	-	(33.091)	(24.258.232)
Ammortamenti	(129.006)	(1.360.181)	-	(5.283)	(1.494.470)
Fondo amm.to al 31.12.2013	(3.875.901)	(21.838.427)	-	(38.374)	(25.752.702)
Ammortamenti	(133.782)	(1.496.706)	-	(3.612)	(1.634.100)
Fondo amm.to al 31.12.2014	(4.009.683)	(23.335.133)	-	(41.986)	(27.386.802)

La tabella che segue evidenzia la movimentazione delle attività immateriali nel corso dell'esercizio 2014:

	Concessioni, marchi, diritti simili	Altre attività immateriali	Attività immateriali in corso	Diritti di brevetto industriale	Totale
Valore contabile netto di apertura al 1.1.2013	6.095.442	2.873.974	248.000	19.329	9.236.745
Investimenti	2.453.643	1.243.333	259.740	413	3.957.129
Riclassifica	-	248.000	(248.000)	-	-
Ammortamento	(129.006)	(1.360.181)	-	(5.283)	(1.494.470)
Valore contabile netto di chiusura al 31.12.2013	8.420.079	3.005.126	259.740	14.459	11.699.404
Investimenti	105.088	1.373.307	268.377	514	1.747.286
Riclassifica	-	259.740	(259.740)	-	-
Ammortamento	(133.782)	(1.496.706)	-	(3.612)	(1.634.100)
Valore contabile netto di chiusura al 31.12.2014	8.391.385	3.141.467	268.377	11.361	11.812.590

Al 31 dicembre 2014 le attività immateriali registrano investimenti per 1,7 milioni di Euro e ammortamenti in conto per 1,6 milioni di Euro; non sono stati effettuati disinvestimenti.

L'incremento della categoria "concessioni, marchi e diritti simili" è attribuibile agli oneri sostenuti per la registrazione del marchio in nuovi paesi, per rinnovi ed estensioni e per l'acquisto di licenze *software*.

Il marchio K-Way ha un valore contabile di 8 milioni di Euro al 31 dicembre 2014. Alla luce del posizionamento strategico raggiunto dal marchio, che non rende ad oggi prevedibile un limite temporale alla generazione di flussi finanziari provenienti dal suo sfruttamento, è considerato un'attività immateriale a vita utile indefinita.

L'*impairment test* sul valore contabile del marchio è stato svolto in coerenza con i precedenti esercizi, attualizzando i flussi netti di *royalties* stimati provenire dai marchi nel periodo 2015-2019. Per gli anni oltre il quinto è stato stimato un *terminal value* calcolato sul flusso netto di *royalties* del quinto anno, con tassi di crescita pari all'1,5%, inferiore ai tassi di crescita per abbigliamento (2,2%) e calzature (1,6%) rilevati da siti finanziari specializzati (EIU, gennaio 2015). I flussi netti così determinati sono stati attualizzati al costo medio ponderato del capitale (WACC) pari al 7% (7,25% nel 2013), determinato con riferimento ai seguenti parametri, desunti dai principali siti di informazioni finanziarie:

- Beta di settore: il parametro, indice della rischiosità del settore, ammonta a 1,25 (1,16 nel 2013).

- Market Risk Premium (MRP): ammonta al 5,75% (5% nel 2013), rappresenta la differenza tra il tasso di rendimento degli investimenti privi di rischio ed il tasso di rendimento degli investimenti a rischio.
- Risk Free Rate (RFR): ammonta al 2,4% (4,27% nel 2013), in linea con il rendimento lordo dei titoli di stato decennali.
- Costo del debito: ammonta a 4,2%, invariato rispetto all'anno precedente.
- Rapporto debito (40%)/patrimonio netto (60%), invariato rispetto all'esercizio precedente.

Dal *test* non è emersa la necessità di apportare alcuna svalutazione al valore contabile del marchio. Come nei precedenti esercizi i risultati del *test* sono stati confrontati con la valutazione effettuata da un *advisor* indipendente, la quale continua ad evidenziare dei valori ampiamente superiori ai valori contabili.

La voce "altre attività immateriali" è così dettagliata:

	31 dicembre 2014	31 dicembre 2013	Variazioni
Programmi per elaboratori	3.135.167	2.999.926	135.241
Altre attività immateriali	6.300	5.200	1.100
Totale altre attività immateriali	3.141.467	3.005.126	136.341

La voce si incrementa per 1,6 milioni di Euro principalmente per l'implementazione di nuovi programmi *software* realizzati internamente e si decrementa per effetto dell'imputazione degli ammortamenti di competenza dell'esercizio, pari a circa 1,5 milioni di Euro.

19. IMPIANTI, MACCHINARI E ALTRI BENI

La seguente tabella evidenzia, per gli impianti, macchinari ed altri beni, il valore netto contabile alla data del 31 dicembre 2014, confrontato con il valore netto contabile dell'esercizio precedente:

	31 dicembre 2014	31 dicembre 2013	Variazioni
Impianti e macchinari	30.418	14.442	15.976
Attrezzature industriali e commerciali	47.317	56.671	(9.354)
Altri beni	1.286.382	1.228.147	58.235
Totale impianti, macchinari e altri beni	1.364.117	1.299.260	64.857

Le variazioni nel costo originario degli impianti e macchinari ed altri beni sono state le seguenti:

	Impianti e macchinari	Attrezzature industriali e commerciali	Altri beni	Totale
Costo storico al 1.1.2013	137.935	241.507	5.780.042	6.159.484
Investimenti	14.500	9.702	185.522	209.724
Disinvestimenti	-	-	(4.153)	(4.153)
Costo storico al 31.12.2013	52.435	251.209	5.961.411	6.365.055
Investimenti	21.677	9.786	316.191	347.654
Disinvestimenti	-	-	(3.843)	(3.843)
Costo storico al 31.12.2014	174.112	260.995	6.273.759	6.708.866

Le variazioni nei relativi fondi ammortamento sono state le seguenti:

	Impianti e macchinari	Attrezzature industriali e commerciali	Altri beni	Totale
Fondo amm.to al 1.1.2013	(135.284)	(173.450)	(4.464.701)	(4.773.435)
Ammortamenti	(2.709)	(21.088)	(272.629)	(296.426)
Disinvestimenti	-	-	4.066	4.066
Fondo amm.to al 31.12.2013	(137.993)	(194.538)	(4.733.264)	(5.065.795)
Ammortamenti	(5.701)	(19.140)	(257.880)	(282.721)
Disinvestimenti	-	-	3.767	3.767
Fondo amm.to al 31.12.2014	(143.694)	(213.678)	(4.987.377)	(5.344.749)

Nella tabella che segue è riportato il dettaglio delle movimentazioni degli impianti e macchinari:

	Impianti e macchinari	Attrezzature industriali e commerciali	Altri beni	Totale
Valore contabile netto di apertura al 1.1.2013	2.651	68.057	1.315.341	1.386.049
Investimenti	14.500	9.702	185.522	209.724
Disinvestimenti	-	-	(87)	(87)
Ammortamento	(2.709)	(21.088)	(272.629)	(296.426)
Valore contabile netto di chiusura al 31.12.2013	14.442	56.671	1.228.147	1.299.260
Investimenti	21.677	9.786	316.191	347.654
Disinvestimenti	-	-	(76)	(76)
Ammortamento	(5.701)	(19.140)	(257.880)	(282.721)
Valore contabile netto di chiusura al 31.12.2014	30.418	47.317	1.286.382	1.364.117

La voce "altri beni" è così dettagliata:

	31 dicembre 2014	31 dicembre 2013	Variazioni
Macchine elettroniche ed elettriche	348.738	257.356	91.382
Mobili arredi e telefoni	286.837	300.431	(13.594)
Automezzi	33.179	55.297	(22.118)
Altri beni	617.628	615.063	2.565
Totale altri beni	1.286.382	1.228.147	58.235

Gli investimenti del periodo hanno riguardato l'acquisizione di mobili e arredi per 43 mila Euro, macchine elettroniche per 206 mila Euro, stampi per nuovi prodotti per 30 mila Euro, allestimenti fiere per 28 mila Euro, impianti per 22 mila Euro ed attrezzature e telefoni per circa 15 mila Euro ed altri minori per 3 mila Euro. Includono inoltre beni acquisiti in *leasing*, contabilizzati secondo la metodologia finanziaria.

La voce "altri beni" include il costo di acquisto di una collezione informatica costituita da pezzi rari che hanno rappresentato gli elementi significativi e rappresentativi della rivoluzione informatica, avvenuta negli anni settanta e ottanta con l'avvento dei nuovi personal computer. Tale collezione viene utilizzata in molti eventi legati alla promozione di marchi o insegne del Gruppo. La voce include inoltre il costo di acquisto di stampi per calzature, di cui si detiene la proprietà al fine di controllare gli elementi strategici del processo produttivo che vengono utilizzati dai fornitori di prodotti finiti.

20. PARTECIPAZIONI E ALTRE ATTIVITÀ FINANZIARIE

Il dettaglio delle partecipazioni e la movimentazione avvenuta nel corso dell'esercizio sono riportati nell'Allegato 1 alle Note Illustrative:

	31 dicembre 2014	31 dicembre 2013	Variazioni
Partecipazioni in:			
- Imprese controllate	35.754.488	35.754.513	(25)
- <i>Joint venture</i>	490.000	435.000	55.000
- Altre imprese	128	128	-
Totale partecipazioni	36.244.616	36.189.641	54.975
Crediti in:			
- Crediti verso <i>joint venture</i>	90.000	90.000	-
- Crediti verso altri	10.460	6.931	3.529
Totale crediti finanziari	100.460	96.931	3.529
Totale partecipazioni e altre attività finanziarie	36.345.076	36.286.572	58.504

Si rimanda all'Allegato 1 per il dettaglio del valore contabile delle partecipazioni in imprese controllate.

La movimentazione, rispetto all'esercizio precedente, recepisce gli interventi diretti al rafforzamento patrimoniale della *joint venture* Fashion S.r.l. effettuati nel corso dell'esercizio, tramite conversione di crediti finanziari in partecipazione.

Inoltre è stata ceduta, al valore di carico, l'unica azione posseduta dalla Società nella Basic Trademark S.A., alla controllata Basic Properties B.V., che già deteneva la restante parte del capitale.

Coerentemente con la prassi adottata da altri grandi gruppi quotati nazionali, BasicNet S.p.A. identifica nel differenziale negativo tra la quota di patrimonio netto detenuta nella controllata ed il suo valore contabile un indicatore d'*impairment* per le partecipazioni di controllo nel proprio bilancio d'esercizio. Da tale confronto, effettuato per tutte le società controllate, è emersa la necessità di sottoporre a *impairment test* il valore contabile della partecipazione nella controllata BasicItalia S.p.A.

Il *test* è stato svolto confrontando il valore contabile della partecipazione con il suo valore d'uso, determinato mediante l'attualizzazione dei flussi finanziari netti provenienti dalla BasicItalia S.p.A. e dalle sue controllate, nel quinquennio 2015-2019, al WACC (Nota 18), dedotto l'indebitamento netto complessivo del sottogruppo. Tale analisi non ha fatto emergere la necessità di apportare svalutazioni al valore contabile della partecipata, la quale ha realizzato nel corso dell'esercizio 2014 un radicale miglioramento dei principali indicatori economici, frutto delle azioni impostate dalla direzione nello scorso esercizio finalizzate alla correzione di alcune variabili reddituali (si confronti l'informativa di settore inclusa nella Nota 7 del bilancio consolidato).

Il valore contabile della società controllata Basic Properties B.V., pari a 3,6 milioni di Euro al 31 dicembre 2014, è rimasto invariato rispetto al precedente esercizio. La controllata olandese, ormai pura sub-holding, detiene a sua volta due partecipazioni di controllo nelle società lussemburghesi proprietarie dei marchi storici Kappa/Robe di Kappa e Superga, rispettivamente Basic Trademark S.A. e Superga Trademark S.A. Ai fini dell'*impairment test*, il valore contabile della partecipazione nella sub-holding olandese è stato confrontato con il valore d'uso dei marchi da essa indirettamente detenuti, determinato con le modalità descritte alla Nota 21 del bilancio consolidato. Il *test* non ha reso necessaria alcuna rettifica per *impairment*.

I crediti verso *joint venture* sono relativi ad un finanziamento soci a favore della AnziBesson Trademark S.r.l.

I crediti verso altri si riferiscono a depositi cauzionali.

21. ATTIVITÀ FISCALI DIFFERITE

Sono state iscritte imposte anticipate per 280 mila Euro, al netto delle passività fiscali differite.

Si fornisce dettaglio nel prospetto in allegato:

	31 dicembre 2014	31 dicembre 2013	Variazioni
Imposte anticipate (differite) nette	280.275	205.832	74.443
Totale imposte anticipate (differite) nette a bilancio	280.275	205.832	74.443

Nella tabella che segue viene rappresentata la rilevazione delle imposte differite e anticipate ed effetti conseguenti:

(In migliaia di Euro)	31 dicembre 2014			31 dicembre 2013			Variazioni 2014/2013
	Ammontare delle differenze temporanee	Aliquota %	Effetto Fiscale	Ammontare delle differenze temporanee	Aliquota %	Effetto fiscale	
<i>Imposte anticipate:</i>							
- Svalutazione crediti eccedente fiscalmente	(485)	27,50	(133)	(289)	27,50	(79)	(54)
- Svalutazione rimanenze	(1.013)	31,40	(306)	(913)	31,40	(279)	(28)
- eccedenze ROL	(1.255)	27,50	(345)	(1.255)	27,50	(345)	-
- Oneri vari temporaneamente indeducibili	(733)	27,50	(202)	10	27,50	3	(205)
- Effetto IAS 39 - strumenti finanz.	(39)	27,50	(11)	(173)	27,50	(47)	37
Totale	(3.525)		(997)	(2.619)		(748)	(249)
<i>Imposte differite:</i>							
- differenze cambi prudenziali, nette		9	27,50	2	(8)	27,50	(3)
- Ammortamenti dedotti extra contabilmente	2.275	31,40	714	1.669	31,40	524	190
- Effetto IAS 19 – TFR	-	27,50	-	74	27,50	20	(20)
Totale	2.284		717	1.735		542	175
Imposte differite (anticipate) nette			(280)			(206)	(74)
Imposte anticipate riferite a perdite fiscali pregresse	-	27,50	-	-	27,50	-	
Imposte differite (anticipate) nette a bilancio	-	-	(280)	-		(206)	(74)

22. RIMANENZE NETTE

La composizione della voce è fornita nella tabella seguente:

	31 dicembre 2014	31 dicembre 2013	Variazioni
Prodotti finiti e merci	1.772.707	1.668.460	104.247
Merci in viaggio o presso terzi	-	3.728	(3.728)
Acconti a fornitori	-	912	(912)
Valore lordo	1.772.707	1.673.100	99.607
Fondo svalutazione magazzino	(1.012.775)	(912.775)	(100.000)
Totale rimanenze nette	759.932	760.325	(393)

Le "rimanenze", comprendono i campionari destinati ad essere venduti ai licenziatari. Le rimanenze di magazzino sono valutate con il metodo del costo medio ponderato e sono iscritte al netto del fondo svalutazione magazzino ritenuto congruo ai fini di una prudente valutazione dei campionari di collezioni precedenti. Il fondo ha registrato nel corso dell'esercizio la seguente variazione:

	2014	2013
Fondo svalutazione magazzino all'1.1	912.775	670.775
Accantonamento dell'esercizio	190.000	320.000
Utilizzo	(90.000)	(78.000)
Fondo svalutazione magazzino al 31.12	1.012.775	912.775

L'utilizzo del fondo è relativo alla dismissione dell'eccedenza di campionari di stagioni passate.

23. CREDITI VERSO CLIENTI

	31 dicembre 2014	31 dicembre 2013	Variazioni
Crediti verso clienti Italia	400.270	615.647	(215.377)
Crediti verso clienti Estero	8.281.164	8.521.331	(240.167)
Fondo svalutazione crediti	(935.799)	(702.867)	(232.932)
Totale crediti verso clienti	7.745.635	8.434.111	(688.476)

In particolare, la suddivisione dei crediti verso clienti estero è la seguente:

	31 dicembre 2014	31 dicembre 2013	Variazioni
Europa	1.391.164	2.365.855	(974.691)
America	1.108.723	892.791	215.932
Asia e Oceania	5.643.829	5.058.566	585.263
Medio Oriente e Africa	137.448	204.119	(66.671)
Totale	8.281.164	8.521.331	(240.167)

I "crediti verso clienti" ammontano a circa 8,6 milioni di Euro e sono stati allineati al loro presunto valore di realizzo mediante l'accantonamento al fondo svalutazione crediti, ancorché la maggior parte dei crediti siano assistiti da garanzie bancarie.

Il fondo esistente a fine periodo rappresenta una stima prudenziale del rischio in essere. La movimentazione nel corso dell'esercizio del fondo svalutazione crediti è stata la seguente:

	Importo
Saldo al 31.12.2013	702.867
Utilizzo per procedure concorsuali ed altre perdite	(7.068)
Accantonamento dell'esercizio	240.000
Saldo al 31.12.2014	935.799

Gli utilizzi del fondo sono relativi allo stralcio di partite creditorie pregresse per effetto del verificarsi delle condizioni di certezza della irrecuperabilità del credito e conseguente deducibilità fiscale della perdita.

Il valore contabile dei crediti, tutti esigibili entro l'esercizio successivo, è allineato al loro *fair value*.

Di seguito viene fornita l'evidenza dei crediti per anzianità:

(Importi in migliaia di Euro)	31 dicembre 2014	31 dicembre 2013
Crediti non scaduti e non svalutati	6.036	5.647
Crediti svalutati, al netto del fondo	49	617
Crediti scaduti e non svalutati	1.661	2.170
Totale	7.746	8.434

L'ammontare dei crediti scaduti e non svalutati include uno scaduto tra 0-6 mesi, per il quale è previsto l'incasso nel breve termine.

24. ALTRE ATTIVITÀ CORRENTI

	31 dicembre 2014	31 dicembre 2013	Variazioni
Crediti verso società del Gruppo	50.806.126	46.214.243	4.591.883
Crediti tributari	1.550.136	1.856.903	(306.767)
Altri crediti	1.290.878	794.637	496.241
Totale altre attività correnti	53.647.140	48.865.783	4.781.357

Il dettaglio dei "crediti verso le società del Gruppo", è così suddiviso:

	31 dicembre 2014	31 dicembre 2013	Variazioni
<i>Crediti di natura commerciale:</i>			
BasicItalia S.p.A.	2.576.700	794.015	1.782.685
Basic Village S.p.A.. con Socio Unico	-	31.414	(31.414)
Superga Trademark S.A.	-	490.313	(490.313)
Basic Properties America Inc.	-	20.607	(20.607)
Basic Trademark S.A.	-	916.667	(916.667)
Basic Properties B.V.	-	160.000	(160.000)
Anzi Besson Trademark S.r.l.	16.050	5.000	11.050
Fashion S.r.l.	-	40.011	(40.011)
BasicNet Asia Ltd.	51.636	35.776	15.860
RdKO S.r.l. con Socio Unico	-	539	(539)
BasicOutlet S.r.l. con Socio Unico	-	501	(501)
Jesus Jeans S.r.l.	248	12.121	(11.873)
Totale crediti di natura commerciale	2.644.634	2.506.964	137.670
<i>Crediti di natura finanziaria:</i>			
BasicItalia S.p.A. c/c intercompany	16.514.847	13.707.489	2.807.358
Basic Village S.p.A. c/c intercompany	1.025.932	5.522.604	(4.496.672)
Superga Trademark S.A. finanziamento per acquisto del marchio	19.000.000	19.000.000	-
Superga Trademark S.A. c/intercompany	5.658.274	4.010.668	1.647.606
Basic Trademark S.A. c/intercompany	2.823.228	-	2.823.228
RdKO S.r.l. con Socio Unico c/intercompany	1.479.011	662.535	816.476
BasicOutlet S.r.l. con Socio Unico c/intercompany	1.660.200	704.849	955.351
BasicCRS S.r.l. con Socio Unico	-	99.134	(99.134)
Totale crediti di natura finanziaria	48.161.492	43.707.279	4.454.213
Totale	50.806.126	46.214.243	4.591.883

I crediti di natura finanziaria sono originati da finanziamenti e da anticipi operati a fronte delle necessità di cassa delle controllate nell'ambito della gestione centralizzata di Tesoreria; tali crediti sono regolati a tassi di mercato e variano in corrispondenza delle necessità di impiego all'interno del Gruppo dei flussi finan-

ziari. Si rileva un incremento netto di 4,4 milioni di Euro, principalmente riferito ai rapporti con BasicItalia S.p.A., Superga Trademark S.A. e Basic Trademark S.A. oltre a normali oscillazioni nei movimenti di Tesoreria infragruppo.

Si precisa che nessuno dei crediti indicati presenta una durata residua superiore ai 5 anni.

La voce "crediti tributari" include crediti verso l'Erario per ritenute subite sui flussi di *royalties* per un valore pari a 564 mila Euro, crediti verso Erario per acconti IRES per 357 mila Euro, crediti verso Erario in attesa di rimborso per 277 mila Euro, oltre a un credito per IVA da recuperare mediante il meccanismo della rivalsa nell'ambito della liquidazione dell'IVA di Gruppo, pari a circa 328 mila Euro. La voce "altri crediti" include il premio versato alla compagnia di assicurazione a titolo di accantonamento per Trattamento di Fine Mandato da corrispondere ai Consiglieri operativi alla cessazione del loro incarico per 1,2 milioni di Euro, come deliberato dall'Assemblea, per il mandato triennale 2013-2016, come dettagliato nella Relazione sulla Remunerazione, cui si fa rimando, oltre a partite minori. Il valore si è incrementato a seguito del versamento delle quote dell'esercizio alla compagnia di assicurazione.

25. RISCONTI ATTIVI

La tabella che segue illustra la composizione della voce:

	31 dicembre 2014	31 dicembre 2013	Variazioni
Risconti realizzazione collezioni 2015	3.156.013	2.762.216	393.797
Contratti di assistenza e manutenzione	31.545	62.449	(30.904)
Pubblicità	45.863	-	45.863
Locazioni, canoni, noleggi e altri	288.875	216.688	72.187
Totale risconti attivi	3.522.296	3.041.353	480.943

I costi rinviati al futuro esercizio includono i costi del personale creativo e di campionari relativi alle collezioni per le quali non sono ancora realizzati i corrispondenti ricavi di vendita. Si incrementano in relazione alla maggior attività svolta per lo sviluppo dei marchi e dei campionari rivolti ai licenziatari. I costi di pubblicità sono riferiti a fiere e manifestazioni inerenti le collezioni future ed ai relativi *sales meeting*.

26. DISPONIBILITÀ LIQUIDE E MEZZI EQUIVALENTI

	31 dicembre 2014	31 dicembre 2013	Variazioni
Depositi bancari e postali	1.029.178	3.128.458	(2.099.280)
Denaro e valori in cassa	13.265	14.299	(1.034)
Totale disponibilità liquide e mezzi equivalenti	1.042.443	3.142.757	(2.100.314)

I "depositi bancari" si riferiscono a saldi attivi temporanei di conto corrente, conseguenza principalmente di incassi da clienti pervenuti a fine esercizio.

PATRIMONIO NETTO E PASSIVITA'

27. PATRIMONIO NETTO

	31 dicembre 2014	31 dicembre 2013	Variazioni
Capitale sociale	31.716.673	31.716.673	-
Azioni proprie	(6.875.036)	(5.764.864)	(1.110.172)
Riserva legale	3.957.743	3.728.591	229.152
Riserva azioni proprie in portafoglio	6.875.036	5.764.864	1.110.172
Altre riserve:			
- riserva cash flow hedge	(27.946)	(125.080)	97.134
- riserva per rimisurazione piani a benefici definiti (IAS 19)	(93.544)	(54.974)	(38.570)
- utili/perdite esercizi precedenti	36.244.458	33.000.752	3.243.706
Utile (perdita) del periodo	10.109.631	4.583.030	5.526.601
Totale Patrimonio Netto	81.907.015	72.848.992	9.058.023

La voce include:

- la "riserva legale", pari a 3,9 milioni di Euro, è stata incrementata per circa 229 mila Euro a seguito della destinazione di parte del risultato dell'esercizio precedente, come deliberato dall'Assemblea del 28 aprile 2014;
- la "riserva per azioni proprie in portafoglio", che presenta un saldo di 6,9 milioni di Euro pari al valore di carico delle azioni BasicNet in portafoglio alla chiusura del periodo, è stata costituita mediante prelievo della riserva "Utili/perdite a nuovo" a seguito delle delibere assembleari, autorizzative dell'acquisto di azioni proprie;
- la "riserva per cash flow hedge", si è movimentata nell'anno per effetto della valutazione al *fair value* dei contratti derivati definiti come *cash flow hedge* in essere al 31 dicembre 2014, relativi alla conversione del tasso variabile del finanziamento Superga in tasso fisso. La valutazione a mercato dei derivati cash flow hedge, descritti nella Nota 38, è riportata al netto dell'effetto fiscale. Tale riserva risulta indisponibile;
- la "riserva per rimisurazione piani a benefici definiti (IAS 19)" accoglie le variazioni degli utili/perdite attuariali ("rimisurazioni"). La valutazione è riportata al netto dell'effetto fiscale. Tale riserva risulta indisponibile;
- gli "utili degli esercizi precedenti" si incrementano rispetto al saldo dell'esercizio 2013 per 3,2 milioni di Euro a seguito della destinazione di parte del risultato dell'esercizio precedente, come deliberato dall'Assemblea del 28 aprile 2014, al netto del decremento per i nuovi acquisti di azioni proprie.

Il capitale sociale di BasicNet S.p.A. ammonta a 31.716.673,04 Euro, suddiviso in n. 60.993.602 azioni ordinarie da 0,52 Euro ciascuna interamente versate.

In base ai programmi di acquisto di azioni proprie a fine dicembre la Società

possedeva numero 3.940.000 azioni, pari al 6,46% del capitale sociale, per un investimento totale di circa Euro 6,9 milioni di Euro. Il numero medio ponderato di azioni in circolazione nell'esercizio è stato di 57.330.765.

Si fornisce il valore degli altri utili e perdite iscritte direttamente a patrimonio netto così come richiesto dallo IAS 1 rivisto ed evidenziate nel Conto Economico Complessivo.

(Importi in migliaia di Euro)	31 dicembre 2014	31 dicembre 2013	Variazioni
Parte efficace di Utili / (Perdite) su strumenti di copertura di flussi finanziari	134	238	(104)
Rimisurazione piani per dipendenti a benefici definiti (IAS 19)	(53)	59	(112)
Effetto fiscale relativo alle Altre componenti di conto economico complessivo	(22)	(82)	60
Totale Altri utili/(perdite), al netto dell'effetto fiscale	59	215	(156)

L'effetto fiscale relativo agli "Altri utili / (perdite)" è così composto:

(Importi in migliaia di Euro)	31 dicembre 2014			31 dicembre 2013		
	Valore lordo	Onere / Beneficio fiscale	Valore netto	Valore lordo	Onere / Beneficio fiscale	Valore netto
Parte efficace di Utili/(perdite) su strumenti di cash flow hedge	134	(37)	97	238	(65)	173
Rimisurazione piani per dipendenti a benefici definiti (IAS 19)	(53)	15	(38)	59	(17)	42
Totale Altri utili/(perdite), al netto dell'effetto fiscale	81	(22)	59	297	(82)	215

Si fornisce di seguito prospetto analitico sulla disponibilità delle riserve alla data del 31 dicembre 2014:

PROSPETTO RIGUARDANTE ORIGINE, UTILIZZABILITÀ E DISTRIBUIBILITÀ DELLE VOCI DI PATRIMONIO NETTO EX ART 2427 C.C. N.7 BIS

	Importo	Possibilità di utilizzazione	Quota disponibile	Riepilogo delle utilizzazioni effettuate nei tre precedenti esercizi	
				per copertura perdite	per altre ragioni
CAPITALE	31.716.673				
RISERVE DI UTILI					
Riserva Legale	3.957.743	B	--		
ALTRE RISERVE					
Utili/perdite esercizi precedenti	36.244.458	A,B,C	36.244.458		
TOTALE	71.918.874		36.244.458		
Quota non distribuibile			(121.490) *		
Quota distribuibile			36.122.967		

Legenda: A: per aumento di capitale – B: per copertura perdite – C: per distribuzione ai soci – D: non utilizzabile

* Importo riferito alla riserva da cash flow hedge ed alla rimisurazione piani per dipendenti (IAS 19)

28. FINANZIAMENTI

Il prospetto che segue evidenzia la movimentazione dei saldi dei finanziamenti a medio/lungo termine:

(Importi in migliaia di Euro)	31/12/2013	Assunzioni	Rimborsi	31/12/2014	Quote a breve	Quote a medio/lungo termine
Finanziamento Superga	4.156	-	2.375	1.781	1.781	-
Finanziamento UBI BANCA	6.964	-	2.143	4.821	2.143	2.678
Saldo	11.120	-	4.518	6.602	3.924	2.678

Di seguito è evidenziata la scadenza delle quote a lungo termine:

	31 dicembre 2014	31 dicembre 2013	Variazioni
Finanziamenti:			
- "Finanziamento Superga"	-	1.781.250	(1.781.250)
- "Finanziamento UBI Banca"	2.678.565	4.821.425	(2.142.860)
- Debiti verso altri finanziatori	28.077	42.808	(14.731)
Totale finanziamenti	2.706.642	6.645.483	(3.938.841)

La voce è costituita dal "Finanziamento UBI Banca" erogato alla fine del mese di giugno 2013 da Unione Banche Italiane ScpA per l'importo di 7,5 milioni di Euro a tasso variabile con rimborso della quota capitale in 14 rate trimestrali e scadenza a dicembre 2016. Al 31 dicembre 2014 il finanziamento è stato rimborsato per l'importo di 2,1 milioni di Euro, con un saldo residuale pari a 4,8 milioni di Euro, di cui 2,2 milioni di Euro a breve termine.

Le condizioni contrattuali prevedono il mantenimento di *covenant* finanziari riferiti al bilancio consolidato del Gruppo BasicNet, che risultano tutti rispettati, oltre ad impegni e al mantenimento di talune condizioni relative all'assetto proprietario nel capitale di BasicWorld S.r.l. e BasicNet S.p.A., che sono descritti nelle Note Illustrative al Bilancio Consolidato.

Il finanziamento finalizzato all'acquisizione del marchio Superga da parte del Gruppo è in estinzione al 16 luglio 2015 e pertanto le residue tre rate sono esposte fra le quote a breve termine. A sostegno del finanziamento assunto sono state rilasciate garanzie a favore delle Banche finanziatrici.

Le condizioni contrattuali prevedono il mantenimento di *covenant* finanziari, contrattualmente definiti, riferiti al bilancio consolidato del Gruppo BasicNet, che risultano tutti rispettati.

Il contratto prevede ulteriori clausole connesse al mantenimento di talune condizioni relative all'assetto proprietario nel capitale di BasicWorld S.r.l. e BasicNet S.p.A.

Gli impegni risultano tutti rispettati alla data del presente Bilancio.

I "debiti verso altri finanziatori", costituiti dalla contabilizzazione del debito in linea capitale per i *leasing* afferenti le altre immobilizzazioni materiali iscritti in bilancio con la metodologia finanziaria prevista dallo IAS 17.

Per completezza di informazione si fornisce di seguito il dettaglio dei finanziamenti a medio/lungo termine per scadenza:

	31 dicembre 2014	31 dicembre 2013	Variazioni
Finanziamenti a medio/lungo termine:			
- quote in scadenza entro 5 anni	2.678.565	6.602.675	(3.924.110)
- quote in scadenza oltre 5 anni	-	-	-
Totale finanziamenti a medio/lungo termine	2.678.565	6.602.675	(3.924.110)
Debiti per <i>leasing</i> mobiliari	28.077	42.808	(14.730)
Totale debiti per leasing (in scadenza entro 5 anni)	28.077	42.808	(14.730)
Totale finanziamenti	2.706.642	6.645.483	(3.938.840)

29. BENEFICI PER I DIPENDENTI ED AMMINISTRATORI

La voce comprende il trattamento di fine rapporto dei dipendenti per 1,4 milioni di Euro e il trattamento di fine mandato degli Amministratori per 1 milione di Euro.

La passività per trattamento di fine rapporto al 31 dicembre 2014 ha registrato le movimentazioni evidenziate nel prospetto seguente:

	31 dicembre 2014			31 dicembre 2013		
	Piani a benefici definiti	Piani a contribuz. definita	Totale	Piani a benefici definiti	Piani a contribuz. definita	Totale
Variazione situazione patrimoniale:						
Passività nette riconosciute all'inizio esercizio	1.417.884	-	1.417.884	1.456.978	-	1.456.978
Interessi	33.197	-	33.197	37.197	-	37.197
Costo previdenziale, al netto delle ritenute	(1.918)	380.904	378.986	(264)	383.329	383.065
Benefici liquidati	(80.489)	-	(80.489)	(49.243)	-	(49.243)
Versamento a fondo di Tesoreria presso INPS	-	(320.015)	(320.015)	-	(294.991)	(294.991)
Versamento ad altra previdenza complementare	-	(60.889)	(60.889)	-	(88.338)	(88.338)
- Utili / (perdite) attuariali	53.199	-	53.199	(58.795)	-	(58.795)
- Trasferimenti interni al Gruppo	(33.625)	-	(33.625)	32.011	-	32.011
Passività nette riconosciute in bilancio	1.388.248	-	1.388.248	1.417.884	-	1.417.884
Variazione conto economico:						
Interessi	33.197	-	33.197	37.198	-	37.198
Costo previdenziale	258	380.904	381.162	2.724	383.329	386.053
Perdita (utili) attuariali	-	-	-	-	-	-
Totale oneri (proventi) per benefici successivi al rapporto di lavoro						
	33.455	380.904	414.359	39.922	383.329	423.251

Il saldo della voce "trattamento di fine rapporto" accoglie il valore attuale della passività in capo alla società verso i dipendenti in accordo all'art. 2120 del Codice Civile. In conseguenza dei cambiamenti normativi avvenuti nell'esercizio 2007, le somme maturate anteriormente al 1° gennaio 2007 verso i dipendenti sono contabilizzate come un piano a benefici definiti ai sensi dello IAS 19 - *Benefici per i dipendenti*; quelle maturate successivamente a tale data sono invece contabilizzate come un piano a contribuzione definita ai sensi dello stesso principio.

Nell'ambito della Società non vi sono altri piani a benefici definiti. La valutazione attuariale del TFR è predisposta in base alla metodologia dei "benefici maturati" mediante il *Projected Unit Credit Method* come previsto dallo IAS 19. Tale metodologia si sostanzia in valutazioni che esprimono il valore attuale medio delle obbligazioni pensionistiche maturate in base al servizio che il lavoratore ha prestato fino all'epoca in cui la valutazione stessa è realizzata, non proiettando le retribuzioni del lavoratore secondo le modifiche normative introdotte dalla Riforma Previdenziale.

Il modello attuariale per la valutazione del TFR poggia su diverse ipotesi, sia di tipo demografico che economico-finanziario. Le principali ipotesi del modello, specifiche delle valutazioni attuariali dei benefici ai dipendenti, sono:

	31 dicembre 2014	31 dicembre 2013
tasso di attualizzazione	1,86%	2,77%
tasso di inflazione:		2,00%
Per il 2015	0,60%	
Per il 2016	1,20%	
Per il 2017 e 2018	1,50%	
Dal 2019	2,00%	
tasso annuo incremento TFR		3,00%
Per il 2015	1,950%	
Per il 2016	2,400%	
Per il 2017 e 2018	2,625%	
Dal 2019	3,000%	
tasso di incremento salariale	1-3%	1-3%

La variazione del tasso annuo di attualizzazione riflette la diminuzione dei tassi di rendimento dei "corporate bonds" del paniere utilizzato (Iboxx Eurozone Corporate) alla data di chiusura del periodo.

30. ALTRE PASSIVITÀ NON CORRENTI

	31 dicembre 2014	31 dicembre 2013	Variazioni
Depositi cauzionali	734.418	280.666	453.752
Totale altre passività non correnti	734.418	280.666	453.752

I "depositi cauzionali" includono le garanzie ricevute da licenziatari (in luogo della consueta garanzia bancaria o *corporate*) a copertura delle *royalties* minime garantite contrattualmente dovute. La variazione, in aumento di circa 454 mila Euro, è correlata all'aumento di 515 mila Euro per la stipula di nuovi contratti di licenza ed alla diminuzione di 62 mila Euro per l'utilizzo a copertura di crediti scaduti.

31. DEBITI VERSO BANCHE

	31 dicembre 2014	31 dicembre 2013	Variazioni
Debiti verso banche esigibili entro l'esercizio successivo:			
- quota a breve di finanziamenti a medio/lungo	3.924.110	4.517.861	(593.751)
- scoperti di c/c e anticipi SBF	1.709.592	2.089.015	(379.423)
- quota interessi passivi su finanziamenti	71.943	127.079	(55.136)
Totale debiti verso banche	5.705.645	6.733.955	(1.028.310)

I tassi medi di interesse per BasicNet S.p.A. sono stati:

	31 dicembre 2014	31 dicembre 2013
per anticipi di cassa	4,39%	6,01%
per finanziamenti a medio termine	4,92%	5,02%

I "debiti verso banche" comprendono le quote a breve del "finanziamento Superga" per 1,7 milioni di Euro e la quota interessi passivi (23 mila Euro) maturati sulla rata del rimborso scadente il 18 gennaio 2015 e la quota a breve del "finanziamento UBI Banca" per 2,2 milioni di Euro e la quota interessi passivi (49 mila Euro) maturati sulla rata del rimborso scadente il 3 gennaio 2015.

Per le variazioni nella posizione finanziaria netta si rimanda alla Relazione sulla Gestione.

32. DEBITI VERSO FORNITORI

	31 dicembre 2014	31 dicembre 2013	Variazioni
Debiti verso fornitori Italia	3.827.030	4.745.109	(918.079)
Debiti verso fornitori estero	544.354	717.954	(173.600)
Totale debiti verso fornitori	4.371.384	5.463.063	(1.091.679)

I "debiti verso i fornitori" sono tutti esigibili a breve termine.

In particolare, la suddivisione dei debiti verso fornitori esteri è la seguente:

	31 dicembre 2014	31 dicembre 2013	Variazioni
Europa	228.116	279.842	(51.726)
America	17.250	28.561	(11.311)
Asia e Oceania	287.159	402.427	(115.268)
Medio Oriente e Africa	11.829	7.124	4.705
Totale	544.354	717.954	(173.600)

Alla data del presente bilancio, non sussistono iniziative di sospensione di fornitura, ingiunzioni di pagamento o azioni esecutive da parte di creditori a BasicNet S.p.A. I debiti commerciali non producono interessi e sono normalmente regolati in un periodo compreso tra i 30 e i 120 giorni. Il valore contabile dei debiti verso fornitori coincide con il rispettivo *fair value*.

33. DEBITI TRIBUTARI

La composizione della voce è ampiamente dettagliata nel prospetto che segue:

	31 dicembre 2014	31 dicembre 2013	Variazioni
Debiti Tributari:			
Erario IRES c/imposte dell'esercizio	5.267.006	1.638.107	3.628.899
Erario c/ IRAP	49.415	-	49.415
Erario c/ritenute acconto	20.023	9.619	10.404
IVA c/erario	6.940.829	8.839.532	(1.898.703)
IRPEF dipendenti	271.426	292.489	(21.063)
Debiti verso Erario per oneri fiscali non ricorrenti	422.833	845.666	(422.833)
Totale debiti tributari	12.971.532	11.625.413	1.346.119

La voce "erario IRES c/imposte" si riferisce al debito a carico dell'esercizio e si evidenziano un debito per IRAP riferito all'esercizio 2014.

Il debito per IVA è conseguente alle operazioni di cessione dei saldi da parte delle società che hanno aderito all'IVA di Gruppo.

I debiti fiscali per oneri non ricorrenti evidenziano il debito complessivo nei confronti dell'Agenzia delle Entrate a seguito della notifica degli atti di accertamento ai quali il Gruppo aveva aderito in sede di contestazione nel 2012, in scadenza nell'esercizio successivo.

34. ALTRE PASSIVITÀ CORRENTI

	31 dicembre 2014	31 dicembre 2013	Variazioni
Debiti verso società del Gruppo	2.419.444	4.785.344	(2.365.901)
Altri debiti	2.901.401	3.012.502	(111.101)
Ratei passivi	244.222	249.287	(5.065)
Totale altre passività correnti	5.565.067	8.047.133	(2.482.066)

Gli "altri debiti" al 31 dicembre 2014 includono principalmente debiti verso enti previdenziali per 478 mila Euro di competenza del 2014 e versati nel 2015, debiti verso dipendenti, collaboratori ed amministratori per circa 1,7 milioni di Euro,

che includono ferie e permessi maturati e non goduti al 31 dicembre 2014, acconti da clienti per 276 mila Euro, oltre ad altre partite per 457 mila Euro. Sono tutti pagabili entro l'esercizio successivo.

Il saldo dei "ratei passivi" si riferisce al costo del personale per la quota di 14[^] mensilità di competenza dell'esercizio.

I "debiti verso le società del Gruppo" sono così suddivisi:

	31 dicembre 2014	31 dicembre 2013	Variazioni
<i>Debiti di natura commerciale:</i>			
Basic Trademark S.A.	-	13.643	(13.643)
Basic Village S.p.A. con Socio Unico	62.280	68.640	(6.360)
Basic Italia S,p,A. con Socio Unico	-	16.667	(16.667)
BasicNet Asia Ltd.	178.819	-	178.819
Fashion S.r.l	3.000	9.566	(6.566)
AnziBesson Trademark S.r.l.	-	28.046	(28.046)
Jesus Jeans S.r.l. con Socio Unico	-	1.611	(1.611)
Basic Properties B.V.	-	140.988	(140.988)
Basic Properties America Inc.	2.175.345	1.472.434	702.911
Totale debiti di natura commerciale	2.419.444	1.751.595	(667.849)
<i>Debiti di natura finanziaria:</i>			
Basic Trademark S.A. c/c Intercompany	-	3.033.749	(3.033.749)
Totale debiti di natura finanziaria	-	3.033.749	(3.033.749)
Totale	2.419.444	4.785.344	(2.365.900)

I debiti di natura finanziaria verso Basic Trademark S.A. sono stati liquidati a seguito di normali operazioni effettuate nell'ambito dell'attività di Tesoreria centralizzata.

35. RISCONTI PASSIVI

	31 dicembre 2014	31 dicembre 2013	Variazioni
Royalties di competenza dell'esercizio successivo	131.008	84.031	46.977
Proventi diversi di competenza dell'esercizio successivo	-	16.254	(16.254)
Totale risconti passivi	131.008	100.285	30.723

I "risconti passivi" per royalties si riferiscono a fatturazioni di ricavi per la parte la cui maturazione è di competenza dell'esercizio successivo.

36. STRUMENTI FINANZIARI – DERIVATI

	31 dicembre 2014	31 dicembre 2013	Variazioni
Strumenti finanziari – derivati	38.545	172.523	(133.978)
Totale strumenti finanziari – derivati	38.545	172.523	(133.978)

La voce recepisce l'adeguamento al valore di mercato delle operazioni di copertura dei rischi di fluttuazione dei tassi di interesse sul "finanziamento Superga" (Nota 31) a medio termine, stipulato con Unicredit Banca d'Impresa S.p.A. e Intesa Sanpaolo S.p.A., che hanno convertito il tasso variabile in tasso fisso su base annua pari al 6,36% (*cash flow hedge*). Come indicato (Nota 28), il finanziamento è in estinzione nel luglio 2015, e con esso il corrispondente derivato.

In contropartita è stata iscritta una riserva di patrimonio netto, per 28 mila Euro, al netto dell'effetto fiscale. Nel caso degli *Interest Rate Swap* (IRS) stipulati dalla Società, si rileva che la copertura specifica di flussi variabili realizzata a condizioni di mercato, attraverso la stipula di un IRS fix/flo perfettamente speculare all'elemento coperto da cui traggono origine i flussi stessi, come nel caso di specie, è da ritenersi sempre efficace.

37. GARANZIE PRESTATE E ALTRE ATTIVITA' POTENZIALI

In dettaglio le garanzie prestate si articolano come segue:

	31 dicembre 2014	31 dicembre 2013	Variazioni
Garanzie personali:			
Fidejussioni prestate nell'interesse di imprese controllate	48.038.893	41.533.051	6.505.842
Altre garanzie	86.756	86.756	-
Totale	48.125.649	41.619.807	6.505.842

Fidejussioni prestate nell'interesse di imprese controllate

Le fidejussioni prestate nell'interesse di controllate si riferiscono, per 9,3 milioni di Euro alla garanzia prestata al Gruppo Unicredit a favore di Basic Village S.p.A. a fronte del finanziamento concesso nel 2007 per l'acquisto dell'immobile, garantito anche da ipoteca di primo grado sul fabbricato; per 5,3 milioni di Euro alla garanzia prestata nel 2008 da Intesa Sanpaolo S.p.A. in favore di BasicItalia S.p.A. a fronte del 50% del finanziamento ipotecario concesso per l'acquisto dell'immobile, e, per la restante parte, per 33,4 milioni di Euro, a garanzie prestate in favore di BasicItalia S.p.A. a vari istituti di credito, a garanzia delle linee di credito commerciale.

Altre garanzie

Si tratta della co-obbligazione che BasicNet S.p.A. ha con Basic Village S.p.A. e Basicitalia S.p.A. a fronte di fidejussioni rilasciate all'Ufficio delle Entrate di Torino a seguito delle richieste di rimborso del credito IVA e per adesione all'IVA di Gruppo.

38. CLASSIFICAZIONE DEGLI STRUMENTI FINANZIARI E GESTIONE DEI RISCHI

Nella Relazione sulla Gestione sono descritti i principali rischi ed incertezze in cui l'attività della Società e del Gruppo possono incorrere e le attività poste in essere per evitarli o ridurli, che sono comunque effettuate a livello di Gruppo.

Gli strumenti finanziari della BasicNet S.p.A. comprendono:

- le disponibilità liquide e gli scoperti di conto corrente.
- I finanziamenti a medio e lungo termine.
- Gli strumenti finanziari derivati.
- I crediti e i debiti commerciali.

Si ricorda che il Gruppo sottoscrive dei contratti derivati esclusivamente con l'obiettivo di effettuare *cash flow hedge* su rischi di tasso e rischi di cambio.

In accordo con quanto richiesto dall'IFRS 7 in merito ai rischi finanziari, si riportano le tipologie di strumenti finanziari presenti nel bilancio, con l'indicazione dei criteri di valutazione applicati:

(Importi in migliaia di Euro)	Strumenti finanziari al <i>fair value</i> con variazioni di <i>fair value</i> iscritte a:		Strumenti finanziari al costo ammortizzato	Valori di bilancio al 31.12.2014
	Conto economico	Patrimonio netto		
Attività:				
Crediti verso clienti	-	-	7.746	7.746
Altre attività correnti	-	-	53.647	53.647
Strumenti finanziari (rischio di cambio)	-	-	-	-
Passività:				
Finanziamenti a m/l termine	-	-	2.707	2.707
Debiti verso fornitori	-	-	4.371	4.371
Altre passività correnti	-	-	5.565	5.565
Strumenti finanziari (rischio di tasso)	-	39	-	39

I fattori di rischio finanziario, identificati dall'IFRS 7 - Strumenti finanziari: informazioni integrative, sono descritti di seguito:

- il rischio che il *fair value* o i flussi finanziari futuri di uno strumento finanziario fluttuino in seguito a variazioni dei prezzi di mercato ("*rischio di mercato*"). Il rischio di mercato incorpora i seguenti rischi: di valuta, di tasso d'interesse e di prezzo;
 - a. il rischio che il *fair value* o i flussi finanziari futuri di uno strumento finanziario fluttuino in seguito a variazioni dei tassi di cambio ("*rischio di valuta*");
 - b. il rischio che il *fair value* o i flussi finanziari futuri di uno strumento finanziario fluttuino in seguito a variazioni dei tassi d'interesse sul mercato ("*rischio di tasso d'interesse*");
 - c. il rischio che il *fair value* o i flussi finanziari futuri di uno strumento finanziario fluttuino in seguito a variazioni dei prezzi di mercato (diverse dalle variazioni determinate dal rischio di tasso d'interesse o dal rischio di valuta), sia che le variazioni siano determinate da fattori specifici legati allo strumento finanziario o al suo emittente, sia che esse siano dovute a fattori che influenzano tutti gli strumenti finanziari simili negoziati sul mercato ("*rischio di prezzo*");
- il rischio che una delle parti origini una perdita finanziaria all'altra parte non adempiendo un'obbligazione ("*rischio di credito*");
- il rischio che un'entità abbia difficoltà ad adempiere alle obbligazioni associate alle passività finanziarie ("*rischio di liquidità*");
- il rischio che attiene alla possibilità che i contratti di finanziamento in capo alle società del Gruppo contengano clausole che legittimano le controparti a richiedere al debitore al verificarsi di determinati eventi e circostanze l'immediato rimborso delle somme prestate e non ancora in scadenza, generando un rischio di liquidità ("*rischio di default*").

Rischio di prezzo

La Società è esposta al rischio di fluttuazione dei prezzi delle *commodities* relativamente alle materie prime (lana, cotone, gomma e fibre sintetiche) incorporate nei campionari che acquista sui mercati internazionali per rivenderli ai licenziatari.

La Società non effettua coperture di tali rischi, non trattando direttamente le materie prime ma solo prodotti finiti e le fluttuazioni possono essere perlopiù trasferite nei prezzi di vendita dei campionari.

Rischio di valuta

La BasicNet S.p.A. ha sottoscritto la maggior parte dei propri strumenti finanziari in Euro, moneta che corrisponde alla sua valuta funzionale e di presentazione. Operando in un ambiente internazionale, essa è esposta alle fluttuazioni dei tassi di cambio principalmente del dollaro USA contro l'Euro.

Al 31 dicembre 2014 sono stati consuntivati utili netti su cambi per 259 mila Euro, e sono state accertate differenze positive nette non realizzate sulle partite aperte in valuta per 9 mila Euro, per un saldo netto di differenze positive su cambi per 268 mila Euro (Nota 15).

La società effettua coperture delle fluttuazioni dei rischi di valuta a livello di Gruppo.

Rischio di tasso d'interesse

Segue la composizione dell'indebitamento finanziario lordo al 31 dicembre 2014 tra tasso fisso e tasso variabile, confrontata con l'esercizio precedente:

	31 dicembre 2014	%	31 dicembre 2013	%
A tasso fisso	1.804.537	21,50%	4.210.586	31,50%
A tasso variabile	6.607.751	78,50%	9.168.851	68,50%
Indebitamento finanziario lordo	8.412.288	100,00%	13.379.437	100,00%

I rischi di fluttuazione dei tassi di interesse del finanziamento Superga a medio termine, sono stati oggetto di copertura con conversione da tassi variabili in tassi fissi, come descritto nelle Note 28 e 36. Sulla rimanente parte di indebitamento finanziario, il Gruppo è esposto ai rischi di fluttuazione.

Gli interessi sulle linee di credito operative a breve termine sono conteggiati al 4,39%, secondo le tipologie delle medesime, come peraltro evidenziato nella Nota 31.

Se al 31 dicembre 2014 i tassi d'interesse su finanziamenti a lungo termine in essere a tale data fossero stati 100 punti base più alti (più bassi) rispetto a quanto effettivamente realizzatosi, si sarebbero registrati a conto economico maggiori (minori) oneri finanziari, al lordo del relativo effetto fiscale, rispettivamente per +57 mila Euro e -57 mila Euro.

Rischio di credito

Il fondo svalutazione crediti (Nota 23), che include stanziamenti effettuati a fronte di specifiche posizioni creditorie storiche e di stanziamenti generici effettuati sulle porzioni creditorie non coperte da garanzie, rappresenta circa il 10,78% dei crediti verso clienti al 31 dicembre 2014, a fronte di perdite che mediamente nel passato triennio sono ammontate allo 0,1% dei crediti e quindi con un valore medio annuo dello 0,08%.

Rischio di liquidità

Si rimanda ai commenti contenuti nelle Note Illustrative del bilancio consolidato. A completamento dell'analisi sul rischio di liquidità si allega la tabella che evidenzia la cadenza temporale dei flussi finanziari:

	Valore contabile	Futuri interessi attivi/passivi	Flussi finanziari contrattuali	Entro 1 anno	Di cui da 1 a 5 anni	Oltre 5 anni
Finanziamento Superga	1.781	34	1.815	1.815	-	-
Finanziamento UBI Banca	4.821	2008	5.029	2.293	2.736	-
Totale passività finanziarie	6.602	242	6.844	4.108	2.736	-

Rischio di default e "covenant" sul debito

Il rischio di *default* attiene alla possibilità che i contratti di finanziamento in capo alle società del Gruppo contengano clausole che legittimano le controparti a richiedere al debitore al verificarsi di determinati eventi e circostanze l'immediato rimborso delle somme prestate e non ancora in scadenza, generando un rischio di liquidità.

Tali disposizioni (*covenant*) sono riferite ai dati consolidati di Gruppo e risultano rispettati al 31 dicembre 2014. Si rimanda per maggiori informazioni alle Note Illustrative al bilancio consolidato.

39. RAPPORTI CON CONTROLLANTI, COLLEGATE, ALTRE PARTECIPAZIONI E PARTI CORRELATE

Le operazioni effettuate da BasicNet S.p.A. con le società appartenenti al Gruppo dell'ordinaria gestione e regolate secondo le normali condizioni di mercato, riguardano:

- l'assistenza organizzativa, commerciale, informatica, amministrativa regolata da specifici contratti;
- la concessione di diritti di sfruttamento del *know-how* sviluppato sui prodotti;
- la concessione in licenza dei marchi K-Way, AnziBesson e Sabelt alla controllata Basicitalia S.p.A.;
- l'assistenza finanziaria per la gestione di Tesoreria centralizzata, rapporti con istituti di credito, concessione di fidejussioni;
- l'assistenza commerciale, principalmente per quanto riguarda la cessione di capi campionario di abbigliamento, di cataloghi e la corresponsione di commissioni all'acquisto;
- la locazione di immobili ad uso commerciale da parte di Basic Village S.p.A.;

- gli acquisti di prodotti da BasicItalia S.p.A. per omaggi e spese promozionali;
- gli oneri e proventi di natura finanziaria maturati sui finanziamenti operati nell'ambito della gestione centralizzata di Tesoreria, regolati a tassi di mercato.

Gli effetti economici derivanti da questo complesso di rapporti sono sintetizzabili come segue:

RICAVI

Società del Gruppo BasicNet	Vendite dirette	Proventi diversi	Royalties attive	Proventi finanziari	Dividendi	Totale
BasicItalia S.p.A. con Socio Unico	1.398.292	701.200	5.205.021	19.346	-	7.323.859
Basic Trademark S.A.	-	5.500.000	-	-	-	5.500.000
Basic Properties B.V.	-	-	-	-	4.950.000	4.950.000
Superga Trademark S.A.	-	250.000	-	468.952	-	718.952
Basic Village S.p.A. con Socio Unico	-	50.000	-	7.938	-	57.938
BasicNet Asia Ltd.	15.858	-	-	-	-	15.858
Jesus Jeans S.r.l. con Socio Unico	-	5.000	-	-	-	5.000
AnziBesson Trademark S.r.l.	-	2.500	-	-	-	2.500
Fashion S.r.l.	-	1.500	-	-	-	1.500
BasicOutlet S.r.l. con Socio Unico	-	-	-	1.355	-	1.355
RdK0 S.r.l. con Socio Unico	-	-	-	1.193	-	1.193
Totale	1.414.150	6.510.200	5.205.021	498.784	4.950.000	18.578.155

COSTI

Società del Gruppo BasicNet	Costo del venduto	Costo per sponsor	Costo del lavoro	Spese di vendita, generali ed amministrative e royalties passive	Oneri finanziari	Totale
Basic Village S.p.A. con Socio Unico	-	-	1.501	1.998.501	-	2.000.002
BasicNet Asia Ltd.	-	-	-	859.041	-	859.041
BasicItalia S.p.A. con Socio Unico	35.664	6.471	-	497.620	-	530.754
RdK0 S.r.l. con Socio Unico	-	-	-	30.988	-	30.988
Basic Trademark SA	-	-	-	-	4.782	4.782
BasicOutlet S.r.l.	-	-	-	30	-	30
Fashion S.r.l.	-	-	-	32	-	32
AnziBesson Trademark S.r.l.	-	-	-	60	-	60
Totale	35.664	6.471	1.501	3.386.271	4.782	3.434.689

Di seguito è fornita la sintesi dei rapporti con le parti correlate con riferimento alle note nelle quali è riportato il dettaglio per ciascuna delle macro-voci per il periodo chiuso al 31 dicembre 2014:

	Partecipazioni (Nota 20)	Crediti (Nota 24)	Debiti (Nota 34)	Ricavi (Nota 39)	Costi (Nota 39)
Società controllate	35.754.513	50.790.076	2.416.444	12.386.423	3.049.004
Società in <i>joint venture</i>	490.000	16.050	3.000	4.000	92
Compensi agli organi di amministrazione, di controllo e dirigenti con responsabilità strategica	-	-	-	-	3.097.198
Totale	36.244.513	50.806.126	2.419.444	12.390.423	6.146.294

I compensi comprendono gli emolumenti e ogni altra somma avente natura retributiva, previdenziale e assistenziale dovuti per lo svolgimento della funzione di Amministratore o di Sindaco in BasicNet S.p.A. e nelle altre imprese incluse nel consolidamento.

Per quanto riguarda le altre parti correlate, si segnala l'attività di consulenza legale svolta dallo Studio Professionale Pavesio e Associati, riconducibili al consigliere Avvocato Carlo Pavesio, e l'attività di consulenza svolta da Pantarei S.r.l. della quale il consigliere Alessandro Gabetti Davicini è Amministratore Unico e dello Studio Boidi & Partners riconducibile al Presidente del Collegio Sindacale Massimo Boidi. Tali transazioni, non rilevanti in rapporto ai valori complessi coinvolti, sono state concluse a condizioni di mercato.

La collezione informatica di proprietà di BasicNet S.p.A, che viene utilizzata come richiamo mediatico in occasione di eventi, rassegne e mostre in abbinamento ai Marchi e/o prodotti del Gruppo, è oggetto di un accordo rinnovabile di reciproca *put* e *call* con BasicWorld S.r.l., ad un prezzo pari ai costi sostenuti per l'acquisizione della medesima, oltre ad interessi. Tale accordo è stato stipulato in ragione dell'eventuale interesse di BasicNet S.p.A. alla vendita di quelle apparecchiature per garantirsi il completo recupero dei costi sostenuti, comprensivi degli oneri finanziari, sfruttando nel frattempo i benefici che ne possono derivare come strumenti di comunicazione per i propri marchi e/o prodotti e, da parte di BasicWorld S.r.l., all'acquisto, per evitare che una collezione così costruita possa venire dispersa.

40. PASSIVITÀ/ATTIVITÀ POTENZIALI

Il Gruppo BasicNet è coinvolto in alcune controversie legali di natura commerciale dal cui esito non sono attese significative passività.

Altre controversie sono dettagliatamente descritte nelle Note Illustrative al bilancio consolidato (Nota 49).

Per il Consiglio di Amministrazione

Il Presidente

F.to Marco Daniele Boglione

ALLEGATI

ELENCO PARTECIPAZIONI AL 31 DICEMBRE 2014

(Importi in Euro)								
Denominazione / Sede / Capitale	Capitale sociale	Importo del patrimonio netto	Utile (perdita) del periodo	Quota posseduta direttamente	Quota posseduta indirettamente	Patrimonio netto contabile pro-quota	Valore di carico	
IMPRESE CONTROLLATE								
BASICITALIA S.p.A. CON SOCIO UNICO								
Strada della Cebrosa, 106 10156 TORINO								
Capitale Sociale € 7.650.000	7.650.000	10.964.157	26.302	100,00	-	10.964.157	31.599.725	
BASICNET ASIA LTD.								
15 floor, Linkchart Centre No.2 Tai Yip Street Kwun Tong, Kowloon HONG KONG								
Capitale Sociale HKD 10.000	1.062	222.000	26.712	100,00	-	222.000	927	
BASICOUTLET S.r.l. CON SOCIO UNICO								
Strada della Cebrosa, 106 10156 TORINO								
Capitale Sociale € 10.000	10.000	113.744	15.186	-	100,00	-	-	
BASIC PROPERTIES B.V.								
Herikerbergweg 200 - LunArena Amsterdam Zuidoost THE NETHERLANDS								
Capitale Sociale € 18.160	18.160	6.006.964	4.968.573	100,00	-	6.006.964	3.657.747	
BASIC PROPERTIES AMERICA, INC.								
c/o Corporation Service Company 11 S 12th Street - PO BOX 1463 - Richmond VA 23218 - U.S.A.								
Capitale Sociale USD 8.469.157,77	6.976.045	5.840.605	375.800	-	100,00	-	-	
BASIC TRADEMARK S.A.								
42-44 Avenue de la Gare L-1610 LUXEMBOURG								
Capitale Sociale € 1.250.000	1.250.000	2.413.472	3.855.844	-	100,00	-	-	

ALLEGATO 1 - Pagina 2 di 3

(Importi in Euro)							
Denominazione / Sede / Capitale	Capitale sociale	Importo del patrimonio netto	Utile (perdita) del periodo	Quota posseduta direttamente	Quota posseduta indirettamente	Patrimonio netto contabile pro-quota	Valore di carico
IMPRESE CONTROLLATE							
BASIC VILLAGE S.p.A. CON SOCIO UNICO							
Largo M. Vitale, 1 10152 TORINO Capitale Sociale € 412.800	412.800	4.012.146	223.611	100,00	-	4.012.146	414.715
JESUS JEANS S.r.l. CON SOCIO UNICO							
Largo M. Vitale, 1 10152 TORINO Capitale Sociale € 10.000	10.000	27.811	3.583	100,00	-	27.811	81.375
RDKO S.r.l. CON SOCIO UNICO							
Strada della Cebrosa, 106 10156 TORINO Capitale Sociale € 10.000	10.000	454.638	186.312	-	100,00	-	-
SUPERGA TRADEMARK S.A.							
42-44 Avenue de la Gare L-1610 LUXEMBOURG Capitale Sociale € 500.000	500.000	933	1.218.299	-	100,00	-	-
JOINT VENTURE							
ANZIBESSON TRADEMARK S.r.l.							
Largo M. Vitale, 1 10152 TORINO Capitale Sociale € 50.000	50.000	155.040	(25.857)	50,00	-	77.520	25.000
FASHION S.r.l.							
C.so Stati Uniti, 41 10129 TORINO Capitale Sociale € 100.000	100.000	394.436	(104.453)	50,00	-	197.218	465.000

ELENCO PARTECIPAZIONI AL 31 DICEMBRE 2014

(Importi in Euro)							
Denominazione / Sede / Capitale	31/12/2013 Valore di carico	Acquisizioni / Costituzioni	Versamenti a copertura perdite	Impairment partecipazioni	Cessioni	31/12/2014 Valore di carico	% possesso della Capogruppo
<i>PARTECIPAZIONI IN IMPRESE CONTROLLATE</i>							
BasicItalia S.p.A. con Socio Unico	31.599.724	-	-	-	-	31.599.724	100%
BasicNet Asia Ltd.	927	-	-	-	-	927	100%
Basic Properties B.V.	3.657.747	-	-	-	-	3.657.747	100%
Basic Trademark S.A.	25	-	-	-	(25)	-	-
Basic Village S.p.A. – con Socio Unico	414.715	-	-	-	-	414.715	100%
Jesus Jeans S.r.l. – con Socio Unico	81.375	-	-	-	-	81.375	100%
TOTALE IMPRESE CONTROLLATE	35.754.513	-	-	-	(25)	35.754.488	
<i>PARTECIPAZIONI IN JOINT VENTURE</i>							
AnziBesson Trademark S.r.l.	25.000	-	-	-	-	25.000	50%
Fashion S.r.l.	410.000	-	55.000	-	-	465.000	50%
TOTALE JOINT VENTURE	435.000	-	55.000	-	-	490.000	
<i>PARTECIPAZIONI IN ALTRE IMPRESE</i>							
Consorzi e altre minori	128	-	-	-	-	128	
TOTALE ALTRE IMPRESE	128	-	-	-	-	128	
TOTALE PARTECIPAZIONI	36.189.641	-	55.000	-	(25)	36.244.616	
<i>CREDITI FINANZIARI</i>							
Crediti verso altri (cauzioni)	6.931	-	3.528	-	-	10.460	
Crediti verso imprese controllate	90.000	-	-	-	-	90.000	
TOTALE CREDITI	96.931	-	3.528	-	-	100.460	
TOTALE PARTECIPAZIONI E ALTRE ATTIVITA' FINANZIARIE	36.286.572	-	58.528	-	(25)	36.345.076	

ALLEGATO 2

**ATTESTAZIONE DEL BILANCIO D'ESERCIZIO AI SENSI DELL'ART. 154 BIS
COMMA 5 E 5 BIS DEL DECRETO LEGISLATIVO 24 FEBBRAIO 1998, N. 58
"TESTO UNICO DELLE DISPOSIZIONI IN MATERIA DI INTERMEDIAZIONE
FINANZIARIA"**

I sottoscritti Marco Daniele Boglione Presidente con deleghe, Franco Spalla Amministratore Delegato e Paolo Cafasso, Dirigente Preposto alla redazione dei documenti contabili societari di BasicNet S.p.A. attestano, tenuto anche conto di quanto previsto dall'art. 154-bis, commi 3 e 4, del decreto legislativo 24 febbraio 1998, n. 58:

l'adeguatezza in relazione alle caratteristiche dell'impresa e l'effettiva applicazione, delle procedure amministrative e contabili per la formazione del bilancio d'esercizio nel corso dell'esercizio 2014.

Si attesta, inoltre, che il bilancio d'esercizio:

- a) corrisponde alle risultanze dei libri e delle scritture contabili;
- b) è redatto in conformità agli *International Financial Reporting Standard* adottati dall'Unione Europea, nonché ai provvedimenti emanati in attuazione dell'art. 9 del D.Lgs. n. 38/2005, a quanto consta, sono idonei a fornire una rappresentazione veritiera e corretta della situazione patrimoniale, economica e finanziaria dell'Emittente;
- c) la Relazione sulla Gestione comprende un'analisi attendibile dell'andamento e del risultato della gestione nonché della situazione dell'Emittente, unitamente alla descrizione dei rischi e incertezze a cui è esposto.

F.to Marco Daniele Boglione

Presidente

F.to Franco Spalla

Amministratore Delegato

F.to Paolo Cafasso

Dirigente Preposto

ALLEGATO 3

**INFORMAZIONI DI CUI ALL'ART. 149-DUODECIES
DEL REGOLAMENTO EMITTENTI**

Tipologia di servizi	Soggetto che ha erogato il servizio	Destinatario	Compensi di competenza 2014
Revisione contabile	PricewaterhouseCoopers S.p.A.	Capogruppo BasicNet S.p.A. Società controllate	67.159 160.491
Servizi attestazione	PricewaterhouseCoopers S.p.A.	-	-
Altri servizi	PricewaterhouseCoopers S.p.A.	-	-
Totale			227.650



**RELAZIONE DELLA SOCIETA' DI REVISIONE AI SENSI
DEGLI ARTICOLI 14 E 16 DEL DLGS 27 GENNAIO 2010, N. 39**

BASICNET SPA

BILANCIO D'ESERCIZIO AL 31 DICEMBRE 2014

**RELAZIONE DELLA SOCIETA' DI REVISIONE AI SENSI DEGLI ARTICOLI 14 E 16 DEL
DLGS 27 GENNAIO 2010, N. 39**

Agli Azionisti della
BasicNet SpA

1. Abbiamo svolto la revisione contabile del bilancio d'esercizio, costituito dalla situazione patrimoniale-finanziaria, dal conto economico, dal conto economico complessivo, dal prospetto delle variazioni del patrimonio netto, dal rendiconto finanziario e dalle relative note illustrative, della BasicNet SpA chiuso al 31 dicembre 2014. La responsabilità della redazione del bilancio in conformità agli International Financial Reporting Standards adottati dall'Unione Europea, nonché ai provvedimenti emanati in attuazione dell'art. 9 del DLgs n. 38/2005, compete agli amministratori della BasicNet SpA. E' nostra la responsabilità del giudizio professionale espresso sul bilancio e basato sulla revisione contabile.
2. Il nostro esame è stato condotto secondo i principi e i criteri per la revisione contabile raccomandati dalla Consob. In conformità ai predetti principi e criteri, la revisione è stata pianificata e svolta al fine di acquisire ogni elemento necessario per accertare se il bilancio d'esercizio sia viziato da errori significativi e se risulti, nel suo complesso, attendibile. Il procedimento di revisione comprende l'esame, sulla base di verifiche a campione, degli elementi probativi a supporto dei saldi e delle informazioni contenuti nel bilancio, nonché la valutazione dell'adeguatezza e della correttezza dei criteri contabili utilizzati e della ragionevolezza delle stime effettuate dagli amministratori. Riteniamo che il lavoro svolto fornisca una ragionevole base per l'espressione del nostro giudizio professionale.

Per il giudizio relativo al bilancio d'esercizio dell'esercizio precedente, i cui dati sono presentati ai fini comparativi, si fa riferimento alla relazione da noi emessa in data 7 aprile 2014.

3. A nostro giudizio, il bilancio d'esercizio della BasicNet SpA al 31 dicembre 2014 è conforme agli International Financial Reporting Standards adottati dall'Unione Europea, nonché ai provvedimenti emanati in attuazione dell'art. 9 del DLgs n. 38/2005; esso pertanto è redatto con chiarezza e rappresenta in modo veritiero e corretto la situazione patrimoniale e finanziaria, il risultato economico ed i flussi di cassa della BasicNet SpA per l'esercizio chiuso a tale data.

PricewaterhouseCoopers SpA

Sede legale e amministrativa: **Milano** 20149 Via Monte Rosa 91 Tel. 0277851 Fax 027785240 Cap. Soc. Euro 6.890.000,00 i.v., C.F. e P.IVA e Reg. Imp. Milano 12979880155 Iscritta al n° 119644 del Registro dei Revisori Legali - Altri Uffici: **Ancona** 60131 Via Sandro Totti 1 Tel. 0712132311 - **Bari** 70122 Via Abate Gimma 72 Tel. 0805640211 - **Bologna** 40126 Via Angelo Finelli 8 Tel. 0516186211 - **Brescia** 25123 Via Borgo Pietro Wuhrer 23 Tel. 0303697501 - **Catania** 95129 Corso Italia 302 Tel. 0957532311 - **Firenze** 50121 Viale Gramsci 15 Tel. 0552482811 - **Genova** 16121 Piazza Piccapietra 9 Tel. 01029041 - **Napoli** 80121 Piazza dei Martiri 58 Tel. 08136181 - **Padova** 35138 Via Vicenza 4 Tel. 049873481 - **Palermo** 90141 Via Marchese Ugo 60 Tel. 091349737 - **Parma** 43100 Viale Tanara 20/A Tel. 0521275911 - **Roma** 00154 Largo Fochetti 29 Tel. 06570251 - **Torino** 10122 Corso Palestro 10 Tel. 011556771 - **Trento** 38122 Via Grazioli 73 Tel. 0461237004 - **Treviso** 31100 Viale Felissent 90 Tel. 0422696911 - **Trieste** 34125 Via Cesare Battisti 18 Tel. 0403480781 - **Udine** 33100 Via Poscolle 43 Tel. 043225789 - **Verona** 37135 Via Francia 21/C Tel.0458263001

4. La responsabilità della redazione della relazione sulla gestione e della relazione sul governo societario e gli assetti proprietari, pubblicata nella sezione “Corporate governance BasicNet” del sito internet della BasicNet SpA, in conformità a quanto previsto dalle norme di legge e dai regolamenti, compete agli amministratori della BasicNet SpA. E’ di nostra competenza l’espressione del giudizio sulla coerenza della relazione sulla gestione e delle informazioni di cui al comma 1, lettere c), d), f), l), m) e al comma 2, lettera b) dell’art. 123-bis del DLgs n. 58/98, presentate nella relazione sul governo societario e gli assetti proprietari, con il bilancio, come richiesto dalla legge. A tal fine, abbiamo svolto le procedure indicate dal principio di revisione n. 001 emanato dal Consiglio Nazionale dei Dottori Commercialisti e degli Esperti Contabili e raccomandato dalla Consob. A nostro giudizio la relazione sulla gestione e le informazioni di cui al comma 1, lettere c), d), f), l), m) e al comma 2, lettera b) dell’art. 123-bis del DLgs n. 58/98, presentate nella relazione sul governo societario e gli assetti proprietari, sono coerenti con il bilancio d’esercizio della BasicNet SpA al 31 dicembre 2014.

Torino, 3 aprile 2015

PricewaterhouseCoopers SpA



Mattia Molari
(Revisore legale)

**RELAZIONE DEL COLLEGIO SINDACALE AI SENSI DELL'ART. 153 DEL
D. LGS. N. 58/1998 E DELL'ART. 2429, COMMA 3, DEL CODICE CIVILE**

Signori Azionisti,

la presente Relazione illustra le evidenze emerse nell'espletamento delle funzioni e delle attività attribuite a questo Collegio, a norma degli artt. 149 e seguenti del D.Lgs. 24/02/1998 n. 58 (TUF).

Il Bilancio, che viene sottoposto al Vostro esame, riflette l'andamento della gestione della Società, con un'unitaria esposizione della situazione patrimoniale, economica e finanziaria, dettagliatamente illustrata dal Consiglio di Amministrazione nella Relazione sulla Gestione e nelle Note Illustrative.

Nella Relazione sulla Gestione, sia con riferimento al bilancio consolidato che al bilancio ordinario, il Consiglio di Amministrazione ha dato compiutamente conto dei fatti di maggior rilievo che, anche in un ambito non ricorrente, hanno caratterizzato l'esercizio, riferendo altresì sull'andamento delle società partecipate.

L'attività di vigilanza prevista dalla legge è stata svolta regolarmente, avendo presente sia i Principi di comportamento del Collegio Sindacale nelle società quotate, emanati dal Consiglio Nazionale dei Dottori Commercialisti e degli Esperti Contabili, sia la normativa di legge specifica in materia, sia le raccomandazioni e comunicazioni della Consob.

La Relazione che segue, nell'intento di rendere più agevole la lettura e pronta la consultazione, ricalca fedelmente lo schema di base ed i singoli punti, con relativa intestazione, quali suggeriti dalla Consob con comunicazione n° 1025564 del 6 aprile 2001 e successive integrazioni e/o modificazioni.

* * *

1.0 - Considerazioni sulle operazioni di maggior rilievo economico, finanziario e patrimoniale effettuate dalla società e sulla loro conformità alla legge ed all'atto costitutivo

La Società, "holding" del Gruppo, ove vengono sviluppate, tra le altre, le attività di servizio a beneficio del *Network* dei licenziatari, ha svolto regolarmente, durante il 2014, la propria attività di sviluppo e di coordinamento per l'uso dei marchi del Gruppo stesso e di conseguenza per Kappa, Robe di Kappa, Superga e K-Way sono stati firmati nuovi accordi di licenza.

Le *royalties e sourcing commission* consolidate ammontano a 41,2 milioni di Euro con una crescita del 3,51% rispetto al 2013.

Le vendite dirette consolidate segnano un aumento del 7,9%. Al 31 dicembre 2014 sul territorio italiano, gestito dal licenziatario di proprietà Basic Italia S.p.A., i negozi a marchio del Gruppo erano 258.

I proventi diversi ammontano a 2,0 milioni di Euro (12,9 milioni al 31 dicembre 2013, che includevano la signing fee di 12 milioni di Dollari USA (9,4 milioni di Euro), riconosciuta dal licenziatario Sud Coreano dei marchi Kappa® e Robe di Kappa® per il rinnovo decennale del contratto di licenza). La voce si è pertanto normalizzata, risultando in linea con i trend precedenti.

Per quanto concerne i marchi, è proseguita l'attività di sviluppo a livello mondiale con la firma di nuovi accordi e, al contempo, non vi sono fatti e/o eventi di carattere straordinario da segnalare.

Il Consiglio di Amministrazione ha reso un'esauriente informativa nella propria Relazione in ordine al contenzioso attualmente in essere tra la controllata italiana BasicItalia S.p.A. e la A.S. Roma S.p.A., nonché sulla verifica da parte dell'Agenzia delle Entrate, definitivamente conclusasi con la formalizzazione degli ultimi rilievi. Dato atto che già nel bilancio 2012 erano stati stanziati importi adeguati alla vertenza, viene dato atto che le adesioni prestate dalla Società hanno consentito di beneficiare di considerevoli riduzioni delle sanzioni e del pagamento in dodici rate trimestrali di quanto concordato.

Il Collegio dà comunque atto che il Consiglio di Amministrazione descrive compiutamente il Gruppo e la sua attività, evidenziandone i punti di forza, la struttura, nonché gli obiettivi e le aree di espansione.

Fornisce inoltre informazioni relative all'ambiente, anche ai sensi e per gli effetti di cui al D.Lgs. 81/2008, e contemporaneamente illustra una serie di rischi individuabili a livello strategico, di mercato e finanziari, oltre a quelli generici connessi alla normale attività d'impresa.

Ai fini del corretto adempimento delle norme contenute nel D.Lgs. 231/2001, si dà atto, come già evidenziato dagli Amministratori nella "Relazione sul governo societario e sugli assetti proprietari", che il Codice Etico e il Modello di Organizzazione, Gestione e Controllo sono parte del Sistema di Controllo Interno. Le regole di comportamento contenute nel Modello, in continua evoluzione, integrano e rafforzano i sistemi di controllo aziendale attraverso la predisposizione e l'aggiornamento continuo delle procedure correlate.

Il Consiglio di Amministrazione ha nominato un Organismo di Vigilanza (OdV), cui è stato dato il compito di vigilare sul corretto funzionamento del Modello e di verificarne

l'aggiornamento e che riferisce periodicamente in occasione delle riunioni del Comitato di controllo e rischi e del Collegio Sindacale.

Per l'efficacia del Codice Etico e del modello di organizzazione e controllo si è provveduto all'inserimento dei medesimi sul sito internet della Società www.basicnet.com e sul sistema di rilevazione delle presenze riservato ai dipendenti del Gruppo. Il Codice Etico è presentato attraverso un video a tutti i nuovi dipendenti del Gruppo e diffuso a tutti i collaboratori.

Per quanto riguarda i fatti gestionali intervenuti successivamente alla chiusura dell'esercizio diamo atto di quanto segue.

Sono stati finalizzati degli accordi con la FCA (Fiat Chrysler Automobiles), per la realizzazione di un prodotto nato dall'unione dei marchi storici: Fiat Panda e K-Way®. La Panda K-Way®, è stata presentata all'85esimo International Motor Show di Ginevra e da maggio sarà commercializzata negli *showroom* Fiat italiani e, a seguire, in tutti i mercati europei. Il progetto ha un ampio potenziale di diffusione per un prodotto innovativo, colorato e funzionale, caratteristiche identificative del DNA del marchio K-Way®. La nuova Panda K-Way® presenta anche un'importante novità: un progetto K-Way® realizzato in collaborazione con FCA. Si tratta della prima vettura al mondo dotata del dispositivo di sicurezza impacchettabile VISIBAG®: un gilet K-Way® ad alta visibilità contenuto in una tasca creata ad hoc nei sedili della vettura.

Nel corrente mese di marzo è stato raggiunto un accordo tra BasicNet e l'Istituto di Credito Intesa San Paolo relativo ad un finanziamento a medio termine, per l'importo di 15 milioni di Euro, con durata di 4 anni, *amortizing* trimestrale costante. Il finanziamento è finalizzato alla copertura degli investimenti del Gruppo e all'ottimizzazione della *duration* dell'indebitamento, in considerazione dell'estinzione, nel prossimo mese di luglio, del "Finanziamento Superga". Il prestito, prevede la facoltà di rimborso anticipato totale o parziale, non è soggetto a *covenant* e verrà garantito, come già avvenuto per il precedente "Finanziamento Superga", dal pegno sulle azioni di Superga Trademark S.A. e dalla clausola di salvaguardia del *changing of control*.

In conclusione, sui punti citati ed in linea più generale sul complessivo andamento della gestione, il Collegio, durante l'esercizio, ha sempre ricevuto tempestivamente le informazioni necessarie per la conoscenza e comprensione dell'evoluzione delle operazioni in parola e di quelle altre di rilievo, di cui è fornita illustrazione nella Relazione del Consiglio di Amministrazione.

2.0 - Operazioni atipiche o inusuali

Nel corso dell'esercizio in rassegna e successivamente alla chiusura dello stesso il Collegio non ha riscontrato operazioni che, per loro natura o per dimensioni, rivestano caratteristiche di atipicità o possano dirsi inusuali.

2.1 - Operazioni atipiche o inusuali con parti correlate

Il Consiglio di Amministrazione ha approvato in data 29 ottobre 2010, aggiornata nel luglio 2014, la procedura per operazioni con parti correlate, i contenuti della quale sono riassunti nella “Relazione sul Governo Societario e gli Assetti proprietari”. La procedura è altresì reperibile nella versione integrale sul sito internet del Gruppo (www.basicnet.com nella sezione “Corporate Governance BasicNet”). Le informazioni su rapporti con parti correlate sono presentate nella nota 39 del bilancio di esercizio.

Sulla base di queste premesse diamo atto che le operazioni effettuate dalla Società con parti correlate fanno parte dell’ordinaria gestione, che sono regolate secondo le normali condizioni di mercato e che nel corso del 2014 non sono state sottoposte al Consiglio di Amministrazione deliberazioni in merito a operazioni con parti correlate.

2.2 - Operazioni atipiche o inusuali con terzi o con società infragruppo

Evento non occorso

2.3 - Operazioni infragruppo e con parti correlate di natura ordinaria

Gli Amministratori hanno fornito l’informativa circa operazioni ordinarie infragruppo o poste in essere con parti correlate, nella nota 39 al bilancio.

Il Collegio, anche tenuto conto dell’art. 2391-bis Codice Civile, non ritiene di dover aggiungere alcunché a detta informativa, che appare adeguata; sembra invece utile specificare che, in esecuzione del proprio mandato, il Collegio ha verificato nel corso dell’esercizio che le operazioni infragruppo o con parti correlate fossero eseguite in applicazione di quanto previsto dalla citata procedura per la loro effettuazione e, comunque, mediante regolari contratti stipulati secondo la normale prassi in materia ed a condizioni di mercato. Le operazioni infragruppo esaminate dal Collegio appaiono congrue, nel miglior interesse della società e del Gruppo, adeguatamente motivate e documentate.

3.0 - Valutazione circa l'adeguatezza delle informazioni rese dagli Amministratori in ordine alle operazioni atipiche o inusuali

Non sono intervenute operazioni atipiche e/o inusuali e non si fa quindi luogo a valutazioni.

4.0 - Osservazioni sui richiami di informativa del Revisore

Evento non occorso.

5.0 - Denunce ex art. 2408 Codice Civile

Evento non occorso.

6.0 - Presentazione di esposti

Evento non occorso.

7.0 - Ulteriori incarichi al Revisore

Evento non occorso.

Si segnala che nel corso del 2014 la società Basic Outlet s.r.l. è entrata nel novero delle società assoggettate a revisione legale dei conti.

8.0 - Conferimento di incarichi a soggetti legati al Revisore

Evento non occorso.

9.0 – Pareri rilasciati a sensi di legge

Nella riunione del 18 febbraio 2014 è stato confermato dal Consiglio di Amministrazione, con il parere favorevole del Collegio Sindacale, su proposta del Comitato di Remunerazione, che al Presidente del Consiglio di Amministrazione spetti per tutto il periodo del suo mandato l'uso dell'unità immobiliare sita all'interno del Basic Village, valorizzato in € 85.000 l'anno, oltre ad un compenso di € 76.000 annui ad equilibrio degli oneri fiscali dei benefit tassati.

Nella riunione del 31 ottobre 2014, aderendo alla raccomandazione formulata dal Comitato di Remunerazione, sentito il parere del Consigliere Indipendente Gianni Crespi e con il parere favorevole del Collegio Sindacale, il Consiglio di Amministrazione ha deliberato di attribuire un compenso una tantum da destinare a premio del top management dell'azienda, da erogarsi a consuntivo del risultato.

Nella seduta del 10 febbraio 2015, il Consiglio di Amministrazione, preso atto della proposta del Comitato di Remunerazione formulata alla luce dei risultati preliminari presentati, con il parere favorevole del Collegio Sindacale, ha deliberato l'attribuzione del compenso una tantum agli amministratori esecutivi, sia per quanto riguarda Basicnet S.p.A., che la controllata Basicitalia S.p.A., ripartendolo nelle misure individualmente riportate nella "Relazione sulla remunerazione", redatta ai sensi dell'art. 123-ter del TUF. Tali importi sono di competenza dell'esercizio 2014.

10.0 - Frequenza riunioni Consiglio e Collegio

Il Collegio Sindacale, nel corso del 2013, ha tenuto n. 4 riunioni, ha partecipato a n. 6 riunioni del Consiglio di Amministrazione, nonché a n. 1 assemblea ordinaria.

11.0 - Osservazioni sul rispetto dei principi di corretta amministrazione

Il Collegio Sindacale ha acquisito conoscenza e vigilato, per quanto di propria competenza, sul rispetto dei principi di corretta amministrazione, tramite osservazioni dirette, indagini ed incontri con la Società di Revisione, per il reciproco scambio di dati e informazioni rilevanti ex art. 150, secondo comma, TUF.

L'attività del Collegio Sindacale è stata indirizzata – come per il passato – alla verifica, da un lato, della legittimità delle scelte gestionali del Consiglio di Amministrazione e, dall'altro, della loro conformità a criteri di razionalità economica, patrimoniale e finanziaria, con esclusione, per contro, del controllo di merito sull'opportunità e convenienza delle scelte stesse.

In particolare il Collegio ha verificato che le operazioni aziendali tipiche ed usuali e quelle di maggior portata non fossero viziate da estraneità all'oggetto sociale o da conflitto, anche solo potenziale, di interessi ed, inoltre, che non fossero tali da compromettere l'integrità del patrimonio sociale o che, comunque, non fossero manifestamente imprudenti od azzardate. Nella stessa linea, si è verificato che esse non fossero attuate in contrasto con le deliberazioni assunte dagli Organi sociali o che fossero lesive dei diritti di singoli soci o delle minoranze.

Si rammenta che il Gruppo, all'inizio dell'anno 2004, in applicazione delle disposizioni degli articoli 2497 e seguenti del Codice Civile, relativi alla attività di "Direzione e coordinamento di società" aveva identificato, nel proprio ambito, una posizione di "soggezione" alla Capogruppo di tutte le sue controllate dirette italiane.

Detta attività ha trovato esplicazione nell'ambito di contratti di assistenza gestionale, nei campi amministrativo, commerciale, tecnico e finanziario.

Va altresì segnalato che tale attività si estende all'indicazione degli indirizzi strategici generali ed operativi di Gruppo, all'impostazione ed aggiornamento del modello di "amministrazione e controllo", al controllo interno, alla condivisione del codice etico, alla elaborazione delle politiche generali di gestione delle risorse umane e finanziarie, nonché di quelle commerciali.

La Società Capogruppo ha aderito al consolidamento fiscale nazionale previsto dagli articoli 117 e seguenti del TUIR - DPR 22 dicembre 1986 n. 917 con tutte società del Gruppo interamente controllate.

In applicazione di quanto previsto all'articolo 39 del Regolamento Mercati emanato dalla Consob, con riferimento alle "Condizioni per la quotazione di azioni di società controllanti società costituite e regolate dalla legge di stati non appartenenti all'Unione Europea" di cui all'articolo 36 e 37 del citato Regolamento, si attesta che in base ai dati di bilancio al 31 dicembre 2014 e in applicazione dei parametri di significativa rilevanza ai fini del consolidamento, individuata secondo le disposizioni di cui al titolo VI, capo II, del Regolamento Emittenti, la società controllata Basic Properties America, Inc., con sede in Richmond (Virginia)

assume rilevanza ai fini della suddetta disciplina. Sono comunque adempiute per le controllate con sede in Stati non appartenenti all'Unione Europea e cioè Basic Properties America, Inc. e BasicNet Asia Ltd. le previsioni di cui all'articolo 36 Regolamento Mercati.

Le situazioni contabili, lo statuto, l'elenco dei poteri degli organi delegati sono depositati presso la sede sociale di BasicNet a disposizione del pubblico. La composizione del Consiglio di Amministrazione delle Società è consultabile sul sito www.basicnet.com/ilgruppo/organisociali. La BasicNet S.p.A. non è soggetta alla "Attività di direzione e coordinamento" da parte della propria controllante.

12.0 - Osservazioni sull'adeguatezza della struttura organizzativa

Il Collegio Sindacale ha acquisito conoscenza e vigilato sull'adeguatezza della struttura organizzativa della Società, mediante osservazioni dirette, audizioni, incontri e raccolta di informazioni dalle competenti funzioni aziendali, nonché mediante incontri con i responsabili della revisione esterna.

Nel corso dell'esercizio il Collegio ha vigilato, in stretta collaborazione con gli Amministratori, sull'eventuale manifestarsi di disfunzioni organizzativo-gestionali che potessero derivare direttamente da difetti di organizzazione; non sono emersi casi suscettibili di menzione in questa sede.

La valutazione della struttura organizzativa si conferma, nel complesso, positiva.

13.0 - Osservazioni sull'adeguatezza del sistema di controllo interno e gestione dei rischi

Il Collegio ha vigilato sull'adeguatezza del sistema di controllo interno e gestione rischi in particolare nel corso delle riunioni periodiche del Comitato di controllo e rischi al quale partecipano anche l'amministratore incaricato del sistema di controllo interno e gestione rischi ed il responsabile dell'Internal Audit.

Il Comitato controllo e rischi opera in base ad apposito Regolamento, che sostanzialmente recepisce le raccomandazioni contenute nel Codice di Autodisciplina.

Il Comitato controllo e rischi ha tenuto, nel corso dell'esercizio, n. 5 riunioni.

Dalle analisi e dai controlli effettuati, relativamente alle aree ed alle funzioni interessate all'attività di controllo interno, emerge una valutazione di sostanziale correttezza ed affidabilità del sistema, peraltro in costante aggiornamento anche a livello di Gruppo.

In particolare si ribadisce come il Codice Etico e il Modello di Organizzazione, Gestione e Controllo, di cui al D.Lgs. n. 231/2001, e successive integrazioni, siano parte del sistema di controllo interno. Le regole di comportamento contenute nel modello, in continua evoluzione, integrano e rafforzano i sistemi di controllo aziendale attraverso la predisposizione e l'aggiornamento continuo delle procedure correlate.

Per l'efficacia del Codice Etico e del Modello di Organizzazione, Gestione e Controllo si è provveduto all'inserimento dei medesimi sul sito internet della società (www.basicnet.com) e sul sistema di rilevazione delle presenze riservato ai dipendenti del Gruppo. Il Codice Etico è presentato attraverso un video a tutti i nuovi dipendenti del Gruppo e diffuso a tutti i collaboratori.

14.0 - Osservazioni sull'adeguatezza del sistema amministrativo - contabile

Il sistema amministrativo-contabile, come del resto per il passato, ha fornito sempre tempestivamente i dati richiesti.

La valutazione del sistema è positiva; in particolare si ritiene che il sistema amministrativo-contabile sia in grado di rappresentare correttamente i fatti di gestione.

15.0 - Osservazioni sull'adeguatezza delle disposizioni impartite alle società controllate (art. 114 TUF)

Il Collegio ha preso conoscenza delle disposizioni impartite dalla società alle proprie controllate ai sensi dell'art. 114, comma 2, TUF e le ha ritenute adeguate al fine di adempiere agli obblighi di comunicazione previsti dalla legge.

Il Collegio ritiene che questa attività di vigilanza rientri nel più ampio settore della vigilanza sull'adeguatezza del sistema di controllo interno di Gruppo. In questo senso la voluta e parziale continuità soggettiva nella composizione dei Consigli di Amministrazione e, limitatamente all'Italia, dei Collegi Sindacali delle società del Gruppo facilita, di fatto, quelle funzioni di controllo della tempestiva conoscenza e coordinamento delle disposizioni impartite dalla Controllante.

Alla prova dei fatti non sono stati identificati significativi punti di debolezza del sistema, soprattutto con riferimento alle operazioni in potenziale conflitto di interesse, cosicché, pur nella continua evoluzione e ricerca di miglioramento, il sistema è risultato essere e permanere in condizioni di affidabilità.

16.0 - Aspetti rilevanti emersi nel corso delle riunioni con i revisori (art. 150 TUF)

Nel corso dell'esercizio si sono tenute riunioni formali alle quali ha partecipato anche la società di revisione PricewaterhouseCoopers S.p.A., nonché contatti informali fra singoli membri del Collegio e rappresentanti del Revisore.

Anche avuto riguardo all'attività preparatoria per il bilancio d'esercizio, non sono emersi fatti o aspetti rilevanti meritevoli di menzione in questa sede.

Diamo atto che la società di revisione ci ha consegnato la Relazione ai sensi dell'art. 19, comma 3, del D.Lgs. 39/2010 per l'esercizio chiuso al 31 dicembre 2014 concernente gli aspetti

rilevanti dell'attività di revisione contabile, che evidenzia l'assenza di carenze significative nel sistema di controllo interno in relazione al processo di informativa finanziaria.

La stessa ci ha altresì consegnato l'attestazione di indipendenza e/o cause di incompatibilità nei confronti del Collegio Sindacale, ex artt. 10 e 17 del citato D.Lgs. 39/2010.

17.0 - Adesione al Codice di Autodisciplina

Ai sensi dell'art. 149, comma 1, lettera c-bis) del TUF, diamo atto che il Consiglio di Amministrazione nella relazione sulla Corporate Governance indica che *“Il sistema di Corporate Governance adottato da BasicNet S.p.A. (...) si fonda, nei suoi tratti essenziali, nel recepimento dei principi e delle raccomandazioni contenute nel Codice di Autodisciplina delle Società Quotate promosso da Borsa Italiana (...)”*.

La conformità alle disposizioni di tale Codice è stata riscontrata dal Collegio e ha formato oggetto, nei suoi vari aspetti, della suddetta Relazione, alla quale si rinvia per una più completa e adeguata informativa al riguardo.

Il Collegio Sindacale ha verificato la corretta applicazione dei criteri adottati dal Consiglio al fine di valutare l'indipendenza dei propri componenti, nonché la corretta applicazione delle relative procedure di accertamento. Il Collegio ha altresì provveduto a valutare, con esito positivo, l'indipendenza dei propri componenti. In esito a dette verifiche, dunque, non emergono osservazioni da parte del Collegio Sindacale, sebbene i membri di quest'ultimo siano in carica da più di nove anni.

18.0 - Valutazioni conclusive in ordine all'attività di vigilanza

Il Collegio ha indirizzato la propria attività nella verifica dell'esistenza, in linea generale, di un'appropriata ed adeguata struttura organizzativa della Società, tale da assicurare il rispetto delle norme e la corretta e tempestiva esecuzione degli adempimenti correlati.

Detto controllo di fondo è stato, altresì, coordinato ed integrato:

- con interventi ed attività specifiche mirate alla verifica degli adempimenti di legge o di Statuto;
- con la partecipazione alle riunioni degli Organi Sociali;
- con l'acquisizione di informazioni concernenti i controlli e la vigilanza esercitata dalla Società di Revisione, la quale ha correttamente espresso il giudizio sulla coerenza della Relazione sulla Gestione con il bilancio, come richiesto dall'art. 156, comma 4-bis, lettera d), del TUF;
- con la raccolta di ulteriori informazioni in incontri - anche occasionali - con gli Amministratori ed i Responsabili delle varie funzioni aziendali;

➤ con l'analisi, svolta congiuntamente con la società, di eventuali nuove disposizioni o comunicazioni Consob di interesse per la società.

Si è così potuto constatare l'esistenza delle premesse organizzative e tecniche per il rispetto, nella sostanza dei fatti, delle norme statutarie, di legge e regolamentari che disciplinano gli organi e le attività societarie ed aziendali.

Per quanto concerne, poi, la specifica vigilanza in ordine alla formazione del bilancio d'esercizio si dirà in successivo, specifico paragrafo.

19.0 - Eventuali proposte da rappresentare all'Assemblea (art. 153 TUF)

In relazione sia al disposto del secondo comma dell'articolo 153 del TUF, sia al generale obbligo di vigilanza di cui all'articolo 149, lettera a) della medesima disposizione (*concernente la vigilanza del Collegio, sull'osservanza della legge e dell'atto costitutivo*), sia, ancora, all'ordine del giorno dell'Assemblea ordinaria che prevede, fra l'altro, la discussione del bilancio d'esercizio, il Collegio Sindacale dà atto di aver vigilato sull'osservanza delle norme procedurali e di legge riguardanti la formazione di quest'ultimo ed il suo deposito, nonché sul rispetto dei doveri propri degli Amministratori e della Società di Revisione in tale materia.

Altrettanto dicasi con riferimento al Bilancio Consolidato 2014.

L'attività del Collegio - senza peraltro sovrapporsi all'operato della Società di Revisione - comporta altresì l'onere di vigilare sulle impostazioni di fondo date al bilancio ordinario, escluso ogni e qualsiasi controllo analitico di merito sul suo contenuto e, con specifico richiamo al disposto del secondo comma dell'articolo 153 del TUF, non abbiamo proposte da effettuare in ordine alle altre materie di nostra competenza.

In base ai controlli effettuati direttamente ed alle informazioni scambiate con la Società di Revisione, preso altresì atto della Relazione rilasciata dalla stessa, ex articoli 14 e 16 del D.Lgs.39/2010, che esprime un giudizio senza riserve, riteniamo di non avere né osservazioni, né proposte sul Bilancio, sulla Relazione di Gestione e sulla proposta relativa alla destinazione dell'utile dell'esercizio 2014, pari a € 10.109.631,18, che, conseguentemente, e per quanto di nostra specifica competenza, risultano suscettibili della Vostra approvazione.

Torino, 3 aprile 2015

IL COLLEGIO SINDACALE


(Dott. Massimo Boidi)

Carola Alberti
(Dott. Carola Alberti)

Maurizio Ferrero
(Dott. Maurizio Ferrero)

