


## SCHEMA DI CONTO ECONOMICO RICLASSIFICATO

	31/12/2014	%	31/12/2013	%	Variazione	%
<b>A) VALORE DELLA PRODUZIONE</b>	5.465.573,00	100,00%	9.293.716,00	100,00%	- 3.828.143,00	-41,19%
B.6) costi per materie prime, sussidiarie, di consumo e merci	- 670.013,00	-12,26%	- 906.626,00	-9,76%	236.613,00	-26,10%
B.11) variazione delle rimanenze di materie prime	- 110.876,00	-2,03%	- 13.540,00	-0,15%	- 97.336,00	718,88%
<b>MARGINE LORDO COMMERCIALE</b>	4.684.684,00	85,71%	8.373.550,00	90,10%	- 3.688.866,00	-44,05%
B.7) costi per servizi	- 1.797.243,00	-32,88%	- 2.376.916,00	-25,58%	579.673,00	-24,39%
B.8) costi per godimento beni di terzi	- 844.917,00	-15,46%	- 1.064.863,00	-11,46%	219.946,00	-20,65%
<b>VALORE AGGIUNTO</b>	2.042.524,00	37,37%	4.931.771,00	53,07%	- 2.889.247,00	-58,58%
B.9) costi per il personale	- 3.293.225,00	-60,25%	- 3.990.326,00	-42,94%	697.101,00	-17,47%
B.10 c)d) svalutazioni	- 1.438.430,00	-26,32%	- 1.988.105,00	-21,39%	549.675,00	-27,65%
B.12) accantonamento per rischi	- 31.310,00	-0,57%	- 34.215,00	-0,37%	2.905,00	-
B.13) altri accantonamenti	-	-	-	-	-	-
B.14) oneri diversi di gestione (oneri gestione accessoria)	- 126.239,00	-2,31%	- 156.394,00	-1,68%	30.155,00	-19,28%
<b>MARGINE OPERATIVO LORDO (MOL o EBITDA - Earning Before Interests, Taxes, Depreciation and Amortization)</b>	- 2.846.680,00	-52,08%	- 1.237.269,00	-13,31%	- 1.609.411,00	130,08%
B.10 a)b) ammortamenti	- 724.096,00	-13,25%	- 1.377.522,00	-14,82%	653.426,00	-47,43%
<b>MARGINE OPERATIVO NETTO (MON)</b>	- 3.570.776,00	-65,33%	- 2.614.791,00	-28,14%	- 955.985,00	36,56%
Proventi gestione accessoria	-	-	-	-	-	-
C.16) Proventi finanziari	264,00	0,00%	709,00	0,01%	- 445,00	-62,76%
<b>REDDITO OPERATIVO (EBIT- Earning Before Interest and Taxes)</b>	- 3.570.512,00	-65,33%	- 2.614.082,00	-28,13%	- 956.430,00	36,59%
<b>C) ONERI FINANZIARI</b> Voci 15-17-17 bis	- 86.938,00	-1,59%	- 79.300,00	-0,85%	- 7.638,00	9,63%
<b>D) RETTIFICHE DI VALORE DI ATTIVITA' FINANZIARIE</b> Voci 18-19	-	-	-	-	-	-
<b>REDDITO DELLA GESTIONE CORRENTE</b>	- 3.657.450,00	-66,92%	- 2.693.382,00	-28,98%	- 964.068,00	35,79%
<b>E) PROVENTI ED ONERI STRAORDINARI</b> Voci 20-21	- 255.215,00	-4,67%	2,00	0,00%	- 255.213,00	#####
<b>RISULTATO ANTE IMPOSTE</b>	- 3.912.665,00	-71,59%	- 2.693.384,00	-28,98%	- 1.219.281,00	45,27%
<b>IMPOSTE</b>	- 20.800,00	-0,38%	- 793.729,00	-8,54%	772.929,00	-97,38%
<b>RISULTATO NETTO</b>	- 3.933.465,00	-71,97%	- 3.487.113,00	-37,52%	- 446.352,00	12,80%

**STATO PATRIMONIALE RICLASSIFICATO SECONDO CRITERI FINANZIARI**

ATTIVO RICLASSIFICATO	31/12/2014	% Incidenza	31/12/2013	% Incidenza	Variazioni 2013 - 2014	% Incidenza	RIF
<b>ATTIVO IMMOBILIZZATO</b>							
<b>IMMOBILIZZAZIONI IMMATERIALI</b>							
- Voce B.I del bilancio	5.206.348	68,74%	7.945.776	67,31%	2.739.428	-34,48%	
- risconti pluriennali e disaggi su prestiti compresi nella voce D							
<b>IMMOBILIZZAZIONI MATERIALI</b>							
- voce B.II del bilancio	49.047	0,65%	272.368	2,31%	223.321	-81,99%	
<b>IMMOBILIZZAZIONI FINANZIARIE</b>							
- voce B.III del bilancio, con esclusione dei crediti esigibili entro l'esercizio successivo	23.818	0,31%	124.296	1,05%	100.478	-80,84%	
- voce C.II per i crediti con scadenza oltre l'esercizio successivo	70.461	0,93%	70.461	0,60%	-	0,00%	
- voce A per i crediti verso soci con scadenza oltre l'esercizio successivo							
<b>TOTALE ATTIVO IMMOBILIZZATO</b>	<b>5.349.674</b>	<b>70,63%</b>	<b>8.412.901</b>	<b>71,27%</b>	<b>-3.063.227</b>	<b>-36,41%</b>	<b>F</b>
<b>ATTIVO CIRCOLANTE</b>							
<b>I. SCORTE DEL MAGAZZINO</b>							
- voce C.I del bilancio		0,00%	233.859	1,98%	233.859	-100,00%	
<b>TOTALE MAGAZZINO</b>		<b>0,00%</b>	<b>233.859</b>	<b>1,98%</b>	<b>233.859</b>	<b>-100,00%</b>	<b>MAG</b>
<b>II. LIQUIDITA' DIFFERITE</b>							
- Voce C.II del bilancio, con esclusione dei crediti esigibili oltre l'esercizio successivo	2.077.973	27,44%	2.097.738	17,77%	19.765	-0,94%	
- crediti esigibili entro l'esercizio successivo compresi nella voce B.III	1.876	0,02%	47.161	0,40%	45.285	-96,02%	
- ratei e risconti annuali compresi nella voce D							
- crediti verso soci, compresi nella voce A, con scadenza entro l'esercizio successivo							
<b>TOTALE LIQUIDITA' DIFFERITE</b>	<b>2.079.849</b>	<b>27,46%</b>	<b>2.144.899</b>	<b>18,17%</b>	<b>-65.050</b>	<b>-3,03%</b>	<b>Ld</b>
<b>III. LIQUIDITA' IMMEDIATE</b>							
- voce C.IV del bilancio	144.450	1,91%	1.013.378	8,58%	868.928	-85,75%	
- voce C.III del bilancio	144.450	1,91%	1.013.378	8,58%	868.928	-85,75%	
<b>TOTALE LIQUIDITA' IMMEDIATE</b>	<b>288.900</b>	<b>3,82%</b>	<b>2.026.756</b>	<b>17,16%</b>	<b>-1.737.856</b>	<b>-85,75%</b>	<b>Li</b>
<b>TOTALE ATTIVO A BREVE TERMINE</b>	<b>2.224.299</b>	<b>29,37%</b>	<b>3.392.136</b>	<b>28,73%</b>	<b>-1.167.837</b>	<b>-34,43%</b>	<b>0</b>
<b>TOTALE CAPITALE INVESTITO</b>	<b>7.573.973</b>	<b>100,00%</b>	<b>11.805.037</b>	<b>100,00%</b>	<b>-4.231.064</b>	<b>-35,84%</b>	<b>K</b>



**SONUS ITALIA S.r.l.**  
 Allegato 2) alla Relazione sulla Gestione

**STATO PATRIMONIALE RICLASSIFICATO SECONDO CRITERI FINANZIARI**

PASSIVO RICLASSIFICATO	31/12/2014	% Incidenza	31/12/2013	% Incidenza	Variazioni 2013 - 2014	% Incidenza	RIF
<b>PATRIMONIO NETTO</b>							n
- capitale sociale	200.000	2,64%	200.000	1,08%	-	0,00%	
- le altre componenti della voce A del patrimonio netto	3.481.813	45,97%	1.564.355	8,47%	1.917.458	122,57%	
<b>TOTALE PATRIMONIO NETTO</b>	<b>3.681.813</b>	<b>48,61%</b>	<b>1.764.355</b>	<b>9,55%</b>	<b>1.917.458</b>	<b>108,68%</b>	N
<b>PASSIVITA' CONSOLIDATE:</b>							
Comprendono:							
- i fondi per rischi ed oneri compresi nel raggruppamento B) del passivo, che hanno							
una esigibilità prevedibile oltre l'esercizio successivo;	51.740	0,68%	192.120	1,04%	140.380	-73,07%	
- il trattamento di fine rapporto di lavoro subordinato; voce C) del passivo;	32.137	0,42%	616.726	3,34%	584.589	-94,79%	
- i debiti compresi nella voce D) del passivo, con scadenza oltre l'esercizio successivo	-	0,00%	6.670.613	36,10%	6.670.613	-100,00%	
- i ratei e risconti pluriennali contenuti nella voce E) del passivo	-	-	-	-	-	-	
<b>TOTALE PASSIVITA' CONSOLIDATE</b>	<b>83.877</b>	<b>1,11%</b>	<b>7.479.459</b>	<b>40,48%</b>	<b>7.395.582</b>	<b>-98,88%</b>	P
<b>PASSIVITA' CORRENTI</b>							
Comprendono:							
- i fondi per rischi ed oneri compresi nel raggruppamento B) del passivo, che hanno							
una esigibilità prevedibile entro l'esercizio successivo;							
- i debiti compresi nella voce D) del passivo, con scadenza entro l'esercizio successivo	3.777.653	49,88%	9.223.121	49,92%	5.445.468	-59,04%	
- i ratei e risconti annuali contenuti nella voce E) del passivo	30.631	0,40%	8.715	0,05%	21.916	251,47%	
<b>TOTALE PASSIVITA' CORRENTI</b>	<b>3.808.284</b>	<b>50,28%</b>	<b>9.231.836</b>	<b>49,97%</b>	<b>5.423.552</b>	<b>-58,75%</b>	P
<b>TOTALE CAPITALE ACQUISITO</b>	<b>7.573.974</b>	<b>100,00%</b>	<b>18.475.650</b>	<b>100,00%</b>	<b>10.901.676</b>	<b>-59,01%</b>	K





**INDICI DI STRUTTURA FINANZIARIA**

**QUOZIENTI DI COMPOSIZIONE DEGLI INVESTIMENTI**

L'elasticità degli investimenti viene analizzata attraverso l'esame della struttura del capitale investito, individuando:

- il peso delle immobilizzazioni;
- il peso del capitale circolante.

Gli indici di composizione degli impieghi tendono a mettere in risalto il "peso" percentuale delle varie classi dell'attivo sul totale del capitale investito.

QUOZIENTI	31/12/2014	31/12/2013
$\frac{\text{Capitale immobilizzato}}{\text{Capitale investito}}$	$\frac{5.349.674}{7.573.973} = 70,63\%$	$\frac{8.412.901}{11.805.037} = 71,27\%$
$\frac{\text{Capitale circolante}}{\text{Capitale investito}}$	$\frac{2.224.299}{7.573.973} = 29,37\%$	$\frac{3.392.136}{11.805.037} = 28,73\%$

**QUOZIENTI DI COMPOSIZIONE DEI FINANZIAMENTI**

Gli indici di composizione delle fonti tendono a mettere in rilievo il "peso" percentuale delle varie classi del passivo sul totale del capitale acquisito. Essi sono:

	31/12/2014	31/12/2013
<b>1) peso delle passività correnti</b>		
$\frac{\text{Passività correnti}}{\text{Capitale acquisito}}$	$\frac{3.808.284}{7.573.973} = 50,28\%$	$\frac{9.231.836}{11.805.037} = 78,20\%$
<b>2) peso delle passività consolidate</b>		
$\frac{\text{Passività consolidate}}{\text{Capitale acquisito}}$	$\frac{83.877}{7.573.973} = 1,11\%$	$\frac{7.479.459}{11.805.037} = 63,36\%$
<b>3) peso del patrimonio netto</b>		
$\frac{\text{Capitale proprio}}{\text{Capitale acquisito}}$	$\frac{3.681.813}{7.573.973} = 48,61\%$	$\frac{1.764.355}{11.805.037} = 14,95\%$



**SONUS ITALIA S.r.l.**

Allegato 5) alla Relazione sulla Gestione

**INDICATORI DI STRUTTURA PATRIMONIALE****SOLIDITA' DEL CAPITALE SOCIALE**

La solidità del patrimonio aziendale viene analizzata osservando la seguente relazione:

- capitale proprio (o patrimonio netto);
- capitale sociale.

QUOZIENTI	31/12/2014	31/12/2013
Capitale proprio Capitale sociale	$\frac{3.681.813}{200.000} = 18,41$	$\frac{1.764.355}{200.000} = 8,82$

**INDICE DI AUTONOMIA PATRIMONIALE**

L'indice di autonomia patrimoniale o indipendenza finanziaria è un indicatore di composizione:

- \* - pari a zero indica assenza di capitale proprio;
- \* - pari a uno indica assenza di capitale di debito

QUOZIENTI	31/12/2014	31/12/2013
Patrimonio netto	$\frac{3.681.813}{7.573.974} = 0,49$	$\frac{1.764.355}{18.475.650} = 0,10$
Patrimonio netto + passività correnti e non correnti		

**INDICE DI COPERTURA DELLE IMMOBILIZZAZIONI**

Tende a verificare l'esistenza di un equilibrio strutturale tra fonti consolidate ed impegni in attività immobilizzate:

- \* - pari a zero in assenza di fonti consolidate
- \* - pari a uno con parità tra fonti consolidate e attività immobilizzate
- \* - superiore a uno con fonti consolidate superiori alle attività immobilizzate

QUOZIENTI	31/12/2014	31/12/2013
Patrimonio netto + passività non correnti Attività immobilizzate	$\frac{3.765.690}{5.349.674} = 0,70$	$\frac{9.243.814}{8.412.901} = 1,10$

**PATRIMONIO NETTO TANGIBILE**

Rappresenta il patrimonio netto residuo dopo aver coperto le immobilizzazioni immateriali

QUOZIENTI	31/12/2014	31/12/2013
Attività immobilizzate Patrimonio netto - attività immateriali	$\frac{5.349.674}{1.524.535} = 3,51$	$\frac{8.412.901}{6.181.421} = 1,36$



**SONUS ITALIA S.r.l.**  
Allegato 4) alla Relazione sulla Gestione

**MARGINI FINANZIARI**

**CAPITALE CIRCOLANTE NETTO**

PATRIMONIO NETTO + PASSIVITA' CONSOLIDATE - IMMOBILIZZAZIONI =

<b>AL 31/12/2013</b>	1.764.355 + 7.479.459 - 8.412.901	=	830.913
<b>AL 31/12/2014</b>	3.681.813 + 83.877 - 5.349.674	= -	1.583.984

MAGAZZINO + LIQUIDITA' DIFF. + LIQUIDITA' IMM. - PASSIVITA' CORR. =

<b>AL 31/12/2013</b>	233.859 + 2.144.899 + 1.013.378 - 9.231.836	= -	5.839.700
<b>AL 31/12/2014</b>	+ 2.079.849 + 144.450 - 3.808.284	= -	1.583.985

**MARGINE DI TESORERIA**

LIQUIDITA' DIFFERITE + LIQUIDITA' IMMEDIATE - PASSIVITA' CORRENTI

<b>AL 31/12/2013</b>	2.144.899 + 1.013.378 - 9.231.836	= -	6.073.559
<b>AL 31/12/2014</b>	2.079.849 + 144.450 - 3.808.284	= -	1.583.985

**MARGINE DI STRUTTURA**

PATRIMONIO NETTO - IMMOBILIZZAZIONI =

<b>AL 31/12/2013</b>	1.764.355 - 8.412.901	= -	6.648.546
<b>AL 31/12/2014</b>	3.681.813 - 5.349.674	= -	1.667.861

## INDICATORI DI SITUAZIONE FINANZIARIA

<b>INDICE DI LIQUIDITA'</b>		
<b>QUOZIENTI</b>	<b>31/12/2014</b>	<b>31/12/2013</b>
$\frac{\text{Liquidità immediate+ Liquidità differite}}{\text{Passività correnti}}$	$\frac{2.224.299}{3.808.284} = 0,58$	$\frac{3.158.277}{9.231.836} = 0,34$

L'indice di liquidità a sua volta puo' essere scomposto in:

## - grado di liquidità del capitale investito

<b>QUOZIENTI</b>	<b>31/12/2014</b>	<b>31/12/2013</b>
$\frac{\text{Liquidità immediate+ Liquidità differite}}{\text{Capitale investito}}$	$\frac{2.224.299}{7.573.973} = 0,29$	$\frac{3.158.277}{11.805.037} = 0,27$

## - grado di rigidità delle fonti di finanziamento

<b>QUOZIENTI</b>	<b>31/12/2014</b>	<b>31/12/2013</b>
$\frac{\text{Capitale investito}}{\text{Passività correnti}}$	$\frac{7.573.973}{3.808.284} = 1,99$	$\frac{11.805.037}{9.231.836} = 1,28$

## INDICE DI AUTOCOPERTURA DEL CAPITALE FISSO

	<b>31/12/2014</b>	<b>31/12/2013</b>
$\frac{\text{Capitale proprio}}{\text{Immobilizzazioni}}$	$\frac{3.681.813}{5.349.674} = 0,69$	$\frac{1.764.355}{8.412.901} = 0,21$

## INDICE DI DISPONIBILITA'

	<b>31/12/2014</b>	<b>31/12/2013</b>
$\frac{\text{Capitale circolante}}{\text{Passività correnti}}$	$\frac{2.224.299}{3.808.284} = 0,58$	$\frac{3.392.136}{9.231.836} = 0,37$



**SONUS ITALIA S.r.l.**  
**Allegato 7) alla Relazione sulla Gestione**

**INDICI ECONOMICI**

**ROE REDDITIVITA' DEL PATRIMONIO NETTO**

Esprime il tasso di redditività del capitale proprio (indice di redditività globale dell'impresa)

	31/12/2014	31/12/2013
Reddito netto	3.933.465	3.487.112
Patrimonio netto	3.681.813	1.764.355
	= -106,84%	= -197,64%

**ROI REDDITIVITA' DELLA GESTIONE CARATTERISTICA**

Esprime il tasso di redditività del capitale investito nella gestione caratteristica

	31/12/2014	31/12/2013
Reddito operativo (EBIT)	3.570.512	2.614.082
Capitale investito operativo	7.573.973	11.805.037
	= -47,14%	= -22,14%

**ROI - SCOMPOSIZIONE**

**REDDITIVITA' DELLE VENDITE (ROS)**

	31/12/2014	31/12/2013
Reddito operativo (EBIT)	3.570.512	2.614.082
Vendite	5.465.573	9.293.716
	= -65,33%	= -28,13%


**TASSO DI ROTAZIONE DEL CAPITALE INVESTITO**

Vendite	5.465.573	9.293.716
Capitale investito operativo	7.573.973	11.805.037
	= 72,16%	= 78,73%

**ROA REDDITIVITA' DEL CAPITALE INVESTITO**

Esprime il tasso di redditività del capitale investito

	31/12/2014	31/12/2013
Reddito operativo + Redditi atipici + Proventi finanziari	3.570.512	2.614.081
Capitale acquisito	7.573.973	11.805.037
	= -47,14%	= -22,14%



**RAPPORTI CON LE SOCIETA' DEL GRUPPO**

voci di bilancio	AMPLIFON SPA
Crediti verso controllanti (affitto rami di azienda)	1.640.534
Debiti per finanziamenti	2.084.532
Costi per acquisto di merci	43.144
Oneri finanziari	10.639
Altri ricavi e proventi (canoni affitto azienda)	160.810



**NOTA INTEGRATIVA  
AL BILANCIO DELL'ESERCIZIO  
CHIUSO AL 31 DICEMBRE 2014**



## **I. STRUTTURA E CONTENUTO DEL BILANCIO**

### **PREMESSA**


Il bilancio dell'esercizio chiuso al 31/12/2014 è stato redatto secondo le disposizioni del Codice Civile attualmente in vigore, nonché in conformità ai principi contabili italiani ed alle interpretazioni fornite in merito dall'Organismo Italiano di Contabilità. In particolare, si è tenuto conto dei nuovi principi contabili nazionali approvati in via definitiva e pubblicati dall'OIC in data 5 agosto 2014 e che sono applicabili già al Bilancio chiuso al 31 dicembre 2014.

Il bilancio è costituito dallo Stato Patrimoniale, dal Conto Economico e dalla Nota Integrativa ed è corredato dalla Relazione sulla Gestione. Il contenuto dello Stato Patrimoniale e del Conto Economico è quello previsto dagli artt. 2424 e 2425 del Codice Civile; in proposito si precisa che le voci non espressamente riportate si intendono a saldo zero.

La presente Nota Integrativa ha la funzione di fornire l'illustrazione, l'analisi e, in taluni casi, un'integrazione dei dati di bilancio e contiene le informazioni richieste dall'art. 2427 del Codice Civile, da altre disposizioni del Decreto Legislativo n. 127/1991 o da altre leggi vigenti. Vengono, inoltre, fornite tutte le informazioni complementari ritenute necessarie a dare una rappresentazione veritiera e corretta, anche se non richieste da specifiche disposizioni di legge.

I dati espressi in contabilità in centesimi di Euro sono stati arrotondati in bilancio all'unità di Euro, secondo quanto disposto dall'art. 16, comma 8, del D.Lgs. 213/98 e dall'art. 2423, comma 5, del Codice Civile.

Il conseguente saldo delle differenze positive e negative da arrotondamento all'unità di Euro, se esistente, è stato imputato ad una specifica riserva di arrotondamento del Patrimonio Netto, mentre a Conto Economico viene imputato fra i proventi o gli oneri



straordinari.

Si precisa che tali arrotondamenti non influenzano il risultato dell'esercizio e non hanno alcuna rilevanza contabile, essendo stati effettuati solo ai fini della redazione del presente bilancio.

Con riferimento ai fatti di rilievo avvenuti dopo la chiusura del presente esercizio, si rimanda a quanto esposto nella Relazione sulla Gestione.

## **II. PRINCIPI DI REDAZIONE DEL BILANCIO E CRITERI DI VALUTAZIONE**

### **A) POSTULATI E PRINCIPI DI REDAZIONE DEL BILANCIO**

In aderenza al disposto dell'art. 2423 del Codice Civile, nella redazione del bilancio si sono osservati i postulati generali della chiarezza e della rappresentazione veritiera e corretta della situazione patrimoniale e finanziaria della società e del risultato economico dell'esercizio.

Si sono, inoltre, osservati i principi contabili statuiti dall'art. 2423-bis del Codice Civile e più precisamente:

- la valutazione delle voci di bilancio è stata fatta secondo prudenza e nella prospettiva della continuazione dell'attività, nonché tenendo conto della funzione economica dell'elemento dell'attivo o del passivo considerato;
- gli utili indicati in bilancio sono esclusivamente quelli realizzati alla data di chiusura dell'esercizio;
- i proventi e gli oneri indicati sono quelli di competenza dell'esercizio, indipendentemente dalla data di incasso o pagamento;
- si è tenuto conto dei rischi e delle perdite di competenza dell'esercizio, anche se conosciuti dopo la data di chiusura dell'esercizio;
- gli elementi eterogenei ricompresi nelle singole voci sono stati valutati separatamente;
- i criteri di valutazione sono omogenei rispetto a quelli utilizzati nei precedenti esercizi.

**B) CRITERI DI VALUTAZIONE**

I criteri di valutazione delle varie voci di bilancio sono conformi a quelli stabiliti dall'art. 2426 del Codice Civile ed ai principi contabili di riferimento.

I più significativi criteri di valutazione adottati in osservanza degli art. 2425 bis e 2426 Codice Civile sono i seguenti.

**IMMOBILIZZAZIONI IMMATERIALI**

Sono iscritte al costo di acquisto, inclusivo degli oneri accessori ed al netto dei relativi ammortamenti, calcolati secondo un piano sistematico in relazione alla natura delle voci ed al periodo della loro prevista utilità futura.

I criteri e le aliquote ordinariamente applicate sono di seguito riportate:

Diritti di brevetto industriale e di utilizzazione delle opere di ingegno	3 anni, pari al 33,33% o 5 anni pari al 20%
Avviamento	20 anni, pari al 5%
Immobilizzazioni in corso e acconti	Nessun ammortamento
Altre immobilizzazioni immateriali: - spese relative a locali affittati	Periodo residuo del contratto di locazione dei punti vendita a cui si riferiscono

Le immobilizzazioni che alla data di chiusura dell'esercizio risultino durevolmente di valore inferiore a quello contabilizzato sono iscritte a tale minore valore, che tuttavia non potrà essere mantenuto nei successivi bilanci qualora vengano meno le ragioni della rettifica operata.

I costi di impianto e di ampliamento, aventi utilità pluriennale, includono le spese per le consulenze professionali sostenute per le operazioni di acquisizione avvenute negli esercizi passati.





La voce avviamento comprende sia gli avviamenti derivanti dall'acquisto di aziende, sia quelli iscritti a seguito di acquisizioni di partecipazioni totalitarie in società poi fuse per incorporazione, quali Udito Romagna S.r.l. e Dialogo centro per l'Udito S.r.l., incorporate nel corso dell'esercizio 2011.

L'ammortamento dell'avviamento iscritto in bilancio, in deroga all'art. 2426, comma 1, n. 6, primo periodo del Codice Civile, è operato in 20 anni, in considerazione della prevista capacità di produrre redditi futuri da parte delle società acquisite e poi incorporate e in linea con la prassi del settore.

Le spese relative ai locali affittati, ad utilizzo pluriennale, sono ammortizzate sulla base della durata residua dei singoli contratti di locazione, in quanto ritenuta inferiore rispetto al periodo di utilità futura, tenuto conto dell'eventuale periodo di rinnovo se dipendente dal conduttore.

Non sono state sostenute spese di ricerca e sviluppo nell'esercizio 2014.

I diritti di brevetto industriale e i diritti di utilizzazione delle opere di ingegno sono relativi al software applicativo acquistato a titolo di licenza d'uso a tempo determinato, installato presso la sede amministrativa oltre che in alcuni centri operativi.

Nell'esercizio successivo a quello di ultimazione del processo di ammortamento sia la voce di immobilizzazione che il rispettivo fondo vengono stornati.

Al termine dell'esercizio 2014, al termine di un attento esame sulla residua possibilità di utilizzazione, si è proceduto a svalutare parzialmente la voce avviamento.

#### **AFFITTI DI AZIENDA**


Come già illustrato nella Relazione sulla Gestione, la società, a seguito della variazione della composizione societaria, al fine di portare l'attività dei punti vendita agli standard del Gruppo Amplifon, ha affittato, negli ultimi mesi dell'anno i 51 rami di azienda costituiti ciascun dai negozi operativi sul territorio italiano alla società controllante Amplifon S.p.A.

In deroga a quanto previsto dal principio contabile nazionale OIC 16, si è optato per l'approccio cosiddetto "della disponibilità" ai fini della contabilizzazione dei beni oggetto dei suddetti contratti di affitto. In sintesi il suddetto approccio, contrariamente a quello cosiddetto "della proprietà" previsto dall'OIC, prevede che la rilevazione in bilancio dei beni spetta allo stesso soggetto che è in condizione di godere dei benefici economici futuri associati ai beni che compongono il ramo. Sonus Italia S.r.l. ha trasferito i beni e in contropartita ha registrato un credito verso Amplifon S.p.A..

In conclusione, è Amplifon S.p.A. che espone i relativi valori nel proprio bilancio di esercizio, mentre Sonus Italia S.r.l. espone il credito per i beni affittati e dà menzione nel commento alla voce crediti verso controllante.

La deroga è motivata dal fatto che si è preferito evitare duplicazioni di attivi contabili in quanto la società che ha ricevuto i rami in affitto è la capogruppo e redige il bilancio secondo quanto previsto dai principi contabili internazionali IAS. Inoltre le caratteristiche sopra elencate hanno fatto propendere la società per la scelta di attuare contabilizzazioni che privilegino la prevalenza della sostanza economica del contratto sulla forma negoziale giuridica dello stesso. Opportunità, quest'ultima, valutata anche nel rispetto di quanto previsto dal comma 1 dell'art. 2423-bis del Codice Civile, laddove si prevede che "la valutazione delle voci deve essere fatta tenendo conto della funzione economica dell'elemento" riferendosi con ciò al postulato della prevalenza della sostanza sulla forma. Al fine di fornire agli utilizzatori del bilancio una rappresentazione veritiera e corretta degli eventi di gestione, è necessario determinare gli aspetti sostanziali di ognuno di essi e non solo i suoi aspetti formali" con ciò ribadendo l'importanza, nella redazione di un bilancio, della prevalenza della sostanza sulla forma.

#### **IMMOBILIZZAZIONI MATERIALI**



Sono iscritte al costo di acquisto, inclusivo degli oneri accessori e dei costi diretti ed indiretti per la quota ragionevolmente imputabile ai singoli beni.

Le immobilizzazioni sono sistematicamente ammortizzate in ogni esercizio sulla base di aliquote economico-tecniche determinate in relazione alle residue possibilità di utilizzo dei beni, ridotte alla metà per il primo esercizio di entrata in funzione dei beni, per tener conto del loro minor deperimento e consumo. Le aliquote ordinariamente applicate per ciascuna categoria di beni sono di seguito riportate:

Impianti generici	30%
Impianti specifici	15%
Impianti di condizionamento e riscaldamento	15%
Impianto telefonico	15%
Macchinari	15%
Attrezzature specifiche	15%
Stigliature	10%
Attrezzature generiche	15%
Altri beni materiali	15%
Mobili e arredi	15%
Macchine d'ufficio elettroniche	20%
Autovetture	25%
Insegne	15%

I cespiti di modesto valore unitario, essendo generalmente rappresentati da piccola attrezzatura, anche in considerazione del loro rapido consumo e deterioramento, sono spesi totalmente nell'esercizio stesso.



Nel caso in cui, indipendentemente dall'ammortamento già contabilizzato, risulti una perdita durevole di valore, l'immobilizzazione viene corrispondentemente svalutata; se in esercizi successivi vengono meno i presupposti della svalutazione, viene ripristinato il valore originario.

La voce Immobilizzazioni in corso e acconti, se esistente, si riferisce a beni che alla data di chiusura dell'esercizio non erano ancora entrati in funzione e, conseguentemente, non viene ammortizzata.

I costi di manutenzione aventi natura ordinaria sono addebitati integralmente al Conto Economico.

I costi di manutenzione aventi natura incrementativa sono attribuiti ai cespiti a cui si riferiscono ed ammortizzati in relazione alle residue possibilità di utilizzo degli stessi.

Per i beni dati in affitto, si rimanda a quanto sopra esposto.

#### **IMMOBILIZZAZIONI FINANZIARIE**

I crediti compresi nelle Immobilizzazioni finanziarie si riferiscono a cauzioni relative a contratti per utenze o per locazioni.

I suddetti crediti sono iscritti in Bilancio al loro valore nominale.

#### **RIMANENZE**

Le rimanenze di merci sono valutate al costo medio ponderato di acquisto. Il costo comprende, oltre al prezzo di fattura, eventuali oneri accessori.

#### **CREDITI**

I crediti commerciali e quelli non commerciali sono iscritti in Bilancio secondo il loro presumibile valore di realizzo e, dunque, al netto di un eventuale fondo svalutazione crediti.

#### **DISPONIBILITÀ LIQUIDE**



La liquidità disponibile risulta costituita dai saldi attivi dei conti correnti bancari intrattenuti dalla società, da assegni e dalle disponibilità di cassa alla data del 31/12/2014.

#### **RATEI E RISCOINTI (ATTIVI E PASSIVI)**

Sono iscritte in tali voci le quote di costi e proventi comuni a due o più esercizi, per realizzare il principio della competenza economica e temporale.

#### **TRATTAMENTO DI FINE RAPPORTO DI LAVORO SUBORDINATO**

Il debito per trattamento di fine rapporto viene stanziato per coprire l'intera passività maturata nei confronti dei dipendenti in conformità alla legislazione vigente ed ai contratti collettivi di lavoro e integrativi aziendali.

Tale passività è soggetta a rivalutazione a mezzo di indici.

#### **DEBITI**

I debiti sono iscritti al loro valore nominale.

#### **GARANZIE E IMPEGNI**

Le garanzie rilasciate dalla società in favore e nell'interesse di terzi, qualora esistenti, sono indicate nei conti d'ordine per un importo pari al debito garantito, come risultante al termine dell'esercizio.

Le garanzie rilasciate dalla società in favore di terzi e nell'interesse proprio, qualora esistenti, non sono indicate nei conti d'ordine ma di esse viene data indicazione nella presente Nota Integrativa al Bilancio d'esercizio, ai sensi del punto 6) dell'art. 2427 del Codice Civile.

I rischi, se configurabili, sono indicati nei conti d'ordine per un importo pari all'ammontare del debito potenziale.

Gli impegni sono indicati in Bilancio al loro valore nominale.

### **RICONOSCIMENTO DEI COSTI E DEI RICAVI**

I ricavi per la vendita di beni e le spese per l'acquisizione di beni sono riconosciuti al momento del passaggio di proprietà, coincidente con la spedizione o la consegna.

I ricavi delle prestazioni di servizi e le spese di acquisizione dei servizi sono riconosciuti alla data in cui le prestazioni sono ultimate ovvero, per quelle dipendenti da contratti con corrispettivi periodici, alla data di maturazione dei corrispettivi.

I proventi e gli oneri finanziari sono riconosciuti sulla base della loro maturazione temporale.

### **IMPOSTE SUL REDDITO DELL'ESERCIZIO**

Le imposte correnti sono determinate in applicazione della normativa tributaria vigente, in base ad una stima della base imponibile a fini fiscali, e saranno definitivamente accertate nella dichiarazione dei redditi.

In particolare, alla voce "Debiti tributari" sono classificati gli oneri fiscali determinati sulla base del complessivo imponibile di competenza; alla voce "Crediti tributari" sono classificate le attività costituite da crediti verso l'Amministrazione Finanziaria per imposte da compensare negli esercizi successivi a quello di riferimento.

Le imposte dirette a carico dell'esercizio, se dovute, sono iscritte in base alla stima del reddito imponibile e del valore della produzione, in conformità alle disposizioni di legge ed alle aliquote in vigore, tenendo conto delle eventuali esenzioni applicabili.

Viene inoltre effettuata un'attenta valutazione sull'esistenza di imposte differite passive e prepagate attive relative alle differenze temporanee tra i valori dell'attivo e del passivo ed i corrispondenti valori rilevanti ai fini fiscali, secondo quanto prescrive il Principio Contabile n. 25 "Imposte sul reddito".





Le imposte prepagate attive vengono iscritte in Bilancio solo se esiste la ragionevole certezza del loro futuro recupero.

Le attività per imposte prepagate e le passività per imposte differite se riferite alla medesima imposta, al medesimo soggetto e scadenti nel medesimo periodo temporale, secondo quanto prescrive il suddetto Principio contabile n. 25, sono compensate ed il saldo della compensazione è iscritto nella voce Crediti per Imposte anticipate dell'attivo circolante, se attivo e nella voce Fondo imposte differite, se passivo.

I conteggi e le valutazioni effettuati applicando i criteri sopra esposti non hanno comportato l'iscrizione in Bilancio di crediti per imposte anticipate e debiti per imposte differite.

Non sono state iscritte imposte anticipate sulla perdita dell'esercizio corrente e quello chiuso al 31 dicembre 2013, ritenendo non sussistente la ragionevole certezza del loro futuro recupero.

#### **RETTIFICHE DI VALORE E ACCANTONAMENTI OPERATI**

Le rettifiche di valore e gli accantonamenti operati sono costituiti dagli ammortamenti delle immobilizzazioni immateriali, dagli ammortamenti delle immobilizzazioni materiali dalle svalutazioni di alcune voci delle immobilizzazioni immateriali e dagli accantonamenti al fondo svalutazione crediti e al fondo per rischi e oneri. Dette rettifiche sono indicate nei commenti alle voci di Bilancio.

#### **DEROGHE AI SENSI DEGLI ARTT. 2423 E 2423 BIS CODICE CIVILE**

Con esclusione di quanto indicato con riferimento alle immobilizzazioni incluse nei rami di azienda oggetto di affitto ad Amplifon S.p.A., si precisa che non si sono verificati casi eccezionali che abbiano richiesto deroghe alle norme relative alla redazione del Bilancio ai sensi degli artt. 2423 e 2423 bis del Codice Civile.



**CONFRONTO CON IL BILANCIO DELL'ESERCIZIO PRECEDENTE**

Nello Stato Patrimoniale e nel Conto Economico sono stati indicati gli importi delle corrispondenti voci dell'esercizio precedente.

Come previsto dall'art. 2423-ter, 5° comma del Codice Civile si precisa che, ove necessario, vengono operate riclassifiche rispetto al precedente bilancio di esercizio, al fine di consentire la comparabilità di alcune voci.

Le riclassifiche di bilancio hanno riguardato le seguenti voci:

- Fondi per rischi ed oneri;
- Debiti verso istituti di previdenza e di sicurezza sociale;
- Altri debiti;
- Ratei passivi;
- Costi per materie prime, sussidiarie, di consumo e merci;
- Servizi;
- Oneri diversi di gestione.

**III. COMMENTO ALLE VOCI DELLO STATO PATRIMONIALE E VARIAZIONI INTERVENUTE**

Nelle pagine successive si fornisce un commento alle principali voci del presente bilancio.

**COMMENTO ALLE PRINCIPALI VOCI DELL'ATTIVO****IMMOBILIZZAZIONI**

Per le immobilizzazioni immateriali, materiali e finanziarie sono stati preparati appositi prospetti, riportati al fondo della presente Nota Integrativa, per farne parte integrante e sostanziale, negli Allegati n. 1), n. 2) e n. 3), che indicano per ciascuna voce i costi storici,



gli ammortamenti, i movimenti intercorsi nell'esercizio, nonché i saldi finali alla chiusura dell'esercizio.

### **IMMOBILIZZAZIONI IMMATERIALI**

Come nell'esercizio precedente, si è parzialmente svalutata la voce avviamento, con particolare attenzione al valore della clientela legata a negozi in via di chiusura o divenuti semplici recapiti (punti di contatto e non di vendita).

La voce Diritti di brevetto industriale e utilizzazione delle opere d'ingegno ammonta, a fine esercizio, ad Euro 9.461.=-, al netto del fondo ammortamento, ed è relativa a spese per l'acquisto di un software applicativo.

La voce Avviamento è costituita dagli avviamenti corrisposti per l'acquisto di aziende e dall'allocazione dei disavanzi da annullamento derivanti dalle operazioni di fusione per incorporazione di società interamente possedute, avvenute negli esercizi 2007, 2008 e 2011.

Nell'esercizio 2014 la voce Avviamento, pari ad Euro 5.130.600.=- al 31/12/2014, si è decrementata di Euro 1.962.089.=- rispetto al precedente esercizio, principalmente per gli ammortamenti dell'esercizio e per la svalutazione di Euro 1.438.430.=-.

L'Avviamento viene ammortizzato in un periodo di 20 anni per i motivi esposti in precedenza.

La voce Immobilizzazioni in corso e acconti, di Euro 6.900.=-, è relativa, principalmente, agli acconti versati ai fornitori per l'acquisto di insegne destinate a vari punti vendita.

La voce Altre immobilizzazioni immateriali, il cui saldo residuo al 31/12/2014 ammonta ad Euro 59.387.=- si riferisce alle spese di manutenzione relative a locali affittati ad utilizzo pluriennale.

Il decremento dell'esercizio, pari ad Euro 757.833.=-, è dovuto, oltre al processo di ammortamento, agli affitti di azienda.

**IMMOBILIZZAZIONI MATERIALI**

Il valore delle Immobilizzazioni materiali esposto in Bilancio è indicato al netto dei fondi di ammortamento che, nel loro complesso, risultano adeguati a riflettere l'effettiva vita utile residua dei beni a cui si riferiscono.

Il rilevante decremento rispetto all'esercizio precedente, pari ad Euro 223.321.=-, è dovuto ai sopra esposti affitti di rami di azienda.

**IMMOBILIZZAZIONI FINANZIARIE****CREDITI**


Tale voce è rappresentata da depositi cauzionali su contratti di locazione e utenze varie ed ammonta a complessivi Euro 23.818.=-. La voce si è decrementata di Euro 100.478.=- rispetto all'esercizio 2013, a seguito del passaggio del contratto di locazione in capo alla società affittuaria dei rami di azienda.

**ATTIVO CIRCOLANTE****RIMANENZE**

La voce in oggetto a fine esercizio è così composta:

	Saldo al 31/12/2014	Saldo al 31/12/2013	Variazioni
Merci e materiale di consumo	€ -	301.452	(301.452)
Fondo obsolescenza merci	€ -	(67.593)	67.593
<b>Totale</b>	€ -	<u>233.859</u>	<u>(233.859)</u>

La società non ha rimanenze a fine esercizio, in quanto le esistenze presenti nei negozi al momento della stipula dei contratti di affitto dei rami di azienda, sono state trasferite ad Amplifon S.p.A.

**CREDITI**

Ai sensi dell'art. 2427 n. 6) del Codice Civile si dà atto che non vi sono crediti di durata residua superiore a cinque anni e che tutti i crediti esposti in bilancio riguardano esclusivamente l'area geografica italiana.

**Crediti verso clienti**

La voce è composta da crediti esigibili entro il corrente esercizio ed è così formata:

	Saldo al 31/12/2014	Saldo al 31/12/2013	Variazioni
Crediti verso clienti per fatture emesse	€ 21.326	1.750.771	(1.729.445)
Crediti verso clienti per fatture da emettere	€ -	172.888	(172.888)
Fondo svalutazione crediti	€ -	(165.035)	165.035
Totale	€ 21.326	1.758.624	(1.737.298)

La consistente riduzione dei crediti verso clienti è dovuta principalmente al passaggio dei crediti verso clienti privati relativi a forniture dell'anno 2014, in capo ad Amplifon S.p.A. in sede di affitto dei rami di azienda. Il relativo valore è incluso nei crediti per affitto di azienda.

Il fondo svalutazione crediti è stato interamente azzerato a seguito del summenzionato affitto di azienda ed alla cessione dei crediti verso clienti privati di difficile recuperabilità ad un operatore finanziario.

**Crediti tributari**

Tale voce risulta così composta:

	Saldo al 31/12/2014	Saldo al 31/12/2013	Variazioni
<u>Entro l'esercizio</u>			
Crediti per IRES	€ 361	211	150
Crediti per IRAP	€ 34.543	10.285	24.258
Credito verso l'erario per IVA	€ 196.027	155.656	40.371



Credito verso l'erario per imp. sost. sul TFR	€	868	1.506	(638)
<u>Oltre l'esercizio</u>				
Crediti per rimborso IRES	€	64.461	64.461	-
Crediti per rimborso imposta sostitutiva	€	6.000	6.000	-
Totale crediti tributari		<u>302.261</u>	<u>238.119</u>	<u>64.142</u>

I crediti tributari esigibili oltre l'esercizio successivo si riferiscono al rimborso della maggiore IRES versata negli esercizi dal 2008 al 2011 per effetto della deduzione dell'IRAP relativa alla quota imponibile delle spese per il personale dipendente e assimilato, al netto delle deduzioni di legge, per complessivi Euro 64.461.=, per il quale è stata trasmessa telematicamente apposita istanza ai sensi dell'articolo 2, comma 1-quater, del D.L. n. 201/2011. I restanti Euro 6.000.= consistono nel rimborso dell'imposta sostitutiva versata in eccesso nel mese di giugno 2012 per affrancare gli avviamenti, dandone quindi rilevanza fiscale, derivanti dall'allocazione dei disavanzi di fusione delle controllate Udito Romagna S.r.l. e Dialogo Centro per l'Udito S.r.l., incorporate nel corso dell'esercizio chiuso al 31/12/2011.

#### **Crediti per imposte anticipate**

Non sono state stanziaste imposte anticipate sulle perdite dell'esercizio corrente e di quello chiuso al 31 dicembre 2013, poiché si è ritenuta non sussistente la ragionevole certezza del loro recupero negli esercizi futuri.

#### **Crediti verso controllanti**

L'intero importo, pari ad Euro 1.640.534.= si riferisce ai crediti per affitto di rami di azienda alla controllante Amplifon S.p.A.

Il dettaglio al 31 dicembre 2014 è il seguente:

Magazzino merce	€	188.276
Canoni di affitto rami	€	312.754
Cespiti	€	827.282
Crediti verso clienti	€	312.222



Totale € 1.640.534

**Crediti verso altri**

Tale voce risulta così composta:

	Saldo al 31/12/2014	Saldo al 31/12/2013	Variazioni
Fornitori c/anticipi	€ 99.150	1.558	97.592
Crediti verso Inail	€ 18	-	18
Crediti verso società finanziarie	€ -	88.158	(88.158)
Altri crediti	€ 85.145	81.740	3.405
Totale	€ <u>184.313</u>	<u>171.456</u>	<u>12.857</u>

Tutti i crediti sopra riportati, dopo adeguata verifica, sono ritenuti interamente esigibili e pertanto su di essi non sono state effettuate ulteriori rettifiche di valore.

**DISPONIBILITA' LIQUIDE**

La voce è così composta:

	Saldo al 31/12/2014	Saldo al 31/12/2013	Variazioni
Unicredit Banca S.p.A.	€ 144.415	1.008.935	(864.520)
Cassa contanti e assegni	€ 35	4.443	(4.408)
Totale	€ <u>144.450</u>	<u>1.013.378</u>	<u>(868.928)</u>

La riduzione delle disponibilità è dovuta (i) alla restituzione alla società Audika S.A della giacenza antecedente la cessione delle quote da parte di quest'ultima ad Amplifon S.p.A. a parziale compensazione dei crediti finanziari vantati nei confronti di Sonus Italia S.r.l. ed (ii) alla successiva adesione al sistema di *cash pooling* con Amplifon S.p.A.

**RATEI E RISCONTI ATTIVI**

La voce comprende unicamente risconti attivi ed è così composta:

Saldo al	Saldo al	Variazioni
----------	----------	------------

		31/12/2014	31/12/2013	
<u>Risconti attivi</u>				
Spese di pubblicità / marketing	€	-	4.209	(4.209)
Spese per assicurazioni	€	-	24.678	(24.678)
Canoni di locazione e spese condominiali	€	-	3.126	(3.126)
Costi vari	€	1.876	15.148	(13.272)
Totale	€	1.876	47.161	(45.285)

#### **ONERI FINANZIARI ISCRITTI NELL'ATTIVO**

Si precisa che nessun onere finanziario è stato imputato nell'esercizio ai valori iscritti nell'attivo dello Stato Patrimoniale.

#### **COMMENTO ALLE PRINCIPALI VOCI DEL PASSIVO**

##### **PATRIMONIO NETTO**

Commentiamo di seguito le principali classi componenti il patrimonio netto e le relative variazioni intervenute nell'esercizio.

Il Capitale sociale al 31/12/2014, interamente sottoscritto e versato, è pari ad Euro 200.000.=.

##### **RISERVA LEGALE**

La riserva legale, pari ad Euro 114.932.=, non ha subito incrementi nel corso del 2014.

##### **ALTRE RISERVE**

La riserva straordinaria ammonta ad Euro 5.850.924.= alla data del 31/12/2014; essa si è incrementata di Euro 5.850.924.= a seguito del versamento in conto capitale effettuato tramite rinuncia crediti vantati dalla controllante Audika S.a. precedentemente alla cessione delle quote societarie ad Amplifon S.p.A., e si è decrementata di Euro 2.194.580.= per la copertura parziale della perdita del 2013.



La riserva per la copertura di future perdite è stata utilizzata parzialmente a copertura della perdita dell'esercizio 2013 e presenta un saldo di Euro 1.449.424.=, al 31/12/2014.

#### **VINCOLI SULLA POSSIBILITA' DI DISTRIBUZIONE DI UTILI**

Ai sensi del 5° punto del 1° comma dell'art. 2426 del Codice Civile si rileva che i costi di impianto e di ampliamento ed i costi di ricerca, sviluppo e di pubblicità sono stati interamente svalutati al 31/12/2013.

#### **UTILE/PERDITA DELL'ESERCIZIO**

La perdita dell'esercizio ammonta ad Euro 3.933.465.=.

#### **INFORMATIVA SUL PATRIMONIO NETTO**

L'informativa sul patrimonio netto richiesta dalle disposizioni di legge (art. 2427, nn. 4 e 7 bis, Codice Civile) può desumersi dalle seguenti tabelle:

#### **PROSPETTO DELLE VARIAZIONI DEL PATRIMONIO NETTO**

Voce del Patrimonio netto	Consistenza Iniziale al 31/12/2012	VARIAZIONI DELL'ESERCIZIO				Arrot.	Consistenza finale al 31/12/2013
		Assegnazione risultato di esercizi precedenti	Riduzione di capitale	Altre variazioni	Utile (perdita) dell'esercizio		
Capitale sociale	€ 200.000	0	0	0	0	0	200.000
Riserva legale	€ 114.932	0	0	0	0	0	114.932
Riserva per copertura perdite	€ 2.741.956	0	0	0	0	0	2.741.956
Riserva straordinaria	€ 2.183.711	10.869	0	0	0	0	2.194.580
Riserva per arrotondamenti all'Euro	€ 0	(1)	0	0	0	0	(1)
Utile (perdita) dell'esercizio	€ 10.868	(10.868)	0	0	(3.487.112)	0	(3.487.112)
Totale	€ 5.251.467	0	0	0	(3.487.112)	0	1.764.355

Voce del Patrimonio netto	Consistenza Iniziale al 31/12/2013	VARIAZIONI DELL'ESERCIZIO				Arrot.	Consistenza finale al 31/12/2014
		Assegnazione risultato di esercizi precedenti	Riduzione di capitale	Altre variazioni	Utile (perdita) dell'esercizio		
Capitale sociale	€ 200.000	0	0	0	0	0	200.000
Riserva legale	€ 114.932	0	0	0	0	0	114.932
Riserva per copertura perdite	€ 2.741.956	(1.292.532)	0	0	0	0	1.449.424
Riserva straordinaria	€ 2.194.580	(2.194.580)	0	5.850.924	0	0	5.850.924



Riserva per arrotondamenti all'Euro	€	(1)	0	0	0	0	0	(1)
Utile (perdita) dell'esercizio	€	(3.487.112)	3.487.112	0	0	(3.933.465)	0	(3.933.465)
<b>Totale</b>	€	<b>1.764.355</b>	<b>0</b>	<b>0</b>	<b>5.850.924</b>	<b>(3.933.465)</b>	<b>0</b>	<b>3.681.813</b>

**CLASSIFICAZIONE DELLE VOCI DI CAPITALE NETTO CONTABILE DELLA SOCIETÀ SECONDO  
LA DISPONIBILITÀ PER LA DISTRIBUZIONE CIVILISTICA**

Natura/descrizione		Importo	Possibilità di utilizzo	Quota disponibile per operazioni sul patrimonio netto	Quota distribuibile ai soci	Quota non distribuibile ai soci
Capitale sociale	€	200.000				
Riserva legale	€	114.932	B	114.932	0	114.932
Riserva straordinaria	€	5.850.924	A-B-C	5.850.924	5.850.924	0
Riserva per copertura perdite	€	1.449.424	B	1.449.424	0	1.449.424
Perdita dell'esercizio	€	(3.933.465)		0	0	0
<b>Totale</b>	€	<b>3.681.813</b>		<b>7.415.280</b>	<b>5.850.924</b>	<b>1.564.356</b>

Legenda: A- per aumento del capitale B- per copertura perdite C- per distribuzione ai soci

**RIEPILOGO DELLE UTILIZZAZIONI EFFETTUATE NEGLI ULTIMI TRE ESERCIZI**

Natura /descrizione		Per copertura perdite			Operazioni sul capitale			Distribuzioni ai soci		
		2012	2013	2014	2012	2013	2014	2012	2013	2014
Capitale sociale	€	0	0	0	0	0	0	0	0	0
Riserva legale	€	0	0	0	0	0	0	0	0	0
Riserva Straordinaria	€	0	0	2.194.580	0	0	0	0	0	0
Riserva per copertura perdite	€	0	0	1.292.532	0	0	0	0	0	0
<b>Totale</b>	€	<b>0</b>	<b>0</b>	<b>3.487.112</b>	<b>0</b>	<b>0</b>	<b>0</b>	<b>0</b>	<b>0</b>	<b>0</b>

**STRATIFICAZIONE DEL PATRIMONIO NETTO CONTABILE  
AL 31/12/2014 SOTTO IL PROFILO FISCALE**

Natura/descrizione		Importo	Colonna 1	Colonna 2	Colonna 3	Colonna 4
Capitale sociale	€	200.000	0	0	200.000	0
Riserva legale	€	114.932	114.932	0	0	0
Riserva straordinaria	€	5.850.924	5.850.924	0	0	0
Riserva per copertura perdite	€	1.449.424	0	0	1.449.424	0
<b>Totale</b>	€	<b>7.615.280</b>	<b>5.965.856</b>	<b>0</b>	<b>1.649.424</b>	<b>0</b>

Colonna 1: componenti di patrimonio netto contabile che in caso di distribuzione concorrono a formare il reddito imponibile dei soci;  
Colonna 2: componenti di patrimonio netto contabile che in caso di distribuzione concorrono a formare il reddito imponibile della società e dei soci;



Colonna 3: componenti di patrimonio netto contabile che in caso di distribuzione non concorrono a formare il reddito imponibile né della società né dei soci;

Colonna 4: componenti di patrimonio netto contabile indisponibili.

Si rileva, inoltre, la

Stratificazione del Capitale sociale al 31/12/2014

Apporti reali:

Conferimenti dell'unico socio in denaro	€	200.000
		-----
Capitale sociale	€	200.000
		=====

#### **FONDI PER RISCHI ED ONERI**

La movimentazione del fondo nel corso dell'esercizio 2014 è stata la seguente:

Saldo al 31/12/2013:	€	192.120
Utilizzi dell'esercizio:	€	(171.690)
Accantonamenti dell'esercizio:	€	<u>31.310</u>
Saldo al 31/12/2014:	€	51.740

L'utilizzo del fondo è da riferirsi principalmente al pagamento delle provvigioni agli agenti a seguito dell'incasso dei relativi crediti commerciali.

Il saldo al 31 dicembre 2014 riguarda le transazioni con due ex dipendenti.

Considerando gli accantonamenti effettuati e tenuto conto di tutti gli elementi che possono essere presi in considerazione per valutare l'esito finale delle controversie in corso, si ritiene che non sussistano i presupposti che richiedano ulteriori accantonamenti in bilancio.

Si è provveduto a riclassificare, con riferimento al bilancio al 31 dicembre 2013, nella voce D 13) l'importo relativo all'accantonamento ai fondi pensione dei Dirigenti.

#### **TRATTAMENTO DI FINE RAPPORTO DI LAVORO SUBORDINATO**

La movimentazione del debito per trattamento di fine rapporto nel corso dell'esercizio è stata la seguente:

Saldo al 31/12/2013	€ 616.726
Accantonamento dell'esercizio	€ 252.884
Utilizzi dell'esercizio	€ (714.708)
Riclassifica a debito per rapporti cessati entro il 31/12/2014	€ (122.765)
Saldo al 31/12/2014	€ <u>32.137</u>

### DEBITI

Si precisa, ai sensi dell'art. 2427 n. 6), Codice Civile, che non vi sono debiti di durata residua superiore a cinque anni.


In ottemperanza all'art. 2427, comma 1, n. 6, del Codice Civile si specifica che tutti i debiti sono verso società italiane:

	<b><u>Totale</u></b>
<u>Debiti:</u>	
- verso fornitori	€ 467.386
- tributari	€ 89.491
- verso istituti di previdenza e di sicurezza sociale	€ 85.309
- Debiti verso controllanti	€ 2.084.532
- altri	€ <u>1.050.935</u>
Totale	€ <u><u>3.777.653</u></u>

### **Debiti verso fornitori**

La voce è composta da debiti esigibili entro l'esercizio successivo ed è così formata:

	Saldo al 31/12/2014	Saldo al 31/12/2013	Variazioni
Debiti per fatture ricevute	€ 327.150	925.011	(597.861)



Debiti per fatture da ricevere	€	<u>140.236</u>	<u>246.152</u>	<u>(105.916)</u>
Totale	€	<u>467.386</u>	<u>1.171.163</u>	<u>(703.777)</u>

La voce debiti verso fornitori per fatture ricevute è esposta al netto delle note di credito da ricevere, di Euro 1.332.=.

#### **Debiti verso controllanti**

La voce, pari ad Euro 2.084.532.= al 31/12/2014, si riferisce a debiti di conto corrente (*cash pooling*) con la controllante Amplifon S.p.A. Il conto è regolato secondo le condizioni di mercato.

Il finanziamento in essere con la precedente società controllante Audika S.A. è stato da quest'ultima estinto mediante rinuncia anteriormente alla cessione delle quote societarie ad Amplifon S.p.A..

#### **Debiti tributari**

La voce è così composta:

		Saldo al 31/12/2014	Saldo al 31/12/2013	Variazioni
<u>Entro l'esercizio</u>				
Debiti per ritenute su lavoro dipendente	€	77.736	108.372	(30.636)
Debiti per ritenute su lavoro autonomo	€	-	17.978	(17.978)
Debiti per imposta sostitutiva dovuta per affrancamento avviamenti (terza rata)	€	-	167.336	(167.336)
Debiti per addizionali comunali e regionali	€	<u>11.755</u>	<u>1</u>	<u>11.754</u>
Totale	€	<u>89.491</u>	<u>293.687</u>	<u>(204.196)</u>

#### **Debiti verso istituti di previdenza e di sicurezza sociale**

La voce è così composta:

		Saldo al 31/12/2014	Saldo al 31/12/2013	Variazioni
Debiti verso l'Inps	€	36.014	145.640	(109.626)



Debiti verso altri istituti di previdenza	€	49.295	29.901	19.394
Totale	€	85.309	175.541	(90.232)

Tali debiti sono esigibili entro l'esercizio corrente se non già pagati.

Si è provveduto a riclassificare nella voce debiti verso istituti di previdenza sociale i debiti relativi ai fondi pensione; negli esercizi precedenti tali importi erano indicati nella voce fondi per rischi ed oneri.

### **Altri debiti**

La composizione della voce è la seguente:

		Saldo al 31/12/2014	Saldo al 31/12/2013	Variazioni
Debiti verso i venditori delle società				
Incorporate per acquisto delle quote	€	71.126	371.126	(300.000)
Debiti verso agenti per provvigioni	€	-	28.442	(28.442)
Debiti vs istituto finanziario per crediti verso ASL ceduti	€	339.577	-	339.577
Debiti verso il personale	€	632.092	507.088	125.004
Altri debiti di modesto ammontare unitario	€	8.140	5.461	2.679
Totale	€	1.050.935	912.117	138.818

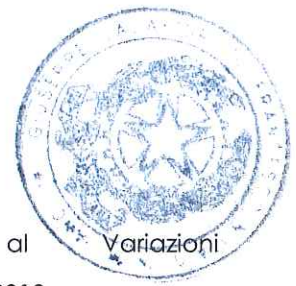
Tali debiti sono esigibili entro l'esercizio corrente.

La riduzione dei debiti per acquisto quote è dovuta alla definizione a favore della società della causa per concorrenza sleale intercorsa contro i soci della società Euro Udito 02 S.r.l. per l'acquisto dell'intero capitale della stessa avvenuto nell'anno 2007.

Si è provveduto a riclassificare nella voce debiti verso il personale le competenze maturate a fine anno per ferie, tredicesima e quattordicesima mensilità; negli esercizi precedenti tali importi erano indicati nella voce ratei e risconti passivi.

### **RATEI E RISCONTI PASSIVI**

Tale raggruppamento è così composto:



	Saldo al 31/12/2014	Saldo al 31/12/2013	Variazioni
<u>Ratei passivi</u>			
Spese condominiali e canoni di locazione	€ 13.237	4.176	9.161
Interessi passivi su rateizzazione affrancamento avviamento	€ -	4.539	(4.539)
Totale	€ <u>13.237</u>	<u>8.715</u>	<u>4.622</u>

I risconti passivi, pari ad Euro 17.394.= si riferiscono interamente ai canoni di locazione di affitto di rami d'azienda.

#### **CONTI D'ORDINE**

La Vostra società ha rilasciato fideiussioni bancarie ed assicurative a favore di alcuni dei proprietari degli immobili locati per un importo complessivo di Euro 148.520.=.

#### **IV. COMMENTO ALLE VOCI DEL CONTO ECONOMICO E VARIAZIONI INTERVENUTE**

Indichiamo, di seguito, la consistenza delle voci del Conto Economico.

##### **A) VALORE DELLA PRODUZIONE**

###### **Ricavi delle vendite e delle prestazioni**

I ricavi delle vendite e delle prestazioni sono costituiti dalle vendite di apparecchi acustici, di loro accessori e dai servizi di personalizzazione e riparazione degli stessi per Euro 4.977.858.=.

###### **Altri ricavi e proventi**

Tale voce è pari ad Euro 487.715.= ed è principalmente composta da ricavi per indennizzi, affitti di rami di azienda alla controllante, ricavi per estensione della garanzia sui prodotti per difetti di fabbricazione e per servizi di assicurazione contro la perdita, la

rottura e il furto di protesi acustiche di alta gamma, nonché da sopravvenienze attive di carattere ordinario.

## **B) COSTI DELLA PRODUZIONE**

### **Costi per acquisti di materie prime, sussidiarie, di consumo e merci**


La composizione della voce è la seguente:

	Saldo al 31/12/2014	Saldo al 31/12/2013	Variazioni
Acquisti di materiali di consumo	€ 92.588	126.554	(33.966)
Acquisto apparecchi acustici e accessori destinati alla rivendita	€ 512.396	699.123	(186.727)
Altri costi sussidiari	€ 65.029	80.948	(15.919)
<b>Totale</b>	<b>€ 670.013</b>	<b>906.625</b>	<b>(236.612)</b>

### **Costi per servizi**

Tale voce in oggetto risulta così dettagliata:

	Saldo al 31/12/2014	Saldo al 31/12/2013	Variazioni
Spese di manutenzione	€ 19.077	34.646	(15.569)
Spese di riparazione di apparecchi acustici	€ 76.805	148.332	(71.527)
Assicurazioni	€ 37.785	44.550	(6.765)
Spese per utenze varie	€ 167.453	203.882	(36.429)
Consulenze	€ 155.520	114.493	41.027
Rimborsi chilometrici	€ 36.384	80.082	(43.698)
Provvigioni passive	€ 355.394	615.297	(259.903)
Compensi a collaboratori	€ 2.264	2.800	(536)
Spese per assistenza ai clienti	€ 7.600	16.959	(9.359)
Spese per pubblicità, marketing e promozione	€ 472.308	564.183	(91.875)
Servizi bancari	€ 15.142	9.046	6.096
Spese di pulizia	€ 39.467	43.823	(4.356)
Assistenza software	€ 80.049	85.098	(5.049)
Servizi commerciali	€ 34.069	51.289	(17.220)



Spese per assistenze tecniche	€	0	3.274	(3.274)
Spese per servizi vari e diversi	€	<u>297.926</u>	<u>359.162</u>	<u>(62.236)</u>
Totale	€	<u>1.797.243</u>	<u>2.376.916</u>	<u>(579.673)</u>

Si ricorda che gli oneri relativi alle garanzie sul prodotto non sono a carico della società ma del fornitore dello stesso.

#### **Costi per godimento di beni di terzi**

La voce in oggetto risulta così dettagliata:

	Saldo al 31/12/2014	Saldo al 31/12/2013	Variazioni
Affitti e locazioni passive	€ 684.775	894.604	(209.829)
Spese condominiali	€ 24.588	30.258	(5.670)
Canoni di noleggio e spese relative	€ <u>135.544</u>	<u>140.001</u>	<u>(4.447)</u>
Totale	€ <u>844.917</u>	<u>1.064.863</u>	<u>(219.946)</u>

#### **Costi per il personale**

La ripartizione di tali costi viene già fornita nel Conto Economico.

Il numero di dipendenti al 31/12/2014 risulta essere così composto:

	Saldo al 31/12/2013	Entrate	Uscite	Saldo al 31/12/2014	Media dell'esercizio
Quadri	8	0	6	2	6
Impiegati	81	0	81	0	58
Dirigenti	1	0	1	0	1
Totale	<u>90</u>	<u>0</u>	<u>88</u>	<u>2</u>	<u>65</u>

#### **Ammortamenti e svalutazioni**



La ripartizione nelle sottovoci richieste è già presentata nel Conto Economico; ulteriori dettagli sono presentati nei prospetti delle variazioni delle immobilizzazioni, in allegato alla presente Nota Integrativa.

Si ricorda che al 31/12/2014, per le motivazioni già esposte, la società ha parzialmente svalutato l'avviamento per un valore pari a Euro 1.438.430.=.

#### **Variazioni delle rimanenze di merci e di prodotti finiti**

La società non ha rimanenze a fine esercizio.

#### **Accantonamenti per rischi**

Nel corso dell'esercizio sono stati effettuati accantonamenti al fondo per rischi ed oneri per € 31.310.= relativi ad una potenziale causa con un dipendente.

#### **Oneri diversi di gestione**

La voce in oggetto risulta così dettagliata:

	Saldo al 31/12/2014	Saldo al 31/12/2013	Variazioni
Sopravvenienze passive ordinarie	€ 20.549	56.035	(35.486)
Imposte e tasse non sul reddito	€ 23.628	22.793	835
Minusvalenze da alienazioni	€ 33.817	23.682	10.135
Tasse varie	€ 17.540	24.881	(7.341)
Spese generali varie	€ 30.705	29.002	1.703
Totale	€ 126.239	156.394	30.155

### **C) PROVENTI E ONERI FINANZIARI**

#### **Altri proventi finanziari**

Gli altri proventi finanziari ammontano a Euro 264.=. Tale voce è rappresentata da interessi attivi maturati sui saldi creditori dei conti correnti bancari, per Euro 87.= e da interessi attivi su cauzioni, pari ad Euro 177.=.

#### **Interessi ed altri oneri finanziari**

Tale voce risulta così composta:



	Saldo al 31/12/2014	Saldo al 31/12/2013	Variazioni
- Interessi passivi verso controllante	€ 10.639	0	10.639
- Interessi passivi su debiti verso altri finanziatori	€ 50.827	72.893	(22.066)
- Interessi e oneri per cessione crediti verso ASL	€ 16.994	0	16.994
- Interessi passivi dilatori e moratori	€ 8.478	6.407	2.071
Totale	€ 86.938	79.300	7.638

Gli interessi passivi verso altri finanziatori, di Euro 50.827.=, si riferiscono agli oneri corrisposti ad una società finanziaria che anticipa alla società l'incasso dei crediti verso clienti nel caso questi ultimi scelgano una modalità di pagamento rateale della merce acquistata.

#### **D) PROVENTI E ONERI STRAORDINARI**

I proventi straordinari dell'esercizio si riferiscono alla cancellazione del debito verso i soci della società Euro Udito 02 S.r.l. per l'acquisto dell'intero capitale della stessa avvenuto nell'anno 2007. Il Tribunale di Torino, con sentenza emessa in data 25 febbraio 2014 ha condannato i soci della Euro Udito 02 S.r.l. per concorrenza sleale nei confronti di Sonus Italia S.r.l.; tale sentenza non è stata impugnata nei termini di legge.

Gli oneri straordinari si riferiscono al costo della mobilità dei dipendenti della rete commerciale e della sede di Torino, sede chiusa a fine 2014, ed alla transazione con alcuni dipendenti al momento dell'affitto dei rami di azienda alla controllante Amplifon S.p.A.

#### **E) IMPOSTE SUL REDDITO**

Le imposte correnti sul reddito di competenza dell'esercizio sono pari a Euro 20.800.= per IRAP. Non sono state stanziare, in ottemperanza al principio di prudenza, imposte

anticipate sulle perdite fiscali dell'esercizio in corso (2,4 M€) e quello chiuso al 31 dicembre 2013 (0,5 M€).


#### **F) COMPENSI CORRISPOSTI AGLI ORGANI SOCIALI E ALLA SOCIETA' DI REVISIONE**

La società non ha riconosciuto compensi agli Amministratori nel corso dell'esercizio, mentre ha riconosciuto per l'attività di revisione contabile compensi alla Società di Revisione PwC S.p.A. per Euro 26.000.=, imputati per competenza.

#### **G) DATI DI BILANCIO DELLA SOCIETA' CHE ESERCITA L'ATTIVITA' DI DIREZIONE E COORDINAMENTO**

In ossequio al disposto dell'art. 2497-bis del Codice Civile, si segnala che la Società è sottoposta all'attività di direzione e coordinamento esercitata da parte della AMPLIFON S.p.A., con sede a Milano, via Ripamonti 133. La società AMPLIFON S.p.A. è tenuta a redigere il bilancio consolidato. Di seguito si riportano i dati essenziali dell'ultimo bilancio approvato di detta società, confrontati con quelli dell'esercizio precedente:

Euro		Saldo al 31/12/2013	Saldo al 31/12/2012	Variazione
<b>ATTIVO</b>				
<b>Attivo non corrente</b>				
Avviamento	Nota 4	414.890	414.890	-
Immobilizzazioni immateriali a vita definita	Nota 4	10.071.949	6.607.375	3.464.574
Immobilizzazioni materiali	Nota 5	19.708.947	20.161.617	(452.670)
Partecipazioni immobilizzate	Nota 6	471.687.286	469.407.033	2.280.253
Strumenti di Copertura a lungo termine	Nota 7	2.381.830	6.605.017	(4.223.187)
Altre attività finanziarie non correnti verso correlate	Nota 8	92.372.679	-	92.372.679
Imposte Differite attive	Nota 18	26.282.245	26.529.071	(246.826)
Altre attività non correnti		491.244	438.189	53.055
Altre attività non correnti verso correlate		46.665	-	46.665
<b>Totale Attivo non corrente</b>		<b>623.457.735</b>	<b>530.163.192</b>	<b>93.294.543</b>
<b>Attivo Corrente</b>				




Rimanenze	Nota 9	10.347.794	11.108.182	(760.388)
Crediti verso clienti	Nota 10	37.109.121	34.244.389	2.864.732
Crediti verso correlate	Nota 32	4.716.208	9.841.400	(5.125.192)
Altri crediti	Nota 10	8.731.793	8.287.391	444.402
Altri crediti verso correlate	Nota 32	76.912	137.618	(60.706)
Strumenti di copertura a breve termine	Nota 7	2.570.943	531.986	2.038.957
Crediti finanziari a breve termine verso correlate	Nota 11	58.922.441	27.006.986	31.915.455
Disponibilità liquide e mezzi equivalenti	Nota 12	126.913.643	53.828.175	73.085.468
<b>Totale Attivo Corrente</b>		<b>249.388.855</b>	<b>144.986.127</b>	<b>104.402.728</b>
<b>Totale Attivo</b>		<b>872.846.590</b>	<b>675.149.319</b>	<b>197.697.271</b>

Euro		Saldo al 31/12/2013	Saldo al 31/12/2012	Variazione
<b>PASSIVO</b>				
<b>Passivo non corrente</b>				
<b>Patrimonio netto</b>	Nota 13			
Capitale sociale		4.482.016	4.468.041	13.975
Riserva da sovrapprezzo azioni		189.316.355	186.779.542	2.536.813
Riserva legale		933.760	933.760	-
Azioni proprie		(44.091.445)	(44.091.445)	-
Riserva Stock option		15.328.426	10.789.985	4.538.441
Riserva da Cash Flow hedge		(2.715.420)	(3.074.264)	358.844
Riserva Straordinaria		2.766.528	2.766.528	-
Altre riserve		55.675	-	55.675
Utili (perdite) a nuovo		128.742.887	120.803.059	7.939.828
Utili (perdite) dell'esercizio		32.642.933	17.277.022	15.365.911
<b>Totale Patrimonio netto</b>		<b>327.461.715</b>	<b>296.652.228</b>	<b>30.809.487</b>
<b>Passivo non corrente</b>				
Finanziamenti a lungo termine da terzi	Nota 14	272.754.439	121.561.655	151.192.784
Finanziamenti a lungo termine da correlate	Nota 14	145.022.116	53.054.419	91.967.697
Fondi per rischi e oneri	Nota 16	8.366.986	10.136.608	(1.769.622)
Passività per benefici ai dipendenti	Nota 17	4.712.495	9.220.169	(4.507.674)
Strumenti di Copertura a lungo termine	Nota 7	16.850.899	13.257.069	3.593.830
Debiti per acquisizioni a lungo termine	Nota 20	293.429	486.937	(193.508)
<b>Totale Passivo non corrente</b>		<b>448.000.364</b>	<b>207.716.857</b>	<b>240.283.507</b>
<b>Passivo corrente</b>				
Debiti verso fornitori	Nota 19	27.782.274	28.372.745	(590.471)
Debiti verso correlate	Nota 32	69.211	185.364	(116.153)
Altri debiti verso terze parti	Nota 19	35.511.799	27.176.620	8.335.179
Debiti per acquisizioni a breve termine	Nota 20	290.116	88.980	201.136



Debiti finanziari	Nota 21	5.512.532	26.494.932	(20.982.400)
Altri debiti finanziari verso correlate	Nota 22	26.020.076	82.513.528	(56.493.452)
Strumenti di copertura a breve termine	Nota 7	58.662	2.078.064	(2.019.402)
Debiti tributari	Nota 23	2.139.841	3.870.001	(1.730.160)
<b>Totale Passivo corrente</b>		<b>97.384.511</b>	<b>170.780.234</b>	<b>(73.395.723)</b>
<b>Totale Passivo</b>		<b>872.846.590</b>	<b>675.149.319</b>	<b>197.697.271</b>

(Euro)	Esercizio 2013			Esercizio 2012			Variazione	
	Ricorrenti	Non ricorrenti	Totale	Ricorrenti	Non ricorrenti	Totale		
Ricavi delle vendite e delle prestazioni	Nota 24	225.675.702	-	225.675.702	224.681.195	-	224.681.195	994.507
- di cui verso parti correlate		273	-	273	14.814	-	14.814	(14.541)
Costi Per Mat.Prime,Suss.,Cons.E Merci		(32.946.042)	-	(32.946.042)	(29.465.657)	-	(29.465.657)	(3.480.385)
- di cui verso parti correlate		(11.719)	-	(11.719)	(7.326)	-	(7.326)	(4.393)
Costi Per Il Personale	Nota 26	(46.244.457)	(977.637)	(47.222.094)	(46.527.633)	-	(46.527.633)	(694.4€)
- di cui verso parti correlate		264.277	-	264.277	332.972	-	332.972	(68.695)
Costi Per Servizi E Lavorazioni	Nota 27	(117.317.051)	-	(117.317.051)	(115.770.449)	-	(115.770.449)	(1.546.602)
- di cui verso parti correlate		(1.876.094)	-	(1.876.094)	(2.024.131)	-	(2.024.131)	148.037
Altri Ricavi Diversi	Nota 25	15.135.400	-	15.135.400	11.269.930	-	11.269.930	3.865.470
- di cui verso parti correlate		14.914.355	-	14.914.355	11.132.056	-	11.132.056	3.782.299
Altri Costi	Nota 28	(28.476)	-	(28.476)	(180.991)	-	(180.991)	152.515
- di cui verso parti correlate		-	-	-	-	-	-	-
<b>Margine Operativo lordo</b>		<b>44.275.076</b>	<b>(977.637)</b>	<b>43.297.439</b>	<b>44.006.395</b>	<b>-</b>	<b>44.006.395</b>	<b>(708.956)</b>
<b>Ammortamenti e svalutazioni</b>								
Ammortamento immob. Immateriali		(1.585.858)	-	(1.585.858)	(1.315.659)	-	(1.315.659)	(270.199)
Ammortamento delle immob. materiali		(5.541.753)	-	(5.541.753)	(5.549.720)	-	(5.549.720)	7.967
Svalutazioni delle immobilizzazioni		(4)	-	(4)	(41.586)	-	(41.586)	41.582
		(7.127.615)	-	(7.127.615)	(6.906.965)	-	(6.906.965)	(220.650)
<b>Risultato Operativo</b>		<b>37.147.461</b>	<b>(977.637)</b>	<b>36.169.824</b>	<b>37.099.430</b>	<b>-</b>	<b>37.099.430</b>	<b>(929.606)</b>
<b>Proventi, oneri finanziari e rett. di valore di attività finanziarie</b>								
Altri proventi, oneri, rivalutazione e svalutazione di attività finanziarie	Nota 29	30.271.128	(4.577.683)	25.693.445	14.191.343	(10.500.000)	3.691.343	22.002.102
- di cui verso parti correlate		30.271.128	(4.577.683)	25.693.445	14.191.343	(10.500.000)	3.691.343	22.002.102
Interessi attivi e passivi		(17.268.019)	(4.028.783)	(21.296.802)	(15.433.431)	-	(15.433.431)	(5.863.371)
- di cui verso parti correlate		(8.182.244)	-	(8.182.244)	(8.139.438)	-	(8.139.438)	(42.806)
Altri proventi ed oneri finanziari		247.683	-	247.683	(902.492)	-	(902.492)	1.150.175
- di cui verso parti correlate		3.241.214	-	3.241.214	3.920.298	-	3.920.298	(679.084)
Differenze cambio attive e passive		(4.084.969)	-	(4.084.969)	783.751	-	783.751	(4.868.720)
Utile/(Perdita) da attività valutate al Fair Value		3.440.636	-	3.440.636	(753.280)	-	(753.280)	4.193.916



	12.606.459	(8.606.466)	3.999.993	(2.114.109)	(10.500.000)	(12.614.109)	16.614.102
Risultato prima delle imposte	49.753.920	(9.584.103)	40.169.817	34.985.321	(10.500.000)	24.485.321	15.684.496
Imposte sul reddito d'esercizio	Nota 30						
Imposte Correnti Esercizio	(8.854.162)	1.321.766	(7.532.396)	(5.874.135)	-	(5.874.135)	(1.658.261)
Imposte Differite	60.512	(55.000)	5.512	(1.334.164)	-	(1.334.164)	1.339.676
	(8.793.650)	1.266.766	(7.526.884)	(7.208.299)	-	(7.208.299)	(318.585)
Utile/(Perdita) di Esercizio	40.960.271	(8.317.338)	32.642.933	27.777.022	(10.500.000)	17.277.022	15.365.911

#### H) OPERAZIONI FUORI BILANCIO

La società non ha effettuato operazioni fuori bilancio nell'esercizio 2014.

#### I) OPERAZIONI CON PARTI CORRELATE

Ai sensi dell'art. 2427, n. 22 bis, Codice Civile, informiamo che la società, nel corso dell'esercizio, non ha effettuato operazioni con parti correlate a condizioni che si discostano da quelle di mercato ad eccezione del contratto di finanziamento in essere fino al 30 aprile 2014 con la allora Casa Madre francese in quanto infruttifero.

Per il dettaglio delle operazioni effettuate dalla società con la propria controllante e con le società correlate si rimanda all'apposita sezione della relazione sulla gestione.

#### L) ACCORDI NON RISULTANTI DALLO STATO PATRIMONIALE CON I RISCHI E I BENEFICI SIGNIFICATIVI DA ESSI DERIVATI

Si evidenzia l'inesistenza di accordi da segnalare ai sensi e per gli effetti dell'art. 2427 comma 22 - ter del Codice Civile.

#### V. ALLEGATI

Si allegano, per far parte integrante della presente Nota Integrativa, i seguenti documenti:

Allegato n. 1: prospetto delle movimentazioni delle immobilizzazioni immateriali

Allegato n. 2: prospetto delle movimentazioni delle immobilizzazioni materiali

Allegato n. 3: prospetto delle movimentazioni delle immobilizzazioni finanziarie

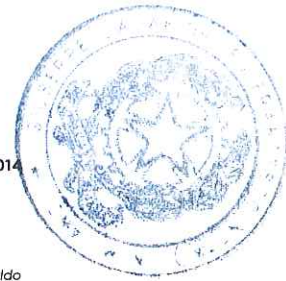
Allegato n. 4: rendiconto finanziario

Si dichiara che il presente bilancio è conforme alle risultanze delle scritture contabili, fatti salvi gli arrotondamenti all'unità di Euro.

Milano, li 14/04/2015

IL PRESIDENTE DEL  
CONSIGLIO DI AMMINISTRAZIONE  
(dott. Riccardo Cattaneo)

IN ORIGINALE FIRMATO



## PROSPETTO DELLE VARIAZIONI NEI CONTI DELLE IMMOBILIZZAZIONI IMMATERIALI AL 31/12/2014


## Situazione iniziale

	Costo storico al 31/12/2013	Fondo Ammortamento	Saldo al 31/12/2013
1.0 1) Costi di impianto e di ampliamento			
1.1 - spese di costituzione	€ 14.847	(14.847)	0
1.2 - spese di impianto	€ 74.031	(74.031)	0
- spese di sviluppo	€ 1.071.846	(1.071.846)	0
<b>Totale 1)</b>	€ 1.160.724	(1.160.723)	0
2.0 2) Costi di ricerca, sviluppo e pubblicità			
2.1 - spese di pubblicità	€ 2.375.540	(2.375.540)	0
2.2 - spese di sviluppo	€ 0	0	0
<b>Totale 2)</b>	€ 2.375.540	(2.375.540)	0
3.0 3) Diritti di brevetto industriale e diritti di utilizzazione delle opere d'ingegno			
3.1 - spese per software applicativo	€ 275.293	(246.325)	28.967
<b>Totale 4)</b>	€ 275.293	(246.325)	28.967
5.0 5) Avviamento	€ 9.468.563	(2.375.874)	7.092.689
<b>Totale 5)</b>	€ 9.468.563	(2.375.874)	7.092.689
6.0 6) Immobilizzazioni in corso e acconti	€ 6.900	0	6.900
<b>Totale 6)</b>	€ 6.900	0	6.900
7.0 7) Altre Immobilizzazioni			
7.1 - costi pluriennali su beni di terzi	€ 1.427.005	(609.785)	817.220
<b>Totale 7)</b>	€ 1.427.005	(609.785)	817.220
Arrotondamento all'unità di Euro	€ 0	0	0
<b>Totale Immobilizzazioni immateriali</b>	€ 14.714.025	(6.768.247)	7.945.778



## PROSPETTO DELLE VARIAZIONI NEI CONTI DELLE IMMOBILIZZAZIONI IMMATERIALI AL 31/12/2014

	Movimenti dell'esercizio							
	Acquisizioni	Fusioni	Dismissioni/storni/ svalutazioni			Dismissioni/storni/ svalutazioni		Ammortamenti
			Costo storico per dismissioni	Costo storico per svalutazioni	Fondo ammortamento	Riclassificazioni (affitti di azienda)	Fondo ammortamento	
1) Costi di impianto e di ampliamento								
- spese di costituzione	€ 0	0	0	0	0	0	0	0
- spese di impianto	€ 0	0	0	0	0	0	0	0
- spese di sviluppo	€ 0	0	0	0	0	0	0	0
<b>Totale 1)</b>	€ 0	0	0	0	0	0	0	0
2) Costi di ricerca, sviluppo e pubblicità								
- spese di pubblicità	€ 0	0	0	0	0	0	0	0
- spese di sviluppo	€ 0	0	0	0	0	0	0	0
<b>Totale 2)</b>	€ 0	0	0	0	0	0	0	0
3) Diritti di brevetto industriale e diritti di utilizzazione delle opere d'ingegno								
- spese per software applicativo	€ 0	0	(5.838)	0	5.470	(70.762)	69.138	(17.515)
<b>Totale 4)</b>	€ 0	0	(5.838)	0	5.470	(70.762)		(17.515)
5) Avviamento	€ 0	0	0	(1.438.430)	0	0	0	(523.659)
<b>Totale 5)</b>	€ 0	0	0	(1.438.430)	0	0	0	(523.659)
6) Immobilizzazioni in corso e acconti	€ 0	0	0	0	0	0	0	0
<b>Totale 6)</b>	€ 0	0	0	0	0	0	0	0
7) Altre Immobilizzazioni								
- costi pluriennali su beni di terzi	€ 27.005	0	0	0	0	(1.354.427)	667.121	(97.532)
<b>Totale 7)</b>	€ 27.005	0	0	0	0	(1.354.427)	667.121	(97.532)
Arrotondamento all'unità di euro	€ 0	0	0	0	0	0	0	0
<b>Totale</b>								
<b>Immobilizzazioni Immateriali</b>	€ 27.005	0	(5.838)	(1.438.430)	5.470	(1.425.189)	667.121	(638.706)



## PROSPETTO DELLE VARIAZIONI NEI CONTI DELLE IMMOBILIZZAZIONI IMMATERIALI AL 31/12/2014

## Situazione finale

	Costo storico al 31/12/2014	Fondo Ammortamento	Saldo al 31/12/2014
1) Costi di impianto e di ampliamento			
- spese di costituzione	€ 14.847	(14.847)	0
- spese di impianto	€ 74.031	(74.031)	0
- spese di sviluppo	€ 1.071.846	(1.071.846)	0
<b>Totale 1)</b>	€ 1.160.724	(1.160.723)	(0)
2) Costi di ricerca, sviluppo e pubblicità			
- spese di pubblicità	€ 2.375.540	(2.375.540)	0
- spese di sviluppo	€ 0	0	0
<b>Totale 2)</b>	€ 2.375.540	(2.375.540)	(0)
3) Diritti di brevetto industriale e diritti di utilizzazione delle opere d'ingegno			
- spese per software applicativo	€ 198.693	(189.232)	9.461
<b>Totale 3)</b>	€ 198.693	(189.232)	9.461
5) Avviamento	€ 8.030.133	(2.899.533)	5.130.600
<b>Totale 5)</b>	€ 8.030.133	(2.899.533)	5.130.600
6) Immobilizzazioni in corso e acconti	€ 6.900	0	6.900
<b>Totale 6)</b>	€ 6.900	0	6.900
7) Altre Immobilizzazioni			
- costi pluriennali su beni di terzi	€ 99.583	(40.196)	59.387
<b>Totale 7)</b>	€ 99.583	(40.196)	59.387
Arrotondamento all'unità di Euro	€ 0	0	0
<b>Totale Immobilizzazioni Immateriali</b>	€ 11.871.574	(6.665.224)	5.206.348

## PROSPETTO DELLE VARIAZIONI NEI CONTI DELLE IMMOBILIZZAZIONI MATERIALI AL 31/12/2014

## Situazione iniziale

	Costo storico al 31/12/2013	Fondo Ammortamento	Saldo al 31/12/2013
2) Impianti e macchinario			
- impianti generici	€ 50.343	(46.390)	3.953
- impianti specifici	€ 11.333	(11.333)	0
- macchinari	€ 3.643	(3.555)	88
- impianti di condizionamento	€ 16.504	(9.829)	6.675
- impianto telefonico	€ 106.146	(60.150)	45.996
- arrotondamento all'unità di Euro	€ 1	1	2
<b>Totale 2)</b>	€ 187.970	(131.256)	56.714
3) Attrezzature industriali e commerciali			
- attrezzature specifiche	€ 286.680	(226.784)	59.896
- attrezzature generiche	€ 49.990	(44.573)	5.417
- arrotondamento all'unità di Euro	€ 1	0	1
<b>Totale 3)</b>	€ 336.671	(271.357)	65.314
4) Altri beni materiali			
- mobili e arredi	€ 360.317	(301.729)	58.588
- macchine d'ufficio elettroniche	€ 386.202	(333.787)	52.415
- autovetture	€ 67.558	(60.815)	6.744
- insegne	€ 64.126	(31.786)	32.340
- altri beni	€ 6.553	(6.301)	252
- arrotondamento all'unità di Euro	€ 0	1	1
<b>Totale 4)</b>	€ 884.756	(734.416)	150.340
Arrotondamento all'unità di Euro	€ 0	0	0
<b>Totale Immobilizzazioni materiali</b>	€ <b>1.409.397</b>	<b>(1.137.029)</b>	<b>272.368</b>



## PROSPETTO DELLE VARIAZIONI NEI CONTI DELLE IMMOBILIZZAZIONI MATERIALI AL 31/12/2014

## Movimenti dell'esercizio

	Acquisizioni	Dismissioni/storni/svalutazioni/affitti di azienda				Riclassificazioni	Ammortamenti
		Fusioni	Costo storico	Fondo ammortamento			
2) Impianti e macchinario							
- impianti generici	€ 0	0	(31.772)	27.819	0	0	
- impianti specifici	€ 0	0	0	0	0	0	
- macchinari	€ 0	0	(3.643)	3.643	0	(88)	
- impianti di condizionamento	€ 0	0	(15.754)	13.285	0	(3.732)	
- impianto telefonico	€ 0	0	(91.744)	62.784	0	(11.388)	
- arrotondamento all'unità di Euro	€ 0	0	0	0	0	(1)	
<b>Totale 2)</b>	€ 0	0	(142.913)	107.531	0	(15.209)	
3) Attrezzature industriali e commerciali							
- attrezzature specifiche	€ 9.991	0	(149.132)	109.460	0	(19.867)	
- attrezzature generiche	€ 0	0	(48.049)	44.148	0	(1.467)	
- arrotondamento all'unità di Euro	€ 0	0	0	0	0	(1)	
<b>Totale 3)</b>	€ 9.991	0	(197.181)	153.608	0	(21.335)	
4) Altri beni materiali							
- mobili e arredi	€ 0	0	(235.905)	203.748	0	(19.969)	
- macchine d'ufficio elettroniche	€ 29.400	0	(194.018)	158.290	0	(21.632)	
- autovetture	€ 0	0	(67.447)	60.704	0	0	
- insegne	€ 0	0	(58.487)	34.748	0	(7.164)	
- altri beni	€ 600	0	(6.598)	5.998	0	(79)	
- arrotondamento all'unità di Euro	€ 0	0	0	0	0	(1)	
<b>Totale 4)</b>	€ 30.000	0	(562.455)	463.488	0	(48.845)	
<b>Totale Immobilizzazioni materiali</b>	€ <b>39.991</b>	<b>0</b>	<b>(902.549)</b>	<b>724.627</b>	<b>0</b>	<b>(85.389)</b>	



## PROSPETTO DELLE VARIAZIONI NEI CONTI DELLE IMMOBILIZZAZIONI MATERIALI AL 31/12/2014

*Situazione finale*

	Costo storico al 31/12/2014	Fondo Ammortamento	Saldo al 31/12/2014
2) Impianti e macchinario			
- impianti generici	€ 18.571	(18.571)	0
- impianti specifici	€ 11.333	(11.333)	0
- macchinari	€ 0	0	0
- impianti di condizionamento	€ 750	(276)	474
- impianto telefonico	€ 14.402	(8.754)	5.648
- arrotondamento all'unità di Euro	€ 1	0	1
<i>Totale 2)</i>	€ 45.057	(38.934)	6.123
3) Attrezzature industriali e commerciali			
- attrezzature specifiche	€ 147.539	(137.191)	10.348
- attrezzature generiche	€ 1.941	(1.892)	49
- arrotondamento all'unità di Euro	€ 1	(1)	0
<i>Totale 3)</i>	€ 149.481	(139.084)	10.397
4) Altri beni materiali			
- mobili e arredi	€ 124.412	(117.950)	6.462
- macchine d'ufficio elettroniche	€ 221.584	(197.129)	24.455
- autovetture	€ 111	(111)	0
- insegne	€ 5.639	(4.202)	1.437
- altri beni	€ 555	(382)	173
- arrotondamento all'unità di Euro	€ 0	0	0
<i>Totale 4)</i>	€ 352.301	(319.773)	32.527
<i>Arrotondamento all'unità di Euro</i>	€ 0	0	0
<b>Totale Immobilizzazioni materiali</b>	€ <b>546.839</b>	<b>(497.792)</b>	<b>49.047</b>

## PROSPETTO DELLE VARIAZIONI NEI CONTI DELLE IMMOBILIZZAZIONI FINANZIARIE AL 31/12/2014

**Situazione finale**

	Costo iniziale	Variazioni	Saldo al 31/12/2014
2) Crediti			
Esigibili oltre l'esercizio successivo			
d) Verso altri:			
- depositi cauzionali	€ 124.296	(100.478)	23.818
<b>Totale 2)</b>	€ 124.296	(100.478)	23.818
<b>Totale Immobilizzazioni finanziarie</b>	€ 124.296	(100.478)	23.818

## Allegato n. 4 alla Nota Integrativa

## RENDICONTO FINANZIARIO

Dati espressi in Euro

	ANNO 2014	ANNO 2013
<b>A Disponibilità monetarie nette iniziali</b>	<b>1.013.378</b>	<b>839.149</b>
<b>B Flusso Monetario da (per) attività di esercizio</b>		
Utile (perdita) del periodo	(3.933.465)	(3.487.112)
Ammortamenti	724.096	1.377.522
Svalutazioni immobilizzazioni immateriali	1.438.430	1.852.126
Variazione netta del fondo trattamento di fine rapporto	(461.824)	59.032
Variazione netta altri fondi	(151.425)	(25.942)
	<hr/>	<hr/>
prima delle variazioni del capitale circolante	(2.384.188)	(224.374)
(Incremento) decremento dei crediti del circolante	4.030	3.026.969
(Incremento) decremento delle rimanenze di magazzino	233.859	13.540
Incremento (decremento) dei debiti verso fornitori ed altri debiti	(619.590)	(614.369)
Incremento (decremento) delle altre voci del capitale circolante	(268.582)	(6.389)
	<hr/>	<hr/>
sub totale	(650.283)	2.419.751
	(3.034.471)	2.195.377
<b>C Flusso monetario per attività d'investimento</b>		
Investimenti in immobilizzazioni:		
- materiali	137.932	(47.181)
- immateriali	662.291	7.181
- finanziarie	100.478	2.122
	<hr/>	<hr/>
	900.701	(37.878)
<b>D Flusso monetario da (per) attività finanziarie</b>		
Variazione delle riserve	0	0
Nuovi finanziamenti	0	0
Nuovi apporti	0	0
Rimborsi di finanziamenti	1.264.842	(1.983.270)
Arrotondamenti all'Euro		
	<hr/>	<hr/>
	1.264.842	(1.983.270)
<b>E Flusso finanziario del periodo (B+C+D)</b>	<b>(868.928)</b>	<b>174.229</b>
<b>F Disponibilità monetarie nette finali</b>	<b>144.450</b>	<b>1.013.378</b>