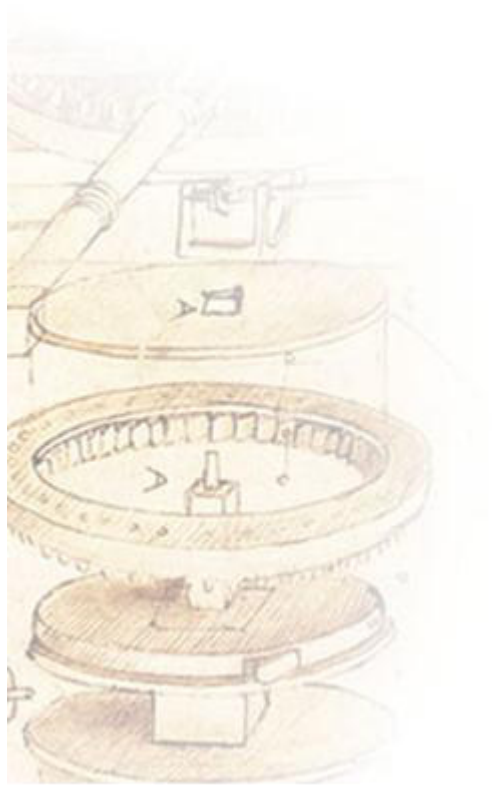



expri*via*

**Relazione Finanziaria Semestrale
al 30 giugno 2015**



INDICE

I DATI SIGNIFICATIVI DEL GRUPPO E INDICATORI DI RISULTATO	3
SINTESI DELLA GESTIONE DEL PRIMO SEMESTRE 2015.....	6
ORGANI SOCIALI	7
RELAZIONE SULLA GESTIONE	9
EXPRIVIA: ONE STEP AHEAD	10
IL BUSINESS MODEL DI EXPRIVIA	15
I MERCATI.....	16
LE SOLUZIONI	21
LE COMPETENZE	22
L'ANDAMENTO DEI RISULTATI DEL GRUPPO EXPRIVIA E COMMENTO ALL'ANDAMENTO ECONOMICO DELLE SINGOLE BUSINESS LINE	23
RISCHI E INCERTEZZE.....	31
EVENTI SIGNIFICATIVI DEL PRIMO SEMESTRE 2015.....	33
EVENTI SUCCESSIVI AL 30 GIUGNO 2015.....	34
EXPRIVIA IN BORSA	35
EVOLUZIONE PREVEDIBILE DELLA GESTIONE	37
INVESTIMENTI	37
FORMAZIONE E SVILUPPO MANAGERIALE.....	41
ORGANICO E TURNOVER	43
MODELLO ORGANIZZATIVO DI GESTIONE E DI CONTROLLO EX. D. LGS. 231/2001	44
CERTIFICAZIONI DI QUALITÀ E SICUREZZA DEL GRUPPO	44
RAPPORTI TRA LE SOCIETÀ DEL GRUPPO	45
RAPPORTI CON LE PARTI CORRELATE	46
INFORMATIVA SULL'ATTIVITÀ DI DIREZIONE E COORDINAMENTO	47
RAPPORTI DEL GRUPPO CON LE CONTROLLANTI	48
BILANCIO CONSOLIDATO SEMESTRALE ABBREVIATO DEL GRUPPO EXPRIVIA AL 30 GIUGNO 2015.....	49
PROSPETTI CONTABILI CONSOLIDATI AL 30 GIUGNO 2015	50
NOTE ESPLICATIVE.....	59
ATTESTAZIONE DEL BILANCIO CONSOLIDATO AI SENSI DELL'ART. 154 BIS DEL D. LGS. 58/98.....	97
RELAZIONE DELLA SOCIETÀ DI REVISIONE	98

I DATI SIGNIFICATIVI DEL GRUPPO E INDICATORI DI RISULTATO

Nella tabella seguente sono riportati sinteticamente i principali dati economici, patrimoniali e finanziari consolidati del Gruppo :

DATI ECONOMICI	30.06.2015	30.06.2014
Totale ricavi	73.602.794	68.281.212
di cui ricavi netti e variazione delle rimanenze	70.435.927	65.662.536
di cui costi per progetti interni capitalizzati	732.464	766.315
di cui altri ricavi e contributi	2.434.403	1.852.361
Margine Operativo Lordo (EBITDA)	6.896.515	4.536.501
% su ricavi della produzione	9,4%	6,6%
Margine Operativo Netto (EBIT)	3.826.118	2.542.385
% su ricavi della produzione	5,2%	3,7%
Risultato netto	1.081.296	233.028
CASH FLOW	30.06.2015	30.06.2014
Cash flow (1)	2.137.377	4.992.997

DATI PATRIMONIALI E FINANZIARI	30.06.2015	31.12.2014
Patrimonio netto del Gruppo	70.968.825	71.766.104
Totale attivo	190.974.777	193.925.754
Capitale sociale	25.945.425	26.410.290
Capitale circolante netto (2)	24.703.457	24.650.290
Capitale fisso (3)	90.638.037	91.666.633
Investimenti (*)	1.346.530	5.068.501
Disponibilità liquide /titoli/altre attività finanziarie (a)	12.912.092	14.224.271
Debiti finanziari/altre passività finanziarie a breve termine (b)	(32.677.706)	(31.193.836)
Debiti finanziari/altre passività finanziarie a medio/lungo termine (c)	(10.212.538)	(12.764.130)
Posizione finanziaria netta (4)	(29.978.152)	(29.733.695)

*investimenti: il dato degli investimenti al 31 dicembre 2014 include gli incrementi in immobilizzazioni materiali e immateriali dei dodici mesi del 2014

- (1) Il **Cash flow** è calcolato come somma del risultato netto rettificato degli ammortamenti, variazioni TFR e svalutazioni
- (2) Il **"capitale circolante netto"** è calcolato come somma del totale attività correnti, meno disponibilità liquide, meno totale passività correnti più debiti verso banche correnti
- (3) Il **"capitale fisso"** è uguale al totale attività non correnti
- (4) **Posizione finanziaria netta** = a +(b + c)

Di seguito si riporta una tabella con i principali indicatori economici del Gruppo relativi al 30 giugno 2015 confrontati con lo stesso periodo dell'esercizio precedente.

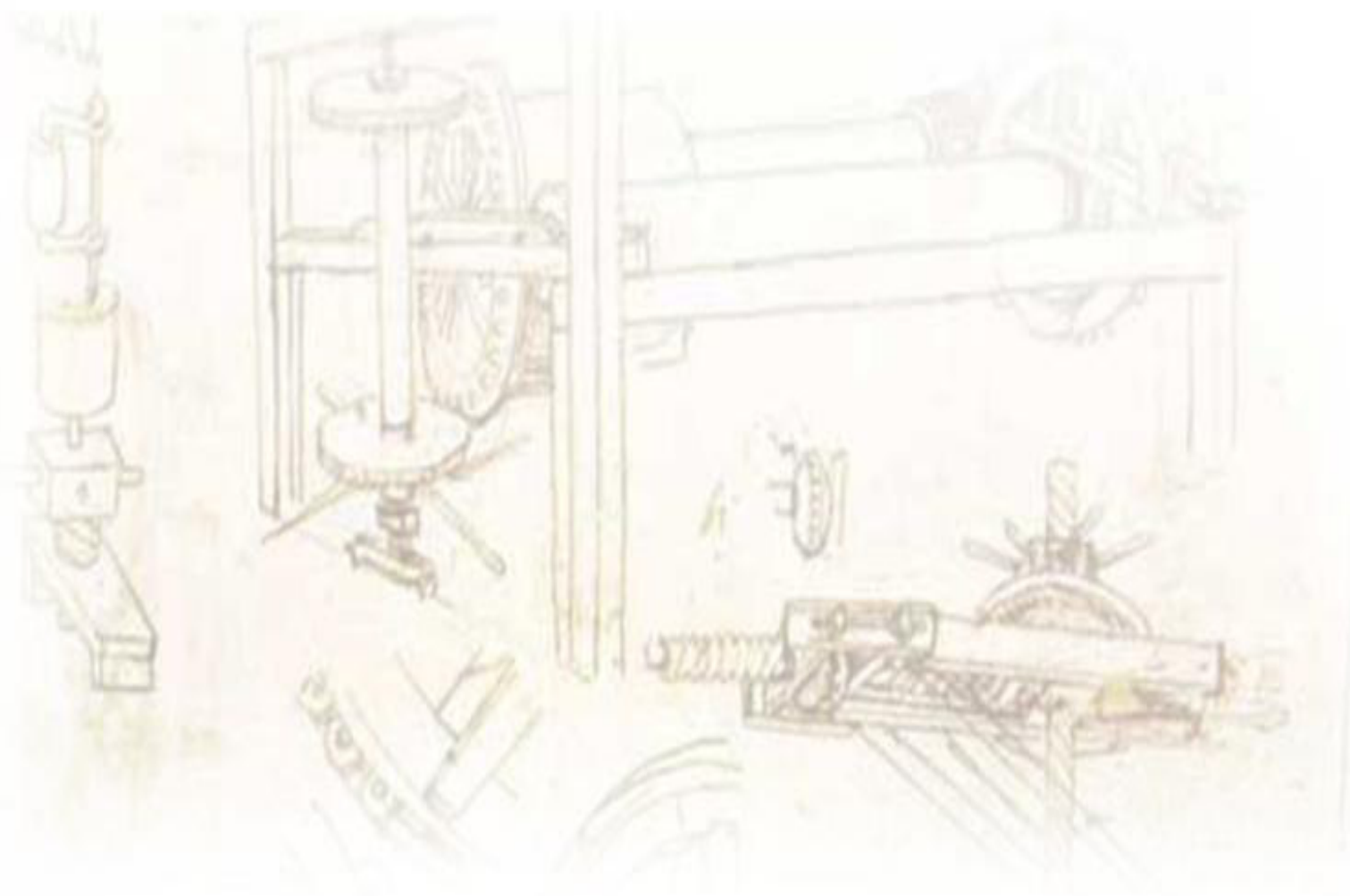
Per il calcolo del ROE e del ROI, si è ritenuto opportuno utilizzare una logica "rolling" annuale prendendo come riferimento del risultato netto e del reddito operativo il periodo 1 luglio 2014-30 giugno 2015, per i dati al 30 giugno 2015, e 1 luglio 2013-30 giugno 2014, per i dati al 30 giugno 2014.

Gruppo Exprivia	30/06/2015	30/06/2014
Indice ROE (Utile d'esercizio/Patrimonio netto di Gruppo)	5,47%	3,69%
Indice ROI (Margine operativo netto/Cap. inv. Netto (5))	10,83%	7,64%
Indice ROS (Margine operativo netto/Ricavi delle vendite e prestazioni al netto delle variazioni delle rimanenze di materie prime e prodotti finiti)	5,43%	3,90%
Oneri finanziari/Utile di periodo	1,283	6,347

- (5) **Capitale Investito Netto**: è uguale al capitale circolante netto più le attività non correnti al netto del totale passività non correnti (esclusi debiti bancari e prestiti obbligazionari)

Di seguito si riporta una tabella con i principali indicatori finanziari e patrimoniali del Gruppo relativi al 30 giugno 2015 e al 31 dicembre 2014.

Gruppo Exprivia	30/06/2015	31/12/2014
Ind. Finanz. Netto/Patrimonio Netto	0,42	0,41
Rapp. Ind. (Totale passivo/Patrimonio Netto)	2,69	2,70



SINTESI DELLA GESTIONE DEL PRIMO SEMESTRE 2015

Di seguito sono riportati sinteticamente i principali dati economici, patrimoniali e finanziari consolidati del Gruppo redatti in conformità ai principi contabili internazionali IAS/IFRS, ed in particolare al principio IAS 34, così come emergono dalla situazione al 30 giugno 2015, confrontati con lo stesso periodo dell'esercizio precedente.

Gruppo Exprivia (valori in K €)	30/06/2015	30/06/2014	Variazioni %
Ricavi	73.603	68.281	7,79%
Ricavi netti	70.436	65.663	7,27%
EBITDA	6.897	4.537	52,02%
EBIT	3.826	2.542	50,51%
Risultato Ante Imposte	2.597	1.385	87,51%
Risultato	1.081	233	363,95%

I **ricavi consolidati** nel primo semestre 2015 sono pari a circa 73,6 milioni di Euro, in crescita del 7,79% rispetto allo stesso periodo del 2014 (pari a circa 68,3 milioni di Euro).

I **ricavi netti consolidati** (inclusivi dei ricavi delle vendite e prestazioni e della variazione delle rimanenze di materie prime e prodotti finiti) nel primo semestre 2015 sono pari a circa 70,4 milioni di Euro, in crescita del 7,27% rispetto allo stesso periodo dell'esercizio precedente (pari a circa 65,7 milioni di Euro).

L'**EBITDA consolidato** nel primo semestre 2015 è pari a circa 6,9 milioni di Euro (pari al 9,4 % dei ricavi) rispetto a circa 4,5 milioni di Euro del 30 giugno 2014.

L'**EBIT consolidato** nel primo semestre 2015 è pari a circa 3,8 milioni di Euro (pari al 5,2% dei ricavi) rispetto a circa 2,5 milioni di Euro del 30 giugno 2014.

Il **risultato ante imposte** nel primo semestre 2015 si attesta ad un valore di circa 2,6 milioni di Euro pari a 3,5% dei ricavi.

La **Posizione Finanziaria Netta** al 30 giugno 2015 è negativa per circa 30 milioni di Euro rispetto al 31 dicembre 2014 quando lo era per circa 29,7 milioni di Euro.

Il **Patrimonio Netto del Gruppo** al 30 giugno 2015 è pari a circa 71 milioni di Euro, in diminuzione rispetto al 31 dicembre 2014 (pari a circa 71,8 milioni di Euro).

Gruppo Exprivia (valori in K €)	30/06/2015	31.12.2014
Patrimonio Netto del Gruppo	70.969	71.766
Posizione Finanziaria Netta	(29.978)	(29.734)

ORGANI SOCIALI

Consiglio di Amministrazione

Al 30 giugno 2015, il Consiglio di Amministrazione di Exprivia SpA, la cui durata in carica scade con l'approvazione del bilancio dell'esercizio 2016, risulta così composto:

Membro CDA	Carica ricoperta	Esecutivo / Non Esecutivo	Luogo e data di nascita	Genere	Anzianità di carica prima nomina
Domenico Favuzzi	Presidente e Amministratore Delegato	Esecutivo	Molfetta (BA) 18/04/1962	M	29 giugno 2005
Dante Altomare	Vice Presidente	Esecutivo	Molfetta (BA) 18/09/1954	M	29 giugno 2005
Vito Albino	Consigliere Indipendente (*)	Non esecutivo	Bari 10/09/1957	M	12 marzo 2013
Angela Stefania Bergantino	Consigliere Indipendente (*)	Non esecutivo	Messina 24/09/1970	F	23 aprile 2014
Rosa Daloso	Consigliere	Non esecutivo	Margherita di Savoia (FG) 5/04/1966	F	31 marzo 2008
Mario Ferrario	Consigliere	Non esecutivo	Padova 05/02/1946	M	23 aprile 2014
Marco Forneris	Consigliere	Non esecutivo	Caluso (TO) 19/02/1951	M	28 aprile 2011
Alessandro Laterza	Consigliere Indipendente (*)	Non esecutivo	Bari 9/02/1958	M	31 marzo 2008
Valeria Savelli	Consigliere	Non esecutivo	Matera 15/10/1962	F	28 aprile 2011
Gianfranco Viesti	Consigliere Indipendente (*)	Non esecutivo	Bari 09/08/1958	M	23 aprile 2014

(*) *Consiglieri indipendenti ai sensi dell'articolo 3 del Codice di Autodisciplina adottato dalla Borsa Italiana*

Tutti i consiglieri sono domiciliati per la carica presso la sede legale della Società a Molfetta (BA), in Via Adriano Olivetti 11.

Il Consiglio di Amministrazione è investito di tutti i più ampi poteri per la gestione ordinaria e straordinaria della Società senza eccezione alcuna con tutte le facoltà per l'attuazione ed il raggiungimento degli scopi sociali. Può quindi contrarre ogni specie di obbligazione e compiere atti di disposizione patrimoniale senza limitazione di sorta, essendo di sua competenza tutto quanto per legge non sia espressamente riservato alle deliberazioni dell'Assemblea.

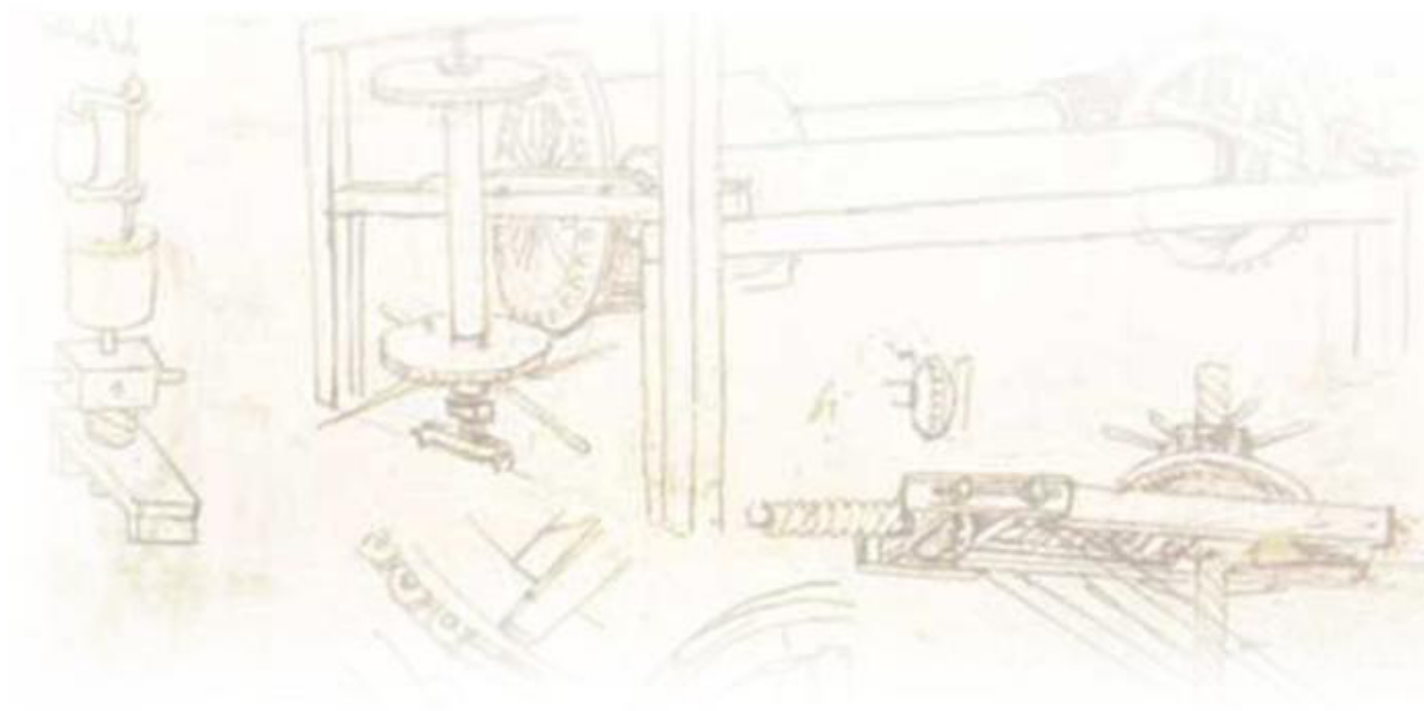
Collegio Sindacale

Al 30 giugno 2015, il Collegio Sindacale, la cui durata in carica scade con l'approvazione del Bilancio dell'esercizio 2016, risulta così composto:

Membro Collegio	Carica ricoperta	Luogo e data di nascita	Genere
Ignazio Pellicchia	Presidente	Bari 28/06/1968	M
Anna Lucia Muserra	Sindaco Effettivo	Genova 21/09/1962	F
Gaetano Samarelli	Sindaco Effettivo	Molfetta (BA) 07/12/1945	M
Valeria Cervellera	Sindaco Supplente	Bari 07/08/1969	F
Mauro Ferrante	Sindaco Supplente	Bisceglie (BA) 01/11/1964	M

Società di Revisione

In data 23 aprile 2014, l'assemblea della Società, ha attribuito l'incarico di revisore legale per gli esercizi 2014 – 2022 alla **PricewaterhouseCoopers SpA**.



Relazione sulla Gestione



EXPRIVIA: ONE STEP AHEAD

La società

Expri^{via} è una azienda internazionale leader in Italia nella consulenza di processo, nei servizi tecnologici e nelle soluzioni di Information Technology.

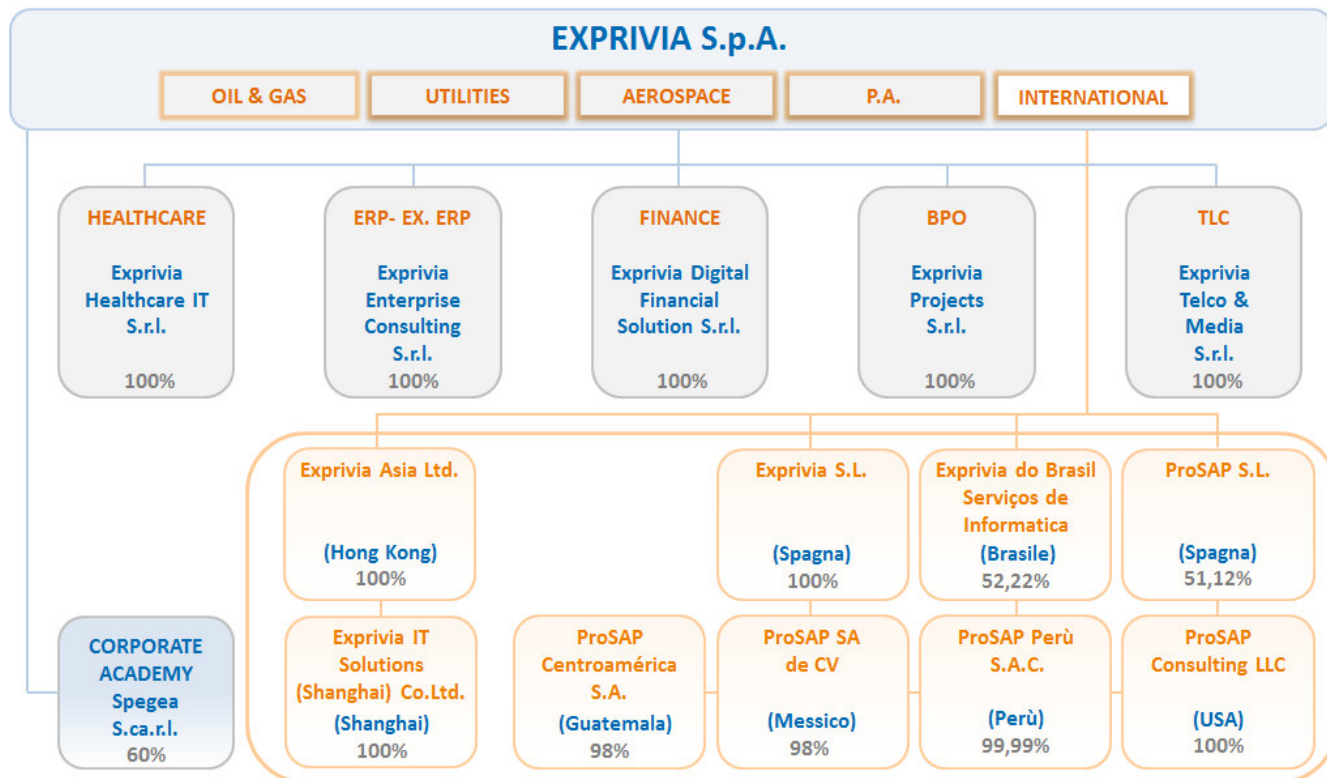
Il costante investimento in ricerca e sviluppo ci ha sempre contraddistinto come la società di riferimento nella realizzazione di soluzioni innovative in grado di rispondere alle sempre più sofisticate esigenze dei nostri clienti.

Quotata in Borsa Italiana dal 2000 e al segmento STAR MTA da ottobre 2007, Expri^{via} è presente con un team di oltre 1800 persone distribuite fra la sede principale di Molfetta (BA), le sedi in Italia (Trento, Vicenza, Milano, Piacenza, Genova, Roma e Palermo) e all'estero (Spagna, USA, Messico, Guatemala, Perù, Brasile e Cina)


Expri^{via} ha sviluppato un sistema di gestione integrato conforme agli standard UNI EN ISO 9001, UNI EN ISO 13485, UNI CEI ISO/IEC 20000-1 e UNI CEI ISO/IEC 27001 che consente una gestione efficace dei processi aziendali, garantendo la massima trasparenza all'interno ed all'esterno della società.



Il Gruppo



La tabella sopra riportata si riferisce al 30 giugno 2015.



Exprivia Projects Srl, posseduta per il 100% da Exprivia, con sede in Roma e capitale sociale pari a Euro 242.000,00 i.v., è specializzata nella progettazione e gestione di servizi ed infrastrutture di Call Center, Contact Center e di Help Desk.

Exprivia Healthcare IT Srl, posseduta per il 100% da Exprivia, con sede legale a Trento e capitale sociale pari a Euro 1.982.190,00 i.v., si è affermata come una primaria società ICT nel settore dell'informatica sanitaria, con un ampliamento e una diversificazione territoriale del portafoglio clienti e una offerta di sviluppo e gestione di sistemi informativi sanitari basati su soluzioni proprietarie e tecnologie web oriented, oltre che nel campo dei sistemi informativi e delle applicazioni software per la pubblica amministrazione locale.

Exprivia Enterprise Consulting Srl, posseduta per il 100% da Exprivia, con sede in Piacenza e capitale sociale pari a Euro 1.500.000,00 i.v., rappresenta il centro di competenza ERP / SAP di tutto il Gruppo Exprivia in Italia e all'estero; oltre a servire direttamente il mercato manifatturiero in Italia, provvede a rendere disponibili alle altre società del Gruppo le risorse tecniche necessarie allo sviluppo di progetti SAP nell'ambito della loro competenza di settore merceologico.

Exprivia Digital Financial Solution Srl, posseduta per il 100% da Exprivia, con sede in Milano e capitale sociale pari a Euro 1.586.919,00 i.v., è leader in Italia nell'outsourcing di servizi informatici, legali e amministrativi rivolti alle società di factoring, e supporta le diverse fasi del ciclo di vita del credito con soluzioni proprietarie.

Exprivia Telco & Media Srl, già Devoteam Ausytem, è posseduta per il 100% da Exprivia, con sede in Milano e capitale sociale di Euro 1.200.000,00, opera nel mercato italiano da oltre 15 anni quale azienda di riferimento nel settore delle Telecomunicazioni e dei Media.

Spegea S.C. a r.l., posseduta da Exprivia per il 60% e capitale sociale pari a euro 125.000,00 i.v., è una scuola di Management con sede in Bari, organizza e gestisce seminari specialistici, corsi di formazione specifici per aziende e Pubblica Amministrazione, oltre al "Master in Management e Sviluppo Industriale" accreditato ASFOR. Nata 28 anni fa su iniziativa della Confindustria di Bari con il sostegno di banche e istituzioni.

Consorzio Exprivia Scarl, controllato da Exprivia SpA per il 70% e per il restante 30% da altre società del Gruppo controllate al 100% dalla capogruppo. L'obiettivo di tale Consorzio è quello di facilitare la partecipazione del Gruppo Exprivia alle gare pubbliche di appalto per sviluppo progetti o erogazione servizi.

Società estere

Profesionales de Sistemas Aplicaciones y Productos SL (ProSap), società Spagnola che opera dal 2002, anche attraverso le sue controllate in **Messico** (ProSAP SA de CV), **Guatemala** (ProSAP Centroamerica S.A.), **Perù** (ProSAP Perù SAC), **USA** (ProSAP Consulting LLC) offrendo servizi professionali in ambiente SAP e servizi di system integration e di application management per importanti clienti di medie e grandi dimensioni; Exprivia SpA al 30 giugno 2015 ne detiene il controllo con una quota del 51,12%.

Exprivia SL., società costituita nell'aprile 2008 a Madrid, è dedicata allo sviluppo di portali WEB, soluzioni e sistemi informativi per il settore Sanità nel mercato spagnolo e paesi dell'America Latina; la società è posseduta per il 100% da Exprivia SpA.

Exprivia do Brasil Serviços de Informatica Ltda, società brasiliana specializzata in soluzioni per l'IT Security, opera dalla sede operativa di Sao Paulo; Exprivia SpA ne detiene il controllo con una quota del 52,22% mentre la società Simest SpA ne detiene il 47,70%.

Exprivia Asia Ltd, società operante ad Hong Kong allo scopo di agire per conto di Exprivia SpA, suo socio unico, nell'area dell'estremo oriente in tutti i settori di mercato strategici per il Gruppo Exprivia. Exprivia Asia Ltd ha costituito la Exprivia IT Solutions (Shanghai) Co. Ltd di cui è socio unico, specializzata nell'erogazione di servizi professionali nell'area delle Infrastrutture IT e in ambiente SAP.

Partecipazioni strategiche

ACS SpA., partecipata da Exprivia per il 16,21%, riveste un ruolo di rilievo a livello nazionale ed internazionale nel settore del software ed hardware per l'acquisizione, gestione e interpretazione di immagini satellitari. La società ha sede a Roma e Matera.

Software Engineering Research & Practices Srl, partecipata da Exprivia SpA per il 6% è uno Spin-off dell'Università degli Studi di Bari che ha l'obiettivo di industrializzare i risultati della ricerca universitaria nel campo della Ingegneria del Software e il loro trasferimento nei processi d'impresa.

Iniziative Consortili

Società cons. a r.l. Pugliatech, costituita per partecipare alla realizzazione del contratto di programma previsto nel bando POR Puglia 2000-2006.

Società cons. a r.l. Conca Barese, costituita per la gestione del Patto Territoriale Conca Barese.

Consorzio Biogene, costituito per lo sviluppo del progetto denominato "Laboratorio pubblico-privato per lo sviluppo di strumenti bio-informatici integrati per la genomica, la trascrittomica e la proteomica (LAB GTP)".

Società cons. a r.l. "DAISY – NET", costituita con lo scopo di intraprendere iniziative idonee allo sviluppo di un Centro di competenza Tecnologica sulle I.C.T., articolato in una rete di Centri di Competenza Regionali.

Distretto Tecnologico Pugliese ("DHITECH"), con sede a Lecce, intende sviluppare ed integrare un cluster interdisciplinare per NanoScienze, Bioscienze e Infoscienze, secondo gli indirizzi del settimo programma quadro e del piano nazionale della ricerca.

Distretto Tecnologico Nazionale per l'Energia ("DiTNE"), con sede a Brindisi, è stato costituito con lo scopo di sostenere lo sviluppo della ricerca in settori produttivi nel campo dell'Energia, di incoraggiare il trasferimento tecnologico di cui necessitano le realtà produttive nazionali ed internazionali di settore e di favorire il collegamento tra mondo della ricerca, mondo della produzione di beni e servizi, mondo del credito e del territorio.

Distretto Agroalimentare Regionale ("D.A.Re."), società cons. a r.l. con sede a Foggia, rappresenta l'interfaccia per il trasferimento tecnologico del sistema della ricerca pugliese verso il sistema agroalimentare. Esso eroga servizi per favorire l'innovazione tecnologica, attraverso la gestione di progettualità complesse relative alla ricerca industriale e allo sviluppo precompetitivo.

Distretto H-BIO Puglia società cons. a r.l. denominata "Distretto tecnologico pugliese salute dell'uomo e biotecnologie" con sede a Bari, svilupperà le proprie attività nelle aree strategiche dei Prodotti per la diagnostica molecolare e diagnostica integrata, dei Prodotti per la cura e la riabilitazione e dei Prodotti di bioinformatica.

Consorzio SI-LAB: è un consorzio per la Service Innovation attivato da Daisy-Net come risultato del progetto di finanziamento MIUR per i nuovi Laboratori Pubblici Privati. Raggruppa aziende ed università pugliesi, ed opererà in cluster con analoghi laboratori in Calabria e Sicilia. Il focus del SI-Lab è sulla integrazione di servizi di filiera, che verranno sperimentati nel campo dei servizi per la salute.

Italy Care, consorzio di cui Exprivia fa parte dal 2013 assieme a Farmalabor Srl, Gruppo Villa Maria Care & Research, e MASMEC Biomed. Nato 18 marzo 2014 rappresenta un'espressione compiuta ed efficace di filiera con l'obiettivo di ottimizzare risultati e investimenti in ambito sanitario. Nella mission di Italy Care assume un ruolo fondamentale la spinta all'internazionalizzazione. Promuovere un'immagine vincente della filiera sanitaria ben oltre i confini nazionali è infatti obiettivo imprescindibile del consorzio

Cefriel società consortile a responsabilità limitata è un consorzio che opera dal 1988 come centro di eccellenza per l'innovazione, la ricerca e la formazione nel settore dell'Information & Communication Technology. L'obiettivo primario è rafforzare i legami tra università e imprese attraverso un approccio multidisciplinare, partendo dalle esigenze dell'impresa, integrando i risultati della ricerca, le migliori

tecnologie presenti sul mercato, gli standard emergenti e la realtà dei processi industriali, per innovare o realizzare nuovi prodotti e servizi. Exprivia SpA in data 4 luglio 2014 ha acquisito una quota pari al 5,78%.



IL BUSINESS MODEL DI EXPRIVIA

Il Gruppo Exprivia è oggi una delle principali realtà italiane IT specializzate nella progettazione, nello sviluppo e nell'integrazione di soluzioni software e servizi innovativi con una pluralità di competenze maturate in un ventennio di attività sui mercati di riferimento.

La costante attenzione all'ampliamento e alla segmentazione dell'offerta è testimoniata dagli oltre 2000 clienti che ogni giorno sono affiancati dagli specialisti del Gruppo con un ricco carnet di soluzioni proprietarie e di nostri primari partner, unite alle competenze tecnologiche di alto livello che li contraddistinguono.

Il business model attraverso il quale opera il Gruppo è contraddistinto dalla segmentazione del mercato, come di seguito indicato:

- Energia & Utilities
- Banche, Finanza e Assicurazioni
- Sanità e Salute
- Oil & Gas
- Industria
- Telco & Media
- Difesa, Aerospazio e Pubblica Amministrazione



I MERCATI

Energia e Utilities

Le aziende delle utilities stanno attraversando un momento storico complesso caratterizzato da profondi cambiamenti legati al processo di liberalizzazione e di fusioni aziendali che le sottopongono ad una sempre più marcata pressione competitiva.

Il settore dei Servizi di Pubblica Utilità, che comprende fra gli altri i servizi energetici, postali, ambientali, idrici e di trasporto, ha attraversato nel corso degli ultimi dieci anni importanti trasformazioni legate alla conversione in società per azioni, alla definizione di contratti di servizio per regolare gli obblighi di servizio pubblico, all'introduzione di carte di servizi per la tutela dei consumatori, alla regolazione da parte di Autorità indipendenti o dei ministeri competenti, alla costituzione delle premesse legislative e regolamentari per l'avvio della concorrenza o della regolamentazione del regime di concessione dei monopoli naturali.

In questo contesto assumono particolare rilevanza gli aspetti legati alla separazione della gestione dell'infrastruttura (a rete) dai servizi, l'efficienza di gestione ed il controllo di redditività, la misurazione dei livelli di servizio, ecc.

Exprivia si affianca ai propri clienti con soluzioni per lo sviluppo e la gestione dei processi trasversali e caratteristici. In particolare propone soluzioni che mirano ad assicurare una gestione integrata dei processi amministrativi, l'efficienza nei processi operativi, la qualità nei servizi al cliente, le performance dei processi ed il rispetto dei livelli di servizio.

Banche, Finanza e Assicurazioni

I clienti di banche e organizzazioni finanziarie sono sempre più esigenti e richiedono servizi disponibili senza interruzione, ovunque e con qualsiasi dispositivo. L'esperienza di Exprivia nasce da oltre 25 anni di partnership con i principali gruppi e istituti di credito in Italia e all'estero.

Con gli oltre 100 clienti, Exprivia ha ricercato e sviluppato soluzioni tecnologiche innovative per il presidio dei processi strategici particolarmente in ambito crediti, controllo rischi e financial market.

FINANZA

Il mercato finanziario è un settore in costante cambiamento e impone alle aziende una continua revisione del modello di business. L'esperienza di Exprivia nel Capital Market consente di mettere a disposizione di ogni cliente soluzioni innovative pensate su misura per essere sempre al passo col mercato in continua evoluzione. Grazie alla competenza acquisita sulla piattaforma tecnologica **Murex** e alla esperienza maturata insieme ai principali istituti finanziari, Exprivia è in grado di proporre servizi e soluzioni specifici per tutti i processi caratteristici del mercato finanziario.

CREDIT & RISK MANAGEMENT

Exprivia è presente da 25 anni in istituti bancari, di leasing e di factoring di ogni dimensione dislocati in tutta Europa. Le soluzioni proprietarie supportano le diverse fasi del ciclo di vita del credito sia dal punto di vista operativo che decisionale: dalla fase di istruttoria e delibera, a quella di monitoraggio periodico e anche la gestione del contenzioso.

GESTIONE OPERATIVA

Exprivia affianca i propri clienti con servizi di supporto alla gestione operativa dei sistemi informativi in ambito finanziario ed erogati in modalità on-site e nearshoring. Nel campo della gestione operativa Exprivia propone servizi completi di ottimizzazione delle infrastrutture IT a partire dalla consulenza progettuale e disegno delle architetture fino alla loro implementazione.

IT SECURITY

Compliance, reputazione e rischi operativi: sono queste le problematiche fondamentali che le banche, e tutte le imprese con sistemi accessibili ad un'ampia fascia di utenti, stanno cercando di risolvere attraverso "strumenti tecnologici di security". Il valore della sicurezza oggi per le banche è guidato da molteplici driver che convergono verso una esigenza univoca: rendere sicuri l'infrastruttura, gli accessi e i processi.

Nel campo dell'IT security, Exprivia affianca i propri clienti con una approfondita competenza tecnologica in ambito sicurezza unita alla pluriennale esperienza nelle problematiche peculiari del mercato bancario.

INTERCANALITÀ

A supporto dei processi marketing, commerciali e customer service, Exprivia ha messo a punto servizi specialistici in ambito web 2.0, soluzioni per la gestione delle informazioni non strutturate e prodotti di mobile payment.

Sanità e Salute

La cura dei pazienti è da sempre il focus attorno al quale ruotano tutte le attività del sistema sanitario.

Partendo dall'attenzione verso il paziente e dal miglioramento continuo dei servizi sanitari agli stessi rivolti, Exprivia ha costruito l'offerta per il mercato sanitario con soluzioni innovative per il governo e controllo a livello regionale, per l'assistenza territoriale erogata dalle Aziende Sanitarie Locali e per l'assistenza ospedaliera.

500 aziende ospedaliere e sanitarie, per un totale di 20 milioni di cittadini assistiti: è questo il risultato dell'impegno quotidiano assicurato da un team di 350 professionisti e dall'esperienza trentennale nel segmento sanitario.

Per il mercato della Sanità Exprivia ha sviluppato **e4cure**, la suite di soluzioni che consente di collegare in un unico circuito tutti gli attori della sanità regionale, dalle aziende sanitarie ai medici di famiglia, alle strutture private accreditate, offrendo anche servizi on line al cittadino. **e4cure** risponde a tutte le esigenze del mercato sanitario: dal governo e controllo a **livello regionale** (Regioni, Agenzie Regionali), a quello dell'**assistenza territoriale** erogata dalle Aziende Sanitarie Locali fino a quello dell'**assistenza ospedaliera** (Aziende Ospedaliere, Istituti di Ricovero e Cura pubblici e privati).

Oil & Gas

Nel mercato dell'Oil&Gas l'esperienza di Exprivia nasce da oltre 10 anni di partnership con le principali multinazionali del settore che consente di proporre soluzioni e servizi innovativi in grado di rendere competitive le aziende attraverso l'ottimizzazione dei processi specifici del settore.

Exprivia ha consolidato la propria posizione negli anni attraverso la capacità di coniugare la conoscenza delle best practices IT del settore con le competenze specifiche dei processi di estrazione, trasporto, stoccaggio, raffinazione e distribuzione del petrolio e del gas naturale.

La vasta conoscenza dei processi delle realtà operanti nei mercati petroliferi e gas naturale, unita alla conoscenza delle piattaforme tecnologiche innovative, consente al Gruppo di proporsi come partner di riferimento sia per progetti sui processi "core" (Work & Asset Management, Engineering & Automation) sia per quelli "non core"(AFC, HR, dematerializzazione e archiviazione sostitutiva).

Industria

Il valore dell'IT emerge solo se strumenti e soluzioni sono perfettamente integrati secondo le singole peculiarità di ogni industria: dimensioni, filiera produttiva e modelli distributivi. Exprivia supporta grandi e piccole imprese con la tecnologia flessibili e modulari disegnate su misura per ogni realtà imprenditoriale e per ogni suo processo produttivo e organizzativo.

Il sodalizio con SAP instaurato da oltre dieci anni, riconosce Exprivia sul mercato, come uno dei partner di riferimento in Italia e a livello internazionale, grazie anche ai 500 professionisti certificati e specializzati in ambito ERP e logistica.

La presenza capillare in Italia consente ad Exprivia di essere al fianco delle imprese dislocate su tutto il territorio nazionale grazie anche a modelli innovativi di erogazione dei servizi in "nearshoring".

GRANDI IMPRESE

Grazie alla consolidata competenza in ambito SAP, Exprivia è in grado di realizzare progetti di integrazione attraverso piattaforme applicative e middleware di ERP, CRM, SCM, Business Intelligence e Analytics.

In ambito Manufacturing Execution System (MES) vengono realizzate implementazioni basate su Simatic IT, Siemens Industry Software e con architetture Service Oriented.

Per il settore Retail e Wholesale Exprivia progetta soluzioni innovative per ogni tipo di processo (dal back office ai punti vendita), con necessità di reporting e di analisi, e per ogni tipo di attività, sia essa BtB o BtC.

La storia di Exprivia è ricca di Best Practices che hanno consentito di realizzare modelli di implementazione per le esigenze specifiche di ogni mercato: Automotive, Aerospace, Consumer Products, Chemical & Pharma, Engineering and Costruction, Food, Manufacturing Discrete e Process.

PMI

Anche le aziende di piccole dimensioni possono disporre di tutti i vantaggi dell'IT delle grandi imprese con soluzioni e costi pensati ad hoc per realtà più ridotte. Con questo spirito Exprivia ha messo a punto strumenti pensati per le PMI con funzionalità avanzate che coprono tutti i principali processi core dell'azienda quali gli ambiti finanziario, commerciale e logistico. Sono disponibili anche servizi di IT management, service desk, virtualizzazione di server e desktop per rispondere alle esigenze infrastrutturali.

In ambito Application Management, la presenza capillare sul territorio italiano ed estero consente ad Exprivia di proporre una offerta strutturata e garantire elevati livelli di servizio ovunque richiesti.

Telco & Media

TELECOMUNICAZIONI

Il settore delle Telecomunicazioni è caratterizzato da una continua ricerca di servizi a valore aggiunto da offrire ai propri clienti unita all'esigenza di competitività sui prezzi per mantenere le quote di mercato acquisite.

Per il mercato telecomunicazioni Exprivia propone soluzioni per i **processi chiave degli operatori di rete mobile e fissa** con un'offerta completa ed innovativa di **systems integration** orientata sia al supporto del business che a quello operativo.

Attraverso il centro di eccellenza in ambito **Network Transformation, OSS e Sistemi di Provisioning** Exprivia supporta i clienti del mercato telecomunicazioni nei seguenti processi:

- Identificazione delle **“best practices” per l'integrazione delle reti** garantendo il minimo impatto sulla capacità e sui costi operativi
- Gestione delle **fasi di transizione tecnologica**, riducendo i costi operativi ma mantenendo la customer experience ottimale
- Definizione e gestione dei **Key Performance Indicators** all'interno della **“rete cliente”**, evidenziando gli indicatori più sensibili in termini di performance della Rete e del rapporto costi/ricavi dei servizi.
- Massimizzazione della **QoE**, assicurando il monitoraggio e controllo della rete con particolare attenzione alla transizione a standard LTE, (componente radio, di accesso e di trasporto)

All'interno del centro di eccellenza Exprivia relativo alle applicazioni su **Connected Device**, sono sviluppate invece piattaforme e applicazioni M2M e IVR, Sistemi di Unified Communication e Applicazioni mobile su Smartphone e Tablet.

MEDIA

Per il mercato Media affianchiamo le aziende con soluzioni volte al supporto del **Digital Transformation** attraverso la definizione di una strategia integrata che comprende il content management, le applicazioni Web 2.0, il search engine fino ai social media creando una sinergia tra contenuti, profilo di utenti e palinsesti di informazioni.

La nostra offerta presenta anche soluzioni per l'invio di **video in mobilità, punto-punto o in broadcasting** permettendo di condividere tra utenti remoti video di situazioni inaspettate o programmate tramite dispositivi mobili standard.

A questo si aggiungono le attività di **sviluppo e testing** delle applicazioni interattive su set-top box, valutandone sia gli aspetti funzionali che le problematiche di integrazione con il back-end.

Difesa, Aerospazio e Pubblica Amministrazione

Il mercato della Pubblica Amministrazione è rappresentato da soluzioni IT che consentono di semplificare i processi delle organizzazioni per aumentare la qualità e la velocità dei servizi erogati ai cittadini ed alle imprese. La politica di modernizzazione della Pubblica Amministrazione ha generato una forte domanda di strumenti e modelli operativi in grado di garantire un significativo miglioramento dei servizi e una sostanziale razionalizzazione della spesa pubblica.

Conciliare l'ottimizzazione della spesa con la qualità dei servizi è un obiettivo che la Pubblica Amministrazione può perseguire solo puntando sulle tecnologie più innovative che consentano di aumentare l'efficienza nell'erogazione dei servizi stessi.

In questo scenario, Exprivia ha individuato soluzioni sempre più efficaci per informatizzare i processi, garantire una gestione elastica e snella e nel contempo migliorare ed intensificare la comunicazione tra le amministrazioni, i cittadini e le imprese.

La presenza decennale sia nella Pubblica Amministrazione Centrale che Locale consente ai clienti del Gruppo di beneficiare della competenza nella conoscenza dei processi sia periferici che centrali per gestire al meglio la complessità.

Le riforme della Pubblica Amministrazione hanno dato un forte impulso all'adozione di tecnologie IT innovative per raggiungere velocemente risultati tangibili in termini di ottimizzazione della spesa e industrializzazione dei processi. È proprio con questi obiettivi che il Gruppo affianca quotidianamente le organizzazioni centrali e locali proponendo le soluzioni più idonee a raggiungere i risultati di efficienza dei processi e contenimento della spesa.

Per ogni area tematica oggetto di cambiamento Exprivia offre soluzioni e servizi realizzati con tecnologie innovative, nel pieno rispetto degli orientamenti strategici definiti dagli organismi istituzionali di riferimento.

L'offerta si articola in servizi di progettazione, realizzazione e gestione nei seguenti ambiti:

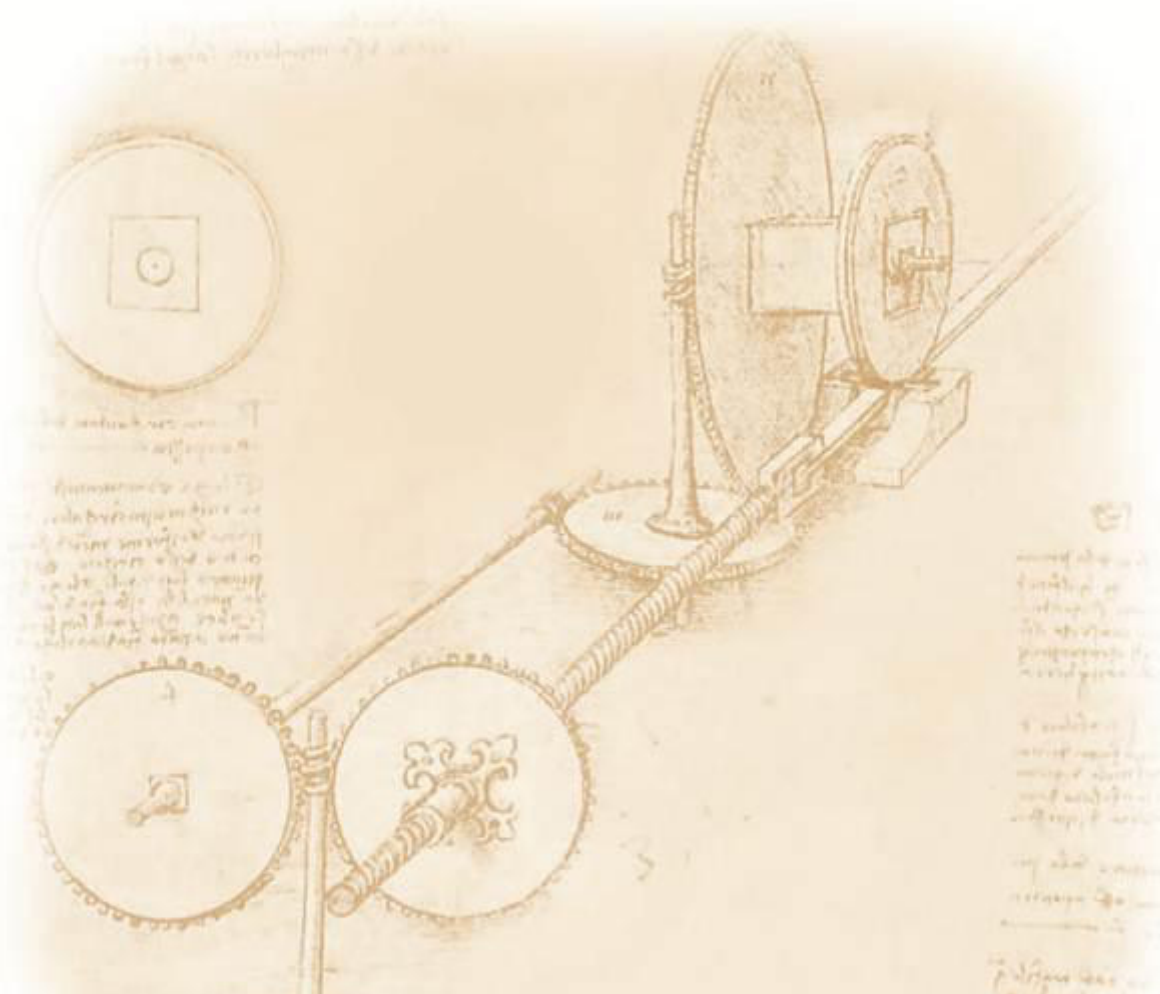
- prodotti e servizi per l'area gestionale degli Enti Locali (bilancio e contabilità, personale, controllo di gestione, servizi demografici, gestione documentale, servizi alla persona, ecc.)
- eGovernment rivolti ai cittadini, alle imprese, alle istituzioni
- eProcurement per il supporto ai processi di acquisto e di monitoraggio delle performance dei fornitori
- soluzioni per la gestione, archiviazione e condivisione dei documenti in forma elettronica
- soluzioni per la pianificazione e controllo mediante piattaforme di business intelligence e business analytics
- sistemi di misurazione delle performance dei processi della Pubblica Amministrazione
- soluzioni a supporto dei processi amministrativi inerenti l'autogoverno e la cooperazione applicativa tra le amministrazioni basate sul paradigma SOA
- soluzioni web based per lo scambio informativo tra enti, cittadini ed imprese attraverso un unico punto di accesso
- soluzioni di system integration e per la business continuità ed il disaster recovery.

LE SOLUZIONI

Expri^{via} ha sempre guardato al futuro, alla costante ricerca di tecnologie che sapessero anticipare i trend di mercato, per proporre ai clienti soluzioni e servizi in grado di migliorare i propri processi di business.

Questa visione strategica unita alla conoscenza delle specifiche esigenze del mercato, alla capacità di gestire progetti complessi e a un'area di ricerca e sviluppo di eccellenza internazionale, ha consentito di sviluppare piattaforme tecnologiche proprietarie e scegliere soluzioni di terze parti di alto livello, ed in particolare:

- Soluzioni per la Sanità
- Soluzioni per la Trading Room
- Soluzioni per il Credit & Risk Management
- Soluzioni Mobile
- Soluzioni per il Monitoraggio di Infrastrutture Informatiche
- Soluzioni SAP Suite
- Soluzioni per la Sicurezza
- Soluzioni per il Riconoscimento Vocale



LE COMPETENZE

Expri^{via} si propone al mercato con un insieme di servizi di alta qualità e competitività in cui il valore aggiunto è espresso da un'accurata pianificazione del giusto mix di profili professionali, di competenze tecnologiche e di conoscenza approfondita dei mercati specifici.

Per garantire la qualità e la competitività del servizio erogato, è stata strutturata un'offerta focalizzata su **Centri di Competenza** specializzati su tematiche specifiche (Murex, Tibco, SAP, Java, applicazioni proprietarie, ecc.), che mettono a fattor comune le esperienze aziendali ed individuali al fine di garantire sempre le conoscenze e le esperienze più adeguate al delivery richiesto dal cliente.

Il Gruppo si avvale di un team di esperti con competenze funzionali e tecniche di dominio specializzati nei diversi ambiti tecnologici:

- Capital Market
- Credit & Risk Management
- SAP
- Social & WEB 2.0
- IT Governance & Infrastructure
- Business Analytics
- Business Process Management & Enterprise Application Integration
- Business Process Outsourcing

L'ANDAMENTO DEI RISULTATI DEL GRUPPO EXPRIVIA E COMMENTO ALL'ANDAMENTO ECONOMICO DELLE SINGOLE BUSINESS LINE

L'andamento dei **ricavi per aree di business** ha registrato nel semestre 2015 un incremento rispetto allo stesso periodo del 2014, pari a 7,27%.

L'informativa per settori operativi di seguito presentata rispecchia la reportistica interna utilizzata dal management per prendere le decisioni strategiche.

Nel corso del 2015 all'interno del Gruppo sono intervenuti cambiamenti interni nell'organizzazione, conseguentemente l'informativa di settore di seguito riportata è stata modificata per riflettere tale cambiamento organizzativo, in particolare dall'area di business precedentemente identificata come "Industria e Aerospazio" sono state scorporate le attività relative al settore di mercato della Difesa e dell'Aerospazio accorpandole all'area di business della Pubblica Amministrazione.

Ai fini della presentazione dei dati comparativi, i valori al 30 giugno 2014 a suo tempo pubblicati sono stati rielaborati e riallocati secondo quanto sopra esposto.

I ricavi della Business Line Difesa e Aerospazio al 30 giugno 2015 ammontano ad Euro 1,6 milioni (Euro 1,5 al 30 giugno 2014).

Le aree di Business precedentemente identificate, rispettivamente, come "Energia" e "Utilities" sono state ridenominate per meglio riflettere il settore di mercato corrispondente in "Oil e Gas" e "Energia e Utilities".

Di seguito il dettaglio dei ricavi relativi al 30 giugno 2015, comparati con i dati dello stesso periodo dell'esercizio precedente, ripartiti per area di business (valori in migliaia di Euro).

Gruppo Exprivia (valori in K €)	30.06.2015	30.06.2014	Variazione	Variazioni %
Banche, Finanza e Assicurazioni	12.397	11.841	555	5%
Energia e Utilities	12.386	14.796	-2.410	-16%
Industria	5.593	5.685	-93	-2%
Oil e Gas	7.784	6.827	957	14%
Telco e Media	9.142	4.285	4.857	113%
Sanità e Salute	10.933	11.707	-774	-7%
Difesa, Aerospazio e Pubblica Amministrazione	5.526	4.223	1.303	31%
Area Internazionale	5.775	5.498	277	5%
Altro	900	800	100	12%
Totale	70.436	65.663	4.773	7,27%

Di seguito il dettaglio dell'EBITDA e EBTIDA/RICAVI relativi al 30 giugno 2015, comparati con i dati dello stesso periodo dell'esercizio precedente, ripartiti per area di business (valori in migliaia di Euro).

Gruppo Exprivia (valori in K €)	EBITDA				EBITDA/RICAVI		
	30.06.2015	30.06.2014	Variazioni	Variazioni %	30.06.2015	30.06.2014	Variazioni
Banche, Finanza e Assicurazioni	2.312	1.745	567	33%	18,7%	14,7%	3,92%
Energia e Utilities	1.666	242	1.423	587%	13,4%	1,6%	11,81%
Industria	142	-179	321	-179%	2,5%	-3,1%	5,69%
Oil e Gas	1.086	345	740	215%	13,9%	5,1%	8,89%
Telco e Media	297	164	133	81%	3,2%	3,8%	-0,58%
Sanità e Salute	1.153	1.652	-498	-30%	10,5%	14,1%	-3,56%
Difesa, Aerospazio e Pubblica Amministrazione	155	400	-245	-61%	2,8%	9,5%	-6,66%
Area Internazionale	98	88	9	11%	1,7%	1,6%	0,08%
Altro	-12	79	-91	-115%	-1,3%	9,9%	-11,18%
Totale	6.897	4.537	2.361	52,03%	9,79%	6,91%	2,88%

Di seguito il dettaglio dei ricavi netti relativi al 30 giugno 2015, comparati con i dati dello stesso periodo dell'esercizio precedente, ripartiti per tipologia di attività (valori in migliaia di Euro).

Gruppo Exprivia (valori in K €)	30.06.2015	30.06.2014	Variazioni %
Progetti e servizi	61.340	54.517	13%
Manutenzioni	6.277	5.173	21%
HW/ SW e licenze terze parti	1.019	4.068	-75%
Licenze proprietarie	900	1.105	-19%
Altro	900	800	12%
Totale	70.436	65.663	7,27%

Di seguito il dettaglio dei ricavi netti, suddiviso per tipologia di cliente pubblico o privato, relativi al 30 giugno 2015 comparati con i dati al 30 giugno 2014 (valori in migliaia di Euro).

Gruppo Exprivia (valori in K €)	30.06.2015	Incidenza %	30.06.2104	Incidenza %	Variazioni %
PRIVATI	55.400	78,7%	51.012	77,7%	8,6%
PUBBLICO	15.036	21,3%	14.651	22,3%	2,6%
TOTALE	70.436		65.663		7,27%

Di seguito il dettaglio dei ricavi netti relativi al 30 giugno 2015, comparati con i dati al 30 giugno 2014, ripartiti per area geografica (valori in migliaia di Euro).

Gruppo Exprivia (valori in K €)	30.06.2015	Incidenza %	30.06.2014	Incidenza %	Variazioni %
ITALIA	63.692	90,4%	59.333	90,4%	7,3%
ESTERO	6.744	9,6%	6.329	9,6%	6,5%
TOTALE	70.436		65.663		7,27%

Banche, Finanza e assicurazioni

La Business Unit **Banche, Finanza e Assicurazioni** chiude il primo semestre 2015 con ricavi netti in crescita del 5% rispetto ai risultati 2014, raggiungendo, di fatto, gli obiettivi di budget.

In uno scenario in cui i grandi gruppi bancari hanno rinviato al secondo semestre l'avvio delle iniziative più innovative, e il segmento delle popolari e del credito cooperativo le hanno di fatto sospese per dare priorità alle iniziative di riassetto complessivo del mercato, le diverse componenti della BU hanno contribuito alla crescita dei risultati con le seguenti peculiarità e non in modo omogeneo (sebbene tutte fanno registrare un risultato in crescita):

- i risultati in ambito Finanza crescono per le attività internazionali e per l'avvio di nuovi ambiti di collaborazione sui principali clienti
- i risultati in ambito Crediti & Risk Management crescono in modo importante anche nella componente di rivendita di licenze d'uso proprietarie, sia nell'area processi del credito (dove è stato acquisito un nuovo cliente), che nell'area Risk Management in cui è stata rilanciata la collaborazione con uno dei principali gruppi nostro cliente
- i risultati in ambito Factoring si confermano in crescita come negli ultimi trimestri, in linea con il trend positivo del mercato di riferimento, nonostante i benefici derivanti dagli investimenti in atto sull'evoluzione del sistema Informativo factoring siano ancora molto limitati
- superiore al 10% la crescita realizzata in ambito Digital Trasformation, Big Data Analytics, Compliance, Sicurezza, GRC e Infrastrutture, nonostante il rinvio ai trimestri successivi per l'avvio di tante nuove iniziative.

In conclusione un semestre di crescita strutturale, con buoni risultati anche in termini di marginalità, per la BU **Banche, Finanza e Assicurazioni**, che potrebbe beneficiare nel secondo semestre del lavoro di Business Development svolto e delle collaborazioni chiuse con successo nel primo semestre.

Energia e Utilities

I ricavi della Business Unit **Energia e Utilities** (comprensiva dell'attività di **Business Process Outsourcing**) sono passati da circa 14,8 milioni di Euro del primo semestre 2014 a circa 12,4 milioni di Euro del primo semestre 2015.

La Business Unit **Energia e Utilities** (esclusa l'attività di BPO) continua a consolidare e diversificare il proprio business acquisendo nuovi contratti e soprattutto ampliando la propria base clienti.

In particolare nell'area trasporti si è avviata la fase di gestione delle Applicazione Core degli Aeroporti di Milano Linate e Malpensa per conto di SEA, dove sono stati realizzati nuovi sviluppi in ambito BI in particolare nella reportistica direzionale per il monitoraggio in tempo reale sui servizi necessari per la partenza, arrivo e transito dei voli. Si va dalla misurazione dei tempi di attesa del ritiro dei bagagli alla soddisfazione dei passeggeri per i servizi aeroportuali offerti.

La Business Unit **Energia e Utilities** (esclusa l'attività di BPO) continua l'attività di sviluppo nel rafforzare un ruolo sempre di maggior protagonista in una logica di trasformazione del rapporto da cliente-fornitore in una logica di partnership.

Le attività principali restano quindi la gestione ed evoluzione dei sistemi gestionali aziendali, la realizzazione di applicazioni per la gestione della customer care e la vendita di servizi innovativi attraverso una varietà di canali di contatto.

L'attività **BPO (Business Process Outsourcing)** è specializzata nei servizi di Customer Care di Front Office e Back Office. I ricavi nel primo semestre hanno registrato un incremento significativo se confrontato allo stesso periodo del 2014 (+13%).

Per quanto concerne i servizi di Customer Care e di Back Office amministrativo erogato verso i large account "ENEL Servizio Elettrico" e "ENEL Energia" (Mercato libero e Maggiore a tutela), ha evidenziato un trend estremamente positivo raggiungendo la maggior parte dei target quantitativi, qualitativi e di vendita, risultando il sito Exprivia tra i più performanti tra tutti gli outsorcer ENEL.

E' necessario sottolineare che nel primo semestre 2015 la gara per il rinnovo del contratto Servizio di Call Center per ENEL ENERGIA, è stata aggiudicata ad altro fornitore. E' stato fissato il periodo di Hand Over del servizio dal 1 luglio 2015 al 30 novembre 2015.

Gli effetti del mancato rinnovo impatteranno in misura marginale i risultati 2015. In seguito a tale evento è stata avviata una attività di riduzione e ricollocazione del personale dedicato a tale commessa.

Le attività principali restano quindi i servizi di Customer Care, Back Office amministrativo (fatturazione, reclami e gestione del credito) e la vendita di prodotti energetici tradizionali e innovativi in modalità cross e up selling.

Industria

L'area Industria nel primo semestre 2015 è sostanzialmente in linea coi ricavi di pertinenza dello stesso periodo del 2014 (i ricavi netti si riducono di circa il 2%).

Il settore industria ancora interessato da una crisi congiunturale, ha al suo interno comparti che hanno ripreso investimenti in progetti IT, in particolare quelli legati a dinamiche internazionali.

Al parco clienti sono stati erogati servizi progettuali, servizi di application management e in cloud, in ambiti di offerta maturi come quelli afferenti ai processi ERP, HCM, extended ERP piuttosto che su temi ad alto contenuto innovativo, come soluzioni di CRM applicate a processi di after sales.

Di estremo interesse per le prospettive di crescita sono le esperienze maturate in ambito mobility e Analytics, su piattaforma SAP Hana gli investimenti fatti ci permettono di avere un posizionamento tra i leader del mercato italiano. Sempre in tema di offerta buoni risultati si sono ottenuti nello sviluppo di soluzioni Web e portali, portando sul mercato anche quanto capitalizzato nei laboratori della nostra Ricerca e Sviluppo.

Oil & Gas

Il primo semestre 2015 si chiude per la Business line **Oil & Gas** in crescita di circa il 14% rispetto ai ricavi dello stesso periodo dell'esercizio precedente. Il livello di marginalità mostra una crescita notevole rispetto all'esercizio 2014, frutto della capacità dell'azienda di proporre al mercato soluzioni innovative e di focalizzarsi sulle aree a maggior valore aggiunto.

Sul mercato **Oil & Gas** la crescita è trainata prevalentemente dai nuovi contratti acquisiti in area sistemi per la sicurezza ed il welfare degli employee, nonché dal consolidamento delle attività in area downstream (retail gas e carburanti) e sui processi trasversali dell'area amministrazione, finanza e controllo.

Di particolare rilevanza sono le nuove progettualità acquisite nel semestre nell'area dei sistemi di Engagement della clientela retail. Exprivia conferma inoltre l'ottimo posizionamento sui servizi professionali

nelle aree Portali, Documentali e Web Application, rafforzando la presenza anche nell'ambito delle applicazioni mobile per gli utenti consumer. In crescita ulteriore le attività erogate dal personale Exprivia per le consociate estere di grandi multinazionali italiane, a conferma di una professionalità di altissimo profilo in grado di garantire innovazione ed elevata efficienza nei processi di delivery.

Telco e Media

Relativamente agli investimenti sulla banda larga, che costituiscono la linea più importante per lo sviluppo delle telecomunicazioni e dei media nel mondo, per l'Italia il 2015 evidenzia qualche debole segnale di accelerazione. L'Italia resta comunque complessivamente indietro non di poco rispetto alla media europea e di moltissimo rispetto al Nord America. A maggio 2015 solamente la regione Lazio ha superato una copertura FTTx del 50%, decisamente ancora troppo poco per poter ipotizzare a breve un grande sviluppo di servizi ad aziende, PA e consumatori ma, almeno, un trend incoraggiante rispetto agli ultimi anni.

Exprivia sta riuscendo decisamente bene a cogliere questi segnali del mercato e, nel corso del semestre 2015, la Business Unit **Telco & Media** ha registrato un aumento di ricavi del 113% rispetto all'equivalente semestre dell'anno precedente. Fatto ancora più positivo gli incrementi sono distribuiti su quasi tutti i clienti Telco & Media di Exprivia.

Sanità e Salute

La Business Unit **Sanità e Salute** nel complesso ha registrato nel semestre ricavi per 10,9 milioni di Euro, con una flessione del 7% rispetto allo stesso periodo del 2014 dovuto alla internalizzazione del personale di sportello CUP avvenuto nel dicembre scorso in Regione Puglia.

Nell'**area ospedaliera** si registrano ricavi per circa 4,5 milioni di Euro, continuano le vendite della suite e4cure in modo particolare in ambito EMR, cartella clinica elettronica e cartella ambulatoriale, nonché delle soluzioni RIS e PACS. In quest'area stanno anche maturando i ricavi di una serie di progetti in ambito SAP (ad esempio Regione Campania), ambito su cui si stanno manifestando diversi interessi da parte del mercato.

I ricavi dell'**area territorio** ammontano a circa 6,3 milioni di Euro. In quest'area stanno maturando anche i ricavi, oltre a quelli esistenti sulla Regione Puglia, dei progetti di riutilizzo del sistema sanitario Edotto (ad esempio per il cliente Regione Calabria).

Difesa, Aereospazio e Pubblica Amministrazione

DIFESA E AEROSPAZIO

Con la sua ventennale esperienza nel settore della Difesa e dell'Aerospazio, Exprivia ha maturato forti competenze nella progettazione e nello sviluppo di software real time per sistemi di comando e controllo *mission critical*, focalizzando la nostra missione di partner tecnologico in grado di soddisfare le esigenze più avanzate.

Finalizzati al controllo e monitoraggio di apparecchiature industriali, l'homeland protection, il controllo del traffico aereo e navale, gli sviluppi sono rivolti principalmente verso soluzioni verticali quali: Console grafiche di comando e controllo, sorveglianza e monitoraggio, gestione cartografica 2D e 3D, ad hoc middleware real time e fault tolerance, Data mining (DSS) a supporto dei processi di Intelligence e investigativi.

PUBBLICA AMMINISTRAZIONE

Il mercato della Pubblica Amministrazione è rappresentato da soluzioni IT che consentono di semplificare i processi delle organizzazioni per aumentare la qualità e la velocità dei servizi erogati ai cittadini ed alle

imprese. La politica di modernizzazione della Pubblica Amministrazione ha generato una forte domanda di strumenti e modelli operativi in grado di garantire un significativo miglioramento dei servizi e una sostanziale razionalizzazione della spesa pubblica.

Conciliare l'ottimizzazione della spesa con la qualità dei servizi è un obiettivo che la Pubblica Amministrazione può perseguire solo puntando sulle tecnologie più innovative che consentano di aumentare l'efficienza nell'erogazione dei servizi stessi.

In questo scenario, Exprivia ha individuato soluzioni sempre più efficaci per informatizzare i processi, garantire una gestione elastica e snella e nel contempo migliorare ed intensificare la comunicazione tra le amministrazioni, i cittadini e le imprese.

La presenza decennale sia nella Pubblica Amministrazione Centrale che Locale consente ai clienti del Gruppo di beneficiare della competenza nella conoscenza dei processi sia periferici che centrali per gestire al meglio la complessità.

Le riforme della Pubblica Amministrazione hanno dato un forte impulso all'adozione di tecnologie IT innovative per raggiungere velocemente risultati tangibili in termini di ottimizzazione della spesa e industrializzazione dei processi. È proprio con questi obiettivi che il Gruppo affianca quotidianamente le organizzazioni centrali e locali proponendo le soluzioni più idonee a raggiungere i risultati di efficienza dei processi e contenimento della spesa.

Per ogni area tematica oggetto di cambiamento Exprivia offre soluzioni e servizi realizzati con tecnologie innovative, nel pieno rispetto degli orientamenti strategici definiti dagli organismi istituzionali di riferimento.

L'offerta si articola in servizi di progettazione, realizzazione e gestione nei seguenti ambiti:

- prodotti e servizi per l'area gestionale degli Enti Locali (bilancio e contabilità, personale, controllo di gestione, servizi demografici, gestione documentale, servizi alla persona, ecc.)
- eGovernment rivolti ai cittadini, alle imprese, alle istituzioni
- eProcurement per il supporto ai processi di acquisto e di monitoraggio delle performance dei fornitori
- soluzioni per la gestione, archiviazione e condivisione dei documenti in forma elettronica
- soluzioni per la pianificazione e controllo mediante piattaforme di business intelligence e business analytics
- sistemi di misurazione delle performance dei processi della Pubblica Amministrazione
- soluzioni a supporto dei processi amministrativi inerenti l'autogoverno e la cooperazione applicativa tra le amministrazioni basate sul paradigma SOA
- soluzioni web based per lo scambio informativo tra enti, cittadini ed imprese attraverso un unico punto di accesso
- soluzioni di system integration e per la business continuità ed il disaster recovery

Nell'ambito della **Pubblica Amministrazione Centrale** si continua ad assistere ad un ruolo sempre maggiore di Consip, sia come quale centrale unica di acquisto della PA sia come motore del processo di standardizzazione dei sistemi IT delle Pubblica Amministrazione, questo in coerenza con le linee guide elaborate da AGID, tramite l'Agenda Digitale. In tale filone Exprivia sta intensificando le proprie azioni commerciali ed ha avviato un processo di rivisitazione della propria Value Proposition.

Nell'ambito della **Pubblica Amministrazione Locale** continua il trend positivo, già manifestatosi nel corso del 2014 grazie all'acquisizione di nuovi contratti, e si registrano ricavi in crescita di oltre il 30% rispetto allo stesso periodo dello scorso anno.

Area Internazionale

L'attività di sviluppo internazionale si è concentrata nel consolidamento della propria presenza nei mercati in cui sono operative le società del Gruppo Exprivia.

In Spagna, dove il Gruppo Exprivia è presente con due società controllate, **Profesionales de Sistemas Aplicaciones y Productos SL (ProSap) ed Exprivia SL**, si è confermata l'offerta di applicazioni ERP e servizi SAP per l'industria e la distribuzione, di soluzioni di Business Intelligence per il settore Sanità, e servizi web (marketing e vendite online) per Banche e grandi catene di distribuzione.

In Messico, dove il Gruppo Exprivia opera direttamente con **Prosap Mexico**, sono proseguite le azioni commerciali e di delivery nei confronti di grosse società private e pubbliche operanti nel settore delle costruzioni di infrastrutture nei paesi dell'America Latina. Prosap Mexico è Gold Partner di SAP.

Sono in espansione le attività commerciali e di sviluppo delle società **Prosap Guatemala**, che opera anche in altri paesi del Centro America, e di **Prosap Consulting negli USA** nel settore Industria; per quanto riguarda **Prosap Perù**, si stanno perseguendo azioni commerciali in ambiente sanità e telecomunicazioni per dare nuova spinta a questa società.

La società Spagnola Exprivia SL ha attivato le procedure per **l'apertura di una succursale in Ecuador** allo scopo di creare una unità operativa in loco in grado di partecipare in RTI ad una importante gara che sta per essere pubblicata dall'Istituto Ecuadoregno della Salute.

In Brasile, è proseguita la crescita del business di **Exprivia do Brasil Serviços de Informatica Ltda** nel settore IT Security e nello sviluppo di progetti ERP SAP, anche se la crescita economica del paese è risultata molto al di sotto delle aspettative originali con un PIL 2014 praticamente piatto rispetto al 2013 e il rapporto di cambio della moneta locale, il Real, si è svalutato in modo significativo verso l'Euro e il Dollaro USA.

In **China**, dove nel mese di maggio 2014 è stata costituita la **"Exprivia Asia Ltda" in Hong Kong** che a sua volta ha costituito la **"Exprivia IT Solutions (Shanghai) Co. Ltd"** di cui è socio unico, sono proseguite le azioni di marketing e di apertura contatti con le istituzioni Cinesi, le società Italiane ed Europee presenti nel territorio cui vengono erogati servizi professionali nell'area delle Infrastrutture IT e in ambiente SAP.

RISCHI E INCERTEZZE

Rischi interni

RISCHI RELATIVI ALLA DIPENDENZA DA PERSONALE CHIAVE

Il successo del Gruppo Exprivia dipende principalmente dalle competenze ed abilità delle sue persone. In affiancamento al gruppo di amministratori esecutivi del Gruppo e delle società controllate, il Gruppo Exprivia è inoltre dotato di un gruppo dirigente in possesso di una pluriennale esperienza nel settore, avente un ruolo determinante nella gestione delle attività.

Già dal 2012 la società ha istituito processi per la mappatura e lo sviluppo delle competenze certificate, riducendo così il rischio dell'obsolescenza delle competenze in carico alle figure chiave, confermando la capacità del Gruppo di attrarre figure di primo piano nell'ambito dell'innovazione.

Continua il programma per fidelizzare e trattenere le risorse umane più capaci e meritevoli, attraverso il processo di Performance Management che prevede sistemi di rewarding riservati alle persone chiave dell'organizzazione.

RISCHI CONNESSI ALLA DIPENDENZA DA CLIENTI

Il Gruppo Exprivia offre servizi ad aziende operanti in mercati differenti Sanità e Salute, Pubblica Amministrazione, Banche e Finanza, Energia e Telco, Industria, Aerospace e Media e Utilities.

I ricavi del Gruppo sono ben distribuiti sui diversi clienti, ciò nonostante, l'uscita dal portafoglio di alcuni rilevanti clienti potrebbe incidere sulla situazione economica, patrimoniale e finanziaria del Gruppo Exprivia.

RISCHI CONNESSI AGLI IMPEGNI CONTRATTUALI

Il Gruppo Exprivia sviluppa soluzioni ad alto contenuto tecnologico e di elevato valore ed i relativi contratti sottostanti possono prevedere l'applicazione di penali per il rispetto dei tempi e degli standard qualitativi concordati. L'applicazione di tali penali potrebbe avere effetti negativi sui risultati economici e finanziari del Gruppo Exprivia.

Il Gruppo Exprivia ha perciò stipulato polizze assicurative con primario ente assicurativo, ritenute adeguate, per cautelarsi rispetto ai rischi derivanti da responsabilità professionale (cosiddetta polizza a copertura di "tutti i rischi dell'informatica"). Qualora tali coperture assicurative non risultassero adeguate e il Gruppo Exprivia fosse tenuto a risarcire danni per un ammontare superiore ai massimali previsti, la situazione economica, patrimoniale e finanziaria del Gruppo Exprivia potrebbe subire significativi effetti negativi, in linea, peraltro, con i parametri di rischiosità dell'intero settore.

RISCHI CONNESSI ALLA INTERNAZIONALIZZAZIONE

Il Gruppo, nell'ambito della propria strategia di internazionalizzazione, potrebbe essere esposto ai rischi tipici derivanti dallo svolgimento dell'attività su base internazionale, tra cui rientrano quelli relativi ai mutamenti del quadro politico, macroeconomico, fiscale e/o normativo, oltre che alle variazioni del corso delle valute. Va tuttavia rilevato che la società è presente in modo significativo in mercati esteri dove il rischio paese è sotto controllo e di entità contenuta.

Rischi esterni

RISCHI DERIVANTI DALLE CONDIZIONI GENERALI DELL'ECONOMIA

Il mercato della Information Technology è legato naturalmente all'andamento dell'economia.

Una fase economica sfavorevole, soprattutto a livello domestico, potrebbe rallentare la domanda con conseguenti impatti patrimoniali, economici e finanziari. Il Gruppo ha mostrato di saper reagire, crescendo e mantenendo la redditività necessaria, anche nell'attuale panorama di contrazione dell'economia globale. I rischi in questo senso sono relativi alla durata complessiva del ciclo depressivo e alla numerosità di variabili connesse al sistema politico-economico nazionale e internazionale.

RISCHI CONNESSI AI SERVIZI DELL'IT

Il settore dei servizi di consulenza ICT in cui opera il Gruppo Exprivia è caratterizzato da veloci e profondi cambiamenti tecnologici e da una costante evoluzione della composizione delle professionalità e delle competenze da aggregare nella realizzazione dei servizi stessi, con la necessità di un continuo sviluppo e aggiornamento di nuovi prodotti e servizi.

Il Gruppo Exprivia da sempre ha saputo anticipare tali mutamenti facendosi trovare pronto alle esigenze del mercato anche in virtù di cospicui investimenti in attività di ricerca e sviluppo.

RISCHI CONNESSI ALLA CONCORRENZA

Il Gruppo Exprivia compete in mercati di società di –normalmente- grandi dimensioni il cui elemento di confronto è la capacità di economie di scala e politiche adeguate di prezzo. Il Gruppo Exprivia contiene questo rischio attraverso una continua attività di ricerca e sviluppo, incoraggiata dal centro di *near shoring* di Molfetta dove è possibile attingere a risorse umane sempre in linea con le tendenze del settore in considerazione della vicinanza dell'Università e delle numerose attività in essere con la stessa.

RISCHI CONNESSI ALL'EVOLUZIONE DEL QUADRO NORMATIVO

L'attività svolta dal Gruppo Exprivia non è soggetta ad alcuna particolare normativa di settore.

Rischi finanziari

RISCHIO DI TASSO D'INTERESSE

Il Gruppo Exprivia ha contratto nel corso degli anni diversi finanziamenti, alcuni a medio-lungo termine a tasso variabile e altri a tasso fisso agevolato, questi ultimi legati a progetti di ricerca e sviluppo finanziati. In relazione ai contratti a tasso variabile, il Gruppo, qualora opportuno, stipula contratti derivati di copertura di tipo *interest rate swap* o di tipo *cap*, con l'obiettivo di ridurre il rischio di variazione imprevista dei tassi.

RISCHIO DI CREDITO

Il Gruppo Exprivia non ha concentrazioni significative di rischi di crediti se non per quelle attività svolte nel settore della Pubblica Amministrazione per le quali si registrano ritardi legati principalmente alla politica di pagamento adottata dagli enti pubblici, che spesso non rispettano le condizioni previste dai contratti ma che tuttavia non comportano inesigibilità dei crediti.

Il Gruppo Exprivia gestisce questo rischio anche attraverso la selezione di controparti considerate solvibili dal mercato e con elevato standing creditizio.

Periodicamente tutti i crediti vengono sottoposti ad una valutazione analitica per singolo cliente procedendo alla svalutazione nei casi in cui si prospetti un'eventuale perdita di valore.

RISCHIO DI LIQUIDITÀ

Una gestione prudente del rischio di liquidità viene perseguita pianificando i flussi di cassa e le necessità di finanziamento e monitorando la liquidità del Gruppo Exprivia con l'obiettivo di garantire una adeguata disponibilità delle risorse finanziarie attraverso una opportuna gestione delle eventuali eccedenze di liquidità e la sottoscrizione di idonee linee di credito, anche a breve termine.

RISCHIO DI CAMBIO

L'attività preponderante condotta dal Gruppo Exprivia nella "Area Euro" ne limita l'esposizione a rischi di cambio derivante da operazioni a valute diverse da quella funzionale (Euro). L'apertura a mercati a forte oscillazione (ad esempio il Brasile) potrebbe costituire rischio da monitorare, in funzione però dei volumi che al momento non sono significativi.

EVENTI SIGNIFICATIVI DEL PRIMO SEMESTRE 2015

Eventi Societari

In data **23 aprile 2015**, si è tenuta in seconda convocazione **l'Assemblea Ordinaria e Straordinaria degli azionisti di Exprivia SpA**.

L'Assemblea Ordinaria ha approvato il bilancio al 31/12/2014 deliberando la distribuzione di un dividendo di Euro 1.452.750,82 pari a Euro 0,028 per azione.

In data 29 aprile 2015 si è proceduto alla distribuzione del dividendo per un totale di Euro 1.402.336,42; la differenza di Euro 50.414,40 rispetto all'importo di 1.452.750,82 di utile destinato dall'Assemblea, è dovuta ai dividendi maturati dalle azioni proprie detenute dalla società che al 23 aprile 2015 ammontavano a n. 1.788.689.

Nella stessa seduta assembleare, sono state approvate la Relazione sul Governo Societario e gli Assetti Proprietari, e la Relazione sulla remunerazione per gli Amministratori e per i Dirigenti con responsabilità strategiche del Gruppo Exprivia; ambedue le relazioni sono pubblicate sul sito della Società nella sezione "Investor Relations – Corporate Governance – Informativa Societaria".

L'Assemblea ordinaria ha inoltre approvato il rilascio di una nuova autorizzazione all'acquisto e alla disposizione di azioni proprie ai sensi degli articoli 2357 e 2357-ter del Codice Civile.

L'Assemblea straordinaria ha approvato la proposta di modifiche statutarie relative alla:

- 1) modifica di natura meramente formale degli articoli 5, 16, 19 dello statuto sociale;
- 2) modifica degli articoli 14 e 23 dello statuto sociale in tema di nomina e sostituzione dei Consiglieri di Amministrazione e dei Sindaci al fine di garantire l'equilibrio tra i generi nella composizione degli Organi sociali;
- 3) modifica dell'art. 6 dello statuto e introduzione dell'art. 6-bis, ai sensi dell'art. 127 quinquies del d.lgs. 58/1998 e dell'art. 20, comma 1 bis, del d.l.91/2014 convertito dalla legge 116/2014 per l'introduzione del diritto al voto maggiorato (loyalty shares), per il quale l'assemblea ha deliberato di esercitare l'opzione che consente di assegnare due voti per ciascuna azione, detenuta da almeno due anni, ai sensi delle norme vigenti.


Acquisizioni / Cessioni nell'ambito del Gruppo Exprivia

In data 30 giugno 2015 è stato sottoscritto un contratto di acquisto per **le rimanenti quote del 48,88% della Profesionales de Sistemas Aplicaciones y Productos SL**, dal socio Andrés Quintero del Barrio. Tale contratto è diventato efficace il 7 luglio 2015 con il versamento per cassa dell'importo del prezzo pattuito di Euro 150.000. Con tale acquisizione, Exprivia SpA ha ora il completo controllo di questa società spagnola e delle sue controllate nel Nord e Centro America.

EVENTI SUCCESSIVI AL 30 GIUGNO 2015

La società Spagnola Exprivia SL ha attivato le procedure per l'apertura di una succursale in Ecuador allo scopo di creare una unità operativa in loco in grado di partecipare in RTI ad alcune importanti gare pubbliche in ambito Sanità.

La società si chiamerà "Exprivia SL Sucursal Ecuador", con un Capitale sociale di 10.000 USD interamente sottoscritto e versato da Exprivia SL e la sua costituzione è in fase di registrazione presso la locale "Superintendencia de Compañías".



EXPRIVIA IN BORSA

Le azioni Exprivia sono quotate al Mercato Telematico Azionario di Borsa Italiana (MTA – segmento STAR) dal mese di agosto 2000 e dal 28 settembre 2007 Exprivia SpA è stata ammessa al segmento STAR.

Le azioni che costituiscono il Capitale Sociale al 30 giugno 2015 sono 51.883.958 con un valore nominale unitario di 0,52 Euro.

Codice Borsa ISIN: IT0001477402

Sigla: XPR

Specialista Banca Akros

Composizione dell’Azionariato

Sulla base delle risultanze del libro soci come integrate dalle comunicazioni pervenute ai sensi dell’art. 120 del TUF e dalle informazioni a disposizione, al 30 giugno 2015 la composizione dell’azionariato di Exprivia risulta essere:

Azionisti	Azioni	Quote
Abaco Innovazione S.p.A.:	24.125.117	46,50%
Merula S.r.l.:	1.514.736	2,92%
Azioni Proprie Detenute:	1.988.909	3,83%
Altri azionisti (< 2%):	24.255.196	46,75%
Totale Azioni	51.883.958	100%

Andamento della quotazione

Il grafico seguente compara l'andamento della quotazione del titolo Exprivia con l'indice FTSE Italia Star ad agosto 2015 e con riferimento ai dodici mesi precedenti a tale data.



EVOLUZIONE PREVEDIBILE DELLA GESTIONE

Persiste l'altalena delle previsioni sulla crescita della economia mondiale. Archiviato il seppure timido ottimismo delle prima parte dell'anno, che prevedeva una crescita dell'economia mondiale del 4,1%, l'OCSE, riprendendo una metafora scolastica afferma, in un suo comunicato dello scorso giugno, che la ripresa globale è "appena al di sopra della sufficienza". L'organismo di rappresentanza dei Paesi avanzati ha dato una decisa sforbiciata alle previsioni di crescita: quest'anno l'espansione del Pil mondiale si fermerà al 3,1% per poi toccare, in quello successivo, il 3,8%.

E' tuttavia opinione diffusa che le condizioni per una ripresa vera ci siano. Da un lato il prezzo del petrolio in calo e politiche monetarie espansive, stanno facendo dell'Eurozona un riferimento per le altre economie.

Ma è il quadro economico dell'ICT in Italia che consente di essere ottimisti. Secondo Assinform, se il 2014 ha registrato ancora un calo dell'1,4% (era stato -4,4% nel 2013/12), vi sono ormai segmenti emergenti in forte crescita che, iniziata nella seconda parte del 2014, è attesa consolidarsi sull'onda delle componenti più innovative. Assinform conferma la previsione di una crescita dell'1,1% a fine 2015. Guardando alle componenti di mercato, l'incremento positivo riguarda proprio il software e soluzioni (+ 4,2%), i servizi di data center e cloud computing (+37%), settori core per il Gruppo Exprivia. Ancora positiva è la notizia che riprendono gli investimenti in Ict nel 2014 da parte dei più importanti settori dell'economia italiana: industria manifatturiera + 0,6% su base annua (a fine 2013, il decremento era stato di -7%), banche +1,1% (-0,8% nel 2013), assicurazioni +1,5% (-3,6%) utility +1,8% (+ 0,6%), Tlc e media + 0,9% (-0,2%), viaggi e trasporti + 0,8% (-5,7%).

Nel primo semestre dell'anno Exprivia è cresciuta del 7,8% porta la propria marginalità a livelli più alti degli ultimi cinque anni, continua a ridurre l'indebitamento bancario, consolida la sua presenza nei mercati internazionali, si prepara al lancio del proprio piano industriale per il sessennio 2015-2020.

In una situazione ancora incerta il Gruppo è oggi dunque più robusto, per via del costante recupero di marginalità e del miglioramento di tutti i suoi parametri patrimoniali, non interrompe gli investimenti, soprattutto all'estero, continua ad alimentare la propria attività di ricerca e sviluppo.

INVESTIMENTI

Proprietà Immobiliari

Tutte le proprietà immobiliari del Gruppo sono intestate alla Capogruppo Exprivia SpA.

La proprietà immobiliare in Viale PIO XI n. 40 a Molfetta (BA) è composta da due locali pari a circa 120 mq.

L'attuale sede legale e operativa della Società, situata a Molfetta (BA), Via Adriano Olivetti 11, si estende su una superficie di circa 8.000mq. su cui sorge un complesso di fabbricati (composto da quattro blocchi di cui tre multipiano) tutti destinati a uffici e magazzini per un totale di circa 5.000 mq netti di uffici.

Nel corso del 2013 è partito un progetto di investimento concluso nel 2014 volto a potenziare e a migliorare le dotazioni logistiche della sede legale e operativa della Capogruppo Exprivia, finalizzato a rendere la stessa più funzionale e accogliente anche nei confronti della clientela.

Nella sede di Molfetta vengono organizzati e realizzati programmi di formazione sulle più moderne tecnologie informatiche per gruppi di persone molto numerosi e, proprio sul continuo aggiornamento professionale, sono basate le strategie di evoluzione del know how del personale tecnico sia interno che appartenente ai clienti.

Le aree dedicate alla strumentazione informatica, attrezzate con sofisticati sistemi di sicurezza, sono perfettamente in grado di ospitare, non solo le attuali apparecchiature necessarie alla gestione ed evoluzione delle infrastrutture del Gruppo e del laboratorio di Ricerca e Sviluppo, ma anche ulteriori sistemi informatici utilizzabili per offrire al mercato soluzioni complete di sviluppo progetti e gestione in outsourcing con i più evoluti sistemi di security e di funzionamento non stop.

A partire dal mese di aprile 2012, Exprivia SpA ha trasferito la propria filiale di Milano da Via Esterle, 9 a Via dei Valtorta, 43, andando ad occupare in fitto una palazzina autonoma di tre piani fuori terra per complessivi 2.500 mq. disponibili a uso ufficio.

Nel corso del primo semestre 2012, la Società ha avviato l'ampliamento della propria unità produttiva di Molfetta previsto all'interno del Contratto di Programma sottoscritto con Regione Puglia il 5 dicembre 2011 del valore complessivo di 10,4 milioni di Euro; l'investimento in attivi materiali pari a 5,6 milioni di Euro ha previsto come prima fase l'edificazione di una nuova palazzina uffici di quattro piani fuori terra per complessivi 2.500 mq, la cui realizzazione è stata completata nel mese di febbraio 2014.

La seconda fase ha previsto la riqualificazione del sito di via Olivetti a Molfetta e il potenziamento delle infrastrutture elettriche e di rete, la cui realizzazione è stata completata il 30 giugno 2014.

Nel novembre 2014, Exprivia SpA ha realizzato un evento istituzionale per la presentazione all'esterno del restiling del sito di Via Olivetti oltre che della nuova palazzina realizzata.

A dicembre 2014 Exprivia SpA ha trasferito la sua sede di Roma da Via C. Colombo, 456 in Viale del Tintoretto, 432, occupando un intero piano alto per complessivi mq 2.036, integrando tutto il personale delle sedi delle società controllate da Exprivia: Exprivia Telco & Media ed Exprivia Enterprise Consulting Srl.

La nuova sede, realizzata interamente su progetto commissionato da Exprivia SpA, ha avuto come obiettivo principale quello della realizzazione di una sede di rappresentanza oltre che operativa. Il progetto ha consentito un ampliamento significativo della superficie occupata, oltre che il potenziamento delle infrastrutture ICT.

Nel gennaio 2015 è stata individuata una nuova sede per l'unità produttiva di Vicenza, nell'Area Serenissima di Vicenza Est, in via Zamenhoff 200 con un estensione pari a mq. 500, dove nell'aprile 2015, si è trasferito tutto il personale presente nella vecchia sede di Via Benedetto Marcello. La nuova sede presenta caratteristiche architettoniche e di servizi in linea con le sedi riqualificate del gruppo.

Ricerca & Sviluppo

Nel primo semestre del 2015 le attività dell'Innovation Lab di Exprivia si sono svolte in continuità con il 2014 ed in collaborazione con le Direzioni Produttive e Commerciali, con l'obiettivo di portare innovazione nel portafoglio di offerta del Gruppo Exprivia.

Gli obiettivi dei programmi di ricerca attivi nel 2015 continuano quindi ad essere contestualizzati all'interno del programma quadro della ricerca di Exprivia, denominato "*Città Digitale 2.0*". All'interno di tale piano, in continuità con l'anno precedente, sono stati individuati tre i filoni prioritari per la Ricerca & Sviluppo: 1) *Sanità 2.0*; 2) *Mobile Ticketing & Intelligent Transportation System (ITS)*; 3) *IT Factory - Cloud - Big Data*.

Tutti i Progetti di Ricerca & Sviluppo sono sostenuti da cofinanziamenti acquisiti attraverso la partecipazione a Bandi nazionali per la ricerca promossi dai Ministeri competenti e dalle Amministrazioni Regionali.

In ambito **Sanità 2.0**, si sono formalmente conclusi, nel Maggio 2015, i progetti **Lab 8 Potenziamento A** e **Lab 8 Potenziamento B**, dedicati alla realizzazione di:

- Applicazioni sanitarie e tool bio-informatici integrati, a supporto della interpretazione e valutazione, a scopo diagnostico, di dati derivanti da screening genomici.
- Applicazioni, in ottica telemedicina, per il monitoraggio da remoto di pazienti.

I progetti Lab8 (aderenti al bando PON02- Programma Operativo Nazionale – “Avviso per lo sviluppo e potenziamento di Distretti ad Alta Tecnologia e Laboratori Pubblico-Privati e la creazione di nuovi Distretti e/o nuove Aggregazioni Pubblico-Private”) sono stati acquisiti attraverso l’adesione di Exprivia al Consorzio Biogene, titolare del progetto **LabGTP**, Laboratorio di Genomica, Trascrittomica e Proteomica finanziato dal MIUR, di cui i progetti menzionati rappresentano un’estensione approvata dallo stesso Ministero.

In accordo con i partner di progetto, per i progetti Lab8 Potenziamento A e B, è stata richiesta al MIUR una estensione temporale al completamento delle attività di cinque mesi, fino alla fine di Ottobre 2015, onde concludere in maniera coerente con gli obiettivi di progetto le sperimentazioni previste dal workplan.

Il progetto **LabGTP**, invece, si è formalmente concluso nel Febbraio 2015.

Sempre in ambito Sanità è in corso di svolgimento il progetto **ActiveAgeing@Home**, finanziato nell’ambito del Cluster “Tecnologie per gli Ambienti di vita” (Bando MIUR dedicato alla definizione di Cluster Tecnologici Nazionali - D. D. 257/Ric del 30 maggio 2012). Il progetto affronta i temi del monitoraggio della salute e dell’assistenza remota a soggetti fragili, con speciale attenzione ai portatori di patologie neurologiche invalidanti. Exprivia in tale ambito fornisce le proprie competenze specialistiche di settore e si propone per lo sviluppo di elementi di innovazione connessi alla specificità degli ambienti e delle persone assistite. A causa di ritardi nell’emissione (da parte del MIUR) e conseguente sottoscrizione (da parte dei partner) dei decreti progettuali, si sta attualmente lavorando alla presentazione di una richiesta di proroga, onde coerentemente raggiungere gli obiettivi di progetto.

In ambito **Logistica** si è chiuso in giugno il progetto **LOGIN** (Ministero Sviluppo Economico - Bando nazionale Industria 2015 - Made in Italy), dedicato allo sviluppo di una piattaforma di logistica cooperativa che permetta di ottimizzare i processi logistici della filiera del settore agroalimentare e della filiera dei trasportatori specializzati nel settore.

Anche per LOGIN Exprivia ed il gruppo di altri partner sono in attesa dell’approvazione da parte del MIUR della proroga, che permetterà l’estensione temporale della chiusura di progetto all’Ottobre 2015. La richiesta è motivata dalla necessità manifestata dai partner di progetto di poter meglio coordinare l’esecuzione delle attività inerenti alla sperimentazione della piattaforma integrata, obiettivo realizzativo di progetto.

Sempre in questo contesto applicativo è stato sottoscritto nel giugno 2015 l’Atto d’Obbligo con il MIUR per l’esecuzione del progetto **ITS (Intelligent Transportation System) Italy 2020**, acquisito all’interno del menzionato Bando per i Cluster Tecnologici Nazionali, grazie alla partecipazione al Cluster Tecnologico Nazionale “Mezzi e sistemi per la mobilità di superficie terrestre e marina”. Oggetto dell’innovazione è la definizione di standard tecnologici e di protocolli di comunicazione di riferimento per lo sviluppo dell’intermodalità logistica nazionale.

A causa dell’evidente ritardo, per motivi essenzialmente burocratici, nell’emissione e sottoscrizione dei decreti progettuali, anche per ITS 2020 si sta attualmente lavorando alla presentazione di una richiesta di proroga, onde coerentemente raggiungere gli obiettivi di progetto.

Nel contesto **IT Factory - Cloud - Big Data**, è in svolgimento il progetto **Puglia Digitale 2.0.**, anch’esso co-finanziato attraverso la misura di cui al titolo VI del Regolamento 26/06/2008, relativo all’esecuzione del Contratto di Programma Regionale pugliese. Definito quale progetto strategico del Distretto dell’Informatica Pugliese, avviato nel febbraio del 2013 in cooperazione con 6 PMI, per Exprivia è finalizzato allo sviluppo originale ed alla realizzazione di una piattaforma di servizi software erogabili in modalità **Software as a Service (SaaS)**. L’innovativa piattaforma in realizzazione offrirà la possibilità di attivare un catalogo multi aziendale di componenti software orchestrabili o non, erogabili in modalità SaaS. Nel progetto, Exprivia partecipa alla creazione degli strumenti per il catalogo condiviso, a strumenti avanzati di accesso ai servizi, all’integrazione di servizi verticali oggi offerti in ambito PAL e Sanità. All’interno del Progetto troverà attenzione lo sviluppo delle soluzioni di infomobilità e di Mobile Ticketing destinate alla modernizzazione dei servizi agli utenti erogati dagli operatori del trasporto pubblico.

Per Puglia Digitale il progetto terminerà il 30 novembre 2015.

Per quanto riguarda l'ambito di ricerca sui **Big Data**, prosegue il lavoro sui due progetti PON02 da realizzarsi in cooperazione con gli altri membri del Distretto Tecnologico High Tech - DHITECH, di cui Exprivia fa parte. Questi i progetti:

VINCENTE, progetto finalizzato alla realizzazione di una piattaforma metodologica e tecnologica *Web oriented*, dedicata al supporto proattivo ed allo sviluppo di nuove forme di imprenditorialità per il territorio pugliese;

Puglia@service, progetto avente come obiettivo la realizzazione di un intervento strategico, organizzativo e tecnologico nel cosiddetto *Future Internet* (www.future-internet.eu), finalizzato all'innovazione dei servizi per la "*sustainable knowledge society*" ed abilitante la transizione del territorio regionale pugliese verso un modello di "*territorio intelligente*", ossia in grado di massimizzare, attraverso un'adeguata infrastruttura tecnologica e digitale, la capacità innovativa e di gestione degli *asset* di conoscenza dei suoi attori, di favorirne l'integrazione ed accrescerne la competitività.

Entrambi i progetti si sono formalmente conclusi nel maggio 2015, ed anche per essi è partita la richiesta di proroga che, una volta approvata dal MIUR, estenderà la durata dei progetti fino alla fine del 2015. I sei mesi in più rispetto alla data originale di fine progetto serviranno a tener conto dei significativi avanzamenti avvenuti nel contesto tecnologico, economico e sociale in cui i progetti sono stati portati avanti, lavorando quindi ad innalzare il livello di qualità, di innovatività e di potenziale di utilizzo in ambito industriale dei risultati finora conseguiti.

Prosegue inoltre il progetto PON02 denominato **EFFEDIL - Soluzioni Innovative per l'Efficienza Energetica in Edilizia**, a cui Exprivia aderisce come membro del Distretto Tecnologico Nazionale sull'Energia (Di.T.N.E.), avente sede a Brindisi. Il progetto ha come obiettivo lo sviluppo di soluzioni innovative e sostenibili per il miglioramento dell'efficienza energetica nell'edilizia dei paesi a clima temperato; il lavoro di Exprivia è finalizzato allo sviluppo di algoritmi per la gestione ed ottimizzazione del bilancio energetico dell'edificio stesso. Anche per il PON02 EFFEDIL è stata avanzata una richiesta di proroga fino alla fine del 2015, al fine di superare le incongruenze tra il crono programma iniziale di progetto ed il reale inizio dei lavori, ritardato a causa di questioni meramente burocratiche.

FORMAZIONE E SVILUPPO MANAGERIALE

Il Gruppo Exprivia si impegna a valorizzare al massimo le proprie risorse puntando ad un modello organizzativo focalizzato ma nello stesso tempo flessibile e dinamico.

In particolare, il ruolo della Funzione Sviluppo Organizzativo è quello di supportare le Business Unit e Strutture in Staff nel miglioramento degli strumenti finalizzati a:

- Pianificazione dei percorsi professionali coerenti con lo sviluppo e l'innovazione del business ;
- Progettazione di strutture organizzative in linea con le esigenze di mercato;
- Ottimizzazione del Fabbisogno Risorse Umane.

Nell'ambito della definizione e comunicazione di adeguate prassi e politiche retributive, in accordo con le disposizioni del Regolamento Emittenti Consob (ai sensi dell'articolo 123-ter TUF) adottato con delibera n.11971 del 14 maggio 2009, aggiornato all'8 febbraio 2012, art. 84 quater, la Società ha reso disponibile al mercato e sottoposto all'approvazione dell'Assemblea del 23-24 aprile 2015 la 'Relazione sulla Remunerazione di Amministratori e Dirigenti con responsabilità Strategiche. Tale relazione descrive la politica retributiva per il periodo 2014 – 2015 rivolta a tali figure.

A seguito del riassetto societario, che ha determinato un ridisegno della società in Business Unit (BU), abbiamo proseguito nel percorso intrapreso di aggiornamento dei ruoli chiave e strategici per Business Unit, allo scopo di rendere sempre più efficaci le stesse Business Unit rispetto ai mercati presidiati. Tale lavoro di aggiornamento dei ruoli ha riguardato prevalentemente due direttrici:

- Analisi dei gap formativi e relativa progettazione di percorsi d'aula e on the job
- Analisi delle interfacce tra ruoli afferenti alle diverse Business Unit, allo scopo di migliorarne anche l'interazione di tipo orizzontale, cross Business Unit.

In tema di Formazione il **Training Master Plan 2015 (TMP)**, piano del fabbisogno formativo valido per il Gruppo Exprivia, ha previsto a fronte di 25.900 ore di formazione programmate per 1.250 partecipazioni, l'erogazione di 11.126 ore di formazione per 327 partecipazioni. Il programma formativo del 2015, in particolare, prevede un notevole investimento in termini di sviluppo delle competenze tecnico specialistiche, allo scopo di allinearle ai nuovi e innovativi trend tecnologici del mercato high tech.

I programmi di formazione hanno riguardato lo sviluppo di :

- **Competenze gestionali:** azioni per lo sviluppo delle capacità manageriali del middle management, ovvero orientate al miglioramento dei comportamenti organizzativi e gestione dei progetti. Con particolare riguardo ai corsi per il conseguimento di competenze in project management e gestione dei rischi economico/finanziari applicati ai progetti.
- **Competenze tecnico specialistiche:** azioni per l'accrescimento di conoscenze e competenze tecniche a sostegno dei programmi di innovazione e sviluppo tecnologico, attraverso percorsi formativi specialistici anche finalizzati al conseguimento di certificazioni. Con particolare riguardo alla metodologia ITIL, ITIL Service Strategy finalizzati al conseguimento delle relative certificazioni.
- **Competenze di processo/adempimenti normativi:**
 - Procedure specifiche del Sistema di Gestione dei Servizi (ISO/IEC 20000) e del Sistema di Gestione per la Sicurezza delle Informazioni (ISO/IEC 27001) ;
 - Formazione sui processi fondamentali del SGQ Exprivia, rivolta alla popolazione aziendale con lo scopo di integrare le diverse società del Gruppo rispetto a prassi e procedure della capogruppo;
 - Aggiornamento rivolto alle figure preposte alla sicurezza dal D. lgs 81/08.

Per quanto attiene le certificazioni, nel primo semestre del 2015 sono state conseguite 226 certificazioni in ambito (a titolo di esempio) : SAP, ORACLE, MICROSOFT, CISCO, ITIL. Tale importante investimento è collegato alla volontà di accreditare i percorsi formativi erogati in Exprivia, con il conseguimento di certificazioni, allo scopo di valorizzare, anche verso i nostri clienti, le competenze acquisite.

Per quanto attiene l'Area Recruiting e Selezione, abbiamo proseguito nell'opera di investimento sulle persone puntando a: migliorare la produttività del personale, sviluppare nuove competenze, migliorare l'efficienza strutturale delle Direzioni Operative.

Nel primo semestre del 2015 sono state inserite circa 98 nuove risorse, nell'ambito del mercato core di Exprivia, puntando anche a profili con seniority medio alta, al fine di specializzare l'organico delle Business Unit. La percentuale dei neoassunti con seniority medio alta, sul totale degli assunti del primo semestre, è pari a oltre il 30%. Per i nuovi assunti neolaureati o provenienti da master specialistici, abbiamo programmato, grazie all'affiancamento a cura di risorse interne al Gruppo dotate di elevata professionalità, percorsi di sviluppo e crescita professionale che hanno creato nuovi professionisti.

Per quanto riguarda il mercato del Contact Management le risorse assunte sono pari a 36, rese operative attraverso percorsi strutturati di formazione e addestramento.

Exprivia nel corso del 2015 ha mantenuto vivo il legame con Scuole, Università, Politecnici, Centri di Ricerca, fornendo il suo contributo partecipando attivamente alla qualificazione specialistica post lauream, cosciente del proprio privilegio derivante dalla competenza nei mercati IT presidiati. Tale supporto ha garantito, ai nostri interlocutori nuove competenze e abilità collegate a: novità emergenti nel mercato high tech, specializzazioni tecnologiche, applicative e di processo per mercato di riferimento. Tale contributo si è manifestato attraverso la promozione di percorsi di alternanza scuola lavoro, stage e tirocini; in particolare nel primo semestre 2015 è stata progettata, in particolare, un'Academy specialistica, rivolta a giovani neolaureati, per lo sviluppo delle competenze per il mercato delle Banche, Finanza e Assicurazioni.

Inoltre, nell'ambito della collaborazione con Università/Politecnico, Exprivia ha sottoscritto accordi per il finanziamento, a favore di giovani laureati, di Borse di Dottorato di Ricerca e Apprendistato di Alta Formazione finalizzati al conseguimento del titolo di Dottore di Ricerca.

ORGANICO E TURNOVER

Di seguito sono rappresentate le tabelle che riportano l'organico delle società alla data del 30 giugno 2015, comparato con quello al 31 dicembre 2014. La tabella riporta le numerosità delle risorse. La componente part-time incide per circa il 16,7%, si tratta di tempo parziale in varie configurazioni di orario contrattuale.

Azienda	Dipendenti		Collaboratori	
	31/12/2014	30/06/2015	31/12/2014	30/06/2015
Exprivia SpA	672	665	10	11
Exprivia Healthcare IT Srl	323	327	-	-
Exprivia Enterprise Consulting Srl	170	166	1	1
Exprivia Digital Financial Solutions Srl	191	197	-	-
Exprivia Projects Srl	360	278	-	-
Exprivia Telco&Media Srl	271	309	5	5
Exprivia Shangai	14	15	1	1
Exprivia SL (Spagna)	15	16	-	-
Prosap (gruppo) SL	105	94	-	-
Exprivia do Brasil Servicos de Informatica Ltda	29	24	1	1
Spegea S.c. a r. l.	9	7	1	1
Totale	2159	2098	19	20
<i>di cui Dirigenti</i>	<i>38</i>	<i>46</i>		
<i>di cui Quadri</i>	<i>185</i>	<i>193</i>		

MODELLO ORGANIZZATIVO DI GESTIONE E DI CONTROLLO EX. D. LGS. 231/2001

A far data dal 31 marzo 2008 Exprivia ha adottato un proprio Modello di Organizzazione, Gestione e Controllo ai sensi del D.lgs 231/2001 e ha istituito un Organismo di Vigilanza, i cui membri non ricoprono alcun incarico di amministratore nelle società del Gruppo.

Tale modello è integrato con i principi e le disposizioni del Codice Etico di Exprivia. In tal modo è confermata l'unicità del sistema di governo dei processi e delle policies di Exprivia incentrato anche allo sviluppo di una cultura dell'Etica aziendale, in piena sintonia con i principi di comportamento del Gruppo Exprivia.

L'Organismo di Vigilanza si riunisce periodicamente e svolge la propria attività, nel rispetto dei compiti assegnatigli dal Modello e dal Regolamento/Statuto di cui si è autonomamente dotato, con l'obiettivo di vigilare sul funzionamento del modello e di provvedere al suo aggiornamento.

Il Modello di Organizzazione, Gestione e Controllo, è pubblicato sul sito della Società nella sezione "Investor Relations– Corporate Governance –Informativa Societaria".

CERTIFICAZIONI DI QUALITÀ E SICUREZZA DEL GRUPPO

Il Sistema di Gestione per la Qualità, conforme alla norma ISO 9001:2008, è attivo in Exprivia SpA dal 2003. Tale sistema consente una gestione efficace dei processi aziendali, garantendo la massima trasparenza all'interno ed all'esterno della Società.

Nel corso del 2012 e del 2013 il Sistema di Gestione è stato certificato in conformità alla norma ISO/IEC 27001 e alla norma ISO/IEC 20000-1.

A maggio 2014 Exprivia SpA ha ottenuto il livello 2 di maturità rispetto al modello CMMI-DEV.

Si sono svolte regolarmente e con esito positivo le verifiche periodiche di mantenimento delle certificazioni da parte dell'Ente esterno.

Oltre alla capogruppo, le altre società del Gruppo certificate ISO 9001 sono: Exprivia Healthcare IT Srl, Exprivia Projects Srl, Exprivia Enterprise Consulting Srl, Exprivia Digital Financial Solutions Srl, Exprivia Telco & Media Srl e Spegea Scarl.

RAPPORTI TRA LE SOCIETÀ DEL GRUPPO

La struttura organizzativa del Gruppo Exprivia integra funzionalmente tutti i servizi di staff delle Società controllate del Gruppo, facenti parte del perimetro di consolidamento, ottimizzando le strutture operative delle singole società per assicurare efficacia ed efficienza a supporto del business del Gruppo.

La Direzione Amministrazione Finanza e Controllo unifica le funzioni Finanza di Gruppo e Amministrazione Finanza e Controllo.


La Direzione Risorse Umane riporta direttamente al Presidente del Gruppo Exprivia, che ne è responsabile ad interim.

Al Presidente riportano inoltre le funzioni di Internal Audit, Merger & Acquisition, Affari Societari e International Business.

Tra le società del Gruppo sono costantemente realizzate importanti collaborazioni in ambito commerciale, tecnologico ed applicativo. In particolare si segnalano:

- diffuso utilizzo all'interno del Gruppo delle specifiche competenze marketing e comunicazione del Corporate con la realizzazione di materiale promozionale cartaceo, digitale e Web;
- gestione centralizzata per la fornitura di risorse tecniche specialistiche tra le società del Gruppo per gestire criticità di turn over e rendere fruibili le competenze tecniche altamente specialistiche a tutte le unità operative;
- partecipazione coordinata da parte di Exprivia a bandi di gara pubblici con il contributo di tutte le società a seconda delle specifiche competenze.

Tra le società Italiane del Gruppo è in vigore un rapporto di cash pooling e tutte aderiscono al consolidato fiscale sulla base di uno specifico regolamento.



RAPPORTI CON LE PARTI CORRELATE

In conformità alle applicabili disposizioni legislative e regolamentari, ed in particolare a:

(i) il "Regolamento operazioni con parti correlate – delibera Consob n. 17221 del 12 Marzo 2010" così come modificata con delibera n. 17389 del 23 Giugno 2010; (ii) gli esiti della successiva "consultazione" pubblicati da Consob il 24 settembre 2010; (iii) la comunicazione di Consob sugli orientamenti per l'applicazione del regolamento pubblicata lo stesso 24 settembre 2010; (iv) la comunicazione Consob n. 10094530 del 15 novembre 2010 di ulteriore chiarimento;

Il Consiglio di Amministrazione della Società ha adottato, in data 27 novembre 2010, la "Procedura per Operazioni con Parti Correlate", recante disposizioni in materia di operazioni con parti correlate, al fine di assicurare la trasparenza e la correttezza, sostanziale e procedurale, delle operazioni con parti correlate realizzate direttamente ovvero per il tramite di società dalla stessa direttamente e/o indirettamente controllate (il "Gruppo Exprivia").

Tale procedura ha sostituito quella precedentemente in vigore che era stata introdotta il 26 marzo 2007.

Le operazioni con parti correlate poste in essere dalla Società rientrano nella normale gestione di impresa e sono regolate a condizioni normali di mercato. Non sono state effettuate transazioni atipiche o inusuali con tali parti.

Nel corso del primo semestre 2015 non sono state effettuate nuove operazioni rilevanti ai sensi della Procedura per Operazioni con Parti Correlate.

La Procedura per Operazioni con Parti Correlate è pubblicata sul sito della Società nella sezione "Investor Relations- Corporate Governance – Informativa Societaria".

INFORMATIVA SULL'ATTIVITÀ DI DIREZIONE E COORDINAMENTO

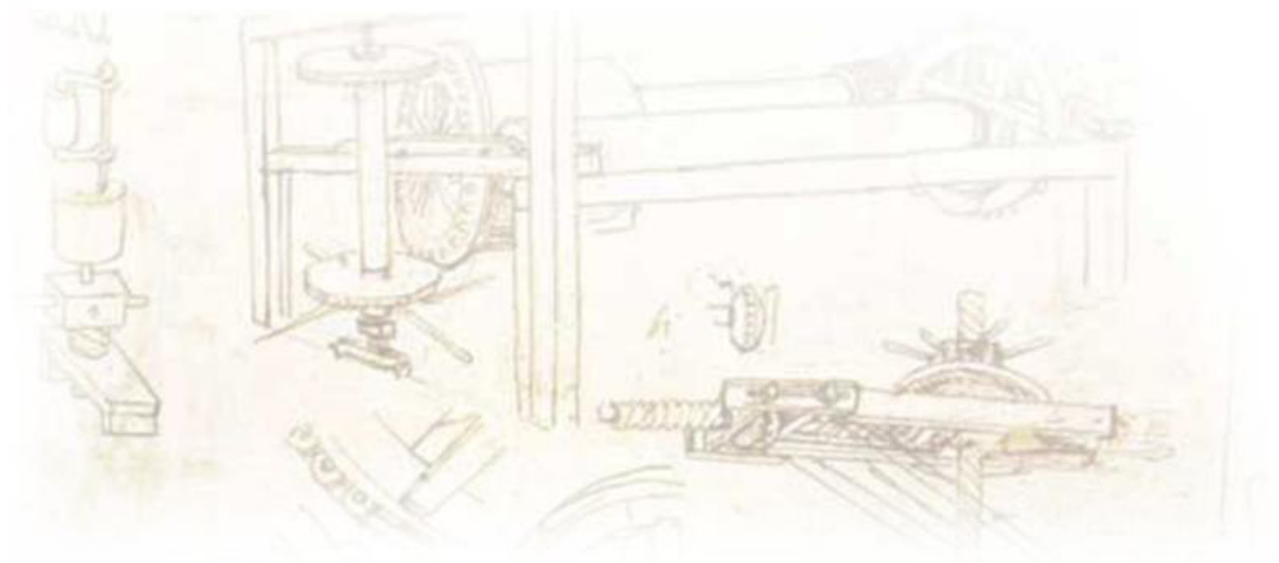
Ai sensi degli art. 2497 e seguenti del Codice Civile, disciplinante la trasparenza nell'esercizio di attività di direzione e coordinamento di società, si dà atto che tale attività viene svolta dalla società Abaco Innovazione SpA con sede in Molfetta (BA) Viale Adriano Olivetti 11, Codice Fiscale e P. I.V.A. 05434040720.

Nell'esercizio di tale attività:

- la società Abaco Innovazione SpA non ha in alcun modo arrecato pregiudizio agli interessi ed al patrimonio del Gruppo Exprivia;
- è stata assicurata una completa trasparenza dei rapporti infragruppo, tale da consentire a tutti coloro che ne abbiano interesse, di verificare l'osservanza del principio precedente;
- le operazioni effettuate con la società Abaco Innovazione S.p.A sono state effettuate a condizioni di mercato, cioè a condizioni che si sarebbero applicate fra parti indipendenti.

I rapporti di natura economica, patrimoniale e finanziaria intercorsi con la società Abaco Innovazione SpA sono evidenziati nel paragrafo della presente Relazione sulla Gestione "Rapporti del Gruppo correlate con le Controllanti".

Ai sensi dell'articolo 2.6.2 comma 10 del Regolamento dei Mercati organizzati e gestiti da Borsa Italiana SpA, gli Amministratori attestano che al 30 giugno 2015 non sussistono in capo alla Società le condizioni previste dall'articolo 37 comma 1 del regolamento Consob n. 16191/2007.



RAPPORTI DEL GRUPPO CON LE CONTROLLANTI

Di seguito si evidenziano i rapporti economici e patrimoniali intercorsi tra il Gruppo Exprivia e la controllante Abaco Innovazione SpA al 30 giugno 2015 confrontati al 31 dicembre 2014.

CREDITI

Descrizione	30/06/2015	31/12/2014	Variazione
Exprivia S.p.A.	1.284.528	1.302.438	(17.910)
TOTALI	1.284.528	1.302.438	(17.910)

Si segnala che crediti per un ammontare di Euro 1.019.791 sono di natura finanziaria, fruttiferi di interessi.

RICAVI E PROVENTI

Descrizione	30/06/2015	30/06/2014	Variazione
Exprivia S.p.A.	14.636	25.943	(11.307)
TOTALI	14.636	25.943	(11.307)

Bilancio Consolidato Semestrale Abbreviato del Gruppo Exprivia al 30 giugno 2015

PROSPETTI CONTABILI CONSOLIDATI AL 30 GIUGNO 2015

Situazione patrimoniale-finanziaria consolidata

Importi in Euro			
	Note	30.06.2015	31.12.2014
Terreni e Fabbricati		11.207.292	11.266.613
Altri beni		2.974.522	3.436.488
Immobili, Impianti e macchinari	1	14.181.814	14.703.101
Avviamento		67.192.593	67.263.482
Avviamento e altre attività a vita non definita	2	67.192.593	67.263.482
Attività Immateriali		1.130.815	1.351.287
Costi per progetti interni capitalizzati		3.540.753	2.876.063
Immobilizzazioni in corso e acconti			776.627
Altre Attività Immateriali	3	4.671.568	5.003.977
Partecipazioni in altre imprese		893.352	893.352
Partecipazioni	4	893.352	893.352
Crediti verso altri		1.711.436	1.714.748
Altre Attività Finanziarie	5	1.711.436	1.714.748
Imposte Anticipate		1.987.274	2.087.973
Imposte Anticipate	6	1.987.274	2.087.973
ATTIVITA' NON CORRENTI		90.638.037	91.666.633

Importi in Euro			
	Note	30.06.2015	31.12.2014
Crediti verso Clienti		58.960.408	62.325.125
Crediti verso imprese collegate		163.333	219.150
Crediti verso imprese controllanti		1.284.528	1.302.438
Crediti v/altri		13.852.727	12.246.976
Crediti tributari		2.502.433	2.137.941
Crediti Commerciali e altri	7	76.763.429	78.231.630
Rimanenze		141.744	143.126
Rimanenze	8	141.744	143.126
Lavori in corso su ordinazione		13.004.373	11.426.026
Lavori in corso su ordinazione	9	13.004.373	11.426.026
Banche Attive		9.882.060	12.042.644
Assegni e Valori in cassa		43.573	65.955
Disponibilita' Liquide	10	9.925.633	12.108.599
Altre Attività Finanziarie		501.561	349.740
Altre Attività Finanziarie disponibili per la vendita	11	501.561	349.740
ATTIVITA' CORRENTI		100.336.740	102.259.121
TOTALE ATTIVITA'		190.974.777	193.925.754

Importi in Euro			
	Note	30.06.2015	31.12.2014
Capitale Sociale		25.945.425	26.410.269
Capitale Sociale	12	25.945.425	26.410.269
Sovraprezzo azioni		18.081.738	18.081.738
Riserva da Sovraprezzo	12	18.081.738	18.081.738
Riserva da rivalutazione		2.907.138	2.907.138
Riserva da Rivalutazione	12	2.907.138	2.907.138
Riserva Legale		3.709.496	3.561.670
Altre Riserve		18.204.729	16.983.866
Riserva da conversione		(350.906)	(270.895)
Altre Riserve	12	21.563.319	20.274.641
Utili / Perdite a nuovo		2.095.639	2.014.991
Utili/Perdite esercizi precedenti	12	2.095.639	2.014.991
Utile/Perdita del periodo		1.081.296	3.037.163
PATRIMONIO NETTO		71.674.555	72.725.940
Interessenze di minoranza		705.730	959.836
PATRIMONIO NETTO GRUPPO		70.968.825	71.766.104
PASSIVITA' NON CORRENTI			
Prestito obbligazionario	13	3.793.156	4.272.794
Prestiti obbligazionari		3.793.156	4.272.794
Debiti v/banche non correnti	14	6.235.883	7.265.127
Debiti v/banche non correnti		6.235.883	7.265.127
Debiti verso fornitori oltre esercizio		199.522	228.427
Debiti tributari e previdenziali oltre l'esercizio		577.701	119.161
Altre Passivita' Finanziarie	15	777.223	347.588
Fondi per Rischi e Oneri		1.041.599	1.384.724
Fondi per Rischi e Oneri	16	1.041.599	1.384.724
Trattamento di fine rapporto subordinato		9.520.460	10.230.522
Fondi Relativi al Personale	17	9.520.460	10.230.522
Fondi per imposte differite		1.020.883	991.905
Imposte Differite Passive	18	1.020.883	991.905
TOTALE PASSIVITA' NON CORRENTI		22.389.204	24.492.660

Importi in Euro			
	Note	30.06.2015	31.12.2014
Prestito obbligazionario corrente		1.159.430	656.902
Prestiti obbligazionari correnti	19	1.159.430	656.902
Debiti v/banche quota corrente		31.203.368	31.206.922
Debiti v/banche correnti	20	31.203.368	31.206.922
Debiti verso fornitori		19.694.088	22.524.620
Debiti v/Fornitori	21	19.694.088	22.524.620
Acconti		3.771.297	4.162.600
Anticipi su lavori in corso su ordinazione	22	3.771.297	4.162.600
Debiti verso imprese collegate		63.344	63.345
Debiti verso altri		4.374.371	2.637.341
Altre Passivita' Finanziarie	23	4.437.715	2.700.686
Debiti tributari		11.948.442	15.253.993
Debiti Tributari	24	11.948.442	15.253.993
Debiti v/istituti previdenza e sicurezza sociale		5.042.101	5.550.781
Altri debiti		19.654.577	14.650.650
Altre Passivita' Correnti	25	24.696.678	20.201.431
PASSIVITA' CORRENTI		96.911.018	96.707.154
TOTALE PASSIVITA'		190.974.777	193.925.754

Conto Economico Consolidato

Importi in Euro			
	Note	30.06.2015	30.06.2014
Ricavi delle vendite e delle prestazioni		70.448.258	65.782.477
Ricavi	26	70.448.258	65.782.477
Altri ricavi e proventi		267.279	301.033
Contributi in conto esercizio		2.167.124	1.551.328
Costi per progetti interni capitalizzati		732.464	766.315
Altri proventi	27	3.166.867	2.618.676
Variaz. rimanenze di materie prime e prodotti finiti		(12.331)	(119.941)
Variazione delle rimanenze di materie prime e prodotti finiti	28	(12.331)	(119.941)
TOTALE RICAVI		73.602.794	68.281.212
Costi per materie prime, sussidiarie, di consumo e merci	29	5.273.800	5.042.650
Costi per il personale	30	47.019.552	44.733.353
Costi per servizi	31	11.405.387	10.482.002
Costi per godimento beni di terzi	32	1.999.848	2.466.136
Oneri diversi di gestione	33	770.226	844.400
Accantonamenti	34	237.466	176.170
TOTALE COSTI		66.706.279	63.744.711
MARGINE OPERATIVO LORDO		6.896.515	4.536.501

Importi in Euro			
	Note	30.06.2015	30.06.2014
Ammortamento ordinario delle immobilizzazioni immateriali		1.178.490	1.016.152
Ammortamento ordinario delle immobilizzazioni materiali		962.615	840.365
Svalutazioni		929.292	137.599
Ammortamenti e svalutazioni	35	3.070.397	1.994.116
MARGINE OPERATIVO NETTO		3.826.118	2.542.385
Proventi e oneri finanziari e da altre partecipazioni	36	1.228.810	1.157.091
RISULTATO ANTE IMPOSTE		2.597.308	1.385.294
Imposte	37	1.516.012	1.152.266
UTILE (PERDITA) DI PERIODO	38	1.081.296	233.028
Attribuibile a:			
Azionisti della capogruppo		1.290.004	371.419
Azionisti di minoranza		(208.708)	(138.390)
Utile base/ diluito	39		
Utile (perdita) per azione base		0,0257	0,0073
Utile (perdita) per azione diluito		0,0257	0,0073

Conto Economico Consolidato Complessivo

Importi in Euro	30/06/2015	30/06/2014
Utile del periodo	1.081.296	233.028
<i>Altri utili (perdite) complessivi che non saranno successivamente riclassificati nell'utile (perdita) del periodo</i>		
Utili (perdite) attuariali per effetto dell'applicazione IAS 19	164.203	
Altri movimenti		321.914
Effetto fiscale	(45.156)	
Totale altri utili (perdite) complessivi che non saranno successivamente riclassificati nell'utile (perdita) del periodo	119.047	321.914
<i>Altri utili (perdite) complessivi che saranno successivamente riclassificati nell'utile (perdita) del periodo</i>		
Variazione della riserva di conversione	(80.011)	
Totale altri utili (perdite) complessivi che saranno successivamente riclassificati nell'utile (perdita) del periodo	(80.011)	-
RISULTATO COMPLESSIVO RILEVATO NEL PERIODO	1.120.332	554.942
<i>attribuibile a:</i>		
Gruppo	1.374.438	693.332
Azionisti terzi	(254.106)	(138.390)

Prospetto delle variazioni del patrimonio netto consolidato

Importi in Euro	Capitale Sociale	Azioni proprie	Riserva da sovrap. azioni	Riserva da rivalutaz.	Altre riserve	Utile (Perdite) portati a nuovo	Utile (perdita) del periodo	Totale Patrimonio Netto	Interessi di minoranza	Totale Patrimonio Netto di Gruppo
Saldo al 01/01/2014	26.979.658	(636.787)	18.081.738	2.907.138	15.031.113	5.975.474	2.855.879	71.194.213	1.906.914	69.287.299
Destinazione risultato esercizio precedente					4.977.306	(2.121.427)	(2.855.879)			-
Riclassifica					180.810	(180.810)				-
Altri movimenti (acquisto azioni proprie)		(82.680)			(54.853)			(137.533)		(137.533)
Variazione area di consolidamento, acquisizioni di minoranze						(1.090.036)		(1.090.036)	(460.323)	(629.713)
Componenti del risultato complessivo										
Utile (perdita del periodo)							233.028	233.028	(138.390)	371.418
Altri movimenti					321.914			321.914		321.914
Riserva di conversione								0		0
Totale Utile (Perdita) Complessivo del periodo								554.942	(138.390)	693.332
Saldo al 30/06/2014	26.979.658	(719.467)	18.081.738	2.907.138	20.456.290	2.583.201	233.028	70.521.587	1.308.201	69.213.386
Saldo al 01/01/2015	26.979.658	(569.389)	18.081.738	2.907.138	20.274.641	2.014.991	3.037.163	72.725.940	959.836	71.766.104
Destinazione risultato esercizio precedente					1.503.766	1.533.397	(3.037.163)	-		-
Distribuzione dividendo						(1.452.751)		(1.452.751)		(1.452.751)
Altri movimenti (acquisto azioni proprie)		(464.844)			(254.124)			(718.968)		(718.968)
Componenti del risultato complessivo										
Utile (perdita) del periodo							1.081.296	1.081.296	(208.708)	1.290.004
Effetti derivanti dall'applicazione IAS 19					119.047			119.047	4.849	114.198
Riserva di conversione					(80.011)			(80.011)	(50.248)	(29.763)
Totale Utile (Perdita) Complessivo del periodo								1.120.332	(254.106)	1.374.438
Saldo al 30/06/2015	26.979.658	(1.034.233)	18.081.738	2.907.138	21.563.319	2.095.639	1.081.296	71.674.555	705.730	70.968.825

Rendiconto Finanziario Consolidato

Importi in Euro			
	NOTE	30.06.2015	30.06.2014
Operazioni di gestione reddituale:			
Utile (perdita) del periodo	40	1.081.296	233.028
Ammortamenti e svalutazioni delle immobilizzazioni		2.141.105	1.856.517
Accantonamento T.F.R.		1.713.029	1.909.216
Anticipi/Pagamenti T.F.R.		(2.423.091)	(1.550.746)
Rettifiche di valore di attività finanziarie			
Flusso di cassa derivante dalla gestione reddituale		2.512.339	2.448.015
Incrementi/Decrementi dell'attivo e passivo circolante:			
Variazione delle rimanenze e acconti		(1.968.268)	(228.992)
Variazione crediti verso clienti		3.364.717	(5.131.385)
Variazione crediti verso società controllanti/controllate/collegate		73.727	(219.563)
Variazione crediti verso altri		(1.970.243)	(3.135.164)
Variazione debiti verso fornitori		(2.814.831)	718.169
Variazione debiti verso società controllanti/collegate			63.344
Variazione debiti tributari e previdenziali		(3.814.231)	2.847.928
Variazione debiti verso altri		6.754.167	7.630.644
Flusso di cassa derivante (utilizzato) dall'attivo e passivo circolante		(374.962)	2.544.982
Flusso di cassa derivante (utilizzato) dall'attività corrente		2.137.377	4.992.997
Attività di investimento:			
Variazione immobilizzazioni materiali		(441.328)	(2.320.412)
Variazione immobilizzazioni immateriali		(775.192)	682.453
Variazione delle immobilizzazioni finanziarie		104.011	(332.956)
Flusso di cassa derivante (utilizzato) dall'attività degli investimenti		(1.112.509)	(1.970.915)
Attività finanziarie:			
Variazioni di attività finanziarie che non costituiscono immobilizzazioni		144.393	(1.812.890)
Dividendi pagati		(1.402.336)	
Variazione altre riserve		(11.378)	(655.504)
Flusso di cassa derivante (utilizzato) dalle attività finanziarie		(1.269.321)	(2.468.394)
Incrementi (decrementi) di cassa		(244.455)	553.687
Banche/cassa attive/titoli e altre attività finanziarie all'inizio dell'anno		14.224.271	9.398.811
Banche/cassa passive e altre passività finanziarie all'inizio dell'anno		(43.957.966)	(45.512.934)
Banche/cassa attive/titoli e altre attività finanziarie alla fine del periodo		12.912.092	9.346.778
Banche/cassa passive e altre passività finanziarie alla fine del periodo		(42.890.242)	(44.907.214)
Incrementi (decrementi) di liquidità		(244.455)	553.687
(1) di cui per imposte ed interessi pagati nell'esercizio		1.759.173	1.326.295

NOTE ESPLICATIVE

Premessa

La presente Relazione Finanziaria Semestrale al 30 giugno 2015 è redatta in osservanza dell'art. 154 – ter del Decreto Legislativo 58/1998 e successive modifiche, nonché del Regolamento emittenti emanato dalla Consob. La presente relazione è stata predisposta nel rispetto dei Principi Contabili Internazionali (IFRS) emessi dall'International Accounting Standards Board (IASB) e omologati dall'Unione Europea ed è stata redatta secondo lo IAS 34 - Bilanci Intermedi.

Principi contabili e criteri di valutazione

Informazioni generali

Il Bilancio consolidato semestrale abbreviato al 30 giugno 2015 è stato redatto ai sensi dell'articolo 154-ter del D.Lgs 58/98, nonché delle disposizioni Consob in materia e secondo quanto previsto dallo IAS 34-Bilanci intermedi. In particolare al 30 giugno 2015 è stato redatto in forma sintetica e non riporta tutte le informazioni e le note richieste per il bilancio consolidato annuale e deve essere pertanto letto unitamente al bilancio consolidato annuale al 31 dicembre 2014 disponibile sul sito www.exprivia.it.

Il bilancio consolidato semestrale abbreviato comprende la situazione patrimoniale-finanziaria, il conto economico, il conto economico complessivo, il prospetto delle variazioni di patrimonio netto, il rendiconto finanziario e le presenti note esplicative, in accordo con i requisiti previsti dagli IFRS; lo stesso comprende la situazione al 30 giugno 2015 di Exprivia SpA, società Capogruppo, e quella delle società delle quali Exprivia SpA detiene il controllo ai sensi dell'IFRS 10.

In data 5 agosto 2015, il Consiglio di Amministrazione ha approvato il bilancio consolidato semestrale abbreviato e ha disposto che lo stesso sia messo a disposizione del pubblico e di Consob, con le modalità e nei termini previsti dalle disposizioni normative e dai regolamenti vigenti.

Criteri di redazione e presentazione

I principi di consolidamento, i principi contabili e i criteri di valutazione sono gli stessi adottati nella disposizione del bilancio consolidato al 31 dicembre 2014, a cui si fa esplicito rimando, ad eccezione di quanto esposto nel paragrafo successivo.

I criteri di valutazione e misurazione si basano sui principi IFRS in vigore al 30 giugno 2015 ed omologati dall'Unione Europea.

I seguenti principi contabili, emendamenti ed interpretazioni si applicano a partire dal 1° gennaio 2015:

Interpretazione IFRIC 21 - Levies

In data 14 giugno 2014, è stata omologata dalla Commissione europea l'interpretazione IFRIC 21 Levies, che chiarisce quando accantonare una passività in caso di un tributo imposto dal governo, con esclusione delle imposte sui redditi.

Improvement to IFRSs (2011-2013 Cycle)

In data 18 dicembre 2014, la Commissione europea ha omologato l'annuale Improvement relativo al ciclo 2011-2013, che recepisce modifiche minori ai principi IFRS 3, IFRS 13 e IAS 40.

L'adozione di tali principi non ha comportato impatti materiali nella valutazione delle attività, delle passività, dei costi e dei ricavi del Gruppo.

Il Gruppo non ha adottato anticipatamente nuovi principi, interpretazioni o modifiche che sono stati emessi ma non sono ancora in vigore.

Con riguardo agli schemi di bilancio si precisa quanto segue:

- situazione patrimoniale-finanziaria: il Gruppo distingue attività e passività non correnti e attività e passività correnti;
- conto economico: il Gruppo presenta una classificazione dei costi per natura;
- conto economico complessivo: include oltre al risultato netto dell'esercizio, gli effetti delle variazioni dei cambi e degli utili e perdite attuariali che sono stati iscritti direttamente a variazione del patrimonio netto; tali poste sono suddivise a seconda che esse possano o meno essere riclassificate successivamente a conto economico;
- prospetto delle variazioni del patrimonio netto: il Gruppo include tutte le variazioni di patrimonio netto, ivi incluse quelle derivanti da transazioni con gli azionisti (distribuzioni di dividendi e aumenti di capitale sociale);
- rendiconto finanziario: è stato predisposto adottando il metodo indiretto per la determinazione dei flussi di cassa.

Si precisa che, al fine di una migliore esposizione comparativa, alcuni saldi comparativi del bilancio consolidato semestrale abbreviato al 30 giugno 2014 sono stati riclassificati, senza peraltro modificare il risultato del conto economico al primo semestre 2014.

In particolare, il saldo al 30 giugno 2014 presentato ai fini comparativi della voce "ricavi delle vendite e prestazioni" include il valore delle "variazioni dei lavori in corso su ordinazione" (Euro 587.872) che era classificato nella "Variazione delle rimanenze di prodotti finiti e prodotti in corso di lavorazione" nella Relazione finanziaria semestrale pubblicata nel 2014.

Il saldo al 30 giugno 2014 presentato ai fini comparativi della voce "contributi in conto esercizio" è esposto al netto dell'accantonamento appostato per il rischio di minor riconoscimento di contributi in sede di verifica amministrative (Euro -130.991) rispetto a quanto pubblicato nella Relazione finanziaria semestrale al 30 giugno 2014 dove l'importo era classificato nella voce "accantonamenti".

Infine si segnala che il saldo al 30 giugno 2014 dei "costi per progetti interni capitalizzati" (Euro 766.315) è stato classificato tra gli "altri proventi" rispetto a quanto pubblicato nella Relazione finanziaria semestrale 30 giugno 2014 in cui era esposto nella voce "variazione delle rimanenze di prodotti finiti e prodotti in corso di lavorazione".

Con riferimento al Rendiconto Finanziario, si segnala che alcuni dati comparativi sono stati riclassificati per una migliore esposizione.

Stime contabili utilizzate nella redazione del Bilancio

La redazione del bilancio in conformità ai principi contabili applicabili ha richiesto l'utilizzo di stime e di assunzioni basate sull'esperienza storica e su altri fattori che si ritiene essere ragionevoli in relazione alle circostanze presenti e alle conoscenze disponibili alla data di riferimento del bilancio. I risultati effettivi possono differire da tali stime. Le stime e le relative assunzioni sono riviste su basi continuative. Gli effetti delle revisioni di stime sono riconosciuti a conto economico nel periodo in cui tali stime sono riviste. Le stime riguardano principalmente: gli accantonamenti ai fondi svalutazione, effettuati sulla base del presunto valore di realizzo dell'attività a cui essi si riferiscono; gli accantonamenti ai fondi rischi, effettuati in base alla ragionevole previsione dell'ammontare della passività potenziale, anche con riferimento alle eventuali richieste della controparte; gli accantonamenti per benefici ai dipendenti, riconosciuti sulla base delle valutazioni attuariali effettuate; gli ammortamenti dei beni materiali e immateriali, riconosciuti sulla base della stima della vita utile residua e del loro valore recuperabile; le imposte sul reddito, determinate sulla base della miglior stima dell'aliquota attesa per l'intero esercizio; i costi di sviluppo, la cui

capitalizzazione iniziale è basata sulla fattibilità tecnica ed economica del progetto, con riferimento alla quale vengono elaborate le previsioni dei flussi di cassa futuri attesi dal progetto.

Si segnala, inoltre, che taluni processi valutativi, in particolare quelli più complessi quali la determinazione di eventuali perdite di valore di attività non correnti, sono generalmente effettuati in modo completo solo in sede di redazione del bilancio annuale, allorquando sono disponibili tutte le informazioni necessarie, salvo i casi in cui vi siano indicatori di *impairment* che richiedano un'immediata valutazione di eventuali perdite di valore.

Gestione dei rischi finanziari

Il Gruppo Exprivia è esposto ai seguenti rischi finanziari:

RISCHIO DI TASSO D'INTERESSE

Il Gruppo Exprivia ha contratto nel corso degli anni diversi finanziamenti, alcuni a medio-lungo termine a tasso variabile e altri a tasso fisso agevolato, questi ultimi legati a progetti di ricerca e sviluppo finanziati. In relazione ai contratti a tasso variabile, il Gruppo, qualora opportuno, stipula contratti derivati di copertura di tipo *interest rate swap* o di tipo *cap*, con l'obiettivo di ridurre il rischio di variazione imprevista dei tassi.

La variazione dei tassi di interesse verificatasi nel periodo non ha comportato effetti significativi sul bilancio.

RISCHIO DI CREDITO

Il Gruppo Exprivia non ha concentrazioni significative di rischi di crediti se non per quelle attività svolte nel settore della Pubblica Amministrazione per le quali si registrano ritardi legati principalmente alla politica di pagamento adottata dagli enti pubblici, che spesso non rispettano le condizioni previste dai contratti ma che tuttavia non comportano inesigibilità dei crediti.

Il Gruppo Exprivia gestisce questo rischio anche attraverso la selezione di controparti considerate solvibili dal mercato e con elevato standing creditizio.

Periodicamente tutti i crediti vengono sottoposti ad una valutazione analitica per singolo cliente procedendo alla svalutazione nei casi in cui si prospetti un'eventuale perdita di valore. Il rischio per il Gruppo è principalmente legato ai crediti commerciali.

RISCHIO DI LIQUIDITÀ

Una gestione prudente del rischio di liquidità viene perseguita pianificando i flussi di cassa e le necessità di finanziamento e monitorando la liquidità del Gruppo Exprivia con l'obiettivo di garantire una adeguata disponibilità delle risorse finanziarie attraverso una opportuna gestione delle eventuali eccedenze di liquidità e la sottoscrizione di idonee linee di credito, anche a breve termine.

Tale gestione, tenendo conto della liquidità dei finanziamenti e linee di credito già in essere nonché dei flussi di cassa che il Gruppo è in grado di generare, consente di ritenere non significativo il rischio di liquidità almeno nel breve periodo.

RISCHIO DI CAMBIO

L'attività preponderante condotta dal Gruppo Exprivia nella "Area Euro" ne limita l'esposizione a rischi di cambio derivante da operazioni a valute diverse da quella funzionale (Euro). L'apertura a mercati a forte oscillazione (ad esempio il Brasile) potrebbe costituire rischio da monitorare, in funzione però dei volumi che al momento non sono significativi.

L'oscillazione dei cambi nel corso del periodo non ha avuto un effetto significativo sul Gruppo.

A completamento dell'informativa sui rischi finanziari, si riporta una riconciliazione tra le attività e passività finanziarie incluse nel prospetto della situazione patrimoniale-finanziaria del Gruppo e le classi di attività e passività finanziarie previste dall'IFRS 7 (importi in migliaia di Euro):

ATTIVITA' FINANZIARIE AL 30 GIUGNO 2015	Finanziamenti e crediti "costo ammortizzato"	Partecipazioni valutate al costo	Strumenti finanziari derivati "passività finanziarie valutate al FV a conto economico"	Strumenti finanziari disponibili per la vendita "fair value livello 2"	Totale
In migliaia di Euro					
Attività non correnti					
Attività finanziarie	1.711				1.711
Partecipazioni in altre imprese		893			893
Totale attività non correnti	1.711	893	0	0	2.604
Attività correnti					
Crediti commerciali e altri	76.763				76.763
Altre attività finanziarie				502	502
Disponibilità liquide	9.926				9.926
Totale attività correnti	86.689	0	0	502	87.191
TOTALE	88.400	893	0	502	89.795
PASSIVITA' FINANZIARIE AL 30 GIUGNO 2015	Finanziamenti e debiti "costo ammortizzato"	Investimenti posseduti sino a scadenza "costo ammortizzato"	Strumenti finanziari derivati "passività finanziarie valutate al FV a conto economico"	Strumenti finanziari disponibili per la vendita "fair value livello 2"	Totale
In migliaia di Euro					
Passività non correnti					
Prestito obbligazionario	3.793				3.793
Debiti verso banche	6.236				6.236
Altre passività finanziarie	777				777
Totale passività non correnti	10.806	0	0	0	10.806
Passività correnti					
Debiti verso fornitori e accounti	23.465				23.465
Altre passività finanziarie	4.438			20	4.438
Debiti verso banche	31.203				31.203
Prestito obbligazionario	1.159				1.159
Totale passività correnti	60.245	0	0	20	60.265
TOTALE	71.051	0	0	20	71.071

Si segnala che gli strumenti finanziari sopra esposti sono stati valutati al valore contabile in quanto si ritiene che lo stesso approssimi il fair value.

LIVELLI GERARCHICI DI VALUTAZIONE DEL FAIR VALUE

In relazione agli strumenti finanziari rilevati nella situazione patrimoniale-finanziaria al fair value, l'IFRS 7 richiede che tali valori siano classificati sulla base di una gerarchia di livelli che rifletta la significatività degli input utilizzati nella determinazione del *fair value*. Si distinguono i seguenti livelli:

- Livello 1 – quotazioni rilevate su un mercato attivo per attività o passività oggetto di valutazione; -
- Livello 2 – input diversi dai prezzi quotati di cui al punto precedente, che sono osservabili direttamente (prezzi) o indirettamente (derivati dai prezzi) sul mercato;
- Livello 3 - input che non sono basati su dati di mercato osservabili.

Area di Consolidamento

Il bilancio consolidato al 30 giugno 2015 comprende le situazioni patrimoniali, economiche e finanziarie della capogruppo Exprivia SpA e delle società controllate e non subisce variazioni rispetto al 31 dicembre 2014.

Nella tabella seguente vengono riportate le società oggetto di consolidamento; si segnala che le sotto indicate partecipazioni sono tutte detenute direttamente dalla Capogruppo Exprivia fatta eccezione per le società ProSap SA de CV, ProSap Centroamerica SA, ProSap Perù Sac, ProSap Holding Inc e ProSap Consulting LLC (società costituite nel 2014), detenute indirettamente:

Società	Area
Consorzio Exprivia S.c.ar.l.	Altro
Exprivia Asia Ltd	Area Internazionale
Exprivia IT Solutions (Shanghai) Co Ltd	Area Internazionale
Exprivia Projects Srl	Utilities
Exprivia do Brasil Serviços de Informatica Ltda	Area Internazionale
Exprivia SL	Area Internazionale
Exprivia Healthcare IT Srl	Salute e Sanità /Pubblica Amministrazione
Exprivia Telco & Media Srl	Telco & Media
Profesionales de Sistemas Aplicaciones y Productos S.L.	Area Internazionale
ProSap SA de CV (Messico)	Area Internazionale
ProSAP Perù SAC	Area Internazionale
ProSAP Centroamerica S.A (Guatemala)	Area Internazionale
ProSap Holding Inc.	Area Internazionale
ProSap Consulting LLC	Area Internazionale
Exprivia Enterprise Consulting Srl	Industria & Aerospace
Exprivia Digital Financial Solutions Srl	Banche ,Finanza e Assicurazioni
Spegea Scarl	Altri (Formazione)

I principali dati al 30 giugno 2015 delle suddette controllate, consolidate col metodo integrale, sono di seguito riepilogati

Società	Sede Legale	Capitale Sociale	Risultato di periodo	Patrimonio Netto	Totale ricavi	Totale Attivo	% di possesso
Consorzio Exprivia S.c.a.r.l	Milano	20.000	(2.261)	17.739		18.781	100,00%
Exprivia SL	Madrid (Spagna)	8.250	216.884	1.864.877	1.071.396	3.887.831	100,00%
Gruppo Exprivia Asia	Hong Kong/Shanghai	55.951	2.887	57.331	556.021	534.928	100,00%
Exprivia Enterprise Consulting Srl	Milano	1.500.000	(152.105)	1.373.731	4.600.671	8.262.010	100,00%
Exprivia Healthcare IT Srl	Trento	1.982.190	(230.517)	10.018.469	11.375.527	33.202.222	100,00%
Exprivia Do Brasil Servicos Ltda	Rio de Janeiro (Brasile)	1.697.646	29.347	1.641.529	748.143	2.061.316	52,22%
Exprivia Projects Srl	Roma	242.000	455.526	620.321	4.780.979	3.619.565	100,00%
Exprivia Telco & Media Srl	Milano	1.200.000	114.341	945.618	9.528.485	12.880.697	100,00%
Gruppo ProSap	Madrid (Spagna)/Città del Messico/Città del Guatemala/Perù/Delaware/New York	197.904	(440.704)	(366.150)	3.437.628	5.716.517	51,12%
Exprivia Digital Financial Solution Srl	Milano	1.586.919	1.381.965	11.737.824	12.720.359	24.238.467	100,00%
Spegea S.c.a.r.l	Bari	125.000	(18.284)	250.955	1.004.363	2.559.077	60,00%

I principali tassi di cambio utilizzati per la conversione in Euro dei bilanci del 30 giugno 2015 delle società estere sono stati i seguenti:

VALUTE	EUR/GTQ	EURO/MXN	EURO/PEN	EURO/USA	EURO/BRL	EURO/HKD	EURO/CNY
30/06/2015	8,53326	17,5332	3,5533	1,1189	3,4699	8,6740	6,9366
Media semetrale 2015	8,54480	16,8861	3,4584	1,1158	3,3076	8,6521	6,9411

Le operazioni in valuta diversa da quella funzionale sono inizialmente convertite nella valuta funzionale utilizzando il tasso di cambio alla data della transazione. Alla data di chiusura del periodo di riferimento, le attività e le passività monetarie denominate in valuta non funzionale sono convertite nella valuta funzionale al tasso di cambio in vigore alla data di chiusura. Le differenze cambio che ne derivano sono registrate a Conto economico. Le attività e le passività non monetarie denominate in valuta non funzionale, valutate al costo, sono convertite al tasso di cambio in vigore alla data della transazione, mentre quelle valutate a fair value sono convertite al tasso di cambio della data in cui tale valore è determinato.

INFORMATIVA DI SETTORE

Nel corso del 2015 all'interno del Gruppo sono intervenuti cambiamenti interni nell'organizzazione, conseguentemente l'informativa di settore di seguito riportata è stata modificata per riflettere tale cambiamento organizzativo, in particolare dall'area di business precedentemente identificata come "Industria e Aerospazio" sono state scorporate le attività relative al settore di mercato della Difesa e dell'Aerospazio accorpandole all'area di business della Pubblica Amministrazione.

Il Gruppo ha identificato, sulla base degli elementi qualitativi e quantitativi stabiliti dal principio contabile di riferimento (IFRS 8), i seguenti segmenti operativi :

- Banche , Finanza e Assicurazioni
- Energia e Utilities
- Industria

- Oil & Gas
- Telco & Media
- Sanità e Salute
- Difesa, Aerospazio e Pubblica Amministrazione
- Area Internazionale

I prezzi di trasferimento applicati alle transazioni tra i settori relativi allo scambio di beni, prestazioni e servizi sono regolati secondo le usuali condizioni praticate dal mercato.

Si riportano di seguito i risultati dei settori operativi del Gruppo Exprivia del primo semestre 2015 e del primo semestre 2014, in coerenza con le evidenze del sistema di controllo di gestione di Gruppo:

Gruppo Exprivia (valori in K €)	EBITDA				EBITDA/RICAVI		
	30.06.2015	30.06.2014	Variazioni	Variazioni %	30.06.2015	30.06.2014	Variazioni
Banche, Finanza e Assicurazioni	2.312	1.745	567	33%	18,7%	14,7%	3,92%
Energia e Utilities	1.666	242	1.423	587%	13,4%	1,6%	11,81%
Industria	142	-179	321	-179%	2,5%	-3,1%	5,69%
Oil e Gas	1.086	345	740	215%	13,9%	5,1%	8,89%
Telco e Media	297	164	133	81%	3,2%	3,8%	-0,58%
Sanità e Salute	1.153	1.652	-498	-30%	10,5%	14,1%	-3,56%
Difesa, Aerospazio e Pubblica Amministrazione	155	400	-245	-61%	2,8%	9,5%	-6,66%
Area Internazionale	98	88	9	11%	1,7%	1,6%	0,08%
Altro	-12	79	-91	-115%	-1,3%	9,9%	-11,18%
Totale	6.897	4.537	2.361	52,03%	9,79%	6,91%	2,88%

Con riferimento ai ricavi per segmento operativo si rinvia ai commenti riportati alla nota 26, mentre per le informazioni relative ai lavori in corso su ordinazione si rinvia alla nota 9.

Note esplicative sulla situazione patrimoniale-finanziaria consolidata

Tutte le cifre riportate di seguito nelle tabelle sono espresse in unità di Euro, tranne dove espressamente indicato.

ATTIVITA' NON CORRENTI

1 - IMMOBILI, IMPIANTI E MACCHINARI

La consistenza netta relativa alla voce **“immobili, impianti e macchinari”** ammonta a Euro 14.181.814 rispetto a Euro 14.703.101 del 31 dicembre 2014.

Categorie	Costo storico 01/01/15	Increment.	Decrem.	Costo storico al 30/06/15	F.do amm.to al 01/01/15	Amm.to del periodo	Decrem.	Amm.to cumulato al 30/06/15	Valore netto al 30/06/15
Terreni	540.754	-	-	540.754	-	-	-	-	540.754
Fabbricati	13.311.860	157.564	-	13.469.424	(2.586.003)	(216.242)	(643)	(2.802.888)	10.666.538
Altri beni	18.178.636	307.438	(107.347)	18.378.727	(14.742.148)	(746.373)	84.317	(15.404.204)	2.974.523
TOTALI	32.031.250	465.003	(107.347)	32.388.905	(17.328.151)	(962.615)	83.674	(18.207.092)	14.181.814

L'incremento nella voce **“fabbricati”**, pari a Euro 157.564, è da riferirsi all'investimento residuo sostenuto per la costruzione della palazzina di Molfetta in Via Giovanni Agnelli

L'incremento nella voce **“altre”**, pari a Euro 307.438, è principalmente attribuibile agli acquisti effettuati per macchine ufficio elettroniche (Euro 109.251), per mobili e arredi (Euro 34.242) e per beni in leasing (Euro 150.169).

Si evidenzia che, relativamente ai beni in leasing finanziario, il valore netto contabile ammonta a Euro 807.513 ed è ascrivibile a macchine d'ufficio elettroniche per Euro 234.662, a mobili e arredi per Euro 543.683 ad automezzi per Euro 24.032 e ad impianti telefonici per Euro 5.136. Si segnala, inoltre, che i pagamenti minimi futuri entro un anno, sono pari a Euro 307.928, mentre da uno a cinque anni, sono pari a Euro 199.522.

2 - AVVIAMENTO E ALTRE ATTIVITA' A VITA NON DEFINITA

La voce **“avviamento e altre attività a vita non definita”** riporta un saldo al 30 giugno 2015 pari a Euro 67.192.593 rispetto a Euro 67.263.482 del 31 dicembre 2014.

Descrizione	01/01/2015	Decrementi	Valore netto al 30.06.2015
Avviamento	67.263.482	(70.889)	67.192.593
TOTALI	67.263.482	(70.889)	67.192.593

Gli avviamenti si sono generati nell'ambito delle aggregazioni aziendali effettuate negli esercizi precedenti, in conseguenza della crescita dimensionale del Gruppo avvenuta attraverso acquisizioni di società appartenenti allo stesso mercato.

Di seguito si riporta la tabella con il dettaglio delle CGU a cui è allocato l'avviamento:

	Valore al 30/06/2015	Allocazione CGU								
		Oil & Gas	Utilities	Difesa, Aereospazio e Pubblica Amministrazione	Industria	Banche, Finanza e Assicurazioni	Sanità e Salute	Energia	Prosap	Exprivia do Brasil
DIFFERENZA FUSIONE ETA BETA	€ 3.040.710					€ 3.040.710				
DIFFERENZA FUSIONE AIS MEDICAL	€ 3.913.776						€ 3.913.776			
AVVIAMENTO RAMO Aurora	€ 1.406.955						€ 1.406.955			
AVVIAMENTO Ex Welnetwork	€ 3.571.424	€ 3.571.424								
AVVIAMENTO RAMO ODX Ex Exprivia Solution	€ 73.605			€ 73.605						
AVVIAMENTO RAMO AZ AIS PS	€ 1.767.655	€ 246.332	€ 517.491	€ 118.585	€ 339.858	€ 545.389				
AVVIAMENTO FUSIONE Abaco Information Services Srl e Aisofw	€ 15.058.971	€ 2.098.549	€ 4.408.597	€ 1.010.250	€ 2.895.312	€ 4.646.264				
AVVIAMENTO RAMO KSTONES	€ 517.714	€ 72.146	€ 151.564	€ 34.731	€ 99.539	€ 159.734				
AVVIAMENTO CONSOLIDAMENTO EHIT (ex GST S.r.l.)	€ 304.577						€ 304.577			
AVVIAMENTO CONSOLIDAMENTO EHIT (ex Svmservice S.p.A.)	€ 22.309.288						€ 22.309.288			
AVVIAMENTO CONSOLIDAMENTO EEC (ex Wel.Network S.p.A.)	€ 7.970.984	€ 7.970.984								
AVVIAMENTO CONSOLIDAMENTO EEC (ex Datilog Srl)	€ 89.600			€ 89.600						
AVVIAMENTO CONSOLIDAMENTO Prosap	€ 694.309							€ 694.309		
AVVIAMENTO CONSOLIDAMENTO EEC (ex Realtech)	€ 740.380	€ 133.268	€ 177.691	€ -	€ 370.190	€ 37.019	€ 22.211			
AVVIAMENTO CONSOLIDAMENTO EDFs (ex SISPA)	€ 3.251.885					€ 3.251.885				
AVVIAMENTO CONSOLIDAMENTO Exprivia do Brasil	€ 338.668									€ 338.668
AVVIAMENTO CONSOLIDAMENTO ex Exprivia Solutions	€ 807.592			€ 807.592						
AVVIAMENTO CONSOLIDAMENTO Exprivia Projects	€ 1.334.500							€ 1.334.500		
TOTALE	€ 67.192.593	€ 14.092.703	€ 5.255.343	€ 2.044.763	€ 3.794.498	€ 11.681.001	€ 27.956.807	€ 1.334.500	€ 694.309	€ 338.668

Le CGU sono invariate rispetto al 31 dicembre 2014 in quanto riflettevano già la riorganizzazione del Gruppo effettuata nel 2015; sono state solo modificate le denominazioni Oil&Gas (in precedenza Energia) e Energia & Utilities (in precedenza Utilities).

3 - ALTRE ATTIVITA' IMMATERIALI

Alla voce **Altre attività immateriali** figura un saldo, al netto degli ammortamenti operati, pari a Euro 4.671.568 al 30 giugno 2015 rispetto a Euro 5.003.977 del 31 dicembre 2014.

Il riepilogo della voce è riportato nella tabella esposta di seguito.

Categorie	Costo storico 01/01/15	Incrementi al 30/06/2015	Decrementi al 30/06/15	Totale costo storico al 30/06/2015	F.do ammortam. al 01/01/15	Quota ammortam. del periodo	Amm.to cumulato 30/06/15	Valore netto al 30/06/15
Altre attività immateriali	6.877.210	176.762	(38)	7.053.934	(5.525.924)	(397.197)	(5.923.121)	1.130.815
Costi per progetti interni capitalizzati	11.348.500	1.481.391	(53.334)	12.776.557	(8.472.436)	(763.369)	(9.235.805)	3.540.753
Immobilizzazioni in corso e Acconti	776.627	-	(776.627)	-	-	-	-	-
TOTALI	19.002.337	1.658.153	(829.999)	19.830.491	(13.998.360)	(1.160.567)	(15.158.926)	4.671.568

L'incremento della voce **"costi per progetti interni capitalizzati"** è attribuibile principalmente alla realizzazione di applicazioni software nell'ambito Banche, Finanza e Assicurazioni e Sanità e Salute.

Si evidenzia che la voce "immobilizzazioni in corso" è stata riclassificata nella voce "costi per progetti interni capitalizzati" a seguito dell'entrata in produzione dei relativi progetti.

4 - PARTECIPAZIONI

Il saldo della voce **"partecipazioni"** al 30 giugno 2015 ammonta a Euro 893.352 e non subisce variazioni rispetto al 31 dicembre 2014.

La composizione delle partecipazioni è descritta di seguito.

Partecipazioni in società collegate

Si segnala che il Gruppo detiene anche una partecipazione del 32,80% nella società Fallimento Mindmotion Srl in liquidazione, il cui valore contabile è stato azzerato.

Partecipazioni in altre società

Il saldo della voce **"partecipazioni in altre società"** al 30 giugno 2015 è pari a Euro 893.352 e non subisce variazioni rispetto al 31 dicembre 2014.

Di seguito si riporta la tabella con il dettaglio delle voci:

Descrizione	30/06/2015	31/12/2014	Variazioni
Ultimo Miglio Sanitario	2.500	2.500	-
Certia	516	516	-
Conai	9	9	-
Finapi	775	775	-
Cered Software	104	104	-
Società Consortile Piano del Cavaliere	516	516	-
Consorzio Pugliatech	2.000	2.000	-
Iqs New Srl	1.291	1.291	-
Consorzio Conca Barese	2.000	2.000	-
Software Engineering Research	12.000	12.000	-
Advanced Computer Systems	740.816	740.816	-
Consorzio Biogene	3.000	3.000	-
Consorzio DARE	1.000	1.000	-
Consorzio DHITECH	17.000	17.000	-
H.BIO Puglia	12.000	12.000	-
Consorzio Italy Care	10.000	10.000	-
Consorzio DITNE	5.564	5.564	-
Consorzio Daisy-Net Participation	13.939	13.939	-
Cattolica Popolare Soc. Cooperativa	23.491	23.491	-
Banca di Credito Cooperativo	2.461	2.461	-
Partecipazione Consorzio SILAB-Daisy	1.837	1.837	-
ENFAPI CONFIND Participation	1.033	1.033	-
Partecipazione Consorzio GLOCAL ENABLER	2.000	2.000	-
Consorzio Heath Innovation HUB	3.000	3.000	-
Cefriel Scarl	33.000	33.000	-
Consorzio Semantic Valley	1.500	1.500	-
TOTALE	893.352	893.352	-

5 - ALTRE ATTIVITA' FINANZIARIE

Crediti verso altri

Il saldo della voce **“crediti verso altri”**, al 30 giugno 2015, è pari a Euro 1.711.436 rispetto a Euro 1.714.748 del 31 dicembre 2014. La variazione intervenuta è riportata nella tabella seguente.

Descrizione	30/06/2015	31/12/2014	Variazioni
Depositi cauzionali a lungo termine	218.640	229.646	(11.006)
Crediti finanziari	-	228	(228)
Crediti tributari	1.492.796	1.484.874	7.922
TOTALI	1.711.436	1.714.748	(3.312)

Si segnala che nella voce **“crediti tributari”** sono registrati gli importi richiesti per l’istanza di rimborso relativa alla deducibilità dell'Irap calcolata sul costo del personale che ha generato un recupero di Ires. Nella voce al pari dei precedenti esercizi sono riportati i rimborsi per le annualità che vanno dal 2009 al 2011, mentre quelli relativi al 2007 e 2008 sono stati inseriti nella voce **“crediti tributari correnti”**.

6 - IMPOSTE ANTICIPATE

Il saldo della voce **“imposte anticipate”**, pari a Euro 1.987.274 (Euro 2.087.973 al 31 dicembre 2014), si riferisce ad imposte su variazioni temporanee deducibili o a benefici fiscali futuri. Le imposte anticipate sono iscritte in bilancio qualora vi sia una ragionevole certezza del loro recupero, valutata sulla base della capacità di generare redditi imponibili nei futuri esercizi.

Si riassume di seguito il dettaglio:

Descrizione	30/06/2015		31/12/2014	
	Importo differenze temporanee	Effetto fiscale	Importo differenze temporanee	Effetto fiscale
Avviamenti	1.114.977	360.081	1.212.572	375.027
Fair value derivato	6.978	1.919	20.190	5.552
Fondo svalutazione crediti	1.313.922	361.329	1.290.941	355.019
Fondo rischi	1.811.731	569.493	2.081.709	625.479
Perdite fiscali	2.370.459	660.662	2.429.087	673.575
Rettifiche per adeguamento IFRS	122.874	33.790	183.899	53.322
TOTALI	6.740.940	1.987.274	7.218.398	2.087.973

ATTIVITA' CORRENTI

7 - CREDITI COMMERCIALI E ALTRI

Crediti verso clienti

Il saldo dei **“crediti verso clienti”**, al 30 giugno 2015, al netto del fondo svalutazione crediti, ammonta a Euro 58.960.409 rispetto a Euro 62.325.125 del 31 dicembre 2014.

La tabella seguente mostra il dettaglio della posta di bilancio esponendo anche il confronto con il 31 dicembre 2014.

Descrizione	30/06/2015	31/12/2014	Variazioni
Verso Clienti Italia	44.259.734	46.432.806	(2.173.072)
Verso Clienti Estero	8.493.922	8.363.303	130.619
Verso Clienti Enti Pubblici	9.789.851	11.091.487	(1.301.636)
Subtotale crediti verso clienti	62.543.507	65.887.597	(3.344.089)
Meno: fondo svalutazione crediti	(3.583.098)	(3.562.472)	(20.627)
Totale crediti verso clienti	58.960.409	62.325.125	(3.364.716)

I crediti verso clienti, al lordo del fondo svalutazione, sono composti come specificato di seguito.

Dettaglio	30/06/2015	31/12/2014	Variazioni
Verso terzi	52.262.980	56.492.357	(4.229.377)
Fatture da emettere a terzi	10.280.527	9.395.240	885.288
TOTALI	62.543.507	65.887.597	(3.344.089)

Si segnala che il valore delle fatture da emettere riflette il particolare tipo di business in cui operano le società del gruppo, per cui, sebbene molti contratti possono essere fatturati con scadenza mensile, altri per poter essere fatturati devono seguire un iter autorizzativo che non necessariamente termina entro il mese di riferimento. Quanto riportato in bilancio è relativo al maturato fino al mese di chiusura del periodo e che sarà fatturato nei mesi successivi.

Crediti verso imprese collegate

Il saldo dei **“crediti verso imprese collegate”** al 30 giugno 2015 ammonta a Euro 163.333 rispetto a Euro 219.150 del 31 dicembre 2014 ed si riferisce ad un credito vantato nei confronti della società Fallimento Mindmotion Srl in liquidazione.

Crediti verso società controllanti

Il saldo dei **“crediti verso società controllanti”** al 30 giugno 2015 ammonta a Euro 1.284.528 rispetto a Euro 1.302.438 del 31 dicembre 2014 ed è relativo al credito vantato dalla Capogruppo nei confronti della controllante Abaco Innovazione SpA. Si segnala che parte del credito, Euro 1.019.791, è di natura finanziaria, fruttifera di interessi.

Crediti verso altri

Il saldo dei **“crediti verso altri”** al 30 giugno 2015 ammonta a Euro 13.852.727 rispetto a Euro 12.246.976 del 31 dicembre 2014.

Di seguito si riporta la tabella con le movimentazioni intervenute.

Descrizione	30/06/2015	31/12/2014	Variazioni
Crediti per contribuiti	6.875.983	5.954.194	921.789
Crediti verso altri	19.109	19.109	-
Anticipo fornitori per servizi	227.241	282.693	(55.451)
Crediti diversi	323.502	191.213	132.288
Crediti verso factoring	866.261	729.285	136.976
Crediti verso istituti previdenziali/INAIL	390.176	585.675	(195.498)
Crediti verso dipendenti	99.101	83.625	15.477
Depositi cauzionali	52.421	81.378	(28.957)
Costi competenza futuri esercizi	4.998.932	4.319.805	679.127
TOTALI	13.852.727	12.246.976	1.605.751

I crediti relativi ai **“contributi”** si riferiscono a contributi maturati e/o rendicontati alla data in relazione ai costi sostenuti. Dette poste saranno azzerate con l’incasso a saldo dei contributi a seguito delle verifiche di collaudo finale da parte dei rispettivi Ministeri ed Enti Locali preposti. I crediti sono iscritti al netto del fondo rischi per eventuali minori contributi che potrebbero essere non riconosciuti.

Nel corso del primo semestre 2015 si è proceduto a rivedere la metodologia di determinazione della stima di tali fondi rischi sulla base delle informazioni storiche disponibili. La variazione ha determinato nel primo semestre 2015 un beneficio a conto economico nella voce **“contributi”** di circa Euro 350 mila.

La voce **“costi competenza futuri esercizi”**, per Euro 4.998.932, si riferisce prevalentemente a costi di manutenzione di competenza di futuri periodi.

Crediti tributari

I **“crediti tributari”** ammontano al 30 giugno 2015 a Euro 2.502.433 rispetto a Euro 2.137.941 del 31 dicembre 2014 e sono composti come dettagliato nella tabella seguente.

Descrizione	30/06/2015	31/12/2014	Variazioni
Credito per acconto imposte- IRES	431.167	369.940	61.228
Credito per acconto imposte- IRAP	4.965	2.085	2.880
Erario conto ritenute interessi attivi	1.382	958	424
Erario conto ritenute su pagamenti esteri	248.385	197.948	50.437
Crediti v/erario per IVA	240.341	168.076	72.265
Crediti verso Erario	1.538.023	1.360.765	177.258
Altri crediti	38.170	38.170	-
TOTALI	2.502.433	2.137.941	364.492

Si segnala che nei **“crediti verso erario”** sono inclusi gli importi richiesti per l’istanza di rimborso relativa alla deducibilità dell’Irap calcolata sul costo del personale che ha generato un recupero di Ires. Nella voce sono riportati i rimborsi per le annualità del 2007 e del 2008.

8 - RIMANENZE

Le “rimanenze” ammontano al 30 giugno 2015 a Euro 141.744 rispetto a Euro 143.126 del 31 dicembre 2014 e si riferiscono a prodotti software e hardware acquistati e destinati alla rivendita in periodi successivi.

9 - LAVORI IN CORSO SU ORDINAZIONE

I “lavori in corso su ordinazione” ammontano al 30 giugno 2015 a Euro 13.004.373 rispetto a Euro 11.426.026 del 31 dicembre 2014 e si riferiscono allo stato avanzamento lavori, di competenza del periodo, per commesse in corso di lavorazione.

Nella tabella seguente si segnalano i settori di business relativi ai lavori in corso.

Aree di Business	31/12/2014	31/12/2014	Variazioni
Banche, Finanza e Assicurazioni	280.965	200.658	80.307
Industria	712.751	868.213	(155.462)
Oil & Gas	1.185.193	715.150	470.043
Sanità e Salute	4.580.446	5.174.655	(594.209)
Energia & Utilities	2.447.786	1.912.907	534.879
Difesa, Aerospazio e Pubblica Amministrazione	1.905.276	1.320.981	584.295
Area Internazionale	662.178	617.151	45.027
Altro	1.229.778	616.311	613.467
TOTALI	13.004.373	11.426.026	1.578.347

10 - DISPONIBILITA' LIQUIDE

La voce “disponibilità liquide” ammonta al 30 giugno 2015 ad Euro 9.925.633 rispetto a Euro 12.108.599 del 31 dicembre 2014 ed è relativa per Euro 9.882.060 a banche attive e per Euro 43.573 ad assegni e valori in cassa. Si segnala inoltre che nel saldo delle banche sono compresi depositi vincolati per impegni di garanzia di 454 mila Euro assunti nei confronti di tre istituti bancari e di Euro 260.000 in relazione al prestito obbligazionario emesso da Exprivia Healthcare IT Srl.

11 – ALTRE ATTIVITA' FINANZIARIE DISPONIBILI PER LA VENDITA

La voce “altre attività finanziarie” ammonta al 30 giugno 2015 ad Euro 501.561 rispetto a Euro 349.740 del 31 dicembre 2014. Il saldo al 31 dicembre 2014 includeva gli strumenti finanziari emessi dalla Banca Popolare di Bari, più precisamente: (i) 23.394 azioni di nuova emissione dello stesso istituto bancario per l'importo di Euro 8,95 cadauna, di cui Euro 3,95 a titolo di sovrapprezzo, complessivamente Euro 209.376,30 e (ii) 23.394 obbligazioni “Banca Popolare di Bari 6,50% 2014/2021 subordinato Tier II” del valore nominale di Euro 6,00 cadauna, complessivamente Euro 140.364,00.

Nel mese di giugno 2015 Exprivia ha partecipato alla sottoscrizione del secondo aumento di capitale di Banca Popolare di Bari; in dettaglio ha sottoscritto: (i) 10.033 azioni di nuova emissione per l'importo di Euro 8,95 cadauna di cui Euro 3,95 a titolo di sovrapprezzo investendo complessivamente Euro 89.795,35 e (ii) 10.033 obbligazioni “Banca Popolare di Bari 6.50% 2014/2021 subordinato Tier II” del valore nominale di Euro 6 cadauna investendo complessivamente Euro 62.025,44.

Tali strumenti finanziari sono iscritti al fair value (livello 2).

12 - PATRIMONIO NETTO

12 - CAPITALE SOCIALE

Il **“Capitale Sociale”**, interamente versato, ammonta ad Euro 25.945.425 rispetto a Euro 26.410.269 del 31 dicembre 2014 ed è rappresentato da n. 51.883.958 azioni ordinarie di Euro 0,52 di valore nominale nettate da n. 1.988.909 azioni proprie detenute al 30 giugno 2015 del valore di Euro 1.034.233.

12 - RISERVA DA SOVRAPPREZZO AZIONI

La **“riserva da sovrapprezzo azioni”**, al 30 giugno 2015, ammonta a Euro 18.081.738 e non subisce variazioni rispetto al 31 dicembre 2014.

12 - RISERVA DA RIVALUTAZIONE

La **“riserva da rivalutazione”**, al 30 giugno 2015, ammonta a Euro 2.907.138 e non subisce variazioni rispetto al 31 dicembre 2014.

12 - RISERVA LEGALE

La **riserva legale** ammonta a Euro 3.709.496 incrementatasi di Euro 147.826 rispetto al 31 dicembre 2014 per effetto della destinazione del risultato dell'esercizio precedente dell'Expri^{via} SpA come deliberato dall'Assemblea degli Azionisti in data 23 aprile 2015.

12 - ALTRE RISERVE

Il saldo delle voce **“altre riserve “** ammonta, al 30 giugno 2015, a Euro 18.204.729 rispetto a Euro 16.983.866 del 31 dicembre 2014 ed è così composta:

- Euro 9.348.170 per **“riserva straordinaria”** incrementatasi di Euro 4.355.940 rispetto al 31 dicembre 2014 sia per effetto della destinazione dell'utile dell'esercizio 2014 (Euro 1.355.940) come deliberato dall'Assemblea degli Azionisti di Expri^{via} SpA in data 23 aprile 2015 sia per effetto del parziale svincolo della **“Riserva Investimenti Contratto di Programma Regione Puglia”** (pari a Euro 3.000.000);
- Euro 4.904.776 alla **“Riserva Investimenti Contratto di Programma Regione Puglia”** a valere sul Regolamento Generale dei regimi di aiuto in esenzione n. 9 del 26 giugno 2009 e successive modifiche e integrazioni – Titolo VI **“Aiuti ai programmi di investimento promossi da Grandi Imprese da concedere attraverso Contratti di Programma Regionali”** (progetto S.D.I.) e subisce una variazione rispetto al 31 dicembre 2014 di Euro 3.000.000 in diminuzione per effetto dello svincolo della riserva riclassificato nella **“riserva straordinaria”**;
- Euro 3.846.124 alla **“Riserva Progetto Puglia Digitale”** creatasi in relazione al programma di investimenti denominato **“Progetto Puglia Digitale”** come deliberato dall'Assemblea dei soci di Expri^{via} in data 18 aprile 2013 e non subisce variazioni rispetto al 31 dicembre 2014;

- Euro 105.659 “**altre riserve**”. I movimenti del primo semestre 2015 sono relativi:
 - all’effetto derivante dall’applicazione dello IAS 19 con relativa contabilizzazione nel conto economico complessivo di utili attuariali al netto dell’effetto fiscale per Euro 119.047;
 - all’effetto del sovrapprezzo pagato per l’acquisto azioni proprie per Euro -254.124.

12 – RISERVA DA CONVERSIONE

Nel primo semestre 2015 la riserva ha subito un decremento, rilevato nel conto economico complessivo, di Euro – 80.011, passando da Euro -270.895 ad Euro -350.906.

12 - UTILE /PERDITE ESERCIZI PRECEDENTI

La riserva **utile/perdite a esercizi precedenti** al 30 giugno 2015 è pari a Euro 2.095.639 rispetto a Euro 2.014.991 del 31 dicembre 2014.

PASSIVITA’ NON CORRENTI

13 – PRESTITI OBBLIGAZIONARI

Il saldo al 30 giugno 2015 è pari a Euro 3.793.156 rispetto a Euro 4.272.794 del 31 dicembre 2014 ed è relativo alla quota non corrente del prestito obbligazionario (cd. *minibond*) denominato “EHIT SRL tasso fisso 5,20% 2014-2018”, emesso da Exprivia Healthcare It Srl per complessivi 5 milioni di Euro, sottoscritto dal fondo Anthilia Bond Impresa Territorio (Anthilia BIT) per il 90% e dalla Banca Popolare di Bari per il restante 10%, e ammesso alla quotazione nel sistema multilaterale di negoziazione gestito da Borsa Italiana, segmento ExtraMOT-Pro, riservato agli investitori professionali. Il minibond ha una durata di 4 anni, con un rendimento fisso del 5,2% ed un rimborso amortizing. Maggiori informazioni sono reperibili nel Documento di Ammissione, pubblicato sul sito web della Società nella sezione Investor Relations.

Descrizione	30/06/2015	31/12/2014	Variazioni
Prestiti obbligazionari	3.793.156	4.272.794	(479.638)
TOTALI	3.793.156	4.272.794	(479.638)

14 - DEBITI VERSO BANCHE NON CORRENTI

Il saldo della voce “debiti verso banche non correnti” al 30 giugno 2015 ammonta a Euro 6.235.883 rispetto a Euro 7.265.127 del 31 dicembre 2014, ed è relativo a finanziamenti a medio termine accesi presso primari Istituti di Credito e finanziamenti a tasso agevolato a fronte di specifici programmi di investimento.

Di seguito si riporta la tabella con il dettaglio delle voci, con evidenza della quota non corrente (Euro 6.235.883) e corrente (Euro 9.691.149) del debito.

Istituto finanziario	Tipologia	Importo contrattuale	Importo erogato al 30.06.2015	Data contratto	Data scadenza	Rata di rimborso	Tasso applicato	Residuo capitale al 30.06.2015	Da rimborsare entro 12 mesi	Da rimborsare oltre 12 mesi
Banca Nazionale del Lavoro	Finanziamento	18.000.000	18.000.000	30/11/07	30/11/15	semestrale	Euribor 6 mesi + 1,7%	1.285.705	1.285.705	-
Ministero dello Sviluppo Economico	Finanziamento	2.151.000	2.151.000	27/12/09	27/02/19	annuale	0,870%	1.145.006	225.051	919.955
Monte dei Paschi di Siena	Finanziamento	5.000.000	5.000.000	04/05/10	10/05/17	mensile	Euribor 3 mesi + 2,5%	1.617.161	833.609	783.552
Banco Napoli	Finanziamento	2.000.000	2.000.000	20/05/11	20/05/16	mensile	Euribor 1 mese + 3,70%	397.674	397.674	-
Intesa San Paolo	Finanziamento	1.000.000	1.000.000	17/06/15	17/06/16	mensile	Euribor 1 mese + 2,00%	1.000.000	1.000.000	-
IBM Italia Servizi Finanziari	Finanziamento	306.856	306.856	01/05/12	01/02/17	trimestrale	9,660%	120.970	66.728	54.242
ICCREA Banca Impresa	Finanziamento	1.020.000	1.020.000	18/07/13	30/09/18	trimestrale	Euribor 3 mesi + 3,80%	686.124	201.628	484.496
ICCREA Banca Impresa	Finanziamento	2.500.000	2.500.000	14/07/14	31/12/15	mensile	Euribor 3 mesi + 3,80%	898.872	898.872	-
Simest	Finanziamento	1.955.000	586.500	26/07/13	19/04/20	semestrale	0,500%	586.500	117.300	469.200
Banca del Mezzogiorno	Finanziamento	3.000.000	3.000.000	04/06/14	31/03/24	trimestrale	Euribor 3 mesi + 4,80%	2.752.787	258.839	2.493.948
Banca Carime	Finanziamento	2.000.000	2.000.000	07/11/14	07/05/16	mensile	Euribor 1 mese + 3,80%	1.235.875	1.235.875	-
Banca Popolare di Milano	Finanziamento	2.000.000	2.000.000	04/06/15	31/12/15	mensile	Euribor 3 mesi + 2,95%	2.000.000	2.000.000	-
Deutsche	Finanziamento	1.000.000	1.000.000	07/08/14	04/02/16	mensile	Euribor 1 mese + 2,20%	444.444	444.444	-
Banca Popolare Pugliese	Finanziamento	500.000	500.000	28/11/14	28/11/15	mensile	Euribor 6 mesi + 4,75%	211.321	211.321	-
Ubi banca	Finanziamento	2.025.228	2.025.228	28/12/04	05/08/16	annuale	0,790%	511.650	254.819	256.832
Banca Popolare di Bari	Finanziamento	500.000	500.000	04/12/14	31/03/20	trimestrale	Euribor 3 mesi + 2,20%	452.649	96.248	356.401
Banco Popular	Finanziamento	100.000	100.000	25/04/12	10/05/19	mensile	Euribor 6 mesi + 1,7%	60.166	13.188	46.978
Banco Popular	Finanziamento	300.000	300.000	25/02/15	25/02/20	mensile	Euribor 6 mesi + 1,2%	82.032	49.127	32.905
Banco Popular	Finanziamento	60.000	60.000	09/09/14	20/10/17	mensile	Euribor 3 mesi + 1,5%	223.233	14.527	208.706
Banco de Santander	Finanziamento	120.000	120.000	08/07/14	20/07/17	monthly	3,527%	83.333	20.000	63.333
Banco de Santander	Finanziamento	150.000	150.000	13/04/15	13/07/15	monthly	6,050%	50.000	50.000	-
Banco Popular	Finanziamento	100.000	100.000	20/10/14	20/11/17	monthly	4,218%	81.532	16.195	65.337
								15.927.033	9.691.149	6.235.883

Contratto di Finanziamento Medium Term

In data 8 maggio 2008, Exprivia ha sottoscritto con un pool di banche costituito da BNL, anche in qualità di capofila e lead arranger, da Centrobanca-Banca di Credito Finanziario e Mobiliare SpA, da Unicredit Corporate Banking SpA e da Banca Antonveneta SpA, il Finanziamento Medium Term per un importo complessivo massimo di Euro 20.500.000,00 (ventimilionicinquecentomila/00).

In particolare, ai sensi di quanto previsto dal Finanziamento Medium Term, le banche finanziatrici hanno concesso ad Exprivia le seguenti linee di credito a medio termine:

- una linea per cassa, denominata "Linea A", per un importo complessivo massimo di Euro 3.000.000,00 (tremilioni/00) destinata a finanziare la corresponsione del Premio Azioni Svmservice e da rimborsare entro il 30 novembre 2015;
- una linea per cassa, denominata "Linea B", per un importo complessivo massimo di Euro 15.000.000,00 (quindicimilioni/00), per il rifinanziamento di parte del Finanziamento Bridge e da rimborsare entro il 30 novembre 2015;
- una linea rotativa utilizzabile per cassa denominata "Linea Revolving", per un importo complessivo massimo di Euro 2.500.000,00 (duemilionicinquecentomila/00), per finanziare il capitale circolante e le generiche necessità di cassa della società, che risulta completamente rimborsata al 31 dicembre 2010.

Il Finanziamento Medium Term è assistito dalle seguenti garanzie reali:

- un pegno di valore di secondo grado, concesso dalla società controllante Abaco Innovazione SpA, su un numero di azioni Exprivia tale per cui il rapporto fra il controvalore in borsa di tali azioni e il finanziamento residuo sia sempre pari al 125%;
- un pegno sul 100% del capitale sociale di Exprivia Healthcare IT Srl (già Svmservice Srl) e Exprivia Enterprise Consulting Srl (già Wel.Network);
- l'ipoteca sull'immobile di proprietà della Società sito in Molfetta in Viale Adriano Olivetti 11 divenuta prima in grado a seguito dell'estinzione del mutuo decennale del 2004 che aveva finanziato la realizzazione di tale immobile;
- la cessione in garanzia dei crediti e indennizzi derivanti dai Contratti di Acquisizione di Wel.Network SpA e Svmservice SpA;
- la cessione in garanzia dei crediti derivanti dai contratti di fornitura di servizi e/o software stipulati dalla Società per un importo sufficiente, in qualsiasi momento, a coprire almeno per un anno il Servizio del Debito; tale garanzia può essere sostituita e/o integrata da un pegno su conto corrente su cui saranno depositate dalla Società somme di denaro in misura tale da coprire il 50% della differenza tra un anno di Servizio del Debito e il valore dei crediti ceduti in garanzia.

Il Finanziamento Medium Term prevede, per tutta la durata dello stesso, il rispetto dei seguenti parametri finanziari così come modificati in data 30 gennaio 2014 sulla base di accordi con il pool di banche con capofila BNL :

Data di riferimento	Indebitamento Finanziario Netto /EBITDA <i>non superiore a</i>	Indebitamento Finanziario Netto / Patrimonio Netto <i>non superiore a</i>	Free Cash Flow / Servizio del Debito <i>non inferiore a</i>	Investimenti complessivi <i>non superiori a</i>
30.06.2015	2,3	0,56	1,0	6.400

Tali parametri finanziari su base consolidata saranno rilevati entro il 30 settembre 2015 e faranno riferimento ai 12 mesi precedenti il 30 giugno 2015, utilizzando usuali criteri di calcolo concordati dalle parti.

Il Parametro Finanziario “Investimenti complessivi” non tiene conto degli investimenti per le acquisizioni delle partecipazioni esenti da autorizzazione ovvero di quelle oggetto di specifica autorizzazione scritta rilasciata dagli istituti bancari.

I parametri finanziari, rilevati sulla base dei dati contabili al 30 giugno 2015, risultano rispettati.

Finanziamento agevolato Ministero dello Sviluppo Economico – Istituto Finanziario Ubi Banca (ex Centrobanca) POR Puglia

Finanziamento deliberato ed erogato per l’iterata cifra di Euro 2.151.000 alla data del 30.03.2015; esso è finalizzato al supporto finanziario per la realizzazione di un progetto di ricerca e sviluppo ai sensi della legge 46/82 F.I.T. art. 14 Circolare 11 maggio 2001 n. 1034240 , ha scadenza il 27 dicembre 2019 ed è gravato da interessi passivi al tasso fisso agevolato dello 0,87% annuale.

Tale finanziamento è stato concesso ai sensi del decreto di concessione n. POR 05 del 27.12.2006 del Ministero dello Sviluppo Economico.

Il debito residuo al 30 giugno 2015 ammonta complessivamente ad Euro 1.145.006, di cui Euro 225.051 da rimborsare entro i prossimi dodici mesi (e pertanto iscritti nelle passività a breve) ed i residui Euro 919.955 da rimborsare negli anni 2016-2019 (ed iscritti nelle passività a lungo).

Il finanziamento in parola non è assistito da garanzie reali.

Finanziamento Banca Antonveneta

Finanziamento di Euro 5.000.000 sottoscritto in data 04.05.2010 con erogazione avvenuta in data 01.06.2010 e rimborso in rate mensili a partire dal 10.02.2011 e fino al 10.05.2017.

Il tasso applicato è l’euribor 3 mesi + spread 2,5%.

Il debito al 30 giugno 2015 ammonta complessivamente ad Euro 1.617.161, di cui Euro 833.609 da rimborsare entro i prossimi dodici mesi (e pertanto iscritti nelle passività a breve) ed i residui Euro 783.552 da rimborsare negli anni 2016-2017 (ed iscritti nelle passività a lungo).

Il finanziamento in parola non è assistito da garanzie reali.

Finanziamento Banco di Napoli

Finanziamento di Euro 2.000.000 sottoscritto in data 20.05.2011; il rimborso è previsto in rate mensili con inizio 20.06.2011 e termine il 20.05.2016.

Il tasso applicato è l’euribor 1 mese + spread 3,70%.

Il debito al 30 giugno 2015 ammonta complessivamente ad Euro 397.674, da rimborsare entro i prossimi dodici mesi (e pertanto iscritti nelle passività a breve).

Il finanziamento in parola non è assistito da garanzie reali.

Finanziamento Iccrea Banca Impresa

Finanziamento di Euro 1.020.000 sottoscritto in data 18 luglio 2013; il rimborso è previsto in rate trimestrali con inizio 30 .09.2013 e termine 30.09.2018. E’ finalizzato a sostenere lo sviluppo internazionale in Brasile attraverso la sua controllata Exprivia do Brasil.

Il tasso applicato è l’euribor 3 mesi + spread 3,80%.

Il debito al 30 giugno 2015 ammonta complessivamente ad Euro 686.124 di cui Euro 201.628 da rimborsare entro i prossimi dodici mesi (e pertanto iscritti nelle passività a breve) ed i residui Euro 484.496 da rimborsare negli anni 2016-2018 (ed iscritti nelle passività a lungo).

Il finanziamento in parola è assistito da garanzia SACE per l'importo di Euro 535.500.

Finanziamento Simest

Finanziamento deliberato per Euro 1.955.000, sottoscritto in data 19 aprile 2013 ed erogato per Euro 586.500 alla data del 26.07.2013; il rimborso è previsto in rate semestrali con inizio il 19.10.2015 e termine il 19.04.2020. E' finalizzato a sostenere lo sviluppo internazionale in Cina ed è gravato da interessi passivi al tasso fisso agevolato dello 0,50% annuale.

Il debito al 30 giugno 2015 ammonta complessivamente ad Euro 586.500 di cui Euro 117.300 da rimborsare entro i prossimi dodici mesi (e pertanto iscritti nelle passività a breve) ed i residui Euro 469.200 da rimborsare negli anni 2016-2020 (ed iscritti nelle passività a lungo).

Il finanziamento in parola non è assistito da garanzie reali.

Finanziamento Banca del Mezzogiorno

Finanziamento deliberato per Euro 3.000.000, sottoscritto in data 4 giugno 2014 ed erogato alla data del 18.06.2014; il rimborso è previsto in rate trimestrali con inizio il 30.09.2014 e termine il 31.03.2024. E' finalizzato a sostenere l'acquisto del terreno e della realizzazione dell'immobile sito in Molfetta, alla via Giovanni Agnelli n.5, investimento rientrante nel contratto di programma stipulato con Regione Puglia il 5 dicembre 2011.

Il tasso applicato è l'euribor 3 mesi + spread 4,80%.

Il debito al 30 giugno 2015 ammonta complessivamente ad Euro 2.752.787 di cui Euro 258.839 da rimborsare entro i prossimi dodici mesi (e pertanto iscritti nelle passività a breve) ed i residui Euro 2.493.948 da rimborsare negli anni 2016-2024 (ed iscritti nelle passività a lungo).

Il finanziamento in parola è assistito da ipoteca di primo grado sull'immobile.

Finanziamento agevolato Ubi Banca

Finanziamento deliberato per Euro 2.025.228, sottoscritto da Svmservice già Exprivia Healthcare IT Srl in data 28 dicembre 2004 ed erogato totalmente per l'importo deliberato nel mese di gennaio 2014, finalizzato al supporto finanziario per la realizzazione di un progetto di ricerca e sviluppo ai sensi della legge di finanziamento 46/82 F.I.T - Progetto A17/0472/P avente per oggetto: Misura 2.1. Pacchetto Integrato Agevolazioni - PIA Innovazione prevista dal P.O.N. Sviluppo Imprenditoriale Locale", ha scadenza il 5 agosto 2016 ed è gravato da interessi passivi al tasso fisso agevolato dello 0,96% annuale.

Tale finanziamento è stato concesso ai sensi del decreto di concessione n. 127358 del 05/08/2003.

Il debito residuo al 30 giugno 2015 ammonta complessivamente ad Euro 511.650, di cui Euro 254.819 da rimborsare entro i prossimi dodici mesi (e pertanto iscritti nelle passività a breve) ed i residui Euro 256.832 da rimborsare nel secondo semestre 2016.

Il finanziamento in parola non è assistito da garanzie reali.

Finanziamento Banca Popolare di Bari

Finanziamento di Euro 500.000 sottoscritto da Exprivia Healthcare IT Srl con rimborso in rate trimestrali a partire dal 31.03.2015 e fino al 31.03.2020.

Il tasso applicato è l'euribor 3 mesi + spread 2,20%.

Il debito al 30 giugno 2015 ammonta complessivamente ad Euro 452.649, di cui Euro 96.248 da rimborsare entro i prossimi dodici mesi (e pertanto iscritti nelle passività a breve) ed i residui Euro 356.401 da rimborsare negli anni 2016-2020 (ed iscritti nelle passività a lungo).

Il finanziamento in parola non è assistito da garanzie reali.

POSIZIONE FINANZIARIA NETTA

Secondo quanto richiesto della comunicazione Consob del 28 luglio 2006 e in conformità con la Raccomandazione del CESR del 10 febbraio 2005 "Raccomandazioni per l'attuazione uniforme del regolamento della Commissione Europea sui prospetti informativi", si riporta la posizione finanziaria netta del Gruppo Exprivia al 30 giugno 2015 e al 31 dicembre 2014.

	30.06.2015	31.12.2014
A. Cassa	43.574	65.964
B. Altre disponibilità liquide	9.882.059	12.042.636
C 1. Titoli detenuti per la negoziazione	501.561	349.740
C 2. Azioni proprie	1.465.107	746.139
D. Liquidità (A)+(B)+(C)	11.892.301	13.204.479
E. Crediti finanziari correnti	1.019.791	1.019.791
F. Debiti bancari correnti	(21.313.193)	(17.706.635)
G. Parte corrente dell'indebitamento non corrente	(11.049.605)	(13.143.382)
H. Altri debiti finanziari correnti	(314.908)	(343.819)
I. Indebitamento finanziario corrente (F) + (G) + (H)	(32.677.706)	(31.193.836)
J. Indebitamento finanziario corrente netto (I) - (E) - (D)	(19.765.614)	(16.969.566)
K. Debiti bancari non correnti	(6.235.883)	(8.278.932)
L. Obbligazioni emesse	(3.793.156)	(4.272.794)
M. Altri debiti non correnti	(183.499)	(212.404)
N. Indebitamento finanziario non corrente (K) + (L) + (M)	(10.212.538)	(12.764.130)
O. Indebitamento finanziario netto (J) + (N)	(29.978.152)	(29.733.697)

15 - ALTRE PASSIVITÀ FINANZIARIE

Il saldo delle “altre passività finanziarie” al 30 giugno 2015 ammonta a Euro 777.223 rispetto a Euro 347.588. Di seguito si riporta la tabella con il dettaglio della voce.

Descrizione	30/06/2015	31/12/2014	Variazioni
Debiti verso fornitori	199.522	228.427	(28.905)
Debiti tributari e previdenziali	577.701	119.161	458.540
TOTALI	777.223	347.588	429.635

La voce “debiti verso fornitori” si riferisce al pagamento a medio- lungo termine relativo ai contratti di beni leasing.

La voce “debiti tributari e previdenziali ” si riferisce, per Euro 527.402, alla rateazione a medio-lungo termine del debito di imposta relativo agli esercizi 2009-2012, sorto a seguito dell’accertamento con adesione tra la controllata Exprivia Healthcare IT Srl e l’Agenzia delle Entrate. Si veda anche quanto riportato alla nota 37 Imposte.

16- FONDO PER RISCHI E ONERI

Il “fondo per rischi e oneri”, 30 giugno 2015, è pari Euro 1.041.599 rispetto ad Euro 1.384.724 del 31 dicembre 2014; di seguito si illustra il dettaglio della composizione della voce:

Descrizione	30/06/2015	31/12/2014	Variazioni
Fondo rischi contenziosi	285.000	710.000	(425.000)
Fondo rischi contenzioso fiscale	73.453	73.453	
Fondi rischi personale	374.441	287.713	86.728
Fondo altri rischi	308.704	313.559	(4.855)
TOTALI	1.041.599	1.384.724	(343.127)

Il **Fondo rischi contenziosi** di Euro 285.000 relativo al rischio accantonato da Exprivia Enterprise Consulting Srl, a fronte della pretesa penale di 300 mila Euro richiesta da Realtech AG per il mancato rispetto dell’obbligo a mantenere la denominazione di Realtech Italia sino al 31 12 2013. Nel luglio 2015 è intervenuta una transazione sulla base della quale in fondo rischi al 30 giugno 2015 è stato incrementato di Euro 135 mila rispetto al 31 dicembre 2014.

L’utilizzo del fondo (circa Euro 560 mila) è relativo ad una transazione conclusa nel primo semestre 2015 con riferimento ad un contenzioso di natura civile che ha determinato un impatto negativo a conto economico di circa Euro 700 mila.

Il **“fondo rischi su contenzioso fiscale”**, pari a Euro 73.453 è diviso come segue:

- Euro 65.000 a fronte del PVC emesso dall’Agenzia delle Entrate di Bari in data 27/10/2014 nei confronti di Exprivia SpA con cui venivano rilevate alcune riprese fiscali per un’imposta pari a circa 81.000 Euro oltre interessi e sanzioni. La Società ritiene di accogliere solo parzialmente i rilievi dell’Agenzia delle Entrate di Bari.
- Euro 8.453, quale somma residua del precedente fondo di Euro 23.322. La questione attiene agli avvisi di accertamento 2004 e 2005, in relazione al PVC notificato a WELNETWORK SpA (ora Exprivia Enterprise Consulting Srl, di seguito EEC) il 7 Dicembre 2007, in cui venivano contestate alla società presunte violazioni alla normativa IVA, plusvalenze non dichiarate, costi di rappresentanza non inerenti e capitalizzazione software. La società nel 2010 ha presentato separati ricorsi; all'udienza del 8/11/2011 la CTP ha riunito i due ricorsi e con sentenza 55/01/12 depositata il 31/08/2012 ha accolto in primo grado i ricorsi riuniti di Wel.Network SpA, tranne che per un più modesto rilievo IRAP 2004 (Recupero di costi ritenuti indeducibili per Euro 7.379,00). Tutti gli altri rilievi sono stati annullati. Il 17/1/2013 alla società è stata notificata una cartella di pagamento di 14.868,41 regolarmente pagata. L’Agenzia delle Entrate il 18 febbraio 2013 ha notificato l'appello. La Società ha depositato le controdeduzioni presso la Commissione Tributaria regionale di Bologna. Si è in attesa della fissazione dell'udienza. Il 27/10/2014 la Società EEC ha ricevuto notifica dall’Agenzia delle Entrate di Piacenza di nuovo avviso di accertamento in relazione al citato PVC e di competenza 2006. Tale accertamento in variazione ai precedenti due avvisi contiene riprese fiscali ai soli fini Iva. Nessun rilievo è invece mosso ai fini Ires. Le motivazioni contenute negli avvisi sono difformi dagli atti relativi alle annualità precedenti. Questa modifica della motivazione da parte dell’ufficio rende più debole la posizione dell’Agenzia delle Entrate. Sulla base di tali considerazioni effettuate dai difensori incaricati, non si è ritenuto di dover costituire ulteriori specifici accantonamenti. La Società, relativamente all’avviso di accertamento di competenza 2006, ha presentato istanza di “Accertamento con adesione” e tenuto due contraddittori per proporre ricorso nel termine. Il 26/05/2015 la CTP di Piacenza ha fissato l’udienza del 21/09/2015 per la trattazione dell'Istanza di Sospensione in Camera di Consiglio. Frattanto il 31/7/2015 la Società ha ricevuto notifica della cartella di pagamento da parte di Equitalia oggetto dell’istanza di sospensiva introdotta in CTP.

Il **“fondo rischi personale”**, pari a Euro 374.441, si riferisce a stanziamenti effettuati a fronte di contenziosi in essere con ex dipendenti.

Il **“fondo altri rischi”** pari a Euro 308.704, è principalmente attribuibile:

- per Euro 120.551 alla società Exprivia Telco & Media Srl relativamente al pagamento ricevuto per effetto della cessione del credito verso un cliente oggi in stato di fallimento; lo stanziamento è del 50% della cifra su cui viene esercitata l’azione revocatoria al netto di IVA.
- per Euro 131.203 ad accantonamenti a fronte di penali contrattuali in corso di definizione in capo alle controllate Exprivia Projects Srl ed Exprivia Healthcare IT Srl.

17 – FONDI RELATIVI AL PERSONALE

Trattamento di fine rapporto subordinato

Le quote di TFR maturate dopo il 31 dicembre 2006 sono versate alla Tesoreria INPS e ai Fondi di Pensione di Categoria. Il TFR residuo ammonta, al 30 giugno 2015 a Euro 9.520.460 rispetto a Euro 10.230.522 del 31 dicembre 2014. Il fondo è al netto delle quote versate; è stata effettuata una valutazione attuariale della relativa passività in base a quanto previsto dal principio IAS 19, secondo il metodo retrospettivo che prevede la rilevazione di utili/perdite attuariali fra le altre componenti del conto economico complessivo. Il costo relativo alle prestazioni di lavoro nonché gli interessi passivi relativi alla componente del *“time value”* nei calcoli attuariali rimangono iscritti a conto economico.

Di seguito si illustra la tabella delle principali ipotesi attuariali e finanziarie adottate nel calcolo:

Descrizione	30/06/2015
Tasso annuo tecnico di attualizzazione	2,00%
Tasso annuo di inflazione	1,50%
Tasso annuo di incremento TFR	2,62%
Tasso annuo di incremento salariale	3,00%

Si segnalano alcuni criteri generali con i quali sono state effettuate le proiezioni. Di fronte alla esigenza di compiere accertamenti che siano basati su tutte le informazioni a disposizione, si è fatto ricorso ad una procedura tecnica conosciuta nella letteratura attuariale come “metodo degli anni di gestione su base individuale e per sorteggio” (MAGIS).

Tale metodo basato su una simulazione stocastica di tipo “Montecarlo” consente di effettuare le proiezioni delle retribuzioni degli oneri per ciascun dipendente, tenendo conto dei dati demografici e retributivi di ogni singola posizione, senza effettuare aggregazioni e senza introdurre valori medi.

Per rendere possibile la procedura in questione, per ciascun dipendente vengono effettuati opportuni sorteggi al fine di determinare anno per anno la eliminazione per morte, per invalidità ed inabilità, per dimissioni o licenziamento.

L’attendibilità è garantita da un opportuno numero di replicazioni della procedura oltre il quale i risultati divengono stabili.

Le elaborazioni sono state effettuate per il numero di anni necessari affinché tutti i lavoratori attualmente in forza non fossero più in servizio.

Le proiezioni sono state effettuate a gruppo chiuso ossia non si è prevista alcuna assunzione.

In conformità al principio contabile internazionale IAS 19 le valutazioni attuariali sono state eseguite in base al metodo dei benefici maturati utilizzando il criterio del credito unitario previsto (Projected Unit Credit Method). Tale metodo consente di calcolare il TFR maturato ad una certa data in senso attuariale, distribuendo l’onere per tutti gli anni di permanenza residua dei lavoratori in essere, non più come onere da liquidare nel caso in cui l’azienda cessi la propria attività alla data di bilancio, ma accantonando gradualmente tale onere in funzione della durata residua in servizio del personale in carico.

Il metodo consente di calcolare alcune grandezze in senso demografico - finanziario alla data di riferimento della valutazione, tra queste in particolare l’onere afferente il servizio già prestato dal lavoratore rappresentato dal DBO – Defined Benefit Obligation (anche detto Past Service Liability). Esso si ottiene calcolando il valore attuale delle prestazioni spettanti al lavoratore (liquidazioni di TFR) derivanti dall’anzianità già maturata alla data di valutazione.

Ai fini della rivalutazione, il TFR è incrementato, con esclusione della quota maturata alla chiusura del periodo, mediante l’applicazione di un tasso costituito dall’ 1,50% in misura fissa e dal 75% del tasso di inflazione rilevato dall’ISTAT rispetto al mese di dicembre dell’anno precedente; su tale rivalutazione sono dovute imposte nella misura dell’11%. Dal 1° gennaio 2015 l’aliquota di tassazione sulla rivalutazione del TFR è passata al 17%, determinando la contabilizzazione di un past service cost.

La normativa prevede, inoltre, la possibilità di richiedere una anticipazione parziale del TFR maturato quando il rapporto di lavoro è ancora in corso.

Nell’ elaborazioni si è tenuto conto dell’imposta annuale dell’11% che grava sulla rivalutazione del Fondo TFR.

18 - IMPOSTE DIFFERITE PASSIVE

Il “**fondo per imposte differite**” ammonta a Euro 1.020.883 rispetto a Euro 991.905 del 31 dicembre 2014, e si riferisce all'accantonamento fatto sulle variazioni temporanee ritenute recuperabili nei prossimi esercizi.

Si riassume di seguito il dettaglio:

Descrizione	30/06/2015		31/12/2014	
	Importo differenze temporanee	Effetto fiscale	Importo differenze temporanee	Effetto fiscale
TFR	142.100	39.843	(47.928)	(13.179)
Avviamenti	717.802	225.390	737.404	231.545
Fabbricati	2.240.826	724.235	2.290.881	740.412
Fondo svalutazione crediti	92.087	25.324	92.087	25.324
Rettifiche per adeguamento IFRS	19.400	6.092	25.622	7.803
TOTALI	3.212.215	1.020.883	3.098.066	991.905

PASSIVITÀ CORRENTI

19 – PRESTITI OBBLIGAZIONARI

Il “**prestito obbligazionario**” ammonta, al 30 giugno 2015, a Euro 1.159.430 rispetto a Euro 656.902 del 31 dicembre 2014 ed è relativo alla quota corrente del prestito obbligazionario emesso dalla società Exprivia Healthcare It Srl. Per maggiori informazioni si rimanda a quanto già riportato nella voce “prestito obbligazionario” delle passività non correnti (nota 13).

20– DEBITI VERSO BANCHE QUOTA CORRENTE

I “**debiti verso banche correnti**” ammontano, al 30 giugno 2015 a Euro 31.203.368 rispetto a Euro 31.206.922 del 31 dicembre 2014, e si riferiscono, per Euro 9.691.149 alla quota corrente dei debiti per finanziamenti e mutui (già descritti nella voce “debiti verso banche non correnti”, nota 14) e per Euro 21.512.219 per debiti di conto corrente verso primari istituti di credito.

21 - DEBITI VERSO FORNITORI

I “**debiti verso fornitori**” ammontano a Euro 19.694.088 rispetto a Euro 22.524.620 del 31 dicembre 2014 e si riferiscono per Euro 5.296.830 a fatture da ricevere.

22 - ANTICIPI SU LAVORI IN CORSO SU ORDINAZIONE

Acconti

La voce “**acconti**” al 30 giugno 2015 ammonta ad Euro 3.771.297 rispetto a Euro 4.162.600 del 31 dicembre 2014 e si riferisce ai lavori in corso su ordinazione per i quali gli acconti e gli anticipi sono risultati superiori ai lavori in corso alla data di chiusura dell'esercizio.

23 - ALTRE PASSIVITÀ FINANZIARIE

Debiti verso imprese collegate

Il saldo della voce **“debiti verso imprese collegate”** ammonta a Euro 63.344 e non subisce variazioni rispetto al 31 dicembre 2014 e si riferisce ai debiti verso la collegata Fallimento Mindmotion Srl in liquidazione.

Debiti verso altri

Il saldo della voce **“debiti verso altri”** ammonta a Euro 4.374.371 rispetto a Euro 2.637.341 al 31 dicembre 2014; di seguito si riporta la tabella con il dettaglio della voce:

Descrizione	30/06/2015	31/12/2014	Variazioni
Prodotti derivati	6.980	20.190	(13.210)
Debiti verso altri	39.812	42.082	(2.270)
Anticipi su progetti	4.327.579	2.575.069	1.752.510
TOTALI	4.374.371	2.637.341	1.737.030

La voce **“anticipi su progetti”** è relativa alle anticipazioni ricevute sui progetti di ricerca in corso.

Si riassumono di seguito le caratteristiche identificative dei derivati finanziari, valutati a Fair value con effetto a conto economico, ed il valore Mark to Market 30 giugno 2015.

Istituto Bancario	Data Contratto	Data Scadenza	Tipo Operazione	Importo Nozionale	Valore mark to market al 30/06/2015
Unicredit	27/11/2008	30/11/2015	IRS	135.660	
B.N.L.	30/11/2008	30/11/2015	IRS	274.393	(6.980)
TOTALI					(6.980)

Si segnala che i prodotti derivati sono stati sottoscritti dalla Capogruppo Exprivia nei confronti degli istituti di credito Unicredit e BNL ed entrambi gli strumenti finanziari risultano collegati a due distinti finanziamenti a tasso di interesse variabile (Euribor).

Con riferimento al derivato con BNL, collegato ad un finanziamento a tasso variabile, in virtù dello strumento non è stato possibile considerarlo di copertura in base a quanto previsto IAS 39.

Con riferimento al prodotto derivato di Unicredit si evidenzia che il valore intrinseco del derivato è nullo a motivo dell'elevato tasso strike del contratto derivato. L'intero Time Value deve essere destinato a conto economico. Conseguentemente al valore intrinseco nullo, si può ritenere inutile l'effettuazione del test di efficacia prospettica che, ove superato, non comporterebbe alcuna scrittura a conto economico alla luce dell'assenza del valore della componente opzionaria di cui lo IAS 39 prevede l'iscrizione a conto economico (ovvero del valore intrinseco).

24 - DEBITI TRIBUTARI

Il saldo della voce **“debiti tributari”** ammonta, al 30 giugno 2015 a Euro 11.948.442 rispetto a Euro 15.253.993 del 31 dicembre 2014; nella tabella seguente si riporta la composizione della voce comparata con i dati dell'esercizio precedente.

Descrizione	30/06/2015	31/12/2014	Variazioni
Debiti verso Erario per IVA	7.293.463	9.602.195	(2.308.733)
Debiti verso Erario per IRAP	(129.823)	(256.655)	126.833
Debiti verso Erario per IRES	1.524.205	1.849.526	(325.321)
Debiti verso Erario per IRPEF dipendenti	1.701.449	2.649.594	(948.145)
Debiti verso Erario per IRPEF autonomi	29.618	28.723	896
Debiti verso Erario per tassazione straordinari	(37)	8.195	(8.232)
Debiti verso Erario per IRPEF collaboratori	54.915	40.845	14.070
Debiti verso Erario	530.307	66.254	464.054
Debiti verso Erario per IRPEF TFR	71.051	179.342	(108.290)
Debiti verso Erario per add. Regionale e Comunale	194.239	33.120	161.119
Debiti tributari per interessi e sanzioni	679.052	1.052.855	(373.802)
TOTALI	11.948.442	15.253.993	(3.305.551)

25 - ALTRE PASSIVITÀ CORRENTI

Debiti verso istituti previdenza e sicurezza sociale

Il saldo della voce **“debiti previdenziali”** ammonta, al 30 giugno 2015 a Euro 5.042.101 rispetto a Euro 5.550.781 del 31 dicembre 2014; nella tabella seguente si riporta la composizione della voce comparata con i dati dell’esercizio precedente.

Descrizione	30/06/2015	31/12/2014	Variazione
INPS c/contributi	2.595.809	3.506.124	(910.315)
Debiti v/fondi pensioni e integrativi	206.688	218.716	(12.028)
Altri Enti Previdenziali e assistenziali	81.915	137.608	(55.693)
Contributi su ratei ferie e festività e competenze maturate	2.189.768	1.683.277	506.491
INAIL c/contributi	(32.079)	5.056	(37.136)
TOTALI	5.042.101	5.550.781	(508.680)

Altri debiti

Il saldo della voce **“altri debiti”** ammonta a Euro 19.654.577 rispetto a Euro 14.650.650 del 31 dicembre 2014.

Di seguito si riporta la tabella con evidenza delle variazioni intervenute nel corso del periodo comparate con quelle al 31 dicembre 2014:

Descrizione	30/06/2015	31/12/2014	Variazioni
Amministratori compensi da liquidare	64.071	39.678	24.393
Dipendenti/Collaboratori per competenze maturate	5.254.717	3.855.181	1.399.536
Debiti per acquisto partecipazioni	0	942.020	(942.020)
Ferie/premi/ festività maturate/13a - 14a	7.498.777	4.879.297	2.619.481
Debiti diversi	606.325	626.785	(20.460)
Interessi ed altri costi di competenza esercizio	4.354	14.714	(10.360)
Manutenzione/Servizi/ Contributi competenza futuri esercizi	6.226.333	4.291.476	1.934.857
TOTALI	19.654.577	14.650.650	5.003.926

Note esplicative al conto economico consolidato

26 – RICAVI

I **ricavi delle vendite e delle prestazioni** nel primo semestre 2015 sono pari a Euro 70.448.258 rispetto a Euro 65.782.477 dello stesso periodo del 2014.

Di seguito si riporta il dettaglio dei ricavi, inclusivi della variazione delle rimanenze di materie prime e prodotti finiti (pari a Euro -12.331), per area di business relativi al primo semestre 2015 e comparati con i dati dello stesso periodo precedente (valori in migliaia di Euro).

Gruppo Exprivia (valori in K €)	30.06.2015	30.06.2014	Variazione	Variazioni %
Banche, Finanza e Assicurazioni	12.397	11.841	555	5%
Energia e Utilities	12.386	14.796	-2.410	-16%
Industria	5.593	5.685	-93	-2%
Oil e Gas	7.784	6.827	957	14%
Telco e Media	9.142	4.285	4.857	113%
Sanità e Salute	10.933	11.707	-774	-7%
Difesa, Aerospazio e Pubblica Amministrazione	5.526	4.223	1.303	31%
Area Internazionale	5.775	5.498	277	5%
Altro	900	800	100	12%
Totale	70.436	65.663	4.773	7,27%

Di seguito il dettaglio dei ricavi relativi al 30 giugno 2015, comparati con i dati dello stesso periodo dell'esercizio precedente, ripartiti per tipologia di attività (valori in migliaia di Euro).

Gruppo Exprivia (valori in K €)	30.06.2015	30.06.2014	Variazioni %
Progetti e servizi	61.341	54.518	13%
Manutenzioni	6.277	5.173	21%
HW/ SW e licenze terze parti	1.019	4.068	-75%
Licenze proprietarie	900	1.105	-19%
Altro	899	799	12%
Totale	70.436	65.663	7,27%

Per ulteriori dettagli relativi ai segmenti di attività si rimanda al paragrafo "L'andamento dei risultati del Gruppo Exprivia e commento all'andamento economico delle singole business line" della Relazione sulla gestione.

27 - ALTRI PROVENTI

Altri ricavi e proventi

Gli "altri ricavi e proventi", nel primo semestre 2015 ammontano a Euro 267.279 rispetto a Euro 301.033 dello stesso periodo dell'esercizio precedente. Nella tabella seguente si riporta il dettaglio delle voci.

Descrizione	30/06/2015	30/06/2014	Variazioni
Altri proventi di gestione	88.737	53.099	35.638
Affitti attivi	10.838	12.859	(2.021)
Altri ricavi	48.549	72.935	(24.386)
Indennità di mancato preavviso	37.846	38.756	(910)
Proventi da assegnazione auto dipendenti	80.909	123.385	(42.476)
Plusvalenze patrimoniali	401	-	401
TOTALI	267.279	301.033	(33.753)

Contributi in conto esercizio

I "contributi in conto esercizio", nel primo semestre 2015, ammontano a Euro 2.167.124 rispetto a Euro 1.551.328 dello stesso periodo del 2014 e si riferiscono a contributi e crediti d'imposta di competenza del periodo o autorizzati nel periodo e sono relativi a progetti di sviluppo e ricerca finanziati. I contributi sono iscritti al netto della quota accantonata a fondo rischi per eventuali minori contributi che potrebbero essere non riconosciuti.

Costi per progetti interni capitalizzati

I "costi per progetti interni capitalizzati", nel primo semestre 2015, ammontano a Euro 732.464 rispetto a Euro 766.315 dello stesso periodo del 2014 e si riferiscono principalmente ai costi sostenuti nel corso dell'esercizio per lo sviluppo di prodotti in ambito Bancario e Sanità.

28 – VARIAZIONE DELLE RIMANENZE DI MATERIE PRIME E PRODOTTI FINITI

Il saldo della voce **“variazione delle rimanenze di materie prime e prodotti finiti”**, nel primo semestre 2015, ammonta a Euro -12.331 rispetto a Euro -119.941 dello stesso periodo dell’esercizio precedente, e si riferisce alle variazioni di prodotti finiti relativi al settore sanitario e medicale.

29 - MATERIE PRIME, SUSSIDIARIE, DI CONSUMO E MERCI

Il saldo della voce **“materie prime, sussidiarie, di consumo e merci”** nel primo semestre 2015 ammonta a Euro 5.273.800 rispetto a Euro 5.042.650 dello stesso periodo dell’esercizio precedente. Nella tabella seguente si riporta il dettaglio delle voci.

Descrizione	30/06/2015	30/06/2014	Variazioni
Acquisto prodotti hw-sw	1.768.347	2.436.759	(668.413)
Acquisto manutenzione hw-sw	3.322.272	2.354.309	967.963
Cancelleria e materiale consumo vario	63.149	76.643	(13.494)
Carburanti e lubrificanti	89.923	89.660	263
Altri costi	25.097	77.920	(52.824)
Servizi garanzia attività ns. clienti	5.014	7.359	(2.345)
TOTALI	5.273.800	5.042.650	231.150

30 - COSTI PER IL PERSONALE

Il saldo della voce **“costi per il personale”** ammonta complessivamente nel primo semestre 2015 a Euro 47.019.552 rispetto a Euro 44.733.353 dello stesso periodo del 2014, di seguito tabella con il dettaglio della voce

Descrizione	30/06/2015	30/06/2014	Variazioni
Retribuzioni e compensi	35.004.023	33.037.905	1.966.118
Oneri Sociali	9.302.398	9.053.962	248.436
Trattamento di fine rapporto	1.713.028	1.909.216	(196.189)
Altri costi del personale	1.000.104	732.270	267.834
TOTALI	47.019.552	44.733.353	2.286.198

Il numero delle risorse al 30 giugno 2015 è pari a 2.118 (di cui 2.098 dipendenti e 20 collaboratori) mentre al 30 giugno 2014 era pari a 2.270 unità, di cui 2.238 dipendenti e 32 collaboratori.

31 – COSTI PER SERVIZI

Il saldo consolidato della voce “costi per servizi” nel primo semestre 2015 ammonta a Euro 11.405.387 rispetto a Euro 10.482.002 del primo semestre 2014. Di seguito si riporta la tabella con il dettaglio delle voci:

Descrizione	30/06/2015	30/06/2014	Variazioni
Consulenze tecniche e commerciali	6.450.956	5.279.165	1.171.791
Consulenze amministrative/societarie/legali	833.732	900.814	(67.081)
Servizio elaborazione dati	168.997	178.836	(9.839)
Emolumenti sindaci	72.999	176.161	(103.162)
Spese viaggi e trasferte	1.203.965	1.093.734	110.231
Altri costi del personale	115.206	167.203	(51.997)
Utenze	610.286	597.772	12.514
Spese pubblicità/Spese rappresentanza	148.471	246.325	(97.854)
Manutenzione varia/ hw / sw	244.766	341.555	(96.789)
Assicurazioni	398.556	271.805	126.751
Costi personale interinale	243.852	397.377	(153.525)
Altri costi	710.985	634.231	76.754
Servizi di posta	202.615	197.023	5.592
TOTALI	11.405.387	10.482.002	923.385

La variazione più rilevante intervenuta è ascrivibile all’aumento di costi per consulenze, principalmente per effetto del consolidamento della società Exprivia Telco & Media Srl che nel 2014 era consolidata solo per due mesi.

32 – COSTI PER GODIMENTO BENI DI TERZI

Il saldo consolidato della voce “costi per godimento beni di terzi” nel primo semestre 2015 ammonta a Euro 1.999.848 rispetto a Euro 2.466.136 dello stesso periodo dell’esercizio precedente. Di seguito si riporta la tabella con il dettaglio delle voci:

Descrizione	30/06/2015	30/06/2014	Variazioni
Affitti passivi	713.832	1.006.820	(292.987)
Noleggio/leasing auto	529.215	589.290	(60.075)
Noleggio altri beni	704.592	773.240	(68.648)
Diritti di licenza	52.209	96.267	(44.057)
Canoni leasing operativi	-	521	(521)
TOTALI	1.999.848	2.466.136	(466.289)

Il decremento della voce “affitti passivi” è principalmente ascrivibile alla razionalizzazione ed ottimizzazione delle sedi.

33 – ONERI DIVERSI DI GESTIONE

Il saldo consolidato della voce “**oneri diversi di gestione**” nel primo semestre 2015 ammonta a Euro 770.226 rispetto a Euro 844.400 del primo semestre 2014, nella tabella seguente si riporta il dettaglio delle voci.

Descrizione	30/06/2015	30/06/2014	Variazioni
Quote associative	54.002	95.533	(41.530)
Libri e riviste	5.025	1.520	3.505
Imposte e tasse	143.994	206.261	(62.266)
Bolli	42.468	33.316	9.151
Sanzioni e multe	130.943	109.125	21.819
Erogazioni liberali	9.220	20.105	(10.885)
Altri oneri di gestione	57.265	6.027	51.238
Spese e commissioni bancarie	244.587	283.398	(38.812)
Perdite su crediti	1.656	0	1.656
Spese varie	81.021	83.717	(2.696)
Minusvalenze da alienazioni	43	5.397,62	(5.354)
TOTALI	770.225	844.400	(74.175)

34 – ACCANTONAMENTI

Il saldo consolidato della voce “**accantonamenti**” nel primo semestre 2015 ammonta a Euro 237.466 rispetto a Euro 176.170 del primo semestre 2014 .

Nella tabella seguente si evidenziano i movimenti del 2015 rispetto a quelli del 2014.

Descrizione	30/06/2015	30/06/2014	Variazioni
Accantonamento rischi su contenziosi	131.016	176.170	(45.154)
Accantonamento rischi cause legali con dipendenti	97.187		97.187
Altri accantonamenti	9.263		9.263
TOTALI	237.466	176.170	61.296

35 - AMMORTAMENTI E SVALUTAZIONI

Gli “**ammortamenti**” ammontano a Euro 2.141.105 rispetto a Euro 1.856.527 del primo semestre 2014 e si riferiscono per Euro 1.178.490 agli ammortamenti delle immobilizzazioni immateriali e per Euro 962.615 agli ammortamenti delle immobilizzazioni materiali. Il dettaglio delle suddette voci è riportato nelle note di commento 1 e 3.

Svalutazioni

Le “**svalutazioni**” ammontano ad Euro 929.292 e si riferiscono essenzialmente a svalutazioni di commesse in corso su ordinazione.

36 – (PROVENTI) E ONERI FINANZIARI E DA ALTRE PARTECIPAZIONI

Il saldo dei “(proventi) e oneri finanziari e da altre partecipazione” rileva un saldo negativo di Euro 1.228.810 rispetto ad Euro 1.157.091 dello stesso periodo del 2014. Di seguito la tabella con il dettaglio delle voci.

Descrizione	30/06/2015	30/06/2014	Variazioni
Proventi da partecipazioni controllate		(326.737)	326.737
Proventi da imprese controllanti	(14.636)	(25.943)	11.307
Proventi da partecipazioni da altre	(6.586)	(75)	(6.511)
Proventi diversi dai precedenti	(60.234)	(35.505)	(24.729)
Interessi e altri oneri finanziari	1.387.687	1.479.114	(91.427)
Utile e perdita su cambi	(77.421)	66.237	(143.658)
TOTALI	1.228.810	1.157.091	71.719

La variazione dei proventi da partecipazione controllate (Euro 326.737) è ascrivibile agli effetti del primo consolidamento di Exprivia Telco & Media Srl avvenuto nel primo semestre 2014.

Proventi da imprese controllanti

Il saldo della voce “proventi da imprese controllanti” nel primo semestre 2015 ammonta a Euro 14.636 rispetto a Euro 25.943 dello stesso periodo del 2014 e si riferisce agli interessi maturati verso Abaco Innovazione SpA su un finanziamento erogato da Exprivia SpA.

Proventi da altre partecipazioni

Il saldo della voce “proventi da partecipazioni da altre” nel primo semestre 2015 ammonta a Euro 6.586 rispetto a Euro 75 del primo semestre 2014 e si riferisce a dividendi percepiti da partecipazioni minoritarie.

Proventi finanziari diversi

Il saldo della voce “proventi finanziari diversi” nel primo semestre 2015 ammonta a Euro 60.234 rispetto a Euro 35.505 dello stesso periodo del 2014. Di seguito si riporta la tabella con il dettaglio della voce.

Descrizione	30/06/2015	30/06/2014	Variazioni
Interessi attivi bancari	4.132	2.995	1.137
Interessi attivi da titoli	0	22	(22)
Altri interessi attivi	55.632	30.712	24.920
Altri proventi	469	1.775	(1.306)
TOTALI	60.234	35.505	24.729

Interessi e altri oneri finanziari

Il saldo della voce “interessi e altri oneri finanziari” nel primo semestre 2015 ammonta a Euro 1.387.687 rispetto a Euro 1.479.114 dello stesso periodo dell’esercizio precedente. Di seguito si riporta la tabella con il dettaglio delle voci.

Descrizione	30/06/2015	30/06/2014	Variazioni
Interessi passivi bancari	464.278	953.317	(489.040)
Interessi su mutui e finanziamenti	376.225	258.251	117.974
Altri interessi	295.963	73.100	222.863
Oneri prodotti finanziari e vari	169.424	193.154	(23.730)
Altri oneri	724	1.292	(568)
Interest cost IAS 19	81.074		81.074
TOTALI	1.387.687	1.479.114	(91.427)

Utili e perdite su cambi

Nel primo semestre 2015 si registrano **“utile su cambi”** pari a Euro 77.421 rispetto a perdite del primo semestre 2014 pari a Euro 66.237 e si riferiscono principalmente all’oscillazione dei cambi per effetto di transazioni commerciali effettuate nella valuta diversa da quella nazionale delle società estere del Gruppo Exprivia.

37 - IMPOSTE

Nel primo semestre 2015 le **“imposte”** ammontano a Euro 1.516.012 rispetto a Euro 1.152.266 del primo semestre 2014; nella tabella di seguito si fornisce il dettaglio con le movimentazioni rispetto al periodo precedente:

Descrizione	30/06/2015	30/06/2014	Variazioni
IRES	746.975	398.976	347.999
IRAP	351.640	1.103.810	(752.170)
Imposte estere	125.519	78.211	47.308
Imposte anni precedenti	313.650	(403.091)	716.741
Imposte differite	(16.178)	(16.178)	-
Imposte anticipate	(5.594)	(9.462)	3.868
TOTALI	1.516.012	1.152.266	363.747

Si segnala che la Capogruppo Exprivia SpA funge da società consolidante e determina un unico risultato imponibile per le società aderenti al Consolidato Fiscale Nazionale, ai sensi dell’art. 117 del T.U.I.R.

Ciascuna società aderente al Consolidato Fiscale apporta ad Exprivia SpA il reddito imponibile o la perdita fiscale rilevando un debito/credito nei confronti della società consolidante, pari all’IRES di competenza.

Nel primo semestre 2015 si è conclusa con un accertamento con adesione la verifica fiscale relativa ad Exprivia Healthcare IT Srl intrapresa nel 2014.

La società, fermo restando ogni contestazione ai rilievi contenuti nel processo verbale di constatazione e recepiti acriticamente negli avvisi di accertamento, ribadendo la correttezza del trattamento contabile e fiscale posto in essere, ha accettato la proposta di accertamento con adesione formulata dall’ufficio esclusivamente per evitare l’alea del giudizio tributario.

In seguito a tali circostanze sono state contabilizzate imposte relative ad anni precedenti di circa Euro 300 mila compensate da imposte anticipate di circa Euro 200 mila, nonché interessi e sanzioni di circa Euro 200 mila. L'effetto totale sulle imposte dei vari periodi fiscali interessati è pari a zero.

Il tax rate di periodo risulta notevolmente migliorato passando dall'83% del primo semestre 2014 al 58% del primo semestre 2015 principalmente in conseguenza della riduzione dell'IRAP nel 2015 dovuta ad un cambiamento normativo, che ha reso deducibili i costi del personale con contratto a tempo indeterminato.

38 - UTILE (PERDITA) DELL'ESERCIZIO

Il Conto Economico chiude, nel primo semestre 2015, con un utile consolidato, dopo le imposte, di Euro 1.081.296 rispetto ad Euro 233.028 dello stesso periodo del 2014.

39 - UTILE (PERDITA) PER AZIONE

Come richiesto dallo IAS 33, si forniscono le informazioni sui dati utilizzati per il calcolo dell'utile per azione e dell'utile diluito.

L'utile (perdita) per azione è calcolato dividendo il risultato del periodo risultante dal bilancio consolidato, redatto secondo i principi contabili internazionali IAS/IFRS, attribuibile agli azionisti ordinari della Capogruppo, escludendo le azioni proprie, per il numero medio delle azioni ordinarie in circolazione durante il periodo.

Ai fini del calcolo dell'utile base per azione si precisa che al numeratore è stato utilizzato il risultato economico del periodo dedotto della quota attribuibile a terzi. Si precisa inoltre che non esistono dividendi privilegiati, conversione di azioni privilegiate ed altri effetti simili, che potrebbero rettificare il risultato economico attribuibile ai possessori di strumenti ordinari di capitale.

Si segnala che al 30 giugno 2015 l'utile base per azione e quello diluito sono pari a Euro 0,0257.

Utili (Euro)	30/06/2015
Utili per la determinazione dell'utile per azione di base (Utile Netto di spettanza degli azionisti della controllante)	1.290.004
Utili per la determinazione dell'utile per azione di base	1.290.004
Numero di azioni	
Numero azioni ordinarie al 1 gennaio 2015	51.883.958
Acquisto azioni proprie al 30 giugno 2015	(1.988.909)
Numero medio ponderato di azioni ordinarie per il calcolo dell'utile base	50.156.878
Utile per azione (Euro)	
Utile (perdita) per azione di base	0,0257
Utile (perdita) per azione diluito	0,0257

40 - INFORMAZIONI SUL RENDICONTO FINANZIARIO

La **posizione finanziaria netta consolidata** al 30 giugno 2015 è negativa per 30 milioni di Euro, in linea rispetto al 31 dicembre 2014 quando era negativa per 29,7 milioni di Euro. Nonostante abbia mantenuto un rimarchevole livello di investimenti, pari a 1,3 milioni di Euro, e abbia distribuito nel primo semestre 2015 il

dividendo 2014 per 1,4 milioni di Euro, il Gruppo ha mantenuto sostanzialmente inalterato il proprio indebitamento finanziario, grazie ai flussi di cassa positivi derivanti dalla gestione reddituale per 2,5 milioni di Euro e da un assorbimento di cassa del capitale circolante netto contenuta in 0,4 milioni di Euro.

Il **capitale circolante netto** in rapporto ai ricavi al 30 giugno 2015 (raddoppiati per normalizzarli su base 12 mesi) si attesta al 17% come al 31 dicembre 2014, in miglioramento rispetto al 21% del 30 giugno 2014.

Il rapporto tra posizione finanziaria netta e il valore dei ricavi al 30 giugno 2015 (raddoppiato per normalizzarlo su base 12 mesi) si attesta al 20% come al 31 dicembre 2014, in miglioramento rispetto al 26% del 30 giugno 2014.

41 - PARTI CORRELATE

All'interno del Gruppo Exprivia vi sono rapporti tra società, controllanti, controllate e collegate e con altre parti correlate.

Rapporti con altre parti correlate

Le operazioni compiute dal Gruppo con altre parti correlate, riguardano essenzialmente le prestazioni di servizi e lo scambio di prodotti; esse fanno parte della ordinaria gestione e sono regolate a condizioni di mercato, cioè alle condizioni che si sarebbero applicate tra due parti indipendenti. Tutte le operazioni poste in essere sono state compiute nell'interesse delle imprese.

Si riportano di seguito le informazioni relative ai rapporti con altre parti correlate:

Partecipazioni in altre imprese

Descrizione	30/06/2015	31/12/2014	Variazione
Daisy-Net- Driving Advances of ICT in South Italya	13.939	13.939	-
DHITECH Srl	17.000	17.000	-
TOTALI	30.939	30.939	-

Crediti verso altri non correnti

Descrizione	30/06/2015	31/12/2014	Variazione
Aplomb Srl	15.000	40.000	(25.000)
TOTALI	15.000	40.000	(25.000)

Debiti verso fornitori

Descrizione	30/06/2015	31/12/2014	Variazione
Kappa Emme Sas	11.468	11.468	0
TOTALI	11.468	11.468	0

Costi

Descrizione	30/06/2015	30/06/2014	Variazione
Aplomb Srl		44.635	(44.635)
Kappa Emme Sas	56.400	56.400	0
TOTALI	56.400	101.035	(44.635)

Si riepilogano di seguito le informazioni relative ai compensi di amministratori, sindaci e dirigenti con responsabilità strategiche

Cariche	30/06/2015				30/06/2014			
	Compenso fisso come membro del Consiglio di Amministratore	Compensi partecipazioni a comitati	Salari e stipendi	Altri incentivi	Compenso fisso come membro del Consiglio di Amministratore	Compensi partecipazioni a comitati	Salari e stipendi	Altri incentivi
Amministratori	502.935	40.000	447.603	6.923	592.412	24.999	426.710	16.346
Collegio sindacale	72.999				176.161			
Dirigenti strategici	106.038			18.461	264.970			47.027
TOTALI	681.972	40.000	447.603	25.384	1.033.543	24.999	426.710	63.373

ATTESTAZIONE DEL BILANCIO CONSOLIDATO AI SENSI DELL'ART. 154 BIS DEL D. LGS. 58/98

I sottoscritti Domenico Favuzzi, Presidente e Amministratore Delegato e Giovanni Sebastiano Dirigente Preposto alla redazione dei documenti contabili societari della società Exprivia S.p.A., attestano, tenuto conto di quanto previsto dall'art. 154-bis, commi 3 e 4, del decreto legislativo 24 febbraio 1998, n. 58:

- l'adeguatezza in relazione alle caratteristiche del Gruppo e
- l'effettiva applicazione delle procedure amministrative e contabili per la formazione del bilancio consolidato semestrale nel corso del primo semestre chiuso al 30 giugno 2015.

Si attesta, inoltre, che la relazione finanziaria consolidata semestrale:

- a) è redatta in conformità ai principi contabili internazionali IFRS – International Financial Reporting Standards – adottati dalla Commissione Europea con regolamento 1725/2003 e successive modifiche e, a quanto consta, è idonea a fornire una rappresentazione veritiera e corretta della situazione patrimoniale-finanziaria, ed economica dell'impresa.
- b) La Relazione Intermedia sulla Gestione del Gruppo comprende una analisi attendibile e coerente con il Bilancio stesso, dell'andamento e del risultato della gestione, nonché della situazione della società e dell'insieme delle società controllate incluse nel consolidamento, unitamente alla descrizione dei principali rischi e incertezze e la situazione con i rapporti con parti correlate.

Molfetta, 5 Agosto 2015

Domenico Favuzzi

Presidente e Amministratore Delegato



Gianni Sebastiano

CFO e Dirigente Preposto





RELAZIONE DI REVISIONE CONTABILE LIMITATA SUL BILANCIO CONSOLIDATO SEMESTRALE ABBREVIATO

Agli Azionisti della
Exprivia SpA

Introduzione

Abbiamo svolto la revisione contabile limitata dell'allegato bilancio consolidato semestrale abbreviato, costituito dalla situazione patrimoniale-finanziaria, dal conto economico, dal conto economico complessivo, dal prospetto delle variazioni del patrimonio netto, dal rendiconto finanziario e dalle relative note esplicative della Exprivia SpA e controllate (Gruppo Exprivia) al 30 giugno 2015. Gli Amministratori sono responsabili per la redazione del bilancio consolidato semestrale abbreviato in conformità al principio contabile internazionale applicabile per l'informativa finanziaria infrannuale (IAS 34) adottato dall'Unione Europea. E' nostra la responsabilità di esprimere una conclusione sul bilancio consolidato semestrale abbreviato sulla base della revisione contabile limitata svolta.

Portata della revisione contabile limitata

Il nostro lavoro è stato svolto secondo i criteri per la revisione contabile limitata raccomandati dalla Consob con Delibera n° 10867 del 31 luglio 1997. La revisione contabile limitata del bilancio consolidato semestrale abbreviato consiste nell'effettuare colloqui, prevalentemente con il personale della società responsabile degli aspetti finanziari contabili, analisi di bilancio ed altre procedure di revisione contabile limitata. La portata di una revisione contabile limitata è sostanzialmente inferiore rispetto a quella di una revisione contabile completa svolta in conformità ai principi di revisione internazionali (ISA Italia) e, conseguentemente, non ci consente di avere la sicurezza di essere venuti a conoscenza di tutti i fatti significativi che potrebbero essere identificati con lo svolgimento di una revisione contabile completa. Pertanto, non esprimiamo un giudizio sul bilancio consolidato semestrale abbreviato.

Conclusioni

Sulla base della revisione contabile limitata svolta, non sono pervenuti alla nostra attenzione elementi che ci facciano ritenere che il bilancio consolidato semestrale abbreviato del Gruppo Exprivia al 30 giugno 2015 non sia stato redatto, in tutti gli aspetti significativi, in conformità al principio contabile internazionale applicabile per l'informativa finanziaria infrannuale (IAS 34) adottato dall'Unione Europea.

Bari, 7 agosto 2015

PricewaterhouseCoopers SpA

Corrado Aprico
(Revisore legale)

PricewaterhouseCoopers SpA

Sede legale e amministrativa: Milano 20149 Via Monte Rosa 91 Tel. 0277851 Fax 027785240 Cap. Soc. Euro 6.890.000,00 i.v., C.F. e P.IVA e Reg. Imp. Milano 12979880155 Iscritta al n° 119644 del Registro dei Revisori Legali - Altri Uffici: **Ancona** 60131 Via Sandro Totti 1 Tel. 0712132311 - **Bari** 70122 Via Abate Gimma 72 Tel. 0805640211 - **Bologna** 40126 Via Angelo Finelli 8 Tel. 0516186211 - **Brescia** 25123 Via Borgo Pietro Wuhler 23 Tel. 0303697501 - **Catania** 95129 Corso Italia 302 Tel. 0957532311 - **Firenze** 50121 Viale Gramsci 15 Tel. 0552482811 - **Genova** 16121 Piazza Piccapietra 9 Tel. 01029041 - **Napoli** 80121 Via dei Mille 16 Tel. 08136181 - **Padova** 35138 Via Vicenza 4 Tel. 049873481 - **Palermo** 90141 Via Marchese Ugo 60 Tel. 091349737 - **Parma** 43100 Viale Tanara 20/A Tel. 0521275911 - **Roma** 00154 Largo Fochetti 29 Tel. 06570251 - **Torino** 10122 Corso Palestro 10 Tel. 011556771 - **Trento** 38122 Via Grazioli 73 Tel. 0461237004 - **Treviso** 31100 Viale Felissent 90 Tel. 0422696911 - **Trieste** 34125 Via Cesare Battisti 18 Tel. 0403480781 - **Udine** 33100 Via Poscolle 43 Tel. 043225789 - **Verona** 37135 Via Francia 21/C Tel. 0458263001

www.pwc.com/it