

Vittoria Assicurazioni

Borsa Italiana
London Stock Exchange Group

Star Conference 2015



Londra, 5-6 Ottobre 2015

PIANO 2014 – 2016: INDICATORI DI SINTESI

LA STRATEGIA

STRUTTURA SOCIETARIA

RAMI DANNI

RAMI VITA

INVESTIMENTI

INFORMAZIONI FINANZIARIE



PIANO 2014 – 2016

		2014-2016
COR MEDIO		92%
INCREMENTO PREMI MEDIO	DANNI	+5%
	VITA	+15%
ROE CONSOLIDATO MEDIO		13,5%
CRESCITA ANNUALE MEDIA DIVIDENDO		+5%

Bilancio 2014	Obiettivo 2015	FCST 6+6 2015
90,7%	91,0%	90,6%
5,1%	4,4%	4,7%
48,9%	3,0%	(18,2%)
15,0%	14,0%	14,1%
5,6%	5,0%	5,0%

PIANO 2014 – 2016: INDICATORI DI SINTESI

LA STRATEGIA

STRUTTURA SOCIETARIA

RAMI DANNI

RAMI VITA

INVESTIMENTI

INFORMAZIONI FINANZIARIE



LA STRATEGIA

- ✓ PRIORITA' NEL CONSEGUIRE UTILE TECNICO
- ✓ SVILUPPO ORGANICO DELLA COMPAGNIA
- ✓ CLIENTELA TARGET COSTITUITA DA FAMIGLIE, PICCOLE/MEDIE IMPRESE E AFFINITY GROUP
- ✓ PORTAFOGLIO INVESTIMENTI A BASSO RISCHIO
- ✓ STABILIZZAZIONE DEL SEGMENTO IMMOBILIARE
- ✓ OTTIMIZZAZIONE DEI COSTI NEL MEDIO TERMINE
- ✓ AUTOFINANZIAMENTO E CONSOLIDAMENTO DELL'ATTUALE SOLIDITA' PATRIMONIALE
- ✓ CRESCITA ANNUALE MEDIA DIVIDENDO: +5%

PIANO 2014 – 2016: INDICATORI DI SINTESI

LA STRATEGIA

STRUTTURA SOCIETARIA

RAMI DANNI

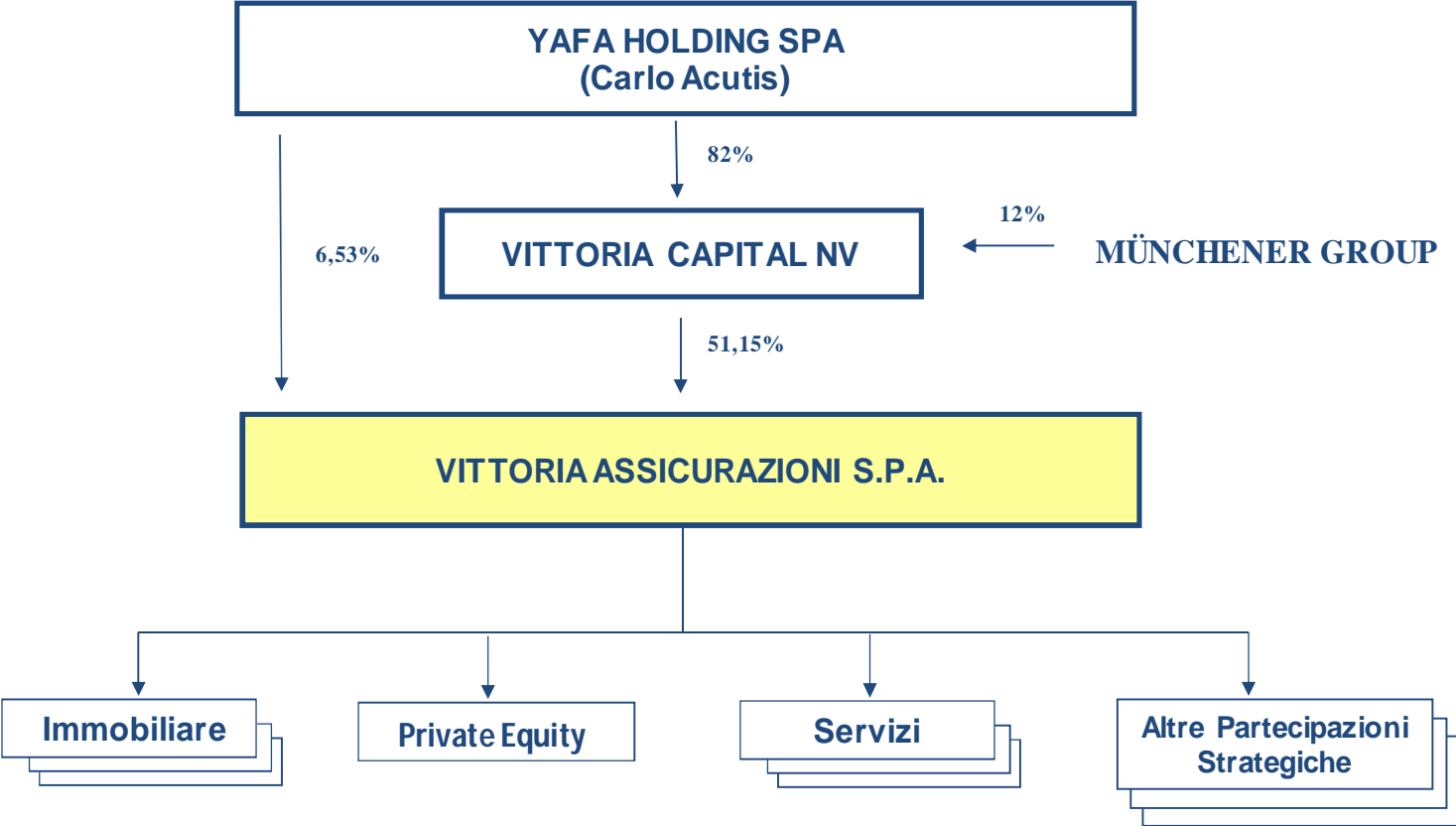
RAMI VITA

INVESTIMENTI

INFORMAZIONI FINANZIARIE



ORGANIGRAMMA SOCIETARIO





AZIONISTI VITTORIA ASSICURAZIONI S.p.A.

		N.AZIONI	SUL CAPITALE
1	VITTORIA CAPITAL N.V. - OLANDA (Carlo Acutis)	34.464.400	51,15%
2	Yafa HOLDING SPA- ITALIA (Carlo Acutis)	4.400.000	6,53%
3	ARBUS s.r.l. - Italia	3.849.000	5,71%
4	SERFIS S.p.A. - Italia	2.695.157	4,00%
5	NORGES BANK (Governo Norvegese)	2.511.241	3,73%
		Pari a	71,12%
	Altri	19.459.126	28,88%
	Totale	67.378.924	100,00%

PIANO 2014 – 2016: INDICATORI DI SINTESI

LA STRATEGIA

STRUTTURA SOCIETARIA

RAMI DANNI

RAMI VITA

INVESTIMENTI

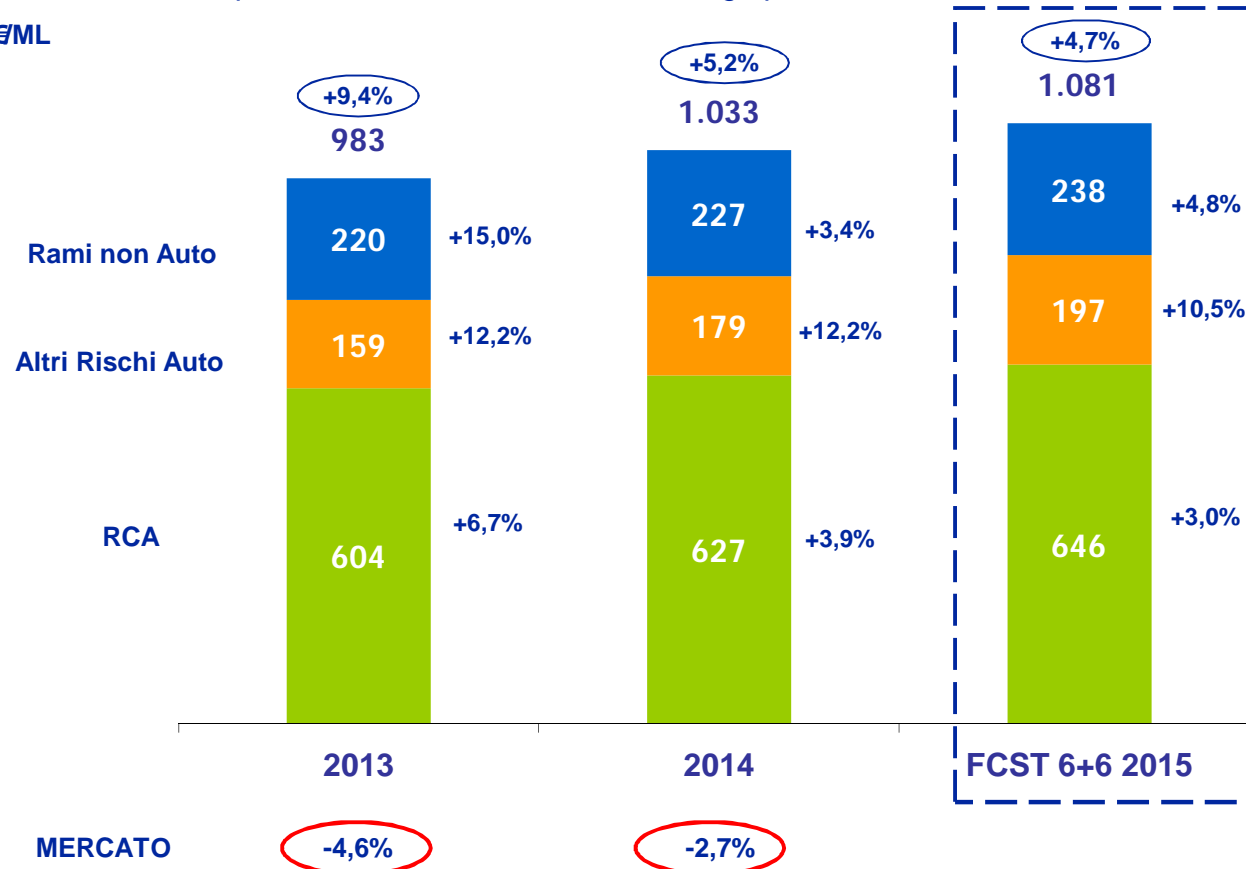
INFORMAZIONI FINANZIARIE



PREMI RAMI DANNI

- ✓ Incremento medio premi Piano 2014 – 2016: +5%;
- ✓ Rca: diminuzione premio medio;
- ✓ Incremento premi costantemente sopra al mercato;
- ✓ Incremento premi mercato I trimestre su analogo periodo 2014: - 2%.

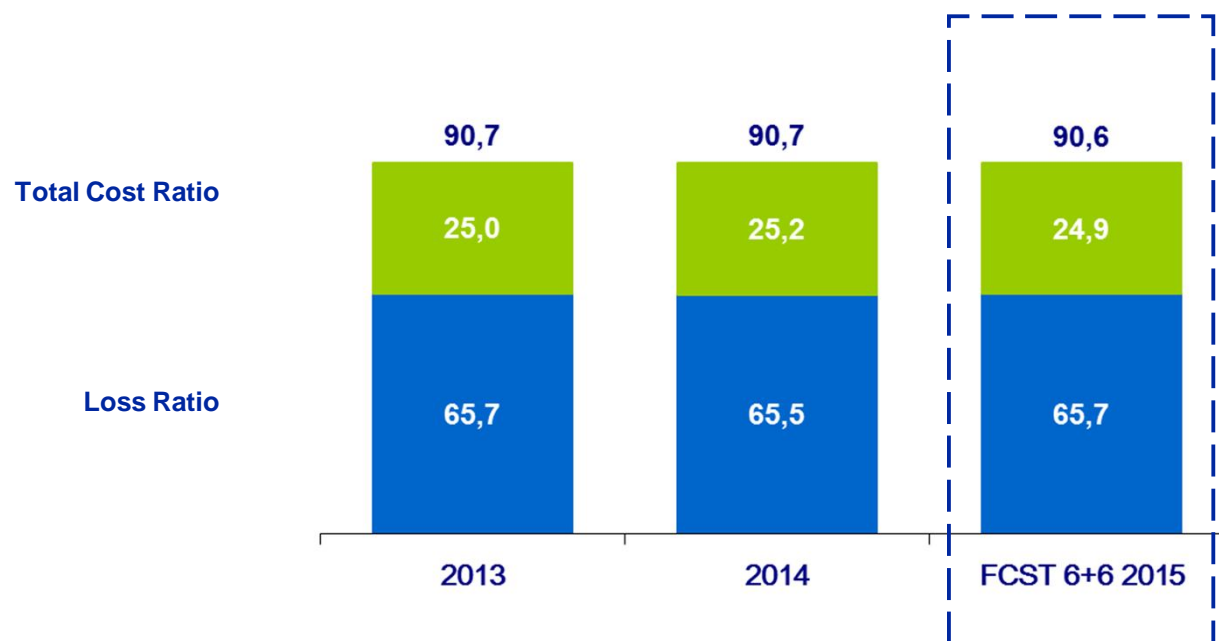
€/ML





COMBINED RATIO TOTALE DANNI

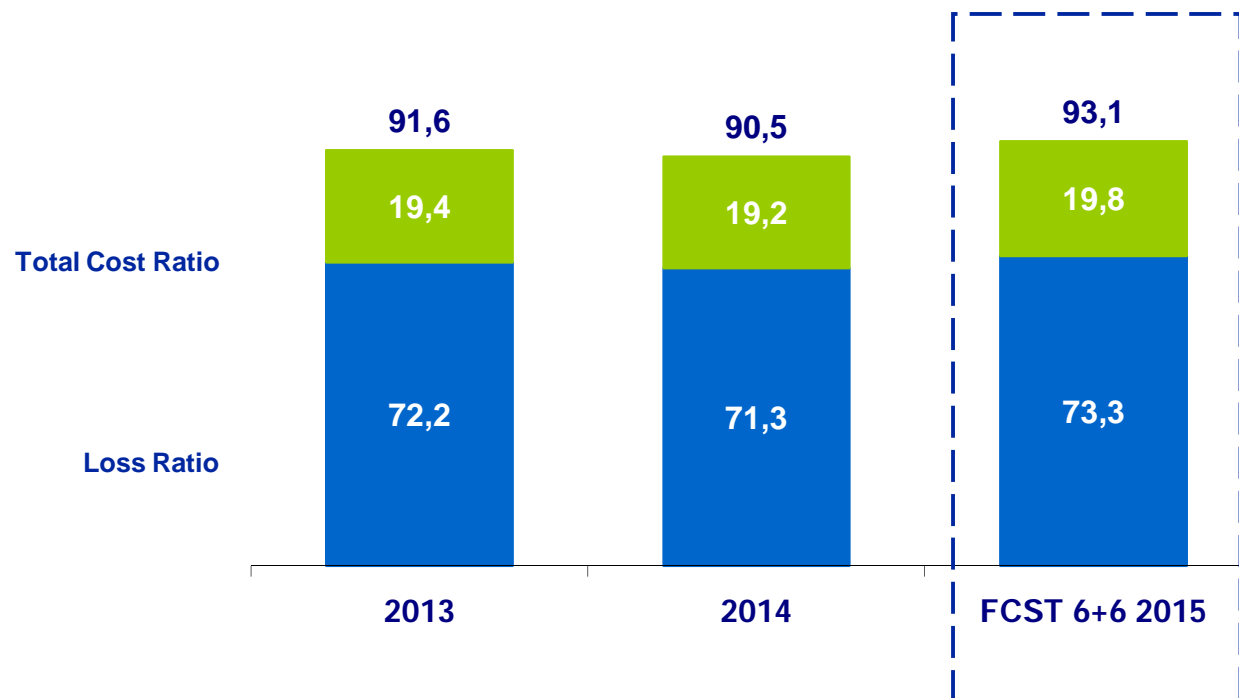
- ✓ COR medio obiettivo piano 2014 – 2016: 92%;
- ✓ COR a giugno 2015: 90,2%.





COMBINED RATIO R.C.AUTO

- ✓ Ipotizzata una ripresa delle frequenze nel secondo semestre 2015;
- ✓ Frequenza Vittoria a giugno 2015 in linea con analogo periodo 2014 e con dicembre 2014.



PIANO 2014 – 2016: INDICATORI DI SINTESI

LA STRATEGIA

STRUTTURA SOCIETARIA

RAMI DANNI

RAMI VITA

INVESTIMENTI

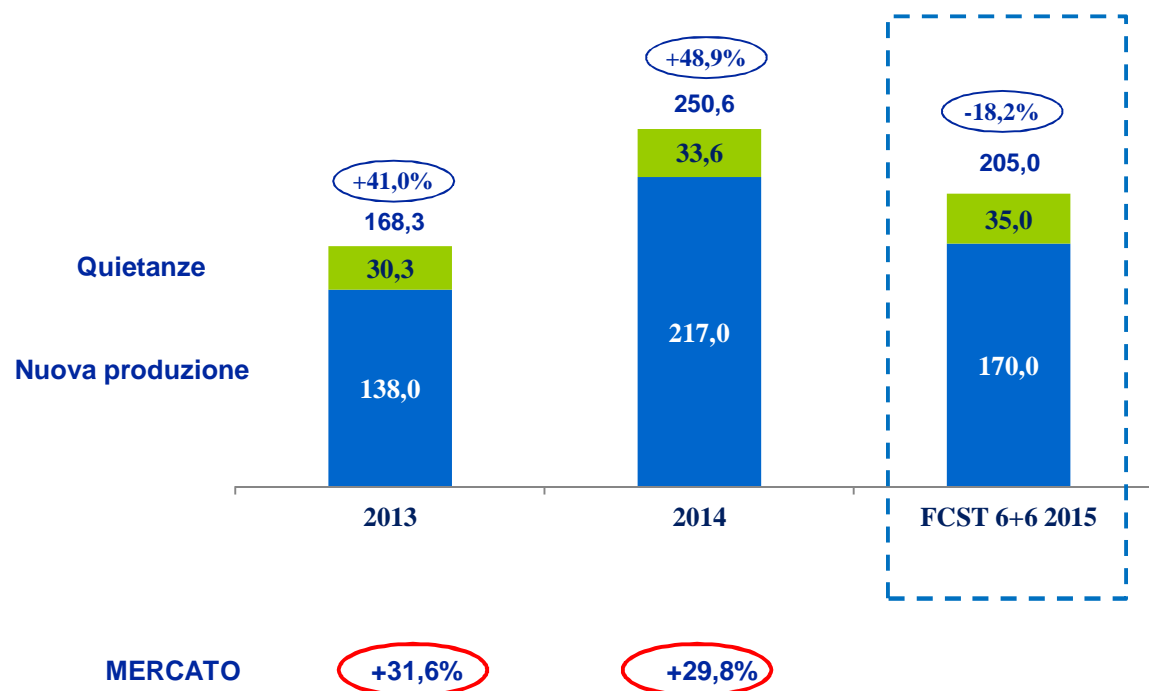
INFORMAZIONI FINANZIARIE



PREMI RAMI VITA

- ✓ Incremento premio medio per piano 2014 – 2016: +15%;
- ✓ Revisione delle strategie di crescita da finalizzarsi nella seconda metà del 2015 volta alla riduzione dei prodotti a premi unici rivalutabili su gestioni separate.

€ ML



PIANO 2014 – 2016: INDICATORI DI SINTESI

LA STRATEGIA

STRUTTURA SOCIETARIA

RAMI DANNI

RAMI VITA

INVESTIMENTI

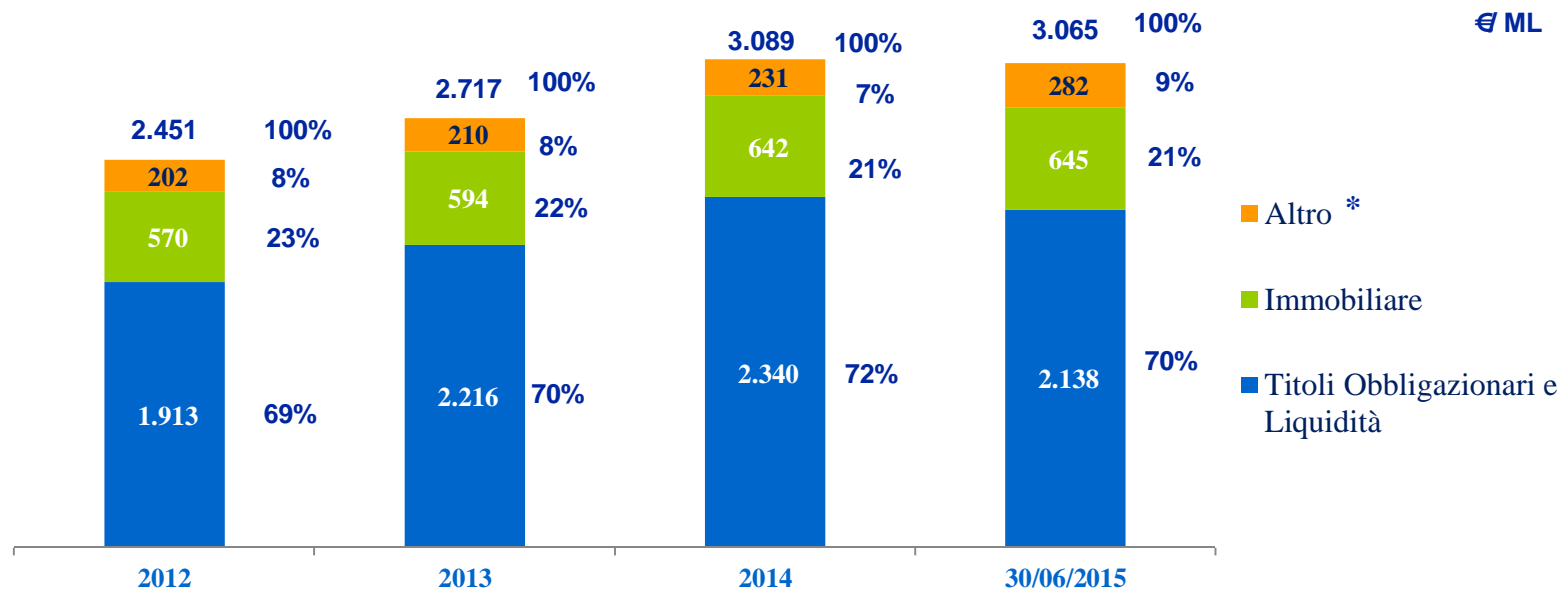
INFORMAZIONI FINANZIARIE



COMPOSIZIONE DEGLI INVESTIMENTI

(bilancio consolidato)

- ✓ Portafoglio investimenti stabile con bassa propensione al rischio
- ✓ Nucleo centrale investimenti in titoli di stato;
- ✓ Diversificazione portafoglio tramite investimenti satellite (Immobiliare, Private Equity, Yam Invest N.V., Private Debt).



* Include: Partecipazioni Strategiche (Yam Invest, Mediobanca, Camfin), Private Equity, Mutui e Prestiti e Private Debt.

PIANO 2014 – 2016: INDICATORI DI SINTESI

LA STRATEGIA

STRUTTURA SOCIETARIA

RAMI DANNI

RAMI VITA

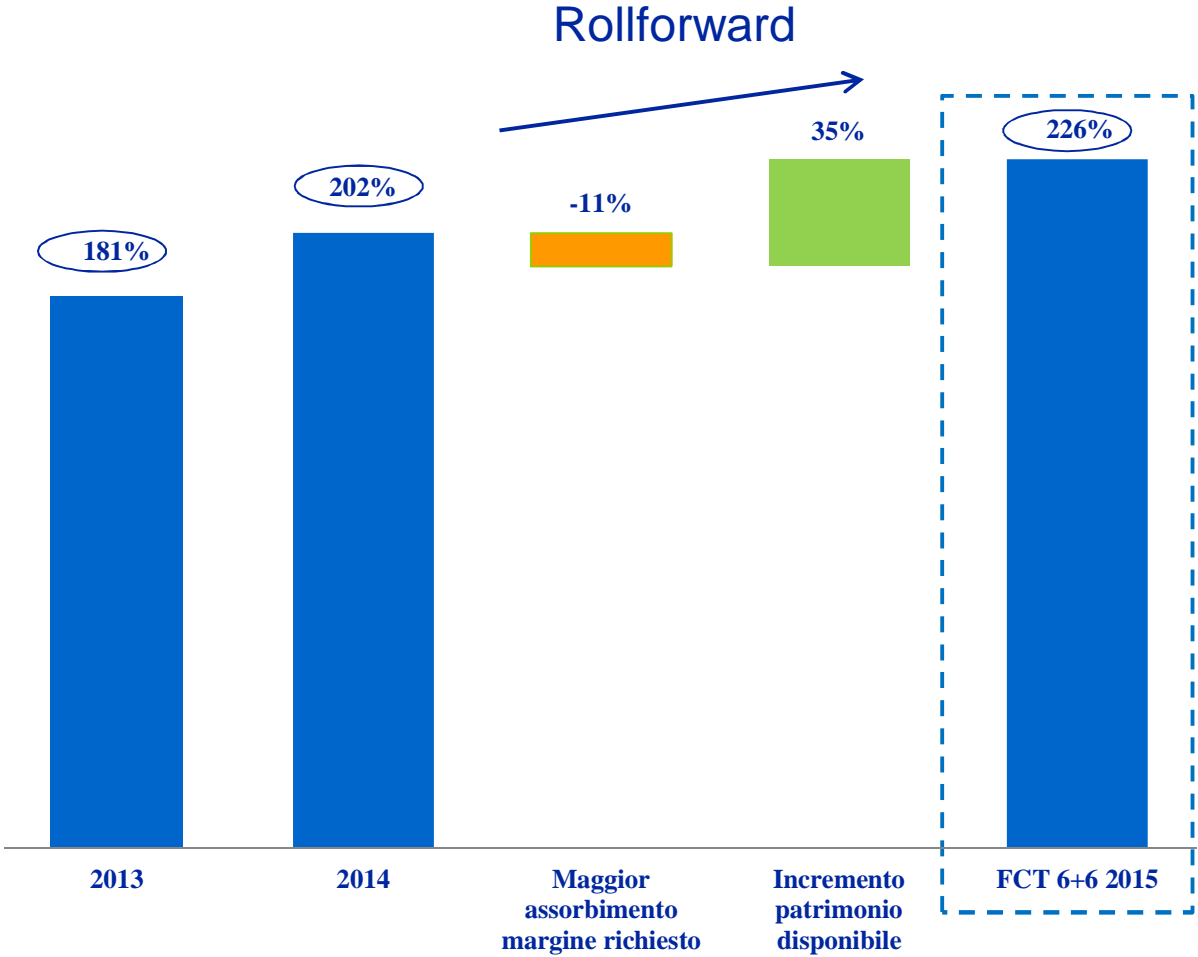
INVESTIMENTI

INFORMAZIONI FINANZIARIE



SOLVENCY I RATIO

✓ Previsto ulteriore rafforzamento solvibilità patrimoniale.

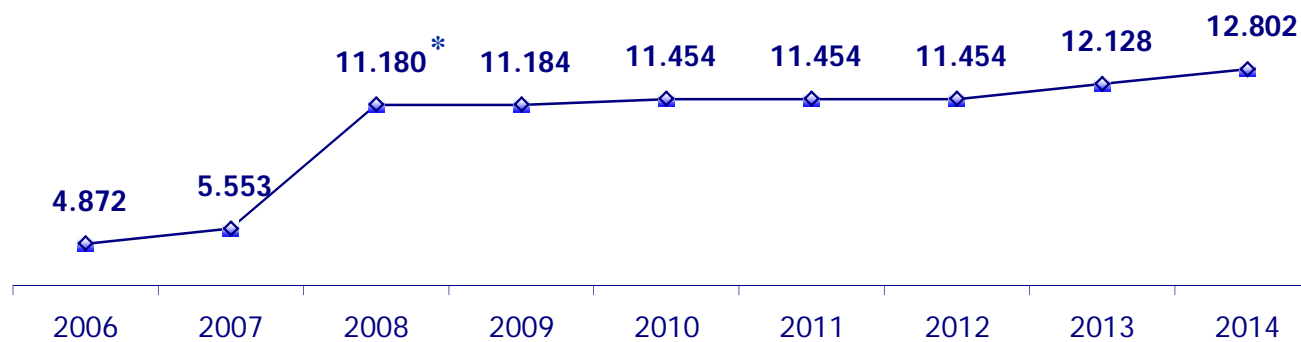




POLITICA DEI DIVIDENDI

✓ Obiettivo crescita annuale media del dividendo 2014-2016: +5%.

€000

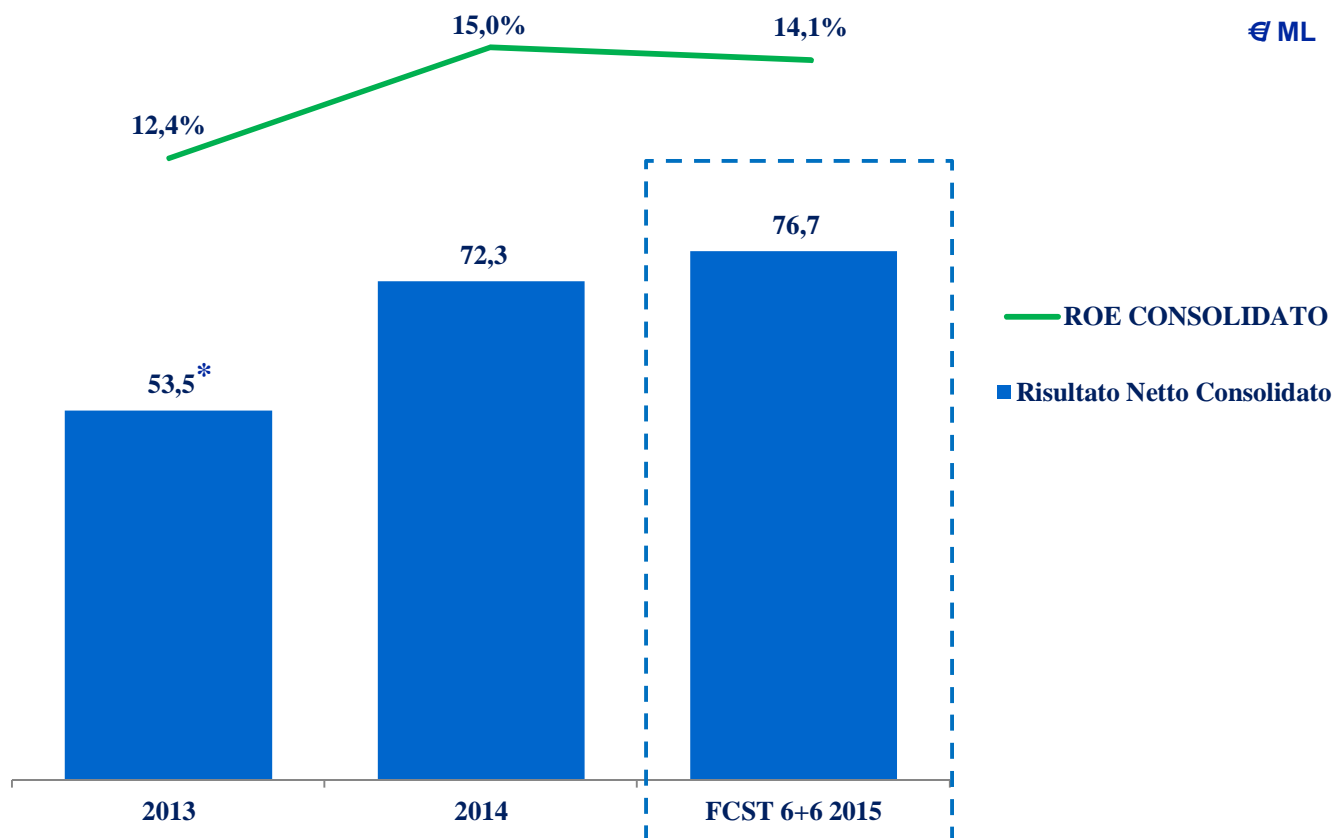


* Nel 2008 aumento gratuito di Capitale (1:1)



RISULTATO NETTO E ROE CONSOLIDATO

- ✓ ROE consolidato medio piano 2014 – 2016: 13,5%;
- ✓ Risultato netto al 30 giugno in linea con Forecast 2015.



* Il 2013 considera l'effetto maggiorazione Ires una tantum pari a 16,3 mio €



LEGENDA

- **PREMI**
PREMI CONTABILIZZATI LAVORO DIRETTO. CLASSIFICAZIONE PER RAMO TECNICO

- **LOSS RATIO – LAVORO CONSERVATO**
SINISTRI DI COMPETENZA / PREMI DI COMPETENZA

- **TOTAL COST RATIO - LAVORO CONSERVATO**
(SPESE DI GESTIONE + AMMORTAMENTO BENI IMMATERIALI + PARTITE TECNICHE) / PREMI DI COMPETENZA

- **COMBINED RATIO – LAVORO CONSERVATO**
(SINISTRI DI COMPETENZA + SPESE DI GESTIONE + AMMORTAMENTO BENI IMMATERIALI + PARTITE TECNICHE) / PREMI DI COMPETENZA

- **ROE CONSOLIDATO**
UTILE NETTO DI GRUPPO D'ESERCIZIO / SEMISOMMA PATRIMONIO NETTO DI GRUPPO INIZIALE + PATRIMONIO NETTO DI GRUPPO FINALE.
IL PATRIMONIO SI CONSIDERA AL NETTO DELLA RISERVA PER PLUSVALENZE/MINUSVALENZE LATENTI

- **SOLVENCY RATIO I**
PATRIMONIO DI SOLVIBILITA' DISPONIBILE / MARGINE DI SOLVIBILITA' RICHIESTO

Vittoria Assicurazioni

