

# Risultati consolidati preliminari FY15

UnipolGRUPPO



Bologna, 12 febbraio 2016

Unipol  
GRUPPO

UnipolSai  
ASSICURAZIONI

## Avviso

**Il presente documento è stato predisposto da Unipol Gruppo Finanziario S.p.A. e da UnipolSai Assicurazioni S.p.A. esclusivamente con finalità informative nel contesto della presentazione dei dati preliminari relativi al FY15.**

**Il contenuto del presente documento non costituisce una raccomandazione in relazione a strumenti finanziari emessi dalla Società o da altre società del Gruppo, né si riferisce ad un'offerta ovvero ad una sollecitazione alla vendita o all'acquisto di strumenti finanziari emessi dalla Società o da altre società del Gruppo, né potrà in qualsiasi modo costituire la base di alcuna decisione di investimento da parte dei relativi destinatari.**

**I dati relativi al FY15 contenuti nel presente documento sono da intendersi come preliminari e riferibili alla data odierna e, in quanto tali, potranno essere soggetti a ulteriori variazioni.**

**Si precisa che su tali dati la società di revisione non ha ancora completato le verifiche necessarie al rilascio della propria relazione.**

**I risultati definitivi relativi al FY15 saranno approvati dai C.d.A. attualmente previsti per il 10 marzo 2016 e saranno resi noti al mercato in ottemperanza alle, e nei termini previsti dalle, leggi e regolamenti applicabili.**

**Salvo quando diversamente specificato tutti i dati riportati nella presentazione sono consolidati.**

*I dati relativi a UGF sono su sfondo grigio ed i relativi grafici nelle tonalità del blu.*

*I dati relativi a UnipolSai sono su sfondo celeste ed i relativi grafici nelle tonalità del rosso.*

## Contenuti

### FY15

- **Risultati consolidati preliminari**
- Area assicurativa
  - *Area assicurativa Danni*
  - *Area assicurativa Vita*
- Area bancaria
- Gestione immobiliare e società diversificate
- Gestione finanziaria
- Solvency, patrimonio e dividendi

**Piano 2013-2015: risultati raggiunti**

**Allegati**

# Key Performance Indicators

€mln

## UNIPOLSAI

	FY14	FY15P	Δ %
Utile netto consolidato	783	738	-5,8%
<b>Utile netto consolid. pro-forma<sup>a</sup></b>	<b>783</b>	<b>821</b>	<b>+4,9%</b>
Utile netto di gruppo	740	711	-3,8%
<b>Utile netto di gruppo pro-forma<sup>a</sup></b>	<b>740</b>	<b>793</b>	<b>+7,2%</b>
EPS <sup>b</sup> (€)	0,28	0,25	-9,8%
<b>EPS pro-forma (€)</b>	<b>0,28</b>	<b>0,28</b>	<b>+0,6%</b>
Raccolta premi lavoro diretto <sup>c</sup>	15.329	13.982	-8,8%
di cui Danni	7.744	7.334	-5,3%
di cui Vita	7.584	6.648	-12,3%
Combined Ratio <sup>d</sup>	94,6%	94,6%	0,0 p.p.
	FY14	FY15P	Δ %
Solvency I	1,66x	1,77x	+0,11x
Patrimonio netto	6.635	6.615	-0,3%
Patrimonio netto di gruppo	6.295	6.278	-0,3%
BVPS <sup>e</sup> (€)	2,37	2,22	-6,5%

## UNIPOL GRUPPO FINANZIARIO

	FY14	FY15P	Δ %
Utile netto consolidato	505	579	+14,6%
<b>Utile netto consolid. pro-forma<sup>a</sup></b>	<b>505</b>	<b>738</b>	<b>+46,1%</b>
Utile netto di gruppo	192	272	+41,3%
<b>Utile netto di gruppo pro-forma<sup>a</sup></b>	<b>192</b>	<b>396</b>	<b>+105,9%</b>
EPS <sup>b</sup> (€)	0,27	0,38	+41,3%
<b>EPS pro-forma (€)</b>	<b>0,27</b>	<b>0,55</b>	<b>+105,9%</b>
Raccolta premi lavoro diretto <sup>c</sup>	17.204	16.476	-4,2%
di cui Danni	8.289	7.883	-4,9%
di cui Vita	8.915	8.593	-3,6%
Combined Ratio <sup>d</sup>	94,0%	93,9%	-0,1 p.p.
	FY14	FY15P	Δ %
Solvency I	1,69x	1,70x	+0,01x
Patrimonio netto	8.440	8.445	+0,1%
Patrimonio netto di gruppo	5.691	5.524	-2,9%
BVPS <sup>e</sup> (€)	7,93	7,70	-2,9%

<sup>a</sup> Utile pro-forma ante svalutazione DTA in seguito alla riduzione aliquota IRES dal 27,5% al 24% disposta dalla Legge di stabilità 2016

<sup>b</sup> Utile di gruppo / n. totale azioni a fine anno

<sup>c</sup> Raccolta 2014 pro-forma al netto della cessione portafoglio ad Allianz

<sup>d</sup> Netto riassicurazione (expense ratio calcolato su premi di competenza)

<sup>e</sup> Patrimonio netto di gruppo / n. totale azioni a fine anno

# Risultati consolidati per area di business

€mln

## UNIPOLSAI

	FY14		FY15P	
	Risultato ante imposte	Risultato netto	Risultato ante imposte	Risultato netto
Danni	954	669	813	578
Vita	254	161	344	237
Altro	-66	-46	-113	-78
Utile consolidato	1.142	783	1.044	738
<b>Utile consolid. pro-forma <sup>a</sup></b>	<b>1.142</b>	<b>783</b>	<b>1.044</b>	<b>821</b>
Utile di Gruppo		740		711
<b>Utile di Gruppo pro-forma <sup>a</sup></b>		<b>740</b>		<b>793</b>

## UNIPOL GRUPPO FINANZIARIO

	FY14		FY15P	
	Risultato ante imposte	Risultato netto	Risultato ante imposte	Risultato netto
Danni	1.009	699	907	636
Vita	274	171	343	235
Comparto bancario <sup>b</sup>	-297	-225	-94	-71
Altro	-186	-139	-198	-222
Utile consolidato	801	505	958	579
<b>Utile consolid. pro-forma <sup>a</sup></b>	<b>801</b>	<b>505</b>	<b>958</b>	<b>738</b>
Utile di Gruppo		192		272
<b>Utile di Gruppo pro-forma <sup>a</sup></b>		<b>192</b>		<b>396</b>



## Contenuti

### FY15

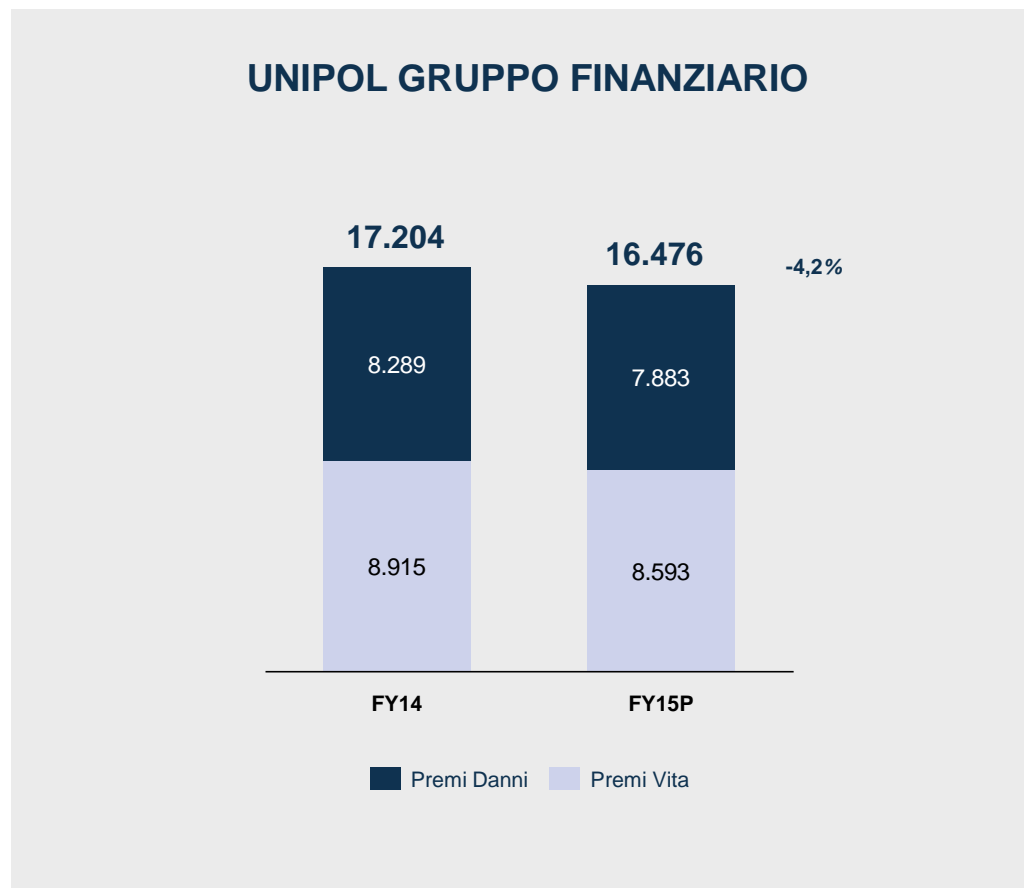
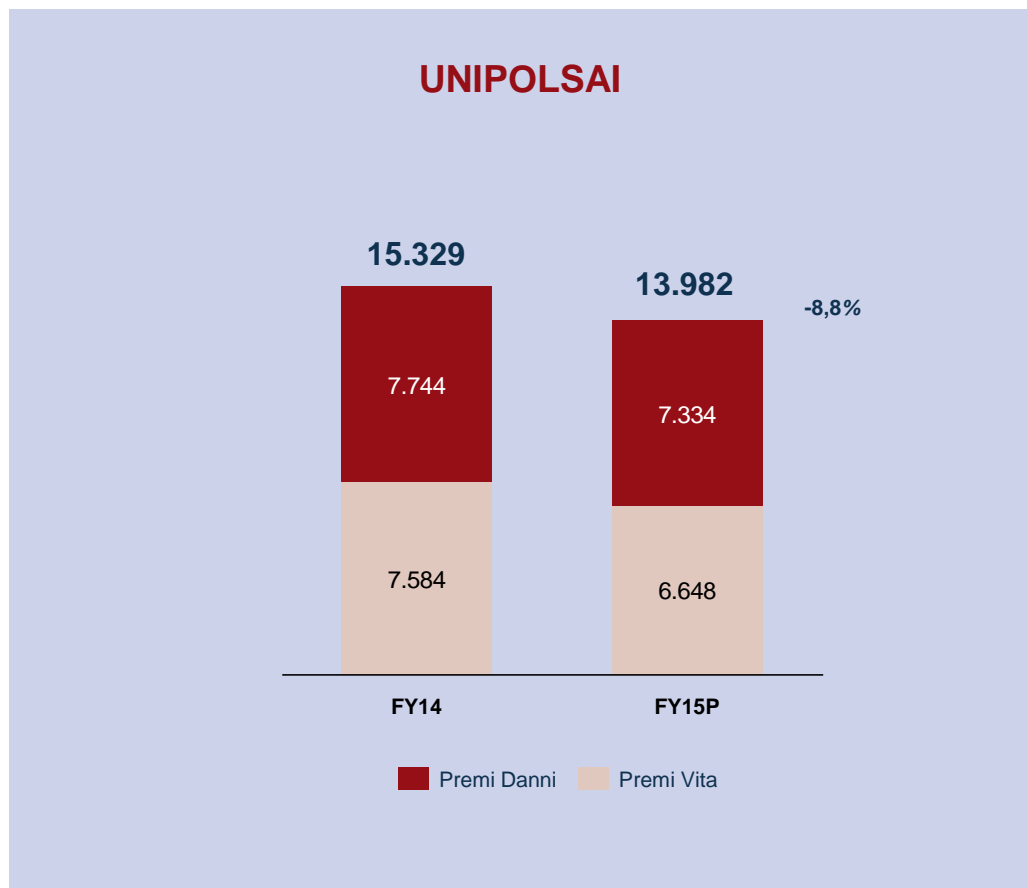
- Risultati consolidati preliminari
- **Area assicurativa**
  - *Area assicurativa Danni*
  - *Area assicurativa Vita*
- Area bancaria
- Gestione immobiliare e società diversificate
- Gestione finanziaria
- Solvency, patrimonio e dividendi

**Piano 2013-2015: risultati raggiunti**

**Allegati**

# Raccolta assicurativa diretta

€mln



## Contenuti

### FY15

- Risultati consolidati preliminari
- **Area assicurativa**
  - ***Area assicurativa Danni***
  - *Area assicurativa Vita*
- Area bancaria
- Gestione immobiliare e società diversificate
- Gestione finanziaria
- Solvency, patrimonio e dividendi

**Piano 2013-2015: risultati raggiunti**

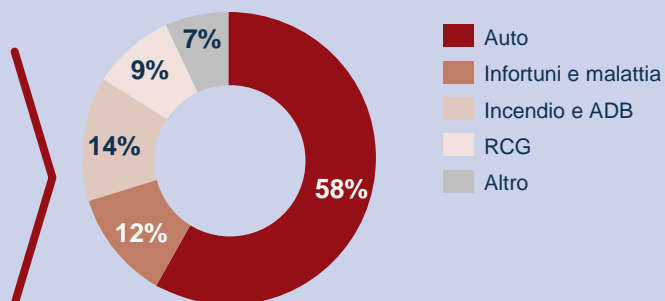
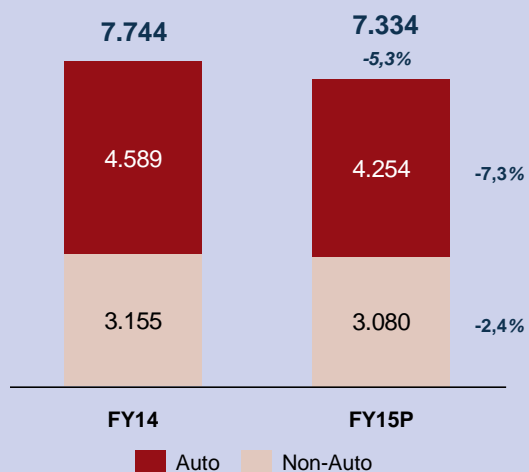
**Allegati**



# Danni – Raccolta diretta

€mln

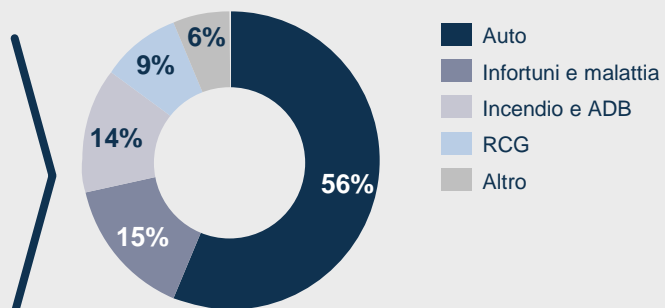
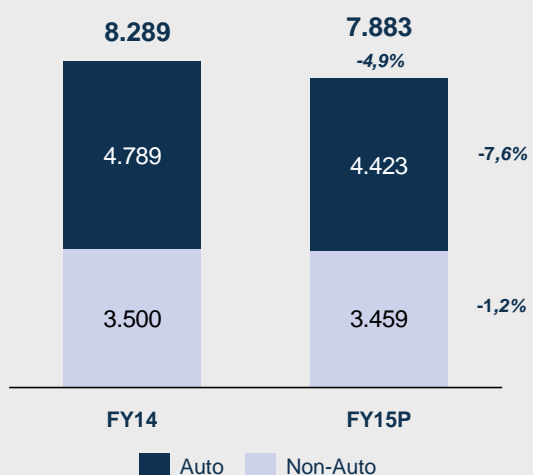
## UNIPOLSAI



### Premi per compagnia

	FY14	FY15P
UnipolSai S.p.A.	7.328	6.998
Altre compagnie	416	336
<b>Gruppo UnipolSai</b>	<b>7.744</b>	<b>7.334</b>

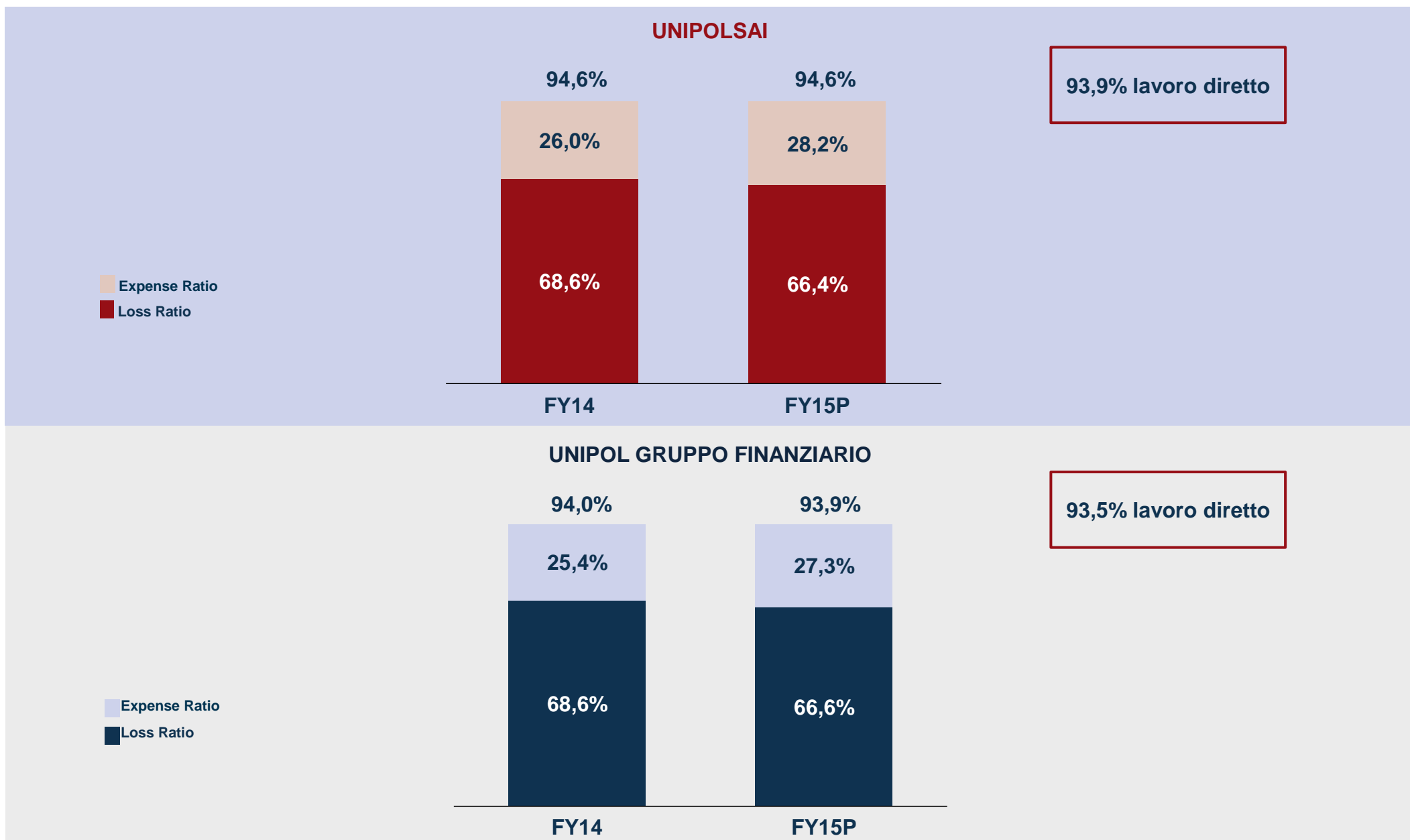
## UNIPOL GRUPPO FINANZIARIO



### Premi per compagnia

	FY14	FY15P
Gruppo UnipolSai	7.744	7.334
Linear	172	145
Unisalute	270	301
Arca	103	103
<b>Unipol Gruppo Fin.</b>	<b>8.289</b>	<b>7.883</b>

# Danni – Combined Ratio netto riassicurazione



# UnipolSai S.p.A. – Indicatori tecnici RCA, lavoro diretto

## UNIPOLSAI S.p.A.

### Combined Ratio RCA

	FY14	FY15P
Lavoro diretto	92,9%	93,6%
<i>Expense ratio</i> <sup>a</sup>	21,9%	23,4%
<i>provvigioni/premi</i>	12,4%	13,3%
<i>altre spese di gestione/premi</i>	9,5%	10,1%
<i>Loss ratio</i> <sup>b</sup> (incl. APT)	71,0%	70,2%

### Altri indicatori RCA

	var. vs FY14 <sup>c</sup>
Portafoglio Totale	-1,1%
<i>single</i>	-1,1%
<i>flotte</i>	-1,9%
Premio medio di portafoglio	-6,7%
Numero denunce (sinistri passivi con seguito)	-5,2%
Frequenza	-0,13 p.p.

Dati gestionali.

<sup>a</sup> Spese di gestione/premi contabilizzati lavoro diretto (ante riassicurazione)

<sup>b</sup> Oneri per sinistri/premi di competenza lavoro diretto (ante riassicurazione)

<sup>c</sup> Variazioni calcolate escludendo i dati delle agenzie oggetto di cessione ad Allianz

## Danni – Comparto assicurativo extra UnipolSai

€mln

**Linear**  
ASSICURAZIONI ONLINE

**UniSalute**  
SPECIALISTI NELL'ASSICURAZIONE SALUTE

**ARCA ASSICURAZIONI**

	FY14	FY15P	Δ %
Raccolta premi	545	549	0,7%
<i>Auto</i>	200	169	-15,5%
<i>Infortuni + Malattia</i>	307	340	10,5%
<i>Altri rami</i>	38	40	6,6%
CoR lavoro diretto	86,1%	88,8%	2,7 p.p.
<i>Expense ratio</i>	18,4%	19,7%	1,3 p.p.
<i>Loss ratio (incl. APT)</i>	67,7%	69,1%	1,4 p.p.
<b>Risultato Netto IAS</b>	<b>79</b>	<b>65</b>	<b>-17,0%</b>

## Contenuti

### FY15

- Risultati consolidati preliminari
- **Area assicurativa**
  - *Area assicurativa Danni*
  - ***Area assicurativa Vita***
- Area bancaria
- Gestione immobiliare e società diversificate
- Gestione finanziaria
- Solvency, patrimonio e dividendi

**Piano 2013-2015: risultati raggiunti**

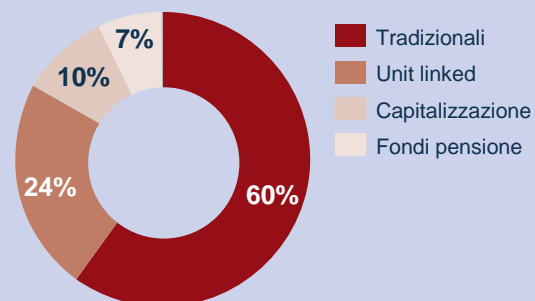
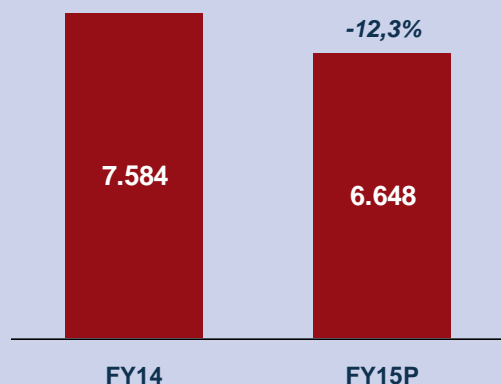
**Allegati**



# Vita – Raccolta diretta

€mln

## UNIPOLSAI



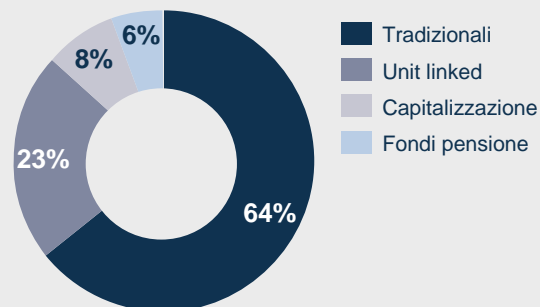
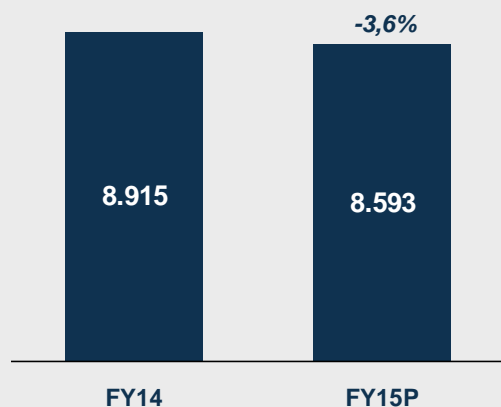
## Raccolta per compagnia

	FY14	FY15P
UnipolSai S.p.A.	3.696	3.418
Popolare Vita+Lawr. Life	3.664	3.043
Altre compagnie	224	187
<b>Gruppo UnipolSai</b>	<b>7.584</b>	<b>6.648</b>

## Raccolta per canale

	FY15P
Rete agenziale, direzione e broker	46%
Bancassicurazione	51%
Altro	3%

## UNIPOL GRUPPO FINANZIARIO



## Raccolta per compagnia

	FY14	FY15P
Gruppo UnipolSai	7.584	6.648
Arca Vita <sup>a</sup>	1.330	1.946
<b>Unipol Gruppo Fin.</b>	<b>8.915</b>	<b>8.593</b>

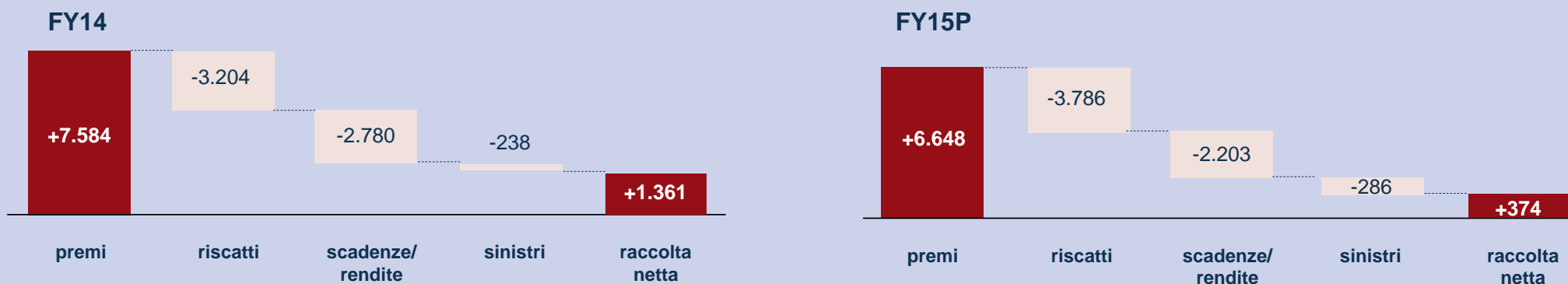
## Raccolta per canale

	FY15P
Rete agenziale, direzione e broker	36%
Bancassicurazione	62%
Altro	2%

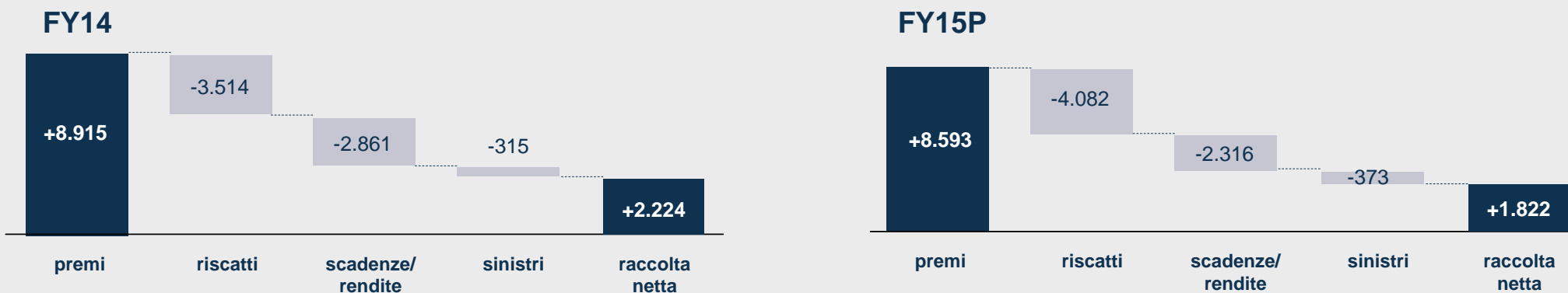
# Vita – Raccolta netta

€mln

## UNIPOLSAI



## UNIPOL GRUPPO FINANZIARIO



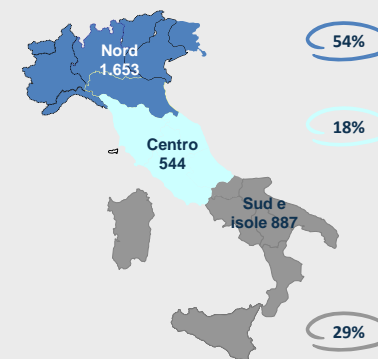
# Vita – Comparto assicurativo extra UnipolSai

€mln

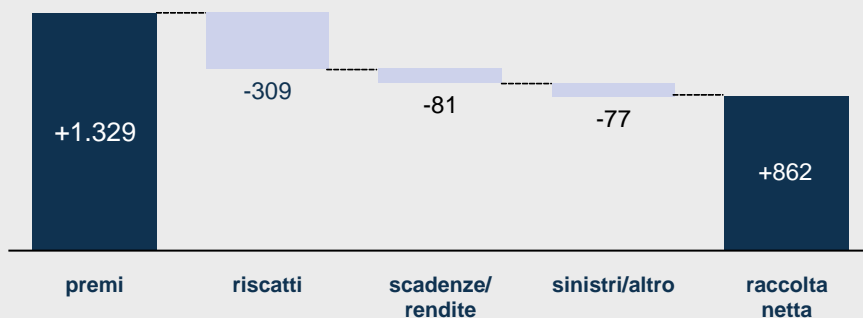


	FY14	FY15P	Δ %
Raccolta premi	<b>1.329</b>	<b>1.943</b>	<b>46,2%</b>
<i>Tradizionali</i>	1.214	1.551	27,7%
<i>Unit/Index linked</i>	92	367	299,7%
<i>Altro</i>	23	25	8,7%
Risultato netto IAS	<b>45</b>	<b>34</b>	<b>-24,3%</b>

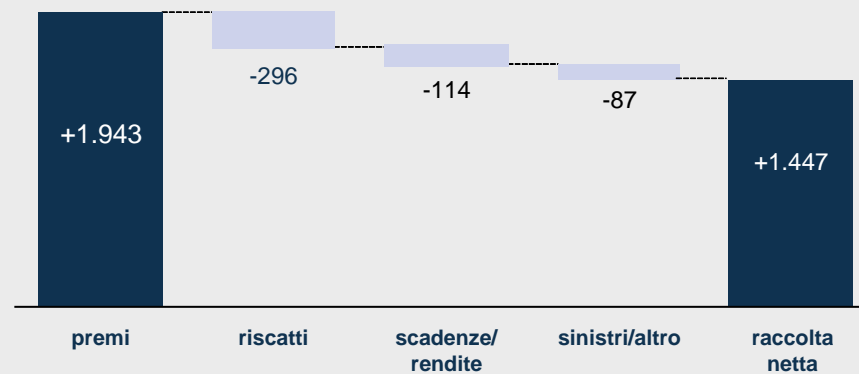
Rete distributiva 3.084 sportelli



Raccolta netta FY14



Raccolta netta FY15P



## Contenuti

### FY15

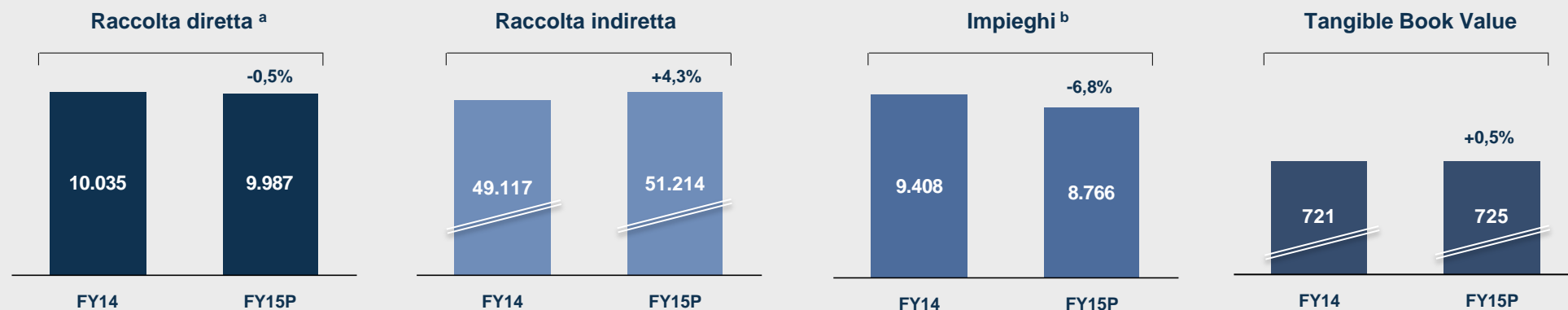
- Risultati consolidati preliminari
- Area assicurativa
  - *Area assicurativa Danni*
  - *Area assicurativa Vita*
- **Area bancaria**
- Gestione immobiliare e società diversificate
- Gestione finanziaria
- Solvency, patrimonio e dividendi

**Piano 2013-2015: risultati raggiunti**

**Allegati**

## Business bancario – KPI

€mln



	FY14	FY15P	Δ %
Margine d'intermediazione	436	357	-18,3%
di cui margine interesse	255	234	-8,5%
di cui margine servizi <sup>c</sup>	181	123	-32,1%
Accantonamenti su crediti	-203	-52	n.s.
Utile lordo <sup>d</sup>	-101	6	n.s.
Utile netto <sup>d</sup>	-83	5	n.s.
Cost / Income <sup>e</sup>	65,2%	77,9%	12,7 p.p.
Accantonamenti su crediti deteriorati (UGF)	-196	-100	n.s.
Totale accantonamenti (UGF+Unipol Banca)	-399	-152	n.s.
Coverage ratio deteriorati complessivo	42,3%	44,5%	+2,1 p.p.

**Gruppo bancario UGF**  
CET1 ratio  
17,8%



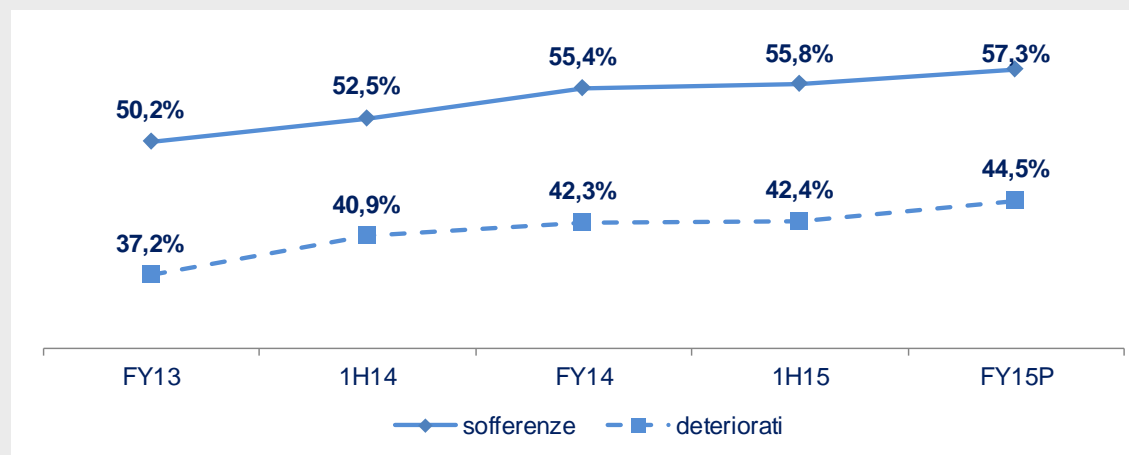
## Business bancario – Focus sui crediti deteriorati

€mln

### Break-down portafoglio crediti deteriorati complessivo

	FY14			FY15P		
	crediti netti	crediti lordi	coverage ratio	crediti netti	crediti lordi	coverage ratio
Sofferenze	1.136	2.548	55,4%	1.129	2.644	57,3%
Inadempienze probabili	1.050	1.295	18,9%	925	1.145	19,2%
Scaduti	77	81	4,6%	122	129	5,1%
<b>Totale deteriorati</b>	<b>2.263</b>	<b>3.923</b>	<b>42,3%</b>	<b>2.176</b>	<b>3.918</b>	<b>44,5%</b>

### Trend coverage ratio



## Contenuti

### FY15

- Risultati consolidati preliminari
- Area assicurativa
  - *Area assicurativa Danni*
  - *Area assicurativa Vita*
- Area bancaria
- **Gestione immobiliare e società diversificate**
- Gestione finanziaria
- Solvency, patrimonio e dividendi

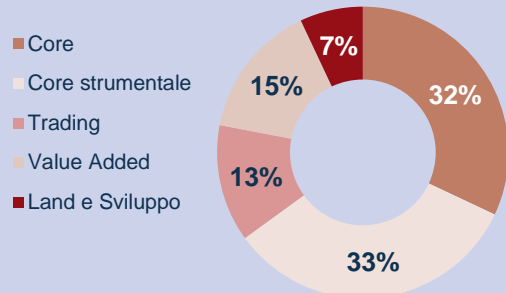
**Piano 2013-2015: risultati raggiunti**

**Allegati**

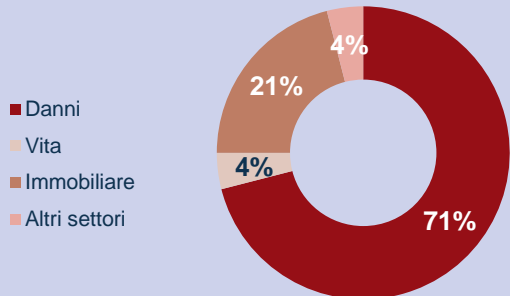
# Immobiliare

**UNIPOLSAI – Tot. ptf 4.135 €mln**

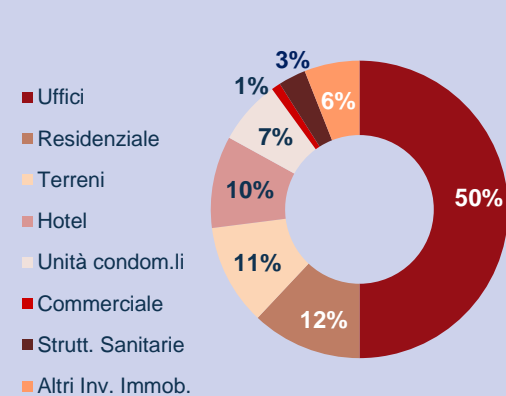
Breakdown per cluster



Breakdown per settore

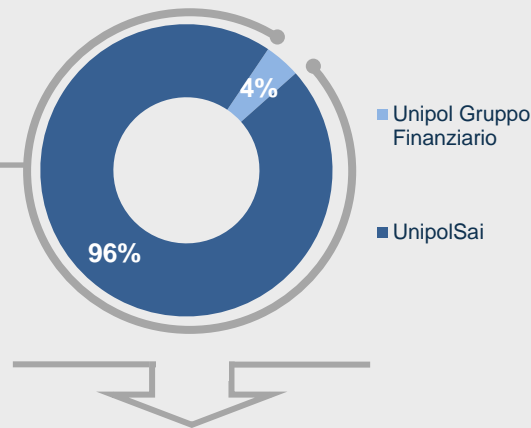


Breakdown per destinazione d'uso

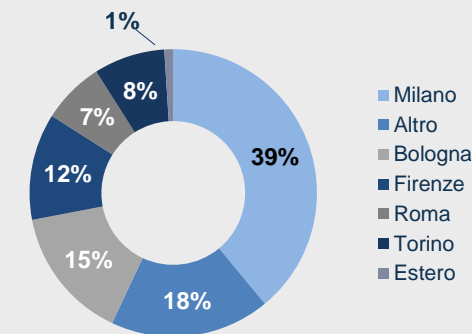


**UNIPOL GRUPPO FINANZIARIO – Tot. ptf 4.307 €mln**

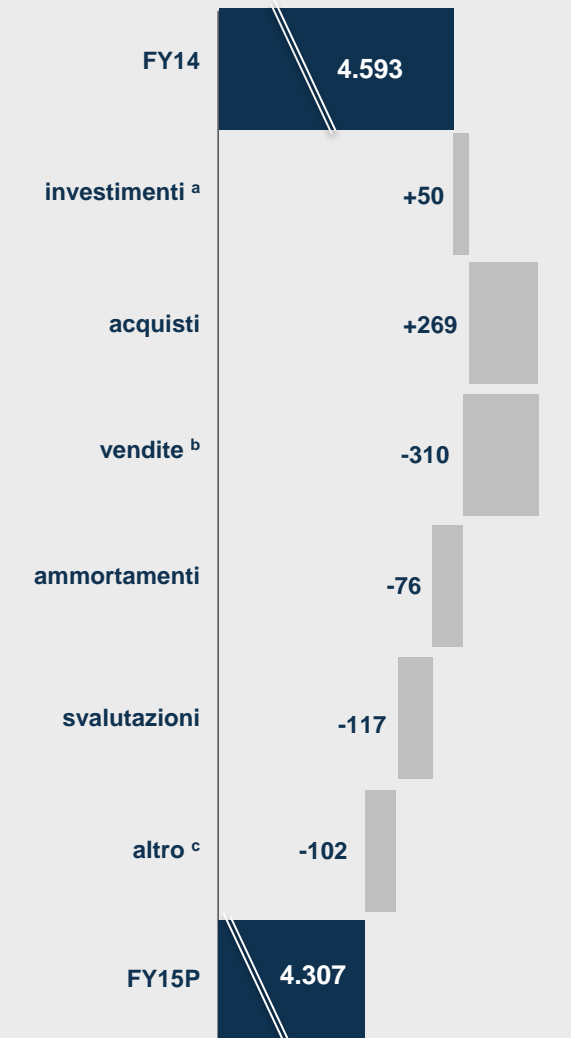
Breakdown per proprietà



Breakdown per area geografica



Evoluzione patrimonio immobiliare (€mln)



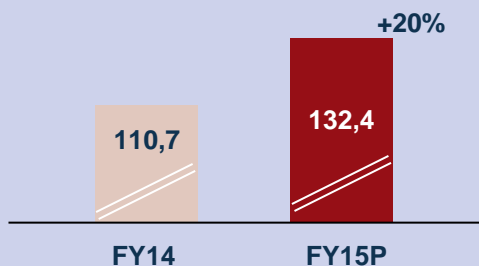
# Società diversificate

€mln


## UNIPOLSAI

### Atahotels

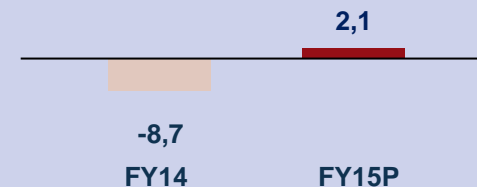
#### FATTURATO



#### EBITDA

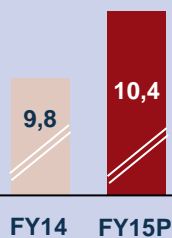


#### RISULTATO NETTO

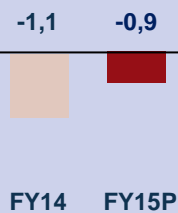


### Tenute del Cerro

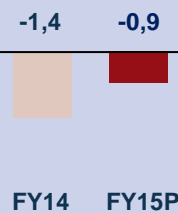
#### FATTURATO



#### EBITDA

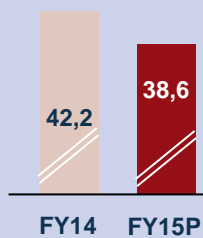


#### RISULTATO NETTO

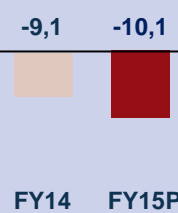


### Cliniche

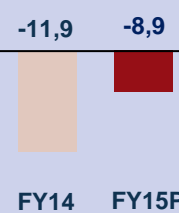
#### FATTURATO



#### EBITDA

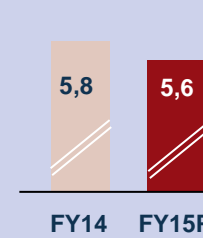


#### RISULTATO NETTO

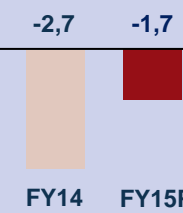


### Marina di Loano

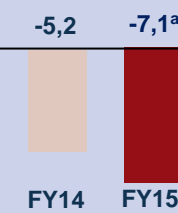
#### FATTURATO



#### EBITDA



#### RISULTATO NETTO



## Contenuti

### FY15

- Risultati consolidati preliminari
- Area assicurativa
  - *Area assicurativa Danni*
  - *Area assicurativa Vita*
- Area bancaria
- Gestione immobiliare e società diversificate
- **Gestione finanziaria**
- Solvency, patrimonio e dividendi

**Piano 2013-2015: risultati raggiunti**

**Allegati**



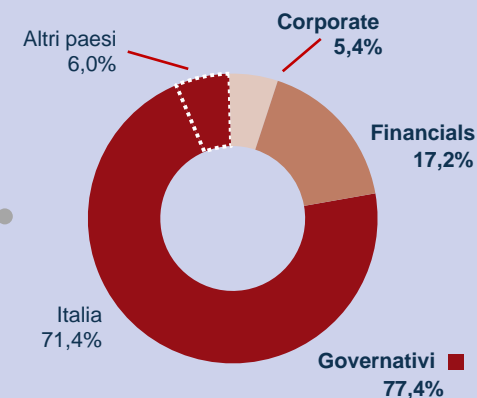
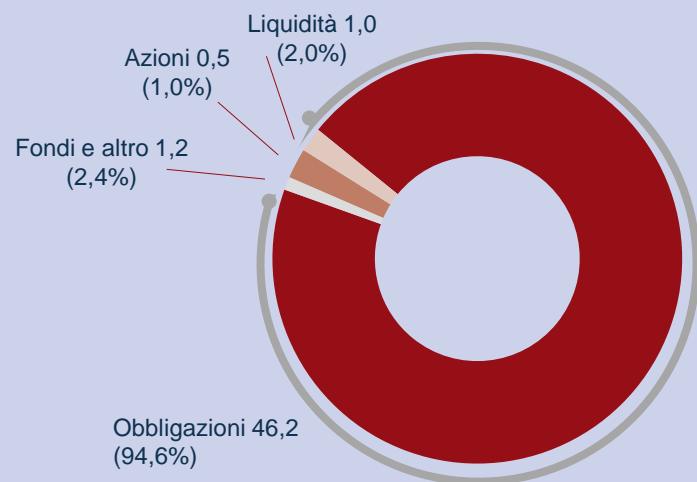
# Investimenti finanziari

€mld

**Totale investimenti 48,9 €mld**

**UNIPOLSAI**

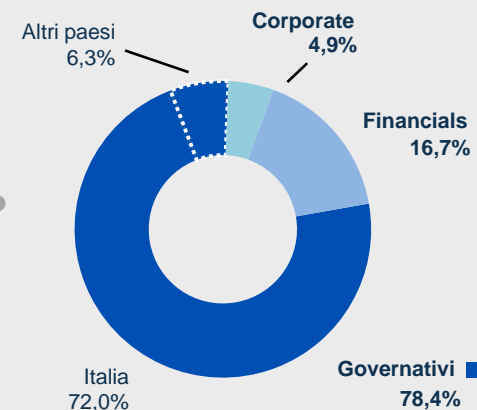
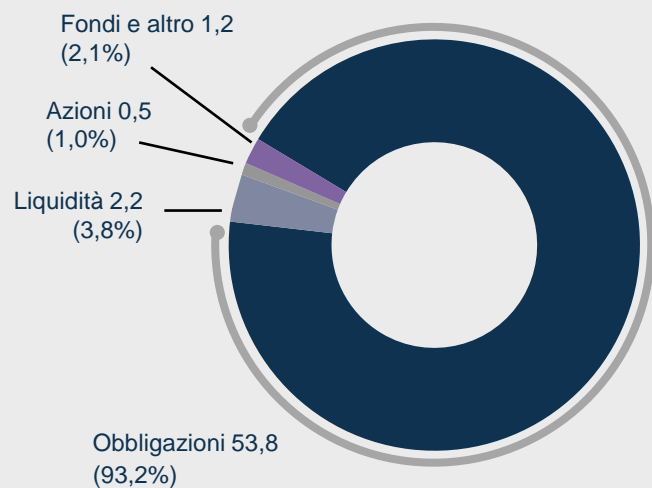
**Dettaglio ptf. obbligazionario**



**Totale investimenti 57,7 €mld**

**UNIPOL GRUPPO FINANZIARIO**

**Dettaglio ptf. obbligazionario**



## Redditi da investimenti finanziari

### UNIPOLSAI

	FY15P					
	Danni		Vita		Totale	
	€mln	yield%	€mln	yield%	€mln	yield%
Cedole e dividendi	422	3,1%	1.127	3,7%	1.548	3,5%
Valutazioni	-41	-0,3%	46	0,1%	5	0,0%
<i>Sub-totale</i>	<i>381</i>	<i>2,8%</i>	<i>1.173</i>	<i>3,8%</i>	<i>1.553</i>	<i>3,5%</i>
Realizzi	316	2,3%	327	1,1%	643	1,5%
<b>Totale</b>	<b>697</b>	<b>5,1%</b>	<b>1.500</b>	<b>4,9%</b>	<b>2.196</b>	<b>5,0%</b>

### UNIPOL GRUPPO FINANZIARIO

	FY15P					
	Danni		Vita		Totale	
	€mln	yield%	€mln	yield%	€mln	yield%
Cedole e dividendi	446	3,1%	1.293	3,7%	1.745	3,4%
Valutazioni	-41	-0,3%	50	0,1%	9	0,0%
<i>Sub-totale</i>	<i>405</i>	<i>2,8%</i>	<i>1.343</i>	<i>3,8%</i>	<i>1.754</i>	<i>3,4%</i>
Realizzi	307	2,1%	309	0,9%	619	1,2%
<b>Totale</b>	<b>712</b>	<b>4,9%</b>	<b>1.652</b>	<b>4,7%</b>	<b>2.372</b>	<b>4,6%</b>

## Contenuti

### FY15

- Risultati consolidati preliminari
- Area assicurativa
  - *Area assicurativa Danni*
  - *Area assicurativa Vita*
- Area bancaria
- Gestione immobiliare e società diversificate
- Gestione finanziaria
- **Solvency, patrimonio e dividendi**

Piano 2013-2015: risultati raggiunti

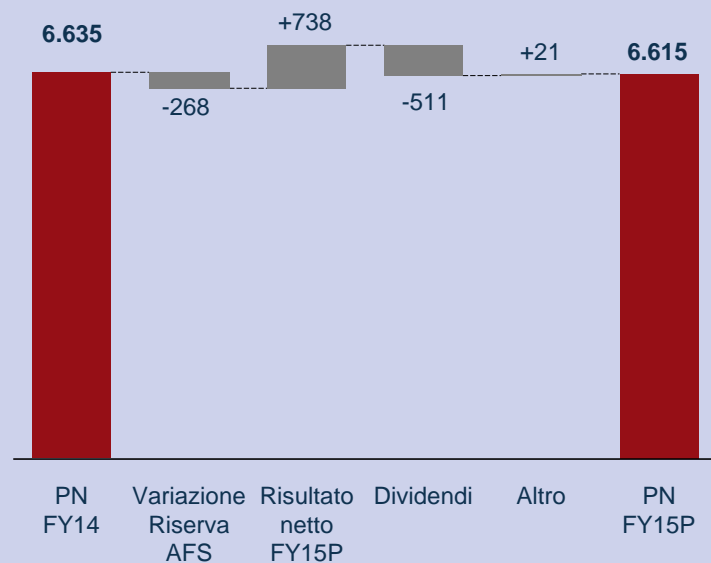
Allegati

# Patrimonio netto e riserva AFS

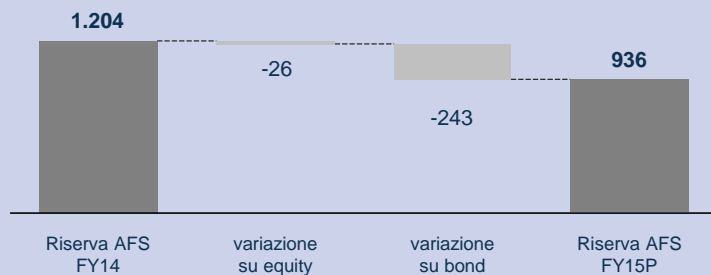
€mln

## UNIPOLSAI

### Patrimonio netto - roll forward

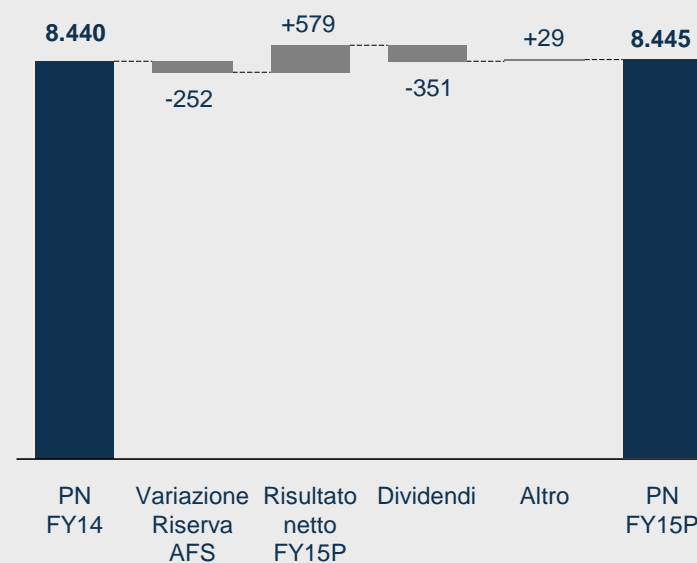


### Variazione Riserva AFS

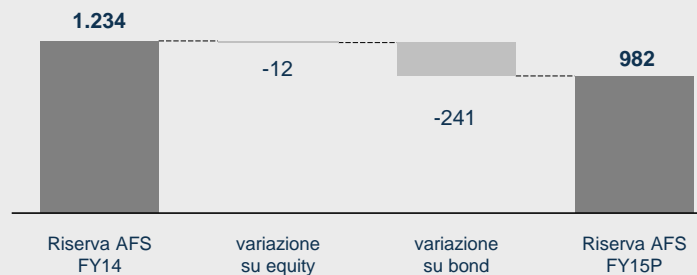


## UNIPOL GRUPPO FINANZIARIO

### Patrimonio netto - roll forward

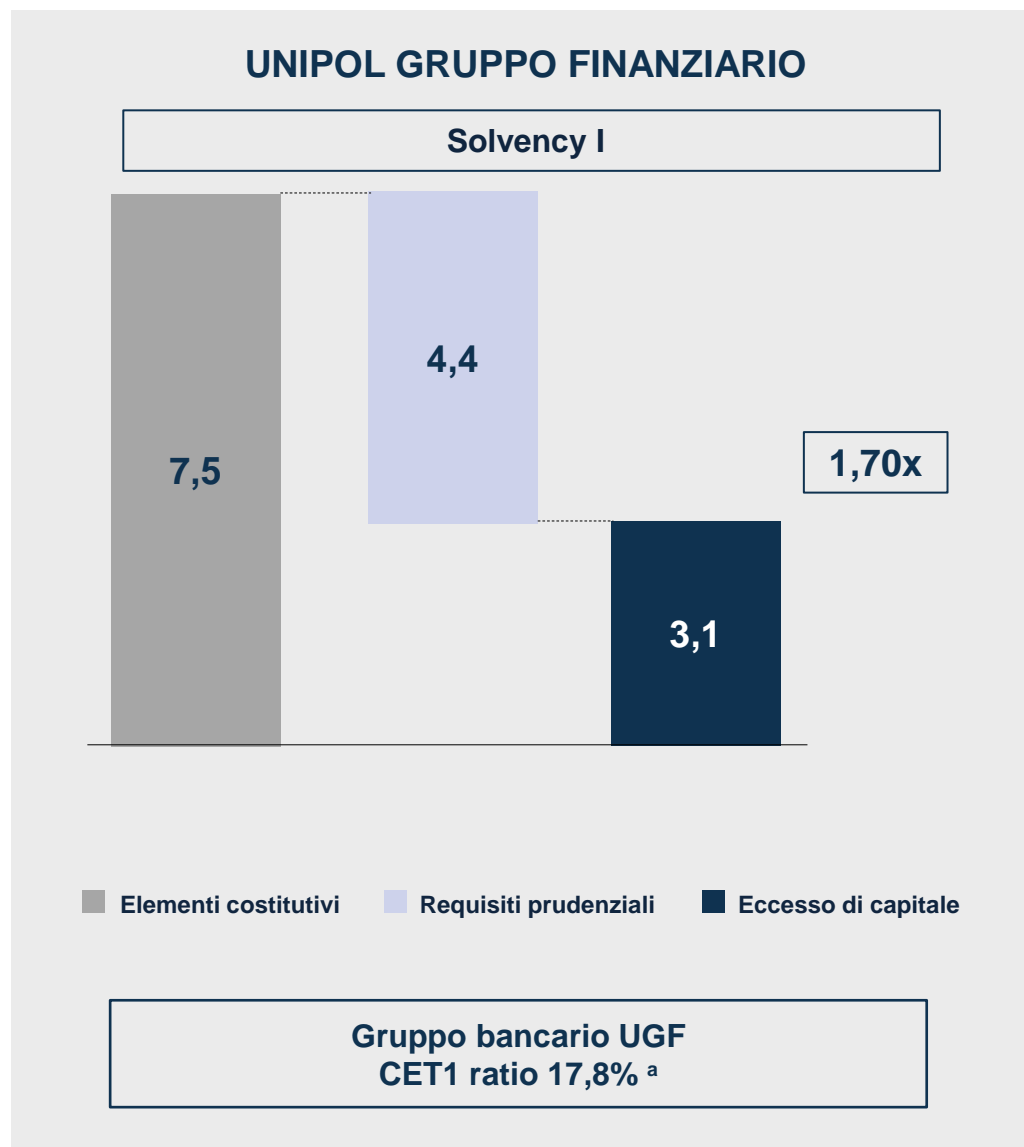
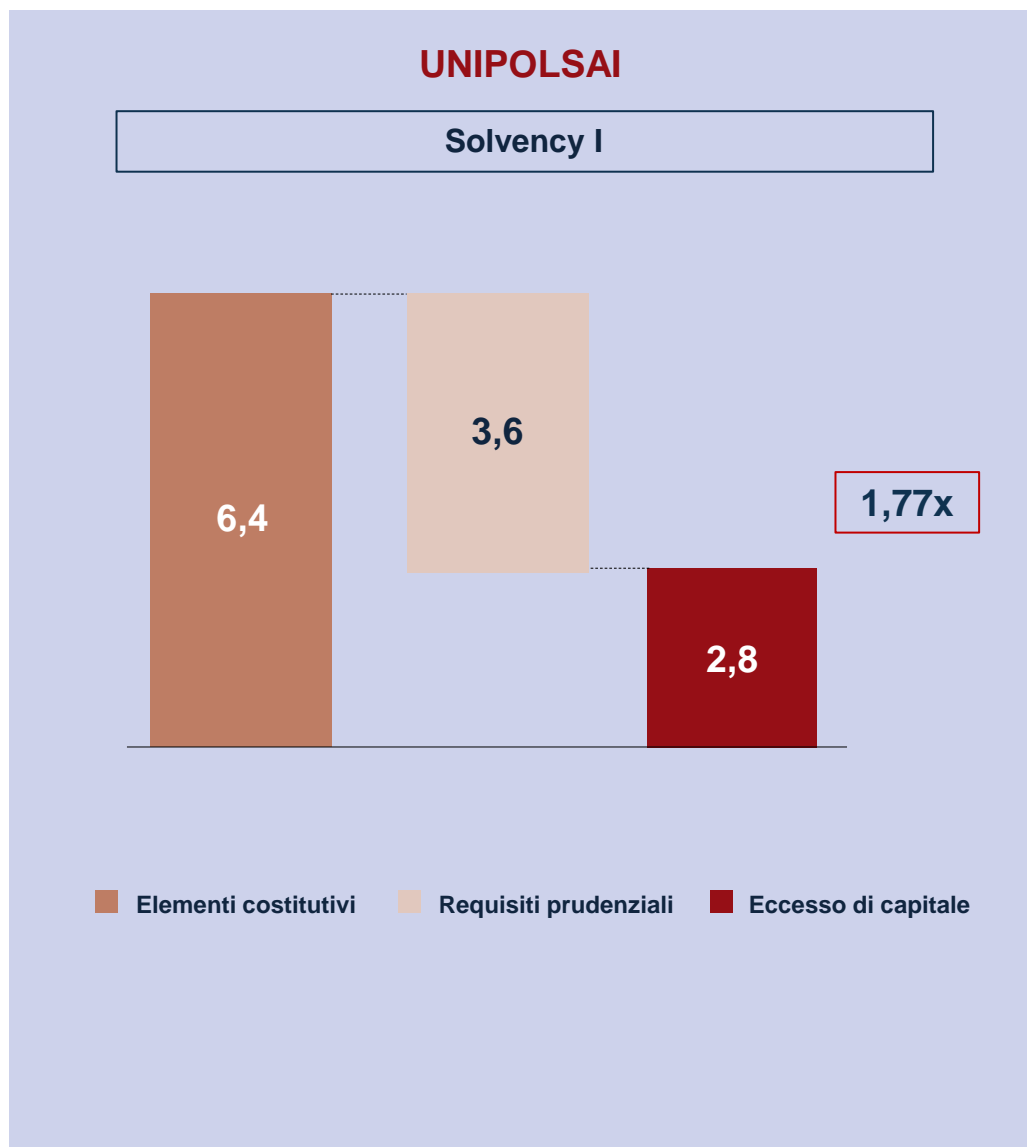


### Variazione Riserva AFS



# Indicatori di solidità patrimoniale FY15P

€mln





## Stima dividendi 2015

### UNIPOLSAI

	DPS 2014 (€)	Totale dividendi	DPS 2015 (€)	Totale dividendi
Ordinarie	0,175	398	0,150	424
Risparmio A	6,500	8		
Risparmio B	0,204	77		
<b>Totale</b>		<b>483</b>		<b>424</b>

### UNIPOL GRUPPO FINANZIARIO

	DPS 2014 (€)	Totale dividendi	DPS 2015 (€)	Totale dividendi
Ordinarie	0,170	74	0,180	128
Privilegiate	0,190	52		
<b>Totale</b>		<b>126</b>		<b>128</b>

## Contenuti

### FY15

- Risultati consolidati preliminari
- Area assicurativa
  - *Area assicurativa Danni*
  - *Area assicurativa Vita*
- Area bancaria
- Gestione immobiliare e società diversificate
- Gestione finanziaria
- Solvency, patrimonio e dividendi

### Piano 2013-2015: risultati raggiunti

### Allegati

## Confronto risultati 2015P vs. target di piano

€mln

Key indicators	UnipolSai		Unipol	
	FY15P	FY15 Piano	FY15P	FY15 Piano
Raccolta premi (€mld)	14,0	15,6	16,5	17,0
Combined ratio netto riass.	94,6%	94,3%	93,9%	-
Redditività investimenti	5,0%	4,2%	4,6%	4,2%
Utile netto	738	814	579	852
Utile netto pro-forma <sup>a</sup>	821		738	
Solvency I ratio	177%	~180%	170%	~180%
Dividend payout	63% <sup>b</sup>	~60-80%	78% <sup>b</sup>	~60-80%
Sinergie da integrazione	390	349	390	349

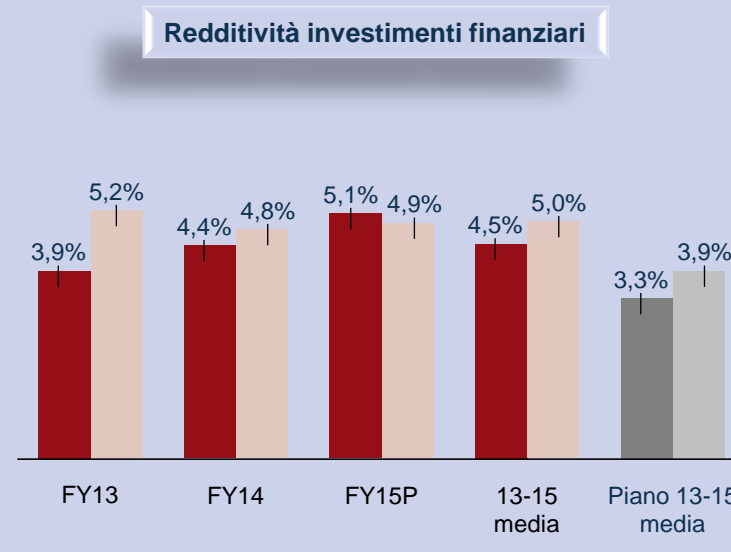
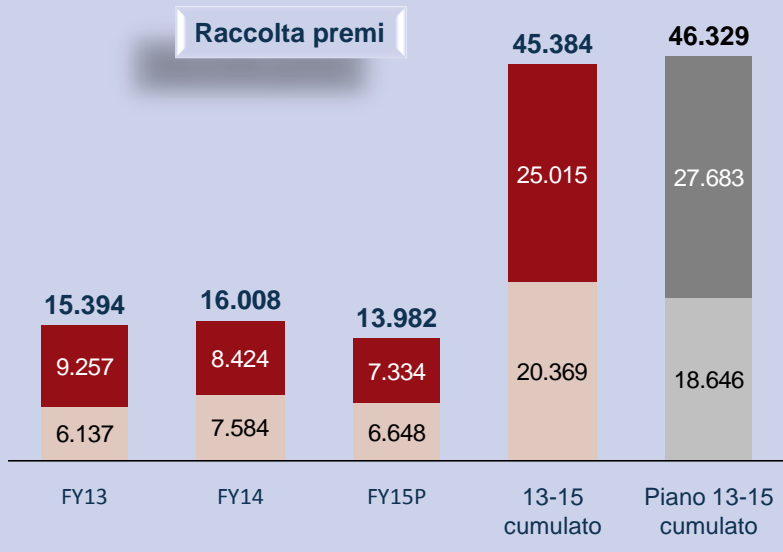
<sup>a</sup> Utile pro-forma ante svalutazione DTA in seguito alla riduzione aliquota IRES dal 27,5% al 24% disposta dalla *Legge di stabilità 2016*

<sup>b</sup> Payout medio 2013-2015 su utile civilistico

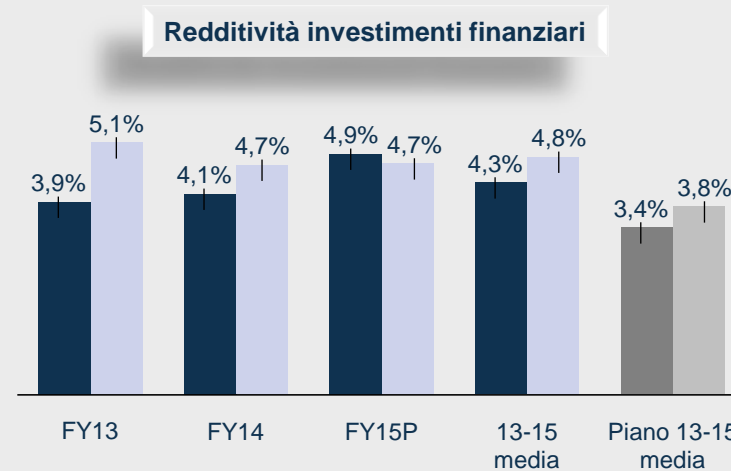
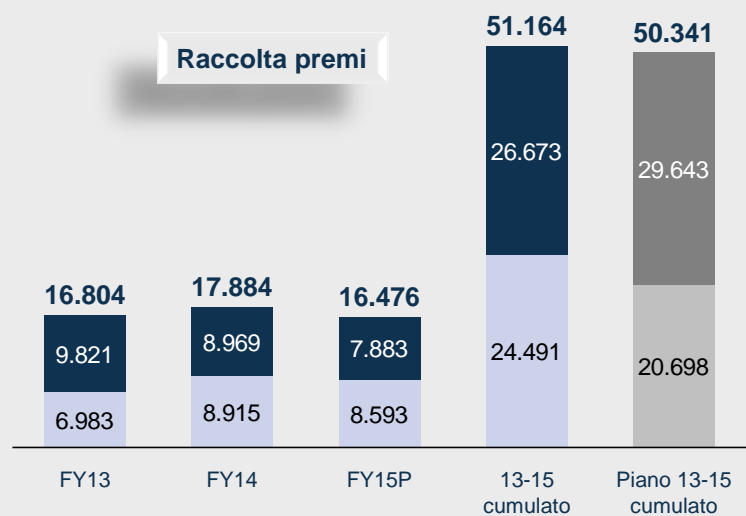
# Raccolta premi e redditività investimenti finanziari: consuntivi vs. target

€mln

## UNIPOLSAI



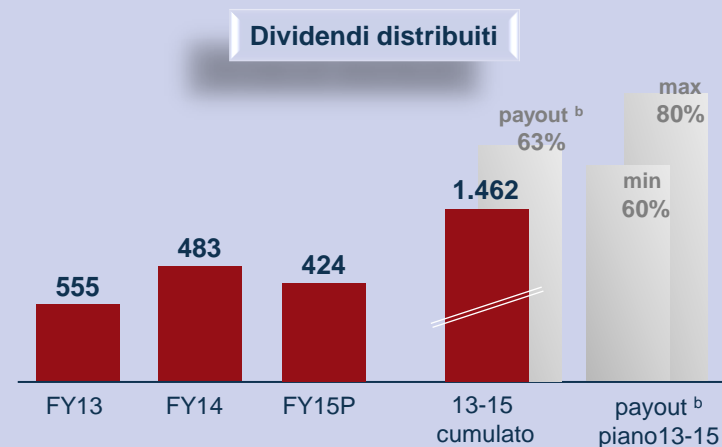
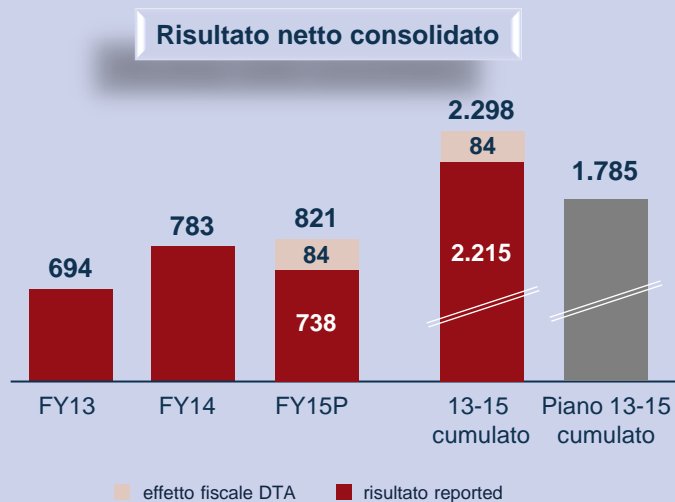
## UNIPOL GRUPPO FINANZIARIO



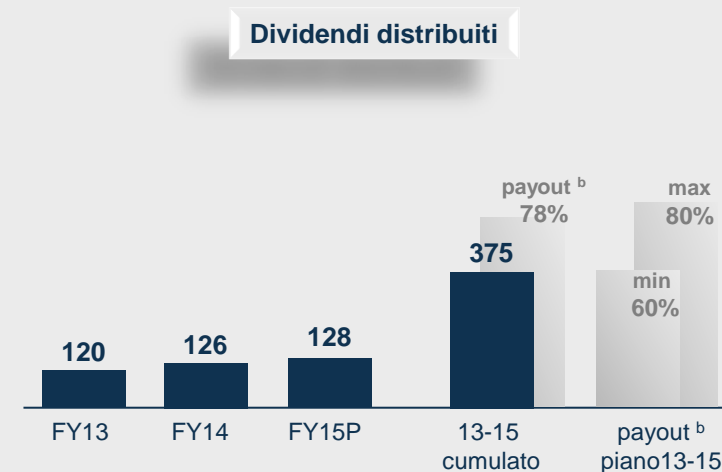
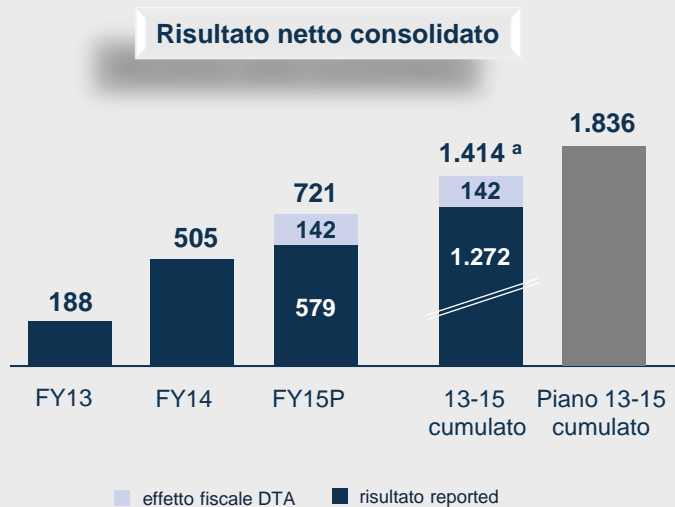
# Risultati netti consolidati, di gruppo e dividendi: consuntivi vs. target

€ mln

## UNIPOLSAI



## UNIPOL GRUPPO FINANZIARIO



# Le attività di integrazione

## Finalizzate attività di integrazione .....

### **Integrazione Sedi e Risorse**

- ✓ Intraprese Azioni di riduzione del personale:
  - Uscite ~1.700
- ✓ Avviata razionalizzazione e specializzazione delle principali sedi del Gruppo (da 40 a 20)

### **Unificazione Sistemi Informatici**

- ✓ Finalizzata convergenza sistemi applicativi agenziali e di direzione (da 41 a 19) e avvio modello operativo unificato
- ✓ Unificazione dei Data Center per tutto il Gruppo

### **Razionalizzazione perimetro societario**

- ✓ Dimezzamento dal 2012 a oggi del numero delle società del Gruppo (da circa 120 a circa 60)
- ✓ passaggio da 4 a 2 società quotate e da 8 a 2 categorie di azioni (Unipol e UnipolSai)

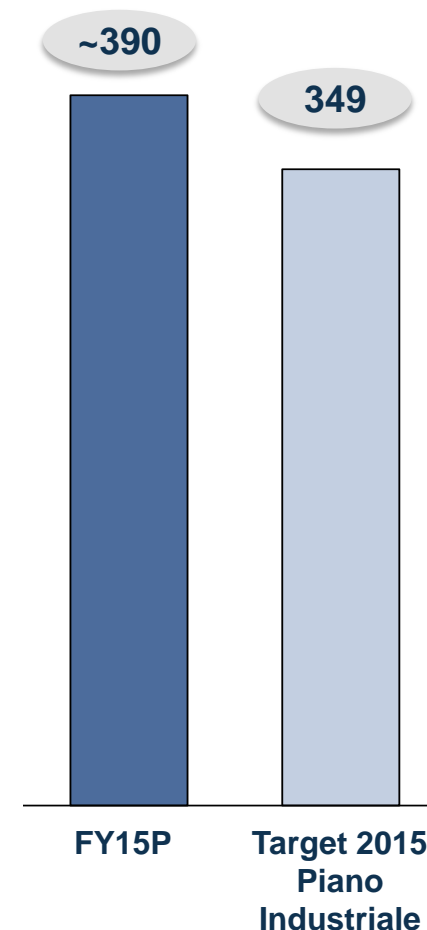
### **Sinergie Area Tecnica Danni**

- ✓ Omogeneizzazione processi liquidativi Auto, malattia e gestione frodi
- ✓ Migliore selezione assuntiva di direzione e rete agenziale

### **Sinergie ALM**

- ✓ Revisione dell'asset allocation con allungamento della duration
- ✓ Ottimizzazione della gestione della liquidità

... con sinergie superiori alle aspettative ...





# La cessione del ramo d'azienda

... contestualmente alla gestione del processo di cessione del ramo a Allianz

## Processo contrattuale

Attività propedeutiche a signing

Attività propedeutiche a primo closing

Attività propedeutiche a secondo closing

3/2014

6/2014

12/2014

## Processo Industriale

Trasferimento operativo agenzie in perimetro di cessione

Trasferimento portafoglio delle agenzie cedute

## Processo avviato a gennaio 2013

725 AGENZIE

470 DIPEDENTI

1,1 €mld PREMI

380 €mln incassati

**Esecuzione conclusa nel 2014**  
contestualmente alle attività di integrazione industriale

## Contenuti

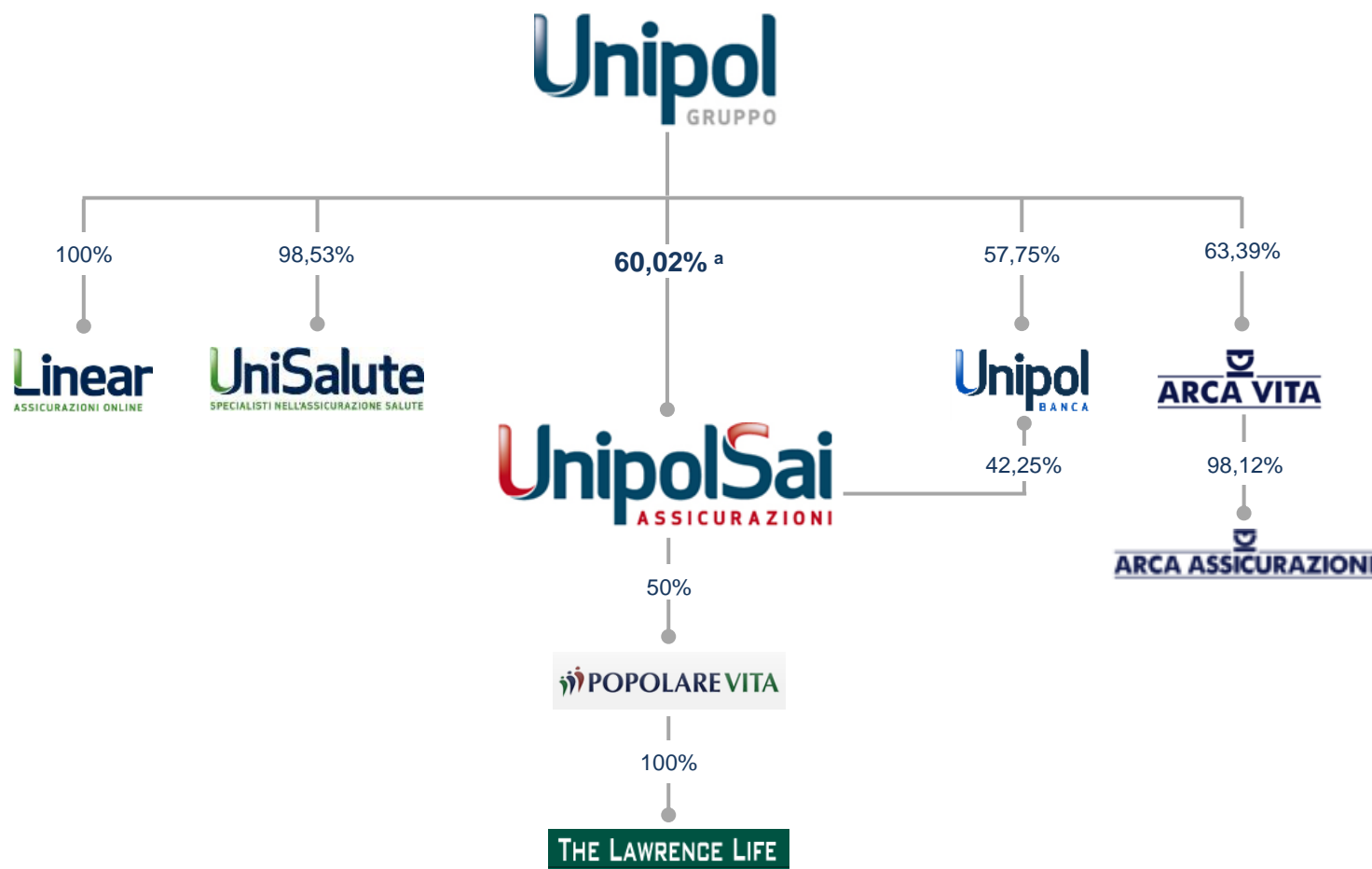
### FY15

- Risultati consolidati preliminari
- Area assicurativa
  - *Area assicurativa Danni*
  - *Area assicurativa Vita*
- Area bancaria
- Gestione immobiliare e società diversificate
- Gestione finanziaria
- Solvency, patrimonio e dividendi

**Piano 2013-2015: risultati raggiunti**

**Allegati**

# Struttura societaria



**UNIPOL GRUPPO FINANZIARIO**

**Capitale sociale**

717.473.508	azioni ordinarie
-------------	------------------

**Cod. Reuters**    **Cod. Bloomberg**

UNPI.MI	UNI IM
---------	--------

**UNIPOLSAI**

**Capitale sociale**

2.829.715.441	azioni ordinarie
---------------	------------------

**Cod. Reuters**    **Cod. Bloomberg**

US.MI	US IM
-------	-------

## Avviso

Il Dirigente preposto alla redazione dei documenti contabili societari di Unipol Gruppo Finanziario S.p.A. e di UnipolSai Assicurazioni S.p.A., Maurizio Castellina, dichiara, ai sensi dell'articolo 154-bis, comma secondo, del "Testo unico delle disposizioni in materia di intermediazione finanziaria", che l'informativa contabile contenuta nel presente documento corrisponde alle risultanze documentali, ai libri e alle scritture contabili.

## Contatti Investor Relations

Adriano Donati (IRO)	Tel +39 051 507 7063
Giancarlo Lana	Tel +39 011 66 57 642
Eleonora Roncuzzi	Tel +39 051 507 7063
Laura Marrone	Tel +39 051 507 2183
Giuseppe Giuliani	Tel +39 051 507 7218
Carlo Latini	Tel +39 051 507 6333
Silvia Tonioli	Tel +39 051 507 2371

[investor.relations@unipol.it](mailto:investor.relations@unipol.it)

[investor.relations@unipolsai.it](mailto:investor.relations@unipolsai.it)