



Vittoria
Assicurazioni

STAR CONFERENCE 2016

Borsa Italiana
London Stock Exchange Group

Milano, 15 Marzo 2016

LA NOSTRA STRATEGIA IN BREVE

PIANO 2014-2016

STRUTTURA SOCIETARIA

RAMI DANNI

RAMI VITA

INVESTIMENTI

INFORMAZIONI FINANZIARIE

REDDITIVITÀ

- ✓ PRIORITA' NEL CONSEGUIRE UTILE TECNICO
- ✓ RIDUZIONE INCIDENZA DEI COSTI NEL MEDIO TERMINE

CLIENTI

- ✓ CLIENTELA TARGET COSTITUITA DA FAMIGLIE, PICCOLE/MEDIE IMPRESE E AFFINITY GROUP
- ✓ SVILUPPO ORGANICO DELLA COMPAGNIA

INVESTIMENTI

- ✓ PORTAFOGLIO INVESTIMENTI A BASSO RISCHIO
- ✓ STABILIZZAZIONE DEL SEGMENTO IMMOBILIARE

POLITICA DEL CAPITALE

- ✓ AUTOFINANZIAMENTO E CONSOLIDAMENTO DELL'ATTUALE SOLIDITA' PATRIMONIALE
- ✓ CRESCITA ANNUALE MEDIA DIVIDENDO: +5%

LA NOSTRA STRATEGIA IN BREVE

PIANO 2014-2016

STRUTTURA SOCIETARIA

RAMI DANNI

RAMI VITA

INVESTIMENTI

INFORMAZIONI FINANZIARIE

- ✓ Riduzione premi vita condizionata dal cambio di strategia definito nel corso del 2015.

		2014-2016	2014	2015	OBIETTIVO 2016	MEDIA 2014-2016
INCREMENTO PREMI MEDIO	DANNI	+5%	5,1%	3,5%	6,1%	+4,9%
	VITA	+15%	48,9%	-12,9%	-19,7%	+5,4%
COR MEDIO		92%	90,7%	89,1%	89,8%	89,9%
ROE CONSOLIDATO MEDIO		13,5%	15,0%	13,1%	14,4%	14,2%
CRESCITA ANNUALE MEDIA DIVIDENDO		+5%	5,6%	5,3%	5,0%	+5,3%

LA NOSTRA STRATEGIA IN BREVE

PIANO 2014-2016

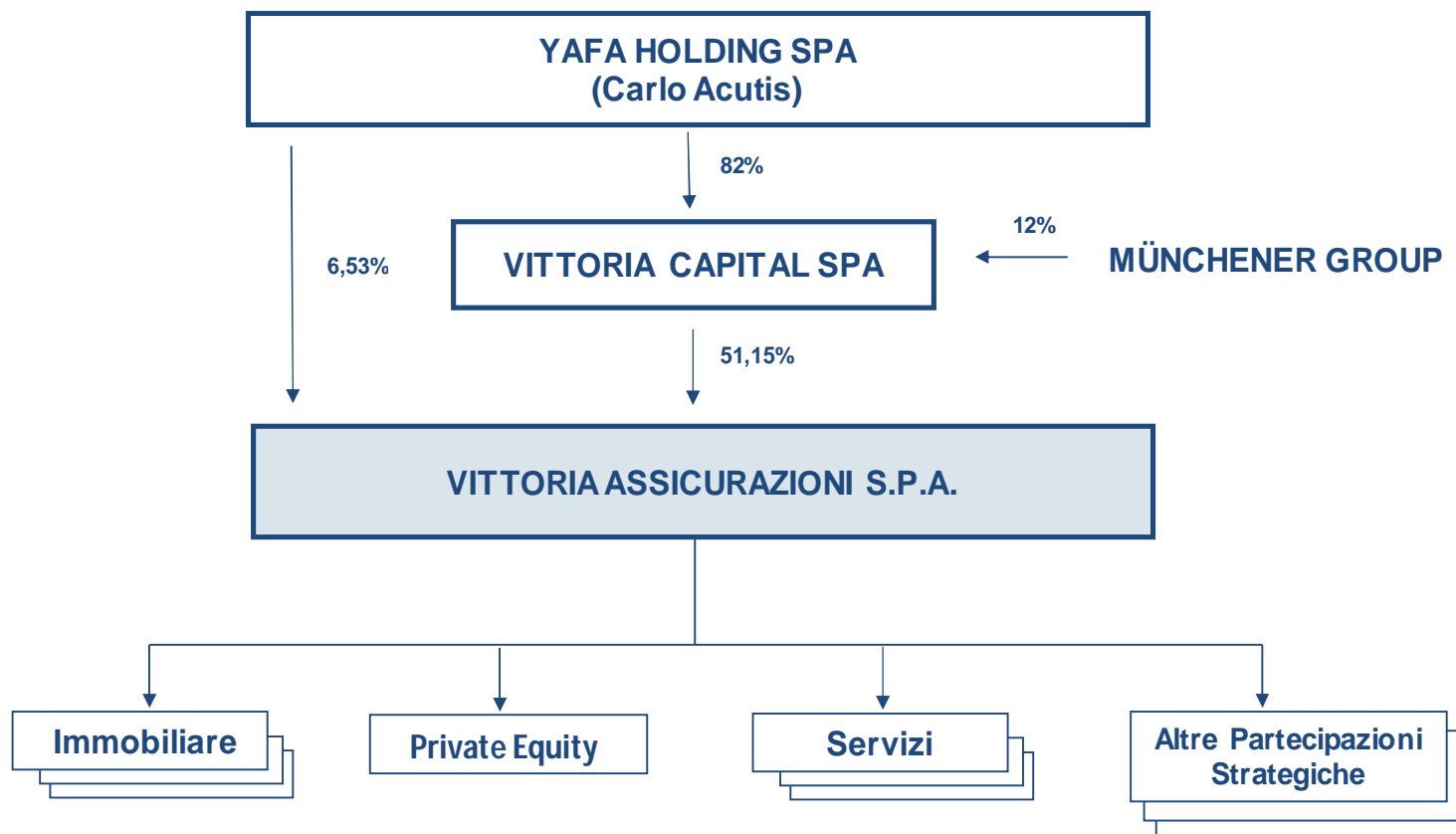
STRUTTURA SOCIETARIA

RAMI DANNI

RAMI VITA

INVESTIMENTI

INFORMAZIONI FINANZIARIE



	N.AZIONI	SUL CAPITALE
1 VITTORIA CAPITAL SPA - OLANDA (Carlo Acutis)	34.464.400	51,15%
2 YAFA HOLDING SPA- (Carlo Acutis)	4.400.000	6,53%
3 ARBUS s.r.l.	3.849.000	5,71%
4 SERFIS S.p.A.	2.695.157	4,00%
5 NORGES BANK (Governo Norvegese)	2.511.241	3,73%
	Pari a	71,12%
Altri	19.459.126	28,88%
Totale	67.378.924	100,00%

LA NOSTRA STRATEGIA IN BREVE

PIANO 2014-2016

STRUTTURA SOCIETARIA

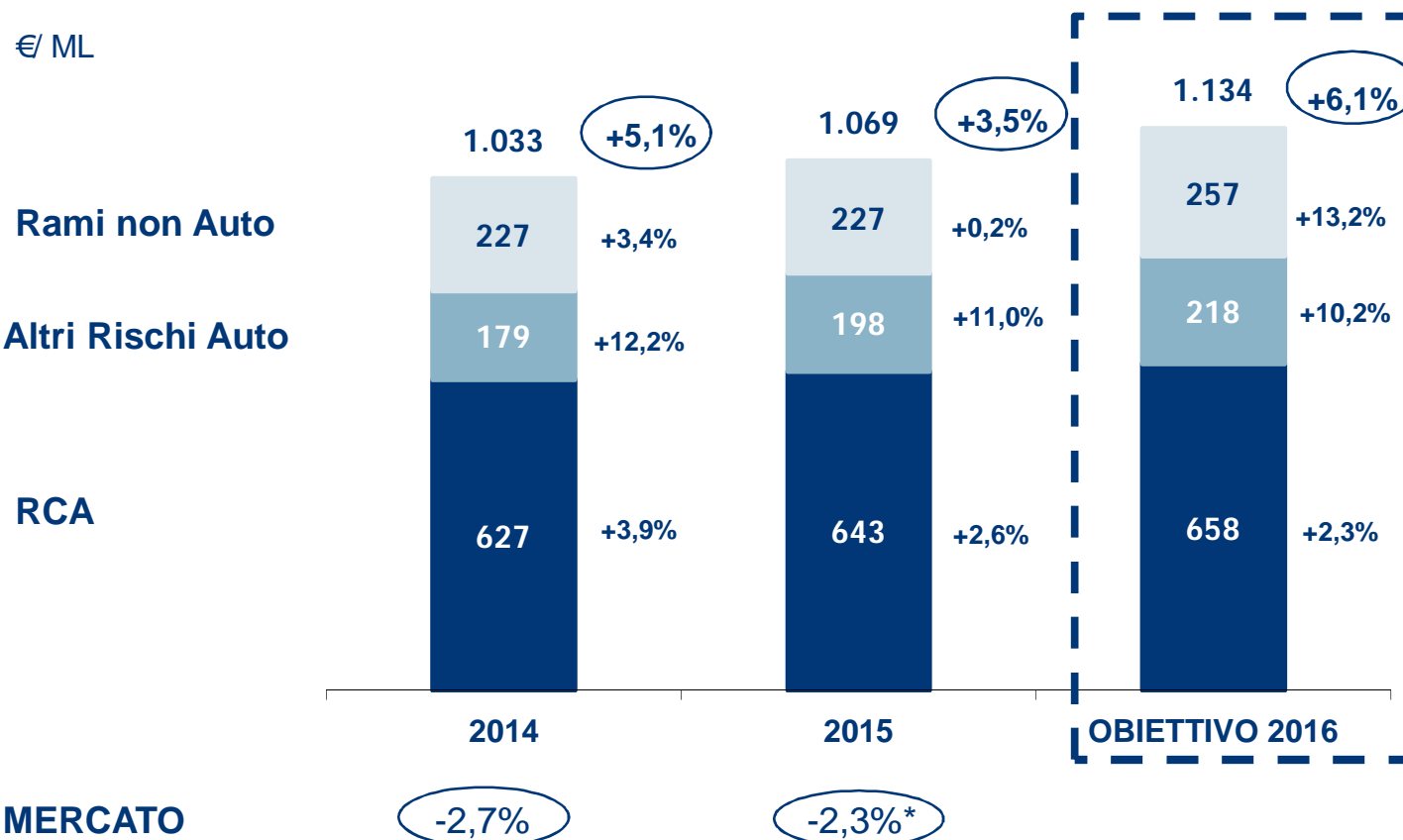
RAMI DANNI

RAMI VITA

INVESTIMENTI

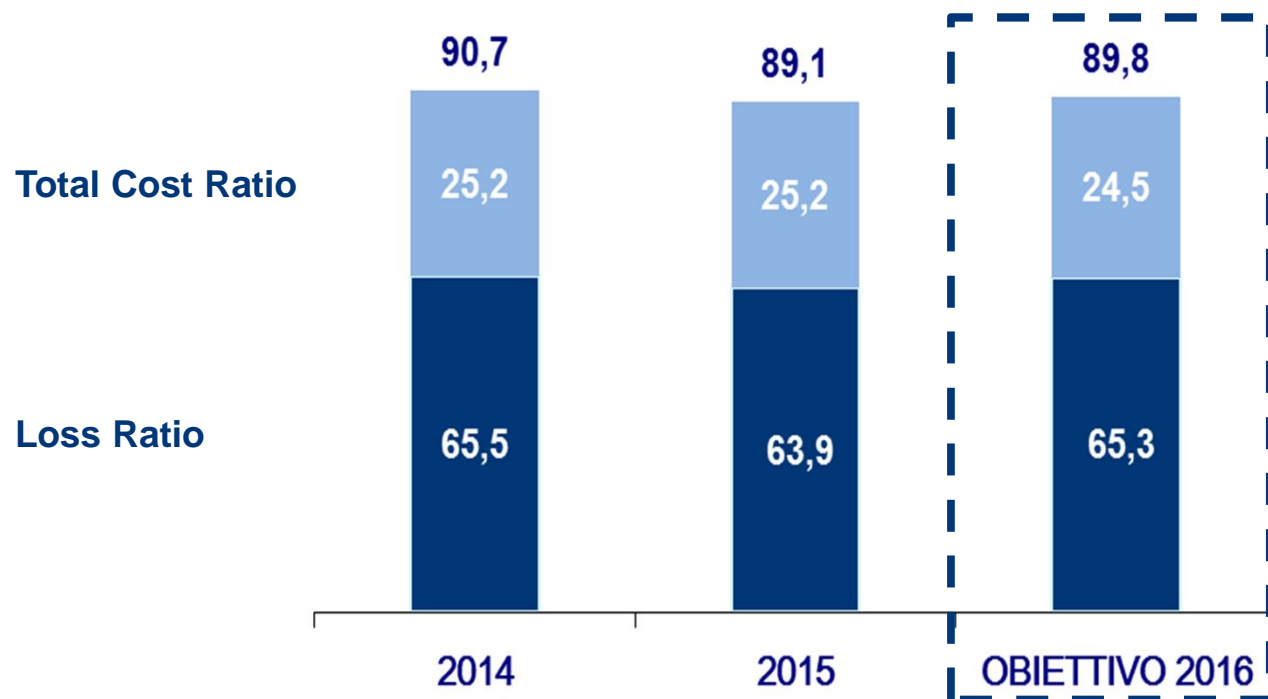
INFORMAZIONI FINANZIARIE

- ✓ Crescita media piano 2014 – 2016: +5%
- ✓ Sviluppo 2016 trainato da garanzie accessorie conducente e rami non auto
- ✓ Volumi RCA 2015 e 2016 risentono ancora della competizione sui prezzi

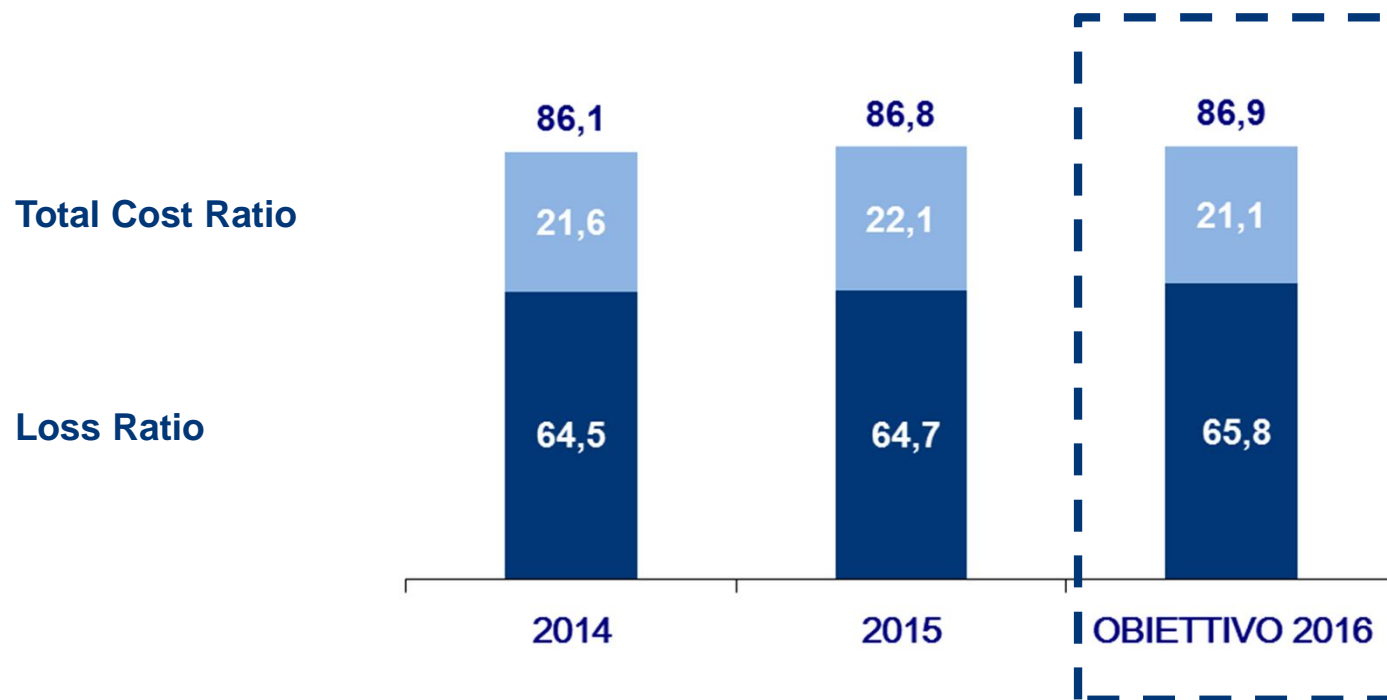


(*) III Trim 2015; Ania Novembre 2015

- ✓ CoR medio piano 2014 – 2016: 92%
- ✓ Loss ratio lavoro diretto 66,2% (66,4% nel 2014)
- ✓ Effetto sinistri di punta sul 2015 neutralizzato dalle coperture riassicurative



- ✓ Ipotizzata frequenza RCA in aumento nel 2016
- ✓ 2015: spinta sulle incentivazioni della rete per fronteggiare la pressione concorrenziale



LA NOSTRA STRATEGIA IN BREVE

PIANO 2014-2016

STRUTTURA SOCIETARIA

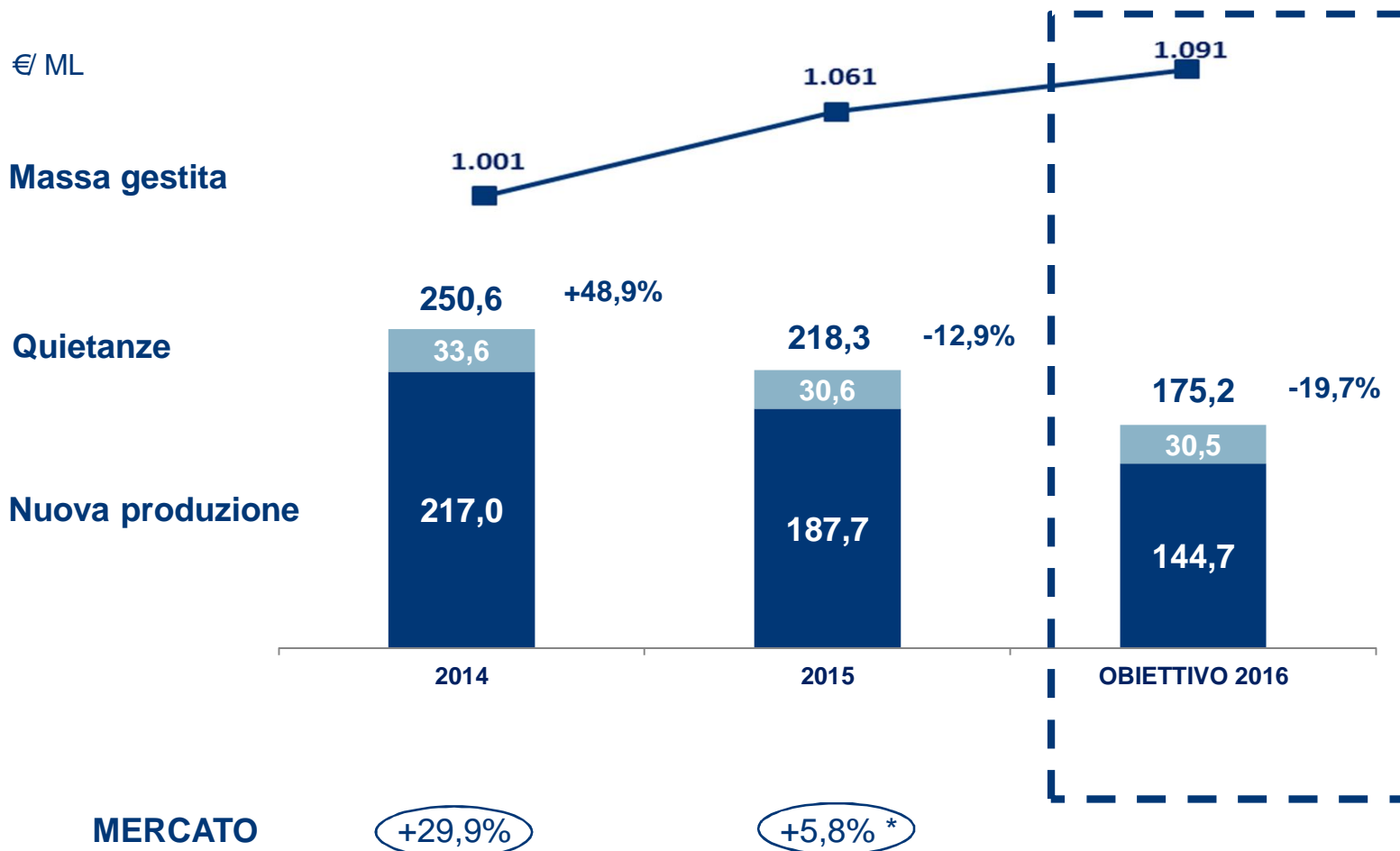
RAMI DANNI

RAMI VITA

INVESTIMENTI

INFORMAZIONI FINANZIARIE

- ✓ Strategia di contenimento dei premi unici rivalutabili collegati a gestioni separate a causa del perdurare dei bassi tassi di interesse
- ✓ Incremento Massa gestita.



(*) III Trim 2015; Ania Novembre 2015

LA NOSTRA STRATEGIA IN BREVE

PIANO 2014-2016

STRUTTURA SOCIETARIA

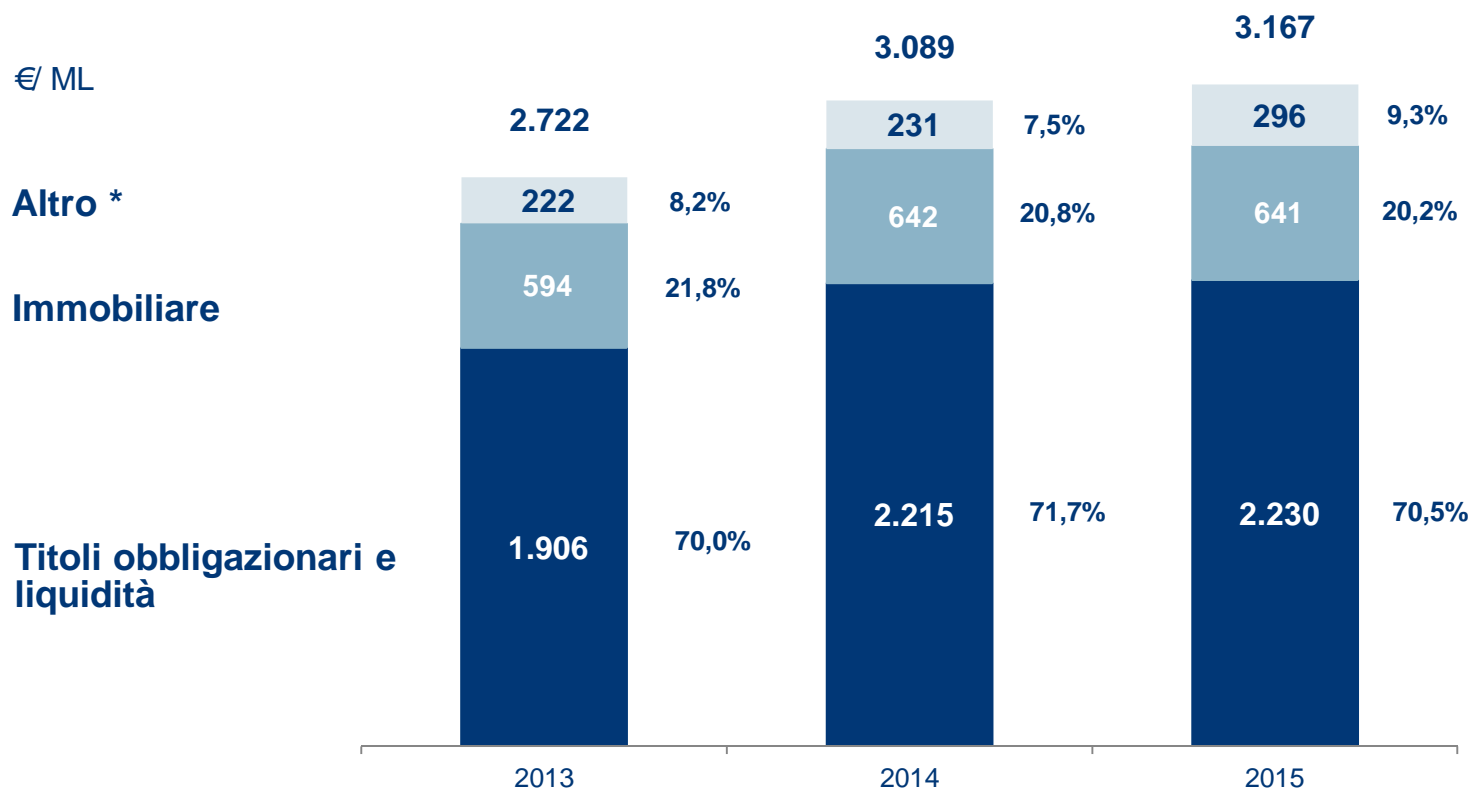
RAMI DANNI

RAMI VITA

INVESTIMENTI

INFORMAZIONI FINANZIARIE

- ✓ Portafoglio investimenti stabile poco orientato al rischio con nucleo centrale in titoli di stato
- ✓ Ricerca ulteriore diversificazione attraverso Private Debt e Loans Fund.



* Altro: Partecipazioni, azioni e quote di OICR, Finanziamenti e crediti

LA NOSTRA STRATEGIA IN BREVE

PIANO 2014-2016

STRUTTURA SOCIETARIA

RAMI DANNI

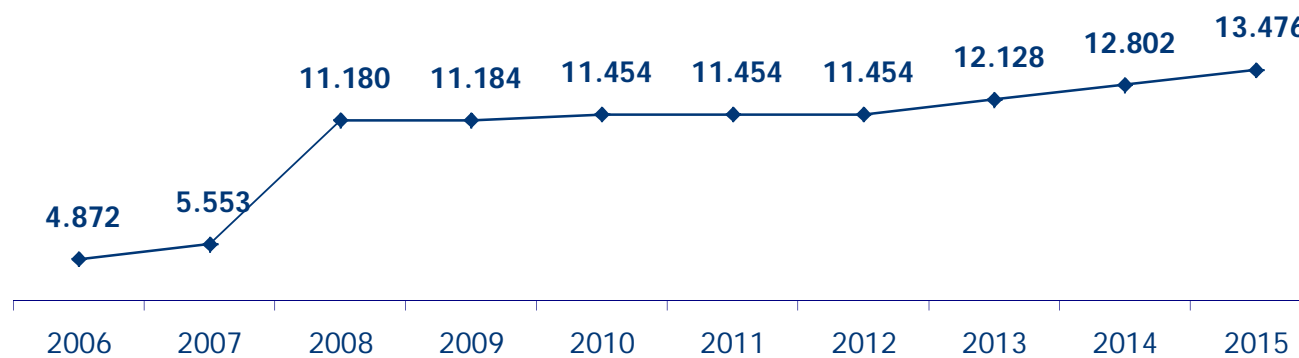
RAMI VITA

INVESTIMENTI

INFORMAZIONI FINANZIARIE

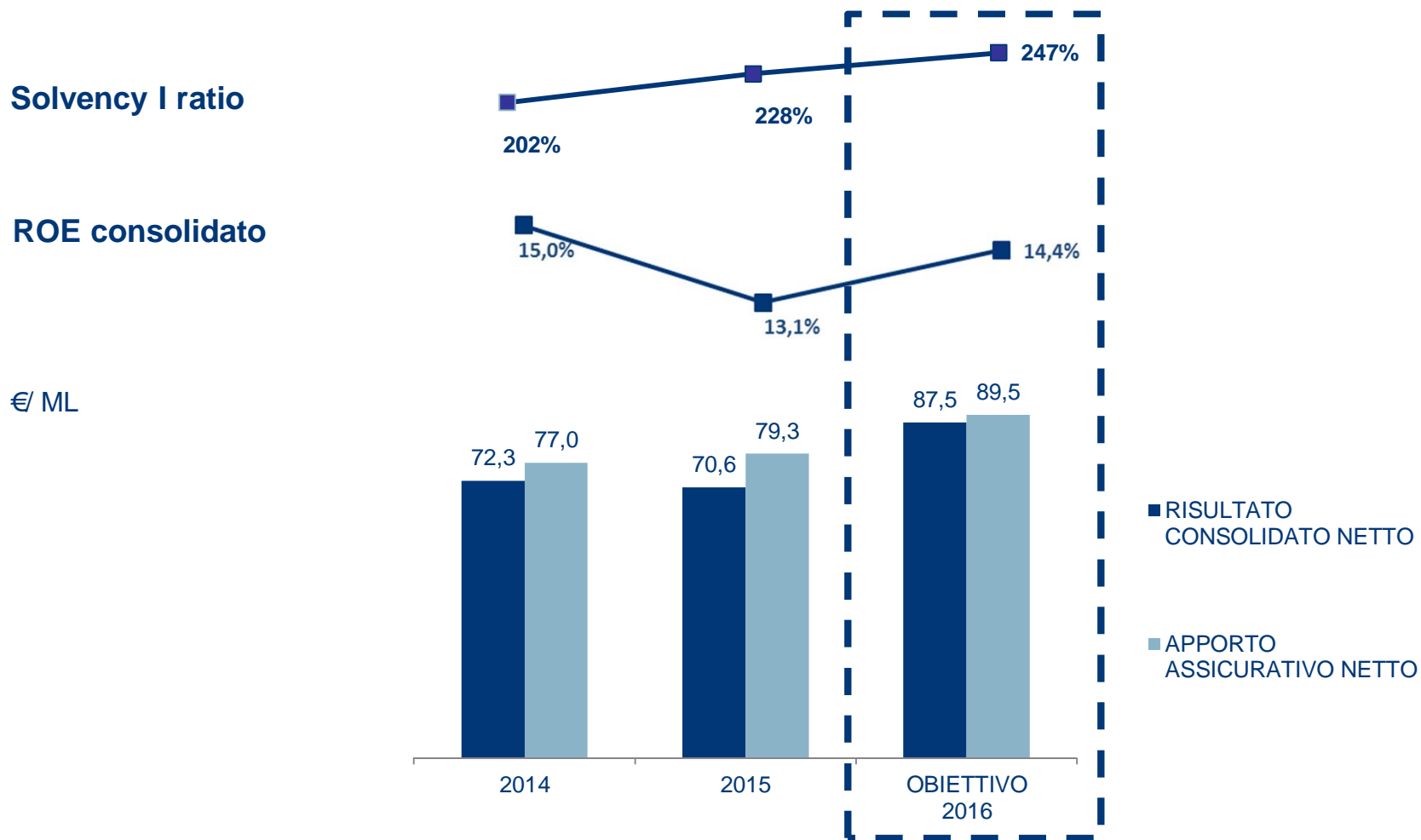
- ✓ Obiettivo crescita annuale media del dividendo 2014 – 2016: +5%

€/ 000



* Nel 2008 aumento gratuito di capitale (1:1)

- ✓ Risultati 2015 penalizzati dalla rideterminazione delle imposte differite attive a seguito della Legge di Stabilità 2016 (c.a €9,5 ML).



- ✓ **PREMI**
PREMI CONTABILIZZATI LAVORO DIRETTO - Classificazione gestionale
- ✓ **LOSS RATIO – LAVORO CONSERVATO** - Classificazione gestionale
SINISTRI DI COMPETENZA / PREMI DI COMPETENZA
- ✓ **TOTAL COST RATIO - LAVORO CONSERVATO** - Classificazione gestionale
(SPESE DI GESTIONE + AMMORTAMENTO BENI IMMATERIALI + PARTITE TECNICHE) / PREMI DI COMPETENZA
- ✓ **COMBINED RATIO – LAVORO CONSERVATO** - Classificazione gestionale
(SINISTRI DI COMPETENZA + SPESE DI GESTIONE + AMMORTAMENTO BENI IMMATERIALI + PARTITE TECNICHE) / PREMI DI COMPETENZA
- ✓ **ROE CONSOLIDATO**
UTILE NETTO DI GRUPPO D'ESERCIZIO / SEMISOMMA PATRIMONIO NETTO DI GRUPPO INIZIALE + PATRIMONIO NETTO DI GRUPPO FINALE.
IL PATRIMONIO SI CONSIDERA AL NETTO DELLA RISERVA PER PLUSVALENZE/MINUSVALENZE LATENTI
- ✓ **SOLVENCY RATIO I**
PATRIMONIO DI SOLVIBILITA' DISPONIBILE / MARGINE DI SOLVIBILITA' RICHIESTO
- ✓ **MASSA GESTITA**
RISERVA MATEMATICA CLASSE C + CLASSE D