

# Bit Market Services

Informazione Regolamentata n. 0819-17-2016	Data/Ora Ricezione 22 Marzo 2016 19:05:58	MTA
--	---	-----

Societa' : NOEMALIFE

Identificativo : 71295

Informazione  
Regolamentata

Nome utilizzatore : NOEMALIFEN01 - Campo

Tipologia : IRAG 01

Data/Ora Ricezione : 22 Marzo 2016 19:05:58

Data/Ora Inizio : 22 Marzo 2016 19:20:58

Diffusione presunta

Oggetto : NoemaLife S.p.A.:il Consiglio di  
Amministrazione approva il Progetto di  
Bilancio al 31 dicembre 2015

*Testo del comunicato*

Vedi allegato.

## COMUNICATO STAMPA

**NOEMALIFE: il Consiglio di Amministrazione approva il Progetto di Bilancio al 31 dicembre 2015.**

- **Ricavi Operativi Consolidati pari a 71,3 milioni di Euro, +5,6% rispetto al 2014.**
- **EBITDA\* adjusted\*\* a 13 milioni di Euro, +17% rispetto al 2014.**
- **Risultato di periodo leggermente positivo, in linea con il 2014.**
- **Risultato del Gruppo positivo per 0,9 milioni di Euro, in netto miglioramento, per 1,6 milioni di Euro, rispetto al 2014.**
- **Investimenti a 7,3 milioni di Euro, pari al 10,2% del totale dei ricavi operativi.**
- **Posizione Finanziaria Netta del Gruppo negativa per 24 milioni di Euro, in linea con il 2014.**

**Bologna, 22 marzo 2016** – Il Consiglio di Amministrazione di NoemaLife riunitosi oggi sotto la presidenza di Francesco Serra, ha approvato il progetto di bilancio d’esercizio 2015 di NoemaLife S.p.A. e presentato il bilancio consolidato del Gruppo.

Nell’anno 2015 il Gruppo NoemaLife riavvia in modo importante il suo percorso di sviluppo sul mercato italiano ed internazionale, con **Ricavi Consolidati** in crescita di circa il 6% rispetto al 2014. In particolare, a conferma della bontà delle scelte operate sul piano commerciale, negli investimenti e nel processo interno di efficientamento, si evidenzia un’ottima performance dei ricavi relativi al mercato italiano, in crescita del 13%.

Sul fronte del mercato estero è proseguita l’espansione commerciale, con un’ottima performance dei ricavi, in crescita di oltre il 60% nell’area al di fuori dei mercati domestici (Italia e Francia). Per quanto riguarda la Francia, l’anno 2015 presenta una forte contrazione dovuta al ritardo dell’uscita della legge GHT (Groupements Hospitaliers de Territoire), che ha di fatto bloccato il mercato con il conseguente calo di oltre il 20% dei ricavi dell’anno. L’attuazione della Legge favorirà il ritorno alla crescita nell’anno 2016.

Anche la marginalità operativa ricorrente (**EBITDA adjusted**) ha registrato un buon andamento con un aumento di circa il 17% rispetto al 2014, principalmente grazie all’ulteriore recupero di efficienza rispetto al 2014, legato all’operazione di *restructuring* finalizzata dalla Capogruppo nel corso del primo trimestre 2014, e agli interventi di razionalizzazione e ottimizzazione sui processi aziendali chiave.

*(\*) L’EBITDA (Margine Operativo Lordo) è un indicatore economico non definito negli IFRS, ma utilizzato dal management per monitorare e valutare l’andamento operativo, in quanto non influenzato dalla volatilità dovuta agli effetti dei diversi criteri di determinazione degli imponibili fiscali, dall’ammontare e caratteristiche del capitale impiegato nonché dalle relative politiche di ammortamento. Tale indicatore è definito da NoemaLife come utile/perdita del periodo al lordo degli ammortamenti e svalutazioni di immobilizzazioni materiali ed immateriali, degli accantonamenti e svalutazioni, degli oneri e proventi finanziari e delle imposte sul reddito.*

*(\*\*) I dati adjusted non tengono conto dei costi non ricorrenti pari ad euro 977 migliaia, relativi ad incentivi all’esodo, collegati alla seconda fase di ristrutturazione aziendale operata principalmente nell’area manageriale, contabilizzati nel periodo.*

NOEMALIFE spa

VIA GOBETTI 52, 40129 BOLOGNA (ITALY)  
TEL. +39 051 4193911 - FAX +39 051 4193900  
CAP.SOC. € 4.345.928,60 - P.IVA 04310690377  
C.F. / R.I. BO 01347430397 - R.E.A. BO 368782  
noemalife@noemalife.com - www.noemalife.com



## ANDAMENTO ECONOMICO E FINANZIARIO

Nell'anno 2015 il Gruppo NoemaLife riavvia in modo importante il proprio percorso di sviluppo sul mercato italiano ed internazionale. I **Ricavi consolidati**, pari a 71,3 milioni di Euro, crescono del 5,6% rispetto all'esercizio precedente (l'esercizio 2014 si era chiuso con Ricavi consolidati pari a 67,5 milioni di Euro).

Sul fronte del mercato italiano, nel 2015 si evidenzia un'ottima performance dei ricavi, che registrano una crescita di oltre il 13%, a conferma della bontà delle scelte operate sul piano commerciale, negli investimenti e nel processo interno di efficientamento.

Si ricorda in particolare l'avviamento della soluzione di *E-Prescribing* con Galileo-Medication a Lodi, che apre ottime prospettive di sviluppo per una delle soluzioni più avanzate nell'area della prescrizione e somministrazione sicura del farmaco in corsia; inoltre si riscontra un significativo interesse per alcune specifiche applicazioni che sta scaturendo dalla collaborazione con il Policlinico di Bari, in seno al progetto Smart Health.

Si ricorda inoltre l'avviamento del nuovo Sistema Informativo dell'Azienda Ospedaliera San Paolo di Milano; si tratta di una fornitura completa in *outsourcing* per lo sviluppo, l'implementazione e la gestione delle soluzioni applicative per tutta l'area clinico – sanitaria, nell'obiettivo della completa reingegnerizzazione dei processi informatici sanitari e amministrativi di tutta la struttura ospedaliera, per migliorare i livelli di cura al cittadino e aumentare i livelli di efficienza del servizio. L'aggiudicazione a NoemaLife della gara del San Paolo (importo complessivo della commessa in RTI pari a 9 milioni di Euro in 6 anni) nell'attuale contesto risulta particolarmente rilevante visto l'esiguo numero di bandi pubblici emessi negli ultimi anni dalle strutture sanitarie italiane che fanno riferimento ad una progettualità così estesa in ambito prettamente clinico.

Sul fronte del mercato estero, seppur in un periodo che vede una flessione dei ricavi (-3,7%), dovuta alla forte contrazione del mercato francese a seguito del ritardo dell'uscita della legge GHT (Groupements Hospitaliers de Territoire), che ha di fatto bloccato il mercato con il conseguente calo di oltre il 20% dei ricavi del periodo, è proseguita l'espansione commerciale. Gli altri paesi evidenziano un'ottima performance dei ricavi, in crescita di oltre il 60%.

In particolare si segnala per il mercato europeo l'acquisizione del primo progetto EMR in Belgio (del valore di 1,4 milioni di Euro) con l'aggiudicazione da parte di Medasys, la società francese del Gruppo NoemaLife, della gara d'appalto del Centro Ospedaliero di "Bois de l'Abbaye e de Hesbaye (CHBAH) Seraing", che ha scelto la soluzione DxCare per la gestione elettronica delle cartelle cliniche dei propri pazienti.

In America Latina si segnala la sottoscrizione di un nuovo contratto in Argentina per la fornitura del Sistema Informativo Ospedaliero all'Ospedale ad Alta Complessità Gobernador Cepernic - Presidente Kirchner di El Calafate, per un valore di oltre 1,4 milioni di dollari.

Ricavi per natura	31/12/15	Incid%	31/12/14	Incid%	Var
Licenze	14.964	22%	16.295	25%	-8%
Servizi professionali e Manutenzioni	48.114	69%	45.276	69%	6%
Locazioni	4.792	7%	2.931	4%	63%
Hardware & Software	1.327	2%	773	1%	72%
<b>Totale ricavi di vendita</b>	<b>69.197</b>	<b>100%</b>	<b>65.275</b>	<b>100%</b>	<b>6%</b>

Come si può osservare, la crescita riguarda i Servizi professionali e Manutenzioni (+6%) e le Locazioni (+63%). Sul fronte delle Licenze, l'esercizio evidenzia un calo (-8%) legato al particolare momento di stallo del mercato francese.

Un buon andamento viene inoltre registrato dal **Portafoglio Ordini del Gruppo**, con una crescita, per quanto riguarda l'Italia, di 0,5 milioni di Euro rispetto al 31 dicembre 2014 (+1,2%), attestandosi a 43,5 milioni di Euro, senza considerare, in attesa della possibilità di sottoscrivere il contratto, l'aggiudicazione della gara da 18,2 milioni di Euro, emessa dalla U.L.S.S. n.20 Verona e dall'Azienda Ospedaliera di Padova. La gara in questione è stata assegnata alla società Solinfo S.r.l., controllata all'88% da NoemaLife S.p.A., per l'affidamento del Servizio di gestione in outsourcing del sistema ICT aziendale, per un periodo di 4 anni, con opzione di rinnovo per ulteriori 12 mesi.

Per quanto riguarda l'estero, il Portafoglio Ordini del Gruppo si attesta a 34,2 milioni di Euro, in calo del 5,4% rispetto al 2014 per effetto della forte contrazione del mercato francese.

L'**EBITDA** consolidato è pari a 12 milioni di Euro, in crescita dell'8,2% (nell'esercizio 2014 l'EBITDA era stato pari ad 11,1 milioni di Euro), mentre quello di NoemaLife S.p.A. si attesta a 8,8 milioni di Euro, con una crescita di 2 milioni di Euro, pari al 28,5%. Al netto degli oneri non ricorrenti, **l'EBITDA adjusted** del Gruppo è pari a 13 milioni di Euro, in netta crescita rispetto a quello dell'esercizio precedente, pari a 11,1 milioni di Euro (con una crescita pari a circa il 17%), mentre quello di NoemaLife S.p.A. si attesta a 9,8 milioni di Euro, con una crescita di 2,9 milioni di Euro, pari al 42,7%.

L'ottimo andamento della marginalità, in particolare di NoemaLife S.p.A., come detto, è legato principalmente all'ulteriore recupero di efficienza rispetto al 2014, legato all'operazione di *restructuring* finalizzata dalla Capogruppo nel corso del primo trimestre 2014, e agli interventi di razionalizzazione e ottimizzazione sui processi aziendali chiave.

La **marginalità** ha risentito di componenti di tipo non ricorrente, legate alla seconda fase di ristrutturazione aziendale, operata principalmente nell'area manageriale, con principale focus nella gestione del business internazionale. Con l'operazione di riduzione e riorganizzazione del team manageriale, operante, a vario titolo, sui mercati esteri, sono state cancellate 5 posizioni, le cui responsabilità sono state ridistribuite su altri ruoli manageriali. La gestione di queste uscite è stata operata prevedendo incentivi all'esodo con accordo preventivo, su un pacchetto economico concordato con ogni singola persona, per un totale di costi aziendali pari ad Euro 977 migliaia.

Di seguito si riportano i principali indicatori *adjusted a livello consolidato*:

Migliaia di Euro	31/12/2015	(1)	31/12/2015 Adjusted	31/12/2014 Adjusted
Ricavi delle vendite e delle prestazioni di servizi	69.197		69.197	65.275
Altri ricavi	2.129		2.129	2.258
<b>Totale ricavi operativi</b>	<b>71.326</b>	<b>0</b>	<b>71.326</b>	<b>67.533</b>
<b>Crescita %</b>	<b>5,6%</b>		<b>5,6%</b>	<b>1,1%</b>
Materie prime, sussidiarie, di consumo e merci	(1.704)		(1.704)	(1.625)
Servizi	(15.871)		(15.871)	(14.916)
Personale	(40.292)	977	(39.315)	(38.546)
Oneri diversi di gestione	(1.410)		(1.410)	(1.306)
<b>Totale costi operativi</b>	<b>(59.277)</b>	<b>977</b>	<b>(58.300)</b>	<b>(56.393)</b>
<b>Variazione%</b>	<b>5,1%</b>		<b>3,4%</b>	<b>-3,4%</b>
<b>Margine operativo lordo (EBITDA) (*)</b>	<b>12.049</b>	<b>977</b>	<b>13.026</b>	<b>11.140</b>
Ammortamenti	(8.286)		(8.286)	(8.144)
Accantonamenti e svalutazioni	(1.097)		(1.097)	(835)
<b>Risultato operativo (EBIT)</b>	<b>2.666</b>	<b>977</b>	<b>3.643</b>	<b>2.161</b>

(1) I dati adjusted non tengono conto dei costi non ricorrenti pari ad euro 977 migliaia relativi alla parte di incentivi all'esodo

L'**EBIT** consolidato, è pari a 2,7 milioni di Euro, in miglioramento del 23,4% rispetto all'EBIT 2014 (era stato pari a 2,2 milioni di Euro), per i fenomeni sopra riportati, mentre quello di NoemaLife S.p.A. è pari a 3,6 milioni di Euro, in netto miglioramento per 2 milioni di Euro, anche per effetto, oltre ai fenomeni precedentemente riportati, del calo degli ammortamenti ed accantonamenti.


Al netto dei costi non ricorrenti sostenuti nel 2015 per un ammontare complessivo di Euro 977 migliaia, l'**EBIT adjusted** di Gruppo, pari a 3,6 milioni di Euro, risulta in netto miglioramento rispetto all'analogo dato del 2014 (con un miglioramento di 1,5 milioni di Euro, pari ad una crescita di oltre il 68%). L'EBIT adjusted di NoemaLife S.p.A., pari a 4,5 milioni di Euro, risulta in forte miglioramento rispetto all'analogo dato del 2014 (con un miglioramento di 3,1 milioni di Euro).

Gli **investimenti** per lo sviluppo dei nuovi prodotti sostenuti dal Gruppo nel corso del 2015 ammontano a 7,3 milioni di Euro, pari al 10,2% dei ricavi operativi ed in crescita rispetto all'esercizio 2014 del 14% (nel 2014 gli investimenti per lo sviluppo dei nuovi prodotti erano stati pari a 6,4 milioni di Euro), nella conferma della scelta strategica del Gruppo NoemaLife di investire costantemente ed in maniera significativa nell'innovazione e nella crescita della propria gamma prodotti. In particolare nella linea Electronic Medical Record, la **piattaforma Galileo**, grazie agli investimenti sostenuti, rappresenta oggi la soluzione più diffusa e più avanzata del settore.

Gli ulteriori investimenti programmati per la continua evoluzione della piattaforma stessa, già presente nei principali ospedali italiani, consentirà un ulteriore rafforzamento della leadership NoemaLife nell'informatica sanitaria italiana.

Il **Risultato del periodo**, è pari a 0,1 milioni di Euro, in linea con il Risultato del 2014.

Il **Risultato del Gruppo** è pari a 0,9 milioni di Euro, in netto miglioramento rispetto all'analogo dato del 2014 (con un miglioramento di 1,6 milioni di Euro, nel 2014 era



stato negativo per 0,8 milioni di Euro), principalmente per l'ottima marginalità realizzata dalla capogruppo NoemaLife S.p.A. nell'esercizio 2015.

Il **Risultato dell'esercizio** di NoemaLife S.p.A è infatti pari a 2,3 milioni di Euro, con un forte miglioramento (pari a 3,2 milioni di Euro) rispetto al risultato dell'esercizio 2014, negativo per 0,9 milioni di Euro. Tale risultato beneficia, oltre ai fenomeni sopra riportati, di un miglioramento della fiscalità (per effetto della modifica normativa relativa alla deducibilità del costo del personale ai fini Irap, con calo dell'incidenza della relativa imposta, per effetto della nuova normativa sul credito d'imposta sugli investimenti), con imposte a livello consolidato pari a 0,2 milioni di Euro (principalmente dovute all'Irap) e imposte per NoemaLife S.p.A. (vicine allo zero) in netta riduzione rispetto al 2014, con un calo pari a 0,8 milioni di Euro.

La **Posizione Finanziaria Netta consolidata** al 31 dicembre 2015 è negativa per Euro 23.973 migliaia, mentre la posizione finanziaria al 31 dicembre 2014 era negativa per Euro 23.515 migliaia.

La posizione finanziaria netta nel periodo è stata influenzata in termini accrescitivi dal pagamento da parte della Capogruppo degli incentivi all'esodo avvenuti nel periodo nonché i relativi pagamenti del T.F.R., con un effetto finanziario pari ad Euro 1.126 migliaia, dagli investimenti per lo sviluppo di nuovi prodotti effettuati dal Gruppo nel periodo, pari ad Euro 7.309 migliaia, nonché dalla crescita del Capitale Circolante Netto, pari ad Euro 4.001 migliaia, strettamente legato al calo delle passività correnti. Parallelamente, si rileva una buona performance del ciclo attivo, che registra un calo dei tempi medi d'incasso del 4% nell'esercizio 2015.

Si ricorda infine l'avvenuta conversione in capitale del "Prestito Obbligazionario Convertibile NoemaLife 2015/2016", dell'importo di Euro 4 milioni.

Si evidenzia che nel corso dell'esercizio 2015 il Gruppo NoemaLife ha dato luogo a cessioni pro-soluto per un importo pari a 40,2 milioni di Euro, in linea con quanto fatto nell'anno precedente. Per quanto riguarda l'utilizzo di tali forme di factoring, NoemaLife conferma il proprio orientamento strategico all'utilizzo di queste forme di cessione dei crediti in modo da ridurre il capitale circolante netto e l'indebitamento finanziario.

## **EVENTI DI RILIEVO AVVENUTI DURANTE L'ESERCIZIO**

In data 13 febbraio 2015, l'Assemblea straordinaria dei soci NoemaLife ha deliberato all'unanimità, l'emissione di un Prestito Obbligazionario Convertibile riservato a Maggioli S.p.A. (già socio di NoemaLife con il 2,76%), dell'importo complessivo di Euro 4.000.000, con esclusione del diritto di opzione. Contestualmente, l'Assemblea straordinaria ha deliberato un aumento del capitale sociale di Euro 4.000.000, a servizio esclusivo della conversione del Prestito Obbligazionario, mediante l'emissione di nuove azioni ordinarie NoemaLife.

In data 30 giugno 2015, il Consiglio di Amministrazione della Società ha approvato all'unanimità il Progetto di fusione per incorporazione in NoemaLife S.p.A. di Praezision Life S.r.l. (società interamente posseduta dall'incorporante). Trattandosi di una fusione per incorporazione di una società interamente posseduta, la fusione ha avuto luogo in forma semplificata ai sensi del primo comma dell'art. 2505 del codice civile. L'operazione ha avuto l'obiettivo di concentrare la gestione delle due aziende,



nonché di razionalizzare le attività dalle medesime esercitate, raggiungendo una maggiore efficienza operativa ed una semplificazione dei processi amministrativi.

In data 26 ottobre 2015 l'Assemblea degli Azionisti in sede straordinaria ha approvato la proroga alla data del 31 ottobre 2017 del termine ultimo per l'esercizio dei "WARRANT NOEMALIFE 2012/2015" ancora in circolazione. Sono stati conseguentemente fissati due nuovi periodi di esercizio nel mese di ottobre e l'ultimo giorno del mese di ottobre 2016 e nel mese di ottobre 2017, con il prezzo di sottoscrizione dei Warrant pari ad Euro 7 per azione per il primo periodo di esercizio e pari ad Euro 7,20 per azione qualora i Warrant siano esercitati nel secondo periodo.

In data 26 novembre 2015, è stata deliberata l'emissione di un prestito obbligazionario ai sensi della legge 134/2012 (c.d. minibond) denominato "NOEMALIFE 2015-2020 - 5,45%", per un importo complessivo pari a Euro 10.000.000, riservato esclusivamente ad investitori qualificati e ammesso alla negoziazione sul Segmento ExtraMOT PRO di Borsa Italiana S.p.A.. Il bond è stato sottoscritto per l'importo di Euro 8.000.000 da Duemme SGR S.p.A. (gruppo Banca Esperia), e dalla Banca Popolare di Bari S.c.p.A. per l'importo di Euro 2.000.000. Il prestito obbligazionario (emesso alla pari) ha durata quinquennale, un tasso nominale annuo pari al 5,45% ed un rimborso amortizing con un anno di preammortamento.


Nel mese di dicembre 2015 è stato perfezionato un aumento di capitale riservato ai soci della controllata francese Medasys, con la sottoscrizione della totalità delle n.11.905.000 azioni di nuova emissione Medasys, per un controvalore totale di Euro 5.000.100. NoemaLife ha sottoscritto l'aumento per un controvalore complessivo pari a circa Euro 4,4 milioni, di cui Euro 2,4 milioni sottoscritti per cassa ed i rimanenti tramite compensazione con un credito infragruppo. A seguito di tale sottoscrizione NoemaLife accresce la quota detenuta raggiungendo il controllo di diritto, andando a detenere il 57,97% del capitale di Medasys al 31 dicembre 2015. L'aumento di capitale della società francese del Gruppo aveva come obiettivo quello di dotare la società delle risorse necessarie per proseguire il proprio piano di sviluppo, gli investimenti sul prodotto e l'internazionalizzazione nonché per cogliere al meglio le prospettive di crescita del mercato, tenuto conto del blocco vissuto dal mercato francese per effetto del ritardo registrato in Francia nell'attuazione dei programmi governativi relativi al progetto di legge GHT ("Groupements Hospitaliers Territoriaux").

### **PREVEDIBILE EVOLUZIONE DELL'ATTIVITÀ ED EVENTI SIGNIFICATIVI AVVENUTI DOPO LA CHIUSURA DELL'ESERCIZIO**

Nell'anno 2016 il Gruppo NoemaLife prosegue e ravviva il suo percorso di crescita sul mercato italiano ed internazionale. I risultati conseguiti nell'esercizio 2015, con il ritorno alla crescita ed il recupero di marginalità rispetto all'esercizio precedente, forniscono una base solida per l'impegno del Gruppo all'espansione del proprio business ed al perseguimento della soddisfazione per gli azionisti del Gruppo.

Per quanto riguarda le performance in Italia, l'avviamento della soluzione di e-Prescribing con Galileo-Medication a Lodi apre ottime prospettive di sviluppo, per una delle soluzioni più avanzate, nell'area della prescrizione e somministrazione sicura del farmaco in corsia; inoltre si riscontra un significativo interesse per alcune specifiche applicazioni che sta scaturendo dalla collaborazione con il Policlinico di Bari, in seno al progetto Smart Health.





Si ricorda l'avviamento del nuovo Sistema Informativo dell'Azienda Ospedaliera San Paolo di Milano; si tratta di una fornitura completa in outsourcing per lo sviluppo, l'implementazione e la gestione delle soluzioni applicative per tutta l'area clinico – sanitaria, nell'obiettivo della completa reingegnerizzazione dei processi informatici sanitari e amministrativi di tutta la struttura ospedaliera, per migliorare i livelli di cura al cittadino e aumentare i livelli di efficienza del servizio. L'aggiudicazione a NoemaLife della gara del San Paolo (importo complessivo della commessa in RTI pari a 9 milioni di Euro in 6 anni) nell'attuale contesto risulta particolarmente rilevante visto l'esiguo numero di bandi pubblici emessi negli ultimi anni dalle strutture sanitarie italiane che fanno riferimento ad una progettualità così estesa in ambito prettamente clinico.

Sul piano commerciale, in sintonia con quanto già in atto nei mercati più avanzati dell'Europa Occidentale e del Nord America, il mercato italiano sta evidenziando l'interesse sempre maggiore nei riguardi di soluzioni EMR avanzate. Ciò, unito alla importante base clienti di NoemaLife e alla riconosciuta qualità della piattaforma Galileo e delle sue evoluzioni strategiche, rappresenta una solida base per importanti prospettive di sviluppo.

Le aspettative positive riguardano anche il rafforzamento della nostra presenza in ambito internazionale, in modo particolare nel mercato del Regno Unito dove l'avviamento rapido e con tangibile soddisfazione da parte del nostro cliente del progetto e-Prescribing con Galileo-Medication a North Staff ha rafforzato ulteriormente la reputazione di NoemaLife, aspetto che favorirà l'acquisizione di altre commesse.

Per quanto riguarda l'ambito francese, la forte contrazione dell'anno 2015, dovuta al ritardo dell'uscita della legge GHT (Groupements Hospitaliers de Territoire), che ha di fatto bloccato il mercato con il conseguente calo del 23% dei ricavi del periodo, si tradurrà presumibilmente nell'anno 2016 in un recupero in termini di crescita, in relazione alla riorganizzazione prevista dalla riforma. Infatti, è previsto il raggruppamento degli ospedali minori territoriali con gli ospedali universitari di riferimento (CHU), presso cui Medasys vanta una presenza rilevante.


In Europa si segnala inoltre l'acquisizione del primo progetto EMR in Belgio (del valore di 1,4 milioni di Euro) con l'aggiudicazione da parte di Medasys, la società francese del Gruppo NoemaLife, della gara d'appalto del Centro Ospedaliero di "Bois de l'Abbaye e de Hesbaye (CHBAH) Seraing", che ha scelto la soluzione DxCare per la gestione elettronica delle cartelle cliniche dei propri pazienti.

Si segnala inoltre nel mese di febbraio 2016 l'acquisizione da parte di Medasys del primo contratto in Lussemburgo, del valore di 2,5 milioni di Euro in tre anni, con il Centre Hospitalier du Nord au Luxembourg (CHdN) per la creazione e gestione del sistema di cartelle cliniche elettroniche. Il Centre Hospitalier du Nord au Luxembourg conta 350 posti letto e quasi 1.200 dipendenti distribuiti nei siti di Ettelbruck e Wiltz. Si tratta di uno tra i più importanti centri di cura della regione settentrionale del Lussemburgo completo delle specialità di medicina, chirurgia, ostetricia, psichiatria, riabilitazione e geriatria.

Anche in America Latina le prospettive di sviluppo per il Gruppo NoemaLife sono confermate, specialmente in Argentina, Cile e Messico, paesi in cui NoemaLife ha costituito società controllate, pienamente operative.

In Argentina si segnala la sottoscrizione di un nuovo contratto per la fornitura del Sistema Informativo Ospedaliero all'Ospedale ad Alta Complessità Gobernador





Cepernic - Presidente Kirchner di El Calafate, per un valore di oltre 1,4 milioni di dollari.

Inoltre si segnala, dopo la chiusura dell'esercizio, nel mese di marzo 2016 la sottoscrizione di un contratto del valore di circa 1,2 milioni di USD, per la realizzazione del nuovo sistema informatico di integrazione di tutti i laboratori di analisi CentraLab, il più grande centro diagnostico privato dell'Argentina. CentraLab serve ogni anno due milioni di pazienti ed eroga una gamma completa di servizi medici attraverso una rete di 1.200 ambulatori, 20 laboratori e 20 centri prelievo, dove vengono processati oltre 21 milioni di test diagnostici all'anno. Il progetto prevede la realizzazione di un'unica piattaforma informatica che integri tutti i laboratori di analisi della rete CentraLab, secondo il modello organizzativo di "Laboratorio Logico Unico", architettura introdotta in Italia da NoemaLife ed esportata in tutto il mondo, in grado di proporre un livello di integrazione tra molteplici laboratori distribuiti sul territorio, ineguagliabile.

**NOEMALIFE S.P.A. - DATI FINANZIARI CONSOLIDATI SELEZIONATI (Estratto dal bilancio consolidato al 31 dicembre 2015)**

**SITUAZIONE PATRIMONIALE – FINANZIARIA CONSOLIDATA AL 31 DICEMBRE 2015 E AL 31 DICEMBRE 2014 (in migliaia di Euro)**

<b>ATTIVO</b> <b>(Migliaia di Euro)</b>		<b>31 dicembre 2015</b>	<b>31 dicembre 2014</b>
<b>A)</b>	<b>ATTIVO NON CORRENTE</b>		
	Immobilizzazioni materiali	2.108	2.251
	Immobilizzazioni immateriali	18.399	19.865
	Avviamento	9.901	10.051
	Investimenti in partecipazioni	27	26
	Imposte anticipate	1.210	1.415
	Attività finanziarie non correnti	1.560	1.281
	Crediti commerciali non correnti	10.200	11.434
	Altre attività non correnti	4.617	2.503
	<b>TOTALE ATTIVO NON CORRENTE</b>	<b>48.022</b>	<b>48.826</b>
<b>B)</b>	<b>ATTIVO CORRENTE</b>		
	Rimanenze	202	257
	Crediti commerciali	49.163	48.594
		<i>di cui con parti correlate</i> 206	147
	Attività per imposte correnti	97	71
	Altre attività correnti	4.738	3.538
	Attività finanziarie correnti	361	293
	Disponibilità liquide e mezzi equivalenti	13.862	7.382
	<b>TOTALE ATTIVO CORRENTE</b>	<b>68.423</b>	<b>60.135</b>
<b>TOTALE ATTIVO (A+B)</b>		<b>116.445</b>	<b>108.961</b>

PATRIMONIO NETTO E PASSIVO (Migliaia di Euro)		31 dicembre 2015	31 dicembre 2014
<b>C)</b>	<b>PATRIMONIO NETTO</b>		
	Capitale sociale	3.947	3.955
	Altre riserve	16.060	17.619
	Utili (perdite) portati a nuovo	44	(4.634)
	Risultato del periodo	871	(718)
	<b>TOTALE PATRIMONIO NETTO DI GRUPPO</b>	<b>20.922</b>	<b>16.222</b>
	Capitale e riserve di terzi	11.524	10.762
	Risultato di competenza di terzi	(822)	816
	<b>Totale patrimonio netto di terzi</b>	<b>10.702</b>	<b>11.579</b>
	<b>TOTALE PATRIMONIO NETTO</b>	<b>31.624</b>	<b>27.801</b>
<b>D)</b>	<b>PASSIVO NON CORRENTE</b>		
	Passività finanziarie a lungo termine	17.934	11.764
	<i>di cui con parti correlate</i>	<i>174</i>	<i>341</i>
	Passività per imposte differite	497	657
	Fondi per rischi ed oneri non correnti	142	118
	Fondo benefici ai dipendenti	3.655	3.999
	Debiti commerciali non correnti	462	1.190
	Altre passività non correnti	2.322	2.477
	<b>TOTALE PASSIVO NON CORRENTE</b>	<b>25.012</b>	<b>20.205</b>
<b>E)</b>	<b>PASSIVO CORRENTE</b>		
	Passività finanziarie a breve termine	21.824	20.708
	<i>di cui con parti correlate</i>	<i>167</i>	<i>159</i>
	Debiti commerciali	12.063	10.858
	<i>di cui con parti correlate</i>	<i>215</i>	<i>208</i>
	Passività per imposte correnti	1.089	1.068
	Fondi per rischi e oneri correnti	210	509
	Altre passività correnti	24.623	27.812
	<b>TOTALE PASSIVO CORRENTE</b>	<b>59.809</b>	<b>60.955</b>
	<b>TOTALE PASSIVO</b>	<b>84.821</b>	<b>81.160</b>
	<b>TOTALE PATRIMONIO NETTO E PASSIVO (C+D+E)</b>	<b>116.445</b>	<b>108.961</b>

**CONTO ECONOMICO COMPLESSIVO CONSOLIDATO PER GLI ESERCIZI 2015 E 2014 (in migliaia di Euro)**

CONTO ECONOMICO COMPLESSIVO		2015	2014
<b>(Migliaia di Euro)</b>			
<b>A)</b>	<b>RICAVI OPERATIVI</b>		
	Ricavi di vendita	69.197	65.275
	<i>di cui con parti correlate</i>	113	15
	Altri ricavi	2.129	2.258
	<i>di cui con parti correlate</i>	5	5
	<b>TOTALE RICAVI OPERATIVI</b>	<b>71.326</b>	<b>67.533</b>
<b>B)</b>	<b>COSTI OPERATIVI</b>		
	Per materie prime e di consumo	1.704	1.625
	Per servizi	15.871	14.916
	<i>di cui con parti correlate</i>	292	255
	Per il personale	40.292	38.546
	Ammortamenti	8.286	8.144
	Accantonamenti e svalutazioni	1.097	835
	Altri costi	1.410	1.306
	<b>TOTALE COSTI OPERATIVI</b>	<b>68.660</b>	<b>65.372</b>
<b>C)</b>	<b>RISULTATO OPERATIVO (A - B)</b>	<b>2.666</b>	<b>2.161</b>
<b>D)</b>	Oneri finanziari netti	(2.404)	(2.131)
	<i>di cui con parti correlate</i>	144	0
<b>F)</b>	<b>RISULTATO PRIMA DELLE IMPOSTE (C - D - E)</b>	<b>262</b>	<b>30</b>
<b>G)</b>	Imposte	213	(68)
<b>H)</b>	<b>- RISULTATO DELL'ESERCIZIO (F-G)</b>	<b>49</b>	<b>98</b>
<b>I)</b>	<b>- di cui: Utile (perdita) di competenza di terzi</b>	<b>(822)</b>	<b>816</b>
<b>L)</b>	<b>- di cui: UTILE (PERDITA) DI GRUPPO</b>	<b>871</b>	<b>(718)</b>
	Variazione riserva di conversione	(832)	(257)
	Utili (perdite) attuariali da piani a benefici definiti	189	(560)
	Totale utile (perdita) complessivo del periodo al netto dell'effetto fiscale	(594)	(719)
	di cui: Utile (perdita) complessivo di competenza di terzi	(732)	581
	di cui: Utile (perdita) complessivo di Gruppo	138	(1.300)
	Utile (perdita) del Gruppo per azione base (in Euro)	0,115	(0,094)
	Utile (perdita) del Gruppo per azione diluito (in Euro)	0,115	(0,094)

## MOVIMENTAZIONE DEL PATRIMONIO NETTO CONSOLIDATO (in migliaia di Euro)

	CAPITALE SOCIALE			ALTRE RISERVE						UTILI (PERDITE) PORTATI A NUOVO					Totale patrimonio netto di Gruppo	Capitale e Riserve di Terzi	Risultato d'esercizio di competenza di Terzi	Patrimonio netto di terzi	Totale patrimonio netto		
	Capitale sociale	Azioni proprie in portafoglio (valore nominale)	Totale	Riserva Sovrapprezzo Azioni	Azioni proprie in portafoglio (sovrapprezzo)	Riserva per azioni proprie	Riserva FTA	Versamenti o Soci c/futuro aumento di capitale	Riserva da valutazione	Totale	Riserva Legale	Utili (perdite) portati a nuovo	Riserva di conversione	Risultato d'esercizio						Totale	
<b>Saldo al 01/01/2014</b>	<b>3.974</b>	<b>-16</b>	<b>3.958</b>	<b>17.992</b>	<b>-107</b>	<b>123</b>	<b>150</b>	<b>0</b>	<b>-219</b>	<b>17.939</b>	<b>393</b>	<b>3.369</b>	<b>-76</b>	<b>-8.066</b>	<b>-4.380</b>	<b>17.518</b>	<b>10.552</b>	<b>332</b>	<b>10.884</b>	<b>28.402</b>	
Aumenti a pagamento	0	0	0	0	0	0	0	0	0	0	0	0	0	0	0	0	0	0	0	0	0
Variazione area di consolidamento	0	0	0	0	0	0	0	0	0	0	0	0	0	0	0	0	150	0	150	150	
Altri movimenti	0	0	0	0	0	0	0	0	-323	-323	0	27	-257	0	-230	-553	-241	0	-241	-794	
Destinazione del risultato	0	0	0	0	0	0	0	0	0	0	4	-8.070	0	8.066	0	0	302	-332	-30	-30	
Variazioni azioni proprie	0	-3	-3	0	-23	26	0	0	0	3	0	-26	0	0	-26	-25	0	0	0	-25	
Risultato dell'esercizio	0	0	0	0	0	0	0	0	0	0	0	0	0	-718	-718	-718	0	816	816	99	
<b>Saldo al 31/12/2014</b>	<b>3.974</b>	<b>-19</b>	<b>3.955</b>	<b>17.992</b>	<b>-130</b>	<b>149</b>	<b>150</b>	<b>0</b>	<b>-542</b>	<b>17.619</b>	<b>396</b>	<b>-4.700</b>	<b>-333</b>	<b>-718</b>	<b>-5.353</b>	<b>16.222</b>	<b>10.762</b>	<b>816</b>	<b>11.579</b>	<b>27.801</b>	
<b>Saldo al 01/01/2015</b>	<b>3.974</b>	<b>-19</b>	<b>3.955</b>	<b>17.992</b>	<b>-130</b>	<b>149</b>	<b>150</b>	<b>0</b>	<b>-542</b>	<b>17.619</b>	<b>396</b>	<b>-4.700</b>	<b>-333</b>	<b>-718</b>	<b>-5.353</b>	<b>16.222</b>	<b>10.762</b>	<b>816</b>	<b>11.579</b>	<b>27.801</b>	
Aumenti a pagamento	0	0	0	-72	0	0	0	0	0	-72	0	0	0	0	0	-71	0	0	0	-71	
Variazione area di consolidamento	0	0	0	0	0	0	0	0	0	0	0	0	0	0	0	0	-94	0	-94	-93	
Altri movimenti	0	0	0	-5.588	0	0	0	4.000	94	-1.495	0	6.306	-820	0	5.487	3.992	39	0	39	4.031	
Destinazione del risultato	0	0	0	0	0	0	0	0	0	0	3	-721	0	718	0	0	816	-816	0	0	
Variazioni azioni proprie	0	-8	-8	0	-83	91	0	0	0	8	0	-91	0	0	-91	-91	0	0	0	-91	
Risultato dell'esercizio	0	0	0	0	0	0	0	0	0	0	0	0	0	871	871	870	0	-822	-822	48	
<b>Saldo al 31/12/2015</b>	<b>3.974</b>	<b>-27</b>	<b>3.947</b>	<b>12.332</b>	<b>-213</b>	<b>239</b>	<b>150</b>	<b>4.000</b>	<b>-449</b>	<b>16.060</b>	<b>400</b>	<b>795</b>	<b>-1.153</b>	<b>871</b>	<b>914</b>	<b>20.922</b>	<b>11.524</b>	<b>-822</b>	<b>10.702</b>	<b>31.624</b>	

## RENDICONTO FINANZIARIO CONSOLIDATO

( Importi in Euro/000)	1 gennaio 31 dicembre 2015	1 gennaio 31 dicembre 2014
<b>Rendiconto finanziario dell'attività operativa</b>		
<b>Risultato del periodo</b>	<b>49</b>	<b>98</b>
Rettifiche per:		
Imposte a conto economico	213	(68)
Oneri finanziari netti	2.404	2.131
Ammortamenti	8.286	8.144
Accantonamento al Fondo Svalutazione Crediti	839	1.223
Variazione netta fondo benefici a dipendenti e fondo rischi e oneri	(774)	(2.086)
	<b>11.017</b>	<b>9.442</b>
(Incremento) decremento crediti commerciali e altri crediti	(1.468)	(8.222)
<i>di cui con parti correlate</i>	<i>(59)</i>	<i>141</i>
(Incremento) decremento rimanenze di magazzino	55	150
Incremento (decremento) debiti commerciali e altri debiti	(2.814)	4.210
<i>di cui con parti correlate</i>	<i>7</i>	<i>(52)</i>
(Incremento) decremento imposte anticipate	205	874
Incremento (decremento) imposte differite	(160)	(1.853)
	<b>6.835</b>	<b>4.601</b>
Imposte pagate	(90)	(328)
Oneri finanziari pagati	(2.404)	(2.131)
<b>A) Flussi finanziari derivanti dall'attività operativa</b>	<b>4.341</b>	<b>2.142</b>
<b>Rendiconto finanziario dell'attività d'investimento</b>		
(Investimenti) netti immobilizzazioni materiali	(537)	(654)
(Investimenti) netti immobilizzazioni immateriali	(5.990)	(5.978)
Variazione netta delle attività non correnti	(2.395)	(445)
<b>B) Flussi finanziari derivanti dall'attività di investimento</b>	<b>(8.922)</b>	<b>(7.077)</b>
<b>Rendiconto finanziario delle attività finanziarie</b>		
Altre variazioni incluse quelle di terzi	3.867	(671)
Acquisto azioni proprie	(91)	(25)
Variazione finanziamenti a breve e a m-l termine	7.286	5.913
<i>di cui con parti correlate</i>	<i>(159)</i>	<i>500</i>
<b>C) Flussi finanziari derivanti dall'attività finanziaria</b>	<b>11.061</b>	<b>5.218</b>
<b>A) + B) + C) Incremento/(decremento) netto delle disponibilità liquide e dei mezzi equivalenti</b>	<b>6.480</b>	<b>283</b>
Disponibilità liquide all'inizio del periodo	7.382	7.099
<b>Totale disponibilità liquide alla fine del periodo</b>	<b>13.862</b>	<b>7.382</b>

**NOEMALIFE S.P.A. - DATI FINANZIARI INDIVIDUALI SELEZIONATI**  
**(Estratto dal bilancio di esercizio al 31 dicembre 2015)**

**SITUAZIONE PATRIMONIALE – FINANZIARIA AL 31 DICEMBRE 2015 E AL 31 DICEMBRE 2014 (in Euro)**

	<b>ATTIVO</b> <b>(Importi in Euro)</b>	<b>31 Dicembre</b> <b>2015</b>	<b>31 Dicembre</b> <b>2014</b>
<b>A)</b>	<b>ATTIVO NON CORRENTE</b>		
	Immobilizzazioni materiali	485.390	526.085
	Immobilizzazioni immateriali	8.266.360	9.381.301
	Avviamento	478.447	478.447
	Investimenti in partecipazioni	16.806.551	12.601.630
	Imposte anticipate	1.108.374	1.236.846
	Attività finanziarie non correnti	5.506.720	4.019.414
	<i>di cui con parti correlate</i>	<i>4.933.114</i>	<i>3.782.780</i>
	Crediti commerciali non correnti	2.848.479	0
	<i>di cui con parti correlate</i>	<i>2.848.479</i>	<i>0</i>
	Altri crediti non correnti	644.819	634.658
<b>B)</b>	<b>TOTALE ATTIVO NON CORRENTE</b>	<b>36.145.140</b>	<b>28.878.381</b>
	<b>ATTIVO CORRENTE</b>		
	Rimanenze	0	19.058
	Crediti commerciali	30.916.557	33.697.687
	<i>di cui con parti correlate</i>	<i>7.929.853</i>	<i>7.288.097</i>
	Attività per imposte correnti	0	0
	Altre attività correnti	3.823.937	2.449.138
	<i>di cui con parti correlate</i>	<i>675.321</i>	<i>638.267</i>
	Attività finanziarie correnti	41.203	700.000
	<i>di cui con parti correlate</i>	<i>41.203</i>	<i>700.000</i>
	Disponibilità liquide e mezzi equivalenti	8.642.801	4.720.192
	<b>TOTALE ATTIVO CORRENTE</b>	<b>43.424.498</b>	<b>41.586.075</b>
	<b>TOTALE ATTIVO (A+B)</b>	<b>79.569.638</b>	<b>70.464.456</b>



		31 Dicembre 2015	31 Dicembre 2014
C)	<b>PATRIMONIO NETTO E PASSIVO</b> <b>(Importi in Euro)</b>		
	<b>PATRIMONIO NETTO</b>		
	Capitale sociale	3.947.226	3.955.353
	Altre riserve	16.238.110	17.869.999
	Utili portati a nuovo	(1.256.495)	(4.704.299)
	Utile (perdita) del periodo	2.285.379	(883.244)
	<b>TOTALE PATRIMONIO NETTO</b>	<b>21.214.220</b>	<b>16.237.809</b>
D)	<b>PASSIVO NON CORRENTE</b>		
	Passività finanziarie a lungo termine	13.134.643	8.860.898
	<i>di cui con parti correlate</i>	<i>174.216</i>	<i>340.770</i>
	Passività per imposte differite	0	0
	Fondi per rischi ed oneri non correnti	30.000	30.000
	Fondo benefici ai dipendenti	1.233.310	1.296.083
	Altre passività non correnti	10.414	10.173
	<b>TOTALE PASSIVO NON CORRENTE</b>	<b>14.408.367</b>	<b>10.197.154</b>
E)	<b>PASSIVO CORRENTE</b>		
	Passività finanziarie a breve termine	17.469.275	15.192.261
	<i>di cui con parti correlate</i>	<i>365.300</i>	<i>159.230</i>
	Debiti commerciali	11.687.328	11.201.755
	<i>di cui con parti correlate</i>	<i>4.267.694</i>	<i>5.065.351</i>
	Passività per imposte correnti	1.062.530	941.946
	Fondi per rischi ed oneri correnti	210.481	509.143
	Altre passività correnti	13.517.437	16.184.388
	<i>di cui con parti correlate</i>	<i>338.055</i>	<i>663.082</i>
	<b>TOTALE PASSIVO CORRENTE</b>	<b>43.947.051</b>	<b>44.029.493</b>
	<b>TOTALE PASSIVO</b>	<b>58.355.418</b>	<b>54.226.647</b>
	<b>TOTALE PATRIMONIO NETTO E PASSIVO (C+D+E)</b>	<b>79.569.638</b>	<b>70.464.456</b>

## CONTO ECONOMICO COMPLESSIVO PER GLI ESERCIZI 2015 E 2014

(in Euro)


CONTO ECONOMICO COMPLESSIVO		31/12/2015	31/12/2014
		Dicembre	Dicembre
<b>A)</b>	<b>RICAVI OPERATIVI</b>		
	Ricavi di vendita	37.161.556	33.001.712
	<i>di cui con parti correlate</i>	<i>4.849.537</i>	<i>3.278.326</i>
	Altri ricavi	2.473.787	1.904.294
	<i>di cui con parti correlate</i>	<i>1.019.808</i>	<i>684.673</i>
	<b>TOTALE RICAVI OPERATIVI</b>	<b>39.635.343</b>	<b>34.906.006</b>
<b>B)</b>	<b>COSTI OPERATIVI</b>		
	Per materie prime e di consumo	615.472	637.544
	<i>di cui con parti correlate</i>	<i>16.317</i>	<i>128.480</i>
	Per servizi	11.130.239	10.397.247
	<i>di cui con parti correlate</i>	<i>3.386.256</i>	<i>3.974.200</i>
	Per il personale	18.916.512	16.890.246
	Ammortamenti	4.700.333	4.857.856
	Accantonamenti e svalutazioni	570.542	598.842
	Altri costi	137.918	105.720
	<b>TOTALE COSTI OPERATIVI</b>	<b>36.071.016</b>	<b>33.487.455</b>
<b>C)</b>	<b>RISULTATO OPERATIVO (A-B)</b>	<b>3.564.327</b>	<b>1.418.551</b>
<b>D)</b>	Oneri finanziari netti	(1.745.465)	(1.559.763)
	<i>di cui proventi con parti correlate</i>	<i>(497.594)</i>	<i>(175.688)</i>
<b>F)</b>	Proventi da partecipazioni	420.400	0
<b>G)</b>	<b>RISULTATO PRIMA DELLE IMPOSTE (C-D-E-F)</b>	<b>2.239.262</b>	<b>(141.212)</b>
<b>H)</b>	Imposte	(46.117)	742.039
<b>I)</b>	<b>UTILE (PERDITA) DELL'ESERCIZIO (G-H)</b>	<b>2.285.379</b>	<b>(883.251)</b>
	Utili (perdite) attuariali da piani a benefici definiti	19.116	(112.838)
	<b>Totale risultato complessivo dell'esercizio al netto dell'effetto fiscale</b>	<b>2.304.495</b>	<b>(996.089)</b>

## MOVIMENTAZIONE DEL PATRIMONIO NETTO (in Euro)

(Importi in euro)	CAPITALE SOCIALE			ALTRE RISERVE							UTILI PORTATI A NUOVO				Totale patrimonio netto
	Capitale sociale	Azioni proprie in portafoglio (valore nominale)	Totale	Riserva Sovrapprezzo Azioni	Azioni proprie in portafoglio (sovrapprezzo)	Riserva per azioni proprie	Riserva FTA	Versamenti o Soci c/futuro aumento di capitale	Riserva da valutazione	Totale	Riserva Legale	Utili portati a nuovo	Risultato d'esercizio	Totale	
<b>Saldo al 01/01/14</b>	<b>3.974.500</b>	<b>-16.115</b>	<b>3.958.385</b>	<b>17.992.067</b>	<b>-106.997</b>	<b>123.114</b>	<b>144.000</b>	<b>0</b>	<b>-172.379</b>	<b>17.979.805</b>	<b>382.355</b>	<b>3.046.729</b>	<b>-7.536.982</b>	<b>-4.107.898</b>	<b>17.830.292</b>
Aumenti a pagamento	0	0	0	0	0	0	0	0	0	0	0	0	0	0	-
Altri movimenti	0	0	0	0	0	0	0	0	-112.837	-112.837	0	-570.529	0	-570.529	683.366
Destinazione del risultato	0	0	0	0	0	0	0	0	0	0	0	-7.536.982	7.536.982	0	-
Variazioni azioni proprie	0	-3.032	-3.032	0	-22.833	25.864	0	0	0	3.031	0	-25.864	0	-25.864	25.865
Risultato dell'esercizio	0	0	0	0	0	0	0	0	0	0	0	0	-883.251	-883.251	883.251
<b>Patrimonio netto al 31/12/14</b>	<b>3.974.500</b>	<b>-19.147</b>	<b>3.955.353</b>	<b>17.992.067</b>	<b>-129.830</b>	<b>148.978</b>	<b>144.000</b>	<b>0</b>	<b>-285.216</b>	<b>17.869.999</b>	<b>382.355</b>	<b>-5.086.646</b>	<b>-883.251</b>	<b>-5.587.542</b>	<b>16.237.809</b>
<b>Saldo al 01/01/15</b>	<b>3.974.500</b>	<b>-19.147</b>	<b>3.955.353</b>	<b>17.992.067</b>	<b>-129.830</b>	<b>148.978</b>	<b>144.000</b>	<b>0</b>	<b>-285.216</b>	<b>17.869.999</b>	<b>382.355</b>	<b>-5.086.646</b>	<b>-883.251</b>	<b>-5.587.542</b>	<b>16.237.810</b>
Aumenti a pagamento	0	0	0	-71.592	0	0	0	0	0	-71.592	0	0	0	0	71.592
Altri movimenti	0	0	0	-5.587.539	0	0	0	4.000.000	19.116	-1.568.423	0	4.422.206	0	4.422.206	2.853.783
Destinazione del risultato	0	0	0	0	0	0	0	0	0	0	0	-883.251	883.251	0	-
Variazioni azioni proprie	0	-8.127	-8.127	0	-83.033	91.159	0	0	0	8.127	0	-91.159	0	-91.159	91.159
Risultato dell'esercizio	0	0	0	0	0	0	0	0	0	0	0	0	2.285.379	2.285.379	2.285.379
<b>Patrimonio netto al 31/12/15</b>	<b>3.974.500</b>	<b>-27.274</b>	<b>3.947.226</b>	<b>12.332.936</b>	<b>-212.863</b>	<b>240.137</b>	<b>144.000</b>	<b>4.000.000</b>	<b>-266.100</b>	<b>16.238.110</b>	<b>382.355</b>	<b>-1.638.850</b>	<b>2.285.379</b>	<b>1.028.884</b>	<b>21.214.220</b>

## RENDICONTO FINANZIARIO (in Euro)

(Importi in euro)	1 gennaio 31 dicembre 2015	1 gennaio 31 dicembre 2014
<b>Rendiconto finanziario dell'attività operativa</b>		
<b>Risultato dell'esercizio</b>	<b>2.285.379</b>	<b>(883.251)</b>
Rettifiche per:		
Imposte a conto economico	(46.117)	742.039
Oneri finanziari netti	1.325.065	1.559.763
Ammortamenti	4.700.333	4.857.856
Accantonamento al Fondo Svalutazione Crediti	570.542	1.114.900
Variazione netta <u>fondo benefici a dipendenti e fondo rischi e oneri</u>	(361.194)	(2.437.145)
	<b>8.474.008</b>	<b>4.954.162</b>
(Incremento) decremento crediti commerciali e altri crediti correnti <i>di cui con parti correlate</i>	1.494.586 (20.013)	(5.564.615) (2.824.325)
(Incremento) decremento rimanenze di magazzino	19.058	23.450
Incremento (decremento) debiti commerciali e altri debiti correnti <i>di cui con parti correlate</i>	(1.924.456) (1.122.684)	3.699.665 1.314.081
(Incremento) decremento imposte anticipate	128.472	686.956
Incremento (decremento) imposte differite	0	(518.282)
	<b>8.191.668</b>	<b>3.281.336</b>
Imposte pagate	(90.221)	(64.118)
Oneri finanziari pagati netti	(1.325.065)	(1.559.763)
<b>A) Flussi finanziari derivanti dall'attività operativa</b>	<b>6.776.382</b>	<b>1.657.455</b>
<b>Rendiconto finanziario dell'attività d'investimento</b>		
(Investimenti) netti immobilizzazioni materiali	(235.476)	(157.180)
(Investimenti) netti immobilizzazioni immateriali	(3.309.221)	(3.447.280)
Variazione netta delle attività non correnti <i>di cui con parti correlate</i>	(3.850.367) (3.998.813)	326.654 (1.010.239)
Incremento partecipazione in Medasys SA *	(4.700.500)	0
<b>B) Flussi finanziari derivanti dall'attività di investimento</b>	<b>(12.095.564)</b>	<b>(3.277.806)</b>
<b>Rendiconto finanziario delle attività finanziarie</b>		
Altre variazioni incluse quelle di terzi	2.782.191	(683.366)
Acquisto azioni proprie	(91.159)	(25.865)
Variazione finanziamenti a breve e a m-l termine <i>di cui con parti correlate</i>	6.550.759 39.516	3.624.062 250.000
<b>C) Flussi finanziari derivanti dall'attività finanziaria</b>	<b>9.241.791</b>	<b>2.914.830</b>
<b>A) + B) + C) Incremento/(decremento) netto delle disponibilità liquide e dei mezzi equivalenti</b>	<b>3.922.609</b>	<b>1.294.479</b>
<b>Disponibilità liquide all'inizio dell'esercizio</b>	<b>4.720.192</b>	<b>3.425.713</b>
<b>Totale disponibilità liquide alla fine dell'esercizio</b>	<b>8.642.801</b>	<b>4.720.192</b>
* Nota 1 al rendiconto finanziario: sono stati separatamente evidenziati i flussi finanziari derivanti dall'incremento della partecipazione in Medasys SA (costituiti dall'esercizio pro quota dei Warrant BSA3 a gennaio 2015 e dalla sottoscrizione di un aumento di capitale a dicembre 2015).		



Il dirigente preposto alla redazione dei documenti contabili societari Andrea Grandi dichiara ai sensi del comma 2, art. 154 bis del Testo Unico della Finanza che l'informativa contabile contenuta nel presente comunicato corrisponde alle risultanze documentali, ai libri ed alle scritture contabili.

\*\*\*\*

**NoemaLife** (NOE-ISIN IT0004014533) è quotata in Borsa nel Mercato Telematico Azionario dal 2006, opera nel settore dell'informatica clinica ospedaliera, contribuendo a rendere il Sistema Sanitario più efficiente ed efficace, a livello dipartimentale, ospedaliero e territoriale, attraverso la riduzione dei costi ed il miglioramento della qualità del processo di cura del paziente. **NoemaLife**, che si avvale di uno staff di oltre 700 professionisti in tutto il mondo, è direttamente presente sul mercato in Italia, Germania, Francia, Regno Unito, Argentina, Cile, Emirati Arabi Uniti, Algeria e Marocco e, tramite un network di distribuzione, opera in America Latina, Nord-Europa e Australia. Nel 2011, grazie all'acquisizione della maggioranza relativa del capitale del gruppo francese **Medasys**, **NoemaLife** ha consolidato il proprio ruolo di principale fornitore europeo di soluzioni informatiche di processi clinici.

**Investor Relations**

Simona Campo

[ir@noemalife.com](mailto:ir@noemalife.com)

Tel. +39 051 4193911

**Ufficio Stampa**

Alessandra Scarpa

[ascarpa@noemalife.com](mailto:ascarpa@noemalife.com)

Tel. +39 051 4193911

Fine Comunicato n.0819-17

Numero di Pagine: 21