

5 aprile 2016

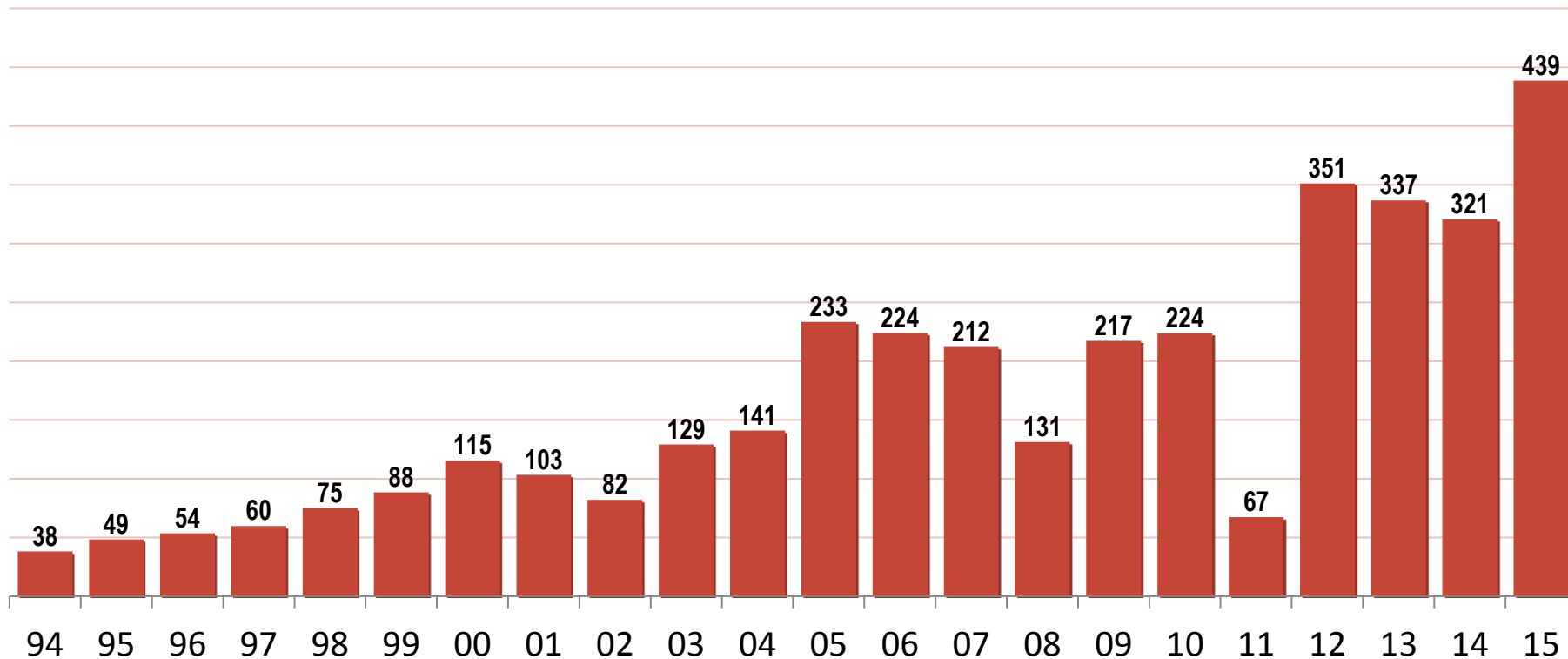


**Assemblea Generale degli Azionisti
Risultati 2015**



FY 2015 - Risultati Consolidati di Gruppo

	FY15	FY14	Variaz.
Commissioni di sottoscrizione fondi	102,0	98,9	+3%
Commissioni di gestione	815,1	672,1	+21%
Commissioni di performance	326,0	176,1	+85%
Commissioni e ricavi da servizi bancari	86,4	100,5	-14%
Altre commissioni diverse	37,0	34,1	+8%
Totale commissioni attive	1.366,4	1.081,8	+26%
Margine da interessi	252,8	234,6	+8%
Proventi netti da investimenti a fair value	(1,1)	(8,6)	-87%
Margine finanziario	251,7	226,0	+11%
Ricavi assicurativi (escluse commissioni su U-L)	43,9	57,0	-23%
Valorizzazione Equity Method (Mediobanca e Banca Esperia)	22,3	18,7	+19%
Proventi netti da altri investimenti	(8,8)	66,9	n.s.
<i>di cui: rettifiche di valore nette su crediti</i>	<i>(13,2)</i>	<i>(17,3)</i>	<i>-24%</i>
Altri ricavi	26,7	27,5	-3%
Totale Ricavi	1.702,2	1.478,0	+15%
Commissioni passive rete	(495,7)	(448,5)	+11%
Altre commissioni passive	(57,5)	(53,4)	+8%
Spese generali e amministrative	(504,8)	(467,4)	+8%
Ammortamenti	(26,1)	(22,3)	+17%
Accantonamenti netti per rischi	(57,0)	(33,5)	+70%
Totale Costi	(1.141,0)	(1.025,1)	+11%
UTILE LORDO PRE-IMPOSTE	561,2	452,9	+24%
Imposte dell'esercizio	(122,6)	(132,3)	-7%
UTILE NETTO	438,6	320,6	+37%



2008 e 2010: utile netto pro forma (esclude gli effetti dell'operazione Lehman Brothers)

- | | |
|--|--------------|
| - Acconto sul dividendo (Mediolanum S.p.A.) di novembre 2015 | 16 centesimi |
| - Dividendo di Banca Mediolanum S.p.A. - aprile 2016 | 14 centesimi |

Dividendo per azione

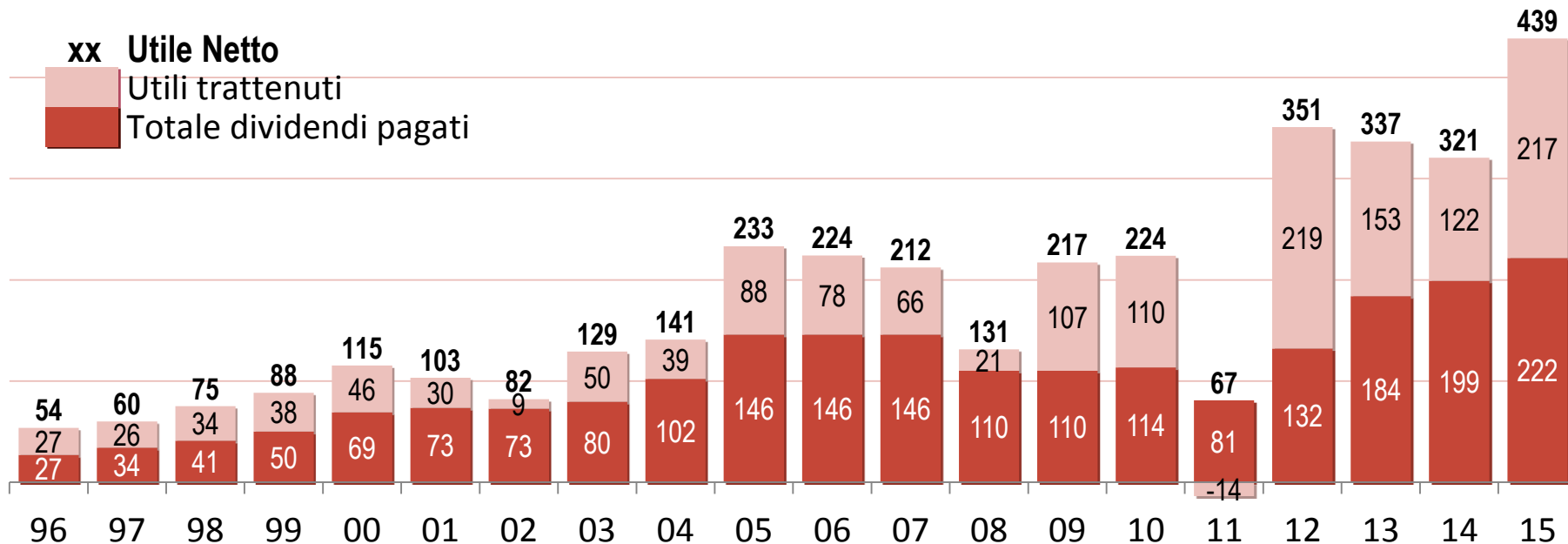
30 centesimi di €

Importo totale dei dividendi

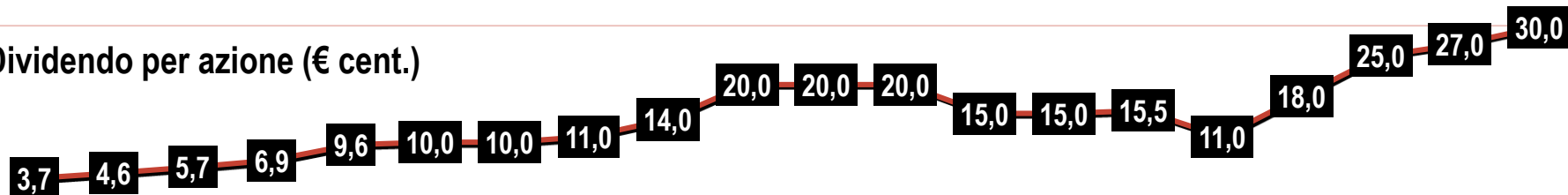
€ 221,6 mn

xx Utile Netto

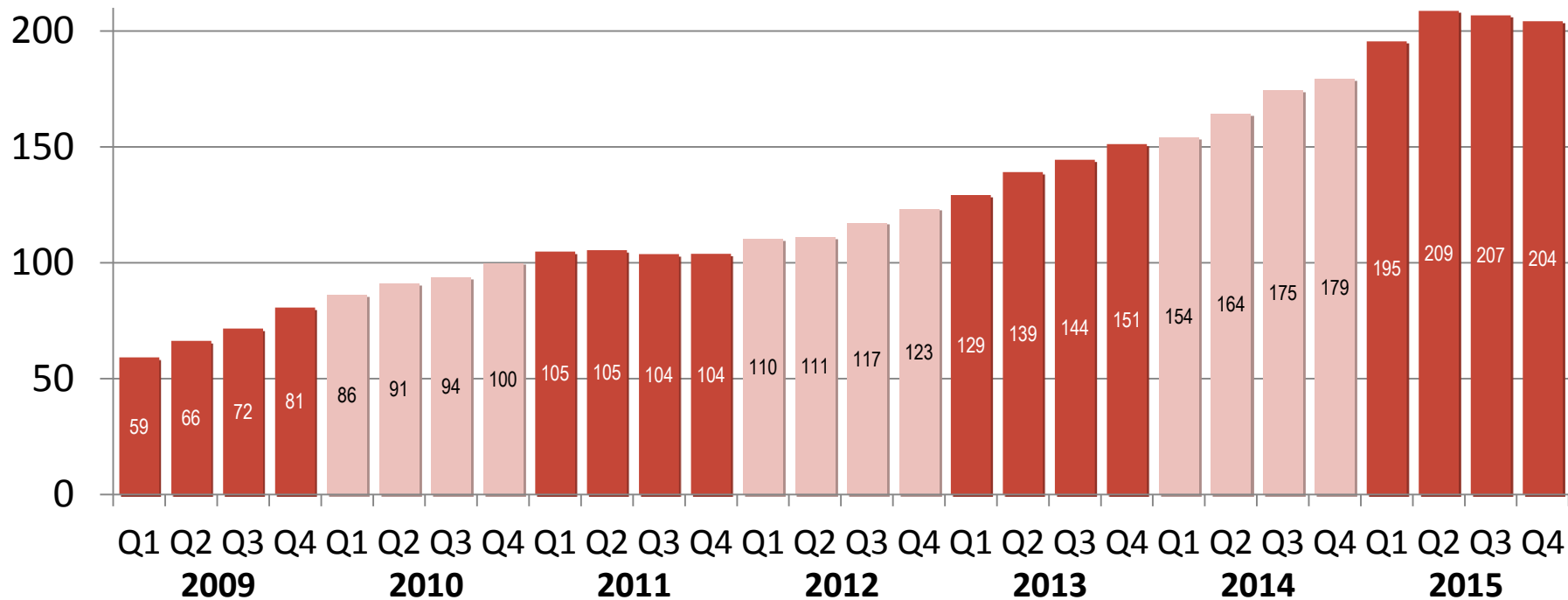
Utali trattenuti
Totale dividendi pagati



Dividendo per azione (€ cent.)



2008 e 2010: utile netto pro forma (esclude gli effetti dell'operazione Lehman Brothers)



194

198

200

200

202

199

200

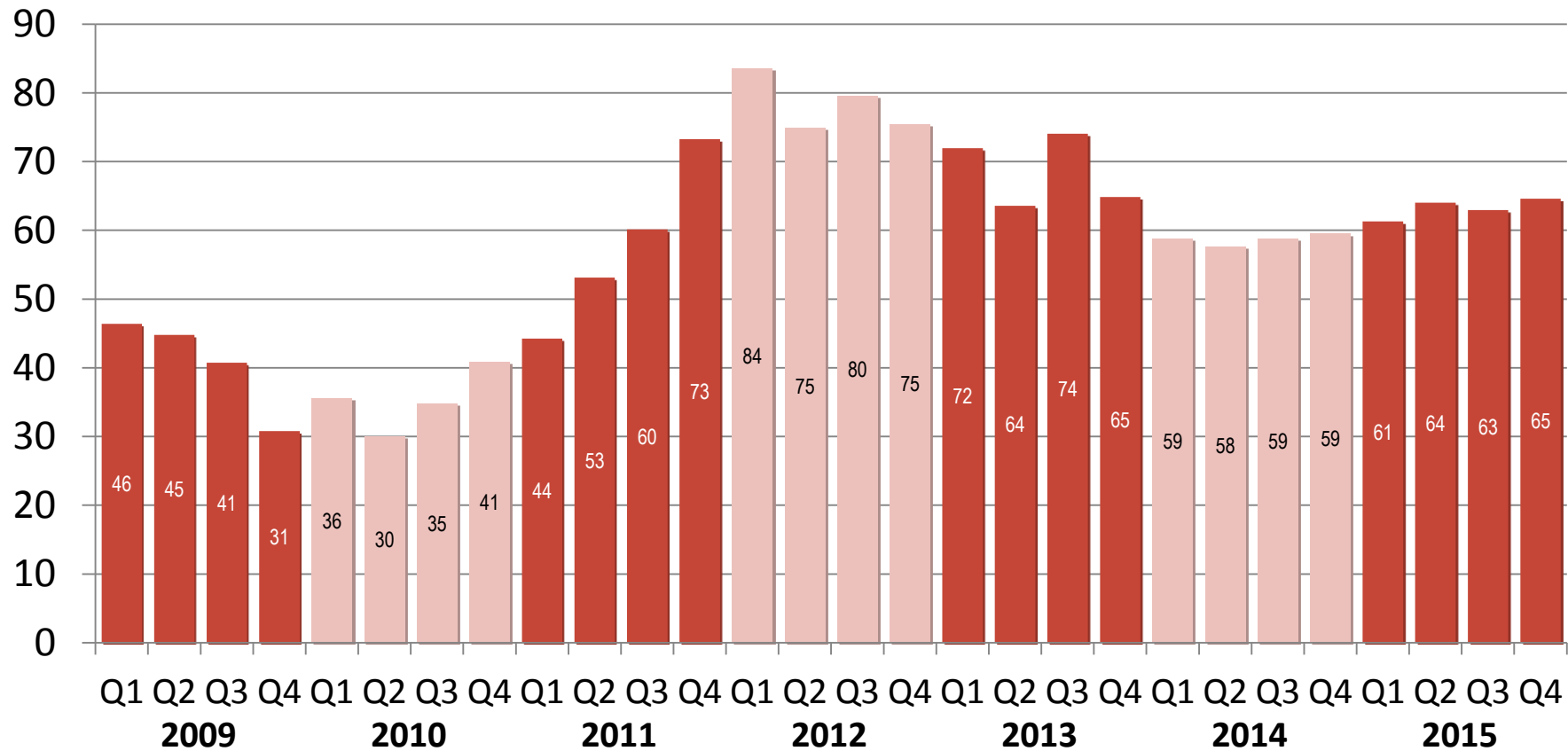
Incidenza in bps sulle masse medie

8 Margine da interessi per trimestre

€ mn

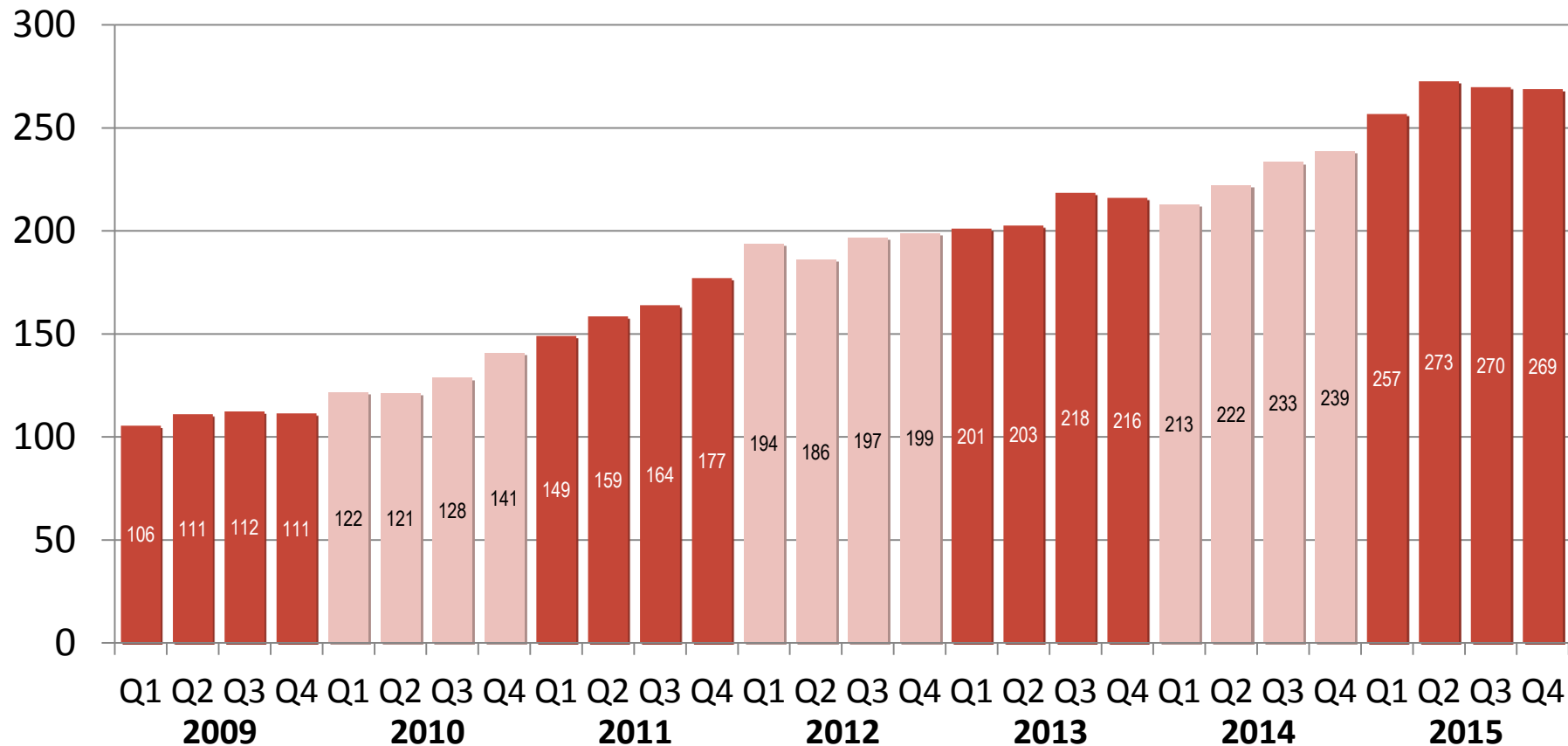


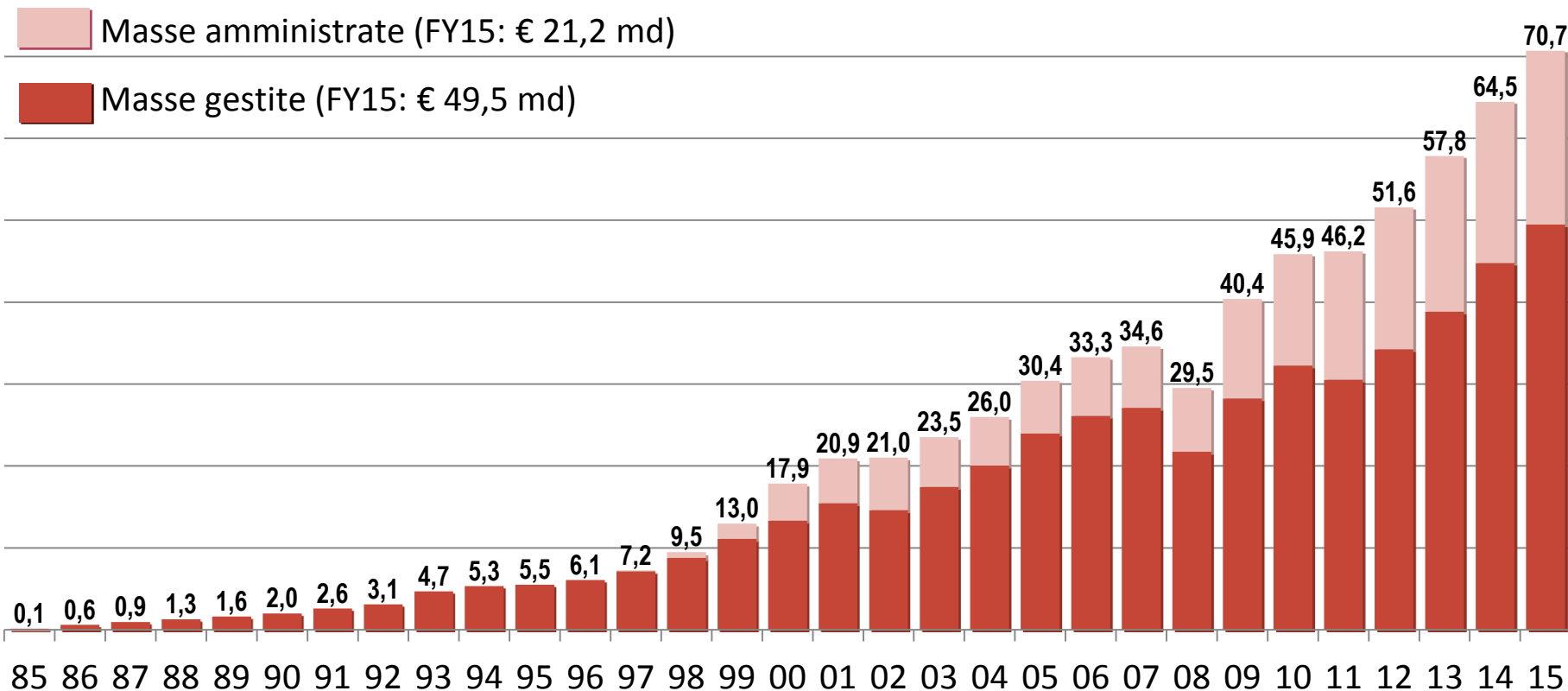
FY 2015
Consolidato



Ricavi ricorrenti per trimestre

Commissioni di gestione + Margine da interessi (€ mn)





	31/12/15	31/12/14	Variaz.
Fondi comuni e polizze U-L	39.820,7	35.332,8	+13%
Polizze vita 'Freedom'	503,1	974,3	-48%
Altri prodotti assicurativi	1.730,9	2.147,0	-19%
Patrimonio amministrato Banca*	15.979,4	14.578,9	+10%
Italia – Banca Mediolanum	58.034,2	53.033,0	+9%
Italia – Banca Esperia (quota Mediolanum)	8.595,6	7.957,0	+8%
Fondi comuni e polizze U-L	1.984,9	1.501,2	+32%
Altri prodotti assicurativi	238,1	386,6	-38%
Patrimonio amministrato Banca*	1.323,1	1.095,3	+21%
Spagna – Banco Mediolanum	3.546,0	2.983,1	+19%
Fondi comuni e polizze U-L	386,3	366,0	+6%
Altri prodotti assicurativi	26,5	38,6	-31%
Patrimonio amministrato Banca	92,9	79,4	+17%
Germania – B.A. Lenz e Gamax	505,8	484,0	+5%
MASSE GESTITE E AMMINISTRATE	70.681,6	64.457,1	+10%

* Solo retail

	FY15	FY14
Totale dei mezzi patrimoniali	1.484	1.053
Totale delle esigenze patrimoniali	1.159	745
di cui requisiti patrimoniali (banche)	920	512
di cui margini di solvibilità (compagnie di assicurazione)	239	233
CAPITALE IN ECCESSO	325	308
COEFFICIENTI DI CAPITALE (Gruppo Bancario Mediolanum)		
Total Capital Ratio	19,7%	18,4%
Common Equity Tier 1 Ratio	19,7%	18,4%

* I requisiti patrimoniali per le banche ammontano al 13,1% (total capital ratio minimo da SREP) delle attività ponderate per il rischio (€ 7.633 mn al 31/12/2015), al netto delle partecipazioni nelle società assicurative



FY 2015 - Risultati Mercati Esteri

	FY15	FY14	Variaz.
Utile netto attività ricorrenti	27,8	21,0	+32%
Accantonamento per causa legale gestione precedente (netto)	(7,8)		n.s.
Utile netto	20,0	21,0	-5%
Patrimoni gestiti	2.223,0	1.887,8	+18%
Patrimoni amministrati	1.323,1	1.095,3	+21%
Totale masse gestite e amministrate	3.546,0	2.983,1	+19%
Raccolta lorda risparmio gestito	905,3	777,1	+16%
Raccolta netta risparmio gestito	+343,2	+364,0	-6%
Raccolta netta risparmio amministrato	+256,1	+157,9	+62%
Raccolta netta totale	+599,3	+521,9	+15%
Promotori finanziari (modello Mediolanum)	755	712	+6%
Agenti tradizionali	34	37	-8%
Totale Rete di Vendita	789	749	+5%
Totale Clienti	103.297	95.919	+8%

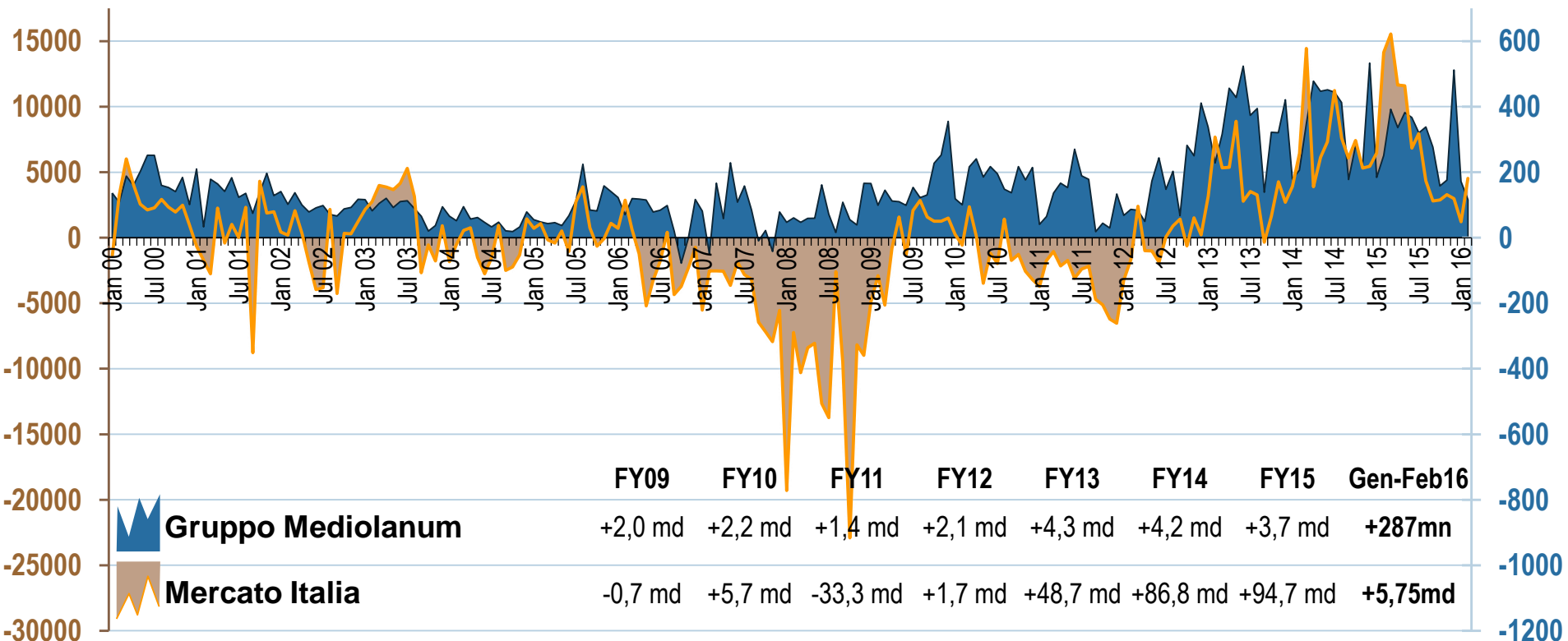
€ mn



	FY15	FY14	Variaz.
Utile netto	(11,7)	(11,3)	+3%
Patrimoni gestiti	215,6	195,2	+10%
Patrimoni amministrati	92,9	79,4	+17%
Totale masse gestite e amministrate	308,5	274,6	+12%
Raccolta lorda risparmio gestito	50,6	59,1	-14%
Raccolta netta risparmio gestito	+21,2	+26,8	-21%
Raccolta netta risparmio amministrato	+13,0	+6,0	+116%
Raccolta netta totale	+34,2	+32,8	+4%
Totale Rete di Vendita	48	60	-20%
Totale Clienti	4.739	4.409	+7%



Aggiornamento sul business



*incluse gestioni personalizzate e polizze Unit-Linked

fonte: Assogestioni – report mensili e trimestrali

Raccolta netta febbraio 2016

€ mn



	feb '16	YTD '16	YTD '15
raccolta direttamente in fondi comuni	+125	+225	+366
raccolta attraverso la polizza U-L 'MyLife'	+41	+94	+330
raccolta attraverso altre polizze U-L	+13	+38	-16
Raccolta netta fondi comuni	+178	+358	+679
Altre polizze assicurative Vita	-32	-59	-102
Titoli strutturati di terzi	-3	-14	-9
Raccolta netta risparmio gestito e similari	+144	+285	+568
Raccolta netta risparmio amministrato e similari	+504	+865	+97
di cui polizza Vita 'Freedom' (variazione riserve)	-14	-39	-53
BANCA MEDIOLANUM	+648	+1.150	+666

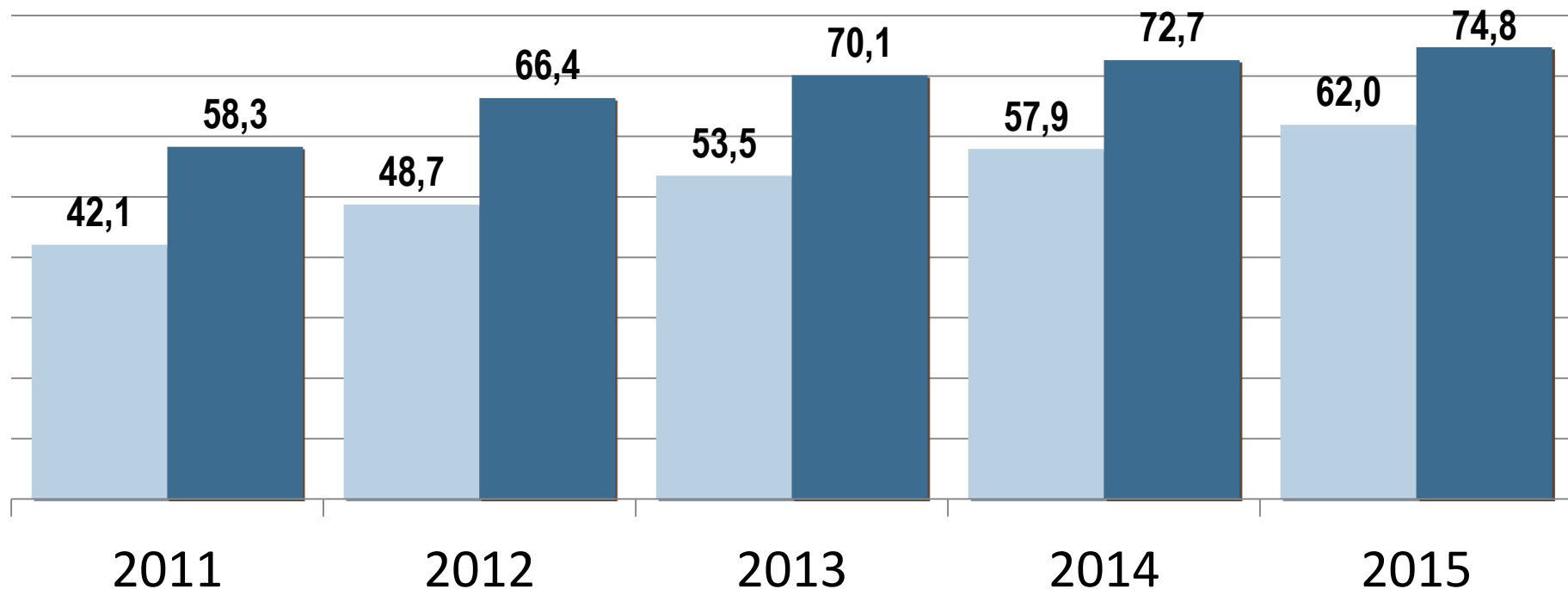
19 Banca Mediolanum

Clienti acquisiti e Raccolta netta mensile

	Dic '15 vs. Dic'14	Gen '16 vs. Gen'15	Feb '16 vs. Feb'15	Mar '16 vs. Mar'15
N° Clienti acquisiti	10.204 +46%	8.570 +24%	11.625 +52%	9.895 +20%
Raccolta netta totale	982 +68%	502 +79%	648 +68%	...
(€ mn)				

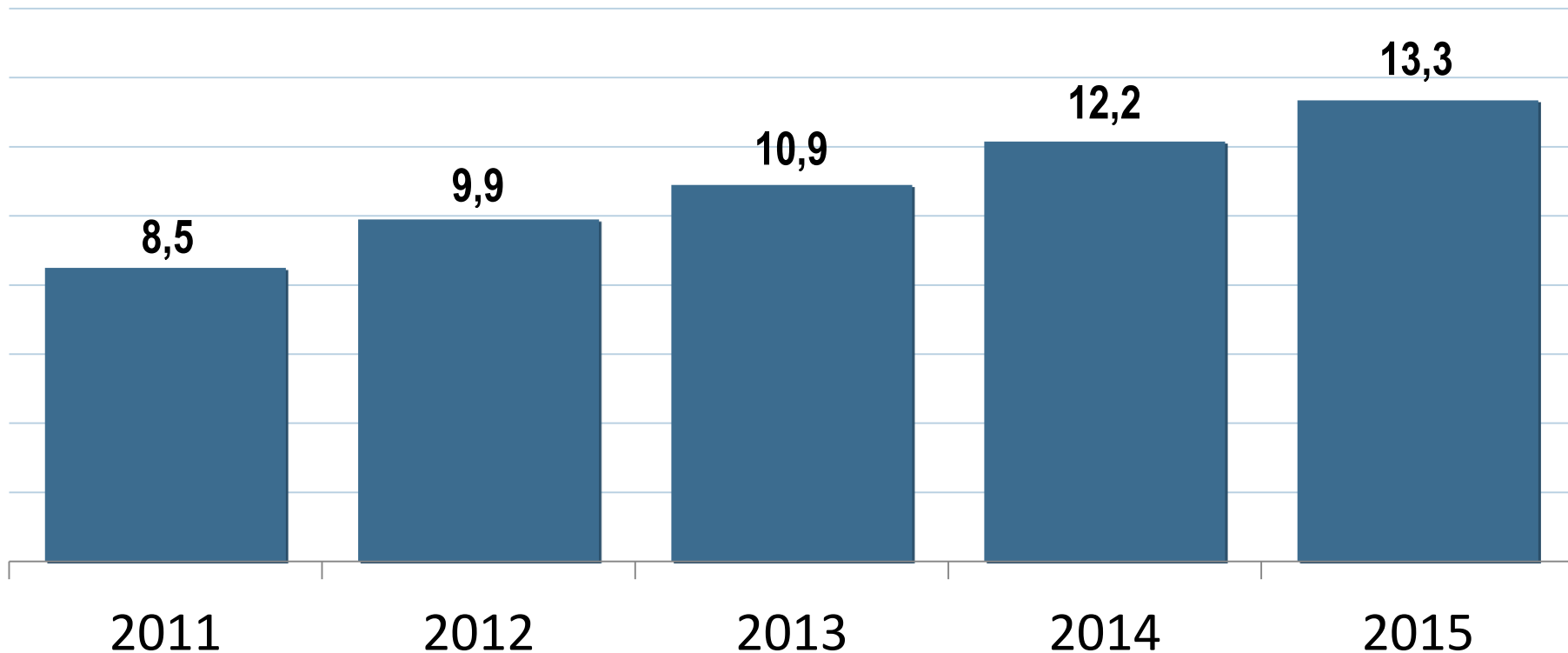
Patrimonio medio per cliente

migliaia di €

 Primi intestatari Primi intestatari di conto corrente

Patrimonio medio per promotore

€ mn



Il presente documento è stato predisposto da Banca Mediolanum S.p.A. per fini esclusivamente informativi e per la presentazione delle strategie di Gruppo.

Le informazioni, le opinioni, le valutazioni e le previsioni ivi contenute non sono state oggetto di verifica da parte di organismi indipendenti e sono suscettibili di variazione in qualsiasi momento e senza preavviso.

Nessuna garanzia, espressa o implicita, viene fornita da Banca Mediolanum S.p.A. o da alcuna delle società facenti parte del Gruppo Mediolanum in merito alla attendibilità, completezza e correttezza delle informazioni e delle opinioni contenute nel presente documento.

Non è consentito pubblicare, trasmettere a terzi ovvero riprodurre in tutto o in parte il contenuto del documento senza l'espreso consenso scritto di Banca Mediolanum S.p.A.

Banca Mediolanum S.p.A., le società facenti parte del Gruppo Mediolanum, i loro rappresentanti, dirigenti e dipendenti non assumono alcuna responsabilità per eventuali danni anche indiretti che discendessero in qualsiasi modo dall'utilizzo del presente documento o di informazioni che fossero in qualche modo riconducibili allo stesso.

Le informazioni di carattere prospettico contenute nel documento, pur essendo elaborate con la massima diligenza, sono state predisposte sulla base di assunzioni che potrebbero risultare non corrette alla luce di fattori di rischio al di fuori del controllo di Banca Mediolanum S.p.A. e delle società facenti parte del Gruppo Mediolanum e non garantiscono la rispondenza delle attuali risultanze con quelle future.

Il presente documento non costituisce una sollecitazione all'investimento in strumenti finanziari o un invito alla sottoscrizione o vendita di azioni e nessuna parte dello stesso potrà avere la funzione di base o di riferimento per qualsivoglia contratto o impegno da parte di Banca Mediolanum S.p.A. o di alcuna delle società facenti parte del Gruppo Mediolanum.

La ricezione del presente documento implica l'accettazione delle suindicate limitazioni.

DICHIARAZIONE DEL DIRIGENTE PREPOSTO ALLA REDAZIONE DEI DOCUMENTI CONTABILI SOCIETARI

Il dirigente preposto alla redazione dei documenti contabili societari di Banca Mediolanum S.p.A., nella persona del Sig. Luigi Del Fabbro, dichiara ai sensi del comma 2 dell'art.154 bis del Testo Unico della Finanza che l'informativa contabile contenuta nel presente comunicato corrisponde alle risultanze documentali, ai libri ed alle scritture contabili.