

**Triboo Media S.p.A.**  
Sede in Milano (MI) – Viale Sarca, 336  
Capitale Sociale euro 15.926.500,00 i.v.  
Codice fiscale 02387250307  
R.E.A. n. MI 1906661

**BILANCIO D'ESERCIZIO AL 31 DICEMBRE 2015**



**Composizione organi sociali:**

Alla data di redazione del presente documento, gli organi sociali sono così composti:

---

**Consiglio di Amministrazione**

---

Giulio Corno	Presidente del Consiglio di Amministrazione
Giangiacomo Corno	Consigliere
Vittorio Coda	Consigliere (indipendente)
Cinzia Parolini	Consigliere (indipendente)

---

---

**Collegio Sindacale**

---

Alessandro Savorana	Presidente del Collegio Sindacale
Andrea Peresson	Sindaco Effettivo
Sebastiano Bolla Pittaluga	Sindaco Effettivo

## Indice

### **RELAZIONE SULLA GESTIONE AL 31/12/2015**

Dati economici e patrimoniali di sintesi al 31 dicembre 2015 .....	7
Profilo della Società e attività svolta .....	7
Andamento della gestione e principali fatti avvenuti nell'esercizio 2015 .....	8
Attività di ricerca e sviluppo .....	10
Rapporti con parti correlate .....	10
Eventuale appartenenza a un Gruppo e soggezione ad attività di direzione e coordinamento .....	12
Principali dati economici .....	13
Principali dati patrimoniali .....	14
Principali dati finanziari .....	16
Informazioni attinenti all'ambiente e al personale .....	17
Azioni proprie e azioni/quote di società controllanti .....	17
Partecipazioni in società controllate .....	17
Informazioni relative ai rischi e alle incertezze .....	19
Informazioni relative all'informativa di cui all'art. 2427-bis, del Codice civile .....	20
Sedi secondarie .....	20
Documento programmatico sulla sicurezza .....	20
Rivalutazione dei beni dell'impresa .....	20
Fatti di rilievo avvenuti dopo la chiusura dell'esercizio .....	21
Evoluzione prevedibile della gestione .....	21
Proposta all'Assemblea dei Soci .....	22

### **SCHEMI DI STATO PATRIMONIALE E CONTO ECONOMICO AL 31/12/2015**

STATO PATRIMONIALE ATTIVO .....	23
STATO PATRIMONIALE PASSIVO .....	25
CONTI D'ORDINE .....	26
CONTO ECONOMICO .....	27

### **NOTA INTEGRATIVA AL 31/12/2015**

Premessa .....	30
Altre informazioni .....	31
Criteri di formazione .....	32
Criteri applicati nella valutazione delle voci di bilancio, nelle rettifiche e nella conversione dei valori non espressi all'origine in moneta avente corso legale nello Stato .....	32
<b>STATO PATRIMONIALE – ATTIVO .....</b>	<b>38</b>
IMMOBILIZZAZIONI .....	38
Immobilizzazioni immateriali .....	38
Immobilizzazioni materiali .....	39
Immobilizzazioni finanziarie .....	39
Partecipazioni in Società controllate .....	40

ATTIVO CIRCOLANTE.....	43
Crediti.....	43
Crediti verso clienti.....	43
Crediti verso imprese controllate.....	43
Crediti tributari.....	44
Imposte anticipate.....	45
Attività finanziarie che non costituiscono immobilizzazioni.....	45
Disponibilità liquide.....	46
RATEI E RISCONTI ATTIVI.....	46
<b>STATO PATRIMONIALE – PASSIVO</b> .....	47
PATRIMONIO NETTO.....	47
FONDI PER RISCHI E ONERI.....	48
TRATTAMENTO FINE RAPPORTO DI LAVORO SUBORDINATO.....	49
DEBITI.....	49
Debiti verso altri finanziatori.....	50
Debiti verso fornitori.....	50
Debiti verso controllate e controllanti.....	50
Debiti tributari.....	50
Debiti verso istituti di previdenza e di sicurezza sociale.....	51
Altri debiti.....	51
RATEI E RISCONTI PASSIVI.....	52
CONTI D'ORDINE.....	52
<b>CONTO ECONOMICO</b> .....	53
VALORE DELLA PRODUZIONE.....	53
COSTI DELLA PRODUZIONE.....	53
Costi per servizi.....	54
Costi per il godimento di beni di terzi.....	55
Costi per il personale.....	55
Ammortamenti e svalutazioni.....	55
Oneri diversi di gestione.....	56
PROVENTI E ONERI FINANZIARI.....	56
Proventi da partecipazioni.....	57
Altri Proventi finanziari.....	57
RETTIFICHE DI VALORE DI ATTIVITA' FINANZIARIE.....	
IMPOSTE SUL REDDITO D'ESERCIZIO.....	57
ALTRE INFORMAZIONI.....	59

**Triboo Media S.p.A.**  
Sede in Milano (MI) – Viale Sarca, 336  
Capitale Sociale euro 15.926.500,00 i.v.  
Codice fiscale 02387250307  
R.E.A. n. MI 1906661

## **RELAZIONE SULLA GESTIONE AL 31/12/2015**

### **Premessa**

Signori Azionisti,

Il bilancio d'esercizio della Vostra società al 31 dicembre 2015 registra un valore della produzione di euro 442.239 (euro 392.496 al 31 dicembre 2014), un risultato ante imposte di euro 2.142.312 e un risultato netto di euro 2.349.699 (rispettivamente euro 1.750.416 ed euro 2.348.059 al 31 dicembre 2014).

Al 31 dicembre 2015, la Società presenta una posizione finanziaria netta positiva pari a euro 9.253.052 (euro 12.012.385 a fine 2014). Le disponibilità finanziarie a breve sono pari a euro 6.600.148, rispetto a euro 12.112.385 al 31 dicembre 2014. L'assorbimento di cassa del periodo è totalmente riferito agli investimenti in partecipazioni volti all'ampliamento della struttura del Gruppo.

Triboo Media S.p.A., società controllante di un Gruppo di società che operano sul mercato dell'*advertising* e dell'editoria *on line* svolge un ruolo di direzione e coordinamento verso tutte le società direttamente o indirettamente controllate. Tali attività consistono principalmente nella definizione delle linee guida strategiche e degli obiettivi da perseguire per uno sviluppo coerente del Gruppo. Le società controllate e le altre società del Gruppo possono essere suddivise in due categorie di società distinte: le società editoriali, le quali compongono l'ASA Editoriale (ASA EDT) del Gruppo, e le concessionarie di pubblicità, le quali compongono l'ASA Advertising (ASA ADV).

Le risorse finanziarie ottenute dalla quotazione della Società sul mercato AIM Italia, avvenuta nel mese di marzo dello scorso esercizio, hanno consentito di accelerare i piani di sviluppo volti principalmente all'acquisizione di partecipazioni strategiche sia nel campo dell'editoria *on line* sia in quello della pubblicità *su internet*, oltre che rafforzare ulteriormente il posizionamento della società e delle sue controllate sui mercati di riferimento.

Per quanto riguarda l'ASA Advertising l'attenzione della Società, nel corso dell'esercizio 2015, si è focalizzata sullo sviluppo di nuove tecnologie e competenze utilizzate dalle società controllate per l'attività di vendita di spazi pubblicitari on line, con l'obiettivo di incrementare l'investimento medio mensile dei clienti *performance* e *brand*.

In quest'ambito, in data in data 16 dicembre 2015 si è perfezionato l'acquisto del ramo d'azienda italiano di Prime Real Time BV, società di diritto olandese, proprietaria della prima piattaforma indipendente di *real time bidding*, Triboo Media S.p.A. nel mese di novembre 2015, infatti, ha costituito Prime Real Time S.r.l., società veicolo, utilizzata per l'acquisto del succitato ramo d'azienda. In virtù di tale operazione, oggi Triboo Media S.p.A., detiene una concessionaria (Prime Real Time S.r.l.) che utilizza piattaforme per il trading elettronico di spazi pubblicitari, le quali consentono di mostrare annunci pubblicitari a un target mirato in tempo reale.

Per quanto concerne l'ASA Editoriale, invece, le importanti acquisizioni di partecipazioni effettuate nello scorso esercizio, come HTML.it S.r.l. e Media Prime S.r.l., società proprietarie di siti editoriali di successo, hanno consentito al Gruppo di potenziare nel corso dell'esercizio, la propria offerta commerciale pubblicitaria nei siti editoriali verticali e raggiungere un importante posizionamento in termini di traffico.

All'interno di questo contesto, Triboo Media ha proseguito nel suo piano strategico di investimenti e in data 23 dicembre 2015 ha acquistato il 100% del capitale sociale di Brown Editore S.p.A. (poi trasformata in S.r.l.), società che svolge la propria attività nel settore dell'editoria applicata al campo finanziario. A seguito dell'acquisizione, Triboo Media, inoltre, è divenuta titolare indiretta del 51% di Ants S.r.l., società specializzata nella fornitura e sviluppo di servizi per la sicurezza informatica e servizi per l'*information technology*. Nel contesto attuale, la partecipazione in Ants S.r.l., non strategica per l'attività del Gruppo Triboo Media, è stata oggetto di cessione nei primi mesi del 2016 a Triboo Digitale S.r.l. La società controllata Brown Editore è proprietaria di importanti *asset* editoriali, come finanzaonline.com, una delle principali testate editoriali italiane nel campo della finanza e dell'economia su internet.

La presente relazione sulla gestione ha lo scopo di illustrare i dati finanziari ed economici delle operazioni svolte dalla Triboo Media S.p.A., nel corso dell'esercizio chiuso al 31 dicembre 2015. I dati inseriti nel presente documento sono espressi in unità di euro, salvo ove specificamente indicato.

Di seguito si riportano le tematiche riguardanti la natura dell'attività di impresa, i fatti di rilievo intervenuti dopo la chiusura dell'esercizio, la descrizione dei principali rischi cui è soggetta l'attività

d'impresa e i rapporti con le parti correlate: tutto ciò, al fine di fornire tutte le informazioni necessarie a una corretta lettura del fascicolo di bilancio.

### Dati economici e patrimoniali di sintesi al 31 dicembre 2015

Stato Patrimoniale	31/12/2015	31/12/2014	Variazioni
Attività immobilizzate	28.004.192	24.157.787	3.846.405
Attività correnti	7.180.742	5.291.122	1.889.620
Disponibilità liquide	3.549.041	8.038.006	(4.488.965)
Patrimonio netto	(37.314.858)	(36.955.972)	(358.886)
Passività correnti	(1.348.210)	(470.974)	(877.235)
Passività consolidate	(70.907)	(59.968)	(10.940)

Conto Economico	31/12/2015	31/12/2014	Variazioni
Valore della produzione	442.239	392.496	49.743
Costi della produzione	(1.129.193)	(2.868.888)	1.739.695
<b>Risultato Operativo</b>	<b>(686.954)</b>	<b>(2.476.392)</b>	<b>1.789.438</b>
Dividendi da controllate	2.790.000	4.149.000	(1.359.000)
Oneri e proventi finanziari	39.265	77.808	(38.543)
<b>Risultato delle attività ordinarie</b>	<b>2.142.311</b>	<b>1.750.416</b>	<b>391.895</b>
<b>Risultato prima delle imposte</b>	<b>2.142.311</b>	<b>1.750.416</b>	<b>391.895</b>
Imposte d'esercizio	207.388	597.642	(390.255)
<b>Risultato Netto</b>	<b>2.349.699</b>	<b>2.348.059</b>	<b>1.640</b>

L'esercizio chiuso al 31 dicembre 2015 evidenzia un risultato positivo pari a euro 2.349.699 in linea con il risultato dell'esercizio precedente (euro 2.348.059 al 31 dicembre 2014) e un patrimonio netto pari a euro 37.314.858.

Il risultato dell'esercizio 2015, scaturisce principalmente dall'iscrizione di proventi da partecipazioni che si riferiscono ai dividendi sugli utili 2015, già deliberati dalle società controllate Leonardo ADV S.r.l. e HTML.it S.r.l. per complessivi euro 2.790.000 (pari a euro 4.149.000 al 31 dicembre 2014).

### Profilo della Società e attività svolta

Triboo Media S.p.A. svolge il ruolo di holding di partecipazioni in società aventi ad oggetto attività di concessionaria di pubblicità e di editoria on line. In qualità di capogruppo offre altresì servizi amministrativi alle sue controllate. Infatti la Società, già a partire dallo scorso esercizio, a seguito della quotazione, si è dotata di una funzione di amministrazione e controllo che svolge le attività di

coordinamento finanziario e amministrativo/contabile verso le controllate, occupandosi anche di redigere i bilanci di esercizio di tutte le Società del Gruppo e di gestirne il sistema di controllo di gestione.

Il valore della produzione della Società, conseguito nel 2015 pari a euro 442.239 deriva principalmente, dal riaddebito dei servizi sopraindicati, sulla base dei contratti in essere con le Società controllate, riferiti, in particolare, e ai servizi amministrativi/contabili in favore delle controllate Leonardo ADV S.r.l., HTML.it S.r.l. e TAG Advertising S.r.l. e ad altri riaddebiti legati a costi sostenuti per valutazioni aziendali su potenziali acquisizioni e/o creazione di nuove società.

I costi operativi diminuiscono rispetto all'esercizio precedente di euro 1.739.695 come diretta conseguenza dei maggiori costi per servizi, sostenuti nello scorso esercizio, per il processo di IPO finalizzato alla quotazione delle azioni della Società sul mercato AIM Italia.

Tuttavia, anche nell'esercizio 2015 la Società ha sostenuto costi non ricorrenti legati sia ad operazioni di acquisizione di partecipazioni (Brown Editore e Prime Real Time) sia a valutazioni societarie per potenziali nuove acquisizioni/operazioni straordinarie. Tali costi includono i costi di consulenza e assistenza legale ed amministrativa di professionisti esterni,. L'esercizio in esame ha inoltre registrato costi per servizi ricorrenti e legati alla quotazione per circa euro 143 mila; tali costi comprendono, il corrispettivo del contratto stipulato con il Nomad che ha assistito la Società nel processo di quotazione, i compensi per l'adesione al mercato AIM Italia e i corrispettivi della consulenza per la gestione delle attività di comunicazione relative allo status di società quotata.

Triboo Media, nonostante abbia anche quest'anno, sostenuto costi significativi, grazie alla buone performance di crescita e ai risultati positivi raggiunti dalle società controllate, ha potuto beneficiare, nel proprio conto economico di dividendi, conseguiti dalle società controllate nel presente esercizio, che hanno consentito il raggiungimento di un risultato netto in linea con quello registrato nel 2014.

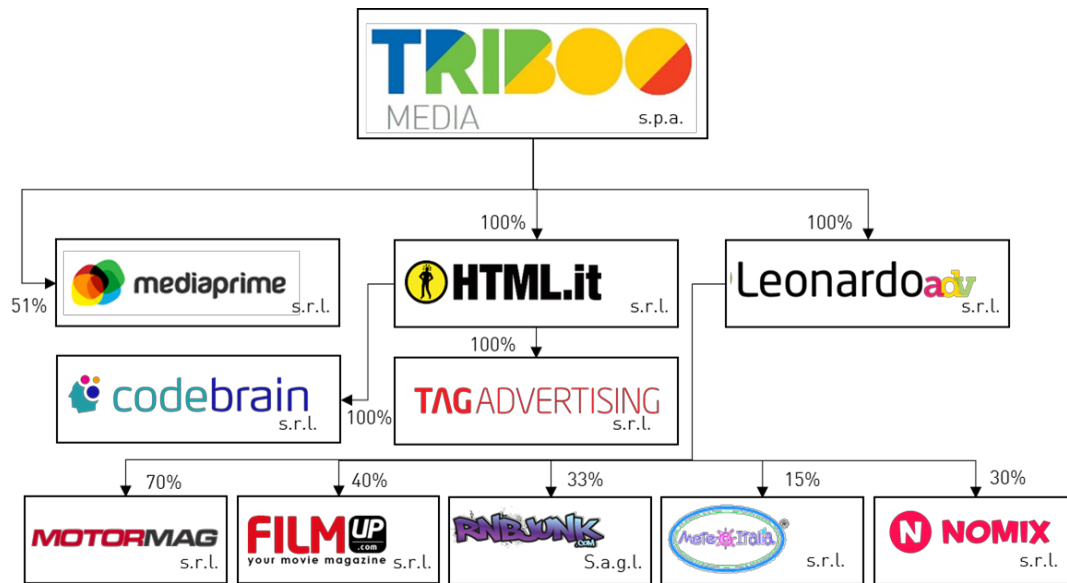
### **Andamento della gestione e principali fatti avvenuti nell'esercizio 2015**

L'esercizio 2015 è stato per Triboo Media, dopo un anno di svolta caratterizzato dalla quotazione sul mercato AIM Italia (Mercato Alternativo del Capitale) e da importanti acquisizioni di partecipazioni in campo editoriale, un anno di consolidamento e razionalizzazione dei processi e della propria struttura organizzativa. La strategia di crescita del Gruppo già delineata lo scorso esercizio, attraverso acquisizioni esterne è proseguita nell'esercizio, con l'acquisto di partecipazioni totalitarie sia in campo editoriale, sia in quello della pubblicità *on line*.

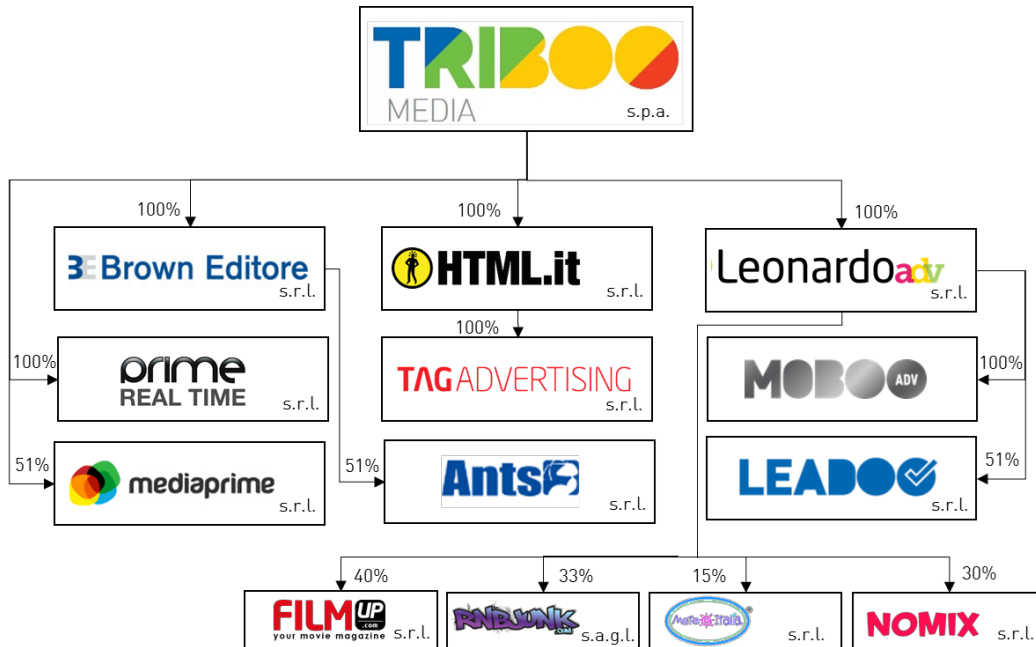
Di seguito la struttura del Gruppo Triboo Media al 31 dicembre 2014 e al 31 dicembre 2015.



Struttura del Gruppo al 31.12.2014



Struttura del Gruppo al 31.12.2015



Nel corso del 2015 sono state effettuate una serie di acquisizioni societarie e si è proseguito con i processi di integrazione e razionalizzazione della struttura organizzativa di Gruppo.

Come già brevemente descritto in premessa, la prima operazione di investimento portata a termine ha riguardato l'acquisto, tramite la Società controllata Prime Real Time S.r.l., del ramo d'azienda italiano di Prime Real Time BV, società di diritto olandese, che ha riguardato l'acquisto di tutte le attività in Italia della prima piattaforma indipendente di *real time bidding*. L'operazione si è perfezionata in data 16 dicembre 2015 per un controvalore di euro 2.600.000.

Gli investimenti in partecipazioni di controllo sono poi proseguiti, come descritto in premessa, con l'acquisto, in data 23 dicembre 2015, del 100% del capitale sociale di Brown Editore S.r.l. una delle principali realtà editoriali finanziarie del web italiano che svolge la propria attività giornalistica attraverso tre siti tematici di proprietà (finanzaonline.com, finanza.com e borse.it), complementari a [wallstreetitalia.com](http://wallstreetitalia.com), una delle testate editoriali italiane più importanti nel capo della finanza e dell'economia su internet, prodotto acquisito da HTML.it S.r.l. (controllata da Triboo Media) durante il 2014. L'acquisizione della partecipazione totalitaria è avvenuta per un controvalore di euro 3.750.000.

Nel corso del 2015 inoltre, proseguendo un piano volto alla semplificazione e alla razionalizzazione della struttura organizzativa del Gruppo si sono perfezionate due operazioni di fusione per incorporazione, in HTML.it S.r.l., delle due società controllate, Codebrain S.r.l. e Hedume S.r.l. Le due fusioni, deliberate con effetto retroattivo dal 1° gennaio 2015, hanno determinato l'iscrizione nel bilancio d'esercizio al 31 dicembre 2015 di HTML.it S.r.l. di una riserva da fusione di euro 202.245 per l'incorporazione di Codebrain S.r.l., e un disavanzo di fusione di euro 263.774 per la fusione di Hedume S.r.l., già oggetto di allocazione su altri *asset* immateriali della stessa HTML.it S.r.l. Codebrain S.r.l. rappresentava la società di sviluppo tecnologico dei siti editoriali di HTML.it S.r.l., mentre Hedume S.r.l., acquisita il 12 gennaio 2015, è una società editoriale che vanta tra i suoi *asset* principali il sito Studentville.it (<http://www.studentville.it/>).

### **Attività di ricerca e sviluppo**

Nel presente esercizio, la Società non ha sostenuto, né capitalizzato costi di ricerca e di sviluppo, ai sensi dell'art. 2428 C.C., comma 2, punto 1.

### **Rapporti con parti correlate**

Le operazioni infragruppo non sono qualificabili né come atipiche né come inusuali ai sensi del principio contabile IAS24, cui viene fatto rimando da parte dell'OIC, rientrando nel normale corso di attività della Società. Dette operazioni sono regolate a normali condizioni di mercato. In particolare le operazioni tra

la Società e le sue controllate e controllanti si riferiscono a forniture di servizi, tra cui prestazioni nel campo amministrativo, informatico, di gestione del personale e di assistenza, tutte suggellate da contratti infragruppo formalizzati. Nella nota integrativa sono riportate informazioni sull'incidenza delle operazioni infragruppo sulla situazione patrimoniale e finanziaria e sul risultato economico della Società.

Alla data del 31 dicembre 2015, la Società detiene cinque partecipazioni di controllo diretto: il 100% della società Leonardo ADV S.r.l. (la quale a sua volta detiene Moboo S.r.l., al 100% e Leadoo S.r.l. al 51%), il 100% della società HTML.it S.r.l. (la quale a sua volta detiene il 100% della TAG Advertising S.r.l.), il 51% della società Media Prime S.r.l., il 100% della società Brown Editore S.r.l. (la quale a sua volta detiene Ants S.r.l. al 51%) e il 100% di Prime Real Time S.r.l. Si seguito si presenta la struttura delle Società controllate direttamente e indirettamente da Triboo Media S.p.A.:

Ragione sociale	Sede legale	Nazione	Valuta	Valore partecipazione	Capitale Sociale	Quota di Gruppo	Partecipante	Partecipazione sul capitale sociale
Triboo Media S.p.A.	Viale Sarca 336 Milano	Italia	Euro	-	15.926.500	100,00%	-	-
Leonardo ADV S.r.l.	Viale Sarca 336 Milano	Italia	Euro	1.925.000	1.250.000	100,00%	Triboo Media S.p.A.	100,00%
HTML.it S.r.l.	Via Dei Berio 97 Roma	Italia	Euro	10.850.000	97.800	100,00%	Triboo Media S.p.A.	100,00%
TAG Advertising S.r.l.	Via Dei Berio 97 Roma	Italia	Euro	50.000	50.000	100,00%	HTML.it S.r.l.	100,00%
Moboo S.r.l.	Viale Sarca 336 Milano	Italia	Euro	33.000	33.000	100,00%	Leonardo ADV S.r.l.	100,00%
Leadoo S.r.l.	Viale Sarca 336 Milano	Italia	Euro	5.100	10.000	51,00%	Leonardo ADV S.r.l.	51,00%
Media Prime S.r.l.	Via Luigi Gussalli 9 Brescia	Italia	Euro	300.000	10.000	51,00%	Triboo Media S.p.A.	51,00%
Prime Real Time S.r.l.	Viale Sarca 336 Milano	Italia	Euro	50.000	50.000	100,00%	Triboo Media S.p.A.	100,00%
Brown Editore S.r.l.	Via Giovanni Battista Pirelli 30 Milano	Italia	Euro	3.750.000	1.087.500	100,00%	Triboo Media S.p.A.	100,00%
Ants S.r.l.	Via Vincenzo Bellini 22 Legnano (MI)	Italia	Euro	61.200	100.000	51,00%	Brown Editore S.r.l.	51,00%

Come anticipato, i rapporti con le imprese controllate, controllanti e altre società del Gruppo riguardano in prevalenza riaddebiti di costi per servizi amministrativi/fiscali, costi per la fornitura di postazioni integrate di lavoro, dividendi da società controllate e finanziamenti concessi a società controllate. Gli stessi sono riepilogati nella seguente tabella:

RAPPORTI CON PARTI CORRELATE AL 31/12/2015	Crediti commerciali	Crediti da consolidato fiscale	Crediti finanziari	Debiti commerciali	Ricavi	Costi	Dividendi	Interessi su finanziamenti
Leonardo ADV S.r.l.	109.012	763.735	2.365.000	-	350.430	453	2.365.000	-
HTML.it S.r.l.	12.505	264.888	425.000	-	66.720	-	425.000	-
Tag Advertising S.r.l.	6.253	40.499		-	20.500	-	-	-
Moboo S.r.l.	-	-	50.291	-		-	-	291
Prime Real Time S.r.l.	-	-	2.652.904	-		-	-	2.904
Media Prime S.r.l.	-	-		-	-	-	-	-
<b>Società controllate</b>	<b>127.769</b>	<b>1.069.122</b>	<b>5.493.195</b>	<b>-</b>	<b>437.650</b>	<b>453</b>	<b>2.790.000</b>	<b>3.195</b>
Triboo S.p.A.	-	-	-	756	-	18.620	-	-
Triboo Digitale S.r.l.	-	-	-	-	-	-	-	-
<b>Società del Gruppo Triboo S.p.A</b>	<b>-</b>	<b>-</b>	<b>-</b>	<b>756</b>	<b>-</b>	<b>18.620</b>	<b>-</b>	<b>-</b>
<b>Rapporti con parti correlate</b>	<b>127.769</b>	<b>1.069.122</b>	<b>5.493.195</b>	<b>756</b>	<b>#####</b>	<b>19.073</b>	<b>2.790.000</b>	<b>3.195</b>

Le transazioni intercorse tra le parti correlate, nel corso dell'esercizio hanno natura sia commerciale che finanziaria, non comprendono operazioni atipiche e/o inusuali e sono regolate da normali condizioni di mercato.

Si precisa che i crediti finanziari verso Prime Real Time S.r.l. sono interamente riferiti all'operazione di acquisto di ramo d'azienda succitata, interamente finanziata da Triboo Media S.p.A.

### **Eventuale appartenenza a un Gruppo e soggezione ad attività di direzione e coordinamento**

La società Capogruppo Triboo Media S.p.A. non è soggetta ad attività di direzione e coordinamento ai sensi dell'art. 2497 e seguenti Cod. civ. Sono invece sotto la direzione e coordinamento della stessa Triboo Media S.p.A., tutte le società controllate del Gruppo.

## Principali dati economici

Il conto economico riclassificato della società confrontato con quello dell'esercizio precedente è il seguente:

		31/12/2015	31/12/2014	Variazioni
<b>A</b>	<b>RICAVI DELLE VENDITE E DELLE PRESTAZIONI</b>	437.650	294.546	143.105
	Altri ricavi e proventi	4.589	97.952	(93.363)
<b>B</b>	<b>VALORE DELLA PRODUZIONE</b>	442.239	392.497	49.742
	Costi per servizi	(864.729)	(2.707.625)	1.842.897
<b>C</b>	<b>VALORE AGGIUNTO</b>	(422.490)	(2.315.128)	1.892.638
	Costo del lavoro	(193.215)	(67.346)	(125.869)
<b>D</b>	<b>MARGINE OPERATIVO LORDO</b>	(615.705)	(2.382.474)	1.766.769
	Ammortamenti	(71.248)	(86.918)	15.670
	Svalutazione crediti	-	(7.000)	7.000
<b>E</b>	<b>RISULTATO OPERATIVO</b>	(686.953)	(2.476.392)	1.789.439
	Dividendi	2.790.000	4.149.000	(1.359.000)
	Proventi e oneri finanziari	39.264	77.808	(38.544)
<b>F</b>	<b>RISULTATO OPERATIVO COMPRESI I DIVIDENDI</b>	2.142.311	1.750.416	391.895
	Proventi e oneri straordinari	-	-	-
<b>G</b>	<b>RISULTATO PRIMA DELLE IMPOSTE</b>	2.142.311	1.750.416	391.895
	Imposte sul reddito d'esercizio	207.388	597.642	-
<b>H</b>	<b>UTILE (PERDITA) DELL'ESERCIZIO</b>	2.349.699	2.348.059	1.640

\* Si ritiene, al fine di dare una rappresentazione più completa dell'andamento economico di una holding come Triboo Media (pur trattandosi di una holding operativa e non di una holding pura), di aggiungere il flusso dei dividendi eventualmente distribuiti dalle partecipate al risultato operativo, svolgendo la Società un'attività di direzione e coordinamento del Gruppo.

Come già anticipato, la Società svolge principalmente la sua attività operativa in favore delle proprie società controllate. I risultati della holding dipendono quindi dai dividendi distribuiti da parte delle Società controllate, oltre che dai riaddebiti di servizi forniti. Il risultato operativo, prima dell'iscrizione dei dividendi risulta negativo a causa dei costi di consulenza e assistenza prestati da professionisti esterni, anche nel presente esercizio, per le operazioni di acquisizione di partecipazioni e valutazioni societarie (principalmente Brown Editore e Prime Real Time). A seguito della distribuzione di dividendi da parte delle controllate (euro 2.365.000 da Leonardo ADV S.r.l. ed euro 425.000 da HTML.IT S.r.l.) il risultato d'esercizio è positivo per euro 2.349.699 in linea con il risultato dell'esercizio precedente.

Al netto del beneficio ottenuto dai dividendi iscritti, la variazione negativa della gestione operativa è caratterizzata sia da maggiori spese, di carattere straordinario, legate alle nuove acquisizioni di partecipazioni, sia da maggiori costi del personale che coinvolgono la funzione di amministrazione, finanza e controllo centralizzata nella Capogruppo Triboo Media S.p.A.

## Principali dati patrimoniali

Lo stato patrimoniale riclassificato della società confrontato con quello dell'esercizio precedente è il seguente:

	31/12/2015	31/12/2014	Variazioni	Variazioni
<b>A IMMOBILIZZAZIONI</b>				
Immateriali	48.969	67.488	(18.519)	67.488
Materiali	16.151	24.227	(8.076)	24.227
Finanziarie	27.939.072	24.066.072	3.873.000	24.066.072
<b>Totali</b>	<b>28.004.192</b>	<b>24.157.787</b>	<b>3.846.405</b>	<b>24.157.787</b>
<b>B CAPITALE CIRCOLANTE NETTO</b>				
Crediti commerciali	127.769	188.359	(60.590)	103.712
Altre attività	1.271.870	953.761	318.109	517.376
Debiti commerciali	(300.441)	(162.364)	(138.077)	86.723
Altre passività	(970.677)	(133.987)	(836.690)	(103.855)
<b>Totali</b>	<b>128.521</b>	<b>845.769</b>	<b>(717.248)</b>	<b>603.956</b>
<b>C CAPITALE INVESTITO NETTO (A+B)</b>	<b>28.132.714</b>	<b>25.003.556</b>	<b>3.129.158</b>	<b>24.761.743</b>
<b>D ALTRE PASSIVITA' NON FINANZIARIE</b>				
Trattamento di fine rapporto	(32.545)	(2.919)	(29.626)	(2.919)
Fondi per imposte differite	(38.363)	(57.049)	18.687	139.568
<b>Totali</b>	<b>(70.907)</b>	<b>(59.968)</b>	<b>(10.940)</b>	<b>136.649</b>
<b>E CAPITALE INVESTITO, AL NETTO DELLE PASSIVITA' (C-D)</b>	<b>28.061.806</b>	<b>24.943.588</b>	<b>3.118.218</b>	<b>24.898.392</b>
<i>coperto da:</i>				
<b>F CAPITALE PROPRIO</b>				
Capitale	15.926.500	15.926.500	-	15.902.971
Riserve e risultati a nuovo	19.038.659	18.681.413	357.246	5.905.764
Utile (perdita) dell'esercizio	2.349.699	2.348.059	1.640	2.251.657
<b>Totali</b>	<b>37.314.858</b>	<b>36.955.972</b>	<b>358.886</b>	<b>24.060.392</b>
<b>G DISPONIBILITA' FINANZIARIE NETTE A MEDIO TERMINE</b>				
Crediti finanziari a medio termine	2.652.904	-	2.652.904	-
Debiti finanziari a medio termine	-	(100.000)	100.000	(100.000)
<b>Totali</b>	<b>2.652.904</b>	<b>(100.000)</b>	<b>2.752.904</b>	<b>(100.000)</b>
<b>H DISPONIBILITA' FINANZIARIE NETTE A BREVE TERMINE</b>				
Crediti finanziari a breve	338.198	-	338.198	-
Crediti per dividendi	2.790.000	4.149.000		
Debiti finanziari a breve	(77.091)	(74.621)	(2.470)	(74.929)
Disponibilità finanziarie a breve	3.549.041	8.038.006	(4.488.965)	8.157.594
<b>Totali</b>	<b>6.600.148</b>	<b>12.112.385</b>	<b>(4.153.237)</b>	<b>8.082.665</b>
<b>I POSIZIONE FINANZIARIA COMPLESSIVA (G+H)</b>	<b>9.253.052</b>	<b>12.012.385</b>	<b>(2.759.333)</b>	<b>12.131.665</b>
<b>L TOTALE (F-I)</b>	<b>28.061.806</b>	<b>24.943.587</b>	<b>3.118.219</b>	<b>12.167.288</b>

Dallo stato patrimoniale riclassificato emerge la solidità patrimoniale della Società.

Nell'esercizio 2015 si registra un incremento delle immobilizzazioni finanziarie (partecipazioni in imprese controllate) e conseguentemente una diminuzione delle disponibilità liquide dovuta principalmente all'acquisizione di partecipazioni (Brown Editore S.r.l per un controvalore di 3.750.000) e all'acquisto del ramo d'azienda di Prime Real Time per un controvalore di euro 2.600.000), operazioni straordinarie effettuate nel corso dell'ultimo trimestre dell'anno. La società comunque registra al 31

dicembre 2015 una posizione finanziaria complessiva positiva di euro 9.253.052 in diminuzione rispetto all'esercizio precedente di euro 2.759.333, anno di quotazione della società. I crediti finanziari a medio termine, pari a euro 2.652.904, si riferiscono al finanziamento, comprensivo degli interessi maturati, effettuato verso la controllata Prime Real Time S.r.l. per l'operazione di acquisto del ramo d'azienda italiano dalla Prime Real Time BV. I crediti finanziari a breve, invece, pari a euro 3.127.907 si riferiscono al credito per dividendi deliberati dalle società controllate Leonardo ADV S.r.l. e HTML.it S.r.l., per complessivi euro 2.790.000, al valore delle azioni proprie in portafoglio per euro 287.907 e al finanziamento della controllata Moboo S.r.l. per euro 50.291. Il capitale circolante netto diminuisce a seguito di un aumento delle altre passività correnti, ovvero del debito per imposte della Capogruppo a seguito di trasferimento alla stessa dei debiti per imposte IRES delle società controllate che hanno aderito al consolidato fiscale CNM. I debiti finanziari a breve termine si riferiscono all'acquisto dell'ultima tranche di azioni proprie avvenuta a fine dicembre 2015 e regolarizzata finanziariamente a gennaio 2016.

A migliore descrizione della solidità patrimoniale della società si riportano nella tabella sottostante alcuni indici relativi di bilancio comparati con quelli dell'esercizio precedente:

Analisi di patrimoniale		31/12/2015	31/12/2014
Rigidità degli impieghi	<b>Immobilizzazioni/Totale attivo</b>	<b>0,72</b>	<b>0,64</b>
	Immobilizzazioni	28.004.192	24.157.787
	Totale attivo	38.733.975	37.486.914
Elasticità degli impieghi	<b>Attività correnti/Totale attivo</b>	<b>0,28</b>	<b>0,36</b>
	Attività correnti	10.729.782	13.329.127
	Totale attivo	38.733.975	37.486.914
Incidenza dei debiti	<b>Capitale di debito/Totale attivo</b>	<b>0,04</b>	<b>0,01</b>
	Capitale di debito	1.419.116	530.942
	Totale attivo	38.733.975	37.486.914
Incidenza del capitale proprio	<b>Capitale proprio/Totale attivo</b>	<b>0,96</b>	<b>0,99</b>
	Capitale proprio	37.314.858	36.955.972
	Totale attivo	38.733.975	37.486.914
Grado di capitalizzazione	<b>Capitale proprio/Capitale di debito</b>	<b>26,29</b>	<b>69,60</b>
	Capitale proprio	37.314.858	36.955.972
	Capitale di debito	1.419.116	530.942
Quoziente primario di struttura	<b>Capitale proprio/Immobilizzazioni</b>	<b>1,33</b>	<b>1,53</b>
	Capitale proprio	37.314.858	36.955.972
	Immobilizzazioni	28.004.192	24.157.787
Quoziente secondario di struttura	<b>Capitale proprio+Passività consolidate/Immobilizzazioni</b>	<b>1,34</b>	<b>1,53</b>
	Capitale proprio	37.314.858	36.955.972
	Passività consolidate	70.907	59.968
	Immobilizzazioni	28.004.192	24.157.787

## Principali dati finanziari

La posizione finanziaria netta al 31 dicembre 2015, era la seguente:

		31/12/2015	31/12/2014
<b>A</b>	<b>DISPONIBILITA' FINANZIARIE NETTE A BREVE DI INIZIO PERIODO</b>	<b>(12.112.385)</b>	<b>(119.589)</b>
<b>B</b>	<b>FLUSSO MONETARIO DA ATTIVITA' DI ESERCIZIO</b>		
	Utile (perdita) dell'esercizio	2.349.699	2.348.059
	Ammortamenti	71.248	86.918
	Variazione del capitale d'esercizio (circolante)	717.248	(603.956)
	Variazione fondi per rischi ed oneri	-	1,00
	Variazione netta del trattamento di fine rapporto	29.626	2.919
	<b>Totali</b>	<b>3.167.820</b>	<b>1.833.940</b>
<b>C</b>	<b>FLUSSO MONETARIO DA ATTIVITA' DI FINANZIAMENTO IN IMMOBILIZZAZIONI</b>		
	Immateriali	(44.653)	(67.488)
	Materiali	-	1,00
	Finanziarie	(3.873.000)	(24.066.072)
	<b>Totali</b>	<b>(3.917.653)</b>	<b>(24.133.559)</b>
<b>D</b>	<b>FLUSSO MONETARIO DA ATTIVITA' DI FINANZIAMENTO</b>		
	Variazione attività finanziarie a medio termine	<b>(18.687)</b>	<b>(139.568)</b>
<b>E</b>	<b>VARIAZIONE CAPITALE PROPRIO</b>		
	Aumento di capitale	-	15.902.970,59
	Incassi/(rimborsi) di finanziamenti a lungo termine	(2.752.904)	100.000
	(Dividendi corrisposti)	(1.990.813)	-
	<b>Totali</b>	<b>(4.743.717)</b>	<b>21.808.735</b>
<b>F</b>	<b>FLUSSO MONETARIO DEL PERIODO</b>	<b>(5.512.236)</b>	<b>7.918.418</b>
<b>G</b>	<b>DISPONIBILITA' FINANZIARIE NETTE A BREVE DI FINE PERIODO</b>	<b>(6.600.148)</b>	<b>(12.112.385)</b>

La Società alla data del presente bilancio non ha in essere posizioni debitorie di natura finanziaria verso istituti di credito o verso altre società del Gruppo. La posizione finanziaria netta positiva consente, anche tramite lo sbilancio di crediti e debiti, la totale autonomia finanziaria nel breve termine.



## **Informazioni attinenti all'ambiente e al personale**

L'aspetto ambientale per la Società non è cruciale in considerazione del settore in cui opera. Tuttavia il Gruppo Triboo Media opera con modalità responsabile e rispettosa dell'ambiente al fine di ridurre l'impatto delle proprie attività all'esterno.

La Società, che aveva un solo dipendente alla data di chiusura del precedente esercizio, al 31 dicembre 2015 ha in essere quattro rapporti di lavoro dipendente. Si segnala che il personale di Triboo Media S.p.A. è aumentato a partire dal 1° gennaio 2015, a seguito dell'accentramento delle funzioni amministrative dalla Leonardo ADV S.r.l. alla Società, con il relativo trasferimento di due figure amministrative dalla controllata alla controllante.

## **Azioni proprie e azioni/quote di società controllanti**

In data 29 ottobre 2015 il Consiglio d'Amministrazione di Triboo Media ha deliberato l'avvio del programma di acquisto di azioni proprie in attuazione della delibera dell'Assemblea degli Azionisti del 27 ottobre 2015.

Il programma di acquisto di azioni proprie preordinato, tra le varie finalità, anche a un eventuale utilizzo efficiente della liquidità nonché a dotare la Capogruppo di un'opportunità strategica di investimento, è partito nel mese di dicembre 2015 e nel periodo dal 22 al 31 dicembre 2015, la società ha acquistato n. 108.000 azioni proprie al prezzo medio di euro 2,666 per azione per un controvalore complessivo di euro 287.907.

La Società detiene, alla data di redazione del presente documento, azioni proprie per 340.500 azioni pari al 2,14% del capitale sociale e l'investimento complessivo è pari a euro 885.452.

La Società invece non ha mai emesso azioni privilegiate e azioni di risparmio; pertanto, il capitale sociale è rappresentato esclusivamente da azioni ordinarie. La Società, inoltre non ha emesso né azioni di godimento, né obbligazioni convertibili, né titoli similari.

Si rammenta inoltre che i soci di Triboo Media hanno deliberato e approvato, durante l'assemblea del 23 luglio 2014, i piani di Stock Options e di Stock Grant, rispettivamente a favore di un amministratore della controllata Leonardo ADV S.r.l. e di quattro dipendenti della stessa Società. Si ricorda, inoltre, che nel mese di agosto 2014 sono state assegnate n. 26.500 nuove azioni ordinarie, di cui 12.500 azioni (dietro la corresponsione di un prezzo pari a 1,23 euro per azione), nell'ambito del Piano di Stock Options 2014-2016 e ulteriori 14.000 azioni nell'ambito del Piano di Stock Grant 2014-2016.

## Partecipazioni in società controllate

Con riferimento alle partecipazioni in imprese controllate e collegate al 31 dicembre 2015, di seguito si forniscono le informazioni richieste dall'articolo 2427, n. 5) del Codice Civile.

### Leonardo Adv S.r.l.

Sede: Viale Sarca 336/Edificio 16 - 20126 Milano

*dati in euro - principi contabili IAS/IFRS*

Capitale Sociale	1.250.000
Patrimonio netto al 31 dicembre 2015	16.699.407
Risultato d'esercizio al 31 dicembre 2015	2.553.587
Percentuale di partecipazione	100%
Valore partecipazione	12.820.787

### HTML.it S.r.l.

Sede: Viale Sarca 336/Edificio 16 - 20126 Milano

*dati in euro - principi contabili ITA-GAAP*

Capitale Sociale	97.800
Patrimonio netto al 31 dicembre 2015	3.051.621
Risultato d'esercizio al 31 dicembre 2015	490.379
Percentuale di partecipazione	100,0%
Valore partecipazione	10.944.900

### Prime Real Time S.r.l.

Sede: Via G.B. Pirelli 30 - 20124 Milano

*dati in euro - principi contabili ITA-GAAP*

Capitale Sociale	50.000
Patrimonio netto al 31 dicembre 2015	71.097
Risultato d'esercizio al 31 dicembre 2015	21.097
Percentuale di partecipazione	100,0%
Valore partecipazione	71.700

### Brown Editore S.r.l.

Sede: Viale Sarca 336/Edificio 16 - 20126 Milano

*dati in euro - principi contabili ITA-GAAP*

Capitale Sociale	1.087.500
Patrimonio netto al 31 dicembre 2015	1.001.016
Risultato d'esercizio al 31 dicembre 2015	140.691
Percentuale di partecipazione	100,0%
Valore partecipazione	3.801.300

**Media Prime S.r.l.**

Sede: Via Luigi Gussalli 9 - Brescia

dati in euro - principi contabili ITA-GAAP

Capitale Sociale	10.000
Patrimonio netto al 31 dicembre 2015	126.779
Risultato d'esercizio al 31 dicembre 2015	12.765
Percentuale di partecipazione	51,0%
Valore partecipazione	300.000

**Informazioni relative ai rischi e alle incertezze**

Ai sensi dell'art. 2428, comma 2, al punto 6-bis, del Codice civile di seguito si forniscono le informazioni in merito all'utilizzo di strumenti finanziari, in quanto rilevanti ai fini della valutazione della situazione patrimoniale e finanziaria. Più precisamente, per la Società l'ambito di applicazione della normativa riguarda gli strumenti finanziari inerenti le seguenti attività e passività finanziarie di denaro e disponibilità liquide e di obbligo contrattuale di consegnare denaro o di ricevere denaro. Nel corso dell'ultimo trimestre 2015, parte della liquidità, successivamente alle acquisizioni di partecipazioni societarie, è stata investita, in attuazione della delibera assembleare del 27 ottobre 2015 nel programma di acquisto di azioni proprie. Tale programma è partito nel mese di dicembre 2015 e nel periodo dal 22 al 31 dicembre 2015, la società ha acquistato n. 108.000 azioni proprie al prezzo medio di euro 2,666 per azione per un controvalore complessivo di euro 287.907.

Per quanto riguarda le obbligazioni contrattuali esistenti al 31 dicembre 2015, si segnala solamente un debito finanziario, sorto a seguito dell'acquisto in data 30 dicembre 2015 di n.29.000 azioni proprie per un controvalore di euro 77.091, importo addebitato in conto corrente alla Società, con valuta 4 gennaio 2016.

Di seguito sono fornite, poi, una serie di informazioni qualitative volte a fornire indicazioni circa la dimensione dell'esposizione ai rischi da parte dell'impresa.

*Rischio di credito*

Si deve ritenere che le attività finanziarie della società abbiano una buona qualità creditizia. L'ammontare delle attività finanziarie ritenute di dubbia recuperabilità sono di entità ritenuta non materiale rispetto al volume d'affari e alla marginalità. Si ritiene che la valorizzazione dei crediti al valore del loro presunto realizzo sia corretta e che l'accantonamento al fondo svalutazione crediti sia di importo congruo. Non si evidenziano concentrazioni del credito verso particolari clienti e non si rilevano problematiche in merito

a possibili rischi dal punto di vista dell'adempimento delle proprie obbligazioni finanziarie relativamente all'incasso dei crediti.

#### *Rischio di liquidità*

Per quanto attiene al rischio di liquidità, la Società non presenta difficoltà, né nel breve né nel lungo termine, nel reperire i fondi necessari a fronteggiare gli impegni assunti grazie alla buona situazione finanziaria di Gruppo e alla costante liquidità creata dalle società controllate.

#### *Rischio di mercato*

Data la natura di holding di partecipazioni non si evidenziano rischi di mercato a livello di bilancio di esercizio di Triboo Media S.p.A. Potenziali rischi di mercato, ad oggi non prevedibili, potrebbero derivare dalla natura del business delle società partecipate, le quali hanno appropriate politiche per la prevenzione di tali rischi.

#### *Rischio di cambio*

I flussi degli incassi e dei pagamenti in valuta diversa dall'euro risultano essere pari a zero in tutto l'esercizio 2015, pertanto la Società non risulta esposta al rischio di fluttuazione dei tassi di cambio e, coerentemente, non ha effettuato operazioni di copertura sui cambi.

### **Informazioni relative all'informativa di cui all'art. 2427-bis, del Codice civile**

La Società non ha emesso strumenti finanziari e non esistono strumenti finanziari derivati in portafoglio per attività di trading o per la copertura di rischi o significative immobilizzazioni finanziarie rientranti nell'ambito di applicazione dell'art. 2427-bis del Codice Civile.

### **Sedi secondarie**

La Società non ha sedi secondarie.

### **Documento programmatico sulla sicurezza**

Ai sensi dell'allegato B, punto 26, del D.Lgs. n. 196/2003 recante norme in materia di protezione dei dati personali, gli Amministratori danno atto che la Società si è adeguata alle misure in materia di protezione dei dati personali, alla luce delle disposizioni introdotte dal succitato decreto legislativo secondo i termini e le modalità ivi indicate.

### **Rivalutazione dei beni dell'impresa**

La Vostra società non si è avvalsa della rivalutazione facoltativa dei beni d'impresa.

## **Fatti di rilievo avvenuti dopo la chiusura dell'esercizio**

In data 28 gennaio 2016, la Società ha siglato con TC&C S.r.l. ("TuttoMercatoWeb") storica realtà editoriale in ambito sportivo e già partner del Gruppo, un accordo per l'ingresso in partecipazione con una quota del 50% nella neocostituita TMW Network S.r.l. veicolo attraverso il quale si è proceduto all'acquisto degli asset editoriali TuttoJuve.com e TuttoB.com di proprietà della MICRI Communication S.r.l. L'aumento di capitale, sottoscritto da Triboo Media S.p.A., in TMW Network S.r.l. è stato pari a euro 150.000 per il 50% del capitale sociale.

## **Evoluzione prevedibile della gestione**

La Società, e più in generale il gruppo dalla stessa controllato, continua il suo percorso di espansione tramite acquisizioni e rafforza il proprio posizionamento strategico. Nell'esercizio appena concluso si sono infatti perfezionate le acquisizioni societarie di Brown Editore S.r.l., che consentiranno al Gruppo di consolidare il proprio posizionamento nell'editoria finanziaria digitale e l'acquisizione delle attività in Italia, di Prime Real Time BV che gestisce la prima piattaforma indipendente di *real time bidding* basata su un'audience italiana. Con questa operazione Triboo Media punta a diventare una delle prime piattaforme di vendita in Italia e di posizionarsi come abilitatore tecnologico verso i clienti e i propri partner.

Tale percorso proseguirà nel corso dei prossimi anni con l'obiettivo ultimo di raggiungere risultati sempre maggiori e presidiare in maniera più consistente il panorama internet italiano e non solo.

Il network di editori che affidano la gestione dei propri spazi pubblicitari al Gruppo è in continua crescita, segnale positivo che rafforza il posizionamento di mercato sia come concessionaria che come aggregatore di contenuti editoriali. Per quanto riguarda le società neo-acquisite, invece, l'integrazione e il processo di razionalizzazione dei flussi e ottenimento di maggiore redditività è già a buon punto e vedrà il compimento della sua prima fase programmata entro il primo semestre del 2016. Le partecipate, quindi, beneficiano di un miglioramento dei principali indicatori gestionali, tenendo in considerazione l'aumento di budget pubblicitari affidati, degli utenti sui vari network gestiti, del numero di editori affiliati e delle pagine viste dagli utenti.

I risultati positivi di Gruppo, in crescita rispetto a quanto era previsto a budget, unito all'andamento dei primi mesi dell'anno ci fanno comunque ritenere che il 2016 possa essere un anno di ulteriore crescita sia a livello di fatturato che di marginalità. Si stanno creando importanti sinergie e attuando riorganizzazioni societarie al fine di ottimizzare la struttura del Gruppo e l'attività di holding della stessa Triboo Media S.p.A. L'obiettivo per il 2016 è rappresentato dal continuo sviluppo dei prodotti in particolare

di quelli a performance, da parte delle società controllate, e da un'attenta valutazione del mercato di riferimento per eventuali acquisizioni che ne possano rafforzare il posizionamento di mercato negli ambiti a maggior tasso di crescita.

### **Proposta all'Assemblea dei Soci**

Signori Azionisti,

il bilancio di esercizio chiuso al 31 dicembre 2015 presenta un utile d'esercizio di euro 2.349.698,97 che vi proponiamo di destinare come segue:

- Euro 117.484,95, pari al 5% dell'utile dell'esercizio a Riserva legale;
- Euro 201.585,27 a Riserva Utili a nuovo;
- Euro 2.030.628,75 come dividendo da distribuire ai soci nell'importo di euro 0,1275 ad azione.


Sulla scorta delle indicazioni che sono state fornite, Vi invitiamo ad approvare il bilancio chiuso al 31 dicembre 2015, la proposta di destinazione dell'utile e del dividendo da distribuire ai soci. Si rimane ovviamente a disposizione per fornire in Assemblea i chiarimenti e le informazioni che si rendessero necessarie.

Vi ringraziamo per la fiducia accordataci e Vi invitiamo ad approvare il bilancio così come presentato.

Milano, 30 marzo 2016

Il Presidente del Consiglio di Amministrazione

Dott. Giulio Corno

A handwritten signature in black ink, appearing to read 'Giulio Corno', is written over a horizontal line. The signature is fluid and cursive.

**Triboo Media S.p.A.**  
Sede in Milano (MI) – Viale Sarca, 336  
Capitale Sociale euro 15.926.500,00 i.v.  
Codice fiscale 02387250307  
R.E.A. n. MI 1906661

## BILANCIO AL 31/12/2015

### STATO PATRIMONIALE ATTIVO

31/12/2015    31/12/2014

<b>A) CREDITI VERSO SOCI PER VERSAMENTI ANCORA DOVUTI</b>	-	-
---	---	---

#### B) Immobilizzazioni

##### I. Immateriali

1) Costi di impianto e di ampliamento	8.247	12.370
3) Diritti di brevetto industriale e di utilizzo di opere dell'ingegno	-	1.358
7) Altre	40.722	53.760

<b>Totale immobilizzazioni immateriali</b>	<b>48.969</b>	<b>67.488</b>
--	---------------	---------------

##### II. Materiali

4) Altri beni	16.151	24.227
---------------	--------	--------

<b>Totale immobilizzazioni materiali</b>	<b>16.151</b>	<b>24.227</b>
--	---------------	---------------

##### III. Finanziarie

###### 1) Partecipazioni in:

a) imprese controllate	27.938.687	24.065.687
	<b>27.938.687</b>	<b>24.065.687</b>

###### 2) Crediti:

d) verso altri		
- oltre 12 mesi	385	385
	<b>385</b>	<b>385</b>

<b>Totale immobilizzazioni finanziarie</b>	<b>27.939.072</b>	<b>24.066.072</b>
--	-------------------	-------------------

<b>TOTALE IMMOBILIZZAZIONI</b>	<b>28.004.192</b>	<b>24.157.787</b>
--------------------------------	-------------------	-------------------

#### C) Attivo circolante

##### II. Crediti

###### 1) Verso clienti

- entro 12 mesi	-	7.359
-----------------	---	-------

<b>Totale crediti verso clienti</b>	-	<b>7.359</b>
2) Verso imprese controllate		
- entro 12 mesi	4.037.182	4.330.000
- oltre 12 mesi	2.652.904	-
<b>Totale crediti verso imprese controllate</b>	<b>6.690.086</b>	<b>4.330.000</b>
4) Verso controllanti		
- entro 12 mesi	-	36.315
<b>Totale crediti verso imprese controllanti</b>	-	<b>36.315</b>
4-bis) Per crediti tributari		
- entro 12 mesi	168.886	861.369
- oltre 12 mesi	-	14.802
<b>Totale crediti tributari</b>	<b>168.886</b>	<b>876.171</b>
4-ter) Per imposte anticipate		
- entro 12 mesi	10.423	19.722
<b>Totale crediti per imposte anticipate</b>	<b>10.423</b>	<b>19.722</b>
<b>Totale crediti</b>	<b>6.866.200</b>	<b>5.269.567</b>
III) Attività finanziarie che non costituiscono immobilizzazioni		
5) Azioni proprie, con indicazione del valore nominale complessivo	287.907	-
<b>Totale attività finanziarie che non costituiscono immobilizzazioni</b>	<b>287.907</b>	-
IV. Disponibilità liquide		
1) Depositi bancari e postali	3.548.872	8.037.100
3) Denaro e valori in cassa	168	907
<b>Totale disponibilità liquide</b>	<b>3.549.041</b>	<b>8.038.006</b>
<b>TOTALE ATTIVO CIRCOLANTE</b>	<b>10.706.342</b>	<b>13.307.574</b>
D) Ratei e risconti		
- vari	23.440	21.554
<b>Totale ratei e risconti attivi</b>	<b>23.440</b>	<b>21.554</b>
<b>TOTALE RATEI E RISCONTI ATTIVI</b>	<b>23.440</b>	<b>21.554</b>



<b>TOTALE STATO PATRIMONIALE ATTIVO</b>	<b>38.733.975</b>	<b>37.486.914</b>
---	-------------------	-------------------

**STATO PATRIMONIALE PASSIVO**

<b>31/12/201</b>	<b>31/12/201</b>
<b>5</b>	<b>4</b>

**A) Patrimonio netto**

I. Capitale sociale	15.926.500	15.926.500
II. Riserva da sovrapprezzo delle azioni	16.041.213	16.329.121
IV. Riserva legale	126.223	8.820
VI. Riserva per azioni proprie in portafoglio	287.907	-
VII. Altre riserve		
Riserva straordinaria o facoltativa	1.023.507	1.023.507
Riserva da conferimenti agevolati	1.228.384	1.228.384
VIII. Utili (perdite) portati a nuovo	331.426	91.583
IX. Utile d'esercizio	2.349.699	2.348.059

<b>TOTALE PATRIMONIO NETTO</b>	<b>37.314.858</b>	<b>36.955.972</b>
--------------------------------	-------------------	-------------------

**B) Fondi per rischi e oneri**

2) Fondi per imposte, anche differite	38.363	57.049
---------------------------------------	--------	--------

<b>TOTALE FONDI PER RISCHI ED ONERI</b>	<b>38.363</b>	<b>57.049</b>
---	---------------	---------------

**C) TRATTAMENTO FINE RAPPORTO DI LAVORO SUBORDINATO**

<b>32.545</b>	<b>2.919</b>
---------------	--------------

**D) Debiti**

4) Debiti verso banche		
- entro 12 mesi	77.091	-

**Totale debiti verso finanziatori banche**

<b>77.091</b>	<b>-</b>
---------------	----------

7) Debiti verso fornitori		
- entro 12 mesi	300.441	158.552

**Totale debiti verso fornitori**

<b>300.441</b>	<b>158.552</b>
----------------	----------------

9) Debiti verso imprese controllate		
- entro 12 mesi	-	3.813

**Totale debiti verso imprese controllate**

<b>-</b>	<b>3.813</b>
----------	--------------

11) Debiti verso controllanti

- entro 12 mesi	756	-
<b>Totale debiti verso imprese controllanti</b>	<b>756</b>	<b>-</b>
12) Debiti tributari		
- entro 12 mesi	919.415	6.953
<b>Totale debiti tributari</b>	<b>919.415</b>	<b>6.953</b>
13) Debiti verso istituti di previdenza e di sicurezza sociale		
- entro 12 mesi	13.059	6.842
<b>Totale debiti verso istituti di previdenza e di sicurezza sociale</b>	<b>13.059</b>	<b>6.842</b>
14) Altri debiti		
- entro 12 mesi	37.447	192.185
- oltre 12 mesi	-	100.000
<b>Totale altri debiti</b>	<b>37.447</b>	<b>292.185</b>
<b>TOTALE DEBITI</b>	<b>1.348.209</b>	<b>468.344</b>
<b>E) Ratei e risconti</b>		
- vari	-	2.630
<b>Totale ratei e risconti passivi</b>	<b>-</b>	<b>2.630</b>
<b>TOTALE RATEI E RISCONTI PASSIVI</b>	<b>-</b>	<b>2.630</b>
<b>TOTALE STATO PATRIMONIALE PASSIVO</b>	<b>38.733.975</b>	<b>37.486.914</b>
<b>CONTI D'ORDINE</b>		
<b>1) Rischi assunti dall'impresa</b>		
Fideiussioni		
a imprese controllate	3.500.000	3.800.000
<b>Totale rischi assunti dall'impresa</b>	<b>3.500.000</b>	<b>3.800.000</b>
<b>TOTALE CONTI D'ORDINE</b>	<b>3.500.000</b>	<b>3.800.000</b>

**CONTO ECONOMICO****31/12/2015 31/12/2014****A) Valore della produzione**

1) Ricavi delle vendite e delle prestazioni	437.650	294.546
5) Altri ricavi e proventi	4.589	97.952
<b>TOTALE VALORE DELLA PRODUZIONE</b>	<b>442.239</b>	<b>392.496</b>

**B) Costi della produzione**

7) Per servizi	844.637	2.679.800
8) Per godimento di beni di terzi	18.360	13.444
9) Per il personale		
a) Salari e stipendi	134.826	48.264
b) Oneri sociali	43.237	14.830
c) Trattamento di fine rapporto	9.739	2.919
e) Altri costi	5.414	1.334
Totale costi per il personale	193.215	67.346
10) Ammortamenti e svalutazioni		
a) Ammortamento delle immobilizzazioni immateriali	63.172	78.842
b) Ammortamento delle immobilizzazioni materiali	8.076	8.076
d) Svalutazioni dei crediti compresi nell'attivo circolante	-	7.000
Totale ammortamenti e svalutazioni	71.248	93.918
14) Oneri diversi di gestione	1.732	14.381
<b>TOTALE COSTI DELLA PRODUZIONE</b>	<b>1.129.192</b>	<b>2.868.888</b>

<b>Differenza tra valore e costi di produzione (A-B)</b>	<b>(686.953)</b>	<b>(2.476.392)</b>
--	------------------	--------------------

**C) Proventi e oneri finanziari**

15) Proventi da partecipazioni:		
d) proventi diversi dai precedenti:		
- da controllate	2.793.195	4.149.000
	<b>2.793.195</b>	<b>4.149.000</b>
16) Altri proventi finanziari:		
d) proventi diversi dai precedenti:		
- altri	36.069	77.826
	<b>36.069</b>	<b>77.826</b>
17) Interessi e altri oneri finanziari:		
- altri	-	(17)

	-	(17)
17-bis) Utili e Perdite su cambi	-	-
<b>TOTALE PROVENTI ED ONERI FINANZIARI</b>	<b>2.829.265</b>	<b>4.226.808</b>
<hr/>		
<hr/>		
<b>RISULTATO PRIMA DELLE IMPOSTE (A-B±C±D±E)</b>	<b>2.142.312</b>	<b>1.750.416</b>
22) Imposte sul reddito dell'esercizio, correnti, differite e anticipate		
a) Imposte correnti	-	-
d) Imposte differite	18.687	(57.049)
c) Imposte anticipate	(9.300)	(3.772)
d) Proventi/ da adesione al regime di consolidato fiscale	198.001	658.463
	<b>207.388</b>	<b>597.642</b>
<b>23) UTILE (PERDITA) DELL'ESERCIZIO</b>	<b>2.349.699</b>	<b>2.348.059</b>

**Triboo Media S.p.A.**  
Sede in Milano (MI) – Viale Sarca, 336  
Capitale Sociale euro 15.926.500,00 i.v.  
Codice fiscale 02387250307  
R.E.A. n. MI 1906661

## **NOTA INTEGRATIVA AL 31/12/2015**

### **Premessa**

La presente Nota Integrativa al bilancio chiuso al 31 dicembre 2015 riflette i dati economici, patrimoniali e finanziari di Triboo Media S.p.A., società quotata sul mercato AIM Italia e uno dei principali *digital publishing network* indipendenti sul mercato pubblicitario italiano.

Il bilancio d'esercizio al 31 dicembre 2015 è stato redatto in conformità alla normativa del Codice Civile, così come modificata dal D.Lgs. n.6 del 17 gennaio 2003, ed è costituito dallo Stato Patrimoniale, conforme allo schema previsto dagli articoli 2424 e 2424-bis del Codice Civile, dal Conto Economico, conforme allo schema previsto dagli articoli 2425 e 2425-bis del Codice Civile e dalla presente Nota Integrativa predisposta ai sensi dell'articolo 2427 del Codice Civile, che costituisce parte integrante del bilancio di esercizio. Il presente bilancio d'esercizio è corredato dalla Relazione degli Amministratori sulla Gestione.

Tutti i valori sono espressi in unità di euro, salvo ove diversamente indicato.

Il bilancio di esercizio chiuso al 31 dicembre 2015 è stato sottoposto a revisione legale dalla Ria Grant Thornton S.p.A., in virtù dell'incarico ad essa conferito per gli esercizi 2014-2016.

Si segnala che Triboo Media S.p.A., nonostante detenga partecipazioni di controllo nelle Società Leonardo ADV S.r.l., HTML.it S.r.l., Media Prime S.r.l., Brown Editore S.r.l. e Prime Real Time S.r.l. non è tenuta a redigere il bilancio consolidato ai sensi di legge, in quanto esonerata ai sensi dei commi 3 e 4 dell'art.27 del D.L. 127/91. Tuttavia, Triboo Media S.p.A., quale società Capogruppo di società controllate strettamente connesse in termini di creazione del valore all'interno dell'attività del Gruppo e società quotata al mercato AIM Italia, ha deliberato di redigere già dall'esercizio chiuso al 31 dicembre 2013, il bilancio annuale consolidato in conformità ai principi contabili internazionali IAS/IFRS adottati dall'Unione Europea. La data assunta per la riesposizione del primo bilancio conforme agli IFRS è stata il 31 dicembre 2012.

La presente Nota Integrativa ha la funzione di illustrare, analizzare e, in taluni casi, integrare i dati dei prospetti di sintesi; essa contiene le informazioni richieste dall'articolo 2427 del Codice Civile, dalle altre disposizioni del D.L. n. 127/1991 e da altre norme di legge successive. Si forniscono inoltre le informazioni complementari ritenute necessarie a dare una rappresentazione veritiera e corretta della situazione patrimoniale, finanziaria nonché delle risultanze economiche, anche se non richieste da specifiche disposizioni di legge.

Per quanto disposto dall'articolo 2427 del Codice Civile si attesta che la società non ha eseguito rivalutazioni economiche né valutazioni in deroga ai criteri di cui all'articolo 2423, comma 4 del Codice Civile.

Alla data del 31 dicembre 2015 il capitale sociale sottoscritto e versato era pari ad Euro 15.926.500 suddiviso in n.15.926.500 azioni ordinarie da nominali Euro 1,00 cadauna e così ripartito tra i soci:

- Triboo S.p.A., titolare di 8.091.500 azioni pari al 50,81% del capitale sociale;
- Frachsen Enterprise LP, titolare di 593.000 azioni pari al 3,72% del capitale sociale;
- Massimiliano Valente, titolare di 247.000 azioni pari al 1,55% del capitale sociale;
- Triboo Media S.p.A., titolare di 108.000 azioni proprie pari allo 0,68% del capitale sociale;
- Le restanti 6.887.000 azioni pari al 43,24% del capitale sociale vengono scambiate sul mercato AIM Italia.

Successivamente alla data di chiusura del bilancio al 31 dicembre 2015, Triboo Media S.p.A. ha acquistato ulteriori n. 232.500 azioni proprie per un controvalore complessivo di euro 597.545. Per effetto degli acquisti effettuati, la Società detiene, alla data di redazione del presente documento, azioni proprie per 340.500 azioni pari al 2,14% del capitale sociale e l'investimento complessivo è pari a euro 885.452.

## **Altre informazioni**

Nella Nota Integrativa vengono fornite tutte le informazioni complementari ritenute necessarie al fine di dare una rappresentazione veritiera e corretta della situazione patrimoniale, economica e finanziaria della Società.

Pertanto si precisa che:

- non esistono operazioni di compravendita con obbligo di retrocessione;
- non esistono azioni di godimento e/o obbligazioni convertibili;
- non esistono passività potenziali tali da rendere necessarie rettifiche e/o annotazioni integrative al bilancio di esercizio al 31 dicembre 2015;
- non esistono contratti di leasing finanziario.

## **Criteri di formazione**

Il bilancio di esercizio è stato redatto in ottemperanza alle norme del Codice Civile, nonché dei principi contabili emessi dal Consiglio Nazionale dei Dottori Commercialisti e dei Ragionieri, così come modificati dall'Organismo Italiano di Contabilità (OIC) e dei documenti emessi dall'OIC stesso. In base a quanto disposto dall'art. 2423 ter del Codice Civile e ai fini di una maggiore chiarezza espositiva, le voci precedute da numeri arabi sono state talvolta ampliate, per fornire un maggior dettaglio, o omesse, qualora aventi valore pari a zero, sia nel presente che nel precedente esercizio.

## **Criteri applicati nella valutazione delle voci di bilancio, nelle rettifiche e nella conversione dei valori non espressi all'origine in moneta avente corso legale nello Stato.**

Ai sensi dell'art. 2423 bis del Codice Civile si precisa che:

- la valutazione delle voci è stata effettuata secondo prudenza e nella prospettiva della continuazione dell'attività, tenendo conto della funzione economica degli elementi dell'attivo e del passivo considerati;
- l'applicazione del principio di prudenza ha comportato la valutazione individuale degli elementi componenti le singole poste o voci delle attività e delle passività, per evitare compensazioni tra perdite che dovevano essere riconosciute e profitti da non riconoscere in quanto non realizzati;
- in ottemperanza al principio di competenza, l'effetto delle operazioni e degli altri eventi è stato rilevato contabilmente e attribuito all'esercizio al quale tali operazioni ed eventi si riferiscono e non a quello in cui si concretizzano i relativi movimenti di numerario (incassi e pagamenti);
- la valutazione è effettuata tenendo conto della funzione economica dell'attivo o del passivo considerato il principio della prevalenza della sostanza sulla forma – obbligatoria laddove non espressamente in contrasto con altre norme specifiche sul bilancio – in maniera da consentire la rappresentazione delle operazioni secondo la realtà economica sottostante gli aspetti formali;
- la Società ha mantenuto i medesimi criteri di valutazione utilizzati nei precedenti esercizi.

Nella redazione del presente bilancio di esercizio sono stati inoltre seguiti i postulati di comprensibilità (chiarezza), neutralità (imparzialità), periodicità nella misurazione del risultato economico e del patrimonio aziendale, comparabilità, omogeneità e competenza, significatività e rilevanza dei fatti economici ai fini della loro presentazione in bilancio. È stato inoltre considerato il criterio del costo come criterio base delle valutazioni di bilancio dell'impresa in funzionamento, così come stabilito dal principio contabile OIC 11.

Si presentano di seguito i criteri utilizzati facendo riferimento alla struttura dello Stato Patrimoniale, così come codificata dall'articolo 2424 del Codice Civile e omettendo le voci non presenti nel bilancio.

### **Immobilizzazioni immateriali**

Sono iscritte al costo storico di acquisizione ed esposte al netto degli ammortamenti calcolati nel corso degli esercizi in funzione del loro periodo di utilità futura.

Per le immobilizzazioni immateriali il cui valore risulti durevolmente inferiore al costo storico, già rettificato degli ammortamenti complessivamente rilevati, sono effettuate le opportune svalutazioni secondo quanto previsto dall'art. 2426 del Codice Civile e dai principi contabile OIC n. 9. L'originario valore di iscrizione viene ripristinato negli esercizi successivi se vengono meno le ragioni della svalutazione.

In particolare:

- Costi di impianto e ampliamento: sono ammortizzati in quote costanti in cinque esercizi a partire dal momento della loro iscrizione.
- Diritti di brevetto industriale e di utilizzo di opere dell'ingegno (licenze software): sono ammortizzati in quote costanti in tre esercizi a partire dal momento in cui inizia il processo di utilizzazione economica.
- Altre immobilizzazioni immateriali: sono composte da a) anagrafiche di siti e contenuti web generate tramite *sponsoring* per l'effettuazione di campagne pubblicitarie, la cui vita utile è stata determinata in tre anni, periodo che tiene conto della ciclicità delle integrazioni dei database e della durata media degli indirizzi web acquistati; b) costi relativi all'implementazione di un modello di controllo di gestione per le società del Gruppo Triboo Media, la cui vita utile è stata determinata in cinque anni.

Le rettifiche di valore concernenti i cespiti patrimoniali sono relative alle quote di ammortamento maturate nell'esercizio, calcolate secondo un piano sistematico di aliquote economico-tecniche in relazione alla residua possibilità di utilizzo dei beni. I presupposti assunti per la capitalizzazione di alcuni costi di esercizio sono stati l'utilità pluriennale di tali spese ovvero la loro capacità di produrre benefici economici in più esercizi: qualora l'esame di merito abbia portato all'iscrizione di tali costi tra le attività di bilancio, si è stabilito allora il metodo da seguire per il loro ammortamento. Il valore residuo delle immobilizzazioni prese in esame è ritenuto rappresentativo della loro residua vita economica utile e possibilità di utilizzazione futura.



## **Immobilizzazioni materiali**

Sono iscritte al costo di acquisto o di produzione, comprensivo degli eventuali oneri accessori di diretta imputazione. Gli ammortamenti sono calcolati sulla base di aliquote ritenute congrue in relazione alla vita economico-tecnica stimata dalle singole categorie di cespiti:

- |                   |     |
|-------------------|-----|
| - Mobili e arredi | 15% |
| - Autovetture     | 25% |

Il valore delle immobilizzazioni materiali non comprende le spese sostenute per mantenerne la vita utile prevista nonché la capacità e la produttività originaria; tali spese sono infatti imputate a conto economico nell'esercizio in cui sono sostenute.

Per le immobilizzazioni materiali il cui valore risulti durevolmente inferiore al costo storico, già rettificato dagli ammortamenti complessivamente stanziati, sono effettuate le opportune svalutazioni secondo quanto previsto dall'art. 2426 del Codice Civile e dal principio contabile OIC n.9. L'originario valore di iscrizione viene ripristinato negli esercizi successivi se vengono meno le ragioni della svalutazione. L'applicazione di tali criteri porta ad evidenziare un valore dei cespiti che si ritiene congruo rispetto alla loro vita economica utile.

## **Immobilizzazioni finanziarie**

Nelle immobilizzazioni finanziarie sono inclusi unicamente elementi patrimoniali destinati ad essere utilizzati durevolmente; inoltre, in ottemperanza a quanto prescritto dall'articolo 2426 del Codice Civile le partecipazioni in imprese controllate e in altre imprese sono iscritte al valore del costo d'acquisto.

Per quanto concerne i crediti finanziari iscritti nelle immobilizzazioni finanziarie, si procede a tale iscrizione solo quando si configurino i presupposti di durata pluriennale di tali crediti.

## **Crediti e Debiti**

I crediti sono iscritti al valore di presumibile realizzo e classificati tra le Immobilizzazioni finanziarie ovvero tra i Crediti ricompresi nell'attivo circolante. L'adeguamento del valore nominale dei crediti al valore di presunto realizzo è ottenuto mediante apposito fondo svalutazione crediti, tenendo in considerazione le condizioni economiche generali, di settore e, anche, l'eventuale rischio paese.

I debiti sono rilevati al loro valore nominale rappresentativo del presumibile valore di estinzione.

I crediti e i debiti sono tutti espressi originariamente in euro.

## **Attività finanziarie che non costituiscono immobilizzazioni/Azioni proprie**

Nelle attività che non costituiscono immobilizzazioni sono incluse azioni proprie in portafoglio iscritte al valore di acquisto nei limiti degli utili distribuibili e delle riserve disponibili risultanti dall'ultimo bilancio approvato.

L'acquisto di azioni proprie comporta l'iscrizione di una riserva disponibile di patrimonio netto.

## **Disponibilità liquide**

I depositi bancari, postali e gli assegni (di qualsiasi natura) sono valutati secondo il principio generale del presumibile valore di realizzo. Tale valore, coincide per la Società, con il valore nominale.

## **Ratei e Risconti**

Accolgono i proventi e i costi di competenza dell'esercizio, ma esigibili in esercizi successivi, o sostenuti nel corso dell'esercizio, ma di competenza degli esercizi successivi.

## **Patrimonio Netto**

Il Patrimonio netto è inserito secondo le risultanze contabili dell'esercizio.

## **Fondi per rischi e oneri**

Riguardano principalmente stanziamenti per rischi e oneri destinati a coprire perdite o debiti di natura determinata, di esistenza certa o probabile, dei quali tuttavia alla chiusura dell'esercizio non erano determinabili l'ammontare certo o il momento di accadimento. Gli stanziamenti riflettono la migliore stima possibile sulla base degli impegni assunti e degli elementi a disposizione. Sono, inoltre, compresi in tale voce eventuali accantonamenti per fondi di quiescenza e obblighi simili sulla base degli accordi contrattuali raggiunti con agenti ovvero con Amministratori ed eventuali accantonamenti per fondi imposte, anche differite.

I rischi per i quali la manifestazione di una passività è probabile sono descritti nelle note esplicative e accantonati secondo criteri di congruità nei fondi rischi. I rischi per i quali la manifestazione di una passività è solo possibile sono descritti nella nota integrativa, senza procedere allo stanziamento di fondi rischi secondo i principi contabili di riferimento. Non si è tenuto conto dei rischi di natura remota.

## **Trattamento di fine rapporto (T.F.R.)**

Il valore di tale posta è determinato sulla base delle vigenti disposizioni legislative e contrattuali che regolano il rapporto di lavoro dei singoli dipendenti, a norma dell'articolo 2120 del Codice Civile e dei

contratti collettivi di lavoro. Il T.F.R. rappresenta l'effettivo debito maturato a fine esercizio a favore del personale in forza a tale data al netto delle quote trasferite ai fondi pensione secondo la normativa entrata in vigore il 1 gennaio 2007 e al netto anche delle anticipazioni corrisposte.

### **Conti d'ordine**

I rischi relativi a garanzie, personali o reali, concesse per debiti altrui sono indicati nei conti d'ordine per un importo pari all'ammontare della garanzia prestata; l'importo del debito altrui garantito alla data di riferimento del bilancio, se inferiore alla garanzia prestata, è indicato nella presente nota integrativa. Gli impegni sono indicati nei conti d'ordine al valore nominale, così come desunto dalla relativa documentazione.

### **Riconoscimento dei ricavi**

Sono iscritti in base al principio della competenza economica. I ricavi e i proventi, i costi e gli oneri sono iscritti al netto dei resi, degli sconti e degli abbuoni nonché delle imposte direttamente connesse con la vendita di prodotti e/o la prestazione di servizi.

Le operazioni intrattenute con le controparti correlate sono avvenute alle normali condizioni di mercato e dettagliate nella Relazione sulla Gestione presentata unitamente alla presente Nota Integrativa.

### **Dividendi**

I dividendi sono contabilizzati nell'esercizio in cui viene deliberata la distribuzione da parte delle Società eroganti e contabilizzati per cassa. Altresì, viene riconosciuta la possibilità di riconoscere nel proprio bilancio dividendi in ossequio al criterio della competenza ed al disposto del Principio contabile n. 21 Partecipazioni e azioni proprie, in base al quale, per le società controllanti, la rilevazione del dividendo può essere anticipata all'esercizio di maturazione dei dividendi se il bilancio è stato approvato dall'organo amministrativo della controllata anteriormente alla data di approvazione del bilancio da parte dell'organo amministrativo della controllante.

### **Imposte sul reddito**

Le imposte correnti sono determinate sulla base della vigente normativa fiscale e sono esposte sia nel conto economico, sia nelle voci "debiti tributari" o "crediti tributari". Le imposte differite o anticipate sono determinate sulla base delle differenze temporanee tra il valore attribuito alle attività e alle passività secondo criteri civilistici e il valore attribuito alle stesse attività e alle stesse passività ai fini fiscali applicando l'aliquota in vigore al momento in cui le differenze temporanee si riverteranno.

Le imposte anticipate, incluso il beneficio derivante dal riporto a nuovo delle perdite fiscali, sono iscritte, a livello patrimoniale, nella voce "imposte anticipate" dell'attivo circolante. Il beneficio fiscale relativo al riporto a nuovo di eventuali perdite fiscali è rilevato quando esiste la ragionevole certezza di realizzarlo. Le attività per imposte anticipate e le passività per imposte differite, quando ne ricorrano i presupposti, sono compensate. Lo stesso vale per i crediti e per i debiti tributari di medesima natura. Le imposte differite su riserve e fondi in sospensione di imposta sono rilevati quando si prevede che tali riserve saranno distribuite o comunque realizzate.

### **Dati sull'occupazione**

Alla data del 31 dicembre 2015, la Società aveva in organico quattro risorse impiegate con contratto a tempo indeterminato. Nell'esercizio precedente era attivo invece un solo rapporto di lavoro dipendente.

### **Debiti e crediti di durata residua superiore a 5 anni e garanzie reali**

La società non ha debiti e crediti con durata residua superiore a 5 anni. Sui beni sociali non gravano garanzie reali di alcun genere.

**STATO PATRIMONIALE – ATTIVO****IMMOBILIZZAZIONI****Immobilizzazioni immateriali**

Le immobilizzazioni immateriali al 31 dicembre 2015 ammontano a euro 48.969 (euro 67.488 al 31 dicembre 2014), come dettagliato di seguito:

Descrizione	31/12/2015	31/12/2014	Variazione
Costi di impianto ed ampliamento	8.247	12.370	(4.123)
Diritti di brevetto industriali e diritti di utilizzo	-	1.358	(1.358)
Altre immobilizzazioni immateriali	40.722	53.760	(13.037)
<b>Immobilizzazioni Immateriali</b>	<b>48.969</b>	<b>67.488</b>	<b>(18.519)</b>

La composizione e le movimentazioni intervenute nel corso dell'esercizio 2015 sono evidenziate nel prospetto che segue:

Descrizione	Costo Storico 31/12/2014	Incrementi dell'esercizio	Costo Storico 31/12/2015	Fondo Amm.to 31/12/2014	Ammortamenti dell'esercizio	Fondo Amm.to 31/12/2015	Saldo 31/12/2014	Saldo 31/12/2015
Spese di costituzione e ampliamento	23.075	-	23.075	(10.704)	(4.123)	(14.828)	12.370	8.247
<b>Costi di impianto e ampliamento</b>	<b>23.075</b>	<b>-</b>	<b>23.075</b>	<b>(10.704)</b>	<b>(4.123)</b>	<b>(14.828)</b>	<b>12.370</b>	<b>8.247</b>
Software e licenze	4.075	-	4.075	(2.717)	(1.358)	(4.075)	1.358	-
<b>Diritti di brevetto industriale e util. opere dell'ingegno</b>	<b>4.075</b>	<b>-</b>	<b>4.075</b>	<b>(2.717)</b>	<b>(1.358)</b>	<b>(4.075)</b>	<b>1.358</b>	<b>-</b>
Anagrafiche generate tramite sponsoring	332.991	-	332.991	(289.231)	(43.760)	(332.991)	43.760	-
Spese creazione sito	15.000	-	15.000	(5.000)	(5.000)	(10.000)	10.000	5.000
Altri oneri pluriennali	-	44.653	44.653	-	(8.931)	(8.931)	-	35.722
<b>Altre immobilizzazioni immateriali</b>	<b>347.991</b>	<b>44.653</b>	<b>392.644</b>	<b>(294.231)</b>	<b>(57.690)</b>	<b>(351.922)</b>	<b>53.760</b>	<b>40.722</b>
<b>Immobilizzazioni Immateriali</b>	<b>375.141</b>	<b>44.653</b>	<b>419.794</b>	<b>(307.652)</b>	<b>(63.172)</b>	<b>(370.824)</b>	<b>67.488</b>	<b>48.969</b>

Per i beni immateriali si è applicato un piano di ammortamento che tiene conto della residua possibilità di utilizzo come in precedenza specificato.

Il valore netto di euro 48.969 fa riferimento principalmente alla voce "altre immobilizzazioni immateriali" pari ad euro 40.722, ed è principalmente relativo ai costi sostenuti nel corso dell'esercizio per l'analisi, definizione e implementazione del modello di controllo di gestione per il gruppo Triboo Media nonché all'acquisto di licenze di contabilità analitica.

## Immobilizzazioni materiali

Le immobilizzazioni materiali al 31 dicembre 2015 ammontano a euro 16.151 (euro 24.227 al 31 dicembre 2014) e risultano così composte:

Descrizione	31/12/2015	31/12/2014	Variazione
Altre immobilizzazioni materiali	16.151	24.227	(8.076)
<b>Immobilizzazioni Materiali</b>	<b>16.151</b>	<b>24.227</b>	<b>(8.076)</b>

Le movimentazioni intervenute nel corso dell'esercizio 2015 sono evidenziate nel prospetto che segue:

Descrizione	Costo Storico 31/12/2014	Incrementi dell'esercizio	Costo Storico 31/12/2015	Fondo Amm.to 31/12/2014	Ammortamenti dell'esercizio	Fondo Amm.to 31/12/2015	Saldo 31/12/2014	Saldo 31/12/2015
Automezzi	40.476	-	40.476	(16.250)	(8.076)	(24.325)	24.227	16.151
<b>Altre immobilizzazioni materiali</b>	<b>40.476</b>	<b>-</b>	<b>40.476</b>	<b>(16.250)</b>	<b>(8.076)</b>	<b>(24.325)</b>	<b>24.227</b>	<b>16.151</b>
<b>Immobilizzazioni Materiali</b>	<b>40.476</b>	<b>-</b>	<b>40.476</b>	<b>(16.250)</b>	<b>(8.076)</b>	<b>(24.325)</b>	<b>24.227</b>	<b>16.151</b>

Per i beni materiali si è applicato un piano di ammortamento che tiene conto della residua possibilità di utilizzo come in precedenza specificato. Non ci sono stati incrementi della voce nel corso dell'esercizio.

## Immobilizzazioni finanziarie

Le immobilizzazioni finanziarie al 31 dicembre 2015 ammontano complessivamente a euro 27.939.072 (euro 24.066.072 al 31 dicembre 2014) e registrano un incremento rispetto all'esercizio precedente di euro 3.873.000.

La composizione e le movimentazioni intervenute nel corso dell'esercizio 2015 sono dettagliate nella tabella che segue:

Descrizione	Saldo 31/12/2014	Incrementi	Saldo 31/12/2015	Variazioni
Partecipazione LeonardoAdv	12.820.787	-	12.820.787	-
Partecipazione HTML.it	10.944.900	-	10.944.900	-
Partecipazione Media Prime	300.000	-	300.000	-
Partecipazione Prime Real Time	-	71.700	71.700	71.700
Partecipazione Brown Editore	-	3.801.300	3.801.300	3.801.300
<b>Partecipazioni in imprese controllate</b>	<b>24.065.687</b>	<b>3.873.000</b>	<b>27.938.687</b>	<b>3.873.000</b>
Crediti verso altri	385	-	385	-
<b>Immobilizzazioni Finanziarie</b>	<b>24.066.072</b>	<b>3.873.000</b>	<b>27.939.072</b>	<b>3.873.000</b>

## Partecipazioni in Società controllate

L'elenco delle partecipazioni in società controllate al 31/12/2015 risulta costituito dalle seguenti società:

- Leonardo ADV S.r.l. - concessionaria di pubblicità, attiva nell'area *web advertising*, iscritta per un valore di euro 12.820.787. La società, a sua volta, attraverso la controllata Moboo S.r.l. (100%) svolge attività di promozione e di gestione di siti web su dispositivi mobili e di servizi pubblicitari tramite internet. Nel mese di ottobre del 2015, Leonardo ADV ha costituito inoltre, una nuova società Leadoo S.r.l., partecipata al 51%, società interamente dedicata al *performance marketing*; una società, cioè, focalizzata sulla gestione e qualificazione di *lead* nella vendita di pubblicità a *performance*.

Nessuna variazione nel valore della partecipazione di Leonardo ADV, è intervenuta nel corso dell'esercizio.

- HTML.it S.r.l. – società attiva nel settore dell'editoria on line, acquisita al 100% in data 25 giugno 2014, per un valore di euro 10.850.000 e iscritta per euro 10.944.900, valore comprensivo dei costi sostenuti per la consulenza, l'assistenza e l'attività di *due diligence* svolta nel processo di acquisizione. La società, svolge inoltre, attività di concessionaria pubblicitaria on line sui *brand* di proprietà attraverso la controllata TAG Advertising S.r.l.

Nessuna variazione nel valore della partecipazione di HTML.it, è intervenuta nel corso dell'esercizio.

- Media Prime S.r.l. – società acquisita al 51% in data 15 settembre 2014 per un valore di Euro 300.000. Si tratta di una *media company* che vanta attività editoriali con un posizionamento di *leadership* sul target femminile attraverso la *community* di Facebook "Roba da Donne".

Nessuna variazione nel valore della partecipazione di Media Prime, è intervenuta nel corso dell'esercizio.

- Prime Real Time S.r.l. – in data 16 dicembre 2015 si è perfezionato l'acquisto del ramo d'azienda italiano di Prime Real Time BV, società di diritto olandese, concernente la prima piattaforma indipendente di *real time bidding*, tramite la propria controllata Prime Real Time S.r.l., società costituita da Triboo Media S.p.A. il 30 novembre 2015 con un capitale sociale di euro 50.000. L'operazione si è conclusa per un controvalore pari a euro 2.600.000 con regolamento per cassa del prezzo. Si tratta di una concessionaria che utilizza piattaforme per il trading elettronico di spazi pubblicitari che consentono di mostrare annunci pubblicitari a un target mirato in tempo reale. La partecipazione in oggetto iscritta per euro 71.700, comprende i costi sostenuti per la consulenza e l'assistenza alle attività di *due diligence*, per euro 21.700, svolte nella fase di preacquisizione del ramo d'azienda.

- Brown Editore S.r.l. – in data 23 dicembre 2015 si è perfezionato l'acquisto del 100% del capitale sociale di Brown Editore S.p.A., società che svolge la propria attività nel settore dell'editoria applicata al campo finanziario. L'acquisizione della partecipazione è avvenuta per un controvalore di euro 3.750.000 e risulta iscritta per euro 3.801.300, valore comprensivo dei costi sostenuti per le attività di *due diligence* contabile/fiscale pari a euro 51.300. A seguito dell'acquisizione, Triboo Media, inoltre, è divenuta titolare indiretta del 51% di Ants S.r.l., società specializzata nella fornitura e sviluppo di servizi per la sicurezza informatica, l'IT, il Web e il Mobile.

Con riferimento alle partecipazioni in imprese controllate e collegate al 31 dicembre 2015, di seguito si forniscono le informazioni richieste dall'articolo 2427, n. 5) del Codice Civile:

Partecipazioni	Sede legale	Capitale Sociale	Patrimonio Netto	Risultato d'esercizio	Quota di partecipazione	Valore partecipazione
Leonardo Adv S.r.l.	Viale Sarca, 336 - Milano	1.250.000	16.699.407	2.553.587	100,00%	<b>12.820.787</b>
HTML.it S.r.l.	Viale Sarca, 336 - Milano	97.800	3.051.621	490.379	100,00%	<b>10.944.900</b>
Prime Real Time S.r.l.	Via G.B. Pirelli, 30 - Milano	50.000	71.097	21.097	100,00%	<b>71.700</b>
Brown Editore S.r.l.	Viale Sarca, 336 - Milano	1.087.500	1.001.016	140.691	100,00%	<b>3.801.300</b>
Media Prime S.r.l.	Via Luigi Gussalli, 9 - Brescia	10.000	126.779	12.765	51,00%	<b>300.000</b>

I valori di patrimonio netto e i risultati d'esercizio delle società partecipate si riferiscono ai bilanci al 31 dicembre 2015, predisposti dai rispettivi Organi amministrativi. Si segnala che il bilancio dell'esercizio chiuso al 31 dicembre 2015, come anche il bilancio dell'esercizio precedente, della controllata Leonardo ADV S.r.l. è stato redatto in conformità agli IAS/IFRS adottati dall'Unione Europea.

Per tutte le Società, per le quali il costo della partecipazione è superiore alla parte di patrimonio netto della partecipata corrispondente alla propria quota di possesso, gli Amministratori hanno valutato, con appositi procedimenti di valutazione (assimilabili agli "*impairment test*" IAS 36) che non sia necessario procedere a svalutazioni in quanto le prospettive reddituali delle Società e le valorizzazioni ritraibili sul mercato (transazioni avvenute e multipli rispetto a indici di redditività) per società simili supportano tali iscrizioni contabili.

In particolare, per quanto concerne la partecipazione detenuta in HTML.it S.r.l., si segnala che l'acquisizione al 100% del Gruppo HTML, avvenuta nel corso del primo semestre del 2014 ha rappresentato un investimento strategico per il Gruppo Triboo Media in quanto ha consentito a partire già dall'ultimo trimestre del 2014 importanti sinergie con il business della controllata Leonardo ADV S.r.l. ed un rafforzamento del Gruppo in campo editoriale. Parallelamente, l'investimento nel 51% di Media



Prime S.r.l., avvenuto nel mese di settembre 2014, grazie all'esperienza sviluppata con il prodotto editoriale "RobaDaDonne", ha accresciuto le competenze *social* del Gruppo, oltre a quelle connesse al lancio di nuovi prodotti editoriali, che, oggi, non possono prescindere dall'attività sui social network.

A riguardo gli Amministratori, ritengono congruo il prezzo di acquisto delle partecipazioni ed escludono perdite durevoli di valore attribuibili alle stesse, in quanto le performance e le linee strategiche delle due società acquisite sono ad oggi positive.

Per quanto riguarda la partecipazione detenuta in Brown Editore, si segnala che l'acquisizione al 100% della società rappresenta anch'essa un investimento strategico per il Gruppo Triboo Media. La nuova acquisizione infatti fa seguito alla precedente acquisizione, da parte della controllata HTML.it, di Wall Street Italia, nota rivista finanziaria on line, che, insieme alle *properties* di Brown Editore (Finanzaonline.com, Finanza.com e Borse.it) consentiranno al Gruppo di consolidare il proprio posizionamento nel campo dell'editoria finanziaria digitale in termini di utenti unici raggiunti.

A riguardo gli Amministratori, ritengono congruo il prezzo di acquisto della partecipazione ed escludono perdite durevoli di valore attribuibili alla stessa, in considerazione anche delle buone performance raggiunte nel corso del 2015 in termini di crescita del fatturato e del risultato netto d'esercizio.

Per la controllata Leonardo ADV S.r.l. il patrimonio netto di pertinenza al 31 dicembre 2015 è superiore al valore di carico. Non sono state effettuate rivalutazioni di partecipazioni né negli esercizi precedenti né in quello chiuso al 31 dicembre 2015.

Il saldo della voce "Crediti verso altri" pari ad Euro 385 si riferisce a depositi cauzionali per utenze e affitti.

**ATTIVO CIRCOLANTE****Crediti**

Al 31 dicembre 2015 i crediti ammontano complessivamente a euro 6.866.200 e registrano un incremento netto pari a euro 1.596.633 rispetto all'anno precedente. La composizione e le variazioni intervenute nell'esercizio sono di seguito rappresentate:

Descrizione	31/12/2015			31/12/2014			Variazione
	Entro 12 mesi	Oltre 12 mesi	Totale	Entro 12 mesi	Oltre 12 mesi	Totale	
Crediti verso clienti	-	-	-	7.359	-	7.359	(7.359)
Crediti verso imprese controllate	4.037.182	2.652.904	6.690.086	4.330.000	-	4.330.000	2.360.086
Crediti verso imprese controllanti	-	-	-	36.315	-	36.315	(36.315)
Crediti tributari	168.886	-	168.886	861.369	14.802	876.171	(707.285)
Crediti per imposte anticipate	10.423	-	10.423	19.722	-	19.722	(9.300)
<b>Totale Crediti</b>	<b>4.216.491</b>	<b>2.652.904</b>	<b>6.869.395</b>	<b>5.254.765</b>	<b>14.802</b>	<b>5.269.567</b>	<b>1.599.828</b>

**Crediti verso clienti**

Al 31 dicembre 2015 i crediti verso clienti ammontano a euro zero (euro 7.359 al 31 dicembre 2014) e sono composti da un valore lordo di euro 37.533 rettificato da un fondo svalutazione crediti di pari importo.

La composizione e la movimentazione di tale voce è dettagliata nella tabella che segue:

Descrizione	31/12/2015	31/12/2014	Variazione
Crediti verso clienti nazionali	37.533	59.558	(22.025)
Fondo svalutazione crediti	(37.533)	(52.199)	14.666
<b>Crediti verso clienti</b>	<b>-</b>	<b>7.359</b>	<b>(7.359)</b>

Di seguito la movimentazione dell'esercizio del fondo svalutazione crediti:

F.do svalutazione crediti	Importo
<b>Saldo al 31/12/2014</b>	<b>52.199</b>
Utilizzi	(14.666)
Accantonamenti	-
<b>Saldo al 31/12/2015</b>	<b>37.533</b>

**Crediti verso imprese controllate**

I crediti verso imprese controllate al 31 dicembre 2015, pari a euro 6.690.086 (euro 4.330.000 al 31 dicembre 2014), sono così composti:

Descrizione	31/12/2015	31/12/2014	Variazione
Crediti verso controllate per consolidato fiscale	1.069.122	144.056	925.066
Crediti per dividendi da controllata Leonardo Adv	2.365.000	3.449.000	(1.084.000)
Crediti per dividendi da controllata HTML.it	425.000	700.000	(275.000)
Crediti commerciali verso controllate	127.769	36.944	90.826
Crediti finanziari verso controllate	2.703.195	-	2.703.195
<b>Crediti verso controllate</b>	<b>6.690.086</b>	<b>4.330.000</b>	<b>2.360.086</b>

Nei crediti verso imprese controllate sono iscritti, in ossequio al criterio della competenza ed al disposto del Documento Interpretativo n. 1 del principio contabile n. 12, i crediti per dividendi della controllata Leonardo ADV S.r.l. per euro 2.365.000 e crediti per dividendi della controllata HTML.it S.r.l. per euro 425.000.

Gli altri crediti verso controllate, per euro 1.069.122 si riferiscono al credito per imposte IRES della Capogruppo Triboo Media verso le controllate Leonardo ADV S.r.l., HTML.it S.r.l. e TAG Advertising S.r.l. a seguito di adesione delle controllate dirette ed indirette al consolidato fiscale di Gruppo e per euro 127.769 a crediti di natura commerciale. I crediti finanziari verso controllate pari complessivamente a euro 2.703.195 si riferiscono a finanziamenti fruttiferi concessi dalla Triboo Media, rispettivamente alla controllata Prime Real Time S.r.l., in data 14 dicembre 2015, per euro 2.650.000 ad un tasso d'interesse fisso del 2,5% e con scadenza del finanziamento fissata al 31 dicembre 2017 e alla controllata Moboo S.r.l., in data 7 ottobre 2015, per euro 50.000 ad un tasso d'interesse fisso del 2,5%.

Per completezza di informazione si rimanda al paragrafo della Relazione sulla Gestione, relativo alle operazioni realizzate con parti correlate ai sensi dell'art. 2427 1° comma, n.22-bis del Codice civile.

## Crediti tributari

I crediti tributari, pari a euro 168.886 al 31 dicembre 2015 (euro 876.171 al 31 dicembre 2014), sono così composti:

Descrizione	31/12/2015	31/12/2014	Variazione
Credito IVA	154.084	311.950	(157.866)
Crediti verso Erario per IRAP	-	264	(264)
Crediti verso Erario per IRES	14.802	563.957	(549.155)
<b>Crediti tributari</b>	<b>168.886</b>	<b>876.171</b>	<b>(707.285)</b>

I crediti di natura tributaria, sono interamente esigibili entro l'esercizio successivo e sono costituiti da crediti IVA per euro 154.084, di cui euro 102.062 si riferiscono al credito IVA residuo dell'esercizio 2014 utilizzabile in compensazione e dal credito derivante dalla liquidazione IVA del mese di dicembre 2015 per euro 52.022. Il credito IRES di euro 14.802, è relativo invece alla mancata deduzione dell'IRAP sulle spese del personale dipendente e assimilato (art. 2, comma 1-quater, D.L. n. 201/2011), per euro 14.802.

## Imposte anticipate

Descrizione	31/12/2015	31/12/2014	Variazione
Crediti per imposte anticipate	10.423	19.722	(9.300)
<b>Crediti per imposte anticipate</b>	<b>10.423</b>	<b>19.722</b>	<b>(9.300)</b>

La movimentazione e composizione della voce crediti per imposte anticipate al 31 dicembre 2015 è indicata nella tabella seguente:

Differenze temporanee	IRES			Saldo 31/12/2015
	Saldo 31/12/2014	Utilizzi	Incrementi	
Acc.to f.do svalutazione crediti tassato	51.717	(13.817)	-	37.900
Compenso amministratore pagato nel 2015	20.000	(20.000)	-	-
<b>Aliquota IRES</b>	<b>27,5%</b>			
<b>Crediti per imposte anticipate IRES</b>	<b>19.722</b>	<b>(9.300)</b>	<b>-</b>	<b>10.423</b>

Le imposte anticipate al 31 dicembre 2015 sono rilevate:

- sul fondo svalutazione crediti tassato e sull'utilizzo dello stesso nel corso dell'esercizio;
- sul rilascio delle imposte rilevate nel 2014 sul compenso di un amministratore non versato entro i termini previsti per la deducibilità dello stesso.

L'iscrizione in bilancio è avvenuta tenendo conto delle vigenti aliquote fiscali, ipotizzando un utilizzo completo del fondo nel 2016.

## Attività finanziarie che non costituiscono immobilizzazioni

Descrizione	31/12/2015	31/12/2014	Variazione
Azioni proprie	287.907	-	287.907
<b>Azioni proprie</b>	<b>287.907</b>	<b>-</b>	<b>287.907</b>

In data 29 ottobre 2015 il Consiglio d'Amministrazione di Triboo Media ha deliberato l'avvio del programma di acquisto di azioni proprie in attuazione della delibera dell'assemblea degli azionisti del 27 ottobre 2015.

Il programma di acquisto di azioni proprie preordinato, tra le varie finalità, anche a un eventuale utilizzo efficiente della liquidità nonché a dotare la Capogruppo di un'opportunità strategica di investimento, è partito nel mese di dicembre 2015 e nel periodo dal 22 al 31 dicembre 2015, la società ha acquistato n. 108.000 azioni proprie al prezzo medio di euro 2,666 per azione per un controvalore complessivo di euro 287.907.

## Disponibilità liquide

Al 31 dicembre 2015 ammontano a euro 3.549.041 a fronte di euro 8.038.006 dell'esercizio precedente e sono così dettagliate:

Descrizione	31/12/2015	31/12/2014	Variazione
Depositi bancari	3.548.872	8.037.100	(4.488.227)
Denaro e valori in cassa	168	907	(739)
<b>Disponibilità liquide e Denaro in cassa</b>	<b>3.549.041</b>	<b>8.038.006</b>	<b>(4.488.965)</b>

Il saldo rappresenta le disponibilità liquide, l'esistenza di numerario e di valori in cassa alla data di chiusura dell'esercizio. Il decremento della liquidità, rispetto all'esercizio precedente, scaturisce principalmente dall'impiego delle risorse finanziarie nelle operazioni straordinarie di acquisizione di partecipazioni (Brown Editore e Prime Real Time) utili alla crescita del core business del Gruppo Triboo Media. Tali acquisizioni si sono perfezionate nel mese di dicembre 2015.

## RATEI E RISCONTI ATTIVI

La voce al 31 dicembre 2015 presenta un saldo di euro 23.440 con una variazione in aumento di euro 1.886 rispetto all'anno precedente.

Descrizione	31/12/2015	31/12/2014	Variazione
Ratei attivi	-	8.548	(8.548)
Risconti attivi	23.440	13.006	10.434
<b>Ratei e Risconti attivi</b>	<b>23.440</b>	<b>21.554</b>	<b>1.886</b>

I risconti attivi pari a euro 23.440, si riferiscono principalmente ai costi sostenuti per il rinnovo delle polizze assicurative aziendali.

**STATO PATRIMONIALE – PASSIVO****PATRIMONIO NETTO**

Il Patrimonio netto al 31 dicembre 2015 risulta essere pari a euro 37.314.858 (euro 36.955.972 al 31 dicembre 2014).

Descrizione	31/12/2015	31/12/2014	Variazione
Capitale sociale	15.926.500	15.926.500	-
Riserva legale	126.223	8.820	117.403
Riserva sovrapprezzo azioni	16.041.213	16.329.121	(287.907)
Riserva azioni proprie	287.907	-	287.907
Altre riserve	2.251.890	2.251.890	-
Utile (perdite) esercizi precedenti	331.426	91.583	239.843
<b>Capitale e Riserve</b>	<b>34.965.159</b>	<b>34.607.913</b>	<b>357.246</b>
<b>Utile/(Perdita) d'esercizio</b>	<b>2.349.699</b>	<b>2.348.059</b>	<b>1.640</b>
<b>Patrimonio Netto</b>	<b>37.314.858</b>	<b>36.955.972</b>	<b>358.886</b>

L'analisi delle variazioni e la sua composizione negli ultimi due esercizi, sono riportate nel seguente prospetto:

PATRIMONIO NETTO	Capitale sociale	Riserva Legale	Riserva azioni proprie	Riserva Straordinaria	Riserva sovrapprezzo azioni	Riserva da conferimenti agevolati	Utili/(Perdite) portati a nuovo	Risultato dell'esercizio	Totale
<b>Saldo al 31/12/2013</b>	<b>23.529</b>	<b>4.000</b>	<b>-</b>	<b>1.023.507</b>	<b>10.519.758</b>	<b>1.228.384</b>	<b>-</b>	<b>96.402</b>	<b>12.895.580</b>
Destinazione utile 2013 - Ass. del 08/05/2014	-	4.820	-	-	-	-	91.582	(96.402)	-
Aumento gratuito del capitale sociale - Ass. del 06/02/2014	10.476.471	-	-	-	(10.476.471)	-	-	-	-
Aumento del capitale sociale per quot.ne al mercato AIM	5.400.000	-	-	-	16.200.000	-	-	-	21.600.000
Aumento del capitale sociale al servizio piano di stock options	26.500	-	-	-	85.833	-	-	-	112.333
Risultato dell'esercizio 2014	-	-	-	-	-	-	-	2.348.059	2.348.059
<b>Saldo al 31/12/2014</b>	<b>15.926.500</b>	<b>8.820</b>	<b>-</b>	<b>1.023.507</b>	<b>16.329.120</b>	<b>1.228.384</b>	<b>91.583</b>	<b>2.348.059</b>	<b>36.955.972</b>
Destinazione utile dell'esercizio 2014	-	117.403	-	-	-	-	239.843	(357.246)	-
Distribuzione dividendi esercizio 2014	-	-	-	-	-	-	-	(1.990.813)	(1.990.813)
Acquisto azioni proprie	-	-	287.907	-	(287.907)	-	-	-	-
Risultato dell'esercizio 2015	-	-	-	-	-	-	-	2.349.699	2.349.699
<b>Saldo al 31/12/2015</b>	<b>15.926.500</b>	<b>126.223</b>	<b>287.907</b>	<b>1.023.507</b>	<b>16.041.213</b>	<b>1.228.384</b>	<b>331.426</b>	<b>2.349.699</b>	<b>37.314.858</b>

Il Capitale Sociale pari ad euro 15.926.500 al 31 dicembre 2015, non ha subito variazioni nel corso dell'esercizio 2015.

In data 28 aprile 2015, l'Assemblea dei Soci ha deliberato, in sede di approvazione del bilancio di esercizio al 31 dicembre 2014 la proposta di destinazione del risultato di esercizio come segue:

- euro 117.403 pari al 5% degli utili, a riserva legale;
- euro 239.843 a riserva utili a nuovo;
- euro 1.990.813 come dividendo da distribuire ai soci per l'importo di euro 0,125 ad azione.

In data 27 ottobre 2015, l'Assemblea dei Soci ha autorizzato il Consiglio di Amministrazione ad attuare il programma di acquisto di azioni proprie sino ad un numero massimo di azioni tale da non eccedere il 20% del capitale sociale e nei limiti degli utili distribuibili e/o riserve disponibili. L'acquisto di azioni proprie ha comportato l'utilizzo della riserva sovrapprezzo azioni per pari importo.

La Riserva da conferimenti agevolati non ha subito variazioni nel corso dell'esercizio. Tale riserva rappresenta la riserva di patrimonio netto accesa mediante la diretta imputazione dei maggiori valori contabili iscritti dalla conferente sulla partecipazione detenuta in Leonardo ADV S.r.l., pertanto tale riserva non risulta distribuibile.

La Riserva Straordinaria pari a euro 1.023.507 al 31 dicembre 2015, non ha subito variazioni rispetto all'esercizio precedente. La stessa accoglie gli utili residui conseguiti negli esercizi 2011 e 2012 dalla Società.

Le poste del patrimonio netto sono così distinte secondo l'origine, la possibilità di utilizzazione, la distribuibilità e l'avvenuta utilizzazione nei tre precedenti esercizi.

Descrizione	Importo	Possibilità di utilizzazione	Quota distribuibile	Utilizzazioni effettuate nei 3 esercizi precedenti	
				Per copertura perdite	Per altre ragioni
Capitale	15.926.500	---	---	---	---
Riserva legale	126.223	B	---		
Riserva sovrapprezzo azioni	16.041.213	ABC	16.041.213		
Riserva azioni proprie	287.907	---	---	---	---
Altre riserve	2.251.890	ABC	1.023.507		
Utile (perdite) esercizi precedenti	331.426	ABC	331.426		
<b>Totale Riserve</b>	<b>34.965.159</b>		<b>17.396.146</b>	-	-

A - aumento di capitale sociale

B - copertura perdite

C - distribuzione ai soci

## FONDI PER RISCHI E ONERI

La consistenza e le variazioni intervenute nell'esercizio della voce "Fondi per rischi e oneri" sono evidenziate nel prospetto che segue:

Descrizione	31/12/2015	31/12/2014	Variazione
- Fondo imposte differite	38.363	57.049	(18.687)
<b>Fondo rischi ed oneri</b>	<b>38.363</b>	<b>57.049</b>	<b>(18.687)</b>

Nel fondo per imposte al 31 dicembre 2015 sono iscritte, ai sensi della normativa fiscale vigente, le imposte differite passive per euro 38.363 generate dalla tassazione dei dividendi 2015, deliberati dalla controllata Leonardo ADV S.r.l. e dalla controllata HTML.it S.r.l. in sede di approvazione dei bilanci d'esercizio al 31 dicembre 2015, ma non ancora incassati dalla Società alla data di chiusura del presente bilancio. Di seguito la movimentazione dell'esercizio del fondo imposte differite:

Fondo Imposte differite	Importo
<b>Saldo al 31/12/2014</b>	<b>57.049</b>
Utilizzi per rilascio imposte su dividendi 2014	(57.049)
Accantonamento	38.363
<b>Saldo al 31/12/2015</b>	<b>38.363</b>

## TRATTAMENTO FINE RAPPORTO DI LAVORO SUBORDINATO

La voce accoglie il trattamento di fine rapporto appostato dalla Società in ottemperanza alla vigente normativa. La Società ha quattro rapporti di lavoro dipendente attivi alla data del 31 dicembre 2015.

Di seguito la movimentazione dell'esercizio del fondo TFR:

Fondo TFR	Importo
<b>Saldo al 31/12/2014</b>	<b>2.919</b>
Trasferimenti	19.887
Utilizzi	-
Accantonamenti	9.739
<b>Saldo al 31/12/2015</b>	<b>32.545</b>

Nel corso dell'esercizio sono stati trasferiti dalla controllata Leonardo ADV S.r.l. alla Capogruppo tre dipendenti con contratto a tempo indeterminato.

## DEBITI

Al 31 dicembre 2015 i debiti ammontano complessivamente a euro 1.348.209 con un incremento netto pari a euro 879.865 rispetto all'anno precedente. La composizione e le variazioni intervenute nell'esercizio sono di seguito rappresentate:



Descrizione	31/12/2015			31/12/2014			Variazione
	Entro 12 mesi	Oltre 12 mesi	Totale	Entro 12 mesi	Oltre 12 mesi	Totale	
Debiti verso banche	-	-	-	-	-	-	-
Debiti verso altri finanziatori	77.091	-	77.091	-	-	-	77.091
Debiti verso fornitori	300.441	-	300.441	158.552	-	158.552	141.889
Debiti verso imprese controllate	-	-	-	3.813	-	3.813	(3.813)
Debiti verso imprese controllanti	756	-	756	-	-	-	756
Debiti tributari	919.415	-	919.415	6.953	-	6.953	912.462
Debiti verso istituti di previdenza e di sicurezza	13.059	-	13.059	6.842	-	6.842	6.217
Altri debiti	37.447	-	37.447	192.185	100.000	292.185	(254.738)
<b>Totale Debiti</b>	<b>1.348.209</b>	<b>-</b>	<b>1.348.209</b>	<b>368.344</b>	<b>100.000</b>	<b>468.344</b>	<b>879.865</b>

## Debiti verso banche

Si tratta del debito finanziario sorto a seguito dell'acquisto in data 30 dicembre 2015 di n.29.000 azioni proprie per un controvalore di euro 77.091 addebitate in conto corrente a gennaio 2016.

## Debiti verso fornitori

Descrizione	31/12/2015	31/12/2014	Variazione
Debiti verso fornitori	76.858	59.523	17.335
Fatture da ricevere	223.583	99.029	124.554
<b>Debiti verso fornitori</b>	<b>300.441</b>	<b>158.552</b>	<b>141.889</b>

I debiti verso fornitori rispecchiano principalmente le obbligazioni della Società sorte nei confronti dei consulenti esterni che hanno svolto, nel corso del quarto trimestre del 2015, le attività di assistenza e consulenza necessarie al perfezionamento delle operazioni di acquisizione delle partecipazioni descritte nei paragrafi precedenti.

Il saldo pari a euro 300.441 è composto da debiti verso fornitori terzi per euro 76.858 e da fatture da ricevere per euro 223.583.

La ripartizione dei debiti verso fornitori per area geografica non è significativa in quanto i debiti commerciali iscritti in bilancio sono tutti verso fornitori nazionali.

Non si evidenziano debiti commerciali e altri debiti con esigibilità oltre i 12 mesi, né debiti con scadenza superiore ai cinque anni.

## Debiti verso controllate e controllanti

Per questa voce si rimanda al paragrafo relativo alle operazioni realizzate con parti correlate ai sensi dell'art. 2427 1° comma, n.22-bis del Codice civile.

## Debiti tributari

La voce debiti tributari è così dettagliata:

Descrizione	31/12/2015	31/12/2014	Variazione
Irpef su redditi di lavoro dipendente e altri percipienti	9.026	6.490	2.536
Addizionali regionali e comunali	239	462	(224)
Debiti verso Erario per IRES	910.150	-	910.150
<b>Debiti tributari</b>	<b>919.415</b>	<b>6.953</b>	<b>912.462</b>

Il saldo di euro 9.026 è riferito ai debiti verso l'Erario per ritenute su retribuzioni di dipendenti e compensi di lavoratori autonomi, maturati nel mese di dicembre 2015.

I debiti IRES per euro 910.150 scaturiscono come saldo tra crediti per proventi e acconti IRES da CNM della Capogruppo Triboo Media, per complessivi euro 158.822, di cui euro 133.759 per crediti derivanti dalla perdita fiscale registrata dalla stessa Capogruppo nell'esercizio in esame e debiti IRES 2015 trasferiti alla Controllante, dalle società controllate che hanno aderito al consolidato fiscale per euro 1.069.122.

### Debiti verso istituti di previdenza e di sicurezza sociale

La voce debiti verso istituti di previdenza e di sicurezza sociale è così dettagliata:

Descrizione	31/12/2015	31/12/2014	Variazione
Debiti verso INPS	12.847	6.655	6.192
Debiti verso INAIL	167	180	(13)
Debiti verso altri fondi	45	7	38
<b>Debiti verso istituti di previdenza e sicurezza sociale</b>	<b>13.059</b>	<b>6.842</b>	<b>6.217</b>

Il debito INPS include anche il debito per contributi maturati sugli oneri differiti al 31 dicembre 2015 per euro 4.560.

### Altri debiti

La voce Altri debiti è di seguito dettagliata:

Descrizione	31/12/2015	31/12/2014	Variazione
Verso amministratori	8.347	284.167	(275.820)
Verso lavoro dipendente e altri	26.154	7.309	18.844
Altri debiti	2.946	709	2.238
<b>Altri debiti</b>	<b>37.447</b>	<b>292.185</b>	<b>(254.738)</b>

Al 31 dicembre 2014, la voce "debiti verso amministratori" per complessivi euro 284.167 comprendeva il debito residuo di euro 200.000 verso l'ex socio e amministratore di HTML.it S.r.l. per la parte di prezzo non ancora corrisposto, in base al contratto, sulla cessione delle quote di HTML.it. L'importo è stato

liquidato all'ex amministratore, nel mese di giugno 2015 a seguito della sua uscita e delle sue dimissioni da tutte le cariche ricoperte nelle società del Gruppo Triboo Media.

Nel mese di ottobre 2015 è stato inoltre liquidato il trattamento di fine mandato di euro 74.623 maturato dall'Amministratore Delegato di Triboo Media S.p.A. il quale ha rassegnato le sue dimissioni da tutte le cariche in data 26 ottobre 2015.

### **RATEI E RISCONTI PASSIVI**

Alla data del 31 dicembre 2015, non sono iscritti ratei e/o risconti passivi.

### **CONTI D'ORDINE** (Rif. art. 2427, primo comma, n. 9, C.C.)

I conti d'ordine, pari a euro 3.500.000 al 31 dicembre 2015, si riferiscono esclusivamente a due fidejussioni prestate a favore della società controllata Leonardo ADV S.r.l.

**CONTO ECONOMICO****VALORE DELLA PRODUZIONE**

Di seguito è evidenziata la composizione dei ricavi delle vendite e degli altri ricavi e le variazioni intervenute rispetto all'esercizio precedente:

Descrizione	31/12/2015	31/12/2014	Variazioni
<b>Ricavi per riaddebiti a controllate</b>			
Servizi IT e AdServer	204.130	233.186	(29.055)
Servizi Amministrazione, Finanza & Controllo	233.520	61.360	172.160
<b>Totale riaddebiti a controllate</b>	<b>437.650</b>	<b>294.546</b>	<b>143.105</b>
<b>Altri ricavi e proventi</b>	<b>4.589</b>	<b>97.952</b>	<b>(93.363)</b>
<b>Totale Ricavi</b>	<b>442.239</b>	<b>392.496</b>	<b>49.743</b>

I ricavi delle vendite e delle prestazioni si riferiscono interamente a operazioni concluse con società controllate, pertanto non si ritiene significativa la suddivisione degli stessi per area geografica. In particolare, si segnala che i ricavi dell'esercizio sono stati conseguiti esclusivamente con Società del Gruppo. Si tratta di ricavi per servizi resi alla controllata Leonardo ADV S.r.l. per l'utilizzo di piattaforme tecnologiche e per ricavi generati dal sito editoriale "Azpoint", la cui raccolta pubblicitaria è affidata sempre alla controllata Leonardo ADV S.r.l. Si rimanda alla Relazione sulla Gestione per maggiori dettagli sulla natura di tali operazioni con parti correlate.

La voce "altri ricavi e proventi" al 31 dicembre 2014., accoglieva principalmente la rifatturazione alla società controllata Leonardo ADV, del costo di euro 96.958, sostenuto dalla società Capogruppo per l'aumento del capitale sociale deliberato in data 22 luglio 2014, finalizzato all'assegnazione di nuove azioni ordinarie della Società ai dipendenti e amministratori esecutivi della controllata Leonardo ADV nell'ambito del Piano di Stock Option sottoposto dal Consiglio di Amministrazione all'approvazione dei Soci.

**COSTI DELLA PRODUZIONE**

Ammontano complessivamente a euro 1.129.192 e diminuiscono rispetto all'esercizio precedente (euro 2.868.888) di euro 1.739.696 come diretta conseguenza dei maggiori costi per servizi, sostenuti nello scorso esercizio per il processo di IPO finalizzato alla quotazione delle azioni della Società sul mercato AIM Italia.

I costi della produzione sono così composti:

Descrizione	31/12/2015	31/12/2014	Variazioni
Costi per servizi	844.637	2.679.800	(1.835.163)
Costi per godimento beni di terzi	18.360	13.444	4.916
Costi per il personale	193.215	67.346	125.869
Ammortamenti e svalutazioni	71.248	93.918	(22.670)
Oneri diversi di gestione	1.732	14.381	(12.649)
<b>Totale Costi</b>	<b>1.129.192</b>	<b>2.868.888</b>	<b>(1.739.696)</b>

### Costi per servizi

La composizione dei costi per servizi e la comparazione dei dati con l'esercizio precedente sono dettagliati nella seguente tabella:

Descrizione	31/12/2015	31/12/2014	Variazioni
Prestazioni professionali amministrative e fiscali	86.736	215.054	(128.317)
Costi della quotazione	-	2.005.024	(2.005.024)
Costi per servizi derivanti dalla quotazione	143.070	-	143.070
Costi al servizio del piano di stock options	-	96.959	(96.959)
Costi di consulenza per operazioni straordinarie	143.800	-	143.800
Compensi al collegio sindacale	60.904	52.500	8.404
Emolumenti agli amministratori	126.389	140.000	(13.611)
Contributi previdenziali amministratori	4.326	38.579	(34.254)
Assicurazioni varie amministratori	22.906	11.255	11.651
Consulenze legali e spese notarili	143.293	43.295	99.998
Revisione di Bilancio	27.430	38.775	(11.345)
Costi uso piattaforme IT e consulenze tecniche	16.000	-	16.000
Costi e servizi di marketing	9.640	8.889	751
Costi di pubblicità	620	15.000	(14.381)
Spese commerciali e di rappresentanza	3.414	2.721	693
Costi di gestione autovetture	6.553	1.073	5.479
Oneri e commissioni bancarie	1.794	1.504	290
Transazioni con amministratori	30.000	-	30.000
Altri costi per servizi	17.762	9.172	8.590
<b>Costi per servizi</b>	<b>844.637</b>	<b>2.679.800</b>	<b>(1.835.163)</b>

I costi per servizi sono passati da euro 2.679.800 nel 2014 ad euro 844.637 nel 2015 con un decremento di euro 1.835.163.

Anche nell'esercizio 2015 sono stati sostenuti costi di carattere straordinario legati sia ad operazioni di acquisizione di partecipazioni (Brown Editore e Prime Real Time) sia a valutazioni societarie. Tali costi in particolare includono i costi di consulenza e assistenza legale ed amministrativa di professionisti esterni per complessivi euro 216.455.

I "costi per servizi derivanti dalla quotazione" pari a euro 143.070, comprendono principalmente i costi ricorrenti dal contratto con il Nomad che ha assistito la Società nel processo di quotazione, il corrispettivo

per l'adesione al mercato AIM Italia e i costi di consulenza per la gestione delle attività di comunicazione relative allo status di società quotata.

### Costi per il godimento di beni di terzi

Ammontano complessivamente a euro 18.360 e aumentano rispetto all'esercizio precedente (euro 13.444) di euro 4.916.

I costi per il godimento di beni di terzi possono essere così dettagliati:

Descrizione	31/12/2015	31/12/2014	Variazioni
Costi di postazioni per spazi, attrezzature e servizi	18.000	10.875	7.125
Costi per utilizzo licenze software e canoni housing	360	2.569	(2.209)
<b>Costi di godimento beni di terzi</b>	<b>18.360</b>	<b>13.444</b>	<b>4.916</b>

I costi delle postazioni si riferiscono alla fornitura da parte di Triboo S.p.A. (socio di maggioranza di Triboo Media S.p.A.) di postazioni di lavoro integrate e di servizi implicitamente connessi a dette postazioni. Il servizio reso da Triboo S.p.A. è disciplinato da un contratto di affitto di postazioni di lavoro il cui corrispettivo è pari a euro 4.500 per ogni postazione di lavoro integrata effettivamente occupata. Nell'esercizio 2015 il numero di postazioni disponibili sono state quattro.

### Costi per il personale

Descrizione	31/12/2015	31/12/2014	Variazioni
a) Salari e stipendi	134.826	48.264	86.562
b) Oneri sociali	43.237	14.830	28.407
c) Trattamento di fine rapporto	9.739	2.919	6.820
d) Altri costi	5.414	1.334	4.080
<b>Costi del personale</b>	<b>193.215</b>	<b>67.346</b>	<b>125.869</b>

La voce costi per il personale pari a euro 193.215 (euro 67.346 al 31 dicembre 2014) comprende l'intera spesa per il personale dipendente ivi compresi il costo delle ferie non godute, altri oneri differiti nonché i correlati oneri previdenziali e la quota accantonata al TFR.

### Ammortamenti e svalutazioni

Il dettaglio degli ammortamenti e delle svalutazioni dei crediti compresi nell'attivo circolante al 31 dicembre 2015 è evidenziato nella seguente tabella:

Descrizione	31/12/2015	31/12/2014	Variazioni
Ammortamenti immobilizzazioni immateriali	63.172	78.842	(15.670)
Ammortamenti immobilizzazioni materiali	8.076	8.076	-
Svalutazione dei crediti compresi nell'attivo circolante	-	7.000	(7.000)
<b>Ammortamenti e svalutazioni</b>	<b>71.248</b>	<b>93.918</b>	<b>(22.670)</b>

Gli ammortamenti dei beni immateriali comprendono le quote d'ammortamento delle seguenti attività immobilizzate:

- anagrafiche web per euro 43.760;
- spese di impianto e ampliamento per euro 4.123;
- licenze software e spese per creazione sito per euro 6.358;
- altri oneri pluriennali per euro 8.931.

Gli ammortamenti dei beni materiali comprendono le sole quote d'ammortamento di una autovettura aziendale.

Nessun accantonamento al fondo svalutazione crediti è stato effettuato nell'esercizio in esame.

### Oneri diversi di gestione

Ammontano complessivamente a euro 1.732 e diminuiscono di euro 12.649 rispetto all'esercizio precedente (euro 14.381 al 31 dicembre 2014). Sono costituiti da oneri residuali di natura diversa e di importo poco significativo. Il saldo include principalmente le tasse annuali di vidimazione libri sociali, le spese di cancelleria, le imposte di bollo ed eventuali altre spese per sanzioni e multe.

### PROVENTI E ONERI FINANZIARI

La seguente tabella evidenzia la composizione dei proventi ed oneri finanziari:

Descrizione	31/12/2015	31/12/2014	Variazioni
Interessi attivi su finanziamenti a controllate	3.195	-	3.195
Dividendi da controllate	2.790.000	4.149.000	(1.359.000)
<b>Proventi da partecipazioni</b>	<b>2.793.195</b>	<b>4.149.000</b>	<b>(1.355.805)</b>
Interessi attivi su conti correnti bancari	35.724	77.826	(42.102)
Altri proventi finanziari	346	-	346
<b>Altri proventi finanziari</b>	<b>36.069</b>	<b>77.826</b>	<b>(41.756)</b>
<b>Proventi finanziari</b>	<b>2.829.265</b>	<b>4.226.826</b>	<b>(1.397.561)</b>

## Proventi da partecipazioni

I proventi da partecipazione sono iscritti per un importo complessivo di euro 2.793.195 e fanno riferimento ai dividendi della controllata Leonardo ADV S.r.l. per euro 2.365.000, ai dividendi della controllata HTML.it S.r.l. per euro 425.000 e da interessi attivi su finanziamenti concessi alle controllate Prime Real Time S.r.l. e Moboo S.r.l. per euro 3.195. I dividendi delle società controllate sono entrambi relativi alla destinazione del risultato dell'esercizio 2015 deliberato dalle rispettive Assemblee dei Soci in sede di approvazione del bilancio d'esercizio al 31 dicembre 2015. L'iscrizione in bilancio dei dividendi 2015 deliberati dalle controllate Leonardo ADV S.r.l. e HTML.it S.r.l., ma non ancora percepiti alla data di chiusura del presente bilancio, è avvenuta in ossequio al criterio della competenza ed al disposto del Doc. Interpretativo n. 1 del principio contabile n. 12..

## Altri proventi finanziari

Gli altri proventi finanziari passano da euro 77.826 nell'esercizio 2014 a euro 36.069 nell'esercizio 2015. Il saldo al 31 dicembre 2015 è costituito principalmente da interessi attivi su depositi di conto corrente mentre nello scorso esercizio gli interessi attivi si riferivano principalmente a depositi vincolati a breve termine.

## IMPOSTE SUL REDDITO D'ESERCIZIO

Le imposte sul reddito d'esercizio per natura, sono così dettagliate:

Descrizione	31/12/2015	31/12/2014	Variazioni
Imposte correnti IRES	-	-	-
Imposte correnti IRAP	-	-	-
Imposte differite	18.687	(57.049)	75.736
Imposte anticipate	(9.300)	(3.772)	(5.528)
Proventi (oneri) da adesione al regime di cons. fiscale	198.001	658.463	(460.462)
<b>Imposte correnti, anticipate e differite</b>	<b>207.388</b>	<b>597.642</b>	<b>(390.255)</b>

Per effetto della perdita fiscale derivante essenzialmente dai costi sostenuti per le attività di acquisizione di partecipazioni, la Società non ha sostenuto un carico fiscale corrente né ai fini IRES né ai fini IRAP. La Società ha stanziato imposte differite passive per l'importo di euro 38.362 rilevate sui dividendi dell'esercizio 2015 iscritti a conto economico a seguito di delibera da parte delle società controllate Leonardo ADV S.r.l. e HTML.it S.r.l. e rilasciato imposte differite passive sui dividendi 2014 incassati dalla Controllante nell'esercizio 2015 per euro 57.049. Le imposte anticipate rilevate al 31 dicembre 2015 per un valore netto di euro 9.300 si riferiscono al rilascio di parte delle imposte anticipate stanziate nel 2014 per l'importo di euro 3.800 per l'utilizzo, nel corso dell'esercizio del fondo svalutazione crediti tassato e al rilascio delle imposte stanziate nel 2014 sul compenso di un Amministratore non corrisposto per euro



5.500. Si ricorda che la Società ha esercitato congiuntamente con le controllate Leonardo ADV S.r.l., HTML.it S.r.l. e Tag Advertising S.r.l. l'opzione per la tassazione di gruppo di cui agli artt. 117 e ss. gg. TUIR. A fronte del reddito imponibile conseguito e trasferito alla società Consolidante, la società Controllata si obbliga a riconoscere alla società Consolidante medesima "conguagli per imposte" pari alla somma delle relative Imposte Individuali Rettificate dovute sul reddito trasferito. Le eventuali somme derivanti dall'apporto nella tassazione di Gruppo delle perdite fiscali verranno liquidate nel termine di tre mesi dalla data di scadenza della presentazione della dichiarazione del consolidato nazionale al quale hanno partecipato con la stessa aliquota IRES in vigore per la tassazione dell'imponibile consolidato.

Si riportano di seguito le tabelle di riconciliazione tra onere fiscale teorico ed effettivo, rispettivamente ai fini IRES e ai fini IRAP.

**Riconciliazione tra onere fiscale da bilancio e onere fiscale teorico (IRES)**

Descrizione	Valore	Imposte
<b>Risultato prima delle imposte</b>	<b>2.142.311</b>	
Onere fiscale teorico (%)	27,50%	589.136
<b>Variazioni in aumento</b>		
Ammortamenti indeducibili	7.172	
Costi autovetture non deducibili	5.360	
Spese di rappresentanza e omaggi	2.092	
Sopravvenienze passive indeducibili	-	
Compensi amministratori non corrisposti	-	
Costi non deducibili	17.686	
Penali e sanzioni	24	
Svalutazione crediti indeducibile	-	
<b>Variazioni in diminuzione</b>		
Spese di rappresentanza	(1.568)	
Plusvalenze non tassabili	(883)	
Dividendi stanziati ma non incassati nel 2015	(2.790.000)	
<b>Imponibile fiscale</b>	<b>(617.806)</b>	
<b>Proventi da consolidato fiscale dell'esercizio</b>		<b>(169.897)</b>
<b>Rigiro delle differenze temporanee da esercizi precedenti</b>		
Utilizzo fondi tassati		(14.183)
Compensi agli amministratori		(20.000)
Dividendi a.p. e incassati nel 2015		207.450
<b>Imposte da differenze temporanee</b>		<b>47.649</b>
<b>Totale imposte correnti (Proventi da consolidato fiscale)</b>		<b>(122.248)</b>

**Determinazione dell'imponibile IRAP**

Descrizione	Valore	Imposte
Valore della produzione lorda	(323.560)	
Deduzione totale costo lavoro dipendente	(182.333)	
<b>Imponibile Irap</b>	<b>(505.893)</b>	
<b>IRAP corrente per l'esercizio</b>		<b>-</b>
<b>Rigiro delle differenze temporanee da esercizi precedenti</b>		
---		-
<b>Imposte correnti sul reddito dell'esercizio</b>		<b>-</b>
<b>Imposte correnti - Irap</b>		<b>-</b>

## **ALTRE INFORMAZIONI**

### **Oneri finanziari imputati nell'esercizio ai valori iscritti all'attivo**

Nel corso dell'esercizio non è stato imputato alcun onere finanziario ai valori iscritti nell'attivo dello stato patrimoniale.

### **Impegni non risultanti dallo stato patrimoniale e dai conti d'ordine**

Alla data del 31 dicembre 2015 non esistono garanzie di alcuna natura non risultanti dallo stato patrimoniale e/o dai conti d'ordine.

### **Proventi da partecipazione diversi da dividendi**

Nell'esercizio in esame sono stati iscritti proventi da partecipazione relativi agli interessi attivi sui finanziamenti concessi a Prime Real Time S.r.l. e Moboo S.r.l., come già descritto in precedenza.

### **Ammontare dei compensi spettanti al Consiglio di Amministrazione, al Collegio Sindacale e alla Società di Revisione.**

Nell'esercizio 2015 sono stati corrisposti emolumenti ai membri del Consiglio di Amministrazione così come da delibera assembleare del 6 febbraio 2014, per un importo complessivo lordo di euro 126.666. La Società ha nominato il proprio Collegio Sindacale e la Società di Revisione in data 6 febbraio 2014, in quanto nei periodi precedenti non era obbligata alla nomina di tali organi. Si precisa che il compenso lordo alla Società di Revisione per l'attività di revisione contabile legale sul bilancio chiuso al 31 dicembre 2015 è stato pari a euro 25.000 mentre il compenso lordo al Collegio Sindacale è stato di euro 52.500.

### **Informazioni relative al fair value degli strumenti finanziari derivati**

#### ***(Riferimento all'articolo 2427-bis, primo comma, numero 1, del Codice Civile)***

Al 31 dicembre 2015 la Società non ha in essere contratti che abbiano ad oggetto strumenti derivati.

### **Operazioni di locazione finanziaria**

Non si sono configurate operazioni di locazione finanziaria nel corrente esercizio così come nel precedente.

### **Informazioni richieste dall'articolo 2428, numeri 3 e 4 del codice civile**

Poiché la Società non possiede azioni proprie o quote di società controllanti, anche per tramite di società fiduciaria o per interposta persona, non risulta necessaria alcuna specifica a tale riguardo.

### **Patrimoni destinati ad uno specifico affare**

La Società non ha in essere "patrimoni destinati ad uno specifico affare".


Signori Azionisti,

il presente bilancio, composto da Stato Patrimoniale, Conto Economico e Nota Integrativa, rappresenta in modo veritiero e corretto la situazione patrimoniale e finanziaria, nonché il risultato economico dell'esercizio e corrisponde alle risultanze delle scritture contabili. Per la destinazione del risultato d'esercizio si rimanda a quanto indicato nella Relazione sulla Gestione.

Milano, 30 marzo 2016

Il Presidente del Consiglio di Amministrazione

Dott. Giulio Corno



A handwritten signature in black ink, appearing to read "Giulio Corno", is written over a horizontal line. The signature is stylized and cursive.



**Relazione della società di revisione indipendente  
ai sensi dell'art. 14 del D.Lgs. 27 gennaio 2010, n. 39**

Agli Azionisti della Triboo Media S.p.A.

Ria Grant Thornton S.p.A.  
Corso Vercelli 40  
20145 Milano  
Italy

T 0039 (0) 2 3314809  
F 0039 (0) 6 33104195  
E info.milano@ria.it.gt.com  
W www.ria-grantthornton.it

**Relazione sul bilancio d'esercizio**

Abbiamo svolto la revisione contabile dell'allegato bilancio d'esercizio della Triboo Media S.p.A., costituito dallo stato patrimoniale al 31 dicembre 2015, dal conto economico per l'esercizio chiuso a tale data e dalla nota integrativa.

*Responsabilità degli Amministratori per il bilancio d'esercizio*

Gli Amministratori sono responsabili per la redazione del bilancio d'esercizio che fornisca una rappresentazione veritiera e corretta in conformità alle norme italiane che ne disciplinano i criteri di redazione.

*Responsabilità della Società di revisione*

E' nostra la responsabilità di esprimere un giudizio sul bilancio d'esercizio sulla base della revisione contabile. Abbiamo svolto la revisione contabile in conformità ai principi di revisione internazionali (ISA Italia) elaborati ai sensi dell'art. 11, comma 3, del D.Lgs. 39/10. Tali principi richiedono il rispetto di principi etici, nonché la pianificazione e lo svolgimento della revisione contabile al fine di acquisire una ragionevole sicurezza che il bilancio d'esercizio non contenga errori significativi.

La revisione contabile comporta lo svolgimento di procedure volte ad acquisire elementi probativi a supporto degli importi e delle informazioni contenuti nel bilancio d'esercizio. Le procedure scelte dipendono dal giudizio professionale del revisore, inclusa la valutazione dei rischi di errori significativi nel bilancio d'esercizio dovuti a frodi o a comportamenti o eventi non intenzionali. Nell'effettuare tali valutazioni del rischio, il revisore considera il controllo interno relativo alla redazione del bilancio d'esercizio dell'impresa che fornisca una rappresentazione veritiera e corretta al fine di definire procedure di revisione appropriate alle circostanze, e non per esprimere un giudizio sull'efficacia del controllo interno dell'impresa. La revisione contabile comprende altresì la valutazione dell'appropriatezza dei principi contabili adottati, della ragionevolezza delle stime contabili effettuate dagli Amministratori, nonché la valutazione della presentazione del bilancio d'esercizio nel suo complesso.

Riteniamo di aver acquisito elementi probativi sufficienti ed appropriati su cui basare il nostro giudizio.



Ria

Grant Thornton

*Giudizio*

A nostro giudizio, il bilancio d'esercizio fornisce una rappresentazione veritiera e corretta della situazione patrimoniale e finanziaria della Triboo Media S.p.A. al 31 dicembre 2015 e del risultato per l'esercizio chiuso a tale data, in conformità alle norme italiane che ne disciplinano i criteri di redazione.

**Relazione su altre disposizioni di legge e regolamentari**

*Giudizio sulla coerenza della relazione sulla gestione con il bilancio d'esercizio*

Abbiamo svolto le procedure indicate nel principio di revisione (SA Italia) n. 720B al fine di esprimere, come richiesto dalle norme di legge, un giudizio sulla coerenza della relazione sulla gestione la cui responsabilità compete agli Amministratori della Triboo Media S.p.A., con il bilancio d'esercizio della Triboo Media S.p.A. al 31 dicembre 2015. A nostro giudizio la relazione sulla gestione è coerente con il bilancio d'esercizio della Triboo Media S.p.A. al 31 dicembre 2015.

Milano, 12 aprile 2016

Ria Grant Thornton S.p.A.

Giancarlo Pizzocaro  
Socio

**Relazione del Collegio Sindacale al Bilancio dell'esercizio chiuso al 31.12.2015**  
**(ai sensi dell'art. 2429, 2° comma, del Codice Civile)**

**Signori Azionisti,**

con la presente il Collegio Sindacale riferisce sulla propria attività relativa all'esercizio chiuso il 31 dicembre 2015, come richiesto dall'art. 2429 2° comma c.c., tenuto conto dei principi di comportamento raccomandati dal Consiglio Nazionale dei Dottori Commercialisti e degli Esperti Contabili.

**A. Attività di Vigilanza**

1. Abbiamo vigilato sull'osservanza della Legge e dello Statuto e sul rispetto dei principi di corretta amministrazione.
2. Abbiamo partecipato alle Assemblee dei soci ed alle riunioni del Consiglio di Amministrazione, svoltesi in conformità alle norme di legge o statutarie.
3. Abbiamo ottenuto dagli organi delegati, con le periodicità stabilite dalla Legge e/o dallo statuto, le informazioni richieste dall'art. 2381, comma 5 del Codice Civile, sia con riguardo alla Società sia alle Società controllate, non rilevando operazioni manifestamente imprudenti, azzardate, in potenziale conflitto di interessi o tali da compromettere l'integrità del patrimonio sociale.
4. Operazioni anche solo in potenziale conflitto d'interesse discusse in seno alle riunioni del consiglio di amministrazione sono state rilevate e correntemente comunicate dagli amministratori portatori, in proprio, di un interesse di natura patrimoniale/economica.
5. Il Collegio Sindacale ha preso conoscenza e vigilato, per quanto di propria competenza, sul rispetto dei principi di corretta amministrazione, tramite osservazioni dirette e la raccolta di informazioni dai responsabili delle aree organizzative.
6. La Società esercita attività di direzione e coordinamento nei confronti delle proprie controllate. I rapporti intercorsi tra Triboo Media S.p.A. e le società del gruppo riguardano operazioni che rispondono all'interesse sociale e sono regolate da normali condizioni di mercato, tenuto conto della qualità e della specificità dei servizi prestati. Di tali rapporti è fornita adeguata informativa nei documenti a corredo del bilancio consolidato e separato d'esercizio.
7. Le operazioni della Società di cui agli artt. 2391 e 2391-bis c.c. sono state deliberate nel rispetto della normativa vigente e, quando necessario, previo parere del "Comitato parti correlate" formato dai consiglieri indipendenti della Società, tramite procedura interna di valutazione ed approvazione delle operazioni con parti correlate.

8. Abbiamo acquisito informazioni e vigilato, per quanto di nostra competenza, sui processi di informativa finanziaria, sull'adeguatezza dell'assetto organizzativo, amministrativo e contabile nonché sul funzionamento del sistema di controllo interno della Società, anche tramite incontri con responsabili funzionali e con i componenti del Comitato Parti Correlate. A tale riguardo non abbiamo particolari osservazioni da riferire.
9. Abbiamo vigilato, per quanto di nostra competenza, sull'attività di revisione legale e sull'indipendenza del soggetto incaricato, con il quale sono stati mantenuti contatti durante l'esercizio ed un costante scambio di informativa: in particolare, abbiamo incontrato i responsabili al controllo legale dei conti, alla presenza degli amministratori indipendenti, per gli opportuni approfondimenti. Segnaliamo che abbiamo acquisito dalla società di revisione incaricata Ria Grant Thornton S.p.A., la Relazione sulla revisione contabile limitata del bilancio consolidato semestrale abbreviato al 30 giugno 2015, che non contiene eccezioni, riserve o richiami d'informativa. Tale relazione evidenzia, infatti, che *"Sulla base di quanto svolto, non sono pervenuti alla nostra attenzione elementi che ci facciano ritenere che il bilancio consolidato semestrale abbreviato del Gruppo Tribuo Media al 30 giugno 2015 non sia stato redatto, in tutti i suoi aspetti significativi, in conformità al principio contabile internazionale applicabile per l'informativa infrannuale (IAS 34) adottato dall'Unione Europea"*.
10. L'attività di vigilanza sopra descritta è stata svolta attraverso 5 riunioni del Collegio Sindacale e durante le tredici riunioni del Consiglio di Amministrazione.
11. Nel corso del 2015 non sono pervenute al Collegio Sindacale denunce ai sensi dell'art. 2408 del Codice Civile.
12. Non sono stati presentati esposti.
13. Nel corso dell'attività di vigilanza, come sopra descritta, non sono emersi altri fatti significativi tali da richiederne la menzione nella presente relazione.
14. Diamo infine atto che la società incaricata alla revisione legale, Ria Grant Thornton S.p.A., oltre alle revisione dei conti di Tribuo Media S.p.A. e delle controllate Leonardo ADV S.r.l., HTLM S.r.l. (volontaria), TAG Advertising S.r.l. (volontaria), Brown Editore S.r.l. (volontaria) ha svolto le seguenti prestazioni:
  - a. due diligence Evolve - compenso € 11.700,00 spese € 1.350,00;
  - b. due diligence Brown Editore – compenso € 20.000,00, spese € 200,00;
  - c. due diligence Prime Real Time – compenso € 9.000,00, spese € 650,00

Oltre a quanto sopra, la Società e le società dalla stessa controllate non hanno conferito incarichi diversi alla Ria Grant Thornton S.p.A. o a soggetti ad essa collegati.



## B. Bilancio di esercizio e consolidato

Il bilancio dell'esercizio e consolidato al 31.12.2015 di Triboo Media S.p.A. è stato approvato dal Consiglio di Amministrazione in data 30 marzo 2016. Il collegio sindacale ha rinunciato ai termini di cui all'art. 2429 c.c.

Il Bilancio d'esercizio risulta redatto in conformità ai Principi e criteri statuti dagli articoli. 2423, 2423-bis del codice civile. Il Bilancio Consolidato è stato, invece, redatto in conformità ai Principi contabili internazionali (International Financial Reporting Standards – IFRS) promulgati dall'International Accounting Board (IABS) ed adottati dall'Unione Europea nonché ai provvedimenti emanati in attuazione dell'art. 9 del D.Lgs. n. 38/2005.

Abbiamo esaminato il progetto di bilancio d'esercizio, chiuso al 31.12.2015, in merito al quale riferiamo quanto segue:

- 1) Il **Bilancio d'esercizio chiuso al 31.12.2015** evidenzia un risultato positivo di euro 2.349.699. Il Consiglio di Amministrazione, nella nota integrativa al bilancio, ha illustrato i criteri di valutazione adottati ed ha fornito le informazioni richieste dalla normativa sia sullo Stato Patrimoniale che sul Conto Economico, fornendo altresì le altre informazioni ritenute necessarie alla più esauriente intelligibilità del bilancio medesimo.
- 2) Non essendo a noi demandata la revisione legale del bilancio, abbiamo vigilato sulla impostazione generale data allo stesso, sulla sua generale conformità alla Legge per quel che riguarda la sua formazione e struttura e, a tale riguardo, non abbiamo osservazioni particolari da riferire.
- 3) Abbiamo verificato l'osservanza delle norme di Legge inerenti alla predisposizione della relazione sulla gestione e a tale riguardo non abbiamo osservazioni particolari da riferire.
- 4) Ai fini dell'art. 2426, primo comma, n. 5, Codice Civile, segnaliamo che nel corso dell'esercizio non sono state operate capitalizzazioni di costi di impianto e ampliamento ovvero di costi di ricerca, di sviluppo e di pubblicità aventi utilità pluriennale. I costi di impianto e ampliamento sono relativi a imputazioni avvenute in esercizi antecedenti l'entrata in carica del collegio.
- 5) Segnaliamo che per le Società controllate il cui costo della partecipazione iscritto in bilancio è superiore ai patrimoni netti corrispondenti alle quote di proprietà, gli Amministratori ne giustificano tale maggior valore alla luce delle prospettive reddituali delle controllate fondate su piani previsionali e in base a valorizzazioni ritraibili sul mercato per società simili.
- 6) Per quanto a nostra conoscenza, gli Amministratori, nella redazione del bilancio, non hanno derogato alle norme di Legge ai sensi dell'art. 2423, 4° comma del c.c.
- 7) la Relazione sulla gestione è coerente con i dati e le risultanze del Bilancio d'esercizio e fornisce un'ampia informativa sull'andamento economico-finanziario del Gruppo, sui rischi cui il Gruppo è

soggetto, sui rapporti intercorsi con parti correlate, nonché sui fatti di rilievo avvenuti successivamente alla data di chiusura dell'esercizio che non hanno avuto impatti sul Bilancio al 31.12.2015.

8) Il **Bilancio consolidato chiuso al 31.12.2015** evidenzia un risultato positivo utile dell'esercizio di euro 2.962.569,00, di cui di Gruppo pari ad euro 2.933.700. A seguito dell'attività di vigilanza sul Bilancio consolidato attestiamo che:

- la determinazione dell'area di consolidamento e la scelta dei principi di consolidamento delle partecipate sono conformi a quanto previsto dagli IFRS;
- sono state rispettate le norme di legge inerenti la formazione, l'impostazione del bilancio e della Relazione sulla gestione;
- abbiamo vigilato sull'adeguatezza delle disposizioni impartite dalla controllante per l'ottenimento del flusso di dati necessari per il consolidamento, prendendo visione delle informazioni fornite dalle imprese controllate;
- il Bilancio risponde ai fatti ed informazioni di cui siamo venuti a conoscenza nell'ambito dell'esercizio dei suoi doveri di vigilanza e dei suoi poteri di controllo ed ispezione;
- in merito ai test d'impairment, la Società si è avvalsa di un esperto indipendente ai fini della verifica per i disavanzi di consolidamento; quanto, invece, ai beni immateriali a vita utile indefinita, il test effettuato dagli Amministratori è stato oggetto di controllo della società di revisione nel più ampio incarico di attestazione di conformità del bilancio agli International Financial Reporting Standards.
- la Relazione sulla gestione del Gruppo è coerente con i dati e le risultanze del Bilancio consolidato e fornisce un'ampia informativa sull'andamento economico-finanziario del Gruppo, sui rischi cui il Gruppo è soggetto, sui rapporti intercorsi con parti correlate, nonché sui fatti di rilievo avvenuti successivamente alla data di chiusura dell'esercizio che non hanno avuto impatti sul Bilancio al 31.12.2015.

9) La società di revisione incaricata Ria Grant Thornton S.p.A. ha rilasciato, in data 12 aprile 2016 le relazioni ai sensi degli art. 14 e 16 del D. Lgs. 27.1.2010, n. 39, rispettivamente per il bilancio di esercizio e per il bilancio consolidato al 31 dicembre 2015, senza eccezioni, riserve o richiami d'informativa. Da tali relazioni risulta, infatti, che: il bilancio di esercizio di Triboo Media S.p.A. *"fornisce una rappresentazione veritiera e corretta della situazione patrimoniale e finanziaria e del risultato per l'esercizio chiuso a tale data, in conformità alle norme italiane che ne disciplinano i criteri di redazione"*. Con riferimento al bilancio consolidato, la Società di revisione ha attestato che *"fornisce una rappresentazione veritiera e corretta della situazione patrimoniale e finanziaria del Gruppo Triboo Media, del risultato economico e dei flussi di cassa per l'esercizio chiuso a tale data, in conformità agli International Financial Reporting Standards adottati dall'Unione Europea"*.

### C. Conclusioni

Considerando anche le risultanze dell'attività svolta dal soggetto incaricato della revisione legale dei conti, il Collegio propone all'Assemblea di approvare il bilancio d'esercizio chiuso al 31.12.2015 così come redatto dagli Amministratori, unitamente alla proposta di destinazione dell'utile dell'esercizio così come formulata dagli Amministratori.

Milano 12 aprile 2016

Il collegio sindacale

- dr. Alessandro Savorana
- dr. Andrea Peresson
- dr. Sebastiano Bolla Pittaluga

