



Resoconto Intermedio di Gestione
al 31 marzo 2016

INDICE

Organi sociali	3
Sintesi dei risultati e dati del Gruppo	5
Prospetti contabili	7
<i>Conto economico consolidato</i>	<i>7</i>
<i>Conto economico complessivo consolidato</i>	<i>8</i>
<i>Situazione patrimoniale finanziaria consolidata</i>	<i>9</i>
<i>Rendiconto finanziario consolidato</i>	<i>10</i>
Note di commento.....	11
1. <i>Premessa</i>	<i>11</i>
2. <i>Informazioni su CAD IT S.p.A.</i>	<i>11</i>
3. <i>Attività del Gruppo</i>	<i>12</i>
4. <i>Hot topics</i>	<i>15</i>
5. <i>Corporate Governance</i>	<i>17</i>
6. <i>Principi contabili e criteri di consolidamento</i>	<i>17</i>
7. <i>Area di consolidamento</i>	<i>18</i>
8. <i>Quadro congiunturale.....</i>	<i>19</i>
9. <i>Eventi significativi del periodo</i>	<i>20</i>
10. <i>Risultati della gestione e commento alle componenti più significative del trimestre</i>	<i>21</i>
11. <i>Posizione finanziaria netta.....</i>	<i>22</i>
12. <i>Ricerca e sviluppo</i>	<i>23</i>
13. <i>Investimenti e immobilizzazioni.....</i>	<i>24</i>
14. <i>Personale</i>	<i>25</i>
15. <i>Eventi di rilievo successivi al 31 marzo 2016</i>	<i>26</i>
16. <i>Evoluzione prevedibile della gestione</i>	<i>27</i>
Dichiarazione ai sensi dell'articolo 154-bis, comma secondo, del decreto legislativo 24 febbraio 1998, n. 58	28

ORGANI SOCIALI

CONSIGLIO DI AMMINISTRAZIONE ⁽¹⁾

GIUSEPPE DAL CORTIVO
Presidente e Amministratore Delegato

LUIGI ZANELLA
Vicepresidente e Amministratore Delegato

GIAMPIETRO MAGNANI
Vicepresidente e Amministratore Delegato

PAOLO DAL CORTIVO
Amministratore Delegato

GIULIA DAL CORTIVO
Amministratore Delegato

MAURIZIO RIZZOLI ⁽²⁾
Consigliere non esecutivo

THOMAS BURKHART
Consigliere non esecutivo

LAMBERTO LAMBERTINI ⁽²⁾
Consigliere non esecutivo e lead independent director

ALESSANDRA PEDROLLO ⁽²⁾
Consigliere non esecutivo e indipendente

GIAN PAOLO TOSONI
Consigliere non esecutivo e indipendente

COLLEGIO SINDACALE ⁽¹⁾

CHIARA BENCIO LINI
Presidente

GIAN PAOLO RANOCCHI
Sindaco Effettivo

RENATO TENGATTINI
Sindaco Effettivo

SOCIETÀ DI REVISIONE: PKF ITALIA S.p.A.

(1) Nominato il 29.04.2015; scadenza carica all'assemblea di approvazione bilancio 31.12.2017.

(2) Componente del Comitato Controllo e Rischi; componente del Comitato per le Nomine e la Remunerazione.

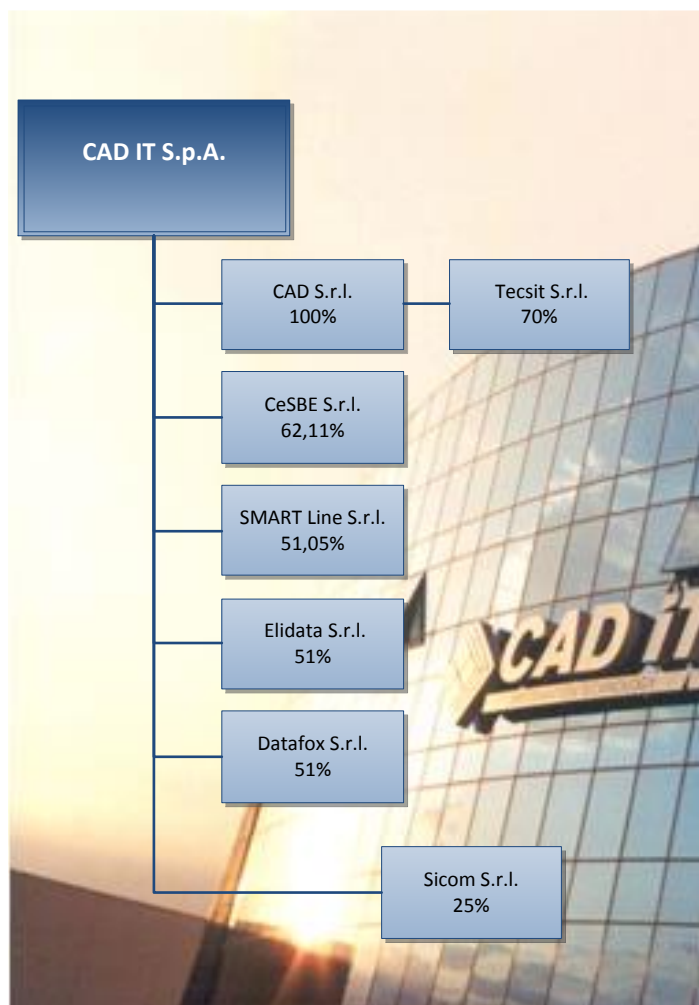
I principali poteri riservati statutariamente al consiglio di amministrazione sono: l'esame ed approvazione dei piani strategici industriali e finanziari della società e del Gruppo; l'acquisto, vendita, permuta e conferimento di immobili e diritti reali immobiliari; costituzione di diritti reali di garanzia su immobili; la costituzione di nuove società controllate nonché l'assunzione, acquisto o cessione di partecipazioni societarie; acquisto, vendita, permuta e conferimento dell'intero complesso aziendale della Società o di rami aziendali; assunzione in genere di obbligazioni, impegni e responsabilità il cui ammontare singolarmente o congiuntamente ad altri negozi collegati, sia superiore ad € 4.000.000; nomina di direttori generali; rilascio di fidejussioni e garanzie reali o personali di qualsiasi genere di ammontare superiore ad € 2.000.000 per ogni singolo atto e, se nell'interesse di soggetti diversi dalla Società e da società da essa controllate, di qualsiasi ammontare; esame ed approvazione preventiva delle operazioni significative e/o con parti correlate della società e delle sue controllate; verifica dell'adeguatezza dell'assetto organizzativo amministrativo e contabile generale, del sistema di controllo interno e dei conflitti di interesse.

Al Presidente ed amministratore delegato della capogruppo CAD IT S.p.A., Giuseppe Dal Cortivo, spettano tutti i poteri di ordinaria e straordinaria amministrazione, esclusi soltanto quelli riservati all'assemblea o al consiglio di amministrazione per norma di legge nonché quelli riservati alla competenza esclusiva del consiglio di amministrazione previsti dall'art. 19 dello statuto sociale.

I vicepresidenti Giampietro Magnani e Luigi Zanella, ai sensi dell'art. 20 dello statuto sociale, esercitano le funzioni del presidente in caso di sua assenza o impedimento. Agli amministratori delegati Giampietro Magnani e Luigi Zanella spettano tutti i poteri di ordinaria amministrazione, ivi compresa la facoltà di disporre sui rapporti e conti correnti bancari nei limiti delle disponibilità e degli affidamenti concessi, con facoltà di agire ciascuno da solo per ciascuna singola operazione di ammontare sino a euro 2.000.000,00 (duemilioni/00) e congiuntamente ad altro amministratore delegato per ciascuna singola operazione di ammontare sino ad euro 4.000.000,00 (quattromilioni/00); ai medesimi amministratori vengono inoltre conferiti i poteri e la facoltà di agire ciascuno da solo con firma libera per acquistare e/o alienare beni mobili registrati, fatta esclusione di imbarcazioni ed aeromobili di qualsiasi natura.

All'amministratore delegato Paolo Dal Cortivo spettano tutti i poteri di ordinaria amministrazione, ivi compresa la facoltà di disporre sui rapporti e sui conti correnti bancari nei limiti delle disponibilità e degli affidamenti concessi, con facoltà di agire da solo per ciascuna singola operazione di ammontare sino a euro 2.000.000,00 (duemilioni/00) e congiuntamente ad altro amministratore delegato per ciascuna singola operazione di ammontare sino ad euro 4.000.000,00 (quattromilioni/00). Allo stesso amministratore delegato spettano i poteri di ordinaria amministrazione con rappresentanza della Società nei rapporti con gli investitori istituzionali e con gli azionisti nonché con Borsa Italiana S.p.A. e Consob, fornendo ai medesimi le comunicazioni ed informazioni anche obbligatorie previste dalla normativa vigente e/o dalle regole della migliore pratica internazionale, nel rispetto delle stesse e dei regolamenti interni.

All'amministratore delegato Giulia Dal Cortivo è conferita delega inerente la gestione del personale dipendente della Società e delle sue controllate CAD Srl, Cesbe Srl, Datafox Srl e Smart Line Srl; all'amministratore Giulia Dal Cortivo è altresì conferita la gestione - quale responsabile - degli affari legali e societari e della segreteria societaria e organizzativa del Gruppo CAD IT.

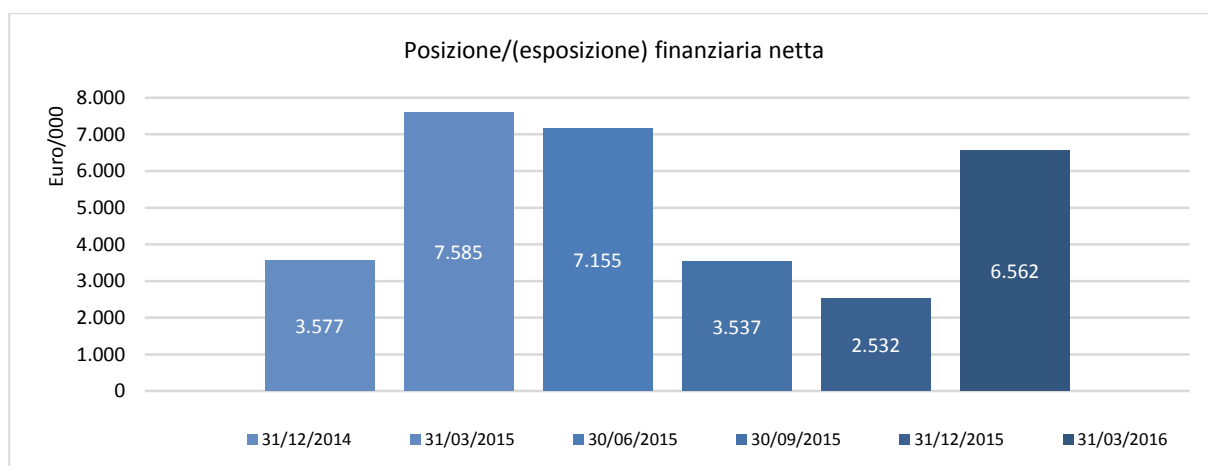
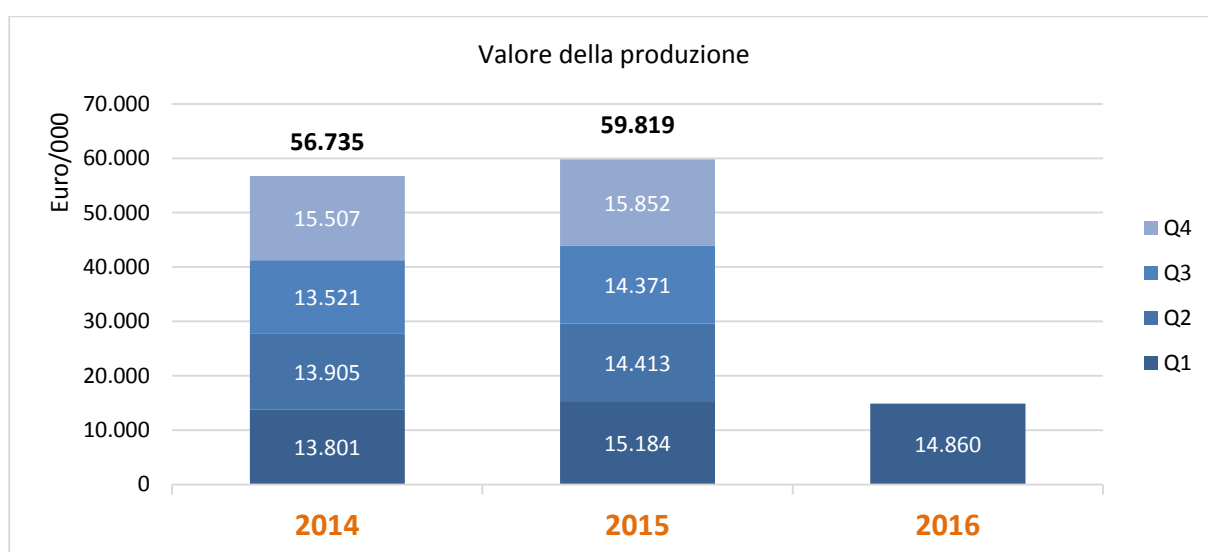
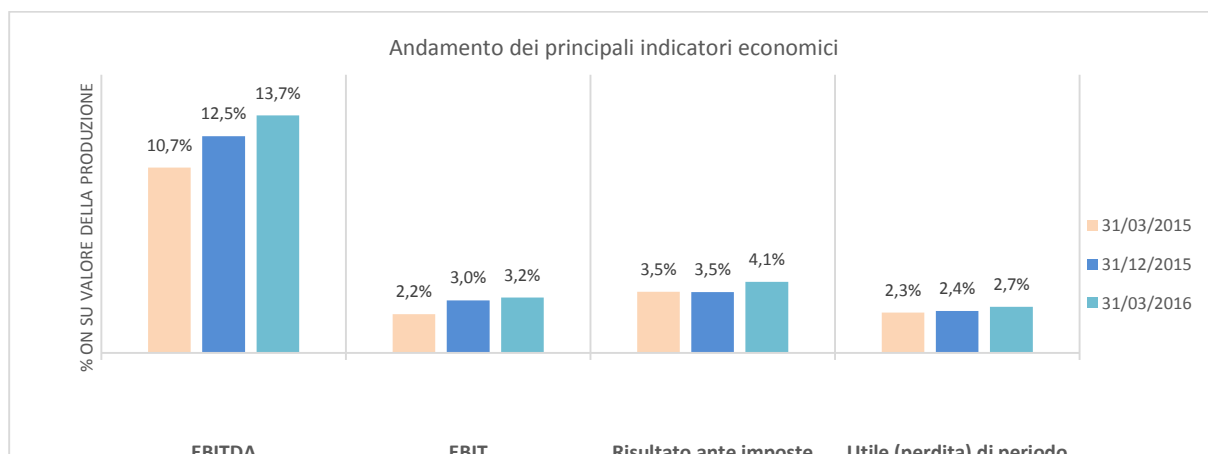


Gruppo CAD IT al 31/03/2016

SINTESI DEI RISULTATI E DATI DEL GRUPPO

	31/03/2016		31/03/2015		Variazione	
	€/000	% Vdp	€/000	% Vdp	€/000	%
Valore della produzione	14.860	100,0%	15.184	100,0%	(324)	- 2,1%
Valore aggiunto	12.204	82,1%	11.483	75,6%	721	+ 6,3%
Margine operativo lordo (EBITDA)	2.030	13,7%	1.619	10,7%	411	+ 25,4%
Risultato operativo (EBIT)	475	3,2%	339	2,2%	137	+ 40,3%
Utile ante imposte	609	4,1%	534	3,5%	75	+ 14,0%
Imposte sul reddito	(215)	(1,4%)	(183)	(1,2%)	(32)	- 17,5%
Utile del periodo	395	2,7%	352	2,3%	43	+ 12,2%
Utile del periodo attribuibile ai Soci della controllante	425	2,9%	303	2,0%	122	+ 40,3%
Utile/(Perdita) complessivo	395		352		43	+ 12,2%
Utile complessivo attribuibile ai Soci della controllante	425		303		122	+ 40,3%

	31/03/2016	31/12/2015	31/03/2015
Totale Attivo	86.398	83.849	86.891
Totale Patrimonio Netto	56.418	56.023	55.393
Patrimonio Netto attribuibile ai soci della controllante	53.916	53.491	53.134
Posizione/(esposizione) finanziaria netta a breve termine	8.558	4.792	9.585
Posizione/(esposizione) finanziaria netta	6.562	2.532	7.585
Dipendenti a fine periodo (numero)	647	644	629
Dipendenti (media nel periodo)	646	630	622



PROSPETTI CONTABILI

Conto economico consolidato ¹

(in migliaia di euro)

	I Trimestre 2016	I Trimestre 2015
Ricavi delle vendite e prestazioni	13.584	14.147
Incrementi di immobilizzazioni per lavori interni	1.252	965
Altri ricavi e proventi	24	72
Costi per acquisti	(72)	(101)
Costi per Servizi	(2.380)	(3.393)
Altri costi operativi	(204)	(208)
Costo del lavoro	(9.619)	(9.376)
Altre spese amministrative	(555)	(488)
Accantonamenti al fondo e svalutazione crediti	(34)	(6)
Ammortamento immobilizzazioni immateriali	(1.390)	(1.165)
Ammortamento immobilizzazioni materiali	(130)	(108)
Proventi finanziari	17	62
Oneri finanziari	(12)	(9)
Rivalutazioni e svalutazioni	128	142
Utile/(perdita) ante imposte	609	534
Imposte sul reddito	(215)	(183)
Utile/(perdita) del periodo	395	352
Utile/(perdita) del periodo attribuibile a:		
Interessenze di pertinenza di terzi	(30)	49
Soci della controllante	425	303
Numero medio ponderato di azioni ordinarie: 8.980.000		
Risultato base per azione (in €)	0,047	0,034

¹ Il resoconto intermedio di gestione è presentato per la prima volta con le imposte sul reddito. Per consentire la comparabilità dei dati sono state determinate anche le imposte relative al primo trimestre 2015 ed opportunamente integrati i prospetti pubblicati nel resoconto intermedio di gestione al 31 marzo 2015.

Conto economico complessivo consolidato²

(in migliaia di euro)

	I Trimestre 2016	I Trimestre 2015
Utile/(perdita) del periodo	395	352
Altri utili/(perdite) complessivi che non saranno successivamente riclassificati nell'utile/(perdita) d'esercizio		
Utili/(perdite) attuariali su passività per benefici definiti	-	-
Altri utili/(perdite) complessivi che saranno successivamente riclassificati nell'utile/(perdita) d'esercizio		
Utili/(perdite) dalla rideterminazione di attività disponibili per la vendita ("available for sale")	-	-
Rettifiche da riclassificazione: utili realizzati per la dismissione di attività disponibili per la vendita	-	-
Totale Utile/(perdita) complessivo	395	352
Utile complessivo attribuibile a:		
- Interessenze di pertinenza di terzi	(30)	49
- Soci della controllante	425	303

² Il resoconto intermedio di gestione è presentato per la prima volta con le imposte sul reddito. Per consentire la comparabilità dei dati sono state determinate anche le imposte relative al primo trimestre 2015 ed opportunamente integrati i prospetti pubblicati nel resoconto intermedio di gestione al 31 marzo 2015.

Situazione patrimoniale finanziaria consolidata ³

(in migliaia di euro)

31/12/2015	ATTIVO	31/03/2016	31/03/2015
	A) Attività non correnti		
18.426	Immobili, impianti e macchinari	18.364	17.172
18.723	Immobilizzazioni immateriali	18.616	19.583
8.309	Avviamento	8.309	8.309
371	Partecipazioni	499	334
-	Attività disponibili per la vendita	50	-
291	Altri crediti non correnti	278	254
804	Crediti per imposte anticipate	793	765
46.923	TOTALE ATTIVITA' NON CORRENTI	46.909	46.417
	B) Attività correnti		
16	Rimanenze	14	46
28.859	Crediti commerciali e altri crediti	27.506	28.972
1.440	Crediti per imposte	1.400	1.835
6.610	Cassa e altre attività equivalenti	10.569	9.620
36.925	TOTALE ATTIVITA' CORRENTI	39.488	40.474
83.849	TOTALE ATTIVO	86.398	86.891

31/12/2015	PASSIVO	31/03/2016	31/03/2015
	A) Patrimonio netto		
4.670	Capitale sociale	4.670	4.670
35.246	Riserve	35.246	35.246
13.575	Utili/perdite accumulati	14.000	13.218
53.491	TOTALE PATRIMONIO NETTO DI GRUPPO	53.916	53.134
2.532	Patrimonio netto di Terzi	2.502	2.258
56.023	TOTALE PATRIMONIO NETTO	56.418	55.393
	B) Passività non correnti		
2.261	Finanziamenti	1.996	2.000
2.520	Passività per imposte differite	2.519	2.932
7.444	Fondi TFR e quiescenze	7.534	8.223
-	Fondi spese e rischi	-	-
12.225	TOTALE PASSIVITA' NON CORRENTI	12.050	13.155
	C) Passività correnti		
4.474	Debiti commerciali	7.184	8.670
3.319	Debiti per imposte	2.017	2.797
1.818	Finanziamenti a breve	2.010	36
5.991	Altri debiti	6.718	6.840
15.601	TOTALE PASSIVITA' CORRENTI	17.930	18.343
83.849	TOTALE PASSIVO E PATRIM. NETTO	86.398	86.891

³ Il resoconto intermedio di gestione è presentato per la prima volta con le imposte sul reddito. Per consentire la comparabilità dei dati sono state determinate anche le imposte relative al primo trimestre 2015 ed opportunamente integrati i prospetti pubblicati nel resoconto intermedio di gestione al 31 marzo 2015.

Rendiconto finanziario consolidato ⁴

(in migliaia di euro)

<i>Rendiconto finanziario del Gruppo CAD IT</i>	1° Trimestre 2016	1° Trimestre 2015
A) ATTIVITA' DI ESERCIZIO		
Utile (perdita) del periodo	395	352
Ammortamenti, Rivalutazioni e Svalutazioni:		
- ammortamenti di Immobili, Impianti e Macchinari	130	108
- ammortamenti delle Immobilizzazioni Immateriali	1.390	1.165
- rivalutaz. di partecip. e att. fin. disp. per la vendita	(128)	(142)
Accantonamenti (Utilizzo) fondi:	90	(1)
Gestione finanziaria:		
- (Proventi)/Oneri finanziari netti	(6)	(53)
- Utile / (Perdite) su cambi	-	3
Variazione del capitale di esercizio	3.543	3.490
Imposte sul reddito pagate	-	-
Interessi pagati	(12)	(9)
(A) - Flusso monetario da (per) attività di esercizio	5.402	4.913
B) ATTIVITA' DI INVESTIMENTO		
Attività di investimento		
- acquisto di immob., imp. e macchinari	(69)	(68)
- acquisto/produzione di immobilizzazioni immateriali	(1.283)	(1.066)
- acquisto di attività disponibili per la vendita	(50)	-
- incremento di altre attività immobilizzate	(7)	(6)
Attività di disinvestimento		
- vendite di immob., imp. e macchinari	-	1
- diminuzione di altre attività immobilizzate	19	3
Interessi incassati	17	60
Dividendi incassati	-	172
(B) - Flusso monetario da (per) attività di investimento	(1.372)	(905)
C) ATTIVITA' DI FINANZIAMENTO		
Rimborso di quote di finanziamenti a m/l termine	(264)	-
Accensione di finanziamenti a m/l termine	-	2.000
Assegnazione utili ad amministrat. di soc. controllate	-	-
Pagamento di dividendi	-	-
(C) - Flusso monetario da (per) attività di finanziamento	(264)	2.000
(A+B+C) - Flussi di disponibilità liquide e mezzi equivalenti	3.766	6.008
Disponibilità liquide e mezzi equivalenti all'inizio del periodo	4.792	3.577
Disponibilità liquide e mezzi equivalenti alla fine del periodo	8.558	9.585

⁴ Il resoconto intermedio di gestione è presentato per la prima volta con le imposte sul reddito. Per consentire la comparabilità dei dati sono state determinate anche le imposte relative al primo trimestre 2015 ed opportunamente integrati i prospetti pubblicati nel resoconto intermedio di gestione al 31 marzo 2015.

NOTE DI COMMENTO

1. Premessa

Il presente Resoconto intermedio di gestione è redatto, ai sensi dell'art. 2.2.3, comma 3 lett. a) del Regolamento di Borsa e, in linea con quanto chiarito da Borsa Italiana con Avviso n. 7587 del 21 aprile 2016, in conformità a quanto previsto dall'art. 154-ter, comma 5, del Testo Unico della Finanza, nella formulazione preesistente all'entrata in vigore del d.lgs. 15.2.2016 n. 25, recante modifiche alla Direttiva 2004/109/CE (c.d. direttiva Transparency); l'informativa presentata non è un bilancio intermedio di periodo redatto in conformità allo IAS 34 "Bilanci intermedi".

In linea con la richiamata norma, il resoconto intermedio di gestione fornisce:

- a) una descrizione generale della situazione patrimoniale e dell'andamento economico del Gruppo nel periodo di riferimento;
- b) un'illustrazione degli eventi rilevanti e delle operazioni che hanno avuto luogo nel periodo di riferimento e la loro incidenza sulla situazione patrimoniale del Gruppo.

I prospetti contabili presentati sono i medesimi utilizzati nelle relazioni finanziarie annuale e semestrale.

Il resoconto intermedio di gestione è presentato per la prima volta con la determinazione delle imposte sul reddito di periodo; per consentire la comparabilità dei dati sono state determinate le imposte del primo trimestre dello scorso esercizio e pertanto sono stati integrati i dati e prospetti pubblicati nel resoconto intermedio di gestione al 31 marzo 2015.

Il resoconto intermedio comprende i prospetti di bilancio con riferimento ai seguenti periodi:

- conto economico del periodo intermedio di riferimento e progressivo dell'esercizio in corso, comparato con i conti economici del corrispondente periodo intermedio (del periodo e progressivo) dell'esercizio precedente;
- situazione patrimoniale finanziaria alla fine del periodo intermedio di riferimento comparata con la situazione patrimoniale finanziaria dell'ultimo bilancio annuale;
- rendiconto finanziario alla data di chiusura del periodo intermedio comparato con i dati del corrispondente periodo dell'esercizio precedente.

Vengono inoltre forniti i dati della posizione finanziaria netta, confrontati con i dati di chiusura del trimestre precedente e di chiusura dell'ultimo esercizio, ed i prospetti degli investimenti in immobilizzazioni immateriali ed immobili, impianti e macchinari relativi al periodo intercorrente tra l'inizio dell'esercizio e la data di chiusura del trimestre.

Il presente documento fornisce i dati trimestrali richiesti su base consolidata, essendo CAD IT S.p.A. obbligata alla redazione del bilancio consolidato.

Salvo diversa indicazione, le quantità monetarie dei prospetti contabili e quelle indicate nelle note vengono espresse in migliaia di euro. I totali e subtotali dei prospetti presentati sono determinati arrotondando la sommatoria dei dati puntuali. I dati percentuali esposti sono determinati utilizzando i dati non arrotondati.

Il resoconto intermedio di gestione non è oggetto di revisione contabile e giudizio da parte della società di revisione.

2. Informazioni su CAD IT S.p.A.

CAD IT è controllante di un Gruppo che rappresenta una delle realtà più dinamiche nel settore italiano dell'Information Technology.

CAD IT è costituita in forma di società per azioni e disciplinata in base alle leggi vigenti in Italia. La sede legale è in Verona, Via Torricelli n. 44/a unitamente alla sede amministrativa ed alla principale sede operativa. La società è iscritta nel Registro Imprese di Verona al n. 01992770238. Il capitale sociale è di euro 4.669.600, suddiviso in n. 8.980.000 azioni ordinarie. Non esistono altre categorie di azioni. Le azioni ordinarie sono nominative ed indivisibili e ciascuna di esse dà diritto ad un voto nelle assemblee ordinarie e straordinarie, nonché all'esercizio

degli altri diritti societari e patrimoniali secondo le norme di legge e di statuto. La società è quotata nel segmento STAR del Mercato MTA di Borsa Italiana, segmento dedicato alle medie imprese che si impegnano a rispettare requisiti di eccellenza in termini di trasparenza, comunicazione, liquidità del flottante e Corporate Governance allineata agli standard internazionali.

CAD IT S.p.A. non è soggetta a controllo di altra società, come definito dall'art. 2359 cod. civile e determina in piena autonomia i propri indirizzi strategici generali ed operativi. CAD IT S.p.A. esercita l'attività di direzione e coordinamento sulle proprie controllate.

Il Gruppo CAD IT opera in Italia con proprie filiali e società a Verona, Milano, Roma, Prato e Padova.

3. Attività del Gruppo

Un'azienda dinamica e innovativa...

La filosofia del Gruppo è ispirata al fatto che ogni cliente è unico e per ciascuno di essi va ricercata la specifica soluzione. Per questo sono offerti servizi personalizzati e un'architettura basata su componenti standard granulari che consentono di estendere facilmente l'ambito desiderato.

Avvalendosi di oltre 600 professionisti altamente specializzati e con il dominio di tecnologie innovative il Gruppo si propone di favorire il successo dei propri clienti.

...con una vasta base clienti

CAD IT fornisce software e servizi ad aziende di elevato standing in tutto il mercato Europeo.

I suoi clienti includono gruppi bancari, enti pubblici, enti locali, imprese, assicurazioni, fondi, fornitori di servizi in outsourcing e fondazioni.

Ogni giorno, le sue soluzioni, supportano oltre 200.000 utenti finali in oltre 1.000 organizzazioni in: Italia, Svizzera, Germania, Regno Unito e Repubblica Ceca.

...che opera attraverso una rete di società specializzate

Negli anni è stato realizzato un costante allargamento dell'offerta attraverso la continua crescita di nuove competenze, una politica attenta di acquisizioni e partnership, forti investimenti in ricerca e sviluppo e un monitoraggio costante dei cambiamenti che ha sempre favorito il rilascio dei prodotti in sintonia con le nuove esigenze e con anticipazione dei bisogni.

La costituzione di società e varie acquisizioni strategiche hanno consentito il miglioramento delle sinergie nel Gruppo CAD IT e l'apertura di nuovi mercati, come la business intelligence per banche, assicurazioni, aziende ed enti pubblici, le soluzioni per l'interconnessione dei mercati finanziari destinate a banche, SIM ed SGR, gli ERP per l'impresa e le soluzioni per la fiscalità locale.

...con prodotti di successo basati su tecnologie stabili e flessibili

CAD IT dispone di soluzioni tecnologiche collaudate e largamente diffuse sul mercato e mette a disposizione dei propri clienti un'elevata competenza tecnologica.

L'esperienza maturata e la costante ricerca e sviluppo nell'utilizzo di tecnologie e metodologie innovative ha permesso di realizzare un'architettura applicativa sulla quale creare soluzioni affidabili, user friendly ed altamente scalabili.

Sulla base di un modello di piattaforma indipendente, le sue architetture service oriented offrono ai clienti la flessibilità di un'implementazione graduale all'interno di un contesto tecnologico che è stato progettato per oggi, ma può evolvere in base alle esigenze future. La metodologia "lego" applicata, supportata da una vasta gamma di servizi, consente di confezionare soluzioni tecnologiche su misura in base alle esigenze del cliente.

...supportati da una serie completa di servizi

I servizi offerti legati alle soluzioni sviluppate sono:

- project management;



- system integration;
- consulenza e formazione;
- personalizzazione e attività di change management;
- monitoraggio applicativo e supporto attraverso l'uso di SLA concordati;
- help desk 24*7 multilingua;
- assistenza normativa;
- realizzazione di componenti specifiche su richiesta;
- application maintenance;
- private cloud;
- business processing.

...e da un'attenzione speciale al cliente

Linee guida, controlli e tool specifici garantiscono il controllo qualitativo di ciascun aspetto legato alla definizione dei requisiti, alla progettazione, al rilascio e al supporto delle soluzioni e di tutti i servizi connessi.

La Software Factory di CAD IT è dotata di strumenti di supporto dell'attività di rilascio del software e della relativa documentazione che consentono di semplificare l'operatività dei suoi clienti.

Il Gruppo ha sviluppato un framework dedicato al supporto dei clienti (SPOC: Single Point of Contact) in grado di gestire i processi di manutenzione e supporto: Service Desk, Incident and Problem Management, Change and Release Management.

Lo scopo principale di SPOC è:

- agire come singolo punto di contatto tra gli utenti delle piattaforme di CAD IT ed il servizio di assistenza;
- gestire in maniera completa tutto il ciclo di vita della risoluzione di un problema o di una richiesta di servizio;
- garantire i livelli di servizio prestabiliti;
- organizzare e presidiare tutte le attività in considerazione delle priorità e dei requisiti;
- aggiornare gli utenti sullo stato di avanzamento delle attività.

...innovando insieme ad un network esteso

CAD IT investe fortemente in Ricerca e Sviluppo per le proprie soluzioni tecnologiche.

Uno dei maggiori punti di forza è la capacità di innovare insieme ai suoi clienti. Da molti anni ha adottato un sistema di ricerca e sviluppo in collaborazione con clienti, università, organi di controllo, società di consulenza, comunità, partner tecnologici e di business.

Con una comunità di utenti in crescita composta da circa 200.000 utenti finali, dove richieste e bisogni sono in continua evoluzione, la forza del Gruppo sta nella capacità di fornire tempestivamente soluzioni che soddisfino queste esigenze e si adattino rapidamente ai cambiamenti nel mercato.

...offrendo un miglioramento continuo

Il Gruppo CAD IT offre soluzioni standard basate sul know how di una vasta comunità di utenti e supporta i clienti nel raggiungimento dei propri specifici obiettivi grazie ad un approccio personalizzato basato su componenti software granulari e servizi scalabili su misura.

Grazie all'ispirazione proveniente dai clienti e credendo fermamente nella creazione di relazioni stabili di lungo periodo, mira ad evolvere costantemente, compiendo ogni sforzo possibile per individuare nuove metodologie, innovare la tecnologia, e supportare la crescita professionale delle proprie risorse attraverso corsi di formazione ed esperienze diversificate.

E' convinto che il loro impegno nel comprendere le esigenze dei clienti e nel fornire soluzioni sempre più efficienti, rappresenti la vera ragione per cui mantiene negli anni un alto tasso di soddisfazione dei clienti.

Riteniamo che innovare non significhi solo fornire una soluzione allo stato dell'arte della tecnologia, ma anche supportare ciascun cliente nell'evoluzione continua rispettando l'unicità di ciascuno e la singola capacità di adattamento ai nuovi contesti di mercato. Per questa ragione supporta tutte le release rilasciate invitando i clienti all'evoluzione senza mai forzarli alla sostituzione.



Offrendo servizi olistici come system integration, formazione, consulenza, assistenza e supporto continuativo, arricchisce continuamente il proprio know how aumentando il valore aggiunto delle soluzioni offerte ai clienti.

FINANZA

La suite Area Finanza è considerata lo standard sul mercato italiano per la gestione dei processi legati ai titoli con una quota, secondo la stima della società, pari a circa il 90% degli sportelli bancari italiani.

Dal 2006, dopo forti investimenti in ricerca e sviluppo e grazie a partnership strategiche, Area Finanza è stata proposta con successo sul mercato internazionale ed oggi istituzioni finanziarie di primario standing in Germania, UK, Svizzera e Repubblica Ceca utilizzano la suite o parte di essa.

Area Finanza offre la completa automazione dei processi relativi agli strumenti finanziari nelle seguenti macro aree: Position Keeping, Custodia Titoli ed Amministrazione, Corporate Actions, Order Management, Sala Mercati, Master Anagrafico Strumenti Finanziari, Settlement, Gestioni Patrimoniali, Riconciliazioni, REPOs, Know Your Customer, Consulenza Finanziaria e Reporting.

I clienti sono Banche, Gruppi Bancari, Assicurazioni, Global Custodians, Brokers, Asset Managers, IT e BP Outsourcers, Fondi, Finanziarie, Fiduciarie e Fondazioni Bancarie.

I numeri di Area Finanza in Europa:

- 1.000 istituzioni finanziarie;
- 25.000 sportelli bancari;
- 14.000 sportelli postali;
- 200.000 utenti;
- 25.000.000 di depositi titoli.

PUBBLICA AMMINISTRAZIONE

Il Gruppo ricopre una posizione di leadership nell'offerta di soluzioni software per la Riscossione dei Tributi in Italia.

La suite Sistema Esazione Tributi (SET) è la soluzione informatica Nazionale a supporto delle Società che gestiscono la riscossione pubblica.

L'attività in questo settore è nata negli anni 80 e si è sviluppata seguendo costantemente le evoluzioni normative e funzionali che hanno caratterizzato la gestione delle entrate sia di tipo "volontario" che di tipo "coattivo".

Dal 2006, in previsione della decentralizzazione della riscossione delle imposte locali, CAD IT ha dedicato ingenti investimenti per lo sviluppo della suite denominata FE per la gestione della Fiscalità per gli Enti, capitalizzando l'esperienza maturata nella Riscossione dei Tributi a livello Centrale.

FE offre strumenti avanzati per la gestione della riscossione delle entrate a servizio di tutte le tipologie di Enti centrali e locali, dalla predisposizione delle "liste di carico" fino alla riscossione e rendicontazione dei versamenti.

La suite FE comprende inoltre soluzioni di pianificazione e di controllo che migliorano la gestione interna dell'Ente, consentendo all'Amministrazione Pubblica di accompagnare il cittadino negli eventi più importanti della vita del servizio pubblico: dai servizi informativi e dispositivi ai servizi di pagamento.

I clienti sono gli Enti, le Società Concessionarie, gli Agenti della Riscossione ed i gruppi bancari che svolgono il servizio di Tesoreria e di Riscossione.

Fiscalità per gli Enti (FE) e Sistema Esazione Tributi (SET) sono utilizzate su tutto il territorio nazionale ed in particolare gestiscono, in modo esclusivo, le attività di riscossione per il Servizio pubblico Nazionale.

INDUSTRIA

Il gruppo può contare su un'attività storica nell'ambito del settore industriale, sinergica a quella rivolta al settore finanziario, e su una capacità di offerta di soluzioni per l'e-business, per le aziende di credito e industriali, in continua evoluzione.

CAD IT rappresenta un punto di riferimento per le aziende del "made in Italy": fashion e food. In questi settori infatti CAD IT ha l'obiettivo di fornire specifiche competenze, strumenti e servizi ad alto valore aggiunto in grado di garantire immediati benefici.

I clienti sono imprese dislocate sul territorio italiano con sedi estere e con una forte propensione

all'internazionalizzazione. Aziende che sono cresciute con la collaborazione di CAD IT nell'ammodernamento e nella revisione dei propri processi aziendali. Con loro sono stati disegnati modelli organizzativi per poter operare scelte in tempi rapidi ed economicamente sostenibili.

CAD IT, grazie al supporto di Partner strategici, è in grado di fornire servizi completi consentendo ai propri clienti di effettuare scelte che portino alla realizzazione di sistemi avanzati supportati dalle migliori competenze specifiche presenti sul mercato.

4. Hot topics

DIVISIONE FINANZA

EMIR: Reporting Compliance per Contratti Derivati

Il regolamento EMIR stabilisce che le controparti finanziarie e non-finanziarie debbano assicurare che le informazioni relative a tutti i contratti derivati che hanno concluso e a qualsiasi modifica o cessazione del contratto siano trasmesse ad una Trade Repository al più tardi il giorno lavorativo che segue la conclusione, la modifica o la cessazione del contratto.

L'obbligo di segnalazione inizia da luglio 2013 per derivati su interest e credit e da gennaio 2014 per derivati su tutte le altre classi.

Trade Repository Reporting di CAD IT consente di introdurre nuove logiche di reportistica nelle applicazioni esistenti. Trade Repository Reporting cattura le operazioni in tempo reale dai sistemi di Front Office (es. MUREX, Kondor+, Bloomberg, connessione diretta ai mercati, ecc.) e dalla Suite Area Finanza, elabora i dati e manda le dovute segnalazioni alla Trade Repository. La postazione di monitoraggio mostra lo stato di tutti i messaggi per tutti i contratti.

CAD IT garantisce un servizio completo ed integrato tramite la partnership con REGIS-TR (www.regis-tr.com), la Trade Repository Europea lanciata da Iberclear (BME) e Clearstream (Deutsche Boerse Group).

Rilevazioni Market Abuse

Le regolamentazioni delle Autorità di Vigilanza dei mercati si stanno facendo sempre più stringenti e pervasive. Riuscire ad applicarle in modo efficace, limitandone tuttavia l'impatto in termini di costi e di complessità applicativa, è una sfida che va affrontata grazie all'automazione.

CAD IT ha sviluppato uno strumento per le Rilevazioni di Market Abuse (compliant con la normativa europea e nazionale) in grado di individuare operazioni sospette di manipolazione di mercato e di abuso di informazioni privilegiate (insider trading). L'applicativo gestisce anche il registro dei conflitti di interesse.

La piattaforma automatizza in modo completo i processi di acquisizione dei dati da elaborare ed è dotata di funzionalità di ricerca automatica delle operazioni potenzialmente sospette altamente parametrizzabili. L'operatività di indagine delle operazioni segnalate automaticamente, al fine di individuare la ragionevolezza del sospetto e segnalare eventualmente le operazioni alle autorità di vigilanza di mercato, è supportata da un workflow ricco di informazioni che consente all'utente di gestire in modo semplice e veloce l'attività di indagine.

SOS Segnalazione Operazioni Sospette

Banca d'Italia ha rivisto l'intero sistema di raccolta e gestione delle segnalazioni di operazioni sospette. Tale nuovo sistema è volto al miglioramento della qualità delle segnalazioni, assicurando alle stesse una maggiore uniformità e completezza, nonché ad abbreviare le procedure di analisi e approfondimento. Novità rilevante della modalità di scambio dei flussi informativi con i segnalanti è l'introduzione del formato standard XBRL e l'utilizzo del portale di Banca d'Italia.

Il sistema SOS è nativamente integrato all'interno del modulo "Anti Riciclaggio" di CAD IT, ma può interfacciarsi autonomamente anche con i sistemi interni della banca.

L'applicativo si pone l'obiettivo di facilitare l'operatività di raccolta e integrazione dei dati richiesti per effettuare una segnalazione, prevedendo l'accesso ad archivi esterni quali l'Anagrafe Generale, l'Archivio Unico Informatico

e le liste degli “inattesi” della procedura “Gianos”.

La segnalazione segue un iter che parte generalmente dalla filiale in cui vengono raccolti i dati minimali, passa dagli uffici centrali incaricati di inserire altri elementi integrativi e termina con la produzione del file in formato XBRL pronto per essere inviato alla UIF.

Il software SOS è in grado di memorizzare ogni singolo passaggio garantendo la storicizzazione dell'intero iter operativo.

Gestione flussi

TDOC@Web: è lo strumento di CAD IT che, ospitato in un sito web, consente agli operatori di Banche, Enti ed Aziende di scambiare una grande mole di flussi di dati, archivi, stampe in modo rapido e sicuro.

BitFinder

BitFinder è un motore di ricerca full text che permette di ricercare contenuti presenti su qualsiasi applicazione, sistema, network o piattaforma. BitFinder consente di sostituire i diversi strumenti che erogano servizi di ricerca verticali sulle singole applicazioni, attraverso un unico sistema in grado di effettuare ricerche ed aggregare informazioni e contenuti provenienti dalle più diverse fonti, sia interne che esterne.

Una potente sintassi permette di effettuare ricerche specializzate e personalizzate per diversi contesti attraverso l'utilizzo di parole, frasi, operatori di prossimità, operatori logici, pesi ed espressioni regolari.

Le applicazioni di terze parti hanno l'opportunità di arricchire le proprie funzionalità, integrando i servizi di ricerca di BitFinder attraverso l'utilizzo dell'API web service.

Un sistema di sicurezza basato su Ruoli assicura la visibilità delle informazioni restituite delle ricerche solo a chi è effettivamente autorizzato a vederle.

Il modulo di amministrazione web permette una gestione ed una parametrizzazione semplice e completa di tutte le funzionalità.

Intelligo

Intelligo è un CMS (Content Management System) massivamente multilingua, progettato per fornire una completa separazione tra i contenuti e la loro presentazione tipografica o multimediale. Per la gestione degli aspetti strutturali e grafici, può operare in combinazione con i principali CMS open source (WordPress, Drupal, Joomla). Inoltre permette l'arricchimento dei contenuti stessi con tag semantici e microdata, secondo gli standard Schema.org ed RDF.

In Intelligo il contenuto è puro, in quanto indipendente da font, colori, lettere maiuscole, così come dalla sua traduzione in una più lingue e costituisce un valore, in quanto riutilizzabile e dotato di significato. Questa caratteristica rappresenta la base dell'editoria e del web del futuro (l'editoria multimediale e il web semantico), ma già da oggi è possibile sfruttarne le possibilità in termini SEO con Google, ottenendo per le proprie pagine web, migliori posizionamenti di ricerca e snippet più efficaci. Inoltre il riutilizzo delle “frasi a senso compiuto” permette di realizzare risparmi significativi nei costi per le traduzioni.

La visibilità dei contenuti in Intelligo è controllata da regole che permettono la personalizzazione degli articoli in base a profili utente, così come la gestione di business policy, norme e leggi, mediante un motore di interpretazione applicato a questionari utente.

Tesoreria Enti

Tesoreria Enti: procedura per la gestione completa e automatizzata dei servizi di Tesoreria e di Cassa degli Enti per i quali la legge impone la figura del Tesoriere o del Cassiere (gestione Enti, Bilanci, incassi e pagamenti documentali e non). L'applicazione è integrabile con Teso@Web, prodotto che, tramite la rete Internet, permette agli Enti mediante l'utilizzo di apposite funzioni di consultazione, di accedere velocemente ai propri dati. Per le segnalazioni in Banca d'Italia sono a disposizione le procedure SIOPE e TESORERIA UNICA TELEMATICA.

DIVISIONE PUBBLICA AMMINISTRAZIONE

La Pubblica Amministrazione italiana sta vivendo un momento di profonda mutazione, in risposta ad un

altrettanto radicale trasformazione del tessuto sociale del Paese.

Immigrazione, globalizzazione, informatizzazione, delocalizzazione, integrazione sono solo alcuni dei grandi temi che la Pubblica Amministrazione deve fronteggiare: essi possono rappresentare problemi ma anche opportunità per migliorare il servizio offerto al cittadino.

Per questo uno dei fattori chiave è rappresentato dall'utilizzo delle nuove tecnologie, che rappresentano l'alfabetizzazione del nuovo millennio: non solo tablet e smartphone, ma anche terminali self service e call center, non solo social network e p2p, ma anche e soprattutto cloud aziendali e reti di servizi al pubblico.

Per questo motivo CAD IT ha realizzato una soluzione integrata multilingua per l'automazione di servizi informativi, procedure, policies, norme e leggi nelle grandi organizzazioni ed enti governativi.

La soluzione di CAD IT è basata su un repository in cui tutte le informazioni vengono organizzate in modo da permettere al motore di interpretazione di operare il riconoscimento del cittadino, il successivo filtraggio delle informazioni, l'eventuale traduzione in lingua ed infine, la presentazione del servizio richiesto.

La soluzione di CAD IT assicura all'ente pubblico una considerevole riduzione dei costi, una minore conflittualità e stress per gli operatori di sportello, nonché la possibilità di monitoraggio dei livelli di servizio erogati. Per i cittadini rappresenta un servizio più rapido, personalizzato, puntuale e moderno.

DIVISIONE INDUSTRIA

Sono proseguite nel corso del periodo le attività nell'ambito di collaborazione con INFOR.

Anche quest'anno CAD IT sarà al fianco di VENISTAR per la sponsorizzazione dell'evento "FashionAble World 2016 che si terrà a Verona il 19 maggio 2016: il tema scelto per l'evento sarà "Innovation for Fashion: digital customer experience in an omnichannel world".

Una giornata dedicata ai Brand del Fashion & Luxury per analizzare e approfondire le migliori strategie di Digital Customer Experience da mettere in atto per coinvolgere il Cliente omnicanale, creando contenuti esclusivi e personalizzati lungo tutto il percorso d'acquisto e aumentare la Brand Awareness.

5. Corporate Governance

Il sistema di governo societario adottato da CAD IT S.p.A. è quello tradizionale.

CAD IT aderisce e si conforma al Codice di Autodisciplina delle società quotate emanato da Borsa Italiana (di seguito il "Codice di Autodisciplina") e consultabile sul sito di Borsa Italiana.

In ottemperanza agli obblighi normativi il consiglio di amministrazione approva annualmente la *Relazione sul governo societario e gli assetti proprietari*, ai sensi degli artt. 123 bis e 124 ter TUF e 89 bis Regolamento Emittenti Consob, volta a fornire un'adeguata descrizione del sistema di governo societario adottato, le informazioni sugli assetti proprietari e sull'adesione alle prescrizioni del Codice di Autodisciplina. La relazione è pubblicata e disponibile al pubblico nella sezione Investor Relations del sito internet della società: www.caditgroup.com. Si rimanda a tale documento per maggiori dettagli sulla *governance* ed il Sistema di Controllo Interno di CAD IT e del Gruppo.

6. Principi contabili e criteri di consolidamento

Le informazioni economiche, patrimoniali e finanziarie sono state redatte conformemente ai criteri di valutazione e di misurazione, stabiliti dagli International Financial Reporting Standard (IFRS), emanati dall'International Accounting Standards Board (IASB) e omologati dalla Commissione Europea secondo la procedura di cui all'art. 6 del Regolamento (CE) n. 1606/2002 del Parlamento Europeo e del Consiglio del 19 luglio 2002.

I principi contabili adottati sono i medesimi utilizzati per la redazione dell'ultimo bilancio annuale ad eccezione di quanto descritto nel successivo paragrafo Principi contabili, emendamenti ed interpretazioni applicati dal 1° gennaio 2016.

I principi sono stati applicati in modo omogeneo in tutti i periodi presentati ed in tutte le società del Gruppo, rettificando ai fini del consolidamento i rispettivi bilanci civilistici redatti secondo i principi contabili italiani.

Il resoconto intermedio di gestione è redatto nel presupposto di continuità aziendale.

Il resoconto intermedio di gestione è presentato per la prima volta con la determinazione delle imposte sul reddito di periodo; per consentire la comparabilità dei dati sono state determinate anche le imposte del primo trimestre dello scorso esercizio e pertanto sono stati integrati i dati e prospetti pubblicati nel resoconto intermedio di gestione al 31 marzo 2015.

Uso di stime

La redazione del resoconto intermedio di gestione richiede alla direzione aziendale la formulazione di valutazioni, stime e ipotesi in applicazione dei principi contabili che influenzano gli importi delle attività, passività, dei costi e dei ricavi rilevati. Le stime e le relative ipotesi si basano sull'esperienza e fattori considerati ragionevoli nella fattispecie. Trattandosi di stime, non necessariamente i risultati ottenuti saranno gli stessi risultati rappresentati consuntivamente.

Le stime ed ipotesi sono riviste regolarmente. Le eventuali variazioni derivanti dalla revisione delle stime contabili sono rilevate nel periodo in cui la revisione viene effettuata, qualora la stessa interessi solo quel periodo. Nel caso in cui la revisione interessi il periodo corrente ed i futuri, la variazione è iscritta nel periodo in cui la revisione viene effettuata e nei relativi successivi periodi.

Principi contabili, emendamenti ed interpretazioni applicati dal 1° gennaio 2016

Non sono presenti, o non sono significative, fattispecie e casistiche disciplinate da principi, emendamenti ed interpretazioni efficaci dal 1° gennaio 2016 approvati dallo IASB e dall'IFRIC e pubblicate nella Gazzetta Ufficiale della Comunità Europea.

Non sono adottati in via anticipata principi omologati dall'Unione Europea e la cui applicazione sarà obbligatoria in futuro.

7. Area di consolidamento

Nel corso del primo trimestre 2016 non sono intervenute variazioni nell'area di consolidamento. Le società incluse nell'area di consolidamento con il metodo integrale nella redazione dei prospetti contabili del Gruppo CAD IT sono le seguenti:

<i>Denominazione sociale</i>	<i>Sede</i>	<i>Capitale sociale in euro</i>	<i>Quota di partecipazione</i>	<i>Quota di pertinenza del gruppo</i>
<i>Consolidate con il metodo integrale</i>				
CAD IT S.p.A.	Verona	4.669.600	Capogruppo	
CAD S.r.l.	Verona	350.000	100,00%	100,00%
CeSBE S.r.l.	Verona	10.400	62,11%	62,11%
Elidata S.r.l.	Castiglione D'Adda (LO)	20.000	51,00%	51,00%
Smart Line S.r.l.	Verona	102.700	51,05%	51,05%
Datafox	Verona	99.999	51,00%	51,00%
Tecsit S.r.l. ⁽¹⁾	Roma	75.000	70,00%	70,00%
⁽¹⁾ Partecipata tramite CAD S.r.l.				

Le partecipazioni in imprese collegate, nelle quali cioè il gruppo esercita un'influenza notevole, sono valutate con il metodo del patrimonio netto, eventualmente diminuito in caso di riduzione del valore delle attività.

Denominazione sociale	Sede	data di riferim.	Patrimonio Netto	Risultato del periodo	Quota di partecipaz.	Patrimonio di pertinenza del Gruppo
Sicom S.r.l.	Viadana (MN)	31/03/2015	1.334	568	25,00%	334
		31/12/2015	1.483	717	25,00%	371
		31/03/2016	1.996	513	25,00%	499

8. Quadro congiunturale

Si accentua la debolezza dell'economia globale e del commercio internazionale, ma con significative differenze tra aree: negli Stati Uniti l'espansione prosegue, pur con qualche incertezza; nelle economie emergenti le prospettive rimangono fragili e rappresentano il principale elemento di rischio per la crescita e per i mercati finanziari mondiali.

Nell'area dell'euro continua la crescita, ma si sono accentuati i rischi associati all'andamento della domanda estera e all'incertezza della situazione geopolitica; l'inflazione si è attestata su valori nulli, riflettendo anche gli ampi margini di forza lavoro inutilizzata.

La ripresa dell'economia italiana prosegue a ritmi contenuti. Nell'ultima parte dello scorso anno la crescita del PIL è stata sostenuta da consumi e investimenti, ma rallentata dalla battuta d'arresto nella ricostituzione delle scorte di magazzino. In prospettiva l'espansione del ciclo manifatturiero potrebbe risentire dell'incertezza della domanda estera, a fronte del graduale consolidarsi della ripresa nel settore dei servizi e, soprattutto, in quello edile. All'inizio dell'anno i mercati finanziari italiani hanno risentito delle turbolenze causate dal peggioramento del quadro macroeconomico globale e dall'emergere di nuovi timori sulla redditività e sulla qualità degli attivi delle banche europee. I corsi azionari sono scesi in modo marcato. Le condizioni dei mercati sono tornate a distendersi, anche a seguito del rafforzamento dell'intonazione espansiva della politica monetaria unica, pur restando volatili.

Prosegue la ripresa graduale del credito, favorita dal contributo espansivo delle misure di politica monetaria.

Per il sistema bancario nel suo insieme la raccolta non ha risentito delle recenti tensioni finanziarie: l'aumento dei depositi e l'espansione della raccolta interbancaria sull'estero hanno più che compensato la riduzione delle obbligazioni. Nel 2015 la redditività dei cinque maggiori gruppi bancari, pur mantenendosi inferiore ai livelli registrati prima della crisi finanziaria globale, è aumentata: il rendimento del capitale e delle riserve si è attestato al 4,6 per cento (da -1,8 nel 2014). Il miglioramento è riconducibile sia alla crescita dei ricavi da commissioni (7,2 per cento), connessi soprattutto con l'attività di gestione del risparmio, sia alla riduzione delle rettifiche di valore su crediti (-48,1 per cento), in seguito alla diminuzione dei tassi di deterioramento dei prestiti.⁵

Il mercato digitale italiano (informatica, telecomunicazioni e contenuti digitali) è uscito dal tunnel della crisi e ha chiuso il 2015 con un incremento dell'1% a 64.908 milioni di euro. Il ritorno al segno più interrompe una tendenza negativa che durava da anni e si affianca a una stima per il 2016 a 65.882 milioni di euro (+1,5%), che annulla i cali dei due anni precedenti. Il "Mercato Digitale", aggiungendo alla tradizionale scomposizione tra hardware, software e servizi, ormai da un paio di anni, la voce dei contenuti e della pubblicità digitali, ha cambiato segno e si rinnova. Nel 2015, oltre a ritrovare la crescita, ha beneficiato di una spinta che è venuta da tutte le componenti più innovative legate alla trasformazione digitale, che sino a poco tempo fa si limitavano ad attenuare i sintomi di un mercato sofferente. È cambiata la qualità della domanda, ora più attenta alle potenzialità per innovare servizi, prodotti e processi, attraverso il ricorso al web, al cloud (+28,7%), all'IoT (+13,9%), alle nuove applicazioni in rete e in mobilità, all'uso dei big data.

Un'analisi dei vari comparti mostra una decelerazione delle componenti tradizionali a fronte di un'accelerazione da parte di quelle legate alla digital transformation dei business produttivi.

Il comparto dei dispositivi e sistemi è in crescita nonostante il calo dei PC e dei Tablet. A trainare sono stati gli smartphone, cresciuti del 9,9% a 15,5 milioni di pezzi, nel loro ruolo di device per l'utilizzo di nuove applicazioni

⁵ Fonte: Banca D'Italia, Bollettino Economico n. 2, aprile 2016.

e di nuovi servizi in mobilità; e infatti gli utenti di banda larga su rete mobile sono cresciuti ancora, dell'8,8% a 34,5 milioni.

Nel comparto del software e soluzioni ICT, una spinta enorme hanno ricevuto tutte quelle soluzioni installate presso le utenze (non in cloud) che crescono del + 4,7%. Anche qui c'è evidenza della trasformazione. Il software applicativo non solo è cresciuto bene (4.218 milioni, +6%), ma lo ha fatto grazie ad ammodernamenti di sostanza e alle componenti più innovative: dalle piattaforme per la gestione evoluta dei dati a quelle per la gestione web (+14,1%).

I servizi ICT crescono dell'1,5 % raggiungendo 10.368 milioni e ottenendo così il secondo posto per dimensione nel mercato digitale italiano. I servizi di cloud e data center compensano l'andamento in lieve calo di tutti gli altri segmenti (outsourcing -2,4%, formazione -4,9%, consulenza -0,8%, assistenza tecnica -1%, sviluppo applicativo e systems integration -1,6%), che verranno coinvolti nella trasformazione in atto. Molti di questi stessi servizi sono essenziali per accompagnare fornitori e utilizzatori verso i nuovi paradigmi della fruizione dell'ICT, il cloud e l'IoT. L'IoT, l'Internet of Things, è alla base della digitalizzazione di tutte le aziende, non solo manifatturiere, di logistica e di distribuzione, ma anche quelle legate al mondo delle assicurazioni, allo sviluppo delle smart city e utilities. Anche per l'anno in corso si stima una crescita nella stessa misura: il mercato ICT crescerà nel 2016 dell'1,5% (65.882 milioni di euro), cancellando abbondantemente i cali dei due anni precedenti, sempre che la crescita prevista per il PIL nazionale non venga ridotta.

A livello di visione-paese ci sono sviluppi interessanti. Le strategie lanciate dal Governo, dal piano banda ultralarga alla digitalizzazione della PA, hanno visto passi in avanti: fatturazione e pagamenti elettronici della PA sono realtà; oggi debutta Spid, con un orizzonte al 2017; i lavori per l'Anagrafe Unica procedono; la Scuola Digitale è in movimento, la Sanità punta sull'e-health. E partirà, entro tre mesi, quel piano triennale di attuazione della stessa Strategia Digitale, creando i presupposti per coordinare a livello nazionale iniziative sino ad oggi frammentate e disperse nel territorio.

Nonostante queste ottimistiche previsioni c'è ancora molto fare; sono necessarie delle policy in grado di stimolare la trasformazione delle imprese, soprattutto delle più piccole, lanciando programmi di politica industriale in grado di ridurre il gap tra aziende di dimensioni diverse e affrontare lo squilibrio territoriale che si va formando in Italia anche sul fronte digitale, e che va risolto facendo leva sull'imprenditorialità.⁶

9. Eventi significativi del periodo

Nel mese di febbraio 2016 CAD IT ha sottoscritto un accordo strategico con Spafid Connect, società del Gruppo Mediobanca che svolge attività di sviluppo di applicazioni e soluzioni ad elevato contenuto tecnologico, nel settore dei servizi assembleari e societari in favore di Emittenti. Con questo accordo di durata decennale, Spafid Connect e CAD IT intendono valorizzare le rispettive relazioni commerciali con clienti bancari e assicurativi, per proporre un servizio unico ed innovativo anche per il tramite dell'integrazione del prodotto Area Finanza di CAD IT, con la piattaforma Emittenti di proprietà di Spafid Connect. L'accordo è strategico per CAD IT perché, oltre a rafforzare il proprio posizionamento sul mercato bancario e assicurativo, crea sinergie nei costi di ricerca e sviluppo.

Durante il periodo sono proseguite le attività di sviluppo e commercializzazione di nuovi prodotti, rivolte oltre che ai clienti tradizionali, anche a nuove tipologie di clientela.

⁶ Fonte: Assinform: 15/3/2016 Anteprema risultati Rapporto Assinform 2016.

10. Risultati della gestione e commento alle componenti più significative del trimestre

	I Trim 2016		I Trim 2015		Variazione Periodo	
	€/000	% Vdp	€/000	% Vdp	assoluta	%
Ricavi delle vendite e prestazioni	13.584	91,4%	14.147	93,2%	(563)	(4,0%)
Incrementi immob. per lavori interni	1.252	8,4%	965	6,4%	287	29,7%
Altri ricavi e proventi	24	0,2%	72	0,5%	(48)	(66,8%)
Valore della produzione	14.860	100,0%	15.184	100,0%	(324)	(2,1%)
Costi per acquisti	(72)	(0,5%)	(101)	(0,7%)	29	28,4%
Costi per servizi	(2.380)	(16,0%)	(3.393)	(22,3%)	1.013	29,8%
Altri costi operativi	(204)	(1,4%)	(208)	(1,4%)	4	1,9%
Valore aggiunto	12.204	82,1%	11.483	75,6%	721	6,3%
Costo del lavoro	(9.619)	(64,7%)	(9.376)	(61,7%)	(243)	(2,6%)
Altre spese amministrative	(555)	(3,7%)	(488)	(3,2%)	(67)	(13,8%)
Margine operativo lordo - EBITDA	2.030	13,7%	1.619	10,7%	411	25,4%
Accantonamento al fondo e svalutazione crediti	(34)	(0,2%)	(6)	(0,0%)	(28)	(451,4%)
Ammortamenti di immobilizzazioni immateriali	(1.390)	(9,4%)	(1.165)	(7,7%)	(224)	(19,2%)
Ammortamenti di immobilizzazioni materiali	(130)	(0,9%)	(108)	(0,7%)	(22)	(20,2%)
Risultato operativo - EBIT	475	3,2%	339	2,2%	137	40,3%
Proventi finanziari	17	0,1%	62	0,4%	(45)	(72,3%)
Oneri finanziari	(12)	(0,1%)	(9)	(0,1%)	(3)	(34,1%)
Risultato ordinario	481	3,2%	392	2,6%	89	22,6%
Rivalutazioni e svalutazioni	128	0,9%	142	0,9%	(14)	(9,6%)
Utile/(perdita) ante imposte	609	4,1%	534	3,5%	75	14,0%
Imposte sul reddito	(215)	(1,4%)	(183)	(1,2%)	(32)	(17,5%)
Utile (perdita) del periodo	395	2,7%	352	2,3%	43	12,2%
Utile/(perdita) del periodo attribuibile a:						
Interessenze di pertinenza di terzi	(30)	(0,2%)	49	0,3%	(79)	(161,9%)
Soci della controllante	425	2,9%	303	2,0%	122	40,3%

Il Gruppo CAD IT chiude il primo trimestre dell'esercizio 2016 con risultati e margini di redditività in miglioramento rispetto al medesimo periodo dello scorso esercizio. L'utile netto del trimestre è di 395 migliaia di euro rispetto a 352 migliaia di euro del medesimo trimestre dello scorso esercizio.

Il valore della produzione del primo trimestre di 14.860 migliaia di euro, in leggera diminuzione (-2,1%) rispetto al medesimo trimestre del precedente esercizio (15.184 migliaia di euro), è principalmente costituito dai ricavi delle vendite e prestazioni di 13.584 migliaia di euro (-4,0% rispetto a 14.147 migliaia di euro del primo trimestre del 2015) oltre che dagli incrementi di immobilizzazioni per lavori interni di 1.252 migliaia di euro (rispetto a 965 migliaia di euro del medesimo periodo del 2015) per l'impiego di risorse nello sviluppo di nuove procedure e del parco software di proprietà.

I costi per servizi di 2.380 migliaia di euro (pari al 16,0% del valore della produzione) sono diminuiti (-1.013 migliaia di euro) rispetto a 3.393 migliaia di euro (pari al 22,3% del valore della produzione) del primo trimestre 2015, prevalentemente per il minor ricorso a collaborazioni esterne dedicate ad attività su clienti.

Il valore aggiunto, di 12.204 migliaia di euro, in aumento rispetto al medesimo trimestre dell'anno precedente del 6,3% (11.483 migliaia di euro), raggiunge una marginalità dell' 82,1% sul valore della produzione (75,6% nel

primo trimestre del 2015).

Il costo del lavoro del trimestre è di 9.619 migliaia di euro, in aumento (+243 migliaia di euro) rispetto a 9.376 migliaia di euro del medesimo periodo del 2015. Il numero medio di dipendenti nel corso del trimestre è stato di 646 occupati, in aumento rispetto al medesimo trimestre 2015 (622 occupati). L'incremento del costo del lavoro rispetto al trimestre del precedente esercizio è principalmente dovuto all'incremento del numero medio di dipendenti.

Le altre spese amministrative ammontano a 555 migliaia di euro, in aumento rispetto a 488 migliaia di euro del precedente esercizio, principalmente per l'incremento di compensi degli amministratori.

Il margine di redditività EBITDA si attesta a 2.030 migliaia di euro, in aumento rispetto a 1.619 migliaia di euro relativo al primo trimestre 2015 (+25,4%).

Le quote di ammortamento a carico del trimestre sono di 1.390 migliaia di euro per immobilizzazioni immateriali e 130 migliaia di euro per immobilizzazioni materiali, rispetto a 1.165 e 108 migliaia di euro del medesimo trimestre 2015. Gli ammortamenti di immobilizzazioni immateriali sono in aumento rispetto allo scorso periodo a seguito dell'avvio di piani di ammortamento di procedure software, realizzate negli scorsi esercizi, che sono divenute disponibili all'utilizzo ed alla vendita.

Il risultato operativo EBIT del trimestre è positivo per 475 migliaia di euro, in aumento (+40,3%) rispetto a 339 migliaia di euro del medesimo periodo dell'anno precedente.

Il risultato della gestione finanziaria è positivo, registrando proventi per 17 migliaia di euro ed oneri finanziari per 12 migliaia di euro, rispetto a 62 e 9 migliaia di euro del primo trimestre dello scorso esercizio.

Il risultato ordinario è positivo per 481 migliaia di euro rispetto a 392 migliaia di euro del primo trimestre 2015.

Le rivalutazioni del periodo si riferiscono alla quota dell'utile della società collegata, valutata con il metodo del patrimonio netto, di 128 migliaia di euro (142 migliaia di euro nel primo trimestre 2015).

Il risultato prima delle imposte è positivo per 609 migliaia di euro (pari al 4,1% del valore della produzione), in miglioramento (+14,0%) rispetto al medesimo trimestre del precedente esercizio in cui era stato di 534 migliaia di euro (pari al 3,5% del valore della produzione).

Le imposte sul reddito ammontano a 215 migliaia di euro, rispetto a 183 migliaia di euro del primo trimestre 2015 determinando un risultato di periodo positivo per 395 migliaia di euro, in miglioramento rispetto a 352 migliaia di euro del primo trimestre 2015.

Il risultato del trimestre attribuibile ai soci di CAD IT è positivo per 425 migliaia di euro rispetto a 303 migliaia di euro del primo trimestre 2015; negativo per 30 migliaia di euro il risultato di pertinenza di terzi, rispetto ad un risultato positivo di 49 migliaia di euro del primo trimestre 2015.

Vengono in seguito esposti i dati di sintesi dei ricavi delle vendite e delle prestazioni, suddivisi per linee di business, raffrontati ai dati dei corrispondenti periodi del precedente esercizio.

Ricavi delle vendite e delle prestazioni	1° Trimestre 2016		1° Trimestre 2015	
	€/000	%	€/000	%
Finance	13.243	97,5%	13.817	97,7%
Manufacturing	341	2,5%	330	2,3%
Totale	13.584	100,0%	14.147	100,0%

11. Posizione finanziaria netta

La Posizione Finanziaria Netta del Gruppo al 31 marzo 2016 è positiva per 6.562 migliaia di euro, rispetto a 7.585 migliaia di euro al 31 marzo 2015.

In particolare la disponibilità a breve ammonta a 8.558 migliaia di euro, mentre la disponibilità finanziaria netta è di 6.562 migliaia di euro, per la presenza di finanziamenti a lungo termine di 1.996 migliaia di euro.

(in migliaia di euro)

<i>Posizione finanziaria netta consolidata</i>	<i>31/03/2016</i>	<i>31/12/2015</i>	<i>31/03/2015</i>
Cassa, conti correnti bancari	7.868	3.926	6.986
Polizze assicurative di capitalizzazione	2.701	2.684	2.635
Debiti verso banche a breve termine	(2.010)	(1.818)	(36)
Posizione/(esposizione) finanziaria netta a breve termine	8.558	4.792	9.585
Finanziamenti a lungo termine	(1.996)	(2.261)	(2.000)
Posizione/(esposizione) finanziaria netta a lungo termine	(1.996)	(2.261)	(2.000)
Posizione/(esposizione) finanziaria netta	6.562	2.532	7.585

Le disponibilità a vista su conti correnti bancari e di cassa ammontano a 7.868 migliaia di euro e le polizze assicurative di capitalizzazione (contrattualmente disponibili entro 20 giorni dalla richiesta senza significative spese per la riscossione) a 2.701 migliaia di euro.

I debiti verso banche a breve termine di 2.010 migliaia di euro sono costituiti da scoperti di conto corrente su affidamenti bancari ed anticipi salvo buon fine e dalla parte corrente di finanziamenti a medio/lungo termine.

Come esposto nel rendiconto finanziario le attività di esercizio, nel corso del primo trimestre 2016, hanno generato un flusso di cassa positivo di 5.402 migliaia di euro (in crescita rispetto a 4.913 migliaia di euro del primo trimestre 2015).

La gestione delle attività di investimento ha impiegato 1.372 migliaia di euro, in aumento rispetto a 905 migliaia di euro impiegati nel medesimo periodo dell'esercizio precedente. In particolare sono stati investiti 1.283 migliaia di euro in immobilizzazioni immateriali, 69 migliaia di euro in immobilizzazioni materiali e 50 migliaia di euro in attività disponibili per la vendita, mentre sono stati incassati 17 migliaia di euro per interessi attivi.

Le attività di finanziamento hanno infine assorbito 264 migliaia di euro per il rimborso di quote di finanziamenti, rispetto ad un flusso positivo di 2.000 migliaia di euro nel corso del primo trimestre 2015, determinato dall'accensione di un finanziamento a medio/lungo termine. Per maggiori dettagli sui flussi di cassa si rimanda al rendiconto finanziario consolidato.

12. Ricerca e sviluppo

Il Gruppo CAD IT dedica una parte significativa delle proprie attività e risorse all'ideazione, realizzazione ed evoluzione dei propri software, destinati ad essere ceduti in licenza d'uso ai clienti o direttamente utilizzati per lo sviluppo dei prodotti e l'erogazione dei servizi resi ai clienti.

In particolare sono proseguite le attività di realizzazione di nuovi software e moduli finalizzati all'accrescimento funzionale e/o all'evoluzione tecnologica dell'ingente parco software con l'obiettivo di consolidare il business tradizionale, diversificare l'offerta del Gruppo con nuovi prodotti ed in settori limitrofi a quelli già presidiati e verso nuovi mercati anche all'estero.

Un'importante progetto di sviluppo riguarda l'evoluzione della Suite Area Finanza, costituita da moduli autonomi ed integrati in grado di svolgere ciascuno la propria specifica attività ed interfacciarsi con gli altri per garantire alti standard di efficienza nella gestione dei dati evitando le ridondanze, in un'ottica di semplificazione del prodotto e delle modalità di rilascio. Le evoluzioni consentono di rendere la Suite ancor più appetibile per il mercato internazionale. In modo particolare è molto intensa l'attività di evoluzione ed innovazione della Suite con l'obiettivo di migliorare la user experience e creare nuove funzionalità o moduli richiesti dal mercato nazionale ed internazionale (quale ad esempio Easy Action: piattaforma di nuova generazione per la gestione completa ed automatica dell'intero processo delle Corporate Actions).

Sono in fase di evoluzione anche i seguenti moduli:

- **Position Keeping:** modulo dedicato alla registrazione degli eventi/movimenti ed in grado di aggiornare le posizioni in tempo reale, gestire il processo di completamento delle attività per ogni evento (preoccupandosi di attivare i moduli di competenza per settlement, fiscalità, corporate actions), effettuare scritture contabili e predisporre le segnalazioni di vigilanza.

- Collocamento Fondi: modulo dedicato alla gestione integrata del collocamento fondi per il quale sono in sviluppo nuove funzionalità legate alla standardizzazione di gestione dei flussi e movimenti.

CAD IT, nell'ambito dell'attività di evoluzione della propria suite di prodotti, sta inoltre realizzando soluzioni legate a nuove normative (ad esempio: le ulteriori wave previste da Target 2 Securities).

Un altro importante progetto di sviluppo in corso è quello relativo al nuovo prodotto Anagrafe Generale, soluzione moderna, tecnologicamente all'avanguardia, flessibile e versatile, che potrà consentire un facile adeguamento alle continue variazioni di normativa ed esigenze commerciali o operative degli istituti bancari. Tenuto conto della centralità e criticità della procedura, che costituisce una delle fonti primarie di dati per tutto il sistema informativo bancario, grazie ai tools in sviluppo, CAD IT potrà offrire nell'ambito dei progetti di implementazione un percorso di migrazione graduale, con un periodo di coesistenza e sincronizzazione tra vecchio e nuovo sistema anagrafico, al fine di consentire sia l'integrazione ed interfacciamento con le altre procedure del sistema, che la normalizzazione dei dati da riversare nella nuova anagrafe.

Proseguono le attività di implementazione di moduli specializzati nell'ambito della business intelligence (Sistema Informativo Direzionale) in modo particolare in ambito rischi, frodi e controlli a distanza. Il prodotto è stato evoluto ed arricchito di una nuova Dashboard, acquisendo una nuova connotazione spiccatamente end-user, caratterizzata da un look & feel molto attuale, agile e di facile utilizzo, mentre separa e specializza gli editors dedicati agli amministratori e ai tecnici.

13. Investimenti e immobilizzazioni

I dati aggregati degli investimenti in beni immateriali e materiali, complessivamente effettuati nel corso del primo trimestre dalle società del Gruppo incluse nell'area di consolidamento ammontano a 1.352 migliaia di euro, rispetto a 1.134 migliaia di euro nel corso del medesimo periodo del 2015.

(in migliaia di euro)

<i>Riepilogo investimenti</i>	<i>1° Trimestre 2016</i>	<i>1° Trimestre 2015</i>	<i>Esercizio 2015</i>
Beni immateriali	31	100	165
Costi ed acconti per immob. immateriali in corso	1.252	965	3.856
Immobili, Impianti e Macchinari	69	68	1.708
Totale investimenti in beni immateriali e materiali	1.352	1.134	5.729

Il valore delle "immobilizzazioni immateriali in corso" è relativo agli investimenti sostenuti nello sviluppo di procedure software destinate alla vendita o strumentali per l'attività caratteristica delle società del Gruppo, in corso di realizzazione. In particolare i costi per immobilizzazioni immateriali in corso sono riferiti all'impiego delle risorse interne del Gruppo per lo sviluppo di procedure software di proprietà, destinate alla cessione in licenza d'uso a clienti o strumentali per l'esercizio dell'attività del Gruppo.

L'importo degli investimenti deriva dalle scelte strategiche effettuate dal consiglio di amministrazione e dal management, che hanno approvato lo sviluppo di numerosi prodotti, progetti e nuove tecnologie, al fine di anticiparne le linee evolutive di settore e poter proporre una gamma di prodotti sempre aggiornati con cui rispondere con tempestività alla domanda del mercato di riferimento.

Nel corso del periodo, le voci "Immobilizzazioni immateriali" ed "immobili impianti e macchinari" hanno evidenziato la seguente movimentazione:

(in migliaia di euro)

<i>Immobilizzazioni immateriali</i>	<i>Diritti brevetti opere ing.</i>	<i>Concessioni licenze</i>	<i>Immobilizz. in corso e acconti</i>	<i>Altre immob. Immateriali</i>	<i>Totale</i>
Costo d'acquisto o produzione	39.362	4.017	7.679	15	51.073
Rivalutazioni esercizi precedenti	-	-	-	-	-
Ammortamenti e svalutazioni esercizi precedenti	(28.496)	(3.839)	-	(15)	(32.350)
Rettifiche svalutazioni esercizi precedenti	-	-	-	-	-
Valore all'inizio dell'esercizio	10.866	178	7.679	0	18.723
Variazioni area di consolidamento	-	-	-	-	-
Acquisti/incrementi	-	31	1.252	-	1.283
Giroconti	2.492	-	(2.492)	-	-
Stralcio fondi ammortamento per alienazioni	-	-	-	-	-
Alienazioni	-	-	-	-	-
Rivalutazioni dell'esercizio	-	-	-	-	-
Ammortamenti e svalutazioni dell'esercizio	(1.362)	(28)	-	-	(1.390)
Rettifiche svalutazioni dell'esercizio	-	-	-	-	-
Totale immobilizzazioni immateriali	11.995	181	6.440	0	18.616

Nel corso del periodo si sono conclusi progetti di sviluppo software in corso di investimento e si è pertanto proceduto alla riclassificazione dei costi sostenuti dalla voce immobilizzazioni in corso a diritti di brevetto ed opere dell'ingegno per un valore di 2.492 migliaia di euro. La riclassificazione ha comportato relativi ammortamenti nel trimestre per 124 migliaia di euro.

(in migliaia di euro)

<i>Immobili, impianti e macchinari</i>	<i>Terreni e fabbricati</i>	<i>Impianti e macchinari</i>	<i>Attrezzature ind.li/comm.</i>	<i>Altre immobil. materiali</i>	<i>Totale</i>
Costo d'acquisto o produzione	10.406	4.238	34	4.921	19.599
Rivalutazione <i>first time adoption</i>	8.439	-	-	-	8.439
Ammortamenti e svalutazioni esercizi precedenti	(1.865)	(3.356)	(31)	(4.360)	(9.612)
Rettifiche svalutazioni esercizi precedenti	-	-	-	-	-
Valore all'inizio dell'esercizio	16.979	883	3	561	18.426
Variazioni area di consolidamento	-	-	-	-	-
Acquisti	-	15	-	53	69
Giroconti	-	-	-	-	-
Stralcio fondi ammortamento per alienazioni	-	-	-	6	6
Alienazioni	-	-	-	(6)	(6)
Rivalutazioni dell'esercizio	-	-	-	-	-
Ammortamenti e svalutazioni dell'esercizio	(43)	(41)	(0)	(47)	(130)
Rettifiche svalutazioni dell'esercizio	-	-	-	-	-
Totale immobilizzazioni materiali	16.936	857	3	568	18.364

14. Personale

L'organico del Gruppo CAD IT, alla fine del trimestre è cresciuto di 3 unità rispetto alla chiusura dell'esercizio 2015. Si riportano in seguito i dati relativi al personale dipendente in forza alla fine di ciascun periodo:

Categoria dipendenti	In forza al 31/03/2016	In forza al 31/03/2015	In forza al 31/12/2015
Dirigenti	20	20	19
Impiegati e quadri	582	579	584
Operai	1	1	1
Apprendisti	44	29	40
Totale	647	629	644

Il numero medio dei dipendenti nel trimestre è stato di 646 unità, in aumento di 24 risorse (+4%) rispetto al medesimo trimestre di raffronto dell'anno 2015 (622 unità).

Categoria dipendenti	Media I Trim 2016	Media I Trim 2015	Media anno 2015
Dirigenti	20	20	19
Impiegati e quadri	583	573	580
Operai	1	1	1
Apprendisti	42	28	30
Totale	646	622	630

15. Eventi di rilievo successivi al 31 marzo 2016

Nel mese di aprile CAD IT ha acquisito il 30% del capitale della società spagnola Software Financiero Bolsa e ha firmato un accordo per salire alla maggioranza nel 2019.

Fondata nel 1994 e con sede a Madrid, SFB è leader in Spagna nella fornitura di soluzioni software di front, middle e back office tramite le quali vengono processate giornalmente le istruzioni di settlement per un ammontare superiore al 50% dei volumi di trading intermediati nella Borsa di Madrid.

SFB ha concluso l'esercizio 2015 con ricavi pari a 4,8 milioni di Euro, un utile netto pari a 1,1 milioni di Euro e una Posizione finanziaria netta attiva per 2,4 milioni di Euro.

Il controvalore dell'acquisto del 30% del capitale di SFB è pari a 250 mila Euro pagati per cassa al primo closing, a cui si aggiungerà il pagamento del prezzo definitivo che avverrà dopo la chiusura del bilancio 2018 (secondo closing) e sarà determinato in base ai risultati che SFB otterrà negli esercizi 2016-2018.

In tale data CAD IT avrà l'opzione di acquisire ulteriori quote di partecipazione per raggiungere la quota di controllo del 51%, o fino al 100% del capitale in funzione della facoltà degli attuali soci di SFB di esercitare una PUT del restante 49%.

Con questa operazione CAD IT rafforza la propria presenza nel software per la finanza in Europa e conferma il forte interesse a svilupparsi nel mercato spagnolo, proponendo con SFB prodotti altamente innovativi già adottati dal 90% delle banche italiane e da clienti in Svizzera, Germania, Inghilterra e Repubblica Ceca.

Questo accordo offre a CAD IT importanti opportunità di incremento dei ricavi grazie:

- alla forte presenza commerciale e tecnica di SFB in Spagna e Portogallo;
- alla base clienti già esistente di SFB, circa 40 istituzioni finanziarie a cui potranno essere proposti prodotti di CAD IT complementari a quelli di SFB;
- ad opportunità di cross selling dei prodotti di SFB sui clienti di CAD IT;
- alla credibilità dei due brand sul mercato.

Il 28 aprile 2016 l'assemblea degli azionisti ha approvato la relazione finanziaria annuale al 31 dicembre 2015 e la distribuzione di un dividendo ordinario di 0,15 euro per azione posto in pagamento l'11 maggio 2016, con un esborso finanziario complessivo di 1.347 migliaia di euro. L'assemblea ha inoltre approvato la prima sezione della Relazione sulla Remunerazione ex art. 123-ter del D.Lgs. 58/1998 (disponibile sul sito internet della società).

Non si sono verificati eventi tali da influire sensibilmente sulla situazione economico, patrimoniale e finanziaria della società.

16. Evoluzione prevedibile della gestione

Le strategie di sviluppo adottate per l'anno in corso sono rivolte a soddisfare le priorità che le banche italiane ed europee sono costrette oggi a fronteggiare. Le istituzioni finanziarie, infatti, si trovano di fronte a costanti esigenze di adeguamento dei propri processi e strutture, finalizzati al tempestivo recepimento delle novità normative e regolamentari introdotte a livello internazionale, europeo e nazionale, ma contemporaneamente ricercano miglioramenti di risultati e marginalità per affrontare l'attuale contesto di mercato che mostra alcuni segnali di ripresa.

Sul fronte della Risk & Compliance, le principali normative che le banche dovranno affrontare nell'immediato futuro riguardano: le modifiche al principio contabile IFRS 9, il Market Abuse, il Data Quality, le Segnalazioni (Puma 2), Basilea III, MiFID II, T2S.

Per consentire uno sviluppo efficiente, tempestivo e coordinato delle procedure per l'adeguamento ai nuovi regolamenti, CAD IT ha organizzato una serie di "gruppi di lavoro" in collaborazione con i propri clienti, nei quali potranno essere approfondite le specifiche novità.

Sul fronte del perseguimento di migliori marginalità, gli istituti finanziari sono costantemente impegnati nella ricerca del contenimento dei costi e nell'ampliamento delle aree di business.

Anche su tali fronti CAD IT si propone come partner strategico dei propri clienti con soluzioni innovative, come il nuovo Hub Ordini e l'Anagrafe Generale, in grado di sfruttare nuove tecnologie che consentono il raggiungimento di alti standard di efficienza nella gestione dei dati e dei processi, con significativa riduzione di tempi e costi nell'elaborazione degli stessi.

Per supportare gli istituti finanziari nelle strategie di ampliamento delle aree di business e di volume d'affari, CAD IT propone infine un Framework per la Banca Digitale di nuova generazione e, grazie alle importanti esperienze e referenze maturate nell'ambito delle soluzioni per promotori finanziari, offre le proprie competenze anche agli istituti finanziari che vogliono innovare e valorizzare le proprie offerte e reti.

Oltre alle opportunità citate i principali obiettivi strategici perseguiti dalla società e dal gruppo riguardano il mantenimento ed ulteriore rafforzamento della posizione di leadership nel mondo bancario nazionale, l'ampliamento del portafoglio clienti nel settore assicurativo e nel settore della riscossione dei tributi locali, la diffusione dei nuovi prodotti relativi alla business intelligence, la promozione del software nel settore industriale a società di medie/grandi dimensioni.

Il Gruppo prosegue inoltre l'impegno nell'espansione verso i mercati europei ed internazionali, che potrà essere favorito e accelerato anche dalla recente acquisizione della partecipazione nella società spagnola Software Financiero Bolsa S.A., oltre che dalle referenze ottenute dai clienti esteri e dai processi d'internazionalizzazione dei grandi gruppi bancari italiani ed europei.

Sono costantemente all'attenzione degli amministratori di CAD IT S.p.A. eventuali possibili opportunità di sviluppo, sia diretto che per linee esterne, tramite accordi di collaborazione tecnica o commerciale e mediante assunzioni o acquisizioni di partecipazioni destinate alla realizzazione di attività complementari e sinergiche rispetto quelle già esistenti.

Tenuto conto delle attuali strategie ed in risposta all'attuale quadro congiunturale, il consiglio di amministrazione pone la massima attenzione alle esigenze del mercato, per orientare la gestione e lo sviluppo del Gruppo e mantenere elevati livelli di efficienza che consentano per il futuro di perseguire risultati economici positivi. Il successo delle attività del Gruppo dipenderà dalla capacità di mantenere ed incrementare le quote di mercato in cui lo stesso attualmente opera e/o di espandersi ulteriormente in altri mercati e segmenti, grazie a prodotti innovativi e di elevato standard qualitativo che garantiscano adeguati livelli di redditività.

per il Consiglio di Amministrazione
Il Presidente
//f// Giuseppe Dal Cortivo

DICHIARAZIONE AI SENSI DELL'ARTICOLO 154-BIS, COMMA SECONDO, DEL DECRETO LEGISLATIVO 24 FEBBRAIO 1998, N. 58

Il sottoscritto Michele Miazzi, dirigente preposto alla redazione dei documenti contabili societari di CAD IT S.p.A., dichiara ai sensi dell'articolo 154-bis, comma secondo, del Testo Unico della Finanza (D.Lgs. 58/1998), che l'informativa contabile contenuta nel presente resoconto intermedio di gestione corrisponde alle risultanze documentali, ai libri ed alle scritture contabili.

Verona, 12 maggio 2016

Dirigente Preposto alla redazione
dei documenti contabili societari CAD IT S.p.A.
//f// Michele Miazzi

Gruppo CAD IT
Via Torricelli, 44/a
37136 Verona - ITALY
Tel: +39 045 82 11 111
Fax: +39 045 82 11 110
caditgroup@caditgroup.com
www.caditgroup.com

