

Bit Market Services

Informazione Regolamentata n. 0508-17-2016	Data/Ora Ricezione 13 Maggio 2016 18:01:38	MTA - Star
--	--	------------

Societa' : DATALOGIC

Identificativo : 74370

Informazione
Regolamentata

Nome utilizzatore : DATALOGICN01 - Colucci

Tipologia : IRAG 03; IRCG 06

Data/Ora Ricezione : 13 Maggio 2016 18:01:38

Data/Ora Inizio : 13 Maggio 2016 18:16:39

Diffusione presunta

Oggetto : Il CdA approva il Resoconto Intermedio di
Gestione al 31 Marzo 2016/The BoD
approved the Quarterly Report at 31 March
2016

Testo del comunicato

Vedi allegato.

DATALOGIC (Star: DAL)

IL CONSIGLIO DI AMMINISTRAZIONE APPROVA IL RESOCONTO INTERMEDIO DI GESTIONE AL 31 MARZO 2016

RICAVI E MARGINALITA' IN CRESCITA

- Ricavi di vendita in crescita del 10,7% a 135,4 milioni di Euro rispetto a 122,3 milioni di Euro registrati nel primo trimestre 2015 (+9,6% al netto dell'effetto cambio Euro/Dollaro)
- EBITDA in crescita del 19,9% a 18,8 milioni di Euro rispetto a 15,7 milioni di Euro del primo trimestre 2015 (+21,8% al netto dell'effetto cambio Euro/Dollaro)
- Utile netto a 10,1 milioni di Euro sostanzialmente in linea rispetto al primo trimestre 2015
- Indebitamento finanziario netto consolidato a 34,7 milioni di Euro rispetto a 21 milioni di Euro al 31 dicembre 2015 per effetto dell'aumento fisiologico nel primo trimestre dell'anno del Trade Working Capital

Bologna, 13 maggio 2016 – Il Consiglio di Amministrazione di **Datalogic S.p.A.** (Borsa Italiana S.p.A.: **DAL**), società quotata presso il Mercato Telematico Azionario – Segmento Star – organizzato e gestito da Borsa Italiana S.p.A. ("**Datalogic**") e leader mondiale nei settori dell'acquisizione automatica dei dati e dell'automazione industriale e produttore di lettori di codici a barre, mobile computer, sensori per la rilevazione, misura e sicurezza, sistemi di visione e marcatura laser, ha approvato in data odierna il resoconto intermedio di gestione al 31 marzo 2016.

Il primo trimestre chiude con un utile netto a 10,1 milioni di Euro con un leggero incremento rispetto al primo trimestre del 2015 ed evidenzia una notevole crescita di tutti i principali indicatori economici dovuta principalmente ad una forte crescita del mercato europeo e nord americano nel segmento Retail. L'EBITDA è cresciuto del 19,9% a 18,8 milioni di Euro grazie al miglioramento della leva operativa.

Il Presidente e Amministratore Delegato del Gruppo Datalogic, Romano Volta, ha così commentato: *"I risultati del primo trimestre dell'anno evidenziano un incremento dei ricavi e della marginalità operativa. Molto positivi sono stati l'andamento negli Stati Uniti e in Europa, principalmente grazie al segmento dei lettori manuali e dei lettori da banco a tecnologia imaging nel mercato retail, e la crescita dei ricavi dell'Industrial Automation in Europa e della divisione Systems, che ha beneficiato dell'ordine di Royal Mail. Sul fronte della marginalità ci aspettiamo di beneficiare degli interventi di riorganizzazione produttiva a*



partire dai trimestri successivi.”

I **ricavi di vendita** consolidati del primo trimestre 2016 si attestano a 135,4 milioni di Euro con una crescita del 10,7% rispetto al primo trimestre 2015 (+9,6% a cambi Euro/Dollaro costanti). Il *booking* nel corso del trimestre – gli ordini già acquisiti – è stato pari a 140,5 milioni di Euro, in diminuzione dell'1,6% rispetto all'analogo periodo dell'esercizio precedente. Tale diminuzione è principalmente ascrivibile ad un grosso ordine ricevuto nel primo trimestre 2015 nel segmento retail in Nord America: al netto di tale ordine, il *booking* sarebbe cresciuto del 5,6%. Il rapporto ordini/fatturato del periodo è pari a circa il 104%.

L'incidenza dei nuovi prodotti¹ sul fatturato del periodo è stata pari a 27,6% rispetto al 25% del primo trimestre del 2015.

Il **marginale lordo di contribuzione** è cresciuto del 7,3% a 62,1 milioni di Euro rispetto ai 57,9 milioni di Euro dello stesso periodo dell'esercizio precedente (+7,1% a cambi Euro/Dollaro costanti), e la sua incidenza sui ricavi passa dal 47,3% al 45,9% a causa di un incremento del costo dei materiali.

I **costi operativi**, pari a 47,1 milioni di Euro, crescono del 2,7% (a cambi costanti l'incremento sarebbe stato dell'1,7%) rispetto ai 45,8 milioni di Euro del primo trimestre 2015 ed evidenziano un'incidenza sul fatturato del 34,8% in diminuzione rispetto ai 37,5% dell'analogo periodo dell'esercizio precedente. Tale andamento riflette un'attività volta al contenimento delle spese amministrative e generali, diminuite del 3,2% a beneficio dei costi per attività di Ricerca e Sviluppo, cresciuti del 4,4% a 12,1 milioni di Euro con un'incidenza dell'8,9 sui ricavi.

Il **Margine Operativo Lordo (EBITDA)** del Gruppo è cresciuto del 19,9% attestandosi a 18,8 milioni di Euro rispetto ai 15,7 milioni di Euro del primo trimestre 2015 (+21,8% a cambi Euro/Dollaro costanti), con un miglioramento della marginalità del trimestre (EBITDA margin) dal 12,8% al 13,9%.

Gli **oneri finanziari**, negativi per 0,9 milioni di Euro, sono in forte contrazione rispetto al primo trimestre dell'esercizio precedente pari a 2,4 milioni di Euro grazie alla riduzione della posizione finanziaria media del trimestre rispetto al primo trimestre del 2015 e al minore costo del debito a seguito della stipula nel mese di febbraio 2015 di un nuovo contratto di finanziamento con un "pool" di banche. Si registrano perdite su cambi per 0,9 milioni di Euro rispetto a utili su cambi pari a 3,9 milioni di Euro nel primo trimestre 2015.

L'**utile netto** di Gruppo si attesta a 10,1 milioni di Euro in leggera crescita rispetto ai 9,9 milioni di Euro realizzati nello stesso periodo dell'esercizio precedente.

L'indebitamento finanziario netto al 31 marzo 2016 è pari a 34,7 milioni di Euro, rispetto ai 21 milioni di Euro al 31 dicembre 2015. La variazione è dovuta principalmente agli investimenti del periodo e all'aumento fisiologico, nel primo trimestre di ogni anno, del *Trade Working Capital*, pari a 62,0 milioni di Euro rispetto ai 36,5 milioni di Euro al 31 dicembre 2015.

¹ Per nuovi prodotti si intendono i prodotti lanciati negli ultimi 24 mesi



Confronto trimestrale

	1° trimestre 2016		1° trimestre 2015		Var.	Var. %
TOTALE RICAVI	135.353	100,0%	122.316	100,0%	13.037	10,7%
M.O.L (EBITDA)	18.820	13,9%	15.690	12,8%	3.130	19,9%
RISULTATO OPERATIVO (EBIT)	14.210	10,5%	10.785	8,8%	3.425	31,8%

ANDAMENTO DEL TRIMESTRE PER DIVISIONE


€000	Ricavi			EBITDA*		
	Q1 2016	Q1 2015	Var. %	Q1 2016	Q1 2015	Var. %
Datalogic ADC	93.228	84.034	10,9%	22.202	18.664	19,0%
Datalogic IA	35.454	31.723	11,8%	472	505	(6,5%)
Informatics	7.375	7.044	4,7%	296	32	n.s.
Datalogic S.p.A.	9.332	6.894	35,4%	2.398	(428)	n.s.
Rettifiche	(10.036)	(7.379)	36,0%	(6.548)	(3.083)	n.s.
Totale	135.353	122.316	10,7%	18.820	15.690	19,9%

(*) Ai fini di dare una rappresentazione puntuale delle performance economiche dei settori operativi, si è ritenuto opportuno riportare il Divisional EBITDA quale KPI di monitoring

La **Divisione ADC** (Automatic Data Capture) specializzata nella produzione di scanner fissi per il mercato retail e di lettori manuali e mobile computers per uso professionale, continua a evidenziare un andamento molto positivo in tutti i paesi di riferimento, in particolare in EMEA e Nord America, grazie alla continua innovazione di prodotto. La Divisione ha registrato un fatturato di 93,2 milioni di Euro in crescita del 10,9% (+9,9% a cambi costanti) rispetto agli 84 milioni di Euro del primo trimestre 2015 ed un EBITDA di 22,2 milioni di Euro pari al 23,8% dei ricavi, in crescita del 19% rispetto ai 18,7 milioni di Euro del primo trimestre 2015 (EBITDA margin del 22,2%).

La **Divisione Industrial Automation** specializzata nella produzione di sistemi di identificazione automatica, sicurezza, rilevazione e marcatura per il mercato dell'Automazione Industriale, ha registrato un fatturato di 35,5 milioni di Euro, evidenziando una crescita dell'11,8% rispetto al primo trimestre 2015 (+10,9% a cambi costanti). Al netto dei risultati della Business Unit Systems, che beneficia dell'ordine di Royal Mail e di nuovi altri clienti nel segmento postale e retail, i ricavi della divisione sono aumentati del 6,5% a 30,7 milioni di Euro (+5,9% a cambi costanti). L'EBITDA è pari a 0,5 milioni di Euro (EBITDA Margin pari a 1,3%) sostanzialmente in linea rispetto al primo trimestre dell'esercizio precedente. La marginalità risente di alcuni ritardi nelle azioni di recupero dell'efficienza produttiva e di costi aggiuntivi relativi al nuovo impianto produttivo in Ungheria, la cui attività è partita nel mese di Aprile 2016 e i cui effetti si dispiegheranno nel corso dell'esercizio.

Infine, **Informatics** ha registrato un fatturato pari a 7,4 milioni di Euro rispetto ai 7,0 milioni di Euro del



primo trimestre 2015 evidenziando una crescita del 4,7% (+2,5% a cambi costanti).

In merito alle aree geografiche, nel primo trimestre 2016, si è evidenziato un andamento positivo del mercato europeo con una crescita del 18,1%, a 60,5 milioni di Euro. Molto positivo l'andamento delle vendite nel mercato nord Americano (+17,7% a 39,6 milioni di Euro) principalmente nell'ambito del segmento Retail.

RICAVI PER AREA GEOGRAFICA	Q1 2016	Q1 2015	Variazione
Italia	12.680	12.743	(0,5%)
Europa	60.464	51.190	18,1%
Nord America	39.556	33.601	17,7%
Asia & Pacifico	14.871	15.578	(4,5%)
Resto del mondo	7.782	9.204	(15,4%)
TOTALE	135.353	122.316	10,7%

EVENTI NEL TRIMESTRE

In data 4 marzo 2016, a seguito delle dimissioni di Sergio Borgheresi, Stefano Biordi è stato nominato Group CFO *ad interim* di Datalogic e Dirigente preposto alla redazione dei documenti contabili societari, e Vincenza Colucci è stata nominata Investor Relator di Datalogic.

EVENTI SUCCESSIVI ALLA CHIUSURA DEL TRIMESTRE

In data 16 Aprile 2016 è stato inaugurato un nuovo impianto industriale di 7.000 mq a Balatonboglar in Ungheria, dedicato principalmente alla produzione di apparecchi per il Factory Automation. L'obiettivo dell'investimento, pari a oltre 9 milioni di Euro ripartito sugli anni 2014-2016, è duplice: da un lato ampliare la capacità produttiva in coerenza con i piani di crescita del Gruppo, dall'altro assicurare una maggior flessibilità e la massima qualità al processo produttivo grazie all'introduzione di tre nuove linee SMT.

In data 2 maggio 2016 l'Assemblea degli azionisti ha, tra l'altro, nominato - per il triennio 2016/2018 - il "nuovo" Collegio Sindacale della Società nelle persone di:

- Fiorenza Salvatore Marco Andrea - Presidente;
- Santagostino Roberto - Sindaco effettivo;
- Lancellotti Elena - Sindaco effettivo.

In data odierna, ai sensi e per gli effetti di cui al criterio applicativo 8.C.1. del Codice di Autodisciplina di Borsa Italiana ("Codice") - cui Datalogic aderisce - il Collegio Sindacale ha reso edotto il Consiglio di Amministrazione circa l'esito delle verifiche effettuate sull'indipendenza dei propri membri, rilevando il possesso da parte di tutti i Sindaci effettivi dei requisiti per poter essere qualificati indipendenti anche in base ai criteri previsti dal Codice con riferimento agli Amministratori.

Tenuto conto delle risultanze emerse dalla citata verifica effettuata dal Collegio Sindacale, nonché della documentazione e delle informazioni a disposizione della Società, il Consiglio di Amministrazione - anche ai sensi e per gli effetti di cui all'art. 144-*novies* del cd. Regolamento Emittenti Consob - ha potuto accertare, in capo a ciascun componente del Collegio Sindacale, la sussistenza dei requisiti per poter



essere qualificati indipendenti anche ai sensi e per gli effetti di cui all'art. 148, comma 3 del TUF.

PREVEDIBILE EVOLUZIONE DELL'ATTIVITÀ PER L'ESERCIZIO IN CORSO

I risultati del primo trimestre confermano il trend positivo del Gruppo soprattutto nel mercato europeo ed in Nord America che registrano una crescita a doppia cifra rispetto allo stesso trimestre del 2015 (rispettivamente +12,2% e +15,3% a cambi Euro/Dollaro costanti). Tale crescita testimonia l'apprezzamento da parte del mercato delle soluzioni tecnologiche frutto di un'intensa attività di ricerca e sviluppo e una più canalizzata risposta al mercato con un particolare focus sulla gamma di applicazioni rivolte ai settori retail, trasporti e logistica, all'industria manifatturiera ed alla sanità.

Il Gruppo continuerà gli investimenti significativi in R&D e beneficerà, a partire dalla seconda metà dell'anno, degli effetti positivi attesi dall'ottimizzazione di costi di produzione e costi operativi in corso derivanti da progetti di riorganizzazione e centralizzazione di attività e funzioni del Gruppo.

* * *

Si ricorda che il resoconto intermedio di gestione al 31 marzo 2016 non è oggetto di revisione contabile ed è disponibile nella sezione Investor Relations del sito della società www.datalogic.com.

Il dirigente preposto alla redazione dei documenti contabili societari – Dott. Stefano Biordi – dichiara, ai sensi del comma 2 articolo 154 bis del Testo Unico della Finanza, che l'informativa contabile contenuta nel comunicato corrisponde alle risultanze documentali, ai libri ed alle scritture contabili.

Il Gruppo Datalogic, leader mondiale nei settori dell'acquisizione automatica dei dati e dell'automazione industriale, è uno dei principali produttori di lettori di codici a barre, mobile computer, sensori per la rilevazione, misura e sicurezza, sistemi di visione e marcatura laser. Datalogic offre soluzioni innovative per una vasta gamma di applicazioni rivolte ai settori retail, trasporti e logistica, all'industria manifatturiera e alla sanità. Con prodotti utilizzati in oltre un terzo dei supermercati e dei punti vendita, degli aeroporti, dei servizi postali e di spedizione di tutto il mondo, Datalogic è una realtà unica in grado di offrire soluzioni che semplificano e migliorano la vita quotidiana. Datalogic S.p.A. è quotata nel segmento STAR della Borsa italiana dal 2001 con il simbolo DAL.MI e ha sede a Lippo di Calderara di Reno (Bologna). Il Gruppo Datalogic, che ha circa 2.500 dipendenti distribuiti in 30 paesi del mondo, nel 2015 ha registrato vendite per 535,1 milioni di euro e ha investito oltre 48 milioni di Euro nel settore Ricerca e Sviluppo, con un patrimonio di circa 1.200 brevetti e domande di brevetto in diverse giurisdizioni. Maggiori informazioni su Datalogic sul sito www.datalogic.com.

Datalogic e il logo Datalogic sono marchi registrati di Datalogic S.p.A. in molti paesi, tra cui Stati Uniti e Unione Europea.

Contatti:

DATALOGIC S.p.A.
Investor Relations
Tel. 051 31 47 011

ir@datalogic.com

www.datalogic.com



Tabella del CE Riclassificato (MOL) al 31 Marzo 2016 – Euro/1.000

Gruppo Datalogic	31/03/2016		31/03/2015		var.	var. %
Ricavi totali	135.353	100,0%	122.316	100,0%	13.037	10,7%
Costo del venduto	(73.226)	-54,1%	(64.429)	-52,7%	(8.797)	13,7%
Margine lordo di contribuzione	62.127	45,9%	57.887	47,3%	4.240	7,3%
Altri Ricavi	372	0,3%	691	0,6%	(319)	-46,2%
Spese di Ricerca e Sviluppo	(12.100)	-8,9%	(11.594)	-9,5%	(506)	4,4%
Spese di Distribuzione	(25.162)	-18,6%	(24.008)	-19,6%	(1.154)	4,8%
Spese Amministrative e Generali	(9.466)	-7,0%	(9.776)	-8,0%	310	-3,2%
Altri costi operativi	(327)	-0,2%	(458)	-0,4%	131	-28,6%
Totale costi operativi ed altri costi	(47.055)	-34,8%	(45.836)	-37,5%	(1.219)	2,7%
Costi e ricavi non ricorrenti	0	0,0%	(462)	-0,4%	462	-100,0%
Ammortamenti derivanti da acquisizioni	(1.234)	-0,9%	(1.495)	-1,2%	261	-17,5%
Risultato operativo (EBIT)	14.210	10,5%	10.785	8,8%	3.425	31,8%
Risultato della gestione finanziaria	(887)	-0,7%	(2.361)	-1,9%	1.474	-62,4%
Utile/(Perdite) da società collegate	(145)	-0,1%	(60)	0,0%	(85)	141,7%
Utile/(Perdite) su cambi	(919)	-0,7%	3.944	3,2%	(4.863)	n.a.
Utile/Perdita ante imposte	12.259	9,1%	12.308	10,1%	(49)	-0,4%
Imposte	(2.186)	-1,6%	(2.415)	-2,0%	229	-9,5%
UTILE/(PERDITA) NETTO DI GRUPPO	10.073	7,4%	9.893	8,1%	180	1,8%
Ammortamenti Imm. Materiali	(2.145)	-1,6%	(1.808)	-1,5%	(337)	18,6%
Ammortamenti Imm. Immateriali	(1.231)	-0,9%	(1.140)	-0,9%	(91)	8,0%
Margine operativo lordo (EBITDA)²	18.820	13,9%	15.690	12,8%	3.130	19,9%

² **EBITDA** – Earnings before interest, taxes, depreciation and amortization – Utile/perdita del periodo al lordo degli ammortamenti di immobilizzazioni materiali ed immateriali, dei costi non ricorrenti, degli oneri e proventi finanziari e delle imposte sul reddito.

L'EBITDA così definito è una misura utilizzata dal Management per monitorare e valutare l'andamento operativo della stessa e non è identificata come misura contabile nell'ambito degli IFRS e, pertanto, non è oggetto di verifica da parte della Società di Revisione.



Stato Patrimoniale Riclassificato al 31 Marzo 2016 ⁽³⁾ – Euro/1.000

Gruppo Datalogic	31/03/2016	31/03/2015
Immobilizzazioni Immateriali Nette	52.871	61.064
Avviamento	175.146	185.165
Immobilizzazioni Materiali Nette	66.325	59.433
Partecipazioni non consolidate	6.460	5.239
Altre attività immobilizzate	51.663	47.768
Capitale Immobilizzato	352.465	358.669
Crediti Commerciali Netti vs. Clienti	72.869	69.262
Debiti vs. Fornitori	(93.749)	(78.670)
Rimanenze	82.926	73.948
Capitale circolante netto commerciale	62.046	64.540
Altre Attività Correnti	33.110	34.441
Altre Passività Correnti e fondi per rischi a breve termine	(71.392)	(60.615)
Capitale circolante netto	23.764	38.366
Altre Passività a M/L termine	(25.449)	(30.212)
Passività per benefici ai dipendenti / TFR	(6.742)	(6.936)
Fondi per rischi	(10.254)	(12.034)
Capitale investito netto	333.784	347.853
Patrimonio netto Totale	(299.054)	(279.177)
Posizione Finanziaria Netta	(34.730)	(68.676)

³ L'analisi patrimoniale e finanziaria riclassificata evidenzia aggregazioni utilizzate dal Management per valutare l'andamento patrimoniale-finanziario del Gruppo. Trattatasi di misure generalmente adottate nella prassi della comunicazione finanziaria, immediatamente riferibili ai dati contabili degli schemi primari di bilancio che tuttavia non sono identificate come misure contabili nell'ambito degli IFRS e pertanto non oggetto di verifica da parte della Società di Revisione.



Posizione Finanziaria Netta al 31 Marzo 2016 - Euro/1.000

Gruppo Datalogic	31/03/2016	31/03/2015
A. Cassa e Banche	90.342	91.260
B. Altre disponibilità liquide	46	45
<i>b1. Cassa vincolata</i>	46	45
C. Titoli detenuti per la negoziazione	361	361
<i>c1. Breve termine</i>	0	0
<i>c2. Lungo termine</i>	361	361
D. Liquidità (A) + (B) + (C)	90.749	91.666
E. Crediti finanziari correnti	0	744
F. Altri crediti finanziari correnti	0	0
<i>f1. Operazioni di copertura</i>	0	0
G. Conti correnti bancari passivi	59	150
H. Parte corrente dell'indebitamento non corrente	19.966	25.952
I. Altri debiti finanziari correnti	4.233	2.195
<i>i1. Operazioni di copertura</i>	1	0
<i>i2. Debiti per leasing</i>	263	250
<i>i3. Debiti finanziari correnti</i>	3.969	1.945
J. Indebitamento finanziario corrente (G) + (H) + (I)	24.258	28.297
K. Indebitamento finanziario corrente netto (J) - (D) - (E) - (F)	(66.491)	(64.113)
L. Debiti bancari non correnti	132.685	152.651
M. Altre attività finanziarie non correnti	31.765	20.585
N. Altri debiti non correnti	301	723
<i>n1. Operazioni di copertura</i>	98	225
<i>n2. Debiti per leasing</i>	203	498
O. Indebitamento finanziario non corrente (L) - (M) + (N)	101.221	132.789
P. Indebitamento finanziario netto (K) + (O)	34.730	68.676



DATALOGIC (Star: DAL)

THE BOARD OF DIRECTORS APPROVED THE QUARTERLY REPORT AT 31st MARCH 2016


GROWTH IN REVENUES AND MARGINS

- Sales revenues up 10.7% at 135.4 million Euro compared to 122.3 million Euro in the first quarter of 2015 (+9.6% net of Euro/Dollar exchange rate effect)
- EBITDA up 19.9% at 18.8 million Euro compared to 15.7 million Euro of the first quarter of 2015 (+21.8% net of Euro/Dollar exchange rate effect)
- Net profit at 10.1 million Euro substantially in line compared to the first quarter of 2015
- Consolidated net financial debt at 34.7 million Euro compared to 21 million Euro at 31st December 2015 due to regular growth in Trade Working Capital during the first quarter of the year

Bologna, 13th May 2016 – **Datalogic S.p.A.** (Borsa Italiana S.p.A.: **DAL**), a company listed in the STAR Segment of the Italian Stock Exchange managed by Borsa Italiana S.p.A. ("**Datalogic**"), a global leader in Automatic Data Capture and Industrial Automation markets, and world-class producer of bar code readers, mobile computers, sensors for detection, measurement and safety, vision systems and laser marking equipment, approved today the Quarterly Financial Report at 31st March 2016.

First quarter closes with a net profit of 10.1 million Euro, a slight increase compared to first quarter 2015, highlighting significant growth of all of the key economic indicators, mainly due to sharp growth of the European and North American market in the Retail segments. EBITDA grew 19.9% to 18.8 million Euro, due to the improvement in operational leverage.

The Chairman and CEO of the Datalogic Group, Romano Volta, commented: *"The year's first quarter results show an increase in revenues and in the operating margin. Performance levels in the United States and Europe are highly positive, mainly due to the segment of handheld readers and fixed scanners with imaging technology in the retail market, and to growth in Industrial Automation revenues in Europe and of the Systems division, which benefitted from the Royal Mail order. With regard to margins, we expect to benefit from production reorganisation measures starting from the subsequent quarters."*



Consolidated **sales revenues** during first quarter 2016 amounted to 135.4 million Euro, up 10.7% compared to the first quarter 2015 (+9.6% at constant EUR/USD rates). Booking during the quarter – orders already received – amounted to 140.5 million Euro, down 1.6% compared to the same period of the previous year. This decline is mainly due to a large order received in first quarter 2015 in the North American retail segment: net of this order, booking would have grown by 5.6%. The ratio of orders to revenues for the period was approximately 104%.

The impact of new products¹ on revenues for the period was 27.6% compared to 25% in first quarter 2015.

Gross operating margin grew by 7.3% to 62.1 million Euro compared to 57.9 million Euro during the same period of the prior year (+7.1% at constant EUR/USD rates), and its incidence with regard to revenues fell from 47.3% to 45.9%, due to an increase in the cost of materials.

Operating costs, equal to 47.1 million Euro, grew by 2.7% (at constant rates, the increase would have been 1.7%) compared to 45.8 million Euro in first quarter 2015, representing 34.8% of revenues, down compared to 37.5% in the corresponding period of the prior year. This trend reflects measures aimed at containing general administrative expenses, down 3.2% to the benefit of Research and Development expenses, which grew 4.4% to 12.1 million Euro, 8.9% of revenues.

Group **EBITDA** grew 19.9% to 18.8 million Euro, compared to 15.7 million Euro in first quarter 2015 (+21.8% at constant EUR/USD rates), with improvement in the EBITDA margin during the quarter from 12.8% to 13.9%.

Financial expenses, at negative 0.9 million Euro, declined sharply compared to the first quarter of the prior year, which amounted to 2.4 million Euro, due to the reduction in the average financial position for the quarter compared to first quarter 2015 and to the lower cost of debt following stipulation, in February 2015, of a new loan agreement with a pool of banks. Foreign exchange losses of 0.9 million Euro were recorded, compared to foreign exchange gains of 3.9 million Euro in first quarter 2015.

The Group's **net profit** amounted to 10.1 million Euro, up slightly compared to 9.9 million Euro achieved in the same period of the prior year.

Net financial debt as at 31st March 2016 amounted to 34.7 million Euro, compared to 21 million Euro as at 31 December 2015. The change is mainly due to investments during the period and to the regular growth in Trade Working Capital during the first quarter of each year, equal to 62.0 million Euro, compared to 36.5 million Euro as at 31st December 2015.

¹ New products refer to products launched in the last 24 months.



Comparison between first quarter 2016 and first quarter 2015

	1Q 2016		1Q 2015		Change	Change %
TOTAL REVENUES	135.353	100,0%	122.316	100,0%	13.037	10,7%
EBITDA	18.820	13,9%	15.690	12,8%	3.130	19,9%
EBIT	14.210	10,5%	10.785	8,8%	3.425	31,8%

PERFORMANCE BY DIVISION

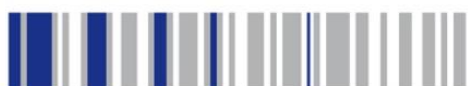
	Revenues			EBITDA*		
€000	Q1 2016	Q1 2015	Change %	Q1 2016	Q1 2015	Change %
Datalogic ADC	93.228	84.034	10,9%	22.202	18.664	19,0%
Datalogic IA	35.454	31.723	11,8%	472	505	(6,5%)
Informatics	7.375	7.044	4,7%	296	32	n.s.
Datalogic S.p.A.	9.332	6.894	35,4%	2.398	(428)	n.s.
Adjustments	(10.036)	(7.379)	36,0%	(6.548)	(3.083)	n.s.
Total	135.353	122.316	10,7%	18.820	15.690	19,9%

(*) With the purpose to better report the operating sectors economic performances, it was deemed appropriate to highlight the Divisional EBITDA as monitoring KPI.

The **ADC Division** (Automatic Data Capture), specialized in the design and production of fixed retail scanners, professional handheld readers and mobile computers, continues to highlight a very positive trend in all key countries, particularly in EMEA and North America, due to ongoing product innovation. The Division registered revenues of 93.2 million Euro up by +10.9% (+9.9% at constant exchange rates) compared to 84 million Euro in the first quarter of 2015 and an EBITDA of 22.2 million Euro equal to 23.8% of revenues, up 19% compared to 18.7 million Euro in first quarter 2015 (EBITDA margin of 22.2%).

The **Industrial Automation Division** specialized in the design and production of automatic identification systems, safety, detection and marking solutions for the Industrial Automation market registered revenues of 35.5 million Euro, showing a growth of 11.8% compared to the first quarter of 2015 (+10.9% at constant exchange rates). Revenues of the division increased by 6.5% to 30.7 million Euro (+5.9% at constant exchange rates), excluding the results of the Systems Business Unit, which benefitted from the order by Royal Mail and from other new customers in the postal and retail segment. EBITDA amounts to 0.5 million Euro (EBITDA margin of 1.3%), essentially in line with the first quarter of the prior year. Margins were impacted by a number of delays in the measures for recovery of productive efficiency and additional costs with regard to the new production plant in Hungary, which began operating in April 2016 and the effects of which will be observed during the year.

Lastly, **Informatics** registered revenues of 7.4 million Euro compared to 7.0 million Euro in the first



quarter of 2015, showing a growth of 4.7% (+2.5% at constant exchange rate).

With regard to geographical areas, the European market showed positive performance in first quarter 2016, with 18.1% growth, to 60.5 million Euro. The trend in sales in the north American market was also very positive (+17.7% to 39.6 million Euro), mainly in the Retail segment.

REVENUE BY GEOGRAPHIC AREA €000	Q1 2016	Q1 2015	Change %
Italy	12.680	12.743	(0,5%)
Europe	60.464	51.190	18,1%
North America	39.555	33.600	17,7%
Asia & Pacific	14.871	15.578	(4,5%)
Rest of the world	7.783	9.204	(15,4%)
TOTAL	135.353	122.316	10,7%

PERIOD EVENTS

On 4th March 2016, following the resignation of Sergio Borgheresi, Stefano Biordi was appointed as Group CFO ad interim of Datalogic and as Manager responsible for preparing the company's financial reports and Vincenza Colucci was appointed as Investor Relator of Datalogic.

SUBSEQUENT EVENTS

On 16th April 2016, a new industrial plant of 7,000 sqm was inaugurated in Balatonboglar, Hungary, dedicated mainly to the production of Factory Automation equipment. The objective of this investment, amounting to over 9 million Euro during the period 2014–2016, is twofold: on the one hand, to expand production capacity in accordance with the Group's growth plans, and on the other, to ensure greater flexibility and the utmost quality in the production process, thanks to the introduction of three new SMT lines.

On 2nd May 2016, the Shareholders' Meeting, among other things, appointed the company's new Board of Statutory Auditors for the three-year period 2016/2018:

- Salvatore Marco Andrea Fiorenza – Chairman;
- Roberto Santagostino – Statutory auditor;
- Elena Lancellotti – Statutory auditor.

Today, pursuant to and in accordance with application criterion 8.C.1. of the Governance Code of Borsa Italiana ("Code") – with which Datalogic complies – the Board of Statutory Auditors informed the Board of Directors about the results of the assessment conducted with regard to the independence of its members, acknowledging that all of the Statutory Auditors possess the requirements of independence, also based on the criteria envisaged by the Code with regard to Directors.

In consideration of the results of the aforementioned assessment by the Board of Statutory Auditors, as well as the documentation and information available to the Company, the Board of Directors – also in accordance with and pursuant to Art. 144–novies of the Consob Issuer Regulation – was able to ascertain, with regard to each member of the Board of Statutory Auditors, the existence of the



independence requirements also pursuant to and in accordance with Art. 148, paragraph 3 of the Consolidated Law on Finance.

OUTLOOK FOR CURRENT YEAR

First quarter results confirm the Group's positive trend, particularly in the European and North American market, recording double-digit growth compared to the same quarter of 2015 (respectively, +12.2% and +15.3% at constant EUR/USD rates). This growth illustrates the market's appreciation for technological solutions arising from intensive research and development work and a more targeted response, with a specific focus on the range of applications aimed at the retail, transport and logistics, manufacturing industry and health sectors.

The Group will continue to make significant investments in R&D and will benefit, starting from the second half of the year, from the expected positive effects of the optimisation of production and operating costs underway, with projects for reorganisation and centralisation of the Group's activities and functions.

* * *

Please note that the Interim Management Statement at 31st March 2016 is not audited and that it is available in the Investor Relations section of the company's website: www.datalogic.com.

The manager responsible for preparing the company's financial reports – Stefano Biordi – declares, pursuant to paragraph 2 of Art. 154-bis of the “Testo Unico della Finanza”, that the accounting information contained in this press release corresponds to the document results, books and accounting records.

Datalogic Group is a global leader in Automatic Data Capture and Industrial Automation markets. As a world-class producer of bar code readers, mobile computers, sensors for detection, measurement and detection, vision systems and laser marking systems, Datalogic offers innovative solutions for a full range of applications in the retail, transportation & logistics, manufacturing and healthcare industries. With products used in over a third of world's supermarkets and points of sale, airports, shipping and postal services, Datalogic is in a unique position to deliver solutions that can make life easier and more efficient for people. Datalogic S.p.A., listed on the STAR segment of the Italian Stock Exchange since 2001 as DAL.MI, is headquartered in Lippo di Calderara di Reno (Bologna). Datalogic Group as of today employs about 2,500 members of staff worldwide distributed in 30 countries. In 2015 Datalogic Group achieved revenues for 535.1 million Euro and invested over 48 million Euro in Research and Development with a portfolio of about 1,200 patents and pending patent applications in multiple jurisdictions. For more news and information on Datalogic, please visit www.datalogic.com.

Datalogic and the Datalogic logo are registered trademarks of Datalogic S.p.A. in many countries, including the U.S.A. and the E.U.

Contacts:

DATALOGIC S.p.A.
Investor Relations
Tel. 051 31 47 011
ir@datalogic.com
www.datalogic.com

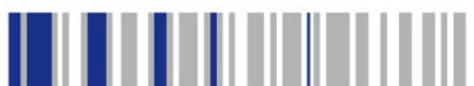


Reclassified income statement at 31st March 2016 – Euro/1.000

Datalogic Group	31/03/2016		31/03/2015		var.	var. %
Total Revenues	135.353	100,0%	122.316	100,0%	13.037	10,7%
Cost of goods sold	(73.226)	-54,1%	(64.429)	-52,7%	(8.797)	13,7%
Gross Operating Margin	62.127	45,9%	57.887	47,3%	4.240	7,3%
Other revenues	372	0,3%	691	0,6%	(319)	-46,2%
Research & Development	(12.100)	-8,9%	(11.594)	-9,5%	(506)	4,4%
Distribution costs	(25.162)	-18,6%	(24.008)	-19,6%	(1.154)	4,8%
Administrative expenses	(9.466)	-7,0%	(9.776)	-8,0%	310	-3,2%
Other operating expenses	(327)	-0,2%	(458)	-0,4%	131	-28,6%
Total operating expenses and others	(47.055)	-34,8%	(45.836)	-37,5%	(1.219)	2,7%
Non-recurring costs/revenues	0	0,0%	(462)	-0,4%	462	-100,0%
Amort. intangible assets from acquisition	(1.234)	-0,9%	(1.495)	-1,2%	261	-17,5%
Operating Profit (EBIT)	14.210	10,5%	10.785	8,8%	3.425	31,8%
Financial (costs)/revenues	(887)	-0,7%	(2.361)	-1,9%	1.474	-62,4%
Result from equity investments	(145)	-0,1%	(60)	0,0%	(85)	141,7%
Foreign exchange (costs)/revenues	(919)	-0,7%	3.944	3,2%	(4.863)	n.a.
Profit/(Loss) before taxes (EBT)	12.259	9,1%	12.308	10,1%	(49)	-0,4%
(Taxes)	(2.186)	-1,6%	(2.415)	-2,0%	229	-9,5%
Net Income/(Loss)	10.073	7,4%	9.893	8,1%	180	1,8%
Depreciation	(2.145)	-1,6%	(1.808)	-1,5%	(337)	18,6%
Amortization	(1.231)	-0,9%	(1.140)	-0,9%	(91)	8,0%
EBITDA ²	18.820	13,9%	15.690	12,8%	3.130	19,9%

² **EBITDA** – Earnings before interest, taxes, depreciation and amortization.

The EBITDA is used by the Management to monitor and assess the operational performance of the Group and is not identified as an accounting item within IFRS. Given that the composition of this measure is not regulated by the reference accounting standards, it is not subject to any audit procedure by the Independent Auditors.



Reclassified Balance Sheet at 31st March 2016 ⁽³⁾ – Euro/1.000

Datalogic Group	31/03/2016	31/03/2015
Intangible fixed assets	52.871	61.064
Goodwill	175.146	185.165
Tangible fixed assets	66.325	59.433
Non-consolidated investments	6.460	5.239
Other fixed assets	51.663	47.768
Total Fixed Assets	352.465	358.669
Net trade account receivables	72.869	69.262
ST account payables	(93.749)	(78.670)
Inventory	82.926	73.948
Trade Working Capital	62.046	64.540
Other current receivables	33.110	34.441
Other ST payables and provision for risk & future charges	(71.392)	(60.615)
Net Working Capital	23.764	38.366
Other LT payables	(25.449)	(30.212)
Employees' deferred compensation / TFR	(6.742)	(6.936)
LT provision for risk & future charges	(10.254)	(12.034)
Net Invested Capital	333.784	347.853
Equity	(299.054)	(279.177)
Net Financial Position	(34.730)	(68.676)

³ The reclassified Balance Sheet shows measures used by the Management to monitor and assess the financial performances of the Group. Given that the composition of these measures is not regulated by the reference accounting standards, even if they are directly reconcilable to the IFRS statements, they are not subject to any audit procedure by the Independent Auditors.



Net Financial Position at 31st March 2016 – Euro/1.000

Datalogic Group	31/03/2016	31/03/2015
A. Cash and bank deposits	90.342	91.260
B. Other liquidity	46	45
<i>b1. Restricted cash</i>	46	45
C. Securities held for trading	361	361
<i>c1. Short Term</i>	0	0
<i>c2. Long Term</i>	361	361
D. Cash and Cash equivalents (A) + (B) + (C)	90.749	91.666
E. Current financial receivables	0	744
F. Other current financial assets	0	0
<i>f1. Hedging instruments</i>	0	0
G. Current bank overdrafts	59	150
H. Current portion of non-current debt	19.966	25.952
I. Other current financial liabilities	4.233	2.195
<i>i1. Hedging instruments</i>	1	0
<i>i2. Leasing payables</i>	263	250
<i>i3. Current financial liabilities</i>	3.969	1.945
J. Current financial debt (G) + (H) + (I)	24.258	28.297
K. Current financial debt, net (J) – (D) – (E) – (F)	(66.491)	(64.113)
L. Non-current bank borrowing	132.685	152.651
M. Other non-current financial assets	31.765	20.585
N. Other non-current liabilities	301	723
<i>n1. Hedging instruments</i>	98	225
<i>n2. Leasing payables</i>	203	498
O. Non – current financial debt (L) – (M) + (N)	101.221	132.789
P. Net financial debt (K) + (O)	34.730	68.676



Fine Comunicato n.0508-17

Numero di Pagine: 18