



Vittoria
Assicurazioni

INTERMONTE SIM

Le eccellenze del made in Europe

Firenze, 19-20 Maggio 2016

LA NOSTRA STRATEGIA IN BREVE

PIANO 2014-2016

STRUTTURA SOCIETARIA

RAMI DANNI

RAMI VITA

INVESTIMENTI

INFORMAZIONI FINANZIARIE

REDDITIVITÀ

- ✓ PRIORITA' NEL CONSEGUIRE UTILE TECNICO
- ✓ RIDUZIONE INCIDENZA DEI COSTI NEL MEDIO TERMINE

CLIENTI

- ✓ SVILUPPO ORGANICO DELLA COMPAGNIA
- ✓ CLIENTELA TARGET COSTITUITA DA FAMIGLIE, PICCOLE/MEDIE IMPRESE E AFFINITY GROUP

INVESTIMENTI

- ✓ PORTAFOGLIO INVESTIMENTI A BASSO RISCHIO
- ✓ STABILIZZAZIONE DEL SEGMENTO IMMOBILIARE

POLITICA DEL CAPITALE

- ✓ AUTOFINANZIAMENTO E CONSOLIDAMENTO DELL'ATTUALE SOLIDITA' PATRIMONIALE
- ✓ CRESCITA ANNUALE MEDIA DIVIDENDO: +5%

LA NOSTRA STRATEGIA IN BREVE

PIANO 2014-2016

STRUTTURA SOCIETARIA

RAMI DANNI

RAMI VITA

INVESTIMENTI

INFORMAZIONI FINANZIARIE

- ✓ Riduzione premi vita condizionata dal cambio di strategia definito nel corso del 2015.

		2014-2016	2014	2015	OBIETTIVO 2016	MEDIA 2014-2016
INCREMENTO PREMI MEDIO	DANNI	+5%	5,1%	3,5%	6,1%	+4,9%
	VITA	+15%	48,9%	-12,9%	-19,7%	+5,4%
COR MEDIO		92%	90,7%	89,1%	89,8%	89,9%
ROE CONSOLIDATO MEDIO		13,5%	15,0%	13,1%	14,4%	14,2%
CRESCITA ANNUALE MEDIA DIVIDENDO		+5%	5,6%	5,3%	5,0%	+5,3%

LA NOSTRA STRATEGIA IN BREVE

PIANO 2014-2016

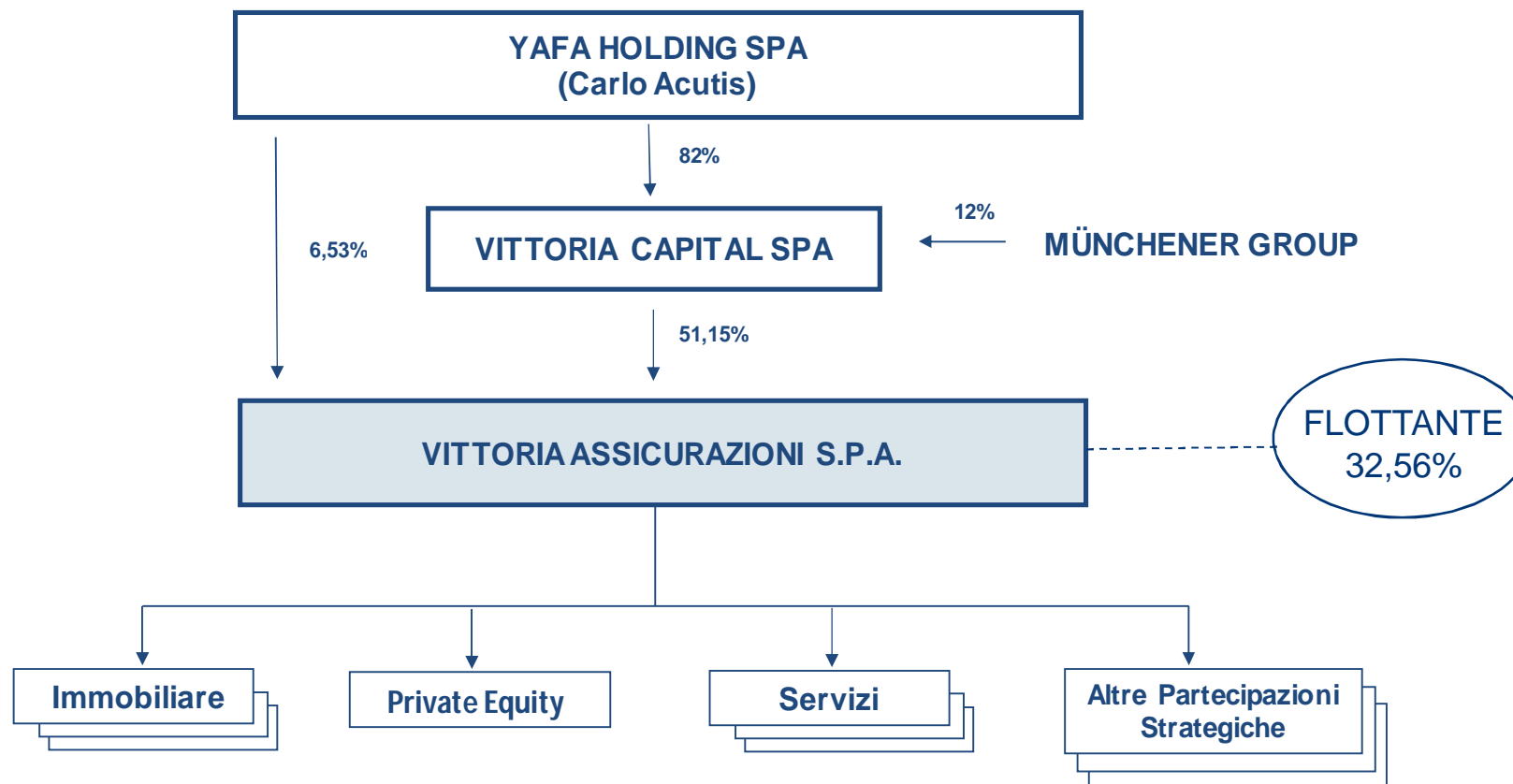
STRUTTURA SOCIETARIA

RAMI DANNI

RAMI VITA

INVESTIMENTI

INFORMAZIONI FINANZIARIE



LA NOSTRA STRATEGIA IN BREVE

PIANO 2014-2016

STRUTTURA SOCIETARIA

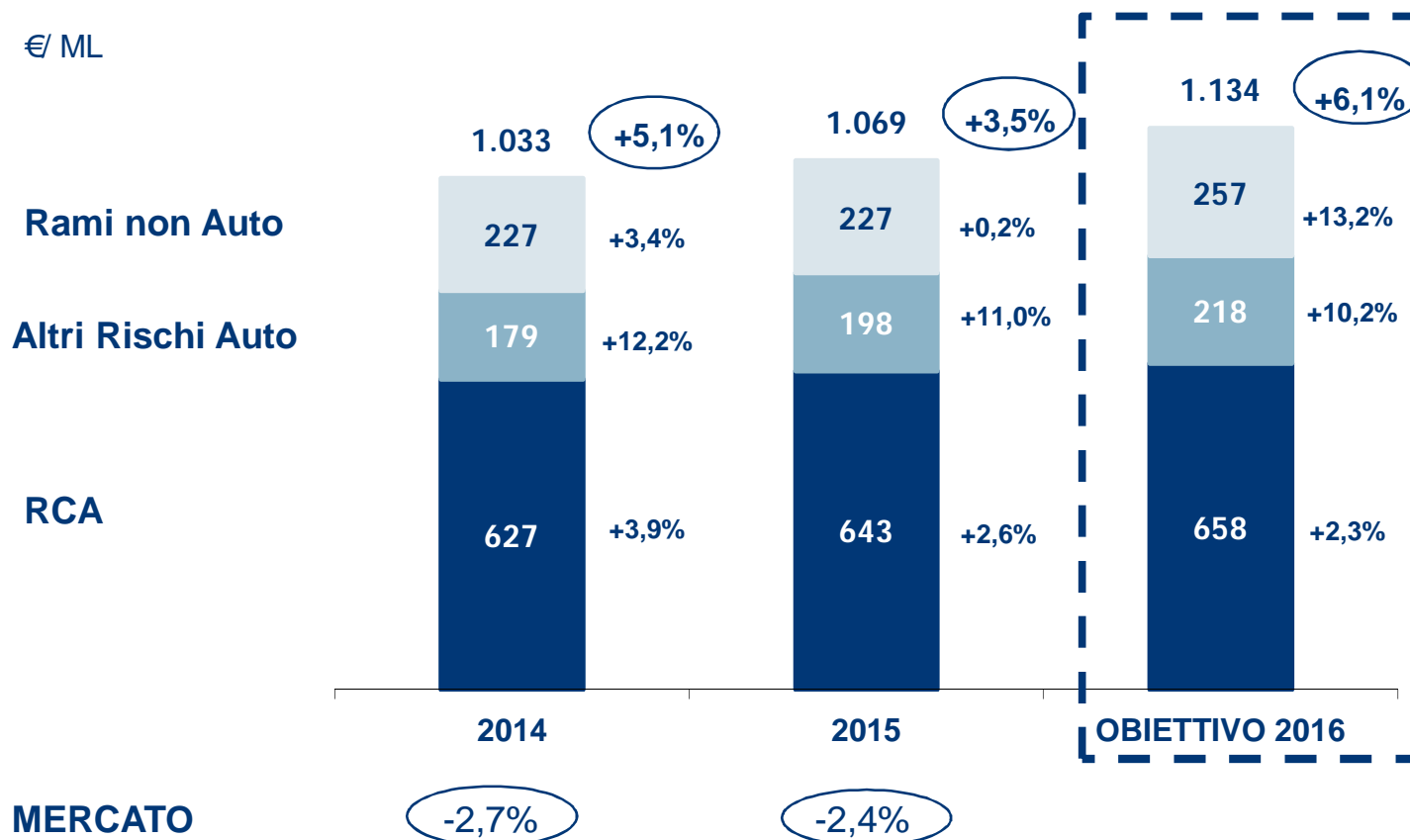
RAMI DANNI

RAMI VITA

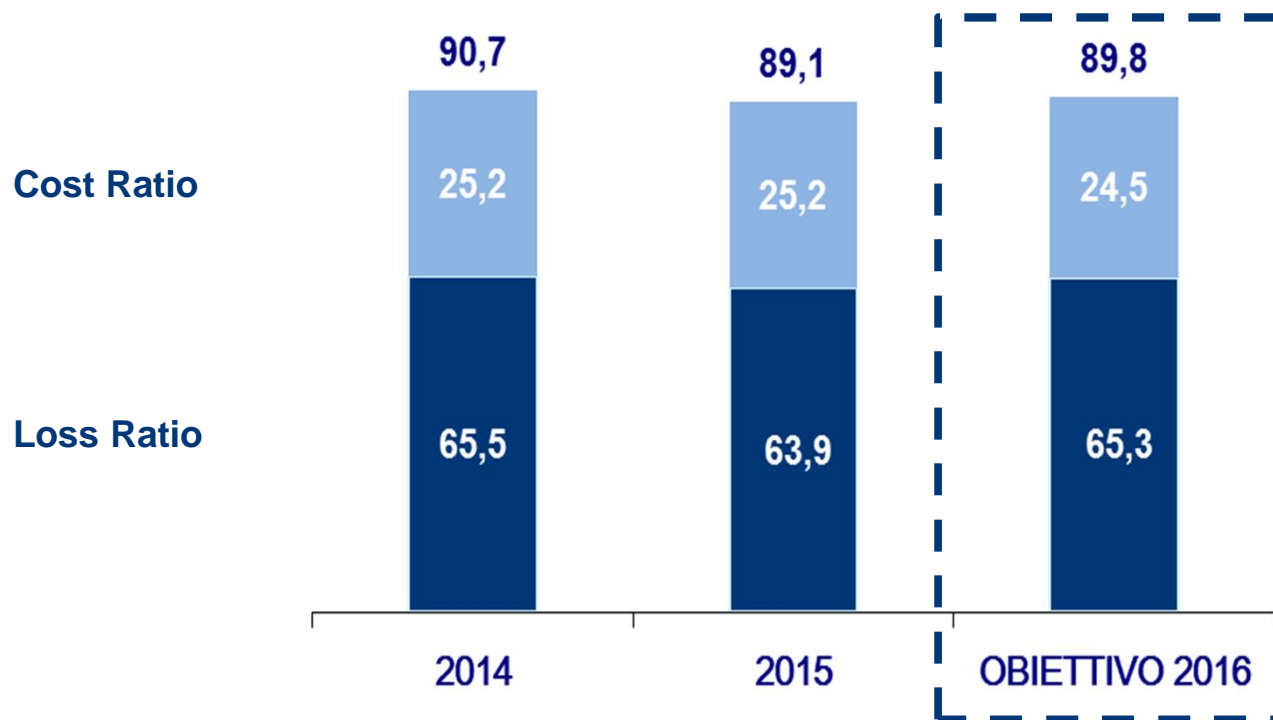
INVESTIMENTI

INFORMAZIONI FINANZIARIE

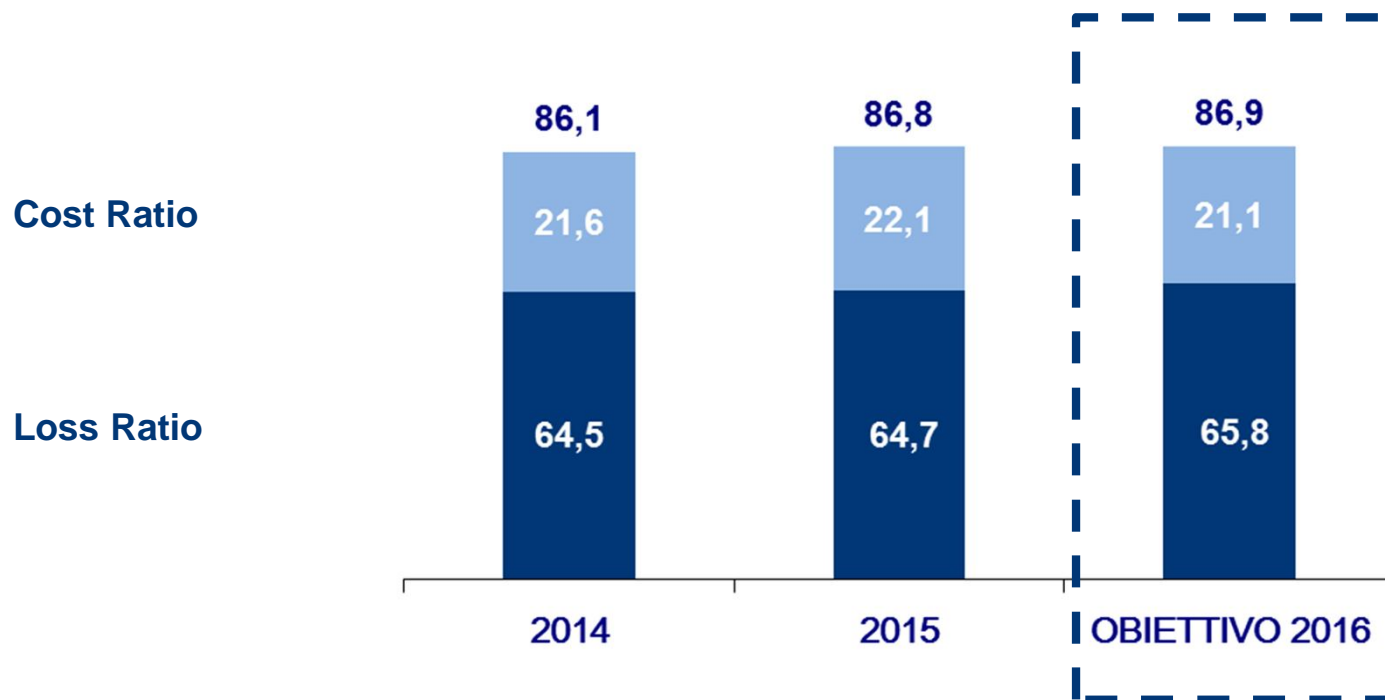
- ✓ Sviluppo 2016 tramite le garanzie accessorie conducente e rami non auto
- ✓ Volumi RCA 2015 e 2016 risentono ancora della competizione sui prezzi



- ✓ Loss ratio lavoro diretto 2015: 66,2% (66,4% nel 2014)
- ✓ Effetto sinistri di punta sul 2015 neutralizzato dalle coperture riassicurative



✓ Ipotizzata frequenza RCA in aumento nel 2016



LA NOSTRA STRATEGIA IN BREVE

PIANO 2014-2016

STRUTTURA SOCIETARIA

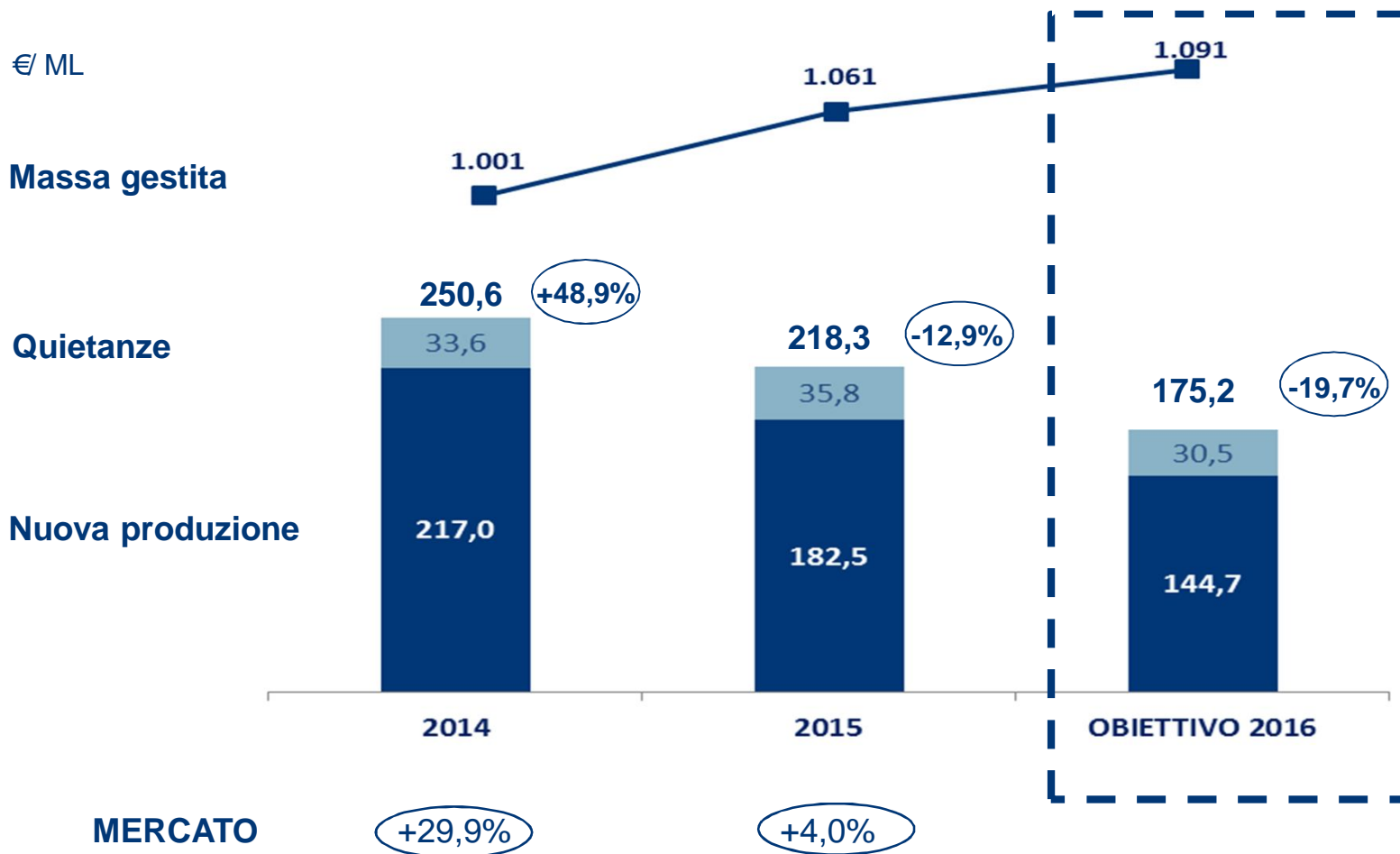
RAMI DANNI

RAMI VITA

INVESTIMENTI

INFORMAZIONI FINANZIARIE

- ✓ Strategia di contenimento dei premi unici rivalutabili collegati a gestioni separate a causa del perdurare dei bassi tassi di interesse
- ✓ Incremento Massa gestita.



LA NOSTRA STRATEGIA IN BREVE

PIANO 2014-2016

STRUTTURA SOCIETARIA

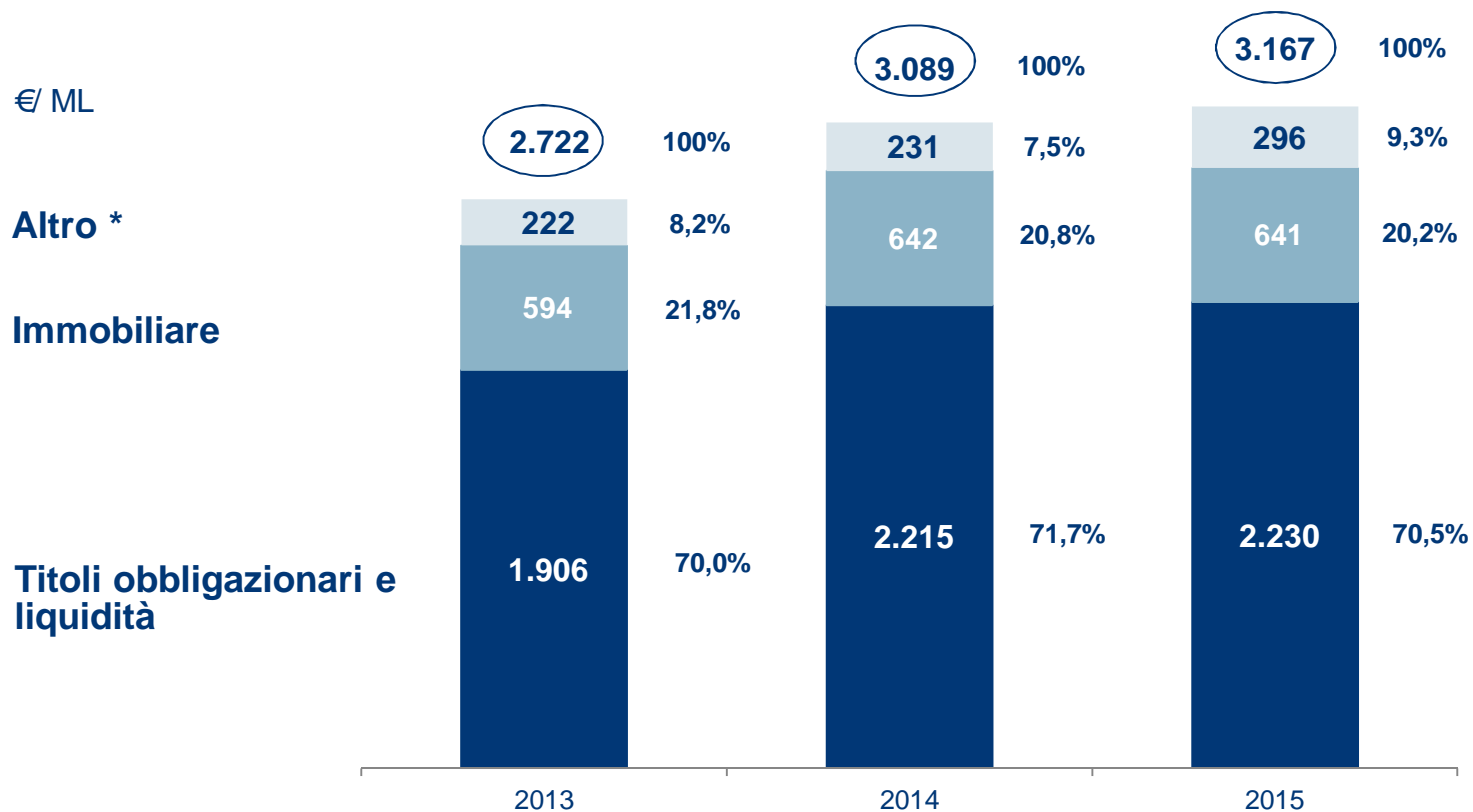
RAMI DANNI

RAMI VITA

INVESTIMENTI

INFORMAZIONI FINANZIARIE

- ✓ Portafoglio investimenti stabile con nucleo centrale in titoli di stato
- ✓ Pianificata diversificazione del portafoglio titoli di stato italiani nei rami danni



* Altro: Partecipazioni, azioni e quote di OICR, Finanziamenti e crediti

LA NOSTRA STRATEGIA IN BREVE

PIANO 2014-2016

STRUTTURA SOCIETARIA

RAMI DANNI

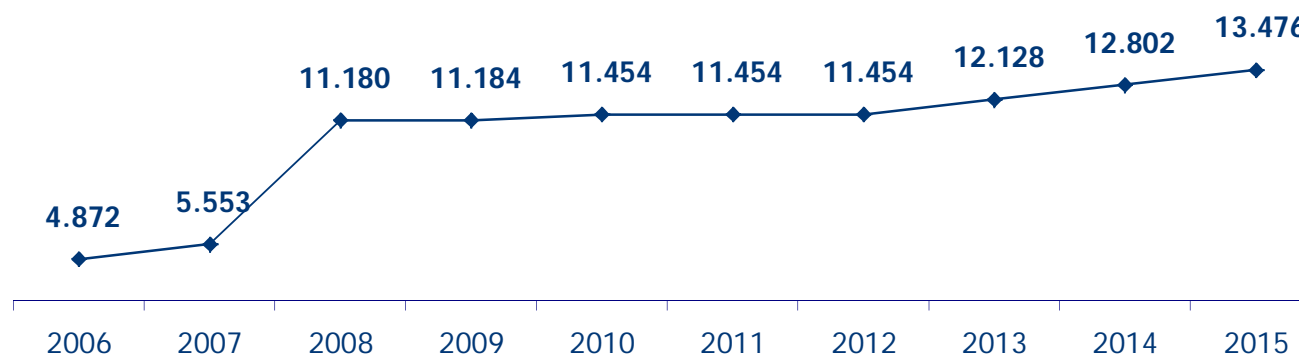
RAMI VITA

INVESTIMENTI

INFORMAZIONI FINANZIARIE

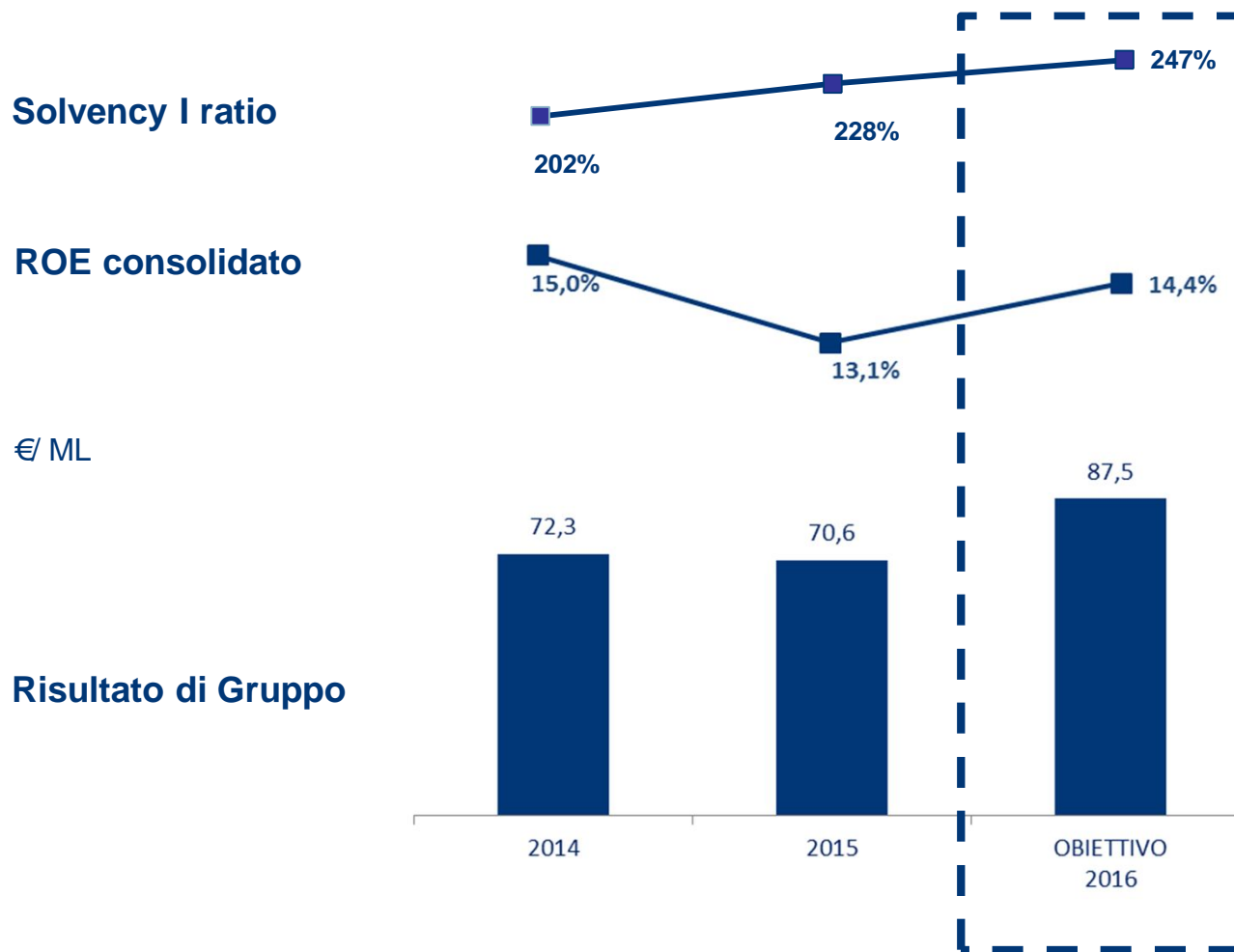
- ✓ Obiettivo crescita annuale media del dividendo 2014 – 2016: +5%

€/ 000



* Nel 2008 aumento gratuito di capitale (1:1)

- ✓ Risultati 2015 penalizzati dalla rideterminazione delle imposte differite attive a seguito della Legge di Stabilità 2016 (c.a €9,5 ML).



- ✓ **PREMI**
PREMI CONTABILIZZATI LAVORO DIRETTO - Classificazione gestionale
- ✓ **LOSS RATIO – LAVORO CONSERVATO** - Classificazione gestionale
SINISTRI DI COMPETENZA / PREMI DI COMPETENZA
- ✓ **COST RATIO - LAVORO CONSERVATO** - Classificazione gestionale
(SPESE DI GESTIONE + AMMORTAMENTO BENI IMMATERIALI + PARTITE TECNICHE) / PREMI DI COMPETENZA
- ✓ **COMBINED RATIO – LAVORO CONSERVATO** - Classificazione gestionale
(SINISTRI DI COMPETENZA + SPESE DI GESTIONE + AMMORTAMENTO BENI IMMATERIALI + PARTITE TECNICHE) / PREMI DI COMPETENZA
- ✓ **ROE CONSOLIDATO**
UTILE NETTO DI GRUPPO D'ESERCIZIO / SEMISOMMA PATRIMONIO NETTO DI GRUPPO INIZIALE + PATRIMONIO NETTO DI GRUPPO FINALE.
IL PATRIMONIO SI CONSIDERA AL NETTO DELLA RISERVA PER PLUSVALENZE/MINUSVALENZE LATENTI
- ✓ **SOLVENCY RATIO I**
PATRIMONIO DI SOLVIBILITA' DISPONIBILE / MARGINE DI SOLVIBILITA' RICHIESTO
- ✓ **MASSA GESTITA**
RISERVA MATEMATICA CLASSE C + CLASSE D