



Repertorio n. 18581

Raccolta n. 11733

VERBALE DI ASSEMBLEA ORDINARIA

REDATTO AI SENSI DELL'ART. 2375 COMMA 3 C.C.

DELLA SOCIETA' "Unipol Gruppo Finanziario S.p.A."

R E P U B B L I C A I T A L I A N A

Il giorno diciotto maggio duemilasedici.

In Bologna, Via Stalingrado n. 37.

Davanti a me Domenico Damascelli, notaio iscritto al Collegio notarile del Distretto di Bologna, con residenza in Imola,

è comparso

- STEFANINI Pierluigi, nato a Sant'Agata Bolognese (BO) il giorno 28 giugno 1953, domiciliato ove *infra* per la carica, il quale interviene al presente atto nella qualità di Presidente del Consiglio di Amministrazione e quindi legale rappresentante della società **"Unipol Gruppo Finanziario S.p.A."**, capogruppo del Gruppo Assicurativo Unipol, iscritto all'Albo dei gruppi assicurativi al n. 046, nonché capogruppo del Gruppo Bancario Unipol, iscritto all'Albo dei gruppi bancari, con sede in Bologna (BO), Via Stalingrado n. 45, con capitale sociale sottoscritto e versato per Euro 3.365.292.408,03

(tremiliarditrecentosessantacinquemilioniduecentonovantadue milioni quattrocentotto virgola zero tre), codice fiscale, partita I.V.A. e numero di iscrizione al Registro delle Imprese di Bologna 00284160371, R.E.A. numero BO-160304, in forma abbreviata anche **"Unipol S.p.A."** o **"UGF S.p.A."** (nel seguito, anche la **"Società"** o l'**"Emittente"** oppure **"UNIPOL"** o **"UGF"**).

Detta parte comparente, di cittadinanza italiana, della cui identità personale io notaio sono certo, nella sua citata qualità, mi dichiara che in data 28 aprile 2016, dalle ore 10.40 alle ore 14.15 in Bologna, Via Stalingrado n. 37, presso l'Unipol Auditorium, si è tenuta l'Assemblea Ordinaria della predetta società **"Unipol Gruppo Finanziario S.p.A."** convocata, a norma di legge e di Statuto, in quel luogo per quel giorno alle ore 10.30, in unica convocazione, per discutere e deliberare sul seguente

ORDINE DEL GIORNO

- 1. Bilancio d'esercizio al 31 dicembre 2015; relazione del Consiglio di Amministrazione sulla gestione; relazione del Collegio Sindacale e della Società di revisione legale. Deliberazioni inerenti e conseguenti.**
- 2. Nomina del Consiglio di Amministrazione per gli esercizi 2016, 2017 e 2018, previa determinazione del numero dei componenti e determinazione del relativo compenso. Deliberazioni inerenti e conseguenti.**
- 3. Nomina del Collegio Sindacale e del suo Presidente per gli esercizi 2016, 2017 e 2018 e determinazione del relativo compenso. Deliberazioni inerenti e conseguenti.**

Reg.to a Imola
il 19/05/2016
n. 1875
Serie 1T
euro 356,00

4. Relazione sulla remunerazione predisposta ai sensi dell'art.123-ter del Testo Unico della Finanza. Deliberazioni inerenti e conseguenti.

5. Approvazione del piano di compensi basato su strumenti finanziari, ai sensi dell'art. 114-bis del Testo Unico della Finanza. Deliberazioni inerenti e conseguenti.

6. Acquisto e disposizione di azioni proprie e della società controllante. Deliberazioni inerenti e conseguenti.

7. Aggiornamento del regolamento assembleare. Deliberazioni inerenti e conseguenti.

La parte comparente, nella sua precitata qualità, ha affidato a me notaio, in sede di apertura dell'Assemblea, l'incarico di procedere alla redazione, anche non contestuale, ai sensi dell'art. 2375, terzo comma, del codice civile, del verbale dell'Assemblea Ordinaria della predetta Società, Assemblea alla quale io notaio, debitamente richiesto, ho assistito.

Aderendo a tale richiesta, io notaio dò atto di quanto segue. Essendo le ore 10.40 assume la Presidenza dell'Assemblea ai sensi degli artt. 9 e 14 lett. b) dello Statuto sociale lo stesso comparente, che, anzitutto, rivolge un cordiale saluto a tutti gli intervenuti.

Ai sensi dell'art. 9 dello Statuto sociale, affida a me notaio l'incarico di redigere, ai sensi dell'art. 2375, terzo comma, del codice civile, il verbale in forma pubblica della presente Assemblea Ordinaria.

Quindi, il Presidente constata che:

- per il Consiglio di Amministrazione sono presenti, oltre ad esso Presidente, i signori:

- . Antonelli Giovanni, Vice Presidente;
- . Cimbri Carlo, Amministratore Delegato;
- . Berardini Francesco, Consigliere;
- . Dalle Rive Ernesto, Consigliere;
- . Di Menna Massimo, Consigliere;
- . Gualtieri Giuseppina, Consigliere;
- . Morara Pier Luigi, Consigliere;
- . Pacchioni Milo, Consigliere;
- . Pasquariello Maria Antonietta, Consigliere;
- . Righini Elisabetta, Consigliere;
- . Turrini Adriano, Consigliere;
- . Zambelli Rossana, Consigliere;
- . Zini Claudio, Consigliere;
- . Zucchelli Mario, Consigliere;

hanno giustificato la loro assenza i restanti Consiglieri;

- per il Collegio Sindacale sono presenti i Sindaci effettivi signori:

- . Chiusoli Roberto, Presidente;
- . Trombone Domenico Livio, Sindaco effettivo;
- . Bocci Silvia, Sindaco effettivo;

- è presente il Presidente Onorario Mazzoli Enea;

- assistono lo stesso Presidente nell'espletamento dei lavori assembleari, ai sensi dell'art. 4.4 del Regolamento assembleare, i signori:

- . Antonelli Giovanni, Vice Presidente;
- . Cimbri Carlo, Amministratore Delegato;
- . Chiusoli Roberto, Presidente del Collegio Sindacale.

Quindi, il Presidente dà atto che:

- ai sensi dell'art. 125-bis del Testo Unico della Finanza (di seguito, anche "TUF") l'avviso integrale di convocazione dell'Assemblea è stato pubblicato sul sito *internet* della Società in data 17 marzo 2016;

- in pari data, ai sensi dell'art. 84 del Regolamento Emittenti, è stata fornita comunicazione della convocazione all'Assemblea mediante pubblicazione dell'avviso stesso, per estratto, sul quotidiano "Il Sole 24ore";

- per quanto riguarda gli argomenti previsti all'ordine del giorno, rinvia alla copia dell'avviso integrale di convocazione acclusa alla documentazione già in possesso degli intervenuti;

- non sono giunte richieste di integrazione in relazione alle materie da trattare ai sensi dell'art. 126-bis del Testo Unico della Finanza.

Il Presidente comunica che:

- il capitale sociale sottoscritto e versato alla data odierna è di Euro 3.365.292.408,03 (tremiliarditrecentosessantacinquemilioniduecentonovantadue milaquattrocentotto virgola zero tre), suddiviso in n. 717.473.508

(settecentodiciassettemilioni quattrocentosettantatremilacinquecentotto) azioni ordinarie, prive di valore nominale;

- la Società, alla data odierna, detiene:

direttamente, n. 6.319.814

(seimilioneitrecentodiciannovemilaottocentoquattordici)

azioni ordinarie proprie, pari all'allo 0,881% (zero virgola ottocentottantuno per cento) del capitale sociale;

indirettamente, n. 3.273.561

(tremilioniduecentosettantatremilacinquecentosessantuno)

azioni ordinarie proprie, pari allo 0,456% (zero virgola quattrocentocinquantesi per cento) del capitale sociale, tramite le seguenti società controllate:

* **UNIPOLSAI S.P.A.**, per n. 3.108.860

(tremilionicentoottomilaottocentosessanta) azioni, pari allo 0,433% (zero virgola quattrocentotrentatré per cento) del capitale sociale;

* **ARCA VITA S.P.A.**, per n. 80.148

(ottantamilacentotrentotto) azioni, pari allo 0,011% (zero virgola zero undici per cento) del capitale sociale;

* **UNISALUTE S.P.A.**, per n. 51.244

(cinquantunomiladuecentoquarantaquattro) azioni, pari allo 0,007% (zero virgola zero zero sette per cento) del capitale

sociale;

* **ARCA ASSICURAZIONI S.P.A.**, per n. 18.566 (diciottomilacinquecentosessantasei) azioni, pari allo 0,003% (zero virgola zero zero tre per cento) del capitale sociale;

* **COMPAGNIA ASSICURATRICE LINEAR S.P.A.**, per n. 14.743 (quattordicimilasettecentoquarantatre) azioni, pari allo 0,002% (zero virgola zero zero due per cento) del capitale sociale;

- è stata effettuata la verifica della rispondenza delle deleghe alle disposizioni di cui all'art. 2372 del codice civile e agli articoli 135-*novies* e 135-*undecies* del Testo Unico della Finanza;

- sulla base delle informazioni in possesso della Società, non sussistono nei confronti dei soci impedimenti al legittimo esercizio del voto, ai sensi dell'art. 74, comma 1, del Codice delle Assicurazioni Private.

Il Presidente invita gli intervenuti a voler segnalare l'eventuale carenza di legittimazione al voto, ai sensi delle applicabili disposizioni di legge.

Comunica, quindi, che nessuno dei partecipanti ha segnalato alcuna carenza di legittimazione al voto.

Dà atto che **COMPUTERSHARE S.P.A.**, incaricata dalla Società di svolgere le funzioni di rappresentante designato, ai sensi dell'art. 135-*undecies* del Testo Unico della Finanza, ha comunicato di non avere ricevuto deleghe di voto dagli aventi diritto.

Dichiara che:

- sono attualmente presenti, in proprio o per delega, n. 421 legittimati al voto ai sensi di legge, titolari di n. 454.736.110 azioni ordinarie, prive di valore nominale, pari al 63,380195% delle azioni ordinarie emesse;

- l'elenco nominativo dei partecipanti legittimati ad intervenire alla presente Assemblea, in proprio o per delega, è acquisito agli atti della Società ed il relativo elenco dettagliato, in ottemperanza all'allegato 3E del Regolamento di attuazione del TUF, adottato dalla CONSOB con deliberazione 11971 del 14 maggio 1999 (di seguito, anche "**Regolamento Emittenti**") e successive modifiche e alle disposizioni di cui all'art. 2375 del codice civile, si allega al presente atto *sub A*).

Con riferimento alle norme di legge vigenti, l'Assemblea Ordinaria in unica convocazione è validamente costituita e può deliberare sugli argomenti all'ordine del giorno qualunque sia la parte del capitale sociale ordinario rappresentata.

Il Presidente, pertanto, in base ai poteri conferitigli dall'art. 9 dello Statuto sociale, dichiara la presente Assemblea regolarmente costituita ed atta a deliberare sugli argomenti all'ordine del giorno.

Il Presidente informa che, ai sensi del D.Lgs. n. 196/2003 (Codice in materia di protezione dei dati personali), i dati dei partecipanti all'Assemblea vengono raccolti e trattati dalla Società esclusivamente ai fini dell'esecuzione degli adempimenti assembleari e societari obbligatori. Similmente, la registrazione audio e video dei lavori assembleari, nonché la loro trascrizione in tempo reale, mediante stenotipia elettronica computerizzata, vengono effettuate al solo fine di agevolare la verbalizzazione della riunione e di documentare quanto trascritto nel verbale, come specificato nell'informativa ex art. 13 del citato Decreto Legislativo, consegnata a tutti gli intervenuti.

La registrazione audio e video dell'Assemblea, così come la trascrizione dei lavori assembleari, non saranno oggetto di comunicazione o diffusione e tutti i dati, nonché i supporti audio e video, verranno conservati, unitamente ai documenti prodotti durante l'Assemblea, presso la sede legale della Società.

Ricorda che non è consentito agli Azionisti effettuare registrazioni dei lavori assembleari, in quanto ciò contrasta con le norme in materia di protezione dei dati personali dei partecipanti all'adunanza e della Società, che postulano il consenso di tutti i soggetti interessati.

Il Presidente dichiara, inoltre, che:

- la Società non è soggetta ad altrui direzione e coordinamento ai sensi degli artt. 2497 e seguenti del codice civile;

- la Società è capogruppo del Gruppo Assicurativo Unipol, iscritto all'Albo dei gruppi assicurativi al n. 046;

- la Società è capogruppo del Gruppo Bancario Unipol, iscritto all'Albo dei gruppi bancari;

- ad oggi i soggetti che partecipano, direttamente o indirettamente, in misura superiore al 3% (tre per cento) del capitale sociale sottoscritto di Unipol Gruppo Finanziario, rappresentato da azioni con diritto di voto, secondo le risultanze del Libro Soci, integrate dalle comunicazioni ricevute ai sensi dell'art. 120 del Testo Unico della Finanza e da altre informazioni a disposizione, sono i seguenti:

- **FINSOE S.p.A.:** direttamente, con n. 225.316.008 (duecentoventicinquemilioneitrecentosedicimilaotto) azioni, pari al 31,40% (trentuno virgola quaranta per cento) del capitale sociale;

- **COOP ALLEANZA 3.0 SOC. COOP.:** direttamente con n. 68.975.608 (sessantottomilioneinovecentosettantacinquemilaseicentootto) azioni, pari al 9,61% (nove virgola sessantuno per cento) del capitale sociale;

- **NOVA COOP SOC. COOP.:** direttamente con n. 29.183.410 (ventinovemilioneicentottantatremilaquattrocentodieci)

azioni, pari al 4,07% (quattro virgola zero sette per cento) del capitale sociale.

Il Presidente inoltre dà atto che, riguardo agli argomenti all'ordine del giorno, è stata data puntuale esecuzione a tutti gli adempimenti previsti dalle vigenti norme di legge e regolamentari.

Comunica, in particolare, che sono stati regolarmente messi a disposizione del pubblico nei modi e nei termini di legge:

- i moduli per l'esercizio del voto per delega, ai sensi dell'art. 125-bis del Testo Unico della Finanza;

- le Relazioni illustrative del Consiglio di Amministrazione sulle proposte concernenti le materie all'ordine del giorno, redatte ai sensi della normativa di legge e regolamentare vigente;

- la Relazione finanziaria annuale contenente:

- i) il progetto di bilancio individuale dell'esercizio 2015 della Società;

- ii) il bilancio consolidato dell'esercizio 2015;

- iii) i relativi allegati;

- iv) le rispettive Relazioni degli Amministratori sulla gestione;

- v) le rispettive Relazioni del Collegio Sindacale e della società di revisione;

- la Relazione annuale sul governo societario e sugli assetti proprietari;

- le liste presentate dagli Azionisti per la nomina del Consiglio di Amministrazione e del Collegio Sindacale, unitamente alla documentazione relativa ai singoli candidati;

- l'ulteriore documentazione prevista dall'art. 2429 del codice civile.

Precisa, inoltre, che è stato distribuito agli Azionisti presenti in Assemblea, oltre alla documentazione già elencata, il seguente materiale:

- copia dello Statuto sociale e del Regolamento assembleare;

- il bilancio di sostenibilità di Unipol Gruppo Finanziario relativo all'esercizio 2015;

- altra documentazione esplicativa, predisposta a supporto dei partecipanti per la corretta espressione del voto e la richiesta di intervento, secondo quanto in seguito illustrato.

Precisa, inoltre, che saranno riportati nel verbale della presente Assemblea, o al medesimo allegati come parte integrante e sostanziale, le informazioni prescritte dall'Allegato 3E del Regolamento Emittenti della CONSOB.

Prima di passare alla trattazione degli argomenti all'ordine del giorno, il Presidente procede alla illustrazione delle modalità operative di gestione degli odierni lavori assembleari, precisando in particolare che:

Accreditamento e gestione dei lavori assembleari e, in particolare, modalità dell'esercizio del diritto di voto

- a) le operazioni di accreditamento degli intervenuti in sede di costituzione e degli aventi diritto al voto in occasione di ciascuna votazione elettronica, nonché di rilevazione dei risultati di dette votazioni sono gestite con l'ausilio di apparecchiature elettroniche e di una procedura informatica;
- b) è stata consegnata agli intervenuti un'apposita apparecchiatura elettronica denominata "RADIOVOTER", nella quale è memorizzato un codice di identificazione degli aventi diritto al voto e delle relative azioni rappresentate;
- c) tale apparecchiatura dovrà essere utilizzata per la rilevazione delle presenze ogni qual volta si entra o si esce dalla sala assembleare, onde consentire la corretta gestione dei lavori dell'Assemblea e della relativa verbalizzazione. Raccomanda, a tale fine, in caso di abbandono dei lavori assembleari, così come alla fine degli stessi, di provvedere alla riconsegna del "RADIOVOTER" alla apposita postazione ubicata all'uscita della sala, previa registrazione dell'uscita stessa tramite l'apposito apparecchio posto all'ingresso della sala stessa;
- d) relativamente alle modalità di espressione del voto, le votazioni, salvo diversa indicazione dello stesso Presidente, avverranno mediante utilizzo del "RADIOVOTER": a tale proposito, invita i presenti a leggere la nota esplicativa che è stata distribuita nel fascicolo già in possesso degli intervenuti, nonché a prendere visione di quanto proiettato in proposito sul *maxi*-schermo;
- e) agli intervenuti viene rivolto un vivo invito a non uscire dalla sala e a non entrare nella stessa durante le operazioni di voto per consentire una corretta rilevazione delle presenze;

Modalità di intervento

- f) gli intervenuti sono invitati a partecipare alla discussione attenendosi alle disposizioni dell'art. 8 del Regolamento assembleare, che troverà puntuale applicazione per lo svolgimento della presente Assemblea;
- g) al fine di consentire la più ampia partecipazione alla discussione, gli Azionisti sono invitati a formulare interventi che siano attinenti ai punti all'ordine del giorno e a contenere la durata degli stessi. Ciascun Azionista può svolgere, su ogni argomento all'ordine del giorno, un solo intervento ed una successiva replica a richiesta. Al termine di tutti gli interventi verranno fornite le risposte alle richieste degli Azionisti, previa eventuale sospensione dei lavori assembleari per un periodo limitato di tempo; coloro che hanno chiesto la parola avranno la facoltà, come già prima precisato, di effettuare, al termine delle risposte, una replica a richiesta;
- h) in base a quanto previsto all'art. 11 del Regolamento assembleare - tenuto conto dell'oggetto e della rilevanza dei singoli argomenti posti in discussione - il Presidente

ritiene di predeterminare in dieci minuti la durata massima degli interventi, mentre le repliche dovranno essere contenute in cinque minuti;

i) tutti coloro che fossero interessati a presentare richieste di intervento e di eventuale replica sono pregati di recarsi, con l'apposita scheda contenuta nel fascicolo consegnato agli intervenuti all'atto dell'accreditamento ed il proprio "RADIOVOTER", presso la postazione "INTERVENTI" presente a fianco della postazione "VOTO ASSISTITO", posta sul lato della sala.

Precisa che il notaio Damascelli prenderà nota delle generalità di ciascun interpellante, dell'ordine degli interventi e, ai sensi dell'art. 2375 del codice civile, per sunto, delle materie oggetto degli interventi stessi, delle risposte fornite e delle eventuali dichiarazioni a commento, fatta salva la facoltà del Presidente di accettare eventuali richieste da parte degli interpellanti di riportare integralmente in allegato al verbale il loro intervento, purché tale richiesta sia accompagnata dalla contestuale consegna del relativo testo scritto.

Informa, inoltre, che, nei termini previsti nell'avviso di convocazione dell'odierna Assemblea (25 aprile 2016), sono pervenute alla Società dagli Azionisti signori Sandro Sinigaglia, titolare di n. 291 (duecentonovantuno) azioni, Deborah Spina, titolare di n. 21 (ventuno) azioni, e Marco Bava, titolare di n. 6 (sei) azioni, domande ai sensi dell'art. 127-ter del Testo Unico Finanziario, le cui risposte - limitatamente a quelle pertinenti alla Società e attinenti alle materie all'ordine del giorno - sono state inserite nel fascicolo consegnato agli intervenuti ed allegate al presente verbale *sub B*).

Infine, il Presidente comunica che, ai sensi dell'art. 2 del Regolamento assembleare:

- per far fronte alle esigenze tecniche ed organizzative dei lavori assembleari, assistono all'Assemblea anche attraverso collegamento video a distanza a circuito chiuso, dipendenti della Società e del Gruppo, che assisteranno lo stesso Presidente nel corso della riunione assembleare;

- sono stati inoltre invitati a partecipare all'Assemblea esponenti delle rappresentanze sindacali aziendali, rappresentanti della società incaricata della revisione legale dei conti, consulenti della Società, personale tecnico di società esterne e uditori, rappresentanti della Lega delle Cooperative, nonché giornalisti specializzati. Questi ultimi assistono all'Assemblea da una postazione esterna alla sala, con collegamento video a circuito chiuso.

Il Presidente passa quindi alla trattazione del primo punto all'ordine del giorno dell'Assemblea.

"Bilancio d'esercizio al 31 dicembre 2015; relazione del Consiglio di Amministrazione sulla gestione; relazione del

Collegio Sindacale e della Società di revisione legale. Deliberazioni inerenti e conseguenti."

Il Presidente, al fine di lasciare maggiore spazio alla discussione e all'approfondimento degli argomenti oggetto di trattazione, propone di omettere, salvo dissenso espresso dall'Assemblea, la lettura:

- del progetto di bilancio individuale dell'esercizio chiuso al 31 dicembre 2015 e dei relativi allegati;
 - della Relazione del Consiglio di Amministrazione sulla gestione;
 - della Relazione del Collegio Sindacale;
 - della Relazione illustrativa degli Amministratori sulla presente materia all'ordine del giorno,
- documenti che sono stati puntualmente messi a disposizione del pubblico nei termini e con le modalità di legge nonché inseriti nel fascicolo distribuito agli intervenuti.

Mette ai voti per alzata di mano la formulata proposta.

Invita gli intervenuti a non assentarsi dalla riunione sino a quando non sia terminata la votazione.

VOTAZIONE

Rilevato che non vi sono contrari o astenuti, il Presidente dichiara chiusa la votazione in ordine alla proposta di omissione della lettura della documentazione relativa al bilancio di esercizio chiuso al 31 dicembre 2015 e dichiara che la proposta è stata approvata all'unanimità.

Precisa, inoltre, che l'Amministratore Delegato provvederà ad illustrare, anche attraverso la proiezione di alcune *slide* esplicative, l'andamento della gestione nel corso dell'esercizio 2015 nonché i risultati conseguiti nel corso del piano industriale 2013-2015.

Sono le ore 10.55 e il Presidente cede quindi la parola all'Amministratore Delegato Carlo Cimbri il quale, con l'ausilio di *slide* che si allegano al presente atto **sub C**), dà corso alla richiesta del Presidente.

Al termine dell'esposizione del signor Cimbri, sono le ore 11.50 e riprende la parola il Presidente il quale, prima di dare lettura della relativa proposta di delibera, informa che, in conformità a quanto richiesto dalla CONSOB con comunicazione del 18 aprile 1996, gli onorari della società di revisione legale PricewaterhouseCoopers S.p.A. per l'attività di revisione del bilancio dell'esercizio e del bilancio consolidato 2015 sono i seguenti:

- per la revisione del bilancio individuale dell'esercizio 2015 e la verifica della regolare tenuta della contabilità e della corretta rilevazione dei fatti di gestione nelle scritture contabili, un compenso (comprensivo dell'adeguamento ISTAT e al netto del contributo CONSOB, delle spese e dell'IVA) di Euro 17.426 (diciassettemilaquattrocentoventisei), a fronte di n. 230 (duecentotrenta) ore impiegate;

- per la revisione del bilancio consolidato 2015, un compenso (comprensivo dell'adeguamento ISTAT e al netto del contributo CONSOB, delle spese e dell'IVA) di Euro 94.978 (novantaquattromilanovecentosettantotto), a fronte di n. 1.250 (milleduecentocinquanta) ore impiegate. Conclude sottoponendo all'odierna Assemblea la proposta di deliberazione in merito al presente punto all'ordine del giorno.

Proposta di deliberazione

"L'Assemblea Ordinaria degli Azionisti di Unipol Gruppo Finanziario S.p.A.,

- esaminato il progetto di bilancio d'esercizio della Società chiuso al 31 dicembre 2015;
- esaminate le risultanze di detto progetto di bilancio, che chiude con un utile d'esercizio di Euro 165.500.179,17;
- vista la relazione del Consiglio di Amministrazione sull'andamento della gestione al 31 dicembre 2015;
- preso atto della Relazione del Collegio Sindacale e della Relazione della società incaricata della revisione legale dei conti PricewaterhouseCoopers S.p.A.;
- preso atto che allo stato la Società detiene n. 6.319.814 azioni ordinarie proprie,

delibera

- di approvare il bilancio d'esercizio di Unipol Gruppo Finanziario S.p.A. al 31 dicembre 2015, corredato dalla Relazione degli Amministratori sulla gestione, che evidenzia un utile d'esercizio pari ad Euro 165.500.179,17;
- di approvare la proposta di destinazione dell'utile di esercizio emergente dal bilancio di Unipol Gruppo Finanziario S.p.A. al 31 dicembre 2015, in conformità all'art. 19 dello Statuto sociale, con le seguenti modalità:
 - * alla riserva legale Euro 16.550.017,92;
 - * alla riserva straordinaria Euro 20.942.496,33
 - * la residua parte dell'utile, pari al 77,35% del totale, a dividendo per le n. 711.153.694 azioni ordinarie in circolazione, per complessivi Euro 128.007.664,92 (Euro 0,18 per azione);
- di approvare pertanto la distribuzione di un dividendo unitario, anche in considerazione della redistribuzione del dividendo di spettanza delle azioni proprie, pari ad Euro 0,18 per ogni azione ordinaria avente diritto, per complessivi Euro 128.007.664,92, fatta peraltro avvertenza che l'eventuale variazione del numero di azioni proprie in portafoglio della Società al momento della distribuzione non avrà incidenza sull'importo del dividendo unitario come sopra stabilito, ma andrà ad incremento o decremento dell'importo accantonato a riserva straordinaria;
- di fissare nel giorno 25 maggio 2016 la data di inizio pagamento del dividendo (stacco cedola 23 maggio 2016 e record date 24 maggio 2016)".

Apertura della discussione

Il Presidente quindi apre la discussione sul primo punto all'ordine del giorno pregando coloro che intendono prendere la parola di recarsi, se ancora non vi hanno provveduto, muniti del "RADIOVOTER", presso la postazione "INTERVENTI" presente presso la postazione "VOTO ASSISTITO", posta sul lato sinistro della sala, al fine di consegnare agli addetti la apposita scheda per la richiesta di intervento.

Il Presidente si avvarrà della collaborazione dell'Amministratore Delegato e, ove ritenuto necessario, dei dirigenti, dipendenti e collaboratori della Società, per rispondere alle domande formulate.

Invita quindi a raggiungere la postazione la prima persona che ha richiesto di intervenire e ricorda di contenere l'intervento entro dieci minuti.

Sono le ore 11.59 e prende la parola l'Azionista Alberto Enzini il quale - con riferimento alle trattative fra l'Azienda e le organizzazioni sindacali (di cui egli fa parte) per la definizione di un unico Contratto Integrativo Aziendale Assicurativo del Gruppo Unipol - evidenzia che, contemporaneamente allo svolgimento dell'Assemblea, si sta tenendo una manifestazione dei lavoratori del Gruppo Unipol che contribuiscono, attraverso il proprio lavoro, a garantire solidità all'intero Gruppo. Elogia, altresì, le capacità del *management* del Gruppo Unipol, che ha consentito allo stesso di diventare sempre più solido e *leader* nel mercato assicurativo, attraverso successivi processi di acquisizione e di integrazione con altre realtà.

Al riguardo, ricorda le criticità emerse, anche in passato, in occasione dei vari percorsi di integrazione, e le iniziative attuate al fine di evitare che si verificassero differenze di trattamento fra lavoratori di diversa provenienza, sottolineando, altresì, l'importanza dell'acquisizione di Fondiaria-Sai, che ritiene sia stata determinante per consentire al Gruppo Unipol di conseguire una maggiore competitività sul mercato assicurativo.

Dando atto dell'elevato numero di dipendenti del Gruppo Unipol, ognuno con un proprio percorso lavorativo e professionale nonché, con una propria storia contrattuale, frutto di mediazioni e sacrifici, il signor Enzini auspica che il Gruppo prosegua il processo di integrazione ed unificazione dei differenti trattamenti contrattuali, nel rispetto, tuttavia, delle diversità esistenti tra le situazioni di partenza.

L'Azionista dichiara di essere consapevole che il costo del personale rappresenti un costo certo, non variabile, di cui è necessario tenere conto per garantire la competitività del Gruppo sul mercato, che peraltro è anche determinata dall'impegno e dal sacrificio dei lavoratori, e rileva la necessità che la storia dei lavoratori ex Unipol ed ex

Fondiaria-Sai non sia cancellata, con l'auspicio che in futuro diventi la storia dei dipendenti di tutto il Gruppo Unipol.

Invita quindi la Società ed il Gruppo a dare prova di credere nei propri dipendenti e a riprendere la trattativa sindacale, rivedendo le proprie posizioni, non per far vincere i dipendenti bensì l'azienda tutta; evidenzia la disponibilità dei lavoratori alla ripresa del negoziato per mezzo dei propri rappresentanti sindacali.

Sono le ore 12.08 e prende la parola l'Azionista Sandro Sinigaglia il quale, nell'ambito del processo di semplificazione della struttura societaria intrapreso dal Gruppo, che definisce lodevole, suggerisce di addivenire alla eliminazione, in tempi brevi, della società Unipol Finance, ritenendo che essa abbia esaurito il proprio scopo e, quindi, che sia ingiustificabile sostenerne i costi.

L'Azionista evidenzia poi che la controllante Finsoe S.p.A. ha iscritto le azioni di Unipol Gruppo Finanziario nel bilancio chiuso al 31 dicembre 2014 ad un valore di 10 euro, precisando che lo stesso sarebbe supportato, secondo quanto riportato dagli organi di Finsoe, dal parere di una società di consulenza che, ad avviso dell'Azionista, avrebbe peraltro reputato tale valore inferiore a quello realisticamente ad esso attribuibile. Afferma, quindi, di aver svolto, utilizzando i dati accessibili, una propria personale valutazione della singola azione di UGF, che a suo dire non condurrebbe al valore sopra indicato; domanda se la società di consulenza di Finsoe si sia avvalsa degli stessi dati relativi a UGF che sono fruibili dalla generalità degli Azionisti o se la stessa abbia potuto beneficiare di informazioni più dettagliate. In particolare, l'Azionista chiede di sapere se UGF abbia fornito alla propria controllante, e/o alla società di consulenza che l'ha assistita, informazioni non accessibili da parte di tutti gli altri soci della stessa UGF.

Il signor Sinigaglia sostiene quindi che nel conto economico dell'esercizio 2015 di UGF sono stati inseriti, con il criterio della competenza, i dividendi distribuiti, in particolare, dalle società controllate UnipolSai, Unipol Finance, Unisalute e Arca Vita, per un ammontare di circa 300 milioni di Euro; asserisce di non voler esprimere giudizi rispetto a tale scelta, ritenendo, tuttavia, che nel prospetto descrittivo delle partecipazioni indicate nella situazione patrimoniale sarebbe più opportuno precisare, mediante asterisco o nota sottostante, che tali dividendi sono iscritti in bilancio, ma con godimento a partire dal primo gennaio 2016.

L'Azionista lamenta infine che il fascicolo distribuito agli intervenuti in Assemblea sia diverso rispetto a quello presente presso la società di stoccaggio *Emarket Storage* e a

quanto pubblicato sul sito *internet* di Unipol, in riferimento all'attestazione sottoscritta dal dott. Cimbri e dal Dirigente Preposto.

Afferma che la citata diversità è presumibilmente conseguenza di un errore materiale, ove alla pagina 101 del "fascicolo elettronico" disponibile sul sito risulta l'attestazione riferita al bilancio consolidato, invece che l'attestazione inerente al bilancio individuale; invita, quindi, per il futuro ad una maggiore attenzione.

Sono le ore 12.15 e prende la parola l'Azionista Gino Dominici il quale - esprimendo la propria soddisfazione per il lavoro svolto dalla Società e dal Gruppo, che definisce "immane", tenuto conto delle risorse e dell'impegno profusi dall'Amministratore Delegato e dai suoi collaboratori per la gestione aziendale, in particolare, a seguito dell'acquisizione di Fondiaria-Sai - si dichiara favorevole ad approvare il bilancio dell'esercizio 2015.

Evidenzia come l'ultimo triennio sia stato significativo nella storia della Società per dare vita in Italia ad un grande gruppo assicurativo.

Elogia, quindi, il buon risultato economico conseguito dal Gruppo, che ha consentito la distribuzione di dividendi interessanti agli Azionisti; dopo aver rivolto i propri ringraziamenti all'Amministratore Delegato e ai suoi collaboratori, esorta i medesimi a proseguire nel loro importante lavoro in favore della Società.

Sono le ore 12.18 e prende la parola Mario Barni il quale, dopo aver anch'egli evidenziato l'importante lavoro svolto dagli Amministratori negli ultimi anni, chiede che cosa provocò negli anni 2010-2012 quella che lui definisce "distruzione di ricchezza" di Unipol.

Afferma che, a proprio avviso, la Società si è esposta ad un rischio economico e soprattutto morale con la scelta di acquisire Fondiaria-Sai, stanti le forti criticità che caratterizzavano quest'ultima.

L'Azionista richiama il fatto che, durante lo svolgimento di un'Assemblea della società FIAT, fu l'unico ad avere il coraggio di dire che il capitalismo era finito e che a gestire l'economia e la finanza non ci sono più uomini d'onore, bensì persone che definisce "speculatori e profittatori". Al riguardo, sottolinea l'esigenza di "svegliarsi", recuperando i valori degli uomini che nel passato hanno lottato per le nostre libertà, al fine di evitare il rischio di incorrere in una "catastrofe".

Essendosi conclusi gli interventi, il Presidente cede la parola all'Amministratore Delegato per dare risposta alle domande presentate dagli Azionisti intervenuti.

Prende la parola l'Amministratore Delegato Carlo Cimbri il quale, ringraziato l'Azionista Alberto Enzini per le parole di apprezzamento spese riguardo all'operato negli anni dello

stesso signor Cimbri e dei suoi collaboratori in favore del Gruppo, spiega anzitutto che non esistono automatismi per cui un gruppo è forte e permane tale nel corso degli anni, precisando che un Gruppo forte può diventare debolissimo fino quasi a scomparire.

Al riguardo, l'Amministratore Delegato afferma che la responsabilità di chi amministra il Gruppo è quella di tutelare tutta la "comunità" che ruota intorno ad Unipol (Azionisti, dipendenti, agenti), al fine di garantire, per quanto possibile, prosperità, anche futura.

In particolare, rileva che a chi amministra la Società spetta l'ingrato compito di portare a sintesi in modo equilibrato ed equo interessi che sono certo convergenti nel lungo periodo, ma che all'opposto potrebbero confliggere e divergere nel breve periodo.

Esorta, quindi, gli intervenuti ad interrogarsi su quale sia il punto giusto di equità che, a proprio avviso deve costituire il parametro di riferimento per coloro che amministrano il Gruppo.

Nell'intento di focalizzare l'attenzione sui cambiamenti che hanno caratterizzato il Gruppo e il contesto che vi ruota attorno, dichiara che il Gruppo stesso attualmente è una grande realtà chiamata ad adattarsi alle proprie accresciute dimensioni e che, per la rilevanza acquisita, gode di rispettabilità e credibilità, che debbono essere preservate.

Evidenzia, quindi, che se si vuole evitare che il settore assicurativo del Gruppo e UGF si trovino in futuro ad affrontare situazioni più difficili, occorre fare delle scelte ponderate nel presente; in questa ottica, il costo del lavoro rappresenta una delle componenti da osservare con la massima attenzione, riconoscendone la dignità e l'importanza, posto che - in un contesto di mercato di decremento dei premi, certo non ascrivibile a un minore impegno dei dipendenti - tale costo ha un'incidenza molto più elevata che in passato; nello svolgimento delle trattative su richiamate, il *management* della Società e chi rappresenta le parti chiamate a negoziare con Unipol debbono avere cognizione di ciò, mettendo da parte i personalismi, consapevoli del ruolo che rivestono.

Il signor Cimbri spiega che è in gioco un'operazione di omogeneizzazione del Contratto Integrativo Aziendale di tutti i dipendenti del Gruppo, per gli aspetti relativi sia alla parte economica che a quella normativa, in riferimento ai quali, dopo circa trenta giornate di trattativa, è stata formulata un'ultima proposta di mediazione da parte della Società, che - precisa l'Amministratore Delegato - comporterebbe per il Gruppo un aggravio "secco" di costi di circa 22,5 milioni di Euro annui.

Il signor Cimbri ricorda la situazione in cui si trovava Fondiaria-Sai prima della sua acquisizione da parte del

Gruppo Unipol, che si è accollato - con successo - i rischi di un'integrazione industriale contando solo sulle proprie forze, assumendo, altresì, l'impegno di raggiungere accordi con il sindacato per ridurre il numero dei dipendenti senza ricorrere a licenziamenti.

Al riguardo, sottolinea l'importanza degli accordi sindacali conclusi ed il ruolo - che giudica oltremodo importante - svolto dalle organizzazioni sindacali nelle trattative condotte durante il processo di integrazione, precisando che il Gruppo Unipol si è fatto carico degli esuberanti, che ammontavano ad oltre 2.000 unità, e che nessun dipendente non Dirigente è stato licenziato a seguito dell'acquisizione dell'ex gruppo Premafin/Fondiaria-Sai, ciò costituendo un motivo di orgoglio ed un valore da trasmettere alle future generazioni.

Con riferimento alle trattative riguardanti il Contratto Integrativo Aziendale, il signor Cimbri ricorda che tutte le organizzazioni sindacali avevano convenuto formalmente con il Gruppo che, se entro il termine del 31 marzo dell'anno in corso non fosse stato definito un nuovo e diverso accordo, a tutti i lavoratori del Gruppo sarebbe stato applicato integralmente il contratto integrativo Unipol, sottolineando, inoltre, che oltre il predetto termine sono stati concessi ulteriori 15 giorni di proroga al fine di giungere ad una conclusione delle trattative con le associazioni sindacali.

Al riguardo, pur volendo rimanere al di fuori delle dinamiche proprie delle organizzazioni sindacali, che definisce complesse ed articolate, l'Amministratore Delegato fa tuttavia presente che c'è stato un tempo per trattare e un tempo per decidere e che l'Azienda, sulla questione contrattuale, ha deciso, precisando che, a questo punto, ogni richiesta di ripresa delle trattative non sarà presa in considerazione prima della scadenza del vigente contratto integrativo Unipol.

Con riferimento all'intervento dell'Azionista Sinigaglia, l'Amministratore Delegato evidenzia che Unipol Finance deteneva azioni di risparmio di categoria "B" di UnipolSai, che, a seguito della loro conversione, si sono trasformate in azioni ordinarie. Recentemente tali azioni sono state oggetto di ulteriori acquisti da parte di tale società, che mantiene quindi un suo scopo, non comportando peraltro particolari costi, in quanto integralmente controllata da UGF.

Relativamente a Finsoe, il signor Cimbri evidenzia che UGF non fornisce a quest'ultima alcuna informazione ulteriore rispetto a quelle di cui tutto il mercato dispone, dichiarando, inoltre, a proposito delle valutazioni su Finsoe e tutte le altre considerazioni svolte dall'Azionista Sinigaglia, di non poter entrare nel merito in quanto non

possiede le informazioni necessarie a fornire risposte adeguate, né dispone, peraltro, di alcun titolo per averle.

L'Amministratore Delegato, ringraziato l'Azionista Dominici per il proprio intervento, auspica che in futuro si possano conseguire risultati sempre migliori, precisando che occorre considerare che il mercato è sempre più competitivo e che non si può cambiare il contesto in cui si opera, bensì cercare di lavorare al meglio delle proprie possibilità.

Grato per gli apprezzamenti ricevuti, il signor Cimbri afferma che il merito dei risultati conseguiti dal Gruppo deve essere riconosciuto a tutti coloro che prestano la propria attività lavorativa, a tutti i livelli in favore dell'Azienda e che con il loro impegno contribuiscono alla crescita del Gruppo stesso.

L'Amministratore Delegato evidenzia come la grande dimensione del Gruppo non debba ingenerare nei dipendenti di Unipol il pensiero di essere "arrivati" e di essere diventati parte stabile dell'élite imprenditoriale e assicurativa italiana, perché, a proprio avviso, ciò costituirebbe un grave errore.

Relativamente all'analisi svolta dall'Azionista Barni, afferma che le considerazioni espresse inducono alla riflessione su alcuni dei mali dell'epoca attuale, rispetto ai quali ritiene sia importante essere consapevoli per maturare quegli "anticorpi" volti ad evitare derive tragiche.

Il Presidente invita, quindi, a raggiungere la postazione l'Azionista Franco Franchini che ha richiesto la parola e, in seguito, la prima persona che ha richiesto di intervenire in fase di replica, ricordando di contenere l'intervento entro cinque minuti.

Sono le ore 13.02 e prende la parola l'Azionista Franco Franchini, il quale, evidenziando che durante l'Assemblea non si è detto nulla sulla situazione della Banca del Gruppo Unipol, chiede delucidazioni sul punto.

Sono le ore 13.03 e prende la parola l'Azionista Mario Barni che si dichiara non soddisfatto della risposta dell'Amministratore Delegato, in riferimento alla sua domanda sulla "distruzione di ricchezza" che avvenne nella Società nel biennio 2010-2012, pur dichiarandosi consapevole che, a proprio parere, si tratta di una risposta difficile.

Afferma di aver apprezzato la battuta sugli "anticorpi" fatta del signor Cimbri durante la precedente esposizione, e ricorda agli intervenuti la sua esperienza di azionista del "Monte dei Paschi di Siena", esprimendo l'avviso che le vicende di tale banca siano state premeditate nell'ambito di un "progetto" esterno che, a suo parere, potrebbe coinvolgere anche altre realtà che ritiene che il capitalismo non abbia mai condiviso ma accettato per comodo.

Sono le ore 13.10 e prende la parola l'Amministratore

Delegato il quale, in risposta all'intervento dell'Azionista Franchini, dichiara che Unipol Banca sta continuando a seguire le direttrici che l'hanno guidata negli ultimi anni e che prevedono di non aumentare il rischio, garantendo una solida base di liquidità e migliorando la capacità di penetrazione commerciale.

L'Amministratore Delegato pone in evidenza l'ottimo lavoro svolto dall'attuale *management* di Unipol Banca, sottolineando come il problema di quest'ultima sia rappresentato dallo stock di crediti deteriorati in portafoglio, la cui percentuale di copertura, grazie al supporto di UGF, è peraltro in miglioramento.

Dal punto di vista strategico, l'Amministratore Delegato conferma la vocazione assicurativa del Gruppo, precisando che, con riguardo ad Unipol Banca, si punta ad una possibilità di aggregazione con altre realtà che salvaguardi le professionalità che lavorano all'interno della stessa ed il valore presente.

Con riferimento all'intervento dell'Azionista Barni, richiama le difficoltà vissute nella fase post "Lehman", nel 2009, evidenziando come proprio a partire da quel momento sia iniziato un percorso di rilancio, che ha portato il Gruppo alla situazione attuale.

Sempre con riferimento al signor Barni, l'Amministratore Delegato rileva infine che UGF non ha effettuato operazioni di azzeramento e ricostituzione del capitale, ponendo invece in essere operazioni di aumento del capitale, secondo le normali dinamiche di mercato, al fine di realizzare progetti di crescita industriale, come nel caso dell'acquisizione dell'ex gruppo Premafin/Fondiaria-Sai.

Conclusasi l'esposizione del signor Cimbri, prende la parola il Presidente il quale, prima di passare alla votazione, sottolinea che la vasta e articolata azione compiuta ha saputo portare a sintesi un importante progetto di sistema, con qualità, con trasparenza e con una visione sostenibile, realizzando in ogni ambito e comparto del Gruppo puntuali ed efficaci soluzioni tese a ottimizzare, razionalizzare, integrare e ridefinire, attraverso rigorose politiche, anche dal punto di vista della correttezza, una visione di mercato ed eticamente sostenibile.

Precisa che i valori del Gruppo, rappresentati dalla lungimiranza, l'accessibilità, il rispetto, la solidarietà, la responsabilità, hanno ispirato in modo efficace l'attività posta in essere, altamente qualificata, attenta, rigorosa, sotto la guida autorevole e di alto livello di Carlo Cimbri, e grazie all'apporto qualificato del gruppo dirigente che con l'Amministratore Delegato ha collaborato intensamente durante il presente mandato, con il concorso attento e collaborativo del Consiglio di Amministrazione, con la costante attività degli agenti, con il contributo

prezioso dei lavoratori, con la fiducia che milioni di clienti che hanno scelto il Gruppo Unipol.

Afferma, quindi, di guardare con convinzione e con ulteriore slancio agli anni futuri, che giudica pieni di nuove sfide e nel corso dei quali - precisa il Presidente - sarà importante rafforzare la reputazione del Gruppo, nella consapevolezza del ruolo raggiunto nel mercato dalla Società e dal Gruppo stesso.

Il Presidente, quindi, dichiara chiusa la discussione e dà avvio alla procedura di votazione mediante l'utilizzo del "RADIOVOTER" invitando gli intervenuti a non assentarsi dalla riunione sino a quando non siano terminate le procedure di voto.

VOTAZIONE

Sono le ore 13.19 e apre la votazione.

Invita a tal fine i portatori di deleghe che intendono esprimere voto differenziato in merito alla proposta presentata a recarsi alla postazione di "VOTO ASSISTITO".

Invita gli altri intervenuti ad esprimere il voto mediante utilizzo del "RADIOVOTER", secondo le modalità in precedenza indicate.

Invita gli eventuali intervenuti che intendano correggere il voto espresso mediante il "RADIOVOTER" a recarsi presso la postazione di "VOTO ASSISTITO".

Chiede se tutti hanno espresso la propria volontà.

Dichiara chiusa la votazione in ordine alla indicata proposta sul primo punto all'ordine del giorno dell'Assemblea.

Proclamazione del risultato di voto

Il Presidente legge quindi l'"esito della votazione" consegnato dal personale addetto e dichiara che hanno partecipato alla votazione n. 421 legittimati al voto ai sensi di legge, titolari di n. 459.946.383 azioni ordinarie complessivamente pari al 64,106392% delle azioni ordinarie emesse, con:

- voti favorevoli: n. 456.974.711 azioni ordinarie, pari al 99,353909% delle azioni ordinarie rappresentate;

- voti contrari: n. 0 azioni ordinarie;

- astenuti: n. 20.087 azioni ordinarie, pari allo 0,004367% delle azioni ordinarie rappresentate;

- non votanti: n. 2.951.585 azioni ordinarie, pari allo 0,641724% delle azioni ordinarie rappresentate;

Comunica, pertanto, che la proposta risulta approvata a maggioranza.

Precisa che le risultanze delle presenze e della votazione, comprensive dei dati e delle informazioni prescritte dal Regolamento Emittenti, sono riportate in un documento allegato al presente verbale *sub D)* e che gli Azionisti partecipanti alla predetta votazione sono individuati nell'elenco portante il riepilogo degli Azionisti presenti,

personalmente o per delega, a ciascuna singola votazione, elenco che si allega al presente atto *sub E*).

Il Bilancio approvato viene allegato al presente verbale *sub F*), nel testo distribuito agli intervenuti all'ingresso, che tiene conto dell'errore materiale in precedenza rilevato dall'Azionista Sinigaglia.

Il Presidente dà atto che è terminata la trattazione del primo punto all'ordine del giorno e passa alla trattazione del secondo punto all'ordine del giorno della presente Assemblea.

"Nomina del Consiglio di Amministrazione per gli esercizi 2016, 2017 e 2018, previa determinazione del numero dei componenti e determinazione del relativo compenso. Deliberazioni inerenti e conseguenti."

Il Presidente rammenta che con l'approvazione del bilancio al 31 dicembre 2015 viene a scadere, per decorso del periodo di carica, il mandato conferito al Consiglio di Amministrazione dall'Assemblea del 30 aprile 2013.

Al riguardo, gli Azionisti sono invitati a:

- determinare il numero dei componenti del Consiglio di Amministrazione; numero che, ai sensi dell'art. 10 del vigente Statuto sociale, deve essere compreso tra 15 e 25;
- fissare la durata del nominando Consiglio di Amministrazione, posto che, ai sensi del citato art. 10 dello Statuto sociale, gli Amministratori durano in carica tre esercizi, o per il minor tempo stabilito dall'Assemblea, e sono rieleggibili;
- nominare i componenti del Consiglio di Amministrazione;
- determinare il compenso spettante ai componenti del Consiglio di Amministrazione per ciascun esercizio di incarico.

Il Presidente, preliminarmente, a nome della Società, ringrazia tutti i membri del Consiglio di Amministrazione uscente per il proficuo lavoro svolto durante il triennio del loro mandato.

Ricorda in proposito che:

- ai sensi del citato art. 10 dello Statuto sociale, l'elezione del Consiglio di Amministrazione avviene sulla base di liste, nelle quali i candidati sono elencati mediante numero progressivo. In particolare:

* dalla lista che avrà ottenuto il maggior numero di voti verranno tratti, nell'ordine progressivo con il quale sono elencati nella lista medesima, i nove decimi degli Amministratori da eleggere, con arrotondamento, in caso di numero frazionario, all'unità superiore;

- * i restanti Amministratori saranno tratti dalle altre liste;
- ai sensi della vigente normativa, in occasione del presente rinnovo almeno un terzo dei componenti deve appartenere al genere meno rappresentato, con arrotondamento, in caso di numero frazionario, all'unità

superiore;

- ai sensi del criterio applicativo 3.C.3 del Codice di Autodisciplina delle società quotate, poiché le azioni della Società rientrano nell'indice FTSE-MIB, almeno un terzo degli Amministratori deve possedere i requisiti di indipendenza del richiamato Codice, con arrotondamento, in caso di numero frazionario, all'unità inferiore;

- ai sensi del Codice di Autodisciplina delle società quotate, al quale la Società aderisce, il Consiglio di Amministrazione in carica, supportato dal Comitato Nomine e Corporate Governance, tenuto conto anche delle risultanze del processo di autovalutazione che viene condotto con frequenza annuale, ha espresso il proprio orientamento in merito alla dimensione e composizione del nominando organo amministrativo, allegato alla Relazione illustrativa degli Amministratori sull'argomento in esame.

Per esigenza di economia dei lavori assembleari, propone di omettere, salvo dissenso espresso dall'Assemblea, la lettura della Relazione illustrativa in proposito redatta dal Consiglio di Amministrazione e dell'allegato documento contenente l'orientamento agli Azionisti, espresso dal Consiglio di Amministrazione della Società, in merito alla dimensione e composizione del nominando organo amministrativo, essendo tale documentazione già stata messa a disposizione del pubblico, nei termini e con le modalità di legge, nonché inserita nel fascicolo consegnato agli intervenuti.

Mette ai voti per alzata di mano la formulata proposta.

Invita gli intervenuti a non assentarsi dalla riunione sino a quando non sia terminata la votazione.

VOTAZIONE

Rilevato che non vi sono contrari o astenuti, il Presidente dichiara chiusa la votazione in ordine alla proposta di omissione della lettura della documentazione relativa alla nomina del Consiglio di Amministrazione e dichiara che la proposta è stata approvata all'unanimità.

Informa che, nei termini e con le modalità richieste dalla disciplina di legge, regolamentare e statutaria applicabile, sono state presentate due liste contenenti i nominativi dei candidati alla carica di Amministratore:

- la **Prima Lista** è stata presentata dall'Azionista FINSOE S.p.A., titolare del 31,40% (trentuno virgola quaranta per cento) del capitale sociale;

- la **Seconda Lista** è stata presentata da alcune società di gestione del risparmio ed investitori istituzionali (i "**Soci di Minoranza**"), complessivamente titolari dell'1,121% (uno virgola centoventuno per cento) del capitale sociale.

Precisa che dette liste, unitamente alla documentazione richiesta dalle disposizioni di legge, regolamentari e statutarie vigenti, sono state messe a disposizione del

pubblico presso la sede sociale, Borsa Italiana S.p.A., il meccanismo di stoccaggio autorizzato *Emarket Storage* e sul sito *internet* della Società nei 21 giorni precedenti l'odierna Assemblea, nonché inserite nell'apposito fascicolo distribuito agli intervenuti.

Procede quindi alla lettura dei nominativi dei candidati contenuti nelle liste depositate dai suddetti Azionisti, invitando gli intervenuti anche a prendere visione di quanto proiettato nel *maxi-schermo*; in particolare:

- l'Azionista FINSOE ha presentato la lista denominata "1", proponendo di nominare quali Amministratori della Società i signori:

- 1 Pierluigi Stefanini;
- 2 Carlo Cimbri;
- 3 Adriano Turrini;
- 4 Paolo Cattabiani;
- 5 Mario Zucchelli;
- 6 Milo Pacchioni;
- 7 Ernesto Dalle Rive;
- 8 Francesco Berardini;
- 9 Daniele Ferrè;
- 10 Gianmaria Balducci;
- 11 Pier Luigi Morara;
- 12 Claudio Levorato;
- 13 Maria Antonietta Pasquariello;
- 14 Giuseppina Gualtieri;
- 15 Rossana Zambelli;
- 16 Patrizia De Luise;
- 17 Annamaria Trovò;
- 18 Anna Maria Ferraboli;
- 19 Antonietta Mundo;
- 20 Carlo Zini;
- 21 Marco Lami,

con la precisazione che hanno dichiarato:

(i) di essere indipendenti ai sensi del Codice di Autodisciplina per le società quotate i signori: Paolo Cattabiani, Ernesto Dalle Rive, Francesco Berardini, Daniele Ferrè, Gianmaria Balducci, Maria Antonietta Pasquariello, Giuseppina Gualtieri, Rossana Zambelli, Patrizia De Luise, Annamaria Trovò, Anna Maria Ferraboli, Antonietta Mundo, Carlo Zini e Marco Lami;

(ii) di essere indipendenti ai sensi del Testo Unico della Finanza i signori: Daniele Ferrè, Gianmaria Balducci, Pier Luigi Morara, Maria Antonietta Pasquariello, Giuseppina Gualtieri, Rossana Zambelli, Patrizia De Luise, Annamaria Trovò, Anna Maria Ferraboli, Antonietta Mundo e Marco Lami;

- i Soci di Minoranza hanno presentato la lista denominata "2", proponendo di nominare quali Amministratori della Società i signori:

- 1 Sandro Alfredo Pierri;

2 Silvia Elisabetta Candini;

3 Massimo Desiderio,

con la precisazione che detti candidati, sulla base delle dichiarazioni rese, si sono qualificati tutti Amministratori indipendenti, sia ai sensi del Testo Unico della Finanza che ai sensi del Codice di Autodisciplina.

Evidenzia che tali liste consentono una composizione del Consiglio di Amministrazione che rispetta la normativa vigente in materia di equilibrio tra i generi.

Segnala, inoltre, che l'Azionista FINSOE, prima dell'avvio dei lavori assembleari, ha presentato alla Presidenza una proposta di deliberazione che prevede di:

- determinare in 22 (ventidue) il numero dei componenti del Consiglio di Amministrazione;

- fissare in tre esercizi e, dunque, fino all'Assemblea convocata per l'approvazione del bilancio al 31 dicembre 2018, la durata del nominando Consiglio di Amministrazione;

- determinare gli emolumenti spettanti a ciascun membro del Consiglio di Amministrazione nell'importo annuo di Euro 50.000 (cinquantamila), da corrispondere *pro rata* con riferimento a ciascun esercizio di durata del mandato, al lordo delle ritenute e degli oneri di legge, oltre alle spese sostenute per l'espletamento dell'incarico, nonché in un ulteriore importo lordo di Euro 1.000 (mille) per ciascuna riunione consiliare o assembleare cui l'Amministratore abbia partecipato, ridotto ad Euro 500 (cinquecento) qualora la partecipazione avvenga tramite collegamento telefonico o audiovisivo;

- autorizzare la copertura assicurativa relativa ai rischi connessi alla responsabilità civile verso terzi derivante dagli obblighi legali e contrattuali inerenti la funzione di amministratore e alla connessa tutela giudiziaria, con costo a carico della Società, conferendo al Consiglio di Amministrazione e per esso al Presidente, ogni più ampio potere per l'attuazione della presente delibera, compreso quello di apportare alla polizza assicurativa attualmente in essere tutte le modifiche che si rendessero opportune in relazione a termini e condizioni, purché in linea con quelli di mercato;

- autorizzare, nei limiti di legge, i membri del Consiglio di Amministrazione all'esercizio di attività concorrenti, ai sensi dell'art. 2390 del codice civile.

Precisa che, avendo l'Azionista FINSOE presentato la proposta di determinare il numero dei componenti il Consiglio di Amministrazione in misura superiore di una unità a quella dei candidati indicati nella lista dallo stesso presentata, ove tale proposta venisse approvata dall'Assemblea, si procederà ad individuare la composizione dell'organo amministrativo, ad esito della votazione delle suddette liste, applicando quanto previsto in proposito dal

richiamato art. 10 dello Statuto sociale con riferimento ad un numero di Amministratori da eleggere pari a 22 (ventidue). Informa, infine che a tal riguardo non sono pervenute proposte da parte di altri Azionisti.

Prima di passare alla discussione sul presente punto all'ordine del giorno, precisa che si procederà a tre separate votazioni in merito, nell'ordine:

1. alla determinazione del numero dei componenti del Consiglio di Amministrazione;
2. alla nomina di detti componenti, sulla base delle richiamate liste, nonchè
3. alla determinazione della durata in carica del nominando organo amministrativo e del relativo compenso, nonchè all'autorizzazione ai sensi dell'art. 2390 del codice civile.

Apertura della discussione

Il Presidente quindi apre la discussione sul secondo punto all'ordine del giorno pregando coloro che intendono prendere la parola di recarsi, se ancora non vi hanno provveduto, muniti del "RADIOVOTER", presso la postazione "INTERVENTI" presente presso la postazione "VOTO ASSISTITO", posta sul lato sinistro della sala, al fine di consegnare agli addetti la apposita scheda per la richiesta di intervento.

Il Presidente si avvarrà della collaborazione dell'Amministratore Delegato e, ove ritenuto necessario, dei dirigenti, dipendenti e collaboratori della Società, per rispondere alle domande formulate.

Invita quindi a raggiungere la postazione la prima persona che ha richiesto di intervenire e ricorda di contenere l'intervento entro dieci minuti.

Sono le ore 13.30 e prende la parola l'Azionista Mario Barni, il quale propone che il numero degli attuali componenti del Consiglio di Amministrazione, che lui afferma essere pari a 15, rimanga invariato o che comunque sia soggetto ad un aumento più contenuto.

Conclusi gli interventi, dopo aver precisato che il numero dei componenti del Consiglio di Amministrazione uscente è pari a 25 e che la proposta di deliberazione sottoposta all'Assemblea prevede una diminuzione del medesimo di tre unità, il Presidente dichiara chiusa la discussione e dà avvio alla procedura di votazione sulle tre proposte di delibera al secondo punto all'ordine del giorno, invitando gli intervenuti a non assentarsi dalla riunione sino a quando non siano terminate le relative procedure di voto.

Provvede, quindi, in primo luogo, a sottoporre la proposta di deliberazione avente ad oggetto la determinazione in 22 (ventidue) del numero dei componenti del Consiglio di Amministrazione.

Proposta di deliberazione

"L'Assemblea Ordinaria degli Azionisti di Unipol Gruppo

Finanziario S.p.A.,

- tenuto conto della necessità di deliberare in merito alla nomina del Consiglio di Amministrazione;
- tenuto conto di quanto previsto dall'art. 10 dello Statuto sociale;
- tenuto conto dell'orientamento agli Azionisti in merito alla dimensione e composizione del nominando organo Amministrativo,
- esaminata e discussa la proposta formulata dall'Azionista FINSOE S.p.A.,

delibera

di determinare in 22 il numero dei componenti del Consiglio di Amministrazione."

VOTAZIONE

Sono le ore 13.33 e apre la votazione.

Invita a tal fine i portatori di deleghe che intendono esprimere voto differenziato in merito alla proposta presentata a recarsi alla postazione di "VOTO ASSISTITO".

Invita gli altri intervenuti ad esprimere il voto mediante utilizzo del "RADIOVOTER", secondo le modalità in precedenza indicate.

Invita gli eventuali intervenuti che intendano correggere il voto espresso mediante il "RADIOVOTER" a recarsi presso la postazione di "VOTO ASSISTITO".

Chiede se tutti hanno espresso la propria volontà.

Dichiara chiusa la votazione in ordine alla prima proposta sul secondo punto all'ordine del giorno dell'Assemblea.

Proclamazione del risultato di voto

Il Presidente legge quindi l'"esito della votazione" consegnato dal personale addetto e dichiara che hanno partecipato alla votazione n. 418 legittimati al voto ai sensi di legge, titolari di n. 459.914.946 azioni ordinarie complessivamente pari al 64,102011% delle azioni ordinarie emesse, con:

- voti favorevoli: n. 448.612.727 azioni ordinarie, pari al 97,542541% delle azioni ordinarie rappresentate;
- voti contrari: n. 9.575.459 azioni ordinarie, pari al 2,082006% delle azioni ordinarie rappresentate;
- astenuti: n. 226.760 azioni ordinarie, pari allo 0,049305% delle azioni ordinarie rappresentate;
- non votanti: n. 1.500.000 azioni ordinarie, pari allo 0,326147% delle azioni ordinarie rappresentate;

Comunica, pertanto, che la proposta di determinare in 22 il numero dei componenti il Consiglio di Amministrazione risulta approvata a maggioranza.

Precisa che le risultanze delle presenze e della votazione, comprensive dei dati e delle informazioni prescritte dal Regolamento Emittenti, sono riportate in un documento allegato al presente verbale **sub G)** e che gli Azionisti partecipanti alla predetta votazione sono individuati

nell'elenco portante il riepilogo degli Azionisti presenti, personalmente o per delega, a ciascuna singola votazione, elenco allegato al presente atto *sub E*).

Prima di dare avvio alla procedura di votazione delle liste, relativamente alle modalità di espressione del voto, invita gli intervenuti a prendere visione di quanto proiettato sul maxi-schermo con riferimento all'utilizzo del RADIOVOTER. In particolare, segnala che gli aventi diritto al voto saranno invitati a digitare sul RADIOVOTER il tasto:

- "1" per il voto favorevole alla Lista n. 1 del Socio FINSOE;
- "2" per il voto favorevole alla Lista n. 2 presentata dai Soci di Minoranza;
- "C" per il voto contrario ad entrambe le liste;
- "A" per l'astensione.

Precisa che dopo aver controllato sul *display* che il voto espresso sia corretto, occorre premere il tasto "OK" e verificare sempre sul *display* che il voto sia stato registrato.

Invita gli intervenuti a non assentarsi dalla riunione sino a quando non siano terminate le relative procedure di voto, rivolgendo agli Azionisti l'invito ad esprimere la preferenza per le liste presentate.

VOTAZIONE

Sono le ore 13.36 e apre la votazione.

Invita a tal fine i portatori di deleghe che intendono esprimere voto differenziato in merito alla proposta presentata a recarsi alla postazione di "VOTO ASSISTITO".

Invita gli altri intervenuti ad esprimere il voto mediante utilizzo del "RADIOVOTER", secondo le modalità in precedenza indicate.

Invita gli eventuali intervenuti che intendano correggere il voto espresso mediante il "RADIOVOTER" a recarsi presso la postazione di "VOTO ASSISTITO".

Chiede se tutti hanno espresso la propria volontà.

Dichiara chiusa la votazione in ordine alla nomina del Consiglio di Amministrazione.

Proclamazione del risultato di voto

Il Presidente legge quindi l'"esito della votazione" consegnato dal personale addetto e dichiara che hanno partecipato alla votazione n. 419 legittimati al voto ai sensi di legge, titolari di n. 459.915.366 azioni ordinarie complessivamente pari al 64,102069% delle azioni ordinarie emesse, con:

- voti favorevoli alla Lista "1": n. 356.315.612 azioni ordinarie, pari al 77,474170% delle azioni ordinarie rappresentate;
- voti favorevoli alla Lista "2": n. 100.067.140 azioni ordinarie, pari al 21,757729% delle azioni ordinarie rappresentate;

- voti contrari a entrambe le liste: n. 3.512.419 azioni ordinarie, pari allo 0,763710% delle azioni ordinarie rappresentate;

- astenuti: n. 20.195 azioni ordinarie, pari allo 0,004391% delle azioni ordinarie rappresentate;

- non votanti: n. 0 azioni ordinarie.

Comunica, pertanto, che all'esito della votazione, tenuto conto che il numero di Amministratori da eleggere è stato in precedenza stabilito dalla presente Assemblea in 22 (ventidue), il Consiglio di Amministrazione della Società risulta composto da 20 (venti) membri tratti dalla lista che ha ottenuto il maggior numero di voti (pari ai nove decimi degli Amministratori da eleggere, con arrotondamento all'unità superiore) e da 2 (due) membri tratti dalla lista risultata seconda per numero di voti, nelle persone dei signori:

- Pierluigi Stefanini, nato a Sant'Agata Bolognese (BO) il giorno 28 giugno 1953, domiciliato per la carica in Bologna (BO), Via Stalingrado n. 45, codice fiscale STF PLG 53H28 I191K;

- Carlo Cimbri, nato a Cagliari (CA) il giorno 31 maggio 1965, domiciliato per la carica in Bologna (BO), Via Stalingrado n. 45, codice fiscale CMB CRL 65E31 B3540;

- Adriano Turrini, nato a Crespellano (BO) il giorno 15 novembre 1956, domiciliato per la carica in Bologna (BO), Via Stalingrado n. 45, codice fiscale TRR DRN 56S15 D158F;

- Paolo Cattabiani, nato a Reggio Emilia (RE) il giorno 11 luglio 1958, domiciliato per la carica in Bologna (BO), Via Stalingrado n. 45, codice fiscale CTT PLA 58L11 H223A;

- Mario Zucchelli, nato a Castelfranco Emilia (MO) il giorno 23 gennaio 1946, domiciliato per la carica in Bologna (BO), Via Stalingrado n. 45, codice fiscale ZCC MRA 46A23 C107Q;

- Milo Pacchioni, nato a Modena (MO) il giorno 4 novembre 1950, domiciliato per la carica in Bologna (BO), Via Stalingrado n. 45, codice fiscale PCC MLI 50S04 F257W;

- Ernesto Dalle Rive, nato a Torino (TO) il giorno 2 dicembre 1960, domiciliato per la carica in Bologna (BO), Via Stalingrado n. 45, codice fiscale DLL RST 60T02 L219M;

- Francesco Berardini, nato a Genova (GE) il giorno 11 luglio 1947, domiciliato per la carica in Bologna (BO), Via Stalingrado n. 45, codice fiscale BRR FNC 47L11 D969U;

- Daniele Ferrè, nato a Busto Arsizio (VA) il giorno 27 febbraio 1956, domiciliato per la carica in Bologna (BO), Via Stalingrado n. 45, codice fiscale FRR DNL 56B27 B300P;

- Gianmaria Balducci, nato a Castel San Pietro Terme (BO) il giorno 8 febbraio 1975, domiciliato per la carica in Bologna (BO), Via Stalingrado n. 45, codice fiscale BLD GMR 75B08 C265W;

- Pier Luigi Morara, nato a Bologna (BO) il giorno 28 febbraio 1955, domiciliato per la carica in Bologna (BO),

Via Stalingrado n. 45, codice fiscale MRR PLG 55B28 A944L;
- Claudio Levorato, nato a Pianiga (VE) il giorno 15 febbraio 1949, domiciliato per la carica in Bologna (BO), Via Stalingrado n. 45, codice fiscale LVR CLD 49B15 G565I;
- Maria Antonietta Pasquariello, nata a Bologna (BO) il giorno 29 agosto 1954, domiciliata in Bologna (BO), Via Stalingrado n. 45, codice fiscale PSQ MNT 54M69 A944S;
- Giuseppina Gualtieri, nata a Moglia (MN) il giorno 26 maggio 1957, domiciliata per la carica in Bologna (BO), Via Stalingrado n. 45, codice fiscale GLT GPP 57E66 F267R;
- Rossana Zambelli, nata a Roma (RM) il giorno 5 novembre 1958, domiciliato per la carica in Bologna (BO), Via Stalingrado n. 45, codice fiscale ZMB RSN 58S45 H501R;
- Patrizia De Luise, nata Genova (GE) il giorno 2 ottobre 1954, domiciliata per la carica in Bologna (BO), Via Stalingrado n. 45, codice fiscale DLS PRZ 54R42 D969H;
- Annamaria Trovò, nata a Racconigi (CN) il giorno 4 dicembre 1963, domiciliata per la carica in Bologna (BO), Via Stalingrado n. 45, codice fiscale TRV NMR 63T44 H150R;
- Anna Maria Ferraboli, nata a Prevalle (BS) il 5 luglio 1947, domiciliata per la carica in Bologna (BO), Via Stalingrado n. 45, codice fiscale FRR NMR 47L45 H055T;
- Antonietta Mundo, nata a Roma (RM) il giorno 11 settembre 1946, domiciliata per la carica in Bologna (BO), Via Stalingrado n. 45, codice fiscale MND NNT 46P51 H501D;
- Carlo Zini, nato a Modena (MO) il giorno 4 giugno 1955, domiciliato per la carica in Bologna (BO), Via Stalingrado n. 45, codice fiscale ZNI CRL 55H04 F257W;
- Sandro Alfredo Pierri, nato a Cuorgné (TO) il giorno 18 aprile 1964, domiciliato per la carica in Bologna (BO), Via Stalingrado n. 45, codice fiscale PRR SDR 64D18 D208N;
- Silvia Elisabetta Candini, nata a Milano (MI) il giorno 2 luglio 1970, domiciliata per la carica in Bologna (BO), Via Stalingrado n. 45, codice fiscale CND SVL 70L42 F205N.

Dà atto che i nominati Amministratori hanno dichiarato, prima della Assemblea, di accettare la carica, ove deliberata dall'Assemblea medesima.

Ricorda che le risultanze delle presenze e della votazione, comprensive dei dati e delle informazioni prescritte dal Regolamento Emittenti, sono riportate in un documento allegato al presente verbale *sub H*) e che gli Azionisti partecipanti alla predetta votazione sono individuati nell'elenco portante il riepilogo degli Azionisti presenti, personalmente o per delega, a ciascuna singola votazione, elenco allegato al presente atto *sub E*).

Conclude ponendo in votazione l'ulteriore proposta formulata dall'Azionista FINSOE, sopra illustrata, relativamente alla durata in carica del Consiglio di Amministrazione e ai compensi da corrispondere ai relativi componenti.

Proposta di deliberazione

"L'Assemblea degli Azionisti di Unipol Gruppo Finanziario S.p.A., esaminata e discussa la proposta formulata dall'azionista FINSOE S.p.A.,

delibera

- di fissare in tre esercizi e, dunque, fino all'Assemblea convocata per l'approvazione del bilancio al 31 dicembre 2018, la durata del Consiglio di Amministrazione;
- di determinare gli emolumenti spettanti a ciascun membro del Consiglio di Amministrazione nell'importo annuo di Euro 50.000,00 (cinquantamila/00), da corrispondere *pro rata* con riferimento a ciascun esercizio di durata del mandato, al lordo delle ritenute e degli oneri di legge, oltre alle spese sostenute per l'espletamento dell'incarico, nonché in un ulteriore importo lordo di Euro 1.000,00 (mille/00) per ciascuna riunione consiliare o assembleare cui l'Amministratore abbia partecipato, ridotto ad Euro 500,00 (cinquecento/00) qualora la partecipazione avvenga tramite collegamento telefonico o audiovisivo;
- di autorizzare la copertura assicurativa relativa ai rischi connessi alla responsabilità civile verso terzi derivante dagli obblighi legali e contrattuali inerenti alla funzione di Amministratore e alla connessa tutela giudiziaria, con costo a carico della Società, conferendo al Consiglio di Amministrazione e per esso al Presidente, ogni più ampio potere per l'attuazione della presente delibera, compreso quello di apportare alla polizza assicurativa attualmente in essere tutte le modifiche che si rendessero opportune in relazione a termini e condizioni, purché in linea con quelli di mercato;
- di autorizzare, nei limiti di legge, i membri del Consiglio di Amministrazione all'esercizio di attività concorrenti, ai sensi dell'art. 2390 del codice civile."

VOTAZIONE

Sono le ore 13.40 e apre la votazione.

Invita a tal fine i portatori di deleghe che intendono esprimere voto differenziato in merito alla proposta presentata a recarsi alla postazione di "VOTO ASSISTITO".

Invita gli altri intervenuti ad esprimere il voto mediante utilizzo del "RADIOVOTER", secondo le modalità in precedenza indicate.

Invita gli eventuali intervenuti che intendano correggere il voto espresso mediante il "RADIOVOTER" a recarsi presso la postazione di "VOTO ASSISTITO".

Chiede se tutti hanno espresso la propria volontà.

Dichiara chiusa la votazione.

Proclamazione del risultato di voto

Il Presidente legge quindi l'"esito della votazione" consegnato dal personale addetto e dichiara che hanno partecipato alla votazione n. 419 legittimati al voto ai sensi di legge, titolari di n. 459.915.366 azioni ordinarie

complessivamente pari al 64,102069% delle azioni ordinarie emesse, con:

- voti favorevoli: n. 367.981.886 azioni ordinarie, pari all'80,010783% delle azioni ordinarie rappresentate;
- voti contrari: n. 69.694.811 azioni ordinarie, pari al 15,153834% delle azioni ordinarie rappresentate;
- astenuti: n. 20.358.669 azioni ordinarie, pari al 4,426612% delle azioni ordinarie rappresentate;
- non votanti: n. 1.880.000 azioni ordinarie, pari allo 0,408771% delle azioni ordinarie rappresentate;

Comunica, pertanto, che la proposta in ordine alla determinazione della durata in carica dell'organo amministrativo testé nominato ed al relativo compenso, nonché all'autorizzazione ai sensi dell'art. 2390 del codice civile, risulta approvata a maggioranza.

Precisa che le risultanze delle presenze e della votazione, comprensive dei dati e delle informazioni prescritte dal Regolamento Emittenti, sono riportate in un documento allegato al presente verbale *sub I*) e che gli Azionisti partecipanti alla predetta votazione sono individuati nell'elenco portante il riepilogo degli Azionisti presenti, personalmente o per delega, a ciascuna singola votazione, elenco allegato al presente atto *sub E*).

Il Presidente dà atto che è terminata la trattazione del secondo punto all'ordine del giorno e passa alla trattazione del terzo punto all'ordine del giorno della presente Assemblea.

"Nomina del Collegio Sindacale e del suo Presidente per gli esercizi 2016, 2017 e 2018 e determinazione del relativo compenso. Deliberazioni inerenti e conseguenti."

Il Presidente rammenta che con l'approvazione del bilancio al 31 dicembre 2015 viene a scadere, per decorso del periodo di carica, il mandato conferito al Collegio Sindacale, nominato dall'Assemblea del 30 aprile 2013.

L'odierna Assemblea deve, pertanto, provvedere a deliberare - nell'osservanza delle norme di legge e di regolamento, nonché statutarie, vigenti in materia - la nomina del Collegio Sindacale e del suo Presidente per gli esercizi 2016 - 2017 - 2018 e, pertanto, fino all'Assemblea di approvazione del bilancio al 31 dicembre 2018, determinandone i relativi compensi.

Ricorda in proposito che:

- ai sensi dell'art. 17 dello Statuto sociale, il Collegio Sindacale è composto da tre Sindaci effettivi e due supplenti e la loro elezione avviene sulla base di liste, nelle quali i candidati sono elencati mediante numero progressivo, idonee a consentire, così come previsto dalla normativa vigente, che un membro effettivo ed uno supplente del Collegio Sindacale siano eletti dalla minoranza e che la Presidenza del Collegio spetti al membro effettivo eletto

dalla minoranza;

- risulteranno eletti Sindaci effettivi i primi due candidati dell'apposita sezione della lista che ha ottenuto il maggior numero di voti e il primo (o unico) candidato dell'apposita sezione della lista che risulta seconda per numero di voti. Risulteranno eletti Sindaci supplenti il primo candidato dell'apposita sezione della lista che ha ottenuto il maggior numero di voti e il primo (o unico) candidato dell'apposita sezione della lista che risulta seconda per numero di voti di cui sopra;

- nella composizione del Collegio Sindacale deve essere assicurato l'equilibrio tra i generi nel rispetto delle disposizioni di legge e regolamentari applicabili.

Informa che, nei termini e con le modalità richieste dalla disciplina di legge, regolamentare e statutaria applicabile, sono state presentate due liste contenenti i nominativi dei candidati alla carica di Sindaco:

- la **Prima Lista** è stata presentata dall'Azionista FINSOE S.p.A., titolare del 31,40% (trentuno virgola quaranta per cento) del capitale sociale;

- la **Seconda Lista** è stata presentata da alcune società di gestione del risparmio ed investitori istituzionali (i "**Soci di Minoranza**"), titolari complessivamente dell'1,121% (uno virgola centoventuno per cento) del capitale sociale.

Precisa, inoltre, che dette liste, unitamente alle prescritte dichiarazioni e ai *curricula vitae* dei candidati (completi dell'elenco delle cariche di amministrazione e controllo già ricoperte dagli stessi), sono state messe a disposizione del pubblico, ai sensi di legge, presso la sede sociale, Borsa Italiana S.p.A., il meccanismo di stoccaggio autorizzato *Emarket Storage* e sul sito internet della società nonchè inserite nel fascicolo distribuito agli intervenuti.

Procede alla lettura dei nominativi dei candidati contenuti nelle liste depositate dai suddetti Azionisti, invitando gli intervenuti anche a prendere visione di quanto proiettato nel *maxi-schermo*; in particolare:

- l'Azionista FINSOE ha presentato la lista denominata "**1**", proponendo quali candidati alla carica di:

* Sindaco effettivo, i signori:

1 Roberto Chiusoli

2 Silvia Bocci;

3 Domenico Livio Trombone;

* Sindaco supplente, i signori:

1 Chiara Ragazzi;

2 Carlo Cassamagnaghi;

- i Soci di Minoranza hanno presentato la lista denominata "**2**", proponendo quali candidati alla carica di:

* Sindaco effettivo, il signor Mario Civetta;

* Sindaco supplente, il signor Massimo Gatto.

In considerazione della pluralità di liste, trova applicazione il comma 2-bis dell'art. 148 del Testo Unico della Finanza, così come richiamato anche nell'art. 17 dello Statuto sociale, ai sensi dei quali "Il Presidente del Collegio Sindacale è nominato dall'Assemblea tra i Sindaci eletti dalla minoranza".

Precisa infine che tali liste, tra l'altro, consentono una composizione del Collegio Sindacale che rispetta la normativa vigente in materia di equilibrio tra i generi.

Per esigenza di economia dei lavori assembleari, propone di omettere, salvo dissenso espresso dall'Assemblea, la lettura dell'elenco degli incarichi di amministrazione e controllo ricoperti dai candidati in altre società, essendo tale documentazione già stata messa a disposizione del pubblico, nei termini e con le modalità di legge, nonché inserita nel fascicolo consegnato agli intervenuti.

Mette ai voti per alzata di mano la formulata proposta.

Invita gli intervenuti a non assentarsi dalla riunione sino a quando non sia terminata la votazione.

VOTAZIONE

Rilevato che non vi sono contrari o astenuti, il Presidente dichiara chiusa la votazione in ordine alla proposta di omissione della lettura della documentazione relativa alla nomina del Consiglio di Amministrazione e dichiara che la proposta è stata approvata all'unanimità.

Segnala, infine, che l'Azionista FINSOE, prima dell'avvio dei lavori assembleari, ha presentato alla Presidenza una proposta di deliberazione che prevede di:

- determinare gli emolumenti spettanti a ciascun membro del Collegio Sindacale nel seguente modo: un importo annuo di Euro 75.000 (settantacinquemila) per il Presidente del Collegio Sindacale e di Euro 50.000 (cinquantamila) per ogni Sindaco Effettivo, al lordo delle ritenute e degli oneri di legge, da corrispondere *pro rata* con riferimento a ciascun esercizio di durata del mandato, oltre alle spese sostenute per l'espletamento dell'incarico;

- autorizzare la copertura assicurativa relativa ai rischi connessi alla responsabilità civile verso terzi derivante dagli obblighi legali e contrattuali inerenti alla funzione di Sindaco e alla connessa tutela giudiziaria, con costo a carico della Società, conferendo al Consiglio di Amministrazione e per esso al Presidente, ogni più ampio potere per l'attuazione della presente delibera, compreso quello di apportare alla polizza assicurativa attualmente in essere tutte le modifiche che si rendessero opportune in relazione a termini e condizioni, purché in linea con quelli di mercato.

Precisa infine che a tal riguardo non sono pervenute proposte da parte di altri Azionisti.

Apertura della discussione

Il Presidente quindi apre la discussione sul terzo punto all'ordine del giorno pregando coloro che intendono prendere la parola di recarsi, se ancora non vi hanno provveduto, muniti del "RADIOVOTER", presso la postazione "INTERVENTI" presente presso la postazione "VOTO ASSISTITO", posta sul lato sinistro della sala, al fine di consegnare agli addetti la apposita scheda per la richiesta di intervento.

Il Presidente si avvarrà della collaborazione dell'Amministratore Delegato e, ove ritenuto necessario, dei dirigenti, dipendenti e collaboratori della Società, per rispondere alle domande formulate.

Il Presidente, verificata la mancanza di interventi, prima di dare avvio alla procedura di votazione delle liste, relativamente alle modalità di espressione del voto, invita gli intervenuti a prendere visione di quanto proiettato sul maxi-schermo con riferimento all'utilizzo del RADIOVOTER. In particolare, segnala che gli aventi diritto al voto saranno invitati a digitare sul RADIOVOTER il tasto:

- "1" per il voto favorevole alla Lista n. 1 del Socio FINSOE;
- "2" per il voto favorevole alla Lista n. 2 presentata dai Soci di Minoranza;
- "C" per il voto contrario ad entrambe le liste;
- "A" per l'astensione.

Precisa che dopo aver controllato sul *display* che il voto espresso sia corretto, occorre premere il tasto "OK" e verificare sempre sul *display* che il voto sia stato registrato.

Invita gli intervenuti a non assentarsi dalla riunione sino a quando non siano terminate le relative procedure di voto, rivolgendo agli Azionisti l'invito ad esprimere la preferenza per le liste presentate.

VOTAZIONE

Sono le ore 13.48 e apre la votazione.

Invita a tal fine i portatori di deleghe che intendono esprimere voto differenziato in merito alla proposta presentata a recarsi alla postazione di "VOTO ASSISTITO".

Invita gli altri intervenuti ad esprimere il voto mediante utilizzo del "RADIOVOTER", secondo le modalità in precedenza indicate.

Invita gli eventuali intervenuti che intendano correggere il voto espresso mediante il "RADIOVOTER" a recarsi presso la postazione di "VOTO ASSISTITO".

Chiede se tutti hanno espresso la propria volontà.

Dichiara chiusa la votazione in ordine alla Lista "1" e alla Lista "2"

Proclamazione del risultato di voto

Il Presidente legge quindi l'"esito della votazione" consegnato dal personale addetto e dichiara che hanno partecipato alla votazione n. 419 legittimati al voto ai

sensi di legge, titolari di n. 459.915.366 azioni ordinarie complessivamente pari al 64,102069% delle azioni ordinarie emesse, con:

- voti favorevoli alla Lista "1": n. 348.548.547 azioni ordinarie, pari al 76,002798% delle azioni ordinarie rappresentate;

- voti favorevoli alla Lista "2": n. 107.337.585 azioni ordinarie, pari al 23,338552% delle azioni ordinarie rappresentate;

- voti contrari a entrambe le liste: n. 3.005.959 azioni ordinarie, pari allo 0,653590% delle azioni ordinarie rappresentate;

- astenuti: n. 23.275 azioni ordinarie, pari allo 0,005061% delle azioni ordinarie rappresentate;

- non votanti: n. 0 azioni ordinarie.

Comunica, pertanto, che all'esito della votazione il Collegio Sindacale della Società per gli esercizi 2016 - 2017 - 2018 risulta così composto:

- **Mario Civetta, nato a Benevento il giorno 10 aprile 1966, domiciliato per la carica in Bologna (BO), Via Stalingrado n. 45, codice fiscale CVT MRA 66D10 A783S, iscritto all'Albo dei Revisori al numero 14587, Decreto Ministeriale del 12 aprile 1995 pubblicato sulla Gazzetta Ufficiale n. 31-bis del 21 aprile 1995, quale Presidente;**

- **Roberto Chiusoli, nato a Bologna (BO) il giorno 15 settembre 1964, domiciliato per la carica in Bologna (BO), Via Stalingrado n. 45, codice fiscale CHS RRT 64P15 A944I, iscritto all'Albo dei Revisori al numero 13829, Decreto Ministeriale del 12 aprile 1995 pubblicato sulla Gazzetta Ufficiale n. 31-bis del 21 aprile 1995, quale Sindaco Effettivo;**

- **Silvia Bocci, nata a Prato (PO) il giorno 28 aprile 1967, domiciliata per la carica in Bologna (BO), Via Stalingrado n. 45, codice fiscale BCC SLV 67D68 G999F, iscritta all'Albo dei Revisori al numero 68930, Decreto Ministeriale del 26 marzo 1996 pubblicato sulla Gazzetta Ufficiale n. 28-bis IV del 5 aprile 1996, quale Sindaco Effettivo;**

- **Chiara Ragazzi nata a Bologna (BO) il giorno 30 agosto 1959, domiciliata per la carica in Bologna (BO), Via Stalingrado n. 45, codice fiscale RGZ CHR 59M70 A944Z, iscritta all'Albo dei Revisori al numero 48290, Decreto Ministeriale del 12 aprile 1995 pubblicato sulla Gazzetta Ufficiale n. 31-bis del 21 aprile 1995, quale Sindaco Supplente;**

- **Massimo Gatto, nato a Roma (RM) il giorno 27 giugno 1963, domiciliato per la carica in Bologna (BO), Via Stalingrado n. 45, codice fiscale GTT MSM 63H27 H501C, iscritto all'Albo dei Revisori al numero 104978, Decreto Ministeriale del 25 novembre 1999 pubblicato sulla Gazzetta Ufficiale n. 100 del 25 novembre 1999, quale Sindaco Supplente.**

Dà atto che i nominati Sindaci hanno dichiarato, prima della Assemblea, di accettare la carica, ove deliberata dall'Assemblea medesima.

Precisa che le risultanze delle presenze e della votazione, comprensive dei dati e delle informazioni prescritte dal Regolamento Emittenti, sono riportate in un documento allegato al presente verbale sub J) e che gli Azionisti partecipanti alla predetta votazione sono individuati nell'elenco portante il riepilogo degli Azionisti presenti, personalmente o per delega, a ciascuna singola votazione, elenco allegato al presente atto sub E).

Procede, quindi, lettura della proposta di delibera relativamente ai compensi da corrispondere ai componenti del Collegio Sindacale.

Proposta di deliberazione

"L'Assemblea Ordinaria degli Azionisti di Unipol Gruppo Finanziario S.p.A.

- vista la proposta formulata dall'Azionista FINSOE S.p.A.,
delibera

- di determinare gli emolumenti spettanti a ciascun membro del Collegio Sindacale nell'importo annuo di Euro 75.000,00 (settantacinquemila/00) per il Presidente del Collegio Sindacale e di Euro 50.000,00 (cinquantamila/00) per ogni Sindaco Effettivo, al lordo delle ritenute e degli oneri di legge, da corrispondere *pro rata* con riferimento a ciascun esercizio di durata del mandato, oltre alle spese sostenute per l'espletamento dell'incarico;

- di autorizzare la copertura assicurativa relativa ai rischi connessi alla responsabilità civile verso terzi derivante dagli obblighi legali e contrattuali inerenti alla funzione di Sindaco e alla connessa tutela giudiziaria, con costo a carico della Società, conferendo al Consiglio di Amministrazione e per esso al Presidente, ogni più ampio potere per l'attuazione della presente delibera, compreso quello di apportare alla polizza assicurativa attualmente in essere tutte le modifiche che si rendessero opportune in relazione a termini e condizioni, purché in linea con quelli di mercato.

VOTAZIONE

Sono le ore 13.51 e apre la votazione.

Invita a tal fine i portatori di deleghe che intendono esprimere voto differenziato in merito alla proposta presentata a recarsi alla postazione di "VOTO ASSISTITO".

Invita gli altri intervenuti ad esprimere il voto mediante utilizzo del "RADIOVOTER", secondo le modalità in precedenza indicate.

Invita gli eventuali intervenuti che intendano correggere il voto espresso mediante il "RADIOVOTER" a recarsi presso la postazione di "VOTO ASSISTITO".

Chiede se tutti hanno espresso la propria volontà.

Dichiara chiusa la votazione in ordine alla proposta sui compensi dei componenti del Collegio Sindacale nonché della relativa copertura assicurativa

Proclamazione del risultato di voto

Il Presidente legge quindi l' "esito della votazione" consegnato dal personale addetto e dichiara che hanno partecipato alla votazione n. 419 legittimati al voto ai sensi di legge, titolari di n. 459.915.366 azioni ordinarie complessivamente pari al 64,102069% delle azioni ordinarie emesse, con:

- voti favorevoli: n. 442.186.180 azioni ordinarie, pari al 96,145120% delle azioni ordinarie rappresentate;
- voti contrari: n. 3.322.755 azioni ordinarie, pari allo 0,722471% delle azioni ordinarie rappresentate;
- astenuti: n. 12.906.431 azioni ordinarie, pari al 2,806262% delle azioni ordinarie rappresentate;
- non votanti: n. 1.500.000 azioni ordinarie, pari allo 0,326147% delle azioni ordinarie rappresentate;

Comunica, pertanto, che la proposta risulta approvata a maggioranza.

Precisa che le risultanze delle presenze e della votazione, comprensive dei dati e delle informazioni prescritte dal Regolamento Emittenti, sono riportate in un documento allegato al presente verbale *sub K)* e che gli Azionisti partecipanti alla predetta votazione sono individuati nell'elenco portante il riepilogo degli Azionisti presenti, personalmente o per delega, a ciascuna singola votazione, elenco allegato al presente atto *sub E)*.

Il Presidente dà atto che è terminata la trattazione del terzo punto all'ordine del giorno e passa alla trattazione del quarto punto all'ordine del giorno della presente Assemblea.

"Relazione sulla remunerazione predisposta ai sensi dell'art.123-ter del Testo Unico della Finanza. Deliberazioni inerenti e conseguenti."

Il Presidente ricorda che l'art. 123-ter del Testo Unico della Finanza prevede che le società con azioni quotate pubblichino una relazione sulle politiche di remunerazione previste a favore dei componenti degli organi di amministrazione, dei Direttori Generali e dei Dirigenti con responsabilità strategiche. La relazione si compone di due sezioni:

- la Prima Sezione illustra le politiche di remunerazione dei componenti degli organi di amministrazione, dei Direttori Generali e dei Dirigenti con responsabilità strategiche nonché le procedure utilizzate per l'adozione e l'attuazione delle medesime;
- la Seconda Sezione fornisce un'adeguata rappresentazione di ciascuna delle voci che compongono la remunerazione e illustra, nominativamente per i componenti degli organi di

amministrazione e di controllo e in forma aggregata per i Dirigenti con responsabilità strategiche della Società, i compensi corrisposti nell'esercizio di riferimento a qualsiasi titolo e in qualsiasi forma dalla Società. Sono, infine, fornite informazioni sulle partecipazioni detenute, dai soggetti suindicati, nelle società quotate e nelle società da queste controllate.

Il Presidente ricorda, altresì, che ai sensi del sesto comma dell'art. 123-ter del Testo Unico della Finanza, è previsto che l'Assemblea Ordinaria sia chiamata a deliberare, con voto non vincolante, in senso favorevole o contrario, sulla Prima Sezione della Relazione.

Il voto consultivo sulla Relazione esonera la Società dall'applicazione della procedura per l'effettuazione di operazioni con parti correlate nelle deliberazioni del Consiglio di Amministrazione in materia di remunerazione degli Amministratori e dei Dirigenti con responsabilità strategiche, ai sensi dell'art. 13, terzo comma, lett. b) del Regolamento CONSOB n. 17221 del 12 marzo 2010, in materia di operazioni con parti correlate.

Sempre al fine di lasciare maggiore spazio al dibattito assembleare, propone di omettere, salvo dissenso espresso dall'Assemblea, la lettura integrale della Relazione illustrativa degli Amministratori sull'argomento e della Relazione sulla remunerazione alla stessa allegata, essendo tale documentazione stata messa a disposizione del pubblico nei termini e con le modalità di legge, nonchè inserita nel fascicolo consegnato agli intervenuti.

Mette ai voti per alzata di mano la formulata proposta.

Invita gli intervenuti a non assentarsi dalla riunione sino a quando non sia terminata la votazione.

VOTAZIONE

Rilevato che non vi sono contrari o astenuti, il Presidente dichiara chiusa la votazione in ordine alla proposta di omissione della lettura della Relazione illustrativa del Consiglio di Amministrazione sul presente argomento all'ordine del giorno e dichiara che la proposta è stata approvata all'unanimità.

Il Presidente invita l'Assemblea, ai sensi dell'art. 123-ter, sesto comma, del Testo Unico della Finanza, a esprimere il voto non vincolante sulla Prima Sezione della menzionata Relazione.

Apertura della discussione

Il Presidente quindi apre la discussione sul quarto punto all'ordine del giorno pregando coloro che intendono prendere la parola di recarsi, se ancora non vi hanno provveduto, muniti del "RADIOVOTER", presso la postazione "INTERVENTI" presente presso la postazione "VOTO ASSISTITO", posta sul lato sinistro della sala, al fine di consegnare agli addetti la apposita scheda per la richiesta di intervento.

Informa che le risposte alle domande formulate dagli Azionisti presenti in sala saranno fornite alla fine degli interventi.

Il Presidente, quindi, verificata la mancanza di interventi, dichiara chiusa la discussione e dà avvio alla procedura di votazione mediante l'utilizzo del "RADIOVOTER" invitando gli intervenuti a non assentarsi dalla riunione sino a quando non siano terminate le procedure di voto.

VOTAZIONE

Sono le ore 13.54 e apre la votazione.

Invita a tal fine i portatori di deleghe che intendono esprimere voto differenziato in merito alla proposta presentata a recarsi alla postazione di "VOTO ASSISTITO".

Invita gli altri intervenuti ad esprimere il voto mediante utilizzo del "RADIOVOTER", secondo le modalità in precedenza indicate.

Invita gli eventuali intervenuti che intendano correggere il voto espresso mediante il "RADIOVOTER" a recarsi presso la postazione di "VOTO ASSISTITO".

Chiede se tutti hanno espresso la propria volontà.

Dichiara chiusa la votazione in ordine alla indicata proposta sul quarto punto all'ordine del giorno dell'Assemblea.

Proclamazione del risultato di voto

Il Presidente legge quindi l'"esito della votazione" consegnato dal personale addetto e dichiara che hanno partecipato alla votazione n. 419 legittimati al voto ai sensi di legge, titolari di n. 459.915.366 azioni ordinarie complessivamente pari al 64,102069% delle azioni ordinarie emesse, con:

- voti favorevoli: n. 398.496.148 azioni ordinarie, pari all'86,645539% delle azioni ordinarie rappresentate;
- voti contrari: n. 58.053.593 azioni ordinarie, pari al 12,622669% delle azioni ordinarie rappresentate;
- astenuti: n. 414.040 azioni ordinarie, pari allo 0,090025% delle azioni ordinarie rappresentate;
- non votanti: n. 2.951.585 azioni ordinarie, pari allo 0,641767% delle azioni ordinarie rappresentate;

Comunica, pertanto, che la proposta risulta approvata a maggioranza.

Precisa che le risultanze delle presenze e della votazione, comprensive dei dati e delle informazioni prescritte dal Regolamento Emittenti, sono riportate in un documento allegato al presente verbale *sub L)* e che gli Azionisti partecipanti alla predetta votazione sono individuati nell'elenco portante il riepilogo degli Azionisti presenti, personalmente o per delega, a ciascuna singola votazione, elenco allegato al presente atto *sub E)*.

Il Presidente dà atto che è terminata la trattazione del quarto punto all'ordine del giorno e passa alla trattazione

del quinto punto all'ordine del giorno della presente Assemblea.

"Approvazione del piano di compensi basato su strumenti finanziari, ai sensi dell'art. 114-bis del Testo Unico della Finanza. Deliberazioni inerenti e conseguenti."

Il Presidente informa preliminarmente che essendo venuto a scadenza il piano di compensi basato su strumenti finanziari 2013-2015, approvato dall'Assemblea Ordinaria degli Azionisti della Società in data 30 aprile 2013 - come successivamente modificato con delibera dell'Assemblea Ordinaria degli Azionisti della Società in data 30 aprile 2014 per tener conto del processo di integrazione del Gruppo Unipol con l'ex gruppo Premafin/Fondiarria-Sai - gli intervenuti sono chiamati a deliberare in merito all'approvazione del piano di incentivazione basato su strumenti finanziari per il triennio 2016-2018, ai sensi e per gli effetti dell'art. 114-bis del Testo Unico della Finanza.

Ricorda inoltre che, in linea con le politiche di remunerazione adottate dalla Società ed illustrate nel precedente punto all'ordine del giorno, il sistema incentivante, rivolto ai dirigenti della Società ed all'interno del quale è inserito il "Piano Compensi 2016 - 2018", regola e disciplina le condizioni e le modalità di erogazione della componente variabile della retribuzione sia di breve sia di medio-lungo termine.

Tutte le caratteristiche del piano di compensi per il periodo 2016-2018 - che prevede, subordinatamente al verificarsi di determinate condizioni ed al raggiungimento di specifici obiettivi, l'assegnazione ai destinatari di azioni ordinarie Unipol Gruppo Finanziario e di azioni ordinarie UnipolSai S.p.A. al termine del triennio 2016-2018, nelle modalità *performance share*, con contestuale disponibilità a partire dal 2019 e per i due anni successivi - sono nel dettaglio riportate nel documento informativo, predisposto ai sensi del citato art. 114-bis del Testo Unico della Finanza e dell'art. 84-bis del Regolamento Emittenti della CONSOB.

Anche relativamente al presente argomento, propone di omettere, salvo dissenso espresso dall'Assemblea, la lettura:

- della Relazione illustrativa in proposito redatta dal Consiglio di Amministrazione;

- del documento informativo contenente tutte le caratteristiche del piano, predisposto ai sensi dell'art. 114-bis del Testo Unico della Finanza e dell'art. 84-bis del Regolamento Emittenti;

- dell'allegato regolamento del piano di compensi basato su strumenti finanziari,

essendo tale documentazione stata messa a disposizione del pubblico nei termini e con le modalità di legge, nonchè

inserita nel fascicolo consegnato agli intervenuti.
Mette ai voti per alzata di mano la formulata proposta.
Invita gli intervenuti a non assentarsi dalla riunione sino a quando non sia terminata la votazione.

VOTAZIONE

Rilevato che non vi sono contrari o astenuti, il Presidente dichiara chiusa la votazione in ordine alla proposta di omissione della lettura della documentazione relativa alla materia di cui al presente punto all'ordine del giorno e dichiara che la proposta è stata approvata all'unanimità.

Conclude sottoponendo agli intervenuti la proposta di deliberazione in merito al presente punto all'ordine del giorno.

Proposta di deliberazione

"L'Assemblea Ordinaria degli Azionisti di Unipol Gruppo Finanziario S.p.A.,

- visti gli artt. 114-*bis* del D. LGS. 24 febbraio 1998, n. 58 (il "Testo Unico della Finanza") e 84-*bis* del Regolamento CONSOB n. 11971 del 14 maggio 1999 e successive modifiche e integrazioni (il "**Regolamento Emittenti**");

- preso atto della Relazione illustrativa del Consiglio di Amministrazione e dell'allegato documento informativo redatto ai sensi del citato art. 114-*bis* del Testo Unico della Finanza,

delibera

- di approvare, ai sensi e per gli effetti dell'art. 114-*bis* del Testo Unico della Finanza e dell'art. 84-*bis* del Regolamento Emittenti, l'adozione di un piano di incentivazione basato su strumenti finanziari, di tipo *performance share*, rivolto agli esponenti aziendali di vertice ed ai *manager* di Unipol Gruppo Finanziario S.p.A. (la "**Società**"), in conformità a quanto illustrato nel documento informativo allegato alla relazione del Consiglio di Amministrazione (il "**Piano di Compensi 2016-2018**");

- di attribuire al Consiglio di Amministrazione, con espressa facoltà di subdelega, ogni più ampio potere necessario od opportuno al fine di (i) gestire, amministrare e dare completa attuazione al Piano di Compensi 2016-2018, (ii) apportarvi tutte le eventuali integrazioni e modifiche necessarie e/o opportune in conformità con le politiche di remunerazione adottate dalla Società, (ii) provvedere alla redazione e/o alla finalizzazione di ogni documento necessario od opportuno in relazione all'attuazione dello stesso piano e (iii) fornire l'informativa al mercato secondo la normativa di legge e regolamentare applicabile (ivi incluse le disposizioni previste da Codici di Autodisciplina, tempo per tempo, applicabili alla Società)."

Apertura della discussione

Il Presidente quindi apre la discussione sul quinto punto all'ordine del giorno pregando coloro che intendono prendere

la parola di recarsi, se ancora non vi hanno provveduto, muniti del "RADIOVOTER", presso la postazione "INTERVENTI" presente presso la postazione "VOTO ASSISTITO", posta sul lato sinistro della sala, al fine di consegnare agli addetti la apposita scheda per la richiesta di intervento.

Informa che le risposte alle domande formulate dagli Azionisti presenti in sala saranno fornite alla fine degli interventi.

Il Presidente, quindi, verificata la mancanza di interventi, dichiara chiusa la discussione e dà avvio alla procedura di votazione mediante l'utilizzo del "RADIOVOTER" invitando gli intervenuti a non assentarsi dalla riunione sino a quando non siano terminate le procedure di voto.

VOTAZIONE

Sono le ore 13.58 e apre la votazione.

Invita a tal fine i portatori di deleghe che intendono esprimere voto differenziato in merito alla proposta presentata a recarsi alla postazione di "VOTO ASSISTITO".

Invita gli altri intervenuti ad esprimere il voto mediante utilizzo del "RADIOVOTER", secondo le modalità in precedenza indicate.

Invita gli eventuali intervenuti che intendano correggere il voto espresso mediante il "RADIOVOTER" a recarsi presso la postazione di "VOTO ASSISTITO".

Chiede se tutti hanno espresso la propria volontà.

Dichiara chiusa la votazione in ordine alla indicata proposta sul quinto punto all'ordine del giorno dell'Assemblea.

Proclamazione del risultato di voto

Il Presidente legge quindi l'"esito della votazione" consegnato dal personale addetto e dichiara che hanno partecipato alla votazione n. 419 legittimati al voto ai sensi di legge, titolari di n. 459.915.366 azioni ordinarie complessivamente pari al 64,102069% delle azioni ordinarie emesse, con:

- voti favorevoli: n. 391.949.569 azioni ordinarie, pari all'85,222108% delle azioni ordinarie rappresentate;

- voti contrari: n. 64.447.738 azioni ordinarie, pari al 14,012956% delle azioni ordinarie rappresentate;

- astenuti: n. 566.474 azioni ordinarie, pari allo 0,123169% delle azioni ordinarie rappresentate;

- non votanti: n. 2.951.585 azioni ordinarie, pari allo 0,641767% delle azioni ordinarie rappresentate;

Comunica, pertanto, che la proposta risulta approvata a maggioranza.

Precisa che le risultanze delle presenze e della votazione, comprensive dei dati e delle informazioni prescritte dal Regolamento Emittenti, sono riportate in un documento allegato al presente verbale *sub M)* e che gli Azionisti partecipanti alla predetta votazione sono individuati

nell'elenco portante il riepilogo degli Azionisti presenti, personalmente o per delega, a ciascuna singola votazione, elenco allegato al presente atto *sub E*).

Il Presidente dà atto che è terminata la trattazione del quinto punto all'ordine del giorno e passa alla trattazione del sesto punto all'ordine del giorno della presente Assemblea.

"Acquisto e disposizione di azioni proprie e della società controllante. Deliberazioni inerenti e conseguenti."

Sempre per economia dei lavori assembleari, propone di omettere, salvo dissenso espresso dall'Assemblea, la lettura della Relazione illustrativa in proposito redatta dal Consiglio di Amministrazione, essendo la stessa già stata messa a disposizione del pubblico nei termini e con le modalità di legge, nonchè inserita nel fascicolo consegnato agli intervenuti.

Mette ai voti per alzata di mano la formulata proposta.

Invita gli intervenuti a non assentarsi dalla riunione sino a quando non sia terminata la votazione.

VOTAZIONE

Rilevato che non vi sono contrari o astenuti, il Presidente dichiara chiusa la votazione in ordine alla proposta di omissione della lettura della documentazione relativa all'acquisto e disposizione di azioni proprie e della società controllante e dichiara che la proposta è stata approvata all'unanimità.

Conclude sottoponendo all'odierna Assemblea la proposta di deliberazione in merito al presente punto all'ordine del giorno.

Proposta di deliberazione

"L'Assemblea Ordinaria di Unipol Gruppo Finanziario S.p.A.,

- preso atto della proposta del Consiglio di Amministrazione;
- visto il bilancio di esercizio chiuso al 31 dicembre 2015;
- avute presenti le disposizioni degli artt. 2357, 2357-ter e 2359-bis del codice civile;
- preso atto che la Società, detiene, allo stato, complessive n. 9.593.375 azioni proprie ordinarie, di cui n. 6.319.814 direttamente e n. 3.273.561 indirettamente, tramite le società controllate indicate in relazione;
- preso altresì atto che la Società non detiene, allo stato, né direttamente né indirettamente, alcuna azione della società controllante FINSOE S.p.A.;

delibera

(i) di revocare la precedente delibera di autorizzazione all'acquisto e/o alla disposizione di azioni proprie e della società controllante, assunta dall'Assemblea Ordinaria degli Azionisti del 18 giugno 2015;

(ii) di autorizzare, per la durata di ulteriori 18 mesi dalla presente deliberazione assembleare, l'acquisto e la disposizione di azioni proprie, ai sensi degli artt. 2357 e

2357-ter del codice civile e nel rispetto del limite massimo di spesa di Euro 100 milioni, nonché l'acquisto e la disposizione di azioni della controllante FINSOE S.p.A., ai sensi dell'art. 2359-bis del codice civile e nel rispetto del limite massimo di spesa di Euro 45 milioni, con le modalità e le condizioni di seguito precisate:

(a) l'acquisto e la disposizione di azioni proprie e della controllante potranno essere effettuati nelle quantità e con le modalità di esecuzione seguenti:

* l'acquisto delle azioni proprie potrà essere effettuato, per le quantità massime consentite dalla legge e dalle prassi di mercato ammesse, con le modalità previste dall'art. 132 del D. LGS. 24 febbraio 1998, n. 58 (Testo Unico della Finanza) e dall'art. 144-bis, comma 1, lett. a), b) e c) del Regolamento CONSOB n. 11971 del 14 maggio 1999 e successive modifiche e integrazioni (Regolamento Emittenti), nonché da ogni altra disposizione, ivi incluse le norme di cui alla direttiva 2003/6/CE e le relative norme di esecuzione, comunitarie e nazionali, ove applicabili.

Il numero massimo di azioni proprie e della controllante FINSOE S.p.A. acquistabili sopra indicato deve intendersi quale differenza fra le azioni acquistate e quelle vendute giusta autorizzazione da parte dell'Assemblea e, quindi, deve intendersi riferito al numero ulteriore di azioni proprie e della controllante FINSOE che la Società può volta a volta trovarsi a detenere in portafoglio;

* la disposizione di azioni proprie potrà essere effettuata con le modalità consentite dalla legge, anche effettuando, in una o più volte, operazioni successive di acquisto ed alienazione, sino allo scadere del termine di autorizzazione;

* l'acquisto e la disposizione di azioni della controllante FINSOE potrà essere effettuato per le quantità massime e con le modalità consentite dalla legge;

(b) l'acquisto e la disposizione di azioni proprie e della controllante potranno essere effettuati a corrispettivi determinati come segue:

- l'acquisto e la disposizione di azioni proprie, ad un prezzo non superiore del 15% e non inferiore del 15% rispetto al prezzo di riferimento registrato dal titolo nel giorno di negoziazione precedente alla data di ogni singola operazione, e comunque nel rispetto del sopra deliberato limite massimo di spesa di Euro 100 milioni;

- l'acquisto e la disposizione di azioni della controllante potranno essere effettuati ad un corrispettivo unitario massimo di Euro 1,00 e ad un corrispettivo unitario minimo di Euro 0,40, e comunque nel rispetto del sopra limite massimo di spesa di euro 45 milioni;

iii) di confermare in Euro 100 milioni la consistenza del fondo da destinare all'acquisto di azioni proprie;

iv) di confermare in Euro 45 milioni la consistenza del

fondo da destinare all'acquisto di azioni della controllante;
v) di conferire al Consiglio di Amministrazione - e per esso al Presidente e all'Amministratore Delegato, in via disgiunta tra loro ed anche a mezzo di procuratori speciali - ogni più ampio potere al fine di effettuare le operazioni di acquisto e/o disposizione delle azioni proprie e della controllante."

Apertura della discussione

Il Presidente quindi apre la discussione sul sesto punto all'ordine del giorno pregando coloro che intendono prendere la parola di recarsi, se ancora non vi hanno provveduto, muniti del "RADIOVOTER", presso la postazione "INTERVENTI" presente presso la postazione "VOTO ASSISTITO", posta sul lato sinistro della sala, al fine di consegnare agli addetti la apposita scheda per la richiesta di intervento.

Informa che le risposte alle domande formulate dagli Azionisti presenti in sala saranno fornite alla fine degli interventi.

Invita quindi a raggiungere la postazione la prima persona che ha richiesto di intervenire e ricorda di contenere l'intervento entro dieci minuti.

Sono le ore 14.03 e prende la parola l'Azionista Sandro Sinigaglia il quale rileva che la proposta sottoposta all'esame dell'Assemblea contempla due tipi di intervento: il primo è l'acquisto e l'eventuale successiva rivendita delle azioni proprie, affermando di essere ampiamente favorevole a tale prospettiva. Evidenzia, inoltre, che nella proposta in oggetto è, altresì, prevista la delega a favore del Consiglio di Amministrazione, di procedere all'acquisto di azioni della società controllante Finsoe S.p.A., precisando che verrebbe prospettata quella che gergalmente definisce "una forchetta di prezzo", con ciò intendendo l'acquisto e la vendita di azioni tra due limiti di prezzo, ove il minore sarebbe pari a 40 centesimi di Euro e il maggiore, invece, pari a 1 Euro. Ammettendo di considerare, quindi, quest'ultimo valore come la soglia massima di prezzo consentito per l'acquisto, chiede che gli venga indicato il valore dell'azione UGF corrispondente ad 1 Euro di valore attribuito all'azione della società controllante.

Il Presidente cede la parola all'Amministratore Delegato per dare risposta alla domanda dell'Azionista.

Prende, quindi, la parola il signor Cimbri il quale, in merito, precisa che la richiesta di autorizzazione all'acquisto e alla vendita di azioni della controllante Finsoe formulata all'Assemblea in questa sede - così come in occasione delle precedenti Assemblee per l'approvazione del bilancio, posto che per Legge tale autorizzazione non può essere superiore a 18 mesi - è volta a consentire alla Società di far fronte, se del caso, agli impegni derivanti alla stessa in caso di esercizio, da parte della società

J.P. Morgan, del diritto di vendere le azioni Finsoe da quest'ultima detenute, in forza di un accordo contrattuale stipulato anni addietro fra UGF e la stessa J.P. Morgan

Il Presidente invita, quindi, a raggiungere la postazione la prima persona che ha richiesto di intervenire in fase di replica e ricorda di contenere l'intervento entro cinque minuti.

Sono le ore 14.10 e prende la parola l'Azionista Sandro Sinigaglia, il quale afferma di non ricordare il prezzo di esercizio dell'opzione da parte della società J.P. Morgan, che ritiene sia pari a circa 60 centesimi di Euro per azione. Asserisce che, in base a propri calcoli, facendo riferimento ai valori del bilancio di esercizio 2014 di FINSOE, l'ipotetico acquisto delle azioni della società controllante avverrebbe ad un prezzo pari a 1 Euro per azione e conclude affermando che, sempre secondo i propri calcoli, questo attribuirebbe alle azioni di UGF un valore di circa 14 Euro ciascuna.

Il Presidente, quindi, dichiara chiusa la discussione e dà avvio alla procedura di votazione mediante l'utilizzo del "RADIOVOTER" invitando gli intervenuti a non assentarsi dalla riunione sino a quando non siano terminate le procedure di voto.

VOTAZIONE

Sono le ore 14.11 e apre la votazione.

Invita a tal fine i portatori di deleghe che intendono esprimere voto differenziato in merito alla proposta presentata a recarsi alla postazione di "VOTO ASSISTITO".

Invita gli altri intervenuti ad esprimere il voto mediante utilizzo del "RADIOVOTER", secondo le modalità in precedenza indicate.

Invita gli eventuali intervenuti che intendano correggere il voto espresso mediante il "RADIOVOTER" a recarsi presso la postazione di "VOTO ASSISTITO".

Chiede se tutti hanno espresso la propria volontà.

Dichiara chiusa la votazione in ordine alla indicata proposta sul sesto punto all'ordine del giorno dell'Assemblea.

Proclamazione del risultato di voto

Il Presidente legge quindi l'"esito della votazione" consegnato dal personale addetto e dichiara che hanno partecipato alla votazione n. 418 legittimati al voto ai sensi di legge, titolari di n. 459.915.161 azioni ordinarie complessivamente pari al 64,102041% delle azioni ordinarie emesse, con:

- voti favorevoli: n. 387.503.698 azioni ordinarie, pari all' 84,255474% delle azioni ordinarie rappresentate;
- voti contrari: n. 69.059.823 azioni ordinarie, pari al 15,015774% delle azioni ordinarie rappresentate;
- astenuti: n. 400.055 azioni ordinarie, pari allo 0,086985%

delle azioni ordinarie rappresentate;

- non votanti: n. 2.951.585 azioni ordinarie, pari allo 0,641767% delle azioni ordinarie rappresentate;

Comunica, pertanto, che la proposta risulta approvata a maggioranza.

Ricorda che le risultanze delle presenze e della votazione, comprensive dei dati e delle informazioni prescritte dal Regolamento Emittenti, sono riportate in un documento allegato al presente verbale *sub N)* e che gli Azionisti partecipanti alla predetta votazione sono individuati nell'elenco portante il riepilogo degli Azionisti presenti, personalmente o per delega, a ciascuna singola votazione, elenco allegato al presente atto *sub E)*.

Il Presidente dà atto che è terminata la trattazione del sesto punto all'ordine del giorno e passa alla trattazione del settimo punto all'ordine del giorno della presente Assemblea.

"Aggiornamento del regolamento assembleare. Deliberazioni inerenti e conseguenti."

Informa che il Consiglio di Amministrazione, a seguito della conversione di tutte le azioni privilegiate in circolazione in azioni ordinarie Unipol Gruppo Finanziario di nuova emissione, in esecuzione delle delibere delle competenti Assemblee degli Azionisti in data 25 e 26 febbraio 2015, ha ritenuto di sottoporre all'Assemblea la proposta di aggiornamento del regolamento assembleare, eliminando i riferimenti ivi contenuti agli Azionisti privilegiati ed ai loro Rappresentanti Comuni nonché apportando allo stesso talune modifiche di *wording* e alcune precisazioni, anche avuto riguardo alle disposizioni normative in materia, senza con ciò peraltro incidere sulla sostanza dei contenuti del regolamento medesimo.

Al fine di lasciare maggiore spazio alla discussione e all'approfondimento degli argomenti oggetto di trattazione propone di omettere, salvo dissenso espresso dall'Assemblea, la lettura della Relazione illustrativa e del testo del regolamento assembleare ad essa allegato, essendo tale documentazione già stata messa a disposizione del pubblico nei termini e con le modalità di legge, nonché inserita nel fascicolo consegnato agli intervenuti.

Mette ai voti per alzata di mano la formulata proposta.

Invita gli intervenuti a non assentarsi dalla riunione sino a quando non sia terminata la votazione.

VOTAZIONE

Rilevato che non vi sono contrari o astenuti, il Presidente dichiara chiusa la votazione in ordine alla proposta di omissione della lettura della documentazione relativa all'acquisto e disposizione di azioni proprie e della società controllante e dichiara che la proposta è stata approvata all'unanimità.

Conclude sottoponendo all'odierna Assemblea la proposta di deliberazione in merito al presente punto all'ordine del giorno.

Proposta di deliberazione

"L'Assemblea Ordinaria degli Azionisti di Unipol Gruppo Finanziario S.p.A.

- esaminata la Relazione Illustrativa del Consiglio di Amministrazione (la "**Relazione**"),

delibera

di modificare, nei termini indicati nella Relazione, gli articoli 1, 2, 8, 9, 12, 13 e 19 del Regolamento Assembleare, il cui testo integrale, così come modificato, viene allegato al verbale dell'odierna assemblea, per costituirne parte integrante."

Apertura della discussione

Il Presidente quindi apre la discussione sul settimo punto all'ordine del giorno pregando coloro che intendono prendere la parola di recarsi, se ancora non vi hanno provveduto, muniti del "RADIOVOTER", presso la postazione "INTERVENTI" presente presso la postazione "VOTO ASSISTITO", posta sul lato sinistro della sala, al fine di consegnare agli addetti la apposita scheda per la richiesta di intervento.

Informa che le risposte alle domande formulate dagli Azionisti presenti in sala saranno fornite alla fine degli interventi.

Il Presidente, quindi, verificata la mancanza di interventi, dichiara chiusa la discussione e dà avvio alla procedura di votazione mediante l'utilizzo del "RADIOVOTER" invitando gli intervenuti a non assentarsi dalla riunione sino a quando non siano terminate le procedure di voto.

VOTAZIONE

Sono le ore 14.13 e apre la votazione.

Invita a tal fine i portatori di deleghe che intendono esprimere voto differenziato in merito alla proposta presentata a recarsi alla postazione di "VOTO ASSISTITO".

Invita gli altri intervenuti ad esprimere il voto mediante utilizzo del "RADIOVOTER", secondo le modalità in precedenza indicate.

Invita gli eventuali intervenuti che intendano correggere il voto espresso mediante il "RADIOVOTER" a recarsi presso la postazione di "VOTO ASSISTITO".

Chiede se tutti hanno espresso la propria volontà.

Dichiara chiusa la votazione in ordine alla indicata proposta sul settimo punto all'ordine del giorno dell'Assemblea.

Proclamazione del risultato di voto

Il Presidente legge quindi l'"esito della votazione" consegnato dal personale addetto e dichiara che hanno partecipato alla votazione n. 417 legittimati al voto ai sensi di legge, titolari di n. 430.731.751 azioni ordinarie

complessivamente pari al 60,034516% delle azioni ordinarie emesse, con:

- voti favorevoli: n. 425.137.749 azioni ordinarie, pari al 98,701279% delle azioni ordinarie rappresentate;
- voti contrari: n. 380.967 azioni ordinarie, pari allo 0,088446% delle azioni ordinarie rappresentate;
- astenuti: n. 2.261.450 azioni ordinarie, pari allo 0,525025% delle azioni ordinarie rappresentate;
- non votanti: n. 2.951.585 azioni ordinarie, pari allo 0,685249% delle azioni ordinarie rappresentate;

Comunica, pertanto, che la proposta risulta approvata a maggioranza.

Ricorda che le risultanze delle presenze e della votazione, comprensive dei dati e delle informazioni prescritte dal Regolamento Emittenti, sono riportate in un documento allegato al presente verbale *sub O*) e che gli Azionisti partecipanti alla predetta votazione sono individuati nell'elenco portante il riepilogo degli Azionisti presenti, personalmente o per delega, a ciascuna singola votazione, elenco allegato al presente atto *sub E*).

Il testo integrale del Regolamento Assembleare come approvato dall'odierna Assemblea si allega al presente verbale *sub P*).

Non essendovi altri argomenti da trattare e nessuno chiedendo ulteriormente la parola, dichiara chiusa la riunione alle ore 14.15 ringraziando tutti gli intervenuti.

La parte comparente, sotto la sua personale responsabilità, consapevole della rilevanza penale del suo comportamento ai sensi dell'art. 55 D. Lgs. 231 del 2007, dichiara:

- di essere a conoscenza che le informazioni e gli altri dati forniti in occasione dell'istruttoria e della stipula del presente atto saranno impiegati dal notaio rogante ai fini degli adempimenti previsti dal citato decreto legislativo;
- che tali informazioni e dati sono aggiornati.

Le spese di questo atto e quelle inerenti e conseguenti si assumono dalla Società.

La parte comparente mi dispensa dal dare lettura della documentazione allegata.

Io notaio

dell'atto ho dato lettura alla parte comparente che lo approva e conferma.

Scritto da persona di mia fiducia e completato da me notaio su dodici fogli per quarantotto pagine.

Sottoscritto alle ore undici e quindici.

F.ti Pierluigi Stefanini - DOMENICO DAMASCELLI

Assemblea Ordinaria del 28 aprile 2016

SITUAZIONE ALL'ATTO DELLA COSTITUZIONE

Sono attualmente presenti, in proprio o per delega, n. **421** legittimati

al voto ai sensi di legge, titolari di:

n. **454.736.110** azioni ordinarie

pari al **63,380195** % delle azioni ordinarie emesse.

Elenco Intervenuti (Tutti ordinati alfabeticamente)
Assemblea Ordinaria

Badge	Titolare Tipo Rap.	Deleganti / Rappresentati legalmente	Ordinaria
1136	ARCOZZI MARIA LUISA		1.000 0,000139%
4246	BARNI MARIO		10.985 0,001531%
2612	BERARDINI FRANCESCO		0
1	R	COOP LIGURIA SOCIETA' COOPERATIVA DI CONSUMO	10.256.410
		Totale azioni	10.256.410 1,429518%
1436	BORETTINI CLAUDIO		161 0,000022%
1970	BULGARELLI MARCO		43.000 0,005993%
4306	CAMELLINI ROMANS		3.000 0,000418%
2531	CAZZATO GLORIA		140 0,000020%
2995	CIRRINCIONE GIROLAMO		1.029 0,000143%
1116	DALLE RIVE ERNESTO		0
1	R	NOVA COOP SOCIETA' COOPERATIVA	29.183.410
		Totale azioni	29.183.410 4,067524%
949	DI LORENZO RICCARDO		21 0,000003%
2742	DOMENICI GINO		3.213
1	D	DOLCETTI ORIETTA	2.142
		Totale azioni	5.355 0,000746%
825	ENZINI ALBERTO		63 0,000009%
652	FRANCHINI FRANCO		220 0,000031%
1241	GOVONI COSTANTE		205 0,000029%
3175	GRIECO GIANLUIGI		2

Elenco Intervenuti (Tutti ordinati alfabeticamente)
Assemblea Ordinaria

Badge	Titolare	Deleganti / Rappresentati legalmente	Ordinaria
Tipo Rap.			
			0,000000%
1934	MALAGRINO FRANCO		3 0,000000%
3401	MARESCA LUIGIA		42 0,000006%
4184	MASSA LORENZO		0
1	D	FINSOE FINANZIARIA DELL'ECONOMIA SOCIALE S.P.A.	225.316.008
		Totale azioni	225.316.008 31,404087%
1908	MONTI ILIC		76 0,000011%
4262	NANNI GIOVANNI		0
1	D	ZERBINI MARIA ELISABETTA	250
		Totale azioni	250 0,000035%
1767	PACCHIONI MILO		0
2	R	FINPRO SOC. COOP.	81.039
1	R	UNIBON SPA	5.128.205
		<i>di cui 5.128.205 azioni in garanzia a SOCIÉTÉ GÉNÉRALE SECURITIES SERVICES SPA;</i>	
		Totale azioni	5.209.244 0,726054%
1344	PAGA ALESSANDRO		0
293	D	82A HOLDINGS, LLC	32.302
262	D	ABN AMRO MULTI MANAGER FUNDS	3.856.050
323	D	ABU DHABI RETIREMENT PENSIONS AND BENEFITS FUND	39.980
212	D	ACTIVE INTERNATIONAL SMALL CAP LENDING COMMON TRUST FUND	104.616
347	D	ADVANCED SERIES TRUST AST GOLDMAN SACHS MULTI ASSET PORTFOLIO	38.304
350	D	ADVANCED SERIES TRUST-AST QMA EMERGING MARKETS EQUITY PORTFOLIO	434.649
121	D	AHL GENESIS LIMITED	8.677
288	D	AJO INTERNATIONAL SMALL CAP FUND, LTD.	234.791
366	D	ALASKA PERMANENT FUND CORPORATION	70.082
367	D	ALASKA PERMANENT FUND CORPORATION	373.580
53	D	ALLIANZ BEST STYLES GLOBAL AC EQUITY FUN	7.402
15	D	ALLIANZ GI FONDS AKTIEN GLOBAL	166.205
14	D	ALLIANZ GI FONDS D300	12.324
51	D	ALLIANZ GI FONDS DSPT	128.535
21	D	ALLIANZ GLOBAL INVESTORS EUROPE	47.098
346	D	ALLIANZ GLOBAL INVESTORS EUROPEGMBH	168.010
220	D	ALLIANZ GLOBAL INVESTORS FUND	746.359
197	D	ALLIANZ GLOBAL INVESTORS GMBH FOR ALLIANZGI-FONDS	386.236

Elenco Intervenuti (Tutti ordinati alfabeticamente)
Assemblea Ordinaria

Badge	Titolare	Deleganti / Rappresentati legalmente	Ordinaria
	Tipo Rap.		
		HPT	
29	D	ALLIANZ STRATEGIEFONDS BALANCE	95.197
30	D	ALLIANZ STRATEGIEFONDS STABILITAT	12.241
31	D	ALLIANZ STRATEGIEFONDS WACHSTUM	125.440
32	D	ALLIANZ STRATEGIEFONDS WACHSTUM PLUS	280.090
139	D	ALLIANZGI BEST STYLES GLOBAL EQUITY FUND	92.300
34	D	ALLIANZGI FONDS AEVN	74.977
35	D	ALLIANZGI FONDS AFE	566
18	D	ALLIANZGI FONDS AVP	2.180
19	D	ALLIANZGI FONDS BSP	22.957
20	D	ALLIANZGI FONDS CCS	62.923
22	D	ALLIANZGI FONDS GANO 2	7.644
36	D	ALLIANZGI FONDS NASPA PENSIONS FONDS	26.773
23	D	ALLIANZGI FONDS OJU	8.686
28	D	ALLIANZGI FONDS PF1	486.157
24	D	ALLIANZGI FONDS PFD	10.275
25	D	ALLIANZGI FONDS REINVEST	12.709
33	D	ALLIANZGI FONDS TOSCA	62.677
26	D	ALLIANZGI FONDS VEMK	11.749
27	D	ALLIANZGI FONDS VSBW	91.833
17	D	ALLIANZGI FONDS VSF	7.846
74	D	ANIMA SGR SPA - ANIMA GEO ITALIA	260.883
75	D	ANIMA SGR SPA - ANIMA ITALIA	179.706
382	D	AON HEWITT COLLECTIVE INVESTMENT TRUST	64.564
384	D	AON HEWITT GROUP TRUST	186.425
270	D	AQR FUNDS - AQR EQUITY MARKET NEUTRAL FUND	254.822
272	D	AQR FUNDS - AQR LONG SHORT EQUITY FUND	315.448
268	D	AQR FUNDS- AQR STYLE PREMIA ALTERNATIVE FUND	141.120
271	D	AQR FUNDS- AQR STYLE PREMIA ALTERNATIVE LV FUND	19.861
275	D	AQR GLOBAL LONG-SHORT QITY FUND	116.336
274	D	AQR R.C. EQUITY AUSTRALIA FUND	30.502
273	D	AQR TAX PLUS U.S. RELAXED CONSTRAINT EQUITY FUND	3.185
1	D	ARCA SGR -ARCA AZIONI ITALIA	380.000
135	D	ARIZONA STATE RETIREMENT SYSTEM	20.456
336	D	ASSURDIX	63.380
219	D	AXA WORLD FUNDS	4.126.743
246	D	BGI MSCI EAFE SMALL CAP EQUITY INDEX FUND B	163.155
247	D	BGI MSCI EMU IMI INDEX FUND B	373
263	D	BLACKROCK AM DE FOR ISHARES EURO STOXX UCITS ETF (DE)	149.537
266	D	BLACKROCK AM DE FOR ISHARES STOXX EUROPE 600 UCITS ETF (DE)	321.492
264	D	BLACKROCK AM DE FOR ISHS STOXX EUROPE SMALL 200 UCITS ETF (DE)	274.020
267	D	BLACKROCK AM SCH AG OBO BIFS WORLD EX SW SMALL CAP EQ INDEX F	47.646
99	D	BLACKROCK INDEXED ALL-COUNTRY EQUITY FUN	2.709
235	D	BLACKROCK INST TRUST CO NA INV FUNDSFOR EMPLOYEE BENEFIT TR	1.981.556
364	D	BLACKROCK LIFE LIMITED	193.876
248	D	BLACKROCK MSCI WORLD SMALL CAP EQ ESG SCREENED	9.795

**Elenco Interventuti (Tutti ordinati alfabeticamente)
Assemblea Ordinaria**

Badge	Titolare Tipo Rap.	Deleganti / Rappresentati legalmente	Ordinaria
		INDEX FUND B	
297	D	BLUE SKY GROUP	170.700
129	D	BMO DISCIPLINED INTERNATIONAL EQUITY FUND	100.073
389	D	BMO PRIVATE INTERNATIONAL EQUITY PORTFOLIO	511.884
37	D	BNP PARIBAS L1	319.445
371	D	BNY MELLON EMPLOYEE BENEFIT COLLECTIVE INVESTMENT FUND PLAN	15.814
357	D	BNY MELLON TRUST AND DEPOSITARY(UK) LTD AS TRUSTEE OF BLACKROCKSYSTEMATIC CONTINENTAL EUROPEAN	8.567
82	D	BT WHOLESALE MULTI MANAG INTL SHARE FUND	291.450
91	D	BUREAU OF LABOR FUNDS- LABOR PENSION FUND	28.565
102	D	BUREAU OF LABOR FUNDS- LABOR PENSION FUND	29.467
90	D	BUREAU OF LABOR FUNDS-LABOR INSURANCE FUND	48.360
101	D	BUREAU OF LABOR FUNDS-LABOR INSURANCE FUND	12.027
192	D	CALIFORNIA PUBLIC EMPLOYEES RETIREMENT SYSTEM	1.348.097
193	D	CALIFORNIA STATE TEACHERS RETIREMENT SYSTEM	256.335
111	D	CAMBRIA GLOBAL VALUE ETF	124.632
373	D	CBIS GLOBAL FUNDS PLC	150.000
390	D	CF DV ACWI EX-U.S. IMI FUND	4.493
120	D	CFSIL RE COLONIAL FIRST STATE INVESTMENT FUND 10	15.205
124	D	CH0526 - UBS (CH) INSTITUTIONAL FUND - EQUITIES GLOBAL SMALL CAP PASSIVE II	10.622
2	D	CHALLENGE FUNDS CHALLENGE ITALIAN EQUITY	600.000
57	D	CI CORPORATE CLASS LTD	729.900
362	D	CITW FUND, LP	2.151
286	D	CITY OF LOS ANGELES FIRE AND POLICE PENSION PLAN	72.875
152	D	CITY OF NEW YORK GROUP TRUST	118.789
3	D	CLASSIC GLOBAL EQUITY FUND	7.618.655
5	D	CLASSIC LEVERAGED EQUITY FUND	980.000
4	D	CLASSIC VALUE EQUITY FUND	1.505.000
331	D	CNP ASSUR VALEURS	28.359
252	D	COLLEGE RETIREMENT EQUITIES FUND	1.687.111
115	D	COLONIAL FIRST STATE INVESTMENTS LIMITED.	202.857
118	D	COLONIAL FIRST STATE INVESTMENTS LTD	10.954
242	D	CONNECTICUT GENERAL LIFE INSURANCE COMPANY	1.689
337	D	CPR EURO HIGH DIVIDEND	338.317
58	D	D.E SHAW COUNTRY GLOBAL ALPHA EXTENSION PORTFOLIOS LLC	6.579
59	D	DE SHAW VALUE ALL COUNTRY ALPHA EXTENSION FUND	2.495
95	D	DEAM FONDS ATZM	52.000
97	D	DEAM FONDS EDV 1	26.013
96	D	DEAM FONDS ROCK	277.000
360	D	DEAWM INVESTMENT GMBH ON BEHALFOF DEAM-FONDS IFX ALPHA	27.000
61	D	DEGROOF EQUITIES EUR.BEH.VAL	500.000
16	D	DEKA-RAB	50.763
231	D	DEUT ASS & WEALTH MNGM INV GMBH FOR BASLER-AKTIENFONDS DWS	1.000.000
176	D	DEUT ASS & WEALTH MNGM INV GMBH FOR DEAM NKS-FONDS	70.000

**Elenco Interventuti (Tutti ordinati alfabeticamente)
Assemblea Ordinaria**

Badge	Titolare Tipo Rap.	Deleganti / Rappresentati legalmente	Ordinaria
157	D	DEUT ASS & WEALTH MNGM INV GMBH FOR DEAM-FONDS AKS	11.000
158	D	DEUT ASS & WEALTH MNGM INV GMBH FOR DEAM-FONDS BG	10.000
196	D	DEUT ASS & WEALTH MNGM INV GMBH FOR DEAM-FONDS BPT	60.000
163	D	DEUT ASS & WEALTH MNGM INV GMBH FOR DEAM-FONDS DKS 1	67.000
164	D	DEUT ASS & WEALTH MNGM INV GMBH FOR DEAM-FONDS DPK	4.367
165	D	DEUT ASS & WEALTH MNGM INV GMBH FOR DEAM-FONDS DVERG	18.000
168	D	DEUT ASS & WEALTH MNGM INV GMBH FOR DEAM-FONDS GDP 1	180.000
166	D	DEUT ASS & WEALTH MNGM INV GMBH FOR DEAM-FONDS KDF 1	71.564
172	D	DEUT ASS & WEALTH MNGM INV GMBH FOR DEAM-FONDS KLILI	13.500
174	D	DEUT ASS & WEALTH MNGM INV GMBH FOR DEAM-FONDS LHG 1	55.866
195	D	DEUT ASS & WEALTH MNGM INV GMBH FOR DEAM-FONDS MASP	130.000
194	D	DEUT ASS & WEALTH MNGM INV GMBH FOR DEAM-FONDS MIR 1	30.000
160	D	DEUT ASS & WEALTH MNGM INV GMBH FOR DEAM-FONDS MPI 1	50.000
169	D	DEUT ASS & WEALTH MNGM INV GMBH FOR DEAM-FONDS NSW	10.964
177	D	DEUT ASS & WEALTH MNGM INV GMBH FOR DEAM-FONDS OKA	43.000
167	D	DEUT ASS & WEALTH MNGM INV GMBH FOR DEAM-FONDS PFM	51.000
159	D	DEUT ASS & WEALTH MNGM INV GMBH FOR DEAM-FONDS PMB 1	12.500
175	D	DEUT ASS & WEALTH MNGM INV GMBH FOR DEAM-FONDS PMF 1	170.000
179	D	DEUT ASS & WEALTH MNGM INV GMBH FOR DEAM-FONDS PSF 1	16.992
189	D	DEUT ASS & WEALTH MNGM INV GMBH FOR DEAM-FONDS PVZ 1	12.000
170	D	DEUT ASS & WEALTH MNGM INV GMBH FOR DEAM-FONDS RHK	56.000
178	D	DEUT ASS & WEALTH MNGM INV GMBH FOR DEAM-FONDS RTU 1	10.000
180	D	DEUT ASS & WEALTH MNGM INV GMBH FOR DEAM-FONDS SCSM	10.423
173	D	DEUT ASS & WEALTH MNGM INV GMBH FOR DEAM-FONDS SFBWL	250.000
181	D	DEUT ASS & WEALTH MNGM INV GMBH FOR DEAM-FONDS STK	26.013
182	D	DEUT ASS & WEALTH MNGM INV GMBH FOR DEAM-FONDS SVSW	17.000

**Elenco Intervenuti (Tutti ordinati alfabeticamente)
Assemblea Ordinaria**

Badge	Titolare Tipo Rap.	Deleganti / Rappresentati legalmente	Ordinaria
187	D	DEUT ASS & WEALTH MNGM INV GMBH FOR DEAM-FONDS SWI	12.000
183	D	DEUT ASS & WEALTH MNGM INV GMBH FOR DEAM-FONDS UZS 1	40.000
161	D	DEUT ASS & WEALTH MNGM INV GMBH FOR DEAM-FONDS WOP 1	92.142
162	D	DEUT ASS & WEALTH MNGM INV GMBH FOR DEAM-FONDS WOP 2	79.442
156	D	DEUT ASS & WEALTH MNGM INV GMBH FOR DEAM-FONDS WOP 4	35.550
188	D	DEUT ASS & WEALTH MNGM INV GMBH FOR DEAM-FONDS ZDB	150.000
230	D	DEUT ASS & WEALTH MNGM INV GMBH FOR DWS EUROPEAN OPP	3.807.654
225	D	DEUT ASS & WEALTH MNGM INV GMBH FOR DWS FINANCIALS TYP O	93.584
227	D	DEUT ASS & WEALTH MNGM INV GMBH FOR DWS GLOBAL SMALL/MID CAP	100.190
229	D	DEUT ASS & WEALTH MNGM INV GMBH FOR GOTT DAIMLER AKTIENF DWS	700.000
228	D	DEUT ASS & WEALTH MNGM INV GMBH FOR LOWEN-AKTIENFONDS	50.000
155	D	DEUT ASS & WEALTH MNGM INV GMBH FOR STIFTUNGSFONDS DPWS	25.000
184	D	DEUT ASS & WEALTH MNGM INV GMBH FOR STIFTUNGSFONDS SV 1	200.000
185	D	DEUT ASS & WEALTH MNGM INV GMBH FOR STIFTUNGSFONDS SV 2	40.000
186	D	DEUT ASS & WEALTH MNGM INV GMBH FOR STIFTUNGSFONDS SVA	8.000
226	D	DEUT AST AND WLTH MNGMT INVEST S.A. FOR DWS MULTIOPPORTUNITIES	1.406.011
232	D	DEUTSCHE A AND W MANAGEMENT INVESTMENT S.A. FOR DWS ETOILE	310.000
224	D	DEUTSCHE A AND W MGMT INVEST S.A. FOR MULTI OPPORTUNITIES III	300.000
171	D	DEUTSCHE AM INV GMBH FOR DEAM FONDS RHEIN	440.000
98	D	DEUTSCHE ASSET AND WEALTH MANAGEMENT INVESTMENT	250.000
221	D	DEUTSCHE INVEST I	517.524
351	D	DEUTSCHE X-TRACKERS MSCI EAFE SMALL CAP HEDGED EQUITY ETF	729
353	D	DEUTSCHE X-TRACKERS MSCI EMU HEDGED EQUITY ETF	10.145
291	D	DFI LP EQUITY (PASSIVE)	3.383
128	D	DUPONT PENSION TRUST	156.082
359	D	EAGLE INTERNATIONAL STOCK FUND	8.590
372	D	EATON VANCE CORP	1.200
321	D	EDINBURGH PARTNERS OPPORTUNITIES FUND PLC	2.516.652
377	D	EMPLOYEE RETIREMENT INCOME PLANTRUST OF 3M COM	9.516
375	D	EMPLOYEES RETIREMENT PLAN OF BANK OF MONTREAL/HAR	178.747
55	D	ETFS DIVERSIFIED-FACTOR DEVELOPED EUROPE INDEX FUND	109

**Elenco Interventuti (Tutti ordinati alfabeticamente)
Assemblea Ordinaria**

Badge	Titolare	Deleganti / Rappresentati legalmente	Ordinaria
	Tipo Rap.		
396	D	EURIZON EASY FUND EQUITY ITALY	359.356
397	D	EURIZON EASY FUND EQUITY ITALY LTE	122.237
395	D	EURIZON EASY FUND EQUITY SMALL CAP EUROPE	84.834
328	D	EURIZONCAPITAL SGR S.P.A. - EURIZON AZIONI ITALIA	406.785
329	D	EURIZONCAPITAL SGR S.P.A. - EURIZON AZIONI PMI EUROPA	150.261
244	D	EURO EX-UK ALPHA TITLS FUND B	54.217
70	D	FCP AIR FRANCE IFC	25.240
69	D	FCP AXIVA ACTION 1	22.680
13	D	FCP BNP PARIBAS ACTIONS EUROLAND	54.734
73	D	FCP ERAFP ACT IND11	90.149
334	D	FCP NATIXIS IONIS	20.982
338	D	FCP RSI EURO P	49.397
71	D	FCP SAKKARAH 7	12.200
140	D	FIDELITY INVESTMENTS MONEY MANAGEMENT, INC.	7.716
109	D	FIDEURAM ASSET MANAGEMENT (IRELAND) FIDEURAM FUND EQUITY ITALY	63.700
108	D	FIDEURAM ASSET MANAGEMENT (IRELAND) FONDITALIA EQUITY ITALY	897.785
327	D	FIDEURAM INVESTIMENTI SGR S.P.A. - FIDEURAM ITALIA	29.900
392	D	FIRE AND POLICE PENSION ASSOCIATION OF COLOR	3.951
45	D	FLEXSHARES MORNINGSTAR DEVELOPED MARKETS EX-US FACTOR TILT INDEX FUND	21.702
374	D	FLORIDA RETIREMENT SYSTEM	679.718
106	D	FONDO GESTIELLE ABSOLUTE RETURN DI ALETTI GESTIELLE S.G.R. S	89.000
104	D	FONDO GESTIELLE OBIETTIVO ITALIA DI ALETTI GESTIELLE S.G.R.	400.000
107	D	FONDO VOLTERRA ABSOLUTE RETURN DI ALETTI GESTIELLE S.G.R. S.	2.000
72	D	FONDS RESERVE RETRAITES	213.591
299	D	FORD MOTOR COMPANY DEFINED BENEFIT MASTER TRUST	5.053
300	D	FORD MOTOR COMPANY DEFINED BENEFIT MASTER TRUST	3.673
308	D	FORD MOTOR COMPANY OF CANADA, LIMITED PENSION TRUST	2.440
292	D	FORTRESS INTERNATIONAL EQUITY PARTNERSHIP A	31.358
303	D	FRESNO COUNTY EMPLOYEES RETIREMENT ASSOCIATION	6.148
309	D	GARD COMMON CONTRACTUAL FUND	5.609
304	D	GENERAL PENSION AND SOCIAL SECURITY AUTHORITY	109.500
105	D	GESTIELLE CEDOLA ITALY OPPORTUNITY DI ALETTI GESTIELLE SGR	100.000
39	D	GIVI GLOBAL EQUITY FUND CLT AC	16.989
217	D	GLOBAL ADVANTAGE FUNDS - MAJOR MARKETS TEILFONDS	135.750
12	D	GLOBAL X SCIENTIFIC BETA EUROPE ETF	1.781
8	D	GMO INTERNATIONAL SMALL COMPANIES FUND	186.786
144	D	GMO TAX-MANAGED GLOBAL BALANCED PORTFOLIO	13.222
7	D	GMO TAX-MANAGED INTERNATIONAL EQUITIES F	75.373
222	D	GOLDMAN SACHS FUNDS	27.958
125	D	GOVERNMENT OF NORWAY	14.053.148
284	D	GUIDESTONE FUNDS INTERNATIONAL EQUITY FUND	83.248
335	D	HSBC SPECIAL SITUATIONS EUROPE	146.257
249	D	IBM 401K PLUS PLAN	89.515

R

C

**Elenco Intervenuti (Tutti ordinati alfabeticamente)
Assemblea Ordinaria**

Badge	Titolare Tipo Rap.	Deleganti / Rappresentati legalmente	Ordinaria
256	D	ILLINOIS STATE BOARD OF INVESTMENT	476.750
381	D	INDIANA PUBLIC EMPLOYEES RETIREMENT FUND	25.769
64	D	ING DIRECT	36.586
352	D	ING INVESTMENT MANAGEMENT	515.324
151	D	INTEL CORP RETIREMENT PLANS MASTER FUND	165.400
110	D	INTERFUND SICAV INTERFUND EQUITY ITALY	460.200
131	D	INTERNATIONAL MONETARY FUND	6.674
132	D	INTERNATIONAL MONETARY FUND	6.362
358	D	INVESTIN PRO F.M.B.A., GLOBAL EQUITIES I	20.887
394	D	INVESTMENT SOLUTIONS BY EPSILON	386.374
236	D	ISHARES CORE MSCI EAFE ETF	353.271
238	D	ISHARES CORE MSCI EAFE IMI INDEX ETF	13.441
240	D	ISHARES CORE MSCI EUROPE ETF	50.859
237	D	ISHARES CORE MSCI TOTAL INTERNATIONAL STOCK ETF	50.338
265	D	ISHARES I INV MIT TGV F ISHS ST EUR.600 INSURANCE UCITS ETF DE	69.817
260	D	ISHARES II PUBLIC LIMITED COMPANY	115.488
241	D	ISHARES INTERNATIONAL FUNDAMENTAL INDEX ETF	21.196
233	D	ISHARES MSCI EAFE SMALL CAP ETF	1.220.584
239	D	ISHARES MSCI EUROPE IMI INDEX ETF	8.640
234	D	ISHARES MSCI EUROPE SMALL-CAP ETF	24.610
259	D	ISHARES PUBLIC LIMITED COMPANY	101.350
261	D	ISHARES VII PLC	979.097
103	D	JAPAN TRUSTEE SERVICES BANK LTD AS TRUST	5.400
77	D	JP MORGAN INVESTMENT FUNDS	2.150.684
67	D	JPMORGAN EUROPE STRATEGIC DIVIDEND FUND	4.439
89	D	JPMORGAN EUROPEAN INVESTMENT TRUST PLC	183.178
76	D	JPMORGAN FUNDS EUROPEAN BANK AND BC	720.731
40	D	JSS INVESTMENTFONDS	572.778
52	D	KAPITALFORENINGEN INSTITUTIONEL INVESTOR EUROPAELSKA AKTIER	899.907
114	D	LANSLOWNE DEVELOPED MARKETS MASTER FUND LIMITED	201.443
122	D	LANSLOWNE EUROPEAN EQUITY MASTER FUND LIMITED	6.553.978
376	D	LAWRENCE LIVERMORE NATIONAL SECURITY, LLC AND LOS ALAMOS NATIONAL SECURITY, LLC DEFINED BENE	11.444
116	D	LEGAL AND GENERAL ASSURANCE PENSIONS MANAGEMENT LIMITED	546.761
322	D	LEGAL AND GENERAL AUTHORISED CONTRACTUAL SCHEME	23.779
119	D	LEGAL AND GENERAL COLLECTIVE INVESTMENT TRUST	8.994
306	D	LOCKHEED MARTIN CORPORATION MASTER RETIREMENT TRUST	19.228
305	D	LOS ANGELES CITY EMPLOYEES RETIREMENT SYSTEM	118.571
93	D	LYNX MULTI-STRATEGY FUND LTD.-EUROPE MN	4.101
368	D	MACKENZIE CUNDILL RECOVERY FUND	1.850.000
269	D	MAINSTAY 130/30 INTERNATIONAL FUND	933.830
276	D	MANAGED PENSION FUNDS LIMITED	138.792
145	D	MARYLAND STATE RETIREMENT & PENSION SYSTEM	77.057
147	D	MD INTERNATIONAL VALUE FUND	27.400
146	D	MDPIM INTERNATIONAL EQUITY POOL	240.590
326	D	MEDIOLANUM GESTIONE FONDI SGR S.P.A - FLESSIBILE ITALIA	900.000

Elenco Intervenuti (Tutti ordinati alfabeticamente)
Assemblea Ordinaria

Badge	Titolare	Deleganti / Rappresentati legalmente	Ordinaria
	Tipo Rap.		
148	D	MERCER INTERNATIONAL EQUITY FUND	57.900
253	D	MERCER NON-US CORE EQUITY FUND	415.739
149	D	MERCER QIF CCF	4.609.253
60	D	MERRIL LYNCH INT GEF NON COLLATERAL CLIENT GENERAL	8.403
378	D	METROPOLITAN WATER RECLAMATION DISTRICT RETIREMENT FUND	97.200
112	D	MIF WORLD EQUITY	29.061
49	D	MI-FONDS 391	78.358
50	D	MI-FONDS 392	180.024
6	D	MLPRO SEG FOR EXCLSVE BENFT OF CUST	738.692
258	D	MSCI EAFE SMALL CAP PROV INDEX SEC COMMON TR F	101.006
320	D	MUNICIPAL EMPLOYEES ANNUITY AND BENEFIT FUND OF CHICAGO	43.833
68	D	NADAUD	26.708
296	D	NATIONAL COUNCIL FOR SOCIAL SECURITY FUND, P.R.C	42.697
379	D	NATIONAL ELEVATOR INDUSTRY PENSION PLAN	196.000
302	D	NATIONAL RAILROAD RETIREMENT INVESTMENT TRUST	96.981
361	D	NATIONAL TREASURY MANAGEMENT AGENCY (AS CONTROLLER AND MANAGER OF THE IRELAND STRATEGIC INVESTM	29.790
113	D	NATIXIS AS	231.136
134	D	NEUBERGER BERMAN ALTERNATIVE FUNDS NB MULTI-ASSET INCOME FUND	642
282	D	NEUBERGER BERMAN GLOBAL EQUITY INCOME FUND	45.005
10	D	NEUBERGER BERMAN INVESTM FUNDS PLC	2.897
100	D	NEW MEXICO STATE INVESTMENT COUNCIL	24.013
298	D	NEW ZEALAND SUPERANNUATION FUND	30.820
41	D	NFS LIMITED	345.006
279	D	NGAM INVESTMENT FUNDS U.K. ICVC - SEEYOND FACT + EU EX UK EQ F	16.604
301	D	NORTHERN TRUST GLOBAL INVESTMENTS COLLECTIVE FUNDS TRUST	373.180
317	D	NORTHERN TRUST UCITS COMMON CONTRACTUAL FUND	78.833
285	D	NTGI-QM COMMON DAILY ALL COUNWD EX-US INV MKT INDEX F NONLEND	13.657
137	D	OBLATE INTERNATIONAL PASTORAL INVESTMENT TRUST	19.614
330	D	OFI SMART ISR	47.265
117	D	OLD WESTBURY SMALL AND MID CAP FUND.	84.840
81	D	ONEPATH GLOBAL SHARES - SMALL CAP INDEX	17.597
370	D	ONTARIO POWER GENERATION INC	18.730
257	D	ONTARIO TEACHERS PENSION PLAN BOARD	209.160
332	D	OPCVM SEEYOND EQUITY FACTOR INVESTING EURO	32.055
130	D	OREGON PUBLIC EMPLOYEES RETIREMENT SYSTEM	92.776
143	D	PARAMETRIC GLOBAL SMALL-CAP FUND	940
141	D	PARAMETRIC INTERNATIONAL EQUITY FUND	8.650
136	D	PENSION FUND OF SUMITOMO MITSUI BANKING CORPORATION	10.515
380	D	PENSION RESERVES INVESTMENT TRUST FUND	174.751
190	D	PEOPLE'S BANK OF CHINA	10.466
56	D	PICTON MAHONEY FORTIFIED EQUITY FUND	1.279
154	D	PIMCO EQUITY SERIES: PIMCO RAE FUNDAMENTAL	14.351

**Elenco Interventuti (Tutti ordinati alfabeticamente)
Assemblea Ordinaria**

Badge	Titolare	Deleganti / Rappresentati legalmente	Ordinaria
	Tipo Rap.		
		INTERNATIONAL FUND	
153	D	PIMCO RAE FUNDAMENTAL INTERNATIONAL FUND LLC	58.955
341	D	POWERSHARES GLOBAL FUNDS IRELAND PLC	1.489
340	D	POWERSHARES GLOBAL FUNDS IRELAND PUBLIC LIMITED COMPANY	1.718
344	D	PRINCIPAL FUNDS INC GLOBAL MULTI STRATEGY FUND	72.172
210	D	PRUDENTIAL RETIREMENT INSURANCE & ANNUITY COMPANY	4.677
343	D	PS FTSE RAFI DEVEL MAR EXUS PORT	84.588
318	D	PUBLIC EMPLOYEES RETIREMENT ASSOCIATION OF COLORADO	57.800
46	D	PUBLIC EMPLOYEES RETIREMENT SYSTEM OF OH	103.578
365	D	RETIREMENT BOARD OF ALLEGHENY COUNTY	23.801
44	D	RETIREMENT INCOME PLAN OF SAUDI ARABIAN OIL COMPANY	28.200
354	D	RIVER AND MERCANTILE DYNAMIC ASSET ALLOCATION FUND	12.189
349	D	RIVER AND MERCANTILE WORLD RECOVERY FUND	186.726
243	D	RUSSELL DEVELOPED EX-U.S. LARGE CAP INDEX FUND B	3.751
383	D	RUSSELL INSTITUTIONAL FUNDS LLC RUSSELL GLBL EQTY PLUS FND	6.266
150	D	RUSSELL INVESTMENT COMPANY PLC	41.562
281	D	RUSSELL INVESTMENT COMPANY RUSSELL MULTI-STRATEGY ALTERNATIVE FUND	24.716
250	D	RUSSELL TRUST CO COMMINGLED EMPLOYEE BENEFIT FUNDS TRUST	210.987
391	D	SAINT LOUIS UNIVERSITY	57.745
342	D	SARASIN INVESTMENT MANAGEMENT LTD	117.715
42	D	SAS TRUSTEE CORPORATION	119.760
9	D	SCHWAB FUNDAM INTER SMALL- COMP INDEX FD	49.707
127	D	SCHWAB FUNDAMENTAL INTERNATIONAL SMALL COMPANY ETF	64.261
126	D	SCHWAB INTERNATIONAL SMALL-CAP EQUITY ETF	205.110
280	D	SCOTTISH WIDOWS INV SOL F ICVC- FUNDAMENTAL INDEX GLB EQ F	7.328
294	D	SENTINEL INTERNATIONAL FUND	2.855
295	D	SENTINEL INTERNATIONAL TRUST	7.930
87	D	SHELL PENSIONS TRUST LIMITED AS TRUSTEE OF SHELL CONTRIBUTORY PENSION FUND	189.158
79	D	SHELL TRUST (BERMUDA) LIMITED AS TRUSTEE	32.197
80	D	SHELL TRUST (BERMUDA) LTD AS TRUSTEE OF THE SHELL OVERSEAS C.P. FUND	84.161
339	D	SLI GLOBAL SICAV GLOBAL FOCUSEDSTRATEGIES FUND	192.724
211	D	SPDR EURO STOXX SMALL CAP ETF	53.431
254	D	SPDR S&P WORLD (EX-US) ETF	15.022
255	D	SPDR S+P INTERNATIONAL MIDCAP ETF	13.794
216	D	SS BK AND TRUST COMPANY INV FUNDS FOR TAXEXEMPT RETIREMENT PL	1.475.844
215	D	SSGA FTSE RAFI DEVELOPED 1000 INDEX NON-LENDING COMMON TR F	25.797
213	D	SSGA INTERNATIONAL ALPHA NON-LENDING QP COMMON	15.551

**Elenco Intervenuiti (Tutti ordinati alfabeticamente)
Assemblea Ordinaria**

Badge	Titolare Tipo Rap.	Deleganti / Rappresentati legalmente	Ordinaria
		TRUST FUND	
214	D	SSGA RUSSELL FD GL EX-US INDEX NONLENDING QP COMMON TRUST FUND	2.909
191	D	SSGA SPDR ETFS EUROPE II PUBLIC LIMITED COMPANY	62.504
345	D	STANLIB FUNDS LIMITED STANDARD BANK HOUSE	12.900
251	D	STATE OF ALASKA RETIREMENT AND BENEFITS PLANS	28.773
218	D	STATE STREET GLOBAL ADVISORS LUXEMBOURG SICAV	265.673
363	D	STG PFDS V.D. GRAFISCHE	93.929
324	D	STICHTING BEDRIJFST VOOR HET BEROEPSVERVOER OVER DE WEG	37.966
356	D	STICHTING DEPOSITARY APG DEVELOPED MARKETS EQUITY POOL	55.347
277	D	STICHTING F AND C MULTI MANAGER EUROPEAN EQUITY ACTIVE	17.225
310	D	STICHTING HEINEKEN PENSIOENFONDS	102.871
313	D	STICHTING PENSIOENFONDS APF	4.492
355	D	STICHTING PENSIOENFONDS HORECA & CATERING	30.803
48	D	STICHTING PENSIOENFONDS MEDISCH SPECIALI	459.940
316	D	STICHTING PENSIOENFONDS VAN DE METALEKTRO (PME)	101.332
47	D	STICHTING PENSIOENFONDS VOOR HUISARTSEN	20.768
278	D	STICHTING PHILIPS PENSIOENFONDS	74.112
86	D	STICHTING SHELL PENSIOENFONDS	498.983
283	D	SUNSUPER SUPERANNUATION FUND	994
385	D	TEXTRON INC. MASTER TRUST	238.900
11	D	THE ADVISORS' INNER CIRCLE FUND CORNER STONE ADVISORS GLOBAL PUBLIC EQUITY FUND	98.810
393	D	THE ANADARKO PETROLEUM CORPORATION MASTER TRUST	76.628
43	D	THE BOEING COMPANY EMPLOYEE RETIREMENT P	39.930
319	D	THE EUROPEAN INVESTMENT TRUST PLC	2.825.186
289	D	THE NORTHERN TRUST COMPANY SUB-ADVISED COLLECTIVE FUNDS TRUST	808.000
287	D	THE RETIREMENT BENEFIT TRUST OF THE R.R. DONNELLEY & SONS CO.	122.600
369	D	THE STATE OF CONNECTICUT ACTINGTHROUGH ITS TREASURER	31.239
315	D	THE TRUSTEES OF MICHELIN PENSION & LIFE ASSURANCE PLAN	43.652
314	D	THE TRUSTEES OF THE CIVIL AVIATION AUTHORITY PENSION SCHEME	445.914
138	D	THE WALT DISNEY COMPANY RETIREMENT PLAN MASTER TRUST	140.528
54	D	TRUST AND CUSTODY SERVICED BANK LIMITED	11.385
142	D	UAW RETIREE MEDICAL BENEFITS TRUST	164.364
83	D	UBS (US) GROUP TRUST	14.670
223	D	UBS ETF	31.727
92	D	UBS FTSE RAFI DEVELOPED 1000 INDEX FUND	14.191
123	D	UBS FUND MGT (CH) AG CH0516/UBSCHIF2-EGSCPII	59.321
85	D	UBS GLOBAL ASSET MANAGEMENT LIFE LTD	22.925
387	D	UMC BENEFIT BOARD, INC	6.621
333	D	UNIVERS CNP 1	198.538
325	D	UNIVEST	488.279

**Elenco Intervenuti (Tutti ordinati alfabeticamente)
Assemblea Ordinaria**

Badge	Titolare	Deleganti / Rappresentati legalmente	Ordinaria
	Tipo Rap.		
386	D	UPS GROUP TRUST	113.663
133	D	USAA INTERNATIONAL FUND	112.292
307	D	UTAH STATE RETIREMENT SYSTEMS	126.358
200	D	VANGUARD DEVEL ALL-CAP EX NORTH AMERICA EQT IND POOLED FUND	857
63	D	VANGUARD DEVELOPED MARKETS INDEX FUND	1.176.196
62	D	VANGUARD EUROPEAN STOCK INDEX FUND	1.042.777
66	D	VANGUARD FTSE ALL WORLD SMALL CAP IND FU	755.427
199	D	VANGUARD FTSE DEVELOPED ALL CAP EX NORTH AMERICA INDEX ETF	1.727
198	D	VANGUARD FTSE DEVELOPED EUROPE ALL CAP INDEX ETF	6.085
84	D	VANGUARD INTERNATIONAL SMALL COMPANIES I	26.068
78	D	VANGUARD INVESTMENT SERIES PLC	59.824
88	D	VANGUARD TOTAL INTERNATIONAL STOCK INDEX	5.142.368
65	D	VANGUARD TOTAL WORLD STOCK INDEX FUND	76.871
348	D	VIDENT INTERNATIONAL INDEX FUND	96.072
388	D	VIRGINIA RETIREMENT SYSTEM	410.109
204	D	WASHINGTON STATE INVESTMENT BOARD	54.261
201	D	WELLS FARGO BK DECL OF TR EST INV FUNDS FOR EMPLOYEE BEN TR	10.124
202	D	WELLS FARGOMASTER TRUST DIVERSIFIED STOCK PORTFOLIO	73.717
311	D	WHEELS COMMON INVESTMENT FUND	11.088
312	D	WHEELS COMMON INVESTMENT FUND	5.628
38	D	WHOLESALE GLOBAL EQUITY VALUE FUND	123.480
94	D	WINDWISE GLOBAL EQUITY EUROPE MARKET NEUTRAL FUND	16.962
207	D	WISDOMTREE DEFA EQUITY INCOME FUND	20.533
205	D	WISDOMTREE DYNAMIC CURRENCY HEDGED EUROPE EQUITY FUND	562
206	D	WISDOMTREE DYNAMIC CURRENCY HEDGED INTRNL SMALLCAP	1.361
209	D	WISDOMTREE EUROPE HEDGED SMALLCAP EQUITY FUND	337.733
208	D	WISDOMTREE INTERNATIONAL SMALLCAP DIVIDEND FUND	542.900
203	D	WISDOMTREE ISSUER PUBLIC LIMITED COMPANY	3.033
245	D	WORLD ALPHA TILTS NON-LENDABLE FUND B	693
290	D	WYOMING RETIREMENT SYSTEM	758
		Totale azioni	120.613.885
			16,810918%
2090		PESARESI GIORGIO	163.149
			0,022739%
3180		RAVAIOLI GERMANA	0
1	D	COOP ALLEANZA 3.0 SOC. COOP. <i>di cui 17.492.651 azioni in garanzia a SOCIÉTÉ GÉNÉRALE SECURITIES SERVICES SPA;</i>	68.975.608
		Totale azioni	68.975.608
			9,613680%
4145		SARPIETRO VINCENZO	420
			0,000059%

**Elenco Intervenuti (Tutti ordinati alfabeticamente)
Assemblea Ordinaria**

Badge	Titolare Tipo Rap.	Deleganti / Rappresentati legalmente	Ordinaria
2145	SINIGAGLIA SANDRO		291 0,000041%
4152	SPINA DEBORAH		21 0,000003%
709	TEI FABRIZIO		1.302 0,000181%
783	VASSURA ELENA		63 0,000009%
3251	VENERUSO DANIELE		29.988 0,004180%
2099	ZANZANI ROMEO		132.489 0,018466%
Totale azioni in proprio			390.883
Totale azioni in delega			414.907.893
Totale azioni in rappresentanza legale			44.649.064
TOTALE AZIONI			459.947.840
			64,106596%
Totale azionisti in proprio			24
Totale azionisti in delega			401
Totale azionisti in rappresentanza legale			4
TOTALE AZIONISTI			429
TOTALE PERSONE INTERVENUTE			31

A

C

*** ELENCO DELEGANTI ***

UGF S.p.A.

Assemblea Ordinaria

in unica convocazione

1	Delegante di DOMENICI GINO DOLCETTI ORIETTA	Tessera n° 2742 Azioni 2.142 2.142
2	Delegante di MASSA LORENZO FINSOE FINANZIARIA DELL'ECONOMIA SOCIALE S.P.A.	Tessera n° 4184 Azioni 225.316.008 225.316.008
3	Delegante di NANNI GIOVANNI ZERBINI MARIA ELISABETTA	Tessera n° 4262 Azioni 250 250
4	Deleganti di PAGA ALESSANDRO AGENTE:STATE STREET BANK AND TRUST COMPANY/ARIZONA STATE RETIREMENT SYSTEM AGENTE:STATE STREET BANK AND TRUST COMPANY/OREGON PUBLIC EMPLOYEES RETIREMENT SYSTEM AGENTE:NORTHERN TRUST COMPANY/LOS ANGELES CITY EMPLOYEES RETIREMENT SYSTEM VIRGINIA RETIREMENT SYSTEM ONTARIO POWER GENERATION INC AGENTE:STATE STREET BANK AND TRUST COMPANY/CALIFORNIA PUBLIC EMPLOYEES RETIREMENT SYSTEM AGENTE:STATE STREET BANK AND TRUST COMPANY/PRUDENTIAL RETIREMENT INSURANCE & ANNUITY COMPANY AGENTE:BROWN BROTHERS HARR/GMO INTERNATIONAL SMALL COMPANIES FUND AGENTE:STATE STREET BANK AND TRUST COMPANY/ILLINOIS STATE BOARD OF INVESTMENT AGENTE:STATE STREET BANK AND TRUST COMPANY/MANAGED PENSION FUNDS LIMITED AGENTE:STATE STREET BANK AND TRUST COMPANY/STATE OF ALASKA RETIREMENT AND BENEFITS PLANS AGENTE:JP MORGAN CHASE BANK/STICHTING SHELL PENSIOENFONDS GOVERNMENT OF NORWAY PENSION RESERVES INVESTMENT TRUST FUND AGENTE:STATE STREET BANK AND TRUST COMPANY/STICHTING PHILIPS PENSIOENFONDS AGENTE:JP MORGAN CHASE BANK/UBS GLOBAL ASSET MANAGEMENT LIFE LTD AGENTE:JP MORGAN BANK LUXEM/JP MORGAN INVESTMENT FUNDS AGENTE:STATE STREET BANK AND TRUST COMPANY/COLLEGE RETIREMENT EQUITIES FUND AGENTE:JP MORGAN CHASE BANK/SAS TRUSTEE CORPORATION AGENTE:NORTHERN TRUST COMPANY/WHEELS COMMON INVESTMENT FUND AGENTE:STATE STREET BANK AND TRUST COMPANY/CALIFORNIA STATE TEACHERS RETIREMENT SYSTEM AGENTE:STATE STREET BANK AND TRUST COMPANY/ACTIVE INTERNATIONAL SMALL CAP LENDING COMMON TRUST FUND AGENTE:BROWN BROTHERS HARR/VANGUARD EUROPEAN STOCK INDEX FUND AGENTE:STATE STREET BANK AND TRUST COMPANY/RUSSELL INVESTMENT COMPANY PLC FLORIDA RETIREMENT SYSTEM AGENTE:NORTHERN TRUST GLOBAL SERVICES LTD/UNIVEST AGENTE:JP MORGAN CHASE BANK/NEW MEXICO STATE INVESTMENT COUNCIL AGENTE:STATE STREET BANK AND TRUST COMPANY/UBS ETF AGENTE:STATE STREET BANK AND TRUST COMPANY/PENSION FUND OF SUMITOMO MITSUI BANKING CORPORATION AGENTE:STATE STREET BANK AND TRUST COMPANY/AXA WORLD FUNDS AGENTE:STATE STREET BANK AND TRUST COMPANY/WASHINGTON STATE INVESTMENT BOARD STICHTING PENSIOENFONDS HORECA & CATERING AGENTE:STATE STREET BANK AND TRUST COMPANY/MARYLAND STATE RETIREMENT & PENSION SYSTEM AGENTE:STATE STREET BANK AND TRUST COMPANY/UAW RETIREE MEDICAL BENEFITS TRUST AGENTE:STATE STREET BANK AND TRUST COMPANY/CONNECTICUT GENERAL LIFE INSURANCE COMPANY AGENTE:STATE STREET BANK AND TRUST COMPANY/BGI MSCI EMU IMI INDEX FUND B AGENTE:STATE STREET BANK AND TRUST COMPANY/SPDR S+P INTERNATIONAL MIDCAP ETF AGENTE:STATE STREET BANK AND TRUST COMPANY/MD INTERNATIONAL VALUE FUND AGENTE:BROWN BROTHERS HARR/VANGUARD TOTAL WORLD STOCK INDEX FUND AGENTE:STATE STREET BANK AND TRUST COMPANY/PEOPLE'S BANK OF CHINA AGENTE:JP MORGAN CHASE BANK/ALLIANZ GI FONDS DSPT AGENTE:STATE STREET BANK AND TRUST COMPANY/WISDOMTREE INTERNATIONAL SMALLCAP DIVIDEND FUND PS FTSE RAFI DEVEL MAR EXUS PORT	Tessera n° 1344 Azioni 20.456 92.776 118.571 410.109 18.730 1.348.097 4.677 186.786 476.750 138.792 28.773 498.983 14.053.148 174.751 74.112 22.925 2.150.684 1.687.111 119.760 11.088 256.335 104.616 1.042.777 41.562 679.718 488.279 24.013 31.727 10.515 4.126.743 54.261 30.803 77.057 164.364 1.689 373 13.794 27.400 76.871 10.466 128.535 542.900 84.588

* ELENCO DELEGANTI *

ALASKA PERMANENT FUND CORPORATION	70.082
STICHTING DEPOSITARY APG DEVELOPED MARKETS EQUITY POOL	55.347
AGENTE:STATE STREET BANK AND TRUST COMPANY/WELLS FARGOMASTER TRUST DIVERSIFIED STOCK-PORTFOLIO	73.717
AGENTE:STATE STREET BANK AND TRUST COMPANY/RUSSELL DEVELOPED EX-U.S. LARGE CAP INDEX FUND B	3.751
AGENTE:STATE STREET BANK AND TRUST COMPANY/MSCI EAFE SMALL CAP PROV INDEX SEC COMMON TR F	101.006
AGENTE:NORTHERN TRUST COMPANY/NEW ZEALAND SUPERANNUATION FUND	30.820
AGENTE:JP MORGAN CHASE BANK/SHELL TRUST (BERMUDA) LTD AS TRUSTEE OF THE SHELL OVERSEAS C.P. FUND	84.161
AGENTE:JP MORGAN CHASE BANK/SHELL TRUST (BERMUDA) LIMITED AS TRUSTEE	32.197
AGENTE:JP MORGAN CHASE BANK/VANGUARD TOTAL INTERNATIONAL STOCK INDEX	5.142.368
AGENTE:JP MORGAN BANK IRELA/VANGUARD INVESTMENT SERIES PLC	59.824
AGENTE:JP MORGAN CHASE BANK/VANGUARD INTERNATIONAL SMALL COMPANIES I	26.068
INDIANA PUBLIC EMPLOYEES RETIREMENT FUND	25.769
AGENTE:STATE STREET BANK AND TRUST COMPANY/RUSSELL TRUST CO COMMINGLED EMPLOYEE BENEFIT FUNDS TRUST	210.987
AGENTE:STATE STREET BANK AND TRUST COMPANY/BLACKROCK INST TRUST CO NA INV FUNDSFOR EMPLOYEE BENEFIT TR	1.981.556
AGENTE:STATE STREET BANK AND TRUST COMPANY/SCHWAB INTERNATIONAL SMALL-CAP EQUITY ETF	205.110
AGENTE:NORTHERN TRUST COMPANY/WYOMING RETIREMENT SYSTEM	758
SAINT LOUIS UNIVERSITY	57.745
AGENTE:STATE STREET BANK AND TRUST COMPANY/BGI MSCI EAFE SMALL CAP EQUITY INDEX FUND	163.155
AGENTE:JP MORGAN CHASE BANK/STICHTING PENSIOENFONDS VOOR HUISARTSEN	20.768
AGENTE:JP MORGAN CHASE BANK/STICHTING PENSIOENFONDS MEDISCH SPECIALI	459.940
AGENTE:JP MORGAN CHASE BANK/FLEXSHARES MORNINGSTAR DEVELOPED MARKETS EX-US FACTOR TILT INDEX FUND	21.702
AGENTE:NORTHERN TRUST COMPANY/GARD COMMON CONTRACTUAL FUND	5.609
AGENTE:NORTHERN TRUST COMPANY/UTAH STATE RETIREMENT SYSTEMS	126.358
POWERSHARES GLOBAL FUNDS IRELAND PUBLIC LIMITED COMPANY	1.718
RIVER AND MERCANTILE WORLD RECOVERY FUND	186.726
STG PFDS V.D. GRAFISCHE	93.929
BNY MELLON EMPLOYEE BENEFIT COLLECTIVE INVESTMENT FUND PLAN	15.814
COLONIAL FIRST STATE INVESTMENTS LTD	10.954
AGENTE:STATE STREET BANK AND TRUST COMPANY/GMO TAX-MANAGED GLOBAL BALANCED PORTFOLIO	13.222
AGENTE:STATE STREET BANK AND TRUST COMPANY/GOLDMAN SACHS FUNDS	27.958
AGENTE:STATE STREET BANK AND TRUST COMPANY/ISHARES CORE MSCI EAFE ETF	353.271
AGENTE:STATE STREET BANK AND TRUST COMPANY/ISHARES CORE MSCI TOTAL INTERNATIONAL STOCK ETF	50.338
AGENTE:STATE STREET BANK AND TRUST COMPANY/IBM 401K PLUS PLAN	89.515
BLACKROCK LIFE LIMITED	193.876
AGENTE:NORTHERN TRUST COMPANY/FRESNO COUNTY EMPLOYEES RETIREMENT ASSOCIATION	6.148
CF DV ACWI EX-U.S. IMI FUND	4.493
ADVANCED SERIES TRUST AST GOLDMAN SACHS MULTI ASSET PORTFOLIO	38.304
LEGAL AND GENERAL ASSURANCE PENSIONS MANAGEMENT LIMITED	546.761
AGENTE:NORTHERN TRUST COMPANY/SENTINEL INTERNATIONAL TRUST	7.930
AGENTE:BP2S-FRANKFURT/ALLIANZ GLOBAL INVESTORS EUROPE	47.098
AGENTE:STATE STREET BANK AND TRUST COMPANY/SCHWAB FUNDAMENTAL INTERNATIONAL SMALL COMPANY ETF	64.261
AGENTE:STATE STREET BANK AND TRUST COMPANY/INTERNATIONAL MONETARY FUND	6.362
AGENTE:STATE STREET BANK AND TRUST COMPANY/CITY OF NEW YORK GROUP TRUST	118.789
AGENTE:STATE STREET BANK AND TRUST COMPANY/SSGA SPDR ETFS EUROPE II PUBLIC LIMITED COMPANY	62.504
AGENTE:STATE STREET BANK AND TRUST COMPANY/ISHARES MSCI EAFE SMALL CAP ETF	1.220.584
AGENTE:STATE STREET BANK AND TRUST COMPANY/ISHARES VII PLC	979.097
CPR EURO HIGH DIVIDEND	338.317
THE STATE OF CONNECTICUT ACTING THROUGH ITS TREASURER	31.239
EMPLOYEES RETIREMENT PLAN OF BANK OF MONTREAL/HAR	178.747
ALLIANZ GLOBAL INVESTORS EUROPE GMBH	168.010
LANSOWNE EUROPEAN EQUITY MASTER FUND LIMITED	6.553.978
AGENTE:NORTHERN TRUST COMPANY/SENTINEL INTERNATIONAL FUND	2.855
AGENTE:BP2S-FRANKFURT/DEAM FONDS EDV 1	26.013
AGENTE:NORTHERN TRUST COMPANY/THE EUROPEAN INVESTMENT TRUST PLC	2.825.186
AGENTE:JP MORGAN CHASE BANK/JPMORGAN EUROPEAN INVESTMENT TRUST PLC	183.178
AGENTE:JP MORGAN CHASE BANK/JAPAN TRUSTEE SERVICES BANK LTD AS TRUST	5.400
AGENTE:STATE STREET BANK AND TRUST COMPANY/OBLATE INTERNATIONAL PASTORAL INVESTMENT TRUST	19.614
AGENTE:STATE STREET BANK AND TRUST COMPANY/DEUT ASS & WEALTH MNGM INV GMBH FOR STIFTUNGSFONDS DPWS	25.000
AGENTE:STATE STREET BANK AND TRUST COMPANY/DEUT ASS & WEALTH MNGM INV GMBH FOR DEAM-FONDS WOP 4	35.550
AGENTE:STATE STREET BANK AND TRUST COMPANY/DEUT ASS & WEALTH MNGM INV GMBH FOR DEAM-FONDS BG 2	10.000
AGENTE:STATE STREET BANK AND TRUST COMPANY/DEUT ASS & WEALTH MNGM INV GMBH FOR DEAM-FONDS MPI 1	50.000

* ELENCO DELEGANTI *

AGENTE:STATE STREET BANK AND TRUST COMPANY/DEUT ASS & WEALTH MNGM INV GMBH FOR DEAM-FONDS WOP 1	92.142
AGENTE:STATE STREET BANK AND TRUST COMPANY/DEUT ASS & WEALTH MNGM INV GMBH FOR DEAM-FONDS WOP 2	79.442
AGENTE:STATE STREET BANK AND TRUST COMPANY/DEUT ASS & WEALTH MNGM INV GMBH FOR DEAM-FONDS DPK	4.367
AGENTE:STATE STREET BANK AND TRUST COMPANY/DEUT ASS & WEALTH MNGM INV GMBH FOR DEAM-FONDS PFM	51.000
AGENTE:STATE STREET BANK AND TRUST COMPANY/DEUT ASS & WEALTH MNGM INV GMBH FOR DEAM-FONDS NSW	10.964
AGENTE:STATE STREET BANK AND TRUST COMPANY/DEUT ASS & WEALTH MNGM INV GMBH FOR DEAM-FONDS RHK	56.000
AGENTE:STATE STREET BANK AND TRUST COMPANY/DEUTSCHE AM INV GMBH FOR DEAM FONDS RHEIN	440.000
AGENTE:STATE STREET BANK AND TRUST COMPANY/DEUT ASS & WEALTH MNGM INV GMBH FOR DEAM-FONDS KLILJ	13.500
AGENTE:STATE STREET BANK AND TRUST COMPANY/DEUT ASS & WEALTH MNGM INV GMBH FOR DEAM-FONDS SFBWL	250.000
AGENTE:STATE STREET BANK AND TRUST COMPANY/DEUT ASS & WEALTH MNGM INV GMBH FOR DEAM-FONDS LHG 1	55.866
AGENTE:STATE STREET BANK AND TRUST COMPANY/DEUT ASS & WEALTH MNGM INV GMBH FOR DEAM-FONDS OKA	43.000
AGENTE:STATE STREET BANK AND TRUST COMPANY/DEUT ASS & WEALTH MNGM INV GMBH FOR DEAM-FONDS RTU 1	10.000
AGENTE:STATE STREET BANK AND TRUST COMPANY/DEUT ASS & WEALTH MNGM INV GMBH FOR DEAM-FONDS PSF 1	16.992
AGENTE:STATE STREET BANK AND TRUST COMPANY/DEUT ASS & WEALTH MNGM INV GMBH FOR DEAM-FONDS SCSM	10.423
AGENTE:STATE STREET BANK AND TRUST COMPANY/DEUT ASS & WEALTH MNGM INV GMBH FOR DEAM-FONDS STK	26.013
AGENTE:STATE STREET BANK AND TRUST COMPANY/DEUT ASS & WEALTH MNGM INV GMBH FOR DEAM-FONDS SVSW	17.000
AGENTE:STATE STREET BANK AND TRUST COMPANY/DEUT ASS & WEALTH MNGM INV GMBH FOR DEAM-FONDS UZS 1	40.000
AGENTE:STATE STREET BANK AND TRUST COMPANY/DEUT ASS & WEALTH MNGM INV GMBH FOR STIFTUNGSFONDS SV 1	200.000
AGENTE:STATE STREET BANK AND TRUST COMPANY/DEUT ASS & WEALTH MNGM INV GMBH FOR STIFTUNGSFONDS SV 2	40.000
AGENTE:STATE STREET BANK AND TRUST COMPANY/DEUT ASS & WEALTH MNGM INV GMBH FOR STIFTUNGSFONDS SVA	8.000
AGENTE:STATE STREET BANK AND TRUST COMPANY/DEUT ASS & WEALTH MNGM INV GMBH FOR DEAM-FONDS SWI	12.000
AGENTE:STATE STREET BANK AND TRUST COMPANY/DEUT ASS & WEALTH MNGM INV GMBH FOR DEAM-FONDS PVZ 1	12.000
AGENTE:STATE STREET BANK AND TRUST COMPANY/DEUT ASS & WEALTH MNGM INV GMBH FOR DEAM-FONDS MASP	130.000
AGENTE:STATE STREET BANK AND TRUST COMPANY/WISDOMTREE DEFA EQUITY INCOME FUND	20.533
AGENTE:STATE STREET BANK AND TRUST COMPANY/SSGA RUSSELL FD GL EX-US INDEX NONLENDING QP COMMON TRUST FUND	2.909
AGENTE:STATE STREET BANK AND TRUST COMPANY/GLOBAL ADVANTAGE FUNDS - MAJOR MARKETS TEILFONDS	135.750
AGENTE:STATE STREET BANK AND TRUST COMPANY/STATE STREET GLOBAL ADVISORS LUXEMBOURG SICAV	265.673
AGENTE:STATE STREET BANK AND TRUST COMPANY/DEUT ASS & WEALTH MNGM INV GMBH FOR DWS FINANCIALS TYP O	93.584
AGENTE:STATE STREET BANK AND TRUST COMPANY/DEUT ASS & WEALTH MNGM INV GMBH FOR DWS GLOBAL SMALL/MID CAP	100.190
AGENTE:STATE STREET BANK AND TRUST COMPANY/DEUT ASS & WEALTH MNGM INV GMBH FOR LOWEN-AKTIEFONDS	50.000
AGENTE:STATE STREET BANK AND TRUST COMPANY/DEUT ASS & WEALTH MNGM INV GMBH FOR GOTT DAIMLER AKTIENF DWS	700.000
AGENTE:STATE STREET BANK AND TRUST COMPANY/DEUT ASS & WEALTH MNGM INV GMBH FOR DWS EUROPEAN OPP	3.807.654
AGENTE:STATE STREET BANK AND TRUST COMPANY/DEUT ASS & WEALTH MNGM INV GMBH FOR BASLER-AKTIEFONDS DWS	1.000.000
AGENTE:STATE STREET BANK AND TRUST COMPANY/WORLD ALPHA TILTS NON-LENDABLE FUND B	693
AGENTE:STATE STREET BANK AND TRUST COMPANY/SPDR S&P WORLD (EX-US) ETF	15.022
AGENTE:STATE STREET BANK AND TRUST COMPANY/ONTARIO TEACHERS PENSION PLAN BOARD	209.160
AGENTE:STATE STREET BANK AND TRUST COMPANY/MAINSTAY 130/30 INTERNATIONAL FUND	933.830
AGENTE:STATE STREET BANK AND TRUST COMPANY/ABN AMRO MULTI MANAGER FUNDS	3.856.050
AGENTE:STATE STREET BANK AND TRUST COMPANY/MERCER NON-US CORE EQUITY FUND	415.739
AGENTE:STATE STREET BANK AND TRUST COMPANY/DEUT ASS & WEALTH MNGM INV GMBH FOR DEAM-FONDS GDP 1	180.000
AGENTE:STATE STREET BANK AND TRUST COMPANY/DEUT ASS & WEALTH MNGM INV GMBH FOR DEAM-FONDS PMB 1	12.500
AGENTE:STATE STREET BANK AND TRUST COMPANY/DEUT ASS & WEALTH MNGM INV GMBH FOR DEAM-FONDS PMF 1	170.000
AGENTE:STATE STREET BANK AND TRUST COMPANY/ISHARES MSCI EUROPE IMI INDEX ETF	8.640

* ELENCO DELEGANTI *

AGENTE:NORTHERN TRUST COMPANY/MUNICIPAL EMPLOYEES ANNUITY AND BENEFIT FUND OF CHICAGO	43.833
AGENTE:BP2S-FRANKFURT/DEAM FONDS ATZM	52.000
AGENTE:BP2S-FRANKFURT/ALLIANZGI FONDS GANÓ 2	7.644
UMC BENEFIT BOARD, INC	6.621
AGENTE:BP2S-FRANKFURT/ALLIANZ GI FONDS AKTIEN GLOBAL	166.205
SLI GLOBAL SICAV GLOBAL FOCUSEDSTRATEGIES FUND	192.724
METROPOLITAN WATER RECLAMATION DISTRICT RETIREMENT FUND	97.200
ING INVESTMENT MANAGEMENT	515.324
RIVER AND MERCANTILE DYNAMIC ASSET ALLOCATION FUND	12.189
DEUTSCHE X-TRACKERS MSCI EMU HEDGED EQUITY ETF	10.145
INVESTIN PRO F.M.B.A., GLOBAL EQUITIES I	20.887
HSBC SPECIAL SITUATIONS EUROPE	146.257
AGENTE:STATE STREET BANK AND TRUST COMPANY/ALLIANZGI BEST STYLES GLOBAL EQUITY FUND	92.300
AGENTE:STATE STREET BANK AND TRUST COMPANY/MERCER INTERNATIONAL EQUITY FUND	57.900
AGENTE:STATE STREET BANK AND TRUST COMPANY/MERCER QIF CCF	4.609.253
AGENTE:STATE STREET BANK AND TRUST COMPANY/DEUT ASS & WEALTH MNGM INV GMBH FOR DEAM-FONDS AKS	11.000
AGENTE:STATE STREET BANK AND TRUST COMPANY/DEUT ASS & WEALTH MNGM INV GMBH FOR DEAM-FONDS DKS 1	67.000
AGENTE:STATE STREET BANK AND TRUST COMPANY/DEUT ASS & WEALTH MNGM INV GMBH FOR DEAM-FONDS DVERG	18.000
AGENTE:STATE STREET BANK AND TRUST COMPANY/DEUT ASS & WEALTH MNGM INV GMBH FOR DEAM-FONDS KDF 1	71.564
AGENTE:STATE STREET BANK AND TRUST COMPANY/DEUT ASS & WEALTH MNGM INV GMBH FOR DEAM-FONDS ZDB	150.000
AGENTE:STATE STREET BANK AND TRUST COMPANY/DEUT ASS & WEALTH MNGM INV GMBH FOR DEAM-FONDS MIR 1	30.000
AGENTE:STATE STREET BANK AND TRUST COMPANY/WISDOMTREE ISSUER PUBLIC LIMITED COMPANY	3.033
AGENTE:STATE STREET BANK AND TRUST COMPANY/DEUTSCHE INVEST I	517.524
AGENTE:STATE STREET BANK AND TRUST COMPANY/ISHARES CORE MSCI EAFE IMI INDEX ETF	13.441
AGENTE:STATE STREET BANK AND TRUST COMPANY/BLACKROCK AM SCH AG OBO BIFS WORLD EX SW SMALL CAP EQ INDEX F	47.646
AGENTE:NORTHERN TRUST COMPANY/NORTHERN TRUST UCITS COMMON CONTRACTUAL FUND	78.833
AGENTE:BNP PARIBAS 2S-PARIS/FONDS RESERVE RETRAITES	213.591
AGENTE:BP2S-FRANKFURT/ALLIANZGI FONDS AENV	74.977
AGENTE:JP MORGAN CHASE BANK/MI-FONDS 392	180.024
AGENTE:JP MORGAN CHASE BANK/MI-FONDS 391	78.358
AGENTE:JP MORGAN CHASE BANK/TRUST AND CUSTODY SERVICED BANK LIMITED	11.385
AGENTE:SIX SIS AG/CLASSIC GLOBAL EQUITY FUND	7.618.655
AGENTE:SIX SIS AG/CLASSIC VALUE EQUITY FUND	1.505.000
AGENTE:SIX SIS AG/CLASSIC LEVERAGED EQUITY FUND	980.000
AGENTE:JP MORGAN BANK LUXEM/JPMORGAN FUNDS EUROPEAN BANK AND BC	720.731
AGENTE:CREDIT SUISSE SECURI/D.E SHAW COUNTRY GLOBAL ALPHA EXTENSION PORTFOLIOS LLC	6.579
AGENTE:CREDIT SUISSE SECURI/LYNX MULTI-STRATEGY FUND LTD.-EUROPE MN	4.101
AGENTE:CREDIT SUISSE SECURI/DE SHAW VALUE ALL COUNTRY ALPHA EXTENSION FUND	2.495
AGENTE:BNP PARIBAS 2S-PARIS/NADAUD	26.708
FCP RSI EURO P	49.397
UBS FUND MGT (CH) AG CH0516/UBSCHIF2-EGSCPI	59.321
LAWRENCE LIVERMORE NATIONAL SECURITY, LLC AND LOS ALAMOS NATIONAL SECURITY, LLC DEFINED BENE	11.444
EMPLOYEE RETIREMENT INCOME PLANTRUST OF 3M COM	9.516
AON HEWITT GROUP TRUST	186.425
BMO PRIVATE INTERNATIONAL EQUITY PORTFOLIO	511.884
AGENTE:STATE STREET BANK AND TRUST COMPANY/DUPONT PENSION TRUST	156.082
AGENTE:STATE STREET BANK AND TRUST COMPANY/NEUBERGER BERMAN ALTERNATIVE FUNDS NB MULTI-ASSET INCOME FUND	642
AGENTE:STATE STREET BANK AND TRUST COMPANY/WISDOMTREE EUROPE HEDGED SMALLCAP EQUITY FUND	337.733
AGENTE:STATE STREET BANK AND TRUST COMPANY/SCOTTISH WIDOWS INV SOL F ICVC-FUNDAMENTAL INDEX GLB EQ F	7.328
AGENTE:STATE STREET BANK AND TRUST COMPANY/SSGA INTERNATIONAL ALPHA NON-LENDING QP COMMON TRUST FUND	15.551
AGENTE:STATE STREET BANK AND TRUST COMPANY/SSGA FTSE RAFI DEVELOPED 1000 INDEX NON-LENDING COMMON TR F	25.797
AGENTE:STATE STREET BANK AND TRUST COMPANY/BLACKROCK MSCI WORLD SMALL CAP EQ ESG SCREENED INDEX FUND B	9.795
AGENTE:NORTHERN TRUST COMPANY/THE NORTHERN TRUST COMPANY SUB-ADVISED COLLECTIVE FUNDS TRUST	808.000
AGENTE:NORTHERN TRUST COMPANY/EDINBURGH PARTNERS OPPORTUNITIES FUND PLC	2.516.652
AGENTE:NORTHERN TRUST COMPANY/NORTHERN TRUST GLOBAL INVESTMENTS COLLECTIVE FUNDS TRUST	373.180
AGENTE:NORTHERN TRUST COMPANY/NTGI-QM COMMON DAILY ALL COUNWD EX-US INV MKT INDEX F NONLEND	13.657
AGENTE:NORTHERN TRUST COMPANY/CITY OF LOS ANGELES FIRE AND POLICE PENSION PLAN	72.875
AGENTE:NORTHERN TRUST COMPANY/STICHTING PENSIOENFONDS VAN DE METALEKTRO (PME)	101.332
AGENTE:NORTHERN TRUST COMPANY/FORTRESS INTERNATIONAL EQUITY PARTNERSHIP A	31.358
AGENTE:NORTHERN TRUST COMPANY/FORD MOTOR COMPANY DEFINED BENEFIT MASTER TRUST	3.673

* ELENCO DELEGANTI *

AGENTE:NORTHERN TRUST COMPANY/FORD MOTOR COMPANY OF CANADA, LIMITED PENSION TRUST	2.440
AGENTE:NORTHERN TRUST COMPANY/STICHTING HEINEKEN PENSIOENFONDS	102.871
AGENTE:NORTHERN TRUST COMPANY/PUBLIC EMPLOYEES RETIREMENT ASSOCIATION OF COLORADO	57.800
AGENTE:NORTHERN TRUST GLOBAL SERVICES LTD/ABU DHABI RETIREMENT PENSIONS AND BENEFITS FUND	39.980
AGENTE:BROWN BROTHERS HARR/THE ADVISORS' INNER CIRCLE FUND CORNER STONE ADVISORS GLOBAL PUBLIC EQUITY FUND	98.810
AGENTE:BNP PARIBAS 2S-PARIS/FCP ERAFP ACT IND11	90.149
AGENTE:RBC INVESTOR SERVICE/JSS INVESTMENTFONDS	572.778
AGENTE:JP MORGAN CHASE BANK/BUREAU OF LABOR FUNDS- LABOR PENSION FUND	29.467
AGENTE:JP MORGAN CHASE BANK/NFS LIMITED	345.006
AGENTE:JP MORGAN CHASE BANK/RETIREMENT INCOME PLAN OF SAUDI ARABIAN OIL COMPANY	28.200
AGENTE:JP MORGAN CHASE BANK/SHELL PENSIONS TRUST LIMITED AS TRUSTEE OF SHELL CONTRIBUTORY PENSION FUND	189.158
AGENTE:JP MORGAN CHASE BANK/KAPITALFORENINGEN INSTITUTIONEL INVESTOR EUROPAELSKA AKTIER	899.907
AHL GENESIS LIMITED	8.677
AGENTE:BP2S-FRANKFURT/ALLIANZ GI FONDS D300	12.324
CAMBRIA GLOBAL VALUE ETF	124.632
AGENTE:STATE STREET BANK AND TRUST COMPANY/SUNSUPER SUPERANNUATION FUND	994
AGENTE:STATE STREET BANK AND TRUST COMPANY/PIMCO EQUITY SERIES: PIMCO RAE FUNDAMENTAL INTERNATIONAL FUND	14.351
AGENTE:STATE STREET BANK AND TRUST COMPANY/PIMCO RAE FUNDAMENTAL INTERNATIONAL FUND LLC	58.955
AGENTE:STATE STREET BANK AND TRUST COMPANY/ALLIANZ GLOBAL INVESTORS GMBH FOR ALLIANZGI-FONDS HPT	386.236
AGENTE:NORTHERN TRUST GLOBAL SERVICES LTD/STICHTING BEDRIJFST VOOR HET BEROEPSVERVOER OVER DE WEG	37.966
AGENTE:NORTHERN TRUST COMPANY/STICHTING PENSIOENFONDS APF	4.492
AGENTE:NORTHERN TRUST COMPANY/LOCKHEED MARTIN CORPORATION MASTER RETIREMENT TRUST	19.228
AGENTE:NORTHERN TRUST COMPANY/NATIONAL RAILROAD RETIREMENT INVESTMENT TRUST	96.981
NATIONAL ELEVATOR INDUSTRY PENSION PLAN	196.000
FIDEURAM ASSET MANAGEMENT (IRELAND) FONDITALIA EQUITY ITALY	897.785
FIDEURAM ASSET MANAGEMENT (IRELAND) FIDEURAM FUND EQUITY ITALY	63.700
INTERFUND SICAV INTERFUND EQUITY ITALY	460.200
MEDIOLANUM GESTIONE FONDI SGR S.P.A. - FLESSIBILE ITALIA	900.000
FIDEURAM INVESTIMENTI SGR S.P.A. - FIDEURAM ITALIA	29.900
EURIZONCAPITAL SGR S.P.A. - EURIZON AZIONI ITALIA	406.785
EURIZONCAPITAL SGR S.P.A. - EURIZON AZIONI PMI EUROPA	150.261
FONDO GESTIELLE OBIETTIVO ITALIA DI ALETTI GESTIELLE S.G.R.	400.000
GESTIELLE CEDOLA ITALY OPPORTUNITY DI ALETTI GESTIELLE SGR	100.000
FONDO GESTIELLE ABSOLUTE RETURN DI ALETTI GESTIELLE S.G.R. S	89.000
FONDO VOLTERRA ABSOLUTE RETURN DI ALETTI GESTIELLE S.G.R. S.	2.000
ARCA SGR -ARCA AZIONI ITALIA	380.000
ASSURDIX	63.380
OFI SMART ISR	47.265
CNP ASSUR VALEURS	28.359
OPCYM SBEYOND EQUITY FACTOR INVESTING EURO	32.055
UNIVERS CNP 1	198.538
FCP NATIXIS IONIS	20.982
MIF WORLD EQUITY	29.061
CH0526 - UBS (CH) INSTITUTIONAL FUND - EQUITIES GLOBAL SMALL CAP PASSIVE II	10.622
COLONIAL FIRST STATE INVESTMENTS LIMITED.	202.857
OLD WESTBURY SMALL AND MID CAP FUND.	84.840
LEGAL AND GENERAL COLLECTIVE INVESTMENT TRUST	8.994
CFSIL RE COLONIAL FIRST STATE INVESTMENT FUND 10	15.205
AGENTE:BQUE DEGROOF SA -LUX/DEGROOF EQUITIES EUR.BEH.VAL	500.000
CHALLENGE FUNDS CHALLENGE ITALIAN EQUITY	600.000
MLPRO SEG FOR EXCLSVB BENFT OF CUST	738.692
AGENTE:BROWN BROTHERS HARR/GMO TAX-MANAGED INTERNATIONAL EQUITIES F	75.373
AGENTE:BROWN BROTHERS HARR/SCHWAB FUNDAM INTER SMALL- COMP INDEX FD	49.707
AGENTE:BROWN BROTHERS HARR/NEUBERGER BERMAN INVESTM FUNDS PLC	2.897
AGENTE:BROWN BROTHERS HARR/GLOBAL X SCIENTIFIC BETA EUROPE ETF	1.781
AGENTE:BNP PARIBAS 2S-PARIS/FCP BNP PARIBAS ACTIONS EUROLAND	54.734
AGENTE:BP2S-FRANKFURT/DEKA-RAB	50.763
AGENTE:BP2S-FRANKFURT/ALLIANZGI FONDS VSF	7.846
AGENTE:BP2S-FRANKFURT/ALLIANZGI FONDS AVP	2.180
AGENTE:BP2S-FRANKFURT/ALLIANZGI FONDS BSP	22.957
AGENTE:BP2S-FRANKFURT/ALLIANZGI FONDS CCS	62.923
AGENTE:BP2S-FRANKFURT/ALLIANZGI FONDS OJU	8.686
AGENTE:BP2S-FRANKFURT/ALLIANZGI FONDS PFD	10.275
AGENTE:BP2S-FRANKFURT/ALLIANZGI FONDS REINVEST	12.709
AGENTE:BP2S-FRANKFURT/ALLIANZGI FONDS VEMK	11.749
AGENTE:BP2S-FRANKFURT/ALLIANZGI FONDS VSBW	91.833
AGENTE:BP2S-FRANKFURT/ALLIANZGI FONDS PF1	486.157
AGENTE:BP2S-FRANKFURT/ALLIANZ STRATEGIEFONDS BALANCE	95.197
AGENTE:BP2S-FRANKFURT/ALLIANZ STRATEGIEFONDS STABILITAT	12.241

* ELENCO DELEGANTI *

AGENTE:BP2S-FRANKFURT/ALLIANZ STRATEGIEFONDS WACHSTUM	125.440
AGENTE:BP2S-FRANKFURT/ALLIANZ STRATEGIEFONDS WACHSTUM PLUS	280.090
AGENTE:BP2S-FRANKFURT/ALLIANZGI FONDS TOSCA	62.677
AGENTE:BP2S-FRANKFURT/ALLIANZGI FONDS AFE	566
AGENTE:BP2S-FRANKFURT/ALLIANZGI FONDS NASPA PENSIONS FONDS	26.773
AGENTE:BP2S LUXEMBOURG/BNP PARIBAS LI	319.445
AGENTE:BNP SS SIDNEY BRANCH/WHOLESALE GLOBAL EQUITY VALUE FUND	123.480
AGENTE:SUMITOMO MITSUI TRUS/GIVI GLOBAL EQUITY FUND CLT AC	16.989
AGENTE:JP MORGAN CHASE BANK/THE BOEING COMPANY EMPLOYEE RETIREMENT P	39.930
AGENTE:JP MORGAN CHASE BANK/PUBLIC EMPLOYEES RETIREMENT SYSTEM OF OH	103.578
AGENTE:JP MORGAN CHASE BANK/ALLIANZ BEST STYLES GLOBAL AC EQUITY FUN	7.402
AGENTE:JP MORGAN CHASE BANK/ETFS DIVERSIFIED-FACTOR DEVELOPED EUROPE INDEX FUND	109
AGENTE:RBC INVESTOR SERVICE/PICTON MAHONEY FORTIFIED EQUITY FUND	1.279
AGENTE:RBC INVESTOR SERVICE/CI CORPORATE CLASS LTD	729.900
MERRIL LYNCH INT GEF NON COLLATERAL CLIENT GENERAL	8.403
AGENTE:BROWN BROTHERS HARR/VANGUARD DEVELOPED MARKETS INDEX FUND	1.176.196
AGENTE:BROWN BROTHERS HA-LU/ING DIRECT	36.586
AGENTE:BROWN BROTHERS HARR/VANGUARD FTSE ALL WORLD SMALL CAP IND FU	755.427
AGENTE:HONGKONG/SHANGHAI BK/JP MORGAN EUROPE STRATEGIC DIVIDEND FUND	4.439
AGENTE:BNP PARIBAS 2S-PARIS/FCP AXIVA ACTION I	22.680
AGENTE:BNP PARIBAS 2S-PARIS/FCP AIR FRANCE IFC	25.240
AGENTE:BNP PARIBAS 2S-PARIS/FCP SAKKARAH 7	12.200
AGENTE:BNP2S /CLB CSDY/ANIMA SGR SPA - ANIMA GEO ITALIA	260.883
AGENTE:BNP2S /CLB CSDY/ANIMA SGR SPA - ANIMA ITALIA	179.706
AGENTE:JP MORGAN CHASE BANK/ONEPATH GLOBAL SHARES - SMALL CAP INDEX	17.597
AGENTE:JP MORGAN CHASE BANK/BT WHOLESALE MULTI MANAG INTL SHARE FUND	291.450
AGENTE:JP MORGAN CHASE BANK/UBS (US) GROUP TRUST	14.670
AGENTE:JP MORGAN CHASE BANK/BUREAU OF LABOR FUNDS-LABOR INSURANCE FUND	12.027
AGENTE:JP MORGAN CHASE BANK/UBS FTSE RAFI DEVELOPED 1000 INDEX FUND	14.191
AGENTE:CREDIT SUISSE SECURI/WINDWISE GLOBAL EQUITY EUROPE MARKET NEUTRAL FUND	16.962
AGENTE:BP2S-FRANKFURT/DEAM FONDS ROCK	277.000
AGENTE:BP2S-FRANKFURT/DEUTSCHE ASSET AND WEALTH MANAGEMENT INVESTMENT	250.000
AGENTE:JP MORGAN CHASE BANK/BLACKROCK INDEXED ALL-COUNTRY EQUITY FUN	2.709
RETIREMENT BOARD OF ALLEGHENY COUNTY	23.801
MACKENZIE CUNDILL RECOVERY FUND	1.850.000
EATON VANCE CORP	1.200
CBIS GLOBAL FUNDS PLC	150.000
AON HEWITT COLLECTIVE INVESTMENT TRUST	64.564
RUSSELL INSTITUTIONAL FUNDS LLC RUSSELL GLBL EQTY PLUS FND	6.266
TEXTRON INC. MASTER TRUST	238.900
UPS GROUP TRUST	113.663
FIRE AND POLICE PENSION ASSOCIATION OF COLOR	3.951
THE ANADARKO PETROLEUM CORPORATION MASTER TRUST	76.628
POWERSHARES GLOBAL FUNDS IRELAND PLC	1.489
SARASIN INVESTMENT MANAGEMENT LTD	117.715
PRINCIPAL FUNDS INC GLOBAL MULTI STRATEGY FUND	72.172
STANLIB FUNDS LIMITED STANDARD BANK HOUSE	12.900
VIDENT INTERNATIONAL INDEX FUND	96.072
ADVANCED SERIES TRUST-AST QMA EMERGING MARKETS EQUITY PORTFOLIO	434.649
DEUTSCHE X-TRACKERS MSCI EAFE SMALL CAP HEDGED EQUITY ETF	729
BNY MELLON TRUST AND DEPOSITARY(UK) LTD AS TRUSTEE OF BLACKROCKSYSTEMATIC	8.567
CONTINENTAL EUROPEAN	
EAGLE INTERNATIONAL STOCK FUND	8.590
DEAWM INVESTMENT GMBH ON BEHALFOF DEAM-FONDS IFX ALPHA	27.000
NATIONAL TREASURY MANAGEMENT AGENCY (AS CONTROLLER AND MANAGER OF THE IRELAND	29.790
STRATEGIC INVESTM	
CITW FUND, LP	2.151
AGENTE:NORTHERN TRUST COMPANY/GUIDESTONE FUNDS INTERNATIONAL EQUITY FUND	83.248
AGENTE:NORTHERN TRUST COMPANY/THE RETIREMENT BENEFIT TRUST OF THE R.R. DONNELLEY &	122.600
SONS CO.	
AGENTE:NORTHERN TRUST COMPANY/AJO INTERNATIONAL SMALL CAP FUND, LTD.	234.791
AGENTE:NORTHERN TRUST COMPANY/DFI LP EQUITY (PASSIVE)	3.383
AGENTE:NORTHERN TRUST COMPANY/82A HOLDINGS, LLC	32.302
AGENTE:NORTHERN TRUST COMPANY/NATIONAL COUNCIL FOR SOCIAL SECURITY FUND, P.R.C	42.697
AGENTE:NORTHERN TRUST COMPANY/BLUE SKY GROUP	170.700
AGENTE:NORTHERN TRUST COMPANY/GENERAL PENSION AND SOCIAL SECURITY AUTHORITY	109.500
AGENTE:NORTHERN TRUST COMPANY/THE TRUSTEES OF THE CIVIL AVIATION AUTHORITY PENSION	445.914
SCHEME	
AGENTE:NORTHERN TRUST COMPANY/THE TRUSTEES OF MICHELIN PENSION & LIFE ASSURANCE PLAN	43.652
AGENTE:NORTHERN TRUST COMPANY/LEGAL AND GENERAL AUTHORISED CONTRACTUAL SCHEME	23.779
AGENTE:STATE STREET BANK AND TRUST COMPANY/BMO DISCIPLINED INTERNATIONAL EQUITY	100.073
FUND	
AGENTE:STATE STREET BANK AND TRUST COMPANY/USAA INTERNATIONAL FUND	112.292
AGENTE:STATE STREET BANK AND TRUST COMPANY/THE WALT DISNEY COMPANY RETIREMENT	140.528
PLAN MASTER TRUST	
AGENTE:STATE STREET BANK AND TRUST COMPANY/FIDELITY INVESTMENTS MONEY MANAGEMENT,	7.716
INC.	
AGENTE:STATE STREET BANK AND TRUST COMPANY/PARAMETRIC INTERNATIONAL EQUITY FUND	8.650

* ELENCO DELEGANTI *

AGENTE:STATE STREET BANK AND TRUST COMPANY/PARAMETRIC GLOBAL SMALL-CAP FUND	940
AGENTE:STATE STREET BANK AND TRUST COMPANY/MDPIM INTERNATIONAL EQUITY POOL	240.590
AGENTE:STATE STREET BANK AND TRUST COMPANY/INTEL CORP RETIREMENT PLANS MASTER FUND	165.400
AGENTE:STATE STREET BANK AND TRUST COMPANY/DEUT ASS & WEALTH MNGM INV GMBH FOR DEAM NKS-FONDS	70.000
AGENTE:STATE STREET BANK AND TRUST COMPANY/DEUT ASS & WEALTH MNGM INV GMBH FOR DEAM-FONDS BPT	60.000
AGENTE:STATE STREET BANK AND TRUST COMPANY/VANGUARD FTSE DEVELOPED EUROPE ALL CAP INDEX ETF	6.085
AGENTE:STATE STREET BANK AND TRUST COMPANY/VANGUARD FTSE DEVELOPED ALL CAP EX NORTH AMERICA INDEX ETF	1.727
AGENTE:STATE STREET BANK AND TRUST COMPANY/VANGUARD DEVEL ALL-CAP EX NORTH AMERICA EQT IND POOLED FUND	857
AGENTE:STATE STREET BANK AND TRUST COMPANY/WELLS FARGO BK DECL OF TR EST INV FUNDS FOR EMPLOYEE BEN TR	10.124
AGENTE:STATE STREET BANK AND TRUST COMPANY/WISDOMTREE DYNAMIC CURRENCY HEDGED EUROPE EQUITY FUND	562
AGENTE:STATE STREET BANK AND TRUST COMPANY/WISDOMTREE DYNAMIC CURRENCY HEDGED INTRNL SMALLCAP	1.361
AGENTE:STATE STREET BANK AND TRUST COMPANY/SPDR EURO STOXX SMALL CAP ETF	53.431
AGENTE:STATE STREET BANK AND TRUST COMPANY/SS BK AND TRUST COMPANY INV FUNDS FOR TAXEXEMPT RETIREMENT PL	1.475.844
AGENTE:STATE STREET BANK AND TRUST COMPANY/ALLIANZ GLOBAL INVESTORS FUND	746.359
AGENTE:STATE STREET BANK AND TRUST COMPANY/DEUTSCHE A AND W MGMT INVEST S.A. FOR MULTI OPPORTUNITIES III	300.000
AGENTE:STATE STREET BANK AND TRUST COMPANY/DEUT AST AND WLTH MNGMT INVEST S.A. FOR DWS MULTIOPPORTUNITIES	1.406.011
AGENTE:STATE STREET BANK AND TRUST COMPANY/DEUTSCHE A AND W MANAGEMENT INVESTMENT S.A. FOR DWS ETOILE	310.000
AGENTE:STATE STREET BANK AND TRUST COMPANY/ISHARES MSCI EUROPE SMALL-CAP ETF	24.610
AGENTE:STATE STREET BANK AND TRUST COMPANY/ISHARES CORE MSCI EUROPE ETF	50.859
AGENTE:STATE STREET BANK AND TRUST COMPANY/ISHARES INTERNATIONAL FUNDAMENTAL INDEX ETF	21.196
AGENTE:STATE STREET BANK AND TRUST COMPANY/EURO EX-UK ALPHA TITLS FUND B	54.217
AGENTE:STATE STREET BANK AND TRUST COMPANY/ISHARES PUBLIC LIMITED COMPANY	101.350
AGENTE:STATE STREET BANK AND TRUST COMPANY/ISHARES II PUBLIC LIMITED COMPANY	115.488
AGENTE:STATE STREET BANK AND TRUST COMPANY/BLACKROCK AM DE FOR ISHARES EURO STOXX UCITS ETF (DE)	149.537
AGENTE:STATE STREET BANK AND TRUST COMPANY/BLACKROCK AM DE FOR ISHS STOXX EUROPE SMALL 200 UCITS ETF (DE)	274.020
AGENTE:STATE STREET BANK AND TRUST COMPANY/ISHARES I INV MIT TGV F ISHS ST EUR 600 INSURANCE UCITS ETF DE	69.817
AGENTE:STATE STREET BANK AND TRUST COMPANY/BLACKROCK AM DE FOR ISHARES STOXX EUROPE 600 UCITS ETF (DE)	321.492
AGENTE:STATE STREET BANK AND TRUST COMPANY/AQR FUNDS- AQR STYLE PREMIA ALTERNATIVE FUND	141.120
AGENTE:STATE STREET BANK AND TRUST COMPANY/AQR FUNDS - AQR EQUITY MARKET NEUTRAL FUND	254.822
AGENTE:STATE STREET BANK AND TRUST COMPANY/AQR FUNDS- AQR STYLE PREMIA ALTERNATIVE LV FUND	19.861
AGENTE:STATE STREET BANK AND TRUST COMPANY/AQR FUNDS - AQR LONG SHORT EQUITY FUND	315.448
AGENTE:STATE STREET BANK AND TRUST COMPANY/AQR TAX PLUS U.S. RELAXED CONSTRAINT EQUITY FUND	3.185
AGENTE:STATE STREET BANK AND TRUST COMPANY/AQR R.C. EQUITY AUSTRALIA FUND	30.502
AGENTE:STATE STREET BANK AND TRUST COMPANY/AQR GLOBAL LONG-SHORT QUITTY FUND	116.336
AGENTE:STATE STREET BANK AND TRUST COMPANY/STICHTING F AND C MULTI MANAGER EUROPEAN EQUITY ACTIVE	17.225
AGENTE:STATE STREET BANK AND TRUST COMPANY/NGAM INVESTMENT FUNDS U.K. ICVC - SEEYOND FACT + EU EX UK EQ F	16.604
AGENTE:STATE STREET BANK AND TRUST COMPANY/RUSSELL INVESTMENT COMPANY RUSSELL MULTI-STRATEGY ALTERNATIVE FUND	24.716
AGENTE:STATE STREET BANK AND TRUST COMPANY/NEUBERGER BERMAN GLOBAL EQUITY INCOME FUND	45.005
AGENTE:DEUTSCHE BANK AG LONDON/LANSDOWNE DEVELOPED MARKETS MASTER FUND LIMITED INVESTMENT SOLUTIONS BY EPSILON	201.443
EURIZON EASY FUND EQUITY SMALL CAP EUROPE	386.374
EURIZON EASY FUND EQUITY ITALY	84.834
EURIZON EASY FUND EQUITY ITALY LTE	359.356
NATIXIS AS	122.237
AGENTE:NORTHERN TRUST COMPANY/WHEELS COMMON INVESTMENT FUND	231.136
ALASKA PERMANENT FUND CORPORATION	5.628
AGENTE:STATE STREET BANK AND TRUST COMPANY/INTERNATIONAL MONETARY FUND	373.580
AGENTE:NORTHERN TRUST COMPANY/FORD MOTOR COMPANY DEFINED BENEFIT MASTER TRUST	6.674
AGENTE:JP MORGAN CHASE BANK/BUREAU OF LABOR FUNDS- LABOR PENSION FUND	5.053
AGENTE:JP MORGAN CHASE BANK/BUREAU OF LABOR FUNDS-LABOR INSURANCE FUND	28.565
	48.360

*** ELENCO DELEGANTI ***

5

Delegante di **RAVAIOLI GERMANA**

Tessera n° 3180

Azioni

68.975.608

COOP ALLEANZA 3.0 SOC. COOP.
di cui 17.492.651 in garanzia a SOCIÉTÉ GÉNÉRALE SECURITIES SERVICES SPA

68.975.608

Allegato B) el.n. 18581/11737 di rep

ASSEMBLEA UNIPOL GRUPPO FINANZIARIO S.P.A. 28 APRILE 2016

DOMANDE E RISPOSTE

AZIONISTA SANDRO SINIGAGLIA

Il testo delle domande riporta fedelmente quanto ricevuto dalla Società

Q

✓

BILANCIO 2015 DI U.G.F.

A fini comparativi il bilancio individuale 2015 di UGF , con i relativi allegati, espone anche dei dati contabili relativi all'esercizio precedente.

Nella specie è avvenuta una trasposizione meccanica dei dati prelevati dal bilancio individuale 2014 oppure essi hanno eventualmente subito rettifiche ?

Nell'ipotetica eventualità che i dati relativi al 31.12.2014 , presenti nel documento all'esame dell'Assemblea del 28 Aprile 2016, non fossero coincidenti con quelli esibiti nel bilancio di tale anno (2014) a suo tempo approvato, vorrei conoscere le poste eventualmente interessate dal fenomeno e le ragioni a supporto.

Non sono state apportate variazioni ai dati di Stato Patrimoniale e Conto Economico dell'esercizio precedente, che pertanto coincidono con quelli risultanti dal bilancio al 31 dicembre 2014 approvato dall'Assemblea dei Soci del 18 giugno 2015.

ASSEMBLEA UNIPOL GRUPPO FINANZIARIO S.P.A. 28 APRILE 2016

**DOMANDE E RISPOSTE
AZIONISTA DEBORAH SPINA**

Il testo delle domande riporta fedelmente quanto ricevuto dalla Società

- 1) **Permettetemi intanto di congratularmi con il Presidente e con il CEO per la loro conferma negli attuali ruoli.**

Ciò è inteso personalmente come un segnale di stabilità e quindi di maggiore serenità, necessari alla luce dei grandi cambiamenti affrontati dal Gruppo.

Alcune delle domande che vorrei porre troveranno risposta nei dati che saranno presentati nel corso dell'assemblea, mi limiterò quindi a chiedere se, a fronte dei molteplici fattori positivi conseguenti al salvataggio di Fondiaria-Sai e alla necessaria successiva riorganizzazione, per alcuni trasformatasi in una Via Crucis, sia letteralmente che figurativamente, possiate onestamente individuare anche una sola conseguenza negativa che avendone avuto la possibilità avreste preferito evitare.

I risultati raggiunti all'esito dell'integrazione dell'ex gruppo Fondiaria-Sai, in termini di raggiungimento degli obiettivi del Piano Industriale di Gruppo 2013-2015, saranno illustrati in sintesi nel corso dell'Assemblea.

- 2) **Mi piacerebbe inoltre conoscere come vengono gestite le azioni di cui viene chiesta autorizzazione di acquisto e di gestione all'assemblea.**

Si fa in proposito rinvio alla Relazione Illustrativa della proposta di cui al sesto punto all'ordine del giorno dell'Assemblea.

- 3) **Vorrei infine sapere se questo Gruppo, avendo archiviato il bilancio 2015 e in vista del nuovo piano industriale, intende superare quegli scogli che ad oggi hanno impedito di avere un contratto unico per i dipendenti, se argomenti come il Jobs Act, il mobbing, il rispetto di tutti i lavoratori, della loro salute e della loro professionalità verranno affrontati e risolti in tempi ragionevoli o se al contrario è lecito presumere che i pesci piccoli verranno comunque eliminati da quelli grandi in un'ottica pura e semplice di business.**

Sono attualmente in vigore, per tutte le Società del Gruppo a seconda dei rispettivi comparti, contratti integrativi unici per tutto il personale del rispettivo comparto.

In particolare, nell'ambito del Piano Industriale 2013-2015 era anche previsto che venissero armonizzati per tutti i dipendenti delle società assicurative del Gruppo i trattamenti derivanti dalle diverse contrattazioni integrative, al fine di garantire a tutti i dipendenti le medesime condizioni, tutele ed opportunità di lavoro.

Fin dal 29 dicembre 2014 si era sottoscritto con le Organizzazioni Sindacali un apposito accordo in base al quale, al fine di disporre di un congruo periodo di tempo per esplicitare il confronto fra le Parti e giungere alla definizione di un unico Contratto Integrativo Aziendale Assicurativo di Gruppo, si era convenuto che il vigente Contratto

Integrativo Fondiaria-Sai – già oggetto di precedenti proroghe ed in scadenza al 31 dicembre 2014 – fosse ulteriormente prorogato fino al 31 marzo 2016.

Sia il menzionato accordo sindacale del 29 dicembre 2014, sia un successivo accordo del 31 marzo 2016 – entrambi sottoscritti dalle sigle confederali – avevano previsto che, allo scadere del periodo di proroga del CIA Fonsai fissato dapprima al 31 marzo 2016 e poi al 15 aprile 2016, in caso di mancata sottoscrizione del CIA di Gruppo, sarebbe stato applicato a tutto il personale del comparto assicurativo il Contratto Integrativo Unipol, al fine di non lasciare parte del personale privo di contrattazione integrativa.

Nel corso dei 15 mesi previsti per la trattativa (gennaio 2015-marzo 2016), concordata anche una proroga di 15 giorni convenuta tra le parti il 31 marzo 2016 e scaduto anche un ulteriore termine ultimo per la sottoscrizione dell'ultima e definitiva proposta di mediazione aziendale fissato per le ore 17,00 del 25 aprile 2016, le Organizzazioni Sindacali non hanno ritenuto di procedere ad alcuna sottoscrizione di un nuovo CIA di Gruppo.

Pertanto, a far data dal 16 aprile 2016, proprio al fine di non lasciare parte del personale privo di contrattazione integrativa secondo le intese sindacali precedentemente intercorse, viene applicato a tutto il personale del comparto assicurativo il vigente CIA Unipol, che garantisce ampie tutele ai lavoratori.

Al

✓

ASSEMBLEA UNIPOL GRUPPO FINANZIARIO S.P.A. 28 APRILE 2016

**DOMANDE E RISPOSTE
AZIONISTA MARCO BAVA**

Il testo delle domande riporta fedelmente quanto ricevuto dalla Società



1



1) **Avete in progetto nuove acquisizioni magari di banche ?**

NO.

2) **Il gruppo ha cc in paesi black-list ?**

NO.

3) **Avete intenzione di trasferire la sede legale in Olanda e quella fiscale in GB ? se lo avete fatto come pensate di comportarvi con l'uscita della GB dall'EU ?**

NO.

4) **Avete intenzione di proporre le modifiche statutarie che raddoppiano il voto ?**

Ogni eventuale proposta sarà sottoposta all'approvazione dell'Assemblea degli Azionisti.

5) **Avete call center all'estero ? se sì dove, con quanti lavoratori, di chi e' la proprietà?**

Il Gruppo non si avvale, per la propria operatività, di Call Center localizzati fuori dal territorio nazionale.

6) **Siete iscritti a Confindustria ? se sì quanto costa ? avete intenzione di uscirne?**

La Società non è iscritta a Confindustria.

7) **Come e' variato l'indebitamento e per cosa ?**

Per quanto concerne l'indebitamento della Società, si rinvia alle informazioni contenute nella documentazione di bilancio pubblicata dalla Società, nonché a quanto in

proposito comunicato al mercato.

8) A quanto ammontano gli incentivi incassati come gruppo suddivisi per tipologia ed entità ?

Nel corso dell'esercizio di riferimento non è stato incassato alcun incentivo pubblico.

9) Da chi e' composto l'odv con nome cognome e quanto ci costa?

Sono attualmente membri dell'OdV di Unipol Gruppo Finanziario S.p.A. i Consiglieri di Amministrazione signori Rossana Zambelli (Presidente), Paola Manes ed Elisabetta Righini, nonché i Responsabili della Funzione Audit signor Andrea Alessandri e della Direzione Generale Area Legale, Partecipazioni e Relazioni Istituzionali signor Roberto Giay.

In merito ai compensi, al Presidente sono corrisposti Euro 20.000 annui lordi e agli altri membri Euro 15.000 annui lordi, oltre al rimborso spese.

10) Quanto costa la sponsorizzazione il Meeting di Rimini di CI ed EXPO 2015 o altre? Per cosa e per quanto ?

Nel 2015 la Società non ha effettuato sponsorizzazioni nell'ambito di Expo o per il Meeting di Rimini.

11) POTETE FORNIRMI L'ELENCO DEI VERSAMENTI e dei crediti AI PARTITI, ALLE FONDAZIONI POLITICHE, AI POLITICI ITALIANI ED ESTERI?

Non sono stati effettuati versamenti o finanziamenti alle organizzazioni citate né sono vantati crediti nei loro confronti.

12) AVETE FATTO SMALTIMENTO IRREGOLARE DI RIFIUTI TOSSICI ?

NO.

13) QUAL'E' STATO L' investimento nei titoli di stato, GDO, TITOLI STRUTTURATI ?

Al 31 dicembre 2015, i titoli governativi nel portafoglio del Gruppo Unipol ammontavano complessivamente ad Euro 42,2 miliardi (valore di mercato) e Euro 36,8 miliardi (valore di carico IAS). Per quanto concerne gli investimenti in GDO, qualora per GDO si intenda Grande Distribuzione Organizzata, risulta un investimento finanziario pari ad Euro 24 milioni (valore di carico IAS) e Euro 22 milioni (valore di mercato). Non risultano investimenti in *Collateralized Debt Obligations* (qualora CDO fosse il termine corretto che si voleva indicare nella domanda).

Complessivamente i titoli strutturati ammontano, al 31 dicembre 2015, ad Euro 7.153 milioni a valore di mercato e ad Euro 7.181 milioni a valore di carico IAS. Di questi i titoli strutturati di livello 2-3 (principi IFRS) ammontano ad Euro 1.766 milioni a valori di mercato e Euro 1.777 milioni a valore di carico IAS. Altri strutturati di livello 1, ovvero titoli con prezzi quotati in mercati attivi, ammontano ad Euro 5.387 milioni a valori di mercato e ad Euro 5.404 milioni a valore di carico. I relativi rischi di mercato sono costituiti da emittenti governativi, prevalentemente Tesoro Italiano, e da importanti gruppi bancari e, in misura minore, industriali.

14) Quanto e' costato lo scorso esercizio il servizio titoli ? e chi lo fa ?

Ove per "servizio titoli" si intendano le attività di gestione ordinaria amministrativa delle azioni emesse, di competenza della Società, si precisa che la stessa è stata svolta nell'esercizio 2015, dalla società Computershare S.p.A., con un costo base di circa Euro 300 mila annui, che include il corrispettivo per le attività di gestione amministrativa dei depositi detenuti da Azionisti presso la Società.

15) Sono previste riduzioni di personale, ristrutturazioni ? delocalizzazioni ?

A seguito delle numerose trattative sindacali svoltesi successivamente all'avvio del processo di integrazione derivante dalla fusione per incorporazione in FONDIARIA-SAI S.p.A. di Premafin HP S.p.A., Milano Assicurazioni S.p.A. e Unipol Assicurazioni S.p.A. (la "Fusione"), sono stati sottoscritti specifici accordi finalizzati al contenimento degli organici, in virtù dei quali, a oggi, si sono complessivamente realizzate 1.671 uscite, perfezionate anche grazie all'attivazione del Fondo di Solidarietà per il settore assicurativo e all'adesione ad appositi Bandi Pensione.

Per quanto riguarda la specializzazione delle sedi, le sedi direzionali saranno Bologna e Milano, mentre Torino e Firenze diverranno poli specialistici e di riferimento per alcune fondamentali aree di business (Danni, Auto, Vita).

**16) C'e' un impegno di riacquisto di prodotti ida clienti dopo un certo tempo ?
come viene contabilizzato ?**

La domanda non è pertinente, tenuto conto dell'oggetto sociale e dell'attività tipica svolta dalla Società.

**17) Gli amministratori attuali e del passato sono indagati per reati ambientali, RICICLAGGIO, AUTORICICLAGGIO O ALTRI che riguardano la società ?
CON QUALI POSSIBILI DANNI ALLA SOCIETA' ?**

Per quanto a conoscenza della Società, non risultano essere state avviate indagini per reati ambientali, riciclaggio o autoriciclaggio che coinvolgano gli Amministratori della stessa, attuali e del passato, per l'operato dai medesimi posto in essere nella loro qualità di membri dell'organo amministrativo della Società.

18) Ragioni e modalità di calcolo dell'indennità di fine mandato degli amministratori.

Come riportato nella Relazione sulla Remunerazione redatta ai sensi dell'art. 123-ter del Testo Unico della Finanza, pubblicata ai sensi di legge e disponibile sul sito *internet* della Società, non esistono accordi tra la Società e gli Amministratori che prevedano indennità di fine mandato.

19) Chi fa la valutazione degli immobili? Quanti anni dura l'incarico ?

Per quanto riguarda Unipol Gruppo Finanziario S.p.A. e sue controllate dirette e indirette, diverse da UnipolSai S.p.A. e sue controllate, si precisa che la valutazione degli immobili di proprietà della controllata Ambra Property S.r.l. per l'esercizio 2015 è stata effettuata dalla società Patrigest S.p.A. Il relativo incarico, siglato nel 2013, aveva durata annuale con clausola di rinnovo automatico di anno in anno, per un massimo di due annualità, salvo disdetta. Tale incarico ha quindi avuto cessazione con l'esercizio 2015. Si precisa inoltre che per Arca Vita S.p.A. e Unipol Banca S.p.A. è stato conferito un incarico annuale a Patrigest per le valutazioni dell'esercizio 2015.

Per quanto concerne UnipolSai e le sue controllate, la valutazione degli immobili per l'esercizio 2015 è stata effettuata dalle seguenti società: Patrigest S.p.A., Praxi S.p.A., CBRE Valutation S.p.A., Protos Check S.r.l. I relativi incarichi, siglati nel 2013, avevano durata annuale con clausole di rinnovo automatico di anno in anno per un massimo di due annualità, salvo disdetta. Tali incarichi hanno quindi avuto cessazione con l'esercizio 2015. L'incarico relativo al patrimonio di proprietà Atahotels S.p.A., la cui valutazione è stata effettuata dalla società Praxi S.p.A., è stato formalizzato dalla stessa Atahotels nel 2015 e non prevede alcun rinnovo automatico.

Con riferimento ai fondi comuni di investimento chiusi gestiti da UnipolSai Investimenti SGR S.p.A., la valutazione degli immobili di proprietà Athens R.E. Fund per l'esercizio 2015 è stata effettuata da Colliers Real Estate Services Italia S.r.l. con incarico formalizzato nel 2015 di durata triennale non rinnovabile, salvo disdetta, mentre la valutazione degli immobili di proprietà Tikal R.E. Fund per l'esercizio 2015 è stata effettuata da Praxi S.p.A. e REAG S.p.A., i cui incarichi, siglati nel 2014, hanno durata annuale e si sono rinnovati per la sola annualità successiva non essendo intervenuta disdetta, e scadranno al 31 maggio 2016.

- 20) **Esiste una assicurazione D&O (garanzie offerte importi e sinistri coperti, soggetti attualmente coperti, quando è stata deliberata e da che organo, componente di fringe-benefit associato, con quale broker è stata stipulata e quali compagnie la sottoscrivono, scadenza ed effetto scissione su polizza) e quanto ci costa ?**

Posto che le informazioni richieste sono contenute nella Relazione sulla Remunerazione di Unipol Gruppo Finanziario S.p.A., redatta ai sensi dell'art. 123-ter del Testo Unico della Finanza, pubblicata ai sensi di legge e disponibile sul sito *internet* della Società, si invita l'Azionista a consultare detta documentazione.

- 21) **Sono state stipulate polizze a garanzia dei prospetti informativi (relativamente ai prestiti obbligazionari)?**

NO.

- 22) **Quali sono gli importi per assicurazioni non finanziarie e previdenziali (differenziati per macroarea, differenziati per stabilimento industriale, quale struttura interna delibera e gestisce le polizze, broker utilizzato e compagnie)?**

La domanda non è pertinente, tenuto conto dell'oggetto sociale e dell'attività svolta dalla Società.

- 23) **VORREI SAPERE Quale è l'utilizzo della liquidità (composizione ed evoluzione mensile, tassi attivi, tipologia strumenti, rischi di controparte,**

reddito finanziario ottenuto, politica di gestione, ragioni dell'incomprimibilità, quota destinata al TFR e quali vincoli, giuridico operativi, esistono sulla liquidità)

La liquidità del Gruppo Unipol è composta da depositi a vista ed a termine detenuti presso primari istituti di credito italiani, principalmente Unipol Banca S.p.A.

La remunerazione dei depositi a vista è stata pari allo 0,063%; le condizioni per le società del Gruppo prevedono un *floor* pari allo 0,001%; pertanto non sono stati applicati tassi negativi.

I *time deposit* presso Unipol Banca sono stati remunerati all'Euribor di periodo, i *time deposit* presso altre banche sono stati remunerati al tasso medio dello 0,30%.

La politica di gestione della liquidità è funzionale all'esigenza di far fronte ai flussi di cassa in uscita previsti in chiave prospettica: la comprimibilità della liquidità è pertanto strettamente correlata all'entità dei flussi di cassa in uscita previsti. I vincoli giuridici sono quelli previsti dalla normativa italiana vigente.

24) VORREI SAPERE QUALI SONO GLI INVESTIMENTI PREVISTI PER LE ENERGIE RINNOVABILI, COME VERRANNO FINANZIATI ED IN QUANTO TEMPO SARANNO RECUPERATI TALI INVESTIMENTI.

Non è stato effettuato alcun tipo di investimento in energie rinnovabili.

25) Vi e' stata retrocessione in Italia/estero di investimenti pubblicitari/sponsorizzazioni ?

NO.

26) Come viene rispettata la normativa sul lavoro dei minori ?

Unipol Gruppo Finanziario S.p.A. non impiega personale minorenni.

27) E' fatta o e' prevista la certificazione etica SA8000 ENAS ?

No. Posto che, come noto, Unipol Gruppo Finanziario S.p.A. è una *holding* di partecipazioni e non un'impresa di produzione di beni e/o trasformazione con rilevante impiego di fornitori extra europei, detta certificazione non è significativa.

m

d

28) Finanziamo l'industria degli armamenti ?

Unipol Gruppo Finanziario S.p.A. non finanzia l'industria degli armamenti.

29) vorrei conoscere POSIZIONE FINANZIARIA NETTA DI GRUPPO ALLA DATA DELL'ASSEMBLEA CON TASSI MEDI ATTIVI E PASSIVI STORICI.

Il dato richiesto non risulta significativo per il Gruppo Unipol, caratterizzato dalla disponibilità di consistenti volumi di attivi finanziari prontamente liquidabili.

30) A quanto sono ammontate le multe Consob, Borsa ecc di quale ammontare e per cosa ?

Nel corso dell'esercizio 2015 non sono state comminate sanzioni a UGF da parte di Autorità di Vigilanza.

31) Vi sono state imposte non pagate ? se si a quanto ammontano? Gli interessi ? le sanzioni ?

La Società ottempera in modo puntuale agli adempimenti di natura tributaria previsti dalla normativa di legge e regolamentare applicabile. Pertanto, al 31 dicembre 2015 non vi sono imposte scadute e non pagate.

I principali rapporti con l'Agenzia delle Entrate di natura contenziosa sono descritti in apposito capitolo nella Relazione sulla gestione.

32) vorrei conoscere : VARIAZIONE PARTECIPAZIONI RISPETTO ALLA RELAZIONE IN DISCUSSIONE.

Posto che i signori Azionisti sono oggi chiamati ad approvare il bilancio 2015, per le informazioni relative all'andamento della gestione al 31 marzo 2016 si rimanda a quanto sarà comunicato al pubblico dopo l'approvazione del resoconto intermedio di gestione a detta data.

33) vorrei conoscere ad oggi *MINUSVALENZE E PLUSVALENZE TITOLI QUOTATI IN BORSA ALL'ULTIMA LIQUIDAZIONE BORSISTICA DISPONIBILE*

La domanda non è pertinente, tenuto conto che i signori Azionisti sono oggi chiamati ad approvare i dati di bilancio 2015.

In ogni caso, si informa che il portafoglio di Unipol Gruppo Finanziario S.p.A. evidenziava al termine dell'esercizio 2015 un saldo positivo tra plusvalenze e minusvalenze implicite pari ad Euro 11 milioni (dato da bilancio individuale).

34) vorrei conoscere da inizio anno ad oggi *L'ANDAMENTO DEL FATTURATO per settore.*

I dati richiesti saranno resi pubblici in occasione della presentazione della relazione finanziaria semestrale.

35) vorrei conoscere ad oggi *TRADING SU AZIONI PROPRIE E DEL GRUPPO EFFETTUATO ANCHE PER INTERPOSTA SOCIETA' O PERSONA SENSI ART.18 DRP.30/86 IN PARTICOLARE SE E' STATO FATTO ANCHE SU AZIONI D'ALTRE SOCIETA', CON INTESTAZIONE A BANCA ESTERA NON TENUTA A RIVELARE ALLA CONSOB IL NOME DEL PROPRIETARIO, CON RIPORTI SUI TITOLI IN PORTAFOGLIO PER UN VALORE SIMBOLICO, CON AZIONI IN PORTAGE.*

Unipol Gruppo Finanziario S.p.A. non ha effettuato alcuna attività di *trading* su azioni proprie.

Per completezza di informazione si specifica che, nell'ambito dell'operazione di conversione obbligatoria delle azioni di risparmio in azioni ordinarie UnipolSai Assicurazioni S.p.A., deliberata dalle competenti Assemblee del 26 e 27 gennaio 2015, Unipol Gruppo Finanziario ha acquistato, al termine del periodo di offerta in opzione delle azioni di risparmio oggetto di recesso da parte degli Azionisti UnipolSai, n. 61 azioni di risparmio di categoria A e n. 4.871 azioni di risparmio di categoria B di UnipolSai, per un esborso complessivo di circa Euro 25 mila.

La controllata Unipol Finance, nel corso della medesima operazione, ha acquistato n. 6 azioni di risparmio di categoria A e n. 528 azioni di risparmio di categoria B di UnipolSai, per un esborso complessivo di circa Euro 2.500.

- 36) vorrei conoscere **PREZZO DI ACQUISTO AZIONI PROPRIE E DATA DI OGNI LOTTO, E SCOSTAMENTO % DAL PREZZO DI BORSA**

Unipol Gruppo Finanziario S.p.A. non ha effettuato acquisti di azioni proprie.

- 37) vorrei conoscere **NOMINATIVO DEI PRIMI 20 AZIONISTI PRESENTI IN SALA CON LE RELATIVE % DI POSSESSO, DEI RAPPRESENTANTI CON LA SPECIFICA DEL TIPO DI PROCURA O DELEGA.**

Si veda l'elenco degli intervenuti in Assemblea, che verrà allegato al verbale dell'odierna adunanza assembleare.

- 38) vorrei conoscere **in particolare quali sono i fondi pensione azionisti e per quale quota ?**

Non è possibile conoscere il numero delle azioni detenute dai fondi pensione poiché non è rilevabile a Libro Soci la natura e la categoria soggettiva degli Azionisti.

- 39) vorrei conoscere **IL NOMINATIVO DEI GIORNALISTI PRESENTI IN SALA O CHE SEGUONO L'ASSEMBLEA ATTRAVERSO IL CIRCUITO CHIUSO DELLE TESTATE CHE RAPPRESENTANO E SE FRA ESSI VE NE SONO CHE HANNO RAPPORTI DI CONSULENZA DIRETTA ED INDIRETTA CON SOCIETA' DEL GRUPPO ANCHE CONTROLLATE e se comunque hanno ricevuto denaro o benefit direttamente o indirettamente da società controllate , collegate, controllanti. Qualora si risponda con "non e' pertinente" , denuncio il fatto al collegio sindacale ai sensi dell'art.2408 cc.**

La domanda non è pertinente agli argomenti all'ordine del giorno. In ogni caso, i giornalisti presenti (in una postazione esterna alla sala assembleare) non hanno rapporti di consulenza né diretta né indiretta con la Società, né hanno ricevuto dalla stessa denaro e *benefit*.

Sono state invitate all'adunanza assembleare le seguenti testate giornalistiche: Ansa, Radiocor, Agi, Aska, ADN Kronos, Reuters, Corriere Bologna, Repubblica, MF, MF Dow Jones, Quotidiano Nazionale, Sole 24 ORE.

- 40) vorrei conoscere **Come sono suddivise le spese pubblicitarie per gruppo editoriale, per valutare l'indice d'indipendenza ? VI SONO STATI VERSAMENTI A GIORNALI O TESTATE GIORNALISTICHE ED INTERNET PER STUDI E CONSULENZE?**

Di seguito vengono riportate le principali spese pubblicitarie sostenute dalla Società, suddivise fra i primi 5 gruppi pubblicitari in ordine di investimento:

THE CULTURE BUSINESS	Euro 30.000
RCS	Euro 20.740
AEROPORTO DI BOLOGNA	Euro 19.053
MANZONI	Euro 15.860
VISIBILIA	Euro 13.420

- 41) vorrei conoscere **IL NUMERO DEI SOCI ISCRITTI A LIBRO SOCI , E LORO SUDDIVISIONE IN BASE A FASCE SIGNIFICATIVE DI POSSESSO AZIONARIO, E FRA RESIDENTI IN ITALIA ED ALL'ESTERO**

Gli Azionisti iscritti a Libro Soci di Unipol Gruppo Finanziario S.p.A. al 22 aprile 2016 sono n. 77.872, di cui n. 818 residenti all'estero, così suddivisi:

- n. 49.269 con possesso sino a n. 100 azioni ordinarie;
- n. 11.477 con possesso da n. 101 a n. 500 azioni ordinarie;
- n. 4.889 con possesso da n. 501 a n. 1.000 azioni ordinarie;
- n. 12.237 con possesso superiore a n. 1.000 azioni ordinarie.

- 42) vorrei conoscere **SONO ESISTITI NELL'AMBITO DEL GRUPPO E DELLA CONTROLLANTE E O COLLEGATE DIRETTE O INDIRETTE RAPPORTI DI CONSULENZA CON IL COLLEGIO SINDACALE E SOCIETA' DI REVISIONE O SUA CONTROLLANTE. A QUANTO SONO AMMONTATI I RIMBORSI SPESE PER ENTRAMBI?**

Si fa rinvio alle informazioni contenute nella documentazione di bilancio. In ogni caso si precisa che nel corso del 2015 Unipol Gruppo Finanziario S.p.A. non ha intrattenuto alcun rapporto di consulenza con membri del Collegio Sindacale.

I compensi per consulenze riconosciuti a Pricewaterhouse Coopers Advisory S.p.A. ammontano ad Euro 77 migliaia per Unipol Gruppo Finanziario e ad Euro 179 migliaia per le società controllate.

- 43) vorrei conoscere se **VI SONO STATI RAPPORTI DI FINANZIAMENTO DIRETTO O INDIRETTO DI SINDACATI, PARTITI O MOVIMENTI FONDAZIONI POLITICHE (come ad esempio Italiani nel mondo) , FONDAZIONI ED ASSOCIAZIONI DI CONSUMATORI E/O AZIONISTI NAZIONALI O INTERNAZIONALI NELL'AMBITO DEL GRUPPO ANCHE ATTRAVERSO IL FINANZIAMENTO DI INIZIATIVE SPECIFICHE RICHIESTE DIRETTAMENTE ?**

Non vi è alcun rapporto di finanziamento con le organizzazioni indicate.

- 44) vorrei conoscere se **VI SONO TANGENTI PAGATE DA FORNITORI ? E COME FUNZIONA LA RETROCESSIONE DI FINE ANNO ALL'UFFICIO ACQUISTI E DI QUANTO E' ?**

NO.

- 45) vorrei conoscere se **Si sono pagate tangenti per entrare nei paesi emergenti in particolare CINA, Russia e India ?**

La domanda non è pertinente. Peraltro, la Società non paga tangenti di nessun tipo.

- 46) vorrei conoscere se **SI E' INCASSATO IN NERO ?**

NO.

- 47) vorrei conoscere se **Si e' fatto insider trading ?**

NO.

- 48) vorrei conoscere se **Vi sono dei dirigenti e/o amministratori che hanno interessenze in società fornitrici ? AMMINISTRATORI O DIRIGENTI**

**POSSIEDONO DIRETTAMENTE O INDIRETTAMENTE QUOTE DI SOCIETA'
FORNITRICI ?**

Per quanto a conoscenza della Società, non vi sono Amministratori o Dirigenti che hanno interessenze e che possiedono direttamente o indirettamente quote di società fornitrici.

49) quanto hanno guadagnato gli amministratori personalmente nelle operazioni straordinarie ?

Agli Amministratori non è stato riconosciuto alcun altro compenso al di fuori dei compensi evidenziati nella Relazione sulla Remunerazione redatta ai sensi dell'art. 123-ter del Testo Unico della Finanza, pubblicata ai sensi di legge e disponibile sul sito *internet* della Società.

50) vorrei conoscere se TOTALE EROGAZIONI LIBERALI DEL GRUPPO E PER COSA ED A CHI ?

Complessivamente nell'esercizio 2015 sono state effettuate, dalla Società, erogazioni liberali per Euro 354 mila. I principali fruitori sono stati Save the Children e Libera Terra.

51) vorrei conoscere se CI SONO GIUDICI FRA CONSULENTI DIRETTI ED INDIRETTI DEL GRUPPO quali sono stati i magistrati che hanno composto collegi arbitrali e qual'e' stato il loro compenso e come si chiamano ?

NO.

52) vorrei conoscere se Vi sono cause in corso con varie antitrust?

Con riferimento ai procedimenti pendenti davanti l'Antitrust, si invita l'Azionista a leggere l'informativa in proposito contenuta nella documentazione di bilancio.

53) vorrei conoscere se VI SONO CAUSE PENALI IN CORSO con indagini sui membri attuali e del passato del cda e o collegio sindacale per fatti che

riguardano la società'.

La risposta è negativa.

- 54) vorrei conoscere se a quanto ammontano i BOND emessi e con quale banca (CREDIT SUISSE FIRST BOSTON, GOLDMAN SACHS, MORGAN STANLEY E CITIGROUP, JP MORGAN, MERRILL LYNCH, BANK OF AMERICA, LEHMAN BROTHERS, DEUTSCHE BANK, BARCLAYS BANK, CANADIA IMPERIAL BANK OF COMMERCE -CIBC-)

Con riferimento alla presente domanda, si invita l'Azionista Bava a consultare i comunicati stampa emessi e gli altri documenti pubblicati dalla Società, che contengono le informazioni richieste.

- 55) vorrei conoscere **DETTAGLIO COSTO DEL VENDUTO per ciascun settore**

Come dovrebbe essere noto all'Azionista Marco Bava, Unipol Gruppo Finanziario S.p.A. non è una società industriale e pertanto non determina il proprio fatturato come costo del venduto.

- 56) vorrei conoscere

A QUANTO SONO AMMONTATE LE SPESE PER:

- **ACQUISIZIONI E CESSIONI DI PARTECIPAZIONI .**
- **RISANAMENTO AMBIENTALE**
- **Quali e per cosa sono stati fatti investimenti per la tutela ambientale ?**

Nel corso del 2015, la Società non ha sostenuto spese per acquisizione o cessione di partecipazioni, ovvero spese per risanamento ambientale di immobili.

Non sono stati effettuati investimenti per la tutela ambientale.

- 57) vorrei conoscere

- a. **I BENEFICI NON MONETARI ED I BONUS ED INCENTIVI COME VENGONO CALCOLATI ?**

- b. **QUANTO SONO VARIATI MEDIAMENTE NELL'ULTIMO ANNO GLI STIPENDI DEI MANAGERS e degli a.d illuminati , rispetto a quello DEGLI IMPIEGATI E DEGLI OPERAI ?**
- c. **vorrei conoscere RAPPORTO FRA COSTO MEDIO DEI DIRIGENTI/E NON.**
- d. **vorrei conoscere NUMERO DEI DIPENDENTI SUDDIVISI PER CATEGORIA, CI SONO STATE CAUSE PER MOBBING, PER ISTIGAZIONE AL SUICIDIO, INCIDENTI SUL LAVORO e con quali esiti ? PERSONALMENTE NON POSSO ACCETTARE IL DOGMA DELLA RIDUZIONE ASSOLUTA DEL PERSONALE**
- e. **Quanti sono stati i dipendenti inviati in mobilità pre pensionamento e con quale età media**

Per quanto concerne le informazioni riguardanti il personale si rinvia alle informazioni contenute nella documentazione di bilancio e nella Relazione sulla Remunerazione predisposta ai sensi dell'art. 123-ter del Testo Unico della Finanza, documenti pubblicati ai sensi di legge e disponibili sul sito *internet* della Società.

- 58) **vorrei conoscere se si sono comperate opere d'arte ? da chi e per quale ammontare ?**

Nel corso dell'esercizio 2015 la Società non ha acquistato alcuna opera d'arte.

- 59) **vorrei conoscere in quali settori si sono ridotti maggiormente i costi, esclusi i vs stipendi che sono in costante rapido aumento.**

Nel bilancio dell'esercizio 2015 Unipol Gruppo Finanziario S.p.A. ha rilevato minori spese rispetto al precedente esercizio per le seguenti principali tipologie:

- 21,6 milioni di Euro di costo del personale;
- 2,8 milioni di Euro di spese legali;
- 3,5 milioni di Euro per servizi da società controllate.

- 60) **vorrei conoscere. VI SONO SOCIETA' DI FATTO CONTROLLATE (SENSI C.C) MA NON INDICATE NEL BILANCIO CONSOLIDATO?**

NO.

61) vorrei conoscere. CHI SONO I FORNITORI DI GAS DEL GRUPPO QUAL'E' IL PREZZO MEDIO.

Il fornitore di riferimento per la fornitura di gas naturale è Heracomm ed il prezzo medio è di 0,265 Euro/Smc (Standard metro cubo).

62) vorrei conoscere a quanto ammontano le consulenze pagate a società facenti capo al dr.Bragiotti, avv.Guido Rossi, Erede e Berger ?

Nel corso dell'esercizio 2015, Unipol Gruppo Finanziario S.p.A. ha riconosciuto allo Studio Legale Bonelli Erede Pappalardo un importo complessivo di Euro 321.494 per assistenza e consulenza prestata alla Società.

63) vorrei conoscere. A quanto ammonta la % di quota italiana degli investimenti in ricerca e sviluppo ?

Non sono stati effettuati investimenti in ricerca e sviluppo.

64) VORREI CONOSCERE I COSTI per le ASSEMBLEE e per cosa ?

I costi complessivi sostenuti per le adunanze assembleari tenutesi nel 2015, comprendenti anche la predisposizione della documentazione a disposizione degli Azionisti, ammontano complessivamente a circa Euro 524 mila.

65) VORREI CONOSCERE I COSTI per VALORI BOLLATI

I costi sostenuti dalla Società per valori bollati ammontano ad Euro 7 mila.

66) Vorrei conoscere la tracciabilità dei rifiuti tossici.

I rifiuti tossici del Gruppo Unipol vengono smaltiti tramite smaltitori specializzati e sono tutti certificati tramite utilizzo degli appositi formulari a seconda dei rifiuti da smaltire. Il tutto viene registrato in uno specifico registro.

67) QUALI auto hanno il Presidente e l'ad e quanto ci costano come dettaglio dei benefits riportati nella relazione sulla remunerazione ?

Si rinvia alla Relazione sulla Remunerazione redatta ai sensi dell'art. 123-ter del Testo Unico della Finanza, pubblicata ai sensi di legge e disponibile sul sito *internet* della Società.

68) Dettaglio per utilizzatore dei costi per elicotteri ed aerei aziendali. Quanti sono gli elicotteri di che marca e con quale costo orario ed utilizzati da chi ?

se le risposte sono " Le altre domande non sono pertinenti rispetto ai punti all'ordine del giorno " denuncio tale reticenza al collegio sindacale ai sensi dell'art.2408 cc.

La Società non possiede elicotteri o aerei aziendali.

69) A quanto ammontano i crediti in sofferenza ?

Si rinvia alle informazioni contenute nella documentazione di bilancio e alle informazioni pubblicamente disponibili.

70) CI SONO STATI CONTRIBUTI A SINDACATI E O SINDACALISTI SE SI A CHI A CHE TITOLO E DI QUANTO ?

NO.

71) C'e' e quanto costa l'anticipazione su cessione crediti % ?

La Società non ha in essere alcuna anticipazione su propri crediti.

72) C'e' il preposto per il voto per delega e quanto costa? Se la risposta e' :

"Il relativo costo non è specificamente enucleabile in quanto rientra in un più ampio insieme di attività correlate all'assemblea degli azionisti." Oltre ad indicare gravi mancanze nel sistema di controllo , la denuncio al collegio sindacale ai sensi dell'art.2408 cc.

Come risulta dall'avviso di convocazione dell'Assemblea dei Soci, il rappresentante designato da Unipol Gruppo Finanziario Sai S.p.A. ai sensi dell'art. 135-*undecies* del Testo Unico della Finanza è la società Computershare S.p.A.

Il corrispettivo concordato per l'incarico, che prevede anche l'utilizzo di una specifica piattaforma informatica, è pari ad Euro 13.500

73) A quanto ammontano gli investimenti in titoli pubblici ?

Come già evidenziato alla risposta numero 13, al 31 dicembre 2015, i titoli governativi nel portafoglio del Gruppo Unipol ammontavano complessivamente ad Euro 42,2 miliardi (valore di mercato) e Euro 36,8 miliardi (valore di carico IAS).

74) Quanto e' l'indebitamento INPS e con l'AGENZIA DELLE ENTRATE?

Al 31 dicembre 2015, a livello consolidato, i debiti verso enti assistenziali e previdenziali ammontano ad Euro 43 milioni, mentre i debiti verso l'Agenzia delle Entrate ammontano ad Euro 279,2 milioni, di cui euro 173,4 milioni di debiti per imposte a carico assicurati, Euro 63,4 milioni per oneri tributari diversi ed Euro 42,4 milioni di passività fiscali correnti.

75) Se si fa il consolidato fiscale e a quanto ammonta e per quali aliquote ?

Per quanto concerne la presente domanda si rinvia alla Relazione sulla gestione al bilancio di esercizio 2015 (capitolo "Rapporti con Imprese del Gruppo ed Operazioni con Parti Correlate"), pubblicata ai sensi di legge e disponibile sul sito *internet* della Società.

76) Quanto e' il margine di contribuzione dello scorso esercizio ?

Come noto, la Società non svolge attività industriale, tenuto conto che la stessa è una *holding* di partecipazioni; essa, pertanto, non esprime nel proprio bilancio d'esercizio il margine di contribuzione.

A. degli azionisti C/a. 18591/11733 d/4

Assemblea degli azionisti di Unipol
Carlo Cimbri – Amministratore Delegato

Unipol
GRUPPO

Bologna, 28 aprile 2016

Q



1 – I risultati 2015

Risultati consolidati per area di business

€mln

UNIPOLSAI

	FY14		FY15	
	Risultato ante imposte	Risultato netto	Risultato ante imposte	Risultato netto
Danni	954	609	813	578
Vita	254	161	344	237
Altro	-66	-46	-113	-78
Utile consolidato	1.142	783	1.044	738
Utile consolid. pro-forma ^a	1.142	783	1.044	821
Utile di Gruppo		740		711
Utile di Gruppo pro-forma ^a		740		793

UNIPOL GRUPPO FINANZIARIO

	FY14		FY15	
	Risultato ante imposte	Risultato netto	Risultato ante imposte	Risultato netto
Danni	1.009	699	907	636
Vita	274	171	343	235
Comparto bancario ^b	-297	-225	-94	-71
Altro	-186	-139	-198	-222
Utile consolidato	801	505	958	579
Utile consolid. pro-forma ^a	801	505	958	738
Utile di Gruppo		192		272
Utile di Gruppo pro-forma ^a		192		396

Dati gestionali.

^a Risultato pro-forma ante svalutazione DTA in seguito alla riduzione aliquota IRES dal 27,5% al 24% disposta dalla Legge di stabilità 2016

^b Includi accantonamenti effettuati dalla holding su crediti della banca oggetto dell'accordo di indebitamento.


1 – I risultati 2015

Danni - Raccolta assicurativa diretta


€ mln

UNIPOLSAI

Premi per compagnia




	FY14	FY15
UnipolSai S.p.A.	7.328	6.998
Altre compagnie	416	336
Gruppo UnipolSai	7.744	7.334




UNIPOL GRUPPO FINANZIARIO

Premi per compagnia




	FY14	FY15
Gruppo UnipolSai	7.744	7.334
Linear	172	145
Unisalute	270	301
Arca	103	103
Unipol Gruppo Fin.	8.289	7.883



Dati gestionali.
La raccolta 2014 e le relative variazioni sono a perimetro omogeneo, al netto della cessione portafoglio ad Allianz.
Includendo l'effetto di tale cessione, la variazione totale della raccolta premi danni sarebbe -12,9% per UnipolSai e -12,1% per Unipol Gruppo Finanziario

1 – I risultati 2015

Danni – Combined Ratio netto riassicurazione



Combined ratio **netto riass.**: spese di gestione/premi di competenza post riass. + oneri sinistri/premi di competenza post riass.

(Handwritten signatures)

1 - I risultati 2015

UnipolSai S.p.A. - Indicatori tecnici RCA, lavoro diretto

Combined Ratio RCA

	FY14	FY15
Lavoro diretto	92,9%	93,6%
Expense ratio ^a	21,9%	23,4%
provvigioni/premi	12,4%	13,3%
altre spese di gestione/premi	9,5%	10,1%
Loss ratio ^b (incl. APT)	71,0%	70,2%

Altri indicatori RCA

	var. vs FY14 ^c
Portafoglio Totale <i>singole</i> <i>flotte</i>	-1,1% -1,1% -1,9%
Premio medio di portafoglio	-6,7%
Numero denunce (sinistri passivi con seguito)	-5,2%
Frequenza	-0,13 p.p.

Dati gestionali.

^a Spese di gestione/premi contabilizzati lavoro diretto (ante riassicurazione)

^b Oneri per sinistri/premi di competenza lavoro diretto (ante riassicurazione)

^c Variazioni calcolate escludendo i dati delle agenzie oggetto di cessione ad Allianz

1 - I risultati 2015

Vita - Raccolta diretta

€ mln

UNIPOLSAI


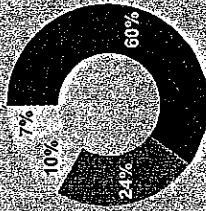
Raccolta per compagnia

	FY14	FY15
UnipolSai S.p.A.	3.696	3.418
Popolare Vita-Lawr. Life	3.664	3.043
Altre compagnie	224	187
Gruppo UnipolSai	7.584	6.648

Raccolta per canale

	FY15
Rete agenziale, direzione e broker	46%
Bancassicurazione	51%
Altro	3%

- Tradizionali
- Unit linked
- Capitalizzazione
- Fondi pensione



UNIPOL GRUPPO FINANZIARIO


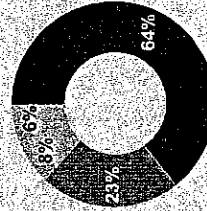
Raccolta per compagnia

	FY14	FY15
Gruppo UnipolSai	7.584	6.648
Arca Vita ^a	1.330	1.946
Unipol Gruppo Fin.	8.915	8.593

Raccolta per canale

	FY15
Rete agenziale, direzione e broker	36%
Bancassicurazione	62%
Altro	2%

- Tradizionali
- Unit linked
- Capitalizzazione
- Fondi pensione




Dati gestionali.
^a Inclusi 3 € mln di premi da altre compagnie (1 € mln nel 2014)


1 – I risultati 2015

Vita – Raccolta netta

€mln



UNIPOL GRUPPO FINANZIARIO



Dati gestionali


Handwritten mark

Handwritten signature

1 – I risultati 2015

Business bancario – KPI

€miln



Gruppo bancario UGF
CET1 ratio
18,6%

	FY14	FY15	Δ %
Margine d'intermediazione	436	357	-18,3%
di cui margine interesse	255	234	-8,5%
di cui margine servizi ^c	181	123	-32,1%
Accantonamenti su crediti	-203	-52	n.s.
Utile lordo ^d	-101	6	n.s.
Utile netto ^d	-83	5	n.s.
Cost / Income ^e	65,2%	77,9%	12,7 p.p.
Accantonamenti su crediti deteriorati (UGF)	-196	-100	n.s.
Totale accantonamenti (UGF+Unipol Banca)	-399	-152	n.s.
Coverage ratio deteriorati complessivo	42,3%	44,5%	+2,1 p.p.

Il business bancario comprende Unipol Banca e le sue controllate.
^a Esclusa raccolta collaterale presso la Cassa Compensazione e Garanzia.
^b Al netto degli accantonamenti a livello di UGF S.p.A.
^c Dato gestionale con riclassifica proventi cessione crediti
^d Utile settore bancario consolidato UGF
^e Nei costi operativi è stato sterilizzato l'effetto legato alla Contribuzione al Fondo di Risoluzione

1 – I risultati 2015

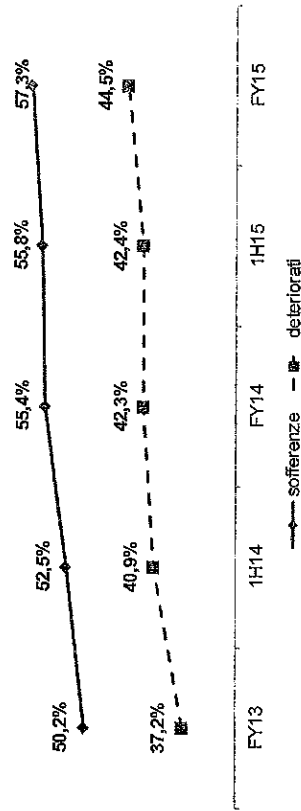
Business bancario – Focus sui crediti deteriorati

€ mln

Break-down portafoglio crediti deteriorati complessivo

	FY14			FY15		
	crediti netti	crediti lordi	coverage ratio	crediti netti	crediti lordi	coverage ratio
Sofferenze	1.136	2.548	55,4%	1.129	2.644	57,3%
Inadempienze probabili	1.050	1.295	18,9%	925	1.145	19,2%
Scaduti	77	81	4,6%	122	129	5,1%
Totale deteriorati	2.263	3.923	42,3%	2.176	3.918	44,5%

Trend coverage ratio




Inclusi accantonamenti effettuati da UGF.


1 - I risultati 2015 Immobiliare

UNIPOLSAI - Tot. ptf 4.135 €mln


Breakdown per cluster



Breakdown per settore

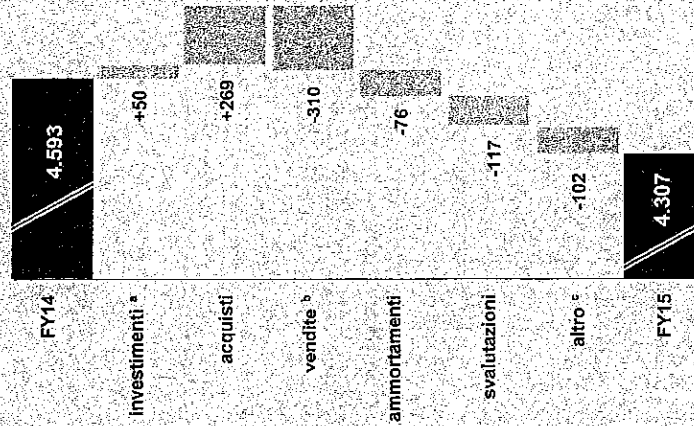


Breakdown per destinazione d'uso




UNIPOL GRUPPO FINANZIARIO - Tot. ptf 4.307 €mln

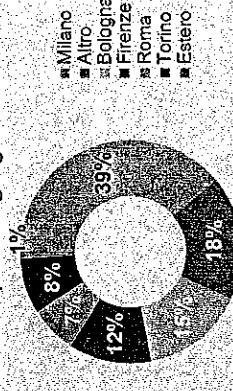
Evoluzione patrimonio immobiliare (€mln)



Breakdown per proprietà



Breakdown per area geografica

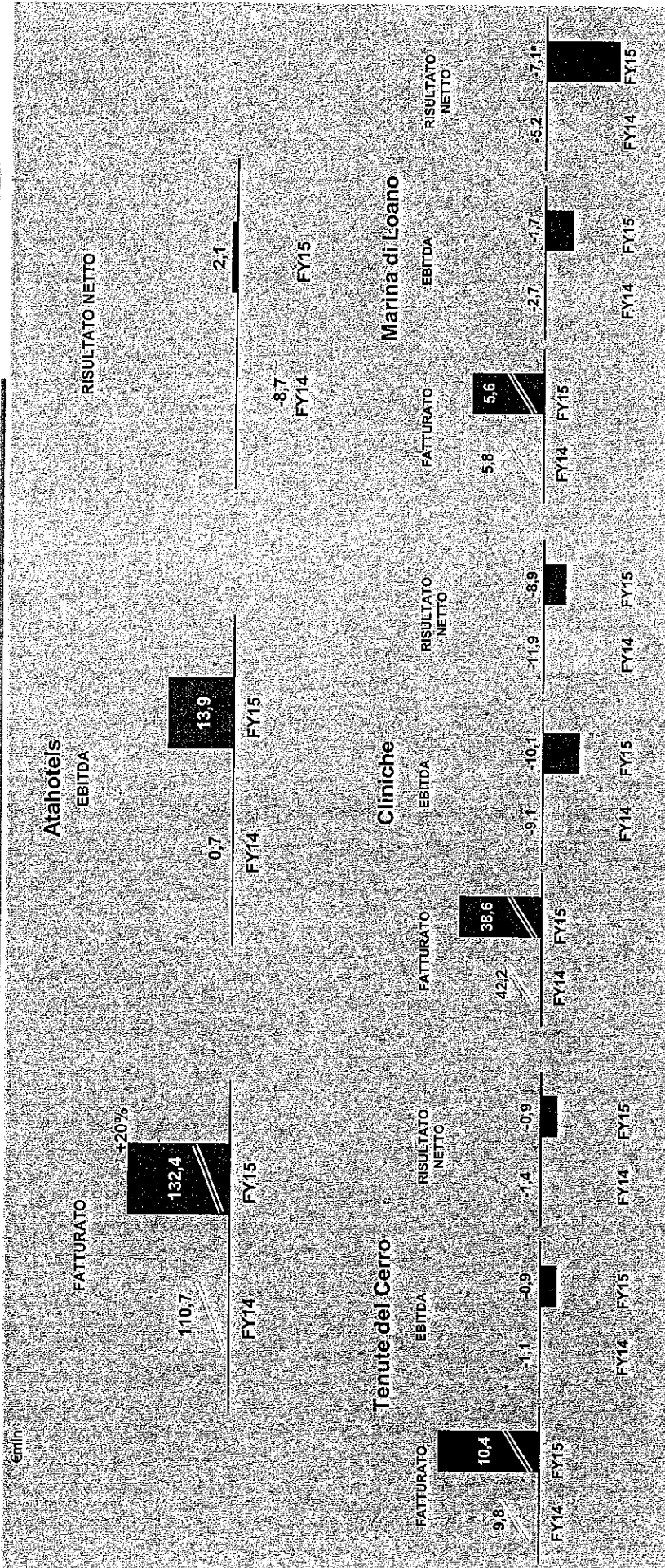


Dati gestionali

- ^a Comprende capex, acquisti, immobilizzazioni in corso ed equity per JVs
- ^b N.ro 85 rogiti, operazione di cessione a Qatar Holding delle quote di fondi immobiliari del progetto Porta Nuova e vendita della società Punta di Ferro
- ^c Comprende la variazione cambi e la movimentazione avvenuta sui R.E. funds e altre società collegate

1 - I risultati 2015

Società diversificate



Dati local GAAP
* Incidenza fa svalutazione degli asset gestiti, il risultato netto 2015 è pari a -42,2 € mln



B

[Handwritten signature]

1 – I risultati 2015

Investimenti finanziari

€mil



Investimenti relativi alle compagnie assicurative del Gruppo Unipol, esclusi DDOR, Laverence Life e classe D, partecipazioni in controllate, collegate, JV, investimenti in immobili e fondi immobiliari. Dati gestionali.

R

~

1 – I risultati 2015

Redditi da investimenti finanziari

UNIPOLSAI

	FY15		
	Danni € mln yield%	Vita € mln yield%	Totale € mln yield%
Cedole e dividendi	422 3,1%	1.127 3,7%	1.548 3,5%
Valutazioni	-41 -0,3%	46 0,1%	5 0,0%
Sub-totale	381 2,8%	1.173 3,8%	1.553 3,5%
Realizzi	316 2,3%	327 1,1%	643 1,5%
Totale	697 5,1%	1.500 4,9%	2.196 5,0%

UNIPOL GRUPPO FINANZIARIO

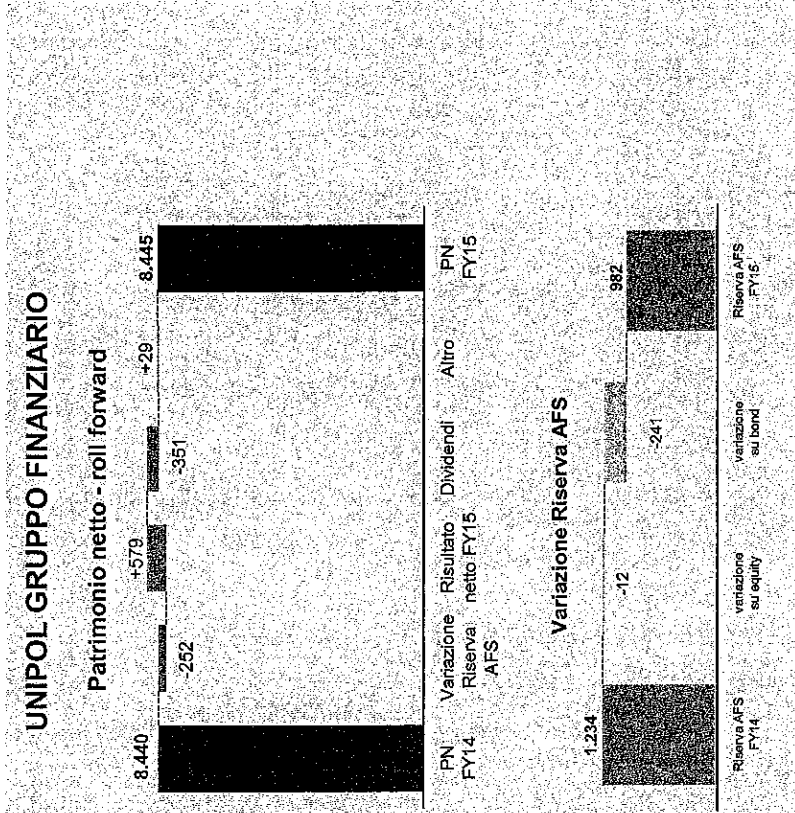

	FY15		
	Danni € mln yield%	Vita € mln yield%	Totale € mln yield%
Cedole e dividendi	446 3,1%	1.293 3,7%	1.745 3,4%
Valutazioni	-41 -0,3%	50 0,1%	9 0,0%
Sub-totale	405 2,8%	1.343 3,8%	1.754 3,4%
Realizzi	307 2,1%	309 0,9%	619 1,2%
Totale	712 4,9%	1.652 4,7%	2.372 4,6%

Redditi relativi alle compagnie assicurative del Gruppo Unipol, esclusi DDOR, Lawrence Lis e classe D, partecipazioni in controllate, collegate, JV, investimenti in immobili e fondi immobiliari. Dati gestionali.

1 - I risultati 2015

Patrimonio netto e riserva AFS

€mln

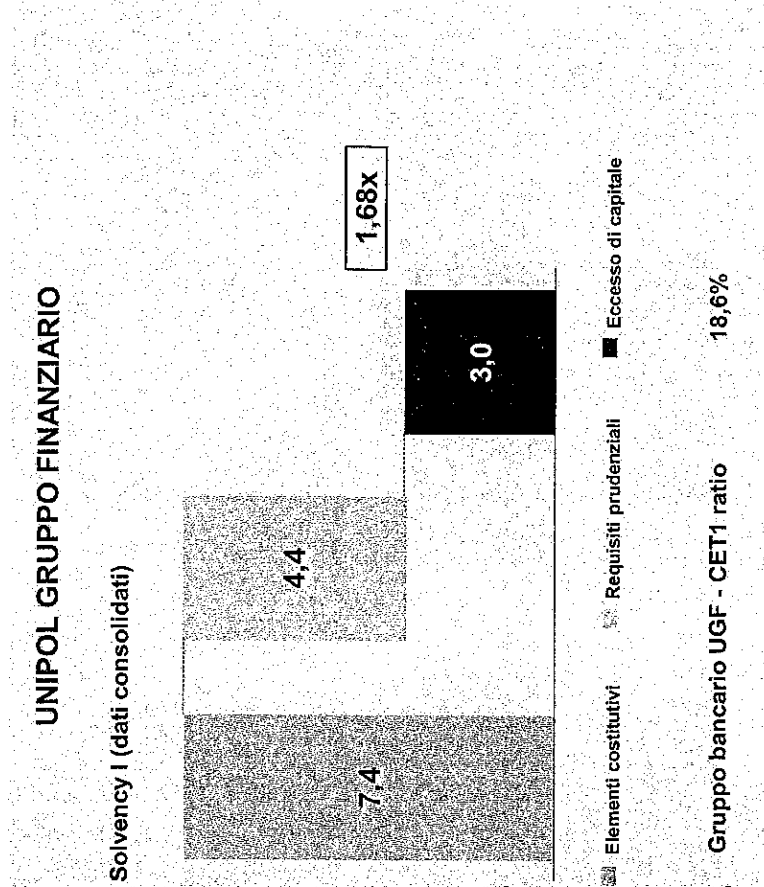



Handwritten marks: a stylized 'P' and a signature.

1 – I risultati 2015

Indicatori di solidità patrimoniale FY15 – Solvency I



€mlrd



1 – I risultati 2015

Indicatori di solidità patrimoniale FY15 – Solvency II

Enid



Dati calcolati con l'utilizzo degli USP (Undertaking Specific Parameters) secondo l'attuale normativa

Handwritten signatures and initials at the bottom of the page.

1 - I risultati 2015

Rendiconto economico riclassificato UnipolSai S.p.A.

€ mln

	2015		2014 ^b	
	Vita	Danni	Totale	Totale
CONTO TECNICO				
Lav. diretto al lordo delle cessioni in riass.	3.418	6.998	11.697	11.704
(+) Premi contabilizzati	1.023	(62)	793	780
(-) Variazione riserve tecniche e ris. premi	3.048	4.547	8.903	8.924
(-) Oneri relativi ai sinistri	(9)	(85)	(108)	(108)
(+) Saldo delle altre partite tecniche	155	1.967	2.309	2.309
(-) Spese di gestione	834	346	1.480	1.496
(+) Redditi netti degli investimenti ^a	16	806	1.079	1.079
Risultato lordo lavoro diretto	(9)	(109)	(106)	(101)
Risultato riass. passiva e lavoro indir.	7	697	962	979
Risultato del conto tecnico	86	112	201	197
CONTO NON TECNICO				
(+) Redditi degli investimenti ^a	23	178	209	244
(+) Altri proventi	78	353	475	517
(-) Altri oneri	38	634	897	838
Risultato dell'attività ordinaria	148	106	438	462
(+) Proventi straordinari	5	45	124	145
(-) Oneri straordinari	181	695	1.191	1.154
Risultato prima delle imposte	45	274	439	430
(-) Imposte	135	421	752	724
RISULTATO ECONOMICO NETTO				
	135	421	752	724

^a Per i rami vita sono compresi i redditi al netto della quota trasferita al conto non tecnico. Per i rami danni sono compresi i redditi trasferiti dal conto non tecnico & inclusi i dati delle società fuse nel corso del 2015

1 – I risultati 2015

Proposta dividendi 2015

€ mln

	2013 pro-forma	2014	2015
Utile civilistico UnipolSai S.p.A.	1.013,2	751,6	556,4
Monte dividendi proposto	554,9	483,5	423,7
Pay out	54,8%	64,3%	76,1%
n. azioni aventi diritto			
ordinarie	2.274.906.406	2.274.906.406	2.824.509.801
risparmio A	1.276.836	1.276.836	-
risparmio B	377.193.155	377.193.155	-
Dividendo unitario			
ordinarie	0,19559	0,17500	0,15000
risparmio A	19,64133	6,50000	-
risparmio B	0,22497	0,20438	-

Dati al netto dei dividendi su azioni proprie

1 - I risultati 2015

Rendiconto economico riclassificato UGF S.p.A.

€ mln

	2014	2015
Proventi da partecipazioni	381	297
Altri proventi finanziari	8	9
Interessi passivi e altri oneri finanziari	(52)	(81)
Totale proventi e oneri finanziari	337	225
Rivalutazioni	5	0
Svalutazioni	(3)	(57)
Totale delle rettifiche	2	(57)
Altri ricavi e proventi	40	50
Accantonamenti per rischi	(197)	(115)
Altri proventi/costi di gestione	(94)	(85)
Utile (perdita) dell'attività ordinaria	87	19
Saldo proventi (oneri) straordinari	6	5
Risultato prima delle imposte	94	23
Imposte	74	142
RISULTATO ECONOMICO NETTO	167	166

1 - I risultati 2015

Proposta dividendi 2015

€mln

	2013	2014	2015
Utile civilistico UGF S.p.A.	146	167	166
Monte dividendi proposto	120	126	128
Pay out	82%	75%	77%
n. azioni aventi diritto			
ordinarie	443.993.991	437.464.084	711.153.694
privilegiate	273.479.517	273.479.517	-
Dividendo unitario			
ordinarie	0,162	0,170	0,180
privilegiate	0,182	0,190	-



Agenda

1 – I risultati 2015

2 – Il raggiungimento degli obiettivi del piano industriale

3 – Le principali attività svolte nel triennio

4 – La creazione di valore

2 – Il raggiungimento degli obiettivi del piano industriale

€mln

Key indicators	UnipolSai		Unipol	
	FY15	FY15 Piano	FY15	FY15 Piano
Raccolta premi (€mld)	14,0	15,6	16,5	17,0
Combined ratio netto riass.	94,6%	94,3%	93,9%	-
Redditività investimenti	5,0%	4,2%	4,6%	4,2%
Utile netto	738	814	579	852
Utile netto pro-forma ^a	821	738	738	738
Solvency I ratio	176%	~180%	168%	~180%
Dividend payout ^b	63%	~60-80%	78%	~60-80%
Sinergie da integrazione	390	349	390	349

✓ UnipolSai è oggi la compagnia leader nel mercato assicurativo nazionale nel comparto Danni

✓ risultati economici positivi



✓ solidità patrimoniale notevolmente accresciuta

✓ rispetto della politica dei dividendi indicata nel piano

✓ superamento delle sinergie ipotizzate nel piano

^a Utile pro-forma ante svalutazione DTA in seguito alla riduzione aliquota IRES dal 27,5% al 24% disposta dalla Legge di stabilità 2016
^b Payout medio 2013-2015 su utile civile netto



2 – Il raggiungimento degli obiettivi del piano industriale



R

2

2 – Il raggiungimento degli obiettivi del piano industriale



^a impatto cumulato negativo del business bancario 762 mln
^b payout su utile civilistico



Agenda

1 - Risultati 2015

2 - Il raggiungimento degli obiettivi del piano industriale

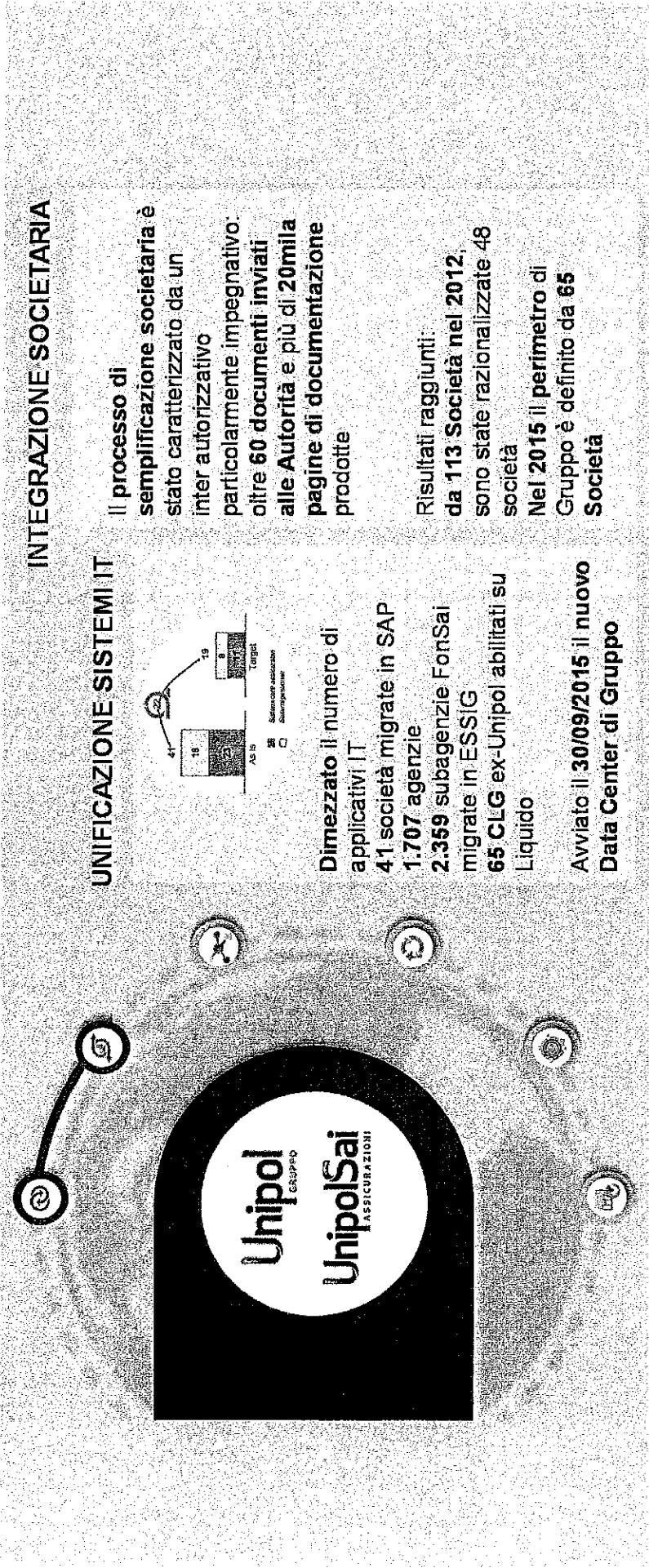
3 - Le principali attività svolte nel triennio

4 - La creazione di valore


R

C

3 – Le principali attività svolte nel triennio



3 – Le principali attività svolte nel triennio



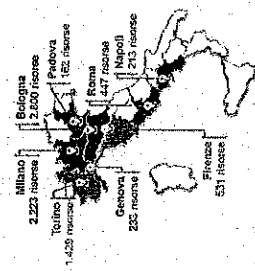
2.943^a Agenzie
16 Aree
161 Zone ispettive
~18 Agenzie/Zone

UNIFICAZIONE RETE AGENZIALE

Costruito nuovo modello di gestione commerciale del Territorio organizzato per «distretti» territoriali allo scopo di migliorare:

- *responsabilità del territorio*
- *semplificazione*
- *velocità decisioni*
- *miglior presidio geografico*
- *governo indirizzato risorse sul territorio*
- *specializzazione territorio per Linea di Business*

40 sedi in origine, 20 sedi target ottimizzate, movimentate circa 2.000 risorse




INTEGRAZIONE SEDI E RISORSE

Avviato nel 2014 il processo di convergenza delle risorse sulle principali sedi del Gruppo funzionale al processo di specializzazione delle sedi

* Dati aggiornati ad aprile 2015, escluse dai conteggi 30 Soginti ai fini degli assorbimenti delle Zone ispettive

3 – Le principali attività svolte nel triennio



Ceduti ad Allianz:

- 725 agenzie
- 470 dipendenti
- 1,1 mld€ di premi
- ~ 400 mln di prezzo

Processo avviato a gennaio del 2013 con identificazione del ramo, due diligence, Signing contratto di cessione. Esecuzione completata nel 2014.

Garantito supporto IT di outsourcing per tutto il 2015 e parte del 2016

Più di 100 colleghi coinvolti nel progetto

CESSIONE RAMO D'AZIENDA

- Implementato nuovo assetto organizzativo della Direzione Sinistri
- Avviate azioni di evoluzione del modello liquidativo
- Avviata progettualità di internalizzazione gestione della telematica
- Costruita infrastruttura tecnologica Big Data
- Lanciata campagna «Finanziamento a tasso 0»
- Esteso sul territorio nazionale il network «Auto Presto & Bene»
- Costituito «MyGlass»
- Realizzata integrazione in Unisalute del portafoglio malattie ex-Fondaria SAI
- Avviato il piano di rilancio commerciale di Linear
- Costituita «Unipol RE»


PRESIDIO BUSINESS

B

~



3 – Le principali attività svolte nel triennio



Le attività derivanti dal processo di integrazione sono state finalizzate realizzando sinergie superiori alle aspettative



Agenda

1 – I risultati 2015

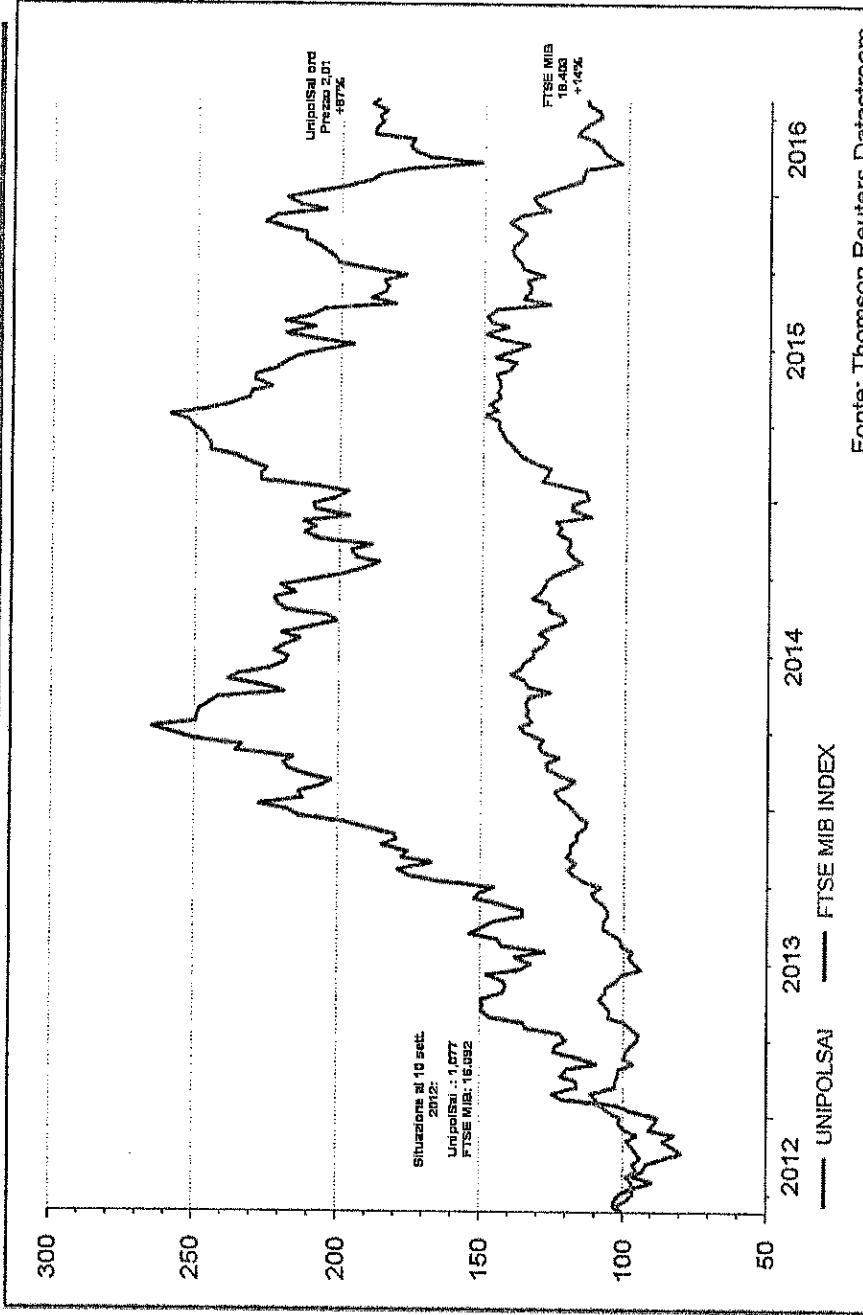
2 – Il raggiungimento degli obiettivi del piano industriale

3 – Le principali attività svolte nel triennio

4 – La creazione di valore

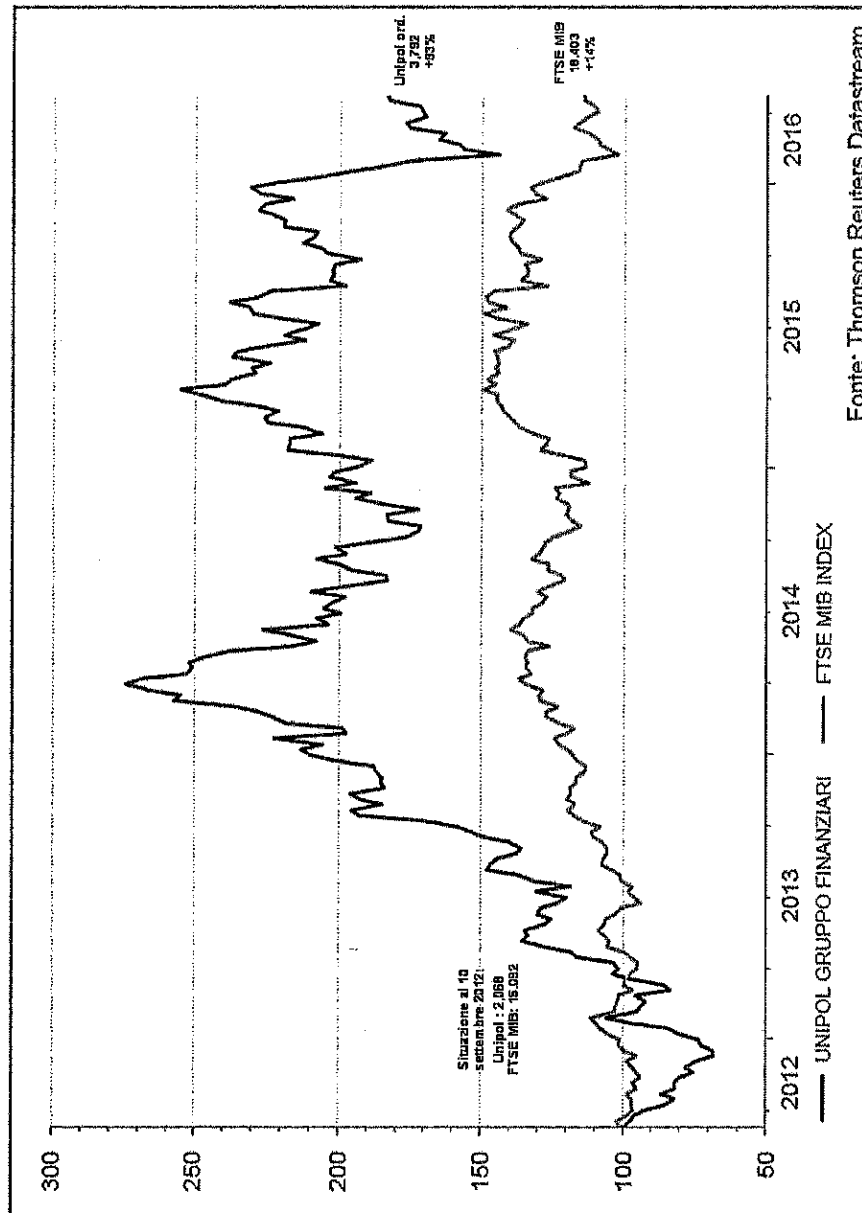
4 – La creazione di valore

Titolo UnipolSai e indice FTSE MIB dal 10.09.2012^a al 25/04/2016



^a Il 10 Settembre 2012 è stato il primo giorno di contrattazione dopo la chiusura dell'aumento di capitale

4 – La creazione di valore Titolo Unipol e indice FTSE MIB dal 10.09.2012^a al 25/04/2016

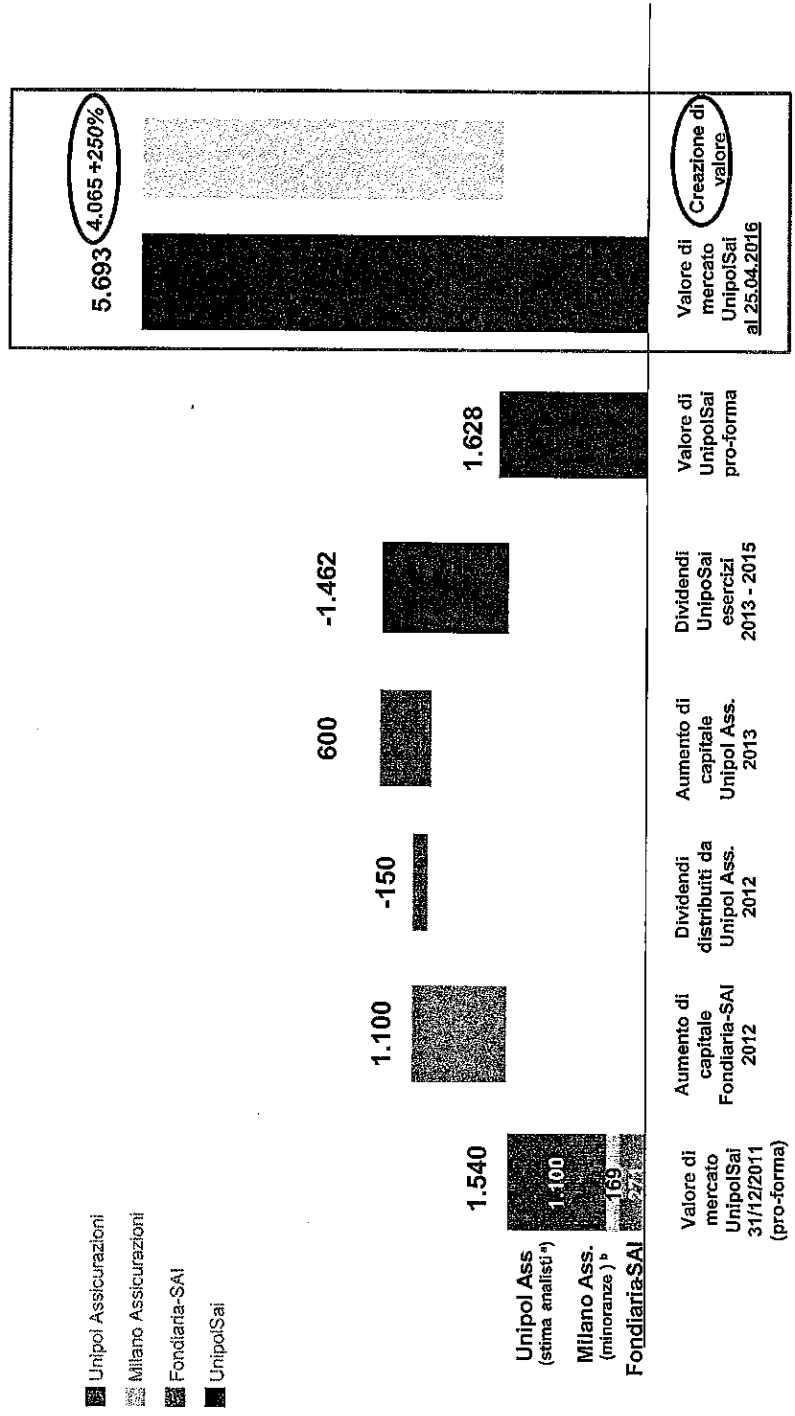


* Il 10 Settembre 2012 è stato il primo giorno di contrattazione dopo la chiusura dell'aumento di capitale



4 – La creazione di valore Valore di mercato di UNIPOLSAI: creazione di valore implicita nei prezzi di borsa

€ mln



- Unipol Assicurazioni
- Milano Assicurazioni
- Fondiaria-SAI
- UnipolSai

Unipol Ass (stima analisti)^{a)}
 1.100
 Milano Ass. (minoranze)^{b)}
 169
 Fondiaria-SAI

^{a)} non essendo Unipol Assicurazioni quotata, il valore indicato è quello stimato da taluni analisti nelle valutazioni espresse in alcuni report su Unipol Gruppo Finanziario
^{b)} valore relativo alle quote di Milano Assicurazioni non detenute da Fondiaria-SAI (36,24% cap. Ord. e 98,5% cap. Rispl)


Q

C

4 – La creazione di valore

Valore di mercato di UNIPOL: creazione di valore implicita nei prezzi di borsa

€mln



[Handwritten mark]

[Handwritten signature]

Avviso



Il Dirigente preposto alla redazione dei documenti contabili societari di Unipol Gruppo Finanziario S.p.A. e di UnipolSai Assicurazioni S.p.A., Maurizio Castellina, dichiara, ai sensi dell'articolo 154-bis, comma secondo, del "Testo unico delle disposizioni in materia di intermediazione finanziaria", che l'informativa contabile contenuta nel presente documento corrisponde alle risultanze documentali, ai libri e alle scritture contabili.



Contatti Investor Relations

Adriano Donati (IRO)	Tel +39 051 507 7063
Giancarlo Lana	Tel +39 011 66 57 642
Eleonora Roncuzzi	Tel +39 051 507 7063
Laura Marrone	Tel +39 051 507 2183
Giuseppe Giuliani	Tel +39 051 507 7218
Carlo Latini	Tel +39 051 507 6333
Silvia Tonioli	Tel +39 051 507 2371

investor_relations@unipol.it

investor_relations@unipolsai.it

P

2

Assemblea Ordinaria del 28 aprile 2016

ESITO VOTAZIONE

Oggetto : **Bilancio di esercizio al 31 dicembre 2015**

Hanno partecipato alla votazione:

N° 421 legittimati al voto ai sensi di legge, titolari di:

n. 459.946.383 azioni ordinarie

complessivamente pari al 64,106392 % delle azioni ordinarie emesse.

Hanno votato:

		% Azioni Ordinarie Rappresentate (Quorum deliberativo)	% Azioni Ammesse al voto	%Cap. Soc.
Favorevoli	456.974.711	99,353909	99,353909	63,692207
Contrari	0	0,000000	0,000000	0,000000
Sub Totale	<u>456.974.711</u>	99,353909	99,353909	63,692207
Astenuti	20.087	0,004367	0,004367	0,002800
Non Votanti	2.951.585	0,641724	0,641724	0,411386
Sub totale	<u>2.971.672</u>	0,646091	0,646091	0,414186
Totale	<u>459.946.383</u>	100,000000	100,000000	64,106392

Or 1


LISTA ESITO DELLE VOTAZIONE

Oggetto: Bilancio di esercizio al 31 dicembre 2015

CONTRARI

Badge	Ragione Sociale	Proprio	Delega	Totale
	Totale voti	0		
	Percentuale votanti %	0,000000		
	Percentuale Capitale %	0,000000		

RS


 Azionisti:
 Azionisti in proprio:

0 Teste:
 0 Azionisti in delega:

Pagina

LISTA ESITO DELLE VOTAZIONE

Oggetto: Bilancio di esercizio al 31 dicembre 2015

ASTENUTI

Badge	Ragione Sociale	Proprio	Delega	Totale
1344	PAGA ALESSANDRO			
**D	OBLAKE INTERNATIONAL PASTORAL INVESTMENT TRUST			
1436	BORETTINI CLAUDIO	161	19.614	19.614
2145	SINTAGLIA SANDRO	291		291
4152	SPINA DEBORAH	21		21

Totale voti 20.087
 Percentuale votanti % 0,004367
 Percentuale Capitale % 0,002800

Azionisti in proprio: 4

Azionisti in delega: 3

Azionisti in proprio: 4

Azionisti in delega: 1

LISTA ESITO DELLE VOTAZIONE

Oggetto: Bilancio di esercizio al 31 dicembre 2015

NON VOTANTI

Badge	Regione Sociale	Proprio	Delega	Totale
1344	PAGA ALESSANDRO			
**D	CHALLENGE FUNDS CHALLENGE ITALIAN EQUITY		600.000	600.000
**D	FIDEURAM ASSET MANAGEMENT (IRELAND) FONDITALIA EQUITY ITALY		897.785	897.785
**D	FIDEURAM ASSET MANAGEMENT (IRELAND) FIDEURAM FUND EQUITY ITALY		63.700	63.700
**D	INTERFUND SICAV INTERFUND EQUITY ITALY		460.200	460.200
**D	MEDIOLANUM GESTIONE FONDI SGR S.P.A. - FLESSIBILE ITALIA		900.000	900.000
**D	FIDEURAM INVESTIMENTI SGR S.P.A. - FIDEURAM ITALIA		29.900	29.900

Totale voti

2.951.585

Percentuale votanti %

0,641724

Percentuale Capitale %

0,411386

Azionisti:
Azionisti in proprio:

6 Teste:

0 Azionisti in delega:

1

6

LISTA ESITO DELLE VOTAZIONI

Oggetto: Bilancio di esercizio al 31 dicembre 2015

FAVOREVOLI

Badge	Ragione Sociale	Proprio	Delega	Totale
1116	DALLE RIVE ERNESTO	29.183.410		29.183.410
RL*	NOVA COOP SOCIETA' COOPERATIVA	205		205
1241	GOVONI COSTANTE			
1344	PAGA ALESSANDRO			
**D	ARCA SGR -ARCA AZIONI ITALIA	380.000	380.000	760.000
**D	CLASSIC GLOBAL EQUITY FUND	7.618.655	7.618.655	15.237.310
**D	CLASSIC VALUE EQUITY FUND	1.505.000	1.505.000	3.010.000
**D	CLASSIC LEVERAGED EQUITY FUND	980.000	980.000	1.960.000
**D	MIPRO SEG FOR EXCLUSIVE BENEF OF CUST	738.692	738.692	1.477.384
**D	GMO TAX-MANAGED INTERNATIONAL EQUITIES F	75.373	75.373	150.746
**D	GMO INTERNATIONAL SMALL COMPANIES FUND	186.786	186.786	373.572
**D	SCHWARZ FUNDAM INTER SMALL-COMP INDEX FD	49.707	49.707	99.414
**D	NEUBERGER BERMAN INVESTM FUNDS PLC	2.897	2.897	5.794
**D	THE ADVISORS' INNER CIRCLE FUND CORNER STONE ADVISORS GLOBAL PUBLIC EQUITY FUND	98.810	98.810	197.620
**D	GLOBAL X SCIENTIFIC BETA EUROPE ETF	1.781	1.781	3.562
**D	FCP ENP PARIBAS ACTONS EUROLAND	54.734	54.734	109.468
**D	ALLIANZ GI FONDS D300	12.324	12.324	24.648
**D	ALLIANZ GI FONDS AKTIEN GLOBAL	166.205	166.205	332.410
**D	DEKA-RAB	50.763	50.763	101.526
**D	ALLIANZGI FONDS VSE	7.846	7.846	15.692
**D	ALLIANZGI FONDS AVP	2.180	2.180	4.360
**D	ALLIANZGI FONDS BSE	22.957	22.957	45.914
**D	ALLIANZGI FONDS CCS	62.923	62.923	125.846
**D	ALLIANZ GLOBAL INVESTORS EUROPE	47.098	47.098	94.196
**D	ALLIANZGI FONDS GANO 2	7.644	7.644	15.288
**D	ALLIANZGI FONDS OJU	8.686	8.686	17.372
**D	ALLIANZGI FONDS PFD	10.275	10.275	20.550
**D	ALLIANZGI FONDS REINVEST	12.709	12.709	25.418
**D	ALLIANZGI FONDS VEMK	11.749	11.749	23.498
**D	ALLIANZGI FONDS VSBW	91.833	91.833	183.666
**D	ALLIANZGI FONDS PEL	486.157	486.157	972.314
**D	ALLIANZ STRATEGIEFONDS BALANCE	95.197	95.197	190.394
**D	ALLIANZ STRATEGIEFONDS STABILITAT	12.241	12.241	24.482
**D	ALLIANZ STRATEGIEFONDS WACHSTUM	125.440	125.440	250.880
**D	ALLIANZ STRATEGIEFONDS WACHSTUM PLUS	280.090	280.090	560.180
**D	ALLIANZGI FONDS TOSCA	62.677	62.677	125.354
**D	ALLIANZGI FONDS AEVN	74.977	74.977	149.954
**D	ALLIANZGI FONDS AFE	566	566	1.132
**D	ALLIANZGI FONDS NASPA PENSIONSFONDS	26.773	26.773	53.546
**D	ENP PARIBAS LI	319.445	319.445	638.890
**D	WHOLESALE GLOBAL EQUITY VALUE FUND	123.480	123.480	246.960
**D	GIYI GLOBAL EQUITY FUND GLT AC	16.989	16.989	33.978
**D	JSS INVESTMENTFONDS	572.778	572.778	1.145.556

Azionisti:
Azionisti in proprio:411 Teste:
18 Azionisti in delega:20
393

LISTA ESITO DELLE VOTAZIONE
 Oggetto: Bilancio di esercizio al 31 dicembre 2015

FAVOREVOLI

Badge	Ragione Sociale	Proprio	Delega	Totale
**D	NFS LIMITED	345.006	345.006	345.006
**D	SAS TRUSTEE CORPORATION	119.760	119.760	119.760
**D	THE BOEING COMPANY EMPLOYEE RETIREMENT P	39.930	39.930	39.930
**D	RETIREMENT INCOME PLAN OF SAUDI ARABIAN OIL COMPANY	28.200	28.200	28.200
**D	FLEXSHARES MORNINGSTAR DEVELOPED MARKETS EX-US FACTOR TILT INDEX FUND	21.702	21.702	21.702
**D	PUBLIC EMPLOYEES RETIREMENT SYSTEM OF OH	103.578	103.578	103.578
**D	STICHTING PENSIOENFONDS VOOR HUISARTSEN	20.768	20.768	20.768
**D	STICHTING PENSIOENFONDS MEDISCH SPECIALI	459.940	459.940	459.940
**D	MI-FONDS 391	78.358	78.358	78.358
**D	MI-FONDS 392	180.024	180.024	180.024
**D	ALLIANZ GI FONDS DSFT	128.535	128.535	128.535
**D	KAPITALFORENINGEN INSTITUTIONEL INVESTOR EUROPAELSK AKTIER	899.907	899.907	899.907
**D	ALLIANZ BEST STYLES GLOBAL AC EQUITY FUN	7.402	7.402	7.402
**D	TRUST AND CUSTODY SERVICED BANK LIMITED	11.385	11.385	11.385
**D	ETF5 DIVERSIFIED-FACTOR DEVELOPED EUROPE INDEX FUND	109	109	109
**D	PICTON MAHONEY FORTIFIED EQUITY FUND	1.279	1.279	1.279
**D	CI CORPORATE CLASS LTD	729.900	729.900	729.900
**D	D.E SHAW COUNTRY GLOBAL ALPHA EXTENSION PORTFOLIOS LLC	6.579	6.579	6.579
**D	DE SHAW VALUE ALL COUNTRY ALPHA EXTENSION FUND	2.495	2.495	2.495
**D	MERRILL LYNCH INT GEF NON COLLATERAL CLIENT GENERAL	8.403	8.403	8.403
**D	DEGROEF EQUITIES EUR.BEH.VAL	500.000	500.000	500.000
**D	VANGUARD EUROPEAN STOCK INDEX FUND	1.042.777	1.042.777	1.042.777
**D	VANGUARD DEVELOPED MARKETS INDEX FUND	1.176.196	1.176.196	1.176.196
**D	ING DIRECT	36.586	36.586	36.586
**D	VANGUARD TOTAL WORLD STOCK INDEX FUND	76.871	76.871	76.871
**D	VANGUARD FTSE ALL WORLD SMALL CAP IND FU	755.427	755.427	755.427
**D	JPMORGAN EUROPE STRATEGIC DIVIDEND FUND	4.439	4.439	4.439
**D	NADAUD	26.708	26.708	26.708
**D	FCP AXIVA ACTION 1	22.680	22.680	22.680
**D	FCP AIR FRANCE IFC	25.240	25.240	25.240
**D	FCP SAKKARAH 7	12.200	12.200	12.200
**D	FONDS RESERVE RETRAITES	213.591	213.591	213.591
**D	FCP ERAFP ACT IND11	90.149	90.149	90.149
**D	ANIMA SGR SPA - ANIMA GEO ITALIA	260.883	260.883	260.883
**D	ANIMA SGR SPA - ANIMA ITALIA	179.706	179.706	179.706
**D	JPMORGAN FUNDS EUROPEAN BANK AND BC	720.731	720.731	720.731
**D	JP MORGAN INVESTMENT FUNDS	2.150.684	2.150.684	2.150.684
**D	VANGUARD INVESTMENT SERIES PLC	59.824	59.824	59.824
**D	SHELL TRUST (BERMUDA) LIMITED AS TRUSTEE	32.197	32.197	32.197
**D	SHELL TRUST (BERMUDA) LTD AS TRUSTEE OF THE SHELL OVERSEAS C.P. FUND	84.161	84.161	84.161
**D	ONEPATH GLOBAL SHARES - SMALL CAP INDEX	17.597	17.597	17.597
**D	BT WHOLESALE MULTI MANAG INTL SHARE FUND	291.450	291.450	291.450
**D	UBS (US) GROUP TRUST	14.670	14.670	14.670

Azionisti: 411 Teste: 20
 Azionisti in proprio: 18 Azionisti in delega: 393

LISTA ESITO DELLE VOTAZIONI

Oggetto: Bilancio di esercizio al 31 dicembre 2015

FAVOREVOLI

Badge	Ragione Sociale	Proprio	Delega	Totale
**D	VANGUARD INTERNATIONAL SMALL COMPANIES I	26.068	26.068	26.068
**D	UBS GLOBAL ASSET MANAGEMENT LIFE LTD	22.925	22.925	22.925
**D	SPICHTING SHELL PENSIONFONDS	498.983	498.983	498.983
**D	SHELL PENSIONS TRUST LIMITED AS TRUSTEE OF SHELL CONTRIBUTORY PENSION FUND	189.158	189.158	189.158
**D	VANGUARD TOTAL INTERNATIONAL STOCK INDEX	5.142.368	5.142.368	5.142.368
**D	EMORGAN EUROPEAN INVESTMENT TRUST PLC	183.178	183.178	183.178
**D	BUREAU OF LABOR FUNDS-LABOR INSURANCE FUND	48.360	48.360	48.360
**D	BUREAU OF LABOR FUNDS-LABOR PENSION FUND	28.565	28.565	28.565
**D	UBS FUSE RAFL DEVELOPED 1000 INDEX FUND	14.191	14.191	14.191
**D	LYNX MULTI-STRATEGY FUND LTD.-EUROPE MN	4.101	4.101	4.101
**D	WINDWISSE GLOBAL EQUITY EUROPE MARKET NEUTRAL FUND	16.962	16.962	16.962
**D	DEAM FUNDS ATZM	52.000	52.000	52.000
**D	DEAM FUNDS ROCK	277.000	277.000	277.000
**D	DEAM FUNDS EDV 1	26.013	26.013	26.013
**D	DEUTSCHE ASSET AND WEALTH MANAGEMENT INVESTMENT	250.000	250.000	250.000
**D	BLACKROCK INDEXED ALL-COUNTRY EQUITY FUN	2.709	2.709	2.709
**D	NEW MEXICO STATE INVESTMENT COUNCIL	24.013	24.013	24.013
**D	BUREAU OF LABOR FUNDS-LABOR INSURANCE FUND	12.027	12.027	12.027
**D	BUREAU OF LABOR FUNDS-LABOR PENSION FUND	29.467	29.467	29.467
**D	JAPAN TRUSTEE SERVICES BANK LTD AS TRUST	5.400	5.400	5.400
**D	FONDO GESTITILE OBIETTIVO ITALIA DI ALETTI GESTITILE S.G.R.	400.000	400.000	400.000
**D	GESTITILE CEDOLA ITALY OPPORTUNITY DI ALETTI GESTITILE SGR	100.000	100.000	100.000
**D	FONDO GESTITILE ABSOLUTE RETURN DI ALETTI GESTITILE S.G.R. S	89.000	89.000	89.000
**D	FONDO VOLTERRA ABSOLUTE RETURN DI ALETTI GESTITILE S.G.R. S.	2.000	2.000	2.000
**D	CAMBRIA GLOBAL VALUE ETF	124.632	124.632	124.632
**D	MIF WORLD EQUITY	29.061	29.061	29.061
**D	NATIXIS AS	231.136	231.136	231.136
**D	LANSDOWNE DEVELOPED MARKETS MASTER FUND LIMITED	201.443	201.443	201.443
**D	COLONIAL FIRST STATE INVESTMENTS LIMITED.	202.857	202.857	202.857
**D	LEGAL AND GENERAL ASSURANCE PENSIONS MANAGEMENT LIMITED	546.761	546.761	546.761
**D	OLD WESTBURY SMALL AND MID CAP FUND.	84.840	84.840	84.840
**D	COLONIAL FIRST STATE INVESTMENTS LTD	10.954	10.954	10.954
**D	LEGAL AND GENERAL COLLECTIVE INVESTMENT TRUST	8.994	8.994	8.994
**D	CESILL RE COLONIAL FIRST STATE INVESTMENT FUND 10	15.205	15.205	15.205
**D	AHL GENESIS LIMITED	8.677	8.677	8.677
**D	LANSDOWNE EUROPEAN EQUITY MASTER FUND LIMITED	6.553.978	6.553.978	6.553.978
**D	UBS FUND MGT (CH) AG CH0516/UBSCHIFF2-RGSCPII	59.321	59.321	59.321
**D	CH0526 - UBS (CH) INSTITUTIONAL FUND - EQUITIES GLOBAL SMALL CAP PASSIVE II	10.622	10.622	10.622
**D	GOVERNMENT OF NORWAY	14.053.148	14.053.148	14.053.148
**D	SCHWAB INTERNATIONAL SMALL-CAP EQUITY ETF	205.110	205.110	205.110
**D	SCHWAB FUNDAMENTAL INTERNATIONAL SMALL COMPANY ETF	64.261	64.261	64.261
**D	DUPONT PENSION TRUST	156.082	156.082	156.082
**D	BMO DISCIPLINED INTERNATIONAL EQUITY FUND	100.073	100.073	100.073

Azionisti:
Azionisti in proprio:411 Teste:
18 Azionisti in delega:20
393

LISTA ESITO DELLE VOTAZIONE

Oggetto: Bilancio di esercizio al 31 dicembre 2015

FAVOREVOLI

Badge	Ragione Sociale	Proprio	Delega	Totale
**D	OREGON PUBLIC EMPLOYEES RETIREMENT SYSTEM	92.776	92.776	92.776
**D	INTERNATIONAL MONETARY FUND	6.674	6.674	6.674
**D	INTERNATIONAL MONETARY FUND	6.362	6.362	6.362
**D	USAA INTERNATIONAL FUND	112.292	112.292	112.292
**D	NEUBERGER BERMAN ALTERNATIVE FUNDS NB MULTI-ASSET INCOME FUND	642	642	642
**D	ARIZONA STATE RETIREMENT SYSTEM	20.456	20.456	20.456
**D	PENSION FUND OF SUMITOMO MITSUI BANKING CORPORATION	10.515	10.515	10.515
**D	THE WALT DISNEY COMPANY RETIREMENT PLAN MASTER TRUST	140.528	140.528	140.528
**D	ALLIANZGI BEST STYLES GLOBAL EQUITY FUND	92.300	92.300	92.300
**D	FIDELITY INVESTMENTS MONEY MANAGEMENT, INC.	7.716	7.716	7.716
**D	PARAMETRIC INTERNATIONAL EQUITY FUND	8.650	8.650	8.650
**D	UAW RETIREE MEDICAL BENEFITS TRUST	164.364	164.364	164.364
**D	PARAMETRIC GLOBAL SMALL-CAP FUND	940	940	940
**D	GMO TAX-MANAGED GLOBAL BALANCED PORTFOLIO	13.222	13.222	13.222
**D	MARYLAND STATE RETIREMENT & PENSION SYSTEM	77.057	77.057	77.057
**D	MDPIM INTERNATIONAL EQUITY FUND	240.590	240.590	240.590
**D	MD INTERNATIONAL VALUE FUND	27.400	27.400	27.400
**D	MERCER INTERNATIONAL EQUITY FUND	57.900	57.900	57.900
**D	MERCER QIF CCF	4.609.253	4.609.253	4.609.253
**D	RUSSELL INVESTMENT COMPANY PLC	41.562	41.562	41.562
**D	INTEL CORP RETIREMENT PLANS MASTER FUND	165.400	165.400	165.400
**D	CITY OF NEW YORK GROUP TRUST	118.789	118.789	118.789
**D	PIMCO RAE FUNDAMENTAL INTERNATIONAL FUND LLC	58.955	58.955	58.955
**D	PIMCO EQUITY SERIES: PIMCO RAE FUNDAMENTAL INTERNATIONAL FUND	14.351	14.351	14.351
**D	DEUT ASS & WEALTH MNGM INV GMBH FOR STIFTUNGSFONDS DPWS	25.000	25.000	25.000
**D	DEUT ASS & WEALTH MNGM INV GMBH FOR DEAM-FONDS WOP 4	35.550	35.550	35.550
**D	DEUT ASS & WEALTH MNGM INV GMBH FOR DEAM-FONDS AKS	11.000	11.000	11.000
**D	DEUT ASS & WEALTH MNGM INV GMBH FOR DEAM-FONDS BG 2	10.000	10.000	10.000
**D	DEUT ASS & WEALTH MNGM INV GMBH FOR DEAM-FONDS PMB 1	12.500	12.500	12.500
**D	DEUT ASS & WEALTH MNGM INV GMBH FOR DEAM-FONDS MPI 1	50.000	50.000	50.000
**D	DEUT ASS & WEALTH MNGM INV GMBH FOR DEAM-FONDS WOP 1	92.142	92.142	92.142
**D	DEUT ASS & WEALTH MNGM INV GMBH FOR DEAM-FONDS WOP 2	79.442	79.442	79.442
**D	DEUT ASS & WEALTH MNGM INV GMBH FOR DEAM-FONDS DKS 1	67.000	67.000	67.000
**D	DEUT ASS & WEALTH MNGM INV GMBH FOR DEAM-FONDS DPK	4.367	4.367	4.367
**D	DEUT ASS & WEALTH MNGM INV GMBH FOR DEAM-FONDS DVERG	18.000	18.000	18.000
**D	DEUT ASS & WEALTH MNGM INV GMBH FOR DEAM-FONDS KDF 1	71.564	71.564	71.564
**D	DEUT ASS & WEALTH MNGM INV GMBH FOR DEAM-FONDS PFM	51.000	51.000	51.000
**D	DEUT ASS & WEALTH MNGM INV GMBH FOR DEAM-FONDS GDP 1	180.000	180.000	180.000
**D	DEUT ASS & WEALTH MNGM INV GMBH FOR DEAM-FONDS NSW	10.964	10.964	10.964
**D	DEUT ASS & WEALTH MNGM INV GMBH FOR DEAM-FONDS RHK	56.000	56.000	56.000
**D	DEUTSCHE AM INV GMBH FOR DEAM FONDS RHEIN	440.000	440.000	440.000
**D	DEUT ASS & WEALTH MNGM INV GMBH FOR DEAM-FONDS KLILI	13.500	13.500	13.500
**D	DEUT ASS & WEALTH MNGM INV GMBH FOR DEAM-FONDS SFBWL	250.000	250.000	250.000

LISTA ESTO DELLE VOTAZIONE
 Oggetto: Bilancio di esercizio al 31 dicembre 2015

FAVOREVOLI

Badge	Ragione Sociale	Proprio	Delega	Totale
**D	DEUT ASS & WEALTH MNGM INV GMBH FOR DEAM-FONDS LHG 1	55.866	55.866	55.866
**D	DEUT ASS & WEALTH MNGM INV GMBH FOR DEAM-FONDS EMT 1	170.000	170.000	170.000
**D	DEUT ASS & WEALTH MNGM INV GMBH FOR DEAM-NKS-FONDS	70.000	70.000	70.000
**D	DEUT ASS & WEALTH MNGM INV GMBH FOR DEAM-FONDS OKA	43.000	43.000	43.000
**D	DEUT ASS & WEALTH MNGM INV GMBH FOR DEAM-FONDS RTU 1	10.000	10.000	10.000
**D	DEUT ASS & WEALTH MNGM INV GMBH FOR DEAM-FONDS PSF 1	16.992	16.992	16.992
**D	DEUT ASS & WEALTH MNGM INV GMBH FOR DEAM-FONDS SCSM	10.423	10.423	10.423
**D	DEUT ASS & WEALTH MNGM INV GMBH FOR DEAM-FONDS STR	26.013	26.013	26.013
**D	DEUT ASS & WEALTH MNGM INV GMBH FOR DEAM-FONDS SVSM	17.000	17.000	17.000
**D	DEUT ASS & WEALTH MNGM INV GMBH FOR DEAM-FONDS UZS 1	40.000	40.000	40.000
**D	DEUT ASS & WEALTH MNGM INV GMBH FOR DEAM-FONDS SV 1	200.000	200.000	200.000
**D	DEUT ASS & WEALTH MNGM INV GMBH FOR STIFUNGSPONDS SV 1	40.000	40.000	40.000
**D	DEUT ASS & WEALTH MNGM INV GMBH FOR STIFUNGSPONDS SV 2	8.000	8.000	8.000
**D	DEUT ASS & WEALTH MNGM INV GMBH FOR DEAM-FONDS SVL	12.000	12.000	12.000
**D	DEUT ASS & WEALTH MNGM INV GMBH FOR DEAM-FONDS SVB	150.000	150.000	150.000
**D	DEUT ASS & WEALTH MNGM INV GMBH FOR DEAM-FONDS ZDB	12.000	12.000	12.000
**D	DEUT ASS & WEALTH MNGM INV GMBH FOR DEAM-FONDS PVZ 1	10.466	10.466	10.466
**D	PEOPLE'S BANK OF CHINA	62.504	62.504	62.504
**D	SSGA SPDR ETFS EUROPE II PUBLIC LIMITED COMPANY	1.348.097	1.348.097	1.348.097
**D	CALIFORNIA PUBLIC EMPLOYEES RETIREMENT SYSTEM	256.335	256.335	256.335
**D	CALIFORNIA STATE TEACHERS RETIREMENT SYSTEM	30.000	30.000	30.000
**D	DEUT ASS & WEALTH MNGM INV GMBH FOR DEAM-FONDS MIR 1	130.000	130.000	130.000
**D	DEUT ASS & WEALTH MNGM INV GMBH FOR DEAM-FONDS MASP	60.000	60.000	60.000
**D	DEUT ASS & WEALTH MNGM INV GMBH FOR DEAM-FONDS BPT	386.236	386.236	386.236
**D	ALLIANZ GLOBAL INVESTORS GMBH FOR ALLIANZGI-FONDS HPT	6.085	6.085	6.085
**D	VANGUARD FTSE DEVELOPED EUROPE ALL CAP INDEX ETF	1.727	1.727	1.727
**D	VANGUARD FTSE DEVELOPED ALL CAP EX NORTH AMERICA INDEX ETF	857	857	857
**D	VANGUARD DEVEL ALL-CAP EX NORTH AMERICA EGT IND POOLED FUND	10.124	10.124	10.124
**D	WELLS FARGO BK DECI OF TR EST INV FUNDS FOR EMPLOYEE BEN TR	73.717	73.717	73.717
**D	WELLS FARGOMASTER TRUST DIVERSIFIED STOCK PORTFOLIO	3.033	3.033	3.033
**D	WISDMTREE ISSUER PUBLIC LIMITED COMPANY	54.261	54.261	54.261
**D	WASHINGTON STATE INVESTMENT BOARD	562	562	562
**D	WISDMTREE DYNAMIC CURRENCY HEDGED EUROPE EQUITY FUND	1.361	1.361	1.361
**D	WISDMTREE DYNAMIC CURRENCY HEDGED INTRNT SMALLCAP	20.533	20.533	20.533
**D	WISDMTREE DEFA EQUITY INCOME FUND	542.900	542.900	542.900
**D	WISDMTREE INTERNATIONAL SMALLCAP DIVIDEND FUND	337.733	337.733	337.733
**D	WISDMTREE EUROPE HEDGED SMALLCAP EQUITY FUND	4.677	4.677	4.677
**D	PRUDENTIAL RETIREMENT INSURANCE & ANNUITY COMPANY	53.431	53.431	53.431
**D	SPDR EURO STOXX SMALL CAP ETF	104.616	104.616	104.616
**D	ACTIVE INTERNATIONAL SMALL CAP LENDING COMMON TRUST FUND	15.551	15.551	15.551
**D	SSGA INTERNATIONAL ALPHA NON-LENDING OP COMMON TRUST FUND	2.909	2.909	2.909
**D	SSGA RUSSELL FD-GL EX-US INDEX NONLENDING OP COMMON TRUST FUND	25.797	25.797	25.797
**D	SSGA FTSE RAFI DEVELOPED 1000 INDEX NON-LENDING COMMON TR F	1.475.844	1.475.844	1.475.844
**D	SS BK AND TRUST COMPANY INV FUNDS FOR TAXEXEMPT RETIREMENT PL			

Azionisti:
 Azionisti in proprio:

411 Teste:
 18 Azionisti in delega:

20
 393

LISTA ESITO DELLE VOTAZIONE
 Oggetto: Bilancio di esercizio al 31 dicembre 2015

FAVOREVOLI

Badge	Regione Sociale	Proprio	Delega	Totale
**D	GLOBAL ADVANTAGE FUNDS - MAJOR MARKETS TELLFONDS	135.750	135.750	135.750
**D	STATE STREET GLOBAL ADVISORS LUXEMBOURG SICAV	265.673	265.673	265.673
**D	AXA WORLD FUNDS	4.126.743	4.126.743	4.126.743
**D	ALLIANZ GLOBAL INVESTORS FUND	746.359	746.359	746.359
**D	DEUTSCHE INVEST I	517.524	517.524	517.524
**D	GOLDMAN SACHS FUNDS	27.958	27.958	27.958
**D	UBS ETF	31.727	31.727	31.727
**D	DEUTSCHE A AND W MGMT INVEST S.A. FOR MULTI OPPORTUNITIES III	300.000	300.000	300.000
**D	DEUT ASS & WEALTH MNGM INV GMBH FOR DWS FINANCIALS TYP O	93.584	93.584	93.584
**D	DEUT AST AND WLTH MNGMT INVEST S.A. FOR DWS MULTIOPPORTUNITIES	1.406.011	1.406.011	1.406.011
**D	DEUT ASS & WEALTH MNGM INV GMBH FOR DWS GLOBAL SMALL/MID CAP	100.190	100.190	100.190
**D	DEUT ASS & WEALTH MNGM INV GMBH FOR LOWEN-AKTIFONDS	50.000	50.000	50.000
**D	DEUT ASS & WEALTH MNGM INV GMBH FOR GOTT DAIMLER AKTIENF DWS	700.000	700.000	700.000
**D	DEUT ASS & WEALTH MNGM INV GMBH FOR DWS EUROPEAN OPP	3.807.654	3.807.654	3.807.654
**D	DEUT ASS & WEALTH MNGM INV GMBH FOR BASLER-AKTIFONDS DWS	1.000.000	1.000.000	1.000.000
**D	DEUTSCHE A AND W MANAGEMENT INVESTMENT S.A. FOR DWS ETOILE	310.000	310.000	310.000
**D	ISHARES MSCI EAFE SMALL CAP ETF	1.220.584	1.220.584	1.220.584
**D	ISHARES MSCI EUROPE SMALL-CAP ETF	24.610	24.610	24.610
**D	BLACKROCK INST TRUST CO NA INV FUNDSTOR EMPLOYEE BENEFIT TR	1.981.556	1.981.556	1.981.556
**D	ISHARES CORE MSCI EAFE ETF	353.271	353.271	353.271
**D	ISHARES CORE MSCI TOTAL INTERNATIONAL STOCK ETF	50.338	50.338	50.338
**D	ISHARES CORE MSCI EAFE IMI INDEX ETF	13.441	13.441	13.441
**D	ISHARES MSCI EUROPE IMI INDEX ETF	8.640	8.640	8.640
**D	ISHARES CORE MSCI EUROPE ETF	50.859	50.859	50.859
**D	ISHARES INTERNATIONAL FUNDAMENTAL INDEX ETF	21.196	21.196	21.196
**D	CONNECTICUT GENERAL LIFE INSURANCE COMPANY	1.689	1.689	1.689
**D	RUSSELL DEVELOPED EX-U.S. LARGE CAP INDEX FUND B	3.751	3.751	3.751
**D	EURO EX-UK ALPHA TITLS FUND B	54.217	54.217	54.217
**D	WORLD ALPHA TILTS NON-LENDABLE FUND B	693	693	693
**D	BGI MSCI EAFE SMALL CAP EQUITY INDEX FUND B	163.155	163.155	163.155
**D	BGI MSCI EMU IMI INDEX FUND B	373	373	373
**D	BLACKROCK MSCI WORLD SMALL CAP EQ ESG SCREENED INDEX FUND B	9.795	9.795	9.795
**D	IBX 401X PLUS PLAN	89.515	89.515	89.515
**D	RUSSELL TRUST CO COMMINGLED EMPLOYEE BENEFIT FUNDS TRUST	210.987	210.987	210.987
**D	STATE OF ALASKA RETIREMENT AND BENEFITS PLANS	28.773	28.773	28.773
**D	COLLEGE RETIREMENT EQUITIES FUND	1.687.111	1.687.111	1.687.111
**D	MERCER NON-US CORE EQUITY FUND	415.739	415.739	415.739
**D	SPDR S&P WORLD (EX-US) ETF	15.022	15.022	15.022
**D	SPDR S+P INTERNATIONAL MIDCAP ETF	13.794	13.794	13.794
**D	ILLINOIS STATE BOARD OF INVESTMENT	476.750	476.750	476.750
**D	ONTARIO TEACHERS PENSION PLAN BOARD	209.160	209.160	209.160
**D	MSCI EAFE SMALL CAP PROV INDEX SEC COMMON TR F	101.006	101.006	101.006
**D	ISHARES PUBLIC LIMITED COMPANY	101.350	101.350	101.350

LISTA ESITO DELLE VOTAZIONI

Oggetto: Bilancio di esercizio al 31 dicembre 2015

FAVOREVOLI

Badge	Ragione Sociale	Proprio	Delega	Totale
***D	ISHARES IT PUBLIC LIMITED COMPANY	115.488	115.488	115.488
***D	ISHARES VIT PIC	979.097	979.097	979.097
***D	ABN AMRO MULTI MANAGER FUNDS	3.856.050	3.856.050	3.856.050
***D	BLACKROCK AM DE FOR ISHARES EURO STOXX UCITS ETF (DE)	149.537	149.537	149.537
***D	BLACKROCK AM DE FOR ISHES STOXX EUROPE SMALL 200 UCITS ETF (DE)	274.020	274.020	274.020
***D	ISHARES I INV MIT TGV F ISHS ST EUR 600 INSURANCE UCITS ETF DE	69.817	69.817	69.817
***D	BLACKROCK AM DE FOR ISHARES STOXX EUROPE 600 UCITS ETF (DE)	321.492	321.492	321.492
***D	BLACKROCK AM SCH AG OBO BIFS WORLD EX SW SMALL CAP EQ INDEX F	47.646	47.646	47.646
***D	AOR FUNDS - AOR STYLE PREMIA ALTERNATIVE FUND	141.120	141.120	141.120
***D	MAINSTAY -130/30 INTERNATIONAL FUND	933.830	933.830	933.830
***D	AOR FUNDS - AOR EQUITY MARKET NEUTRAL FUND	254.822	254.822	254.822
***D	AOR FUNDS - AOR STYLE PREMIA ALTERNATIVE LV FUND	19.861	19.861	19.861
***D	AOR TAX PLUS U.S. RELAXED CONSTRAINT EQUITY FUND	3.185	3.185	3.185
***D	AOR R.C. EQUITY AUSTRALIA FUND	30.502	30.502	30.502
***D	AOR GLOBAL LONG-SHORT EQUITY FUND	116.336	116.336	116.336
***D	MANAGED PENSION FUNDS LIMITED	138.792	138.792	138.792
***D	STICHTING F AND C MULTI MANAGER EUROPEAN EQUITY ACTIVE	17.225	17.225	17.225
***D	STICHTING PHILIPS PENSIONFUNDS	74.112	74.112	74.112
***D	NGAM INVESTMENT FUNDS U.K. ICVC - BEYOND FACT + EV EX UK EQ F	16.604	16.604	16.604
***D	SCOTTISH WIDOWS INV SOL F ICVC - FUNDAMENTAL INDEX GLB EQ F	7.328	7.328	7.328
***D	RUSSELL INVESTMENT COMPANY RUSSELL MULTI-STRATEGY ALTERNATIVE FUND	24.716	24.716	24.716
***D	NEUBERGER BERMAN GLOBAL EQUITY INCOME FUND	45.005	45.005	45.005
***D	SUNOOPER SUPERANNUATION FUND	994	994	994
***D	GUIDESTONE FUNDS INTERNATIONAL EQUITY FUND	83.248	83.248	83.248
***D	MTGI-OM COMMON DAILY ALL COUNWD EX-US INV MKT INDEX F NONLEND	13.657	13.657	13.657
***D	CITY OF LOS ANGELES FIRE AND POLICE PENSION PLAN	72.875	72.875	72.875
***D	THE RETIREMENT BENEFIT TRUST OF THE R.R. DONNELLEY & SONS CO.	122.600	122.600	122.600
***D	AJO INTERNATIONAL SMALL CAP FUND, LTD.	234.791	234.791	234.791
***D	THE NORTHERN TRUST COMPANY SUB-ADVISED COLLECTIVE FUNDS TRUST	808.000	808.000	808.000
***D	WYOMING RETIREMENT SYSTEM	758	758	758
***D	DPI LP EQUITY (PASSIVE)	3.383	3.383	3.383
***D	FORTRESS INTERNATIONAL EQUITY PARTNERSHIP A	31.358	31.358	31.358
***D	82A HOLDINGS, LLC	32.302	32.302	32.302
***D	SENTINEL INTERNATIONAL FUND	2.855	2.855	2.855
***D	SENTINEL INTERNATIONAL TRUST	7.930	7.930	7.930
***D	NATIONAL COUNCIL FOR SOCIAL SECURITY FUND, P.R.C	42.697	42.697	42.697
***D	BLUE SKY GROUP	170.700	170.700	170.700
***D	NEW ZEALAND SUPERANNUATION FUND	30.820	30.820	30.820
***D	FORD MOTOR COMPANY DEFINED BENEFIT MASTER TRUST	5.053	5.053	5.053
***D	FORD MOTOR COMPANY DEFINED BENEFIT MASTER TRUST	3.673	3.673	3.673
***D	NORTHERN TRUST GLOBAL INVESTMENTS COLLECTIVE FUNDS TRUST	373.180	373.180	373.180
***D	NATIONAL RAILROAD RETIREMENT INVESTMENT TRUST	96.981	96.981	96.981

Azionisti:

411

Teste:

20

Azionisti in proprio:

18

Azionisti in delega:

393

LISTA ESITO DELLE VOTAZIONE

Oggetto: Bilancio di esercizio al 31 dicembre 2015

FAVOREVOLI

Badge	Regione Sociale	Proprio	Delega	Totale
**D	FRESNO COUNTY EMPLOYEES RETIREMENT ASSOCIATION		6.148	6.148
**D	GENERAL PENSION AND SOCIAL SECURITY AUTHORITY		109.500	109.500
**D	LOS ANGELES CITY EMPLOYEES RETIREMENT SYSTEM		118.571	118.571
**D	LOCKHEED MARTIN CORPORATION MASTER RETIREMENT TRUST		19.228	19.228
**D	UTAH STATE RETIREMENT SYSTEMS		126.358	126.358
**D	FORD MOTOR COMPANY OF CANADA, LIMITED PENSION TRUST		2.440	2.440
**D	GARD COMMON CONTRACTUAL FUND		5.609	5.609
**D	STICHTING HEINEREN PENSIOENFONDS		102.871	102.871
**D	WHEELS COMMON INVESTMENT FUND		11.088	11.088
**D	WHEELS COMMON INVESTMENT FUND		5.628	5.628
**D	STICHTING PENSIOENFONDS APF		4.492	4.492
**D	THE TRUSTEES OF THE CIVIL AVIATION AUTHORITY PENSION SCHEME		445.914	445.914
**D	THE TRUSTEES OF MICHELIN PENSION & LIFE ASSURANCE PLAN		43.652	43.652
**D	STICHTING PENSIOENFONDS VAN DE METALEKTRO (PME)		101.332	101.332
**D	NORTHERN TRUST UCITS COMMON CONTRACTUAL FUND		78.833	78.833
**D	PUBLIC EMPLOYEES RETIREMENT ASSOCIATION OF COLORADO		57.800	57.800
**D	THE EUROPEAN INVESTMENT TRUST PLC		2.825.186	2.825.186
**D	MUNICIPAL EMPLOYEES ANNUITY AND BENEFIT FUND OF CHICAGO		43.833	43.833
**D	EDINBURGH PARTNERS OPPORTUNITIES FUND PLC		23.779	23.779
**D	LEGAL AND GENERAL AUTHORISED CONTRACTUAL SCHEME		39.980	39.980
**D	ABU DHABI RETIREMENT PENSIONS AND BENEFITS FUND		37.966	37.966
**D	STICHTING BEDRIJFST VOOR HET BEROEPSVERVOER OVER DE WEG UNIVEST		488.279	488.279
**D	EURIZONCAPITAL SGR S.P.A. - EURIZON AZIONI ITALIA		406.785	406.785
**D	EURIZONCAPITAL SGR S.P.A. - EURIZON AZIONI PMI EUROPA		150.261	150.261
**D	OFI SMART ISR		47.265	47.265
**D	CNP ASSUR VALEURS		28.359	28.359
**D	OPCYM SEEXOND EQUITY FACTOR INVESTING EURO		32.055	32.055
**D	UNIVERS CNP 1		198.538	198.538
**D	FCP NATIXIS IONIS		20.982	20.982
**D	HSBC SPECIAL SITUATIONS EUROPE		146.257	146.257
**D	ASSURDIX		63.380	63.380
**D	CPR EURO HIGH DIVIDEND		338.317	338.317
**D	FCP RSI EURO P		49.397	49.397
**D	SLI GLOBAL SICAV GLOBAL FOCUSEDSTRATEGIES FUND		192.724	192.724
**D	POWERSHARES GLOBAL FUNDS IRELAND PUBLIC LIMITED COMPANY		1.718	1.718
**D	POWERSHARES GLOBAL FUNDS IRELAND PLC		1.489	1.489
**D	SARASIN INVESTMENT MANAGEMENT LTD		117.715	117.715
**D	PS FTSE RAFI DEVEL MAR EXUS PORT		84.588	84.588
**D	PRINCIPAL FUNDS INC GLOBAL MULTI STRATEGY FUND		72.172	72.172
**D	STANLIB FUNDS LIMITED STANDARD BANK HOUSE		12.900	12.900
**D	ALIANZ GLOBAL INVESTORS EUROPEGMBH		168.010	168.010
**D	ADVANCED SERIES TRUST AST GOLDMAN SACHS MULTI ASSET PORTFOLIO		38.304	38.304

LISTA ESITO DELLE VOTAZIONE
 Oggetto: Bilancio di esercizio al 31 dicembre 2015

FAVOREVOLI

Badge	Ragione Sociale	Proprio	Delega	Totale
***D	VIDENT INTERNATIONAL INDEX FUND	96.072	96.072	96.072
***D	RIVER AND MERCANTILE WORLD RECOVERY FUND	186.726	186.726	186.726
***D	ADVANCED SERIES TRUST-AST QMA EMERGING MARKETS EQUITY PORTFOLIO	434.649	434.649	434.649
***D	DEUTSCHE X-TRACKERS MSCI EAFE SMALL CAP HEDGED EQUITY ETF	729	729	729
***D	ING INVESTMENT MANAGEMENT	515.324	515.324	515.324
***D	DEUTSCHE X-TRACKERS MSCI EMU HEDGED EQUITY ETF	10.145	10.145	10.145
***D	RIVER AND MERCANTILE DYNAMIC ASSET ALLOCATION FUND	12.189	12.189	12.189
***D	STICHTING PENSIONFONDS HORECA & CATERING	30.803	30.803	30.803
***D	STICHTING DEPOSITARY ARG DEVELOPED MARKETS EQUITY POOL	55.347	55.347	55.347
***D	BNY MELLON TRUST AND DEPOSITARY (UK) LTD AS TRUSTEE OF BLACKROCKSYSTEMATIC CONTINENTAL EUROPEAN	8.567	8.567	8.567
***D	INVESTIN PRO F.M.B.A., GLOBAL EQUITIES I	20.887	20.887	20.887
***D	EAGLE INTERNATIONAL STOCK FUND	8.590	8.590	8.590
***D	DEAMM INVESTMENT GMBH ON BEHALF OF DEAM-FONDS IFX ALPHA	27.000	27.000	27.000
***D	NATIONAL TREASURY MANAGEMENT AGENCY (AS CONTROLLER AND MANAGER OF THE IRELAND STRATEGIC INVESTM	29.790	29.790	29.790
***D	CITM FUND, LP	2.151	2.151	2.151
***D	STG PEDS V.D. GRÄFISCH	93.929	93.929	93.929
***D	BLACKROCK LIFE LIMITED	193.876	193.876	193.876
***D	RETIREMENT BOARD OF ALLEGHENY COUNTY	23.801	23.801	23.801
***D	ALASKA PERMANENT FUND CORPORATION	70.082	70.082	70.082
***D	ALASKA PERMANENT FUND CORPORATION	373.580	373.580	373.580
***D	MACKENZIE CONDILL RECOVERY FUND	1.850.000	1.850.000	1.850.000
***D	THE STATE OF CONNECTICUT ACTING THROUGH ITS TREASURER	31.239	31.239	31.239
***D	ONTARIO POWER GENERATION INC	18.730	18.730	18.730
***D	BNY MELLON EMPLOYEE BENEFIT COLLECTIVE INVESTMENT FUND PLAN	15.814	15.814	15.814
***D	EATON VANCE CORP	1.200	1.200	1.200
***D	CBIS GLOBAL FUNDS PLC	150.000	150.000	150.000
***D	FLORIDA RETIREMENT SYSTEM	679.718	679.718	679.718
***D	EMPLOYEES RETIREMENT PLAN OF BANK OF MONTREAL/BAR	178.747	178.747	178.747
***D	LAWRENCE LIVERMORE NATIONAL SECURITY, LLC AND LOS ALAMOS NATIONAL SECURITY, LLC DEFINED BENE	11.444	11.444	11.444
***D	EMPLOYEE RETIREMENT INCOME PLANTRUST OF 3M COM	9.516	9.516	9.516
***D	METROPOLITAN WATER RECLAMATION DISTRICT RETIREMENT FUND	97.200	97.200	97.200
***D	NATIONAL ELEVATOR INDUSTRY PENSION PLAN	196.000	196.000	196.000
***D	PENSION RESERVES INVESTMENT TRUST FUND	174.751	174.751	174.751
***D	INDIANA PUBLIC EMPLOYEES RETIREMENT FUND	25.769	25.769	25.769
***D	ION HEWITT COLLECTIVE INVESTMENT TRUST	64.564	64.564	64.564
***D	RUSSELL INSTITUTIONAL FUNDS LLC RUSSELL GBL EQUITY PLUS FND	6.266	6.266	6.266
***D	ION HEWITT GROUP TRUST	186.425	186.425	186.425
***D	TEXTRON INC. MASTER TRUST	238.900	238.900	238.900
***D	UPS GROUP TRUST	113.663	113.663	113.663
***D	UMC BENEFIT BOARD, INC	6.621	6.621	6.621
***D	VIRGINIA RETIREMENT SYSTEM	410.109	410.109	410.109
***D	BMO PRIVATE INTERNATIONAL EQUITY PORTFOLIO	511.884	511.884	511.884
***D	CF DV ACWT EX-U.S. TMI FUND	4.493	4.493	4.493

Azionisti:
 Azionisti in proprio:

411 Teste:
 18 Azionisti in delega:

20
 393

LISTA ESITO DELLE VOTAZIONE
 Oggetto: Bilancio di esercizio al 31 dicembre 2015

FAVOREVOLI

Badge	Ragione Sociale	Proprio	Delega	Totale
**D	SAINT LOUIS UNIVERSITY	81.039	57.745	57.745
**D	FIRE AND POLICE PENSION ASSOCIATION OF COLOR	5.128.205	3.951	3.951
**D	THE ANADARKO PETROLEUM CORPORATION MASTER TRUST	43.000	76.628	76.628
**D	INVESTMENT SOLUTIONS BY EPSILON	163.149	386.374	386.374
**D	EURIZON EASY FUND EQUITY SMALL CAP EUROPE	132.489	84.834	84.834
**D	EURIZON EASY FUND EQUITY ITALY	140	359.356	359.356
**D	EURIZON EASY FUND EQUITY ITALY LTE		122.237	122.237
1767	PACCHIONI MILO			
RI*	FINPRO SOC. COOP.			
RI*	UNIBON SPA			
1970	BULGARELLI MARCO	5.128.205		5.128.205
2090	PESARESI GIORGIO	43.000		43.000
2099	ZANZANI ROMEO	163.149		163.149
2531	CAZZATO GLORIA	132.489		132.489
2612	BERARDINI FRANCESCO	140		140
RI*	COOP LIGURIA SOCIETA' COOPERATIVA DI CONSUMO	10.256.410		10.256.410
2742	DOMENICI GINO	3.213		3.213
DE*	DOLCETTI ORLETTA		2.142	2.142
2995	CIRRINCIONE GIROLAMO	1.029		1.029
3180	RAVAIOLI GERMANA			
DE*	COOP ALLEANZA 3.0 SOC. COOP.			
3251	VENERUSO DANIELE	29.988		29.988
4145	SARPIETRO VINCENZO	420		420
4184	MASSA LORENZO			
DE*	FINSOE FINANZIARIA DELL'ECONOMIA SOCIALE S.P.A.			
4246	BARNI MARIO			
4306	CAMELLINI ROMANS	10.985		10.985
652	FRANCHINI FRANCO	3.000		3.000
709	TEI FABRIZIO	220		220
783	VASSURA ELENA	1.302		1.302
		63		63
		68.975.608		68.975.608
		29.988		29.988
		420		420
		225.316.008		225.316.008
		10.985		10.985
		3.000		3.000
		220		220
		1.302		1.302
		63		63

Totale voti 456.974.711
 Percentuale votanti % 99,353909
 Percentuale Capitale % 63,692207

Azionisti: 411 Teste: 20
 Azionisti in proprio: 18 Azionisti in delega: 393

Elenco soci titolari di azioni ordinarie, intervenuti all'assemblea tenutasi il 28/04/2016 in unica convocazione.
Il rilascio delle deleghe è avvenuto nel rispetto della norma di cui all'articolo 2372 del codice civile.

PRESENTI IN/PER

AZIONI

Proprio	Delega		In proprio	Per delega
1	0	BARNI MARIO	10.985	0
1	0	BORETTINI CLAUDIO	161	0
1	0	BULGARELLI MARCO	43.000	0
1	0	CAMELLINI ROMANS	3.000	0
1	0	CAZZATO GLORIA	140	0
1	0	CIRRINCIONE GIROLAMO	1.029	0
1	0	COOP LIGURIA SOCIETA' COOPERATIVA DI CONSUMO in persona di BERARDINI FRANCESCO	10.256.410	0
1	0	DI LORENZO RICCARDO	21	0
1	1	DOMENICI GINO	3.213	2.142
1	0	FRANCHINI FRANCO	220	0
1	0	GOVONI COSTANTE	205	0
1	0	GRIECO GIANLUIGI	2	0
0	1	MASSA LORENZO	0	225.316.008
0	1	NANNI GIOVANNI	0	250
1	0	NOVA COOP SOCIETA' COOPERATIVA in persona di DALLE RIVE ERNESTO	29.183.410	0
0	397	PAGA ALESSANDRO	0	120.613.885
1	0	PESARESI GIORGIO	163.149	0
0	1	RAVAIOLI GERMANA	0	68.975.608
1	0	SARPIETRO VINCENZO	420	0
1	0	SINIGAGLIA SANDRO	291	0
1	0	SPINA DEBORAH	21	0
1	0	VASSURA ELENA	63	0
1	0	VENERUSO DANIELE	29.988	0
1	0	ZANZANI ROMEO	132.489	0
20	401	Apertura Assemblea	39.828.217	414.907.893

TOTALE COMPLESSIVO: 454.736.110

Intervenuti/allontanatisi successivamente:				
-1	0	DI LORENZO RICCARDO	-21	0
1	0	ENZINI ALBERTO	63	0
-1	0	ENZINI ALBERTO	-63	0
1	0	FINPRO SOC. COOP. in persona di PACCHIONI MILO	81.039	0
-1	0	GRIECO GIANLUIGI	-2	0
0	-1	NANNI GIOVANNI	0	-250
1	0	TEI FABRIZIO	1.302	0
1	0	UNIBON SPA in garanzia a SOCIÉTÉ GÉNÉRALE SECURITIES SERVICES SPA in persona di PACCHIONI MILO	5.128.205	0
21	400	Bilancio di esercizio al 31 dicembre 2015	45.038.740	414.907.643

TOTALE COMPLESSIVO: 459.946.383

Intervenuti/allontanatisi successivamente:				
-1	0	CIRRINCIONE GIROLAMO	-1.029	0
-1	0	SARPIETRO VINCENZO	-420	0
-1	0	VENERUSO DANIELE	-29.988	0
18	400	Determinazione numero componenti C.d.A.	45.007.303	414.907.643

TOTALE COMPLESSIVO: 459.914.946

Intervenuti/allontanatisi successivamente:				
1	0	SARPIETRO VINCENZO	420	0
19	400	Nomina del C.d.A.	45.007.723	414.907.643

TOTALE COMPLESSIVO: 459.915.366

Intervenuti/allontanatisi successivamente:				
19	400	Determinazione compenso C.d.A.	45.007.723	414.907.643

Elenco soci titolari di azioni ordinarie, intervenuti all'assemblea tenutasi il 28/04/2016 in unica convocazione.
Il rilascio delle deleghe è avvenuto nel rispetto della norma di cui all'articolo 2372 del codice civile.

PRESENTI IN/PER


AZIONI

Proprio	Delega		In proprio	Per delega
TOTALE COMPLESSIVO:			459.915.366	
Intervenuti/allontanatisi successivamente:				
19	400	Nomina del Collegio Sindacale	45.007.723	414.907.643
TOTALE COMPLESSIVO:			459.915.366	
Intervenuti/allontanatisi successivamente:				
19	400	Determinazione compenso Collegio Sindacale	45.007.723	414.907.643
TOTALE COMPLESSIVO:			459.915.366	
Intervenuti/allontanatisi successivamente:				
19	400	Relazione sulla remunerazione	45.007.723	414.907.643
TOTALE COMPLESSIVO:			459.915.366	
Intervenuti/allontanatisi successivamente:				
19	400	Approvazione piano di compensi	45.007.723	414.907.643
TOTALE COMPLESSIVO:			459.915.366	
Intervenuti/allontanatisi successivamente:				
-1	0	GOVONI COSTANTE	-205	0
18	400	Acquisto e disposizione azioni proprie	45.007.518	414.907.643
TOTALE COMPLESSIVO:			459.915.161	
Intervenuti/allontanatisi successivamente:				
-1	0	NOVA COOP SOCIETA' COOPERATIVA in persona di DALLE RIVE ERNESTO	-29.183.410	0
17	400	Aggiornamento regolamento Assembleare	15.824.108	414.907.643
TOTALE COMPLESSIVO:			430.731.751	

Unipol
GRUPPO

Presenti,
per disegnare
il futuro.

Progetto di Bilancio 2015




Unipol Gruppo Finanziario Bilancio

2015

Unipol
GRUPPO

Handwritten signature



Presenti, per disegnare il futuro.

Un anno importante, un esercizio che raccoglie risultati proficui e che al tempo stesso segna un punto di contatto con la chiusura di un piano triennale decisamente positivo e caratterizzato dall'ingresso in una nuova dimensione operativa e di mercato. Questo è il 2015 del Gruppo Unipol: un impegno costante nel presente che ha la forza di valorizzare quanto costruito, volgendo lo sguardo ad un futuro da disegnare insieme a chi si affida a noi ogni giorno.

Il futuro che vogliamo costruire nasce nel nostro presente, dal saper guardare e ascoltare al meglio ciò che ci circonda, con la capacità di immaginare nuove prospettive e tradurle in progetti di valore.

Le immagini che abbiamo realizzato per i nostri bilanci sono espressione di questa nostra posizione, del nostro essere vicini come Gruppo alle persone, ai loro bisogni, alle loro passioni, vicini alle realtà impegnate in un fattivo sviluppo del Paese e della società. Un percorso concreto costruito giorno per giorno insieme alle nostre reti, agli azionisti, i fornitori, le istituzioni e la comunità.

È la nostra consapevolezza verso importanti responsabilità. Responsabilità che vogliamo vivere stando accanto alla gente, lavorando capillarmente sul territorio, "leggendo" l'essenza delle situazioni e dei progetti per coglierne sempre il significato e l'utilità comune.

INDICE

Cariche sociali e direttive	7	Informazioni sullo Stato Patrimoniale e sul Conto Economico	65
Introduzione	9	Altre informazioni	81
Scenario macroeconomico e andamento dei mercati	9	4. Allegati alla Nota Integrativa	84
Principali novità normative	12	1. Conto Economico riclassificato	86
1. Relazione sulla gestione	18	2. Prospetto delle variazioni nei conti di patrimonio netto	87
Andamento del titolo	20	3. Prospetto relativo alla utilizzazione e disponibilità delle riserve patrimoniali al 31 dicembre 2015	88
Struttura dell'azionariato	21	4. Rendiconto finanziario	89
Struttura del Gruppo al 31 dicembre 2015	22	5. Prospetto delle variazioni nei conti delle Immobilizzazioni immateriali	90
Informazioni sulla gestione	24	6. Prospetto delle variazioni nei conti delle Immobilizzazioni materiali	90
Aspetti salienti dell'attività	30	7. Prospetto delle movimentazioni delle partecipazioni immobilizzate	92
Gestione patrimoniale e finanziaria	30	8. Elenco azioni e titoli compresi nell'attivo circolante al 31 dicembre 2015	94
Capitale sociale	33	9. Prospetto contenente le differenze temporanee che hanno comportato la rilevazione di imposte anticipate e differite	95
Indebitamento	34	10. Informazioni sull'indebitamento al 31 dicembre 2015	96
Politiche di gestione dei rischi (art. 2428 Codice Civile)	34	5. Attestazione del Bilancio Consolidato ai sensi dell'art. 81-ter del Regolamento Consob n. 11971/1999	98
Risorse Umane	35	6. Relazione del Collegio Sindacale	102
Servizi Informatici	36	7. Relazione della Società di Revisione	114
Internet	37		
Attività di ricerca e sviluppo	37		
Adempimenti in materia di privacy (D. Lgs. 196/2003)	37		
Relazione sul governo societario e gli assetti proprietari ai sensi dell'art. 123-bis del D. Lgs. 24 febbraio 1998 n. 58	37		
La responsabilità sociale e ambientale	38		
Rapporti con imprese del Gruppo e operazioni con parti correlate	39		
Rapporti con Agenzia delle Entrate	42		
Andamento delle società direttamente controllate	43		
Fatti di rilievo avvenuti dopo la chiusura dell'esercizio ed evoluzione prevedibile della gestione	48		
Proposte all'Assemblea Ordinaria degli Azionisti	49		
2. Bilancio dell'esercizio 2015	50		
Stato Patrimoniale	52		
Conto Economico	56		
3. Nota Integrativa	58		
Struttura e contenuto del bilancio	60		
Criteri di valutazione	61		

17

Cariche sociali e direttive

	PRESIDENTE ONORARIO	Enea Mazzoli
CONSIGLIO DI AMMINISTRAZIONE	PRESIDENTE	Pierluigi Stefanini
	VICE PRESIDENTE	Giovanni Antonelli
	AMMINISTRATORE DELEGATO E DIRETTORE GENERALE	Carlo Cimbrì
	CONSIGLIERI	Giovanni Battista Baratta Francesco Berardini Paolo Cattabiani Piero Collina Sergio Costalli Ernesto Dalle Rive Massimo Di Menna Guido Galardi Giuseppina Gualtieri Claudio Levorato Ivan Maiavasi
	SEGRETARIO DEL CONSIGLIO DI AMMINISTRAZIONE	Roberto Giay
COLLEGIO SINDACALE	PRESIDENTE	Roberto Chiusoli
	SINDACI EFFETTIVI	Silvia Bocci Domenico Livio Trombone
	SINDACI SUPPLEMENTI	Carlo Cassamagnaghi Chiara Ragezzi
DIRIGENTE PREPOSTO ALLA REDAZIONE DEI DOCUMENTI CONTABILI SOCIETARI		Maurizio Castellina
SOCIETÀ DI REVISIONE		PricewaterhouseCoopers SpA

R 7 C

Introduzione

Scenario macroeconomico e andamento dei mercati

Scenario macroeconomico

Il 2015 ha visto l'economia globale crescere su livelli di poco superiori al 3%, in leggera diminuzione rispetto al 2014. Nel corso del passato esercizio sono emersi diversi fattori in grado di compromettere le prospettive di ripresa economica mondiale: dalle crescenti tensioni geopolitiche nel Medio Oriente e in Nord Africa, connesse con lo sviluppo del terrorismo fondamentalista, all'ancora irrisolta questione del debito greco, fino alla frenata delle economie emergenti. Il brusco calo del prezzo del petrolio, legato all'eccedenza dell'offerta sulla domanda, costituisce un'altra spia del malessere del sistema produttivo planetario.

La Banca Centrale Europea (BCE), nel corso del primo trimestre del 2015, alla luce della bassa inflazione, ha avviato un piano di acquisti sul mercato secondario dei titoli emessi dagli Stati dell'Area Euro con una scadenza compresa fra i due ed i trenta anni (*Quantitative Easing*), determinando conseguentemente un aumento della base monetaria. L'importo mensile è stato definito in euro 60 miliardi, mentre la fine del programma, inizialmente stabilita per il mese di settembre del 2016, è stata prorogata almeno fino a marzo del 2017. Nell'incontro di dicembre 2015 la BCE ha ridotto da -0,20% a -0,30% il tasso pagato alle banche commerciali sui fondi lasciati presso i relativi conti di tesoreria. Lo scopo di queste azioni è stato quello di supportare l'erogazione di maggior credito bancario all'economia reale.

Nonostante tali interventi la dinamica dei prezzi al consumo nell'Area Euro continua a risultare insoddisfacente: il dato provvisorio di gennaio 2016 segnala un modesto incremento dello 0,4% su base annua. Nel complesso, nel terzo trimestre del 2015, il Prodotto Interno Lordo (PIL) dei 19 Paesi dell'Eurozona è cresciuto, in termini tendenziali, dell'1,6%. In dicembre il tasso di disoccupazione è sceso all'11,4%. A sostenere l'attività contribuiscono il supporto della BCE, la politica fiscale meno restrittiva e la domanda interna in accelerazione.

Negli Stati Uniti il PIL è atteso in crescita, nel 2015, ad un tasso prossimo al 2,5%. Qui la congiuntura è stata favorita dall'incremento dei consumi interni, frutto dell'aumento del reddito disponibile delle famiglie favorito, a sua volta, da una costante contrazione della disoccupazione (5% il dato di dicembre). L'inflazione rimane attestata su valori molto bassi (0,3% a dicembre).

Alla luce dello scenario economico americano, la Federal Reserve (FED), nella riunione di dicembre, ha deciso l'aumento di 25 punti base dei tassi ufficiali, sette anni dopo averli portati sostanzialmente allo zero. La FED ha ribadito che il processo di normalizzazione della politica monetaria sarà "graduale" e coerente con l'evoluzione dell'economia interna e del contesto internazionale.

La Cina è alle prese con un processo di cambiamento del modello di sviluppo avente l'obiettivo di spostare sulla domanda interna il traino della crescita economica oggi in carico ad investimenti ed esportazioni. Il PIL del Paese asiatico evidenzia una variazione in leggero rallentamento per il 2015 (6,9%). Vi sono poi potenziali rischi legati all'eccessivo debito del settore privato cinese.

Nel corso del 2015 alcuni Paesi emergenti hanno subito la significativa discesa del prezzo del petrolio (Russia e Paesi OPEC in generale). Su un altro fronte, il rafforzamento del dollaro ha provocato tensioni in quelle nazioni che in passato hanno fatto maggiore ricorso all'indebitamento nella valuta americana.

Dopo un intervallo recessivo durato circa tre anni, nel 2015 l'economia italiana è tornata a crescere. Tra i fattori che hanno favorito tale risultato troviamo una politica fiscale meno restrittiva e la ripresa della domanda interna trainata dal sensibile calo del prezzo del petrolio e da un primo accenno di aumento dell'occupazione (+0,5% gli occupati a dicembre rispetto alla fine del 2014). Grazie all'azione della BCE il costo del servizio del debito pubblico è diminuito creando qualche margine in più per interventi fiscali espansivi. Tuttavia l'ammontare del debito pubblico è ancora cresciuto toccando a fine 2015 un nuovo massimo a oltre euro 2,2 trilioni.

Un fattore di potenziale instabilità per il Paese è causato dall'elevato peso dei crediti deteriorati sul totale dei finanziamenti erogati dal sistema bancario nazionale, situazione emersa con il recente salvataggio di quattro piccole banche. Si tratta di un'eredità della lunga fase recessiva attraversata dall'Italia. Su tale fronte è intervenuto il governo che, nel quadro dei vincoli previsti dalla normativa europea, ha messo in piedi un'ipotesi di cessione di tali attivi, parzialmente coperta da una garanzia pubblica.

Introduzione

Mercati finanziari

Nel corso del 2015 la curva dei tassi di interesse sul mercato monetario ha registrato uno spostamento verso il basso nel tratto a breve. I tassi sulle scadenze maggiori si sono mossi in controtendenza evidenziando incrementi marginali. Per quanto riguarda i rendimenti governativi, la curva dei titoli tedeschi ha mostrato un graduale innalzamento della pendenza con tassi a breve in riduzione e tassi a lunga caratterizzati da modesti aumenti. La curva dei tassi governativi italiani ha presentato flessioni su tutti i nodi. Il differenziale di rendimento tra titoli italiani e titoli tedeschi ha subito, nel corso del passato esercizio, una generalizzata riduzione, più intensa sulle scadenze maggiori (oltre i 10 anni), mentre nel tratto a breve termine lo spread si è ridimensionato in misura più modesta.

L'euro ha cominciato il 2015 a quota 1,21 sul dollaro per poi indebolirsi nel corso dell'anno chiudendo, al 31 dicembre, su livelli di poco inferiori all'1,09. Tale andamento riflette la divergenza delle politiche monetarie perseguite sulle due sponde dell'Atlantico cui, però, si sono sovrapposti, a partire dall'autunno, gli effetti della caduta del prezzo del petrolio e del rallentamento dell'economia mondiale.

In un contesto di tassi di mercato estremamente bassi, sia per ragioni macroeconomiche che per azione diretta delle principali banche centrali, le performance 2015 dei mercati azionari europei sono state moderatamente positive: l'indice Eurostoxx-50, rappresentativo dei titoli a maggiore capitalizzazione dell'Area Euro, ha registrato un apprezzamento del 3,8% (+5,4% nel quarto trimestre). Di rilievo l'andamento del Dax tedesco con un +9,6% (+11,2% nell'ultimo trimestre dell'anno), mentre l'indice Ftse Mib della borsa di Milano è cresciuto del 12,7% (+0,6% nel quarto trimestre). Negativo, infine, l'ibex di Madrid che segna, nell'anno, un -7,2% (-0,2% nel quarto trimestre).

Spostando l'analisi al di là dell'Europa, l'indice Standard & Poor's 500, rappresentativo delle principali società quotate statunitensi, ha registrato un +0,7% (+6,5% nel quarto trimestre), mentre in Giappone l'indice Nikkei ha guadagnato nel 2015 il 9,1% (+9,5% nel quarto trimestre).

Infine, per quanto riguarda le borse dei mercati emergenti l'indice più significativo, il Morgan Stanley Emerging Market, ha registrato, nel corso del 2015, una flessione dell'8% (+1,1% nel quarto trimestre).

L'indice Itraxx-Senior Financial, rappresentativo dello spread medio delle società appartenenti al settore finanziario caratterizzate da un elevato merito di credito, è sceso di 18,8 punti base, passando da 95,6 a 76,8 alla fine del quarto trimestre (nel 2015 il movimento è stato pari ad un allargamento di 9,4 punti base, con un aumento dell'indice da 67,4 a 76,8). Il miglioramento dell'ultimo trimestre dell'anno è da attribuire, essenzialmente, ad una conferma della crescita economica degli Stati Uniti, ad un parziale rientro delle tensioni finanziarie in Cina ed alle nuove azioni di politica monetaria non convenzionale poste in essere dalla BCE.

Settore assicurativo

L'esercizio 2015 ha visto un ulteriore ridimensionamento del volume dei premi Danni mentre nel comparto Vita è continuata la crescita sebbene a ritmi più contenuti rispetto agli anni passati.

L'attività nei rami Danni (comprensiva anche dell'operatività *cross border*), a tutto il terzo trimestre del 2015, evidenzia una contrazione dell'1,5% rispetto allo stesso periodo del 2014. La flessione è concentrata nel comparto Auto dove il ramo R.C. Auto risulta in calo del 6,8%, risultato che appare legato all'elevato tasso di competizione del settore che si riflette in una riduzione del premio medio attestatosi, in termini di media annua, su valori superiori al 6%. Tale ribasso appare poco coerente con l'andamento della frequenza sinistri che ha registrato, nei primi tre trimestri del 2015, un incremento di quattro centesimi di punto percentuale. Nel ramo Corpi Veicoli Terrestri, si registra un aumento del giro d'affari del 3,1%, grazie al sostegno offerto dai buoni risultati del mercato *automotive* (+15,7% le immatricolazioni di autovetture nel 2015).

Il mercato dei Danni Non Auto mette a segno una crescita dei premi del 2,9% nei primi nove mesi del 2015 (inclusa l'attività *cross border*) all'interno del quale vi sono comparti che evidenziano uno sviluppo significativo quali Malattia (+4,9%), R.C. Generale (+5,3%), Tutela Giudiziaria (+7,1%) e Assistenza (+10,2%). L'aggregato delle rappresentanze di imprese appartenenti allo Spazio Economico Europeo ha conseguito un incremento della raccolta pari al 7,4%, contro una crescita dell'1,9% delle imprese nazionali e di quelle extra-UE. Tale fenomeno conferma lo spostamento di segmenti di clientela verso operatori specializzati, in grado di cogliere le esigenze dei clienti in settori di complessa gestione, come l'assicurazione della Responsabilità Civile o quella relativa al Credito.

Proprio a causa del difficile panorama economico le famiglie italiane continuano a mantenere su livelli elevati la loro propensione al risparmio: la rilevazione ISTAT a settembre segnala un tasso dell'8,49%, sostanzialmente stabile negli ultimi sei trimestri.

In questo contesto, la nuova produzione di polizze Vita individuali ha fatto segnare, nel 2015, un incremento del 6,4% rispetto al 2014, per una massa monetaria superiore a euro 113 miliardi (inclusa l'attività *cross border*). Si tratta di un risultato cui hanno concorso diversi fattori tra cui il basso livello dei tassi di interesse, conseguenti alla politica monetaria attuata dalla BCE, e la ricerca, da parte dei risparmiatori, di prodotti in grado di soddisfare la loro scarsa propensione al rischio. Il passato esercizio ha visto una svolta nella composizione della raccolta: i prodotti tradizionali di ramo I sono risultati in regresso (-4%), cosicché lo sviluppo dell'attività si è impennato sulle polizze *unit linked* (oltre euro 30 miliardi di nuova raccolta, corrispondente ad una crescita del 49,1%). Incrementi consistenti sono stati registrati dai fondi pensione aperti (+37,4%). Il successo dei prodotti di ramo III deriva dalla scelta dell'offerta di privilegiare una tipologia di polizza in grado di offrire ai risparmiatori rendimenti slegati dal basso livello dei tassi di interesse oggi prevalente. I promotori finanziari hanno fatto registrare una crescita della raccolta del 22,9%, mentre il canale bancario e postale è cresciuto meno della media (+5,3%). Ancora minore il risultato conseguito dalle reti agenziali: +1,2%.

La raccolta netta Vita, ossia la differenza tra i premi e le prestazioni pagate dagli assicuratori, nel 2015 dovrebbe avvicinarsi a euro 45 miliardi, valore non dissimile da quanto conseguito nel 2014. Tale risultato è frutto di un parallelo aumento tanto della raccolta lorda quanto degli oneri per sinistri. Da segnalare, a questo proposito, la stabilizzazione su valori di poco superiori al 7% dell'indice di riscatto (rapporto tra gli importi pagati per riscatto parziale o totale e l'ammontare medio delle riserve tecniche) nei primi nove mesi del 2015. Grazie a tali fenomeni le riserve tecniche Vita sono cresciute di oltre euro 54 miliardi negli ultimi dodici mesi raggiungendo il traguardo di euro 556,8 miliardi alla fine di settembre 2015.

I fondi pensione

Nel 2015 si registra una sostenuta crescita complessiva degli iscritti alle diverse forme di previdenza complementare. A livello disaggregato per tipologia di forma pensionistica complementare si rileva un notevole incremento degli iscritti ai Fondi Pensione Negoziati, in controtendenza rispetto agli andamenti degli anni passati. Tale risultato è imputabile al settore edile nel quale, grazie ad un meccanismo di assenso automatico di tipo contrattuale, le adesioni sono passate da 40 mila a circa 530 mila unità. Mostrano una buona dinamica anche i Fondi Pensione Aperti e i PIP che continuano ad evidenziare tassi di crescita abbastanza vivaci. Nel complesso gli aderenti alle diverse forme di previdenza complementare erano, alla fine di settembre 2015, oltre 7,1 milioni.

L'ammontare delle risorse destinate alle prestazioni ha ormai superato gli euro 135 miliardi, in crescita del 3,2% rispetto a dodici mesi prima.

Sempre con riferimento ai primi nove mesi del 2015 i rendimenti medi dei Fondi Pensione Negoziati (1,1%) risultano di poco superiori alla rivalutazione del TFR (0,9%). Al contrario, la media delle *performance* delle altre tipologie si colloca su valori inferiori a quanto garantito dal TFR.

Settore bancario

Alla fine del 2015 il settore bancario italiano è entrato nell'occhio del ciclone a causa del salvataggio di quattro banche di piccole dimensioni avvenuto nel rispetto delle nuove regole europee sugli aiuti di Stato. Ciò ha determinato perdite tra i risparmiatori titolari di azioni e obbligazioni subordinate emesse dagli istituti in dissesto. Il punto debole del sistema è l'alta incidenza delle sofferenze sui crediti erogati, frutto della lunga fase recessiva attraversata dall'Italia. Il quadro pare complicarsi con l'entrata in vigore, dall'inizio del 2016, della normativa legata al *Single Resolution Mechanism* che prevede la possibilità del Bail-In (perdite a carico degli azionisti, obbligazionisti e depositanti, questi ultimi solo per la parte superiore ai cento mila euro) per gli istituti di credito in crisi.

Nel corso del 2015 gli impieghi verso le società non finanziarie sono diminuiti, con riferimento alla fine del 2014, dell'1,8% mentre i finanziamenti alle famiglie, grazie anche alla ripresa delle transazioni nel mercato immobiliare, registrano un aumento del 3,9%. La complessiva stagnazione dal lato dell'attivo creditizio ha influenzato al ribasso anche la raccolta diretta, in flessione del 2%, dove la componente in più rapida diminuzione è stata quella obbligazionaria (-15,2% su base annua).

La provvista dall'estero si è incrementata del 5% mentre il portafoglio titoli evidenzia una caduta di quasi 76 miliardi di euro (-9,5% rispetto al dicembre 2014). Vale la pena di sottolineare come, pur a fronte di un ridimensionamento complessivo degli investimenti finanziari delle banche, la componente dei titoli di stato italiani ha evidenziato solo una modesta riduzione del 2,7%, attestandosi, alla fine del 2015, a circa euro 390 miliardi.

Anche nel 2015 il processo di deterioramento della qualità del credito ha portato ad un aumento delle sofferenze: alla fine del passato esercizio l'ammontare delle sofferenze lorde ha sfiorato euro 201 miliardi, con una variazione del 9,4%. Al netto delle rettifiche il totale scende a poco meno di euro 89 miliardi. Va rilevato come, nel corso del 2015, il

Introduzione

Il sistema bancario italiano abbia aumentato la percentuale di copertura delle sofferenze portandola al 55,7% (53,8% nel 2014).

I tassi sui nuovi prestiti sia alle famiglie che alle imprese sono risultati in flessione: il costo del denaro, sulle nuove operazioni, per le società non finanziarie è sceso dal 2,57% del dicembre 2014 all'1,74% di fine 2015. Il saggio applicato alle erogazioni alle famiglie per l'acquisto di abitazioni è passato dal 2,83% di fine 2014 al 2,49% di dodici mesi dopo. Per quanto riguarda la raccolta diretta si rilevano solo lievi limature alla remunerazione riconosciuta sulle nuove operazioni: sui depositi a durata prestabilita si scende dall'1,013% del dicembre 2014 all'1,005% di un anno dopo; sulle operazioni di pronti contro termine la diminuzione ammonta a 6 punti base (da 0,82% a 0,76%).

Mercato Immobiliare

Secondo i dati diffusi dall'Agenzia del Territorio, nel terzo trimestre del 2015 il numero delle transazioni immobiliari nel comparto residenziale ha fatto registrare un incremento nei confronti dello stesso periodo del 2014 del 10,8%. Di segno positivo anche l'andamento delle vendite di immobili destinati ad attività produttive (+2,1%), commerciali (+7,4%) e terziarie (+0,8%).

Tuttavia nel secondo semestre del 2015 i prezzi unitari risultano ancora in flessione. Analogamente anche i canoni di affitto (espressi in valori per metro quadrato) hanno subito un ridimensionamento intorno all'1% sia per il comparto residenziale che per quelli commerciale e del terziario.

Il Sondaggio congiunturale sul mercato delle abitazioni in Italia, condotto trimestralmente da Banca d'Italia su un campione di agenti immobiliari a proposito dello stato del mercato abitativo, segnala il prevalere di aspettative di instabilità dei prezzi, un trend che dura da tre trimestri consecutivi. Tale indagine evidenzia anche una riduzione dello sconto medio rispetto al prezzo iniziale di vendita: nel terzo trimestre del 2015 è stato pari al 14,9%, contro il 16,1% di dodici mesi prima.

Principali novità normative

Solvency II: recente evoluzione normativa

In data 16 giugno 2015 è stato pubblicato in Gazzetta Ufficiale Italiana il nuovo "Codice delle Assicurazioni Private" ("CAP"), che recepisce il D. Lgs. 74 del 12 maggio 2015, al fine di dare attuazione alla Direttiva 2009/138/CE, del 25 novembre 2009, in materia di accesso ed esercizio delle attività di assicurazione e di riassicurazione (c.d. "Direttiva Solvency II", di seguito "Direttiva"). Le nuove disposizioni sono efficaci dal primo gennaio 2016, data di entrata in vigore del nuovo regime di vigilanza europeo Solvency II, che intende perseguire l'obiettivo di fornire un quadro regolamentare finalizzato alla massima tutela degli assicurati. La nuova normativa pone l'accento sul rischio e sulla capacità delle imprese di misurarlo e gestirlo, attraverso l'introduzione di nuovi requisiti patrimoniali, ancorati ai rischi effettivamente in essere, nonché di differenti criteri per la misurazione e mitigazione dei rischi stessi. Da un punto di vista qualitativo, tale disciplina introduce delle novità in materia di *governance* delle imprese di assicurazione, prevedendo, ad esempio, la costituzione obbligatoria di una funzione attuariale con compiti che in precedenza erano principalmente attribuiti all'attuario incaricato per il ramo Vita e R.C.Auto, attraverso criteri di valutazione ai fini di vigilanza diversi da quelli previsti per il bilancio di esercizio.

Di seguito si ripercorrono, in ordine temporale, i principali documenti normativi emanati dai rispettivi organi competenti.

Con il Regolamento UE 2015/35 del 10 ottobre 2014 ("Atti Delegati"), pubblicati nella Gazzetta Ufficiale UE il 17 gennaio 2015, sono stati illustrati i principi e le disposizioni della Direttiva che trovano una diretta applicazione in ambito nazionale. Il 2 febbraio 2015 l'EIOPA ha tradotto, in tutte le lingue ufficiali dell'UE il primo set di Linee Guida e *Implementing Technical Standards* (ITS); queste ultime rappresentano delle norme indirizzate alle autorità di vigilanza nazionali, volte a garantire l'applicazione uniforme del nuovo regime Solvency II su temi particolarmente rilevanti.

A marzo 2015 sono stati emanati i regolamenti attuativi di seguito riportati:

- Reg. (UE) 2015/460, dove vengono presentate le norme tecniche di attuazione con riferimento alla procedura sull'approvazione del modello interno, in particolar modo:

- la procedura di approvazione delle domande di utilizzo di modelli interni (sia completi che parziali) per il calcolo dell'SCR (art. 112 della Direttiva);
- la procedura dell'iter di approvazione della politica per la modifica del modello interno (art. 115 della Direttiva).
- Reg. (UE) 2015/461, che stabilisce le norme tecniche di attuazione della procedura di adozione di una decisione congiunta in merito alla domanda di autorizzazione per l'utilizzo di un modello interno di gruppo (ai sensi dell'articolo 231, par. 2, della Direttiva).
- Reg. (UE) 2015/462, sulle procedure per il rilascio dell'autorizzazione alla creazione di Special Purpose Vehicle (SPV) da parte delle Autorità di Vigilanza.
- Reg. (UE) 2015/498-499-500, che riguardano le procedure che le autorità di vigilanza degli stati membri devono seguire per approvare:
 - l'utilizzo di parametri specifici dell'impresa - *Undertaking Specific Parameters* ("USP") (Reg. (UE) 2015/498);
 - l'uso di elementi dei fondi propri accessori (Reg. (UE) 2015/499);
 - l'applicazione di un aggiustamento di congruità alla struttura per scadenza dei tassi di interesse privi di rischio, ai sensi dell'articolo 77 ter della Direttiva (Reg. (UE) 2015/500).

Il 29 giugno 2015, l'EIOPA ha pubblicato un documento allo scopo di evidenziare l'importanza della diffusione al pubblico, da parte delle imprese assicuratrici, di un'informativa di elevata qualità ed un utilizzo adeguato dei servizi di *external audit* in relazione a quanto stabilito da Solvency II in materia di *disclosure*.

Il 6 luglio 2015 EIOPA ha diffuso il secondo set di Linee Guida e *Implementing Technical Standards* (ITS), necessarie per il completamento del quadro normativo di Solvency II, poste in pubblica consultazione fra dicembre 2014 e febbraio 2015. Il 14 settembre 2015 EIOPA ha pubblicato tali Linee Guida in tutte le lingue ufficiali dell'Unione europea. Nel dettaglio, le ITS succitate hanno riguardato:

- *reporting* ai fini di stabilità finanziaria;
- estensione del periodo di ripristino dei requisiti patrimoniali;
- scambio di informazioni all'interno dei Collegi di Supervisor;
- applicazione delle misure di garanzia a lungo termine (LTGA);
- metodi per determinare le quote di mercato ai fini di *reporting*;
- informativa alla vigilanza e al mercato;
- valutazione di attività e passività diverse dalle riserve tecniche;
- sistema di *governance*;
- valutazione del proprio profilo di rischio - ORSA (*Own Risk and Solvency Assessment*).

Il 12 novembre 2015 è stato pubblicato in Gazzetta Ufficiale UE (L. 295/2015) un'ulteriore parte del secondo set di *Implementing Technical Standards* (ITS). Si tratta, nello specifico, dei seguenti documenti:

- Reg. (UE) 2015/2011 sulle tecniche di attuazione per quanto riguarda gli elenchi delle amministrazioni regionali e delle autorità locali le esposizioni verso le quali debbono essere trattate come esposizioni verso l'amministrazione centrale;
- Reg. (UE) 2015/2012 sulle maggiorazioni di capitale, relativamente alle procedure in merito alla notifica, calcolo e trasmissione delle informazioni delle stesse;
- Reg. (UE) 2015/2013 che disciplina le deviazioni standard in materia di sistemi di perequazione del rischio malattia;
- Reg. (UE) 2015/2014 sulla presentazione e sullo scambio di informazioni tra le differenti Autorità di Vigilanza, in presenza di Gruppi internazionali;
- Reg. (UE) 2015/2015 sull'analisi del rating creditizi esterni;
- Reg. (UE) 2015/2016 relativo al calcolo dell'indice azionario utilizzato per l'aggiustamento simmetrico del fabbisogno standard di capitale proprio;
- Reg. (UE) 2015/2017 sul calcolo del rischio valutario (per le valute ancorate all'euro) considerato per la determinazione del requisito patrimoniale di solvibilità.

Ad ottobre 2015, esattamente un anno dopo aver avviato una pubblica consultazione su una serie di Linee Guida in materia di gestione e distribuzione dei prodotti da parte delle imprese di assicurazione, l'EIOPA ha inoltre intrapreso una nuova pubblica consultazione su una nuova versione di tali Linee Guida, che comprende altresì alcune disposizioni rivolte ai distributori di tali prodotti, oltre che alle imprese di assicurazioni stesse. Il termine della pubblica consultazione è terminato il 29 gennaio 2016.

Introduzione

Il **26 ottobre 2015** EIOPA ha divulgato la versione modificata di alcuni documenti relativi alla *disclosure* e al *reporting* nell'ambito di Solvency II (cfr. EIOPA "Solvency II reporting and disclosure package").

Il **2 dicembre 2015** è stato adottato dalla Commissione UE il terzo gruppo di *Implementing Technical Standards (ITS)* previsti da Solvency II in merito alle procedure, ai *Quantitative Reporting Templates (QRT)* nonché ai formati per l'invio delle informazioni all'Autorità di Vigilanza.

Il **31 dicembre 2015** sono stati pubblicati in Gazzetta Ufficiale UE L. 3471 seguenti documenti attuativi, che affrontano tematiche già disciplinate dalla Direttiva:

- Reg. (UE) 2015/2450 che riguarda i modelli per la presentazione delle informazioni alle Autorità di Vigilanza;
- Reg. (UE) 2015/2451 che si occupa dei modelli e della struttura di specifiche informazioni che le Autorità di Vigilanza devono rendere pubbliche;
- Reg. (UE) 2015/2452 che stabilisce le procedure, i formati e i modelli per la relazione sulla solvibilità e condizione finanziaria (SFCR).

Lettere IVASS al mercato su Solvency II

Nel corso 2014 e 2015 IVASS ha fornito una serie di indicazioni per la predisposizione dell'ORSA e della fase preparatoria. A partire dalla seconda metà del 2015 sono cominciate le pubblicazioni dei regolamenti di recepimento delle *Guidelines EIOPA* e di adeguamento dei regolamenti all'entrata in vigore di Solvency II. Di seguito diamo evidenza di quanto pubblicato nel corso del 2015.

Il **24 marzo 2015** l'IVASS ha presentato la "Lettera al mercato sulla Pubblicazione delle Linee Guida EIOPA in materia di sistema di valutazione prospettica dei rischi e conseguenti chiarimenti per la preparazione a Solvency II", che segue la Lettera del **15 Aprile 2014** relativamente al sistema di valutazione prospettica dei rischi. Le indicazioni aggiuntive sono state ritenute dall'Istituto di Vigilanza necessarie in virtù sia dell'analisi delle prime relazioni FLAOR (Valutazione prospettica dei rischi) inviate dalle imprese in data 31 ottobre 2014, sia del sempre più complesso quadro normativo europeo. Nel dettaglio, la valutazione prospettica dei rischi è stata affrontata sia negli "Atti delegati" (Regolamento (UE) 2015/35), che hanno una diretta applicazione in ambito nazionale senza necessità di esplicito recepimento nell'ordinamento nazionale, sia nelle Linee Guida EIOPA, queste ultime riguardanti altresì il fabbisogno di capitale e la valutazione del proprio profilo di rischio (ORSA).

Il **30 marzo 2015** l'IVASS ha poi divulgato la "Lettera al mercato su Reporting Solvency II - Fase preparatoria. Ulteriori Istruzioni sulla trasmissione di informazioni all'IVASS" che fa seguito a quella del 4 Dicembre 2014, con riferimento alla trasmissione delle informazioni alla stessa Autorità di Vigilanza, dove si ha specificato che sia per le segnalazioni individuali sia di Gruppo l'Istituto avrebbe dovuto utilizzare il codice identificativo LEI (*Legal Entity Identification*). Le segnalazioni avrebbero dovuto essere effettuate dall'impresa italiana a capo del Gruppo assicurativo ovvero dall'impresa responsabile del calcolo della solvibilità di gruppo. Sono state inoltre ribadite le scadenze per la trasmissione dei *Quantitative Reporting Templates (QRT)*.

Il **28 luglio 2015** l'IVASS ha diffuso una "Lettera al mercato in materia di sistema di governance e conseguenti chiarimenti per la preparazione a Solvency II, con particolare riferimento al ruolo e alle responsabilità in capo alla funzione attuariale" ed una "Lettera al mercato sull'applicazione degli Orientamenti EIOPA sull'uso dei modelli interni ed in particolare sulla procedura preliminare dei modelli interni (c.d. processo di *preapplication*)".

Il **3 agosto 2015** l'IVASS ha inoltre pubblicato una "Lettera al mercato su Solvency II - richiesta di informazioni sull'aggiustamento per la capacità di assorbimento di perdite delle imposte differite".

Il **2 ottobre 2015** l'IVASS ha infine presentato la "Lettera al mercato su Reporting Solvency II - Fase preparatoria. Istruzioni sulla trasmissione all'IVASS delle informazioni trimestrali individuali e di Gruppo", con la quale si chiedeva alle imprese di usare, per la seconda parte dell'esercizio preparatorio a Solvency II, la nuova tassonomia pubblicata da EIOPA con le relative regole di validazione.

Nuovi Regolamenti IVASS emanati nel corso del 2015

Al fine di dare attuazione nazionale alle Linee Guida emanate da EIOPA in tema di Solvency II, in data 22 dicembre 2015 sono stati emanati, con decorrenza 1° gennaio 2016, i nuovi regolamenti riguardanti i requisiti finanziari del regime Solvency II - Pillar I.

Regolamento IVASS n. 10 del 22 dicembre 2015 - affronta il trattamento delle partecipazioni soggette a comunicazione o autorizzazione preventiva, nonché i presupposti per l'esercizio dei relativi poteri IVASS, identificando, nel dettaglio, una disciplina unitaria per le partecipazioni assunte dalle imprese di assicurazione e di riassicurazione e per quelle assunte dalle imprese di partecipazione assicurativa o dalle imprese di partecipazione finanziaria mista ultime controllanti. Conseguentemente il Regolamento ISVAP n. 26 del 4 agosto 2008 è stato abrogato.

Regolamento IVASS n. 11 del 22 dicembre 2015 - disciplina il calcolo del Requisito Patrimoniale di Solvibilità calcolato utilizzando la formula standard, attraverso la ricezione delle Linee guida EIOPA relative all'utilizzo dei parametri specifici dell'impresa (USP) e dei parametri specifici di gruppo (GSP).

In particolare, il nuovo regime di vigilanza europeo prevede che, qualora la formula standard per il calcolo del Requisito Patrimoniale di Solvibilità non consentisse una rappresentazione appropriata dei rischi sopportati dall'impresa o dal gruppo, l'autorità di vigilanza nazionale potrebbe autorizzare la sostituzione di un sottoinsieme dei parametri definiti nella formula standard (ai sensi dell'art. 218 degli Atti delegati) con parametri specifici dell'impresa. Il procedimento di autorizzazione dei suddetti parametri specifici da parte dell'Istituto preposto, presuppone che, fra l'impresa e l'Organo di Vigilanza, anche prima della presentazione dell'istanza, si instauri un dialogo su base continuativa.

Regolamento IVASS n. 12 del 22 dicembre 2015 - fornisce indicazioni in merito al calcolo del Requisito Patrimoniale di Solvibilità Solvency II, mediante l'utilizzo di un modello interno (sia completo, sia parziale, salvo specifiche indicazioni dell'IVASS). Nel Regolamento l'autorità di vigilanza intende specificare gli elementi presi in considerazione ai fini dell'approvazione e della continua autorizzazione, da parte della stessa, all'uso di un modello interno per il calcolo del requisito patrimoniale di solvibilità, qualora tale modello sia ritenuto più idoneo a rappresentare le specificità della compagnia e, nell'ipotesi di un modello interno di gruppo, altresì del gruppo societario di appartenenza, al fine di favorire la convergenza delle prassi di vigilanza europea in materia.

Regolamento IVASS n. 13 del 22 dicembre 2015 - fornisce indicazioni in merito alla procedura di autorizzazione per l'utilizzazione, da parte delle compagnie, di elementi dei fondi propri accessori a copertura del proprio requisito di capitale. Tali elementi sono contingenti e non presenti nello stato patrimoniale dell'impresa, ma qualora richiamati, essi perderebbero la loro natura di contingenza e verrebbero considerati elementi dei fondi propri di base.

Regolamenti IVASS n. 14, 15 e 16 del 22 dicembre 2015 - forniscono disposizioni applicative in merito al calcolo del requisito di capitale di solvibilità mediante la formula standard.

Regolamento IVASS n. 17 del 19 gennaio 2016 - volto a disciplinare nel dettaglio i criteri e le modalità di determinazione della solvibilità di gruppo. Tale documento abroga il Regolamento ISVAP n. 18 del 12 marzo 2008 in materia di verifica di solvibilità corretta, il quale riguardava le modalità di calcolo (e la relativa modulistica) nonché l'adeguatezza patrimoniale a livello di conglomerato finanziario. Secondo le Linee guida EIOPA recepite da IVASS, le entità preposte al calcolo del requisito di solvibilità di gruppo sono le imprese di assicurazione o di riassicurazione, le imprese di partecipazione assicurativa e le imprese di partecipazione finanziaria mista italiane che controllano almeno un'impresa di assicurazione o di riassicurazione con sede legale in Italia, in uno Stato membro o in uno Stato terzo. La valutazione della solvibilità di gruppo deve, inoltre, essere svolta attraverso il metodo "standard", basato in altri termini sul Bilancio Consolidato; in casi particolari, è tuttavia consentito ricorrere al metodo della deduzione e dell'aggregazione (D&A) oppure ad una combinazione dei due suddetti metodi.

Principali documenti in pubblica consultazione per i quali al 31 dicembre 2015 non è ancora stato emesso il relativo Regolamento

Documento di consultazione n. 10 del 15 luglio 2015 - riporta lo schema di Regolamento sull'individuazione dei fondi separati (Ring-Fenced Funds) ed il calcolo del requisito patrimoniale di solvibilità in presenza di tali fondi. Nello specifico, gli orientamenti del nuovo regime di vigilanza europea, recepiti ed integrati dall'IVASS nel documento, chiariscono, in primo luogo, i criteri per l'identificazione dei fondi separati e degli attivi e passivi ad essi correlati, le modalità di determinazione degli aggiustamenti da apportare ai fondi propri dell'impresa per riflettere la mancanza di trasferibilità dei fondi propri del fondo separato, nonché i metodi e gli aggiustamenti da utilizzare nel calcolo del Requisito Patrimoniale di Solvibilità del fondo separato stesso e della compagnia, per riflettere la diversificazione del rischio delle imprese correlato ai fondi separati medesimi.

Introduzione

Documento di consultazione n. 17 del 3 agosto 2015 - riguarda le nuove disposizioni IVASS in materia di aggiustamento per la capacità di assorbimento di perdite delle riserve tecniche e delle imposte differite nel calcolo del requisito patrimoniale di solvibilità ai sensi della formula standard.

Documento di consultazione n. 18 del 7 agosto 2015 - contiene la nuova disciplina degli elementi dei fondi propri di base che le imprese di assicurazione e riassicurazione possono utilizzare a copertura del requisito patrimoniale di solvibilità. Il documento, che accoglie ed integra gli orientamenti EIOPA, stabilisce le modalità di individuazione, valutazione e classificazione degli elementi dei fondi propri di base, i diversi procedimenti di autorizzazione relativi ai rimborsi o ai riscatti degli elementi dei fondi propri di base dei diversi livelli di Tier, nonché le deroghe eccezionali all'annullamento o al differimento delle relative distribuzioni.

Documento di consultazione n. 19 dell'11 agosto 2015 - riguarda la nuova disciplina di vigilanza per la determinazione delle riserve tecniche.

Documento di consultazione n. 22 del 13 agosto 2015 - definisce le nuove istruzioni di vigilanza relative al trattamento del rischio catastrofale per il calcolo dell'assicurazione malattia, ai fini della determinazione del requisito patrimoniale di solvibilità attraverso l'utilizzo della formula standard.

Documento di consultazione n. 23 del 13 agosto 2015 - contiene le istruzioni per l'applicazione del metodo *look-through* ai fini del calcolo del requisito patrimoniale di solvibilità (nel caso di utilizzo della formula standard) quale approccio previsto per gli organismi d'investimento collettivo (costituiti da OICVM e FIA, art. 1 Atti Delegati), per gli altri investimenti di cui all'art. 84 Atti Delegati e, più in generale, nel caso delle esposizioni indirette ai rischi di mercato, di sottoscrizione e di controparte (tale metodo non si applica, invece, per gli investimenti in imprese partecipate). L'applicazione del metodo *look-through* implica la necessaria considerazione dei rischi di ognuna delle attività sottostanti.

Documento di consultazione n. 27 del 23 dicembre 2015 - concerne le istruzioni applicative, che integrano e recepiscono la nuova normativa europea, in materia di vigilanza sul gruppo (tra cui, nello specifico, la solvibilità di gruppo, il monitoraggio delle operazioni infragruppo, la concentrazione dei rischi e la governance). Il Regolamento abroga il Regolamento ISVAP n. 15 del 20 febbraio 2008 riguardante il "gruppo assicurativo".

Documento di consultazione n. 1 del 4 gennaio 2016 - riguarda il tema della "Valutazione interna del rischio e della solvibilità" Solvency II (c.d. "ORSA") che gli operatori devono svolgere sia in chiave "attuale" sia "prospettica" ed almeno con cadenza annuale (art. 306 Atti delegati). Il documento fa rimando alle istruzioni fornite dall'IVASS per la fase preparatoria di Solvency II sulla "Valutazione prospettica dei rischi e della solvibilità" (c.d. FLAOR), ovvero le Lettere al mercato del 15 aprile 2014 e del 24 marzo 2015 ed il Provvedimento n.17 del 15 aprile 2014 (che rettifica il Reg. 20/2008). Tale normativa di *interim* è stata coerentemente integrata con le Linee Guida EIOPA inerenti l'ORSA, le quali prescrivono innanzitutto dei processi adeguati e commisurati alla struttura organizzativa dell'entità, in linea con la natura, la portata e la complessità dei correlati rischi, nonché, in seconda battuta, una politica ad hoc definita dall'Organo Amministrativo in omogeneità con le strategie d'impresa.

Documento di consultazione n. 2 del 4 gennaio 2016 - disciplina l'applicazione delle misure relative all'aggiustamento di congruità (c.d. *matching adjustment*) ed all'aggiustamento per la volatilità (c.d. *volatility adjustment*) entrambi facenti parte delle "Misure per le garanzie di lungo termine - LTGA, nonché delle misure transitorie sui tassi di interesse privi di rischio e sulle riserve tecniche, da utilizzare per il calcolo delle riserve tecniche. Le istruzioni IVASS presenti nel documento prescrivono, in coerenza con Linee guida EIOPA, le modalità di calcolo del Requisito Patrimoniale di Solvibilità e del Requisito Patrimoniale Minimo nell'ipotesi delle LTGA.

Documento di consultazione n. 3 del 27 gennaio 2016 - definisce le disposizioni attuative, a livello nazionale, in materia di valutazione delle attività e delle passività nel Bilancio Solvency II (diverse dalle riserve tecniche), al fine di recepire gli orientamenti EIOPA in tema di Governance (requisiti di Pillar II) ed in materia di contabilizzazione e valutazione delle voci di attivo e passivo (requisiti di Pillar I), appartenenti al secondo set di Linee guida relative al regime Solvency II, pubblicate in lingua italiana il 14 settembre 2015. Nello specifico, l'autorità di vigilanza prevede che le entità utilizzino, nel proprio sistema di governo, adeguati presidi organizzativi ed informativi, i quali comprendono altresì l'attività di rilevazione e valutazione delle attività e passività. La valutazione degli stessi, ai fini di vigilanza, deve fondamentalmente essere coerente con il principio della valutazione al mercato, rispecchiando l'importo al quale le diverse poste potrebbero essere scambiate, trasferite o regolate tra parti consapevoli e consenzienti in un'operazione svolta alle normali condizioni di mercato. In generale, per gli attivi e passivi differenti dalle riserve

tecniche, la normativa consente di ricorrere ai principi contabili internazionali IAS/IFRS (International Financial Reporting Standards), ad esclusione di alcuni espliciti casi, previsti negli Atti Delegati, di difformità con gli IAS/IFRS.

Documento di consultazione n. 4 del 27 gennaio 2016 - prevede le istruzioni applicative in merito alle informazioni quantitative periodiche da trasmettere all'IVASS ai fini di stabilità finanziaria e di vigilanza macro-prudenziale, nonché i relativi termini e le modalità di trasmissione dei dati. La comunicazione dei dati deve avvenire a livello consolidato o, per le imprese non appartenenti ad un gruppo, a livello individuale in ragione del superamento di una specifica soglia dimensionale fissata pari a 12 miliardi di euro del totale delle attività o dell'equivalente in valuta nazionale come risultante dal bilancio di solvibilità.

In ambito fiscale si segnalano le seguenti principali novità normative:

Il Decreto Legge 27 giugno 2015, n. 83 convertito con L. 6 agosto 2015 n. 132 ha modificato, con effetto dal periodo di imposta in corso al 31 dicembre 2015, il trattamento dei crediti "tipici" di bilancio degli enti creditizi e finanziari e delle imprese di assicurazione, prevedendo a regime l'integrale deduzione ai fini Ires e Irap da parte di tali soggetti delle svalutazioni e perdite su crediti verso la clientela iscritti in bilancio a tale titolo nell'esercizio di rilevazione, come già avveniva per le perdite su crediti realizzate mediante cessione a titolo oneroso. Viene introdotto un regime transitorio limitatamente al primo periodo di applicazione della nuova disciplina; le svalutazioni e le perdite su crediti rilevate in bilancio, diverse dalle perdite realizzate mediante cessione a titolo oneroso che rimangono integralmente deducibili, saranno deducibili nei limiti del 75 per cento del loro ammontare. La restante quota del 25 per cento, insieme al residuo importo delle componenti formatesi sino all'esercizio in corso al 31 dicembre 2014, sarà deducibile gradualmente in misura percentuale fino al periodo di imposta in corso al 31 dicembre 2025. La norma in commento modifica anche la disciplina di cui all'art. 2, commi da 55 a 58, del D.L. n. 225 del 2010, relativa alla trasformazione in crediti di imposta delle attività per imposte anticipate (c.d. "deferred tax assets", DTA) escludendo a regime la possibilità di beneficiare del regime di trasformazione in crediti d'imposta delle DTA per IRES e IRAP iscritte in bilancio e relative al valore dell'avviamento e delle altre attività immateriali iscritte per la prima volta a partire dal bilancio dell'esercizio 2015.



La Legge 28 dicembre 2015, n. 208, recante disposizioni per la formazione del bilancio annuale e pluriennale dello Stato (c.d. "Legge di Stabilità 2016") prevede tra le disposizioni di maggior interesse la diminuzione dell'aliquota dell'IRES dal 27,5% al 24% a decorrere dal periodo d'imposta successivo a quello in corso al 31 dicembre 2016. È stato parimenti previsto, solo per gli enti creditizi e finanziari di cui al D. Lgs 87/92, l'introduzione di un'addizionale IRES del 3,5% da liquidare separatamente anche in caso di adesione al regime del consolidato fiscale, a partire dalla data di efficacia della riduzione dell'aliquota Ires, per mantenere di fatto invariato il livello di tassazione Ires a carico di questi ultimi soggetti.

Nel corso del 2015 sono stati inoltre emanati gli ultimi Decreti Legislativi in attuazione dei principi contenuti alla Legge dell'11 marzo 2014 n. 23 intitolata: Delega al Governo recante disposizioni per un sistema fiscale più equo, trasparente e orientato alla crescita (c.d. "Delega Fiscale"). Trattasi dei seguenti provvedimenti:

- D. Lgs. n. 127/2015 in materia di trasmissione telematica delle operazioni IVA;
- D. Lgs. n. 128/2015 in materia di certezza del diritto nei rapporti tra fisco e contribuente;
- D. Lgs. n. 147/2015 contenente disposizioni in materia di crescita e internazionalizzazione delle imprese;
- D. Lgs. n. 156/2015 contenente la revisione della disciplina degli interpelli e del contenzioso tributario;
- D. Lgs. n. 157/2015 in materia di Agenzie Fiscali;
- D. Lgs. n. 158/2015 contenente la revisione del sistema sanzionatorio;
- D. Lgs. n. 159/2015 contenente misure per la semplificazione e razionalizzazione delle norme in materia di riscossione;
- D. Lgs. n. 160/2015 in materia di evasione fiscale, monitoraggio fiscale riordino delle disposizioni in materia di erosione fiscale.

1

Relazione
sulla gestione





1. Relazione sulla gestione

Andamento del titolo

Informazioni sull'andamento del titolo

Alla fine del mese di dicembre 2015 il prezzo ufficiale delle azioni Unipol era pari a euro 4,76 evidenziando, negli ultimi 12 mesi, un incremento del 15,6%, a fronte dei positivi andamenti dell'indice generale FTSE Italia all-share (+15,4%), dell'indice FTSEMIB (+12,7%) e dell'indice FTSE Insurance all-share (+3,5%).

Valori di capitalizzazione

La capitalizzazione totale a fine dicembre 2015 ammontava a euro 3.418 milioni (euro 2.944 milioni al 31/12/2014).

Struttura dell'azionariato

La società è controllata, ai sensi dell'art. 2359, primo comma, numero 1) del Codice Civile, da Finsoe S.p.A.. La struttura dell'azionariato è rappresentata nel grafico seguente:

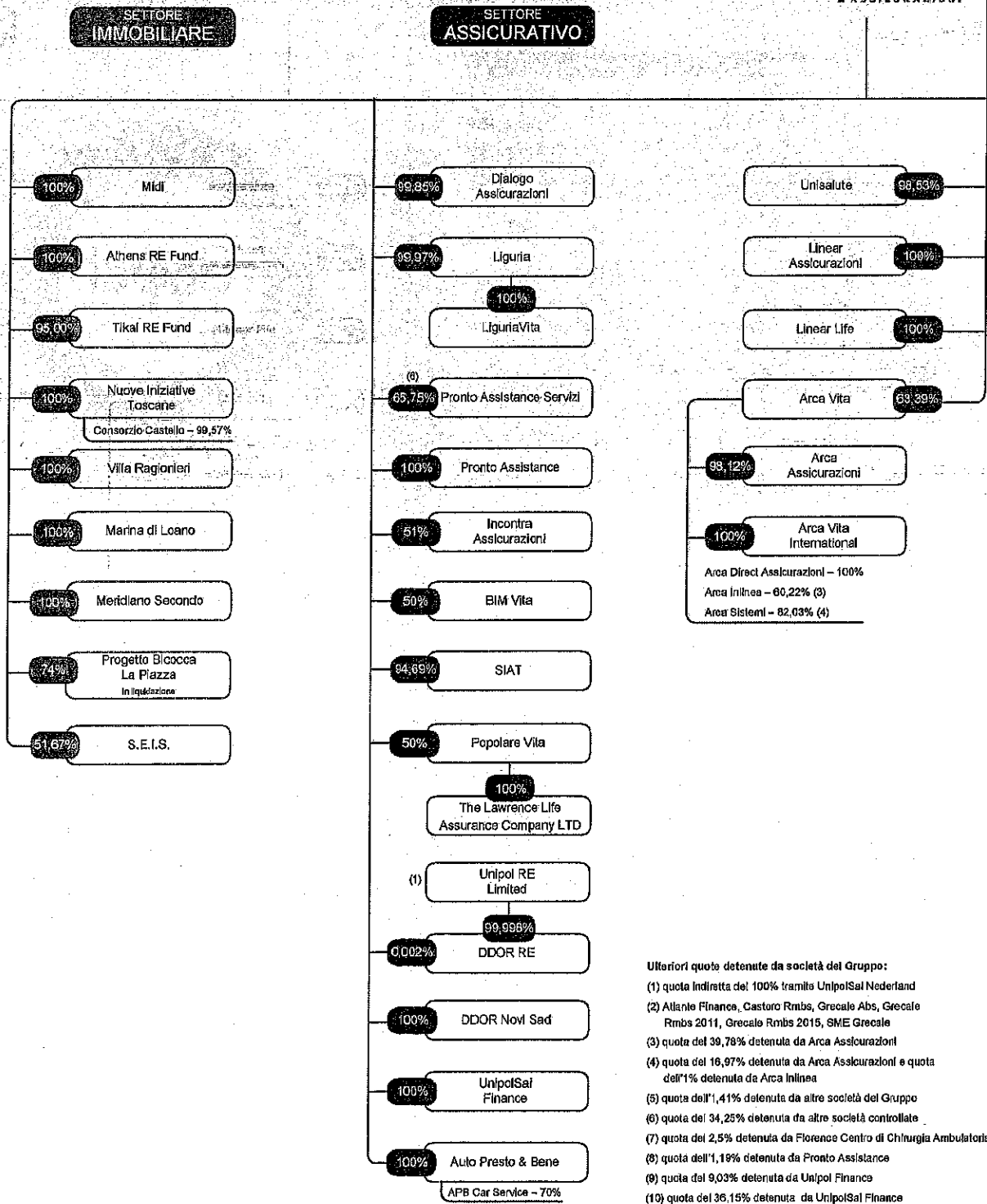
Principali azionisti di Unipol Gruppo Finanziario al 31 dicembre 2015

Azionista	% su capitale sociale
MERCATO	53,69%
FINSOE S.P.A.	31,40%
COOP ADRIATICA S.C. A.R.L.	4,77%
NOVA COOP S.C. A.R.L.	4,07%
COOPESTENSE S.C. A.R.L.	3,16%
NORGES BANK	2,91%



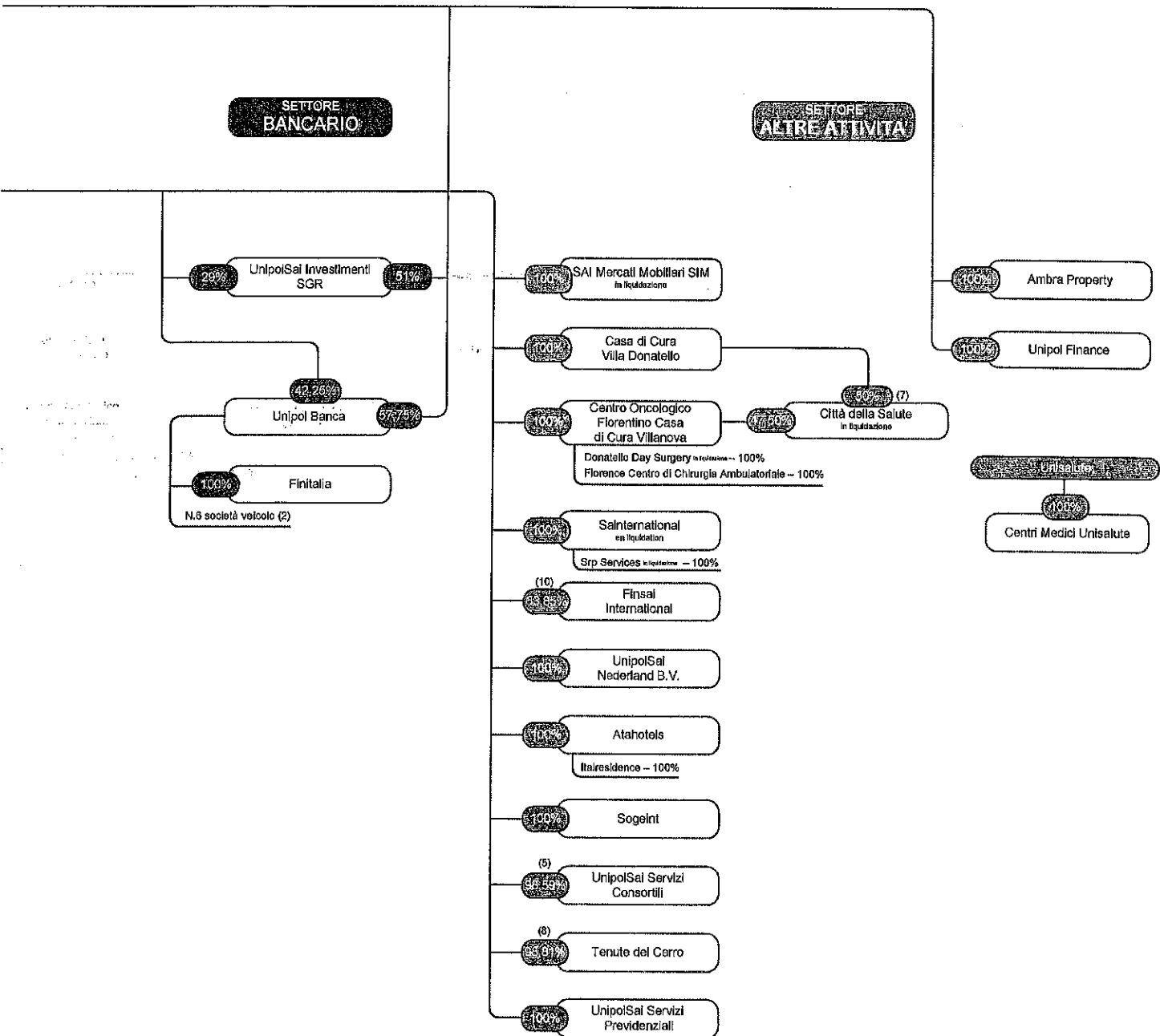
Struttura del Gruppo al 31 dicembre 2015

(quote dirette detenute sul capitale sociale)



Ulteriori quote detenute da società del Gruppo:

- (1) quota indiretta del 100% tramite UnipolSai Nederland
- (2) Allianz Finance, Castoro Rmb, Grecale Abs, Grecale Rmb 2011, Grecale Rmb 2015, SME Grecale
- (3) quota del 39,78% detenuta da Arca Assicurazioni
- (4) quota del 16,97% detenuta da Arca Assicurazioni e quota dell'1% detenuta da Arca Inlinea
- (5) quota dell'1,41% detenuta da altre società del Gruppo
- (6) quota del 34,25% detenuta da altre società controllate
- (7) quota del 2,5% detenuta da Florence Centro di Chirurgia Ambulatoriale
- (8) quota dell'1,19% detenuta da Pronto Assistance
- (9) quota del 9,03% detenuta da Unipol Finance
- (10) quota del 36,15% detenuta da UnipolSai Finance



1. Relazione sulla gestione

Informazioni sulla gestione

Signori Azionisti,

l'esercizio 2015 chiude il triennio del Piano Industriale 2013-2015 che ha seguito l'acquisizione effettuata nel 2012 del Gruppo Fondiaria-SAI. Si è trattato di una delle più ampie e complesse operazioni d'integrazione avvenute sul mercato italiano, non solo assicurativo, negli ultimi anni che, conseguentemente, ha visto il Gruppo Unipol fortemente impegnato in questo triennio nelle attività di:

• **razionalizzazione societaria:** le società controllate del Gruppo Unipol si sono pressoché dimezzate dal 2012 ad oggi (da 113 a 65) attraverso accorpamenti, fusioni e liquidazioni che hanno richiesto numerosi iter autorizzativi. UnipolSai Assicurazioni è oggi la compagnia leader nel mercato assicurativo nazionale nel comparto Danni;

• **dismissione di asset:** sono stati assolti gli impegni assunti con l'Autorità Garante della Concorrenza e del Mercato in materia di cessione di partecipazioni, riduzione dell'indebitamento con Mediobanca e cessione di attività assicurative mediante il trasferimento ad altro Gruppo assicurativo di n. 725 agenzie e di n. 470 dipendenti;

• **convergenza dei sistemi informatici a supporto dei processi di gestione:** è stato più che dimezzato nel triennio (da 41 a 19) il numero dei sistemi applicativi (di business e gestionali) presenti nel Gruppo all'avvio dell'integrazione. Oggi circa 3.000 agenzie, diffuse su tutto il territorio nazionale ed organizzate in 4 Distretti Territoriali, utilizzano gli stessi sistemi informatici;

• **razionalizzazione delle sedi:** è in fase di avanzata realizzazione il progetto di razionalizzazione delle sedi del Gruppo che sta riducendo significativamente il numero di edifici che ospitano i dipendenti del Gruppo ottimizzando la logistica e l'interazione tra le persone.

Il Gruppo Unipol chiude il triennio di piano 2013 - 2015 con il superamento delle sinergie ipotizzate nel piano, il raggiungimento degli obiettivi industriali fissati ed una solidità patrimoniale notevolmente accresciuta.

La conseguente creazione di valore, il rispetto della politica dei dividendi indicata nel piano unitamente alla semplificazione in termini di società quotate e di categorie di azioni (passando da 4 società e 8 categorie di azioni quotate a 2 società e 2 categorie di azioni quotate) e all'accresciuto ruolo del Gruppo nel settore assicurativo italiano, hanno consentito agli azionisti, nel triennio considerato, performance positive e ben superiori a quelle registrate nello stesso periodo dall'indice FTSE MIB.

Operazioni sul capitale di Unipol e di UnipolSai

Conversione obbligatoria delle Azioni Privilegiate in Azioni Ordinarie di Unipol Gruppo Finanziario

In data 25 febbraio 2015 l'Assemblea Straordinaria degli Azionisti di Unipol Gruppo Finanziario ha approvato la conversione obbligatoria (la "Conversione") delle azioni privilegiate (le "Azioni Privilegiate") in azioni ordinarie Unipol (le "Azioni Ordinarie"), sulla base del seguente rapporto di conversione:

- n. 1 Azione Ordinaria, avente godimento regolare, per ciascuna Azione Privilegiata, senza pagamento di alcun conguaglio.

In data 26 febbraio 2015 l'Assemblea Speciale dei possessori di Azioni Privilegiate ha approvato la suddetta delibera dell'Assemblea Straordinaria in ordine alla Conversione.

In data 17 aprile 2015 è terminato il periodo per l'esercizio del diritto di recesso, che è stato validamente esercitato per n. 3.524 Azioni Privilegiate, per un controvalore pari ad euro 13.077,56. Le azioni oggetto di recesso sono state interamente acquistate dagli azionisti di Unipol Gruppo Finanziario aderenti all'offerta in opzione e prelazione, con regolamento in data 12 giugno 2015.

In attuazione delle deliberazioni assembleari sopra citate e successivamente alle date di stacco (22 giugno 2015) e di pagamento (24 giugno 2015) del dividendo relativo all'esercizio 2014, in data 29 giugno 2015 è stata effettuata la conversione di tutte le n. 273.479.517 azioni privilegiate in n. 273.479.517 azioni ordinarie, aventi le medesime caratteristiche delle azioni ordinarie in circolazione alla data di efficacia della conversione.

A seguito della Conversione il capitale sociale di Unipol, pari ad euro 3.365.292.408,03, è suddiviso in n. 717.473.508 azioni ordinarie, tutte prive di indicazione del valore nominale.

Conversione obbligatoria delle azioni di risparmio di Categoria A e delle azioni di risparmio di Categoria B in azioni ordinarie UnipolSai

In data 26 gennaio 2015 l'Assemblea Straordinaria di UnipolSai e in data 27 gennaio 2015 le Assemblee Speciali dei possessori di azioni di risparmio di categoria A e dei possessori di azioni di risparmio di categoria B di UnipolSai hanno approvato, per quanto di loro competenza, la conversione obbligatoria (la "Conversione") delle azioni di risparmio di categoria A (le "Azioni di Risparmio A") e delle azioni di risparmio di categoria B (le "Azioni di Risparmio B") in azioni ordinarie UnipolSai, sulla base dei seguenti rapporti di conversione:

- n. 100 azioni ordinarie, aventi godimento regolare, per ciascuna Azione di Risparmio A, senza pagamento di alcun conguaglio;
- n. 1 azione ordinaria, avente godimento regolare, per ciascuna Azione di Risparmio B, senza pagamento di alcun conguaglio.

In data 27 marzo 2015 è terminato il periodo per l'esercizio del diritto di recesso, che è stato validamente esercitato per n. 67 Azioni di risparmio di Categoria A, per un controvalore pari ad euro 15.294,22, e per n. 5.490 Azioni di risparmio di Categoria B, per un controvalore pari ad euro 12.286,62. Le azioni oggetto di recesso sono state interamente acquistate dagli azionisti di UnipolSai aderenti all'offerta in opzione e prelazione, con regolamento in data 29 maggio 2015.

In attuazione delle deliberazioni assembleari sopra indicate e successivamente alle date di stacco (22 giugno 2015) e di pagamento (24 giugno 2015) del dividendo relativo all'esercizio 2014, in data 29 giugno 2015 è stata effettuata la conversione di tutte le n. 1.276.836 Azioni di Risparmio A e di tutte le n. 377.193.155 Azioni di Risparmio B in circolazione, rispettivamente, in n. 127.683.600 ed in n. 377.193.155 azioni ordinarie, aventi le medesime caratteristiche delle azioni ordinarie in circolazione.

A seguito della Conversione il capitale sociale di UnipolSai è rimasto invariato a euro 1.996.129.451,62, suddiviso in n. 2.780.508.781 azioni ordinarie, tutte prive di indicazione del valore nominale.

Conversione obbligatoria in azioni ordinarie del Prestito Obbligazionario Convertendo UnipolSai Assicurazioni 2014-2015 e conseguente variazione del capitale sociale di UnipolSai

In data 31 dicembre 2015 è stata effettuata la conversione, obbligatoria alla scadenza, di n. 1.343 obbligazioni ISIN IT0005013674, per nominali euro 134.300.000,00, relative al "Prestito Obbligazionario Convertendo UnipolSai Assicurazioni 2014-2015 6,971%" con conseguente emissione di n. 49.194.135 nuove azioni ordinarie di UnipolSai aventi le medesime caratteristiche delle azioni ordinarie in circolazione.

Il Prestito era stato sottoscritto:

- (i) per euro 134,3 milioni dalle banche creditrici che avevano approvato l'accordo di ristrutturazione del debito di Premafin HP S.p.A., esclusa GE Capital Interbanca S.p.A., le quali - per effetto della fusione per incorporazione di Premafin HP S.p.A., Unipol Assicurazioni S.p.A. e Milano Assicurazioni S.p.A. in Fondiaria-SAI S.p.A. (ora UnipolSai Assicurazioni S.p.A.) - sono divenute creditrici di UnipolSai Assicurazioni S.p.A.;
- (ii) per euro 67,5 milioni dalla capogruppo Unipol Gruppo Finanziario S.p.A., convertiti in data 15/05/2014.

Al 31 dicembre 2015, a seguito della conversione, il capitale sociale di UnipolSai è passato da euro 1.996.129.451,62 a euro 2.031.445.960,02, suddiviso in n. 2.829.702.916 azioni ordinarie, tutte prive di indicazione del valore nominale.

Principali operazioni di razionalizzazione societaria del Gruppo

Fusione per incorporazione in UnipolSai di società dalla stessa controllate

In data 29 dicembre 2015 è stato sottoscritto l'Atto di fusione per incorporazione in UnipolSai di UnipolSai Real Estate, Europa Tutela Giudiziaria, Sai Holding Italia, Systema Compagnia di Assicurazioni ("Systema"), e UnipolSai Servizi Tecnologici.

1. Relazione sulla gestione

L'operazione di fusione, ai sensi dell'art 2505 del Codice Civile, non ha comportato l'aumento di capitale della società incorporante al servizio del concambio in quanto, in via diretta, l'intero capitale sociale di tutte le società che sono intervenute in fusione era già detenuto da UnipolSai.

La fusione è diventata efficace dal 31 dicembre 2015, con effetti contabili e fiscali dal 1° gennaio 2015.

Cessione dell'azienda assicurativa di Dialogo Assicurazioni a Linear Assicurazioni

In attuazione delle delibere consiliari assunte in data 24 giugno 2015 da Dialogo Assicurazioni e da Linear Assicurazioni, in data 15 dicembre 2015 è stato sottoscritto l'Atto di cessione dell'azienda assicurativa di Dialogo Assicurazioni a Compagnia Assicuratrice Linear ("Linear") con efficacia 31 dicembre 2015.

Cessione dell'azienda assicurativa di Linear Life a UnipolSai

In attuazione delle delibere consiliari assunte da UnipolSai e da Linear Life rispettivamente in data 17 e 24 giugno 2015, in data 15 dicembre 2015 è stato sottoscritto l'Atto di cessione dell'azienda assicurativa di Linear Life a UnipolSai con efficacia 31 dicembre 2015.

Offerte di scambio rivolte ai portatori dei titoli rappresentativi del prestito obbligazionario 2017 e del prestito obbligazionario 2021 emessi da Unipol

In data 9 marzo 2015 Unipol ha annunciato l'avvio di due offerte di scambio, proponendo:

(i) ai portatori dei titoli ancora in circolazione rappresentativi del prestito obbligazionario non convertibile *senior unsecured* denominato "€750.000.000 5,00 per cent. Notes due 11 January 2017" emesso da Unipol in data 11 dicembre 2009 e quotato sul mercato regolamentato della Borsa del Lussemburgo (codice ISIN XS0472940617) ("Titoli 2017") e

(ii) ai portatori dei titoli rappresentativi del prestito obbligazionario non convertibile *senior unsecured* denominato "€500.000.000 4,375 per cent. Notes due 5 March 2021" emesso da Unipol in data 5 marzo 2014 e quotato sul mercato regolamento della Borsa del Lussemburgo (codice ISIN XS1041042828) ("Titoli 2021" e insieme ai Titoli 2017 "Titoli Esistenti"),

di scambiare i propri Titoli Esistenti con titoli rappresentativi di un nuovo prestito obbligazionario non convertibile *senior unsecured*, con tasso di interesse fisso e scadenza 2025, da emettersi da parte di Unipol e da quotare sul mercato regolamentato della Borsa del Lussemburgo, secondo i termini e le condizioni di cui all'*Exchange Offer Memorandum* datato 9 marzo 2015.

Le offerte di Titoli Esistenti validamente presentate e accettate da Unipol sono state pari ad un ammontare complessivo in valore nominale di euro 281.700.000, e in particolare:

- Titoli 2017: per un ammontare in linea capitale pari a euro 99.052.000; e
- Titoli 2021: per un ammontare in linea capitale pari a euro 182.648.000.

In data 16 marzo 2015 sono stati determinati (i) il prezzo di scambio dei Titoli 2021, pari al 115,222%, (ii) il prezzo di emissione dei Nuovi Titoli pari al 99,881%, e (iii) la cedola e il rendimento dei Nuovi Titoli, pari, rispettivamente, a 3,000% e 3,014%. Nella seguente tabella sono riportati, per ciascuna emissione: l'ammontare complessivo in valore nominale accettato in scambio, il rapporto di scambio, gli interessi maturati e l'ammontare in circolazione dopo la data di regolamento.

Titoli Esistenti	Rapporto di Scambio	Ammontare finale accettato (euro)	Interessi maturati (euro)	Ammontare in circolazione dopo la data di regolamento delle Offerte di Scambio (euro)
Titoli 2017	1,083293	99.052.000	euro 452,05 per euro 50.000 di Titoli 2017	298.647.000
Titoli 2021	1,153597	182.648.000	euro 155,40 per euro 100.000 di Titoli 2021	317.352.000

Il 18 marzo 2015, data di regolamento, Unipol ha emesso il nuovo prestito obbligazionario non convertibile *senior unsecured* per un ammontare complessivo in valore nominale pari ad euro 1.000.000.000, quotato presso la Borsa del Lussemburgo, con durata decennale (scadenza marzo 2025) e tasso d'interesse fisso pari al 3%. Una quota parte del nuovo prestito, per un importo pari ad euro 314.437.000, è stata attribuita in scambio ai portatori dei Titoli Esistenti.

L'offerta di scambio sopra illustrata e la correlata emissione sono state effettuate a valere sul programma di *Euro Medium Term Notes (EMTN Programme)*, dell'importo nominale complessivo di massimi 2 miliardi di euro, costituito nel dicembre 2009. Il rinnovo di tale programma ne ha stabilito la nuova scadenza, prevista in data 6 marzo 2016.

Acquisto da parte di Unipol del 51% di UnipolSai Investimenti SGR

In data 17 giugno 2015, in adempimento della richiesta di Banca d'Italia finalizzata a rendere la configurazione del Gruppo Bancario Unipol conforme alla nuova disciplina sui gruppi bancari di cui alla Circolare Banca d'Italia n. 285 del 17 dicembre 2013, ottenute le autorizzazioni di legge previste, UnipolSai ha ceduto a Unipol una quota pari al 51% del capitale sociale di UnipolSai Investimenti SGR.

Istituzione da parte di Unipol del regime fiscale per la tassazione di gruppo degli imponibili fiscali (c.d. "consolidato fiscale") per il triennio 2015-2017, in qualità di consolidante

A decorrere dall'esercizio 2015 e per il triennio 2015-2017 è stato istituito un unico consolidato fiscale con consolidante Unipol e con tutte le società appartenenti al Gruppo Unipol, aventi i requisiti normativamente previsti, nella qualità di società consolidate, interrompendo sia il consolidato fiscale con la controllante Finsoe, che ad esito dell'operazione di conversione delle azioni privilegiate di Unipol in azioni ordinarie ha ridotto la propria quota di partecipazione al capitale ordinario di Unipol al di sotto del 50%, sia gli altri due autonomi consolidati fiscali in essere facenti capo a UnipolSai ed Arca Vita.

Andamento della gestione

Nell'esercizio 2015 l'andamento della gestione del Gruppo Unipol si è confermato positivo sia in termini economici che patrimoniali nonostante le tensioni che hanno caratterizzato, a diverse riprese, i mercati finanziari e la forte pressione concorrenziale registrata nei rami Danni.

Nel comparto Danni la raccolta per l'intero esercizio è in flessione, risentendo pienamente degli effetti della cessione del ramo d'azienda delle agenzie ex Milano Assicurazioni ad Allianz avviata nel secondo semestre 2014 e completata, con relativo trasferimento del portafoglio in essere, a fine 2014. Inoltre il settore continua ad essere caratterizzato da una sostenuta dinamica competitiva sulle tariffe R.C.Auto, come evidenziato da una variazione del premio medio di mercato nel terzo trimestre del 2015 pari al -7,5% su base annua¹, che si riflette, soprattutto per il Gruppo Unipol che è leader di mercato, nel progressivo calo della raccolta del ramo. In questo scenario i premi Danni del Gruppo si sono attestati ad euro 7.883 milioni (-12,1% sui dati 2014).

Sulla base delle valutazioni gestionali, la riduzione della raccolta diretta Danni, stimata escludendo l'effetto della cessione del portafoglio di cui sopra (di seguito "dato gestionale stimato"), si attesta intorno al -4,9%. Nel ramo R.C.Auto la raccolta premi è di euro 3.805 milioni in calo del 16% sul 2014 (dato gestionale stimato -8,5%). In flessione anche il ramo Corpi Veicoli Terrestri con una raccolta pari ad euro 618 milioni, -8,7% (dato gestionale stimato -2,1%). Rileva una maggiore tenuta il comparto Non Auto, comunque influenzato da un quadro macroeconomico ancora debole, seppur in leggera ripresa, con premi pari ad euro 3.459 milioni per una flessione pari all'8% (dato gestionale stimato -1,2%).

Analizzando i risultati nel comparto Danni delle principali compagnie del Gruppo, UnipolSai, che nel 2015 ha incorporato le compagnie Systema ed Europa Tutela Giudiziaria mediante fusione avvenuta con effetto contabile e fiscale dall'1/1/2015, ha concorso alla raccolta consolidata con euro 6.998 milioni (-12,6% a perimetro omogeneo, dato gestionale stimato -4,5%), mentre Unisalute, che ha festeggiato nel 2015 i 20 anni dalla nascita, registra premi per euro 301 milioni (+11,3% sul 2014). Arca Assicurazioni ha confermato sostanzialmente i premi dello scorso esercizio, mentre le altre principali compagnie del Gruppo operanti nel comparto Auto, quali Linear e Liguria Assicurazioni (incorporata in UnipolSai con effetto contabile e fiscale dal 1° gennaio 2016), registrano una flessione conseguente alle dinamiche competitive del settore.

¹ Fonte: Ivass, Bollettino Statistico IPER del 26 gennaio 2016

1. Relazione sulla gestione

Sul versante della sinistralità Danni, nel ramo R.C.Auto il Gruppo ha registrato ancora positivi indicatori tecnici sia in termini di frequenza dei sinistri che di presidio dei costi medi. Nei rami Non Auto, dopo un avvio di esercizio in cui si è risentito di ingenti danni materiali provocati da un eccezionale evento atmosferico, nel secondo semestre si è registrato un deciso miglioramento della sinistralità, favorito anche dall'anomalo andamento climatico del quarto trimestre del 2015 caratterizzato dalla pressoché assenza di precipitazioni su gran parte del territorio nazionale. In questo contesto il Gruppo Unipol registra, al 31 dicembre 2015, un rapporto sinistri a premi del lavoro diretto (comprensivo del saldo delle altre partite tecniche) del 65,6%, in contenimento rispetto al 69% realizzato al 31/12/2014 grazie, in particolare, al miglioramento della tenuta della riservazione dei sinistri di esercizi precedenti.

L'expense ratio del lavoro diretto, nonostante una riduzione del 6% in termini di valore assoluto della componente riferita alle spese generali, è pari al 27,9%, dato che subisce l'effetto del calo dei premi e lo spostamento del mix verso i rami non auto, caratterizzati da più elevate provvigioni, unitamente ad una maggiore incidenza delle provvigioni variabili direttamente correlate al miglioramento dell'andamento tecnico.

Nel complesso il combined ratio (lavoro diretto) del Gruppo si attesta, nell'esercizio 2015, al 93,5% contro il 94,7% realizzato al 31/12/2014.

Nel comparto Vita, in un contesto di mercato caratterizzato da bassi tassi di interesse, si è puntato a preferire una produzione di maggiore qualità ed a contenere i rischi finanziari anche in ottica Solvency II. Al 31 dicembre 2015 si registra, comunque, un volume di raccolta significativo, pari ad euro 8.593 milioni anche se in leggera diminuzione (-3,6%) rispetto all'analogo periodo dell'anno precedente. In particolare, per quanto concerne le principali società del Gruppo attive nel business Vita, UnipolSai ha raccolto premi pari ad euro 3.418 milioni (-7,5%), il Gruppo Popolare Vita euro 3.043 milioni, con un calo del 17% a fronte di una crescita del 44,6% registrata a fine 2014, mentre è risultata in significativa crescita la raccolta delle compagnie Arca Vita e Arca Vita International, complessivamente pari ad euro 1.943 milioni (+46,2% sul 2014).

A seguito di quanto sopra descritto il volume dei nuovi affari in termini di APE pro-quota è pari, al 31 dicembre 2015, ad euro 473 milioni (euro 493 milioni al 2014), di cui euro 242 milioni relativi alle compagnie tradizionali ed euro 231 milioni concernenti le compagnie di bancassicurazione.

Per quanto riguarda la gestione degli investimenti finanziari, anche nel 2015 non sono mancate situazioni di tensioni sui mercati azionari, specie nel secondo semestre, innescate dal rallentamento dell'economia cinese, dal calo dei prezzi delle materie prime e, nel nostro Paese, dagli effetti del salvataggio di alcune banche. Nonostante le ripercussioni sul mercato del credito, il portafoglio titoli della società, caratterizzato da una significativa presenza di titoli governativi italiani, ha mantenuto nel corso dell'esercizio un consistente apprezzamento favorito dall'azione anti-deflazione della BCE prodotta dal lancio del *Quantitative Easing*. La redditività del portafoglio, pur in un'ottica di conservazione del profilo rischio/rendimento degli attivi e di coerenza tra le attività e le passività assunte verso gli assicurati, ha ottenuto nel periodo considerato un rendimento significativo, pari a circa il 4,6% degli asset investiti. A detto risultato ha contribuito la politica di realizzo adottata dal Gruppo conseguente all'operatività attuata per aumentare il profilo di diversificazione degli attivi finanziari e il perfezionamento, nella prima parte dell'anno, di operazioni di vendita a termine di alcuni titoli pattuite nel 2014.

Il comparto bancario ha beneficiato del miglioramento del quadro macroeconomico e della conferma di una politica di erogazione del credito ispirata a criteri di prudenza che ha comportato un calo degli impieghi rispetto al dicembre 2014. Si registrano i primi segnali di una riduzione del credito deteriorato, favorita anche da alcune operazioni di cessione pro-soluto che non hanno prodotto impatti significativi nel conto economico. L'offerta commerciale ha privilegiato la clientela *retail* e le piccole/medie imprese, anche ai fini di incrementare il *cross selling* sulla clientela assicurativa, mediante il finanziamento dei premi assicurativi e la vendita di prodotti di raccolta bancaria attraverso il canale agenziale. Nel complesso, il comparto bancario nel 2015, nonostante gli oneri sostenuti nel quarto trimestre del 2015 per il pagamento dei contributi al Fondo di Risoluzione Nazionale, pari ad euro 16,6 milioni, ha segnato un risultato economico positivo e un ulteriore rafforzamento patrimoniale.

Per quanto riguarda l'area Immobiliare, l'operatività resta incentrata nel recupero e successiva valorizzazione di alcuni immobili in portafoglio. Le attività di ristrutturazione nel corso dell'esercizio sono state finanziate con le cessioni programmate che hanno riguardato in particolare l'area di Porta Nuova sita in Milano e la partecipata Punta di Ferro proprietaria di un immobile a Forlì adibito a centro commerciale. Il risultato del settore contabile immobiliare, che comprende le sole società immobiliari e loro partecipate, risente di svalutazioni per circa euro 73 milioni relative in larga misura ad alcuni asset in attesa di valorizzazione nel medio termine.

Negli altri settori in cui opera il Gruppo sono proseguite, nel corso dell'esercizio, le azioni di razionalizzazione dei costi che, unitamente all'attività di sviluppo commerciale, hanno permesso di ottenere risultati in graduale miglioramento. Si segnala il raggiungimento da parte di Atahotels di un risultato in utile di circa 2 milioni di euro, favorito dal flusso turistico verso le strutture milanesi in occasione dell'Expo.

Il Bilancio dell'esercizio al 31 dicembre 2015 di Unipol, che sottoponiamo al Vostro esame ed alla Vostra approvazione, chiude con un risultato economico netto positivo di euro 165,5 milioni (euro 167,4 milioni nel 2014).

Il Bilancio d'esercizio di Unipol è sottoposto a revisione legale da parte della società di revisione PricewaterhouseCoopers SpA (PwC), incaricata della revisione legale dei bilanci d'esercizio per gli esercizi 2012-2020.

1. Relazione sulla gestione

Aspetti salienti dell'attività

I dati economici che maggiormente contraddistinguono l'andamento della gestione della Società risultano essere i seguenti:

- A. Proventi da partecipazioni: si attestano a euro 296,8 milioni (euro 380,8 milioni nel 2014) e sono relativi a dividendi rilevati per maturazione sugli utili delle partecipazioni nelle società controllate.
- B. Altri ricavi e proventi: ammontano a euro 49,6 milioni (euro 39,7 milioni nel 2014) e sono relativi per euro 26,7 milioni alle commissioni ricevute dalla controllata Unipol Banca (euro 18,5 milioni al 31/12/2014) relativamente all'accordo di indennizzo sui crediti, per euro 19,4 milioni al recupero di costi per personale distaccato presso società del Gruppo (euro 17,9 milioni al 31/12/2014) e per i restanti euro 3,5 milioni a compensi riversati dagli amministratori e altri ricavi di minore entità (euro 3,3 milioni al 31/12/2014).
- C. Costi della produzione: ammontano a euro 200,0 milioni (euro 291,0 milioni nel 2014) ed includono oltre ai costi di gestione derivanti dall'attività caratteristica di holding, euro 115,4 milioni di accantonamenti al Fondo rischi (euro 197,3 milioni al 31/12/2014), di cui euro 100 milioni relativi al contratto per indennità crediti in essere con la controllata Unipol Banca (euro 196 milioni al 31/12/2014).
- D. Altri proventi/oneri finanziari ordinari: passano da -44,2 milioni di euro al 31/12/2014 a -71,4 milioni di euro nel 2015 e includono interessi passivi sui prestiti obbligazionari emessi per euro 55,1 milioni (euro 41 milioni al 31/12/2014).
- E. Rettifiche di valore di attività finanziarie: risultano negative per euro 56,5 milioni, contro rettifiche positive per euro 1,7 milioni nel 2014. Al 31 dicembre 2015 sono state contabilizzate le svalutazioni delle partecipazioni nelle società controllate Unipol Banca, Ambra Property e Linear Life rispettivamente per euro 31,2 milioni, euro 12 milioni ed euro 2,6 milioni.
- F. Risultato dell'attività ordinaria: positivo per euro 18,5 milioni (positivo per euro 87,2 milioni nel 2014).
- G. Risultato dell'attività straordinaria: positivo per euro 4,8 milioni (positivo per euro 6,4 milioni nel 2014).
- H. Risultato economico prima delle imposte: positivo per euro 23,3 milioni (euro 93,6 milioni nel 2014).
- I. Imposte sul reddito: hanno un impatto positivo sul conto economico per euro 142,2 milioni (euro 73,8 milioni nel 2014).

Il patrimonio netto della Società al 31 dicembre 2015, incluso il risultato dell'esercizio, ammonta a euro 5.751,8 milioni (euro 5.712,7 milioni al 31/12/2014). La variazione è dovuta, in diminuzione, alla distribuzione di dividendi per euro 126,3 milioni e, in aumento, al risultato dell'esercizio positivo per euro 165,5 milioni.

Gestione patrimoniale e finanziaria

Operatività finanziaria

L'operatività della gestione finanziaria nel corso del 2015 è stata coerente con le linee di indirizzo dell'*Investment Policy* adottata dalla Società e con le indicazioni del Comitato Investimenti di Gruppo e del Comitato Investimenti Finanziari; l'obiettivo della politica di investimento è stato l'ottimizzazione del profilo rischio/rendimento del portafoglio con gli *standard* di liquidabilità e prudenza definiti.

L'attività gestionale è stata caratterizzata dal mantenimento di una elevata liquidità che sul finire d'anno si attesta a euro 1 miliardo, di cui euro 875,2 milioni di disponibilità liquide ed euro 150 milioni di depositi vincolati, con scadenza maggio 2016.

La volatilità dei rendimenti obbligazionari governativi e di quelli legati al settore del credito, che ha interessato l'intero 2015, ha offerto spunti per intraprendere attività di trading; detta attività è stata funzionale al raggiungimento degli obiettivi di redditività.

Al 31 dicembre 2015 la duration del portafoglio è pari a 0,97 anni, invariata rispetto alla rilevazione dello scorso anno e nel rispetto dei limiti previsti dall'*Investment Policy*.

Immobilizzazioni materiali ed immateriali

Nel corso del 2015 la consistenza delle immobilizzazioni materiali ed immateriali, al netto degli ammortamenti, è passata da euro 45,4 milioni a euro 7,8 milioni, con un decremento rispetto all'esercizio precedente di euro 37,6 milioni, da ricondursi agli ammortamenti dell'esercizio, in particolare sulle spese per aumento di capitale del 2012 (incluse nella voce Costi di impianto e ampliamento) che sono state interamente ammortizzate.

La ripartizione delle immobilizzazioni materiali ed immateriali e le variazioni sull'anno precedente sono espone nella tabella sottostante.

Valori in milioni di euro

	31/12/2015	31/12/2014	Variazioni	
			valore	%
Immobilizzazioni materiali				
- Impianti e macchinario	0,3	0,3	(0,0)	(9,7)
- Altri beni	1,4	1,6	(0,2)	(13,4)
Totale	1,7	1,9	(0,2)	(12,7)
Immobilizzazioni immateriali				
- Costi di impianto e ampliamento		35,9	(35,9)	(100,0)
- Costi di ricerca, di sviluppo e di pubblicità		0,0	(0,0)	(100,0)
- Concessioni, licenze, marchi e diritti simili	4,6	5,4	(0,8)	(14,8)
- Immobilizzazioni in corso e acconti	0,1	0,0	0,0	16,3
- Altre	1,5	2,2	(0,7)	(31,1)
Totale	6,1	43,5	(37,3)	(85,9)
TOTALE IMMOBILIZZAZIONI MATERIALI ED IMMATERIALI	7,8	45,4	(37,5)	(82,8)

Per il dettaglio delle immobilizzazioni si rimanda agli allegati 5 e 6 della Nota Integrativa.

Immobilizzazioni finanziarie

La ripartizione delle Immobilizzazioni finanziarie e le variazioni sull'anno precedente sono espone nella seguente tabella.

Valori in milioni di euro

	31/12/2015	31/12/2014	Variazioni	
			valore	%
Immobilizzazioni finanziarie				
- Partecipazioni				
- Imprese controllate	5.957,8	5.952,8	5,0	0,1
Totale	5.957,8	5.952,8	5,0	0,1
- Crediti				
- Altre imprese	5,4	5,7	(0,3)	(5,3)
Totale	5,4	5,7	(0,3)	(5,3)
Altri titoli	153,7		153,7	
TOTALE IMMOBILIZZAZIONI FINANZIARIE	6.116,9	5.958,5	158,4	2,7

Nel corso del 2015 le Immobilizzazioni finanziarie sono passate da euro 5.958,5 milioni a euro 6.116,9 milioni, con un incremento rispetto all'esercizio precedente di 158,4 milioni di euro, dovuto in particolare all'incremento della voce Altri titoli immobilizzati per euro 153,7 milioni per effetto dell'operatività svolta nell'esercizio.

Per il dettaglio delle partecipazioni si rimanda alla tabella riportata in Nota Integrativa (allegato n. 7).

La ripartizione delle partecipazioni per settori di attività e le variazioni rispetto all'esercizio precedente risultano le seguenti:

Valori in milioni di euro

	2015	Variazioni rispetto al 2014
Assicurative	4.988,6	13,8
Banche e servizi finanziari	476,4	(20,5)
Altre partecipazioni	492,9	11,6
	5.957,8	5,0

Fra le Altre partecipazioni sono iscritte Ambra Property S.r.l., Unipol Finance S.r.l. e, dal 31 dicembre 2015, Linear Life S.p.A., precedentemente classificata fra le partecipazioni assicurative.

1. Relazione sulla gestione

Nel corso dell'esercizio le partecipazioni detenute sono state interessate dalle seguenti variazioni:

Acquisti/sottoscrizioni di azioni o quote di capitale

UnipolSai Investimenti SGR S.p.A.

In data 17 giugno 2015 Unipol Gruppo Finanziario ha acquistato da UnipolSai Assicurazioni n. 1.995.930 azioni UnipolSai Investimenti SGR S.p.A. (corrispondenti ad una partecipazione pari al 51% del capitale sociale) ad un corrispettivo di euro 10,7 milioni.

UnipolSai S.p.A.

Come illustrato nel capitolo Informazioni sulla gestione, a seguito dell'operazione di conversione delle azioni di risparmio di categoria A di UnipolSai in azioni ordinarie, Unipol ha esercitato, in proporzione alle azioni di UnipolSai da essa possedute e sulle azioni risultate inoptrate, il proprio diritto di opzione relativo a n. 61 azioni di risparmio di categoria A, per un controvalore di euro 13,9 migliaia e a n. 4.871 azioni di risparmio di categoria B, per un controvalore di euro 10,9 migliaia. In data 29 giugno 2015 tutte le azioni di Categoria A e le azioni di Categoria B sono state convertite in complessive 10.971 azioni ordinarie. Per effetto di tali operazioni, la percentuale di partecipazione diretta complessivamente detenuta da Unipol in UnipolSai si è decrementata dal 54,38% al 50,99% del capitale complessivo. Unipol detiene inoltre indirettamente, attraverso Unipol Finance S.r.l. un'ulteriore quota del 9,03% del capitale di UnipolSai Assicurazioni S.p.A., pertanto la percentuale di partecipazione complessiva sul capitale di UnipolSai, al 31 dicembre 2015, è pari al 60,02%

UnipolSai Servizi Consortili S.c.a.r.l.

In data 24 novembre 2015 Unipol Gruppo Finanziario S.p.A. ha acquistato dalla controllata Sai Mercati Mobiliari SIM la Liquidazione. l'intera quota posseduta di UnipolSai Servizi Consortili al prezzo di euro 7.263,00.

Versamenti in conto futuro aumento di capitale alle società controllate

Ambra Property S.r.l.

In data 31 luglio 2015 Unipol Gruppo Finanziario ha convertito, per l'intero importo di euro 20 milioni, il finanziamento fruttifero concesso ad Ambra Property, pari ad euro 20 milioni e in scadenza il 31 luglio 2015, in un versamento in conto capitale sociale al fine di consentire un rafforzamento patrimoniale della società.

Compagnia Assicuratrice Linear S.p.A.

In data 6 novembre 2015 Unipol Gruppo Finanziario ha effettuato un versamento in conto capitale di euro 20 milioni al fine di dotare la compagnia di mezzi propri sufficienti a coprire i requisiti prudenziali del regime Solvency II in vigore dal 1° gennaio 2016, anche in considerazione dell'operazione di acquisto di ramo d'azienda dalla consociata Dialogo Assicurazioni S.p.A.

Svalutazioni

Unipol Banca S.p.A.

Il valore della partecipazione in Unipol Banca al 31 dicembre 2015 è stato svalutato per euro 31,2 milioni. Tale rettifica di valore si è resa necessaria a seguito dell'*impairment test* della partecipazione effettuato adottando, come per gli esercizi precedenti, una metodologia del tipo reddituale sulla base del Piano 2016-2020 all'uopo predisposto dalla banca stessa. Contestualmente è stato incrementato per euro 14,8 milioni anche il fondo rischi, costituito in data 31/12/2013, a fronte del contratto di opzione put e call su una quota del 27,49% della partecipazione attualmente detenuta da UnipolSai Assicurazioni in Unipol Banca.

Ambra Property S.r.l.

Il valore della partecipazione in Ambra Property al 31 dicembre 2015 è stato svalutato per euro 12 milioni; il residuo maggior valore di iscrizione in bilancio rispetto alla corrispondente quota di patrimonio netto è riconducibile a plusvalori latenti su beni immobili.

Linear Life S.p.A.

Il valore della partecipazione in Linear Life al 31 dicembre 2015 è stato allineato al valore del patrimonio netto della società controllata effettuando una svalutazione di euro 2,6 milioni.

Non si segnalano, nel corso dell'esercizio 2015, variazioni in diminuzione per vendite, conferimenti o dismissioni di società controllate.

Azioni proprie e azioni della società controllante

Al 31 dicembre 2015 sono presenti n. 6.319.814 azioni proprie in portafoglio per un controvalore pari ad euro 21,2 milioni. Tali azioni sono state acquistate a servizio dei piani di compensi basati su strumenti finanziari del tipo *performance share* destinati al personale Dirigente della Società deliberati dalle Assemblee dei Soci del 30 aprile 2012 e del 30 aprile 2013. Nel mese di luglio è stata assegnata la seconda tranche di azioni in esecuzione del Piano di compensi basati su strumenti finanziari per il periodo 2010-2012.

Per quanto riguarda le azioni proprie, l'Assemblea degli Azionisti del 18 giugno 2015 ha deliberato, ai sensi dell'art. 2359-bis del Codice Civile, di rinnovare la consistenza del fondo acquisto azioni proprie per l'importo di euro 100 milioni attraverso il prelievo dalla riserva straordinaria e di autorizzare il Consiglio di Amministrazione all'acquisto di azioni nei limiti della consistenza del suddetto fondo.

Per quanto riguarda le azioni della società controllante Finsoe S.p.A., l'Assemblea del 18 giugno 2015 ha deliberato, ai sensi dell'art. 2359-bis del Codice Civile, di rinnovare la consistenza del fondo acquisto azioni della controllante per euro 45 milioni e di autorizzare il Consiglio di Amministrazione ad acquistare azioni nei limiti della consistenza del suddetto fondo. La Società al 31 dicembre 2015 non detiene azioni della controllante Finsoe S.p.A.

Attività finanziarie che non costituiscono immobilizzazioni

Ammontano a 337,1 milioni di euro, con un incremento di 183,4 milioni di euro rispetto all'esercizio precedente, dovuto principalmente alle vendite di titoli di Stato e obbligazioni quotati, avvenute durante l'esercizio.

La voce è così composta:

- obbligazioni corporate quotate per euro 109,9 milioni (euro 127,9 milioni al 31/12/2014);
- obbligazioni non quotate per euro 0,4 milioni (invariato rispetto al 31/12/2014);
- titoli di stato quotati euro 201,9 milioni (non presenti al 31/12/2014);
- azioni non quotate (quote di fondi di private equity) per euro 3,7 milioni (euro 3,4 milioni al 31/12/2014);
- azioni proprie per euro 21,1 milioni (euro 21,9 milioni al 31/12/2014).

L'elenco delle azioni e dei titoli compresi nell'attivo circolante al 31 dicembre 2015 è esposto all'allegato 8 della Nota Integrativa.

Disponibilità liquide

I depositi bancari e la cassa al 31 dicembre 2015 ammontano a 875,2 milioni di euro, con un incremento di 334,1 milioni di euro rispetto al saldo del 31/12/2014.

Capitale sociale

Nel corso dell'esercizio 2015 è avvenuta la conversione obbligatoria delle Azioni Privilegiate in Azioni Ordinarie di Unipol Gruppo Finanziario, come descritto in precedenza. In data 29 giugno 2015 le n. 273.479.517 azioni privilegiate sono state convertite in altrettante azioni ordinarie tutte prive di valore nominale. A seguito di tale operazione il capitale sociale di Unipol, pari ad euro 3.365.292.408,03 è suddiviso in n. 717.473.508 azioni ordinarie prive di valore nominale. Al 31 dicembre 2015 la composizione del capitale sociale, interamente sottoscritto e versato, risulta essere la seguente:

	Capitale Sociale al 31/12/2015		Capitale Sociale al 31/12/2014	
	Numero Azioni	Euro	Numero Azioni	Euro
Azioni Ordinarie	717.473.508	3.365.292.408,03	443.993.991	2.082.543.243,71
Azioni Privilegiate			273.479.517	1.282.749.164,32
Totale	717.473.508	3.365.292.408,03	717.473.508	3.365.292.408,03

1. Relazione sulla gestione

Indebitamento

Al 31 dicembre 2015 le obbligazioni emesse da Unipol ammontano a 1.616,0 milioni di euro (euro 897,7 milioni al 31/12/2014) e sono relative a tre prestiti obbligazionari *senior unsecured*, quotati presso la Borsa del Lussemburgo. L'incremento rispetto al 31/12/2014 è riconducibile alle due operazioni di offerta parziale di scambio, rivolte ai portatori dei titoli rappresentativi del prestito obbligazionario *senior unsecured* con scadenza gennaio 2017 e del prestito obbligazionario *senior unsecured* con scadenza marzo 2021, e all'emissione di un nuovo prestito obbligazionario non convertibile *senior unsecured*, effettuate in data 18 marzo 2015, illustrate nel capitolo Informazioni sulla gestione.

Al 31 dicembre 2015 sono pertanto in circolazione n. 3 prestiti obbligazionari Unipol:

- euro 1.000 milioni di valore nominale, tasso 3%, scadenza 2025;
- euro 317,4 milioni di valore nominale, tasso 4,375%, scadenza 2021;
- euro 298,6 milioni di valore nominale, tasso 5%, scadenza 2017.

Sono inoltre presenti finanziamenti passivi nei confronti della controllata UnipolSai Assicurazioni S.p.A. per euro 267,8 milioni (di pari importo nel 2014), rimborsabili a vista, in tutto o in parte, su richiesta di UnipolSai Assicurazioni S.p.A., remunerati ad un tasso pari all'Euribor a tre mesi maggiorato di 100 punti base.

L'indebitamento netto (descritto nell'allegato n. 10 alla Nota Integrativa) passa da -487,7 milioni di euro a -570,7 milioni di euro.

Politiche di gestione dei rischi (art. 2428 Codice Civile)

Il report intende fornire le informazioni integrative e di supporto per permettere di effettuare una valutazione della situazione patrimoniale e finanziaria di Unipol Gruppo Finanziario.

Il controllo del rischio finanziario viene effettuato attraverso il periodico monitoraggio dei principali indicatori di esposizione al rischio tasso, al rischio credito, al rischio azionario ed al rischio di liquidità.

Rischio Tasso

La *duration* del portafoglio investimenti di classe C, indicatore dell'esposizione al rischio tasso della Società, al 31 dicembre 2015 risulta pari a 0,97 anni, con specifico riferimento al portafoglio obbligazionario la *duration* risulta pari a 3,10 anni.

In tabella si riportano i valori di *sensitivity* del portafoglio obbligazionario alla variazione parallela delle curve di tasso di riferimento degli strumenti finanziari.

Valori in euro

Risk Sector	Composizione	Duration	Incremento 10 bps	Incremento 50 bps
Government	75,63%	2,54	(898.923)	(4.494.614)
Financial	24,37%	4,82	(548.873)	(2.744.367)
Obbligazioni	100%	3,10	(1.447.796)	(7.238.981)

Rischio Credito

Con specifico riferimento al solo portafoglio obbligazionario, come si evince dalla tabella sottostante, la gestione del portafoglio titoli prevede l'investimento in titoli del segmento "*investment grade*" (81,12% del portafoglio). In particolare, l'1,54% dei titoli obbligazionari ha rating doppia A e il 79,58% ha rating tripla B. La restante parte del portafoglio obbligazionario (18,88%) è "*not investment grade (NIG)*".

Il monitoraggio del rischio di credito avviene attraverso la misura della *sensitivity* del portafoglio alla variazione degli spread di credito di riferimento.

Valori in euro

Rating	Composizione	Incremento 1 bps	Incremento 10 bps	Incremento 50 bps
AA	1,54%	(3.303)	(33.027)	(165.136)
BBB	79,58%	(173.043)	(1.730.434)	(8.652.168)
NIG	18,88%	(479.928)	(4.799.280)	(23.996.399)
Obbligazioni	100,00%	(224.274)	(2.242.740)	(11.213.702)

Rischio Azionario

Il monitoraggio del rischio azionario avviene attraverso l'analisi di *sensitivity* del portafoglio azionario alla variazione dei mercati di riferimento rappresentati dagli indici settoriali.

Il comparto azionario comprende esclusivamente Fondi di Private Equity.

Valori in euro

Rating	Composizione	Beta	Shock -10%
Azionario	100%	1,00	(420,252)

Rischio Liquidità

La costruzione del portafoglio degli investimenti avviene dando la preferenza a strumenti finanziari di pronta liquidità e limitando quantitativamente la possibilità di acquisto titoli che, per la loro tipologia o per loro condizioni specifiche, non garantiscono un'eventuale vendita in tempi brevi e/o a condizioni eque.

Risorse Umane

L'organico della Società al 31 dicembre 2015 risulta composto da n. 82 dipendenti (n. 83 al 31/12/2014).

Il numero dei dipendenti, se conteggiati come "full time equivalent" (FTE), ovvero considerando l'orario di lavoro effettivo, risulta di n. 82 unità.

	31/12/2015			31/12/2014		
	Medi	Finali	FTE	Medi	Finali	FTE
Tempo Indeterminato	83	82	82	84	83	83
Tempo Determinato						
Totale	83	82	82	84	83	83

Attività di formazione

Al 31 dicembre 2015 l'attività formativa destinata a tutte le Società del Gruppo Unipol ha registrato un totale di n. 25.178 giornate/uomo (pari a n. 186.038 ore/uomo), di cui n. 24.484 (pari a n. 137.476 ore/uomo) nel comparto assicurativo e nella Holding, n. 5.701 giornate/uomo (pari a n. 45.610 ore/uomo) nel comparto bancario e n. 646 (pari a n. 5.171 ore/uomo) nelle società immobiliari e diversificate.

In particolare, nel 2015 l'attività formativa dedicata a Unipol Gruppo Finanziario è stata contrassegnata da corsi d'aula per un totale di n. 12,1 giornate/uomo (pari a n. 96,8 ore/uomo) e da corsi a distanza per n. 41,3 giornate/uomo (pari a n. 330,5 ore/uomo).

Piani retributivi sotto forma di partecipazione al capitale

Unipol riconosce benefici aggiuntivi al personale dirigente attraverso piani chiusi di partecipazione al capitale che prevedono, al raggiungimento di specifici obiettivi, l'assegnazione di azioni Unipol (*performance share*).

Con riferimento al piano per il triennio 2010-2012, in data 1° luglio 2014 e in data 1° luglio 2015 sono state assegnate ai dirigenti aventi diritto la prima e la seconda tranche di azioni. In entrambe le date sono state consegnate n. 210.093 azioni ordinarie Unipol, per un controvalore complessivo di euro 0,7 milioni. È prevista un'altra tranche di assegnazione ai dirigenti aventi diritto che risulteranno ancora in forza alla data del 1° luglio 2016.

È in essere inoltre un secondo Piano di compensi basato su strumenti finanziari del tipo *performance share* per il periodo 2013-2015. L'assegnazione ai destinatari delle azioni Unipol ordinarie avverrà in più esercizi a partire dal 2016.

1. Relazione sulla gestione

Servizi Informatici

Nel corso del 2015 sono proseguite, in linea con la pianificazione prevista, le attività del piano triennale 2013-2015 da parte dei Servizi Informatici di Gruppo. In particolare per quanto riguarda UnipolSai, la principale compagnia del Gruppo, sono stati completati:

- il rollout della nuova infrastruttura tecnologica unificata di agenzia che ha portato in circa un anno all'automazione di oltre n. 3.200 punti vendita agenziali e subagenziali delle reti dell'ex gruppo Fondiaria-SAI. Sono stati informatizzati circa n. 1.300 nuovi punti vendita subagenziali e installate complessivamente oltre n. 14.000 nuove postazioni di lavoro multimediali on-line integrate;
- la migrazione dei portafogli Danni sul sistema target del Gruppo Unipol e la migrazione di una parte dei portafogli Vita relativi alle polizze individuali. La migrazione dei portafogli Vita relativi alle polizze collettive verrà effettuata nel corso del 2016;
- l'avvio del nuovo sistema sinistri "Liquido" su tutta la rete direzionale, liquidativa ed agenziale ex Unipol Assicurazioni; il cui utilizzo è stato esteso anche alla compagnia Linear, mentre è in corso di completamento l'estensione dell'utilizzo del nuovo sistema alla rete ex Fondiaria-SAI/Milano Assicurazioni.

Tra le altre iniziative si segnalano:

- la realizzazione delle nuove APP di UnipolSai e di Unisalute ed il relativo nuovo servizio "In Più la Tua Salute", a supporto dello sviluppo della strategia multicanale del Gruppo;
- il nuovo Preventivatore Veloce Rami Elementari, che consente di generare in tempo reale preventivi multi-offerta sulla base di pochi dati input;
- il nuovo sistema informatico per la gestione delle flotte auto, che, terminata la fase pilota, verrà reso disponibile a tutte le agenzie nel corso del prossimo anno;
- l'attività di supporto al team di business impegnato nella costituzione della nuova società di telematica del Gruppo, Alfaevolution Technology, sia sul fronte relativo alla definizione delle soluzioni operative che su quello delle tecnologie, realizzando in particolare la nuova infrastruttura di Gruppo per la gestione dei Big Data (Big Data Hub);
- l'avvio dei progetti di estensione dei "pilotti" della soluzione di vendita in mobilità e Firma Elettronica Avanzata (FEA), quello di realizzazione del nuovo sistema di Knowledge Management per la gestione dei ticket di assistenza e quello di gestione ed evoluzione dei Pagamenti Elettronici integrati con i sistemi della Compagnia UnipolSai, di cui si prevede il completamento nel corso del prossimo anno;
- il completamento del progetto di convergenza delle piattaforme amministrative gestionali sull'unico sistema di Gruppo (SAP) per n. 38 società, di cui n. 24 già operative dal 2015, e n. 14 operative dal 1° gennaio 2016;
- sono stati inoltre realizzati numerosi adeguamenti richiesti dalle evoluzioni normative e svolte numerose attività che hanno interessato le Aree Danni, Vita e Commerciale, che hanno consentito di arricchire il listino con nuovi prodotti e nuove tariffe. Sono state altresì impostate azioni di riforma sul portafoglio e campagne commerciali grazie anche all'introduzione di nuove funzionalità sul CRM.

Nel corso dell'anno è stata completata la realizzazione del nuovo data center di Gruppo a Bologna che, grazie ai particolari criteri di progettazione e realizzazione, ha acquisito le certificazioni "Tier IV Constructed Facility e Design Documents" dell'Uptime Institute, che lo pongono ai vertici della categoria (n. 2 centri in Italia e n. 27 nel mondo).

A partire dal mese di aprile sono stati progressivamente trasferiti nel nuovo data center i sistemi presenti nei CED di Bologna, mentre sono in corso di predisposizione le migrazioni dei sistemi presenti nei rimanenti siti, che si concluderanno entro il 2016.

Relativamente alle attività che hanno interessato le compagnie specialistiche e le altre società del Gruppo si segnalano le seguenti:

- **Pronto Assistance Servizi:** a supporto delle operazioni di internalizzazione di IMA, previste nel primo semestre del 2016, nel mese di novembre 2015 è stata rifatta l'infrastruttura di call center migrandola su quella di Gruppo. Sono in corso gli adeguamenti necessari alla piattaforma applicativa PASGATE, che proseguiranno nel 2016.
- **Linear Assicurazioni:** nel corso del 2015 sono state realizzate le attività per il riposizionamento commerciale della società tramite anche il rifacimento del sito web. La gestione sinistri è stata portata sul nuovo sistemi sinistri Liquido e sono state predisposte le attività per l'integrazione societaria di Dialogo Assicurazioni. Sono in corso attività di revisione dell'infrastruttura informatica per meglio supportare l'evoluzione dei carichi di lavoro e del modello di business.
- **Unisalute:** sono state realizzate azioni di rinnovamento dei siti web, la presa in carico dei sinistri malattia UnipolSai e Liguria Assicurazioni sui sistemi della società e sviluppate nuove funzionalità per il call center. Come

già ricordato è stata rilasciata la nuova versione dell'APP Unisalute in coordinamento con quella UnipolSai su cui è stata resa disponibile la nuova funzionalità "In più la tua Salute", integrata con i sistemi di Unisalute a supporto della strategia multicanale del Gruppo. Sono in corso attività di integrazione su SAP del Ciclo Premi di Unisalute nell'ottica di revisione del processo di contabilizzazione.

- *Unipol Banca*: nel corso del 2015 è proseguito il piano di rinnovo tecnologico delle apparecchiature di filiale e del parco ATM, che si concluderanno rispettivamente nel 2015 e 2016. Nella seconda metà dell'anno sono state inoltre avviate le attività propedeutiche all'utilizzo della FEA, il cui avvio è previsto nel 2016.
- *AtaHotels*: a gennaio 2015 è stato portato in produzione il nuovo ERP aziendale e nel corso dell'anno è stata realizzata l'integrazione con il portale di gestione delle trasferte dei dipendenti del Gruppo per migliorare l'integrazione fra i processi amministrativi-contabili delle diverse strutture ed il controllo di gestione. Sono state inoltre svolte attività di analisi delle soluzioni applicative e tecnologiche a supporto dell'operazione di acquisizione di Una Hotels.
- *Finitalia*: sono state migliorate le procedure di integrazione con i sistemi Vita e Sinistri di UnipolSai e di Unisalute per le richieste di finanziamento ed introdotta la firma elettronica certificata per automatizzare il processo di sottoscrizione dei finanziamenti *online*.
- *Arca*: sono proseguite le attività di miglioramento dell'integrazione con i diversi applicativi delle banche distributrici a supporto delle attività di bancassicurazione. E' stata completata la realizzazione della nuova piattaforma di gestione del *contact center* per il supporto alla rete bancaria di vendita e ai clienti finali. E' stato avviato il progetto di integrazione con la capogruppo nel sistema SAP che prevede la partenza a inizio 2016.

Internet

www.unipol.it è il sito di Unipol dal quale l'utente può accedere ai siti delle varie società del Gruppo e ottenere informazioni sulla stessa Unipol.

Attività di ricerca e sviluppo

Unipol non ha svolto nel corso dell'esercizio 2015 alcuna attività di ricerca e sviluppo.

Adempimenti in materia di privacy (D. Lgs. 196/2003)

La Società ha posto in essere tutte le misure necessarie per assicurare il rispetto degli obblighi previsti dalla normativa in materia di protezione dei dati personali (Decreto Legislativo n. 196/2003), al fine di garantire la tutela e l'integrità dei dati di clienti, dipendenti, collaboratori e, in generale, di tutti coloro con cui la medesima entra in contatto.

È in corso l'aggiornamento del "Documento Unico sulla Sicurezza delle Informazioni" (in breve DUSI) per il 2015. Tale documento illustrerà le *policy* aziendali in tema di misure di sicurezza e riservatezza (informatiche, fisiche e organizzative) per garantire che la custodia delle informazioni personali avvenga nel rispetto delle disposizioni previste dal Codice Privacy.

Relazione sul governo societario e gli assetti proprietari ai sensi dell'art. 123-bis del D. Lgs. 24 febbraio 1998 n. 58

Le informazioni prescritte dall'art. 123-bis del D. Lgs. n. 58 del 24 febbraio 1998, modificato dall'art. 5 del D. Lgs. n. 173 del 3 novembre 2008, sono riportate nella Relazione annuale sulla *corporate governance*, approvata dal Consiglio di Amministrazione e pubblicata, congiuntamente alla Relazione sulla gestione, ai sensi dell'art. 89-bis del Regolamento adottato da Consob con Delibera n. 11971 del 14 maggio 1999 e della Sezione IA.2.6. Istruzioni al Regolamento dei Mercati organizzati e gestiti da Borsa Italiana S.p.A.

La Relazione annuale sulla *corporate governance* è disponibile sul sito internet della Società (www.unipol.it), nella Sezione "Corporate Governance".

1. Relazione sulla gestione

La responsabilità sociale e ambientale

La governance della sostenibilità

Per garantire l'integrazione tra la strategia di business ed i valori di sostenibilità del Gruppo, Unipol si è dotata di una struttura di governo della responsabilità etica e sociale che vede la funzione direttamente in staff alla Presidenza, con il ruolo di indirizzo e controllo per conto del Consiglio d'Amministrazione, il cui obiettivo è quello di sviluppare e gestire la strategia di sostenibilità e coordinare l'attività di reporting e comunicazione sui progetti e sulle iniziative di Responsabilità sociale dell'impresa.

All'interno del Consiglio di Amministrazione, tra i Comitati costituiti nell'ambito del Codice di corporate governance, è presente anche il Comitato per la Sostenibilità, che svolge contestualmente le funzioni di Comitato Etico. Tale Comitato esercita funzioni istruttorie, propositive e consultive sulle attività propedeutiche alla piena realizzazione degli obiettivi di Sostenibilità del Gruppo.

Figura di riferimento per la diffusione e la corretta applicazione del Codice Etico, è il Responsabile Etico, che ha il compito di promuovere, in accordo con le strutture aziendali, la conoscenza e diffusione dei valori e dei principi di comportamento definiti dal Codice, nonché di ricevere e istruire le segnalazioni circa le presunte violazioni del Codice stesso. Annualmente viene redatto il Rapporto Etico, che sintetizza le attività svolte, pubblicato sul Bilancio di Sostenibilità.

L'Amministratore Delegato, supportato dal Comitato di Direzione di Gruppo, ha il compito di approvare gli obiettivi strategici, le azioni, e i conseguenti impegni di budget.

Le attività di sostenibilità

Il 2015 è stato contraddistinto da tre principali attività in materia di responsabilità etica e sociale. In primo luogo si è proceduto alla revisione e all'approvazione del Codice Etico edizione 2015 da parte del Consiglio d'Amministrazione di Unipol e, a seguire, di tutte le società partecipate, che rafforza il riferimento ai principi deontologici internazionali e declina con maggiore accuratezza il ruolo ed i comportamenti degli Amministratori. Nel corso del 2016 il Codice sarà oggetto di apposito percorso formativo.

In secondo luogo si è proseguito nell'attività di promozione, sviluppo e monitoraggio delle attività volte all'implementazione del Piano di Sostenibilità 2013-2015. A questo proposito si segnalano in particolare:

- l'avvio del progetto *DERRIS*, finanziato attraverso il Fondo Europeo Life, per definire un modello di *partnership* pubblico/privato che migliori la resilienza delle aree industriali ad alta concentrazione di piccole e medie imprese rispetto all'insorgere di fenomeni catastrofali dovuti al cambiamento climatico. Il progetto concretizza l'impegno assunto con la politica "Concorrere alla riduzione, prevenzione e gestione dei cambiamenti climatici e delle catastrofi naturali", avrà durata triennale e svilupperà n. 10 progetti pilota sul territorio nazionale;
- la conclusione del percorso d'incubazione di *UnipolIdeas* con la partecipazione societaria a due delle otto *start up* che hanno partecipato al percorso e con il graduale coinvolgimento delle stesse nelle attività del Gruppo, all'interno della politica "Promuovere l'ingresso nel mondo del lavoro dei giovani, valorizzandone il talento e lo spirito imprenditoriale". L'impegno si è rafforzato con la realizzazione di *UnipolSai FutureLab* per il supporto al *crowdfunding* di *start up* innovative nell'ambito della mobilità, della *sharing economy*, della cultura e dell'ambiente, che nel 2015 ha sostenuto complessivamente n. 23 progetti;
- per concretizzare l'impegno di "Offrire supporto al territorio, in partnership con gli altri attori sociali, per sperimentare e consolidare processi d'innovazione ad alto valore sociale", è stata lanciata la campagna *PerGiocoNonPerAzzardo* finalizzata alla sensibilizzazione dei cittadini sui rischi di comportamenti di gioco indiscriminati e compulsivi. Sono stati adottati diversi strumenti (mostre, concorsi, spettacoli), che hanno trovato il loro eco sui social network, e che hanno coinvolto particolarmente i ragazzi. La campagna proseguirà nel corso del 2016. A questo si è aggiunta la prosecuzione delle attività di *Eos, Conoscere l'Assicurazione*, tra cui quella rivolta alle scuole, che ha nel 2015 coinvolto n. 28 classi, quella destinata ai clienti UnipolSai attraverso la pubblicazione di appositi video *tutorial* veicolati con la newsletter "Utile a sapersi", quella più genericamente destinata ai lettori *on line* attraverso la sezione dedicata sul sito *Lamiainfinanza.it* e *Lamiaprevenienza.it*.

In merito alle attività di rendicontazione al fine di meglio corrispondere alle istanze degli *stakeholder*, ed in particolare a quelle degli investitori e delle agenzie di rating dedicate alla finanza SRI, per il rendiconto 2015 si è

effettuato un lavoro di sintesi ed astrazione al fine di avere un solo **Bilancio di Sostenibilità del Gruppo Unipol**, che contiene al suo interno schede specifiche sulle principali società, a partire da UnipolSai.

Si conferma la struttura conforme allo Standard GRI4 mentre gli ambiti di consolidamento supereranno i comparti per organizzarsi in settori (assicurativo, bancario, agricolo, alberghiero). È proceduto lo sviluppo della matrice di materialità, con il coinvolgimento di tutti i direttori e i responsabili di funzione per l'identificazione dei temi strategici per l'organizzazione e con un'attività diretta di *engagement* su ulteriori *stakeholder* per l'individuazione delle loro priorità. Questo Bilancio è sottoposto ad "assurance" da parte della società di revisione PwC secondo lo Standard GRI4.

Nel corso dell'anno si è mantenuto un costante aggiornamento sulle attività che concorrono a sviluppare la sostenibilità nel Gruppo sul sito dedicato alla sostenibilità, appositamente sviluppato lo scorso anno, oltre che sulle pagine di riferimento sui siti aziendali.

Si è arricchito di nuovi progetti sostenuti con la partnership con Legambiente **Bellezza Italia**, una campagna per attuare azioni di recupero e riqualificazione di aree degradate del nostro Paese per restituirle alla fruizione dei cittadini. Nel corso dell'anno sono stati realizzati gli interventi Villaggio E.V.A. all'Aquila, il parco di Capoprati a Roma, nonché i quattro progetti sostenuti con il *crowdfunding*.

La funzione sostenibilità ha anche svolto un ruolo di supporto verso le Direzioni aziendali nello sviluppo di progetti specifici con un alto valore sociale o ambientale, ed in particolare:

- La costruzione di un **Osservatorio sui rischi emergenti e reputazionali** per il Gruppo Unipol ha portato nell'esercizio 2015 allo sviluppo di un quaderno sui 10 rischi emergenti e la stesura dei corrispondenti scenari;
- è diventato attivo il progetto di welfare aziendale **NoiUnipol**, che ha portato all'attivazione di servizi "libera-tempo" e di assistenza familiare per i dipendenti, per aiutarli a gestire meglio la conciliazione dei tempi di vita e di lavoro presso le sedi di Milano e Torino, con alcuni servizi anche su Roma e Verona;
- sono state organizzate diverse iniziative di volontariato aziendale su tutte le principali sedi: la colletta alimentare, il confezionamento di razioni di cibo con l'associazione Stop Hunger Now, l'imbiacatura di un Centro di prima accoglienza del Consorzio Farsi Prossimo;
- è stato definito il modello di selezione e valutazione degli investimenti finanziari ad alto impatto sociale in *real asset*, così come definiti dall'Investment Policy.

Infine, è importante segnalare che il Comitato per la Sostenibilità del Consiglio di Amministrazione ha esaminato e valutato durante l'intero anno il percorso seguito ed espresso le proprie valutazioni sul processo adottato e sulle principali scelte compiute in ambito sostenibilità dal Gruppo.

Rapporti con imprese del Gruppo e operazioni con parti correlate

Unipol, holding di partecipazioni e servizi, Capogruppo del Gruppo Assicurativo Unipol (iscritta al n. 046 dell'Albo dei Gruppi Assicurativi) svolge l'attività di direzione e coordinamento ai sensi dell'art. 2497 e seguenti del Codice Civile. In data 1° agosto 2014, con effetto dal 16 aprile 2014, Unipol è divenuta anche Capogruppo del "Gruppo Bancario Unipol", iscritto nell'Albo di cui all'art. 64 del TUB al codice 20052.

Si precisa che nessun azionista di Unipol esercita attività di direzione e coordinamento, ai sensi dell'art. 2497 e seguenti del Codice Civile.

A seguito della conversione delle azioni privilegiate Unipol in azioni ordinarie, Finsoe S.p.A., al 31 dicembre 2015, è titolare di una partecipazione in Unipol pari al 31,40% (al 31/12/2014 la partecipazione era del 50,75% sul capitale ordinario), tale da assicurarle il controllo di fatto ai sensi dell'art. 2359, comma 1, n. 2, Codice Civile.

Finsoe non esercita alcuna attività di direzione o di coordinamento, né tecnico né finanziario, in relazione a Unipol.

La "Procedura per l'effettuazione di operazioni con parti correlate" (la "Procedura"), predisposta ai sensi dell'art. 4 del Regolamento Consob n. 17221 del 12 marzo 2010 e successive modifiche, è stata approvata dal Consiglio di Amministrazione di Unipol in data 11 novembre 2010 e successivamente modificata in data 22 dicembre 2011 e in data 15 maggio 2014 (con decorrenza dall'1/6/2014), previo parere favorevole del Comitato degli Amministratori Indipendenti. La Procedura è pubblicata sul sito internet di Unipol (www.unipol.it) nella sezione *Corporate Governance/Operazioni con parti correlate*.

1. Relazione sulla gestione

La Procedura ha lo scopo di definire le regole, le modalità ed i principi volti ad assicurare la trasparenza e la correttezza sostanziale e procedurale delle operazioni con parti correlate poste in essere da Unipol direttamente o per tramite di società controllate.

Nell'esercizio 2015 non sono state effettuate operazioni con parti correlate "di maggiore rilevanza" e neppure operazioni che ai sensi dell'art. 2427, 2° comma, Codice Civile, hanno influito in misura rilevante sulla situazione patrimoniale e sui risultati di Unipol.

Dal 2014 si è proceduto all'accentramento della maggior parte dei contratti di service in UnipolSai Assicurazioni che effettua l'erogazione dei servizi relativi alle aree:

- Governance (prestazioni a supporto del controllo interno, della gestione dei rischi e della compliance);
- Antiriciclaggio e Antiterrorismo;
- Finanza;
- Comunicazione e Media relation;
- Relazioni Istituzionali;
- Valutazione Investimenti;
- Risorse Umane e Organizzazione (selezione esterna, formazione, sviluppo, politiche e sistemi di remunerazione, gestione del personale, relazioni sindacali e contenzioso, welfare dipendenti, sicurezza, organizzazione, amministrazione del personale);
- Liquidazione Sinistri;
- Assicurativa (normativa distributiva e processi assicurativi, tariffe e gestione portafoglio auto, riassicurazione, marketing, gestione contrattuale economica della rete);
- Vita (procedure, applicazioni, normative, prodotti, liquidazioni e bancassicurazione);
- Legale (affari societari, legali di gruppo, antifrode, consulenza legale assicurativa, privacy, legale generale e contenzioso, legale corporate, reclami e assistenza specialistica clienti, gestione partecipazioni, rapporti autorità);
- Servizi Informatici;
- Amministrazione (prestazioni di natura contabile, fiscale, amministrativa e bilancistica, controllo di gestione assicurativo ed economico, acquisti e servizi generali);
- Immobiliare (logistica, asset e investment management e portfolio bancario).

UniSalute effettua i seguenti servizi a favore delle altre società del Gruppo:

- Gestione dei servizi di indirizzamento, assistenza medica telefonica, prenotazione, trattazione e liquidazione di sinistri relativi a specifiche garanzie/prodotti per conto di UnipolSai, Linear e Liguria Assicurazioni;
- Servizi di supporto alla formazione ed addestramento dei dipendenti per conto di Unipol, UnipolSai e Linear;
- Servizi di aggiornamento anagrafiche assicurati e dei servizi amministrativi connessi al pagamento dei sinistri delle polizze malattia per UnipolSai.

I servizi erogati da UniSalute alla sua controllata Centri Medici Unisalute hanno interessato principalmente le seguenti aree:

- Amministrazione e bilancio;
- Pianificazione e controllo di gestione;
- Marketing;
- Commerciale;
- Servizi informatici.

SIAT nel 2015 ha effettuato a favore di UnipolSai i seguenti servizi:

- Supporto tecnico nella trattazione e stipula dei contratti trasporti;
- Servizi di portafoglio per i contratti del settore trasporti;
- Assistenza amministrativa nel rapporto con controparti assicurative.

Europa Tutela Giudiziaria fino al 31 dicembre 2015 ha effettuato a favore di alcune società del Gruppo i seguenti servizi:

- Istruzione, trattazione e liquidazione dei sinistri relativi al portafoglio Tutela Giudiziaria;
- Assistenza tecnica e commerciale per i contratti del ramo Tutela Giudiziaria.

Systema fino al 31 dicembre 2015 ha effettuato a favore di Incontra servizi di natura amministrativa connessi all'attività di bancassicurazione (presidio processi, servizio clienti e supporto sinistri).

Auto Presto & Bene, effettua a favore di alcune società del Gruppo, servizi di riparazione auto su sinistri canalizzati presso il network di officine autorizzate.

Pronto Assistance Servizi eroga i seguenti servizi a favore delle Società partecipanti al consorzio UnipolSai Servizi Consortili:

- Organizzazione, erogazione e gestione per conto dei soci delle prestazioni previste dalle coperture assicurative di assistenza ramo 18;
- Attività di *contact center* dedicata ai clienti, ai professionisti ed alle agenzie del Gruppo, relativa al rilascio di informazioni tecniche e commerciali, ad attività di marketing oltre alla raccolta delle segnalazioni relative ad eventuali disservizi o lamentele;
- Gestione per i clienti della Dialogo Assicurazioni S.p.A., effettivi o potenziali, delle richieste di informazioni o preventivi assicurativi R.C.Auto e/o Auto Rischi diversi;
- Gestione per conto di Systema Compagnia di Assicurazione, di attività di supporto tecnico ed informativo alle reti bancarie ed ai clienti, di assistenza nell'utilizzo degli applicativi per l'emissione delle polizze e di supporto post vendita verso le reti bancarie e, su richiesta, verso i singoli clienti.

UnipolRe Limited effettua a favore di UnipolSai Assicurazioni attività amministrative e contabili di riassicurazione attiva e passiva.

UnipolSai Investimenti SGR effettua a favore di UnipolSai la gestione amministrativa di quote di fondi immobiliari istituiti da SGR terze, di titolarità di UnipolSai.

Nel primo semestre 2015 il consorzio **UnipolSai Servizi Consortili** ha proseguito la sua attività solo nella gestione di alcuni contratti di fornitura e servizi:

- Servizi di locazione spazi;
- Servizi logistici e organizzativi per gli immobili.

Arca Vita effettua i seguenti servizi:

- Fornitura di servizi di gestione e sviluppo risorse umane, formazione, organizzazione, affari societari, acquisti, servizio legale e reclami, segreteria e servizi generali, sicurezza e privacy, amministrazione, controllo di gestione a favore delle società Arca Inlinea, Arca Sistemi e Arca Direct Assicurazioni;
- Fornitura di servizi di controllo interno, Risk Management e *Compliance* a favore della società Arca Assicurazioni;
- Fornitura dei servizi di controllo interno a favore della società Arca Vita International Ltd;
- Fornitura dei servizi di antiterrorismo a favore della società Arca Assicurazioni.

Arca Inlinea eroga servizi di supporto nelle attività di vendita a favore delle società Arca Assicurazioni, Arca Vita, Arca Direct Assicurazioni e Arca Vita International.

Arca Sistemi effettua i seguenti servizi:

- Fornitura di servizi di progettazione, sviluppo e gestione di sistemi informativi a favore delle società Arca Vita, Arca Assicurazioni, Arca Inlinea, Arca Direct Assicurazioni;
- Fornitura di servizi di progettazione, sviluppo e gestione della conservazione sostitutiva a favore delle società Arca Vita e Arca Assicurazioni;
- Fornitura del servizio di messa a disposizione dell'architettura informatica a favore della società Arca Vita International.

Il 30 ottobre 2015 è stato sottoscritto un nuovo contratto tra Arca Assicurazioni e APB Car Service per il servizio di sostituzione/riparazione cristalli.

UnipolSai Real Estate, con riferimento al portafoglio immobiliare in proprietà o in locazione passiva alle società del Gruppo, fino al 31 dicembre 2015, ha erogato servizi relativi alle aree di:

- Project Management;
- Property Management;
- Facility Management;
- Procurement;
- Servizi Informatici.

PR

1. Relazione sulla gestione

Unipol Banca eroga i seguenti principali servizi alle società da essa controllate:

- Personale (fino al 30 giugno 2015);
- Antiriciclaggio (fino al 30 giugno 2015);
- Internal auditing.

Tutti i rapporti sopra elencati non comprendono operazioni atipiche o inusuali.

I corrispettivi riconosciuti vengono principalmente determinati sulla base dei costi esterni sostenuti, dovuti per esempio a prodotti e servizi acquisiti da propri fornitori, e dei costi derivanti da attività autoprodotte, ossia generate attraverso proprio personale, e con logiche che considerano:

- gli obiettivi di performance che la prestazione del servizio a favore della società deve garantire;
- gli investimenti strategici da attuare per assicurare i livelli di servizio pattuiti.

In particolare vengono considerate le seguenti componenti:

- costo del personale;
- costi di funzionamento (logistica, ecc.);
- costi generali (IT, consulenze, ecc.).

Per la Gestione Finanziaria i corrispettivi sono calcolati mediante l'applicazione di una commissione sulle masse gestite. I servizi prestati da Unisalute, Europa Tutela Giudiziaria, Auto Presto & Bene, UnipolSai Real Estate e UnipolRe prevedono dei corrispettivi fissi.

Sia la Capogruppo Unipol che le controllate, tra cui UnipolSai, Unipol Banca, Arca Vita e Arca Assicurazioni effettuano distacchi di personale a favore delle società del Gruppo al fine di ottimizzare le sinergie all'interno del Gruppo.

Relativamente ai rapporti finanziari e commerciali intrattenuti tra le società del comparto bancario e le altre società del Gruppo, questi rientrano nell'usuale operatività di un gruppo articolato e riguardano rapporti di corrispondenza per servizi resi, di deposito o di finanziamento e di leasing finanziario. Sono stati inoltre stipulati accordi riguardanti la distribuzione e/o la gestione di prodotti e servizi bancari, finanziari e assicurativi, e più in generale la prestazione di servizi ausiliari all'attività bancaria. Gli effetti economici connessi con i predetti rapporti sono regolati, di norma, sulla base delle condizioni di mercato applicate alla clientela primaria.

Accordo di indennizzo crediti tra Unipol e la controllata Unipol Banca

In relazione all'accordo di indennizzo crediti tra Unipol e la controllata Unipol Banca, nell'esercizio 2015 Unipol ha stanziato ulteriori euro 100 milioni al fondo accantonamento rischi, che, al netto degli utilizzi effettuati nel medesimo esercizio per euro 25,8 milioni, ammonta complessivamente al 31 dicembre 2015 ad euro 567 milioni. Le commissioni di competenza 2015 riconosciute da Unipol Banca a Unipol ammontano a euro 26,7 milioni.

Regime fiscale per la tassazione di gruppo (c.d. consolidato fiscale)

A decorrere dall'esercizio 2015, e per il triennio 2015-2017, è stato istituito da parte della capogruppo Unipol il consolidato fiscale in qualità di consolidante, al quale hanno aderito in qualità di consolidate tutte le società appartenenti al Gruppo Unipol aventi i requisiti normativamente previsti, interrompendo il previgente consolidato fiscale con la controllante Finsoe, che ad esito dell'operazione di conversione delle azioni privilegiate di Unipol in azioni ordinarie ha ridotto la propria quota di partecipazione al capitale ordinario di Unipol al di sotto del 50%, nonché altri due autonomi consolidati fiscali precedentemente in essere facenti capo a UnipolSai ed Arca Vita.

Per quanto riguarda l'informativa prevista dalla Comunicazione Consob n. DEM/6064293/2006 si rinvia al paragrafo Operazioni con parti correlate della Nota Integrativa.

Rapporti con Agenzia delle Entrate

Sussiste un contenzioso IRES e IRAP per i periodi di imposta dal 2005 al 2007 della ex Aurora Assicurazioni, fusa per incorporazione in Unipol nel 2007, avente ad oggetto principalmente rilievi relativi a specifiche riserve assicurative. Per il contenzioso afferente gli anni 2005 e 2006 si è in attesa della fissazione dell'udienza in Cassazione, mentre per il

contenzioso relativo al 2007 si è in attesa della fissazione dell'udienza in commissione tributaria regionale a seguito di appello dell'ufficio alla decisione favorevole alla Società della commissione tributaria provinciale. Al 31 dicembre 2015 risultano stanziati in bilancio fondi ritenuti congrui a fronteggiare i rischi conseguenti all'evoluzione del contenzioso.

Andamento delle società direttamente controllate

Si riportano di seguito i dati essenziali delle società direttamente controllate, rinviando ai rispettivi bilanci le informazioni relative alle società da queste direttamente controllate.

I bilanci delle società controllate e collegate (dirette e indirette) sono depositati ai sensi dell'art. 2429 del Codice Civile.

UnipolSai Assicurazioni S.p.A.

Sede Sociale: Bologna

Capitale sociale: migliaia di euro 2.031.446

Valore di carico: migliaia di euro 4.527.708

Quota di possesso: 60,02% - Partecipazione diretta pari al 50,99% e indiretta pari al 9,03% del capitale ordinario

La società è autorizzata all'esercizio dell'assicurazione e della riassicurazione nei rami Danni e nei rami Vita e Capitalizzazione; può inoltre costituire e gestire Fondi Pensione aperti.

Come descritto in precedenza, nelle "Informazioni sulla gestione", in data 29 dicembre 2015 è stato sottoscritto l'atto di fusione per incorporazione in UnipolSai di UnipolSai Real Estate, Europa Tutela Giudiziaria, Sai Holding Italia, Systema Compagnia di Assicurazioni e UnipolSai Servizi Tecnologici. Tale fusione è diventata efficace dal 31 dicembre 2015, con effetti contabili e fiscali dal 1° gennaio 2015.

Di seguito vengono commentate esclusivamente le variazioni intervenute rispetto alle risultanze aggregate, riferite all'esercizio precedente, delle società oggetto di fusione.

UnipolSai Assicurazioni S.p.A. chiude l'esercizio 2015 con un utile di 556,3 milioni di euro.

Gli aspetti che hanno maggiormente contraddistinto l'andamento della gestione dell'esercizio chiuso al 31 dicembre 2015 risultano essere i seguenti:

- Raccolta premi nel lavoro diretto in diminuzione dell'11%. In particolare la raccolta premi dei rami Danni (lavoro diretto) risulta in calo del 12,6%, mentre la raccolta premi rami Vita si presenta in diminuzione del 7,5%. Al termine del 2015, i premi hanno raggiunto 10.445,4 milioni di euro, dei quali 10.416 milioni di euro relativi al lavoro diretto e sono così ripartiti:

Valori in milioni di euro

Premi	Danni	Vita	Totale 2015	Totale 2014	Var. %	Var. su 2014
Lavoro diretto	6.997,7	3.418,3	10.416,0	11.704,4	(11,0)	(1.288,5)
Lavoro indiretto	27,8	1,6	29,5	41,2	(28,5)	(11,8)
	7.025,5	3.419,9	10.445,4	11.745,6	(11,1)	(1.300,2)
Premi ceduti	396,7	8,5	405,2	356,4	13,7	48,8
Premi conservati	6.628,8	3.411,4	10.040,2	11.389,2	(11,8)	(1.349,0)
Composizione %	66,0	34,0	100,0			

La ritenzione netta dei premi acquisiti è stata del 96,1%, in lieve diminuzione rispetto al dato dell'esercizio precedente (96,9%).

- Rapporto sinistri/premi del lavoro diretto (comprensivo del saldo delle altre partite tecniche) pari al 65,5% contro il 67,9% al 31/12/2014.
- Il risultato della gestione tecnica assicurativa, che include anche le spese di gestione e l'attribuzione degli utili degli investimenti di pertinenza, è complessivamente positivo per 704,4 milioni di euro (978,6 milioni di euro nel 2014) e si scompone in un risultato positivo per 7,4 milioni di euro nei rami Vita e per 697 milioni di euro nei rami Danni.
- Spese di gestione (che comprendono le provvigioni di acquisizione e di incasso e le altre spese di acquisizione e di amministrazione) assommano complessivamente a 2.132,1 milioni di euro (-8,2%), con un'incidenza sui premi

1. Relazione sulla gestione

(Danni e Vita) del 20,4% (19,8% nel 2014). Al netto delle provvigioni provenienti dai riassicuratori, l'ammontare delle spese di gestione risulta essere pari a 2.016,3 milioni di euro (-9,2%).

- Riserve tecniche accantonate per i rami Vita e Danni che hanno raggiunto complessivamente, al termine del 2015, l'importo di 42.701,8 milioni di euro (+0,4%) e, al netto delle quote a carico dei riassicuratori si attestano a 42.077,4 milioni di euro (+0,6%). Il rapporto riserve tecniche a premi è risultato del 215,9% nei rami Danni (200,7% nel 2014) e del 805,1% nei rami Vita (713,4% nel 2014).

Il patrimonio netto della società, incluso il risultato d'esercizio, ammonta a 5.561,7 milioni di euro.

Compagnia Assicuratrice Linear S.p.A.

Sede Sociale: Bologna

Capitale sociale: migliaia di euro 19.300

Valore di carico: migliaia di euro 70.507

Quota di possesso: 100% diretta

La società è autorizzata all'esercizio dell'assicurazione nei rami Danni, in particolare distribuisce in modo diretto prodotti assicurativi auto, utilizzando il canale telefonico e internet.

L'andamento della società nell'esercizio ha fatto registrare un utile di euro 3,1 milioni, contro 12,5 milioni di euro al 31/12/2014.

Gli aspetti che hanno maggiormente contraddistinto l'andamento della gestione dell'esercizio chiuso al 31 dicembre 2015 risultano essere i seguenti:

- Decremento della raccolta premi pari al 15,7% rispetto all'esercizio precedente. I premi contabilizzati hanno raggiunto al 31 dicembre 2015 euro 145,1 milioni (euro 172,2 milioni al 31/12/2014). La ritenzione netta dei premi acquisiti, in linea con il 2014, è stata del 97,2% (97,4% al 31/12/2014).
- Rapporto sinistri/premi del lavoro diretto pari al 73,6% contro il 76,5% al 31/12/2014.
- Risultato della gestione tecnica assicurativa, che include anche le spese di gestione e l'attribuzione degli utili degli investimenti di pertinenza, pari a 2,9 milioni di euro (euro 15,3 milioni nel 2014).
- Spese di gestione (che comprendono le provvigioni di acquisizione e di incasso e le altre spese di acquisizione e di amministrazione) ammontano complessivamente ad euro 43,4 milioni (euro 40,9 milioni al 31/12/2014), con un'incidenza sui premi contabilizzati del 29,9% (23,7% nel 2014).
- Riserve tecniche lorde accantonate che hanno raggiunto globalmente, al termine del 2015, l'importo di euro 313,4 milioni (euro 282,4 milioni al 31/12/2014) e di euro 298,2 milioni se considerate al netto delle quote a carico dei riassicuratori (euro 281,8 milioni al 31/12/2014). Il rapporto riserve tecniche a premi lordi è risultato del 215,9% (163,6% nel 2014).

Con efficacia in data 31 dicembre 2015 la società ha acquistato l'azienda assicurativa della consociata Dialogo Assicurazioni S.p.A.

Il patrimonio netto della società, incluso il risultato d'esercizio, ammonta a euro 84,2 milioni.

Unisalute S.p.A.

Sede Sociale: Bologna

Capitale sociale: migliaia di euro 17.500

Valore di carico: migliaia di euro 36.613

Quota di possesso: 98,53% diretta

La società è autorizzata all'esercizio dell'assicurazione nei rami Danni ed è specializzata nel ramo Malattia e Assistenza.

L'andamento della società nell'esercizio ha fatto registrare un utile di 36,6 milioni di euro contro 44,7 milioni di euro del 2014.

Gli aspetti che hanno maggiormente contraddistinto l'andamento della gestione dell'esercizio chiuso al 31 dicembre 2015 risultano essere i seguenti:

- Incremento della raccolta premi pari al 11,3% rispetto all'esercizio precedente. I premi contabilizzati hanno raggiunto al 31 dicembre 2015 euro 372 milioni (299,1 milioni di euro al 31/12/2014). La ritenzione netta dei premi acquisiti è stata del 99,9%, invariata rispetto all'esercizio precedente.
- Rapporto sinistri/premi del lavoro diretto pari al 71,3% in aumento rispetto all'esercizio precedente (67,5% al 31/12/2014).
- Risultato della gestione tecnica assicurativa, che include anche le spese di gestione e l'attribuzione degli utili degli investimenti di pertinenza, pari a 54,7 milioni di euro (euro 66,2 milioni nel 2014).

- Spese di gestione (che comprendono le provvigioni di acquisizione e di incasso e le altre spese di acquisizione e di amministrazione) assommano complessivamente ad euro 48 milioni (euro 35,4 milioni al 31/12/2014), con un'incidenza sui premi contabilizzati dell'12,9% (11,8% nel 2014).
- Riserve tecniche lorde accantonate che hanno raggiunto globalmente, al termine del 2014, l'importo di euro 270,8 milioni (euro 222,4 milioni al 31/12/2014) e di euro 268,8 milioni se considerate al netto delle quote a carico dei riassicuratori (euro 222,1 milioni al 31/12/2014). Il rapporto riserve tecniche a premi lordi è risultato del 72,8% (74,3% nel 2014).

Il patrimonio netto della società, incluso il risultato d'esercizio, ammonta a 104,6 milioni di euro.

Linear Life S.p.A.

Sede Sociale: Bologna

Capitale sociale: migliaia di euro 5.180

Valore di carico: migliaia di euro 3.577

Quota di possesso: 100% diretta

In data 15 dicembre 2015 è stato sottoscritto l'atto di cessione dell'azienda assicurativa di Linear Life a UnipolSai con efficacia 31 dicembre 2015, con contestuale decadenza della cedente dalle autorizzazioni all'esercizio dell'attività assicurativa. In data 18 febbraio 2016 la società ha assunto la denominazione di Unipol Investment S.p.A., con oggetto lo svolgimento, non nei confronti del pubblico, dell'attività di assunzione di interessenze e partecipazioni in altre imprese e società, nonché la compravendita, a fini di investimento, di strumenti finanziari in genere.

L'andamento della società nell'esercizio ha fatto registrare una perdita di 0,3 milioni di euro contro una perdita di 0,5 milioni di euro del 2014.

Poco significativa, come nei precedenti esercizi, la raccolta premi realizzata nel 2015.

Il patrimonio netto della società, incluso il risultato d'esercizio, ammonta a euro 3,6 milioni.

Al 31 dicembre 2015 il valore della partecipazione in Linear Life è stato allineato al patrimonio netto della società effettuando una svalutazione di euro 2,6 milioni.

Arca Vita S.p.A.

Sede Sociale: Verona

Capitale sociale: migliaia di euro 208.279

Valore di carico: migliaia di euro 353.739

Quota di possesso: 63,39% diretta

La società è autorizzata all'esercizio dell'assicurazione nei rami Vita.

L'andamento della società nell'esercizio ha fatto registrare un utile di 26,4 milioni di euro contro un utile di 57,8 milioni di euro dell'esercizio 2014.

Gli aspetti che hanno maggiormente contraddistinto l'andamento della gestione dell'esercizio chiuso al 31 dicembre 2015 risultano essere i seguenti:

- Incremento della raccolta premi, in termini di premi lordi contabilizzati, pari al 28,3% rispetto all'esercizio precedente. I premi lordi contabilizzati hanno raggiunto al 31 dicembre 2015 euro 1.609,9 milioni (1.254,5 milioni di euro al 31/12/2014). La ritenzione netta dei premi acquisiti è stata del 99,6%, in leggera crescita rispetto all'esercizio precedente (99,5%).
- Risultato della gestione tecnica assicurativa, che include anche le spese di gestione e l'attribuzione degli utili degli investimenti di pertinenza, positivo e pari a 25,2 milioni di euro (euro 56,6 milioni nel 2014).
- Spese di gestione (che comprendono le provvigioni di acquisizione e di incasso e le altre spese di acquisizione e di amministrazione) assommano complessivamente ad euro 26,8 milioni (euro 22,6 milioni al 31/12/2014), con un'incidenza sui premi contabilizzati dell'1,7% (1,8% nel 2014).
- Riserve tecniche lorde accantonate che hanno raggiunto globalmente, al termine del 2015, l'importo di euro 5.559 milioni (4.292 milioni di euro al 31/12/2014) e di euro 5.548 milioni se considerate al netto delle quote a carico dei riassicuratori (euro 4.280 milioni al 31/12/2014). Il rapporto riserve tecniche a premi lordi contabilizzati è risultato del 345,3% (342,1% nel 2014).

Il patrimonio netto della società, incluso il risultato d'esercizio, ammonta a euro 326,3 milioni.

1. Relazione sulla gestione

Unipol Banca S.p.A.

Sede Sociale: Bologna

Capitale sociale: migliaia di euro 897.384

Valore di carico: migliaia di euro 465.642

Quota di possesso: 100% - Partecipazione diretta pari al 57,75% e indiretta pari al 42,25% del capitale ordinario

L'andamento della società nell'esercizio ha fatto registrare un utile di 3,6 milioni di euro, contro una perdita di 91 milioni di euro del 2014.

Gli aspetti che hanno maggiormente contraddistinto l'andamento della gestione dell'esercizio chiuso al 31 dicembre 2015 risultano essere i seguenti:

- La raccolta diretta si è attestata a 10 miliardi di euro, con un decremento del 2,5% rispetto al 31/12/2014 (10,2 miliardi di euro), mentre gli impieghi netti a favore della clientela risultano pari a 9,3 miliardi di euro, con un decremento del 5,8% rispetto al 31 dicembre dell'anno precedente (9,8 miliardi di euro).
- Le sofferenze nette ammontano a 1.652,7 milioni di euro (1.583,3 milioni di euro nel 2014), con un'incidenza sugli impieghi del 17,9% (16,1% nel 2014).
- La raccolta indiretta ammonta a euro 51,2 miliardi (euro 49,1 miliardi nel 2014), di cui euro 47 miliardi relativi a società del gruppo e 4,2 miliardi relativi a clientela ordinaria.
- Il margine di intermediazione si attesta a 307,7 milioni di euro (-23,4% rispetto al 2014).
- Le rettifiche di valore per deterioramento di crediti e altre attività finanziarie ammontano a 45,4 milioni di euro (194,1 milioni di euro nel 2014).

Il patrimonio netto della società, incluso il risultato d'esercizio, ammonta a euro 718 milioni.

Ambra Property S.r.l.

Sede Sociale: Bologna

Capitale sociale: migliaia di euro 25.100

Valore di carico: migliaia di euro 56.485

Quota di possesso: 100% diretta

La società svolge attività alberghiera nell'immobile sito in Bologna, piazza della Costituzione 1 (Hotel Bologna Fiera), e nel compendio immobiliare "Villa Cicogna" di San Lazzaro di Savena (BO).

L'andamento della società nell'esercizio ha fatto registrare una perdita di 1,5 milioni di euro contro euro 2 milioni nel 2014.

Gli aspetti che hanno maggiormente contraddistinto l'andamento della gestione dell'esercizio chiuso al 31 dicembre 2015 risultano essere i seguenti:

- Valore della produzione euro 7,8 milioni contro euro 4,7 milioni al 31/12/2014.
- Costi della produzione euro 9,3 milioni contro euro 6,3 milioni al 31/12/2014.
- Immobilizzazioni materiali iscritte per euro 66,6 milioni (euro 68,9 milioni al 31/12/2014) relative all'immobile di proprietà dove ha sede l'Hotel Bologna Fiera ed al compendio immobiliare destinato ad uso ricettivo in San Lazzaro di Savena (BO).

Il patrimonio netto della società, incluso il risultato d'esercizio, ammonta a euro 55,4 milioni.

Unipol Finance S.r.l.

Sede Sociale: Bologna

Capitale sociale: migliaia di euro 5.000

Valore di carico: migliaia di euro 432.800

Quota di possesso: 100% diretta

La società è stata costituita il 25 novembre 2013 e ha per oggetto sociale lo svolgimento, non nei confronti del pubblico, dell'attività di assunzione di interessenze e partecipazioni in altre imprese e società, e di valorizzazione delle stesse, il tutto allo scopo di stabile investimento e non di collocamento o intermediazione nei confronti del pubblico.

L'andamento della società nell'esercizio ha fatto registrare un utile di 37,7 milioni di euro (euro 51,6 milioni al 31/12/2014), determinato in particolare dalla contabilizzazione per maturazione dei dividendi della società consociata Unipol Sai Assicurazioni S.p.A. controllata da Unipol Gruppo Finanziario.

Gli aspetti che hanno maggiormente contraddistinto l'andamento della gestione dell'esercizio chiuso al 31 dicembre 2015 risultano essere i seguenti:

- Proventi da partecipazioni euro 38,3 milioni (euro 52,2 milioni al 31/12/2014).
- Costi della produzione euro 0,2 milioni (euro 0,8 milioni al 31/12/2014).
- Immobilizzazioni finanziarie iscritte per euro 432,3 milioni (in linea con il 31/12/2014) e relative alla partecipazione nella società UnipolSai.
- Fondo per imposte differite euro 0,5 milioni (euro 0,7 milioni al 31/12/2014).

Il patrimonio netto della società, incluso il risultato d'esercizio, ammonta ad euro 471,5 milioni.

UnipolSai Investimenti SGR S.p.A.

Sede Sociale: Torino

Capitale sociale: migliaia di euro 3.914

Valore di carico: migliaia di euro 10.710

Quota di possesso: 80% - Partecipazione diretta pari al 51% e indiretta pari al 29% del capitale ordinario

UnipolSai Investimenti SGR gestisce l'operatività dei fondi comuni Immobiliari Tikal e Athens.

L'andamento della società nell'esercizio ha fatto registrare un utile di 1,4 milioni di euro, contro un utile di 1,9 milioni di euro del 2014.

Gli aspetti che hanno maggiormente contraddistinto l'andamento della gestione dell'esercizio chiuso al 31 dicembre 2015 risultano essere i seguenti:

- Commissioni attive per la gestione dei due fondi comuni immobiliari chiusi riservati Tikal ed Athens per euro 3,8 milioni (in linea con il 2014).
- Costi per servizi e spese diverse per euro 2 milioni (euro 1,7 milioni al 31/12/2014), di cui euro 1,5 milioni nei confronti di UnipolSai Assicurazioni S.p.A. per il costo del personale distaccato e servizi vari.
- Margine di intermediazione pari a 4,1 milioni di euro (euro 4,5 milioni al 31/12/2014, -7,53%).
- Risultato della Gestione Operativa pari ad euro 1,9 milioni (euro 2,7 milioni nel 2014, -28,33%).

Il patrimonio netto della società, incluso il risultato d'esercizio, ammonta a euro 13,1 milioni.

1. Relazione sulla gestione

Fatti di rilievo avvenuti dopo la chiusura dell'esercizio ed evoluzione prevedibile della gestione

Nonostante prospettive di moderata ripresa dell'economia, nella prima parte dell'anno in corso si sono accentuate le tensioni sui mercati azionari innescate dapprima dal rallentamento dell'economia cinese e dal continuo ribasso del prezzo del petrolio ed acuite in seguito, e non solo in Europa, da timori sulla tenuta dei sistemi creditizi. Tali tensioni, pur in presenza di rassicurazioni da parte della BCE sulla solidità delle banche europee e sul proseguimento delle misure di politica monetaria già adottate (*Quantitative Easing*), hanno impattato negativamente anche i mercati del credito e, in misura minore, i titoli governativi. In questa situazione di elevata volatilità dei mercati, l'operatività della gestione finanziaria resta finalizzata alla coerenza tra gli attivi ed i passivi, ottimizzando il profilo rischio rendimento del portafoglio e perseguendo in modo selettivo un'adeguata diversificazione dei rischi.

Per quanto concerne l'andamento del business in cui opera il Gruppo non si segnalano eventi di particolare rilievo.

Nel comparto assicurativo Danni, pur permanendo il mercato fortemente competitivo, il Gruppo è impegnato in azioni commerciali tese al rilancio produttivo. In questo primo periodo dell'anno rimane positivo l'andamento tecnico, sulla scia degli andamenti registrati nel 2015.

Si conferma nei primi mesi del 2016, il momento favorevole del comparto Vita in un contesto di mercato caratterizzato dal mantenimento di un basso livello dei tassi di interesse che rende appetibile l'offerta di prodotti Vita tradizionali ai quali, anche per contenere i rischi ed il relativo assorbimento di capitale, si affianca la commercializzazione di prodotti multiramo con una componente di investimento non garantito.

Nel comparto Bancario si conferma una prudente politica di concessione del credito privilegiando l'attività nei confronti della clientela Retail e delle piccole/medie imprese.

Il risultato della gestione, escludendo eventi attualmente non prevedibili anche legati al contesto di riferimento, è atteso positivo anche per l'anno in corso. Sono in corso le attività di completamento del nuovo Piano Industriale 2016-2018 che sarà presentato entro il prossimo mese di maggio.

Proposte all'Assemblea Ordinaria degli Azionisti

Signori Azionisti,

sottoponiamo alla Vostra approvazione la seguente proposta di deliberazione:

"L'Assemblea Ordinaria degli Azionisti di Unipol Gruppo Finanziario S.p.A.,

- esaminato il progetto di bilancio d'esercizio della Società chiuso al 31 dicembre 2015;
- esaminate le risultanze di detto progetto di bilancio, che chiude con un utile d'esercizio di Euro 165.500.179,17;
- vista la relazione del Consiglio di Amministrazione sull'andamento della gestione al 31 dicembre 2015;
- preso atto della relazione del Collegio Sindacale e della relazione della società incaricata della revisione legale dei conti PricewaterhouseCoopers S.p.A.;
- preso atto che allo stato la Società detiene n. 6.319.814 azioni ordinarie proprie,

delibera

- di approvare il bilancio d'esercizio di Unipol Gruppo Finanziario S.p.A. al 31 dicembre 2015, corredato dalla relazione degli Amministratori sulla gestione, che evidenzia un utile d'esercizio pari ad Euro 165.500.179,17;

- di approvare la proposta di destinazione dell'utile di esercizio emergente dal bilancio di Unipol Gruppo Finanziario S.p.A. al 31 dicembre 2015, in conformità all'art. 19 dello Statuto sociale, con le seguenti modalità:

- alla Riserva Legale Euro 16.550.017,92;
- alla Riserva Straordinaria Euro 20.942.496,33;
- la residua parte dell'utile, pari al 77,35% del totale, a dividendo per le n. 711.153.694 azioni ordinarie in circolazione, per complessivi Euro 128.007.664,92 (Euro 0,18 per azione);

- di approvare pertanto la distribuzione di un dividendo unitario, anche in considerazione della redistribuzione del dividendo di spettanza delle azioni proprie, pari ad Euro 0,18 per ogni azione ordinaria avente diritto, per complessivi Euro 128.007.664,92, fatta peraltro avvertenza che l'eventuale variazione del numero di azioni proprie in portafoglio della Società al momento della distribuzione non avrà incidenza sull'importo del dividendo unitario come sopra stabilito, ma andrà ad incremento o decremento dell'importo accantonato a Riserva Straordinaria;

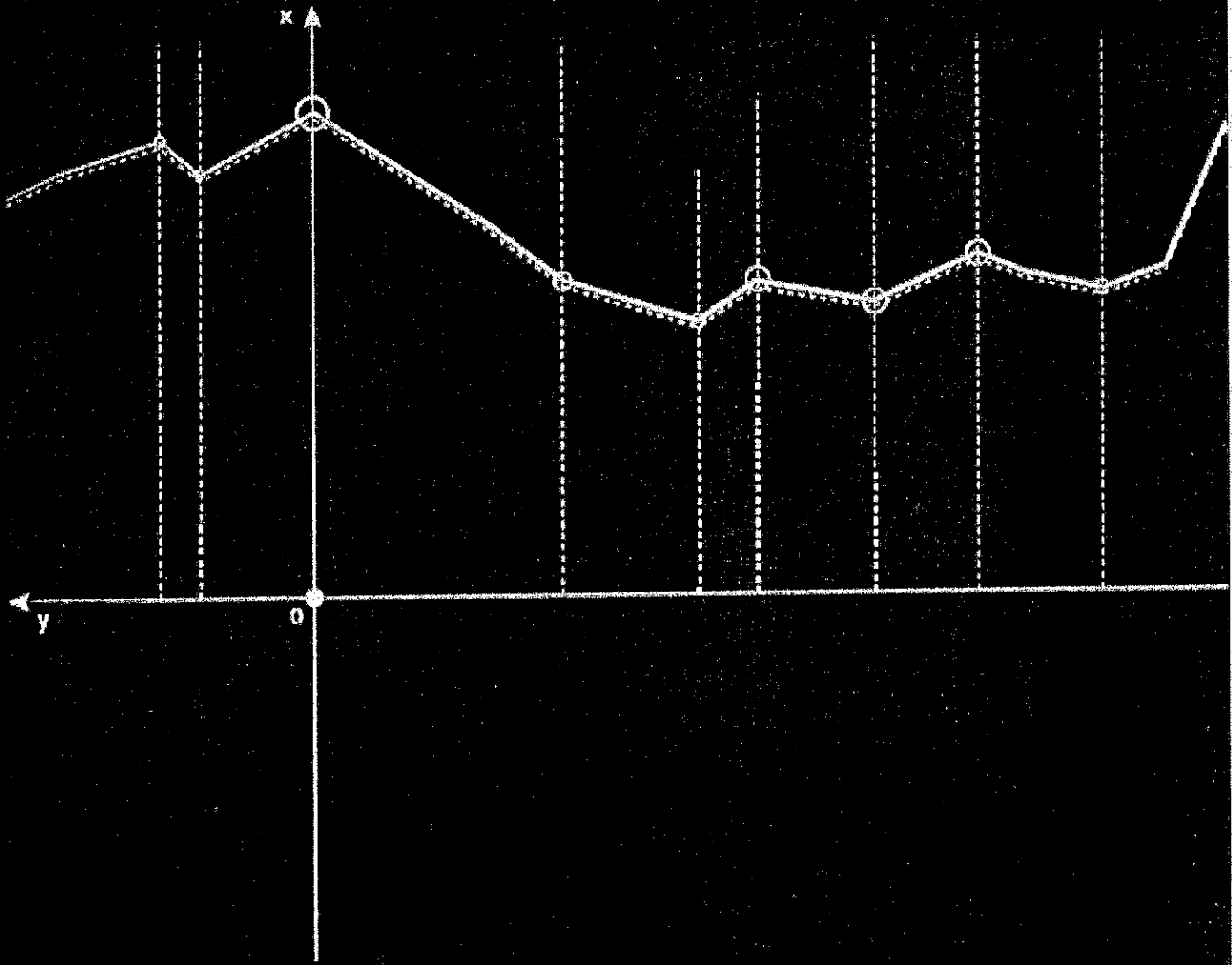
- di fissare nel giorno 25 maggio 2016 la data di inizio pagamento del dividendo (stacco cedola 23 maggio 2016 e record date 24 maggio 2016)."


Bologna, 10 marzo 2016

Il Consiglio di Amministrazione

2

Bilancio dell'esercizio 2015





Unipol Gruppo Finanziario S.p.A.
Stato Patrimoniale

Valori in euro

ATTIVO	31.12.2015	31.12.2014
A) CREDITI VERSO SOCI PER VERSAMENTI ANCORA DOVUTI		
- di cui capitale richiamato		
B) IMMOBILIZZAZIONI		
I Immobilizzazioni immateriali		
1) Costi di impianto e di ampliamento		35.880.362
2) Costi di ricerca, di sviluppo e di pubblicità		3.744
4) Concessioni, licenze, marchi e diritti simili	4.564.422	5.359.194
6) Immobilizzazioni in corso e acconti	57.000	49.000
7) Altre	1.495.745	2.169.380
Totale	6.117.167	43.461.680
II Immobilizzazioni materiali		
2) Impianti e macchinario	308.747	341.936
4) Altri beni	1.366.249	1.577.627
Totale	1.674.997	1.919.563
III Immobilizzazioni finanziarie		
1) Partecipazioni in:		
a) imprese controllate	5.957.787.655	5.952.817.446
Totale partecipazioni	5.957.787.655	5.952.817.446
2) Crediti		
d) verso altri	5.358.850	5.656.479
- di cui esigibili entro 12 mesi	325.662	303.511
Totale crediti	5.358.850	5.656.479
3) Altri titoli	153.720.636	
Totale	6.116.867.141	5.958.473.926
TOTALE IMMOBILIZZAZIONI	6.124.659.305	6.003.855.169

Unipol Gruppo Finanziario S.p.A. Stato Patrimoniale

Valori in euro

ATTIVO	31.12.2015	31.12.2014
C) ATTIVO CIRCOLANTE		
I Rimanenze		
4) Prodotti finiti e merci	26.368	25.416
Totale	26.368	25.416
II Crediti		
1) verso clienti	41.196	18.913
2) verso imprese controllate	466.541.135	412.364.203
3) verso imprese collegate	281.582	
4) verso controllanti	2.237.805	29.737.565
- di cui esigibili oltre 12 mesi	2.237.805	2.344.199
4 bis) crediti tributari	128.353.295	5.518.705
- di cui esigibili oltre 12 mesi	2.809.647	4.721.701
4 ter) imposte anticipate	490.601.348	376.326.646
- di cui esigibili oltre 12 mesi	490.601.348	376.326.646
5) verso altri	551.637	1.388.553
- di cui esigibili oltre 12 mesi		247.453
Totale	1.088.607.998	825.354.584
III Attività finanziarie che non costituiscono immobilizzazioni		
4) Altre partecipazioni		3.443.729
5) Azioni proprie	21.210.133	21.915.233
6) Altri titoli	315.845.343	128.324.125
Totale	337.055.476	153.683.086
IV Disponibilità liquide		
1) Depositi bancari e postali	875.185.638	541.051.596
- di cui verso imprese controllate	874.585.612	534.228.827
3) Denaro e valori in cassa	9.709	8.011
Totale	875.195.347	541.059.606
TOTALE ATTIVO CIRCOLANTE	2.300.885.189	1.520.122.692
D) RATEI E RISCONTI		
1) Ratei	1.017.052	1.457.654
2) Risconti	9.167.619	4.333.380
3) Disaggio su prestiti	57.455.165	27.705.509
TOTALE RATEI E RISCONTI	67.639.837	33.496.543
TOTALE ATTIVO	8.493.184.331	7.557.474.404

Unipol Gruppo Finanziario S.p.A.
Stato Patrimoniale

Valori in euro

PASSIVO	31.12.2015	31.12.2014
A) PATRIMONIO NETTO		
I Capitale sociale	3.365.292.408	3.365.292.408
II Riserva sovrapprezzo azioni	1.410.009.264	1.410.009.264
III Riserve di rivalutazione	20.700.874	20.700.874
IV Riserva legale	529.126.963	512.388.222
VI Riserva per azioni proprie in portafoglio	21.210.133	21.915.233
VII Altre riserve	240.007.349	214.983.578
- Riserva straordinaria	70.691.890	51.668.118
- Riserva azioni proprie/controllante	145.000.000	145.000.000
- Riserva da cambio	18.315.460	18.315.460
IX Utile(perdita) dell'esercizio	165.500.179	167.387.416
TOTALE PATRIMONIO NETTO	5.751.847.171	5.712.676.995
B) FONDI PER RISCHI E ONERI		
2) Per imposte, anche differite	4.081.343	5.173.410
3) Altri	680.751.449	591.619.449
TOTALE FONDI PER RISCHI E ONERI	684.832.792	596.792.860
C) TRATTAMENTO DI FINE RAPPORTO DI LAVORO SUBORDINATO	230.258	333.395
D) DEBITI		
1) Obbligazioni	1.615.999.000	897.699.000
- di cui esigibili oltre 12 mesi	1.615.999.000	897.699.000
3) Debiti verso soci	355.344	846.439
5) Debiti verso altri finanziatori	515.186	515.186
7) Debiti verso fornitori	4.258.372	5.400.175
9) Debiti verso impresa controllate	361.002.300	267.891.411
10) Debiti verso impresa collegate	252	
11) Debiti verso controllanti		32.323
12) Debiti tributari	167.035	4.571.666
13) Debiti verso istituti di previdenza e sicurezza sociale	817.198	836.253
14) Altri debiti	22.074.211	32.471.243
TOTALE DEBITI	2.006.693.898	1.210.263.697
E) RATEI E RISCONTI		
1) Ratei	49.580.211	37.407.458
TOTALE RATEI E RISCONTI	49.580.211	37.407.458
TOTALE PASSIVO	8.493.184.331	7.557.474.404

Unipol Gruppo Finanziario S.p.A.
Stato Patrimoniale

Valori in euro

GARANZIE, IMPEGNI E ALTRI CONTI D'ORDINE		31.12.2015	31.12.2014
I	GARANZIE PRESTATE		
	1) Fidejussioni		
	a controllate	32.728.632	21.720.062
	a terzi		1.107.650
	3) Altre garanzie personali		
	a controllate	1.393.280.758	1.469.348.701
	TOTALE GARANZIE PRESTATE	1.426.009.390	1.492.176.414
II	ALTRI CONTI D'ORDINE		
	1) Impegni	337.927.068	362.998.486
	2) Beni di terzi	1.808.948	1.242.994
	3) Titoli depositati presso terzi	5.803.725.386	5.457.506.329
	4) Altri	390.373.061	445.528.743
	TOTALE ALTRI CONTI D'ORDINE	6.533.834.463	6.267.276.552
	TOTALE GARANZIE, IMPEGNI E ALTRI CONTI D'ORDINE	7.959.843.853	7.759.452.966

Unipol Gruppo Finanziario S.p.A. Conto Economico

Valori in euro

	31.12.2015	31.12.2014
A) VALORE DELLA PRODUZIONE		
1) Ricavi delle vendite e delle prestazioni		93.958
2) Variazioni delle rimanenze di prodotti in corso di lavorazione, semilavorati e finiti	952	4.253
5) Altri ricavi e proventi:		
b) diversi	49.614.829	39.685.428
Totale altri ricavi e proventi	49.614.829	39.685.428
TOTALE VALORE DELLA PRODUZIONE	49.615.781	39.783.639
B) COSTI DELLA PRODUZIONE		
6) Materie prime, sussidiarie, di consumo e merci	288.488	315.559
7) Servizi	225.427.066	29.778.666
8) Godimento di beni di terzi	2.196.964	1.829.601
9) Personale:		
a) salari e stipendi	7.291.335	24.855.934
b) oneri sociali	4.164.032	7.849.826
c) trattamento di fine rapporto	1.080.231	1.140.937
e) altri costi	3.764.294	4.101.118
Totale personale	16.299.893	37.947.817
10) Ammortamenti e svalutazioni:		
a) ammortamento delle immobilizzazioni immateriali	37.411.640	17.571.448
b) ammortamento delle immobilizzazioni materiali	436.220	390.248
Totale ammortamenti e svalutazioni	37.847.860	17.961.696
12) Accantonamenti per rischi	115.351.764	197.294.315
14) Oneri diversi di gestione	5.470.851	5.843.438
TOTALE COSTI DELLA PRODUZIONE	199.998.526	290.971.091
DIFFERENZA TRA VALORE E COSTI DELLA PRODUZIONE (A-B)	(150.382.745)	(251.187.452)
C) PROVENTI E ONERI FINANZIARI		
15) Proventi da partecipazioni:		
a) in imprese controllate	296.826.335	380.768.838
d) in altre imprese		29.029
Totale proventi da partecipazioni	296.826.335	380.797.867
16) Altri proventi finanziari:		
a) da crediti iscritti nelle immobilizzazioni	8.764	14.736
4) da altri	8.764	14.736
c) da titoli iscritti nell'attivo circolante	7.913.521	6.582.342
d) proventi diversi dai precedenti	1.494.854	1.679.410
1) da imprese controllate	823.668	952.108
4) da altri	671.186	727.302
Totale altri proventi finanziari	9.417.139	8.276.488
17) Interessi e altri oneri finanziari:		
a) imprese controllate	2.858.843	3.445.456
d) altri	78.019.432	49.021.490
Totale Interessi e altri oneri finanziari	80.878.275	52.466.946
17-bis) Utili (perdite) su cambi	56.347	4.944
TOTALE PROVENTI E ONERI FINANZIARI	225.421.547	336.612.354


Unipol Gruppo Finanziario S.p.A. Conto Economico


Valori in euro

	31.12.2015	31.12.2014
D) RETTIFICHE DI VALORE DI ATTIVITA' FINANZIARIE		
18) Rivalutazioni:		
c) di titoli iscritti all'attivo circolante	217.119	4.512.842
Totale rivalutazioni	217.119	4.512.842
19) Svalutazioni:		
a) di partecipazioni	45.772.051	217.119
c) di titoli iscritti all'attivo circolante	10.953.598	2.556.756
Totale svalutazioni	56.725.649	2.773.875
TOTALE DELLE RETTIFICHE	(56.508.530)	1.738.968
E) PROVENTI E ONERI STRAORDINARI		
20) Proventi straordinari:		
a) Plusvalenze da alienazioni	4.447	97.734
b) Altri	5.526.417	8.638.075
Totale proventi straordinari	5.530.864	8.735.810
21) Oneri straordinari:		
b) Imposte relative a esercizi precedenti		1.789.801
c) Altri	736.794	529.599
Totale oneri straordinari	736.794	2.319.400
TOTALE DELLE PARTITE STRAORDINARIE	4.794.070	6.416.409
RISULTATO PRIMA DELLE IMPOSTE	23.324.342	93.580.278
22) Imposte sul reddito dell'esercizio, correnti, differite e anticipate		
a) Imposte correnti	(30.143.623)	(19.904.001)
b) Imposte differite	(1.087.634)	(516.588)
c) Imposte anticipate	(110.944.581)	(53.386.549)
Totale imposte sul reddito dell'esercizio	(142.175.837)	(73.807.137)
UTILE (PERDITA) DELL'ESERCIZIO	165.500.179	167.387.416

B

Nota
Integrativa





Struttura e contenuto del bilancio

Il Bilancio dell'esercizio 2015 di Unipol è redatto in conformità alle disposizioni del Codice Civile ed ai principi contabili nazionali approvati dall'Organismo Italiano di Contabilità (OIC). Unipol, infatti, qualificandosi come impresa di partecipazione assicurativa di cui all'art. 1, comma 1, lettera aa) del D. Lgs. 209/2005 (Codice delle Assicurazioni), tenuta a redigere il bilancio consolidato in conformità ai principi contabili internazionali, non può applicare i medesimi principi internazionali al bilancio separato dell'impresa secondo il disposto dell'art. 4 del D. Lgs. 38/2005.

Il bilancio è costituito dallo stato patrimoniale, dal conto economico e dalla presente Nota Integrativa; è inoltre corredato della Relazione degli Amministratori sulla gestione.

Come previsto dall'art. 2423, comma 5, del Codice Civile, i valori dello stato patrimoniale e del conto economico sono espressi in unità di euro, senza cifre decimali, mentre i valori riportati nella Nota Integrativa sono espressi in migliaia di euro, salvo ove diversamente indicato, così come consentito dal disposto dell'art. 2423 del Codice Civile.

I criteri di valutazione sono adottati nell'ottica della continuità aziendale, in applicazione dei principi di competenza, rilevanza e significatività dell'informazione contabile.

Dopo la chiusura dell'esercizio non si sono verificati eventi di rilievo che possano incidere sulle risultanze del bilancio.

Al fine di integrare l'informativa fornita dagli schemi obbligatori sopra richiamati, i dati del conto economico sono stati riesposti nell'allegato prospetto di riclassificazione e sono stati corredati dal prospetto delle variazioni nei conti del patrimonio netto e dal rendiconto finanziario.

Il bilancio è esposto in forma comparata con l'indicazione dei valori dell'esercizio precedente. Ove necessario, in caso di modifica di principi contabili, criteri di valutazione o di classificazione, i dati comparativi vengono rielaborati e riclassificati per fornire un'informativa omogenea e coerente.

Gli organi amministrativi delegati e il dirigente preposto alla redazione dei documenti contabili societari di Unipol hanno reso l'attestazione del bilancio d'esercizio ai sensi dell'articolo 81-ter del Regolamento Consob n. 11971 del 14 maggio 1999 e successive modifiche e integrazioni.

Il presente bilancio è sottoposto a revisione contabile da parte della società PricewaterhouseCoopers SpA, alla quale l'Assemblea dei Soci ha affidato l'incarico per gli esercizi 2012-2020.

Il 18 agosto 2015 è entrato in vigore il D. Lgs. 139/2015 che ha recepito la Direttiva Comunitaria 2013/34/EU introducendo una serie di novità significative su tutta la normativa del bilancio d'esercizio. Tali novità entreranno in vigore dal 1° gennaio 2016.

Fra i principali cambiamenti imposti dalla nuova normativa segnaliamo:

- modifiche agli schemi di stato patrimoniale e conto economico attraverso la soppressione di alcune voci, quali i proventi e oneri straordinari (scompare tutta la classe E del conto economico), spese di pubblicità e ricerche capitalizzate e conti d'ordine, e attraverso l'inserimento di altre voci, quali i crediti e debiti verso le consociate e proventi e oneri finanziari verso consociate;
- introduzione dell'obbligo del rendiconto finanziario per i bilanci d'esercizio ordinari;
- diverso trattamento delle azioni proprie, che non verranno più iscritte nell'attivo di bilancio, ma saranno contabilizzate in una riserva negativa di patrimonio netto;
- modifica di alcuni criteri di valutazione relativi principalmente a:
 - derivati, che saranno valutati al fair value con contropartita il conto economico;
 - aggi e disaggi di emissione che saranno valutati al costo ammortizzato;
 - attrezzature industriali e piccoli attrezzi che non potranno più essere ammortizzati a quote costanti, ma si dovrà trovare un nuovo metodo di valutazione che genererà plusvalenze/minusvalenze da contabilizzare in conto economico;
- alcune novità in tema di contenuto della relazione sulla gestione e della nota integrativa;
- modifica dei principi generali di redazione del bilancio.

Tale nuova normativa non è retroattiva ma, entrando in vigore dal 1° gennaio 2016, comporta una serie di valutazioni e impatti aventi effetti sul bilancio di apertura dell'esercizio.

Criteri di valutazione

I criteri di valutazione utilizzati nella formazione del bilancio chiuso al 31 dicembre 2015, di cui si elencano di seguito i principali, sono gli stessi utilizzati per la formazione del bilancio dell'esercizio precedente.

Immobilizzazioni immateriali

Le immobilizzazioni immateriali sono iscritte al costo storico di acquisizione o di produzione, comprensivo degli oneri accessori, e vengono ammortizzate in funzione della loro residua possibilità di utilizzo (3-5-10 anni). Per i progetti in corso d'opera l'ammortamento è sospeso e decorre dall'esercizio in cui inizia il relativo utilizzo.

I costi di impianto e di ampliamento sono ammortizzati in un periodo massimo di cinque anni, a decorrere dalla data di effetto dell'operazione a cui sono correlati, tenendo conto dell'utilità futura dei medesimi e della loro presunta vita utile.

Gli altri costi pluriennali sono ammortizzati in conto, in base alla loro presunta vita utile. Qualora venga meno l'utilità futura delle immobilizzazioni immateriali, le stesse sono azzerate con addebito al conto economico.

Immobilizzazioni materiali

Le immobilizzazioni materiali sono iscritte al costo di acquisizione e rettificata dai corrispondenti fondi ammortamento. Nel valore di iscrizione in bilancio si è tenuto conto degli oneri accessori e dei costi diretti e indiretti per la quota ragionevolmente imputabile al bene.

Gli ammortamenti sono computati secondo la vita utile del bene:

- impianti e attrezzature: da 3 a 7 anni di vita utile;
- beni mobili iscritti in pubblici registri: 4 anni di vita utile;
- mobili e macchine ufficio: da 3 a 8 anni di vita utile;
- macchine CED: da 2 a 5 anni di vita utile;
- cespiti fino a euro 516: vengono ammortizzati interamente in 1 anno.

Immobilizzazioni finanziarie

Sono principalmente rappresentate da partecipazioni di controllo.

Tali partecipazioni sono iscritte in bilancio al costo di acquisto o di sottoscrizione o ad un valore inferiore al costo nei casi in cui le partecipate presentino, sulla base della loro situazione patrimoniale, perdite durevoli di valore.

I titoli obbligazionari destinati a permanere durevolmente nel patrimonio della Società sono valutati al costo medio di acquisto o di sottoscrizione, rettificato o integrato dell'importo pari alla quota maturata nell'esercizio della differenza negativa o positiva tra il valore di rimborso ed il prezzo di acquisto, con separata rilevazione della quota di competenza relativa agli eventuali scarti di emissione. Vengono eventualmente svalutati solo a fronte di accertate perdite permanenti di valore. Per i titoli a tasso implicito (zero coupon bond ed altri) si tiene conto, per competenza, del rendimento maturato.

Il valore originario viene ripristinato in tutto o in parte negli esercizi successivi nel caso in cui vengano meno i motivi che avevano determinato la rilevazione di rettifiche di valore.

Crediti

Sono iscritti al valore di presumibile realizzo.

Attività finanziarie che non costituiscono immobilizzazioni

I titoli azionari che non costituiscono immobilizzazioni e le quote di fondi comuni di investimento sono iscritti al minore fra il costo medio d'acquisto ed il valore di mercato, corrispondente, per i titoli quotati, alla media aritmetica dei prezzi rilevati nell'ultimo mese dell'esercizio e, per i titoli non quotati, ad una stima prudente del loro presumibile valore di realizzo.

Per i titoli quotati, peraltro, qualora la media dell'ultimo mese non sia rappresentativa del valore di mercato, si ricorre per prudenza a medie ritenute più rappresentative.

I titoli obbligazionari utilizzati per impieghi a breve sono allineati al minore tra il costo medio, incrementato o rettificato degli scarti di emissione maturati e del rendimento maturato sui titoli a tasso implicito, e quello di mercato costituito, per i titoli quotati, dalla media aritmetica dei prezzi rilevati nel mese di dicembre e, per quelli non quotati, dal presumibile valore di realizzo al 31 dicembre, determinato sulla base del valore corrente dei titoli, negoziati in mercati regolamentati, aventi analoghe caratteristiche.

Le riduzioni di valore di esercizi precedenti non vengono mantenute qualora siano venuti meno i motivi che le hanno originate.

Strumenti finanziari derivati

Gli strumenti finanziari derivati sono esclusivamente utilizzati per finalità di copertura, a riduzione del profilo di rischio delle attività/passività coperte, ovvero ad ottimizzazione del profilo di rischio/rendimento delle stesse. I contratti derivati in essere a fine periodo sono valutati in modo coerente con l'attività/passività coperta.

Il valore corrente dei contratti derivati è determinato con il metodo del "costo di sostituzione", utilizzando prezzi e tassi correnti a fine esercizio per pari scadenza e confrontandoli con quelli contrattuali.

I premi incassati o pagati per opzioni su titoli, azioni, valute o tassi in essere a fine periodo sono iscritti rispettivamente nelle voci C.III.6) "Altri titoli" e D.14) "Altri debiti".

Alla scadenza dell'opzione:

- in caso di esercizio, il premio è portato a rettifica del prezzo di acquisto o vendita dell'attività sottostante;
- in caso di abbandono, il premio è registrato nella voce C) "Proventi e oneri finanziari".

Ratei e risconti

I Ratei e risconti attivi e passivi sono calcolati secondo il criterio della competenza economica e temporale.

Fondo per rischi ed oneri

I Fondi per rischi ed oneri sono stanziati per coprire perdite o passività, di esistenza certa o probabile, delle quali tuttavia alla chiusura dell'esercizio non è determinabile con certezza l'entità o la data di sopravvenienza. Nella valutazione di tali fondi sono stati rispettati i criteri generali di prudenza e competenza e gli stanziamenti riflettono la migliore stima possibile sulla base degli elementi a disposizione.

Trattamento di fine rapporto

Il Trattamento di fine rapporto riflette la passività maturata nei confronti dei dipendenti alla data di chiusura dell'esercizio, al netto delle quote devolute ai fondi di previdenza complementare ed al Fondo Tesoreria INPS, secondo le disposizioni vigenti.

Debiti

I Debiti sono iscritti al valore nominale.

Garanzie, impegni e altri conti d'ordine

Gli impegni e le garanzie sono indicati nei conti d'ordine al loro valore contrattuale.

Dividendi

I Dividendi sono contabilizzati nell'esercizio in cui sono incassati (criterio di contabilizzazione per cassa), ad eccezione dei dividendi da società controllate per i quali viene applicato il criterio di contabilizzazione per maturazione.

Riconoscimento dei costi e dei ricavi

I ricavi e i costi sono esposti in bilancio secondo i principi della prudenza e della competenza temporale.

Imposte sul reddito dell'esercizio

Le imposte, determinate sulla base della normativa fiscale in vigore, sono appostate secondo competenza tra i costi dell'esercizio. Rappresentano:

- gli oneri/proventi per le imposte correnti dell'esercizio;
- la composizione delle imposte anticipate e differite originate nell'esercizio e utilizzate in esercizi futuri;
- lo scarico, per la quota di competenza dell'esercizio, delle imposte anticipate e differite generate negli esercizi precedenti.

La Società, ai sensi dell'art. 117 e seguenti del D.P.R. n. 917/1986 e del D.M. 09/06/2004, ha optato in qualità di consolidante per il triennio 2015-2016-2017 per il regime di tassazione IRES del consolidato nazionale, al quale aderiscono 37 società, compresa UnipolSai, in qualità di consolidate. Con tali società Unipol ha sottoscritto un accordo relativo alla regolamentazione degli aspetti economico-finanziari disciplinanti l'adesione, provvedendo a rilevare patrimonialmente gli effetti legati al trasferimento del risultato fiscale IRES delle consolidate, calcolato in

conformità alle disposizioni di legge, tenendo conto delle rettifiche di consolidamento applicabili e dei crediti d'imposta spettanti.

Alla voce imposte è iscritta anche l'IRAP di competenza dell'esercizio, determinata sulla base di stime ritenute congrue alla luce delle informazioni disponibili alla data di redazione del bilancio e tenuto conto della normativa fiscale vigente.

Vengono infine rilevate, in applicazione del principio contabile n. 25 emanato dall'Organismo Italiano di Contabilità, alla voce Imposte, le imposte anticipate e differite, calcolate sulle differenze temporanee esistenti fra il risultato di bilancio e quello fiscale (sorte o scaricatesi nell'esercizio), interessando rispettivamente le attività per imposte anticipate ed il fondo imposte differite. Le attività per imposte anticipate vengono rilevate solo se esiste la ragionevole certezza della loro recuperabilità negli esercizi futuri.

La fiscalità differita è quantificata sulla base delle aliquote previste dalla normativa in vigore e riferibili agli esercizi futuri nei quali si prevede di assorbire in tutto o in parte le differenze temporanee che le hanno originate.

L'informativa di cui all'art. 2427, comma 1, n. 14 del Codice Civile, unitamente al prospetto di riconciliazione tra onere fiscale teorico ed effettivo, è riportata nella sezione "Conto economico - Imposte sul reddito dell'esercizio, correnti, differite e anticipate".

Conversione dei saldi in valuta estera

Le partite espresse in valuta estera sono gestite secondo i principi della contabilità plurimonetaria.

In ottemperanza a quanto previsto dall'art. 2426, comma 8-bis del Codice Civile, le immobilizzazioni materiali, immateriali e finanziarie (costituite da partecipazioni) in valuta sono iscritte al cambio al momento del loro acquisto; le altre partite espresse in valuta estera sono iscritte ai cambi di fine anno. Tutti i saldi di conversione sono imputati al conto economico.

L'eventuale utile netto non realizzato risultante dalla conversione viene iscritto, in sede di destinazione dell'utile d'esercizio, ad una riserva non distribuibile fino al momento dell'effettivo realizzo.

Cambi adottati

I cambi delle principali valute, adottati per la conversione in euro, sono i seguenti:

Valute	31/12/2015	31/12/2014
Dollaro Usa	1,0887	1,2141
Lira Sterlina	0,7340	0,7789
Franco Svizzero	1,0835	1,2024
Yen	131,0700	145,2300
Corona Danese	7,4626	7,4453
Corona Repubblica Ceca	27,0230	27,7350

Deroghe ai sensi dell'art. 2423, comma 4 del Codice Civile

Non sono state effettuate deroghe ai sensi dell'art. 2423, comma 4 del Codice Civile.

Incertezze nell'utilizzo di stime

L'applicazione di alcuni principi contabili implica necessariamente significativi elementi di giudizio basati su stime e assunzioni che risultano incerte al tempo della loro formulazione.

Per il bilancio dell'esercizio 2015 si ritiene che le assunzioni fatte siano appropriate e, conseguentemente, che il bilancio sia redatto con l'intento di chiarezza e che rappresenti in modo veritiero e corretto la situazione patrimoniale, finanziaria e il risultato economico dell'esercizio. Nell'ambito della Nota Integrativa, nei paragrafi di pertinenza, viene fornita adeguata ed esaustiva informativa in ordine alle motivazioni sottostanti le decisioni assunte e le valutazioni svolte. Al fine di formulare stime ed ipotesi attendibili si è fatto riferimento all'esperienza storica, nonché ad altri fattori considerati ragionevoli per la fattispecie in esame, in base a tutte le informazioni disponibili.

Non si può escludere, tuttavia, che variazioni in tali stime ed assunzioni possano determinare effetti significativi sulla situazione patrimoniale ed economica, nonché sulle passività ed attività potenziali riportate nel bilancio ai fini di informativa, qualora intervengano differenti elementi di giudizio rispetto a quelli a suo tempo espressi.

In particolare, l'impiego in maggior misura di valutazioni soggettive da parte della direzione aziendale si rende necessario nei seguenti casi:

- nella determinazione delle eventuali perdite di valore di investimenti partecipativi;
- nella determinazione del valore corrente di attività e passività finanziarie nei casi in cui lo stesso non sia direttamente osservabile su mercati attivi. Gli elementi di soggettività risiedono, in tal caso, nella scelta dei modelli di valutazione o nei parametri di input che potrebbero essere non osservabili sul mercato;
- nella definizione dei parametri utilizzati nelle valutazioni analitiche di titoli azionari immobilizzati per verificare l'esistenza di eventuali perdite durevoli di valore. In particolare ci si riferisce alla scelta dei modelli di valutazione e alle principali assunzioni e parametri utilizzati;
- nella stima della recuperabilità delle imposte anticipate;
- nella quantificazione dei fondi per rischi e oneri, per l'incertezza di quanto richiesto e dei tempi di sopravvenienza.

L'enunciazione di tali casi viene fornita con l'obiettivo di consentire al lettore di bilancio una migliore comprensione delle principali aree di incertezza, ma non è intesa in alcun modo a suggerire che assunzioni alternative potrebbero essere appropriate o più valide. In aggiunta, le valutazioni di bilancio sono formulate sulla base del presupposto della continuità aziendale, in quanto non sono stati individuati rischi che possano compromettere l'ordinato svolgimento dell'attività aziendale.

Informazioni sullo Stato Patrimoniale e sul Conto Economico

Stato Patrimoniale – Attivo

Le voci dello Stato Patrimoniale e le variazioni intervenute nella relativa consistenza, rispetto all'esercizio precedente, sono di seguito commentate ed integrate con le indicazioni richieste dalle vigenti norme.

B. Immobilizzazioni

B) I – Immobilizzazioni immateriali

La voce Immobilizzazioni immateriali ammonta al 31 dicembre 2015 ad euro 6.117 migliaia, con una variazione in diminuzione di euro 37.345 migliaia rispetto al saldo dell'esercizio precedente dovuta in particolare all'ammortamento integrale delle spese sostenute per l'aumento di capitale del 2012, il cui importo residuo al 31 dicembre 2014, incluso nella voce Costi di impianto e di ampliamento, ammontava a euro 35.880 migliaia.

Le restanti voci che compongono le immobilizzazioni immateriali sono, principalmente:

- Concessioni, licenze, marchi e diritti simili per euro 4.564 migliaia (euro 5.359 migliaia al 31/12/2014), costituite da licenze d'uso di programmi informatici e costi accessori per le relative personalizzazioni. La variazione in diminuzione è dovuta all'ammortamento dell'esercizio;
- Immobilizzazioni in corso e acconti per euro 57 migliaia (euro 49 migliaia al 31/12/2014), relativi a spese sostenute, nel corso dell'esercizio, per l'acquisto di licenze software e consulenze su progetti IT in particolare per il museo CUBO, non ancora produttive di benefici economici per la Società e pertanto non ancora ammortizzate;
- Altre per euro 1.496 migliaia (euro 2.169 migliaia al 31/12/2014). La variazione del saldo è interamente dovuta all'ammortamento dell'esercizio.

I valori sopra esposti sono stati iscritti nell'attivo con il consenso, ove richiesto, del Collegio Sindacale.

B) II – Immobilizzazioni materiali

La voce Immobilizzazioni materiali ammonta al 31 dicembre 2015 ad euro 1.675 migliaia (euro 1.920 migliaia al 31/12/2014) ed è costituita principalmente (euro 1.366 migliaia) da arredi, hardware ed opere d'arte (euro 1.578 migliaia al 31/12/2014).

Le movimentazioni intervenute nelle voci delle Immobilizzazioni Immateriali e Materiali e nei rispettivi fondi ammortamento sono riportate negli allegati 5 e 6 della presente Nota Integrativa.

B) III – Immobilizzazioni finanziarie

1) Partecipazioni

L'ammontare complessivo delle partecipazioni risulta al 31 dicembre 2015 pari ad euro 5.957.788 migliaia, contro euro 5.952.817 migliaia al termine dell'esercizio precedente, con un incremento di euro 4.970 migliaia (+0,1%).

Il relativo dettaglio è contenuto nel prospetto che segue:

Valori in migliaia di euro

Società	Attività	Capitale sociale	% partecipazione		Valore contabile
			diretta	indiretta	
UnipolSai Assicurazioni S.p.A.	Assicurazione e riassicurazione	2.031.445,96	50,99	9,03	4.527.708
Compagnia Assicuratrice Linear S.p.A.	Assicurazione e riassicurazione	19.300,00	100,00		70.507
Linear Life S.p.A.	Altro	5.180,11	100,00		3.577
Unisalute S.p.A.	Assicurazione e riassicurazione	17.500,00	98,53		36.613
Arca Vita S.p.A.	Assicurazione e riassicurazione	208.279,08	63,39		353.739
Unipol Banca S.p.A.	Istituto di credito	897.384,18	57,75	42,25	465.642
Ambra Property S.r.l.	Attività alberghiera	25.100,00	100,00		56.485
Unipol Finance S.r.l.	Finanziaria di partecipazioni	5.000,00	100,00		432.800
UnipolSai Investimenti SGR S.p.A.	SGR	3.913,59	51,00	29,00	10.710
UnipolSai Servizi Consortili S.c.r.l.	Altro	5.200,00	0,02	99,98	7
Totale					5.957.788

Il dettaglio delle movimentazioni intervenute nella voce B)III) "Partecipazioni" è riportato nell'allegato n. 7 alla presente Nota Integrativa.

La variazione del saldo è dovuta alle seguenti operazioni, effettuate nel corso del 2015:

- **UnipolSai S.p.A.**
Incremento della partecipazione di euro 25 migliaia da ricondursi all'acquisto, in data 29 maggio 2015, delle azioni della controllata UnipolSai, oggetto di recesso, nell'ambito del processo di conversione obbligatoria delle azioni di risparmio UnipolSai in azioni ordinarie, descritto nella Relazione sulla Gestione.
A seguito di tale conversione la partecipazione di controllo diretta detenuta da Unipol è passata dal 54,38% al 50,99%.
- **Compagnia Assicuratrice Linear S.p.A.**
In data 6 novembre 2015 è stato effettuato un versamento in conto capitale di euro 20.000 migliaia al fine di dotare la compagnia di mezzi propri sufficienti a coprire i requisiti prudenziali del regime Solvency II in vigore dal 1° gennaio 2016, anche in considerazione dell'operazione di acquisto dell'azienda assicurativa della consociata Dialogo Assicurazioni S.p.A. A seguito di tale operazione Linear ha acquisito le partecipazioni detenute da Dialogo in Pronto Assistenza Servizi S.c.r.l., UnipolSai Servizi Consortili S.c.r.l. e UCI S.c.r.l., inserite nel compendio di cessione. Il capitale sociale di Linear è rimasto invariato.
- **Linear Life S.p.A.**
Svalutazione per euro 2.598 migliaia, della partecipazione detenuta nella controllata Linear Life, il cui valore è stato sostanzialmente allineato a quello del patrimonio netto al 31 dicembre 2015 come risulta dal progetto di bilancio approvato dal Consiglio di Amministrazione di Linear Life in data 10 marzo 2016.
- **Ambra Property S.r.l.**
In data 31 luglio 2015 si è proceduto alla conversione dell'intero importo del finanziamento concesso ad Ambra Property, pari a euro 20.000 migliaia (in scadenza il 31 luglio 2015), in un versamento in conto capitale sociale al fine di consentire un rafforzamento patrimoniale della società, in luogo della proroga del finanziamento richiesta. A fine esercizio, la partecipazione nella suddetta controllata è stata svalutata per euro 12.010 migliaia. Il residuo maggior valore di iscrizione in bilancio rispetto alla corrispondente quota di patrimonio netto è riconducibile a plusvalori latenti su beni immobili.
- **Unipol Banca S.p.A.**
Svalutazione per euro 31.163 migliaia, della partecipazione detenuta nella controllata Unipol Banca, a seguito dell'allineamento alla valutazione effettuata con una metodologia di tipo reddituale sulla base del Piano *Impairment* 2016-2020 predisposto dalla banca stessa.
- **UnipolSai Investimenti SGR S.p.A.**
In data 17 giugno 2015 si è proceduto all'acquisto dalla controllata UnipolSai Assicurazioni di n. 1.995.930 azioni UnipolSai Investimenti SGR S.p.A. (corrispondenti ad una partecipazione pari al 51% del capitale sociale) ad un corrispettivo di euro 10.710 migliaia.
- **UnipolSai Servizi Consortili S.c.r.l.**
In data 24 novembre 2015 si è proceduto all'acquisto dalla controllata SAI Mercati Mobiliari SIM in Liquidazione dell'intera quota posseduta di UnipolSai Servizi Consortili al prezzo di euro 7 migliaia.

Nella tabella seguente si riporta l'elenco delle società controllate con indicazione del valore di bilancio e della relativa quota di patrimonio netto contabile calcolata sulla base dell'ultimo progetto di bilancio approvato dal Consiglio di Amministrazione della partecipata.

L'eventuale maggior valore della partecipazione in bilancio, rispetto alla corrispondente frazione di patrimonio netto contabile, è riferibile al valore patrimoniale, economico e strategico della società, unitamente alla redditività prospettica della medesima.

In particolare si specifica che:

- relativamente ad **UnipolSai Assicurazioni**, è stata adottata una metodologia del tipo SOP (Sum of the Parts) stimando separatamente il valore attribuibile alle attività nei rami Danni e alle attività nei rami Vita, utilizzando:

- una metodologia del tipo Dividend Discount Model (DDM) nella versione "excess capital" per UnipolSai Assicurazioni - Danni;
- una metodologia del tipo Appraisal Value per UnipolSai Assicurazioni - Vita;
- relativamente alle **altre società controllate assicurative**:
 - se operanti nei rami Danni è stata adottata la sopra descritta metodologia del Dividend Discount Model nella versione "excess capital"; ognuna di esse ha provveduto ad elaborare ed approvare autonomamente un piano di sviluppo su un arco temporale quinquennale; i risultati netti di tali piani hanno quindi costituito la base del metodo di valutazione individuato per tali società;
 - se operanti nei rami Vita è stata utilizzata la Metodologia dell'Appraisal Value.

Relativamente ad **Unipol Banca** è stata adottata, come per gli esercizi precedenti, una metodologia del tipo reddituale sulla base del Piano *Impairment* 2016-2020 predisposto dalla banca stessa. Dagli esiti di tale valutazione, tenuto conto delle analisi di sensitività svolte, è emersa la necessità di procedere ad una rettifica del valore contabile della partecipazione per un importo di euro 31.163 migliaia e contestualmente, a fronte del contratto di opzione put e call su n. 246.726.761 azioni Unipol Banca detenute da UnipolSai, si è proceduto ad incrementare per euro 14.837 migliaia il fondo rischi su partecipazioni. Il valore complessivo tra svalutazione e accantonamento al fondo rischi si posiziona nella fascia minima del *range* valutativo selezionato.

Per la partecipazione detenuta in **Ambra Property** si è proceduto ad effettuare una rettifica del valore contabile di euro 12.010 migliaia; il residuo maggior valore di iscrizione in bilancio rispetto alla corrispondente quota di patrimonio netto è riconducibile a plusvalori latenti su beni immobili.

La partecipazione **UnipolSai Investimenti SGR** evidenzia un maggior valore di iscrizione in bilancio rispetto alla corrispondente quota di patrimonio netto, attribuibile ad avviamento riconosciuto al momento dell'acquisizione da parte di Unipol della quota del 51% precedentemente detenuta da UnipolSai, avvenuta nel corso dell'esercizio, sulla base di una valutazione effettuata da un *advisor* indipendente.

Non si fornisce indicazione del valore delle partecipate determinato secondo il metodo del patrimonio netto in quanto il bilancio consolidato è redatto secondo i principi contabili internazionali IAS-IFRS.

Valori in migliaia di euro

Società	Valore contabile	Quota di possesso	Patrimonio netto al 31/12/2015	Quota del patrimonio netto di competenza
UnipolSai Assicurazioni S.p.A.	4.527.708	50,99	5.561.727	2.835.924
Compagnia Assicuratrice Linear S.p.A.	70.507	100,00	84.175	84.175
Linear Life S.p.A.	3.577	100,00	3.577	3.577
Unisalute S.p.A.	36.613	98,53	104.633	103.095
Arca Vita S.p.A.	353.739	63,39	326.336	206.865
Unipol Banca S.p.A.	465.642	57,75	718.006	414.648
Ambra Property S.r.l.	56.485	100,00	55.490	55.490
Unipol Finance S.r.l.	432.800	100,00	471.468	471.468
UnipolSai Investimenti SGR S.p.A.	10.710	51,00	13.072	6.667
UnipolSai Servizi Consortili S.c.r.l.	7	0,02	36.139	7
Totale	5.957.788		7.374.622	4.181.916

Tutte le società controllate appartenenti ai settori assicurativo e bancario rispettano i requisiti di solvibilità previsti dalle rispettive normative di settore.

Per maggiori informazioni sull'andamento delle società controllate si rinvia a quanto riportato nella Relazione sulla gestione.

2) Crediti

L'ammontare dei crediti iscritti tra le immobilizzazioni è pari a euro 5.359 migliaia, contro euro 5.656 migliaia al 31/12/2014. La variazione in diminuzione è dovuta principalmente al rimborso di quote di mutui e prestiti da parte dei dipendenti.

La voce, composta interamente da "Crediti verso altri", comprende:

- euro 4.444 migliaia relativi al pagamento in acconto a Banca Popolare dell'Emilia Romagna e Banca Popolare di Sondrio di un eventuale corrispettivo potenziale, da determinarsi in via definitiva nel 2019, in applicazione della clausola contrattuale di "earn in/earn out" sull'acquisto della partecipazione di controllo in Arca Vita, effettuato nel giugno 2010. Il contratto prevede un aggiustamento del prezzo complessivo determinato su un periodo di dieci anni, regolato al termine di ciascun quinquennio. L'ammontare dell'eventuale aggiustamento prezzo, corrisposto al termine del primo quinquennio, verrà compensato al termine del secondo quinquennio;
- euro 787 migliaia per prestiti con garanzia reale;
- euro 117 migliaia per prestiti concessi a dipendenti garantiti da polizze Vita;
- euro 11 migliaia per depositi cauzionali relativi ad utenze.

Gli importi esigibili oltre il 31/12/2016 sono pari ad euro 5.033 migliaia, di cui nessuno oltre il 31/12/2020.

C. Attivo circolante

C) I - Rimanenze

Al 31 dicembre 2015 la voce ha un saldo di euro 26 migliaia relativo alle rimanenze di prodotti finiti e merci presenti nel negozio del museo multimediale CUBO (euro 25 migliaia al 31/12/2014).

C) II - Crediti

Il saldo di tale voce al 31 dicembre 2015 è pari a euro 1.088.608 migliaia, con una variazione in aumento di euro 263.253 migliaia rispetto al 31/12/2014. La composizione ed i confronti con l'esercizio precedente sono riassunti nella seguente tabella:

Valori in migliaia di euro

	31/12/2015	31/12/2014
1) Crediti verso clienti	41	19
2) Crediti verso imprese controllate	466.541	412.364
3) Crediti verso imprese collegate	282	
4) Crediti verso controllanti	2.238	29.738
4 bis) Crediti tributari	128.353	5.519
4 ter) Imposte anticipate	490.601	376.327
5) Crediti verso altri	552	1.389
Totale	1.088.608	825.355

Gli importi esigibili oltre il 31/12/2016 sono pari ad euro 495.649 migliaia, di cui euro 243.164 migliaia oltre il 31/12/2020.

La voce "Crediti verso imprese controllate", pari ad euro 466.541 migliaia, comprende principalmente il credito maturato nei confronti delle società controllate UnipolSai, Unisalute, Arca Vita ed Unipol Finance, per i dividendi dell'esercizio 2015, per euro 296.825 migliaia (euro 375.926 migliaia al 31/12/2014) ed il credito relativo ad un deposito vincolato per dodici mesi, pari ad euro 150.000 migliaia, presso la controllata Unipol Banca, acceso in data 5 maggio 2015. Rientrano, inoltre, in questa voce il riaddebito dei costi per il distacco di personale verso le società del Gruppo e le commissioni attive sulla garanzia dei crediti della controllata Unipol Banca.

Il credito verso la controllante Finsoe S.p.A. passa da euro 29.738 migliaia al 31/12/2014 ad euro 2.238 migliaia al 31 dicembre 2015, a seguito dell'interruzione del consolidato fiscale in capo alla controllante Finsoe e all'istituzione di un nuovo regime di tassazione di gruppo in capo a Unipol che, a decorrere dall'esercizio 2015 e per il triennio 2015-2017, ha assunto il ruolo di consolidante di tutte le società del Gruppo Unipol aventi i requisiti normativamente previsti. Il saldo della voce al 31 dicembre 2015 (euro 2.238 migliaia) è relativo ad istanze di rimborso IRES presentate all'Erario da Finsoe S.p.A., in qualità di consolidante, per deduzione dal reddito IRES per le annualità dal 2004 al 2007 del 10% dell'IRAP dovuta ai sensi dell'art. 6 del D.L. 29/11/2008 n. 185.

La voce "Crediti tributari", pari ad euro 128.353 migliaia, è costituita da:

- euro 122.949 migliaia relativi a crediti verso l'Erario per saldo IRES derivante dall'imponibile del Consolidato Fiscale;

- euro 1.092 migliaia relativi ad istanze di rimborso per deducibilità del 10% dell'IRAP dovuta dal reddito IRES ai sensi dell'art. 6 del D. L. 29/11/2008 n. 185, presentate direttamente dalla incorporata Aurora Assicurazioni;
- euro 2.594 migliaia di crediti per IRAP di esercizi precedenti (euro 3.294 migliaia al 31/12/2014);
- euro 1.718 migliaia relativi ad altri crediti verso l'Erario, afferenti principalmente a rimborsi di imposte versate in esercizi precedenti.

Il saldo delle imposte anticipate al 31 dicembre 2015, pari a 490.601 migliaia di euro, evidenzia una variazione in aumento di euro 114.275 migliaia rispetto al 31/12/2014. Le variazioni intervenute nell'esercizio sono riepilogate nella tabella seguente.

Valori in migliaia di euro

Esistenza iniziale all'1/1/2015	376.327
Riallineamento aliquote	95.392
Altri incrementi dell'esercizio	33.452
Utilizzi dell'esercizio	(14.569)
Saldo finale al 31/12/2015	490.601

Si evidenzia che, nell'ambito dell'ordinario processo di valutazione a fini di bilancio, Unipol ha rideterminato la fiscalità differita attiva e passiva tenendo conto, da un lato, dell'intervenuta riduzione dell'aliquota ordinaria IRES dal 27,5% al 24%, introdotta dalla Legge 208/2015 a decorrere dal periodo di imposta 2017, e, dall'altro, del maggior grado di certezza in merito alla recuperabilità delle imposte anticipate derivante dal modificato perimetro del consolidato fiscale, nonché dalle positive proiezioni economico-finanziarie sviluppate per i prossimi esercizi ai fini dell'effettuazione dell'*impairment test*. Da tale valutazione è derivato un incremento netto di imposte anticipate per riallineamento di aliquote dell'importo complessivo di euro 95.392 migliaia di euro, così composto:

- incremento per euro 115.793 migliaia di euro per effetto dell'allineamento all'aliquota del 24% delle imposte anticipate originariamente rilevate nell'esercizio 2011 nei limiti dell'aliquota del 16%, corrispondente all'imposta sostituita all'epoca assolta, a fronte dell'affrancamento degli avviamenti iscritti nel bilancio consolidato e impliciti nel valore delle partecipazioni iscritte in bilancio ai sensi dell'art. 23, commi da 12 a 15, del D. L. 98/2011 convertito in Legge 111/2011. La variazione si qualifica come cambiamento di stima conseguente alle nuove informazioni disponibili sopra citate;
- decremento per euro 20.401 migliaia per effetto dell'allineamento dal 27,5% al 24% dell'aliquota delle altre imposte anticipate nette rilevate negli esercizi precedenti, per le quali non sia eventualmente prevedibile con ragionevole certezza il riversamento nell'esercizio 2016.

Le attività fiscali nette sono ritenute recuperabili sulla base dei piani previsionali delle società appartenenti al Gruppo, tenuto conto degli effetti connessi al consolidato fiscale, e delle norme vigenti sia in materia di riportabilità illimitata delle perdite fiscali in esercizi futuri, sia relative alla trasformazione in crediti di imposta delle attività per imposte anticipate in presenza di perdita civilistica e/o di perdita fiscale in presenza di ammortamenti di avviamenti fiscalmente rilevanti.

Per quanto riguarda il prospetto contenente le differenze temporanee che hanno comportato la rilevazione di imposte anticipate e differite (art. 2427, comma 1, n. 14 Codice Civile), si rimanda all'allegato n. 9 alla Nota Integrativa.

La voce "Crediti verso altri" dell'Attivo Circolante passa da euro 1.389 migliaia al 31/12/2014 ad euro 552 migliaia al 31 dicembre 2015.

Tale voce è costituita principalmente da:

- credito per euro 71 migliaia verso la Regione Sicilia per contributi regionali relativi ad un contratto di mutuo ipotecario estinto in anni precedenti;
- crediti vari verso dipendenti ed ex dipendenti per euro 157 migliaia;
- crediti per depositi cauzionali di utenze per 90 migliaia di euro.

La variazione in diminuzione è dovuta principalmente all'incasso di un credito verso ex amministratori per sanzioni ex artt. 193 e 195 del TUF, pari ad euro 600 migliaia.

La suddetta voce è esposta al netto dei relativi fondi svalutazione.

C) III - Attività finanziarie che non costituiscono immobilizzazioni

La voce, pari ad euro 337.055 migliaia al 31 dicembre 2015, è così composta:

Valori in migliaia di euro	31/12/2015	31/12/2014
Altre partecipazioni		3.444
Azioni proprie	2.210	21.915
Altri titoli	315.845	128.324
Totale	337.055	153.683

Le "azioni proprie" presenti in portafoglio, acquistate a servizio del Piano di Compensi basati su strumenti finanziari del tipo *performance share*, diminuiscono per euro 705 migliaia a seguito dell'assegnazione della seconda tranche di azioni relativa al Piano di Compensi 2010-2012 effettuata nel luglio 2015.

Gli "Altri titoli" sono costituiti da:

- titoli di Stato quotati per euro 201.873 migliaia (non presenti al 31/12/2014);
- obbligazioni quotate per euro 109.862 migliaia (euro 127.949 migliaia al 31/12/2014);
- obbligazioni non quotate per euro 375 migliaia (invariati rispetto al 31/12/2014);
- fondi esteri per euro 3.735 migliaia (euro 3.444 migliaia al 31/12/2014).

Il dettaglio delle azioni e titoli iscritti nell'attivo circolante è esposto nell'allegato n. 8 della Nota Integrativa.

C) IV - Disponibilità liquide

Le disponibilità liquide, che al 31 dicembre 2015 ammontano ad euro 875.195 migliaia (euro 541.060 migliaia al 31/12/2014), comprendono quasi interamente depositi bancari e postali, pari ad euro 875.186 migliaia, di cui euro 874.586 migliaia depositati presso la controllata Unipol Banca S.p.A. (euro 541.052 al 31/12/2014, di cui euro 534.229 migliaia depositati presso la controllata Unipol Banca S.p.A.).

D. Ratei e risconti

La voce "Ratei e risconti" al 31 dicembre 2015 ammonta ad euro 67.640 migliaia (euro 33.497 migliaia al 31/12/2014), ed è così costituita:

Valori in migliaia di euro	31/12/2015	31/12/2014
Ratei	1.017	1.458
Risconti	5.168	4.333
Disaggio su prestiti	57.455	27.706
Totale	67.640	33.497

La voce ratei è costituita per euro 846 migliaia da interessi su titoli e per euro 171 migliaia da interessi sul deposito vincolato di euro 150.000 migliaia acceso nel maggio 2015 presso la controllata Unipol Banca.

La voce risconti è costituita, principalmente, dalle spese di emissione sostenute per i tre prestiti obbligazionari senior emessi dalla Società. Nello specifico, euro 266 migliaia sono relativi al prestito 5% emesso nel 2009, euro 1.644 migliaia sono relativi al prestito 4,375% emesso nel 2014 ed euro 6.708 migliaia sono relativi al prestito 3% emesso nel corso del 2015.

La voce disaggio su prestiti, pari ad euro 57.455 migliaia al 31 dicembre 2015, si riferisce per euro 324 migliaia al prestito obbligazionario tipo *senior* 5% (2009-2017) emesso ad un prezzo pari ad euro 99,314, per euro 14.287 migliaia al prestito obbligazionario tipo *senior* 4,375% (2014-2021), emesso ad un prezzo pari ad euro 99,369 e per euro 42.844 migliaia al prestito obbligazionario tipo *senior* 3% (2015-2025) emesso ad un prezzo pari ad euro 99,881.

Alla data di sottoscrizione, il disaggio di emissione del prestito di nuova emissione, pari a euro 46.511 migliaia, include:

- i. i costi relativi alla differenza (pari ad euro 8.166 migliaia, alla data di sottoscrizione) tra il prezzo riconosciuto sul rapporto di scambio con il prestito *senior* 5% (108,2), incrementato della relativa quota di disaggi di emissione

- residua, ed il prezzo di rimborso del prestito di nuova emissione (corrispondente al valore nominale), per effetto delle adesioni all'Offerta di Scambio del prestito obbligazionario *senior* 5%, descritta nella Relazione sulla gestione;
- ii. i costi relativi alla differenza (pari ad euro 37.529 migliaia, alla data di sottoscrizione) tra il prezzo riconosciuto sul rapporto di scambio con il prestito *senior* 4,375% (115,222), incrementato della relativa quota di disaggi di emissione residua, ed il prezzo di rimborso del prestito di nuova emissione (corrispondente al valore nominale), per effetto delle adesioni all'Offerta di Scambio del prestito obbligazionario *senior* 4,375%, descritta nella Relazione sulla gestione;
 - iii. per la quota residua (pari ad euro 816 migliaia, alla data di sottoscrizione), la differenza tra il prezzo di emissione (99,881) e di rimborso (corrispondente al valore nominale) per la porzione del prestito 3% (2015-2025) sottoscritta dagli investitori senza procedere allo scambio di cui al punto precedente.

Stato Patrimoniale - Passivo

A. Patrimonio netto

I movimenti registrati nell'esercizio, rispetto al bilancio precedente, sono organicamente esposti nell'allegato prospetto delle variazioni intervenute nei conti di patrimonio netto (allegato n. 2).

E' stato inoltre predisposto il prospetto relativo alla utilizzazione e disponibilità delle riserve patrimoniali, come richiesto dall'art. 2427, comma 1, voce 7-bis del Codice Civile (allegato n. 3).

Il capitale sociale e le riserve patrimoniali al 31 dicembre 2015 ammontano complessivamente a euro 5.586.347 migliaia (euro 5.545.290 migliaia al 31/12/2014); l'incremento del saldo, pari ad euro 41.057 migliaia, è stato determinato dall'utile dell'esercizio, al netto dei dividendi distribuiti nell'esercizio 2015.

Al 31 dicembre 2015 il capitale sociale ammonta ad euro 3.365.292 migliaia (invariato rispetto al 31/12/2014), interamente sottoscritto e versato, ed è costituito da n. 717.473.508 azioni, tutte ordinarie, a seguito della conversione, avvenuta a fine giugno 2015, di tutte le n. 273.479.517 azioni privilegiate in n. 273.479.517 ordinarie, aventi le medesime caratteristiche delle azioni ordinarie in circolazione alla data di efficacia della conversione.

Il dettaglio delle riserve patrimoniali, che al 31 dicembre 2015 ammontano a euro 2.221.055 migliaia, è esposto, con l'indicazione anche dei valori dell'esercizio precedente, nella seguente tabella:

Valori in migliaia di euro

	31/12/2015	31/12/2014
A.II Riserva sovrapprezzo emissione azioni	1.410.009	1.410.009
A.III Riserva rivalutazione L.413/91	20.701	20.701
A.IV Riserva legale	529.127	512.388
A.VI Riserva per azioni proprie in portafoglio	21.210	21.915
A.VII Riserva straordinaria	76.692	51.668
Fondo acquisto azioni proprie	100.000	100.000
Fondo acquisto azioni controllante	45.000	45.000
Riserva da concambio	18.315	18.315
	2.221.055	2.179.997

B. Fondi per rischi e oneri

Nella tabella seguente sono riepilogate le movimentazioni intervenute nel corso dell'esercizio nel "Fondo per rischi e oneri" che, al 31 dicembre 2015, risulta pari ad euro 684.833 migliaia, di cui euro 4.081 migliaia compresi nella voce "Per imposte, anche differite" relativi ad imposte differite IRES sui dividendi registrati per competenza ed euro 680.751 migliaia compresi nella voce "Altri":

Valori in migliaia di euro

	31/12/2014	Incrementi		Decrementi		31/12/2015
		Accantonamenti	Utilizzi	Altri		
Fondo per imposte, anche differite	5173	4.073	(5.165)			4.081
Fondo per oneri e rischi diversi	494.750	100.515	(26.064)	(348)		568.854
Fondo rischi su opzioni	95.079	14.837				109.916
Fondo esodo personale		192				192
Fondo per imposte di esercizi precedenti	1.790					1.790
	596.793	119.617	(31.229)	(348)		684.833

Gli accantonamenti al "Fondo per oneri e rischi diversi" sono quasi interamente costituiti in relazione al contratto di Indennità crediti con la controllata Unipol Banca S.p.A. a fronte delle quali, in seguito ad apposite ed analitiche analisi sui rischi assunti, sulla recuperabilità dei crediti e sulla idoneità delle garanzie reali poste a salvaguardia degli stessi, è stato effettuato un accantonamento nel 2015 di euro 100.000 migliaia (euro 196.000 migliaia nel 2014).

Il "Fondo rischi su opzioni" accoglie gli accantonamenti dovuti in relazione al contratto di opzione put in essere su n. 246.726.761 azioni Unipol Banca detenute da UnipolSal a seguito degli esiti prodotti dalla valutazione effettuata sulla partecipazione.

Il "Fondo per imposte di esercizi precedenti", invariato rispetto allo scorso esercizio, è relativo all'accantonamento sul contenzioso ex Aurora Assicurazioni afferente il periodo d'imposta 2007.

C. Trattamento di fine rapporto di lavoro subordinato

La consistenza del Trattamento di fine rapporto al 31 dicembre 2015, pari ad euro 230 migliaia, si decrementa rispetto all'esercizio precedente per euro 103 migliaia, principalmente per effetto di liquidazioni e trasferimenti di personale ad altre società del Gruppo.

Le movimentazioni intervenute nell'esercizio sono dettagliate nella tabella che segue:

Valori in migliaia di euro

Esistenze all'1/1/2015	333
Incrementi dell'esercizio	
Accantonamento dell'esercizio	1.067
Decrementi dell'esercizio	
Trasferimento al fondo pensione	(793)
Trasferimenti tesoreria INPS	(180)
Liquidazioni dell'esercizio	(6)
Altre variazioni in diminuzione	(137)
Saldo finale al 31/12/2015	230

D. Debiti

Il saldo di tale voce al 31 dicembre 2015 risulta pari ad euro 2.006.694 migliaia (euro 1.210.264 migliaia al 31/12/2014). La composizione della voce ed il relativo confronto con l'esercizio precedente sono riassunti nella seguente tabella:

Valori in migliaia di euro

	31/12/2015	31/12/2014
Obbligazioni	1.615.999	897.699
Debiti verso soci	355	846
Debiti verso altri finanziatori	515	515
Debiti verso fornitori	4.258	5.400
Debiti verso imprese controllate	361.002	267.891
Debiti verso imprese collegate	0,3	
Debiti verso controllanti		32
Debiti tributari	1672	4.572
Debiti verso istituti di previdenza e sicurezza sociale	817	836
Altri debiti	22.074	32.471
Totale	2.006.694	1.210.264

Tutti i debiti hanno scadenza entro 12 mesi, ad eccezione delle "Obbligazioni", le cui condizioni sono di seguito riepilogate.

La voce "Obbligazioni" ammonta ad euro 1.615.999 migliaia (euro 897.699 migliaia al 31/12/2014), ed è così composta:

- per un ammontare pari a euro 298.647 migliaia (397.699 migliaia di euro al 31/12/2014) di valore nominale del prestito obbligazionario *senior*, quotato presso la Borsa del Lussemburgo, con durata settennale (scadenza gennaio 2017) e tasso d'interesse fisso pari al 5%;
- per un ammontare pari a euro 317.352 migliaia (500.000 migliaia di euro al 31/12/2014) di valore nominale del prestito obbligazionario *senior*, quotato presso la Borsa del Lussemburgo, con durata settennale (scadenza marzo 2021) e tasso d'interesse fisso pari al 4,375%.

In relazione ai suddetti prestiti si ricorda che il Consiglio di Amministrazione del 10/02/2015 ha deliberato un'operazione di *liability management* tramite *exchange offer* con la quale determinare una migliore correlazione con i flussi attivi mediante la sostituzione di parte dell'esposizione debitoria in essere al 31/12/2014, con altro prestito obbligazionario *senior* di nuova emissione, per un ammontare pari a euro 1.000.000 migliaia di valore nominale, emesso in data 18/03/2015, quotato presso la Borsa del Lussemburgo, con durata decennale (scadenza marzo 2025) e tasso d'interesse fisso pari al 3%.

L'operazione di *liability management* tramite *exchange offer* e la correlata emissione sopra descritta sono state attuate a valere sul programma di *Euro Medium Term Notes (EMTN Programme)*, dell'importo nominale complessivo di massimi 2.000.000 migliaia di euro, costituito nel dicembre 2009.

L'importo degli interessi di competenza dell'esercizio ammonta ad euro 55.122 migliaia (euro 41.013 migliaia al 31/12/2014).

La voce "Debiti verso soci" ammonta al 31 dicembre 2015 ad euro 355 migliaia (euro 846 migliaia al 31/12/2014) ed è costituita da debiti per dividendi verso gli azionisti deliberati negli anni precedenti e non ancora liquidati. La variazione in diminuzione del debito è relativa ai dividendi 2009 portati a sopravvenienze in quanto non più esigibili.

La voce "Debiti verso fornitori" passa da euro 5.400 migliaia al 31/12/2014 ad euro 4.258 migliaia al 31 dicembre 2015.

La voce "Debiti verso imprese controllate" presenta, al 31 dicembre 2015, un saldo pari ad euro 361.002 migliaia (euro 267.891 migliaia al 31/12/2014), ed è composta principalmente da:

- euro 267.785 migliaia (invariato rispetto al 2014), relativi a due finanziamenti in essere con la controllata UnipolSai Assicurazioni S.p.A. concessi all'atto del subentro da parte di quest'ultima nel ruolo di emittente di prestiti obbligazionari originariamente emessi da Unipol. I finanziamenti, che sono rimborsabili a vista, in tutto o in parte su richiesta di UnipolSai Assicurazioni S.p.A., e comunque almeno tre giorni prima della data di rimborso dei suddetti prestiti obbligazionari, sono remunerati ad un tasso pari all'Euribor a tre mesi maggiorato di 100 punti base. Nel corso del 2015 sono maturati interessi passivi per euro 2.744 migliaia;
- euro 92.986 migliaia nei confronti di società controllate dovuti in relazione al consolidato fiscale in essere;
- euro 165 migliaia nei confronti della società indirettamente controllata Midi S.r.l. dovuti in relazione alla liquidazione IVA di Gruppo.

Il saldo dei "Debiti tributari" al 31 dicembre 2015 è pari a 1.672 migliaia di euro, con un decremento di euro 2.900 migliaia rispetto allo scorso esercizio, da ricondurre principalmente alla diminuzione del saldo a debito dell'esercizio emerso dalla dichiarazione IVA di Gruppo, che passa da 3.256 migliaia di euro a fine 2014 a 0,5 migliaia di euro a fine 2015.

Il saldo dei "Debiti verso istituti di previdenza e sicurezza sociale" al 31 dicembre 2015 è pari a euro 817 migliaia (euro 836 migliaia al 31/12/2014). Tale voce si riferisce ai debiti in essere a fine esercizio verso Istituti previdenziali per le quote contributive a carico della Società ed a carico dei dipendenti per le retribuzioni del mese di dicembre.

Il saldo degli "Altri debiti" al 31 dicembre 2015 è pari ad euro 22.074 migliaia e si decrementa rispetto all'esercizio precedente di 10.397 migliaia di euro. Il saldo è principalmente composto da:

- euro 12.891 migliaia per minus da valutazione di strumenti finanziari derivati (un'opzione call ed un'opzione put) aventi come sottostante azioni della controllante Finsoe S.p.A.;
- euro 7.325 migliaia per accantonamenti a fronte di incentivazioni retributive del personale (euro 24.119 migliaia al 31/12/2014);
- euro 1.369 migliaia per passività per ferie non godute (euro 1.050 migliaia al 31/12/2014).

E. Ratei e risconti

La voce "Ratei e risconti" presenta un saldo al 31 dicembre 2015 pari ad euro 49.580 migliaia (euro 37.407 migliaia al 31/12/2014), quasi interamente costituito dal rateo interessi sui tre prestiti obbligazionari senior, il primo con scadenza nel gennaio 2017 (interessi per euro 14.482 migliaia), il secondo con scadenza nel marzo 2021 (interessi per euro 11.418 migliaia) ed il terzo con scadenza nel marzo 2025 (interessi per euro 23.607 migliaia).

Garanzie, impegni e altri conti d'ordine

Il dettaglio delle "Garanzie, impegni e altri conti d'ordine", pari ad euro 7.959.844 migliaia al 31 dicembre 2015 (euro 7.759.453 migliaia al 31/12/2014), è esposto nella tabella seguente:

Valori in migliaia di euro

	31/12/2015	31/12/2014
Garanzie prestate		
Fidelussioni controllate	32.729	21.720
Fidelussioni e avalli prestati nell'interesse di terzi		1.108
Altre garanzie personali prestate nell'interesse di controllate	1.393.281	1.469.349
Totale	1.426.009	1.492.176
Impegni		
Altri impegni	337.927	362.998
Totale	337.927	362.998
Beni di terzi		
Azioni di dipendenti in deposito	1.727	1.226
Altri beni	82	17
Totale	1.809	1.243
Titoli depositati presso terzi	5.803.725	5.457.506
Altri conti d'ordine		
Garanzie reali ricevute da terzi	221	341
Garanzie prestate da terzi nell'interesse dell'impresa	1.666	1.666
Garanzie prestate da controllate nell'interesse dell'impresa	45	45
Altri conti d'ordine	388.442	443.477
Totale	390.373	445.529
TOTALE GARANZIE, IMPEGNI E ALTRI CONTI D'ORDINE	7.959.844	7.759.453

Tra le "Altre garanzie personali prestate nell'interesse di controllate" sono iscritte:

- garanzie rese nell'interesse della controllata UnipolSai Assicurazioni S.p.A. relativamente ai prestiti obbligazionari subordinati emessi originariamente da Unipol, nei quali UnipolSai Assicurazioni S.p.A. è subentrata come emittente nel corso del 2009: UGF 7% con scadenza 2021 (per euro 300.000 migliaia) e UGF 5,66% con scadenza 2023 (per euro 261.689 migliaia);
- garanzie sui crediti della controllata Unipol Banca S.p.A., per euro 831.592 migliaia a fronte del contratto di indennità in essere.

La voce "Altri impegni" è costituita quasi interamente da impegni a fronte di vendite di opzioni put (euro 337.827 migliaia). Nello specifico:

- euro 6.200 migliaia, sono relativi al contratto di vendita di un'opzione put avente come sottostante n. 30.646.000 azioni della controllante Finsoe S.p.A. L'impegno registrato al 31 dicembre 2015 è al netto della minus da valutazione operata sull'opzione put a fine anno, pari ad euro 12.891 migliaia.
- euro 331.627 migliaia, sono relativi al contratto di vendita di un'opzione put su n. 246.726.761 azioni di Unipol Banca, detenute da UnipolSai Assicurazioni con scadenza 6 gennaio 2019.

I "Titoli depositati presso terzi" comprendono quasi esclusivamente titoli depositati presso imprese del Gruppo, per un importo pari ad euro 5.799.990 migliaia.

La voce "Altri conti d'ordine" è costituita principalmente per euro 350.718 migliaia dalle opzioni di acquisto call correlate alle opzioni put descritte alla voce "Altri impegni", di cui euro 331.627 migliaia relativi all'opzione call su n. 246.726.761 azioni della controllata Unipol Banca ed euro 19.091 migliaia relativi all'opzione call su azioni Finsoe S.p.A..

Informazioni sugli strumenti finanziari derivati

Coerentemente con le linee di indirizzo stabilite con delibera del Consiglio di Amministrazione della Società in data 18 giugno 2015, l'operatività in strumenti finanziari derivati nell'esercizio è rivolta unicamente a perseguire due obiettivi: ridurre il rischio di investimento (copertura) o pervenire ad una gestione efficace del portafoglio escludendo fini puramente speculativi.

Tali finalità sono conseguite utilizzando gli specifici strumenti derivati elencati nella delibera del Consiglio di Amministrazione ed hanno per oggetto titoli compresi nel portafoglio al momento della conclusione del relativo contratto e per tutta la durata del medesimo.

Tutte le operazioni sono effettuate con controparti di natura bancaria o assimilata.

Le posizioni in strumenti derivati in essere alla fine dell'esercizio sono di seguito evidenziate.

A. Contratti derivati che comportano lo scambio a termine di capitali

Il valore attribuito è costituito dal prezzo di regolamento dei contratti stessi. Per le operazioni in valuta è stato applicato il cambio pattuito a termine:

Valori in migliaia di euro

Descrizione dell'operazione	N° di operazioni	Valore nozionale al 31/12/2015
Acquisto di opzioni call	2	350.718
Vendita di opzioni put	2	337.827

Gli importi evidenziati in tabella si riferiscono ai seguenti contratti:

- contratto di acquisto di un'opzione call avente come sottostante n. 30.646.000 azioni della controllante Finsoe S.p.A., corrispondenti all'1,43% del capitale sociale della medesima, a cui è collegato un contratto per la vendita di un'opzione put avente uguali caratteristiche e valore nozionale. Tali contratti sono stati rinnovati nel mese di luglio 2015 fino a gennaio 2017. Al 31 dicembre 2015 relativamente al contratto di opzione put è stata rilevata una minus da valutazione pari a euro 12.891 migliaia;
- contratto relativo ad un'opzione di vendita (opzione put) su n. 246.726.761 azioni Unipol Banca S.p.A. detenute da UnipolSai, con scadenza gennaio 2019, ad un prezzo pari al valore di carico di detta partecipazione (e quindi pari a euro 331.627 migliaia), a cui è collegata una corrispondente opzione di acquisto (opzione call) sulla medesima partecipazione, allo stesso prezzo ma con la possibilità per Unipol di esercizio in qualunque momento fino alla scadenza (gennaio 2019).

Come prescritto dall'art. 2427-bis, comma 1 del Codice Civile, si precisa che il *fair value* dell'opzione put e call su azioni Finsoe al 31 dicembre 2015 è negativo per euro 12.891 migliaia.

B. Contratti derivati che non comportano lo scambio a termine di capitali

Al 31 dicembre 2015 la Società non detiene contratti di questo tipo.

Conto Economico

Il conto economico è strutturato secondo le disposizioni dell'art. 2425 del Codice Civile; i costi e i ricavi sono rilevati separatamente senza compensazioni di partite.

A. Valore della produzione

Il valore totale della produzione al 31 dicembre 2015 ammonta ad euro 49.616 migliaia, contro euro 39.784 migliaia al 31/12/2014.

A.5 Altri ricavi e proventi

Gli Altri ricavi e proventi passano da euro 39.685 migliaia al 31/12/2014 ad euro 49.615 migliaia al 31 dicembre 2015, principalmente per l'aumento delle commissioni attive relative al contratto di indennizzo sui crediti della controllata Unipol Banca S.p.A che al 31 dicembre 2015 sono pari ad euro 26.682 migliaia contro euro 18.538 migliaia al 31/12/2014. Le altre voci che concorrono a comporre il saldo si riferiscono principalmente a:

- recuperi di costi per prestazioni di personale Unipol distaccato presso società del Gruppo, per euro 19.406 migliaia (euro 17.891 migliaia al 31/12/2014);
- compensi riversati alla Società per l'attività di Consigliere di Amministrazione che il personale svolge presso altre società, per euro 3.166 migliaia (euro 2.854 migliaia al 31/12/2014).

B. Costi della produzione

Il valore totale dei costi della produzione al 31 dicembre 2015 ammonta ad euro 199.999 migliaia contro euro 290.971 migliaia al 31/12/2014.

B.6 Materie prime, sussidiarie, di consumo e merci

La voce, pari ad euro 288 migliaia (euro 316 migliaia al 31/12/2014) è costituita da costi per l'acquisto di stampati, cancelleria e merci per il negozio allestito presso il museo CUBO.

B.7 Costi per servizi

La voce, pari ad euro 22.543 migliaia al 31 dicembre 2015 (euro 29.779 migliaia al 31/12/2014), risulta così costituita:

Valori in migliaia di euro

	31/12/2015	31/12/2014
Costi per servizi informatici	136	189
Consulenze tecniche, legali, amministrative	6.018	8.849
Energia elettrica, riscaldamento e pulizie	1.087	986
Organi sociali	3.077	3.157
Prestazioni di servizi riguardanti il personale	499	392
Postali e telefoniche	213	385
Altri costi di struttura	438	357
Social e assembleari	469	331
Pubblicità	3.770	4.706
Manutenzioni, riparazioni e aggiornamenti software	246	304
Corrispettivi per la revisione legale e altri servizi di attestazione	264	222
Convegni, riunioni, eventi societari	216	324
Servizi da controllate	6.108	9.576
Totale	22.543	29.779

Il decremento del costo per Servizi da controllate è da ricondursi principalmente al rinnovo del contratto con Unipol Banca, che ha comportato per Unipol una consistente riduzione dei costi per la gestione dei dossier titoli, che passano da euro 4.408 migliaia al 31/12/2014 ad euro 300 migliaia al 31 dicembre 2015. Si segnala inoltre la riduzione, rispetto allo scorso esercizio, di euro 1.860 migliaia dei costi relativi alle consulenze diverse da quelle informatiche.

B.8 Costi per godimento di beni di terzi

La voce, pari ad euro 2.197 migliaia al 31 dicembre 2015 (euro 1.830 migliaia al 31/12/2014), è costituita principalmente da affitti passivi per immobili ad uso proprio della Società (euro 1.723 migliaia al 31 dicembre 2014). Sono compresi nella voce anche euro 389 migliaia relativi ai contratti di noleggio delle auto assegnate ai dirigenti.

B.9 Costi per il personale

Il costo del lavoro al 31 dicembre 2015 ammonta a 16.300 migliaia di euro, rispetto a 37.948 migliaia di euro dell'esercizio precedente.

Nell'esercizio 2015 la Società ha rideterminato gli oneri stimati a fronte dei piani retributivi di partecipazione al capitale per il personale dirigente, nonché i relativi recuperi nel caso di personale distaccato presso altre società, con conseguente effetto positivo sulla presente voce di conto economico.

I dipendenti in forza alla Società sono passati da numero 83 unità al 31/12/2014 a numero 82 unità al 31 dicembre 2015, con le seguenti movimentazioni:

	31/12/2014	Assunzioni	Cessazioni	Passaggi a Società del Gruppo	31/12/2015
Amministrativi Tempo Indeterminato (T.I.)	83	2	(1)	(2)	82
Totale	83	2	(1)	(2)	82

Il numero medio dei dipendenti è di seguito specificato:

	Esercizio 2015	Esercizio 2014
Dirigenti	45	45
Impiegati	38	39
Totale	83	84

B.10 Ammortamenti e svalutazioni

Il saldo della voce, che al 31 dicembre 2015 è pari a 37.848 migliaia di euro (17.962 migliaia di euro al 31/12/2014), risulta essere così composto:

- ammortamenti delle immobilizzazioni immateriali per euro 37.412 migliaia;
- ammortamenti delle immobilizzazioni materiali per euro 436 migliaia.

La variazione in aumento del saldo della voce è dovuta, principalmente, all'ammortamento dei costi di impianto e di ampliamento relativi alle spese per aumento di capitale del 2012.

Il dettaglio delle movimentazioni degli attivi immateriali e materiali è esposto negli allegati n. 5 e n. 6 alla presente Nota Integrativa.

B.12 Accantonamenti per rischi

La voce, pari ad euro 115.352 migliaia al 31 dicembre 2015 (euro 197.294 migliaia al 31/12/2014), si riferisce, per euro 100.000 migliaia (euro 196.000 migliaia al 31/12/2014) all'accantonamento per rischi legati all'accordo di indennizzo crediti in favore della controllata Unipol Banca S.p.A., e, per euro 14.837 migliaia (non presenti al 31/12/2014) all'accantonamento effettuato al fondo rischi su opzioni a fronte della svalutazione rilevata sulla partecipazione Unipol Banca S.p.A.

B.14 Oneri diversi di gestione

La voce ammonta al 31 dicembre 2015 ad euro 5.471 migliaia (euro 5.843 migliaia al 31/12/2014) e si riferisce principalmente:

- per euro 3.258 migliaia a contributi versati ad organi di vigilanza e ad altre associazioni (euro 3.287 migliaia al 31/12/2014);
- per euro 1.100 migliaia ad erogazioni liberali (invariato rispetto al 31/12/2014);
- per euro 687 migliaia a spese sociali e assembleari (euro 371 migliaia al 31/12/2014).

C. Proventi e oneri finanziari

C.15 Proventi da partecipazioni

La voce ammonta ad euro 296.826 migliaia al 31 dicembre 2015 (euro 380.798 migliaia al 31/12/2014) ed è integralmente costituita dai dividendi, registrati per maturazione, delle società controllate UnipolSai, Unisalute, Arca Vita ed Unipol Finance (euro 380.769 migliaia al 31/12/2014).

C.16 Altri proventi finanziari

La composizione di tale voce, di ammontare pari ad euro 9.417 migliaia (euro 8.276 migliaia al 31/12/2014), è riepilogata nella seguente tabella:

Valori in migliaia di euro

	31/12/2015	31/12/2014
A) Da crediti iscritti nelle immobilizzazioni		
4. Altre	9	15
Totale	9	15
C) Da titoli iscritti nell'attivo circolante	7.914	6.582
D) Proventi diversi dai precedenti		
1. Imprese controllate	824	952
4. Altri	671	727
Totale	1.495	1.679
TOTALE	9.417	8.276

Gli Altri proventi da crediti iscritti nelle immobilizzazioni sono interamente riferiti agli interessi su mutui e prestiti verso dipendenti.

I Proventi da titoli iscritti nell'attivo circolante, pari ad euro 7.914 migliaia, includono principalmente interessi da obbligazioni per euro 4.292 migliaia (euro 4.415 migliaia al 31/12/2014) e plusvalenze derivanti dalla negoziazione di obbligazioni per euro 3.187 migliaia (euro 1.225 migliaia al 31/12/2014).

I Proventi diversi dai precedenti, pari ad euro 1.495 migliaia, sono principalmente costituiti da:

- euro 304 migliaia per interessi attivi bancari sui conti correnti accesi presso la controllata Unipol Banca S.p.A. (euro 390 migliaia al 31/12/2014);
- euro 520 migliaia per interessi sul finanziamento concesso alla controllata Ambra Property S.r.l., estinto nel mese di luglio 2015 con la conversione dell'intero importo del finanziamento, pari ad euro 20.000 migliaia, in un versamento in conto capitale sociale;
- euro 659 migliaia per interessi attivi su conti correnti accesi presso banche non appartenenti al Gruppo.

C.17 Interessi e altri oneri finanziari – C.17.bis Utili (perdite) su cambi

Gli Interessi e altri oneri finanziari figurano in bilancio al 31 dicembre 2015 per euro 80.878 migliaia (euro 52.467 migliaia al 31/12/2014), mentre la voce Utili (perdite) su cambi risulta positiva per 56 migliaia di euro (positiva per 5 migliaia di euro al 31/12/2014).

Valori in migliaia di euro

	31/12/2015	31/12/2014
Interessi e altri oneri finanziari		
a. Imprese controllate	(2.859)	(3.445)
d. Altri	(78.019)	(49.021)
Totale	(80.878)	(52.467)
Utili (perdite) su cambi	56	5
TOTALE	(80.822)	(52.462)

Gli Interessi e oneri finanziari da imprese controllate, pari ad euro 2.859 migliaia (euro 3.445 migliaia al 31/12/2014), comprendono gli interessi, le commissioni e gli oneri verso istituti di credito e società del Gruppo. La voce è costituita principalmente dagli interessi passivi sui finanziamenti in essere con UnipolSal che al 31 dicembre 2015 sono pari ad euro 2.744 migliaia (euro 3.329 migliaia al 31/12/2014).

La voce Interessi e oneri finanziari da altri, pari ad euro 78.019 migliaia (euro 49.021 migliaia al 31/12/2014), comprende principalmente:

- costo per il rinnovo del contratto con JP Morgan, relativo alle opzioni put e call su azioni Finsoe per euro 12.256 migliaia;

- interessi passivi relativi ai tre prestiti obbligazionari per euro 55.122 migliaia (euro 41.013 migliaia al 31/12/2014);
- oneri derivanti dall'emissione dei tre prestiti obbligazionari per euro 8.302 migliaia (euro 4.662 migliaia al 31/12/2014);
- minusvalenze sulla negoziazione di obbligazioni per euro 427 migliaia (euro 335 migliaia al 31/12/2014).

D. Rettifiche di valore di attività finanziarie

La voce al 31 dicembre 2015 presenta un saldo negativo pari ad euro 56.509 migliaia (positivo per euro 1.739 migliaia al 31/12/2014). Sul saldo negativo realizzato a fine 2015 hanno inciso le svalutazioni delle partecipazioni nelle società controllate Unipol Banca S.p.A. (euro 31.163 migliaia), Ambra Property S.r.l. (euro 12.010 migliaia) e Linear Life S.p.A. (euro 2.598 migliaia).

Oltre alle suddette svalutazioni di partecipazioni, al 31 dicembre 2015 la voce comprende:

- riprese di valore di titoli iscritti nell'attivo circolante per euro 217 migliaia (euro 4.513 migliaia al 31/12/2014);
- minus da valutazione di strumenti finanziari iscritti nell'attivo circolante per euro 10.954 migliaia (euro 2.557 migliaia al 31/12/2014). Tale voce è costituita quasi interamente dalla valutazione dei contratti derivati aventi come sottostante azioni della controllante Finsoe S.p.A., il cui effetto economico complessivo al 31 dicembre 2015 è pari ad euro 10.296 migliaia.

E. Proventi e oneri straordinari

La voce presenta, al 31 dicembre 2015, un saldo positivo pari ad euro 4.794 migliaia (positivo per euro 6.416 migliaia al 31/12/2014) e si riferisce alle seguenti voci:

Valori in migliaia di euro

	31/12/2015	31/12/2014
E.20) Proventi		
Plusvalenze da alienazioni	4	98
Altri proventi straordinari		
-Sopravvenienze attive	5.526	8.638
Totale	5.531	8.736
E.21) Oneri		
Imposte relative a esercizi precedenti		(1.790)
Altri oneri straordinari		
-Sopravvenienze passive	(737)	(530)
Totale	(737)	(2.319)
Proventi (oneri) straordinari netti	4.794	6.417

Tra le sopravvenienze attive figurano, principalmente:

- euro 4.417 migliaia relativi allo storno degli oneri sociali, non dovuti, rilevati negli esercizi precedenti sugli accantonamenti per politiche retributive basate su strumenti finanziari del tipo *performance share*;
- euro 485 migliaia relativi a dividendi non liquidati e non più esigibili da parte degli azionisti;
- euro 291 migliaia relativi ad eccedenze su quanto accantonato al Fondo rischi e oneri.

Tra le sopravvenienze passive figurano, principalmente:

- euro 518 migliaia relativi a un maggior costo per IVA indetraibile su locazioni passive.

Imposte sul reddito dell'esercizio, correnti, differite e anticipate

Le imposte di competenza dell'esercizio costituiscono un provento complessivo per euro 142.176 migliaia (provento per euro 73.807 migliaia al 31/12/2014) relativo alla valorizzazione della perdita fiscale per euro 30.144 migliaia oltre che al saldo netto della fiscalità differita attiva/passiva per euro 112.032 migliaia, come meglio evidenziato nella tabella che segue:

Valori in migliaia di euro

	IRES	Totale
Imposte correnti	30.144	30.144
Imposte anticipate e differite:		
- utilizzo imposte anticipate	(14.569)	(14.569)
- utilizzo imposte differite	5.169	5.169
- rilevazione imposte anticipate	30.122	30.122
- rilevazione imposte differite	(4.081)	(4.081)
- Riallineamento aliquote	95.392	95.392
Saldo Fiscalità anticipata/differite	112.032	112.032
Totale	142.176	142.176

Non si rilevano oneri né proventi per imposte IRAP, poiché la base imponibile ai fini di tale imposta risulta negativa e la normativa non consente la riportabilità delle perdite IRAP.

Per maggiori informazioni sugli effetti derivanti dal riallineamento delle aliquote, si fa rinvio a quanto già riportato a commento delle attività per imposte anticipate alla voce CII - Crediti.

Si riporta di seguito il prospetto di riconciliazione fra onere fiscale teorico e onere fiscale effettivo IRES.

Valori in migliaia di euro

	2015	2014
Risultato prima delle imposte	23.324	93.580
IRES teorica - Proventi/(Oneri)	(6.414)	(25.735)
Effetto fiscale derivante da variazione di imponibile permanenti		
Variazioni in aumento:	(24.406)	(2.624)
- Derivati - svalutazione	(6.202)	(703)
- Accantonamenti Passività Fiscali	(4.080)	(492)
- Interessi passivi	(735)	(591)
- Partecipazioni PEX - svalutazione	(12.587)	
- altre variazioni	(802)	(838)
Variazioni in diminuzione:	77.604	102.166
- Utilizzo accantonamento Passività Fiscale		2.635
- Dividendi esclusi	77.546	99.476
- altre variazioni	58	55
IRES di competenza - Proventi/(Oneri)	46.784	73.807
IRES adeguamento anticipate 24%	95.392	
Risultato dopo le imposte	165.500	167.387

Per quanto riguarda il prospetto contenente le differenze temporanee che hanno comportato la rilevazione di imposte anticipate e differite (art. 2427, comma 1, n. 14 Codice Civile), si rimanda all'allegato n. 9 alla Nota Integrativa.

Altre informazioni

Bilancio consolidato

Il Bilancio consolidato di Unipol è redatto ai sensi dell'art. 154-ter del D. Lgs. n. 58/1998 (TUF) e del Regolamento ISVAP n. 7 del 13 luglio 2007, e successive modificazioni, ed è conforme ai principi contabili internazionali IAS/IFRS emanati dallo IASB ed omologati dall'Unione Europea, con le relative interpretazioni emanate dall'IFRIC, secondo quanto disposto dal Regolamento comunitario n. 1606/2002, ed in vigore alla data di chiusura di bilancio.

Lo schema di esposizione, in quanto società di partecipazione assicurativa ai sensi dell'art. 1, comma 1, lettera aa) del D. Lgs. n. 209/2005 (Codice delle Assicurazioni), è conforme a quanto previsto dal Titolo III del Regolamento ISVAP n. 7 del 13 luglio 2007, e successive modificazioni, concernente gli schemi per il bilancio consolidato delle imprese di assicurazione e riassicurazione che sono tenute all'adozione dei principi contabili internazionali.

Corrispettivi di revisione legale e di servizi diversi dalla revisione

Nel prospetto seguente vengono indicati, ai sensi dell'art. 149-duodecies del Regolamento Emittenti Consob, i compensi che le società del Gruppo Unipol hanno corrisposto alla società di revisione, o società cui appartiene la medesima, per incarichi di revisione e per prestazione di altri servizi, distintamente indicati per tipo o categoria.

Valori in migliaia di euro

Tipologia di servizi	Soggetto che ha erogato il servizio	Destinatario	Compensi (*)
Revisione legale	PricewaterhouseCoopers S.p.A.	Unipol S.p.A.	154
Altri servizi professionali	PricewaterhouseCoopers S.p.A.	Unipol S.p.A.	318
Altri servizi professionali	PricewaterhouseCoopers Advisory S.p.A.	Unipol S.p.A.	77
Totale Unipol Gruppo Finanziario			549
Revisione legale	PricewaterhouseCoopers S.p.A.	Società controllate	3.180
Revisione legale	PricewaterhouseCoopers Dublino	Società controllate	136
Revisione legale	PricewaterhouseCoopers d.o.o.	Società controllate	81
Servizi di attestazione	PricewaterhouseCoopers S.p.A.	Società controllate	701
Altri servizi professionali	PricewaterhouseCoopers S.p.A.	Società controllate	495
Altri servizi: servizi fiscali	TLS Associazione Professionale di Avvocati e Commercialisti	Società controllate	45
Altri servizi professionali	PricewaterhouseCoopers Dublino	Società controllate	52
Altri servizi professionali	PricewaterhouseCoopers Advisory S.p.A.	Società controllate	179
Totale società controllate			4.868
Totale generale			5.417

(*) I compensi non includono l'eventuale IVA indetraibile; sono comprese le spese radddebitate

Operazioni con parti correlate

Accordo di indennizzo sui crediti Unipol Banca S.p.A.

Con la controllata Unipol Banca S.p.A. è in essere un contratto di Indennizzo Crediti, siglato nel mese di agosto 2011, relativamente ad un determinato perimetro creditizio, di natura prevalentemente ipotecaria. Al 31 dicembre 2015 l'importo dei crediti oggetto di indennizzo è pari ad euro 831.592 migliaia. A fine anno, le posizioni oggetto della garanzia sono 74.

A fronte degli impegni assunti, nel corso del 2015 Unipol ha incassato da Unipol Banca S.p.A. commissioni per euro 26.682 migliaia ed ha proceduto ad accantonare al Fondo Rischi e Oneri euro 100.000 migliaia, portando così l'ammontare del Fondo ad euro 566.956 migliaia, al netto di euro 25.790 migliaia corrisposti nel 2015 a Unipol Banca S.p.A. a titolo di indennizzo su posizioni definite.

Istituzione da parte della capogruppo Unipol del regime fiscale per la tassazione di gruppo degli imponibili fiscali (c.d. "consolidato fiscale") per il triennio 2015-2017, in qualità di consolidante

A decorrere dall'esercizio 2015 e per il triennio 2015-2017 è stato istituito un unico consolidato fiscale con consolidante Unipol e con tutte le società appartenenti al Gruppo Unipol nella qualità di società consolidate, interrompendo sia consolidato fiscale in capo alla controllante Finsoe, che ad esito dell'operazione di conversione

delle azioni privilegiate di Unipol in azioni ordinarie ha ridotto la propria quota di partecipazione al capitale ordinario di Unipol al di sotto del 50%, sia gli altri due autonomi consolidati fiscali in essere facenti capo a UnipolSai ed Arca Vita.

Finanziamenti passivi UnipolSai Assicurazioni S.p.A.

Sono in essere due contratti di finanziamento, accessi nel corso del 2009, per euro 267.785 migliaia (invariati rispetto al precedente esercizio). Gli interessi corrisposti a UnipolSai Assicurazioni S.p.A. nel corso del 2015 sono stati pari ad euro 2.744 migliaia.

Finanziamento concesso alla controllata Ambra Property

In data 31 luglio 2015 Unipol ha provveduto a convertire l'intero importo del finanziamento fruttifero concesso alla società controllata al 100% Ambra Property, pari ad euro 20.000 migliaia, in un versamento in conto capitale sociale al fine di consentire un rafforzamento patrimoniale della società.

Gli interessi attivi di competenza dell'esercizio 2015 sono pari ad euro 520 migliaia.

Acquisto da parte di Unipol del 51% di UnipolSai Investimenti SGR

In data 17 giugno 2015, Unipol ha acquistato da UnipolSai una quota pari al 51% del capitale sociale di UnipolSai Investimenti SGR.

Di seguito si fornisce, ad integrazione di quanto già evidenziato nei precedenti paragrafi della presente Nota Integrativa, l'ammontare e la tipologia delle attività, passività, costi e ricavi relativi ai rapporti con parti correlate:

Valori in migliaia di euro

	Controllante	Controllate	Collegate	Totale	Incidenza %	
Azioni e quote immobilizzate		5.957.788		5.957.788	70,1 (1)	559,0 (3)
Altri crediti	2.238	466.541	282	469.061	5,5 (1)	44,0 (3)
Depositi bancari		874.586		874.586	10,3 (1)	82,1 (3)
TOTALE ATTIVO	2.238	7.298.914	282	7.301.434	86,0 (1)	685,1 (3)
Debiti diversi		361.002		361.002	4,3 (1)	33,9 (3)
TOTALE PASSIVO		361.002		361.002	4,3 (1)	33,9 (3)
Proventi da terreni e fabbricati		6		6	0,0 (2)	0,0 (3)
Dividendi e altri prov. da azioni e quote		296.826		296.826	3,5 (2)	27,8 (3)
Altri proventi finanziari		824		824	0,0 (2)	0,1 (3)
Altri ricavi e proventi	12	48.268	570	48.850	0,6 (2)	4,6 (3)
TOTALE PROVENTI	12	345.924	570	346.507	4,1 (2)	32,5 (3)
Interessi e oneri finanziari		2.859		2.859	0,0 (2)	0,3 (3)
Costi	249	7.253		7.501	0,1 (2)	0,7 (3)
Costi per godimento di beni di terzi		1.783		1.783	0,0 (2)	0,2 (3)
Oneri diversi di gestione		21		21	0,0 (2)	0,0 (3)
TOTALE ONERI	249	11.916		12.164	0,1 (2)	1,1 (3)

(1) Incidenza calcolata sul totale delle attività dello Stato Patrimoniale

(2) Incidenza calcolata sul risultato prima delle imposte

(3) Incidenza calcolata sul totale fonti del rendiconto finanziario

Compensi corrisposti ai componenti degli Organi di Amministrazione e di Controllo, al Direttore Generale e ai Dirigenti con responsabilità strategiche

I compensi spettanti nell'esercizio 2015 ad Amministratori, Sindaci e Dirigenti con responsabilità strategiche della Capogruppo, per lo svolgimento delle loro funzioni in Unipol ed in altre imprese incluse nell'area di consolidamento, ammontano a euro 14.595 migliaia, così dettagliati:

Valori in migliaia di euro

Amministratori e Direttore Generale	6.641
Sindaci	470
Altri Dirigenti con responsabilità strategiche	7.484 (*)

(*) l'importo comprende in prevalenza redditi di lavoro dipendente.

I compensi del Direttore Generale e degli altri Dirigenti con responsabilità strategiche riguardanti i benefici riconducibili ai Piani di partecipazione al capitale (*Performance Share*) trovano adeguata rappresentazione nella Relazione sulla Remunerazione redatta ai sensi dell'art. 123-ter del Testo Unico della Finanza e resa disponibile, ai sensi della vigente normativa, nel sito internet della Società.

Nel corso del 2015 le società del Gruppo hanno corrisposto ad Unipol la somma di 1.605 migliaia di euro, quali compensi per le cariche ricoperte dal Presidente, dall'Amministratore Delegato e Direttore Generale e dai Dirigenti con responsabilità strategiche nelle società stesse.

Operazioni significative non ricorrenti avvenute nel corso dell'esercizio

Le operazioni significative non ricorrenti realizzate nel periodo, tutte già ampiamente illustrate nella Relazione sulla gestione nel capitolo "Informazioni sulla gestione" a cui si rinvia, sono di seguito riepilogate.

- offerte di scambio promosse da Unipol sui due prestiti obbligazionari *senior unsecured* con scadenza 2017 e 2021 e contestuale emissione di un nuovo prestito obbligazionario con scadenza 2025;
- conversione obbligatoria delle Azioni Privilegiate in Azioni Ordinarie di Unipol Gruppo Finanziario.

Operazioni atipiche e/o inusuali avvenute nel corso dell'esercizio

Nel corso dell'esercizio chiuso al 31 dicembre 2015 non sono state compiute operazioni atipiche e/o inusuali.

4

Allegati alla Nota Integrativa

1. Conto economico riclassificato (Raccomandazione Consob 94001437)
2. Prospetto delle variazioni nei conti di patrimonio netto (art. 2427 n. 4 Codice Civile)
3. Prospetto relativo alla utilizzazione e disponibilità delle riserve patrimoniali al 31 dicembre 2015 (art. 2427 n. 7 bis Codice Civile)
4. Rendiconto finanziario
5. Prospetto delle variazioni nei conti delle immobilizzazioni immateriali (art. 2427 n. 2 Codice Civile)
6. Prospetto delle variazioni nei conti delle immobilizzazioni materiali (art. 2427 n. 2 Codice Civile)
7. Prospetto delle movimentazioni delle partecipazioni immobilizzate
8. Elenco azioni e titoli compresi nell'attivo circolante al 31 dicembre 2015 (Raccomandazione Consob 94001437)
9. Prospetto contenente le differenze temporanee che hanno comportato la rilevazione di imposte anticipate e differite (art. 2427 n. 14 Codice Civile)
10. Informazioni sull'indebitamento al 31 dicembre 2015 (Raccomandazione Consob 6064293)



Allegato 1

Conto Economico riclassificato

Valori in migliaia di euro

	31.12.2015	31.12.2014
1) Proventi da partecipazioni:		
in imprese controllate	296.826	380.769
in altre imprese		29
Totale proventi da partecipazioni	296.826	380.798
2) Altri proventi finanziari:		
a) da crediti iscritti nelle immobilizzazioni	9	15
da altri	9	15
c) da titoli iscritti nell'attivo circolante che non costituiscono partecipazioni	7.914	6.582
d) proventi diversi dai precedenti	1.495	1.679
da imprese controllate	824	952
da altri	671	727
Totale altri proventi finanziari	9.417	8.276
3) Interessi passivi e altri oneri finanziari:		
imprese controllate	(7.859)	(3.445)
altri	(78.019)	(49.021)
Totale interessi passivi e altri oneri finanziari	(80.878)	(52.467)
Utili (perdite) su cambi	56	5
TOTALE PROVENTI E ONERI FINANZIARI	225.422	336.612
4) Rivalutazioni:		
c) di titoli iscritti all'attivo circolante che non costituiscono partecipazioni	217	4.513
Totale rivalutazioni	217	4.513
5) Svalutazioni:		
a) di partecipazioni	(45.772)	(217)
c) di titoli iscritti all'attivo circolante che non costituiscono partecipazioni	(10.954)	(2.557)
Totale svalutazioni	(56.726)	(2.774)
TOTALE DELLE RETTIFICHE	(56.509)	1.739
6) Altri proventi della gestione	49.616	39.784
TOTALE ALTRI PROVENTI DI GESTIONE	49.616	39.784
7) Costi per servizi non finanziari	(22.543)	(28.995)
8) Costi per godimento di beni di terzi	(219)	(1.830)
9) Costi per il personale	(16.300)	(37.948)
10) Ammortamenti e svalutazioni:	(37.848)	(17.962)
11) Accantonamenti per rischi	(115.352)	(197.294)
13) Oneri diversi di gestione	(5.759)	(6.159)
TOTALE ALTRI COSTI DI GESTIONE	(199.999)	(290.187)
UTILE (PERDITA) DELL'ATTIVITA' ORDINARIA	18.530	87.164
14) Proventi straordinari:		
a) Plusvalenze da alienazioni	1	98
b) Altri	5.526	8.638
Totale proventi straordinari	5.531	8.736
15) Oneri straordinari:		
b) Imposte relative a esercizi precedenti		(1.790)
c) Altri	(737)	(530)
Totale oneri straordinari	(737)	(2.319)
UTILE (PERDITA) STRAORDINARIO	4.794	6.416
RISULTATO PRIMA DELLE IMPOSTE	23.324	93.580
16) Imposte sul reddito dell'esercizio	142.176	73.807
17) UTILE (PERDITA) DELL'ESERCIZIO	165.500	167.387

Prospetto delle variazioni nei conti di patrimonio netto

Valori in migliaia di euro

	Capitale sociale	Riserva sovrapprezzo emissione	Riserve da rivalutazione	Riserve patrimoniali e utili indivisi					Utile (perdita) dell'esercizio	TOTALE
				Riserva legale	Riserve az. proprie e controllante	Riserva per az. proprie in portafoglio	Riserva straordinaria	Altre riserve		
SALDI AL 31 DICEMBRE 2013	3.365.292	1.410.009	20.701	497.780	122.379	22.620	62.366	18.315	146.078	5.665.543
Deliberazioni dell'Assemblea soci del 30.04.2014:										
Destinazione utile dell'esercizio 2013										
- riserva legale				14.508					(14.508)	
- riserva straordinaria							11.217		(11.217)	
- dividendo soci									(120.253)	(120.253)
Ripristino Fondo Acquisito Azioni proprie					22.620		(22.620)			
Azioni proprie in portafoglio						(705)	705			
Utile (perdita) dell'esercizio 2014									167.387	167.387
SALDI AL 31 DICEMBRE 2014	3.365.292	1.410.009	20.701	512.388	145.000	21.915	51.668	18.315	167.387	5.712.677
Deliberazioni dell'Assemblea soci del 18.06.2015										
Destinazione utile dell'esercizio 2014										
- riserva legale				16.739					(16.739)	
- riserva straordinaria							24.319		(24.319)	
- dividendo soci									(126.330)	(126.330)
Azioni proprie in portafoglio						(705)	705			
Utile (perdita) dell'esercizio 2015									165.500	165.500
SALDI AL 31 DICEMBRE 2015	3.365.292	1.410.009	20.701	529.127	145.000	21.210	76.692	18.315	165.500	5.751.848

R

Prospetto relativo alla utilizzazione e disponibilità delle riserve patrimoniali al 31/12/2015

Valori in migliaia di euro

Natura/descrizione	Importo	Possibilità di utilizzo (*)	Quota disponibile	Riepilogo utilizzazioni effettuate nei tre precedenti esercizi	
				per copertura perdite	per altre ragioni
Capitale sociale	3.365.292				
Riserve di capitale					
Riserva da sovrapprezzo di emissione azioni	1.410.009	A, B	1.410.009 (a)		
Riserva legale	365.499 (b)	B			
Riserva straordinaria	1.410 (b)	A, B	1.410		
Fondo acquisto azioni proprie	77.379 (b)	A, B	77.379		
Fondo acquisto azioni controllante	45.000 (b)	A, B	45.000		
Riserva per azioni proprie in portafoglio	21.210 (b)				
Riserva di rivalutazione L. 413/91	14.762	A, B, C	14.762 (c)		
Riserva da rivalutazione immobili	5.939	A, B, C	5.939 (c)		
Riserva da concambio (ex rivalutazione L. 413/91)	18.315	A, B, C	18.315 (c)		
Riserve di utili					
Riserva legale	163.628	B			
Riserva straordinaria	75.282	A, B, C	75.282		
Fondo acquisto azioni proprie	22.620	A, B, C	22.620		
Totale	2.221.054		1.670.717		
Quota non distribuibile			143.932 (d)		
Quota distribuibile			1.526.786		

- (*) A: per aumento di capitale
 B: per copertura perdite
 C: per distribuzione ai soci

- (a) Distribubile solo qualora la riserva legale abbia raggiunto il limite di cui all'art. 2430 del codice civile
 (b) Per trasferimento da riserva sovrapprezzo azioni
 (c) Tassabile in caso di distribuzione in capo alla società e ai soci
 (d) Comprende l'ammontare la parte residua di accantonamento alla riserva legale a concorrenza del quinto del capitale sociale previsto dall'art. 2430 del codice civile e la quota di riserve non distribuibili

Allegato 4

Rendiconto finanziario*Valori in migliaia di euro*

	2015	2014
FONTI DI FINANZIAMENTO		
Liquidità generata dalla gestione		
Utile netto dell'esercizio	165.500	167.387
Ammortamenti immobilizzazioni materiali e immateriali	37.848	17.962
Rettifiche di valore su immobilizzazioni finanziarie	45.772	
Rettifiche di valore su altre attività finanziarie	441	217
Incremento (decremento) debiti tributari netti	(2.900)	2.596
Incremento (decremento) fiscalità differita netta	(115.367)	(53.294)
Accantonamenti a fondi rischi e oneri	115.352	198.976
Incremento (decremento) debiti per trattamento di fine rapporto	(103)	(1.174)
Decremento (incremento) ratei e risconti attivi	(4.394)	(2.063)
Incremento (decremento) ratei e risconti passivi	12.173	241
Altre partite	485	5.633
Totale liquidità generata dalla gestione	254.807	336.480
Altre fonti di finanziamento		
Cessioni di immobilizzazioni materiali e immateriali	3	3.400
Cessioni di partecipazioni immobilizzate		97
Cessioni e rimborsi di altre immobilizzazioni finanziarie	298	
Decremento di crediti dell'attivo circolante	28.337	128.931
Decremento di attività finanziarie dell'attivo circolante	705	8.647
Incremento di debiti	93.111	6.054
Emissione nuovo prestito obbligazionario	688.550	122.194
Totale altre fonti di finanziamento	811.004	269.323
TOTALE FONTI	1.065.810	605.803
IMPIEGHI DI LIQUIDITA'		
Incremento di immobilizzazioni materiali e immateriali	262	350
Incremento di partecipazioni immobilizzate	50.742	135.244
Incremento di altre immobilizzazioni finanziarie	153.721	3.935
Incremento di crediti dell'attivo circolante	177.315	9
Incremento di attività finanziarie dell'attivo circolante	184.518	222
Utilizzo di fondi rischi e oneri	26.220	14.334
Altri impieghi di liquidità	1	4
Decremento di debiti	12.566	6.056
Dividendi distribuiti	126.330	120.253
TOTALE IMPIEGHI	731.675	280.407
Aumento (decremento) disponibilità liquide	334.136	325.397
TOTALE	1.065.810	605.803
Disponibilità liquide a inizio esercizio	541.060	215.663
Disponibilità liquide a fine esercizio	875.195	541.060

Prospetto delle variazioni nei conti delle Immobilizzazioni immateriali

Valori in migliaia di euro

	SITUAZIONE INIZIALE		
	Costo storico	Amm.to	Valore netto al 31/12/2014
Costi di impianto e di ampliamento	73.835	(37.955)	35.880
Costi di ricerca, sviluppo e pubblicità	9.259	(9.256)	4
Concessioni, licenze, marchi e diritti simili	9.453	(4.094)	5.359
Immobilizzazioni in corso e acconti	49		49
Altre	3.373	(1.203)	2.169
TOTALE	95.969	(52.507)	43.462

Prospetto delle variazioni nei conti delle Immobilizzazioni materiali

Valori in migliaia di euro

	SITUAZIONE INIZIALE		
	Costo storico	Fondo amm.to	Valore netto al 31/12/2014
Impianti e macchinario	513	(172)	342
Altri beni	2.989	(1.411)	1.578
TOTALE	3.502	(1.582)	1.920

Allegato 5

MOVIMENTI DEL PERIODO				SITUAZIONE FINALE			
COSTO STORICO		AMMORTAMENTO					
Incrementi	Decrementi	Incrementi	Decrementi				
Acquisti	Vendite	Rigiri	Pro Quota anno	Vendite	Costo storico	Amm.to	Valore netto al 31/12/2015
			(35.880)		73.835	(73.835)	
			(4)		9.259	(9.259)	
67		(8)	(854)		9.512	(4.948)	4.564
		8			57	-	57
			(674)		3.373	(1.877)	1.496
67			(37.412)		96.036	(89.919)	6.117

Allegato 6

MOVIMENTI DEL PERIODO				SITUAZIONE FINALE		
COSTO STORICO		FONDO AMMORTAMENTO				
Incrementi	Decrementi	Incrementi	Decrementi			
Acquisti	Vendite	Quota anno	Vendite	Costo storico	Fondo amm.to	Valore netto al 31/12/2015
105		(138)		618	(309)	309
90	(14)	(298)	11	3.064	(1.698)	1.366
194	(14)	(436)	11	3.682	(2.007)	1.675

Prospetto delle movimentazioni delle partecipazioni immobilizzate

Valori in migliaia di euro

VALORE DI BILANCIO AL 31/12/2014

Denominazione	N. azioni/Quote	Valore
UnipolSai Assicurazioni S.p.A.	1.442.901.829	4.527.684
UnipolSai Investimenti SGR S.p.A.		
Arca Vita S.p.A.	22.005.690	353.739
Compagnia Assicuratrice Linear S.p.A.	19.300.000	50.507
LinearLife S.p.A.	3.430.595	6.175
Unisalute S.p.A.	17.242.993	36.613
Unipol Banca S.p.A.	518.228.842	496.805
Ambra Property S.r.l.	1	48.495
Unipol Finance S.r.l.	1	432.800
UnipolSai Servizi Consortili S.c.a.r.l.		
Totale imprese controllate	2.023.109.891	5.952.817
TOTALE B.III.1)	2.023.109.891	5.952.817

Allegato 7

INCREMENTI DELL'ESERCIZIO		DECREMENTI DELL'ESERCIZIO				VALORE DI BILANCIO AL 31/12/2015			
PER ACQUISTI/SOTTOSCRIZIONI		ALTRI		PER VENDITE		ALTRI			
N. Azioni/ Quote	Valore	N. Azioni/ Quote	Valore	N. Azioni/ Quote	Valore	N. Azioni/ Quote	Valore	N. azioni/Quote	Valore
10.971	25							1.442.912.800	4.527.708
1.995.930	10.710							1.995.930	10.710
								22.005.690	353.739
			20.000					19.300.000	70.507
							(2.598)	3.430.535	3.577
								17.242.993	36.613
							(31.163)	518.228.842	465.642
			20.000				(12.010)	1	56.485
								1	432.800
2.000	7							2.000	7
2.008.901	10.742		40.000				(45.772)	2.025.118.792	5.957.788
2.008.901	10.742		40.000				(45.772)	2.025.118.792	5.957.788

Elenco azioni e titoli compresi nell'attivo circolante al 31/12/2015

Valori in migliaia di euro

Codice ISIN	Descrizione titolo	Numero azioni/quote al 31/12/2015	Valore di Bilancio al 31/12/2015	Valore corrente al 31/12/2015	Svalutazioni	Tipologia
IT0004810054	Unipol Gruppo Finanziario	6.319.814	21.210	29.472		Azioni proprie
	Totale azioni proprie	6.319.814	21.210	29.472		
unipwcs9215	Banca di Rimini	1	1	1		Azioni Italiane non quotate
EQUINOXA	Equinox Two S.C.A. A shares	20	15	31		Azioni estere non quotate
EQUINOX	Equinox Two S.C.A. R shares	2.697	3.720	4.172		Azioni estere non quotate
	Totale azioni non quotate	2.718	3.735	4.203		
Codice ISIN	Descrizione titolo	Valore nominale al 31/12/2015 (in euro)	Valore di Bilancio al 31/12/2015	Valore corrente al 31/12/2015	Svalutazioni	Tipologia
XS0272309385	Banca Popolare di Verona e Novara 1,65% 15/11/2021 ex Cms	85.000.000	80.162	80.162	(417)	Altre obbligazioni quotate
XS0555834984	Banco Popolare 6% 05/11/2020	2.000.000	1.997	2.087		Altre obbligazioni quotate
XS1109765005	Intesa San Paolo 3,928% 15/09/2026	1.000.000	1.000	1.033		Altre obbligazioni quotate
XS1069522057	Jefferies Grp 2,375% 20/05/2020	1.000.000	971	971	(20)	Altre obbligazioni quotate
XS0459090931	LBG Capital Lloyds Float 12/03/2020	12.000.000	11.061	11.994		Altre obbligazioni quotate
IT0005038283	MPS 2,875% 16/07/2024	300.000	299	323		Altre obbligazioni quotate
XS1072613380	Poste Vita 2,875% 30/05/2019 Sub	1.500.000	1.496	1.557		Altre obbligazioni quotate
XS1201001572	Santander Issuati 2,5% 18/03/2025 Sub	1.000.000	950	950	(5)	Altre obbligazioni quotate
XS1195574881	Società Generale 2,625% 27/02/2025 Sub	700.000	679	679	(3)	Altre obbligazioni quotate
XS1314351344	Sumitg 2,251% 02/11/2020 USD	8.000.000	7.246	7.246	(102)	Altre obbligazioni quotate
XS0527624059	Unicredit International Bank 9,375% 21/07/20-49	4.000.000	4.000	4.535		Altre obbligazioni quotate
	Totale obbligazioni quotate	116.500.000	109.862	111.548	(547)	
QS000212A0D3	Sns 6,25% 26/10/2020 Sub tmp	5.000.000	375	375		Altre obbligazioni non quotate
	Totale obbligazioni non quotate	5.000.000	375	375		
IT0005105132	Bot 14/04/2016 annuali	10.000.000	9.998	10.004		Titoli di Stato quotati
IT0005198208	Bot 14/10/2016 annuali	20.000.000	20.000	20.005		Titoli di Stato quotati
IT0005106049	Btp 0,25% 15/05/2018	20.000.000	19.932	20.057		Titoli di Stato quotati
IT0005105843	Btp Italia 0,5% 20/04/2023	20.000.000	20.000	20.397		Titoli di Stato quotati
IT0005105488	Cassa Depositi Prestiti 1,5% 09/04/2025	2.000.000	1.956	1.956	(42)	Titoli di Stato quotati
IT0004584204	Cct 01/03/2017	20.000.000	20.071	20.071	(47)	Titoli di Stato quotati
IT0005089955	Ctz 27/02/2017	80.000.000	79.912	79.994		Titoli di Stato quotati
IT0005044976	Ctz 30/08/2016	30.000.000	30.004	30.004	(22)	Titoli di Stato quotati
	Totale titoli di Stato quotati	202.000.000	201.873	202.488	(111)	
	TOTALE AZIONI E TITOLI DELL'ATTIVO CIRCOLANTE	329.822.532	337.055	348.086	(658)	

Prospetto contenente le differenze temporanee che hanno comportato la rilevazione di imposte anticipate e differite

Valori in migliaia di euro

ATTIVE	2014		INCREMENTI		DECREMENTI		2015	
	Importo imponibile	Effetto fiscale (*)	Importo imponibile	Effetto fiscale (*)	Importo imponibile	Effetto fiscale (*)	Importo imponibile	Effetto fiscale (*)
Minus non realizzate relative a partecipazioni non immobilizzate	2.876	791	217	60	318	160	2.775	691
Ammortamenti eccedenti	985	271	236	65	971	267	250	69
Accantonamenti oneri per personale	24.088	6.624	8.708	2.395	25.560	7.219	7.236	1.800
Fondo svalutazione crediti	117	32			104	29	13	3
Fondo oneri futuri	498.167	136.996	100.461	27.627	46.320	27.261	552.308	137.362
Altre variazioni	102	28	12.021	3.305	107	33	12.016	3.300
Avviamento/Affrancato	1.447.406	231.585		115.792			1.447.406	347.377
TOTALE	1.973.741	376.327	121.643	149.244	73.379	34.970	2.022.005	490.601

PASSIVE	2014		INCREMENTI		DECREMENTI		2015	
	Importo imponibile	Effetto fiscale (*)	Importo imponibile	Effetto fiscale (*)	Importo imponibile	Effetto fiscale (*)	Importo imponibile	Effetto fiscale (*)
Dividendi contabilizzati per competenza	18.812	5.173	14.812	4.073	(18.780)	(5.165)	14.844	4.081
TOTALE	18.812	5.173	14.812	4.073	(18.780)	(5.165)	14.844	4.081


(*) Aliquota IRES 27,5% ridotta al 24% per i reversal successivi al 31 dicembre 2016.

Allegato 10

Informazioni sull'indebitamento al 31 dicembre 2015


Valori in migliaia di euro

	31/12/2015	31/12/2014
A Cassa	10	8
B Altre disponibilità liquide	875.186	541.052
- di cui verso imprese controllate	874.586	534.229
- di cui verso altri	600	6.823
C Titoli detenuti per la negoziazione	337.902	154.596
D Liquidità (A) + (B) + (C)	1.213.097	695.656
E Crediti finanziari correnti	150.000	20.000
F Debiti bancari correnti		
G Parte corrente dell'indebitamento non corrente	(49.507)	(37.352)
H Altri debiti finanziari correnti	(268.300)	(268.300)
I Indebitamento finanziario corrente (F) + (G) + (H)	(317.808)	(305.652)
J Indebitamento finanziario corrente netto (I) - (E) + (D)	1.045.290	410.003
K Debiti bancari non correnti		
L Obbligazioni emesse	(1.615.999)	(897.699)
M Altri debiti non correnti		
N Indebitamento finanziario non corrente (K) + (L) + (M)	(1.615.999)	(897.699)
O Indebitamento finanziario netto (J) + (N)	(570.709)	(487.696)



5

Attestazione del
Bilancio d'esercizio
ai sensi dell'art. 81-ter
del Regolamento Consob n. 11971/1999



Attestazione del Bilancio d'esercizio



ATTESTAZIONE DEL BILANCIO D'ESERCIZIO AI SENSI DELL'ART. 81-ter DEL REGOLAMENTO CONSOB n. 11971 DEL 14 MAGGIO 1999 E SUCCESSIVE MODIFICHE ED INTEGRAZIONI

1. I sottoscritti Carlo Cimbri, in qualità di Amministratore Delegato, e Maurizio Castellina, in qualità di Dirigente Preposto alla redazione dei documenti contabili societari di Unipol Gruppo Finanziario S.p.A., attestano, tenuto anche conto di quanto previsto dall'art. 154-bis, commi 3 e 4, del decreto legislativo 24 febbraio 1998, n. 58:

- l'adeguatezza in relazione alle caratteristiche dell'impresa e
- l'effettiva applicazione,

delle procedure amministrative e contabili per la formazione del bilancio d'esercizio nel corso del 2015.

2. La valutazione dell'adeguatezza delle procedure amministrative e contabili per la formazione del bilancio d'esercizio al 31 dicembre 2015 si è basata su di un processo definito da Unipol Gruppo Finanziario S.p.A. che si ispira al *COSO Framework (Internal Control - Integrated Framework*, emesso dal *COMmittee of Sponsoring Organizations of the tradeway commission*) e, per la componente IT, al *COBIT Framework (Control Objectives for IT and related technology)*, unanimemente riconosciuti come standard di riferimento per l'implementazione e valutazione di sistemi di controllo interno.

3. Si attesta, inoltre, che:

3.1. Il bilancio d'esercizio al 31 dicembre 2015:

- è redatto in conformità alle disposizioni del Codice Civile ed ai principi contabili nazionali approvati dall'Organismo Italiano di Contabilità (OIC);
- corrisponde alle risultanze dei libri e delle scritture contabili;
- è idoneo a fornire una rappresentazione veritiera e corretta della situazione patrimoniale, economica e finanziaria dell'emittente;

3.2. la relazione sulla gestione comprende un'analisi attendibile dell'andamento e del risultato della gestione, nonché della situazione dell'emittente unitamente alla descrizione dei principali rischi e incertezze cui è esposto.

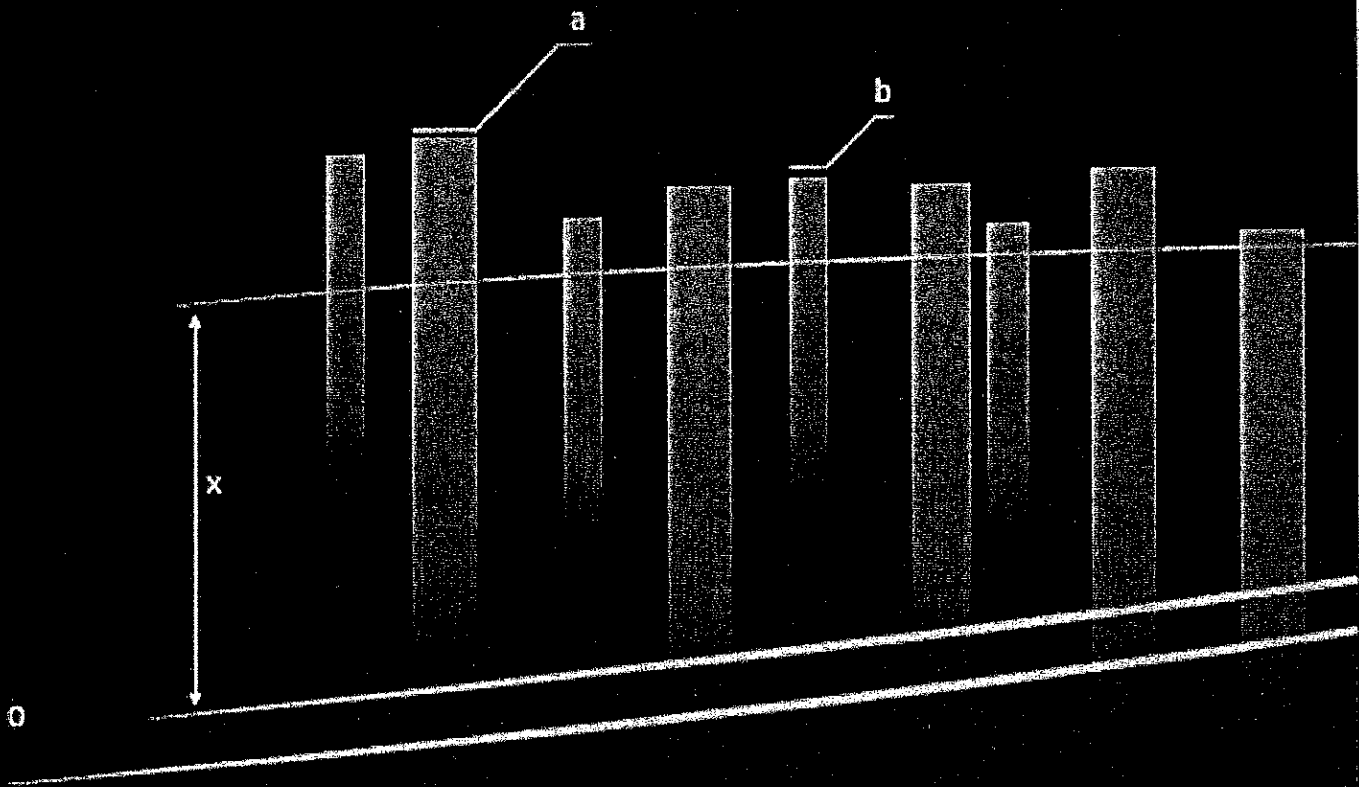
Bologna, 10 marzo 2016

L'Amministratore Delegato


Carlo Cimbri


Il Dirigente Preposto alla redazione
dei documenti contabili societari


Maurizio Castellina



6

Relazione del
Collegio Sindacale



6. Relazione del Collegio Sindacale

Relazione del Collegio Sindacale di Unipol Gruppo Finanziario S.p.A. all'Assemblea degli Azionisti

ai sensi dell'art. 153 del D. Lgs. 24/2/1998 n. 58 e dell'art. 2429 del codice civile

Signori Azionisti,

nel corso dell'esercizio chiuso il 31 dicembre 2015 abbiamo svolto l'attività di vigilanza prevista dalla legge, tenuto conto delle Norme di comportamento del Collegio Sindacale di società quotate, emanate dal Consiglio Nazionale dei Dottori Commercialisti e degli Esperti Contabili.

In particolare, anche in osservanza delle indicazioni fornite dalla Consob con comunicazione n. 1025564 del 6 aprile 2001, riferiamo, ai sensi dell'art. 153, comma 1, del D. Lgs. n. 58 del 24 febbraio 1998 (di seguito anche D. Lgs. n. 58/98 o "TUF") e dell'art. 2429, comma 2, del codice civile, quanto in seguito esposto.

I. Preliminare evidenza in merito alle disposizioni di Legge disciplinanti la formazione del Bilancio di Unipol Gruppo Finanziario S.p.A. al 31 dicembre 2015.

Il Collegio Sindacale intende preliminarmente segnalarVi che il Bilancio dell'esercizio 2015 di Unipol Gruppo Finanziario S.p.A. ("UGF") - così come i Bilanci degli esercizi precedenti - è stato redatto in conformità alle disposizioni del codice civile ed ai Principi Contabili Nazionali approvati dall'Organismo Italiano di Contabilità ("OIC").

Ricordato che UGF si qualifica come impresa di partecipazione assicurativa di cui all'art. 1, comma 1, lettera aa), del D. Lgs. n. 209 del 7 settembre 2005 (Codice delle Assicurazioni) ed in quanto tale è tenuta a redigere il Bilancio consolidato in conformità ai Principi Contabili Internazionali, ma non può applicare i medesimi Principi internazionali al cosiddetto Bilancio separato dell'impresa (i.e. il Bilancio d'esercizio sottoposto alla Vostra approvazione) secondo il disposto dell'art. 4 del D. Lgs. n. 38 del 28 febbraio 2005, il Collegio Sindacale Vi evidenzia che i criteri di valutazione, utilizzati nella formazione del Bilancio d'esercizio al 31 dicembre 2015, sono gli stessi utilizzati in relazione al Bilancio dell'esercizio precedente.

Il Collegio Sindacale evidenzia inoltre che UGF nel corso dell'esercizio ha proceduto alla rideterminazione della fiscalità differita attiva e passiva tenendo conto, da un lato, dell'intervenuta riduzione dell'aliquota ordinaria IRES dal 27,5% al 24%, introdotta dalla Legge 208/2015 a decorrere dal periodo di imposta 2017, e dall'altro, del maggior grado di certezza in merito alla recuperabilità delle imposte anticipate derivante dal modificato perimetro del consolidato fiscale, nonché dalle positive proiezioni economico-finanziarie sviluppate per i prossimi esercizi ai fini dell'effettuazione dell'*impairment test*. Da tale valutazione è derivato un incremento netto di imposte anticipate per riallineamento di aliquote dell'importo complessivo di euro 95.392 migliaia.

I criteri di valutazione sono adottati nell'ottica della continuità aziendale, in applicazione dei principi di competenza, rilevanza e significatività dell'informazione contabile.

Dopo la chiusura dell'esercizio non si sono verificati eventi di rilievo che possano incidere sulle risultanze del bilancio.

II. Evidenza dell'attività di controllo operata dal Collegio Sindacale.

In adempimento alle disposizioni di legge e regolamentari sopra richiamate, il Collegio Sindacale Vi dà atto - nel prosieguo - dell'esito della propria attività di riscontro.

1. Il Collegio Sindacale ha vigilato sull'osservanza della legge e dell'atto costitutivo.
 2. Il Collegio Sindacale ha ottenuto dagli Amministratori informazioni sull'attività svolta e sulle operazioni di maggior rilievo economico, finanziario e patrimoniale effettuate dalla Società e può ragionevolmente affermare che le azioni deliberate e poste in essere sono conformi alla legge ed allo statuto e non appaiono manifestamente imprudenti, né azzardate, o in contrasto con le delibere assunte dall'Assemblea, né tali da compromettere l'integrità del patrimonio sociale. Inoltre, le operazioni in potenziale conflitto di interesse sono state deliberate in conformità alla legge ed ai codici di comportamento adottati.
- Con riferimento alle operazioni sopra citate il Collegio Sindacale ritiene di darVi evidenza di quanto segue.

2.1 Operazioni di maggior rilievo economico, finanziario e patrimoniale effettuate dalla Società nel corso dell'esercizio 2015.

Raggiungimento degli obiettivi previsti dal Piano Industriale 2013 - 2015: l'esercizio 2015 chiude il triennio del Piano Industriale che ha seguito l'acquisizione, effettuata nel 2012, del Gruppo Premafin/Fondiaris-SAI da

parte del Gruppo Unipol. L'operazione d'integrazione ha visto il Gruppo Unipol fortemente impegnato nelle attività di (i) razionalizzazione societaria; (ii) dismissione di asset; (iii) convergenza dei sistemi informatici a supporto dei processi di gestione; (iv) razionalizzazione delle sedi. Il Gruppo Unipol chiude il triennio di piano 2013-2015 con il superamento delle sinergie ipotizzate nel piano, il raggiungimento degli obiettivi industriali fissati ed una solidità patrimoniale notevolmente accresciuta.

Operazioni sul capitale di UGF - perfezionamento della conversione obbligatoria delle azioni privilegiate in azioni ordinarie: In attuazione delle deliberazioni assembleari del 25 e 26 febbraio 2015 e successivamente alle date di stacco (22 giugno 2015) e di pagamento (24 giugno 2015) del dividendo relativo all'esercizio 2014, in data 29 giugno 2015 è stata effettuata la conversione di tutte le azioni privilegiate in altrettante azioni ordinarie di UGF, aventi le medesime caratteristiche delle azioni ordinarie in circolazione. A seguito della suddetta conversione il capitale sociale di UGF, pari ad euro 3.365.292.408,03, è suddiviso in n. 717.473.508 azioni ordinarie, tutte prive di indicazione del valore nominale.

Offerte di scambio rivolte ai portatori dei titoli rappresentativi del prestito obbligazionario 2017 e del prestito obbligazionario 2021 emessi da UGF: in data 9 marzo 2015 UGF ha annunciato l'avvio di due offerte di scambio, proponendo ai portatori dei titoli ancora in circolazione rappresentativi dei citati prestiti obbligazionari non convertibili *senior unsecured*, emessi da UGF rispettivamente in data 11 dicembre 2009 ed in data 5 marzo 2014, quotati sul mercato regolamentato della Borsa del Lussemburgo (i "Titoli Esistenti"), di scambiare i propri Titoli Esistenti con titoli rappresentativi di un nuovo prestito obbligazionario non convertibile *senior unsecured*, con tasso di interesse fisso e scadenza 2025, da emettersi da parte di UGF e da quotare sul mercato regolamentato della Borsa del Lussemburgo. Il 18 marzo 2015, data di regolamento, UGF ha emesso il nuovo prestito obbligazionario non convertibile *senior unsecured* per un ammontare complessivo in valore nominale pari ad euro 1.000.000.000, quotato presso la Borsa del Lussemburgo, con durata decennale (scadenza marzo 2025) e tasso d'interesse fisso pari al 3%. Una quota parte del nuovo prestito, per un importo pari ad euro 314.437.000, è stata attribuita in scambio ai portatori dei Titoli Esistenti. L'offerta di scambio sopra illustrata e la correlata emissione sono state effettuate a valere sul programma di Euro Medium Term Notes (EMTN Programme), dell'importo nominale complessivo di massimi euro 2 miliardi, costituito nel dicembre 2009. Il rinnovo di tale programma ne ha stabilito la nuova scadenza, prevista in data 6 marzo 2016.

Istituzione da parte di UGF del regime fiscale per la tassazione di gruppo degli imponibili fiscali (c.d. "consolidato fiscale") per il triennio 2015-2017, in qualità di consolidante: a decorrere dall'esercizio 2015 e per il triennio 2015-2017 è stato istituito un unico consolidato fiscale con consolidante UGF e con tutte le società appartenenti al Gruppo Unipol aventi i requisiti normativamente previsti nella qualità di società consolidate, interrompendo sia il consolidato fiscale con la controllante Finsoe S.p.A., che ad esito dell'operazione di conversione delle azioni privilegiate di UGF in azioni ordinarie ha ridotto la propria quota di partecipazione al capitale ordinario di UGF al di sotto del 50%, sia gli altri due autonomi consolidati fiscali in essere facenti capo a UnipolSai Assicurazioni S.p.A. ("UnipolSai") ed Arca Vita S.p.A.

Operazioni straordinarie di fusione e acquisizione d'azienda:

- sottoscrizione, in data 29 dicembre 2015, dell'atto di fusione per incorporazione in UnipolSai di UnipolSai Real Estate S.r.l., Europa Tutela Giudiziaria S.p.A., Sai Holding Italia S.p.A., Systema Compagnia di Assicurazioni S.p.A. e UnipolSai Servizi Tecnologici S.p.A. L'operazione di fusione (i) ai sensi dell'art 2505 del codice civile non ha comportato l'aumento di capitale della società incorporante al servizio del concambio in quanto, in via diretta, l'intero capitale sociale di tutte le società intervenute era già detenuto da UnipolSai; (ii) è stata realizzata a valori contabili e ha comportato un incremento del patrimonio netto dell'incorporante di euro 14.078.279,76, corrispondente alla riserva per avanzo di fusione, interamente allocata tra le altre riserve della gestione danni, di cui euro 3.893.480,95 derivante dall'incorporazione di Europa Tutela Giudiziaria S.p.A. ed euro 10.184.798,81 dall'incorporazione di Systema Compagnia di Assicurazioni S.p.A. La fusione in argomento ha acquisito efficacia giuridica dal 31 dicembre 2015, con effetti contabili e fiscali dal 1° gennaio 2015;
- sottoscrizione, in data 15 dicembre, dell'atto di cessione dell'azienda assicurativa di Linear Life S.p.A. a UnipolSai, in attuazione delle rispettive delibere consiliari. L'acquisizione ha avuto efficacia in data 31 dicembre 2015;
- sottoscrizione, in data 15 dicembre, dell'atto di cessione dell'azienda assicurativa di Dialogo Assicurazioni S.p.A. a Compagnia Assicuratrice Linear S.p.A., in attuazione delle rispettive delibere consiliari. L'acquisizione ha avuto efficacia in data 31 dicembre.

6. Relazione del Collegio Sindacale

UnipolSai - Operazioni sul capitale:

- perfezionamento della conversione obbligatoria delle azioni di risparmio di categoria A e delle azioni di risparmio di categoria B in azioni ordinarie UnipolSai: in attuazione delle deliberazioni assembleari del 26 e 27 gennaio 2015 e successivamente alle date di stacco (22 giugno 2015) e di pagamento (24 giugno 2015) del dividendo relativo all'esercizio 2014, in data 29 giugno 2015 è stata effettuata la conversione di tutte le azioni di risparmio di categoria A e di tutte le azioni di risparmio di categoria B in circolazione in azioni ordinarie, aventi le medesime caratteristiche delle azioni ordinarie in circolazione. A seguito della suddetta conversione, il capitale sociale di UnipolSai è rimasto invariato a euro 1.996.129.451,62 suddiviso in n. 2.780.508.781 azioni ordinarie, tutte prive di indicazione del valore nominale;
- conversione obbligatoria in azioni ordinarie del Prestito Obbligazionario Convertendo emesso da UnipolSai: in data 31 dicembre 2015 è stata effettuata la conversione, obbligatoria alla scadenza, di n. 1.343 obbligazioni, per nominali euro 134.300.000,00, relative al "Prestito Obbligazionario Convertendo UnipolSai Assicurazioni 2014-2015 6,971%" con conseguente emissione di n. 49.194.135 nuove azioni ordinarie della Compagnia aventi le medesime caratteristiche delle azioni ordinarie in circolazione. Il Prestito era stato sottoscritto: (i) per euro 134,3 milioni, dalle banche creditrici che avevano approvato l'accordo di ristrutturazione del debito di Premafin HP S.p.A., esclusa GE Capital Interbanca S.p.A., le quali - per effetto della fusione per incorporazione di Premafin HP S.p.A., Unipol Assicurazioni S.p.A. e Milano Assicurazioni S.p.A. in Fondiaria-SAI S.p.A. (ora UnipolSai) - erano divenute creditrici di UnipolSai; (ii) per euro 67,5 milioni dalla capogruppo UGF, che aveva effettuato la conversione in data 15 maggio 2014. Al 31 dicembre 2015, a seguito della conversione in argomento, il capitale sociale di UnipolSai è passato da euro 1.996.129.451,62 a euro 2.031.445.960,02, suddiviso in n. 2.829.702.916 azioni ordinarie, tutte prive di indicazione del valore nominale.

UnipolSai - Emissione di bond catastrofale legato al rischio terremoto in Italia: UnipolSai ha svolto con successo il ruolo di sponsor per la prima emissione di un bond catastrofale legato al rischio "terremoto Italia". Il bond protegge la Compagnia a partire da danni di importo superiori a euro 500 milioni fino ad un limite massimo di euro 700 milioni. Per livelli di danno inferiori a euro 500 milioni e superiori a euro 700 milioni, è attiva la tradizionale copertura riassicurativa. Si tratta della prima transazione che trasferisce il rischio terremoto Italia al mercato dei capitali. Il suo lancio è stato un successo, dato l'elevato impatto di diversificazione che comporta, ed ha visto la partecipazione di tutti i principali investitori del settore;

UnipolSai - Annullamento del Provvedimento del 14 novembre 2012 dell'Autorità Garante delle Concorrenze e del Mercato ("AGCM"): in relazione al Provvedimento avviato dall'AGCM nei confronti di Unipol Assicurazioni S.p.A. e Fondiaria-SAI S.p.A. (oggi UnipolSai), nonché di Assicurazioni Generali S.p.A. e INA Assitalia S.p.A., ipotizzando un coordinamento tra tali compagnie assicurative volto a limitare il confronto concorrenziale tra le stesse nella partecipazione a gare bandite da talune Aziende di Trasporto Pubblico Locale aventi ad oggetto i servizi di copertura assicurativa R.C. Auto dei veicoli che svolgono tale servizio di trasporto, UnipolSai, ritenendo di aver agito nel pieno rispetto della legalità e della correttezza, ha conferito incarico ai propri legali per la tutela dei propri diritti. In data 26 marzo 2015 è stato notificato un provvedimento sanzionatorio da parte dell'AGCM con il quale UnipolSai è stata condannata al pagamento di una sanzione amministrativa di euro 16,9 milioni. In esito all'udienza del 2 dicembre scorso, il T.A.R. ha accolto il ricorso di UnipolSai ed ha annullato integralmente il Provvedimento dell'AGCM, mostrando di condividere pressoché tutti i rilievi sostanziali sollevati dalla Compagnia.

Progetto immobiliare "Porta Nuova": con riferimento all'investimento nel progetto immobiliare di sviluppo dell'area denominata "Porta Nuova" sita a Milano, nel primo trimestre 2015 è stata venduta a Qatar Holding la totalità delle quote relative ai fondi immobiliari, nei quali il Gruppo Unipol aveva investito tramite società collegate e altre partecipate di diritto lussemburghese. A seguito della citata vendita, le società lussemburghesi cedenti hanno incassato parte del corrispettivo che è stato utilizzato per rimborsare parzialmente i finanziamenti ricevuti dai partecipanti all'iniziativa. Si prevede che i proventi generati dalla vendita siano tali da consentire il rientro dell'investimento complessivo ed, eventualmente, il realizzo di una plusvalenza, la cui quantificazione è ad oggi ancora indeterminata in attesa di verifiche e approfondimenti sui possibili rischi connessi alle garanzie rilasciate all'acquirente. Gli incassi residui sono previsti in ulteriori tre tranche a ottobre 2016, luglio 2023 e aprile 2025.

Accordi per l'acquisizione dell'attività alberghiera di Una S.p.A.: sottoscrizione, nel corso del mese di maggio 2015, da parte delle controllate Atahotels S.p.A. e UnipolSai Investimenti S.G.R. S.p.A. con Una S.p.A., di accordi aventi ad oggetto l'acquisizione, attraverso due distinte operazioni, rispettivamente del ramo d'azienda concernente l'attività di gestione alberghiera di Una S.p.A. e del relativo portafoglio immobiliare a destinazione alberghiera. Dall'unione tra Atahotels S.p.A. e Una S.p.A. nascerà un leader nazionale del

settore alberghiero italiano. L'esecuzione delle predette operazioni avrà luogo, tra l'altro, dopo l'ottenimento dell'approvazione da parte delle competenti Autorità e del completamento delle procedure di ristrutturazione dell'indebitamento di Una S.p.A. Sempre per quanto riguarda la controllata indiretta Atahotels S.p.A., si segnala che, successivamente alla chiusura dell'esercizio, nel corso del mese di gennaio 2016 si sono interrotte le trattative per il rinnovo dei contratti di locazione di alcune strutture ricettive di proprietà del Fondo Antirion Global-Comparto Hotel e già di proprietà di ENPAM. E' previsto il rilascio delle strutture nel primo trimestre del 2016.

2.2 Fatti di rilievo avvenuti dopo la chiusura dell'esercizio.

Fusione per incorporazione in UnipolSai di Liguria Società di Assicurazioni S.p.A. e Liguria Vita S.p.A.: a seguito del rilascio delle prescritte autorizzazioni da parte dell'IVASS e del completamento della procedura societaria di fusione, in data 25 gennaio 2016 è stato stipulato l'atto di fusione per incorporazione di Liguria Società di Assicurazioni S.p.A. e di Liguria Vita S.p.A. in UnipolSai. L'atto di fusione ha acquisito efficacia giuridica dal 31 gennaio 2016, con effetti contabili e fiscali dal 1° gennaio 2016.

Avvio operatività Alfaevolution Technology S.p.A.: con decorrenza 1° marzo 2016, la società controllata Alfaevolution Technology S.p.A., costituita in data 28 dicembre 2015, ha iniziato l'operatività relativa alla gestione dei servizi telematici (c.d. "scatole nere") connessi a polizze assicurative, tramite la quale il Gruppo intende conseguire i seguenti obiettivi strategici: (i) analisi a supporto della definizione delle tariffe e dell'incremento dell'efficacia nei processi di liquidazione dei sinistri del ramo R.C.Auto; (ii) presidio dell'evoluzione dello standard tecnologico dei dispositivi, governando la scelta di fornitori e modelli, con contestuale efficientamento dei costi; (iii) miglioramento della qualità del servizio al cliente. La Società opererà nei principali settori dell'insurance telematics (Auto, Casa, Salute) al fine di offrire i propri servizi non solo ad UnipolSai ma a tutte le compagnie assicurative del Gruppo.

3. Il Collegio Sindacale ha acquisito conoscenza e vigilato, per quanto di competenza, sull'adeguatezza della struttura organizzativa della Società, sul rispetto dei principi di corretta amministrazione e sull'adeguatezza e tempestività delle notizie richieste dalla medesima in qualità di controllante, al fine di adempiere agli obblighi dettati dall'art. 114, comma 1, del D. Lgs. n. 58/98, tramite raccolta di informazioni dai soggetti responsabili ed incontri con la Società di Revisione, con l'obiettivo del reciproco scambio di dati ed informazioni rilevanti. A tale riguardo non sono emerse osservazioni meritevoli di segnalazione.
4. Il Collegio Sindacale ha vigilato sull'adeguatezza del sistema di controllo interno e del sistema amministrativo-contabile, nonché sull'affidabilità di quest'ultimo a rappresentare correttamente i fatti di gestione, mediante l'acquisizione di informazioni dai responsabili delle rispettive funzioni, l'esame dei documenti aziendali, l'analisi dei risultati del lavoro svolto dalla Società di Revisione nonché dagli Organi e dalle Funzioni preposti al controllo interno.
5. Il Collegio Sindacale, sia operando riscontri diretti in relazione all'attività svolta dalle Funzioni Audit, Compliance e Risk Management, oltreché dal Dirigente preposto alla redazione dei documenti contabili societari, sia partecipando a tutte le riunioni del Comitato Controllo e Rischi (con il quale sono svolte sedute congiunte), ha posto sotto esame le attività effettuate dalle Funzioni di Controllo per verificare l'adeguatezza e per pervenire ad una valutazione dell'effettivo funzionamento del complessivo Sistema di Controllo Interno. Sulla base dei riscontri compiuti in adempimento degli obblighi di vigilanza impostigli, il Collegio Sindacale esprime una valutazione positiva sull'adeguatezza del Sistema di Controllo Interno. Il Collegio, inoltre, ritiene che l'ambito di operatività delle Funzioni di Audit, Compliance e Risk Management, così come del Dirigente preposto alla redazione dei documenti contabili societari - anche in ragione del livello di adeguatezza degli organici e del livello di professionalità dei medesimi - appare in grado di poter assicurare un apprezzabile presidio per l'efficacia e l'efficienza del Sistema di Controllo Interno.
6. Il Collegio Sindacale ha vigilato sulle attività poste in essere da UGF in adempimento del proprio ruolo di Capogruppo del Gruppo Bancario Unipol. In particolare ha riscontrato l'operato delle Funzioni Audit, Compliance e Risk Management. Il Collegio Sindacale ritiene che le attività poste in essere - a livello di Gruppo Bancario - dalle tre Funzioni di controllo costituisca idoneo presidio per la completezza, adeguatezza, funzionalità e affidabilità del sistema dei controlli interni e del Risk Appetite Framework (RAF).
7. In merito al Modello di Organizzazione e Gestione predisposto ai sensi del D. Lgs. n. 231/2001, il Collegio Sindacale ha esaminato la Relazione predisposta dall'Organismo di Vigilanza in relazione alle attività di verifica e controllo effettuate, è stato informato che non sono pervenute segnalazioni in relazione a presunte violazioni del Modello e che l'Organismo non è venuto a conoscenza di fatti rilevanti ai sensi del D. Lgs. n. 231/2001. Il Collegio è stato aggiornato sulle attività di allineamento e omogeneizzazione delle procedure e delle regole aziendali

6. Relazione del Collegio Sindacale

all'interno del Gruppo Unipol che includono anche quelle relative all'implementazione del Modello adottato dalla Società e dalle Società da questa controllate.

8. Rapporti con Imprese del Gruppo e Operazioni con parti correlate.

Premesso che:

- UGF, holding di partecipazioni e servizi, Capogruppo del Gruppo Assicurativo Unipol (iscritta al n. 046 dell'Albo dei Gruppi Assicurativi) svolge attività di direzione e coordinamento ai sensi dell'art. 2497 e seguenti del codice civile sulle società controllate;
- In data 1° agosto 2014, con effetto dal 16 aprile 2014, UGF ha assunto altresì il ruolo di Capogruppo del Gruppo Bancario Unipol (iscritto nell'Albo di cui all'art. 64 del TUB al n. 20052);
- Finsoe S.p.A., titolare, a seguito della conversione delle azioni privilegiate Unipol in azioni ordinarie, al 31 dicembre 2015, di una partecipazione in Unipol pari al 31,40%, tale da assicurarle il controllo di fatto ai sensi dell'art. 2359, comma 1, n. 2, Codice Civile, non esercita alcuna attività di direzione o di coordinamento, né tecnico né finanziario, in relazione a UGF; nessun altro azionista di UGF esercita attività di direzione e coordinamento, ai sensi dell'art. 2497 e seguenti del codice civile;
- UGF ha adottato a suo tempo la "Procedura per l'effettuazione di operazioni con parti correlate" (la "Procedura"), predisposta ai sensi dell'art. 4 del Regolamento Consob n. 17221 del 12 marzo 2010 e successive modifiche, ed aggiornata da ultimo in data 15 maggio 2014,

il Collegio Sindacale ha preso visione delle ragioni di opportunità che hanno determinato di estendere su base volontaria l'applicazione della Procedura alla società Immobiliare Grande Distribuzione SIIQ S.p.A. ("IGD") in virtù dell'accordo quadro in essere tra UGF, UnipolSai e IGD e ciò in virtù e fin tanto che gli accordi tra il Gruppo Unipol e IGD stessa dovessero produrre i propri effetti in relazione alle rispettive partecipazioni nel capitale sociale di UnipolSai Investimenti SGR S.p.A. Il Collegio Sindacale ha partecipato alla riunione del Comitato Parti Correlate convocato per esprimere il proprio motivato parere in merito alle citate modifiche alla Procedura, verificando la conformità della stessa al Regolamento Consob ed esprimendo pertanto, a sua volta, parere favorevole.

Nell'esercizio 2015 non sono state effettuate operazioni con parti correlate "di maggiore rilevanza" e neppure operazioni che, ai sensi dell'art. 2427, comma 2, del codice civile, hanno influito in misura rilevante sulla situazione patrimoniale e sui risultati di UGF.

Inoltre, il Collegio Sindacale ha verificato che, a partire dal 2014, si è proceduto all'accentramento della maggior parte dei contratti di service in UnipolSai, che effettua l'erogazione dei servizi relativi alle aree:

- Governance (prestazioni a supporto del controllo interno, della gestione dei rischi e della compliance);
- Antiriciclaggio e Antiterrorismo;
- Finanza;
- Comunicazione e Media relation;
- Relazioni Istituzionali;
- Valutazione Investimenti;
- Risorse Umane e Organizzazione (selezione esterna, formazione, sviluppo, politiche e sistemi di remunerazione, gestione del personale, relazioni sindacali e contenzioso, welfare dipendenti, sicurezza, organizzazione, amministrazione del personale);
- Liquidazione Sinistri;
- Assicurativa (normativa distributiva e processi assicurativi, tariffe e gestione portafoglio auto, riassicurazione, marketing, gestione contrattuale economica della rete);
- Vita (procedure, applicazioni, normative, prodotti, liquidazioni e bancassicurazione);
- Legale (affari societari, legali di gruppo, antifrode, consulenza legale assicurativa, privacy, legale generale e contenzioso, legale corporate, reclami e assistenza specialistica clienti, gestione partecipazioni, rapporti autorità);
- Servizi Informatici;
- Amministrazione (prestazioni di natura contabile, fiscale, amministrativa e bilancistica, controllo di gestione assicurativo ed economico, acquisti e servizi generali);
- Immobiliare (logistica, asset e investment management e portfolio bancario).

Altri servizi sono prestati a favore di società del Gruppo in particolare da Unisalute S.p.A., SIAT Società Italiana Assicurazioni e Riassicurazioni S.p.A., Auto Presto & Bene S.p.A., Pronto Assistance Servizi S.c.r.l., UnipolRe Limited, UnipolSai Investimenti SGR S.p.A., Arca Vita S.p.A., Arca InLinea S.c.r.l., Arca Sistemi S.c.r.l. e Unipol Banca S.p.A.

I corrispettivi riconosciuti vengono principalmente determinati sulla base dei costi esterni sostenuti, dovuti per esempio a prodotti e servizi acquisiti da propri fornitori, e dei costi derivanti da attività autoprodotte, ossia generate attraverso proprio personale, e con logiche che considerano (i) gli obiettivi di performance che la prestazione del servizio a favore della società deve garantire e (ii) gli investimenti strategici da attuare per assicurare i livelli di servizio pattuiti. In particolare vengono considerate le seguenti componenti: (i) costo del personale; (ii) costi di funzionamento (logistica, ecc.); (iii) costi generali (IT, consulenze, ecc.).

Per la Gestione Finanziaria i corrispettivi sono calcolati mediante l'applicazione di una commissione sulle masse gestite. Alcuni servizi prevedono invece corrispettivi fissi.

Sia la Capogruppo UGF che le controllate, tra cui UnipolSai, Unipol Banca S.p.A., Arca Vita S.p.A. e Arca Assicurazioni S.p.A. effettuano distacchi di personale a favore delle società del Gruppo al fine di ottimizzare le sinergie all'interno del Gruppo.

Relativamente ai rapporti finanziari e commerciali intrattenuti tra le società del comparto bancario e le altre società del Gruppo, questi rientrano nell'usuale operatività di un gruppo articolato e riguardano rapporti di corrispondenza per servizi resi, di deposito o di finanziamento e di leasing finanziario. Sono stati inoltre stipulati accordi riguardanti la distribuzione e/o la gestione di prodotti e servizi bancari, finanziari e assicurativi, e più in generale la prestazione di servizi ausiliari all'attività bancaria. Gli effetti economici connessi con i predetti rapporti sono regolati, di norma, sulla base delle condizioni di mercato applicate alla clientela primaria.

Sempre in merito all'individuazione dei rapporti con parti correlate, il Collegio evidenzia che UGF ha deliberato di istituire un regime per la tassazione consolidata di gruppo (c.d. consolidato fiscale) per il triennio 2015-2017 in qualità di consolidante, come in precedenza evidenziato nell'ambito delle operazioni di maggior rilievo economico.

Si richiamano inoltre le seguenti operazioni:

Accordo di cessione di parte del portafoglio indennizzato di Unipol Banca S.p.A.: nell'esercizio 2015 UGF ha stanziato ulteriori euro 100 milioni al fondo accantonamento rischi che, al netto degli utilizzi effettuati nel medesimo esercizio per euro 25,8 milioni, ammonta complessivamente al 31 dicembre 2015 a euro 567 milioni. Le commissioni di competenza 2015 riconosciute da Unipol Banca S.p.A. ammontano a euro 26,7 milioni.

Acquisto da parte di UGF del 51% di UnipolSai Investimenti SGR S.p.A.: in data 17 giugno 2015, in adempimento della richiesta di Banca d'Italia finalizzata a rendere la configurazione del Gruppo Bancario Unipol conforme alla nuova disciplina sui gruppi bancari di cui alla Circolare Banca d'Italia n. 285 del 17 dicembre 2013, ottenute le autorizzazioni di legge previste, UnipolSai ha ceduto a UGF una quota pari al 51% del capitale sociale di UnipolSai Investimenti SGR S.p.A.

Sottoscrizione, in data 29 dicembre 2015, dell'atto di fusione per incorporazione in UnipolSai di UnipolSai Real Estate S.r.l., Europa Tutela Giudiziaria S.p.A., Sai Holding Italia S.p.A., Systema Compagnia di Assicurazioni S.p.A. e UnipolSai Servizi Tecnologici S.p.A.

Sottoscrizione, in data 15 dicembre, dell'atto di cessione dell'azienda assicurativa di Linear Life S.p.A. a UnipolSai, in attuazione delle rispettive delibere consiliari. L'acquisizione ha avuto efficacia in data 31 dicembre 2015.

Sottoscrizione, in data 15 dicembre, dell'atto di cessione dell'azienda assicurativa di Dialogo Assicurazioni S.p.A. a Compagnia Assicuratrice Linear S.p.A., in attuazione delle rispettive delibere consiliari. L'acquisizione ha avuto efficacia in data 31 dicembre 2015.

Cessione dell'intera partecipazione detenuta da UnipolSai in Punta di Ferro S.r.l. a favore di IGD.

Cessione da parte di UnipolSai a IGD del 20% di UnipolSai Investimenti SGR S.p.A.; successiva risoluzione consensuale dell'accordo di investimento tra UGF, UnipolSai e IGD.

Acquisto da parte di UnipolSai di n. 11 immobili dal Fondo Rho, gestito da Idea Fimit SGR, per un corrispettivo di euro 267 milioni. Tra gli immobili rientrano alcuni edifici utilizzati come sedi dal Gruppo, conferiti nel 2009 dall'allora Gruppo Fondiaria-SAI. L'operazione è stata effettuata al fine di eliminare gli elevati costi di locazione in considerazione della notevole durata dei contratti di locazione e dei relativi impegni.

Relativamente all'intero ambito delle operazioni con parti correlate, il Collegio Sindacale dà atto di avere accertato che tali operazioni sono state poste in essere con obiettivi di razionalizzazione e di economicità. Il Collegio Sindacale ha altresì accertato l'assenza di operazioni atipiche o inusuali, che possano suscitare dubbi circa la correttezza e la completezza dell'informazione, i conflitti d'interesse, la salvaguardia del patrimonio aziendale e la tutela degli azionisti di minoranza. La Relazione sulla Gestione e la Nota Integrativa forniscono

6. Relazione del Collegio Sindacale

dettagliata ed adeguata evidenza – per ammontare e tipologia – delle attività, passività, costi e ricavi relativi ai suddetti rapporti con parti correlate intrattenuti nell'esercizio 2015.

Il Collegio dà atto di avere altresì accertato l'assenza di operazioni atipiche e/o inusuali effettuate infragruppo o con soggetti terzi.

9. Il Collegio si è costantemente confrontato con gli esponenti della Società di Revisione legale, ai sensi dell'art. 150, comma 3, D. Lgs. n. 58/98; dagli incontri non sono emersi – relativamente al Bilancio d'esercizio al 31 dicembre 2015 – dati ed informazioni rilevanti che debbano essere evidenziati nella presente Relazione. Nella Relazione della Società di Revisione PricewaterhouseCoopers S.p.A. al Bilancio d'esercizio al 31 dicembre 2015 non sono evidenziati rilievi, né richiami di informativa.

10. Il Collegio Sindacale ha scambiato informazioni con i Collegi Sindacali delle società controllate, ai sensi dell'art. 151 del D.Lgs. 58/98, venendo informato sui riscontri dagli stessi compiuti nell'esercizio della propria attività di vigilanza. Non sono stati comunicati elementi di anomalia meritevoli di segnalazione nella presente Relazione.

11. Sulla base della previsione contenuta nell'art. 19, comma 1 del D. Lgs. n. 39 del 27 gennaio 2010, il Collegio Sindacale Vi attesta di avere vigilato:

- sulla revisione legale dei conti annuali e dei conti consolidati;
- sull'indipendenza della Società di Revisione legale, in particolare per quanto concerne la prestazione di servizi non di revisione.

12. Il Collegio Sindacale ha esaminato gli ulteriori incarichi conferiti nel corso dell'esercizio 2015 a PricewaterhouseCoopers S.p.A. e a società del suo network, i cui corrispettivi sono riportati più in dettaglio nella Nota Integrativa, a cui si rinvia. In relazione a quanto indicato e tenuto conto della natura degli incarichi, non sono emerse evidenze o situazioni tali da compromettere l'indipendenza della Società di Revisione.

13. Il Collegio Sindacale ha verificato che la Società ha posto in essere tutte le misure necessarie per assicurare il rispetto degli obblighi previsti dalla normativa in materia di protezione dei dati personali (Decreto Legislativo n. 196/2003), al fine di garantire la tutela e l'integrità dei dati di clienti, dipendenti, collaboratori e, in generale, di tutti coloro con cui la medesima entra in contatto. È in corso l'aggiornamento del "Documento Unico sulla Sicurezza delle Informazioni" (in breve DUSI) per il 2015. Tale documento illustrerà le policy aziendali in tema di misure di sicurezza e riservatezza (informatiche, fisiche e organizzative) per garantire che la custodia delle informazioni personali avvenga nel rispetto delle disposizioni previste dal Codice Privacy.

14. Il Collegio Sindacale, nel corso dell'esercizio 2015, ha provveduto a rilasciare i pareri e/o le attestazioni richiesti ai sensi di legge e/o regolamento nonché dalle procedure interne, ed in particolare, oltre a quanto in precedente menzionato:

- in data 10 febbraio 2015 il Collegio Sindacale ha espresso parere favorevole ai sensi dell'art. 2386 comma 1 del codice civile alla nomina per cooptazione della Signora Maria Antonietta Pasquariello quale Amministratore di UGF;
- in data 19 marzo 2015 il Collegio Sindacale ha espresso parere favorevole in merito alla proposta di Piano di Audit 2015, relativo alle attività programmate per l'esercizio 2015 dalla Funzione Audit;
- in data 7 maggio 2015 il Collegio Sindacale ha espresso parere favorevole (i) ai sensi dell'art. 2386 comma 1 del Codice Civile alla nomina per cooptazione del Signor Massimo Menna quale Amministratore di UGF nonché (ii) ai sensi dell'art. 2389, comma 3, del codice civile, in merito alla determinazione dei compensi spettanti ai nuovi componenti del Comitato Remunerazione, del Comitato per le Operazioni con Parti Correlate e del Comitato Nomine e Corporate Governance;
- in data 18 giugno 2015 il Collegio Sindacale, verificata la conformità alle disposizioni del Regolamento Consob n. 17221 del 12 marzo 2010 e successive modifiche, ha espresso il proprio parere favorevole alla proposta di estensione, su base volontaria, ai sensi dell'art. 4, comma 2, del citato Regolamento Consob, dell'applicazione della Procedura per l'effettuazione di operazioni con parti correlate, adottata da UGF, a IGD e ciò in virtù e fin tanto che gli accordi tra il Gruppo Unipol e IGD stessa dovessero produrre i propri effetti in relazione alle rispettive partecipazioni nel capitale sociale di UnipolSai Investimenti SGR S.p.A.; inoltre il Collegio Sindacale ha dichiarato di condividere la sussistenza in capo ad UGF della condizione di controllo principale, idonea a qualificare UGF stessa quale impresa Capogruppo del Gruppo Assicurativo Unipol;
- in data 6 agosto 2015 il Collegio Sindacale ha espresso, per quanto di propria competenza, il proprio parere favorevole, in merito alla proposta di adozione (i) della procedura per l'effettuazione di operazioni con soggetti collegati del Gruppo Bancario Unipol nonché (ii) della politica interna in materia di controlli sulle

- attività di rischio e sui conflitti di interesse nei confronti dei predetti soggetti collegati, in conformità alle disposizioni contenute nella Circolare della Banca d'Italia n. 263/2006 e successivi aggiornamenti;
- in data 17 dicembre 2015 il Collegio Sindacale ha espresso parere favorevole circa l'adempimento da parte di UGF delle Disposizioni di Vigilanza di Banca d'Italia del 23 ottobre 2009, anche nella parte in cui richiedono che il Consiglio di Amministrazione svolga e comunichi all'Autorità di Vigilanza le proprie valutazioni circa la coerenza delle strategie e delle politiche del Gruppo Unipol nel settore della gestione collettiva del risparmio.
15. La Società di Revisione legale PricewaterhouseCoopers S.p.A. nel corso del 2015 non ha espresso pareri.
16. Nel corso dell'esercizio 2015 è pervenuta al Collegio Sindacale da parte di un azionista una denuncia ai sensi dell'art. 2408 del Codice Civile.
- In data 12 giugno 2015 l'Azionista Dott. Michele Gulino titolare di n. 10 azioni ordinarie di UGF, nonché di n. 10 azioni ordinarie di UnipolSai, ha inviato una denuncia al Collegio Sindacale ai sensi dell'art. 2408 del Codice Civile, e ad altri organi di UGF e di UnipolSai, oltre che, per competenza e conoscenza, tra gli altri, alla Consob.
- La denuncia è essenzialmente incentrata sulla vicenda giuslavoristica dell'Azionista, dipendente di UnipolSai, il quale lamenta in proposito un presunto "utilizzo improprio di risorse aziendali per il perseguimento di scopi estranei agli obiettivi sociali".
- A fronte della denuncia, il Collegio Sindacale ha acquisito le opportune informazioni in relazione al procedimento disciplinare che ha portato al licenziamento per giusta causa del Dott. Michele Gulino, venendo altresì informato in merito ai successivi sviluppi della vicenda ed, in particolare, dell'esito della sentenza di secondo grado, con cui la Corte d'Appello di Milano ha pienamente confermato la liceità del comportamento aziendale. Si attende il proseguimento dell'iter presso la Suprema Corte.
- Tutto ciò premesso il Collegio Sindacale dichiara di ritenere, allo stato, infondata la denuncia ai sensi dell'art. 2408 del Codice Civile presentata dall'Azionista Dott. Michele Gulino.
17. Non sono pervenuti al Collegio Sindacale esposti da parte di terzi.
18. Il Collegio Sindacale ha verificato l'osservanza delle norme di legge nel processo di formazione del Bilancio d'esercizio e sul contenuto della Relazione sulla Gestione, che riteniamo esaustiva. In tal senso riteniamo di evidenziarVi che, sulla base di quanto previsto dall'art. 14 del D. Lgs. 27 gennaio 2010, n. 39, il giudizio sulla coerenza della Relazione sulla Gestione con il Bilancio d'esercizio spetta alla Società di Revisione legale.
- In tal senso Vi informiamo che, dalla Relazione sulla Gestione emessa sul Bilancio d'esercizio al 31 dicembre 2015, non emergono rilievi circa l'aspetto sopra evidenziato.
19. Il Collegio Sindacale ha prestato il proprio consenso all'iscrizione di Immobilizzazioni Immateriali dell'Attivo dello Stato Patrimoniale per un importo complessivo di euro 6.117 migliaia, costituite prevalentemente da licenze d'uso di programmi informatici e costi accessori per le relative personalizzazioni. La voce presenta una variazione in diminuzione di euro 37.345 migliaia rispetto al saldo dell'esercizio precedente, dovuta in particolare all'ammortamento integrale delle spese sostenute per l'aumento di capitale del 2012, il cui importo residuo al 31 dicembre 2014, incluso nella voce Costi di impianto e ampliamento, ammontava a euro 35.880 migliaia.
20. Il Collegio Sindacale, ricordato che la Società aderisce al Codice di Autodisciplina emanato da Borsa Italiana S.p.A. ed ha predisposto la "Relazione annuale sul governo societario e gli assetti proprietari", ha valutato – per quanto di competenza – i contenuti di detta Relazione, non avendo osservazioni da formularVi.
- In tal senso il Collegio Sindacale ritiene di evidenziarVi che la formulazione dell'art. 123-bis del D. Lgs. 58/98 (Introdotta dalle disposizioni contenute nel D. Lgs. 3 novembre 2008, n. 173) prevede che la Società di Revisione legale esprima il proprio giudizio di coerenza con il Bilancio relativamente ad alcune informazioni ricomprese nella "Relazione sul governo societario e gli assetti proprietari". Dette informazioni, riguardanti la corporate governance, gli assetti proprietari e il sistema di gestione dei rischi e di controllo interno, possono essere inserite all'interno della Relazione sulla Gestione o in una apposita relazione, da pubblicarsi congiuntamente alla prima. Al riguardo, UGF ha determinato di riportare tali informazioni nella "Relazione annuale sul governo societario e gli assetti proprietari", approvata dal Consiglio di Amministrazione in data 10 marzo 2016. Il Collegio Vi evidenzia che dalla Relazione della Società di Revisione legale non emergono rilievi circa l'aspetto sopra indicato.
21. Il Collegio evidenzia che il Consiglio di Amministrazione della Vostra Società ha proceduto alla valutazione dell'indipendenza degli Amministratori non esecutivi, in conformità a quanto statuito dall'art. 3 del Codice di Autodisciplina delle società quotate, e ai sensi dell'art. 147-ter, comma 4, del D. Lgs. 58/98. Sempre il Consiglio di Amministrazione – ai sensi dell'art. 144-novies del Regolamento Emittenti – ha valutato – in capo ai componenti del Collegio Sindacale – la sussistenza dei requisiti di indipendenza previsti dall'art. 148, comma 3, del TUF. Il Collegio Sindacale, nell'ambito dei compiti ad esso attribuiti, ha verificato la corretta applicazione dei criteri e

6. Relazione del Collegio Sindacale

delle procedure di accertamento adottati. Ha inoltre verificato il permanere delle caratteristiche di indipendenza dei componenti del Collegio stesso, ai sensi di quanto disposto dall'art. 8 del Codice di Autodisciplina.

22. Obbligo di redazione del Bilancio consolidato e relazione dell'organo di controllo.

Il Collegio Sindacale evidenzia che UGF, holding di partecipazioni e servizi, Capogruppo del Gruppo Assicurativo Unipol, è assoggettata all'obbligo di redazione del Bilancio consolidato, comunica di avere riscontrato l'adempimento all'obbligo di redazione del medesimo, con approvazione avvenuta nel Consiglio di Amministrazione del 10 marzo 2016.

Il Bilancio consolidato di UGF è redatto ai sensi dell'art. 154-ter del D. Lgs. n. 58/1998 (TUF) e del Regolamento ISVAP n. 7 del 13 luglio 2007, e successive modificazioni, ed è conforme ai principi contabili internazionali IAS/IFRS emanati dallo IASB ed omologati dall'Unione Europea, con le relative interpretazioni emanate dall'IFRIC, secondo quanto disposto dal Regolamento comunitario n. 1606/2002, ed in vigore alla data di chiusura di bilancio.

Il bilancio consolidato è costituito da:

- situazione patrimoniale-finanziaria;
- conto economico e conto economico complessivo;
- prospetto delle variazioni del patrimonio netto;
- rendiconto finanziario;
- note informative integrative;
- allegati alle note informative integrative.

Lo schema di esposizione è conforme a quanto previsto dal Titolo III del Regolamento ISVAP n. 7 del 13 luglio 2007, e successive modificazioni, concernente gli schemi per il bilancio consolidato delle imprese di assicurazione e riassicurazione che sono tenute all'adozione dei principi contabili internazionali.

In merito all'Area di consolidamento, il Collegio Sindacale riferisce quanto segue.

Il Gruppo Unipol al 31 dicembre 2015 è costituito dall'integrazione dei dati della Capogruppo UGF con quelli di n. 64 società controllate, dirette e indirette (IFRS 10). Sono escluse dal consolidamento integrale le controllate che per le loro dimensioni sono considerate non significative.

Variazioni nell'area di consolidamento:

- in data 8 gennaio 2015, a seguito della conclusione del processo di liquidazione, la società controllata Atavalue S.r.l. in liquidazione è stata cancellata dal Registro delle Imprese;
- in data 15 gennaio 2015, a seguito della conclusione del processo di liquidazione, la società collegata Soaimplanti S.r.l. in liquidazione è stata cancellata dal Registro delle Imprese;
- in data 10 febbraio 2015, a seguito della conclusione del processo di liquidazione, la società collegata Omega 2004 S.p.A. in liquidazione è stata cancellata dal Registro delle Imprese;
- in data 18 giugno 2015, a seguito della conclusione del processo di liquidazione, la società controllata Saint George Capital Management S.A. in liquidazione è stata cancellata dal Registro delle Imprese;
- in data 30 giugno 2015 Unipol Banca ha ceduto l'intera partecipazione (100%) della controllata Nettuno Fiduciaria S.r.l. a Koros S.r.l., per un corrispettivo di euro 0,2 milioni;
- in data 20 luglio 2015 ha avuto efficacia la fusione per incorporazione della società Assicoop Siena S.p.A. nella società Assicoop Firenze S.p.A., che contestualmente ha assunto la denominazione di Assicoop Toscana S.p.A. A seguito dell'operazione di fusione, UnipolSai Finance S.p.A. detiene il 46,77% delle azioni Assicoop Toscana S.p.A.;
- in data 10 settembre 2015 e in data 21 dicembre 2015 UnipolSai ha ceduto complessive n. 420.980 azioni della società collegata Consulenza Aziendale per l'Informatica SCAI S.p.A. alla società stessa, ad un prezzo complessivo di euro 1,3 milioni. Conseguentemente la partecipazione è scesa dal 30,07% al 9,02%. La terza ed ultima tranche sarà ceduta entro il 30 aprile 2016 ad un prezzo di complessivi euro 541 migliaia;
- in data 19 novembre 2015 l'intera partecipazione del 40% detenuta da UnipolSai Real Estate S.r.l. in Sviluppo Centro Est S.r.l. in liquidazione è stata ceduta per un corrispettivo di euro 4 migliaia;
- in data 12 dicembre 2015 è stata cancellata dal Registro Imprese la società collegata CampusCertosa S.r.l. in liquidazione detenuta da Unipol Banca S.p.A.;
- in data 16 dicembre 2015 UnipolSai ha ceduto l'intera partecipazione (100%) nella società controllata Punta di Ferro S.r.l. a IGD, per un corrispettivo pari a euro 129,4 milioni;
- in data 28 dicembre 2015, è stata costituita la società Alfaevolution Technology S.p.A. a Socio unico (100% UnipolSai), con sede legale in Bologna, Via Stalingrado n. 37, e capitale sociale di euro 5 milioni. La società ha come scopo la gestione dei servizi telematici connessi a polizze assicurative;
- in data 28 dicembre 2015 è stata cancellata dal Registry of Commerce la società Sim Etoile Sas en liquidation, con sede a Parigi, controllata interamente da UnipolSai;

- in data 28 dicembre 2015 la società Sailux SA en liquidation, controllata interamente da UnipolSai, è stata cancellata dal Registro di Commercio e Società del Lussemburgo;
- in data 29 dicembre 2015 la società Sofigea Finanziaria per Gestioni Assicurative S.r.l. è stata cancellata dal Registro delle Imprese;
- in data 31 dicembre 2015 ha avuto efficacia la fusione per incorporazione in UnipolSai delle società controllate Europa Tutela Giudiziaria S.p.A., Sai Holding Italia S.p.A., Systema Compagnia di Assicurazioni S.p.A., UnipolSai Real Estate S.r.l. e UnipolSai Servizi Tecnologici S.p.A. L'efficacia contabile e fiscale dell'operazione decorre dal 1 gennaio 2015.

In merito all'obbligo di emissione della Relazione sul Bilancio consolidato da parte dell'Organo di controllo, Vi evidenziamo che, ai sensi dell'articolo 14 del D. Lgs. 27 gennaio 2010, n. 39 e dell'art. 41 del D. Lgs. 9 aprile 1991, n. 127, la Relazione sul Bilancio consolidato deve essere redatta dal Soggetto incaricato della Revisione legale dei conti, ivi compreso il giudizio sulla coerenza della Relazione sulla Gestione con il Bilancio consolidato.

A seguito di quanto esposto, il Collegio Sindacale evidenzia che i compiti di cui sopra competono alla Società incaricata della Revisione legale dei conti PricewaterhouseCoopers S.p.A. Il Collegio Sindacale - nell'esercizio della sua attività di vigilanza sulla revisione legale - ha riscontrato il piano di lavoro della Società di revisione relativamente al Bilancio consolidato ed ha scambiato, con la stessa, informazioni circa gli esiti del lavoro svolto, non rilevando elementi di anomalia meritevoli di segnalazione nella presente Relazione. La Relazione emessa da PricewaterhouseCoopers S.p.A. sul Bilancio Consolidato al 31 dicembre 2015 non contiene rilievi, né richiami di informativa.

L'attività di vigilanza di questo Collegio Sindacale è stata svolta attraverso n. 24 riunioni e mediante la partecipazione a tutte le n. 9 riunioni del Consiglio di Amministrazione.

Nel corso dell'attività di vigilanza svolta e sulla base delle informazioni ottenute dalla Società di Revisione legale, non sono state rilevate omissioni e/o fatti censurabili e/o irregolarità o comunque fatti significativi tali da richiedere la segnalazione agli organi di controllo, o menzione nella presente relazione al Bilancio d'esercizio al 31 dicembre 2015.

Premesso quanto sopra, il Collegio Sindacale ritiene che il Bilancio d'esercizio al 31 dicembre 2015, così come presentatoVi dal Consiglio di Amministrazione, possa essere da Voi approvato ed esprime parere favorevole in merito alla proposta formulata dallo stesso Consiglio di Amministrazione circa la destinazione dell'utile d'esercizio di complessivi euro 165.500.179,17, in conformità all'art. 19 dello Statuto sociale, secondo le seguenti modalità:

- alla Riserva legale euro 16.550.017,92;
- alla Riserva straordinaria euro 20.942.496,33;
- la residua parte dell'utile, pari al 77,35% del totale, a dividendo per le n. 711.153.694 azioni ordinarie in circolazione per complessivi euro 128.007.664,92;


di approvare, pertanto, mediante la destinazione dell'utile di esercizio sopra rappresentata, la distribuzione di un dividendo unitario di euro 0,18 per ogni azione ordinaria per complessivi euro 128.007.664,92.

Ricordiamo infine che in occasione della prossima Assemblea ordinaria dei Soci verrà a scadere, per decorso del triennio, il mandato del Collegio Sindacale attualmente in carica.

Bologna, 5 aprile 2016


Il Collegio Sindacale

F.to Dott. Roberto Chiusoli



7

Relazione della Società
di Revisione





**RELAZIONE DELLA SOCIETÀ DI REVISIONE INDIPENDENTE AI SENSI DEGLI
ARTICOLI 14 E 16 DEL DLGS 27 GENNAIO 2010, N° 39**

Agli Azionisti di
Unipol Gruppo Finanziario SpA

RELAZIONE SUL BILANCIO DI ESERCIZIO AL 31 DICEMBRE 2015

Abbiamo svolto la revisione contabile dell'allegato bilancio di esercizio di Unipol Gruppo Finanziario SpA, costituito dallo stato patrimoniale al 31 dicembre 2015, dal conto economico per l'esercizio chiuso a tale data e dalla nota integrativa.

Responsabilità degli amministratori per il bilancio di esercizio

Gli amministratori sono responsabili per la redazione del bilancio di esercizio che fornisca una rappresentazione veritiera e corretta in conformità alle norme italiane che ne disciplinano i criteri di redazione.

Responsabilità della società di revisione

E' nostra la responsabilità di esprimere un giudizio sul bilancio di esercizio sulla base della revisione contabile. Abbiamo svolto la revisione contabile in conformità ai Principi di revisione internazionali (ISA Italia) elaborati ai sensi dell'articolo 11, comma 3, del DLgs 39/2010. Tali principi richiedono il rispetto di principi etici, nonché la pianificazione e lo svolgimento della revisione contabile al fine di acquisire una ragionevole sicurezza che il bilancio di esercizio non contenga errori significativi.

La revisione contabile comporta lo svolgimento di procedure volte ad acquisire elementi probativi a supporto degli importi e delle informazioni contenuti nel bilancio di esercizio. Le procedure scelte dipendono dal giudizio professionale del revisore, inclusa la valutazione dei rischi di errori significativi nel bilancio di esercizio dovuti a frodi o a comportamenti o eventi non intenzionali. Nell'effettuare tali valutazioni del rischio, il revisore considera il controllo interno relativo alla redazione del bilancio di esercizio dell'impresa che fornisca una rappresentazione veritiera e corretta al fine di definire procedure di revisione appropriate alle circostanze e non per esprimere un giudizio sull'efficacia del controllo interno dell'impresa. La revisione contabile comprende altresì la valutazione dell'appropriatezza dei principi contabili adottati, della ragionevolezza delle stime contabili effettuate dagli amministratori, nonché la valutazione della presentazione del bilancio di esercizio nel suo complesso.

Riteniamo di aver acquisito elementi probativi sufficienti ed appropriati su cui basare il nostro giudizio.

PricewaterhouseCoopers SpA

Sede legale e amministrativa: Milano 20149 Via Monte Rosa 91 Tel. 0277851 Fax 027785240 Cap. Soc. Euro 6.890.000,00 I.V., C.F. e P.IVA e Reg. Imp. Milano 12979880155 Iscritta al n° 119544 del Registro dei Revisori Legali - Altri Uffici: Ancona 60131 Via Sandro Totti 1 Tel. 0712132311 - Bari 70122 Via Abate Gimma 72 Tel. 0805640211 - Bologna 40126 Via Angelo Finelli 8 Tel. 0516186211 - Brescia 25123 Via Borgo Pietro Wührer 23 Tel. 0303697501 - Catania 95129 Corso Italia 302 Tel. 0957632311 - Firenze 50121 Viale Gramsci 15 Tel. 0552482811 - Genova 16121 Piazza Piccapietra 9 Tel. 01029041 - Napoli 80121 Via dei Mille 16 Tel. 08136181 - Padova 35138 Via Vicenza 4 Tel. 049873481 - Palermo 90141 Via Marchese Ugo 60 Tel. 091349737 - Parma 43121 Viale Tanara 20/A Tel. 0521275911 - Pescara 65127 Piazza Ettore Troilo 8 Tel. 0854545711 - Roma 00154 Largo Fochetti 29 Tel. 06570251 - Torino 10122 Corso Palestro 10 Tel. 011556771 - Trento 38122 Via Grazioli 73 Tel. 0461237004 - Treviso 31100 Viale Feliscent 90 Tel. 0422696911 - Trieste 34125 Via Cesare Battisti 18 Tel. 0403480781 - Udine 33100 Via Pascolle 43 Tel. 043225789 - Verona 37135 Via Francia 21/C Tel. 0458263001

www.pwc.com/it



Giudizio

A nostro giudizio, il bilancio di esercizio fornisce una rappresentazione veritiera e corretta della situazione patrimoniale e finanziaria di Unipol Gruppo Finanziario SpA al 31 dicembre 2015 e del risultato economico per l'esercizio chiuso a tale data, in conformità alle norme italiane che ne disciplinano i criteri di redazione.

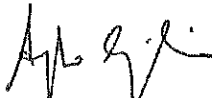
RELAZIONE SU ALTRE DISPOSIZIONI DI LEGGE E REGOLAMENTARI

Giudizio sulla coerenza della relazione sulla gestione e di alcune informazioni contenute nella relazione sul governo societario e gli assetti proprietari con il bilancio di esercizio

Abbiamo svolto le procedure indicate nel principio di revisione (SA Italia) 720B al fine di esprimere, come richiesto dalle norme di legge, un giudizio sulla coerenza della relazione sulla gestione e delle informazioni della relazione sul governo societario e gli assetti proprietari, pubblicata nella sezione "Corporate Governance" del sito internet di Unipol Gruppo Finanziario SpA, indicate nell'articolo 123-bis, comma 4, del DLgs 58/1998, la cui responsabilità compete agli amministratori di Unipol Gruppo Finanziario SpA, con il bilancio di esercizio di Unipol Gruppo Finanziario SpA al 31 dicembre 2015. A nostro giudizio la relazione sulla gestione e le informazioni della relazione sul governo societario e gli assetti proprietari sopra richiamate sono coerenti con il bilancio di esercizio di Unipol Gruppo Finanziario SpA al 31 dicembre 2015.

Milano, 5 aprile 2016

PricewaterhouseCoopers SpA


Angelo Giudizi
(Revisore legale)

Assemblea Ordinaria del 28 aprile 2016ESITO VOTAZIONEOggetto : **Determinazione numero componenti C.d.A.****Hanno partecipato alla votazione:**

N° 418 legittimati al voto ai sensi di legge, titolari di:

n. 459.914.946 azioni ordinarie

complessivamente pari al 64,102011 % delle azioni ordinarie emesse.

Hanno votato:

		% Azioni Ordinarie Rappresentate (Quorum deliberativo)	% Azioni Ammesse al voto	%Cap. Soc.
Favorevoli	448.612.727	97,542541	97,542541	62,526731
Contrari	9.575.459	2,082006	2,082006	1,334608
Sub Totale	458.188.186	99,624548	99,624548	63,861339
Astenuti	226.760	0,049305	0,049305	0,031605
Non Votanti	1.500.000	0,326147	0,326147	0,209067
Sub totale	1.726.760	0,375452	0,375452	0,240672
Totale	459.914.946	100,000000	100,000000	64,102011

LISTA ESITO DELLE VOTAZIONE

Oggetto: Determinazione numero componenti C.d.A.

CONTRARI

Badge	Ragione Sociale	Proprio	Delega	Totale
1344	PAGA ALESSANDRO		49.707	49.707
**D	SCHWAB FUNDAM INTER SMALL- COMP INDEX FD	2.897	2.897	2.897
**D	NEUBERGER BERMAN INVESTM FUNDS PLC	1.781	1.781	1.781
**D	GLOBAL X SCIENTIFIC BETA EUROPE ETF	50.763	50.763	50.763
**D	DEKA-RAB	123.480	123.480	123.480
**D	WHOLESALE GLOBAL EQUITY VALUE FUND	345.006	345.006	345.006
**D	NFS LIMITED	119.760	119.760	119.760
**D	SAS TRUSTEE CORPORATION	28.200	28.200	28.200
**D	RETIREMENT INCOME PLAN OF SAUDI ARABIAN OIL COMPANY	103.578	103.578	103.578
**D	PUBLIC EMPLOYEES RETIREMENT SYSTEM OF OH	20.768	20.768	20.768
**D	STICHTING PENSIOENFONDS VOOR HUISARTSEN	459.940	459.940	459.940
**D	STICHTING PENSIOENFONDS MEDISCH SPECIALI	78.358	78.358	78.358
**D	MI-FONDS 391	180.024	180.024	180.024
**D	MI-FONDS 392	899.907	899.907	899.907
**D	KAPITALFORENINGEN ISTITUTIONEL INVESTOR EUROPAELISKE AKTIER	109	109	109
**D	ETF5 DIVERSIFIED-FACTOR DEVELOPED EUROPE INDEX FUND	500.000	500.000	500.000
**D	DEGROEF EQUITIES EUR.BEH.VAL	124.632	124.632	124.632
**D	CAMBRIA GLOBAL VALUE ETF	231.136	231.136	231.136
**D	NATIXIS AS	202.857	202.857	202.857
**D	COLONIAL FIRST STATE INVESTMENTS LIMITED.	10.954	10.954	10.954
**D	COLONIAL FIRST STATE INVESTMENTS LTD	15.205	15.205	15.205
**D	CPSIL RE COLONIAL FIRST STATE INVESTMENT FUND 10	205.110	205.110	205.110
**D	SCHWAB INTERNATIONAL SMALL-CAP EQUITY ETF	64.261	64.261	64.261
**D	SCHWAB FUNDAMENTAL INTERNATIONAL SMALL COMPANY ETF	92.776	92.776	92.776
**D	OREGON PUBLIC EMPLOYEES RETIREMENT SYSTEM	642	642	642
**D	NEUBERGER BERMAN ALTERNATIVE FUNDS NB MULTI-ASSET INCOME FUND	240.590	240.590	240.590
**D	MDPIM INTERNATIONAL EQUITY POOL	27.400	27.400	27.400
**D	MD INTERNATIONAL VALUE FUND	57.900	57.900	57.900
**D	MERCER INTERNATIONAL EQUITY FUND	165.400	165.400	165.400
**D	INTEL CORP RETIREMENT PLANS MASTER FUND	256.335	256.335	256.335
**D	CALIFORNIA STATE TEACHERS RETIREMENT SYSTEM	415.739	415.739	415.739
**D	MERCER NON-US CORE EQUITY FUND	476.750	476.750	476.750
**D	ILLINOIS STATE BOARD OF INVESTMENT	209.160	209.160	209.160
**D	ONTARIO TEACHERS PENSION PLAN BOARD	17.225	17.225	17.225
**D	STICHTING F AND C MULTI MANAGER EUROPEAN EQUITY ACTIVE	16.604	16.604	16.604
**D	NGAM INVESTMENT FUNDS U.K. ICVC - SEYOND FACT + EU EX UK EQ F	45.005	45.005	45.005
**D	NEUBERGER BERMAN GLOBAL EQUITY INCOME FUND	122.600	122.600	122.600
**D	THE RETIREMENT BENEFIT TRUST OF THE R.R. DONNELLEY & SONS CO.	170.700	170.700	170.700
**D	BLUE SKY GROUP	109.500	109.500	109.500
**D	GENERAL PENSION AND SOCIAL SECURITY AUTHORITY	126.358	126.358	126.358
**D	UTAH STATE RETIREMENT SYSTEMS	57.800	57.800	57.800
**D	PUBLIC EMPLOYEES RETIREMENT ASSOCIATION OF COLORADO	37.966	37.966	37.966
**D	STICHTING BEDRIJFST VOOR HET BEROEFSVERVOER OVER DE WEG			

Pagina

3

54

Azionisti in proprio: 2

56 Teste:

Azionisti in delega: 3

LISTA ESITO DELLE VOTAZIONI
 Oggetto: Determinazione numero componenti C.d.A.

CONTRARI

Badge	Ragione Sociale	Proprio	Delega	Totale
***D	CNP ASSUR VALEURS	28.359	28.359	28.359
***D	OPCVM SEXYOND EQUITY FACTOR INVESTING EURO	32.055	32.055	32.055
***D	UNIVERS. CNP 1	198.538	198.538	198.538
***D	FCP NATIXIS IONIS	20.982	20.982	20.982
***D	STANLIB FUNDS LIMITED STANDARD BANK HOUSE	12.900	12.900	12.900
***D	ALASKA PERMANENT FUND CORPORATION	373.580	373.580	373.580
***D	MACKENZIE CUNDILL RECOVERY FUND	1.850.000	1.850.000	1.850.000
***D	METROPOLITAN WATER RECLAMATION DISTRICT RETIREMENT FUND	97.200	97.200	97.200
***D	AON HEWITT COLLECTIVE INVESTMENT TRUST	64.564	64.564	64.564
***D	AON HEWITT GROUP TRUST	186.425	186.425	186.425
***D	TEKTRON INC. MASTER TRUST	238.900	238.900	238.900
***D	UMC BENEFIT BOARD, INC	6.621	6.621	6.621
1436	BORETTINI CLAUDIO	161		161
2145	SINIGAGLIA SANDRO	291		291

Totale voti 9.575.459
 Percentuale votanti % 2,082006
 Percentuale Capitale % 1,334608

Azionisti:
 Azionisti in proprio:

56 Teste:
 2 Azionisti in delega:

3
 54

Pagina

LISTA ESITO DELLE VOTAZIONE

Oggetto: Determinazione numero componenti C.d.A.

Badge	Ragione Sociale
1344	PAGA ALESSANDRO
**D	OBLATE INTERNATIONAL PASTORAL INVESTMENT TRUST
**D	NATIONAL ELEVATOR INDUSTRY PENSION PLAN
2531	CAZZATO GLORIA
4152	SPINA DEBORAH
4246	BARNI MARIO

Totale voti	226.760
Percentuale votanti %	0,049305
Percentuale Capitale %	0,031605

Proprio	Delega	Totale
	19.614	19.614
	196.000	196.000
140		140
21		21
10.985		10.985

ASTENUTI

LISTA ESTO DELLE VOTAZIONE

Oggetto: Determinazione numero componenti C.d.A.

NON VOTANTI

Badge	Ragione Sociale	Proprio	Delega	Totale
1344	PAGA ALESSANDRO		600.000	600.000
**D	CHALLENGE FUNDS CHALLENGE ITALIAN EQUITY		900.000	900.000
**D	MEDIOBANCA GESTIONE FONDI SCR S.P.A. - FLESSIBILE ITALIA		900.000	900.000
Totale voti		1.500.000		
Percentuale votanti %		0,326147		
Percentuale Capitale %		0,209067		

Azionisti:
Azionisti in proprio:

2
0

1
2

LISTA ESITO DELLE VOTAZIONE

Oggetto: Determinazione numero componenti C.d.A.

FAVOREVOLI

Badge	Ragione Sociale	Proprio	Delega	Totale
1116	DALLE RIVE ERNESTO	29.183.410		29.183.410
RL*	NOVA COOP SOCIETA' COOPERATIVA	205		205
1241	GOVONI COSTANTE			
1344	PAGA ALESSANDRO			
**D	ARCA SGR -ARCA AZIONI ITALIA		380.000	380.000
**D	CLASSIC GLOBAL EQUITY FUND		7.618.655	7.618.655
**D	CLASSIC VALUE EQUITY FUND		1.505.000	1.505.000
**D	CLASSIC LEVERAGED EQUITY FUND		980.000	980.000
**D	MLPRO SEG FOR EXCLVSE BENFT OF CUST		738.692	738.692
**D	GMO TAX-MANAGED INTERNATIONAL EQUITIES F		75.373	75.373
**D	GMO INTERNATIONAL SMALL COMPANIES FUND		186.786	186.786
**D	THE ADVISORS' INNER CIRCLE FUND CORNER STONE ADVISORS GLOBAL PUBLIC EQUITY FUND		98.810	98.810
**D	FCP BNP PARIBAS ACTIONS EUROLAND		54.734	54.734
**D	ALLIANZ GI FONDS D300		12.324	12.324
**D	ALLIANZ GI FONDS AKTIEN GLOBAL		166.205	166.205
**D	ALLIANZGI FONDS VSE		7.846	7.846
**D	ALLIANZGI FONDS AVP		2.180	2.180
**D	ALLIANZGI FONDS BSP		22.957	22.957
**D	ALLIANZGI FONDS CCS		62.923	62.923
**D	ALLIANZ GLOBAL INVESTORS EUROPE		47.098	47.098
**D	ALLIANZGI FONDS GANO 2		7.644	7.644
**D	ALLIANZGI FONDS OJU		8.686	8.686
**D	ALLIANZGI FONDS PFD		10.275	10.275
**D	ALLIANZGI FONDS REINVEST		12.709	12.709
**D	ALLIANZGI FONDS VEMK		11.749	11.749
**D	ALLIANZGI FONDS VSEW		91.833	91.833
**D	ALLIANZGI FONDS PFI		486.157	486.157
**D	ALLIANZ STRATEGIEFONDS BALANCE		95.197	95.197
**D	ALLIANZ STRATEGIEFONDS STABILITAT		12.241	12.241
**D	ALLIANZ STRATEGIEFONDS WACHSTUM		125.440	125.440
**D	ALLIANZ STRATEGIEFONDS WACHSTUM PLUS		280.090	280.090
**D	ALLIANZGI FONDS TOSCA		62.677	62.677
**D	ALLIANZGI FONDS AEVN		74.977	74.977
**D	ALLIANZGI FONDS AFE		566	566
**D	ALLIANZGI FONDS NASPA PENSIONSFONDS		26.773	26.773
**D	BNP PARIBAS LI		319.445	319.445
**D	GIVI GLOBAL EQUITY FUND CLT AC		16.989	16.989
**D	JSS INVESTMENTFONDS		572.778	572.778
**D	THE BOEING COMPANY EMPLOYEE RETIREMENT P		39.930	39.930
**D	FLEXSHARES MORNINGSSTAR DEVELOPED MARKETS EX-US FACTOR TILT INDEX FUND		21.702	21.702
**D	FLEXSHARES MORNINGSSTAR DEVELOPED MARKETS EX-US FACTOR TILT INDEX FUND		128.535	128.535
**D	ALLIANZ GI FONDS DSPT		7.402	7.402
**D	ALLIANZ BEST STYLES GLOBAL AC EQUITY FUN		11.385	11.385
**D	TRUST AND CUSTODY SERVICED BANK LIMITED			

LISTA ESITO DELLE VOTAZIONI

Oggetto: Determinazione numero componenti C.d.A.

FAVOREVOLI

Badge	Ragione Sociale	Proprio	Delega	Totale
**D	PICTON MAHONEY FORTIFIED EQUITY FUND	1.279	1.279	1.279
**D	CI CORPORATE CLASS LTD	729.900	729.900	729.900
**D	D.E SHAW COUNTRY GLOBAL ALPHA EXTENSION PORTFOLIOS LLC	6.579	6.579	6.579
**D	DE SHAW VALDE ALL COUNTRY ALPHA EXTENSION FUND	2.495	2.495	2.495
**D	MERRILL LYNCH INT GEF NON COLLATERAL CLIENT GENERAL	8.403	8.403	8.403
**D	VANGUARD EUROPEAN STOCK INDEX FUND	1.042.777	1.042.777	1.042.777
**D	VANGUARD DEVELOPED MARKETS INDEX FUND	1.176.196	1.176.196	1.176.196
**D	ING DIRECT	36.586	36.586	36.586
**D	VANGUARD TOTAL WORLD STOCK INDEX FUND	76.871	76.871	76.871
**D	VANGUARD FUSE ALL WORLD SMALL CAP IND EU	755.427	755.427	755.427
**D	JPMORGAN EUROPE STRATEGIC DIVIDEND FUND	4.439	4.439	4.439
**D	MADADU	26.708	26.708	26.708
**D	FCP AXIVA ACTION 1	22.680	22.680	22.680
**D	FCP AIR FRANCE IFC	25.240	25.240	25.240
**D	FCP SAKKARAH 7	12.200	12.200	12.200
**D	FONDS RESERVE RETRAITES	213.591	213.591	213.591
**D	FCP ERAFP ACT IND11	90.149	90.149	90.149
**D	ANIMA SGR SPA - ANIMA GEO ITALIA	260.883	260.883	260.883
**D	ANIMA SGR SPA - ANIMA ITALIA	179.706	179.706	179.706
**D	JPMORGAN FUNDS EUROPEAN BANK AND BC	720.731	720.731	720.731
**D	JP MORGAN INVESTMENT FUNDS	2.150.684	2.150.684	2.150.684
**D	VANGUARD INVESTMENT SERIES PLC	59.824	59.824	59.824
**D	SHELL TRUST (BERMUDA) LIMITED AS TRUSTEE	32.197	32.197	32.197
**D	SHELL TRUST (BERMUDA) LTD AS TRUSTEE OF THE SHELL OVERSEAS C.P. FUND	84.161	84.161	84.161
**D	ONEPATH GLOBAL SHARES - SMALL CAP INDEX	17.597	17.597	17.597
**D	BT WHOLESALE MULTI MANAG INTL SHARE FUND	291.450	291.450	291.450
**D	UBS (US) GROUP TRUST	14.670	14.670	14.670
**D	VANGUARD INTERNATIONAL SMALL COMPANIES I	26.068	26.068	26.068
**D	UBS GLOBAL ASSET MANAGEMENT LIFE LTD	22.925	22.925	22.925
**D	STICHTING SHELL PENSIONFONDS	498.983	498.983	498.983
**D	SHELL PENSIONS TRUST LIMITED AS TRUSTEE OF SHELL CONTRIBUTORY PENSION FUND	189.158	189.158	189.158
**D	VANGUARD TOTAL INTERNATIONAL STOCK INDEX	5.142.368	5.142.368	5.142.368
**D	JPMORGAN EUROPEAN INVESTMENT TRUST PLC	183.178	183.178	183.178
**D	BUREAU OF LABOR FUNDS-LABOR INSURANCE FUND	48.360	48.360	48.360
**D	BUREAU OF LABOR FUNDS- LABOR PENSION FUND	28.565	28.565	28.565
**D	UBS FTSE RAFI DEVELOPED 1000 INDEX FUND	14.191	14.191	14.191
**D	LYNX MULTI-STRATEGY FUND LTD.-EUROPE MAN	4.101	4.101	4.101
**D	WINDWISE GLOBAL EQUITY EUROPE MARKET NEUTRAL FUND	16.962	16.962	16.962
**D	DEAM FONDS ATZM	52.000	52.000	52.000
**D	DEAM FONDS ROCK	277.000	277.000	277.000
**D	DEAM FONDS EDV 1	26.013	26.013	26.013
**D	DEUTSCHE ASSET AND WEALTH MANAGEMENT INVESTMENT	250.000	250.000	250.000
**D	BLACKROCK INDEXED ALL-COUNTRY EQUITY FUN	2.709	2.709	2.709

Azionisti:
Azionisti in proprio:355 Teste:
13 Azionisti in delega:15
342

LISTA ESITO DELLE VOTAZIONE

Oggetto: Determinazione numero componenti C.d.A.

FAVOREVOLI

Badge	Ragione Sociale	Proprio	Delega	Totale
**D	NEW MEXICO STATE INVESTMENT COUNCIL		24.013	24.013
**D	BUREAU OF LABOR FUNDS-LABOR INSURANCE FUND		12.027	12.027
**D	BUREAU OF LABOR FUNDS- LABOR PENSION FUND		29.467	29.467
**D	JAPAN TRUSTEE SERVICES BANK LTD AS TRUST		5.400	5.400
**D	FONDO GESTIELLE OBIETTIVO ITALIA DI ALETTI GESTIELLE S.G.R.		400.000	400.000
**D	GESTIELLE CEDOLA ITALY OPPORTUNITY DI ALETTI GESTIELLE SGR		100.000	100.000
**D	FONDO GESTIELLE ABSOLUTE RETURN DI ALETTI GESTIELLE S.G.R. S.		89.000	89.000
**D	FONDO VOLTIERRA ABSOLUTE RETURN DI ALETTI GESTIELLE S.G.R. S.		2.000	2.000
**D	FIDEURAM ASSET MANAGEMENT (IRELAND) FONDITALIA EQUITY ITALY		897.785	897.785
**D	FIDEURAM ASSET MANAGEMENT (IRELAND) FIDEURAM FUND EQUITY ITALY		63.700	63.700
**D	INTERFUND SICAV INTERFUND EQUITY ITALY		460.200	460.200
**D	MIF WORLD EQUITY		29.061	29.061
**D	LANSOWNE DEVELOPED MARKETS MASTER FUND LIMITED		201.443	201.443
**D	LEGAL AND GENERAL ASSURANCE PENSIONS MANAGEMENT LIMITED		546.761	546.761
**D	OLD WESTBURY SMALL AND MID CAP FUND.		84.840	84.840
**D	LEGAL AND GENERAL COLLECTIVE INVESTMENT TRUST		8.994	8.994
**D	AHL GENESIS LIMITED		8.677	8.677
**D	LANSOWNE EUROPEAN EQUITY MASTER FUND LIMITED		6.553.978	6.553.978
**D	UBS FUND MGT (CH) AG CH0516/UBSCHIF2-EGSCPII		59.321	59.321
**D	CH0526 - UBS (CH) INSTITUTIONAL FUND - EQUITIES GLOBAL SMALL CAP PASSIVE II		10.622	10.622
**D	GOVERNMENT OF NORWAY		14.053.148	14.053.148
**D	DUPONT PENSION TRUST		156.082	156.082
**D	BMO DISCIPLINED INTERNATIONAL EQUITY FUND		100.073	100.073
**D	INTERNATIONAL MONETARY FUND		6.674	6.674
**D	INTERNATIONAL MONETARY FUND		6.362	6.362
**D	USAA INTERNATIONAL FUND		112.292	112.292
**D	ARIZONA STATE RETIREMENT SYSTEM		20.456	20.456
**D	PENSION FUND OF SUMITOMO MITSUI BANKING CORPORATION		10.515	10.515
**D	THE WALT DISNEY COMPANY RETIREMENT PLAN MASTER TRUST		140.528	140.528
**D	ALLIANZGI BEST STYLES GLOBAL EQUITY FUND		92.300	92.300
**D	FIDELITY INVESTMENTS MONEY MANAGEMENT, INC.		7.716	7.716
**D	PARAMETRIC INTERNATIONAL EQUITY FUND		8.650	8.650
**D	UAW RETIREE MEDICAL BENEFITS TRUST		164.364	164.364
**D	PARAMETRIC GLOBAL SMALL-CAP FUND		940	940
**D	GMO TAX-MANAGED GLOBAL BALANCED PORTFOLIO		13.222	13.222
**D	MARYLAND STATE RETIREMENT & PENSION SYSTEM		77.057	77.057
**D	MERCER QIF CCF		4.609.253	4.609.253
**D	RUSSELL INVESTMENT COMPANY PLC		41.562	41.562
**D	CITY OF NEW YORK GROUP TRUST		118.789	118.789
**D	PIMCO RAE FUNDAMENTAL INTERNATIONAL FUND LLC		58.955	58.955
**D	PIMCO EQUITY SERIES: PIMCO RAE FUNDAMENTAL INTERNATIONAL FUND		14.351	14.351
**D	DEUT ASS & WEALTH MNGM INV GMBH FOR STIFTUNGSFONDS DPWS		25.000	25.000
**D	DEUT ASS & WEALTH MNGM INV GMBH FOR DEAM-FONDS WOP 4		35.550	35.550

Azionisti:

355 Teste:

Azionisti in proprio:

13

Azionisti in delega:

15

342

LISTA ESITO DELLE VOTAZIONI

Oggetto: Determinazione numero componenti C.d.A.

FAVOREVOLI

Badge	Ragione Sociale	Proprio	Delega	Totale
***D	DEUT ASS & WEALTH MNGM INV GMBH FOR DEAM-FONDS AKS	11.000	11.000	11.000
***D	DEUT ASS & WEALTH MNGM INV GMBH FOR DEAM-FONDS BG 2	10.000	10.000	10.000
***D	DEUT ASS & WEALTH MNGM INV GMBH FOR DEAM-FONDS EMB 1	12.500	12.500	12.500
***D	DEUT ASS & WEALTH MNGM INV GMBH FOR DEAM-FONDS MPT 1	50.000	50.000	50.000
***D	DEUT ASS & WEALTH MNGM INV GMBH FOR DEAM-FONDS WOP 1	92.142	92.142	92.142
***D	DEUT ASS & WEALTH MNGM INV GMBH FOR DEAM-FONDS WOP 2	79.442	79.442	79.442
***D	DEUT ASS & WEALTH MNGM INV GMBH FOR DEAM-FONDS DKS 1	67.000	67.000	67.000
***D	DEUT ASS & WEALTH MNGM INV GMBH FOR DEAM-FONDS DEK	4.367	4.367	4.367
***D	DEUT ASS & WEALTH MNGM INV GMBH FOR DEAM-FONDS DVERG	18.000	18.000	18.000
***D	DEUT ASS & WEALTH MNGM INV GMBH FOR DEAM-FONDS KDE 1	71.564	71.564	71.564
***D	DEUT ASS & WEALTH MNGM INV GMBH FOR DEAM-FONDS PEM	51.000	51.000	51.000
***D	DEUT ASS & WEALTH MNGM INV GMBH FOR DEAM-FONDS GDP 1	180.000	180.000	180.000
***D	DEUT ASS & WEALTH MNGM INV GMBH FOR DEAM-FONDS MSW	10.964	10.964	10.964
***D	DEUT ASS & WEALTH MNGM INV GMBH FOR DEAM-FONDS NSW	56.000	56.000	56.000
***D	DEUT ASS & WEALTH MNGM INV GMBH FOR DEAM-FONDS RHR	440.000	440.000	440.000
***D	DEUT ASS & WEALTH MNGM INV GMBH FOR DEAM-FONDS RHEIN	13.500	13.500	13.500
***D	DEUT ASS & WEALTH MNGM INV GMBH FOR DEAM-FONDS SFHWL	250.000	250.000	250.000
***D	DEUT ASS & WEALTH MNGM INV GMBH FOR DEAM-FONDS LHG 1	55.866	55.866	55.866
***D	DEUT ASS & WEALTH MNGM INV GMBH FOR DEAM-FONDS PMF 1	170.000	170.000	170.000
***D	DEUT ASS & WEALTH MNGM INV GMBH FOR DEAM-FONDS OKA	43.000	43.000	43.000
***D	DEUT ASS & WEALTH MNGM INV GMBH FOR DEAM-FONDS RVU 1	10.000	10.000	10.000
***D	DEUT ASS & WEALTH MNGM INV GMBH FOR DEAM-FONDS PSF 1	16.992	16.992	16.992
***D	DEUT ASS & WEALTH MNGM INV GMBH FOR DEAM-FONDS SC5M	10.423	10.423	10.423
***D	DEUT ASS & WEALTH MNGM INV GMBH FOR DEAM-FONDS STK	26.013	26.013	26.013
***D	DEUT ASS & WEALTH MNGM INV GMBH FOR DEAM-FONDS SVSW	17.000	17.000	17.000
***D	DEUT ASS & WEALTH MNGM INV GMBH FOR DEAM-FONDS VZS 1	40.000	40.000	40.000
***D	DEUT ASS & WEALTH MNGM INV GMBH FOR STIFTUNGSFONDS SV 1	200.000	200.000	200.000
***D	DEUT ASS & WEALTH MNGM INV GMBH FOR STIFTUNGSFONDS SV 2	40.000	40.000	40.000
***D	DEUT ASS & WEALTH MNGM INV GMBH FOR STIFTUNGSFONDS SVA	8.000	8.000	8.000
***D	DEUT ASS & WEALTH MNGM INV GMBH FOR DEAM-FONDS SVT	12.000	12.000	12.000
***D	DEUT ASS & WEALTH MNGM INV GMBH FOR DEAM-FONDS ZDB	150.000	150.000	150.000
***D	DEUT ASS & WEALTH MNGM INV GMBH FOR DEAM-FONDS ZDB	12.000	12.000	12.000
***D	PEOPLE'S BANK OF CHINA	10.466	10.466	10.466
***D	SSGA SPDR ETFS EUROPE II PUBLIC LIMITED COMPANY	62.504	62.504	62.504
***D	CALIFORNIA PUBLIC EMPLOYEES RETIREMENT SYSTEM	1.348.097	1.348.097	1.348.097
***D	DEUT ASS & WEALTH MNGM INV GMBH FOR DEAM-FONDS MIR 1	30.000	30.000	30.000
***D	DEUT ASS & WEALTH MNGM INV GMBH FOR DEAM-FONDS MASP	130.000	130.000	130.000
***D	DEUT ASS & WEALTH MNGM INV GMBH FOR DEAM-FONDS BPT	60.000	60.000	60.000
***D	ALLIANT GLOBAL INVESTORS GMBH FOR ALLIANTGI-FONDS HPT	386.236	386.236	386.236
***D	VANGUARD FTSE DEVELOPED EUROPE ALL CAP INDEX ETF	6.085	6.085	6.085
***D	VANGUARD FTSE DEVELOPED ALL CAP EX NORTH AMERICA INDEX ETF	1.727	1.727	1.727
***D	VANGUARD DEVELL ALL-CAP EX NORTH AMERICA EQT IND POOLED FUND	857	857	857

Azionisti:

355 Teste:

13 Azionisti in delega:

15

342

LISTA ESITO DELLE VOTAZIONE

Oggetto: Determinazione numero componenti C.d.A.

FAVOREVOLI

Badge	Ragione Sociale	Proprio	Delega	Totale
**D	WELLS FARGO BK DECL OF TR EST INV FUNDS FOR EMPLOYEE BEN TR		10.124	10.124
**D	WELLS FARGOMASTER TRUST DIVERSIFIED STOCK PORTFOLIO		73.717	73.717
**D	WISDOMTREE ISSUER PUBLIC LIMITED COMPANY		3.033	3.033
**D	WASHINGTON STATE INVESTMENT BOARD		54.261	54.261
**D	WISDOMTREE DYNAMIC CURRENCY HEDGED EUROPE EQUITY FUND		562	562
**D	WISDOMTREE DYNAMIC CURRENCY HEDGED INTRNL SMALLCAP		1.361	1.361
**D	WISDOMTREE DEF A EQUITY INCOME FUND		20.533	20.533
**D	WISDOMTREE INTERNATIONAL SMALLCAP DIVIDEND FUND		542.900	542.900
**D	WISDOMTREE EUROPE HEDGED SMALLCAP EQUITY FUND		337.733	337.733
**D	PRUDENTIAL RETIREMENT INSURANCE & ANNUITY COMPANY		4.677	4.677
**D	SPDR EURO STOXX SMALL CAP ETF		53.431	53.431
**D	ACTIVE INTERNATIONAL SMALL CAP LENDING COMMON TRUST FUND		104.616	104.616
**D	SSGA INTERNATIONAL ALPHA NON-LENDING OP COMMON TRUST FUND		15.551	15.551
**D	SSGA RUSSELL FD GL EX-US INDEX NONLENDING OP COMMON TRUST FUND		2.909	2.909
**D	SSGA FTSE RAFI DEVELOPED 1000 INDEX NON-LENDING COMMON TR F		25.797	25.797
**D	SS BK AND TRUST COMPANY INV FUNDS FOR TAXEXEMPT RETIREMENT PL		1.475.844	1.475.844
**D	GLOBAL ADVANTAGE FUNDS - MAJOR MARKETS TEILFONDS		135.750	135.750
**D	STATE STREET GLOBAL ADVISORS LUXEMBOURG SICAV		265.673	265.673
**D	AXA WORLD FUNDS		4.126.743	4.126.743
**D	ALLIANZ GLOBAL INVESTORS FUND		746.359	746.359
**D	DEUTSCHE INVEST I		517.524	517.524
**D	GOLDMAN SACHS FUNDS		27.958	27.958
**D	UBS ETF		31.727	31.727
**D	DEUTSCHE A AND W MGMT INVEST S.A. FOR MULTI OPPORTUNITIES III		300.000	300.000
**D	DEUT ASS & WEALTH MNGM INV GMBH FOR DWS FINANCIALS TYP O		93.584	93.584
**D	DEUT AST AND WLTN MNGMT INVEST S.A. FOR DWS MULTIOPPORTUNITIES		1.406.011	1.406.011
**D	DEUT ASS & WEALTH MNGM INV GMBH FOR DWS GLOBAL SMALL/MID CAP		100.190	100.190
**D	DEUT ASS & WEALTH MNGM INV GMBH FOR LOWEN-AKTIFONDS		50.000	50.000
**D	DEUT ASS & WEALTH MNGM INV GMBH FOR GOTT DALMLER AKTIENF DWS		700.000	700.000
**D	DEUT ASS & WEALTH MNGM INV GMBH FOR DWS EUROPEAN OPP		3.807.654	3.807.654
**D	DEUT ASS & WEALTH MNGM INV GMBH FOR BASLER-AKTIFONDS DWS		1.000.000	1.000.000
**D	DEUTSCHE A AND W MANAGEMENT INVESTMENT S.A. FOR DWS ETOILE		310.000	310.000
**D	ISHARES MSCI EAFE SMALL CAP ETF		1.220.584	1.220.584
**D	ISHARES MSCI EUROPE SMALL-CAP ETF		24.610	24.610
**D	BLACKROCK INST TRUST CO NA INV FUNDSFOR EMPLOYEE BENEFIT TR		1.981.556	1.981.556
**D	ISHARES CORE MSCI EAFE ETF		353.271	353.271
**D	ISHARES CORE MSCI TOTAL INTERNATIONAL STOCK ETF		50.338	50.338
**D	ISHARES CORE MSCI EAFE IMI INDEX ETF		13.441	13.441
**D	ISHARES MSCI EUROPE IMI INDEX ETF		8.640	8.640
**D	ISHARES CORE MSCI EUROPE ETF		50.859	50.859
**D	ISHARES INTERNATIONAL FUNDAMENTAL INDEX ETF		21.196	21.196
**D	CONNECTICUT GENERAL LIFE INSURANCE COMPANY		1.689	1.689
**D	RUSSELL DEVELOPED EX-U.S. LARGE CAP INDEX FUND B		3.751	3.751

LISTA ESITO DELLE VOTAZIONE
 Oggetto: Determinazione numero componenti C.d.A.

FAVOREVOLI

Badge	Ragione Sociale	Proprio	Delega	Totale
***D	EURO EX-UK ALPHA TITLS FUND B	54.217	54.217	54.217
***D	WORLD ALPHA TITLS NON-LENDABLE FUND B	693	693	693
***D	BGI MSCI EAFE SMALL CAP EQUITY INDEX FUND B	163.155	163.155	163.155
***D	BGI MSCI EMU INT INDEX FUND B	373	373	373
***D	BLACKROCK MSCI WORLD SMALL CAP EQ ESG SCREENED INDEX FUND B	9.795	9.795	9.795
***D	TEM 401K PLUS PLAN	89.515	89.515	89.515
***D	RUSSELL TRUST CO COMMINGLED EMPLOYEE BENEFIT FUNDS TRUST	210.987	210.987	210.987
***D	STATE OF ALASKA RETIREMENT AND BENEFITS PLANS	28.773	28.773	28.773
***D	COLLEGE RETIREMENT EQUITIES FUND	1.687.111	1.687.111	1.687.111
***D	SPDR S&P WORLD (EX-US) ETF	15.022	15.022	15.022
***D	SPDR S+P INTERNATIONAL MIDCAP ETF	13.794	13.794	13.794
***D	MSCI EAFE SMALL CAP PROV INDEX SEC COMMON TR F	101.006	101.006	101.006
***D	ISHARES PUBLIC LIMITED COMPANY	101.350	101.350	101.350
***D	ISHARES II PUBLIC LIMITED COMPANY	115.488	115.488	115.488
***D	ISHARES VII PLC	979.097	979.097	979.097
***D	ABN AMRO MULTI MANAGER FUNDS	3.856.050	3.856.050	3.856.050
***D	BLACKROCK AM DE FOR ISHARES EURO STOXX UCITS ETF (DE)	149.537	149.537	149.537
***D	BLACKROCK AM DE FOR ISHS STOXX EUROPE SMALL 200 UCITS ETF (DE)	274.020	274.020	274.020
***D	ISARES I INV MIT TGV F ISHS ST EUR 600 INSURANCE UCITS ETF DE	69.817	69.817	69.817
***D	BLACKROCK AM DE FOR ISHARES STOXX EUROPE 600 UCITS ETF (DE)	321.492	321.492	321.492
***D	AOR FUNDS - AOR STYLE PREMIA ALTERNATIVE FUND	47.646	47.646	47.646
***D	BLACKROCK AM SCH AG OBO BIFS WORLD EX SW SMALL CAP EQ INDEX F	141.120	141.120	141.120
***D	AOR FUNDS - AOR STYLE PREMIA ALTERNATIVE FUND	933.830	933.830	933.830
***D	MAINSTAY 130/30 INTERNATIONAL FUND	254.822	254.822	254.822
***D	AOR FUNDS - AOR EQUITY MARKET NEUTRAL FUND	19.861	19.861	19.861
***D	AOR FUNDS - AOR STYLE PREMIA ALTERNATIVE LV FUND	315.448	315.448	315.448
***D	AOR FUNDS - AOR LONG SHORT EQUITY FUND	3.185	3.185	3.185
***D	AOR TAX PLUS U.S. RELAXED CONSTRAINT EQUITY FUND	30.502	30.502	30.502
***D	AOR R.C. EQUITY AUSTRALIA FUND	116.336	116.336	116.336
***D	AOR GLOBAL LONG-SHORT QUITTY FUND	138.792	138.792	138.792
***D	MANAGED PENSION FUNDS LIMITED	74.112	74.112	74.112
***D	STICHTING PHILIPS PENSIOENFONDS	7.328	7.328	7.328
***D	SCOTTISH WIDOWS INV SOL F ICVC- FUNDAMENTAL INDEX GIB EQ F	24.716	24.716	24.716
***D	RUSSELL INVESTMENT COMPANY RUSSELL MULTI-STRATEGY ALTERNATIVE FUND	24.716	24.716	24.716
***D	SUNUPPER SUPERANNUATION FUND	994	994	994
***D	GUIDESTONE FUNDS INTERNATIONAL EQUITY FUND	83.248	83.248	83.248
***D	NTGI-OM COMMON DAILY ALL CONUND EX-US INV MKT INDEX F NONLEND	13.657	13.657	13.657
***D	CITY OF LOS ANGELES FIRE AND POLICE PENSION PLAN	72.875	72.875	72.875
***D	AJO INTERNATIONAL SMALL CAP FUND, LTD.	234.791	234.791	234.791
***D	THE NORTHERN TRUST COMPANY SUB-ADVISED COLLECTIVE FUNDS TRUST	808.000	808.000	808.000
***D	WYOMING RETIREMENT SYSTEM	758	758	758
***D	DEF LP EQUITY (PASSIVE)	3.383	3.383	3.383
***D	FORBES INTERNATIONAL EQUITY PARTNERSHIP A	31.358	31.358	31.358
***D	82A HOLDINGS, LLC	32.302	32.302	32.302

Aziomisti:
 Azionisti in proprio:

355

Teste:
 Azionisti in delega:

15

342

Assemblea Ordinaria del 28 aprile 2016

LISTA ESITO DELLE VOTAZIONE

Oggetto: Determinazione numero componenti C.d.A.

FAVOREVOLI

Badge	Ragione Sociale	Proprio	Delega	Totale
**D	SENTINEL INTERNATIONAL FUND		2.855	2.855
**D	SENTINEL INTERNATIONAL TRUST		7.930	7.930
**D	NATIONAL COUNCIL FOR SOCIAL SECURITY FUND, P.R.C		42.697	42.697
**D	NEW ZEALAND SUPERANNUATION FUND		30.820	30.820
**D	FORD MOTOR COMPANY DEFINED BENEFIT MASTER TRUST		5.053	5.053
**D	FORD MOTOR COMPANY DEFINED BENEFIT MASTER TRUST		3.673	3.673
**D	NORTHERN TRUST GLOBAL INVESTMENTS COLLECTIVE FUNDS TRUST		373.180	373.180
**D	NATIONAL RAILROAD RETIREMENT INVESTMENT TRUST		96.981	96.981
**D	FRESNO COUNTY EMPLOYEES RETIREMENT ASSOCIATION		6.148	6.148
**D	LOS ANGELES CITY EMPLOYEES RETIREMENT SYSTEM		118.571	118.571
**D	LOCKHEED MARTIN CORPORATION MASTER RETIREMENT TRUST		19.228	19.228
**D	FORD MOTOR COMPANY OF CANADA, LIMITED PENSION TRUST		2.440	2.440
**D	GARD COMMON CONTRACTUAL FUND		5.609	5.609
**D	STICHTING HEINEKEN PENSIOENFONDS		102.871	102.871
**D	WHEELS COMMON INVESTMENT FUND		11.088	11.088
**D	WHEELS COMMON INVESTMENT FUND		5.628	5.628
**D	STICHTING PENSIOENFONDS APF		4.492	4.492
**D	THE TRUSTEES OF THE CIVIL AVIATION AUTHORITY PENSION SCHEME		445.914	445.914
**D	THE TRUSTEES OF MICHELIN PENSION & LIFE ASSURANCE PLAN		43.652	43.652
**D	STICHTING PENSIOENFONDS VAN DE METALEKTRO (PME)		101.332	101.332
**D	NORTHERN TRUST UCITS COMMON CONTRACTUAL FUND		78.833	78.833
**D	THE EUROPEAN INVESTMENT TRUST PLC		2.825.186	2.825.186
**D	MUNICIPAL EMPLOYEES ANNUITY AND BENEFIT FUND OF CHICAGO		43.833	43.833
**D	EDINBURGH PARTNERS OPPORTUNITIES FUND PLC		2.516.652	2.516.652
**D	LEGAL AND GENERAL AUTHORISED CONTRACTUAL SCHEME		23.779	23.779
**D	ABU DHABI RETIREMENT PENSIONS AND BENEFITS FUND		39.980	39.980
**D	UNIVEST		488.279	488.279
**D	FIDURAM INVESTIMENTI SGR S.P.A. - FIDURAM ITALIA		29.900	29.900
**D	EURIZONCAPITAL SGR S.P.A. - EURIZON AZIONI ITALIA		406.785	406.785
**D	EURIZONCAPITAL SGR S.P.A. - EURIZON AZIONI PMI EUROPA		150.261	150.261
**D	OFI SMART ISR		47.265	47.265
**D	HSBC SPECIAL SITUATIONS EUROPE		146.257	146.257
**D	ASSURDIX		63.380	63.380
**D	CPR EURO HIGH DIVIDEND		338.317	338.317
**D	FCP RSI EURO P		49.397	49.397
**D	SLI GLOBAL SICAV GLOBAL FOCUSEDSTRATEGIES FUND		192.724	192.724
**D	POWERSHARES GLOBAL FUNDS IRELAND PUBLIC LIMITED COMPANY		1.718	1.718
**D	POWERSHARES GLOBAL FUNDS IRELAND PLC		1.489	1.489
**D	SARASIN INVESTMENT MANAGEMENT LTD		117.715	117.715
**D	PS FTSE RAFI DEVEL MAR EXUS PORT		84.588	84.588
**D	PRINCIPAL FUNDS INC GLOBAL MULTI STRATEGY FUND		72.172	72.172
**D	ALLIANZ GLOBAL INVESTORS EUROPEGMBH		168.010	168.010
**D	ADVANCED SERIES TRUST AST GOLDMAN SACHS MULTI ASSET PORTFOLIO		38.304	38.304

Pagina 11

Azionisti: 355 Tesic: 15
 Azionisti in proprio: 13 Azionisti in delega: 342

LISTA ESTIO DELLE VOTAZIONE

Oggetto: Determinazione numero componenti C.d.A.

FAVOREVOLI

Ragione Sociale	Proprio	Delega	Totale
**D	VIDENT INTERNATIONAL INDEX FUND	96.072	96.072
**D	RIVER AND MERCANTILE WORLD RECOVERY FUND	186.726	186.726
**D	ADVANCED SERIES TRUST-AST OMA EMERGING MARKETS EQUITY PORTFOLIO	434.649	434.649
**D	DEUTSCHE X-TRACKERS MSCI HAFE SMALL CAP HEDGED EQUITY ETF	729	729
**D	ING INVESTMENT MANAGEMENT	515.324	515.324
**D	DEUTSCHE X-TRACKERS MSCI EMU HEDGED EQUITY ETF	10.145	10.145
**D	RIVER AND MERCANTILE DYNAMIC ASSET ALLOCATION FUND	12.189	12.189
**D	STRICHTING PENSIONFONDS HOECCA & CATERING	30.803	30.803
**D	SWICHTING DEPOSITARY APG DEVELOPED MARKETS EQUITY POOL	55.347	55.347
**D	BNY MELLON TRUST AND DEPOSITARY(UK) LTD AS TRUSTEE OF BLACKROCKSYSTEMATIC CONTINENTAL EUROPEAN INVESTIN PRO.F.M.B.A., GLOBAL EQUITIES I	8.567	8.567
**D	EAGLE INTERNATIONAL STOCK FUND	20.887	20.887
**D	DEAMM INVESTMENT GMBH ON BEHALF OF DEAM-FONDS IFX ALPHA	8.590	8.590
**D	NATIONAL TREASURY MANAGEMENT AGENCY (AS CONTROLLER AND MANAGER OF THE IRELAND STRATEGIC INVESTM	27.000	27.000
**D	CITW FUND, LP	29.790	29.790
**D	STG PRDS V.D. GRAPHISCHE	2.151	2.151
**D	BLACKROCK LIFE LIMITED	93.929	93.929
**D	RETIREMENT BOARD OF ALLEGHENY COUNTY	193.876	193.876
**D	ALASKA PERMANENT FUND CORPORATION	23.801	23.801
**D	THE STATE OF CONNECTICUT ACTING THROUGH ITS TREASURER	70.082	70.082
**D	ONTARIO POWER GENERATION INC	31.239	31.239
**D	BNY MELLON EMPLOYEE BENEFIT COLLECTIVE INVESTMENT FUND PLAN	18.730	18.730
**D	EATON VANCE CORP	15.814	15.814
**D	CBIS GLOBAL FUNDS PLC	1.200	1.200
**D	FLORIDA RETIREMENT SYSTEM	150.000	150.000
**D	EMPLOYEES RETIREMENT PLAN OF BANK OF MONTREAL/BAR	679.718	679.718
**D	LAWRENCE LIVERMORE NATIONAL SECURITY, LLC AND LOS ALAMOS NATIONAL SECURITY, LLC DEFINED BENE	178.747	178.747
**D	PENSION RESERVES INVESTMENT TRUST FUND	11.444	11.444
**D	INDIANA PUBLIC EMPLOYEES RETIREMENT FUND	9.516	9.516
**D	RUSSELL INSTITUTIONAL FUNDS LLC RUSSELL GBLD EQTY PLUS FND	174.751	174.751
**D	UPS GROUP TRUST	25.769	25.769
**D	VIRGINIA RETIREMENT SYSTEM	6.266	6.266
**D	BMO PRIVATE INTERNATIONAL EQUITY PORTFOLIO	113.663	113.663
**D	CF DV ACMT EX-U.S. INT FUND	410.109	410.109
**D	SAINT LOUIS UNIVERSITY	511.884	511.884
**D	FIRE AND POLICE PENSION ASSOCIATION OF COLOR	4.493	4.493
**D	THE ANADARKO PETROLEUM CORPORATION MASTER TRUST	57.745	57.745
**D	INVESTMENT SOLUTIONS BY EPSILON	3.951	3.951
**D	EURIZON EASY FUND EQUITY SMALL CAP EUROPE	76.628	76.628
**D	EURIZON EASY FUND EQUITY ITALY	386.374	386.374
**D	EURIZON EASY FUND EQUITY ITALY LITE	84.834	84.834
**D	PACCHIONI MILLO	359.356	359.356
1767		122.237	122.237

Azionisti:
Azionisti in proprio:

355 Tesi:
13 Azionisti in delega:

15
342

LISTA ESITO DELLE VOTAZIONE

Oggetto: Determinazione numero componenti C.d.A.

FAVOREVOLI

Badge	Ragione Sociale	Proprio	Delega	Totale
RL*	FINPRO SOC. COOP.	81.039		81.039
RL*	UNIBON SPA	5.128.205		5.128.205
1970	BULGARELLI MARCO	43.000		43.000
2090	PESARESI GIORGIO	163.149		163.149
2099	ZANZANI ROMEO	132.489		132.489
2612	BERARDINI FRANCESCO			
RL*	COOP LIGURIA SOCIEFA' COOPERATIVA DI CONSUMO	10.256.410		10.256.410
2742	DOMENICI GINO	3.213		3.213
DE*	DOLCETTI ORLETTA		2.142	2.142
3180	RAVALOLI GERMANA			
DE*	COOP ALLEANZA 3.0 SOC. COOP.		68.975.608	68.975.608
4184	MASSA LORENZO			
DE*	FINSOE FINANZIARIA DELL'ECONOMIA SOCIALE S.P.A.			
4306	CAMELLINI ROMANS	3.000		3.000
652	FRANCHINI FRANCO	220		220
709	TEI FABRIZIO	1.302		1.302
783	VASSURA ELENA	63		63
			225.316.008	225.316.008
			68.975.608	68.975.608
			3.000	3.000
			220	220
			1.302	1.302
			63	63

Totale voti 448.612.727
 Percentuale votanti % 97,542541
 Percentuale Capitale % 62,526731

Azionisti:
 Azionisti in proprio: 355
 Azionisti in delega: 13

Pagina 13

15

342

Assemblea Ordinaria del 28 aprile 2016ESITO VOTAZIONEOggetto : **Nomina del C.d.A.****Hanno partecipato alla votazione:**

- n° 419 Azionisti portatori complessivamente

di n° 459.915.366 azioni ordinarie pari al 64,102069%

del capitale sociale ordinario.

Hanno votato:

		%AZIONI ORDINARIE RAPPRESENTATE (Quorum deliberativo)	%AZIONI AMMESSE AL VOTO	%CAP.SOC.
LISTA 1	356.315.612	77,474170	77,474170	49,662546
LISTA 2	100.067.140	21,757729	21,757729	13,947155
SubTotale	456.382.752	99,231899	99,231899	63,609701
Contrari	3.512.419	0,763710	0,763710	0,489554
Astenuti	20.195	0,004391	0,004391	0,002815
Non Votanti	0	0,000000	0,000000	0,000000
SubTotale	3.532.614	0,768101	0,768101	0,492369
Totale	459.915.366	100,000000	100,000000	64,102069

LISTA ESITO DELLE VOTAZIONE
 Oggetto: Nomina del C.d.A.

CONTRARI

Badge	Ragione Sociale	Proprio	Delega	Totale
1344	PAGA ALESSANDRO		1.279	1.279
**D	PICTON MAHONEY FORTIFIED EQUITY FUND		729.900	729.900
**D	CI CORPORATE CLASS LTD		500.000	500.000
**D	DEGROOF EQUITIES EUR.BEH.VAL		124.632	124.632
**D	CAMBRIA GLOBAL VALDE ETF		256.335	256.335
**D	CALIFORNIA STATE TEACHERS RETIREMENT SYSTEM		43.652	43.652
**D	THE TRUSTEES OF MICHELIN PENSION & LIFE ASSURANCE PLAN		1.850.000	1.850.000
**D	MACKENZIE CUNDILL RECOVERY FUND		6.621	6.621
**D	UMC BENEFIT BOARD, INC			

Totale voti 3.512.419
 Percentuale votanti % 0,763710
 Percentuale Capitale % 0,489554

Assemblea Ordinaria del 28 aprile 2016

LISTA ESITO DELLE VOTAZIONE

Oggetto: Nomina del C.d.A.

ASTENUTI

Badge	Ragione Sociale	Proprio	Delega	Totale
1344	PAGA ALESSANDRO			
**D	OBILATE INTERNATIONAL PASTORAL INVESTMENT TRUST	19.614	19.614	19.614
1436	BORETTINI CLAUDIO	161		161
4145	SARPIETRO VINCENZO	420		420

Totale voti	20.195
Percentuale votanti %	0,004391
Percentuale Capitale %	0,002815

Azionisti:
Azionisti in proprio:

3 Tesi:
2 Azionisti in delega:

Pagina 2

UGF S.p.A.

Assemblea Ordinaria del 28 aprile 2016

28 aprile 2016 13.38.04

LISTA ESITO DELLE VOTAZIONI
Oggetto: Nomina del C.d.A.

NON VOTANTI

Badge	Ragione Sociale
Totale voti	0
Percentuale votanti %	0,000000
Percentuale Capitale %	0,000000

Proprio

Delega

Totale



Azionisti:
Azionisti in proprio:

0
0
Tester:
Azionisti in delega:

0
0

Assemblea Ordinaria del 28 aprile 2016

LISTA ESITO DELLE VOTAZIONE

Oggetto: Nomina del C.d.A.

FAVOREVOLI alla LISTA 1

Badge	Regione Sociale	Proprio	Delega	Totale
1116	DALLE RIVE ERNESTO			
RL*	NOVA COOP SOCIETA' COOPERATIVA	29.183.410		29.183.410
1241	GOVONI COSTANTE	205		205
1344	PAGA ALESSANDRO			
**D	CLASSIC GLOBAL EQUITY FUND	7.618.655		7.618.655
**D	CLASSIC VALUE EQUITY FUND	1.505.000		1.505.000
**D	CLASSIC LEVERAGED EQUITY FUND	980.000		980.000
**D	MERRIL LYNCH INT GEF NON COLLATERAL CLIENT GENERAL	8.403		8.403
**D	LANSOWNE DEVELOPED MARKETS MASTER FUND LIMITED	201.443		201.443
**D	LANSOWNE EUROPEAN EQUITY MASTER FUND LIMITED	6.553.978		6.553.978
**D	PARAMETRIC INTERNATIONAL EQUITY FUND	8.650		8.650
**D	PARAMETRIC GLOBAL SMALL-CAP FUND	940		940
**D	PIMCO RAE FUNDAMENTAL INTERNATIONAL FUND LLC	58.955		58.955
**D	PIMCO EQUITY SERIES: PIMCO RAE FUNDAMENTAL INTERNATIONAL FUND	14.351		14.351
**D	PRUDENTIAL RETIREMENT INSURANCE & ANNUITY COMPANY	4.677		4.677
**D	82A HOLDINGS, LLC	32.302		32.302
**D	SENTINEL INTERNATIONAL FUND	2.855		2.855
**D	SENTINEL INTERNATIONAL TRUST	7.930		7.930
**D	FRESNO COUNTY EMPLOYEES RETIREMENT ASSOCIATION	6.148		6.148
**D	EATON VANCE CORP	1.200		1.200
**D	EMPLOYEE RETIREMENT INCOME PLANTRUST OF 3M COM	9.516		9.516
1767	PACCHIONI MILO			
RL*	FINPRO SOC. COOP.	81.039		81.039
RL*	UNIBON SPA	5.128.205		5.128.205
1970	BULGARELLI MARCO	43.000		43.000
2090	PESARESI GIORGIO	163.149		163.149
2099	ZANZANI ROMEO	132.489		132.489
2531	CAZZATO GLORIA	140		140
2612	BERARDINI FRANCESCO			
RL*	COOP LIGURIA SOCIETA' COOPERATIVA DI CONSUMO	10.256.410		10.256.410
2742	DOMENICI GINO	3.213		3.213
DE*	DOLCETTI ORIETTA		2.142	2.142
3180	RAVALOLI GERMANA			
DE*	COOP ALIFRANZA 3.0 SOC. COOP.			
4152	SPINA DEBORAH			
4184	MASSA LORENZO			
DE*	FINSOE FINANZIARIA DELL'ECONOMIA SOCIALE S.P.A.			
4246	BARNI MARIO	21		21
4306	CAMELLINI ROMANS			
652	FRANCHINI FRANCO	10.985		10.985
709	TEI FABRIZIO	3.000		3.000
783	VASSURA ELENA	220		220
		1.302		1.302
		63		63
			68.975.608	68.975.608
			225.316.008	225.316.008

Azionisti:
Azionisti in proprio:

36

16

Teste:
Azionisti in delega:

18

20

Pagina 4

UGF S.p.A.

28 aprile 2016 13.38.04

Assemblea Ordinaria del 28 aprile 2016

LISTA ESITO DELLE VOTAZIONE
Oggetto: Nomina del C.d.A.

FAVOREVOLI alla LISTA 1

Badge	Ragione Sociale
Totale voti	356.315.612
Percentuale votanti %	77,474170
Percentuale Capitale %	49,662546

Proprio

Delega

Totale



Azionisti:
Azionisti in proprio:

36 Teste:
16 Azionisti in delega:

18
20

Assemblea Ordinaria del 28 aprile 2016

LISTA ESITO DELLE VOTAZIONE

Oggetto: Nomina del C.d.A.

FAVOREVOLI alla LISTA 2

Badge	Ragione Sociale	Proprio	Delega	Totale
1344	PAGA ALESSANDRO		380.000	380.000
**D	ARCA SGR -ARCA AZIONI ITALIA		600.000	600.000
**D	CHALLENGE FUNDS CHALLENGE ITALIAN EQUITY		738.692	738.692
**D	MLPRO SEG FOR EXCLSVSE BENEFIT OF CUST		75.373	75.373
**D	GMO TAX-MANAGED INTERNATIONAL EQUITIES F		186.786	186.786
**D	GMO INTERNATIONAL SMALL COMPANIES FUND		49.707	49.707
**D	SCHWAB FUNDAM INTER SMALL- COMP INDEX FD		2.897	2.897
**D	NEUBERGER BERMAN INVESTM FUNDS PLC		98.810	98.810
**D	THE ADVISORS' INNER CIRCLE FUND CORNER STONE ADVISORS GLOBAL PUBLIC EQUITY FUND		1.781	1.781
**D	GLOBAL X SCIENTIFIC BETA EUROPE ETF		54.734	54.734
**D	FCP BNP PARIBAS ACTIONS EUROLAND		12.324	12.324
**D	ALLIANZ GI FONDS D300		166.205	166.205
**D	ALLIANZ GI FONDS AKTIEN GLOBAL		50.763	50.763
**D	DEKA-FAB		7.846	7.846
**D	ALLIANZGI FONDS VSF		2.180	2.180
**D	ALLIANZGI FONDS AVP		22.957	22.957
**D	ALLIANZGI FONDS BSP		62.923	62.923
**D	ALLIANZGI FONDS CCS		47.098	47.098
**D	ALLIANZ GLOBAL INVESTORS EUROPE		7.644	7.644
**D	ALLIANZGI FONDS GANO 2		8.686	8.686
**D	ALLIANZGI FONDS OJU		10.275	10.275
**D	ALLIANZGI FONDS PFD		12.709	12.709
**D	ALLIANZGI FONDS REINVEST		11.749	11.749
**D	ALLIANZGI FONDS VEMK		91.833	91.833
**D	ALLIANZGI FONDS VSBW		486.157	486.157
**D	ALLIANZGI FONDS PFI		95.197	95.197
**D	ALLIANZ STRATEGIEFONDS BALANCE		12.241	12.241
**D	ALLIANZ STRATEGIEFONDS STABILITAT		125.440	125.440
**D	ALLIANZ STRATEGIEFONDS WACHSTUM		280.090	280.090
**D	ALLIANZ STRATEGIEFONDS WACHSTUM PLUS		62.677	62.677
**D	ALLIANZGI FONDS TOSCA		74.977	74.977
**D	ALLIANZGI FONDS AENV		566	566
**D	ALLIANZGI FONDS AFE		26.773	26.773
**D	ALLIANZGI FONDS NASPA PENSIONSFONDS		319.445	319.445
**D	BNP PARIBAS LI		123.480	123.480
**D	WHOLESALE GLOBAL EQUITY VALUE FUND		16.989	16.989
**D	GIVI GLOBAL EQUITY FUND CLT AC		572.778	572.778
**D	JSS INVESTMENTFONDS		345.006	345.006
**D	NFS LIMITED		119.760	119.760
**D	SAS TRUSTEE CORPORATION		39.930	39.930
**D	THE BOEING COMPANY EMPLOYEE RETIREMENT P		28.200	28.200
**D	RETIREMENT INCOME PLAN OF SAUDI ARABIAN OIL COMPANY		21.702	21.702
**D	FLEXSHARES MORNINGSTAR DEVELOPED MARKETS EX-US FACTOR TILT INDEX FUND			

Azionisti:
Azionisti in proprio:

372

1

Teste:
Azionisti in delega:

2

371

Pagina 6

LISTA ESITO DELLE VOTAZIONI
 Oggetto: Nomina del C.d.A.

FAVOREVOLI alla LISTA 2

Badge	Ragione Sociale	Proprio	Delega	Totale
**D	PUBLIC EMPLOYEES RETIREMENT SYSTEM OF OH	103.578	103.578	103.578
**D	STICHTING PENSIOENFONDS VOOR HUISARTSEN	20.768	20.768	20.768
**D	STICHTING PENSIOENFONDS MEDISCH SPECIALI	459.940	459.940	459.940
**D	MI-FONDS 391	78.358	78.358	78.358
**D	MI-FONDS 392	180.024	180.024	180.024
**D	ALIANZ GI FONDS DSP1	128.535	128.535	128.535
**D	KAPITALFORENINGEN INSTITUTIONEL INVESTOR EUROPAISKE AKTIER	899.907	899.907	899.907
**D	ALIANZ BEST STYLES GLOBAL AC EQUITY FUN	7.402	7.402	7.402
**D	TRUST AND CUSTODY SERVICED BANK LIMITED	11.385	11.385	11.385
**D	EPFS DIVERSIFIED-FACTOR DEVELOPED EUROPE INDEX FUND	109	109	109
**D	D.E SHAW COUNTRY GLOBAL ALPHA EXTENSION PORTFOLIOS LLC	6.579	6.579	6.579
**D	DE SHAW VALDE ALL COUNTRY ALPHA EXTENSION FUND	2.495	2.495	2.495
**D	VANGUARD EUROPEAN STOCK INDEX FUND	1.042.777	1.042.777	1.042.777
**D	VANGUARD DEVELOPED MARKETS INDEX FUND	1.176.196	1.176.196	1.176.196
**D	VANGUARD TOTAL WORLD STOCK INDEX FUND	36.586	36.586	36.586
**D	VANGUARD FTSE ALL WORLD SMALL CAP IND FU	76.871	76.871	76.871
**D	JPMORGAN EUROPE STRATEGIC DIVIDEND FUND	755.427	755.427	755.427
**D	NADAUD	4.439	4.439	4.439
**D	FCP AXIVA ACTION 1	26.708	26.708	26.708
**D	FCP AIR FRANCE ITC	22.680	22.680	22.680
**D	FCP SAKKARAH 7	25.240	25.240	25.240
**D	FONDS RESERVE RETRAITES	12.200	12.200	12.200
**D	FCP ERAFR ACT IND11	213.591	213.591	213.591
**D	ANIMA SGR SPA - ANIMA GEO ITALIA	90.149	90.149	90.149
**D	ANIMA SGR SPA - ANIMA ITALIA	260.883	260.883	260.883
**D	JPMORGAN FUNDS EUROPEAN BANK AND BC	179.706	179.706	179.706
**D	JPMORGAN INVESTMENT FUNDS	720.731	720.731	720.731
**D	VANGUARD INVESTMENT SERIES PLC	2.150.684	2.150.684	2.150.684
**D	SHELL TRUST (BERMUDA) LIMITED AS TRUSTEE	59.824	59.824	59.824
**D	SHELL TRUST (BERMUDA) LTD AS TRUSTEE OF THE SHELL OVERSEAS C.P. FUND	32.197	32.197	32.197
**D	ONEPATH GLOBAL SHARES - SMALL CAP INDEX	84.161	84.161	84.161
**D	BT WHOLESALE MUTFT MANAG INTL SHARE FUND	17.597	17.597	17.597
**D	UBS (US) GROUP TRUST	291.450	291.450	291.450
**D	VANGUARD INTERNATIONAL SMALL COMPANIES I	14.670	14.670	14.670
**D	UBS GLOBAL ASSET MANAGEMENT LIFE LTD	26.068	26.068	26.068
**D	STICHTING SHELL PENSIOENFONDS	22.925	22.925	22.925
**D	SHELL PENSIONS TRUST LIMITED AS TRUSTEE OF SHELL CONTRIBUTORY PENSION FUND	498.983	498.983	498.983
**D	VANGUARD TOTAL INTERNATIONAL STOCK INDEX	189.158	189.158	189.158
**D	JPMORGAN EUROPEAN INVESTMENT TRUST PLC	5.142.368	5.142.368	5.142.368
**D	BUREAU OF LABOR FUNDS-LABOR INSURANCE FUND	183.178	183.178	183.178
**D	BUREAU OF LABOR FUNDS- LABOR PENSION FUND	48.360	48.360	48.360
**D	UBS FTSE RAFI DEVELOPED 1000 INDEX FUND	28.565	28.565	28.565
**D		14.191	14.191	14.191

Azionisti:
 Azionisti in proprio:

372 Teste:
 1 Azionisti in delega:

2
 371

LISTA ESITO DELLE VOTAZIONE

Oggetto: Nomina del C.d.A.

FAVOREVOLI alla LISTA 2

Badge	Ragione Sociale	Proprio	Delega	Totale
**D	LYNX MULTI-STRATEGY FUND LTD.-EUROPE MN	4.101	4.101	4.101
**D	WINDWISE GLOBAL EQUITY EUROPE MARKET NEUTRAL FUND	16.962	16.962	16.962
**D	DEAM FONDS AT2M	52.000	52.000	52.000
**D	DEAM FONDS ROCK	277.000	277.000	277.000
**D	DEAM FONDS EDV 1	26.013	26.013	26.013
**D	DEUSCHE ASSET AND WEALTH MANAGEMENT INVESTMENT	250.000	250.000	250.000
**D	BLACKROCK INDEXED ALL-COUNTRY EQUITY FUN	2.709	2.709	2.709
**D	NEW MEXICO STATE INVESTMENT COUNCIL	24.013	24.013	24.013
**D	BUREAU OF LABOR FUNDS-LABOR INSURANCE FUND	12.027	12.027	12.027
**D	BUREAU OF LABOR FUNDS- LABOR PENSION FUND	29.467	29.467	29.467
**D	JAPAN TRUSTEE SERVICES BANK LTD AS TRUST	5.400	5.400	5.400
**D	FONDO GESTIELLE OBIETTIVO ITALIA DI ALETTI GESTIELLE S.G.R.	400.000	400.000	400.000
**D	GESTIELLE CEDOLA ITALY OPPORTUNITY DI ALETTI GESTIELLE SGR	100.000	100.000	100.000
**D	FONDO GESTIELLE ASSOLUTE RETURN DI ALETTI GESTIELLE S.G.R. S	89.000	89.000	89.000
**D	FONDO VOLTERRA ASSOLUTE RETURN DI ALETTI GESTIELLE S.G.R. S.	2.000	2.000	2.000
**D	FIDEURAM ASSET MANAGEMENT (IRELAND) FONDITALIA EQUITY ITALY	897.785	897.785	897.785
**D	FIDEURAM ASSET MANAGEMENT (IRELAND) FIDEURAM FUND EQUITY ITALY	63.700	63.700	63.700
**D	INTERFUND SICAV INTERFUND EQUITY ITALY	460.200	460.200	460.200
**D	MTF WORLD EQUITY	29.061	29.061	29.061
**D	NATIXIS AS	231.136	231.136	231.136
**D	COLONIAL FIRST SPATE INVESTMENTS LIMITED.	202.857	202.857	202.857
**D	LEGAL AND GENERAL ASSURANCE PENSIONS MANAGEMENT LIMITED	546.761	546.761	546.761
**D	OLD WESTBURY SMALL AND MID CAP FUND.	84.840	84.840	84.840
**D	COLONIAL FIRST STATE INVESTMENTS LTD	10.954	10.954	10.954
**D	LEGAL AND GENERAL COLLECTIVE INVESTMENT TRUST	8.994	8.994	8.994
**D	CFSIL RE COLONIAL FIRST STATE INVESTMENT FUND 10	15.205	15.205	15.205
**D	AHL GENESIS LIMITED	8.677	8.677	8.677
**D	UBS FUND MGT (CH) AG CH0516/UBSCHIF2-EGSOP11	59.321	59.321	59.321
**D	CH0526 - UBS (CH) INSTITUTIONAL FUND - EQUITIES GLOBAL SMALL CAP PASSIVE II	10.622	10.622	10.622
**D	GOVERNMENT OF NORWAY	14.053.148	14.053.148	14.053.148
**D	SCHWAB INTERNATIONAL SMALL-CAP EQUITY ETF	205.110	205.110	205.110
**D	SCHWAB FUNDAMENTAL INTERNATIONAL SMALL COMPANY ETF	64.261	64.261	64.261
**D	DUPONT PENSION TRUST	156.082	156.082	156.082
**D	BMO DISCIPLINED INTERNATIONAL EQUITY FUND	100.073	100.073	100.073
**D	OREGON PUBLIC EMPLOYEES RETIREMENT SYSTEM	92.776	92.776	92.776
**D	INTERNATIONAL MONETARY FUND	6.674	6.674	6.674
**D	INTERNATIONAL MONETARY FUND	6.362	6.362	6.362
**D	USAA INTERNATIONAL FUND	112.292	112.292	112.292
**D	NEUBERGER BERMAN ALTERNATIVE FUNDS NB MULTI-ASSET INCOME FUND	642	642	642
**D	ARIZONA STATE RETIREMENT SYSTEM	20.456	20.456	20.456
**D	PENSION FUND OF SUMITOMO MITSUI BANKING CORPORATION	10.515	10.515	10.515
**D	THE WALT DISNEY COMPANY RETIREMENT PLAN MASTER TRUST	140.528	140.528	140.528
**D	ALLIANZGI BEST STYLES GLOBAL EQUITY FUND	92.300	92.300	92.300

LISTA ESITO DELLE VOTAZIONE
 Oggetto: Nomina del C.d.A.

FAVOREVOLI alla LISTA 2

Badge	Regione Sociale	Proprio	Delega	Totale
**D	FIDELITY INVESTMENTS MONEY MANAGEMENT, INC.		7.716	7.716
**D	UAW RETIREE MEDICAL BENEFITS TRUST		164.364	164.364
**D	GMO TAX-MANAGED GLOBAL BALANCED PORTFOLIO		13.222	13.222
**D	MARYLAND STATE RETIREMENT & PENSION SYSTEM		77.057	77.057
**D	MDPIB INTERNATIONAL EQUITY POOL		240.590	240.590
**D	MD INTERNATIONAL VALUE FUND		27.400	27.400
**D	MERCER INTERNATIONAL EQUITY FUND		57.900	57.900
**D	MERCER QIF CGF	4.609.253		4.609.253
**D	RUSSELL INVESTMENT COMPANY PLC		41.562	41.562
**D	INTEL CORP RETIREMENT PLANS MASTER FUND		165.400	165.400
**D	CITY OF NEW YORK GROUP TRUST		118.789	118.789
**D	DEUT ASS & WEALTH MNGM INV GMBH FOR DEAM-FONDS DPWS		25.000	25.000
**D	DEUT ASS & WEALTH MNGM INV GMBH FOR DEAM-FONDS WOP 4		35.550	35.550
**D	DEUT ASS & WEALTH MNGM INV GMBH FOR DEAM-FONDS ARS		11.000	11.000
**D	DEUT ASS & WEALTH MNGM INV GMBH FOR DEAM-FONDS BG 2		10.000	10.000
**D	DEUT ASS & WEALTH MNGM INV GMBH FOR DEAM-FONDS PMB 1		12.500	12.500
**D	DEUT ASS & WEALTH MNGM INV GMBH FOR DEAM-FONDS MPI 1		50.000	50.000
**D	DEUT ASS & WEALTH MNGM INV GMBH FOR DEAM-FONDS WOP 1		92.142	92.142
**D	DEUT ASS & WEALTH MNGM INV GMBH FOR DEAM-FONDS WOP 2		79.442	79.442
**D	DEUT ASS & WEALTH MNGM INV GMBH FOR DEAM-FONDS DKS 1		67.000	67.000
**D	DEUT ASS & WEALTH MNGM INV GMBH FOR DEAM-FONDS DPK		4.367	4.367
**D	DEUT ASS & WEALTH MNGM INV GMBH FOR DEAM-FONDS DVERG		18.000	18.000
**D	DEUT ASS & WEALTH MNGM INV GMBH FOR DEAM-FONDS KDE 1		71.564	71.564
**D	DEUT ASS & WEALTH MNGM INV GMBH FOR DEAM-FONDS KDF 1		51.000	51.000
**D	DEUT ASS & WEALTH MNGM INV GMBH FOR DEAM-FONDS PFM		180.000	180.000
**D	DEUT ASS & WEALTH MNGM INV GMBH FOR DEAM-FONDS GDP 1		10.964	10.964
**D	DEUT ASS & WEALTH MNGM INV GMBH FOR DEAM-FONDS NSW		56.000	56.000
**D	DEUT ASS & WEALTH MNGM INV GMBH FOR DEAM-FONDS RHK		440.000	440.000
**D	DEUT ASS & WEALTH MNGM INV GMBH FOR DEAM-FONDS RHEIN		13.500	13.500
**D	DEUT ASS & WEALTH MNGM INV GMBH FOR DEAM-FONDS KLITL		250.000	250.000
**D	DEUT ASS & WEALTH MNGM INV GMBH FOR DEAM-FONDS SFBWL		55.866	55.866
**D	DEUT ASS & WEALTH MNGM INV GMBH FOR DEAM-FONDS LHG 1		170.000	170.000
**D	DEUT ASS & WEALTH MNGM INV GMBH FOR DEAM-FONDS PMF 1		70.000	70.000
**D	DEUT ASS & WEALTH MNGM INV GMBH FOR DEAM-FONDS OKA		43.000	43.000
**D	DEUT ASS & WEALTH MNGM INV GMBH FOR DEAM-FONDS RTU 1		10.000	10.000
**D	DEUT ASS & WEALTH MNGM INV GMBH FOR DEAM-FONDS PSF 1		16.992	16.992
**D	DEUT ASS & WEALTH MNGM INV GMBH FOR DEAM-FONDS SCSM		10.423	10.423
**D	DEUT ASS & WEALTH MNGM INV GMBH FOR DEAM-FONDS STK		26.013	26.013
**D	DEUT ASS & WEALTH MNGM INV GMBH FOR DEAM-FONDS SVSW		17.000	17.000
**D	DEUT ASS & WEALTH MNGM INV GMBH FOR DEAM-FONDS UZS 1		40.000	40.000
**D	DEUT ASS & WEALTH MNGM INV GMBH FOR DEAM-FONDS SV 1		200.000	200.000
**D	DEUT ASS & WEALTH MNGM INV GMBH FOR DEAM-FONDS SV 2		40.000	40.000
**D	DEUT ASS & WEALTH MNGM INV GMBH FOR DEAM-FONDS SVA		8.000	8.000

Azionisti: 372 Teste: 2
 Azionisti in proprio: 1 Azionisti in delega: 371

LISTA ESITO DELLE VOTAZIONE

Oggetto: Nomina del C.d.A.

FAVOREVOLI alla LISTA 2

Badge	Regione Sociale	Proprrio	Delega	Totale
**D	DEUT ASS & WEALTH MNGM INV GMBH FOR DEAM-FONDS SWI	12.000	12.000	12.000
**D	DEUT ASS & WEALTH MNGM INV GMBH FOR DEAM-FONDS ZDB	150.000	150.000	150.000
**D	DEUT ASS & WEALTH MNGM INV GMBH FOR DEAM-FONDS PVZ 1	12.000	12.000	12.000
**D	PEOPLE'S BANK OF CHINA	10.466	10.466	10.466
**D	SSGA SPDR ETF'S EUROPE II PUBLIC LIMITED COMPANY	62.504	62.504	62.504
**D	CALIFORNIA PUBLIC EMPLOYEES RETIREMENT SYSTEM	1.348.097	1.348.097	1.348.097
**D	DEUT ASS & WEALTH MNGM INV GMBH FOR DEAM-FONDS MIR 1	30.000	30.000	30.000
**D	DEUT ASS & WEALTH MNGM INV GMBH FOR DEAM-FONDS MASP	130.000	130.000	130.000
**D	DEUT ASS & WEALTH MNGM INV GMBH FOR DEAM-FONDS BPT	60.000	60.000	60.000
**D	ALLIANZ GLOBAL INVESTORS GMBH FOR ALLIANZGI-FONDS HPT	386.236	386.236	386.236
**D	VANGUARD FTSE DEVELOPED EUROPE ALL CAP INDEX ETF	6.085	6.085	6.085
**D	VANGUARD FTSE DEVELOPED ALL CAP EX NORTH AMERICA INDEX ETF	1.727	1.727	1.727
**D	VANGUARD DEVEL ALL-CAP EX NORTH AMERICA EQT IND POOLED FUND	857	857	857
**D	WELLS FARGO BK DECL OF TR EST INV FUNDS FOR EMPLOYEE BEN TR	10.124	10.124	10.124
**D	WELLS FARGOMASTER TRUST DIVERSIFIED STOCK PORTFOLIO	73.717	73.717	73.717
**D	WISDOMTREE ISSUER PUBLIC LIMITED COMPANY	3.033	3.033	3.033
**D	WASHINGTON STATE INVESTMENT BOARD	54.261	54.261	54.261
**D	WISDOMTREE DYNAMIC CURRENCY HEDGED EUROPE EQUITY FUND	562	562	562
**D	WISDOMTREE DYNAMIC CURRENCY HEDGED INTRNL SMALLCAP	1.361	1.361	1.361
**D	WISDOMTREE INTERNATIONAL SMALLCAP DIVIDEND FUND	20.533	20.533	20.533
**D	WISDOMTREE EUROPE HEDGED SMALLCAP EQUITY FUND	542.900	542.900	542.900
**D	SPDR EURO STOXX SMALL CAP ETF	337.733	337.733	337.733
**D	ACTIVE INTERNATIONAL SMALL CAP LENDING COMMON TRUST FUND	53.431	53.431	53.431
**D	SSGA INTERNATIONAL ALPHA NON-LENDING OP COMMON TRUST FUND	104.616	104.616	104.616
**D	SSGA RUSSELL TD GL EX-US INDEX NONLENDING OP COMMON TRUST FUND	15.551	15.551	15.551
**D	SSGA FTSE RAFI DEVELOPED 1000 INDEX NON-LENDING COMMON TR F	2.909	2.909	2.909
**D	SS BK AND TRUST COMPANY INV FUNDS FOR TAXEXEMPT RETIREMENT PL	25.797	25.797	25.797
**D	GLOBAL ADVANTAGE FUNDS - MAJOR MARKETS TEILFONDS	1.475.844	1.475.844	1.475.844
**D	STATE STREET GLOBAL ADVISORS LUXEMBOURG SICAV	135.750	135.750	135.750
**D	AXA WORLD FUNDS	265.673	265.673	265.673
**D	ALLIANZ GLOBAL INVESTORS FUND	4.126.743	4.126.743	4.126.743
**D	DEUTSCHE INVEST I	746.359	746.359	746.359
**D	GOLDMAN SACHS FUNDS	517.524	517.524	517.524
**D	UBS ETF	27.958	27.958	27.958
**D	DEUTSCHE A AND W MGMT INVEST S.A. FOR MULTI OPPORTUNITIES III	31.727	31.727	31.727
**D	DEUT ASS & WEALTH MNGM INV GMBH FOR DWS FINANCIALS TYP O	300.000	300.000	300.000
**D	DEUT AST AND WALTH MNGMT INVEST S.A. FOR DWS MULTIOPPORTUNITIES	93.584	93.584	93.584
**D	DEUT ASS & WEALTH MNGM INV GMBH FOR DWS GLOBAL SMALL/MID CAP	1.406.011	1.406.011	1.406.011
**D	DEUT ASS & WEALTH MNGM INV GMBH FOR DWS GLOBAL SMALL/MID CAP	100.190	100.190	100.190
**D	DEUT ASS & WEALTH MNGM INV GMBH FOR LOWEN-AKTIFENFONDS	50.000	50.000	50.000
**D	DEUT ASS & WEALTH MNGM INV GMBH FOR GOIT DALMLER AKTIENF DWS	700.000	700.000	700.000
**D	DEUT ASS & WEALTH MNGM INV GMBH FOR DWS EUROPEAN OPP	3.807.654	3.807.654	3.807.654
**D	DEUT ASS & WEALTH MNGM INV GMBH FOR BASLER-AKTIFENFONDS DWS	1.000.000	1.000.000	1.000.000

Azionisti:
Azionisti in proprrio:372 Teste:
1

Azionisti in delega:

2
371

LISTA ESITO DELLE VOTAZIONE
 Oggetto: Nomina del C.d.A.

FAVOREVOLI alla LISTA 2

Badge	Regione Sociale	Proprio	Delega	Totale
**D	DEUTSCHE A AND W MANAGEMENT INVESTMENT S.A. FOR DWS ETOILE		310.000	310.000
**D	ISHARES MSCI EAFE SMALL CAP ETF	1.220.584	1.220.584	1.220.584
**D	ISHARES MSCI EUROPE SMALL-CAP ETF	24.610	24.610	24.610
**D	BLACKROCK INST TRUST CO NA INV FUNDSFOR EMPLOYEE BENEFIT TR	1.981.556	1.981.556	1.981.556
**D	ISHARES CORE MSCI EAFE ETF	353.271	353.271	353.271
**D	ISHARES CORE MSCI TOTAL INTERNATIONAL STOCK ETF	50.338	50.338	50.338
**D	ISHARES CORE MSCI EAFE IMI INDEX ETF	13.441	13.441	13.441
**D	ISHARES MSCI EUROPE IMI INDEX ETF	8.640	8.640	8.640
**D	ISHARES CORE MSCI EUROPE ETF	50.859	50.859	50.859
**D	ISHARES INTERNATIONAL FUNDAMENTAL INDEX ETF	21.196	21.196	21.196
**D	CONNECTICUT GENERAL LIFE INSURANCE COMPANY	1.689	1.689	1.689
**D	RUSSELL DEVELOPED EX-U.S. LARGE CAP INDEX FUND B	3.751	3.751	3.751
**D	EURO EX-UK ALPHA TITLS FUND B	54.217	54.217	54.217
**D	WORLD ALPHA TITLS NON-LENDABLE FUND B	693	693	693
**D	BGI MSCI EAFE SMALL CAP EQUITY INDEX FUND B	163.155	163.155	163.155
**D	BGI MSCI EMU IMI INDEX FUND B	373	373	373
**D	BLACKROCK MSCI WORLD SMALL CAP EQ ESG SCREENED INDEX FUND B	9.795	9.795	9.795
**D	IBM 401K PLUS PLAN	89.515	89.515	89.515
**D	RUSSELL TRUST CO COMMINGLED EMPLOYEE BENEFIT FUNDS TRUST	210.987	210.987	210.987
**D	STATE OF ALASKA RETIREMENT AND BENEFITS PLANS	28.773	28.773	28.773
**D	COLLEGE RETIREMENT EQUITIES FUND	1.687.111	1.687.111	1.687.111
**D	MERCER NON-US CORE EQUITY FUND	415.739	415.739	415.739
**D	SPDR S&P WORLD (EX-US) ETF	15.022	15.022	15.022
**D	SPDR S+P INTERNATIONAL MIDCAP ETF	13.794	13.794	13.794
**D	ILLINOIS STATE BOARD OF INVESTMENT	476.750	476.750	476.750
**D	ONTARIO TEACHERS PENSION PLAN BOARD	209.160	209.160	209.160
**D	MSCI EAFE SMALL CAP PROV INDEX SEC COMMON TR F	101.006	101.006	101.006
**D	ISHARES PUBLIC LIMITED COMPANY	101.350	101.350	101.350
**D	ISHARES II PUBLIC LIMITED COMPANY	115.488	115.488	115.488
**D	ISHARES VII PLC	979.097	979.097	979.097
**D	ABN AMRO MULTI MANAGER FUNDS	3.856.050	3.856.050	3.856.050
**D	BLACKROCK AM DE FOR ISHARES EURO STOXX UCITS ETF (DE)	149.537	149.537	149.537
**D	BLACKROCK AM DE FOR ISHS STOXX EUROPE SMALL 200 UCITS ETF (DE)	274.020	274.020	274.020
**D	ISHARES I INV MIT TGV F ISHS ST EUR 600 INSURANCE UCITS ETF DE	69.817	69.817	69.817
**D	BLACKROCK AM DE FOR ISHARES STOXX EUROPE 600 UCITS ETF (DE)	321.492	321.492	321.492
**D	BLACKROCK AM SCH AG OBO BIFS WORLD EX SM SMALL CAP EQ INDEX F	47.646	47.646	47.646
**D	AQR FUNDS- AQR STYLE PREMIA ALTERNATIVE FUND	141.120	141.120	141.120
**D	MAINSTAY 130/30 INTERNATIONAL FUND	933.830	933.830	933.830
**D	AQR FUNDS - AQR EQUITY MARKET NEUTRAL FUND	254.822	254.822	254.822
**D	AQR FUNDS- AQR STYLE PREMIA ALTERNATIVE IV FUND	19.861	19.861	19.861
**D	AQR FUNDS - AQR LONG SHORT EQUITY FUND	315.448	315.448	315.448
**D	AQR TAX PLUS U.S. RELAXED CONSTRAINT EQUITY FUND	3.185	3.185	3.185
**D	AQR R.C. EQUITY AUSTRALIA FUND	30.502	30.502	30.502

Azionisti:
 Azionisti in proprio:

372

Teste:

2

Azionisti in delega:

371

Assemblea Ordinaria del 28 aprile 2016

LISTA ESITO DELLE VOTAZIONE

Oggetto: Nomina del C.d.A.

FAVOREVOLI alla LISTA 2

Badge	Ragione Sociale	Proprio	Delega	Totale
**D	AQR GLOBAL LONG-SHORT QUITY FUND		116.336	116.336
**D	MANAGED PENSION FUNDS LIMITED		138.792	138.792
**D	STICHTING F AND C MULTI MANAGER EUROPEAN EQUITY ACTIVE		17.225	17.225
**D	STICHTING PHILIPS PENSIOENFONDS		74.112	74.112
**D	NGAM INVESTMENT FUNDS U.K. ICVC - SEYOND FACT + EU EX UK EQ F		16.604	16.604
**D	SCOTTISH WIDOWS INV SOL F ICVC- FUNDAMENTAL INDEX GIB EQ F		7.328	7.328
**D	RUSSELL INVESTMENT COMPANY RUSSELL MULTI-STRATEGY ALTERNATIVE FUND		24.716	24.716
**D	NEUBERGER BERMAN GLOBAL EQUITY INCOME FUND		45.005	45.005
**D	SUNSUPER SUPERANNUATION FUND		994	994
**D	GUIDESTONE FUNDS INTERNATIONAL EQUITY FUND		83.248	83.248
**D	NTGI-QM COMMON DAILY ALL COUNWD EX-US INV MKT INDEX F NONLEND.		13.657	13.657
**D	CITY OF LOS ANGELES FIRE AND POLICE PENSION PLAN		72.875	72.875
**D	THE RETIREMENT BENEFIT TRUST OF THE R.R. DONNELLEY & SONS CO.		122.600	122.600
**D	AJO INTERNATIONAL SMALL CAP FUND, LTD.		234.791	234.791
**D	THE NORTHERN TRUST COMPANY SUB-ADVISED COLLECTIVE FUNDS TRUST		808.000	808.000
**D	WYOMING RETIREMENT SYSTEM		758	758
**D	DFI LP EQUITY (PASSIVE)		3.383	3.383
**D	FORTRESS INTERNATIONAL EQUITY PARTNERSHIP A		31.358	31.358
**D	NATIONAL COUNCIL FOR SOCIAL SECURITY FUND, P.R.C		42.697	42.697
**D	BLUE SKY GROUP		170.700	170.700
**D	NEW ZEALAND SUPERANNUATION FUND		30.820	30.820
**D	FORD MOTOR COMPANY DEFINED BENEFIT MASTER TRUST		5.053	5.053
**D	FORD MOTOR COMPANY DEFINED BENEFIT MASTER TRUST		3.673	3.673
**D	NORTHERN TRUST GLOBAL INVESTMENTS COLLECTIVE FUNDS TRUST		373.180	373.180
**D	NATIONAL RAILROAD RETIREMENT INVESTMENT TRUST		96.981	96.981
**D	GENERAL PENSION AND SOCIAL SECURITY AUTHORITY		109.500	109.500
**D	LOS ANGELES CITY EMPLOYEES RETIREMENT SYSTEM		118.571	118.571
**D	LOCKHEED MARTIN CORPORATION MASTER RETIREMENT TRUST		19.228	19.228
**D	UTAH STATE RETIREMENT SYSTEMS		126.358	126.358
**D	FORD MOTOR COMPANY OF CANADA, LIMITED PENSION TRUST		2.440	2.440
**D	GARD COMMON CONTRACTUAL FUND		5.609	5.609
**D	STICHTING HEINEKEN PENSIOENFONDS		102.871	102.871
**D	WHEELS COMMON INVESTMENT FUND		11.088	11.088
**D	WHEELS COMMON INVESTMENT FUND		5.628	5.628
**D	STICHTING PENSIOENFONDS APF		4.492	4.492
**D	THE TRUSTEES OF THE CIVIL AVIATION AUTHORITY PENSION SCHEME		445.914	445.914
**D	STICHTING PENSIOENFONDS VAN DE METALEKURO (PME)		101.332	101.332
**D	NORTHERN TRUST UCITS COMMON CONTRACTUAL FUND		78.833	78.833
**D	PUBLIC EMPLOYEES RETIREMENT ASSOCIATION OF COLORADO		57.800	57.800
**D	THE EUROPEAN INVESTMENT TRUST PLC		2.825.186	2.825.186
**D	MUNICIPAL EMPLOYEES ANNUITY AND BENEFIT FUND OF CHICAGO		43.833	43.833
**D	EDINBURGH PARTNERS OPPORTUNITIES FUND PLC		2.516.652	2.516.652
**D	LEGAL AND GENERAL AUTHORISED CONTRACTUAL SCHEME		23.779	23.779

Azionisti:
Azionisti in proprio:

372

Teste:

2

1 Azionisti in delega:

371

Pagina 12

LISTA ESITO DELLE VOTAZIONE
 Oggetto: Nomina del C.d.A.

FAVOREVOLI alla LISTA 2

Badge	Ragione Sociale	Proprio	Delega	Totale
**D	ABU DHABI RETIREMENT PENSIONS AND BENEFITS FUND		39.980	39.980
**D	STICHTING BEDRIJFST VOOR HET BEROEPSVERVOER OVER DE WEG		37.966	37.966
**D	UNIVEST		488.279	488.279
**D	MEDIOLANDM GESTIONE FONDI SGR S.P.A - FLESSIBILE ITALIA		900.000	900.000
**D	FIDURAM INVESTIMENTI SGR S.P.A. - FIDURAM ITALIA		29.900	29.900
**D	EURIZONCAPITAL SGR S.P.A. - EURIZON AZIONI ITALIA		406.785	406.785
**D	EURIZONCAPITAL SGR S.P.A. - EURIZON AZIONI PMI EUROPA		150.261	150.261
**D	OET SMART ISR		47.265	47.265
**D	CNP ASSUR VALEURS		28.359	28.359
**D	OPCVM SEERYOND EQUITY FACTOR INVESTING EURO		32.055	32.055
**D	UNIVERS CNP I		198.538	198.538
**D	FCP NATIXIS IONIS		20.982	20.982
**D	HSBC SPECIAL SITUATIONS EUROPE		146.257	146.257
**D	ASSURDIX		63.380	63.380
**D	CPR EURO HIGH DIVIDEND		338.317	338.317
**D	FCP RSI EURO P		49.397	49.397
**D	SLI GLOBAL SICAV GLOBAL FOCUSEDSTRATEGIES FUND		192.724	192.724
**D	POWERSHARES GLOBAL FUNDS IRELAND PUBLIC LIMITED COMPANY		1.718	1.718
**D	POWERSHARES GLOBAL FUNDS IRELAND PLC		1.489	1.489
**D	SARASIN INVESTMENT MANAGEMENT LTD		117.715	117.715
**D	PS FTSE RAFI DEVEL MAR EXDS PORT		84.588	84.588
**D	PRINCIPAL FUNDS INC GLOBAL MULTI STRATEGY FUND		72.172	72.172
**D	STANLIB FUNDS LIMITED STANDARD BANK HOUSE		12.900	12.900
**D	ALLIANZ GLOBAL INVESTORS EUROPEGMBH		168.010	168.010
**D	ADVANCED SERIES TRUST AST GOLDMAN SACHS MULTI ASSET PORTFOLIO		38.304	38.304
**D	VIDENT INTERNATIONAL INDEX FUND		96.072	96.072
**D	RIVER AND MERCANTILE WORLD RECOVERY FUND		186.726	186.726
**D	ADVANCED SERIES TRUST-AST OMA EMERGING MARKETS EQUITY PORTFOLIO		434.649	434.649
**D	DEUTSCHE X-TRACKERS MSCI EAFE SMALL CAP HEDGED EQUITY ETF		729	729
**D	ING INVESTMENT MANAGEMENT		515.324	515.324
**D	DEUTSCHE X-TRACKERS MSCI EMU HEDGED EQUITY ETF		10.145	10.145
**D	RIVER AND MERCANTILE DYNAMIC ASSET ALLOCATION FUND		12.189	12.189
**D	STICHTING PENSIONFONDS HORECA & CATERING		30.803	30.803
**D	STICHTING DEPOSITARY APG DEVELOPED MARKETS EQUITY POOL		55.347	55.347
**D	BNY MELLON TRUST AND DEPOSITARY (UK) LTD AS TRUSTEE OF BLACKROCKSYSTEMATIC CONTINENTAL EUROPEAN		8.567	8.567
**D	INVESTIN PRO F.M.B.A., GLOBAL EQUITIES I		20.887	20.887
**D	EAGLE INTERNATIONAL STOCK FUND		8.590	8.590
**D	DEAMM INVESTMENT GMBH ON BEHALFOF DEAM-FONDS IFX ALPHA		27.000	27.000
**D	NATIONAL TREASURY MANAGEMENT AGENCY (AS CONTROLLER AND MANAGEROF THE IRELAND STRATEGIC INVESTM		29.790	29.790
**D	CITW FUND, LP		2.151	2.151
**D	STG FIDS V.D. GRAFISCHE		93.929	93.929
**D	BLACKROCK LIFE LIMITED		193.876	193.876
**D	RETIREMENT BOARD OF ALLEGHENY COUNTY		23.801	23.801

Azionisti:
 Azionisti in proprio:

372 Teste:

2

Pagina 13

1 Azionisti in delega:

371

Assemblea Ordinaria del 28 aprile 2016

LISTA ESITO DELLE VOTAZIONE

Oggetto: Nomina del C.d.A.

FAVOREVOLI alla LISTA 2

Badge	Ragione Sociale	Proprio	Delega	Totale
**D	ALASKA PERMANENT FUND CORPORATION		70.082	70.082
**D	ALASKA PERMANENT FUND CORPORATION		373.580	373.580
**D	THE STATE OF CONNECTICUT ACTING THROUGH ITS TREASURER		31.239	31.239
**D	ONTARIO POWER GENERATION INC		18.730	18.730
**D	BNY MELLON EMPLOYEE BENEFIT COLLECTIVE INVESTMENT FUND PLAN		15.814	15.814
**D	CBIS GLOBAL FUNDS PLC		150.000	150.000
**D	FLORIDA RETIREMENT SYSTEM		679.718	679.718
**D	EMPLOYEES RETIREMENT PLAN OF BANK OF MONTREAL/HAR		178.747	178.747
**D	LAWRENCE LIVERMORE NATIONAL SECURITY, LLC AND LOS ALAMOS NATIONAL SECURITY, LLC DEFINED BENE		11.444	11.444
**D	METROPOLITAN WATER RECLAMATION DISTRICT RETIREMENT FUND		97.200	97.200
**D	NATIONAL ELEVATOR INDUSTRY PENSION PLAN		196.000	196.000
**D	PENSION RESERVES INVESTMENT TRUST FUND		174.751	174.751
**D	INDIANA PUBLIC EMPLOYEES RETIREMENT FUND		25.769	25.769
**D	AON HEWITT COLLECTIVE INVESTMENT TRUST		64.564	64.564
**D	RUSSELL INSTITUTIONAL FUNDS LLC RUSSELL GBL EQTY PLUS FND		6.266	6.266
**D	AON HEWITT GROUP TRUST		186.425	186.425
**D	TEXTRON INC. MASTER TRUST		238.900	238.900
**D	UPS GROUP TRUST		113.663	113.663
**D	VIRGINIA RETIREMENT SYSTEM		410.109	410.109
**D	BMO PRIVATE INTERNATIONAL EQUITY PORTFOLIO		511.884	511.884
**D	CF DV ACWI EX-U.S. IMI FUND		4.493	4.493
**D	SAINT LOUIS UNIVERSITY		57.745	57.745
**D	FIRE AND POLICE PENSION ASSOCIATION OF COLOR		3.951	3.951
**D	THE ANADARKO PETROLEUM CORPORATION MASTER TRUST		76.628	76.628
**D	INVESTMENT SOLUTIONS BY EPSILON		386.374	386.374
**D	EURIZON EASY FUND EQUITY SMALL CAP EUROPE		84.834	84.834
**D	EURIZON EASY FUND EQUITY ITALY		359.356	359.356
**D	EURIZON EASY FUND EQUITY ITALY LTE		122.237	122.237
2145	SINIGAGLIA SANDRO	291		291
Totale voti			100.067.140	
Percentuale votanti %			21,757729	
Percentuale Capitale %			13,947155	

Azionisti:
Azionisti in proprio:

372

1

Teste:
Azionisti in delega:

2

371

Pagina 14

Assemblea Ordinaria del 28 aprile 2016ESITO VOTAZIONEOggetto : **Determinazione compenso C.d.A.****Hanno partecipato alla votazione:**

N° 419 legittimati al voto ai sensi di legge, titolari di:

n. 459.915.366 azioni ordinarie

complessivamente pari al 64,102069 % delle azioni ordinarie emesse.

Hanno votato:

		% Azioni Ordinarie Rappresentate (Quorum deliberativo)	% Azioni Ammesse al voto	%Cap. Soc.
Favorevoli	367.981.886	80,010783	80,010783	51,288568
Contrari	69.694.811	15,153834	15,153834	9,713921
Sub Totale	<u>437.676.697</u>	95,164617	95,164617	61,002489
Astenuti	20.358.669	4,426612	4,426612	2,837550
Non Votanti	1.880.000	0,408771	0,408771	0,262031
Sub totale	<u>22.238.669</u>	4,835383	4,835383	3,099581
Totale	<u>459.915.366</u>	100,000000	100,000000	64,102069

LISTA ESITO DELLE VOTAZIONE
 Oggetto: Determinazione compenso C.d.A.

CONTRARI

Badge	Ragione Sociale	Proprio	Delega	Totale
1344	PAGA ALESSANDRO		738.692	738.692
**D	MLPRO SEG FOR EXCLVSE BENFT OF CUST		75.373	75.373
**D	GMO TAX-MANAGED INTERNATIONAL EQUITIES F		186.786	186.786
**D	GMO INTERNATIONAL SMALL COMPANIES FUND		98.810	98.810
**D	THE ADVISORS' INNER CIRCLE FUND CORNER STONE ADVISORS GLOBAL PUBLIC EQUITY FUND		54.734	54.734
**D	FCP BNP PARIBAS ACTIONS EUROLAND		12.324	12.324
**D	ALLIANZ GI FONDS D300		166.205	166.205
**D	ALLIANZ GI FONDS AKTIEN GLOBAL		50.763	50.763
**D	DEKA-RAB		7.846	7.846
**D	ALLIANZGI FONDS VSF		2.180	2.180
**D	ALLIANZGI FONDS AVP		22.957	22.957
**D	ALLIANZGI FONDS BSP		62.923	62.923
**D	ALLIANZGI FONDS CCS		47.098	47.098
**D	ALLIANZ GLOBAL INVESTORS EUROPE		7.644	7.644
**D	ALLIANZGI FONDS GANO 2		8.686	8.686
**D	ALLIANZGI FONDS OJU		10.275	10.275
**D	ALLIANZGI FONDS PFD		12.709	12.709
**D	ALLIANZGI FONDS REINVEST		11.749	11.749
**D	ALLIANZGI FONDS VEMK		91.833	91.833
**D	ALLIANZGI FONDS VSEW		486.157	486.157
**D	ALLIANZGI FONDS PFI		95.197	95.197
**D	ALLIANZ STRATEGIEFONDS BALANCE		12.241	12.241
**D	ALLIANZ STRATEGIEFONDS STABILITAT		125.440	125.440
**D	ALLIANZ STRATEGIEFONDS WACHSTUM		280.090	280.090
**D	ALLIANZ STRATEGIEFONDS WACHSTUM PLUS		62.677	62.677
**D	ALLIANZGI FONDS TOSCA		74.977	74.977
**D	ALLIANZGI FONDS AEVN		566	566
**D	ALLIANZGI FONDS AFE		26.773	26.773
**D	ALLIANZGI FONDS NASPA PENSIONS FONDS		319.445	319.445
**D	BNP PARIBAS I1		123.480	123.480
**D	WHOLESALE GLOBAL EQUITY VALUE FUND		16.989	16.989
**D	GIVI GLOBAL EQUITY FUND CLT AC		572.778	572.778
**D	JSS INVESTMENTFONDS		39.930	39.930
**D	THE BOEING COMPANY EMPLOYEE RETIREMENT P		21.702	21.702
**D	FLEXSHARES MORNINGSTAR DEVELOPED MARKETS EX-US FACTOR TILT INDEX FUND		103.578	103.578
**D	PUBLIC EMPLOYEES RETIREMENT SYSTEM OF OH		20.768	20.768
**D	STICHTING PENSIOENFONDS VOOR HUISARTSEN		459.940	459.940
**D	STICHTING PENSIOENFONDS MEDISCH SPECIALI		78.358	78.358
**D	MI-FONDS 391		180.024	180.024
**D	MI-FONDS 392		128.535	128.535
**D	ALLIANZ GI FONDS DSPT		899.907	899.907
**D	KAPITALFORENINGEN ISTITUTIONEL INVESTOR EUROPAEISKE AKTIER		7.402	7.402
**D	ALLIANZ BEST STYLES GLOBAL AC EQUITY FUN			

LISTA ESITO DELLE VOTAZIONI
 Oggetto: Determinazione compenso C.d.A.

CONTRARI

Badge	Ragione Sociale	Proprio	Delega	Totale
**D	TRUST AND CUSTODY SERVICED BANK LIMITED	11.385	11.385	22.770
**D	D.E. SHAW COUNTRY GLOBAL ALPHA EXTENSION PORTFOLIOS LLC	6.579	6.579	13.158
**D	DE SHAW VALUE ALL. COUNTRY ALPHA EXTENSION FUND	2.495	2.495	4.990
**D	VANGUARD EUROPEAN STOCK INDEX FUND	1.042.777	1.042.777	2.085.554
**D	VANGUARD DEVELOPED MARKETS INDEX FUND	1.176.196	1.176.196	2.352.392
**D	ING DIRECT	36.586	36.586	73.172
**D	VANGUARD TOTAL WORLD STOCK INDEX FUND	76.871	76.871	153.742
**D	VANGUARD FTSE ALL WORLD SMALL CAP IND EU	755.427	755.427	1.510.854
**D	JPMORGAN EUROPE STRATEGIC DIVIDEND FUND	4.439	4.439	8.878
**D	FCP AXIVA ACTION 1	22.680	22.680	45.360
**D	FCP AIR FRANCE IFC	25.240	25.240	50.480
**D	FCP SAKKARAH 7	12.200	12.200	24.400
**D	FCP ERAFE ACT IND11	90.149	90.149	180.298
**D	ANIMA SGR SPA - ANIMA GEO ITALIA	260.883	260.883	521.766
**D	ANIMA SGR SPA - ANIMA ITALIA	179.706	179.706	359.412
**D	JPMORGAN FUNDS EUROPEAN BANK AND BC	720.731	720.731	1.441.462
**D	JPMORGAN INVESTMENT SERIES PLC	2.150.684	2.150.684	4.301.368
**D	VANGUARD INVESTMENT SERIES PLC	59.824	59.824	119.648
**D	SHELL TRUST (BERMUDA) LIMITED AS TRUSTEE	32.197	32.197	64.394
**D	SHELL TRUST (BERMUDA) LTD AS TRUSTEE OF THE SHELL OVERSEAS C.P. FUND	84.161	84.161	168.322
**D	ONEPATH GLOBAL SHARES - SMALL CAP INDEX	17.597	17.597	35.194
**D	BT WHOLESALE MULTI MANAG INTL SHARE FUND	291.450	291.450	582.900
**D	UBS (US) GROUP TRUST	14.670	14.670	29.340
**D	VANGUARD INTERNATIONAL SMALL COMPANIES I	26.068	26.068	52.136
**D	UBS GLOBAL ASSET MANAGEMENT LIFE LTD	22.925	22.925	45.850
**D	STICHTING SHELL PENSIONFONDS	499.983	499.983	999.966
**D	SHELL PENSIONS TRUST LIMITED AS TRUSTEE OF SHELL CONTRIBUTORY PENSION FUND	189.158	189.158	378.316
**D	VANGUARD TOTAL INTERNATIONAL STOCK INDEX	5.142.368	5.142.368	10.284.736
**D	JPMORGAN EUROPEAN INVESTMENT TRUST PLC	183.178	183.178	366.356
**D	BUREAU OF LABOR FUNDS-LABOR INSURANCE FUND	48.360	48.360	96.720
**D	BUREAU OF LABOR FUNDS-LABOR PENSION FUND	28.565	28.565	57.130
**D	UBS FTSE RAFI DEVELOPED 1000 INDEX FUND	14.191	14.191	28.382
**D	LYNX MULTI-STRATEGY FUND LTD.-EUROPE MN	4.101	4.101	8.202
**D	WINWISE GLOBAL EQUITY EUROPE MARKET NEUTRAL FUND	16.962	16.962	33.924
**D	DEAM FONDS ATZM	52.000	52.000	104.000
**D	DEAM FONDS ROCK	277.000	277.000	554.000
**D	DEAM FONDS EDV 1	26.013	26.013	52.026
**D	DEUTSCHE ASSET AND WEALTH MANAGEMENT INVESTMENT	250.000	250.000	500.000
**D	JAPAN TRUSTEE SERVICES BANK LTD AS TRUST	5.400	5.400	10.800
**D	CAMBRIA GLOBAL VALUE ETF	124.632	124.632	249.264
**D	NATIXIS AS	231.136	231.136	462.272
**D	LEGAL AND GENERAL ASSURANCE PENSIONS MANAGEMENT LIMITED	546.761	546.761	1.093.522
**D	OLD WESTBURY SMALL AND MID CAP FUND.	84.840	84.840	169.680

Azionisti:
 Azionisti in proprio:

285 Teste:
 2 Azionisti delega:

3
 283

LISTA ESITO DELLE VOTAZIONE

Oggetto: Determinazione compenso C.d.A.

CONTRARI

Badge	Ragione Sociale	Proprio	Delega	Totale
**D	LEGAL AND GENERAL COLLECTIVE INVESTMENT TRUST		8.994	8.994
**D	AHL GENESIS LIMITED		8.677	8.677
**D	UBS FUND MGT (CH) AG CH0516/UBSCHLIF2-EGSCPII		59.321	59.321
**D	CH0526 - UBS (CH) INSTITUTIONAL FUND - EQUITIES GLOBAL SMALL CAP PASSIVE II		10.622	10.622
**D	DUPONT PENSION TRUST		156.082	156.082
**D	BMO DISCIPLINED INTERNATIONAL EQUITY FUND		100.073	100.073
**D	INTERNATIONAL MONETARY FUND		6.674	6.674
**D	USAA INTERNATIONAL FUND		112.292	112.292
**D	ARIZONA STATE RETIREMENT SYSTEM		20.456	20.456
**D	PENSION FUND OF SUMITOMO MITSUI BANKING CORPORATION		10.515	10.515
**D	THE WALT DISNEY COMPANY RETIREMENT PLAN MASTER TRUST		140.528	140.528
**D	ALLIANZGI BEST STYLES GLOBAL EQUITY FUND		92.300	92.300
**D	UAW RETIREE MEDICAL BENEFITS TRUST		164.364	164.364
**D	GMO TAX-MANAGED GLOBAL BALANCED PORTFOLIO		13.222	13.222
**D	MARYLAND STATE RETIREMENT & PENSION SYSTEM		77.057	77.057
**D	MERCER OIF CCF		4.609.253	4.609.253
**D	RUSSELL INVESTMENT COMPANY PLC		41.562	41.562
**D	CITY OF NEW YORK GROUP TRUST		118.789	118.789
**D	DEUT ASS & WEALTH MNGM INV GMBH FOR STIFTUNGSFONDS DPWS		25.000	25.000
**D	DEUT ASS & WEALTH MNGM INV GMBH FOR DEAM-FONDS WOP 4		35.550	35.550
**D	DEUT ASS & WEALTH MNGM INV GMBH FOR DEAM-FONDS AKS		11.000	11.000
**D	DEUT ASS & WEALTH MNGM INV GMBH FOR DEAM-FONDS BG 2		10.000	10.000
**D	DEUT ASS & WEALTH MNGM INV GMBH FOR DEAM-FONDS PMB 1		12.500	12.500
**D	DEUT ASS & WEALTH MNGM INV GMBH FOR DEAM-FONDS MPI 1		50.000	50.000
**D	DEUT ASS & WEALTH MNGM INV GMBH FOR DEAM-FONDS WOP 1		92.142	92.142
**D	DEUT ASS & WEALTH MNGM INV GMBH FOR DEAM-FONDS WOP 2		79.442	79.442
**D	DEUT ASS & WEALTH MNGM INV GMBH FOR DEAM-FONDS DKS 1		67.000	67.000
**D	DEUT ASS & WEALTH MNGM INV GMBH FOR DEAM-FONDS DPK		4.367	4.367
**D	DEUT ASS & WEALTH MNGM INV GMBH FOR DEAM-FONDS DVERG		18.000	18.000
**D	DEUT ASS & WEALTH MNGM INV GMBH FOR DEAM-FONDS KDF 1		71.564	71.564
**D	DEUT ASS & WEALTH MNGM INV GMBH FOR DEAM-FONDS PFM		51.000	51.000
**D	DEUT ASS & WEALTH MNGM INV GMBH FOR DEAM-FONDS GDP 1		180.000	180.000
**D	DEUT ASS & WEALTH MNGM INV GMBH FOR DEAM-FONDS NSW		10.964	10.964
**D	DEUT ASS & WEALTH MNGM INV GMBH FOR DEAM-FONDS RHK		56.000	56.000
**D	DEUTSCHE AM INV GMBH FOR DEAM FONDS RHEIN		440.000	440.000
**D	DEUT ASS & WEALTH MNGM INV GMBH FOR DEAM-FONDS KLILI		13.500	13.500
**D	DEUT ASS & WEALTH MNGM INV GMBH FOR DEAM-FONDS SFBWL		250.000	250.000
**D	DEUT ASS & WEALTH MNGM INV GMBH FOR DEAM-FONDS LHG 1		55.866	55.866
**D	DEUT ASS & WEALTH MNGM INV GMBH FOR DEAM-FONDS PMF 1		170.000	170.000
**D	DEUT ASS & WEALTH MNGM INV GMBH FOR DEAM NKS-FONDS		70.000	70.000
**D	DEUT ASS & WEALTH MNGM INV GMBH FOR DEAM-FONDS OKA		43.000	43.000
**D	DEUT ASS & WEALTH MNGM INV GMBH FOR DEAM-FONDS RTU 1		10.000	10.000
**D	DEUT ASS & WEALTH MNGM INV GMBH FOR DEAM-FONDS PSF 1		16.992	16.992

LISTA ESITO DELLE VOTAZIONI

Oggetto: Determinazione compenso C.d.A.

CONTRARI

Badge	Ragione Sociale	Proprio	Delega	Totale
**D	DEUT ASS & WEALTH MNGM INV GMBH FOR DEAM-FONDS SCSM	10.423	10.423	10.423
**D	DEUT ASS & WEALTH MNGM INV GMBH FOR DEAM-FONDS STK	26.013	26.013	26.013
**D	DEUT ASS & WEALTH MNGM INV GMBH FOR DEAM-FONDS SVSM	17.000	17.000	17.000
**D	DEUT ASS & WEALTH MNGM INV GMBH FOR DEAM-FONDS UZS 1	40.000	40.000	40.000
**D	DEUT ASS & WEALTH MNGM INV GMBH FOR STIFUNGSFONDS SV 1	200.000	200.000	200.000
**D	DEUT ASS & WEALTH MNGM INV GMBH FOR STIFUNGSFONDS SV 2	40.000	40.000	40.000
**D	DEUT ASS & WEALTH MNGM INV GMBH FOR DEAM-FONDS SV 2	12.000	12.000	12.000
**D	DEUT ASS & WEALTH MNGM INV GMBH FOR DEAM-FONDS SVT	150.000	150.000	150.000
**D	DEUT ASS & WEALTH MNGM INV GMBH FOR DEAM-FONDS ZDB	12.000	12.000	12.000
**D	DEUT ASS & WEALTH MNGM INV GMBH FOR DEAM-FONDS PVZ 1	62.504	62.504	62.504
**D	SSGA SPDR EFTS EUROPE II PUBLIC LIMITED COMPANY	256.335	256.335	256.335
**D	CALIFORNIA STATE TEACHERS RETIREMENT SYSTEM	30.000	30.000	30.000
**D	DEUT ASS & WEALTH MNGM INV GMBH FOR DEAM-FONDS MIR 1	130.000	130.000	130.000
**D	DEUT ASS & WEALTH MNGM INV GMBH FOR DEAM-FONDS MASP	60.000	60.000	60.000
**D	DEUT ASS & WEALTH MNGM INV GMBH FOR DEAM-FONDS BPT	386.236	386.236	386.236
**D	ALLIANZ GLOBAL INVESTORS GMBH FOR ALLIANZGI-FONDS HPT	6.085	6.085	6.085
**D	VANGUARD EFTS DEVELOPED EUROPE ALL CAP INDEX ETF	1.727	1.727	1.727
**D	VANGUARD EFTS DEVELOPED ALL CAP EX NORTH AMERICA INDEX ETF	857	857	857
**D	VANGUARD EFTS DEVELOPED ALL CAP EX NORTH AMERICA EGT IND POOLED FUND	10.124	10.124	10.124
**D	WELLS FARGO BK DECL OF TR EST INV FUNDS FOR EMPLOYEE BEN TR	73.717	73.717	73.717
**D	WELLS FARGO MASTER TRUST DIVERSIFIED STOCK PORTFOLIO	3.033	3.033	3.033
**D	WISDOMTREE ISSUER PUBLIC LIMITED COMPANY	54.261	54.261	54.261
**D	WASHINGTON STATE INVESTMENT BOARD	562	562	562
**D	WISDOMTREE DYNAMIC CURRENCY HEDGED EUROPE EQUITY FUND	1.361	1.361	1.361
**D	WISDOMTREE DYNAMIC CURRENCY HEDGED INTERNL SMALLCAP	20.533	20.533	20.533
**D	WISDOMTREE DEFA EQUITY INCOME FUND	542.900	542.900	542.900
**D	WISDOMTREE INTERNATIONAL SMALLCAP DIVIDEND FUND	337.733	337.733	337.733
**D	WISDOMTREE EUROPE HEDGED SMALLCAP EQUITY FUND	53.431	53.431	53.431
**D	SPDR EURO STOXX SMALL CAP EFT	104.616	104.616	104.616
**D	ACTIVE INTERNATIONAL SMALL CAP LENDING COMMON TRUST FUND	15.551	15.551	15.551
**D	SSGA INTERNATIONAL ALPHA NON-LENDING OP COMMON TRUST FUND	2.909	2.909	2.909
**D	SSGA RUSSELL FD GL EX-US INDEX NONLENDING OP COMMON TRUST FUND	25.797	25.797	25.797
**D	SSGA FTSE RAFT DEVELOPED 1000 INDEX NON-LENDING COMMON TR F	1.475.844	1.475.844	1.475.844
**D	SS BK AND TRUST COMPANY INV FUNDS FOR TAXEXEMPT RETIREMENT PL	135.750	135.750	135.750
**D	GLOBAL ADVANTAGE FUNDS - MAJOR MARKETS TELLFONDS	265.673	265.673	265.673
**D	STATE STREET GLOBAL ADVISORS LUXEMBOURG SICAV	4.126.743	4.126.743	4.126.743
**D	AXA WORLD FUNDS	746.359	746.359	746.359
**D	ALLIANZ GLOBAL INVESTORS FUND	517.524	517.524	517.524
**D	DEUTSCHE INVEST I	27.958	27.958	27.958
**D	GOLDMAN SACHS FUNDS	31.727	31.727	31.727
**D	UBS EFT	300.000	300.000	300.000
**D	DEUTSCHE A AND W MGMT INVEST S.A. FOR MULTI OPPORTUNITIES III	93.584	93.584	93.584
**D	DEUT ASS & WEALTH MNGM INV GMBH FOR DWS FINANCIALS TYP O			

Azionisti:

285 Teste:

Azionisti in proprio:

283

2

Azionisti in delega:

LISTA ESITO DELLE VOTAZIONE
 Oggetto: Determinazione compenso C.d.A.

CONTRARI

Badge	Ragione Sociale	Proprio	Delega	Totale
**D	DEUT AST AND WLTH MNGMT INVEST S.A. FOR DWS MULTIOPPORTUNITIES		1.406.011	1.406.011
**D	DEUT ASS & WEALTH MNGM INV GMBH FOR DWS GLOBAL SMALL/MID CAP		100.190	100.190
**D	DEUT ASS & WEALTH MNGM INV GMBH FOR LOWEN-AKTIEFONDS		50.000	50.000
**D	DEUT ASS & WEALTH MNGM INV GMBH FOR GOTT DAIMLER AKTIENF DWS		700.000	700.000
**D	DEUT ASS & WEALTH MNGM INV GMBH FOR DWS EUROPEAN OPP		3.807.654	3.807.654
**D	DEUT ASS & WEALTH MNGM INV GMBH FOR BASLER-AKTIEFONDS DWS		1.000.000	1.000.000
**D	DEUTSCHE A AND W MANAGEMENT INVESTMENT S.A. FOR DWS ETOLLE		310.000	310.000
**D	IBM 401K PLUS PLAN		89.515	89.515
**D	RUSSELL TRUST CO COMMINGLED EMPLOYEE BENEFIT FUNDS TRUST		210.987	210.987
**D	STATE OF ALASKA RETIREMENT AND BENEFITS PLANS		28.773	28.773
**D	SPDR S&P WORLD (EX-US) ETF		15.022	15.022
**D	SPDR S+P INTERNATIONAL MIDCAP ETF		13.794	13.794
**D	ONTARIO TEACHERS PENSION PLAN BOARD		209.160	209.160
**D	MSCI EAFE SMALL CAP PROV INDEX SEC COMMON TR F		101.006	101.006
**D	ABN AMRO MULTI MANAGER FUNDS		3.856.050	3.856.050
**D	AQR FUNDS- AQR STYLE PREMIA ALTERNATIVE FUND		141.120	141.120
**D	MAINSTAY 130/30 INTERNATIONAL FUND		933.830	933.830
**D	AQR FUNDS - AQR EQUITY MARKET NEUTRAL FUND		254.822	254.822
**D	AQR FUNDS- AQR STYLE PREMIA ALTERNATIVE LV FUND		19.861	19.861
**D	AQR FUNDS - AQR LONG SHORT EQUITY FUND		315.448	315.448
**D	AQR TAX PLUS U.S. RELAXED CONSTRAINT EQUITY FUND		3.185	3.185
**D	AQR R.C. EQUITY AUSTRALIA FUND		30.502	30.502
**D	AQR GLOBAL LONG-SHORT QOITY FUND		116.336	116.336
**D	MANAGED PENSION FUNDS LIMITED		138.792	138.792
**D	STICHTING F AND C MULTI MANAGER EUROPEAN EQUITY ACTIVE		17.225	17.225
**D	NGAM INVESTMENT FUNDS U.K. ICVC - SEEBYOND EACT + EU EX UK EQ F		16.604	16.604
**D	SCOTTISH WIDOWS INV SOL F ICVC- FUNDAMENTAL INDEX GLB EQ F		7.328	7.328
**D	RUSSELL INVESTMENT COMPANY RUSSELL MULTI-STRATEGY ALTERNATIVE FUND		24.716	24.716
**D	SUNSUPER SUPERANNUATION FUND		994	994
**D	GUIDESTONE FUNDS INTERNATIONAL EQUITY FUND		83.248	83.248
**D	NTGI-QM COMMON DAILY ALL COUNWD EX-US INV MKT INDEX F NONLEND		13.657	13.657
**D	CITY OF LOS ANGELES FIRE AND POLICE PENSION PLAN		72.875	72.875
**D	AJO INTERNATIONAL SMALL CAP FUND, LTD.		234.791	234.791
**D	THE NORTHERN TRUST COMPANY SUB-ADVISED COLLECTIVE FUNDS TRUST		808.000	808.000
**D	DFI LP EQUITY (PASSIVE)		3.383	3.383
**D	FORTRESS INTERNATIONAL EQUITY PARTNERSHIP A		31.358	31.358
**D	NATIONAL COUNCIL FOR SOCIAL SECURITY FUND, P.R.C		42.697	42.697
**D	BLUE SKY GROUP		170.700	170.700
**D	NEW ZEALAND SUPERANNUATION FUND		30.820	30.820
**D	FORD MOTOR COMPANY DEFINED BENEFIT MASTER TRUST		5.053	5.053
**D	FORD MOTOR COMPANY DEFINED BENEFIT MASTER TRUST		3.673	3.673
**D	NORTHERN TRUST GLOBAL INVESTMENTS COLLECTIVE FUNDS TRUST		373.180	373.180
**D	NATIONAL RAILROAD RETIREMENT INVESTMENT TRUST		96.981	96.981

LISTA ESITO DELLE VOTAZIONI
 Oggetto: Determinazione compenso C.d.A.

CONTRARI

Badge	Ragione Sociale	Proprio	Delega	Totale
**D	LOS ANGELES CITY EMPLOYEES RETIREMENT SYSTEM	118.571	118.571	118.571
**D	LOCKHEED MARTIN CORPORATION MASTER RETIREMENT TRUST	19.228	19.228	19.228
**D	FORD MOTOR COMPANY OF CANADA, LIMITED PENSION TRUST	2.440	2.440	2.440
**D	GARD COMMON CONTRACTUAL FUND	5.609	5.609	5.609
**D	STICHTING HEINERK PENSIONFONDS	102.871	102.871	102.871
**D	WHEELS COMMON INVESTMENT FUND	11.088	11.088	11.088
**D	WHEELS COMMON INVESTMENT FUND	5.628	5.628	5.628
**D	STICHTING PENSIONFONDS APT	4.492	4.492	4.492
**D	THE TRUSTEES OF THE CIVIL AVIATION AUTHORITY PENSION SCHEME	445.914	445.914	445.914
**D	STICHTING PENSIONFONDS VAN DE METALEKTRO (PMT)	101.332	101.332	101.332
**D	NORTHERN TRUST UCITS COMMON CONTRACTUAL FUND	78.833	78.833	78.833
**D	THE EUROPEAN INVESTMENT TRUST PLC	2.825.186	2.825.186	2.825.186
**D	MUNICIPAL EMPLOYEES ANNUITY AND BENEFIT FUND OF CHICAGO	43.833	43.833	43.833
**D	EDINBURGH PARTNERS OPPORTUNITIES FUND PLC	23.779	23.779	23.779
**D	LEGAL AND GENERAL AUTHORIZED CONTRACTUAL SCHEME	39.980	39.980	39.980
**D	ABU DHABI RETIREMENT PENSIONS AND BENEFITS FUND	37.966	37.966	37.966
**D	STICHTING BEIRIJEST VOOR HET BEROEPSVERVOER OVER DE WEG	488.279	488.279	488.279
**D	UNIVEST	488.279	488.279	488.279
**D	EURIZONCAPITAL SGR S.P.A. - EURIZON AZIONI ITALIA	406.785	406.785	406.785
**D	EURIZONCAPITAL SGR S.P.A. - EURIZON AZIONI PMT EUROPA	150.261	150.261	150.261
**D	CNP ASSUR VALDURS	28.359	28.359	28.359
**D	OPCVM SEBYOND EQUITY FACTOR INVESTING EURO	32.055	32.055	32.055
**D	UNIVERS. CNP 1	198.538	198.538	198.538
**D	FCP NATIXIS IONIS	20.982	20.982	20.982
**D	SLI GLOBAL SIGAV GLOBAL FOCUSEDSTRATEGIES FUND	192.724	192.724	192.724
**D	POWERSHARES GLOBAL FUNDS IRELAND PUBLIC LIMITED COMPANY	1.718	1.718	1.718
**D	POWERSHARES GLOBAL FUNDS IRELAND PLC	1.489	1.489	1.489
**D	SARASIN INVESTMENT MANAGEMENT LTD	117.715	117.715	117.715
**D	PS FTSE RAFI DEVEL MAR EXUS PORT	84.588	84.588	84.588
**D	PRINCIPAL FUNDS INC GLOBAL MULTI STRATEGY FUND	72.172	72.172	72.172
**D	STANLIB FUNDS LIMITED STANDARD BANK HOUSE	12.900	12.900	12.900
**D	ALLIANZ GLOBAL INVESTORS EUROPEAN	168.010	168.010	168.010
**D	ADVANCED SERIES TRUST AST GOLDMAN SACHS MULTI ASSET PORTFOLIO	38.304	38.304	38.304
**D	VIDENT INTERNATIONAL INDEX FUND	96.072	96.072	96.072
**D	RIVER AND MERCANTILE WORLD RECOVERY FUND	186.726	186.726	186.726
**D	ADVANCED SERIES TRUST AST OMA EMERGING MARKETS EQUITY PORTFOLIO	434.649	434.649	434.649
**D	DEUTSCHE X-TRACKERS MSCI EAFE SMALL CAP HEDGED EQUITY ETF	729	729	729
**D	ING INVESTMENT MANAGEMENT	515.324	515.324	515.324
**D	DEUTSCHE X-TRACKERS MSCI EMU HEDGED EQUITY ETF	10.145	10.145	10.145
**D	RIVER AND MERCANTILE DYNAMIC ASSET ALLOCATION FUND	12.189	12.189	12.189
**D	STICHTING PENSIONFONDS HOREGA & CATERING	30.803	30.803	30.803
**D	STICHTING DEPOSITARY APG DEVELOPED MARKETS EQUITY POOL	55.347	55.347	55.347
**D	INVESTIN PRO F.M.B.A., GLOBAL EQUITIES I	20.887	20.887	20.887

Aziomisti:
 Azionisti in proprio:

285 Teste:
 2 Azionisti in delega:

3
 283

LISTA ESITO DELLE VOTAZIONE

Oggetto: Determinazione compenso C.d.A.

CONTRARI

Badge	Ragione Sociale	Proprio	Delega	Totale
**D	EAGLE INTERNATIONAL STOCK FUND		8.590	8.590
**D	DEAWM INVESTMENT GMBH ON BEHALFOF DEAM-FONDS IFX ALPHA		27.000	27.000
**D	NATIONAL TREASURY MANAGEMENT AGENCY (AS CONTROLLER AND MANAGEROF THE IRELAND STRATEGIC INVESTM		29.790	29.790
**D	CITW FUND, LP		2.151	2.151
**D	STG PFDS V.D. GRAFISCHE		93.929	93.929
**D	RETIREMENT BOARD OF ALLEGHENY COUNTY		23.801	23.801
**D	ALASKA PERMANENT FUND CORPORATION		70.082	70.082
**D	MACKENZIE CUNDILL RECOVERY FUND		1.850.000	1.850.000
**D	THE STATE OF CONNECTICUT ACHINGTHROUGH ITS TREASURER		31.239	31.239
**D	ONTARIO POWER GENERATION INC		18.730	18.730
**D	BNY MELLON EMPLOYEE BENEFIT COLLECTIVE INVESTMENT FUND PLAN		15.814	15.814
**D	CBIS GLOBAL FUNDS PLC		150.000	150.000
**D	FLORIDA RETIREMENT SYSTEM		679.718	679.718
**D	EMPLOYEES RETIREMENT PLAN OF BANK OF MONTREAL/HAR		178.747	178.747
**D	PENSION RESERVES INVESTMENT TRUST.FUND		174.751	174.751
**D	RUSSELL INSTITUTIONAL FUNDS LLC RUSSELL GBLB EQTY PLUS FND		6.266	6.266
**D	VIRGINIA RETIREMENT SYSTEM		410.109	410.109
**D	BMO PRIVATE INTERNATIONAL EQUITY PORTFOLIO		511.884	511.884
**D	CF DV ACWI EX-U.S. IMI FUND		4.493	4.493
**D	SAINTE LOUIS UNIVERSITY		57.745	57.745
**D	FIRE AND POLICE PENSION ASSOCIATION OF COLOR		3.951	3.951
**D	THE ANADARKO PETROLEUM CORPORATION MASTER TRUST		76.628	76.628
**D	INVESTMENT SOLUTIONS BY EPSILON		386.374	386.374
**D	EURIZON EASY FUND EQUITY SMALL CAP EUROPE		84.834	84.834
**D	EURIZON EASY FUND EQUITY ITALY		359.356	359.356
**D	EURIZON EASY FUND EQUITY ITALY LTE		122.237	122.237
1436	BORETTINI CLAUDIO	161		161
2145	SINIGAGLIA SANDRO	291		291
Totale voti			69.694.811	
Percentuale votanti %			15,153834	
Percentuale Capitale %			9,713921	

Azionisti:
Azionisti in proprio: 285
Azionisti in delega: 2
Teste: 3
283

Pagina 7

LISTA ESITO DELLE VOTAZIONI
 Oggetto: Determinazione compenso C.d.A.

ASTENUTI

Badge	Regione Sociale	Proprio	Delega	Totale
1344	PAGA ALESSANDRO			
**D	SCHWAB FUNDAM INTER SMALL- COMP INDEX FD	49.707	49.707	49.707
**D	NEUBERGER BERMAN INVESTM FUNDS PLC	2.897	2.897	2.897
**D	GLOBAL X SCIENTIFIC BETA EUROPE ETF	1.781	1.781	1.781
**D	NFS LIMITED	345.006	345.006	345.006
**D	SAS TRUSTEE CORPORATION	119.760	119.760	119.760
**D	RETIREMENT INCOME PLAN OF SAUDI ARABIAN OIL COMPANY	28.200	28.200	28.200
**D	ETF'S DIVERSIFIED-FACTOR DEVELOPED EUROPE INDEX FUND	109	109	109
**D	MERRILL LYNCH INT GEF NON COLLATERAL CLIENT GENERAL	8.403	8.403	8.403
**D	DEGROEF EQUITIES EUR.BSH.VAL	500.000	500.000	500.000
**D	NADAUD	26.708	26.708	26.708
**D	FONDS RESERVE RETRAITES	213.591	213.591	213.591
**D	BLACKROCK INDEXED ALL-COUNTRY EQUITY FUN	2.709	2.709	2.709
**D	NEW MEXICO STATE INVESTMENT COUNCIL	24.013	24.013	24.013
**D	BUREAU OF LABOR FUNDS-LABOR INSURANCE FUND	12.027	12.027	12.027
**D	BUREAU OF LABOR FUNDS-LABOR PENSION FUND	29.467	29.467	29.467
**D	LANSDOWNE DEVELOPED MARKETS MASTER FUND LIMITED	201.443	201.443	201.443
**D	COLONIAL FIRST STATE INVESTMENTS LIMITED	202.857	202.857	202.857
**D	COLONIAL FIRST STATE INVESTMENTS LTD	10.954	10.954	10.954
**D	CESILL RE COLONIAL FIRST STATE INVESTMENT FUND 10	15.205	15.205	15.205
**D	LANSDOWNE EUROPEAN EQUITY MASTER FUND LIMITED	6.553.978	6.553.978	6.553.978
**D	SCHWAB INTERNATIONAL SMALL-CAP EQUITY ETF	205.110	205.110	205.110
**D	SCHWAB FUNDAMENTAL INTERNATIONAL SMALL COMPANY ETF	64.261	64.261	64.261
**D	OREGON PUBLIC EMPLOYEES RETIREMENT SYSTEM	92.776	92.776	92.776
**D	INTERNATIONAL MONETARY FUND	6.362	6.362	6.362
**D	NEUBERGER BERMAN ALTERNATIVE FUNDS NB MULTI-ASSET INCOME FUND	642	642	642
**D	OBLADE INTERNATIONAL PASTORAL INVESTMENT TRUST	19.614	19.614	19.614
**D	FIDELITY INVESTMENTS MONEY MANAGEMENT, INC.	7.716	7.716	7.716
**D	MDPIA INTERNATIONAL EQUITY POOL	240.590	240.590	240.590
**D	MD INTERNATIONAL VALUE FUND	27.400	27.400	27.400
**D	MERCER INTERNATIONAL EQUITY FUND	57.900	57.900	57.900
**D	INTEL CORP RETIREMENT PLANS MASTER FUND	165.400	165.400	165.400
**D	PEOPLE'S BANK OF CHINA	10.466	10.466	10.466
**D	ISHARES MSCI EAFE SMALL CAP ETF	1.220.584	1.220.584	1.220.584
**D	ISHARES MSCI EUROPE SMALL-CAP ETF	24.610	24.610	24.610
**D	BLACKROCK INST TRUST CO NA INV FUNDSFOR EMPLOYEE BENEFIT TR	1.981.556	1.981.556	1.981.556
**D	ISHARES CORE MSCI EAFE ETF	353.271	353.271	353.271
**D	ISHARES CORE MSCI TOTAL INTERNATIONAL STOCK ETF	50.338	50.338	50.338
**D	ISHARES CORE MSCI EAFE IMI INDEX ETF	13.441	13.441	13.441
**D	ISHARES MSCI EUROPE IMI INDEX ETF	8.640	8.640	8.640
**D	ISHARES CORE MSCI EUROPE ETF	50.859	50.859	50.859
**D	ISHARES INTERNATIONAL FUNDAMENTAL INDEX ETF	21.196	21.196	21.196
**D	CONNECTICUT GENERAL LIFE INSURANCE COMPANY	1.689	1.689	1.689

Azionisti: 85 Teste: 5
 Azionisti in proprio: 4 Azionisti in delega: 81

Pagina

LISTA ESITO DELLE VOTAZIONE
 Oggetto: Determinazione compenso C.d.A.

ASTENUTI

Badge	Ragione Sociale	Proprio	Delega	Totale
**D	RUSSELL DEVELOPED EX-U.S. LARGE CAP INDEX FUND B		3.751	3.751
**D	EURO EX-UK ALPHA TTLS FUND B		54.217	54.217
**D	WORLD ALPHA TTLS NON-LENDABLE FUND B		693	693
**D	BGI MSCI EAFE SMALL CAP EQUITY INDEX FUND B		163.155	163.155
**D	BGI MSCI EMU IMI INDEX FUND B		373	373
**D	BLACKROCK MSCI WORLD SMALL CAP EQ ESG SCREENED INDEX FUND B		9.795	9.795
**D	COLLEGE RETIREMENT EQUITIES FUND	1.687.111	1.687.111	1.687.111
**D	MERCER NON-US CORE EQUITY FUND	415.739	415.739	415.739
**D	ILLINOIS STATE BOARD OF INVESTMENT	476.750	476.750	476.750
**D	ISHARES PUBLIC LIMITED COMPANY	101.350	101.350	101.350
**D	ISHARES II PUBLIC LIMITED COMPANY	115.488	115.488	115.488
**D	ISHARES VII PLC	979.097	979.097	979.097
**D	BLACKROCK AM DE FOR ISHARES EURO STOXX UCITS ETF (DE)	149.537	149.537	149.537
**D	BLACKROCK AM DE FOR ISHS STOXX EUROPE SMALL 200 UCITS ETF (DE)	274.020	274.020	274.020
**D	ISHARES I INV MIT TGV F ISHS ST EUR 600 INSURANCE UCITS ETF DE	69.817	69.817	69.817
**D	BLACKROCK AM DE FOR ISHARES STOXX EUROPE 600 UCITS ETF (DE)	321.492	321.492	321.492
**D	BLACKROCK AM SCH AG OBO BIFS WORLD EX SW SMALL CAP EQ INDEX F	47.646	47.646	47.646
**D	STICHTING PHILIPS PENSIOENFONDS	74.112	74.112	74.112
**D	NEUBERGER BERMAN GLOBAL EQUITY INCOME FUND	45.005	45.005	45.005
**D	THE RETIREMENT BENEFIT TRUST OF THE R.R. DONNELLEY & SONS CO.	122.600	122.600	122.600
**D	WYOMING RETIREMENT SYSTEM	758	758	758
**D	GENERAL PENSION AND SOCIAL SECURITY AUTHORITY	109.500	109.500	109.500
**D	UTAH STATE RETIREMENT SYSTEMS	126.358	126.358	126.358
**D	PUBLIC EMPLOYEES RETIREMENT ASSOCIATION OF COLORADO	57.800	57.800	57.800
**D	ASSURDIX	63.380	63.380	63.380
**D	CPR EURO HIGH DIVIDEND	338.317	338.317	338.317
**D	FCP RSI EURO P	49.397	49.397	49.397
**D	BNY MELLON TRUST AND DEPOSITARY(UK) LTD AS TRUSTEE OF BLACKROCKSYSTEMATIC CONTINENTAL EUROPEAN	8.567	8.567	8.567
**D	BLACKROCK LIFE LIMITED	193.876	193.876	193.876
**D	ALASKA PERMANENT FUND CORPORATION	373.580	373.580	373.580
**D	LAWRENCE LIVERMORE NATIONAL SECURITY, LLC AND LOS ALAMOS NATIONAL SECURITY, LLC DEFINED BENE	11.444	11.444	11.444
**D	METROPOLITAN WATER RECLAMATION DISTRICT RETIREMENT FUND	97.200	97.200	97.200
**D	NATIONAL ELEVATOR INDUSTRY PENSION PLAN	196.000	196.000	196.000
**D	INDIANA PUBLIC EMPLOYEES RETIREMENT FUND	25.769	25.769	25.769
**D	AON HEWITT COLLECTIVE INVESTMENT TRUST	64.564	64.564	64.564
**D	AON HEWITT GROUP TRUST	186.425	186.425	186.425
**D	TEXTRON INC. MASTER TRUST	238.900	238.900	238.900
**D	UPS GROUP TRUST	113.663	113.663	113.663
**D	UMC BENEFIT BOARD, INC	6.621	6.621	6.621
2531	CAZZATO GLORIA	140		140
4145	SARPIETRO VINCENZO	420		420
4152	SPINA DEBORAH	21		21
4246	BARNI MARIO	10.985		10.985

Pagina

85 Teste: 5
 4 Azionisti in delega: 81

Azionisti in proprio:



LISTA ESITO DELLE VOTAZIONI

Oggetto: Determinazione compenso C.d.A.

ASTENUTI

Badge	Ragione Sociale	Proprio	Delega	Totale
Totale voti				20.358.669
Percentuale votanti %				4,426612
Percentuale Capitale %				2,837550

Azionisti:
Azionisti in proprio:

85 Teste:
4 Azionisti in delega:

5
81

Pagina

LISTA ESITO DELLE VOTAZIONE
 Oggetto: **Determinazione compenso C.d.A.**

Badge	Ragione Sociale	Proprio	Delega	Totale
1344	PAGA ALESSANDRO		380.000	380.000
**D	ARCA SGR -ARCA AZIONI ITALIA		600.000	600.000
**D	CHALLENGE FUNDS CHALLENGE ITALIAN EQUITY		900.000	900.000
**D	MEDIOLANUM GESTIONE FONDI SGR S.P.A - FLESSIBILE ITALIA			
Totale voti	1.880.000			
Percentuale votanti %	0,408771			
Percentuale Capitale %	0,262031			

NON VOTANTI

LISTA ESITO DELLE VOTAZIONI
 Oggetto: Determinazione compenso C.d.A.

FAVOREVOLI

Badge	Ragione Sociale	Proprio	Delega	Totale
1116	DALLE RIVE ERNESTO	29.183.410		29.183.410
RL*	NOVA COOP SOCIETA' COOPERATIVA	205		205
1241	GOVONT COSTANTE	7.618.655	1.505.000	9.123.655
1344	PAGA ALESSANDRO	980.000	980.000	1.960.000
**D	CLASSIC GLOBAL EQUITY FUND	1.279	729.900	1.279
**D	CLASSIC VALDE EQUITY FUND	729.900	400.000	1.129.900
**D	CLASSIC LEVERAGED EQUITY FUND	400.000	100.000	500.000
**D	PICTON MAHONEY FORTIFIED EQUITY FUND	2.000	89.000	91.000
**D	CI CORPORATE CLASS LTD.	897.785	63.700	961.485
**D	FONDO GESTITILE OBIETTIVO ITALIA DI ALETTI GESTITILE S.G.R.	460.200	29.061	489.261
**D	GESTITILE CEROLA ITALY OPPORTUNITY DI ALETTI GESTITILE SGR	14.053.148	8.650	14.061.798
**D	FONDO GESTITILE ASSOLUTE RETURN DI ALETTI GESTITILE S.G.R. S	940	58.955	60.395
**D	FONDO VOLTERA ASSOLUTE RETURN DI ALETTI GESTITILE S.G.R. S	58.955	14.351	73.306
**D	FIDEURAM ASSET MANAGEMENT (IRELAND) FIDEURAM FUND EQUITY ITALY	14.351	1.348.097	1.491.448
**D	FIDEURAM ASSET MANAGEMENT (IRELAND) FIDEURAM FUND EQUITY ITALY	1.348.097	4.677	1.352.774
**D	INTERFUND SICAV INTERFUND EQUITY ITALY	4.677	32.302	36.979
**D	MT WORLD EQUITY	32.302	2.855	35.157
**D	GOVERNMENT OF NORWAY	2.855	7.930	10.785
**D	PARAMETRIC INTERNATIONAL EQUITY FUND	7.930	6.148	14.078
**D	PARAMETRIC GLOBAL SMALL-CAP FUND	6.148	43.652	49.800
**D	PIMCO RAE FUNDAMENTAL INTERNATIONAL FUND LLC	43.652	29.900	73.552
**D	PIMCO RAE FUNDAMENTAL INTERNATIONAL FUND LLC	29.900	29.900	59.800
**D	PIMCO EQUITY SERIES: PIMCO RAE FUNDAMENTAL INTERNATIONAL FUND	29.900	47.265	77.165
**D	CALIFORNIA PUBLIC EMPLOYEES RETIREMENT SYSTEM	47.265	146.257	193.522
**D	PRUDENTIAL RETIREMENT INSURANCE & ANNUITY COMPANY	146.257	1.200	147.457
**D	82A HOLDINGS, LLC	1.200	9.516	10.716
**D	SENTINEL INTERNATIONAL FUND	9.516	81.039	90.555
**D	SENTINEL INTERNATIONAL TRUST	81.039	5.128.205	5.209.244
**D	FRESNO COUNTY EMPLOYEES RETIREMENT ASSOCIATION	5.128.205	43.000	5.171.205
**D	THE TRUSTEES OF MICHELIN PENSION & LIFE ASSURANCE PLAN	43.000	163.149	206.149
**D	FIDEURAM INVESTIMENTI SGR S.P.A. - FIDEURAM ITALIA	163.149	132.489	295.638
**D	OFI SMART ISR	132.489	47.265	179.754
**D	HSBC SPECIAL SITUATIONS EUROPE	47.265	146.257	193.522
**D	EATON VANCE CORP	146.257	1.200	147.457
**D	EMPLOYEE RETIREMENT INCOME PLANTRUST OF 3M COM	1.200	9.516	10.716
**D	PACCHIONI MILO	9.516	81.039	90.555
RL*	FINPRO SOC. COOP.	81.039	5.128.205	5.209.244
RL*	UNIBON SPA	5.128.205	43.000	5.171.205
1970	BULGARELLI MARCO	43.000	163.149	206.149
2090	PESAREST GIORGIO	163.149	132.489	295.638
2099	ZANZANI ROMEO	132.489	47.265	179.754
2612	BERARDINI FRANCESCO	47.265	146.257	193.522
RL*	COOP LIGURIA SOCIETA' COOPERATIVA DI CONSUMO	146.257	1.200	147.457
2742	DOMENICI GINO	1.200	9.516	10.716

Azionisti in proprio:

46

Azionisti in delega:

13

Azionisti in proprio:

15

Azionisti in delega:

33

LISTA ESITO DELLE VOTAZIONE

Oggetto: Determinazione compenso C.d.A.

FAVOREVOLI

Badge	Ragione Sociale	Proprio	Delega	Totale
DE* 3180	DOLCETTI ORIETTA RAVAIOLI GERMANA		2.142	2.142
DE* 4184	COOP ALLEANZA 3.0 SOC. COOP. MASSA LORENZO		68.975.608	68.975.608
DE* 4306	FINSOE FINANZIARIA DELL'ECONOMIA SOCIALE S.P.A. CAMELLINI ROMANS	3.000	225.316.008	225.316.008
652	FRANCHINI FRANCO	220		3.000
709	TEI FABRIZIO	1.302		220
783	VASSURA ELENA	63		1.302
Totale voti				
		367.981.886		
Percentuale votanti %		80,010783		
Percentuale Capitale %		51,288568		



Assemblea Ordinaria del 28 aprile 2016ESITO VOTAZIONE

Oggetto : Nomina del Collegio Sindacale

Hanno partecipato alla votazione:

- n° 419 Azionisti portatori complessivamente

di n° 459.915.366 azioni ordinarie pari al 64,102069%

del capitale sociale ordinario.

Hanno votato:

		%AZIONI ORDINARIE RAPPRESENTATE (Quorum deliberativo)	%AZIONI AMMESSE AL VOTO	%CAP.SOC.
LISTA 1	349.548.547	76,002798	76,002798	48,719366
LISTA 2	107.337.585	23,338552	23,338552	14,960495
SubTotale	456.886.132	99,341350	99,341350	63,679861
Contrari	3.005.959	0,653590	0,653590	0,418964
Astenuti	23.275	0,005061	0,005061	0,003244
Non Votanti	0	0,000000	0,000000	0,000000
SubTotale	3.029.234	0,658650	0,658650	0,422208
Totale	459.915.366	100,000000	100,000000	64,102069

LISTA ESITO DELLE VOTAZIONE
 Oggetto: Nomina del Collegio Sindacale

CONTRARI

Badge	Regione Sociale	Proprio	Delega	Totale
1344	PAGA ALESSANDRO			
**D	PICTON MAHONEY FORTIFIED EQUITY FUND		1.279	1.279
**D	CI CORPORATE CLASS LTD		729.900	729.900
**D	CAMBRIA GLOBAL VALUE ETF		124.632	124.632
**D	CALIFORNIA STATE TEACHERS RETIREMENT SYSTEM		256.335	256.335
**D	THE TRUSTEES OF MICHELIN PENSION & LIFE ASSURANCE PLAN		43.652	43.652
**D	MACKENZIE CUNDILL RECOVERY FUND			
1436	BORETTINI CLAUDIO	161	1.850.000	1.850.000
				161
	Totale voti			
	Percentuale votanti %			
	Percentuale Capitale %			

LISTA ESITO DELLE VOTAZIONI

Oggetto: Nomina del Collegio Sindacale

ASTENUTI

Badge	Ragione Sociale	Proprio	Delega	Totale
1344	PAGA ALESSANDRO			
**D	OBILETE INTERNATIONAL PASTORAL INVESTMENT FROST		19.614	19.614
4145	SARPIETRO VINCENZO	420		420
4152	SPINA DEBORAH	21		21
4306	CAMELLINI ROMANS	3.000		3.000
652	FRANCHINI FRANCO	220		220
Totale voti		23.275		23.275
Percentuale votanti %		0,005061		0,005061
Percentuale Capitale %		0,003244		0,003244

Azionisti:

Azionisti in proprio: 5
Azionisti in delega: 45
1

Pagina 2

LISTA ESITO DELLE VOTAZIONE
Oggetto: Nomina del Collegio Sindacale

NON VOTANTI

Badge	Ragione Sociale	Proprio	Delega	Totale
Totale voti				
Percentuale votanti %	0			
Percentuale Capitale %	0,000000			
	0,000000			

Azionisti:
Azionisti in proprio:

0 Teste:
0 Azionisti in delega:

LISTA ESITO DELLE VOTAZIONI
 Oggetto: Nomina del Collegio Sindacale

FAVOREVOLI ALLA LISTA 1

Badge	Ragione Sociale	Proprio	Delega	Totale
1116	DALLE RIVE ERNESTO	29.183.410		29.183.410
RL*	NOVA COOP SOCIETA' COOPERATIVA	205		205
1241	GOVONI COSTANTE			
1344	PAGA ALESSANDRO			
**D	CLASSIC GLOBAL EQUITY FUND		7.618.655	7.618.655
**D	CLASSIC VALUE EQUITY FUND		1.505.000	1.505.000
**D	CLASSIC LEVERAGED EQUITY FUND		980.000	980.000
**D	PARAMETRIC INTERNATIONAL EQUITY FUND		8.650	8.650
**D	PARAMETRIC GLOBAL SMALL-CAP FUND	940	940	940
**D	PIMCO RAE FUNDAMENTAL INTERNATIONAL FUND LLC	58.955	58.955	58.955
**D	PIMCO EQUITY SERIES: PIMCO RAE FUNDAMENTAL INTERNATIONAL FUND	14.351	14.351	14.351
**D	PRUDENTIAL RETIREMENT INSURANCE & ANNUITY COMPANY	4.677	4.677	4.677
**D	82A HOLDINGS, LLC	32.302	32.302	32.302
**D	SENTINEL INTERNATIONAL FUND	2.855	2.855	2.855
**D	SENTINEL INTERNATIONAL TRUST	7.930	7.930	7.930
**D	FRESNO COUNTY EMPLOYEES RETIREMENT ASSOCIATION	6.148	6.148	6.148
**D	EATON VANCE CORP	1.200	1.200	1.200
**D	EMPLOYEE RETIREMENT INCOME PLANTRUST OF 3M COM	9.516	9.516	9.516
1767	PACCHIONI MILLO			
FL*	FINPRO SOC. COOP.	81.039		81.039
RL*	UNIBON SPA	5.128.205		5.128.205
1970	BULGARELLI MARCO	43.000		43.000
2090	PESARESI GIORGIO	163.149		163.149
2099	ZANZANI ROMEO	132.489		132.489
2531	CAZZANO GIORIA	140		140
2612	BERARDINI FRANCESCO			
RL*	COOP LIGURIA SOCIETA' COOPERATIVA DI CONSUMO	10.256.410		10.256.410
2742	DOMENICI GINO	3.213		3.213
DE*	DOLCETTI ORLETTA		2.142	2.142
3180	RAVALIOLI GERMANA			
DE*	COOP ALLEANZA 3.0 SOC. COOP.	68.975.608		68.975.608
4184	MASSA LORENZO			
DE*	FINSCOE FINANZIARIA DELL'ECONOMIA SOCIALE S.P.A.	10.985		10.985
4246	BARNI MARIO	1.302		1.302
709	TEI FABRIZIO			
783	VASSURA ELENA	63		63
Totale voti		349.548.547		349.548.547
Percentuale votanti %		76,002798		76,002798
Percentuale Capitale %		48,719366		48,719366

Azionisti:

30 Teste:

Azionisti in proprio:

13

Azionisti in delega:

17

LISTA ESITO DELLE VOTAZIONE
 Oggetto: Nomina del Collegio Sindacale

FAVOREVOLI alla LISTA 2

Badge	Ragione Sociale	Proprio	Delega	Totale
1344	PAGA ALESSANDRO			
**D	ARCA SGR -ARCA AZIONI ITALIA	380.000		380.000
**D	CHALLENGE FUNDS CHALLENGE ITALIAN EQUITY	600.000		600.000
**D	MLPRO SEG FOR EXCLSV BENFT OF CUST	738.692		738.692
**D	GMO TAX-MANAGED INTERNATIONAL EQUITIES F	75.373		75.373
**D	GMO INTERNATIONAL SMALL COMPANIES FUND	186.786		186.786
**D	SCHWAB FUNDAM INTER SMALL- COMP INDEX FD	49.707		49.707
**D	NEUBERGER BERMAN INVESTM FUNDS PLC	2.897		2.897
**D	THE ADVISORS' INNER CIRCLE FUND CORNER STONE ADVISORS GLOBAL PUBLIC EQUITY FUND	98.810		98.810
**D	GLOBAL X SCIENTIFIC BETA EUROPE ETF	1.781		1.781
**D	FCP BNP PARIBAS ACTIONS EUROLAND	54.734		54.734
**D	ALLIANZ GI FONDS D300	12.324		12.324
**D	ALLIANZ GI FONDS AKTIEN GLOBAL	166.205		166.205
**D	DEKA-RAB	50.763		50.763
**D	ALLIANZGI FONDS VSF	7.846		7.846
**D	ALLIANZGI FONDS AVP	2.180		2.180
**D	ALLIANZGI FONDS BSP	22.957		22.957
**D	ALLIANZGI FONDS CCS	62.923		62.923
**D	ALLIANZ GLOBAL INVESTORS EUROPE	47.098		47.098
**D	ALLIANZGI FONDS GANO 2	7.644		7.644
**D	ALLIANZGI FONDS OJU	8.686		8.686
**D	ALLIANZGI FONDS PFD	10.275		10.275
**D	ALLIANZGI FONDS REINVEST	12.709		12.709
**D	ALLIANZGI FONDS VEMK	11.749		11.749
**D	ALLIANZGI FONDS VSBW	91.833		91.833
**D	ALLIANZGI FONDS PFI	486.157		486.157
**D	ALLIANZ STRATEGIEFONDS BALANCE	95.197		95.197
**D	ALLIANZ STRATEGIEFONDS STABILITAT	12.241		12.241
**D	ALLIANZ STRATEGIEFONDS WACHSTUM	125.440		125.440
**D	ALLIANZ STRATEGIEFONDS WACHSTUM PLUS	280.090		280.090
**D	ALLIANZGI FONDS FOSCA	62.677		62.677
**D	ALLIANZGI FONDS AEVN	74.977		74.977
**D	ALLIANZGI FONDS AFE	566		566
**D	ALLIANZGI FONDS NASPA PENSIONSFONDS	26.773		26.773
**D	BNP PARIBAS LI	319.445		319.445
**D	WHOLESALE GLOBAL EQUITY VALUE FUND	123.480		123.480
**D	GI VI GLOBAL EQUITY FUND CLT AC	16.989		16.989
**D	JSS INVESTMENTFONDS	572.778		572.778
**D	NFS LIMITED	345.006		345.006
**D	SAS TRUSTEE CORPORATION	119.760		119.760
**D	THE BOEING COMPANY EMPLOYEE RETIREMENT P	39.930		39.930
**D	RETIREMENT INCOME PLAN OF SAUDI ARABIAN OIL COMPANY	28.200		28.200
**D	FLEXSHARES MORNINGSTAR DEVELOPED MARKETS EX-US FACTOR TIT INDEX FUND	21.702		21.702

Azionisti:
 Azionisti in proprio: 377
 Azionisti in delega: 1

Teste:
 2
 376

Pagina 5

LISTA ESITO DELLE VOTAZIONI
 Oggetto: Nomina del Collegio Sindacale

FAVOREVOLI alla LISTA 2

Badge	Ragione Sociale	Proprio	Delega	Totale
**D	PUBLIC EMPLOYEES RETIREMENT SYSTEM OF OH	103.578	103.578	103.578
**D	STICHTING PENSIOENFONDS VOOR HUISARTSEN	20.768	20.768	20.768
**D	STICHTING PENSIOENFONDS MEDISCH SPECIALI	459.940	459.940	459.940
**D	MI-FONDS 391	78.358	78.358	78.358
**D	MI-FONDS 392	180.024	180.024	180.024
**D	ALLIANZ GI FONDS DSPT	128.535	128.535	128.535
**D	KAPITALFORENINGEN INSTITUTIONEL INVESTOR EUROPAEISKE AKTIER	899.907	899.907	899.907
**D	ALLIANZ BEST STYLES GLOBAL AG EQUITY FUN	7.402	7.402	7.402
**D	TRUST AND CUSTODY SERVICED BANK LIMITED	11.385	11.385	11.385
**D	ETFS DIVERSIFIED-FACTOR DEVELOPED EUROPE INDEX FUND	109	109	109
**D	D.E. SHAW COUNTRY GLOBAL ALPHA EXTENSION PORTFOLIOS LLC	6.579	6.579	6.579
**D	DE SHAW VALIDE ALL COUNTRY ALPHA EXTENSION FUND	2.495	2.495	2.495
**D	MERRILL LYNCH INT GEF NON COLLATERAL CLIENT GENERAL	8.403	8.403	8.403
**D	DEGROEF EQUITIES EUR.BE.VAL	500.000	500.000	500.000
**D	VANGUARD EUROPEAN STOCK INDEX FUND	1.042.777	1.042.777	1.042.777
**D	VANGUARD DEVELOPED MARKETS INDEX FUND	1.176.196	1.176.196	1.176.196
**D	ING DIRECT	36.586	36.586	36.586
**D	VANGUARD TOTAL WORLD STOCK INDEX FUND	76.871	76.871	76.871
**D	VANGUARD FTSE ALL WORLD SMALL CAP IND FU	755.427	755.427	755.427
**D	JPMORGAN EUROPE STRATEGIC DIVIDEND FUND	4.439	4.439	4.439
**D	NADAVD	26.708	26.708	26.708
**D	FCP AXIVA ACTON 1	22.680	22.680	22.680
**D	FCP AIR FRANCE IFC	25.240	25.240	25.240
**D	FCP SAKKARAH 7	12.200	12.200	12.200
**D	FONDS RESERVE RETRAITES	213.591	213.591	213.591
**D	FCP ERAEP ACT INDI 1	90.149	90.149	90.149
**D	ANIMA SGR SPA - ANIMA GEO ITALIA	260.883	260.883	260.883
**D	ANIMA SGR SPA - ANIMA ITALIA	179.706	179.706	179.706
**D	JPMORGAN FUNDS EUROPEAN BANK AND BC	720.731	720.731	720.731
**D	JP MORGAN INVESTMENT FUNDS	2.150.684	2.150.684	2.150.684
**D	VANGUARD INVESTMENT SERIES PLC	59.824	59.824	59.824
**D	SHELL TRUST (BERMUDA) LIMITED AS TRUSTEE	32.197	32.197	32.197
**D	SHELL TRUST (BERMUDA) LTD AS TRUSTEE OF THE SHELL OVERSEAS C.P. FUND	84.161	84.161	84.161
**D	ONEPATH GLOBAL SHARES - SMALL CAP INDEX	17.597	17.597	17.597
**D	BF WHOLESALE MULTI MANAG INTL SHARE FUND	291.450	291.450	291.450
**D	UBS (US) GROUP TRUST	14.670	14.670	14.670
**D	VANGUARD INTERNATIONAL SMALL COMPANIES I	26.068	26.068	26.068
**D	UBS GLOBAL ASSET MANAGEMENT LIFE LTD	22.925	22.925	22.925
**D	STICHTING SHELL PENSIOENFONDS	498.983	498.983	498.983
**D	SHELL PENSIONS TRUST LIMITED AS TRUSTEE OF SHELL CONTRIBUTORY PENSION FUND	189.158	189.158	189.158
**D	VANGUARD TOTAL INTERNATIONAL STOCK INDEX	5.142.368	5.142.368	5.142.368
**D	JPMORGAN EUROPEAN INVESTMENT TRUST PLC	183.178	183.178	183.178
**D	BUREAU OF LABOR FUNDS-LABOR INSURANCE FUND	48.360	48.360	48.360

Azionisti:
 Azionisti in proprio:

377 Teste:
 1 Azionisti in delega:

2
 376

LISTA ESITO DELLE VOTAZIONE
 Oggetto: Nomina del Collegio Sindacale

FAVOREVOLI alla LISTA 2

Badge	Ragione Sociale	Proprio	Delega	Totale
**D	BUREAU OF LABOR FUNDS- LABOR PENSION FUND		28.565	28.565
**D	UBS FTSE RAFI DEVELOPED 1000 INDEX FUND		14.191	14.191
**D	LYNX MULTI-STRATEGY FUND LTD.-EUROPE MN		4.101	4.101
**D	WINDWISE GLOBAL EQUITY EUROPE MARKET NEUTRAL FUND		16.962	16.962
**D	DEAM FONDS ATZM		52.000	52.000
**D	DEAM FONDS ROCK		277.000	277.000
**D	DEAM FONDS EDV 1		26.013	26.013
**D	DEUTSCHE ASSET AND WEALTH MANAGEMENT INVESTMENT		250.000	250.000
**D	BLACKROCK INDEXED ALL-COUNTRY EQUITY FUN		2.709	2.709
**D	NEW MEXICO STATE INVESTMENT COUNCIL		24.013	24.013
**D	BUREAU OF LABOR FUNDS-LABOR INSURANCE FUND		12.027	12.027
**D	BUREAU OF LABOR FUNDS- LABOR PENSION FUND		29.467	29.467
**D	JAPAN TRUSTEE SERVICES BANK LTD AS TRUST		5.400	5.400
**D	FONDO GESTIELLE OBIETTIVO ITALIA DI ALETTI GESTIELLE S.G.R.		400.000	400.000
**D	GESTIELLE CEDOLA ITALY OPPORTUNITY DI ALETTI GESTIELLE SGR		100.000	100.000
**D	FONDO GESTIELLE ABSOLUTE RETURN DI ALETTI GESTIELLE S.G.R. S		89.000	89.000
**D	FONDO VOLTERRA ABSOLUTE RETURN DI ALETTI GESTIELLE S.G.R. S.		2.000	2.000
**D	FIDEURAM ASSET MANAGEMENT (IRELAND) FONDITALIA EQUITY ITALY		897.785	897.785
**D	FIDEURAM ASSET MANAGEMENT (IRELAND) FIDEURAM FUND EQUITY ITALY		63.700	63.700
**D	INTERFUND SICAV INTERFUND EQUITY ITALY		460.200	460.200
**D	MIF WORLD EQUITY		29.061	29.061
**D	NATIXIS AS		231.136	231.136
**D	LANSOWNE DEVELOPED MARKETS MASTER FUND LIMITED		201.443	201.443
**D	COLONIAL FIRST STATE INVESTMENTS LIMITED.		202.857	202.857
**D	LEGAL AND GENERAL ASSURANCE PENSIONS MANAGEMENT LIMITED		546.761	546.761
**D	OLD WESTBURY SMALL AND MID CAP FUND.		84.840	84.840
**D	COLONIAL FIRST STATE INVESTMENTS LTD		10.954	10.954
**D	LEGAL AND GENERAL COLLECTIVE INVESTMENT TRUST		8.994	8.994
**D	CFSIL RE COLONIAL FIRST STATE INVESTMENT FUND 10		15.205	15.205
**D	AHL GENESIS LIMITED		8.677	8.677
**D	LANSOWNE EUROPEAN EQUITY MASTER FUND LIMITED		6.553.978	6.553.978
**D	UBS FUND MGT (CH) AG CH0516/UBSCHIF2-EGSCP11		59.321	59.321
**D	CH0526 - UBS (CH) INSTITUTIONAL FUND - EQUITIES GLOBAL SMALL CAP PASSIVE II		10.622	10.622
**D	GOVERNMENT OF NORWAY		14.053.148	14.053.148
**D	SCHWAB INTERNATIONAL SMALL-CAP EQUITY ETF		205.110	205.110
**D	SCHWAB FUNDAMENTAL INTERNATIONAL SMALL COMPANY ETF		64.261	64.261
**D	DUPONT PENSION TRUST		156.082	156.082
**D	BMO DISCIPLINED INTERNATIONAL EQUITY FUND		100.073	100.073
**D	OREGON PUBLIC EMPLOYEES RETIREMENT SYSTEM		92.776	92.776
**D	INTERNATIONAL MONETARY FUND		6.674	6.674
**D	INTERNATIONAL MONETARY FUND		6.362	6.362
**D	USAA INTERNATIONAL FUND		112.292	112.292
**D	NEUBERGER BERMAN ALTERNATIVE FUNDS NB MULTI-ASSET INCOME FUND		642	642

LISTA ESITO DELLE VOTAZIONI
 Oggetto: Nomina del Collegio Sindacale

FAVOREVOLI ALLA LISTA 2

Badge	Ragione Sociale	Proprio	Delega	Totale
**D	ARIZONA STATE RETIREMENT SYSTEM	20.456	20.456	20.456
**D	PENSION FUND OF SUMITOMO MITSUI BANKING CORPORATION	10.515	10.515	10.515
**D	THE WALT DISNEY COMPANY RETIREMENT PLAN MASTER TRUST	140.528	140.528	140.528
**D	ALLIANZGI BEST STYLES GLOBAL EQUITY FUND	92.300	92.300	92.300
**D	FIDELITY INVESTMENTS MONEY MANAGEMENT, INC.	7.716	7.716	7.716
**D	UAW RETIREE MEDICAL BENEFITS TRUST	164.364	164.364	164.364
**D	QMO TAX-MANAGED GLOBAL BALANCED PORTFOLIO	13.222	13.222	13.222
**D	MARYLAND STATE RETIREMENT & PENSION SYSTEM	77.057	77.057	77.057
**D	MDPIA INTERNATIONAL EQUITY POOL	240.590	240.590	240.590
**D	MD INTERNATIONAL VALUE FUND	27.400	27.400	27.400
**D	MERCER INTERNATIONAL EQUITY FUND	57.900	57.900	57.900
**D	MERCER QIF CCF	4.609.253	4.609.253	4.609.253
**D	RUSSELL INVESTMENT COMPANY PLC	41.562	41.562	41.562
**D	INTEL CORP RETIREMENT PLANS MASTER FUND	165.400	165.400	165.400
**D	CITY OF NEW YORK GROUP TRUST	118.789	118.789	118.789
**D	DEUT ASS & WEALTH MNGM INV GMBH FOR DEAM-FONDS DPMW 4	25.000	25.000	25.000
**D	DEUT ASS & WEALTH MNGM INV GMBH FOR DEAM-FONDS WOP 4	35.550	35.550	35.550
**D	DEUT ASS & WEALTH MNGM INV GMBH FOR DEAM-FONDS AKS	11.000	11.000	11.000
**D	DEUT ASS & WEALTH MNGM INV GMBH FOR DEAM-FONDS BG 2	10.000	10.000	10.000
**D	DEUT ASS & WEALTH MNGM INV GMBH FOR DEAM-FONDS PMB 1	12.500	12.500	12.500
**D	DEUT ASS & WEALTH MNGM INV GMBH FOR DEAM-FONDS MPT 1	50.000	50.000	50.000
**D	DEUT ASS & WEALTH MNGM INV GMBH FOR DEAM-FONDS WOP 1	92.142	92.142	92.142
**D	DEUT ASS & WEALTH MNGM INV GMBH FOR DEAM-FONDS WOP 2	79.442	79.442	79.442
**D	DEUT ASS & WEALTH MNGM INV GMBH FOR DEAM-FONDS WOP 1	67.000	67.000	67.000
**D	DEUT ASS & WEALTH MNGM INV GMBH FOR DEAM-FONDS DKS 1	4.367	4.367	4.367
**D	DEUT ASS & WEALTH MNGM INV GMBH FOR DEAM-FONDS DPK	18.000	18.000	18.000
**D	DEUT ASS & WEALTH MNGM INV GMBH FOR DEAM-FONDS DVERG	71.564	71.564	71.564
**D	DEUT ASS & WEALTH MNGM INV GMBH FOR DEAM-FONDS KDF 1	51.000	51.000	51.000
**D	DEUT ASS & WEALTH MNGM INV GMBH FOR DEAM-FONDS PFM	180.000	180.000	180.000
**D	DEUT ASS & WEALTH MNGM INV GMBH FOR DEAM-FONDS GDF 1	10.964	10.964	10.964
**D	DEUT ASS & WEALTH MNGM INV GMBH FOR DEAM-FONDS NSW	56.000	56.000	56.000
**D	DEUT ASS & WEALTH MNGM INV GMBH FOR DEAM-FONDS RHK	440.000	440.000	440.000
**D	DEUT ASS & WEALTH MNGM INV GMBH FOR DEAM-FONDS RHEIN	13.500	13.500	13.500
**D	DEUT ASS & WEALTH MNGM INV GMBH FOR DEAM-FONDS KLILLI	250.000	250.000	250.000
**D	DEUT ASS & WEALTH MNGM INV GMBH FOR DEAM-FONDS SEBWL	55.866	55.866	55.866
**D	DEUT ASS & WEALTH MNGM INV GMBH FOR DEAM-FONDS LHG 1	170.000	170.000	170.000
**D	DEUT ASS & WEALTH MNGM INV GMBH FOR DEAM-FONDS PMF 1	70.000	70.000	70.000
**D	DEUT ASS & WEALTH MNGM INV GMBH FOR DEAM-FONDS OKA	43.000	43.000	43.000
**D	DEUT ASS & WEALTH MNGM INV GMBH FOR DEAM-FONDS OKA	10.000	10.000	10.000
**D	DEUT ASS & WEALTH MNGM INV GMBH FOR DEAM-FONDS RTU 1	16.992	16.992	16.992
**D	DEUT ASS & WEALTH MNGM INV GMBH FOR DEAM-FONDS PSF 1	10.423	10.423	10.423
**D	DEUT ASS & WEALTH MNGM INV GMBH FOR DEAM-FONDS SCSM	26.013	26.013	26.013
**D	DEUT ASS & WEALTH MNGM INV GMBH FOR DEAM-FONDS STK	17.000	17.000	17.000
**D	DEUT ASS & WEALTH MNGM INV GMBH FOR DEAM-FONDS SVSW	17.000	17.000	17.000

Azionisti:
 Azionisti in proprio:

377 Teser:
 1 Azionisti in delega:

2
 376

LISTA ESITO DELLE VOTAZIONE
 Oggetto: Nomina del Collegio Sindacale

FAVOREVOLI alla LISTA 2

Badge	Ragione Sociale	Proprio	Delega	Totale
**D	DEUT ASS & WEALTH MNGM INV GMBH FOR DEAM-FONDS UZS 1		40.000	40.000
**D	DEUT ASS & WEALTH MNGM INV GMBH FOR STIFTUNGSFONDS SV 1		200.000	200.000
**D	DEUT ASS & WEALTH MNGM INV GMBH FOR STIFTUNGSFONDS SV 2		40.000	40.000
**D	DEUT ASS & WEALTH MNGM INV GMBH FOR STIFTUNGSFONDS SVA		8.000	8.000
**D	DEUT ASS & WEALTH MNGM INV GMBH FOR DEAM-FONDS SWI		12.000	12.000
**D	DEUT ASS & WEALTH MNGM INV GMBH FOR DEAM-FONDS ZDB		150.000	150.000
**D	DEUT ASS & WEALTH MNGM INV GMBH FOR DEAM-FONDS PVZ 1		12.000	12.000
**D	PEOPLE'S BANK OF CHINA		10.466	10.466
**D	SSGA SPDR ETF'S EUROPE II PUBLIC LIMITED COMPANY		62.504	62.504
**D	CALIFORNIA PUBLIC EMPLOYEES RETIREMENT SYSTEM		1.348.097	1.348.097
**D	DEUT ASS & WEALTH MNGM INV GMBH FOR DEAM-FONDS MIR 1		30.000	30.000
**D	DEUT ASS & WEALTH MNGM INV GMBH FOR DEAM-FONDS MASP		130.000	130.000
**D	DEUT ASS & WEALTH MNGM INV GMBH FOR DEAM-FONDS BPT		60.000	60.000
**D	ALLIANZ GLOBAL INVESTORS GMBH FOR ALLIANZGI-FONDS HPT		386.236	386.236
**D	VANGUARD FTSE DEVELOPED EUROPE ALL CAP INDEX ETF		6.085	6.085
**D	VANGUARD FTSE DEVELOPED ALL CAP EX NORTH AMERICA INDEX ETF		1.727	1.727
**D	VANGUARD DEVEL ALL-CAP EX NORTH AMERICA EQT IND POOLED FUND		857	857
**D	WELLS FARGO BK DECL OF TR EST INV FUNDS FOR EMPLOYEE BEN TR		10.124	10.124
**D	WELLS FARGOMASTER TRUST DIVERSIFIED STOCK PORTFOLIO		73.717	73.717
**D	WISDOMTREE ISSUER PUBLIC LIMITED COMPANY		3.033	3.033
**D	WASHINGTON STATE INVESTMENT BOARD		54.261	54.261
**D	WISDOMTREE DYNAMIC CURRENCY HEDGED EUROPE EQUITY FUND		562	562
**D	WISDOMTREE DYNAMIC CURRENCY HEDGED INTRNL SMALLCAP		1.361	1.361
**D	WISDOMTREE DEFA EQUITY INCOME FUND		20.533	20.533
**D	WISDOMTREE INTERNATIONAL SMALLCAP DIVIDEND FUND		542.900	542.900
**D	WISDOMTREE EUROPE HEDGED SMALLCAP EQUITY FUND		337.733	337.733
**D	SPDR EURO STOXX SMALL CAP ETF		53.431	53.431
**D	ACTIVE INTERNATIONAL SMALL CAP LENDING COMMON TRUST FUND		104.616	104.616
**D	SSGA INTERNATIONAL ALPHA NON-LENDING QP COMMON TRUST FUND		15.551	15.551
**D	SSGA RUSSELL FD GL EX-US INDEX NONLENDING QP COMMON TRUST FUND		2.909	2.909
**D	SSGA FTSE RAFI DEVELOPED 1000 INDEX NON-LENDING COMMON TR F		25.797	25.797
**D	SS BK AND TRUST COMPANY INV FUNDS FOR TAXEXEMPT RETIREMENT PL		1.475.844	1.475.844
**D	GLOBAL ADVANTAGE FUNDS - MAJOR MARKETS TEILFONDS		135.750	135.750
**D	STATE STREET GLOBAL ADVISORS LUXEMBOURG SICAV		265.673	265.673
**D	AXA WORLD FUNDS		4.126.743	4.126.743
**D	ALLIANZ GLOBAL INVESTORS FUND		746.359	746.359
**D	DEUTSCHE INVEST I		517.524	517.524
**D	GOLDMAN SACHS FUNDS		27.958	27.958
**D	UBS ETF		31.727	31.727
**D	DEUTSCHE A AND W MGMT INVEST S.A. FOR MULTI OPPORTUNITIES III		300.000	300.000
**D	DEUT ASS & WEALTH MNGM INV GMBH FOR DWS FINANCIALS TYP O		93.584	93.584
**D	DEUT AST AND WLTH MNGMT INVEST S.A. FOR DWS MULTIOPPORTUNITIES		1.406.011	1.406.011
**D	DEUT ASS & WEALTH MNGM INV GMBH FOR DWS GLOBAL SMALL/MID CAP		100.190	100.190

LISTA ESITO DELLE VOTAZIONI
 Oggetto: Nomina del Collegio Sindacale

FAVOREVOLI alla LISTA 2

Badge	Ragione Sociale	Proprio	Delega	Totale
***D	DEUT ASS & WEALTH MNGM INV GMBH FOR LOWEN-AKTIENFONDS	50.000	50.000	50.000
***D	DEUT ASS & WEALTH MNGM INV GMBH FOR GOTT DAIMLER AKTIENE DWS	700.000	700.000	700.000
***D	DEUT ASS & WEALTH MNGM INV GMBH FOR DWS EUROPEAN OPE	3.807.654	3.807.654	3.807.654
***D	DEUT ASS & WEALTH MNGM INV GMBH FOR BASLER-AKTIENFONDS DWS	1.000.000	1.000.000	1.000.000
***D	DEUTSCHE A AND W MANAGEMENT INVESTMENT S.A. FOR DWS ETOLIE	310.000	310.000	310.000
***D	ISHARES MSCI EAFE SMALL CAP ETF	1.220.584	1.220.584	1.220.584
***D	ISHARES MSCI EUROPE SMALL-CAP ETF	24.610	24.610	24.610
***D	ISHARES MSCI EUROPE TRUST CO NA INV FUNDSFOR EMPLOYEE BENEFIT TR	1.981.556	1.981.556	1.981.556
***D	BLACKROCK INST TRUST CO NA INV FUNDSFOR EMPLOYEE BENEFIT TR	353.271	353.271	353.271
***D	ISHARES CORE MSCI EAFE ETF	50.338	50.338	50.338
***D	ISHARES CORE MSCI TOTAL INTERNATIONAL STOCK ETF	13.441	13.441	13.441
***D	ISHARES CORE MSCI EAFE INTL INDEX ETF	8.640	8.640	8.640
***D	ISHARES MSCI EUROPE INTL INDEX ETF	50.859	50.859	50.859
***D	ISHARES CORE MSCI EUROPE ETF	21.196	21.196	21.196
***D	ISHARES INTERNATIONAL FUNDAMENTAL INDEX ETF	1.689	1.689	1.689
***D	CONNECTICUT GENERAL LIFE INSURANCE COMPANY	3.751	3.751	3.751
***D	RUSSELL DEVELOPED EX-U.S. LARGE CAP INDEX FUND B	54.217	54.217	54.217
***D	EURO EX-UK ALPHA TITLS FUND B	693	693	693
***D	WORLD ALPHA FILLS NON-RENDABLE FUND B	163.155	163.155	163.155
***D	BGI MSCI EAFE SMALL CAP EQUITY INDEX FUND B	9.795	9.795	9.795
***D	BGI MSCI EMU INTL INDEX FUND B	373	373	373
***D	BLACKROCK MSCI WORLD SMALL CAP EQ ESG SCREENED INDEX FUND B	89.515	89.515	89.515
***D	IBM 401K PIDS PLAN	210.987	210.987	210.987
***D	RUSSELL FRUST CO COMINGLED EMPLOYEE BENEFIT FUNDS TRUST	28.773	28.773	28.773
***D	STATE OF ALASKA RETIREMENT AND BENEFITS PLANS	1.687.111	1.687.111	1.687.111
***D	COLLEGE RETIREMENT EQUITIES FUND	415.739	415.739	415.739
***D	MERCER NON-US CORE EQUITY FUND	15.022	15.022	15.022
***D	SPDR S&P WORLD (EX-US) ETF	13.794	13.794	13.794
***D	SPDR S+P INTERNATIONAL MIDCAP ETF	476.750	476.750	476.750
***D	ILLINOIS STATE BOARD OF INVESTMENT	209.160	209.160	209.160
***D	ONTARIO TEACHERS PENSION PLAN BOARD	101.006	101.006	101.006
***D	MSCI EAFE SMALL CAP PROV INDEX SEC COMMON TR F	101.350	101.350	101.350
***D	ISHARES PUBLIC LIMITED COMPANY	115.488	115.488	115.488
***D	ISHARES IT PUBLIC LIMITED COMPANY	979.097	979.097	979.097
***D	ISHARES VII PIC	3.856.050	3.856.050	3.856.050
***D	ABN AMRO MULTI-MANAGER FUNDS	856.050	856.050	856.050
***D	BLACKROCK AM DE FOR ISHARES EURO STOXX UCITS ETF (DE)	149.537	149.537	149.537
***D	BLACKROCK AM DE FOR ISHES STOXX EUROPE SMALL 200 UCITS ETF (DE)	274.020	274.020	274.020
***D	ISHARES I INV MIT TGV F ISHES SF EUR 600 INSURANCE UCITS ETF DE	69.817	69.817	69.817
***D	BLACKROCK AM DE FOR ISHARES STOXX EUROPE 600 UCITS ETF (DE)	321.492	321.492	321.492
***D	BLACKROCK AM SOH AG OBO BIFS WORLD EX SW SMALL CAP EQ INDEX F	47.646	47.646	47.646
***D	BLACKROCK AM SOH AG OBO BIFS WORLD EX SW SMALL CAP EQ INDEX F	141.120	141.120	141.120
***D	AQR FUNDS - AQR STYLE PREMIA ALTERNATIVE FUND	933.830	933.830	933.830
***D	MAINSTAY 130/30 INTERNATIONAL FUND	254.822	254.822	254.822
***D	AQR FUNDS - AQR EQUITY MARKET NEUTRAL FUND	254.822	254.822	254.822

Azionisti:
 Azionisti in proprio:

377 Teste:
 1 Azionisti in delega:

2
 376

LISTA ESITO DELLE VOTAZIONE

Oggetto: Nomina del Collegio Sindacale

FAVOREVOLI alla LISTA 2

Badge	Ragione Sociale	Proprio	Delega	Totale
**D	AQR FUNDS- AQR STYLE PREMIA ALTERNATIVE LV FUND	19.861	19.861	19.861
**D	AQR FUNDS - AQR LONG SHORT EQUITY FUND	315.448	315.448	315.448
**D	AQR TAX PLUS U.S. RELAXED CONSTRAINT EQUITY FUND	3.185	3.185	3.185
**D	AQR R.C. EQUITY AUSTRALIA FUND	30.502	30.502	30.502
**D	AQR GLOBAL LONG-SHORT QUITTY FUND	116.336	116.336	116.336
**D	MANAGED PENSION FUNDS LIMITED	138.792	138.792	138.792
**D	STICHTING F AND C MULTI MANAGER EUROPEAN EQUITY ACTIVE	17.225	17.225	17.225
**D	STICHTING PHILIPS PENSIOENFONDS	74.112	74.112	74.112
**D	NGM INVESTMENT FUNDS U.K. ICVC - SEEBOND FACT + EU EX UK EQ F	16.604	16.604	16.604
**D	SCOTTISH WIDOWS INV SOL F ICVC- FUNDAMENTAL INDEX GLB EQ F	7.328	7.328	7.328
**D	RUSSELL INVESTMENT COMPANY RUSSELL MULTI-STRATEGY ALTERNATIVE FUND	24.716	24.716	24.716
**D	NEUBERGER BERMAN GLOBAL EQUITY INCOME FUND	45.005	45.005	45.005
**D	SUNSUPER SUPERANNUATION FUND	994	994	994
**D	GUIDESTONE FUNDS INTERNATIONAL EQUITY FUND	83.248	83.248	83.248
**D	NTGT-QM COMMON DAILY ALL COUNWD EX-US INV MKT INDEX F NONLEND	13.657	13.657	13.657
**D	CITY OF LOS ANGELES FIRE AND POLICE PENSION PLAN	72.875	72.875	72.875
**D	THE RETIREMENT BENEFIT TRUST OF THE R.R. DONNELLEY & SONS CO.	122.600	122.600	122.600
**D	AJO INTERNATIONAL SMALL CAP FUND, LTD.	234.791	234.791	234.791
**D	THE NORTHERN TRUST COMPANY SUB-ADVISED COLLECTIVE FUNDS TRUST	808.000	808.000	808.000
**D	WYOMING RETIREMENT SYSTEM	758	758	758
**D	DFI LP EQUITY (PASSIVE)	3.383	3.383	3.383
**D	FORTRESS INTERNATIONAL EQUITY PARTNERSHIP A	31.358	31.358	31.358
**D	NATIONAL COUNCIL FOR SOCIAL SECURITY FUND, P.R.C	42.697	42.697	42.697
**D	BLUE SKY GROUP	170.700	170.700	170.700
**D	NEW ZEALAND SUPERANNUATION FUND	30.820	30.820	30.820
**D	FORD MOTOR COMPANY DEFINED BENEFIT MASTER TRUST	5.053	5.053	5.053
**D	FORD MOTOR COMPANY DEFINED BENEFIT MASTER TRUST	3.673	3.673	3.673
**D	NORTHERN TRUST GLOBAL INVESTMENTS COLLECTIVE FUNDS TRUST	373.180	373.180	373.180
**D	NATIONAL RAILROAD RETIREMENT INVESTMENT TRUST	96.981	96.981	96.981
**D	GENERAL PENSION AND SOCIAL SECURITY AUTHORITY	109.500	109.500	109.500
**D	LOS ANGELES CITY EMPLOYEES RETIREMENT SYSTEM	118.571	118.571	118.571
**D	LOCKHEED MARTIN CORPORATION MASTER RETIREMENT TRUST	19.228	19.228	19.228
**D	UTAH STATE RETIREMENT SYSTEMS	126.358	126.358	126.358
**D	FORD MOTOR COMPANY OF CANADA, LIMITED PENSION TRUST	2.440	2.440	2.440
**D	GARD COMMON CONTRACTUAL FUND	5.609	5.609	5.609
**D	STICHTING HEINEKEN PENSIOENFONDS	102.871	102.871	102.871
**D	WHEELS COMMON INVESTMENT FUND	11.088	11.088	11.088
**D	WHEELS COMMON INVESTMENT FUND	5.628	5.628	5.628
**D	STICHTING PENSIOENFONDS AFB	4.492	4.492	4.492
**D	THE TRUSTEES OF THE CIVIL AVIATION AUTHORITY PENSION SCHEME	445.914	445.914	445.914
**D	STICHTING PENSIOENFONDS VAN DE METALEKTRO (PME)	101.332	101.332	101.332
**D	NORTHERN TRUST UCITS COMMON CONTRACTUAL FUND	78.833	78.833	78.833
**D	PUBLIC EMPLOYEES RETIREMENT ASSOCIATION OF COLORADO	57.800	57.800	57.800

LISTA ESITO DELLE VOIAZIONE
Oggetto: Nomina del Collegio Sindacale

FAVOREVOLI alla LISTA 2

Badge	Regione Sociale	Proprio	Delega	Totale
**D	THE EUROPEAN INVESTMENT TRUST PLC	2.825.186	2.825.186	2.825.186
**D	MUNICIPAL EMPLOYERS ANNUITY AND BENEFIT FUND OF CHICAGO	43.833	43.833	43.833
**D	EDINBURGH PARTNERS OPPORTUNITIES FUND PLC	2.516.652	2.516.652	2.516.652
**D	LEGAL AND GENERAL AUTHORISED CONTRACTUAL SCHEME	23.779	23.779	23.779
**D	ABU DHABI RETIREMENT PENSIONS AND BENEFITS FUND	39.980	39.980	39.980
**D	STICHTING BEPLOTJST VOOR HET BEROEPSVERVOER OVER DE WEG	37.966	37.966	37.966
**D	UNIVEST	488.279	488.279	488.279
**D	MEDIOBANCA GESTIONE FONDI SGR S.P.A. - FLESSIBILE ITALIA	900.000	900.000	900.000
**D	FIDURAM INVESTIMENTI SGR S.P.A. - FIDURAM ITALIA	29.900	29.900	29.900
**D	EURIZONCAPITAL SGR S.P.A. - EURIZON AZIONI ITALIA	406.785	406.785	406.785
**D	EURIZONCAPITAL SGR S.P.A. - EURIZON AZIONI PMI EUROPA	150.261	150.261	150.261
**D	OPT SMART ISR	47.265	47.265	47.265
**D	CNP ASSUR. VALEURS	28.359	28.359	28.359
**D	OPCVM BEYOND EQUITY FACTOR INVESTING EURO	32.055	32.055	32.055
**D	UNIVERS. CNP I	198.538	198.538	198.538
**D	FCP NATIXIS IONIS	20.982	20.982	20.982
**D	HSBC SPECIAL SITUATIONS EUROPE	146.257	146.257	146.257
**D	ASSURDIX	63.380	63.380	63.380
**D	FCP EURO HIGH DIVIDEND	338.317	338.317	338.317
**D	FCP RSI EURO P	49.397	49.397	49.397
**D	SLI GLOBAL SICAV GLOBAL FOCUSEDSTRATEGIES FUND	192.724	192.724	192.724
**D	POWERSHARES GLOBAL FUNDS IRELAND PUBLIC LIMITED COMPANY	1.718	1.718	1.718
**D	POWERSHARES GLOBAL FUNDS IRELAND PUBLIC LIMITED COMPANY	1.489	1.489	1.489
**D	POWERSHARES GLOBAL FUNDS IRELAND PUBLIC LIMITED COMPANY	117.715	117.715	117.715
**D	POWERSHARES GLOBAL FUNDS IRELAND PUBLIC LIMITED COMPANY	84.588	84.588	84.588
**D	SARASIN INVESTMENT MANAGEMENT LTD	72.172	72.172	72.172
**D	PS FTSE RAFI DEVEL. MAR. EXUS PORT	12.900	12.900	12.900
**D	PRINCIPAL FUNDS INC. GLOBAL MULTI STRATEGY FUND	168.010	168.010	168.010
**D	STANLIB FUNDS LIMITED STANDARD BANK HOUSE	38.304	38.304	38.304
**D	ALLIANZ GLOBAL INVESTORS EUROPEGMH	96.072	96.072	96.072
**D	ADVANCED SERIES TRUST AST GOLDMAN SACHS MULTI ASSET PORTFOLIO	186.726	186.726	186.726
**D	VIDENT INTERNATIONAL INDEX FUND	434.649	434.649	434.649
**D	RIVER AND MERCANTILE WORLD RECOVERY FUND	729	729	729
**D	ADVANCED SERIES TRUST AST QMA EMERGING MARKETS EQUITY PORTFOLIO	515.324	515.324	515.324
**D	DEUTSCHE X-TRACKERS MSCI EAFE SMALL CAP HEDGED EQUITY ETF	10.145	10.145	10.145
**D	ING INVESTMENT MANAGEMENT	12.189	12.189	12.189
**D	DEUTSCHE X-TRACKERS MSCI EMU HEDGED EQUITY ETF	30.803	30.803	30.803
**D	RIVER AND MERCANTILE DYNAMIC ASSET ALLOCATION FUND	55.347	55.347	55.347
**D	SLICHTING PENSIOENFONDS HORECA & CATERING	8.567	8.567	8.567
**D	SLICHTING DEPOSTAIRY APG DEVELOPED MARKETS EQUITY POOL	20.887	20.887	20.887
**D	BNY MELLON TRUST AND DEPOSITARY (UK) LTD AS TRUSTEE OF BLACKROCKSYSTEMATIC CONTINENTAL EUROPEAN	8.590	8.590	8.590
**D	INVESTIN PRO F.M.B.A., GLOBAL EQUITIES I	27.000	27.000	27.000
**D	DEAMM INVESTMENT GMBH ON BEHALFOF DEAM-FONDS IFX ALPHA	29.790	29.790	29.790
**D	NATIONAL TREASURY MANAGEMENT AGENCY (AS CONTROLLER AND MANAGEROF THE IRELAND STRATEGIC INVESTM			

Azionisti:
Azionisti in proprio:

377 Teste:
1 Azionisti in delega:

2
376

LISTA ESITO DELLE VOTAZIONE
 Oggetto: Nomina del Collegio Sindacale

FAVOREVOLI alla LISTA 2

Badge	Ragione Sociale	Proprio	Delega	Totale
**D	CITW FUND, LP		2.151	2.151
**D	STG PFDS V.D. GRAFISCHE		93.929	93.929
**D	BLACKROCK LIFE LIMITED		193.876	193.876
**D	RETIREMENT BOARD OF ALLEGHENY COUNTY		23.801	23.801
**D	ALASKA PERMANENT FUND CORPORATION		70.082	70.082
**D	ALASKA PERMANENT FUND CORPORATION		373.580	373.580
**D	THE STATE OF CONNECTICUT ACTINGTHROUGH ITS TREASURER		31.239	31.239
**D	ONTARIO POWER GENERATION INC		18.730	18.730
**D	BNY MELLON EMPLOYEE BENEFIT COLLECTIVE INVESTMENT FUND PLAN		15.814	15.814
**D	CBIS GLOBAL FUNDS PIC		150.000	150.000
**D	FLORIDA RETIREMENT SYSTEM		679.718	679.718
**D	EMPLOYEES RETIREMENT PLAN OF BANK OF MONTREAL/HAR		178.747	178.747
**D	LAWRENCE LIVERMORE NATIONAL SECURITY, LLC AND LOS ALAMOS NATIONAL SECURITY, LLC DEFINED BENE		11.444	11.444
**D	METROPOLITAN WATER RECLAMATION DISTRICT RETIREMENT FUND		97.200	97.200
**D	NATIONAL ELEVATOR INDUSTRY PENSION PLAN		196.000	196.000
**D	PENSION RESERVES INVESTMENT TRUST FUND		174.751	174.751
**D	INDIANA PUBLIC EMPLOYEES RETIREMENT FUND		25.769	25.769
**D	AON HEWITT COLLECTIVE INVESTMENT TRUST		64.564	64.564
**D	RUSSELL INSTITUTIONAL FUNDS LLC RUSSELL GLEB EQTY PLUS FND		6.266	6.266
**D	AON HEWITT GROUP TRUST		186.425	186.425
**D	TEXTRON INC. MASTER TRUST		238.900	238.900
**D	UPS GROUP TRUST		113.663	113.663
**D	UMC BENEFIT BOARD, INC		6.621	6.621
**D	VIRGINIA RETIREMENT SYSTEM		410.109	410.109
**D	BMO PRIVATE INTERNATIONAL EQUITY PORTFOLIO		511.884	511.884
**D	CF DV ACWI BX-U.S. IMI FUND		4.493	4.493
**D	SAINT LOUIS UNIVERSITY		57.745	57.745
**D	FLRE AND POLICE PENSION ASSOCIATION OF COLOR		3.951	3.951
**D	THE ANADARKO PETROLEUM CORPORATION MASTER TRUST		76.628	76.628
**D	INVESTMENT SOLUTIONS BY EPSILON		386.374	386.374
**D	EURIZON EASY FUND EQUITY SMALL CAP EUROPE		84.834	84.834
**D	EURIZON EASY FUND EQUITY ITALY		359.356	359.356
**D	EURIZON EASY FUND EQUITY ITALY LTE		122.237	122.237
2145	SINIGAGLIA SANDRO			291
Totale voti			107.337.585	
Percentuale votanti %			23,338552	
Percentuale Capitale %			14,960495	

Azionisti:
 Azionisti in proprio: 377
 Azionisti in delega: 1

Teste: 2
 376

Assemblea Ordinaria del 28 aprile 2016ESITO VOTAZIONEOggetto : **Determinazione compenso Collegio Sindacale****Hanno partecipato alla votazione:**

N° 419 legittimati al voto ai sensi di legge, titolari di:

n. 459.915.366 azioni ordinarie

complessivamente pari al 64,102069 % delle azioni ordinarie emesse.

Hanno votato:

		% Azioni Ordinarie Rappresentate (Quorum deliberativo)	% Azioni Ammesse al voto	%Cap. Soc.
Favorevoli	442.186.180	96,145120	96,145120	61,631011
Contrari	3.322.755	0,722471	0,722471	0,463119
Sub Totale	<u>445.508.935</u>	96,867591	96,867591	62,094130
Astenuti	12.906.431	2,806262	2,806262	1,798872
Non Votanti	1.500.000	0,326147	0,326147	0,209067
Sub totale	<u>14.406.431</u>	3,132409	3,132409	2,007939
Totale	<u>459.915.366</u>	100,000000	100,000000	64,102069

LISTA ESITO DELLE VOTAZIONI
 Oggetto: Determinazione compenso Collegio Sindacale

CONTRARI

Badge	Ragione Sociale	Proprio	Delega	Totale
1344	PAGA ALESSANDRO			
***D	WHOLESALE GLOBAL EQUITY VALUE FUND	123.480	123.480	123.480
***D	PUBLIC EMPLOYEES RETIREMENT SYSTEM OF OH	103.578	103.578	103.578
***D	CAMBRIA GLOBAL VALUE ETF	124.632	124.632	124.632
***D	RUSSELL INVESTMENT COMPANY PLC	41.562	41.562	41.562
***D	CALIFORNIA STATE TEACHERS RETIREMENT SYSTEM	256.335	256.335	256.335
***D	RUSSELL TRUST CO COMMINGLED EMPLOYEE BENEFIT FUND TRUST	210.987	210.987	210.987
***D	ONTARIO TEACHERS PENSION PLAN BOARD	209.160	209.160	209.160
***D	RUSSELL INVESTMENT COMPANY RUSSELL MULTI-STRATEGY ALTERNATIVE FUND	24.716	24.716	24.716
***D	BLUE SKY GROUP	170.700	170.700	170.700
***D	STICHTING BEDRIJFST VOOR HET BEROEPSVERVOER OVER DE WEG	37.966	37.966	37.966
***D	STANLIB FUNDS LIMITED STANDARD BANK HOUSE	12.900	12.900	12.900
***D	MACKENZIE CUNDILL RECOVERY FUND	1.850.000	1.850.000	1.850.000
***D	CBIS GLOBAL FUNDS PLC	150.000	150.000	150.000
***D	RUSSELL INSTITUTIONAL FUNDS LLC RUSSELL GBL EQTY PLUS FUND	6.266	6.266	6.266
1436	BORETTINI CLAUDIO	161		161
2145	SINIGAGLIA SANDRO	291		291
4152	SPINA DEBORAH	21		21
Totale voti		3.322.755		
Percentuale votanti %		0,722471		
Percentuale Capitale %		0,463119		

LISTA ESITO DELLE VOTAZIONE
 Oggetto: Determinazione compenso Collegio Sindacale

ASTENUTI

Badge	Regione Sociale	Proprio	Delega	Totale
1344	PAGA ALESSANDRO		49.707	49.707
**D	SCHWAB FUNDAM INTER SMALL- COMP INDEX FD		2.897	2.897
**D	NEUBERGER BERMAN INVESTM FUNDS PLC		1.781	1.781
**D	GLOEAL X SCIENTIFIC BETA EUROPE ETF		345.006	345.006
**D	NFS LIMITED		119.760	119.760
**D	SAS TRUSTEE CORPORATION		28.200	28.200
**D	RETIREMENT INCOME PLAN OF SAUDI ARABIAN OIL COMPANY		109	109
**D	ETFS DIVERSIFIED-FACTOR DEVELOPED EUROPE INDEX FUND		500.000	500.000
**D	DEGROOF EQUITIES EUR.BEH.VAL		2.709	2.709
**D	BLACKROCK INDEXED ALL-COUNTRY EQUITY FUN		24.013	24.013
**D	NEW MEXICO STATE INVESTMENT COUNCIL		12.027	12.027
**D	BUREAU OF LABOR FUNDS-LABOR INSURANCE FUND		29.467	29.467
**D	BUREAU OF LABOR FUNDS- LABOR PENSION FUND		202.857	202.857
**D	COLONIAL FIRST STATE INVESTMENTS LIMITED.		10.954	10.954
**D	COLONIAL FIRST STATE INVESTMENTS LTD		15.205	15.205
**D	CFSIL RE COLONIAL FIRST STATE INVESTMENT FUND 10		205.110	205.110
**D	SCHWAB INTERNATIONAL SMALL-CAP EQUITY ETF		64.261	64.261
**D	SCHWAB FUNDAMENTAL INTERNATIONAL SMALL COMPANY ETF		92.776	92.776
**D	OREGON PUBLIC EMPLOYEES RETIREMENT SYSTEM		6.362	6.362
**D	INTERNATIONAL MONETARY FUND		642	642
**D	NEUBERGER BERMAN ALTERNATIVE FUNDS NB MULTI-ASSET INCOME FUND		19.614	19.614
**D	OBLATE INTERNATIONAL PASTORAL INVESTMENT TRUST		7.716	7.716
**D	FIDELITY INVESTMENTS MONEY MANAGEMENT, INC.		240.590	240.590
**D	MDPIM INTERNATIONAL EQUITY POOL		27.400	27.400
**D	MD INTERNATIONAL VALUE FUND		57.900	57.900
**D	MERCER INTERNATIONAL EQUITY FUND		165.400	165.400
**D	INTEL CORP RETIREMENT PLANS MASTER FUND		10.466	10.466
**D	PEOPLE'S BANK OF CHINA		1.220.584	1.220.584
**D	ISHARES MSCI EAFE SMALL CAP ETF		24.610	24.610
**D	ISHARES MSCI EUROPE SMALL-CAP ETF		1.981.556	1.981.556
**D	BLACKROCK INST TRUST CO NA INV FUNDSFOR EMPLOYEE BENEFIT TR		353.271	353.271
**D	ISHARES CORE MSCI TOTAL INTERNATIONAL STOCK ETF		50.338	50.338
**D	ISHARES CORE MSCI EAFE IMI INDEX ETF		13.441	13.441
**D	ISHARES CORE MSCI EAFE IMI INDEX ETF		8.640	8.640
**D	ISHARES MSCI EUROPE IMI INDEX ETF		50.859	50.859
**D	ISHARES MSCI EUROPE IMI INDEX ETF		21.196	21.196
**D	ISHARES INTERNATIONAL FUNDAMENTAL INDEX ETF		1.689	1.689
**D	CONNECTICUT GENERAL LIFE INSURANCE COMPANY		3.751	3.751
**D	RUSSELL DEVELOPED EX-U.S. LARGE CAP INDEX FUND B		54.217	54.217
**D	EURO EX-UK ALPHA TITLS FUND B		693	693
**D	WORLD ALPHA TITLS NON-LENDABLE FUND B		163.155	163.155
**D	BGI MSCI EAFE SMALL CAP EQUITY INDEX FUND B		373	373
**D	BGI MSCI EMU IMI INDEX FUND B			

Azionisti:
 Azionisti in proprio:

77 Teste:
 4 Azionisti in delega:

5
 73

LISTA ESITO DELLE VOTAZIONE
 Oggetto: Determinazione compenso Collegio Sindacale

ASTENUTI

Badge	Ragione Sociale	Proprio	Delega	Totale
***D	BLACKROCK MSCI WORLD SMALL CAP EQ ESG SCREENED INDEX FUND B	9.795	9.795	9.795
***D	COLLEGE RETIREMENT EQUITIES FUND	1.687.111	1.687.111	1.687.111
***D	MERCER NON-US CORE EQUITY FUND	415.739	415.739	415.739
***D	ILLINOIS STATE BOARD OF INVESTMENT	476.750	476.750	476.750
***D	ISHARES PUBLIC LIMITED COMPANY	101.350	101.350	101.350
***D	ISHARES II PUBLIC LIMITED COMPANY	115.488	115.488	115.488
***D	ISHARES VII PLC	979.097	979.097	979.097
***D	BLACKROCK AM DE FOR ISHARES EURO STOXX UCITS ETF (DE)	149.537	149.537	149.537
***D	BLACKROCK AM DE FOR ISHS STOXX EUROPE SMALL 200 UCITS ETF (DE)	274.020	274.020	274.020
***D	ISHARES I INV MIT TGV F ISHS SF EUR 600 INSURANCE UCITS ETF DE	69.817	69.817	69.817
***D	BLACKROCK AM DE FOR ISHARES STOXX EUROPE 600 UCITS ETF (DE)	321.492	321.492	321.492
***D	BLACKROCK AM SCH AG OBO BIFS WORLD EX SW SMALL CAP EQ INDEX F	47.646	47.646	47.646
***D	STICHTING PHILIPS PENSIONFONDS	74.112	74.112	74.112
***D	NEUBERGER BERMAN GLOBAL EQUITY INCOME FUND	45.005	45.005	45.005
***D	THE RETIREMENT BENEFIT TRUST OF THE R.R. DONNELLEY & SONS CO.	122.600	122.600	122.600
***D	WYOMING RETIREMENT SYSTEM	758	758	758
***D	GENERAL PENSION AND SOCIAL SECURITY AUTHORITY	109.500	109.500	109.500
***D	UTAH STATE RETIREMENT SYSTEMS	126.358	126.358	126.358
***D	PUBLIC EMPLOYEES RETIREMENT ASSOCIATION OF COLORADO	57.800	57.800	57.800
***D	BNY MELLON TRUST AND DEPOSITARY (UK) LTD AS TRUSTEE OF BLACKROCKSYSTEMATIC CONTINENTAL EUROPEAN	8.567	8.567	8.567
***D	BLACKROCK LIFE LIMITED	193.876	193.876	193.876
***D	ALASKA PERMANENT FUND CORPORATION	373.580	373.580	373.580
***D	LAWRENCE LIVERMORE NATIONAL SECURITY, LLC AND LOS ALAMOS NATIONAL SECURITY, LLC DEFINED BENE	11.444	11.444	11.444
***D	METROPOLITAN WATER RECLAMATION DISTRICT RETIREMENT FUND	97.200	97.200	97.200
***D	NATIONAL ELEVATOR INDUSTRY PENSION PLAN	196.000	196.000	196.000
***D	INDIANA PUBLIC EMPLOYEES RETIREMENT FUND	25.769	25.769	25.769
***D	AON HEWITT COLLECTIVE INVESTMENT TRUST	64.564	64.564	64.564
***D	AON HEWITT GROUP TRUST	186.425	186.425	186.425
***D	TEXTRON INC. MASTER TRUST	238.900	238.900	238.900
***D	UPS GROUP TRUST	113.663	113.663	113.663
***D	UMC BENEFIT BOARD, INC	6.621	6.621	6.621
2531	CAZZATO GEORGIA	140	140	140
4145	SARPIETRO VINCENZO	420	420	420
4246	BARNI MARIO	10.985	10.985	10.985
4306	CAMELLINI ROMANS	3.000	3.000	3.000

Totale voti 12.906.431
 Percentuale votanti % 2,806262
 Percentuale Capitale % 1,798872

Azionisti:
 Azionisti in proprio:

77 Testi:
 4 Azionisti in delega:

5
 73

Assemblea Ordinaria del 28 aprile 2016

LISTA ESITO DELLE VOTAZIONE
Oggetto: Determinazione compenso Collegio Sindacale

NON VOTANTI

Badge	Regione Sociale	Proprio	Delega	Totale
1344	PAGA ALESSANDRO			
**D	CHALLENGE FUNDS ITALIAN EQUITY		600.000	600.000
**D	MEDIOLANUM GESTIONE FONDI SGR S.P.A. - FLESSIBILE ITALIA		900.000	900.000
Totale voti				
Percentuale votanti %				
Percentuale Capitale %				

Totale voti 1.500.000
 Percentuale votanti % 0,326147
 Percentuale Capitale % 0,209067

Azionisti: 2
 Azionisti in proprio: 0
 Azionisti in delega: 2
 Teste: 1

LISTA ESITO DELLE VOTAZIONI
 Oggetto: Determinazione compenso Collegio Sindacale

FAVOREVOLI

Badge	Ragione Sociale	Proprio	Delega	Totale
1116	DALLE RIVE ERNESTO	29.183.410		29.183.410
RL*	NOVA COOP SOCIETA' COOPERATIVA	205		205
1241	GOVONI COSTANTE			
1344	PAGA ALESSANDRO			
**D	ARCA SGR - ARCA AZIONI ITALIA		380.000	380.000
**D	CLASSIC GLOBAL EQUITY FUND		7.618.655	7.618.655
**D	CLASSIC VALUE EQUITY FUND		1.505.000	1.505.000
**D	CLASSIC LEVERAGED EQUITY FUND		980.000	980.000
**D	MERPRO SEG FOR EXCLUSIVE BENEFIT OF CUST		738.692	738.692
**D	GMO TAX-MANAGED INTERNATIONAL EQUITIES F		75.373	75.373
**D	THE ADVISORS' INNER CIRCLE FUND CORNER		186.786	186.786
**D	STONE ADVISORS GLOBAL PUBLIC EQUITY FUND		98.810	98.810
**D	FCP BNP PARIBAS ACTIONS EUROLAND		54.734	54.734
**D	ALLIANZ GI FONDS D300		12.324	12.324
**D	ALLIANZ GI FONDS AKTIEN GLOBAL		166.205	166.205
**D	DEKA-RAB		50.763	50.763
**D	ALLIANZGI FONDS VSE		7.846	7.846
**D	ALLIANZGI FONDS AVP		2.180	2.180
**D	ALLIANZGI FONDS BSP		22.957	22.957
**D	ALLIANZGI FONDS CCS		62.923	62.923
**D	ALLIANZ GLOBAL INVESTORS EUROPE		47.098	47.098
**D	ALLIANZGI FONDS GANO 2		7.644	7.644
**D	ALLIANZGI FONDS OTU		10.275	10.275
**D	ALLIANZGI FONDS PFD		12.709	12.709
**D	ALLIANZGI FONDS REINVEST		11.749	11.749
**D	ALLIANZGI FONDS VEMK		91.833	91.833
**D	ALLIANZGI FONDS VSBW		486.157	486.157
**D	ALLIANZGI FONDS PFI		95.197	95.197
**D	ALLIANZ STRATEGIEFONDS BALANCE		12.241	12.241
**D	ALLIANZ STRATEGIEFONDS STABILITAT		125.440	125.440
**D	ALLIANZ STRATEGIEFONDS WACHSTUM		280.090	280.090
**D	ALLIANZ STRATEGIEFONDS WACHSTUM PLUS		62.677	62.677
**D	ALLIANZGI FONDS TOSCA		74.977	74.977
**D	ALLIANZGI FONDS AEVN		566	566
**D	ALLIANZGI FONDS AFE		26.773	26.773
**D	ALLIANZGI FONDS NASPA PENSIONS FONDS		319.445	319.445
**D	BNP PARIBAS LI		16.989	16.989
**D	GIYI GLOBAL EQUITY FUND CILF AC		572.778	572.778
**D	JSS INVESTMENTFONDS		39.930	39.930
**D	THE BOEING COMPANY EMPLOYEE RETIREMENT P		21.702	21.702
**D	FLXSHARES MORNINGSTAR DEVELOPED MARKETS		20.768	20.768
**D	STICHTING PENSIOENFONDS VOOR HUISARTSEN		459.940	459.940
**D	STICHTING PENSIOENFONDS MEDISCH SPECIALI			

LISTA ESITO DELLE VOTAZIONE
 Oggetto: Determinazione compenso Collegio Sindacale

FAVOREVOLI

Badge	Ragione Sociale	Proprio	Delega	Totale
**D	MI-FONDS 391		78.358	78.358
**D	MI-FONDS 392		180.024	180.024
**D	ALLIANZ GI FONDS DSPT		128.535	128.535
**D	KAPITALFORENINGEN INSTITUTIONEL INVESTOR EUROPAELSK AKTIER		899.907	899.907
**D	ALLIANZ BEST STYLES GLOBAL AC EQUITY FUND		7.402	7.402
**D	TRUST AND CUSTODY SERVICED BANK LIMITED		11.385	11.385
**D	PICTON MAHONEY FORTIFIED EQUITY FUND		1.279	1.279
**D	CI CORPORATE CLASS LTD		729.900	729.900
**D	D.E SHAW COUNTRY GLOBAL ALPHA EXTENSION PORTFOLIOS LLC		6.579	6.579
**D	DE SHAW VALUE ALL COUNTRY ALPHA EXTENSION FUND		2.495	2.495
**D	MERRIL LYNCH INT GEF NON COLLATERAL CLIENT GENERAL		8.403	8.403
**D	VANGUARD EUROPEAN STOCK INDEX FUND		1.042.777	1.042.777
**D	VANGUARD DEVELOPED MARKETS INDEX FUND		1.176.196	1.176.196
**D	ING DIRECT		36.586	36.586
**D	VANGUARD TOTAL WORLD STOCK INDEX FUND		76.871	76.871
**D	VANGUARD FTSE ALL WORLD SMALL CAP IND FU		755.427	755.427
**D	JPMORGAN EUROPE STRATEGIC DIVIDEND FUND		4.439	4.439
**D	NADAUD		26.708	26.708
**D	FCP AXIVA ACTION 1		22.680	22.680
**D	FCP AIR FRANCE IFC		25.240	25.240
**D	FCP SAKKARAH 7		12.200	12.200
**D	FONDS RESERVE RETRAITES		213.591	213.591
**D	FCP ERAFP ACT IND11		90.149	90.149
**D	ANIMA SGR SPA - ANIMA GEO ITALIA		260.883	260.883
**D	ANIMA SGR SPA - ANIMA ITALIA		179.706	179.706
**D	JPMORGAN FUNDS EUROPEAN BANK AND BC		720.731	720.731
**D	JP MORGAN INVESTMENT FUNDS		2.150.684	2.150.684
**D	VANGUARD INVESTMENT SERIES PLC		59.824	59.824
**D	SHELL TRUST (BERMUDA) LIMITED AS TRUSTEE		32.197	32.197
**D	SHELL TRUST (BERMUDA) LTD AS TRUSTEE OF THE SHELL OVERSEAS C.P. FUND		84.161	84.161
**D	ONEPATH GLOBAL SHARES - SMALL CAP INDEX		17.597	17.597
**D	BT WHOLESALE MULTI MANAG INTL SHARE FUND		291.450	291.450
**D	UBS (US) GROUP TRUST		14.670	14.670
**D	VANGUARD INTERNATIONAL SMALL COMPANIES I		26.068	26.068
**D	UBS GLOBAL ASSET MANAGEMENT LIFE LTD		22.925	22.925
**D	STICHTING SHELL PENSIOENFONDS		498.983	498.983
**D	SHELL PENSIONS TRUST LIMITED AS TRUSTEE OF SHELL CONTRIBUTORY PENSION FUND		189.158	189.158
**D	VANGUARD TOTAL INTERNATIONAL STOCK INDEX		5.142.368	5.142.368
**D	JPMORGAN EUROPEAN INVESTMENT TRUST PLC		183.178	183.178
**D	BUREAU OF LABOR FUNDS-LABOR INSURANCE FUND		48.360	48.360
**D	BUREAU OF LABOR FUNDS- LABOR PENSION FUND		28.565	28.565
**D	UBS FTSE RAFI DEVELOPED 1000 INDEX FUND		14.191	14.191
**D	LYNX MULTI-STRATEGY FUND LTD.-EUROPE MN		4.101	4.101

Azionisti:
 Azionisti in proprio:

323 Teste:
 12 Azionisti in delega:

14
 311

LISTA ESITO DELLE VOTAZIONE
 Oggetto: Determinazione compenso Collegio Sindacale

FAVOREVOLI

Badge	Ragione Sociale	Proprio	Delega	Totale
***D	WINDMISE GLOBAL EQUITY EUROPE MARKET NEUTRAL FUND	16.962	16.962	16.962
***D	DEAM FONDS ATZM	52.000	52.000	52.000
***D	DEAM FONDS ROCK	277.000	277.000	277.000
***D	DEAM FONDS EDV 1	26.013	26.013	26.013
***D	DEUTSCHE ASSET AND WEALTH MANAGEMENT INVESTMENT	250.000	250.000	250.000
***D	JAPAN TRUSTEE SERVICES BANK LTD AS TRUST	5.400	5.400	5.400
***D	FONDO GESTITILE OBIETTIVO ITALIA DI ALETTI GESTITILE S.G.R.	400.000	400.000	400.000
***D	GESTITILE CEDOLA ITALY OPPORTUNITY DI ALETTI GESTITILE SGR	100.000	100.000	100.000
***D	FONDO GESTITILE ASSOLUTE RETURN DI ALETTI GESTITILE S.G.R. S	89.000	89.000	89.000
***D	FONDO VOLTERRA ASSOLUTE RETURN DI ALETTI GESTITILE S.G.R. S.	2.000	2.000	2.000
***D	FIDEURAM ASSET MANAGEMENT (IRELAND) FONDITALIA EQUITY ITALY	897.785	897.785	897.785
***D	FIDEURAM ASSET MANAGEMENT (IRELAND) FIDEURAM FUND EQUITY ITALY	63.700	63.700	63.700
***D	INTERFUND SICAV INTERFUND EQUITY ITALY	460.200	460.200	460.200
***D	MIF WORLD EQUITY	29.061	29.061	29.061
***D	NATIXIS AS	231.136	231.136	231.136
***D	LANSDOVNE DEVELOPED MARKETS MASTER FUND LIMITED	201.443	201.443	201.443
***D	LEGAL AND GENERAL ASSURANCE PENSIONS MANAGEMENT LIMITED	546.761	546.761	546.761
***D	OLD WESTBURY SMALL AND MID CAP FUND.	84.840	84.840	84.840
***D	LEGAL AND GENERAL COLLECTIVE INVESTMENT TRUST	8.994	8.994	8.994
***D	AHL GENESIS LIMITED	8.677	8.677	8.677
***D	LANSDOVNE EUROPEAN EQUITY MASTER FUND LIMITED	6.553.978	6.553.978	6.553.978
***D	UBS FUND MGT (CH) AG CH0516/UBSCHIE2-EGSCPII	59.321	59.321	59.321
***D	CH0526 - UBS (CH) INSTITUTIONAL FUND - EQUITIES GLOBAL SMALL CAP PASSIVE II	10.622	10.622	10.622
***D	GOVERNMENT OF NORWAY	14.053.148	14.053.148	14.053.148
***D	DUPONT PENSION TRUST	156.082	156.082	156.082
***D	BMO DISCIPLINED INTERNATIONAL EQUITY FUND	100.073	100.073	100.073
***D	INTERNATIONAL MONETARY FUND	6.674	6.674	6.674
***D	USAA INTERNATIONAL FUND	112.292	112.292	112.292
***D	ARIZONA STATE RETIREMENT SYSTEM	20.456	20.456	20.456
***D	PENSION FUND OF SUMITOMO MITSUI BANKING CORPORATION	10.515	10.515	10.515
***D	THE WALT DISNEY COMPANY RETIREMENT PLAN MASTER TRUST	140.528	140.528	140.528
***D	ALLIANZGI BEST STYLES GLOBAL EQUITY FUND	92.300	92.300	92.300
***D	PARAMETRIC INTERNATIONAL EQUITY FUND	8.650	8.650	8.650
***D	UAW RETIREE MEDICAL BENEFITS TRUST	164.364	164.364	164.364
***D	PARAMETRIC GLOBAL SMALL-CAP FUND	940	940	940
***D	GMO TAX-MANAGED GLOBAL BALANCED PORTFOLIO	13.222	13.222	13.222
***D	MARYLAND STATE RETIREMENT & PENSION SYSTEM	77.057	77.057	77.057
***D	MERCER QIF CCF	4.609.253	4.609.253	4.609.253
***D	CITY OF NEW YORK GROUP TRUST	118.789	118.789	118.789
***D	PIMCO RAE FUNDAMENTAL INTERNATIONAL FUND LLC	58.955	58.955	58.955
***D	PIMCO EQUITY SERIES: PIMCO RAE FUNDAMENTAL INTERNATIONAL FUND	14.351	14.351	14.351
***D	DEUT ASS & WEALTH MNGM INV GMBH FOR STIFTUNGSFONDS DEWS	25.000	25.000	25.000
***D	DEUT ASS & WEALTH MNGM INV GMBH FOR DEAM-FONDS WOP 4	35.550	35.550	35.550

Azionisti:
 Azionisti in proprio:

323 Teste:
 12 Azionisti in delega:

14
 311

LISTA ESITO DELLE VOTAZIONE
 Oggetto: Determinazione compenso Collegio Sindacale

FAVOREVOLI

Badge	Ragione Sociale	MNGM INV	GMBH FOR	DEAM-FONDS	AKS	Proprio	Delega	Totale
**D	DEUT ASS & WEALTH	MNGM INV	GMBH FOR	DEAM-FONDS	AKS	11.000	11.000	11.000
**D	DEUT ASS & WEALTH	MNGM INV	GMBH FOR	DEAM-FONDS	BG 2	10.000	10.000	10.000
**D	DEUT ASS & WEALTH	MNGM INV	GMBH FOR	DEAM-FONDS	EMB 1	12.500	12.500	12.500
**D	DEUT ASS & WEALTH	MNGM INV	GMBH FOR	DEAM-FONDS	MPI 1	50.000	50.000	50.000
**D	DEUT ASS & WEALTH	MNGM INV	GMBH FOR	DEAM-FONDS	WOP 1	92.142	92.142	92.142
**D	DEUT ASS & WEALTH	MNGM INV	GMBH FOR	DEAM-FONDS	WOP 2	79.442	79.442	79.442
**D	DEUT ASS & WEALTH	MNGM INV	GMBH FOR	DEAM-FONDS	DKS 1	67.000	67.000	67.000
**D	DEUT ASS & WEALTH	MNGM INV	GMBH FOR	DEAM-FONDS	DPK	4.367	4.367	4.367
**D	DEUT ASS & WEALTH	MNGM INV	GMBH FOR	DEAM-FONDS	DVERG	18.000	18.000	18.000
**D	DEUT ASS & WEALTH	MNGM INV	GMBH FOR	DEAM-FONDS	KDF 1	71.564	71.564	71.564
**D	DEUT ASS & WEALTH	MNGM INV	GMBH FOR	DEAM-FONDS	PFM	51.000	51.000	51.000
**D	DEUT ASS & WEALTH	MNGM INV	GMBH FOR	DEAM-FONDS	GDP 1	180.000	180.000	180.000
**D	DEUT ASS & WEALTH	MNGM INV	GMBH FOR	DEAM-FONDS	NSW	10.964	10.964	10.964
**D	DEUT ASS & WEALTH	MNGM INV	GMBH FOR	DEAM-FONDS	RHK	56.000	56.000	56.000
**D	DEUT ASS & WEALTH	MNGM INV	GMBH FOR	DEAM-FONDS	RHEIN	440.000	440.000	440.000
**D	DEUT ASS & WEALTH	MNGM INV	GMBH FOR	DEAM-FONDS	KLILLI	13.500	13.500	13.500
**D	DEUT ASS & WEALTH	MNGM INV	GMBH FOR	DEAM-FONDS	SFBWL	250.000	250.000	250.000
**D	DEUT ASS & WEALTH	MNGM INV	GMBH FOR	DEAM-FONDS	LHG 1	55.866	55.866	55.866
**D	DEUT ASS & WEALTH	MNGM INV	GMBH FOR	DEAM-FONDS	PMF 1	170.000	170.000	170.000
**D	DEUT ASS & WEALTH	MNGM INV	GMBH FOR	DEAM-FONDS	NKS-FONDS	70.000	70.000	70.000
**D	DEUT ASS & WEALTH	MNGM INV	GMBH FOR	DEAM-FONDS	OKA	43.000	43.000	43.000
**D	DEUT ASS & WEALTH	MNGM INV	GMBH FOR	DEAM-FONDS	RTU 1	10.000	10.000	10.000
**D	DEUT ASS & WEALTH	MNGM INV	GMBH FOR	DEAM-FONDS	PSF 1	16.992	16.992	16.992
**D	DEUT ASS & WEALTH	MNGM INV	GMBH FOR	DEAM-FONDS	SCSM	10.423	10.423	10.423
**D	DEUT ASS & WEALTH	MNGM INV	GMBH FOR	DEAM-FONDS	STK	26.013	26.013	26.013
**D	DEUT ASS & WEALTH	MNGM INV	GMBH FOR	DEAM-FONDS	SVSW	17.000	17.000	17.000
**D	DEUT ASS & WEALTH	MNGM INV	GMBH FOR	DEAM-FONDS	UZZ 1	40.000	40.000	40.000
**D	DEUT ASS & WEALTH	MNGM INV	GMBH FOR	STIFTUNGSFONDS	SV 1	200.000	200.000	200.000
**D	DEUT ASS & WEALTH	MNGM INV	GMBH FOR	STIFTUNGSFONDS	SV 2	40.000	40.000	40.000
**D	DEUT ASS & WEALTH	MNGM INV	GMBH FOR	STIFTUNGSFONDS	SVB	8.000	8.000	8.000
**D	DEUT ASS & WEALTH	MNGM INV	GMBH FOR	DEAM-FONDS	SWI	12.000	12.000	12.000
**D	DEUT ASS & WEALTH	MNGM INV	GMBH FOR	DEAM-FONDS	ZDB	150.000	150.000	150.000
**D	DEUT ASS & WEALTH	MNGM INV	GMBH FOR	DEAM-FONDS	PVZ 1	12.000	12.000	12.000
**D	SSGA SPDR ETFS EUROPE II PUBLIC LIMITED COMPANY					62.504	62.504	62.504
**D	CALIFORNIA PUBLIC EMPLOYEES RETIREMENT SYSTEM					1.348.097	1.348.097	1.348.097
**D	DEUT ASS & WEALTH	MNGM INV	GMBH FOR	DEAM-FONDS	MIR 1	30.000	30.000	30.000
**D	DEUT ASS & WEALTH	MNGM INV	GMBH FOR	DEAM-FONDS	MEASP	130.000	130.000	130.000
**D	DEUT ASS & WEALTH	MNGM INV	GMBH FOR	DEAM-FONDS	BPT	60.000	60.000	60.000
**D	ALLIANZ GLOBAL INVESTORS GMBH FOR ALLIANZGI-FONDS HPT					386.236	386.236	386.236
**D	VANGUARD FTSE DEVELOPED EUROPE ALL CAP INDEX ETF					6.085	6.085	6.085
**D	VANGUARD FTSE DEVELOPED ALL CAP EX NORTH AMERICA INDEX ETF					1.727	1.727	1.727
**D	VANGUARD DEVEL ALL-CAP EX NORTH AMERICA EOT IND POOLED FUND					857	857	857
**D	WELLS FARGO BK DECL OF TR EST INV FUNDS FOR EMPLOYEE BEN TR					10.124	10.124	10.124

LISTA ESITO DELLE VOTAZIONE
 Oggetto: Determinazione compenso Collegio Sindacale

FAVOREVOLI

Badge	Ragione Sociale	Proprio	Delega	Totale
***D	WELLS FARGOMASTER TRUST DIVERSIFIED STOCK PORTFOLIO	73.717	73.717	73.717
***D	WISDOMTREE ISSUER PUBLIC LIMITED COMPANY	3.033	3.033	3.033
***D	WASHINGTON STATE INVESTMENT BOARD	54.261	54.261	54.261
***D	WISDOMTREE DYNAMIC CURRENCY HEDGED EUROPE EQUITY FUND	562	562	562
***D	WISDOMTREE DYNAMIC CURRENCY HEDGED INTERNL SMALLCAP	1.361	1.361	1.361
***D	WISDOMTREE DEFA EQUITY INCOME FUND	20.533	20.533	20.533
***D	WISDOMTREE INTERNATIONAL SMALLCAP DIVIDEND FUND	542.900	542.900	542.900
***D	WISDOMTREE EUROPE HEDGED SMALLCAP EQUITY FUND	337.733	337.733	337.733
***D	PRUDENTIAL RETIREMENT INSURANCE & ANNUITY COMPANY	4.677	4.677	4.677
***D	SPDR EURO STOXX SMALL CAP ETF	53.431	53.431	53.431
***D	ACTIVE INTERNATIONAL SMALL CAP LENDING COMMON TRUST FUND	104.616	104.616	104.616
***D	SSGA INTERNATIONAL ALPHA NON-LENDING OP COMMON TRUST FUND	15.551	15.551	15.551
***D	SSGA RUSSELL FD GL EX-US INDEX NONLENDING OP COMMON TRUST FUND	2.909	2.909	2.909
***D	SSGA FTSE RAFI DEVELOPED 1000 INDEX NON-LENDING COMMON TR F	25.797	25.797	25.797
***D	SS BK AND TRUST COMPANY INV FUNDS FOR TAXEXEMPT RETIREMENT PL	1.475.844	1.475.844	1.475.844
***D	GLOBAL ADVANTAGE FUNDS - MAJOR MARKETS TELLIFONDS	135.750	135.750	135.750
***D	STATE STREET GLOBAL ADVISORS LUXEMBOURG SICAV	265.673	265.673	265.673
***D	AXA WORLD FUNDS	4.126.743	4.126.743	4.126.743
***D	ALLIANZ GLOBAL INVESTORS FUND	746.359	746.359	746.359
***D	DEUTSCHE INVEST I	517.524	517.524	517.524
***D	GOLDMAN SACHS FUNDS	27.958	27.958	27.958
***D	UBS ETF	31.727	31.727	31.727
***D	DEUTSCHE A AND W MGMT INVEST S.A. FOR MULTI OPPORTUNITIES III	300.000	300.000	300.000
***D	DEUT ASS & WEALTH MNGM INV GMBH FOR DWS FINANCIALS TYP O	93.584	93.584	93.584
***D	DEUT AST AND WALTH MNGMT INVEST S.A. FOR DWS MULTIOPPORTUNITIES	1.406.011	1.406.011	1.406.011
***D	DEUT ASS & WEALTH MNGM INV GMBH FOR DWS GLOBAL SMALL/MID CAP	100.190	100.190	100.190
***D	DEUT ASS & WEALTH MNGM INV GMBH FOR DWS GLOBAL SMALL/MID CAP	50.000	50.000	50.000
***D	DEUT ASS & WEALTH MNGM INV GMBH FOR LOWEN-AKTIEFONDS	700.000	700.000	700.000
***D	DEUT ASS & WEALTH MNGM INV GMBH FOR COTT DAIMLER AKTIENF DWS	3.807.654	3.807.654	3.807.654
***D	DEUT ASS & WEALTH MNGM INV GMBH FOR DWS EUROPEAN OPF	1.000.000	1.000.000	1.000.000
***D	DEUT ASS & WEALTH MNGM INV GMBH FOR BASLER-AKTIEFONDS DWS	310.000	310.000	310.000
***D	DEUTSCHE A AND W MANAGEMENT INVESTMENT S.A. FOR DWS ETOLIE	89.515	89.515	89.515
***D	IBM 401K PLUS PLAN	28.773	28.773	28.773
***D	STATE OF ALASKA RETIREMENT AND BENEFITS PLANS	15.022	15.022	15.022
***D	SPDR S&P WORLD (EX-US) ETF	13.794	13.794	13.794
***D	SPDR S+P INTERNATIONAL MIDCAP ETF	101.006	101.006	101.006
***D	MSCI EAFE SMALL CAP PROV INDEX SEC COMMON TR F	3.856.050	3.856.050	3.856.050
***D	ABN AMRO MULTI MANAGER FUNDS	141.120	141.120	141.120
***D	AOR FUNDS- AOR STYLE PREMIA ALTERNATIVE FUND	933.830	933.830	933.830
***D	MAINSTAY 130/30 INTERNATIONAL FUND	254.822	254.822	254.822
***D	AOR FUNDS - AOR EQUITY MARKET NEUTRAL FUND	19.861	19.861	19.861
***D	AOR FUNDS- AOR STYLE PREMIA ALTERNATIVE LV FUND	315.448	315.448	315.448
***D	AOR FUNDS - AOR LONG SHORT EQUITY FUND	3.185	3.185	3.185
***D	AOR TAX PLUS U.S. RELAXED CONSTRAINT EQUITY FUND			

Azionisti:
 Azionisti in proprio:

323 Teste:
 12 Azionisti in delega:

14
 311

LISTA ESITO DELLE VOTAZIONE

Oggetto: Determinazione compenso Collegio Sindacale

FAVOREVOLI

Badge	Ragione Sociale	Proprio	Delega	Totale
**D	AQR R.C. EQUITY AUSTRALIA FUND		30.502	30.502
**D	AQR GLOBAL LONG-SHORT EQUITY FUND		116.336	116.336
**D	MANAGED PENSION FUNDS LIMITED		138.792	138.792
**D	STICHTING F AND C MULTI MANAGER EUROPEAN EQUITY ACTIVE		17.225	17.225
**D	NGAM INVESTMENT FUNDS U.K. ICVC - SEYOND FACT + EU EX UK EQ F		16.604	16.604
**D	SCOTTISH WIDOWS INV SOL F ICVC- FUNDAMENTAL INDEX GLB EQ F		7.328	7.328
**D	SUNSUPER SUPERANNUATION FUND		994	994
**D	GUIDESTONE FUNDS INTERNATIONAL EQUITY FUND		83.248	83.248
**D	NTGI-OM COMMON DAILY ALL COUNWD EX-US INV MKT INDEX F NONLEND		13.657	13.657
**D	CITY OF LOS ANGELES FIRE AND POLICE PENSION PLAN		72.875	72.875
**D	AJO INTERNATIONAL SMALL CAP FUND, LTD.		234.791	234.791
**D	THE NORTHERN TRUST COMPANY SUB-ADVISED COLLECTIVE FUNDS TRUST		808.000	808.000
**D	DFI LP EQUITY (PASSIVE)		3.383	3.383
**D	FORPRESS INTERNATIONAL EQUITY PARTNERSHIP A		31.358	31.358
**D	82A HOLDINGS, LLC		32.302	32.302
**D	SENTINEL INTERNATIONAL FUND		2.855	2.855
**D	SENTINEL INTERNATIONAL TRUST		7.930	7.930
**D	NATIONAL COUNCIL FOR SOCIAL SECURITY FUND, P.R.C		42.697	42.697
**D	NEW ZEALAND SUPERANNUATION FUND		30.820	30.820
**D	FORD MOTOR COMPANY DEFINED BENEFIT MASTER TRUST		5.053	5.053
**D	FORD MOTOR COMPANY DEFINED BENEFIT MASTER TRUST		3.673	3.673
**D	NORTHERN TRUST GLOBAL INVESTMENTS COLLECTIVE FUNDS TRUST		373.180	373.180
**D	NATIONAL RAILROAD RETIREMENT INVESTMENT TRUST		96.981	96.981
**D	FRESNO COUNTY EMPLOYEES RETIREMENT ASSOCIATION		6.148	6.148
**D	LOS ANGELES CITY EMPLOYEES RETIREMENT SYSTEM		118.571	118.571
**D	LOCKHEED MARTIN CORPORATION MASTER RETIREMENT TRUST		19.228	19.228
**D	FORD MOTOR COMPANY OF CANADA, LIMITED PENSION TRUST		2.440	2.440
**D	GARD COMMON CONTRACTUAL FUND		5.609	5.609
**D	STICHTING HEINEKEN PENSIOENFONDS		102.871	102.871
**D	WHEELS COMMON INVESTMENT FUND		11.088	11.088
**D	WHEELS COMMON INVESTMENT FUND		5.628	5.628
**D	STICHTING PENSIOENFONDS APF		4.492	4.492
**D	THE TRUSTEES OF THE CIVIL AVIATION AUTHORITY PENSION SCHEME		445.914	445.914
**D	THE TRUSTEES OF MICHELIN PENSION & LIFE ASSURANCE PLAN		43.652	43.652
**D	STICHTING PENSIOENFONDS VAN DE METALEKTRO (PME)		101.332	101.332
**D	NORTHERN TRUST UCITS COMMON CONTRACTUAL FUND		78.833	78.833
**D	THE EUROPEAN INVESTMENT TRUST PLC		2.825.186	2.825.186
**D	MUNICIPAL EMPLOYEES ANNUITY AND BENEFIT FUND OF CHICAGO		43.833	43.833
**D	EDINBURGH PARTNERS OPPORTUNITIES FUND PLC		2.516.652	2.516.652
**D	LEGAL AND GENERAL AUTHORISED CONTRACTUAL SCHEME		23.779	23.779
**D	ABU DHABI RETIREMENT PENSIONS AND BENEFITS FUND		39.980	39.980
**D	UNIVEST		488.279	488.279
**D	FIDEURAM INVESTIMENTI SGR S.P.A. - FIDEURAM ITALIA		29.900	29.900

Azionisti:
Azionisti in proprio:323 Teste:
12 Azionisti in delega:14
311

Pagina 10

LISTA ESITO DELLE VOTAZIONE
 Oggetto: Determinazione compenso Collegio Sindacale

FAVOREVOLI

Badge	Ragione Sociale	Proprio	Delega	Totale
***	EURIZONCAPITAL SGR S.P.A. - EURIZON AZIONI ITALIA	406.785	406.785	406.785
***	EURIZONCAPITAL SGR S.P.A. - EURIZON AZIONI PMI EUROPA	150.261	150.261	150.261
***	OFI SMART ISR	47.265	47.265	47.265
***	CNP ASSUR VALEURS	28.359	28.359	28.359
***	OPCVM SEYOND EQUITY FACTOR INVESTING EURO	32.055	32.055	32.055
***	UNIVERS CNP 1	198.538	198.538	198.538
***	FCP NATIXIS IONIS	20.982	20.982	20.982
***	HSBC SPECIAL SITUATIONS EUROPE	146.257	146.257	146.257
***	ASSURDIX	63.380	63.380	63.380
***	CPR EURO HIGH DIVIDEND	338.317	338.317	338.317
***	FCP RSI EURO P	49.397	49.397	49.397
***	SLI GLOBAL SICAV GLOBAL FOCUSEDSTRATEGIES FUND	192.724	192.724	192.724
***	POWERSHARES GLOBAL FUNDS IRELAND PUBLIC LIMITED COMPANY	1.718	1.718	1.718
***	POWERSHARES GLOBAL FUNDS IRELAND PLC	1.489	1.489	1.489
***	SARASIN INVESTMENT MANAGEMENT LTD	117.715	117.715	117.715
***	PS FTSE RAFI DEVEL MAR EXUS PORT	84.588	84.588	84.588
***	PRINCIPAL FUNDS INC GLOBAL MULTI STRATEGY FUND	72.172	72.172	72.172
***	ALLIANZ GLOBAL INVESTORS EUROPEGMBH	168.010	168.010	168.010
***	ADVANCED SERIES TRUST AST GOLDMAN SACHS MULTI ASSET PORTFOLIO	38.304	38.304	38.304
***	VIDENT INTERNATIONAL INDEX FUND	96.072	96.072	96.072
***	RIVER AND MERCANTILE WORLD RECOVERY FUND	186.726	186.726	186.726
***	ADVANCED SERIES TRUST-AST OMA EMERGING MARKETS EQUITY PORTFOLIO	434.649	434.649	434.649
***	DEUTSCHE X-TRACKERS MSCI EAFE SMALL CAP HEDGED EQUITY ETF	729	729	729
***	ING INVESTMENT MANAGEMENT	515.324	515.324	515.324
***	DEUTSCHE X-TRACKERS MSCI EMU HEDGED EQUITY ETF	10.145	10.145	10.145
***	RIVER AND MERCANTILE DYNAMIC ASSET ALLOCATION FUND	12.189	12.189	12.189
***	STICHTING PENSTOENFONDS HORECA & CATERING	30.803	30.803	30.803
***	STICHTING DEPOSITARY APG DEVELOPED MARKETS EQUITY POOL	55.347	55.347	55.347
***	INVESTIN PRO F.M.B.A., GLOBAL EQUITIES I	20.887	20.887	20.887
***	EAGLE INTERNATIONAL STOCK FUND	8.590	8.590	8.590
***	DEARM INVESTMENT GMBH ON BEHALFOF DEARM-FONDS IFX ALPHA	27.000	27.000	27.000
***	NATIONAL TREASURY MANAGEMENT AGENCY (AS CONTROLLER AND MANAGEROF THE IRELAND STRATEGIC INVESTM	29.790	29.790	29.790
***	CITW FUND, LP	2.151	2.151	2.151
***	STG PEDS V.D. GRAFISCHE	93.929	93.929	93.929
***	RETIREMENT BOARD OF ALLEGHENY COUNTY	23.801	23.801	23.801
***	ALASKA PERMANENT FUND CORPORATION	70.082	70.082	70.082
***	THE STATE OF CONNECTICUT ACTINGTHROUGH ITS TREASURER	31.239	31.239	31.239
***	ONTARIO POWER GENERATION INC	18.730	18.730	18.730
***	BNY MELLON EMPLOYEE BENEFIT COLLECTIVE INVESTMENT FUND PLAN	15.814	15.814	15.814
***	EATON VANCE CORP	1.200	1.200	1.200
***	FLORIDA RETIREMENT SYSTEM	679.718	679.718	679.718
***	EMPLOYEES RETIREMENT PLAN OF BANK OF MONTREAL/HAR	178.747	178.747	178.747
***	EMPLOYEE RETIREMENT INCOME PLANTRUST OF 3M COM	9.516	9.516	9.516

Azionisti:
 Azionisti in proprio:

323

Teste:

Azionisti in delega:

14

311

LISTA ESITO DELLE VOTAZIONE

Oggetto: Determinazione compenso Collegio Sindacale

FAVOREVOLI

Badge	Ragione Sociale	Proprio	Delega	Totale
**D	PENSION RESERVES INVESTMENT TRUST FUND	174.751	174.751	174.751
**D	VIRGINIA RETIREMENT SYSTEM	410.109	410.109	410.109
**D	BMO PRIVATE INTERNATIONAL EQUITY PORTFOLIO	511.884	511.884	511.884
**D	CF DV ACWI EX-U.S. IMI FUND	4.493	4.493	4.493
**D	SAINTE LOUIS UNIVERSITY	57.745	57.745	57.745
**D	FIRE AND POLICE PENSION ASSOCIATION OF COLOR	3.951	3.951	3.951
**D	THE ANADARKO PETROLEUM CORPORATION MASTER TRUST	76.628	76.628	76.628
**D	INVESTMENT SOLUTIONS BY EPSILON	386.374	386.374	386.374
**D	EURIZON EASY FUND EQUITY SMALL CAP EUROPE	84.834	84.834	84.834
**D	EURIZON EASY FUND EQUITY ITALY	359.356	359.356	359.356
**D	EURIZON EASY FUND EQUITY ITALY LTE	122.237	122.237	122.237
1767	PACCHIONI MILO			
RL*	FINPRO SOC. COOP.	81.039		81.039
RL*	UNIBON SPA	5.128.205		5.128.205
1970	BULGARELLI MARCO	43.000		43.000
2090	PESARESI GIORGIO	163.149		163.149
2099	ZANZANI ROMEO	132.489		132.489
2612	BERARDINI FRANCESCO			
RL*	COOP LIGURIA SOCIETA' COOPERATIVA DI CONSUMO	10.256.410		10.256.410
2742	DOMENICI GINO	3.213		3.213
DE*	DOLCETTI ORIETTA		2.142	2.142
3180	RAVAIOLI GERMANA			
DE*	COOP ALLEANZA 3.0 SOC. COOP.		68.975.608	68.975.608
4184	MASSA LORENZO			
DE*	FINSOE FINANZIARIA DELL'ECONOMIA SOCIALE S.P.A.		225.316.008	225.316.008
652	FRANCHINI FRANCO	220		220
709	TEI FABRIZIO	1.302		1.302
783	VASSURA ELENA	63		63
Totale voti				
Percentuale votanti %	442.186.180			
Percentuale Capitale %	96,145120			
	61,631011			

Azionisti:
Azionisti in proprio:323 Teste:
12 Azionisti in delega:14
311

Pagina 12

Assemblea Ordinaria del 28 aprile 2016ESITO VOTAZIONEOggetto : **Relazione sulla remunerazione****Hanno partecipato alla votazione:**

N° 419 legittimati al voto ai sensi di legge, titolari di:

n. 459.915.366 azioni ordinarie

complessivamente pari al 64,102069 % delle azioni ordinarie emesse.

Hanno votato:

		% Azioni Ordinarie Rappresentate (Quorum deliberativo)	% Azioni Ammesse al voto	%Cap. Soc.
Favorevoli	398.496.148	86,645539	86,645539	55,541584
Contrari	58.053.593	12,622669	12,622669	8,091392
Sub Totale	456.549.741	99,268208	99,268208	63,632975
Astenuti	414.040	0,090025	0,090025	0,057708
Non Votanti	2.951.585	0,641767	0,641767	0,411386
Sub totale	3.365.625	0,731792	0,731792	0,469094
Totale	459.915.366	100,000000	100,000000	64,102069

LISTA ESITO DELLE VOTAZIONE
 Oggetto: Relazione sulla remunerazione

CONTRARI

Badge	Ragione Sociale	Proprio	Delega	Totale
1344	PAGA ALESSANDRO		738.692	738.692
**D	MLPRO SEG FOR EXCLSVS BENFT OF CUST		75.373	75.373
**D	GMC TAX-MANAGED INTERNATIONAL EQUITIES F		186.786	186.786
**D	GMO INTERNATIONAL SMALL COMPANIES FUND		98.810	98.810
**D	THE ADVISORS' INNER CIRCLE FUND CORNER STONE ADVISORS GLOBAL PUBLIC EQUITY FUND		54.734	54.734
**D	FCP BNP PARIBAS ACTIONS EUROLAND		12.324	12.324
**D	ALLIANZ GI FONDS D300		166.205	166.205
**D	ALLIANZ GI FONDS AKTIEN GLOBAL		50.763	50.763
**D	DEKA-RAB		7.846	7.846
**D	ALLIANZGI FONDS VSF		2.180	2.180
**D	ALLIANZGI FONDS AVP		22.957	22.957
**D	ALLIANZGI FONDS BSP		62.923	62.923
**D	ALLIANZGI FONDS CCS		47.098	47.098
**D	ALLIANZ GLOBAL INVESTORS EUROPE		7.644	7.644
**D	ALLIANZGI FONDS GANO 2		8.686	8.686
**D	ALLIANZGI FONDS OJU		10.275	10.275
**D	ALLIANZGI FONDS PFD		12.709	12.709
**D	ALLIANZGI FONDS REINVEST		11.749	11.749
**D	ALLIANZGI FONDS VEMK		91.833	91.833
**D	ALLIANZGI FONDS VSBW		486.157	486.157
**D	ALLIANZGI FONDS PFI		95.197	95.197
**D	ALLIANZ STRATEGIEFONDS BALANCE		12.241	12.241
**D	ALLIANZ STRATEGIEFONDS STABILITAT		125.440	125.440
**D	ALLIANZ STRATEGIEFONDS WACHSTUM		280.090	280.090
**D	ALLIANZ STRATEGIEFONDS WACHSTUM PLUS		62.677	62.677
**D	ALLIANZGI FONDS TOSCA		74.977	74.977
**D	ALLIANZGI FONDS ARVN		566	566
**D	ALLIANZGI FONDS AFE		26.773	26.773
**D	ALLIANZGI FONDS NASPA PENSIONS FONDS		319.445	319.445
**D	BNP PARIBAS LI		123.480	123.480
**D	WHOLESALE GLOBAL EQUITY VALUE FUND		16.989	16.989
**D	GIVI GLOBAL EQUITY FUND CLT AC		572.778	572.778
**D	JSS INVESTMENTFONDS		39.930	39.930
**D	THE BOEING COMPANY EMPLOYEE RETIREMENT P		20.768	20.768
**D	STICHTING PENSIOENFONDS VOOR HUISARTSEN		459.940	459.940
**D	STICHTING PENSIOENFONDS MEDISCH SPECIALI		78.358	78.358
**D	MI-FONDS 391		180.024	180.024
**D	MI-FONDS 392		128.535	128.535
**D	ALLIANZ GI FONDS DSPT		899.907	899.907
**D	KAPITALFORENINGEN INSTITUTIONEL INVESTOR EUROPAELSKA AKTIER		7.402	7.402
**D	ALLIANZ BEST STYLES GLOBAL AC EQUITY FUN		11.385	11.385
**D	TRUST AND CUSTODY SERVICED BANK LIMITED		6.579	6.579
**D	D.E SHAW COUNTRY GLOBAL ALPHA EXTENSION PORTFOLIOS LLC			

Azionisti:
 Azionisti in proprio: 260
 Azionisti in delega: 3

Teste: 4
 Azionisti in delega: 257

Pagina

4

1

LISTA ESITO DELLE VOTAZIONI

Oggetto: Relazione sulla remunerazione

CONTRARI

Badge	Ragione Sociale	Proprio	Delega	Totale
**D	DE SHAW VALUE ALI. COUNTRY ALPHA EXTENSION FUND	2.495	2.495	2.495
**D	ING DIRECT	36.586	36.586	36.586
**D	JPMORGAN EUROPE STRATEGIC DIVIDEND FUND	4.439	4.439	4.439
**D	NADAVD	26.708	26.708	26.708
**D	FCP AXIVA ACTION 1	22.680	22.680	22.680
**D	FCP AIR FRANCE IFC	25.240	25.240	25.240
**D	FCP SAKKARAH 7	12.200	12.200	12.200
**D	FONDS RESERVE RETRAITES	213.591	213.591	213.591
**D	FCP ERAFP ACT IND11	90.149	90.149	90.149
**D	ANIMA SGR SPA - ANIMA GEO ITALIA	260.883	260.883	260.883
**D	ANIMA SGR SPA - ANIMA ITALIA	179.706	179.706	179.706
**D	JPMORGAN FUNDS EUROPEAN BANK AND BC	720.731	720.731	720.731
**D	JPMORGAN INVESTMENT FUNDS	2.150.684	2.150.684	2.150.684
**D	SHELL TRUST (BERMUDA) LIMITED AS TRUSTEE	32.197	32.197	32.197
**D	SHELL TRUST (BERMUDA) LTD AS TRUSTEE OF THE SHELL OVERSEAS C.P. FUND	84.161	84.161	84.161
**D	BT WHOLESALE MGMT MANAG INTL SHARE FUND	291.450	291.450	291.450
**D	UBS (US) GROUP TRUST	14.670	14.670	14.670
**D	UBS GLOBAL ASSET MANAGEMENT LIFE LTD	22.925	22.925	22.925
**D	STICHTING SHELL PENSIONFONDS	498.983	498.983	498.983
**D	SHELL PENSIONS TRUST LIMITED AS TRUSTEE OF SHELL CONTRIBUTORY PENSION FUND	189.158	189.158	189.158
**D	JPMORGAN EUROPEAN INVESTMENT TRUST PLC	183.178	183.178	183.178
**D	BUREAU OF LABOR FUNDS-LABOR INSURANCE FUND	48.360	48.360	48.360
**D	BUREAU OF LABOR FUNDS-LABOR PENSION FUND	28.565	28.565	28.565
**D	UBS FISE PART DEVELOPED 1000 INDEX FUND	14.191	14.191	14.191
**D	LYNX MULTI-STRATEGY FUND LTD.-EUROPE NM	4.101	4.101	4.101
**D	WINDWISE GLOBAL EQUITY EUROPE MARKET NEUTRAL FUND	16.962	16.962	16.962
**D	DEAM FONDS ATZM	52.000	52.000	52.000
**D	DEAM FONDS ROCK	277.000	277.000	277.000
**D	DEAM FONDS EDV 1	26.013	26.013	26.013
**D	DEUTSCHE ASSET AND WEALTH MANAGEMENT INVESTMENT	250.000	250.000	250.000
**D	JAPAN TRUSTEE SERVICES BANK LTD AS TRUST	5.400	5.400	5.400
**D	CAMBRIA GLOBAL VALUE ETE	124.632	124.632	124.632
**D	NATIXIS AS	231.136	231.136	231.136
**D	LEGAL AND GENERAL ASSURANCE PENSIONS MANAGEMENT LIMITED	546.761	546.761	546.761
**D	OLD WESTBURY SMALL AND MID CAP FUND	84.840	84.840	84.840
**D	LEGAL AND GENERAL COLLECTIVE INVESTMENT TRUST	8.994	8.994	8.994
**D	AHL GENESIS LIMITED	8.677	8.677	8.677
**D	UBS FUND MGR (GH) AG CH0516/UBSCHIE2-EGSCPII	59.321	59.321	59.321
**D	CH0526 - UBS (GH) INSTITUTIONAL FUND - EQUITIES GLOBAL SMALL CAP PASSIVE II	10.622	10.622	10.622
**D	DUPONT PENSION TRUST	156.082	156.082	156.082
**D	BMO DISCIPLINED INTERNATIONAL EQUITY FUND	100.073	100.073	100.073
**D	INTERNATIONAL MONETARY FUND	6.674	6.674	6.674
**D	USAA INTERNATIONAL FUND	112.292	112.292	112.292

Azionisti in proprio:

260

Azionisti in delega:

3

257

Pagina

LISTA ESITO DELLE VOTAZIONE

Oggetto: Relazione sulla remunerazione

CONTRARI

Badge	Ragione Sociale	Proprio	Delega	Totale
**D	ARIZONA STATE RETIREMENT SYSTEM		20.456	20.456
**D	PENSION FUND OF SUMITOMO MITSUI BANKING CORPORATION		10.515	10.515
**D	THE WALT DISNEY COMPANY RETIREMENT PLAN MASTER TRUST		140.528	140.528
**D	ALLIANZGI BEST STYLES GLOBAL EQUITY FUND		92.300	92.300
**D	UAW RETIREE MEDICAL BENEFITS TRUST		164.364	164.364
**D	GMO TAX-MANAGED GLOBAL BALANCED PORTFOLIO		13.222	13.222
**D	MARYLAND STATE RETIREMENT & PENSION SYSTEM		77.057	77.057
**D	MERCER QIF CCF	4.609.253	4.609.253	4.609.253
**D	CITY OF NEW YORK GROUP TRUST	118.789	118.789	118.789
**D	DEUT ASS & WEALTH MNGM INV GMBH FOR STIFTUNGSFONDS DPWS	25.000	25.000	25.000
**D	DEUT ASS & WEALTH MNGM INV GMBH FOR DEAM-FONDS WOP 4	35.550	35.550	35.550
**D	DEUT ASS & WEALTH MNGM INV GMBH FOR DEAM-FONDS AKS	11.000	11.000	11.000
**D	DEUT ASS & WEALTH MNGM INV GMBH FOR DEAM-FONDS BG 2	10.000	10.000	10.000
**D	DEUT ASS & WEALTH MNGM INV GMBH FOR DEAM-FONDS PMB 1	12.500	12.500	12.500
**D	DEUT ASS & WEALTH MNGM INV GMBH FOR DEAM-FONDS MPI 1	50.000	50.000	50.000
**D	DEUT ASS & WEALTH MNGM INV GMBH FOR DEAM-FONDS WOP 1	92.142	92.142	92.142
**D	DEUT ASS & WEALTH MNGM INV GMBH FOR DEAM-FONDS WOP 2	79.442	79.442	79.442
**D	DEUT ASS & WEALTH MNGM INV GMBH FOR DEAM-FONDS DKS 1	67.000	67.000	67.000
**D	DEUT ASS & WEALTH MNGM INV GMBH FOR DEAM-FONDS DPK	4.367	4.367	4.367
**D	DEUT ASS & WEALTH MNGM INV GMBH FOR DEAM-FONDS DVERG	18.000	18.000	18.000
**D	DEUT ASS & WEALTH MNGM INV GMBH FOR DEAM-FONDS KDF 1	71.564	71.564	71.564
**D	DEUT ASS & WEALTH MNGM INV GMBH FOR DEAM-FONDS PFM	51.000	51.000	51.000
**D	DEUT ASS & WEALTH MNGM INV GMBH FOR DEAM-FONDS GDP 1	180.000	180.000	180.000
**D	DEUT ASS & WEALTH MNGM INV GMBH FOR DEAM-FONDS NSW	10.964	10.964	10.964
**D	DEUT ASS & WEALTH MNGM INV GMBH FOR DEAM-FONDS RHK	56.000	56.000	56.000
**D	DEUT ASS & WEALTH MNGM INV GMBH FOR DEAM-FONDS RHEIN	440.000	440.000	440.000
**D	DEUT ASS & WEALTH MNGM INV GMBH FOR DEAM-FONDS KLIII	13.500	13.500	13.500
**D	DEUT ASS & WEALTH MNGM INV GMBH FOR DEAM-FONDS SEBWL	250.000	250.000	250.000
**D	DEUT ASS & WEALTH MNGM INV GMBH FOR DEAM-FONDS LHG 1	55.866	55.866	55.866
**D	DEUT ASS & WEALTH MNGM INV GMBH FOR DEAM-FONDS PMF 1	170.000	170.000	170.000
**D	DEUT ASS & WEALTH MNGM INV GMBH FOR DEAM-FONDS OKA	70.000	70.000	70.000
**D	DEUT ASS & WEALTH MNGM INV GMBH FOR DEAM-FONDS RTU 1	43.000	43.000	43.000
**D	DEUT ASS & WEALTH MNGM INV GMBH FOR DEAM-FONDS PSF 1	10.000	10.000	10.000
**D	DEUT ASS & WEALTH MNGM INV GMBH FOR DEAM-FONDS SCSM	16.992	16.992	16.992
**D	DEUT ASS & WEALTH MNGM INV GMBH FOR DEAM-FONDS STK	10.423	10.423	10.423
**D	DEUT ASS & WEALTH MNGM INV GMBH FOR DEAM-FONDS SVSW	26.013	26.013	26.013
**D	DEUT ASS & WEALTH MNGM INV GMBH FOR DEAM-FONDS UZS 1	17.000	17.000	17.000
**D	DEUT ASS & WEALTH MNGM INV GMBH FOR STIFTUNGSFONDS SV 1	40.000	40.000	40.000
**D	DEUT ASS & WEALTH MNGM INV GMBH FOR STIFTUNGSFONDS SV 2	200.000	200.000	200.000
**D	DEUT ASS & WEALTH MNGM INV GMBH FOR STIFTUNGSFONDS SVA	40.000	40.000	40.000
**D	DEUT ASS & WEALTH MNGM INV GMBH FOR DEAM-FONDS SWI	8.000	8.000	8.000
**D	DEUT ASS & WEALTH MNGM INV GMBH FOR DEAM-FONDS ZDB	12.000	12.000	12.000
**D	DEUT ASS & WEALTH MNGM INV GMBH FOR DEAM-FONDS ZDB	150.000	150.000	150.000

LISTA ESITO DELLE VOTAZIONE
Oggetto: Relazione sulla remunerazione

CONTRARI

Badge	Ragione Sociale	Proprio	Delega	Totale
***D	DEUT ASS & WEALTH MNGM INV GMBH FOR DEAM-FONDS PVZ 1	12.000	12.000	12.000
***D	SSGA SPDR ETFs EUROPE II PUBLIC LIMITED COMPANY	62.504	62.504	62.504
***D	DEUT ASS & WEALTH MNGM INV GMBH FOR DEAM-FONDS MIR 1	30.000	30.000	30.000
***D	DEUT ASS & WEALTH MNGM INV GMBH FOR DEAM-FONDS MASP	130.000	130.000	130.000
***D	DEUT ASS & WEALTH MNGM INV GMBH FOR DEAM-FONDS BPT	60.000	60.000	60.000
***D	ALLIANZ GLOBAL INVESTORS GMBH FOR ALLIANZGT-FONDS HPT	386.236	386.236	386.236
***D	WELLS FARGO BK DECL OF TR EST. INV FUNDS FOR EMPLOYEE BEN TR	10.124	10.124	10.124
***D	WELLS FARGO MASTER TRUST DIVERSIFIED STOCK PORTFOLIO	73.717	73.717	73.717
***D	WISDOMTREE ISSUER PUBLIC LIMITED COMPANY	3.033	3.033	3.033
***D	WASHINGTON STATE INVESTMENT BOARD	54.261	54.261	54.261
***D	WISDOMTREE DYNAMIC CURRENCY HEDGED EUROPE EQUITY FUND	562	562	562
***D	WISDOMTREE DYNAMIC CURRENCY HEDGED INTERNL SMALLCAP	1.361	1.361	1.361
***D	WISDOMTREE DEFA.EQUITY INCOME FUND	20.533	20.533	20.533
***D	WISDOMTREE INTERNATIONAL SMALLCAP DIVIDEND FUND	542.900	542.900	542.900
***D	SPDR EURO STOXX SMALL CAP ETF	337.733	337.733	337.733
***D	ACTIVE INTERNATIONAL SMALL CAP LENDING COMMON TRUST FUND	53.431	53.431	53.431
***D	SSGA INTERNATIONAL ALPHA NON-LENDING OP COMMON TRUST FUND	104.616	104.616	104.616
***D	SSGA RUSSELL FD GL EX-US INDEX NONLENDING OP COMMON TRUST FUND	15.551	15.551	15.551
***D	SSGA FTSE RAFI DEVELOPED 1000 INDEX NON-LENDING COMMON TR F	2.909	2.909	2.909
***D	SS BK AND TRUST COMPANY INV FUNDS FOR TAXEXEMPT RETIREMENT PL	25.797	25.797	25.797
***D	GLOBAL ADVANTAGE FUNDS - MAJOR MARKETS TELEFONDS	1.475.844	1.475.844	1.475.844
***D	STATE STREET GLOBAL ADVISORS LUXEMBOURG SICAV	135.750	135.750	135.750
***D	AXA WORLD FUNDS	265.673	265.673	265.673
***D	ALLIANZ GLOBAL INVESTORS FUND	4.126.743	4.126.743	4.126.743
***D	DEUTSCHE INVEST I	746.359	746.359	746.359
***D	GOLDMAN SACHS FUNDS	517.524	517.524	517.524
***D	DEUTSCHE SACHS FUNDS	27.958	27.958	27.958
***D	UBS ETF	31.727	31.727	31.727
***D	DEUT ASS & WEALTH MNGM INV GMBH FOR DWS FINANCIALS TYP O	300.000	300.000	300.000
***D	DEUT ASS & WEALTH MNGM INV GMBH FOR DWS MULTIOPPORTUNITIES III	93.584	93.584	93.584
***D	DEUT ASS & WEALTH MNGM INV GMBH FOR DWS FINANCIALS TYP O	1.406.011	1.406.011	1.406.011
***D	DEUT ASS & WEALTH MNGM INV GMBH FOR DWS MULTIOPPORTUNITIES	100.190	100.190	100.190
***D	DEUT ASS & WEALTH MNGM INV GMBH FOR GLOBAL SMALL/MTD CAP	50.000	50.000	50.000
***D	DEUT ASS & WEALTH MNGM INV GMBH FOR LOWEN-AKTIEFONDS	700.000	700.000	700.000
***D	DEUT ASS & WEALTH MNGM INV GMBH FOR GOTT DAIMLER AKTIEF DWS	3.807.654	3.807.654	3.807.654
***D	DEUT ASS & WEALTH MNGM INV GMBH FOR DWS EUROPEAN OP	1.000.000	1.000.000	1.000.000
***D	DEUT ASS & WEALTH MNGM INV GMBH FOR BASLER-AKTIEFONDS DWS	310.000	310.000	310.000
***D	DEUTSCHE A AND W MANAGEMENT INVESTMENT S.A. FOR DWS EQUITY	89.515	89.515	89.515
***D	IBM 401K PLUS PLAN	28.773	28.773	28.773
***D	STATE OF ALASKA RETIREMENT AND BENEFITS PLANS	15.022	15.022	15.022
***D	SPDR S&P WORLD (EX-US) ETF	13.794	13.794	13.794
***D	SPDR S+P INTERNATIONAL MIDCAP ETF	101.006	101.006	101.006
***D	MSCI EAFE SMALL CAP PROV INDEX SEC COMMON TR F	3.856.050	3.856.050	3.856.050
***D	AMN AMRO MULTI MANAGER FUNDS			

Azionisti:
Azionisti in proprio:

260 Teste:
3 Azionisti in delega:

4
257

Pagina

LISTA ESITO DELLE VOTAZIONE
 Oggetto: Relazione sulla remunerazione

CONTRARI

Badge	Ragione Sociale	Proprio	Delega	Totale
**D	AQR FUNDS- AQR STYLE PREMIA ALTERNATIVE FUND	141.120	141.120	141.120
**D	MAINSTAY 130/30 INTERNATIONAL FUND	933.830	933.830	933.830
**D	AQR FUNDS - AQR EQUITY MARKET NEUTRAL FUND	254.822	254.822	254.822
**D	AQR FUNDS- AQR STYLE PREMIA ALTERNATIVE LV FUND	19.861	19.861	19.861
**D	AQR FUNDS - AQR LONG SHORT EQUITY FUND	315.448	315.448	315.448
**D	AQR TAX PLUS U.S. RELAXED CONSTRAINT EQUITY FUND	3.185	3.185	3.185
**D	AQR R.C. EQUITY AUSTRALIA FUND	30.502	30.502	30.502
**D	AQR GLOBAL LONG-SHORT QUITTY FUND	116.336	116.336	116.336
**D	MANAGED PENSION FUNDS LIMITED	138.792	138.792	138.792
**D	STICHTING F AND C MULTI MANAGER EUROPEAN EQUITY ACTIVE	17.225	17.225	17.225
**D	NGAM INVESTMENT FUNDS U.K. ICVC - SEEBOND FACT + EU EX UK EQ F	16.604	16.604	16.604
**D	SCOTTISH WIDOWS INV SOL F ICVC- FUNDAMENTAL INDEX GLB EQ F	7.328	7.328	7.328
**D	GUIDESTONE FUNDS INTERNATIONAL EQUITY FUND	83.248	83.248	83.248
**D	AJO INTERNATIONAL SMALL CAP FUND, LTD.	234.791	234.791	234.791
**D	FORTRESS INTERNATIONAL EQUITY PARTNERSHIP A	31.358	31.358	31.358
**D	NATIONAL COUNCIL FOR SOCIAL SECURITY FUND, P.R.C	42.697	42.697	42.697
**D	NEW ZEALAND SUPERANNUATION FUND	30.820	30.820	30.820
**D	FORD MOTOR COMPANY DEFINED BENEFIT MASTER TRUST	3.673	3.673	3.673
**D	NATIONAL RAILROAD RETIREMENT INVESTMENT TRUST	96.981	96.981	96.981
**D	LOS ANGELES CITY EMPLOYEES RETIREMENT SYSTEM	118.571	118.571	118.571
**D	LOCKHEED MARTIN CORPORATION MASTER RETIREMENT TRUST	19.228	19.228	19.228
**D	FORD MOTOR COMPANY OF CANADA, LIMITED PENSION TRUST	2.440	2.440	2.440
**D	GARD COMMON CONTRACTUAL FUND	5.609	5.609	5.609
**D	STICHTING HEINEKEN PENSIOENFONDS	102.871	102.871	102.871
**D	WHEELS COMMON INVESTMENT FUND	11.088	11.088	11.088
**D	STICHTING PENSIOENFONDS APF	4.492	4.492	4.492
**D	THE TRUSTEES OF THE CIVIL AVIATION AUTHORITY PENSION SCHEME	445.914	445.914	445.914
**D	STICHTING PENSIOENFONDS VAN DE METALEKTRO (PME)	101.332	101.332	101.332
**D	THE EUROPEAN INVESTMENT TRUST PLC	2.825.186	2.825.186	2.825.186
**D	EDINBURGH PARTNERS OPPORTUNITIES FUND PLC	2.516.652	2.516.652	2.516.652
**D	LEGAL AND GENERAL AUTHORISED CONTRACTUAL SCHEME	23.779	23.779	23.779
**D	ABU DHABI RETIREMENT PENSIONS AND BENEFITS FUND	39.980	39.980	39.980
**D	UNIVEST	488.279	488.279	488.279
**D	EURLZONCAPITAL SGR S.P.A. - EURLZON AZIONI ITALIA	406.785	406.785	406.785
**D	EURLZONCAPITAL SGR S.P.A. - EURLZON AZIONI PMI EUROPA	150.261	150.261	150.261
**D	CNP ASSUR VALEURS	28.359	28.359	28.359
**D	OPCVM SEEBOND EQUITY FACTOR INVESTING EURO	32.055	32.055	32.055
**D	UNIVERS CNP 1	198.538	198.538	198.538
**D	FCP NATIXIS IONIS	20.982	20.982	20.982
**D	HSBC SPECIAL SITUATIONS EUROPE	146.257	146.257	146.257
**D	ASSURDIX	63.380	63.380	63.380
**D	CPR EURO HIGH DIVIDEND	338.317	338.317	338.317
**D	FCP RSI EURO P	49.397	49.397	49.397

LISTA ESITO DELLE VOTAZIONI

Oggetto: Relazione sulla remunerazione

CONTRARI

Badge	Ragione Sociale	Proprio	Delega	Totale
***D	SLI GLOBAL SICAV GLOBAL FOCUSED STRATEGIES FUND	192.724	192.724	192.724
***D	POWERSHARES GLOBAL FUNDS IRELAND PUBLIC LIMITED COMPANY	1.718	1.718	1.718
***D	POWERSHARES GLOBAL FUNDS IRELAND PLC	1.489	1.489	1.489
***D	SARASIN INVESTMENT MANAGEMENT LTD	117.715	117.715	117.715
***D	PS FTSE RAFI DEVEL.MAR. EXUS. PORT	84.588	84.588	84.588
***D	PRINCIPAL FUNDS INC GLOBAL MULTI STRATEGY FUND	72.172	72.172	72.172
***D	STANLIB FUNDS LIMITED STANDARD BANK HOUSE	12.900	12.900	12.900
***D	ALLIANCE GLOBAL INVESTORS EUROPEGBH	168.010	168.010	168.010
***D	ADVANCED SERIES TRUST AST GOLDMAN SACHS MULTI ASSET PORTFOLIO	38.304	38.304	38.304
***D	VIDENT INTERNATIONAL INDEX FUND	96.072	96.072	96.072
***D	RIVER AND MERCHANTILE WORLD RECOVERY FUND	186.726	186.726	186.726
***D	ADVANCED SERIES TRUST AST QMA EMERGING MARKETS EQUITY PORTFOLIO	434.649	434.649	434.649
***D	DEUTSCHE X-TRACKERS MSCI EAFE SMALL CAP HEDGED EQUITY ETF	729	729	729
***D	ING INVESTMENT MANAGEMENT	515.324	515.324	515.324
***D	DEUTSCHE X-TRACKERS MSCI EMU HEDGED EQUITY ETF	10.145	10.145	10.145
***D	RIVER AND MERCHANTILE DYNAMIC ASSET ALLOCATION FUND	12.189	12.189	12.189
***D	STICHTING DEPOSITARY AFG DEVELOPED MARKETS EQUITY POOL	55.347	55.347	55.347
***D	INVESTIN PRO F.M.B.A., GLOBAL EQUITIES I	20.887	20.887	20.887
***D	EAGLE INTERNATIONAL STOCK FUND	8.590	8.590	8.590
***D	DEAMW INVESTMENT GEMH ON BEHALF OF DEAM-FONDS IFX ALPHA	27.000	27.000	27.000
***D	NATIONAL TREASURY MANAGEMENT AGENCY (AS CONTROLLER AND MANAGER OF THE IRELAND STRATEGIC INVESTM.	29.790	29.790	29.790
***D	CITW FUND, LP	2.151	2.151	2.151
***D	STG PEDS V.D. GRAFISCHE	93.929	93.929	93.929
***D	RETIREMENT BOARD OF ALLEGHENY COUNTY	23.801	23.801	23.801
***D	ALASKA PERMANENT FUND CORPORATION	70.082	70.082	70.082
***D	THE STATE OF CONNECTICUT ACTING THROUGH ITS TREASURER	31.239	31.239	31.239
***D	ONTARIO POWER GENERATION INC	18.730	18.730	18.730
***D	BNY MELLON EMPLOYEE BENEFIT COLLECTIVE INVESTMENT FUND PLAN	15.814	15.814	15.814
***D	CAIS GLOBAL FUNDS PLC	150.000	150.000	150.000
***D	FLORIDA RETIREMENT SYSTEM	679.718	679.718	679.718
***D	EMPLOYEES RETIREMENT PLAN OF BANK OF MONTREAL/HAR	178.747	178.747	178.747
***D	NATIONAL ELEVATOR INDUSTRY PENSION PLAN	196.000	196.000	196.000
***D	PENSION RESERVES INVESTMENT TRUST FUND	174.751	174.751	174.751
***D	VIRGINIA RETIREMENT SYSTEM	410.109	410.109	410.109
***D	BMO PRIVATE INTERNATIONAL EQUITY PORTFOLIO	511.884	511.884	511.884
***D	CF DV ACWI EX-D.S. INTI FUND	4.493	4.493	4.493
***D	SAINT LOUIS UNIVERSITY	57.745	57.745	57.745
***D	FIRE AND POLICE PENSION ASSOCIATION OF COLOR	3.951	3.951	3.951
***D	THE ANADARKO PETROLEUM CORPORATION MASTER TRUST	76.628	76.628	76.628
***D	INVESTMENT SOLUTIONS BY EPSILON	386.374	386.374	386.374
***D	EURIZON EASY FUND EQUITY SMALL CAP EUROPE	84.834	84.834	84.834
***D	EURIZON EASY FUND EQUITY ITALY	359.356	359.356	359.356
***D	EURIZON EASY FUND EQUITY ITALY LITE	122.237	122.237	122.237

Azionisti:

260

Teste:

3

Azionisti in proprio:

4

257

Pagina

Assemblea Ordinaria del 28 aprile 2016

LISTA ESITO DELLE VOTAZIONE
Oggetto: Relazione sulla remunerazione

Badge	Ragione Sociale	
1436	BORETTINI CLAUDIO	
2145	SINIGAGLIA SANDRO	
2531	CAZZATO GLORIA	
Totale voti	58.053.593	
Percentuale votanti %	12,622669	
Percentuale Capitale %	8,091392	

CONTRARI

Proprio	Delega	Totale
161		161
291		291
140		140



Azionisti: 260
 Azionisti in proprio: 3
 Azionisti in delega: 3

Teste: 4
 257

Pagina

7

Assemblea Ordinaria del 28 aprile 2016

LISTA ESITO DELLE VOTAZIONI

Oggetto: Relazione sulla remunerazione

ASTENUTI

Badge	Ragione Sociale	Proprio	Delega	Totale
1344	PAGA ALESSANDRO		380.000	380.000
**D	ARCA SGR -ARCA AZIONI ITALIA		19.614	19.614
**D	OBILATE INTERNATIONAL PASTORAL INVESTMENT TRUST	420		420
4145	SARPIETRO VINCENZO	21		21
4152	SPINA DEBORAH	10.985		10.985
4246	BARNI MARIO	3.000		3.000
4306	CAMELLINI ROMANS			

Totale voti 414.040
 Percentuale votanti % 0,090025
 Percentuale Capitale % 0,057708

LISTA ESITO DELLE VOTAZIONE
Oggetto: Relazione sulla remunerazione

NON VOTANTI

Badge	Ragione Sociale	Proprio	Delega	Totale
1344	PAGA ALESSANDRO			
**D	CHALLENGE FUNDS CHALLENGE ITALIAN EQUITY		600.000	600.000
**D	FIDEURAM ASSET MANAGEMENT (IRELAND) FONDITALIA EQUITY ITALY		897.785	897.785
**D	FIDEURAM ASSET MANAGEMENT (IRELAND) FIDEURAM FUND EQUITY ITALY		63.700	63.700
**D	INTERFUND SICAV INTERFUND EQUITY ITALY		460.200	460.200
**D	MEDIOLANUM GESTIONE FONDI SGR S.P.A. - FLESSIBILE ITALIA		900.000	900.000
**D	FIDEURAM INVESTIMENTI SGR S.P.A. - FIDEURAM ITALIA		29.900	29.900

Totale voti 2.951.585

Percentuale votanti % 0,641767

Percentuale Capitale % 0,411386

LISTA ESITO DELLE VOTAZIONI
 Oggetto: Relazione sulla remunerazione

FAVOREVOLI

	Ragione Sociale	Proprio	Delega	Totale
**D	1116 Badge			
**D	1116 DALLE RIVE ERNESTO	29.183.410		29.183.410
**D	RL* NOVA COOP SOCIETA' COOPERATIVA	205		205
**D	1241 GOVONI COSTANTE			
**D	1344 PAGA ALESSANDRO			
**D	**D CLASSIC GLOBAL EQUITY FUND	7.618.655		7.618.655
**D	**D CLASSIC VALUE EQUITY FUND	1.505.000		1.505.000
**D	**D CLASSIC LEVERAGED EQUITY FUND	980.000		980.000
**D	**D SCHWAB FUNDAM INTER SMALL-COMP INDEX FD	49.707		49.707
**D	**D NEUBERGER BERMAN INVESTM FUNDS PLC	2.897		2.897
**D	**D GLOBAL X SCIENTIFIC BETA EUROPE ETF	1.781		1.781
**D	**D NFS LIMITED	345.006		345.006
**D	**D SAS TRUSTEE CORPORATION	119.760		119.760
**D	**D RETIREMENT INCOME PLAN OF SAUDI ARABIAN OIL COMPANY	28.200		28.200
**D	**D FLEXSHARES MORNINGSTAR DEVELOPED MARKETS EX-US FACTOR TILT INDEX FUND	21.702		21.702
**D	**D PUBLIC EMPLOYEES RETIREMENT SYSTEM OF OH	103.578		103.578
**D	**D PICTON MAHONEY FORTIFIED EQUITY FUND	109		109
**D	**D CI CORPORATE CLASS LTD	1.279		1.279
**D	**D MERRILL LYNCH INT GEF NON COLLATERAL CLIENT GENERAL	729.900		729.900
**D	**D DEEROLF EQUITIES EUR.BEH.VAL	8.403		8.403
**D	**D VANGUARD EUROPEAN STOCK INDEX FUND	500.000		500.000
**D	**D VANGUARD DEVELOPED MARKETS INDEX FUND	1.042.777		1.042.777
**D	**D VANGUARD TOTAL WORLD STOCK INDEX FUND	1.176.196		1.176.196
**D	**D VANGUARD FTSE ALL WORLD SMALL CAP IND FUND	76.871		76.871
**D	**D VANGUARD INVESTMENT SERIES PLC	755.427		755.427
**D	**D ONEPATH GLOBAL SHARES - SMALL CAP INDEX	59.824		59.824
**D	**D VANGUARD INTERNATIONAL SMALL COMPANIES I	17.597		17.597
**D	**D VANGUARD TOTAL INTERNATIONAL STOCK INDEX	26.068		26.068
**D	**D BLACKROCK INDEXED ALL-COUNTRY EQUITY FUND	5.142.368		5.142.368
**D	**D NEW MEXICO STATE INVESTMENT COUNCIL	2.709		2.709
**D	**D BUREAU OF LABOR FUNDS-LABOR INSURANCE FUND	24.013		24.013
**D	**D BUREAU OF LABOR FUNDS-LABOR PENSION FUND	12.027		12.027
**D	**D FONDO GESTITILE OBIETTIVO ITALIA DI ALETTI GESTITILE S.G.R.	29.467		29.467
**D	**D GESTITILE CEDOLA ITALY OPPORTUNITY DI ALETTI GESTITILE SGR	400.000		400.000
**D	**D FONDO GESTITILE ASSOLUTE RETURN DI ALETTI GESTITILE S.G.R. S	100.000		100.000
**D	**D FONDO VOLTERRA ASSOLUTE RETURN DI ALETTI GESTITILE S.G.R. S.	89.000		89.000
**D	**D MIF WORLD EQUITY	2.000		2.000
**D	**D IANSDOWNE DEVELOPED MARKETS MASTER FUND LIMITED	29.061		29.061
**D	**D COLONIAL FIRST STATE INVESTMENTS LIMITED.	201.443		201.443
**D	**D COLONIAL FIRST STATE INVESTMENTS LTD	202.857		202.857
**D	**D CESTIL RE COLONIAL FIRST STATE INVESTMENT FUND 10	10.954		10.954
**D	**D IANSDOWNE EUROPEAN EQUITY MASTER FUND LIMITED	15.205		15.205
**D	**D GOVERNMENT OF NORWAY	6.553.978		6.553.978
**D	**D	14.053.148		14.053.148

Azionisti:
 Azionisti in proprio:

147 Teste:
 12 Azionisti in delega:

14
 135

Pagina 10

LISTA ESITO DELLE VOTAZIONI

Oggetto: Relazione sulla remunerazione

FAVOREVOLI

Badge	Ragione Sociale	Proprio	Delega	Totale
**D	SCHWAB INTERNATIONAL SMALL-CAP EQUITY ETF	205.110		205.110
**D	SCHWAB FUNDAMENTAL INTERNATIONAL SMALL COMPANY ETF	64.261		64.261
**D	OREGON PUBLIC EMPLOYEES RETIREMENT SYSTEM	92.776		92.776
**D	INTERNATIONAL MONETARY FUND	6.362		6.362
**D	NEUBERGER BERMAN ALTERNATIVE FUNDS NB MULTI-ASSET INCOME FUND	642		642
**D	FIDELITY INVESTMENTS MONEY MANAGEMENT, INC.	7.716		7.716
**D	PARAMETRIC INTERNATIONAL EQUITY FUND	8.650		8.650
**D	PARAMETRIC GLOBAL SMALL-CAP FUND	940		940
**D	MDPIM INTERNATIONAL EQUITY POOL	240.590		240.590
**D	MD INTERNATIONAL VALDE FUND	27.400		27.400
**D	MERCER INTERNATIONAL EQUITY FUND	57.900		57.900
**D	RUSSELL INVESTMENT COMPANY PLC	41.562		41.562
**D	INTEL CORP RETIREMENT PLANS MASTER FUND	165.400		165.400
**D	PIMCO RAE FUNDAMENTAL INTERNATIONAL FUND LLC	58.955		58.955
**D	PIMCO EQUITY SERIES: PIMCO RAE FUNDAMENTAL INTERNATIONAL FUND	14.351		14.351
**D	PEOPLE'S BANK OF CHINA	10.466		10.466
**D	CALIFORNIA PUBLIC EMPLOYEES RETIREMENT SYSTEM	1.348.097		1.348.097
**D	CALIFORNIA STATE TEACHERS RETIREMENT SYSTEM	256.335		256.335
**D	VANGUARD FTSE DEVELOPED EUROPE ALL CAP INDEX ETF	6.085		6.085
**D	VANGUARD FTSE DEVELOPED ALL CAP EX NORTH AMERICA INDEX ETF	1.727		1.727
**D	VANGUARD DEVEL ALL-CAP EX NORTH AMERICA EQF IND POOLED FUND	857		857
**D	PRUDENTIAL RETIREMENT INSURANCE & ANNUITY COMPANY	4.677		4.677
**D	ISHARES MSCI EAFE SMALL CAP ETF	1.220.584		1.220.584
**D	ISHARES MSCI EUROPE SMALL-CAP ETF	24.610		24.610
**D	BLACKROCK INST TRUST CO NA INV FUNDSFOR EMPLOYEE BENEFIT TR	1.981.556		1.981.556
**D	ISHARES CORE MSCI EAFE ETF	353.271		353.271
**D	ISHARES CORE MSCI TOTAL INTERNATIONAL STOCK ETF	50.338		50.338
**D	ISHARES CORE MSCI EAFE IMI INDEX ETF	13.441		13.441
**D	ISHARES MSCI EUROPE IMI INDEX ETF	8.640		8.640
**D	ISHARES CORE MSCI EUROPE ETF	50.859		50.859
**D	ISHARES INTERNATIONAL FUNDAMENTAL INDEX ETF	21.196		21.196
**D	CONNECTICUT GENERAL LIFE INSURANCE COMPANY	1.689		1.689
**D	RUSSELL DEVELOPED EX-U.S. LARGE CAP INDEX FUND B	3.751		3.751
**D	EURO EX-UK ALPHA TITLS FUND B	54.217		54.217
**D	WORLD ALPHA TITLS NON-LENDABLE FUND B	693		693
**D	BGI MSCI EAFE SMALL CAP EQUITY INDEX FUND B	163.155		163.155
**D	BGI MSCI EMU IMI INDEX FUND B	373		373
**D	BLACKROCK MSCI WORLD SMALL CAP EQ ESG SCREENED INDEX FUND B	9.795		9.795
**D	RUSSELL TRUST CO COMMINGLED EMPLOYEE BENEFIT FUNDS TRUST	210.987		210.987
**D	COLLEGE RETIREMENT EQUITIES FUND	1.687.111		1.687.111
**D	MERCER NON-US CORE EQUITY FUND	415.739		415.739
**D	ILLINOIS STATE BOARD OF INVESTMENT	476.750		476.750
**D	ONTARIO TEACHERS PENSION PLAN BOARD	209.160		209.160

LISTA ESITO DELLE VOTAZIONI

Oggetto: Relazione sulla remunerazione

FAVOREVOLI

Badge	Ragione Sociale	Proprio	Delega	Totale
**D	ISHARES PUBLIC LIMITED COMPANY	101.350	101.350	101.350
**D	ISHARES IT PUBLIC LIMITED COMPANY	115.488	115.488	115.488
**D	ISHARES VII PLC	979.097	979.097	979.097
**D	BLACKROCK AM DE FOR ISHARES EURO STOXX UCITS ETF (DE)	149.537	149.537	149.537
**D	BLACKROCK AM DE FOR ISHS STOXX EUROPE SMALL 200 UCITS ETF (DE)	274.020	274.020	274.020
**D	ISHARES I INV MIT TGV F ISHS ST EUR 600 INSURANCE UCITS ETF DE	69.817	69.817	69.817
**D	BLACKROCK AM DE FOR ISHARES STOXX EUROPE 600 UCITS ETF (DE)	321.492	321.492	321.492
**D	BLACKROCK AM SCH AG OBO BIFS WORLD EX SW SMALL CAP EQ INDEX F	47.646	47.646	47.646
**D	STICHTING PHILIPS PENSIOENFONDS	74.112	74.112	74.112
**D	RUSSELL INVESTMENT COMPANY RUSSELL MULTI-STRATEGY ALTERNATIVE FUND	24.716	24.716	24.716
**D	NEUBERGER BERMAN GLOBAL EQUITY INCOME FUND	45.005	45.005	45.005
**D	SUNSTERR SUPERANNUATION FUND	994	994	994
**D	MTGI-OM COMMON DAILY ALL COUNWD EX-US INV MKT INDEX F NONLEND	13.657	13.657	13.657
**D	CITY OF LOS ANGELES FIRE AND POLICE PENSION PLAN	72.875	72.875	72.875
**D	THE RETIREMENT BENEFIT TRUST OF THE R.R. DONNELLEY & SONS CO.	122.600	122.600	122.600
**D	THE NORTHERN TRUST COMPANY SUB-ADVISED COLLECTIVE FUNDS TRUST	808.000	808.000	808.000
**D	WYOMING RETIREMENT SYSTEM	758	758	758
**D	DEI LP EQUITY (PASSIVE)	3.383	3.383	3.383
**D	82A HOLDINGS, LLC	32.302	32.302	32.302
**D	SENTINEL INTERNATIONAL FUND	2.855	2.855	2.855
**D	SENTINEL INTERNATIONAL TRUST	7.930	7.930	7.930
**D	BLUE SKY GROVE	170.700	170.700	170.700
**D	FORD MOTOR COMPANY DEFINED BENEFIT MASTER TRUST	5.053	5.053	5.053
**D	NORTHERN TRUST GLOBAL INVESTMENTS COLLECTIVE FUNDS TRUST	373.180	373.180	373.180
**D	FRESNO COUNTY EMPLOYEES RETIREMENT ASSOCIATION	6.148	6.148	6.148
**D	GENERAL PENSION AND SOCIAL SECURITY AUTHORITY	109.500	109.500	109.500
**D	UTAH STATE RETIREMENT SYSTEMS	126.358	126.358	126.358
**D	WHEELS COMMON INVESTMENT FUND	5.628	5.628	5.628
**D	THE TRUSTEES OF MICHELIN PENSION & LIFE ASSURANCE PLAN	43.652	43.652	43.652
**D	NORTHERN TRUST DEITS COMMON CONTRACTUAL FUND	78.833	78.833	78.833
**D	PUBLIC EMPLOYEES RETIREMENT ASSOCIATION OF COLORADO	57.800	57.800	57.800
**D	MUNICIPAL EMPLOYEES ANNUITY AND BENEFIT FUND OF CHICAGO	43.833	43.833	43.833
**D	STICHTING BERLJUSE VOOR HET BEROEPSVERVOER OVER DE WEG	37.966	37.966	37.966
**D	OPI SMART ISR	47.265	47.265	47.265
**D	STICHTING PENSIOENFONDS HORECA & CATERING	30.803	30.803	30.803
**D	BNY MELLON TRUST AND DEPOSITARY (UK) LTD AS TRUSTEE OF BLACKROCKSYSTEMATIC CONTINENTAL EUROPEAN	8.567	8.567	8.567
**D	BLACKROCK LIFE LIMITED	193.876	193.876	193.876
**D	ALASKA PERMANENT FUND CORPORATION	373.580	373.580	373.580
**D	MACKENZIE CUNDELL RECOVERY FUND	1.850.000	1.850.000	1.850.000
**D	EATON VANCE CORP	1.200	1.200	1.200
**D	LAWRENCE LIVERMORE NATIONAL SECURITY, LLC AND LOS ALAMOS NATIONAL SECURITY, LLC DEFINED BENE	11.444	11.444	11.444
**D	EMPLOYEE RETIREMENT INCOME PLANTRUST OF 3M COM	9.516	9.516	9.516
**D	METROPOLITAN WATER RECLAMATION DISTRICT RETIREMENT FUND	97.200	97.200	97.200

Azionisti:
Azionisti in proprio:147 Teste:
12 Azionisti in delega:14
135

Pagina 12

LISTA ESITO DELLE VOTAZIONE
Oggetto: Relazione sulla remunerazione

FAVOREVOLI

Badge	Ragione Sociale	Proprio	Delega	Totale
**D	INDIANA PUBLIC EMPLOYEES RETIREMENT FUND		25.769	25.769
**D	AON HEWITT COLLECTIVE INVESTMENT TRUST		64.564	64.564
**D	RUSSELL INSTITUTIONAL FUNDS LLC RUSSELL GLBL EQTY PLUS FND		6.266	6.266
**D	AON HEWITT GROUP TRUST		186.425	186.425
**D	TEXTRON INC. MASTER TRUST		238.900	238.900
**D	UPS GROUP TRUST		113.663	113.663
**D	UMC BENEFIT BOARD, INC		6.621	6.621
1767	PACCHIONI MILO			
RL*	FINPRO SOC. COOP.	81.039		81.039
RL*	UNIBON SPA	5.128.205		5.128.205
1970	BULGARELLI MARCO	43.000		43.000
2090	PESARESI GIORGIO	163.149		163.149
2099	ZANZANI ROMEO	132.489		132.489
2612	BERARDINI FRANCESCO			
RL*	COOP LIGURIA SOCIETA' COOPERATIVA DI CONSUMO	10.256.410		10.256.410
2742	DOMENICI GINO	3.213		3.213
DE*	DOLCETTI ORIETTA		2.142	2.142
3180	RAVAIOLI GERMANA			
DE*	COOP ALLEANZA 3.0 SOC. COOP.		68.975.608	68.975.608
4184	MASSA LORENZO			
DE*	FINSOE FINANZIARIA DELL'ECONOMIA SOCIALE S.P.A.		225.316.008	225.316.008
652	FRANCHINI FRANCO	220		220
709	TEI FABRIZIO	1.302		1.302
783	VASSURA ELENA	63		63
Totale voti				
Percentuale votanti %	398.496.148			
Percentuale Capitale %	86,645539			
	55,541584			

Assemblea Ordinaria del 28 aprile 2016ESITO VOTAZIONEOggetto : **Approvazione piano di compensi****Hanno partecipato alla votazione:**

N° 419 legittimati al voto ai sensi di legge, titolari di:

n. 459.915.366 azioni ordinarie

complessivamente pari al 64,102069 % delle azioni ordinarie emesse.

Hanno votato:

		% Azioni Ordinarie Rappresentate (Quorum deliberativo)	% Azioni Ammesse al voto	%Cap. Soc.
Favorevoli	391.949.569	85,222108	85,222108	54,629135
Contrari	64.447.738	14,012956	14,012956	8,982595
Sub Totale	456.397.307	99,235064	99,235064	63,611729
Astenuti	566.474	0,123169	0,123169	0,078954
Non Votanti	2.951.585	0,641767	0,641767	0,411386
Sub totale	3.518.059	0,764936	0,764936	0,490340
Totale	459.915.366	100,000000	100,000000	64,102069

LISTA ESITO DELLE VOTAZIONE
 Oggetto: Approvazione piano di compensi

CONTRARI

Badge	Ragione Sociale	Proprio	Delega	Totale
1344	PAGA ALESSANDRO			
**D	MIPRO SEG FOR EXCESSIVE BENEF OF CUST	738.692	738.692	738.692
**D	GMO TAX-MANAGED INTERNATIONAL EQUITIES F	75.373	75.373	75.373
**D	GMO INTERNATIONAL SMALL COMPANIES FUND	186.786	186.786	186.786
**D	THE ADVISORS` INNER CIRCLE FUND CORNER	98.810	98.810	98.810
**D	FCP BNP PARIBAS ACTIONS EUROLAND	54.734	54.734	54.734
**D	ALLIANZ GI FONDS D300	12.324	12.324	12.324
**D	ALLIANZ GI FONDS AKTIEN GLOBAL	166.205	166.205	166.205
**D	DEKA-RAB	50.763	50.763	50.763
**D	ALLIANZGI FONDS VSP	7.846	7.846	7.846
**D	ALLIANZGI FONDS AVP	2.180	2.180	2.180
**D	ALLIANZGI FONDS BSP	22.957	22.957	22.957
**D	ALLIANZGI FONDS CCS	62.923	62.923	62.923
**D	ALLIANZ GLOBAL INVESTORS EUROPE	47.098	47.098	47.098
**D	ALLIANZGI FONDS CANO 2	7.644	7.644	7.644
**D	ALLIANZGI FONDS OIJ	8.686	8.686	8.686
**D	ALLIANZGI FONDS PFD	10.275	10.275	10.275
**D	ALLIANZGI FONDS VEMK	12.709	12.709	12.709
**D	ALLIANZGI FONDS VSBW	11.749	11.749	11.749
**D	ALLIANZGI FONDS PFI	91.833	91.833	91.833
**D	ALLIANZ STRATEGIEFONDS BALANCE	486.157	486.157	486.157
**D	ALLIANZ STRATEGIEFONDS STABILITAT	95.197	95.197	95.197
**D	ALLIANZ STRATEGIEFONDS WACHSTUM	12.241	12.241	12.241
**D	ALLIANZ STRATEGIEFONDS WACHSTUM PLUS	125.440	125.440	125.440
**D	ALLIANZGI FONDS TOSCA	280.090	280.090	280.090
**D	ALLIANZGI FONDS AEVN	62.677	62.677	62.677
**D	ALLIANZGI FONDS AFE	74.977	74.977	74.977
**D	ALLIANZGI FONDS NASPA PENSIONS FONDS	566	566	566
**D	BNP PARIBAS I1	26.773	26.773	26.773
**D	WHOLESALE GLOBAL EQUITY VALUE FUND	319.445	319.445	319.445
**D	GIVI GLOBAL EQUITY FUND CLF AC	123.480	123.480	123.480
**D	USS INVESTMENTFONDS	16.989	16.989	16.989
**D	THE BOEING COMPANY EMPLOYEE RETIREMENT P	572.778	572.778	572.778
**D	STICHTING PENSIOENFONDS VOOR HUISARTSEN	39.930	39.930	39.930
**D	STICHTING PENSIOENFONDS MEDISCH SPECIALI	20.768	20.768	20.768
**D	MI-FONDS 391	459.940	459.940	459.940
**D	MI-FONDS 392	78.358	78.358	78.358
**D	ALLIANZ GI FONDS DSPPT	180.024	180.024	180.024
**D	KAPITALFORENTINGEN ISTITUIONEEL INVESTOR	128.535	128.535	128.535
**D	ALLIANZ BEST STYLES GLOBAL AC EQUITY FUN	899.907	899.907	899.907
**D	TRUST AND CUSTODY SERVICED BANK LIMITED	7.402	7.402	7.402
**D	D.E SHAW COUNTRY GLOBAL ALPHA EXTENSION	11.385	11.385	11.385
**D	PORTFOLIOS LLC	6.579	6.579	6.579

Azionisti:
 Azionisti in proprio:

296 Teste:
 3 Azionisti in delega:

4
 293

Pagina

Assemblea Ordinaria del 28 aprile 2016

LISTA ESITO DELLE VOTAZIONE

Oggetto: Approvazione piano di compensi

CONTRARI

Badge	Ragione Sociale	Proprio	Delega	Totale
**D	DE SHAW VALUE ALL COUNTRY ALPHA EXTENSION FUND		2.495	2.495
**D	ING DIRECT		36.586	36.586
**D	JPMORGAN EUROPE STRATEGIC DIVIDEND FUND		4.439	4.439
**D	NADAUD		26.708	26.708
**D	FCP AXIVA ACTION 1		22.680	22.680
**D	FCP AIR FRANCE IFC		25.240	25.240
**D	FCP SAKKARAH 7		12.200	12.200
**D	FONDS RESERVE RETRAITES		213.591	213.591
**D	FCP ERAFP ACT IND11		90.149	90.149
**D	ANIMA SGR SPA - ANIMA GEO ITALIA		260.883	260.883
**D	ANIMA SGR SPA - ANIMA ITALIA		179.706	179.706
**D	JPMORGAN FUNDS EUROPEAN BANK AND BC		720.731	720.731
**D	JP MORGAN INVESTMENT FUNDS		2.150.684	2.150.684
**D	SHELL TRUST (BERMUDA) LIMITED AS TRUSTEE		32.197	32.197
**D	SHELL TRUST (BERMUDA) LTD AS TRUSTEE OF THE SHELL OVERSEAS C.P. FUND		84.161	84.161
**D	BT WHOLESALE MULTI MANAG INTL SHARE FUND		291.450	291.450
**D	UBS (US) GROUP TRUST		14.670	14.670
**D	UBS GLOBAL ASSET MANAGEMENT LIFE LTD		22.925	22.925
**D	STICHTING SHELL PENSIOENFONDS		498.983	498.983
**D	SHELL PENSIONS TRUST LIMITED AS TRUSTEE OF SHELL CONTRIBUTORY PENSION FUND		189.158	189.158
**D	JPMORGAN EUROPEAN INVESTMENT TRUST PLC		183.178	183.178
**D	BUREAU OF LABOR FUNDS-LABOR INSURANCE FUND		48.360	48.360
**D	BUREAU OF LABOR FUNDS- LABOR PENSION FUND		28.565	28.565
**D	UBS FTSE RAFI DEVELOPED 1000 INDEX FUND		14.191	14.191
**D	LYNX MULTI-STRATEGY FUND LTD.-EUROPE MN		4.101	4.101
**D	WINDWISE GLOBAL EQUITY EUROPE MARKET NEUTRAL FUND		16.962	16.962
**D	DEAM FONDS ATZM		52.000	52.000
**D	DEAM FONDS ROCK		277.000	277.000
**D	DEAM FONDS EDV 1		26.013	26.013
**D	DEUTSCHE ASSET AND WEALTH MANAGEMENT INVESTMENT		250.000	250.000
**D	BLACKROCK INDEXED ALL-COUNTRY EQUITY FUN		2.709	2.709
**D	NEW MEXICO STATE INVESTMENT COUNCIL		24.013	24.013
**D	BUREAU OF LABOR FUNDS-LABOR INSURANCE FUND		12.027	12.027
**D	BUREAU OF LABOR FUNDS- LABOR PENSION FUND		29.467	29.467
**D	JAPAN TRUSTEE SERVICES BANK LTD AS TRUST		5.400	5.400
**D	CAMBRIA GLOBAL VALUE ETF		124.632	124.632
**D	NATIXIS AS		231.136	231.136
**D	LEGAL AND GENERAL ASSURANCE PENSIONS MANAGEMENT LIMITED		546.761	546.761
**D	OLD WESTBURY SMALL AND MID CAP FUND.		84.840	84.840
**D	LEGAL AND GENERAL COLLECTIVE INVESTMENT TRUST		8.994	8.994
**D	AHL GENESIS LIMITED		8.677	8.677
**D	UBS FUND MGT (CH) AG CH0516/UBSCHIF2-EGSCPII		59.321	59.321
**D	CH0526 - UBS (CH) INSTITUTIONAL FUND - EQUITIES GLOBAL SMALL-CAP PASSIVE II		10.622	10.622

LISTA ESITO DELLE VOTAZIONE
 Oggetto: Approvazione piano di compensi

CONTRARI

Badge	Ragione Sociale	Proprio	Delega	Totale
***D	DUPONT PENSION TRUST	156.082	156.082	156.082
***D	BMO DISCIPLINED INTERNATIONAL EQUITY FUND	100.073	100.073	100.073
***D	INTERNATIONAL MONETARY FUND	6.674	6.674	6.674
***D	INTERNATIONAL MONETARY FUND	6.362	6.362	6.362
***D	USA INTERNATIONAL FUND	112.292	112.292	112.292
***D	ARIZONA STATE RETIREMENT SYSTEM	20.456	20.456	20.456
***D	PENSION FUND OF SUMITOMO MITSUI BANKING CORPORATION	10.515	10.515	10.515
***D	THE WALT DISNEY COMPANY RETIREMENT PLAN MASTER TRUST	140.528	140.528	140.528
***D	ALLIANZGI BEST STYLES GLOBAL EQUITY FUND	92.300	92.300	92.300
***D	UAW RETIREE MEDICAL BENEFITS TRUST	164.364	164.364	164.364
***D	GMO TAX-MANAGED GLOBAL BALANCED PORTFOLIO	13.222	13.222	13.222
***D	MARYLAND STATE RETIREMENT & PENSION SYSTEM	77.057	77.057	77.057
***D	MERCER QIF CCF	4.609.253	4.609.253	4.609.253
***D	CITY OF NEW YORK GROUP TRUST	118.789	118.789	118.789
***D	DEUT ASS & WEALTH MNGM INV GMBH FOR STIFTUNGSFONDS DPWS	25.000	25.000	25.000
***D	DEUT ASS & WEALTH MNGM INV GMBH FOR DEAM-FONDS WOP 4	35.550	35.550	35.550
***D	DEUT ASS & WEALTH MNGM INV GMBH FOR DEAM-FONDS AKS	11.000	11.000	11.000
***D	DEUT ASS & WEALTH MNGM INV GMBH FOR DEAM-FONDS BG 2	12.500	12.500	12.500
***D	DEUT ASS & WEALTH MNGM INV GMBH FOR DEAM-FONDS MPI 1	50.000	50.000	50.000
***D	DEUT ASS & WEALTH MNGM INV GMBH FOR DEAM-FONDS WOP 1	92.142	92.142	92.142
***D	DEUT ASS & WEALTH MNGM INV GMBH FOR DEAM-FONDS WOP 2	79.442	79.442	79.442
***D	DEUT ASS & WEALTH MNGM INV GMBH FOR DEAM-FONDS DKS 1	67.000	67.000	67.000
***D	DEUT ASS & WEALTH MNGM INV GMBH FOR DEAM-FONDS DPK	4.367	4.367	4.367
***D	DEUT ASS & WEALTH MNGM INV GMBH FOR DEAM-FONDS DVERG	18.000	18.000	18.000
***D	DEUT ASS & WEALTH MNGM INV GMBH FOR DEAM-FONDS KDF 1	71.564	71.564	71.564
***D	DEUT ASS & WEALTH MNGM INV GMBH FOR DEAM-FONDS PFM	51.000	51.000	51.000
***D	DEUT ASS & WEALTH MNGM INV GMBH FOR DEAM-FONDS GDP 1	180.000	180.000	180.000
***D	DEUT ASS & WEALTH MNGM INV GMBH FOR DEAM-FONDS NSW	10.964	10.964	10.964
***D	DEUT ASS & WEALTH MNGM INV GMBH FOR DEAM-FONDS RHK	56.000	56.000	56.000
***D	DEUT ASS & WEALTH MNGM INV GMBH FOR DEAM-FONDS RHEIN	440.000	440.000	440.000
***D	DEUT ASS & WEALTH MNGM INV GMBH FOR DEAM-FONDS KLILLI	13.500	13.500	13.500
***D	DEUT ASS & WEALTH MNGM INV GMBH FOR DEAM-FONDS SEBWL	250.000	250.000	250.000
***D	DEUT ASS & WEALTH MNGM INV GMBH FOR DEAM-FONDS LHG 1	55.866	55.866	55.866
***D	DEUT ASS & WEALTH MNGM INV GMBH FOR DEAM-FONDS PPF 1	170.000	170.000	170.000
***D	DEUT ASS & WEALTH MNGM INV GMBH FOR DEAM-FONDS PPF 1	70.000	70.000	70.000
***D	DEUT ASS & WEALTH MNGM INV GMBH FOR DEAM-FONDS OKA	43.000	43.000	43.000
***D	DEUT ASS & WEALTH MNGM INV GMBH FOR DEAM-FONDS RTU 1	10.000	10.000	10.000
***D	DEUT ASS & WEALTH MNGM INV GMBH FOR DEAM-FONDS PSE 1	16.992	16.992	16.992
***D	DEUT ASS & WEALTH MNGM INV GMBH FOR DEAM-FONDS SCGM	10.423	10.423	10.423
***D	DEUT ASS & WEALTH MNGM INV GMBH FOR DEAM-FONDS STR	26.013	26.013	26.013
***D	DEUT ASS & WEALTH MNGM INV GMBH FOR DEAM-FONDS SYSW	17.000	17.000	17.000
***D	DEUT ASS & WEALTH MNGM INV GMBH FOR DEAM-FONDS UZS 1	40.000	40.000	40.000

Azionisti:
 Azionisti in proprio:

296
 3

Teste:
 Azionisti in delega:

4
 293

Pagina

Assemblea Ordinaria del 28 aprile 2016

LISTA ESITO DELLE VOTAZIONI

Oggetto: Approvazione piano di compensi

CONTRARI

Badge	Ragione Sociale	Proprio	Delega	Totale
**D	DEUT ASS & WEALTH MNGM INV GMBH FOR STIFTUNGSFONDS SV 1		200.000	200.000
**D	DEUT ASS & WEALTH MNGM INV GMBH FOR STIFTUNGSFONDS SV 2		40.000	40.000
**D	DEUT ASS & WEALTH MNGM INV GMBH FOR STIFTUNGSFONDS SVA		8.000	8.000
**D	DEUT ASS & WEALTH MNGM INV GMBH FOR DEAM-FONDS SVI		12.000	12.000
**D	DEUT ASS & WEALTH MNGM INV GMBH FOR DEAM-FONDS ZDB		150.000	150.000
**D	DEUT ASS & WEALTH MNGM INV GMBH FOR DEAM-FONDS PVZ 1		12.000	12.000
**D	PEOPLE'S BANK OF CHINA		10.466	10.466
**D	SSGA SPDR ETF'S EUROPE II PUBLIC LIMITED COMPANY		62.504	62.504
**D	DEUT ASS & WEALTH MNGM INV GMBH FOR DEAM-FONDS MIR 1		30.000	30.000
**D	DEUT ASS & WEALTH MNGM INV GMBH FOR DEAM-FONDS MASP		130.000	130.000
**D	DEUT ASS & WEALTH MNGM INV GMBH FOR DEAM-FONDS BFT		60.000	60.000
**D	ALLIANZ GLOBAL INVESTORS GMBH FOR ALLIANZGI-FONDS HPT		386.236	386.236
**D	WELLS FARGO BK DECL OF TR EST INV FUNDS FOR EMPLOYEE BEN TR		10.124	10.124
**D	WELLS FARGO MASTER TRUST DIVERSIFIED STOCK PORTFOLIO		73.717	73.717
**D	WISDOMTREE ISSUER PUBLIC LIMITED COMPANY		3.033	3.033
**D	WASHINGTON STATE INVESTMENT BOARD		54.261	54.261
**D	WISDOMTREE DYNAMIC CURRENCY HEDGED EUROPE EQUITY FUND		562	562
**D	WISDOMTREE DYNAMIC CURRENCY HEDGED INTRNL SMALLCAP		1.361	1.361
**D	WISDOMTREE DEFA EQUITY INCOME FUND		20.533	20.533
**D	WISDOMTREE INTERNATIONAL SMALLCAP DIVIDEND FUND		542.900	542.900
**D	WISDOMTREE EUROPE HEDGED SMALLCAP EQUITY FUND		337.733	337.733
**D	SPDR EURO-STOXX SMALL CAP ETF		53.431	53.431
**D	ACTIVE INTERNATIONAL SMALL CAP LENDING COMMON TRUST FUND		104.616	104.616
**D	SSGA INTERNATIONAL ALPHA NON-LENDING OF COMMON TRUST FUND		15.551	15.551
**D	SSGA FTSE RAFI DEVELOPED 1000 INDEX NON-LENDING COMMON TR F		2.909	2.909
**D	SSGA RUSSELL FD GL EX-US INDEX NONLENDING OP COMMON TRUST FUND		25.797	25.797
**D	SS BK AND TRUST COMPANY INV FUNDS FOR TAXEXEMPT RETIREMENT PL		1.475.844	1.475.844
**D	GLOBAL ADVANTAGE FUNDS - MAJOR MARKETS TEILFONDS		135.750	135.750
**D	STATE STREET GLOBAL ADVISORS LUXEMBOURG SICAV		265.673	265.673
**D	AXA WORLD FUNDS		4.126.743	4.126.743
**D	ALLIANZ GLOBAL INVESTORS FUND		746.359	746.359
**D	DEUTSCHE INVEST I		517.524	517.524
**D	GOLDMAN SACHS FUNDS		27.958	27.958
**D	UBS ETF		31.727	31.727
**D	DEUTSCHE A AND W MGMT INVEST S.A. FOR MULTI OPPORTUNITIES III		300.000	300.000
**D	DEUT ASS & WEALTH MNGM INV GMBH FOR DWS FINANCIALS TYP O		93.584	93.584
**D	DEUT AST AND WLMGMT INVEST S.A. FOR DWS MULTIOPPORTUNITIES		1.406.011	1.406.011
**D	DEUT ASS & WEALTH MNGM INV GMBH FOR DWS GLOBAL SMALL/MID CAP		100.190	100.190
**D	DEUT ASS & WEALTH MNGM INV GMBH FOR LOWEN-AKTIFONDS		50.000	50.000
**D	DEUT ASS & WEALTH MNGM INV GMBH FOR GOTT DAIMLER AKTIENF DWS		700.000	700.000
**D	DEUT ASS & WEALTH MNGM INV GMBH FOR DWS EUROPEAN OPP		3.807.654	3.807.654
**D	DEUT ASS & WEALTH MNGM INV GMBH FOR BASLER-AKTIFONDS DWS		1.000.000	1.000.000
**D	DEUTSCHE A AND W MANAGEMENT INVESTMENT S.A. FOR DWS ETOILE		310.000	310.000

LISTA ESITO DELLE VOTAZIONE
 Oggetto: Approvazione piano di compensi

CONTRARI

Badge	Ragione Sociale	Proprio	Delega	Totale
**D	ISHARES MSCI EAFE SMALL CAP ETF	1.220.584	1.220.584	1.220.584
**D	ISHARES MSCI EUROPE SMALL-CAP ETF	24.610	24.610	24.610
**D	BLACKROCK INST TRUST CO NA INV FUNDSFOR EMPLOYEE BENEFIT TR	1.981.556	1.981.556	1.981.556
**D	ISHARES CORE MSCI EAFE ETF	353.271	353.271	353.271
**D	ISHARES CORE MSCI TOTAL INTERNATIONAL STOCK ETF	50.338	50.338	50.338
**D	ISHARES CORE MSCI EAFE IMI INDEX ETF	13.441	13.441	13.441
**D	ISHARES CORE EUROPE IMI INDEX ETF	8.640	8.640	8.640
**D	ISHARES MSCI EUROPE ETF	50.859	50.859	50.859
**D	ISHARES INTERNATIONAL FUNDAMENTAL INDEX ETF	21.196	21.196	21.196
**D	CONNECTICUT GENERAL LIFE INSURANCE COMPANY	1.689	1.689	1.689
**D	RUSSELL DEVELOPED EX-U.S. LARGE CAP INDEX FUND B	3.751	3.751	3.751
**D	EURO EX-UK ALPHA TITLS FUND B	54.217	54.217	54.217
**D	WORLD ALPHA TITLS NON-LENDABLE FUND B	693	693	693
**D	BGI MSCI EAFE SMALL CAP EQUITY INDEX FUND B	163.155	163.155	163.155
**D	BLACKROCK MSCI WORLD SMALL CAP EQ ESG SCREENED INDEX FUND B	373	373	373
**D	IBM 401K PLUS PLAN	9.795	9.795	9.795
**D	STATE OF ALASKA RETIREMENT AND BENEFITS PLANS	89.515	89.515	89.515
**D	SPDR S&P WORLD (EX-US) ETF	28.773	28.773	28.773
**D	SPDR S+P INTERNATIONAL MIDCAP ETF	15.022	15.022	15.022
**D	MSCI EAFE SMALL CAP PROV INDEX SEC COMMON TR F	13.794	13.794	13.794
**D	MSCI EAFE SMALL CAP PROV INDEX SEC COMMON TR F	101.006	101.006	101.006
**D	ISHARES PUBLIC LIMITED COMPANY	101.350	101.350	101.350
**D	ISHARES II PUBLIC LIMITED COMPANY	115.488	115.488	115.488
**D	ISHARES VII PLC	979.097	979.097	979.097
**D	ABN AMRO MULTI MANAGER FUNDS	3.856.050	3.856.050	3.856.050
**D	BLACKROCK AM DE FOR ISHARES EURO STOXX UCITS ETF (DE)	149.537	149.537	149.537
**D	BLACKROCK AM DE FOR ISHS STOXX EUROPE SMALL 200 UCITS ETF (DE)	274.020	274.020	274.020
**D	ISHARES I INV MTR TGV F ISHS ST EUR 600 INSURANCE UCITS ETF DE	69.817	69.817	69.817
**D	BLACKROCK AM DE FOR ISHARES STOXX EUROPE 600 UCITS ETF (DE)	321.492	321.492	321.492
**D	BLACKROCK AM SCH AG OBO BIFS WORLD EX SW SMALL CAP EQ INDEX F	47.646	47.646	47.646
**D	BLACKROCK AM SCH AG OBO BIFS WORLD EX SW SMALL CAP EQ INDEX F	141.120	141.120	141.120
**D	AQR FUNDS - AQR STYLE PREMIA ALTERNATIVE FUND	933.830	933.830	933.830
**D	MAINSTAY 130/30 INTERNATIONAL FUND	254.822	254.822	254.822
**D	AQR FUNDS - AQR EQUITY MARKET NEUTRAL FUND	19.861	19.861	19.861
**D	AQR FUNDS - AQR STYLE PREMIA ALTERNATIVE LV FUND	315.448	315.448	315.448
**D	AQR TAX PLUS U.S. RELAXED CONSTRAINT EQUITY FUND	3.185	3.185	3.185
**D	AQR R.C. EQUITY AUSTRALIA FUND	30.502	30.502	30.502
**D	AQR GLOBAL LONG-SHORT QUTTY FUND	116.336	116.336	116.336
**D	MANAGED PENSION FUNDS LIMITED	138.792	138.792	138.792
**D	STICHTING F AND C MULTI MANAGER EUROPEAN EQUITY ACTIVE	17.225	17.225	17.225
**D	STICHTING PHILIPS PENSIOENFONDS	74.112	74.112	74.112
**D	NGAM INVESTMENT FUNDS U.K. ICVC - SEXYOND FACT + EU EX UK EQ F	16.604	16.604	16.604
**D	SCOTTISH WIDOWS INV SOL F ICVC- FUNDAMENTAL INDEX GIB EQ F	7.328	7.328	7.328

Assemblea Ordinaria del 28 aprile 2016

LISTA ESITO DELLE VOTAZIONE

Oggetto: Approvazione piano di compensi

CONTRARI

Badge	Ragione Sociale	Proprio	Delega	Totale
**D	GUIDESTONE FUNDS INTERNATIONAL EQUITY FUND		83.248	83.248
**D	AJO INTERNATIONAL SMALL CAP FUND, LTD.		234.791	234.791
**D	WYOMING RETIREMENT SYSTEM		758	758
**D	FORTRESS INTERNATIONAL EQUITY PARTNERSHIP A		31.358	31.358
**D	NATIONAL COUNCIL FOR SOCIAL SECURITY FUND, P.R.C		42.697	42.697
**D	NEW ZEALAND SUPERANNUATION FUND		30.820	30.820
**D	FORD MOTOR COMPANY DEFINED BENEFIT MASTER TRUST		3.673	3.673
**D	NATIONAL RAILROAD RETIREMENT INVESTMENT TRUST		96.981	96.981
**D	LOS ANGELES CITY EMPLOYEES RETIREMENT SYSTEM		118.571	118.571
**D	LOCKHEED MARTIN CORPORATION MASTER RETIREMENT TRUST		19.228	19.228
**D	FORD MOTOR COMPANY OF CANADA, LIMITED PENSION TRUST		2.440	2.440
**D	GARD COMMON CONTRACTUAL FUND		5.609	5.609
**D	STICHTING HEINEKEN PENSIOENFONDS		102.871	102.871
**D	WHEELS COMMON INVESTMENT FUND		11.088	11.088
**D	STICHTING PENSIOENFONDS APF		4.492	4.492
**D	THE TRUSTEES OF THE CIVIL AVIATION AUTHORITY PENSION SCHEME		445.914	445.914
**D	STICHTING PENSIOENFONDS VAN DE METALEKTRO (PME)		101.332	101.332
**D	THE EUROPEAN INVESTMENT TRUST PLC		2.825.186	2.825.186
**D	EDINBURGH PARTNERS OPPORTUNITIES FUND PLC		2.516.652	2.516.652
**D	LEGAL AND GENERAL AUTHORISED CONTRACTUAL SCHEME		23.779	23.779
**D	ABU DHABI RETIREMENT PENSIONS AND BENEFITS FUND		39.980	39.980
**D	UNIVEST		488.279	488.279
**D	EURIZONCAPITAL SGR S.P.A. - EURIZON AZIONI ITALIA		406.785	406.785
**D	EURIZONCAPITAL SGR S.P.A. - EURIZON AZIONI PMI EUROPA		150.261	150.261
**D	CNP ASSUR VALEURS		28.359	28.359
**D	OPCVM SEYOND EQUITY FACTOR INVESTING EURO		32.055	32.055
**D	UNIVERS CNP 1		198.538	198.538
**D	FCP NATIXIS IONIS		20.982	20.982
**D	ASSURDIX		63.380	63.380
**D	CPR EURO HIGH DIVIDEND		338.317	338.317
**D	FCP RSI EURO P		49.397	49.397
**D	SLI GLOBAL SICAV GLOBAL FOCUSEDSTRATEGIES FUND		192.724	192.724
**D	POWERSHARES GLOBAL FUNDS IRELAND PUBLIC LIMITED COMPANY		1.718	1.718
**D	POWERSHARES GLOBAL FUNDS IRELAND PLC		1.489	1.489
**D	SARASIN INVESTMENT MANAGEMENT LTD		117.715	117.715
**D	PS FTSE RAFI DEVEL MAR EXUS FORT		84.588	84.588
**D	PRINCIPAL FUNDS INC GLOBAL MULTI STRATEGY FUND		72.172	72.172
**D	STANLIB FUNDS LIMITED STANDARD BANK HOUSE		12.900	12.900
**D	ALLIANZ GLOBAL INVESTORS EUROPEGMBH		168.010	168.010
**D	ADVANCED SERIES TRUST AST GOLDMAN SACHS MULTI ASSET PORTFOLIO		38.304	38.304
**D	VIDENT INTERNATIONAL INDEX FUND		96.072	96.072
**D	RIVER AND MERCANTILE WORLD RECOVERY FUND		186.726	186.726
**D	ADVANCED SERIES TRUST-AST QMA EMERGING MARKETS EQUITY PORTFOLIO		434.649	434.649

Azionisti:
Azionisti in proprio:296 Teste:
3 Azionisti in delega:4
293

Pagina

LISTA ESITO DELLE VOTAZIONI
 Oggetto: Approvazione piano di compensi

CONTRARI

Badge	Ragione Sociale	Proprio	Delega	Totale
**D	DEUTSCHE X-TRACKERS MSC1 EARE SMALL CAP HEDGED EQUITY ETF	729	515.324	729
**D	ING INVESTMENT MANAGEMENT	515.324	515.324	515.324
**D	DEUTSCHE X-TRACKERS MSC1 EMU HEDGED EQUITY ETF	10.145	10.145	10.145
**D	RIVER AND MERCANTILE DYNAMIC ASSET ALLOCATION FUND	12.189	12.189	12.189
**D	STICHTING DEPOSITARY AFG DEVELOPED MARKETS EQUITY POOL	55.347	55.347	55.347
**D	BNY MELLON TRUST AND DEPOSITARY (UK) LTD AS TRUSTEE OF BLACKROCKSYSTEMATIC CONTINENTAL EUROPEAN	8.567	8.567	8.567
**D	INVESTIN PRO F.M.B.A., GLOBAL EQUITIES I	20.887	20.887	20.887
**D	EAGLE INTERNATIONAL STOCK FUND	8.590	8.590	8.590
**D	DEAWM INVESTMENT GMBH ON BEHALF OF DEAM-FONDS IFX ALPHA	27.000	27.000	27.000
**D	NATIONAL TREASURY MANAGEMENT AGENCY (AS CONTROLLER AND MANAGER OF THE IRELAND STRATEGIC INVESTM	29.790	29.790	29.790
**D	CITY FUND, LP	2.151	2.151	2.151
**D	STG PEDS V.D. GRAFISCHE	93.929	93.929	93.929
**D	BLACKROCK LIFE LIMITED	193.876	193.876	193.876
**D	RETIREMENT BOARD OF ALLEGHENY COUNTY	23.801	23.801	23.801
**D	ALASKA PERMANENT FUND CORPORATION	70.082	70.082	70.082
**D	THE STATE OF CONNECTICUT ACQUINTHROUGH ITS TREASURER	31.239	31.239	31.239
**D	ONTARIO POWER GENERATION INC	18.730	18.730	18.730
**D	BNY MELLON EMPLOYEE BENEFIT COLLECTIVE INVESTMENT FUND PLAN	15.814	15.814	15.814
**D	CBIS GLOBAL FUNDS PLC	150.000	150.000	150.000
**D	FLORIDA RETIREMENT SYSTEM	679.718	679.718	679.718
**D	EMPLOYEES RETIREMENT PLAN OF BANK OF MONTREAL/BAR	178.747	178.747	178.747
**D	LAWRENCE LIVERMORE NATIONAL SECURITY, LLC AND LOS ALAMOS NATIONAL SECURITY, LLC DEFINED BENE	11.444	11.444	11.444
**D	NATIONAL ELEVATOR INDUSTRY PENSION PLAN	196.000	196.000	196.000
**D	PENSION RESERVES INVESTMENT TRUST FUND	174.751	174.751	174.751
**D	INDIANA PUBLIC EMPLOYEES RETIREMENT FUND	25.769	25.769	25.769
**D	UPS GROUP TRUST	113.663	113.663	113.663
**D	VIRGINIA RETIREMENT SYSTEM	410.109	410.109	410.109
**D	BMO PRIVATE INTERNATIONAL EQUITY PORTFOLIO	511.884	511.884	511.884
**D	CF DV ACMT EX-U.S. IMI FUND	4.493	4.493	4.493
**D	SAINT LOUIS UNIVERSITY	57.745	57.745	57.745
**D	FIRE AND POLICE PENSION ASSOCIATION OF COLOR	3.951	3.951	3.951
**D	THE ANADARKO PETROLEUM CORPORATION MASTER TRUST	76.628	76.628	76.628
**D	INVESTMENT SOLUTIONS BY EPSILON	386.374	386.374	386.374
**D	EURLON EASY FUND EQUITY SMALL CAP EUROPE	84.834	84.834	84.834
**D	EURLON EASY FUND EQUITY ITALY	359.356	359.356	359.356
**D	EURLON EASY FUND EQUITY ITALY LIFE	122.237	122.237	122.237
2531	CAZZATO GLORIA	140		140
4152	SPINA DEBORAH	21		21
4246	BARNI MARCO	10.985		10.985
Totale voti		64.447.738		64.447.738
Percentuale votanti %		14,012956		14,012956
Percentuale Capitale %		8,982595		8,982595

Azionisti:
 Azionisti in proprio:

296
 3

Teste:
 Azionisti in delega:

4
 293

Pagina

Assemblea Ordinaria del 28 aprile 2016

LISTA ESITO DELLE VOTAZIONE

Oggetto: Approvazione piano di compensi

ASTENUTI

Badge	Ragione Sociale	Proprio	Delega	Totale
1344	PAGA ALESSANDRO			380.000
**D	ARCA SGR -ARCA AZIONI ITALIA		380.000	19.614
**D	OBLATE INTERNATIONAL PASTORAL INVESTMENT TRUST		19.614	163.149
2090	PESARESI GIORGIO	163.149		291
2145	SINICAGLIA SANDRO	291		420
4145	SARPIETRO VINCENZO	420		3.000
4306	CAMELLINI ROMANS	3.000		
Totale voti	566.474			
Percentuale votanti %	0,123169			
Percentuale Capitale %	0,078954			

Azionisti: 6 Teste: 5
 Azionisti in proprio: 4 Azionisti in delega: 2

LISTA ESITO DELLE VOTAZIONI
 Oggetto: Approvazione piano di compensi

NON VOTANTI

Badge	Ragione Sociale	Proprio	Delega	Totale
1344	PAGA ALESSANDRO		600.000	600.000
**D	CHALLENGE FUNDS CHALLENGE ITALIAN EQUITY		897.785	897.785
**D	FIDEURAM ASSET MANAGEMENT (IRELAND) FONDITALIA EQUITY ITALY		63.700	63.700
**D	FIDEURAM ASSET MANAGEMENT (IRELAND) FIDEURAM FUND EQUITY ITALY		460.200	460.200
**D	INTERFUND SICAV INTERFUND EQUITY ITALY		900.000	900.000
**D	MEDIOLANUM GESTIONE FONDI SGR S.P.A. - FLESSIBILE ITALIA		29.900	29.900
**D	FIDEURAM INVESTIMENTI SGR S.P.A. - FIDEURAM ITALIA			
Totale voti			2.951.585	
Percentuale votanti %			0,641767	
Percentuale Capitale %			0,411386	

Assemblea Ordinaria del 28 aprile 2016

LISTA ESITO DELLE VOTAZIONI.

Oggetto: Approvazione piano di compensi

FAVOREVOLI

Badge	Ragione Sociale	Proprio	Delega	Totale
1116	DALLE RIVE ERNESTO			
RL*	NOVA COOP SOCIETA' COOPERATIVA	29.183.410		29.183.410
1241	GOVONI COSTANTE	205		205
1344	PAGA ALESSANDRO			
**D	CLASSIC GLOBAL EQUITY FUND	7.618.655		7.618.655
**D	CLASSIC VALUE EQUITY FUND	1.505.000		1.505.000
**D	CLASSIC LEVERAGED EQUITY FUND	980.000		980.000
**D	SCHWAB FUNDAM INTER SMALL- COMP INDEX FD	49.707		49.707
**D	NEUBERGER BERMAN INVESTM FUNDS PLC	2.897		2.897
**D	GLOBAL X SCIENTIFIC BETA EUROPE ETF	1.781		1.781
**D	NFS LIMITED	345.006		345.006
**D	SAS TRUSTEE CORPORATION	119.760		119.760
**D	RETIREMENT INCOME PLAN OF SAUDI ARABIAN OIL COMPANY	28.200		28.200
**D	FLEXSHARES MORNINGSTAR DEVELOPED MARKETS EX-US FACTOR FILT INDEX FUND	21.702		21.702
**D	PUBLIC EMPLOYEES RETIREMENT SYSTEM OF OH	103.578		103.578
**D	ETF5 DIVERSIFIED-FACTOR DEVELOPED EUROPE INDEX FUND	109		109
**D	PICTON MAHONEY FORTIFIED EQUITY FUND	1.279		1.279
**D	CI CORPORATE CLASS LTD	729.900		729.900
**D	MERRILL LYNCH INT GEF NON COLLATERAL CLIENT GENERAL	8.403		8.403
**D	DEGROOF EQUITIES EUR.BEH.VAL	500.000		500.000
**D	VANGUARD EUROPEAN STOCK INDEX FUND	1.042.777		1.042.777
**D	VANGUARD DEVELOPED MARKETS INDEX FUND	1.176.196		1.176.196
**D	VANGUARD TOTAL WORLD STOCK INDEX FUND	76.871		76.871
**D	VANGUARD FTSE ALL WORLD SMALL CAP IND FU	755.427		755.427
**D	VANGUARD INVESTMENT SERIES PLC	59.824		59.824
**D	ONEPATH GLOBAL SHARES - SMALL CAP INDEX	17.597		17.597
**D	VANGUARD INTERNATIONAL SMALL COMPANIES I	26.068		26.068
**D	VANGUARD TOTAL INTERNATIONAL STOCK INDEX	5.142.368		5.142.368
**D	FONDO GESTIELLE OBIETTIVO ITALIA DI ALETTI GESTIELLE S.G.R.	400.000		400.000
**D	GESTIELLE CEDOLA ITALY OPPORTUNITY DI ALETTI GESTIELLE SGR	100.000		100.000
**D	FONDO GESTIELLE ABSOLUTE RETURN DI ALETTI GESTIELLE S.G.R. S	89.000		89.000
**D	FONDO VOLTERRA ABSOLUTE RETURN DI ALETTI GESTIELLE S.G.R. S.	2.000		2.000
**D	MIF WORLD EQUITY	29.061		29.061
**D	LANDSOWNE DEVELOPED MARKETS MASTER FUND LIMITED	201.443		201.443
**D	COLONIAL FIRST STATE INVESTMENTS LIMITED.	202.857		202.857
**D	COLONIAL FIRST STATE INVESTMENTS LTD	10.954		10.954
**D	CFSIL RE COLONIAL FIRST STATE INVESTMENT FUND 10	15.205		15.205
**D	LANDSOWNE EUROPEAN EQUITY MASTER FUND LIMITED	6.553.978		6.553.978
**D	GOVERNMENT OF NORWAY	14.053.148		14.053.148
**D	SCHWAB INTERNATIONAL SMALL-CAP EQUITY ETF	205.110		205.110
**D	SCHWAB FUNDAMENTAL INTERNATIONAL SMALL COMPANY ETF	64.261		64.261
**D	OREGON PUBLIC EMPLOYEES RETIREMENT SYSTEM	92.776		92.776
**D	NEUBERGER BERMAN ALTERNATIVE FUNDS NB MULTI-ASSET INCOME FUND	642		642

Azionisti:
Azionisti in proprio:111 Teste:
12 Azionisti in delega:

Pagina 10

14
99

LISTA ESITO DELLE VOTAZIONE
 Oggetto: Approvazione piano di compensi

FAVOREVOLI

Badge	Ragione Sociale	Proprio	Delega	Totale
***	FIDELITY INVESTMENTS MONEY MANAGEMENT, INC.	7.716	7.716	7.716
***	PARAMETRIC INTERNATIONAL EQUITY FUND	8.650	8.650	8.650
***	PARAMETRIC GLOBAL SMALL-CAP FUND	940	940	940
***	MDPIM INTERNATIONAL EQUITY POOL	240.590	240.590	240.590
***	MD INTERNATIONAL VALUE FUND	27.400	27.400	27.400
***	MERCER INTERNATIONAL EQUITY FUND	57.900	57.900	57.900
***	RUSSELL INVESTMENT COMPANY PLC	41.562	41.562	41.562
***	INTEL CORP RETIREMENT PLANS MASTER FUND	165.400	165.400	165.400
***	PIMCO RAE FUNDAMENTAL INTERNATIONAL FUND LLC	58.955	58.955	58.955
***	PIMCO EQUITY SERIES: PIMCO RAE FUNDAMENTAL INTERNATIONAL FUND	14.351	14.351	14.351
***	CALIFORNIA PUBLIC EMPLOYERS RETIREMENT SYSTEM	1.348.097	1.348.097	1.348.097
***	CALIFORNIA STATE TEACHERS RETIREMENT SYSTEM	256.335	256.335	256.335
***	VANGUARD FTSE DEVELOPED EUROPE ALL CAP INDEX ETF	6.085	6.085	6.085
***	VANGUARD FTSE DEVELOPED ALL CAP EX NORTH AMERICA INDEX ETF	1.727	1.727	1.727
***	VANGUARD DEVEL ALL-CAP EX NORTH AMERICA EQT IND POOLED FUND	857	857	857
***	PRUDENTIAL RETIREMENT INSURANCE & ANNUITY COMPANY	4.677	4.677	4.677
***	RUSSELL TRUST CO COMMINGLED EMPLOYEE BENEFIT FUNDS TRUST	210.987	210.987	210.987
***	COLLEGE RETIREMENT EQUITIES FUND	1.687.111	1.687.111	1.687.111
***	MERCER NON-US CORE EQUITY FUND	415.739	415.739	415.739
***	ILLINOIS STATE BOARD OF INVESTMENT	476.750	476.750	476.750
***	ONTARIO TEACHERS PENSION PLAN BOARD	209.160	209.160	209.160
***	RUSSELL INVESTMENT COMPANY RUSSELL MULTI-STRATEGY ALTERNATIVE FUND	24.716	24.716	24.716
***	NEUBERGER BERMAN GLOBAL EQUITY INCOME FUND	45.005	45.005	45.005
***	SUNSHINE SUPERANNUATION FUND	994	994	994
***	NTGT-QM COMMON DAILY ALL COUNTRD EX-US INV MKT INDEX F NONLEND	13.657	13.657	13.657
***	CITY OF LOS ANGELES FIRE AND POLICE PENSION PLAN	72.875	72.875	72.875
***	THE RETIREMENT BENEFIT TRUST OF THE R.R. DONNELLEY & SONS CO.	122.600	122.600	122.600
***	THE NORTHERN TRUST COMPANY SUB-ADVISED COLLECTIVE FUNDS TRUST	808.000	808.000	808.000
***	DFI LP EQUITY (PASSIVE)	3.383	3.383	3.383
***	82A HOLDINGS, LLC	32.302	32.302	32.302
***	SENTINEL INTERNATIONAL FUND	2.855	2.855	2.855
***	SENTINEL INTERNATIONAL TRUST	7.930	7.930	7.930
***	BLUE SKY GROUP	170.700	170.700	170.700
***	FORD MOTOR COMPANY DEFINED BENEFIT MASTER TRUST	5.053	5.053	5.053
***	NORTHERN TRUST GLOBAL INVESTMENTS COLLECTIVE FUNDS TRUST	373.180	373.180	373.180
***	FRESNO COUNTY EMPLOYERS RETIREMENT ASSOCIATION	6.148	6.148	6.148
***	GENERAL PENSION AND SOCIAL SECURITY AUTHORITY	109.500	109.500	109.500
***	UTAH STATE RETIREMENT SYSTEMS	126.358	126.358	126.358
***	WHEELS COMMON INVESTMENT FUND	5.628	5.628	5.628
***	THE TRUSTEES OF MICHELIN PENSION & LIFE ASSURANCE PLAN	43.652	43.652	43.652
***	NORTHERN TRUST UCITS COMMON CONTRACTUAL FUND	78.833	78.833	78.833
***	PUBLIC EMPLOYEES RETIREMENT ASSOCIATION OF COLORADO	57.800	57.800	57.800
***	MUNICIPAL EMPLOYEES ANNUITY AND BENEFIT FUND OF CHICAGO	43.833	43.833	43.833

Azionisti:
 Azionisti in proprio:

111 Teste:
 12 Azionisti in delega:

14
 99

LISTA ESITO DELLE VOTAZIONE

Oggetto: Approvazione piano di compensi

FAVOREVOLI

Badge	Regione Sociale	Proprio	Delega	Totale
**D	STICHTING BEDRIJFST VOOR HET BEROEPSVERVOER OVER DE WEG		37.966	37.966
**D	OFI SMART ISR		47.265	47.265
**D	HSBC SPECIAL SITUATIONS EUROPE		146.257	146.257
**D	STICHTING PENSIOENFONDS HORECA & CATERING		30.803	30.803
**D	ALASKA PERMANENT FUND CORPORATION		373.580	373.580
**D	MACKENZIE CUNDILL RECOVERY FUND	1.850.000		1.850.000
**D	EATON VANCE CORP	1.200		1.200
**D	EMPLOYEE RETIREMENT INCOME PLANTRUST OF 3M COM		9.516	9.516
**D	METROPOLITAN WATER RECLAMATION DISTRICT RETIREMENT FUND	97.200		97.200
**D	AON HEWITT COLLECTIVE INVESTMENT TRUST	64.564		64.564
**D	RUSSELL INSTITUTIONAL FUNDS LLC RUSSELL GBLB EOTY PLUS FND	6.266		6.266
**D	AON HEWITT GROUP TRUST	186.425		186.425
**D	TEXTRON INC. MASTER TRUST	238.900		238.900
**D	UMC BENEFIT BOARD, INC	6.621		6.621
1436	BORETTINI CLAUDIO			
1767	PACCHIONI MILO	161		161
RL*	FINPRO SOC. COOP.	81.039		81.039
RL*	UNIBON SPA	5.128.205		5.128.205
1970	BULGARELLI MARCO	43.000		43.000
2099	ZANZANI ROMEO	132.489		132.489
2612	BERARDINI FRANCESCO			
RL*	COOP LIGURIA SOCIETA' COOPERATIVA DI CONSUMO	10.256.410		10.256.410
2742	DOMENICI GINO	3.213		3.213
DE*	DOLCETTI ORIETTA		2.142	2.142
3180	RAVAIOLI GERMANA			
DE*	COOP ALLEANZA 3.0 SOC. COOP.		68.975.608	68.975.608
4184	MASSA LORENZO			
DE*	FINSOE FINANZIARIA DELL'ECONOMIA SOCIALE S.P.A.		225.316.008	225.316.008
652	FRANCHINI FRANCO	220		220
709	TEI FABRIZIO	1.302		1.302
783	VASSURA ELENA	63		63

Totale voti 391.949.569
 Percentuale votanti % 85,222108
 Percentuale Capitale % 54,629135

Azionisti:
 Azionisti in proprio: 111 Teste: 14
 Azionisti in delega: 12 Azionisti in delega: 99

Assemblea Ordinaria del 28 aprile 2016

ESITO VOTAZIONE

Oggetto : **Acquisto e disposizione azioni proprie**

Hanno partecipato alla votazione:

N° 418 legittimati al voto ai sensi di legge, titolari di:

n. 459.915.161 azioni ordinarie

complessivamente pari al 64,102041 % delle azioni ordinarie emesse.

Hanno votato:

		% Azioni Ordinarie Rappresentate (Quorum deliberativo)	% Azioni Ammesse al voto	%Cap. Soc.
Favorevoli	387.503.698	84,255474	84,255474	54,009478
Contrari	69.059.823	15,015774	15,015774	9,625418
Sub Totale	<u>456.563.521</u>	99,271248	99,271248	63,634896
Astenuti	400.055	0,086985	0,086985	0,055759
Non Votanti	2.951.585	0,641767	0,641767	0,411386
Sub totale	<u>3.351.640</u>	0,728752	0,728752	0,467145
Totale	<u><u>459.915.161</u></u>	100,000000	100,000000	64,102041

LISTA ESITO DELLE VOTAZIONE
 Oggetto: Acquisto e disposizione azioni proprie

CONTRARI

Badge	Regione Sociale	Proprio	Delega	Totale
1344	PAGA ALESSANDRO			
**D	MIPRO SEG FOR EXCLUSIVE BENEF OF CUST	738.692	738.692	738.692
**D	GMO TAX-MANAGED INTERNATIONAL EQUITIES F	75.373	75.373	75.373
**D	GMO INTERNATIONAL SMALL COMPANIES FUND	186.786	186.786	186.786
**D	THE ADVISORS' INNER CIRCLE FUND CORNER	98.810	98.810	98.810
**D	FCP BNP PARIBAS ACTIONS EUROLAND	54.734	54.734	54.734
**D	ALLIANZ GI FONDS D300	12.324	12.324	12.324
**D	ALLIANZ GI FONDS AKTIEN GLOBAL	166.205	166.205	166.205
**D	DERA-RAR	50.763	50.763	50.763
**D	ALLIANZGI FONDS VSF	7.846	7.846	7.846
**D	ALLIANZGI FONDS AVP	2.180	2.180	2.180
**D	ALLIANZGI FONDS BSP	22.957	22.957	22.957
**D	ALLIANZGI FONDS CCS	62.923	62.923	62.923
**D	ALLIANZ GLOBAL INVESTORS EUROPE	47.098	47.098	47.098
**D	ALLIANZGI FONDS GANO 2	7.644	7.644	7.644
**D	ALLIANZGI FONDS OJU	8.686	8.686	8.686
**D	ALLIANZGI FONDS PED	10.275	10.275	10.275
**D	ALLIANZGI FONDS REINVEST	12.709	12.709	12.709
**D	ALLIANZGI FONDS VEMK	11.749	11.749	11.749
**D	ALLIANZGI FONDS VSBW	91.833	91.833	91.833
**D	ALLIANZGI FONDS PFI	486.157	486.157	486.157
**D	ALLIANZ STRATEGIEFONDS BALANCE	95.197	95.197	95.197
**D	ALLIANZ STRATEGIEFONDS STABILITAT	12.241	12.241	12.241
**D	ALLIANZ STRATEGIEFONDS WACHSTUM	125.440	125.440	125.440
**D	ALLIANZ STRATEGIEFONDS WACHSTUM PLUS	280.090	280.090	280.090
**D	ALLIANZGI FONDS TOSCA	62.677	62.677	62.677
**D	ALLIANZGI FONDS AEVN	74.977	74.977	74.977
**D	ALLIANZGI FONDS AFE	566	566	566
**D	ALLIANZGI FONDS NASPA PENSIONSFONDS	26.773	26.773	26.773
**D	BNP PARIBAS LI	319.445	319.445	319.445
**D	JSS INVESTMENTFONDS	572.778	572.778	572.778
**D	THE BOEING COMPANY EMPLOYEE RETIREMENT P	39.930	39.930	39.930
**D	FLEXSHARES MORNINGSTAR DEVELOPED MARKETS EX-US FACTOR TILT INDEX FUND	21.702	21.702	21.702
**D	STICHTING PENSIOENFONDS VOOR HUISARTSEN	20.768	20.768	20.768
**D	STICHTING PENSIOENFONDS MEDISCH SPECIALI	459.940	459.940	459.940
**D	MI-FONDS 391	78.358	78.358	78.358
**D	MI-FONDS 392	180.024	180.024	180.024
**D	ALLIANZ GI FONDS DSPR	128.535	128.535	128.535
**D	KAPITALFORENINGEN ISTITUTIONEL INVESTOR EUROPAELISKE AKTIER	899.907	899.907	899.907
**D	ALLIANZ BEST SPYLES GLOBAL AC EQUITY FUN	7.402	7.402	7.402
**D	D.E SHAW COUNTRY GLOBAL ALPHA EXTENSION PORTFOLIOS LLC	6.579	6.579	6.579
**D	DE SHAW VALUE ALL COUNTRY ALPHA EXTENSION FUND	2.495	2.495	2.495
**D	DEGROEF EQUITIES EUR.BEH.VAL	500.000	500.000	500.000

LISTA ESITO DELLE VOTAZIONE

Oggetto: Acqisto e disposizione azioni proprie

CONTRARI

Badge	Ragione Sociale	Proprio	Delega	Totale
**D	ING DIRECT		36.586	36.586
**D	NADAUD		26.708	26.708
**D	FCP AXIVA ACTION 1		22.680	22.680
**D	FCP AIR FRANCE IFC		25.240	25.240
**D	FCP SAKKARAH 7		12.200	12.200
**D	FONDS RESERVE RETRAITES		213.591	213.591
**D	ANIMA SGR SPA - ANIMA GEO ITALIA		260.883	260.883
**D	ANIMA SGR SPA - ANIMA ITALIA		179.706	179.706
**D	SHELL TRUST (BERMUDA) LIMITED AS TRUSTEE		32.197	32.197
**D	SHELL TRUST (BERMUDA) LTD AS TRUSTEE OF THE SHELL OVERSEAS C.P. FUND		84.161	84.161
**D	BT WHOLESALE MULTI MANAG INTL SHARE FUND		291.450	291.450
**D	UBS (US) GROUP TRUST		14.670	14.670
**D	UBS GLOBAL ASSET MANAGEMENT LIFE LTD		22.925	22.925
**D	STICHTING SHELL PENSIOENFONDS		498.983	498.983
**D	SHELL PENSIONS TRUST LIMITED AS TRUSTEE OF SHELL CONTRIBUTORY PENSION FUND		189.158	189.158
**D	BUREAU OF LABOR FUNDS-LABOR INSURANCE FUND		48.360	48.360
**D	BUREAU OF LABOR FUNDS-LABOR PENSION FUND		28.565	28.565
**D	UBS FTSE RAFI DEVELOPED 1000 INDEX FUND		14.191	14.191
**D	LYNX MULTI-STRATEGY FUND LTD.-EUROPE MN		4.101	4.101
**D	WINDWISE GLOBAL EQUITY EUROPE MARKET NEUTRAL FUND		16.962	16.962
**D	DEAM FONDS ATZM		52.000	52.000
**D	DEAM FONDS ROCK		277.000	277.000
**D	DEAM FONDS EDV 1		26.013	26.013
**D	DEUTSCHE ASSET AND WEALTH MANAGEMENT INVESTMENT		250.000	250.000
**D	CAMBRIA GLOBAL VALUE ETF		124.632	124.632
**D	NAVIXIS AS		231.136	231.136
**D	LEGAL AND GENERAL ASSURANCE PENSIONS MANAGEMENT LIMITED		546.761	546.761
**D	OLD WESTBURY SMALL AND MID CAP FUND.		84.840	84.840
**D	LEGAL AND GENERAL COLLECTIVE INVESTMENT TRUST		8.994	8.994
**D	AHL GENESIS LIMITED		8.677	8.677
**D	UBS FUND MGT (CH) AG CH0516/UBSCHIF2-EGSCPII		59.321	59.321
**D	GOVERNMENT OF NORWAY		10.622	10.622
**D	DUPONT PENSION TRUST		14.053.148	14.053.148
**D	BMO DISCIPLINED INTERNATIONAL EQUITY FUND		156.082	156.082
**D	INTERNATIONAL MONETARY FUND		100.073	100.073
**D	USAA INTERNATIONAL FUND		6.674	6.674
**D	ARIZONA STATE RETIREMENT SYSTEM		112.292	112.292
**D	THE WALT DISNEY COMPANY RETIREMENT PLAN MASTER TRUST		20.456	20.456
**D	ALLIANZGI BEST STYLES GLOBAL EQUITY FUND		140.528	140.528
**D	UAW RETIREE MEDICAL BENEFITS TRUST		92.300	92.300
**D	GMO TAX-MANAGED GLOBAL BALANCED PORTFOLIO		164.364	164.364
**D	MARYLAND STATE RETIREMENT & PENSION SYSTEM		13.222	13.222
**D			77.057	77.057

Azionisti:

Azionisti in proprio: 256

Azionisti in delega: 5

Pagina

6

251

LISTA ESITO DELLE VOTAZIONE
 Oggetto: Acquisto e disposizione azioni proprie

CONTRARI

Badge	Ragione Sociale	Proprio	Delega	Totale
**D	MERCER QIF CCF	4.609.253	4.609.253	4.609.253
**D	CITY OF NEW YORK GROUP TRUST	118.789	118.789	118.789
**D	DEUT ASS & WEALTH MNGM INV GMBH FOR STIFTUNGSFONDS DPWS	25.000	25.000	25.000
**D	DEUT ASS & WEALTH MNGM INV GMBH FOR DEAM-FONDS WOP 4	35.550	35.550	35.550
**D	DEUT ASS & WEALTH MNGM INV GMBH FOR DEAM-FONDS AKS	11.000	11.000	11.000
**D	DEUT ASS & WEALTH MNGM INV GMBH FOR DEAM-FONDS BG 2	10.000	10.000	10.000
**D	DEUT ASS & WEALTH MNGM INV GMBH FOR DEAM-FONDS PMB 1	12.500	12.500	12.500
**D	DEUT ASS & WEALTH MNGM INV GMBH FOR DEAM-FONDS MPI 1	50.000	50.000	50.000
**D	DEUT ASS & WEALTH MNGM INV GMBH FOR DEAM-FONDS WOP 1	92.142	92.142	92.142
**D	DEUT ASS & WEALTH MNGM INV GMBH FOR DEAM-FONDS WOP 2	79.442	79.442	79.442
**D	DEUT ASS & WEALTH MNGM INV GMBH FOR DEAM-FONDS DKS 1	67.000	67.000	67.000
**D	DEUT ASS & WEALTH MNGM INV GMBH FOR DEAM-FONDS DPK	4.367	4.367	4.367
**D	DEUT ASS & WEALTH MNGM INV GMBH FOR DEAM-FONDS DVERG	18.000	18.000	18.000
**D	DEUT ASS & WEALTH MNGM INV GMBH FOR DEAM-FONDS KDF 1	71.564	71.564	71.564
**D	DEUT ASS & WEALTH MNGM INV GMBH FOR DEAM-FONDS PFM	51.000	51.000	51.000
**D	DEUT ASS & WEALTH MNGM INV GMBH FOR DEAM-FONDS PFM	180.000	180.000	180.000
**D	DEUT ASS & WEALTH MNGM INV GMBH FOR DEAM-FONDS GDP 1	10.964	10.964	10.964
**D	DEUT ASS & WEALTH MNGM INV GMBH FOR DEAM-FONDS NSW	56.000	56.000	56.000
**D	DEUT ASS & WEALTH MNGM INV GMBH FOR DEAM-FONDS RHK	440.000	440.000	440.000
**D	DEUT ASS & WEALTH MNGM INV GMBH FOR DEAM-FONDS RHEIN	13.500	13.500	13.500
**D	DEUT ASS & WEALTH MNGM INV GMBH FOR DEAM-FONDS KLILLI	250.000	250.000	250.000
**D	DEUT ASS & WEALTH MNGM INV GMBH FOR DEAM-FONDS SEFWL	55.866	55.866	55.866
**D	DEUT ASS & WEALTH MNGM INV GMBH FOR DEAM-FONDS LHG 1	170.000	170.000	170.000
**D	DEUT ASS & WEALTH MNGM INV GMBH FOR DEAM-FONDS PMF 1	70.000	70.000	70.000
**D	DEUT ASS & WEALTH MNGM INV GMBH FOR DEAM-FONDS OKA	43.000	43.000	43.000
**D	DEUT ASS & WEALTH MNGM INV GMBH FOR DEAM-FONDS RTU 1	10.000	10.000	10.000
**D	DEUT ASS & WEALTH MNGM INV GMBH FOR DEAM-FONDS PSF 1	16.992	16.992	16.992
**D	DEUT ASS & WEALTH MNGM INV GMBH FOR DEAM-FONDS SCSM	10.423	10.423	10.423
**D	DEUT ASS & WEALTH MNGM INV GMBH FOR DEAM-FONDS SCSM	26.013	26.013	26.013
**D	DEUT ASS & WEALTH MNGM INV GMBH FOR DEAM-FONDS STK	17.000	17.000	17.000
**D	DEUT ASS & WEALTH MNGM INV GMBH FOR DEAM-FONDS SVSM	40.000	40.000	40.000
**D	DEUT ASS & WEALTH MNGM INV GMBH FOR DEAM-FONDS UZS 1	200.000	200.000	200.000
**D	DEUT ASS & WEALTH MNGM INV GMBH FOR STIFTUNGSFONDS SV 1	40.000	40.000	40.000
**D	DEUT ASS & WEALTH MNGM INV GMBH FOR STIFTUNGSFONDS SV 2	8.000	8.000	8.000
**D	DEUT ASS & WEALTH MNGM INV GMBH FOR STIFTUNGSFONDS SVA	12.000	12.000	12.000
**D	DEUT ASS & WEALTH MNGM INV GMBH FOR DEAM-FONDS SWI	150.000	150.000	150.000
**D	DEUT ASS & WEALTH MNGM INV GMBH FOR DEAM-FONDS ZDB	12.000	12.000	12.000
**D	DEUT ASS & WEALTH MNGM INV GMBH FOR DEAM-FONDS PVZ 1	62.504	62.504	62.504
**D	SSGA SPDR ETRS EUROPE II PUBLIC LIMITED COMPANY	30.000	30.000	30.000
**D	DEUT ASS & WEALTH MNGM INV GMBH FOR DEAM-FONDS MIR 1	130.000	130.000	130.000
**D	DEUT ASS & WEALTH MNGM INV GMBH FOR DEAM-FONDS MASP	60.000	60.000	60.000
**D	DEUT ASS & WEALTH MNGM INV GMBH FOR DEAM-FONDS BPT	386.236	386.236	386.236
**D	ALLIANZ GLOBAL INVESTORS GMBH FOR ALLIANZGI-FONDS HPT	10.124	10.124	10.124
**D	WELLS FARGO BK DECL OF TR EST INV FUNDS FOR EMPLOYEE BEN TR			

LISTA ESITO DELLE VOTAZIONE

Oggetto: Acquisto e disposizione azioni proprie

CONTRARI

Badge	Ragione Sociale	Proprio	Delega	Totale
**D	WELLS FARGOMASTER TRUST DIVERSIFIED STOCK PORTFOLIO		73.717	73.717
**D	WISDOMTREE ISSUER PUBLIC LIMITED COMPANY		3.033	3.033
**D	WASHINGTON STATE INVESTMENT BOARD		54.261	54.261
**D	WISDOMTREE DYNAMIC CURRENCY HEDGED EUROPE EQUITY FUND		562	562
**D	WISDOMTREE DYNAMIC CURRENCY HEDGED INTRNL SMALLCAP		1.361	1.361
**D	WISDOMTREE DEFA EQUITY INCOME FUND		20.533	20.533
**D	WISDOMTREE INTERNATIONAL SMALLCAP DIVIDEND FUND		542.900	542.900
**D	WISDOMTREE EUROPE HEDGED SMALLCAP EQUITY FUND		337.733	337.733
**D	SPDR EURO STOXX SMALL CAP ETF		53.431	53.431
**D	ACTIVE INTERNATIONAL SMALL CAP LENDING COMMON TRUST FUND		104.616	104.616
**D	SSGA INTERNATIONAL ALPHA NON-LENDING OP COMMON TRUST FUND		15.551	15.551
**D	SSGA RUSSELL FD GL EX-US INDEX NONLENDING OP COMMON TRUST FUND		2.909	2.909
**D	SSGA FTSE RAFI DEVELOPED 1000 INDEX NON-LENDING COMMON TR F		25.797	25.797
**D	SS BK AND TRUST COMPANY INV FUNDS FOR TAXEXEMPT RETIREMENT PL		1.475.844	1.475.844
**D	GLOBAL ADVANTAGE FUNDS - MAJOR MARKETS TELLFONDS		135.750	135.750
**D	STATE STREET GLOBAL ADVISORS LUXEMBOURG SICAV		265.673	265.673
**D	AXA WORLD FUNDS		4.126.743	4.126.743
**D	ALLIANZ GLOBAL INVESTORS FUND		746.359	746.359
**D	DEUTSCHE INVEST I		517.524	517.524
**D	UBS EYF		31.727	31.727
**D	DEUTSCHE A AND W MGMT INVEST S.A. FOR MULTI OPPORTUNITIES III		300.000	300.000
**D	DEUT ASS & WEALTH MNGM INV GMBH FOR DWS FINANCIALS TYP O		93.584	93.584
**D	DEUT ASS & WLTH MNGMT INVEST S.A. FOR DWS MULTIOPPURTUNITIES		1.406.011	1.406.011
**D	DEUT ASS & WEALTH MNGM INV GMBH FOR DWS GLOBAL SMALL/MID CAP		100.190	100.190
**D	DEUT ASS & WEALTH MNGM INV GMBH FOR LOWEN-AKTIFONDS		50.000	50.000
**D	DEUT ASS & WEALTH MNGM INV GMBH FOR GOTT DAIMLER AKTIENF DWS		700.000	700.000
**D	DEUT ASS & WEALTH MNGM INV GMBH FOR DWS EUROPEAN OPP		3.807.654	3.807.654
**D	DEUT ASS & WEALTH MNGM INV GMBH FOR BASLER-AKTIFONDS DWS		1.000.000	1.000.000
**D	DEUTSCHE A AND W MANAGEMENT INVESTMENT S.A. FOR DWS ETOILE		310.000	310.000
**D	IBM 401K PLUS PLAN		89.515	89.515
**D	STATE OF ALASKA RETIREMENT AND BENEFITS PLANS		28.773	28.773
**D	SPDR S&P WORLD (EX-US) ETF		15.022	15.022
**D	SPDR S+P INTERNATIONAL MIDCAP ETF		13.794	13.794
**D	MSCI EAFE SMALL CAP PROV INDEX SEC COMMON TR F		101.006	101.006
**D	ABN AMRO MULTI MANAGER FUNDS		3.856.050	3.856.050
**D	AQR FUNDS - AQR STYLE PREMIA ALTERNATIVE FUND		141.120	141.120
**D	MAINSTAY 130/30 INTERNATIONAL FUND		933.830	933.830
**D	AQR FUNDS - AQR EQUITY MARKET NEUTRAL FUND		254.822	254.822
**D	AQR FUNDS - AQR STYLE PREMIA ALTERNATIVE LV FUND		19.861	19.861
**D	AQR FUNDS - AQR LONG SHORT EQUITY FUND		315.448	315.448
**D	AQR TAX PLUS U.S. RELAXED CONSTRAINT EQUITY FUND		3.185	3.185
**D	AQR R.C. EQUITY AUSTRALIA FUND		30.502	30.502
**D	AQR GLOBAL LONG-SHORT QUITTY FUND		116.336	116.336

LISTA ESITO DELLE VOTAZIONE
 Oggetto: Acquisto e disposizione azioni proprie

CONTRARI

Badge	Ragione Sociale	Proprio	Delega	Totale
***	MANAGED PENSION FUNDS LIMITED	138.792	138.792	138.792
***	STICHTING F AND C MULTI MANAGER EUROPEAN EQUITY ACTIVE	17.225	17.225	17.225
***	NGAM INVESTMENT FUNDS U.K. ICVC - SEYOND FACT + EU EX UK EQ F	16.604	16.604	16.604
***	SCOTTISH WIDOWS INV SOL F ICVC- FUNDAMENTAL INDEX GLB EQ F	7.328	7.328	7.328
***	GUIDESTONE FUNDS INTERNATIONAL EQUITY FUND	83.248	83.248	83.248
***	NTGI-QM COMMON DAILY ALL COUNWD EX-US INV MKT INDEX F NONIEND	13.657	13.657	13.657
***	CITY OF LOS ANGELES FIRE AND POLICE PENSION PLAN	72.875	72.875	72.875
***	AJO INTERNATIONAL SMALL CAP FUND, LTD.	234.791	234.791	234.791
***	THE NORTHERN TRUST COMPANY SUB-ADVISED COLLECTIVE FUNDS TRUST	808.000	808.000	808.000
***	DEFI LP EQUITY (PASSIVE)	3.383	3.383	3.383
***	FORRESS INTERNATIONAL EQUITY PARTNERSHIP A	31.358	31.358	31.358
***	NATIONAL COUNCIL FOR SOCIAL SECURITY FUND, P.R.C	42.697	42.697	42.697
***	NEW ZEALAND SUPERANNUATION FUND	30.820	30.820	30.820
***	FORD MOTOR COMPANY DEFINED BENEFIT MASTER TRUST	5.053	5.053	5.053
***	FORD MOTOR COMPANY DEFINED BENEFIT MASTER TRUST	3.673	3.673	3.673
***	NORTHERN TRUST GLOBAL INVESTMENTS COLLECTIVE FUNDS TRUST	373.180	373.180	373.180
***	NATIONAL RAILROAD RETIREMENT INVESTMENT TRUST	96.981	96.981	96.981
***	LOCKHEED MARTIN CORPORATION MASTER RETIREMENT TRUST	19.228	19.228	19.228
***	FORD MOTOR COMPANY OF CANADA, LIMITED PENSION TRUST	2.440	2.440	2.440
***	GARD COMMON CONTRACTUAL FUND	5.609	5.609	5.609
***	STICHTING HEINEREN PENSIOENFONDS	102.871	102.871	102.871
***	WHEELS COMMON INVESTMENT FUND	11.088	11.088	11.088
***	WHEELS COMMON INVESTMENT FUND	5.628	5.628	5.628
***	STICHTING PENSIOENFONDS APF	4.492	4.492	4.492
***	THE TRUSTEES OF THE CIVIL AVIATION AUTHORITY PENSION SCHEME	445.914	445.914	445.914
***	STICHTING PENSIOENFONDS VAN DE METALEKTRO (PME)	101.332	101.332	101.332
***	NORTHERN TRUST UCITS COMMON CONTRACTUAL FUND	78.833	78.833	78.833
***	THE EUROPEAN INVESTMENT TRUST PLC	2.825.186	2.825.186	2.825.186
***	MUNICIPAL EMPLOYEES ANNUITY AND BENEFIT FUND OF CHICAGO	43.833	43.833	43.833
***	EDINBURGH PARTNERS OPPORTUNITIES FUND PLC	2.516.652	2.516.652	2.516.652
***	LEGAL AND GENERAL AUTHORIZED CONTRACTUAL SCHEME	23.779	23.779	23.779
***	ABU DHABI RETIREMENT PENSIONS AND BENEFITS FUND	39.980	39.980	39.980
***	UNIVEST	488.279	488.279	488.279
***	CNR ASSUR VALEURS	28.359	28.359	28.359
***	OPCYM SEYOND EQUITY FACTOR INVESTING EURO	32.055	32.055	32.055
***	UNITERS CNP 1	198.538	198.538	198.538
***	FCP NATIXIS IONIS	20.982	20.982	20.982
***	HSBC SPECIAL SITUATIONS EUROPE	146.257	146.257	146.257
***	ASSURDIX	63.380	63.380	63.380
***	CPR EURO HIGH DIVIDEND	338.317	338.317	338.317
***	FCP RSI EURO P	49.397	49.397	49.397
***	SLI GLOBAL SICAV GLOBAL FOCUSDSTRATEGIES FUND	192.724	192.724	192.724
***	POWERSHARES GLOBAL FUNDS IRELAND PUBLIC LIMITED COMPANY	1.718	1.718	1.718

Azionisti:
 Azionisti in proprio:

256
 5

Teste:
 Azionisti in delega:

6
 251

Pagina

Assemblea Ordinaria del 28 aprile 2016

LISTA ESITO DELLE VOTAZIONE

Oggetto: Acquisto e disposizione azioni proprie

CONTRARI

Badge	Ragione Sociale	Proprio	Delega	Totale
**D	POWERSHARES GLOBAL FUNDS IRELAND PLC		1.489	1.489
**D	SARASIN INVESTMENT MANAGEMENT LTD		117.715	117.715
**D	PS FTSE RAFI DEVEL MAR EXUS PORT		84.588	84.588
**D	PRINCIPAL FUNDS INC GLOBAL MULTI STRATEGY FUND		72.172	72.172
**D	ALLIANZ GLOBAL INVESTORS EUROPEGMH		168.010	168.010
**D	VIDENT INTERNATIONAL INDEX FUND		96.072	96.072
**D	RIVER AND MERCANTILE WORLD RECOVERY FUND		186.726	186.726
**D	ADVANCED SERIES TRUST-AST OMA EMERGING MARKETS EQUITY PORTFOLIO		434.649	434.649
**D	DEUTSCHE X-TRACKERS MSCI EAFE SMALL CAP HEDGED EQUITY ETF		729	729
**D	ING INVESTMENT MANAGEMENT		515.324	515.324
**D	DEUTSCHE X-TRACKERS MSCI EMU HEDGED EQUITY ETF		10.145	10.145
**D	RIVER AND MERCANTILE DYNAMIC ASSET ALLOCATION FUND		12.189	12.189
**D	STICHTING PENSIOENFONDS HORECA & CATERING		30.803	30.803
**D	STICHTING DEPOSITARY APG DEVELOPED MARKETS EQUITY POOL		55.347	55.347
**D	INVESTIN PRO F.M.B.A., GLOBAL EQUITIES I		20.887	20.887
**D	EAGLE INTERNATIONAL STOCK FUND		8.590	8.590
**D	DEAWM INVESTMENT GMBH ON BEHALFOF DEAM-FONDS IFX ALPHA		27.000	27.000
**D	NATIONAL TREASURY MANAGEMENT AGENCY (AS CONTROLLER AND MANAGEROF THE IRELAND STRATEGIC INVESTM		29.790	29.790
**D	CITY FUND, LP		2.151	2.151
**D	STG PRDS V.D. GRAFISCHE		93.929	93.929
**D	RETIREMENT BOARD OF ALLEGHENY COUNTY		23.801	23.801
**D	ALASKA PERMANENT FUND CORPORATION		70.082	70.082
**D	THE STATE OF CONNECTICUT ACTINGTHROUGH ITS TREASURER		31.239	31.239
**D	ONTARIO POWER GENERATION INC		18.730	18.730
**D	BNY MELLON EMPLOYEE BENEFIT COLLECTIVE INVESTMENT FUND PLAN		15.814	15.814
**D	CBIS GLOBAL FUNDS PLC		150.000	150.000
**D	FLORIDA RETIREMENT SYSTEM		679.718	679.718
**D	EMPLOYEES RETIREMENT PLAN OF BANK OF MONTREAL/HAR		178.747	178.747
**D	NATIONAL ELEVATOR INDUSTRY PENSION PLAN		196.000	196.000
**D	PENSION RESERVES INVESTMENT TRUST FUND		174.751	174.751
**D	UMC BENEFIT BOARD, INC		6.621	6.621
**D	VIRGINIA RETIREMENT SYSTEM		410.109	410.109
**D	EMO PRIVATE INTERNATIONAL EQUITY PORTFOLIO		511.884	511.884
**D	CF DV ACWI EX-U.S. IMI FUND		4.493	4.493
**D	SAINT LOUIS UNIVERSITY		57.745	57.745
**D	FIRE AND POLICE PENSION ASSOCIATION OF COLOR		3.951	3.951
**D	THE ANADARKO PETROLEUM CORPORATION MASTER TRUST		76.628	76.628
2145	SINIGAGLIA SANDRO	291		291
2531	CAZZATO GLORIA	140		140
4246	BARNI MARIO	10.985		10.985
4306	CAMELLINI ROMANS	3.000		3.000
652	FRANCHINI FRANCO	220		220

Azionisti:
Azionisti in proprio:256 Teste:
5 Azionisti in delega:6
251

Pagina

LISTA ESITO DELLE VOTAZIONE
Oggetto: Acquisto e disposizione azioni proprie


CONTRARI

Badge	Ragione Sociale
Totale voti	69.059.823
Percentuale votanti %	15,015774
Percentuale Capitale %	9,625418

Proprio

Delega

Totale



Assemblea Ordinaria del 28 aprile 2016

LISTA ESITO DELLE VOTAZIONE

Oggetto: Acquisto e disposizione azioni proprie

Badge	Ragione Sociale
1344	PAGA ALESSANDRO
**D	ARCA SGR -ARCA AZIONI ITALIA
**D	OBIAITE INTERNATIONAL PASTORAL INVESTMENT TRUST
4145	SARPIETRO VINCENZO
4152	SPINA DEBORAH

Totale voti	400.055
Percentuale votanti %	0,086985
Percentuale Capitale %	0,055759

ASTENUTI

Proprio	Delega	Totale
	380.000	380.000
420	19.614	19.614
21		420
		21

Azionisti:
Azionisti in proprio:4 Teste:
2 Azionisti in delega:

3

2

Pagina 8

LISTA ESITO DELLE VOTAZIONE
 Oggetto: Acquisto e disposizione azioni proprie

NON VOTANTI

Badge	Ragione Sociale	Proprio	Delega	Totale
1344	PAGA ALESSANDRO			
**D	CHALLENGE FUNDS CHALLENGE ITALIAN EQUITY	600.000		600.000
**D	FIDEURAM ASSET MANAGEMENT (IRELAND) FONDITALIA EQUITY ITALY	897.785		897.785
**D	FIDEURAM ASSET MANAGEMENT (IRELAND) FIDEURAM FUND EQUITY ITALY	63.700		63.700
**D	INTERFUND SICAV INTERFUND EQUITY ITALY	460.200		460.200
**D	MEDIOLANUM GESTIONE FONDI SGR S.P.A. - FLESSIBILE ITALIA	900.000		900.000
**D	FIDEURAM INVESTIMENTI SGR S.P.A. - FIDEURAM ITALIA	29.900		29.900
	Totale voti			2.951.585
	Percentuale votanti %			0,641767
	Percentuale Capitale %			0,411386



LISTA ESITO DELLE VOTAZIONI

Oggetto: Acquisto e disposizione azioni proprie

FAVOREVOLI

Badge	Ragione Sociale	Proprio	Delega	Totale
1116	DALLE RIVE ERNESTO			
RL*	NOVA COOP SOCIETA' COOPERATIVA	29.183.410		29.183.410
1344	PAGA ALESSANDRO			
**D	CLASSIC GLOBAL EQUITY FUND		7.618.655	7.618.655
**D	CLASSIC VALUE EQUITY FUND		1.505.000	1.505.000
**D	CLASSIC LEVERAGED EQUITY FUND		980.000	980.000
**D	SCHWAB FUNDAM INTER SMALL- COMP INDEX.FD		49.707	49.707
**D	NEUBERGER BERMAN INVESTM FUNDS PLC		2.897	2.897
**D	GLOBAL X SCIENTIFIC BETA EUROPE ETF		1.781	1.781
**D	WHOLESALE GLOBAL EQUITY VALUE FUND		123.480	123.480
**D	GIVI GLOBAL EQUITY FUND CLT AC		16.989	16.989
**D	NFS LIMITED		345.006	345.006
**D	SAS TRUSTEE CORPORATION		119.760	119.760
**D	RETIREMENT INCOME PLAN OF SAUDI ARABIAN OIL COMPANY		28.200	28.200
**D	PUBLIC EMPLOYEES RETIREMENT SYSTEM OF OH		103.578	103.578
**D	TRUST AND CUSTODY SERVICED BANK LIMITED		11.385	11.385
**D	ETF5 DIVERSIFIED-FACTOR DEVELOPED EUROPE INDEX FUND		109	109
**D	PICTON MAHONEY FORTIFIED EQUITY FUND		1.279	1.279
**D	CI CORPORATE CLASS LTD		729.900	729.900
**D	MERRILL LYNCH INT GEF NON COLLATERAL CLIENT GENERAL		8.403	8.403
**D	VANGUARD EUROPEAN STOCK INDEX FUND		1.042.777	1.042.777
**D	VANGUARD DEVELOPED MARKETS INDEX FUND		1.176.196	1.176.196
**D	VANGUARD TOTAL WORLD STOCK INDEX FUND		76.871	76.871
**D	VANGUARD FTSE ALL WORLD SMALL CAP IND FU		755.427	755.427
**D	JPMORGAN EUROPE STRATEGIC DIVIDEND FUND		4.439	4.439
**D	FCP ERAFF ACT IND11		90.149	90.149
**D	JPMORGAN FUNDS EUROPEAN BANK AND BC		720.731	720.731
**D	JP MORGAN INVESTMENT FUNDS		2.150.684	2.150.684
**D	VANGUARD INVESTMENT SERIES PLC		59.824	59.824
**D	ONEPATH GLOBAL SHARES - SMALL CAP INDEX		17.597	17.597
**D	VANGUARD INTERNATIONAL SMALL COMPANIES I		26.068	26.068
**D	VANGUARD TOTAL INTERNATIONAL STOCK INDEX		5.142.368	5.142.368
**D	JPMORGAN EUROPEAN INVESTMENT TRUST PLC		183.178	183.178
**D	BLACKROCK INDEXED ALL-COUNTRY EQUITY FUN		2.709	2.709
**D	NEW MEXICO STATE INVESTMENT COUNCIL		24.013	24.013
**D	BUREAU OF LABOR FUNDS-LABOR INSURANCE FUND		12.027	12.027
**D	BUREAU OF LABOR FUNDS- LABOR PENSION FUND		29.467	29.467
**D	JAPAN TRUSTEE SERVICES BANK LTD AS TRUST		5.400	5.400
**D	FONDO GESTIELLE OBIETTIVO ITALIA DI ALETTI GESTIELLE S.G.R.		400.000	400.000
**D	GESTIELLE CEDOLA ITALY OPPORTUNITY DI ALETTI GESTIELLE SGR		100.000	100.000
**D	FONDO GESTIELLE ASSOLUTE RETURN DI ALETTI GESTIELLE S.G.R. S		89.000	89.000
**D	FONDO VOLTERRA ASSOLUTE RETURN DI ALETTI GESTIELLE S.G.R. S.		2.000	2.000
**D	MIF WORLD EQUITY		29.061	29.061

LISTA ESITO DELLE VOTAZIONI
 Oggetto: Acquisto e disposizione azioni proprie

FAVOREVOLI

Badge	Ragione Sociale	Proprio	Delega	Totale
**D	LANSOWNE DEVELOPED MARKETS MASTER FUND LIMITED	201.443	201.443	201.443
**D	COLONIAL FIRST STATE INVESTMENTS LIMITED.	202.857	202.857	202.857
**D	COLONIAL FIRST STATE INVESTMENTS LTD	10.954	10.954	10.954
**D	CFSTI RE COLONIAL FIRST STATE INVESTMENT FUND 10	15.205	15.205	15.205
**D	LANSOWNE EUROPEAN EQUITY MASTER FUND LIMITED	6.553.978	6.553.978	6.553.978
**D	SCHWAB INTERNATIONAL SMALL-CAP EQUITY ETF	205.110	205.110	205.110
**D	SCHWAB INTERNATIONAL SMALL-CAP EQUITY ETF	64.261	64.261	64.261
**D	OREGON PUBLIC EMPLOYEES RETIREMENT SYSTEM	92.776	92.776	92.776
**D	INTERNATIONAL MONETARY FUND	6.362	6.362	6.362
**D	NEUBERGER BERMAN ALTERNATIVE FUNDS NB MULTI-ASSET INCOME FUND	642	642	642
**D	PENSION FUND OF SUMITOMO MITSUI BANKING CORPORATION	10.515	10.515	10.515
**D	FIDELITY INVESTMENTS MONEY MANAGEMENT, INC.	7.716	7.716	7.716
**D	PARAMETRIC INTERNATIONAL EQUITY FUND	8.650	8.650	8.650
**D	PARAMETRIC GLOBAL SMALL-CAP FUND	940	940	940
**D	MDPTM INTERNATIONAL VALUE FUND	240.590	240.590	240.590
**D	MERGER INTERNATIONAL EQUITY FUND	27.400	27.400	27.400
**D	RUSSELL INVESTMENT COMPANY PLC	57.900	57.900	57.900
**D	INTEL CORP RETIREMENT PLANS MASTER FUND	41.562	41.562	41.562
**D	PIMCO RAE FUNDAMENTAL INTERNATIONAL FUND LLC	165.400	165.400	165.400
**D	PIMCO EQUITY SERIES: PIMCO RAE FUNDAMENTAL INTERNATIONAL FUND	58.955	58.955	58.955
**D	PEOPLE'S BANK OF CHINA	14.351	14.351	14.351
**D	CALIFORNIA PUBLIC EMPLOYEES RETIREMENT SYSTEM	10.466	10.466	10.466
**D	CALIFORNIA STATE TEACHERS RETIREMENT SYSTEM	1.348.097	1.348.097	1.348.097
**D	VANGUARD FTSE DEVELOPED EUROPE ALL CAP INDEX ETF	256.335	256.335	256.335
**D	VANGUARD FTSE DEVELOPED ALL CAP EX NORTH AMERICA INDEX ETF	6.085	6.085	6.085
**D	VANGUARD DEVEL ALL-CAP EX NORTH AMERICA EQT IND POOLED FUND	1.727	1.727	1.727
**D	PRUDENTIAL RETIREMENT INSURANCE & ANNUITY COMPANY	857	857	857
**D	GOLDMAN SACHS FUNDS	4.677	4.677	4.677
**D	ISHARES MSCI EAFE SMALL CAP ETF	27.958	27.958	27.958
**D	ISHARES MSCI EUROPE SMALL-CAP ETF	1.220.584	1.220.584	1.220.584
**D	BLACKROCK INST TRUST CO NA INV FUNDSFOR EMPLOYEE BENEFIT TR	24.610	24.610	24.610
**D	ISHARES CORE MSCI EAFE ETF	1.981.556	1.981.556	1.981.556
**D	ISHARES CORE MSCI TOTAL INTERNATIONAL STOCK ETF	353.271	353.271	353.271
**D	ISHARES CORE MSCI EAFE IMI INDEX ETF	50.338	50.338	50.338
**D	ISHARES MSCI EUROPE IMI INDEX ETF	13.441	13.441	13.441
**D	ISHARES CORE MSCI EUROPE ETF	8.640	8.640	8.640
**D	ISHARES INTERNATIONAL FUNDAMENTAL INDEX ETF	50.859	50.859	50.859
**D	CONNECTICUT GENERAL LIFE INSURANCE COMPANY	21.196	21.196	21.196
**D	RUSSELL DEVELOPED EX-U.S. LARGE CAP INDEX FUND B	1.689	1.689	1.689
**D	EURO EX-UK ALPHA TTLS FUND B	3.751	3.751	3.751
**D	WORLD ALPHA TTLS NON-LENDABLE FUND B	54.217	54.217	54.217
**D	BGI MSCI EAFE SMALL CAP EQUITY INDEX FUND B	693	693	693
**D		163.155	163.155	163.155

Azionisti:
 Azionisti in proprio:

152 Teste:
 11 Azionisti in delega:

13
 141

Assemblea Ordinaria del 28 aprile 2016

LISTA ESITO DELLE VOTAZIONE

Oggetto: Acquisto e disposizione azioni proprie

FAVOREVOLI

Badge	Ragione Sociale	Proprio	Delega	Totale
**D	BGI MSCI EMU IMI INDEX FUND B	373	373	373
**D	BLACKROCK MSCI WORLD SMALL CAP EQ ESG SCREENED INDEX FUND B	9.795	9.795	9.795
**D	RUSSELL TRUST CO COMMINGLED EMPLOYEE BENEFIT FUNDS TRUST	210.987	210.987	210.987
**D	COLLEGE RETIREMENT EQUITIES FUND	1.687.111	1.687.111	1.687.111
**D	MERCER NON-US CORE EQUITY FUND	415.739	415.739	415.739
**D	ILLINOIS STATE BOARD OF INVESTMENT	476.750	476.750	476.750
**D	ONTARIO TEACHERS PENSION PLAN BOARD	209.160	209.160	209.160
**D	ISHARES PUBLIC LIMITED COMPANY	101.350	101.350	101.350
**D	ISHARES II PUBLIC LIMITED COMPANY	115.488	115.488	115.488
**D	ISHARES VII PLC	979.097	979.097	979.097
**D	BLACKROCK AM DE FOR ISHARES EURO STOXX UCITS ETF (DE)	149.537	149.537	149.537
**D	BLACKROCK AM DE FOR ISHS STOXX EUROPE SMALL 200 UCITS ETF (DE)	274.020	274.020	274.020
**D	ISHARES I INV MIT TGV F. ISHS ST EUR 600 INSURANCE UCITS ETF DE	69.817	69.817	69.817
**D	BLACKROCK AM DE FOR ISHARES STOXX EUROPE 600 UCITS ETF (DE)	321.492	321.492	321.492
**D	BLACKROCK AM SCH AG OBO BIFS WORLD EX SW SMALL CAP EQ INDEX F	47.646	47.646	47.646
**D	STICHTING PHILIPS PENSIOENFONDS	74.112	74.112	74.112
**D	RUSSELL INVESTMENT COMPANY RUSSELL MULTI-STRATEGY ALTERNATIVE FUND	24.716	24.716	24.716
**D	NEUBERGER BERMAN GLOBAL EQUITY INCOME FUND	45.005	45.005	45.005
**D	SUNSPER SUPERANNUATION FUND	994	994	994
**D	THE RETIREMENT BENEFIT TRUST OF THE R.R. DONNELLEY & SONS CO.	122.600	122.600	122.600
**D	WYOMING RETIREMENT SYSTEM	758	758	758
**D	82A HOLDINGS, LLC	32.302	32.302	32.302
**D	SENTINEL INTERNATIONAL FUND	2.855	2.855	2.855
**D	SENTINEL INTERNATIONAL TRUST	7.930	7.930	7.930
**D	BLUE SKY GROUP	170.700	170.700	170.700
**D	FRESNO COUNTY EMPLOYEES RETIREMENT ASSOCIATION	6.148	6.148	6.148
**D	GENERAL PENSION AND SOCIAL SECURITY AUTHORITY	109.500	109.500	109.500
**D	LOS ANGELES CITY EMPLOYEES RETIREMENT SYSTEM	118.571	118.571	118.571
**D	UTAH STATE RETIREMENT SYSTEMS	126.358	126.358	126.358
**D	THE TRUSTEES OF MICHELIN PENSION & LIFE ASSURANCE PLAN	43.652	43.652	43.652
**D	PUBLIC EMPLOYEES RETIREMENT ASSOCIATION OF COLORADO	57.800	57.800	57.800
**D	STICHTING BEDRIJFST VOOR HET BEROEPSVERVOER OVER DE WEG	37.966	37.966	37.966
**D	EURIZONCAPITAL SCR S.P.A. - EURIZON AZIONI ITALIA	406.785	406.785	406.785
**D	EURIZONCAPITAL SCR S.P.A. - EURIZON AZIONI PMI EUROPA	150.261	150.261	150.261
**D	OFI SMART ISR	47.265	47.265	47.265
**D	STANLIB FUNDS LIMITED STANDARD BANK HOUSE	12.900	12.900	12.900
**D	ADVANCED SERIES TRUST AST GOLDMAN SACHS MULTI ASSET PORTFOLIO	38.304	38.304	38.304
**D	BNY MELLON TRUST AND DEPOSITARY (UK) LTD AS TRUSTEE OF BLACKROCKSYSTEMATIC CONTINENTAL EUROPEAN	8.567	8.567	8.567
**D	BLACKROCK LIFE LIMITED	193.876	193.876	193.876
**D	ALASKA PERMANENT FUND CORPORATION	373.580	373.580	373.580
**D	MACKENZIE CUNDILL RECOVERY FUND	1.850.000	1.850.000	1.850.000
**D	EATON VANCE CORP	1.200	1.200	1.200
**D	LAWRENCE LIVERMORE NATIONAL SECURITY, LLC AND LOS ALAMOS NATIONAL SECURITY, LLC DEFINED BENE	11.444	11.444	11.444

Azionisti:
Azionisti in proprio:

152

Teste:

11

Azionisti in delega:

13

141

Pagina 12

LISTA ESITO DELLE VOTAZIONE
 Oggetto: Acquisto e disposizione azioni proprie

FAVOREVOLI

Badge	Ragione Sociale	Proprio	Delega	Totale
**D	EMPLOYEE RETIREMENT INCOME PLANTRUST OF 3M COM	9.516	9.516	9.516
**D	METROPOLITAN WATER RECLAMATION DISTRICT RETIREMENT FUND	97.200	97.200	97.200
**D	INDIANA PUBLIC EMPLOYEES RETIREMENT FUND	25.769	25.769	25.769
**D	AON HEWITT COLLECTIVE INVESTMENT TRUST	64.564	64.564	64.564
**D	RUSSELL INSTITUTIONAL FUNDS LLC RUSSELL GBL EQUITY PLUS FND	6.266	6.266	6.266
**D	AON HEWITT GROUP TRUST	186.425	186.425	186.425
**D	TEXTRON INC. MASTER TRUST	238.900	238.900	238.900
**D	UPS GROUP TRUST	113.663	113.663	113.663
**D	INVESTMENT SOLUTIONS BY EPSILON	386.374	386.374	386.374
**D	EURIZON EASY FUND EQUITY SMALL CAP EUROPE	84.834	84.834	84.834
**D	EURIZON EASY FUND EQUITY ITALY	359.356	359.356	359.356
**D	EURIZON EASY FUND EQUITY ITALY IFE	122.237	122.237	122.237
1436	BORETTINI CLAUDIO	161		161
1767	PACCHIONI MILO			
RL*	FINPRO SOC. COOP.			
RL*	UNIBON SPA	81.039		81.039
1970	BUGARELLI MARCO	5.128.205		5.128.205
2090	PESARESI GIORGIO	43.000		43.000
2099	ZANZANI ROMEO	163.149		163.149
2612	BERRARDINI FRANCESCO	132.489		132.489
RL*	COOP LIGURIA SOCIETA' COOPERATIVA DI CONSUMO	10.256.410		10.256.410
2742	DOMENICI GINO	3.213		3.213
DE*	DOLCETTI ORIETTA		2.142	2.142
3180	RAVAIOLI GERMANA			
DE*	COOP ALLEANZA 3.0 SOC. COOP.	68.975.608		68.975.608
4184	MASSA LORENZO			
DE*	FINSOE FINANZIARIA DELL'ECONOMIA SOCIALE S.P.A.			
709	TEI FABRIZIO	1.302		1.302
783	VASSURA ELENA	63		63
			225.316.008	225.316.008
				1.302
				63
				387.503.698
				84.255.474
				54.009.478

Azionisti:
 Azionisti in proprio:

152 Teste:
 11 Azionisti in delega:

13
 141

Assemblea Ordinaria del 28 aprile 2016ESITO VOTAZIONE

Oggetto : Aggiornamento regolamento Assembleare

Hanno partecipato alla votazione:

N° 417 legittimati al voto ai sensi di legge, titolari di:

n. 430.731.751 azioni ordinarie

complessivamente pari al 60,034516 % delle azioni ordinarie emesse.

Hanno votato:

		% Azioni Ordinarie Rappresentate (Quorum deliberativo)	% Azioni Ammesse al voto	%Cap. Soc.
Favorevoli	425.137.749	98,701279	98,701279	59,254836
Contrari	380.967	0,088446	0,088446	0,053098
Sub Totale	<u>425.518.716</u>	98,789726	98,789726	59,307934
Astenuti	2.261.450	0,525025	0,525025	0,315196
Non Votanti	2.951.585	0,685249	0,685249	0,411386
Sub totale	<u>5.213.035</u>	1,210274	1,210274	0,726582
Totale	<u>430.731.751</u>	100,000000	100,000000	60,034516

LISTA ESITO DELLE VOTAZIONI
 Oggetto: Aggiornamento regolamento Assembleare

CONTRARI

Badge	Ragione Sociale	Proprio	Delega	Totale
1344	PAGA ALESSANDRO		124.632	124.632
**D	CAMBRIA GLOBAL VALUE ETF		256.335	256.335
**D	CALIFORNIA STATE TEACHERS RETIREMENT SYSTEM			
Totale voti		380.967		
Percentuale votanti %		0,088446		
Percentuale Capitale %		0,053098		

Azionisti:
 Azionisti in proprio:

2 Teste:
 0 Azionisti in delega:

1
 2

Pagina

1

LISTA ESITO DELLE VOTAZIONE
Oggetto: Aggiornamento regolamento Assembleare

Badge	Ragione Sociale
1344	PAGA ALESSANDRO
**D	ARCA SGR -ARCA AZIONI ITALIA
**D	OBLATE INTERNATIONAL PASTORAL INVESTMENT TRUST
**D	MACKENZIE CUNDILL RECOVERY FUND
2145	SINIGAGLIA SANDRO
2531	CAZZATO GLORIA
4145	SARPIETRO VINCENZO
4246	BARNI MARIO

Totale voti 2.261.450
 Percentuale votanti % 0,525025
 Percentuale Capitale % 0,315196

ASTENUTI

Proprio	Delega	Totale
291	380.000	380.000
140	19.614	19.614
420	1.850.000	1.850.000
10.985		10.985

Azionisti:
 Azionisti in proprio:

7 Teste:
 4 Azionisti in delega:

5
 3

Pagina 2

LISTA ESITO DELLE VOTAZIONI
 Oggetto: Aggiornamento regolamento Assembleare

NON VOTANTI

Badge	Ragione Sociale	Proprio	Delega	Totale
1344	PAGA ALESSANDRO			
**D	CHALLENGE FUNDS CHALLENGE ITALIAN EQUITY	600.000	600.000	600.000
**D	FIDURAM ASSET MANAGEMENT (IRELAND) FONDITALIA EQUITY ITALY	897.785	897.785	897.785
**D	FIDURAM ASSET MANAGEMENT (IRELAND) FIDURAM FUND EQUITY ITALY	63.700	63.700	63.700
**D	INTERFUND SICAV INTERFUND EQUITY ITALY	460.200	460.200	460.200
**D	MEDIOLANUM GESTIONE FONDI SGR S.P.A. - FLESSIBILE ITALIA	900.000	900.000	900.000
**D	FIDURAM INVESTIMENTI SGR S.P.A. - FIDURAM ITALIA	29.900	29.900	29.900
Totale voti				2.951.585
Percentuale votanti %				0,685249
Percentuale Capitale %				0,411386

Azionisti:
 Azionisti in proprio:

6 Teste:
 0 Azionisti in delega:

1
 6

LISTA ESITO DELLE VOTAZIONE

Oggetto: Aggiornamento regolamento Assembleare

FAVOREVOLI

Badge	Ragione Sociale	Proprio	Delega	Totale
1344	PAGA ALESSANDRO			
**D	CLASSIC GLOBAL EQUITY FUND	7.618.655		7.618.655
**D	CLASSIC VALUE EQUITY FUND	1.505.000		1.505.000
**D	CLASSIC LEVERAGED EQUITY FUND	980.000		980.000
**D	MLPRO SEG FOR EXCLVSE BENEF OF CUST	738.692		738.692
**D	GMO TAX-MANAGED INTERNATIONAL EQUITIES F	75.373		75.373
**D	GMO INTERNATIONAL SMALL COMPANIES FUND	186.786		186.786
**D	SCHWAB FUNDAM INTER SMALL- COMP INDEX FD	49.707		49.707
**D	NEUBERGER BERMAN INVESTM FUNDS PLC	2.897		2.897
**D	THE ADVISORS' INNER CIRCLE FUND CORNER	98.810		98.810
**D	GLOBAL X SCIENTIFIC BETA EUROPE EIF	1.781		1.781
**D	FCP BNP PARIBAS ACTIONS EUROLAND	54.734		54.734
**D	ALLIANZ GI FONDS D300	12.324		12.324
**D	ALLIANZ GI FONDS AKTIEN GLOBAL	166.205		166.205
**D	DEKA-RAB	50.763		50.763
**D	ALLIANZGI FONDS VSF	7.846		7.846
**D	ALLIANZGI FONDS AVP	2.180		2.180
**D	ALLIANZGI FONDS BSP	22.957		22.957
**D	ALLIANZGI FONDS CCS	62.923		62.923
**D	ALLIANZ GLOBAL INVESTORS EUROPE	47.098		47.098
**D	ALLIANZGI FONDS GANO 2	7.644		7.644
**D	ALLIANZGI FONDS OJU	8.686		8.686
**D	ALLIANZGI FONDS PFD	10.275		10.275
**D	ALLIANZGI FONDS REINVEST	12.709		12.709
**D	ALLIANZGI FONDS VEMK	11.749		11.749
**D	ALLIANZGI FONDS VSBW	91.833		91.833
**D	ALLIANZGI FONDS PFI	486.157		486.157
**D	ALLIANZ STRATEGIEFONDS BALANCE	95.197		95.197
**D	ALLIANZ STRATEGIEFONDS STABILITAT	12.241		12.241
**D	ALLIANZ STRATEGIEFONDS WACHSTUM	125.440		125.440
**D	ALLIANZ STRATEGIEFONDS WACHSTUM PLUS	280.090		280.090
**D	ALLIANZGI FONDS TOSCA	62.677		62.677
**D	ALLIANZGI FONDS AEVN	74.977		74.977
**D	ALLIANZGI FONDS AFE	566		566
**D	ALLIANZGI FONDS NASPA PENSIONSFONDS	26.773		26.773
**D	BNP PARIBAS II	319.445		319.445
**D	WHOLESALE GLOBAL EQUITY VALUE FUND	123.480		123.480
**D	GIVI GLOBAL EQUITY FUND CLT AC	16.989		16.989
**D	JSS INVESTMENTFONDS	572.778		572.778
**D	NFS LIMITED	345.006		345.006
**D	SAS TRUSTEE CORPORATION	119.760		119.760
**D	THE BOEING COMPANY EMPLOYEE RETIREMENT P	39.930		39.930
**D	RETIREMENT INCOME PLAN OF SAUDI ARABIAN OIL COMPANY	28.200		28.200

Azionisti:
Azionisti in proprio:402
13Teste:
Azionisti in delega:15
389

Pagina 4

LISTA ESITO DELLE VOTAZIONI
 Oggetto: Aggiornamento regolamento Assembleare

FAVOREVOLI

Badge	Ragione Sociale	Proprio	Delega	Totale
***D	FLEXSHARES MORNINGSTAR DEVELOPED MARKETS EX-US FACTOR TILT INDEX FUND	21.702	21.702	21.702
***D	PUBLIC EMPLOYEES RETIREMENT SYSTEM OF OH	103.578	103.578	103.578
***D	STICHTING PENSIOENFONDS VOOR HUISARTSEN	20.768	20.768	20.768
***D	STICHTING PENSIOENFONDS MEDISCH SPECIALI	459.940	459.940	459.940
***D	MI-FONDS 391	78.358	78.358	78.358
***D	MI-FONDS 392	180.024	180.024	180.024
***D	ALLIANZ GI FONDS DSPT	128.535	128.535	128.535
***D	KAPITALFORENINGEN ISTIPTIONEL INVESTOR EUROPÆISKE AKTIER	899.907	899.907	899.907
***D	ALLIANZ BEST STYLES GLOBAL AC EQUITY FUN	7.402	7.402	7.402
***D	TRUST AND CUSTODY SERVICED BANK LIMITED	11.385	11.385	11.385
***D	EFFES DIVERSIFIED-FACTOR DEVELOPED EUROPE INDEX FUND	109	109	109
***D	PICTON MAHONEY FORRTIFIED EQUITY FUND	1.279	1.279	1.279
***D	CI CORPORATE CLASS LTD	729.900	729.900	729.900
***D	D.E SHAW COUNTRY GLOBAL ALPHA EXTENSION PORTFOLIOS LLC	6.579	6.579	6.579
***D	DE SHAW VALUE ALL COUNTRY ALPHA EXTENSION FUND	2.495	2.495	2.495
***D	MERRILL LYNCH INT GEN NON COLLATERAL CLIENT GENERAL	8.403	8.403	8.403
***D	DEGROEF EQUITIES EUR.BH.VAL	500.000	500.000	500.000
***D	VANGUARD EUROPEAN STOCK INDEX FUND	1.042.777	1.042.777	1.042.777
***D	VANGUARD DEVELOPED MARKETS INDEX FUND	1.176.196	1.176.196	1.176.196
***D	ING DIRECT	36.586	36.586	36.586
***D	VANGUARD TOTAL WORLD STOCK INDEX FUND	76.871	76.871	76.871
***D	VANGUARD FTSE ALL WORLD SMALL CAP IND FU	755.427	755.427	755.427
***D	JPMORGAN EUROPE STRATEGIC DIVIDEND FUND	4.439	4.439	4.439
***D	NADAVD	26.708	26.708	26.708
***D	FCP AXIVA ACTION 1	22.680	22.680	22.680
***D	FCP AIR FRANCE IFC	25.240	25.240	25.240
***D	FCP SAKKARAH 7	12.200	12.200	12.200
***D	FONDS RESERVE RETRAITES	213.591	213.591	213.591
***D	FCP ERAEP ACT INDI1	90.149	90.149	90.149
***D	ANIMA SGR SPA - ANIMA GEO ITALIA	260.883	260.883	260.883
***D	ANIMA SGR SPA - ANIMA ITALIA	179.706	179.706	179.706
***D	JPMORGAN FUNDS EUROPEAN BANK AND BC	720.731	720.731	720.731
***D	JP MORGAN INVESTMENT FUNDS	2.150.684	2.150.684	2.150.684
***D	VANGUARD INVESTMENT SERIES PLC	59.824	59.824	59.824
***D	SHELL TRUST (BERMUDA) LIMITED AS TRUSTEE	32.197	32.197	32.197
***D	SHELL TRUST (BERMUDA) LTD AS TRUSTEE OF THE SHELL OVERSEAS C.P. FUND	84.161	84.161	84.161
***D	ONEPATH GLOBAL SHARES - SMALL CAP INDEX	17.597	17.597	17.597
***D	BT WHOLESALE MULTI MANAG INTL SHARE FUND	291.450	291.450	291.450
***D	UBS (US) GROUP TRUST	14.670	14.670	14.670
***D	VANGUARD INTERNATIONAL SMALL COMPANIES I	26.068	26.068	26.068
***D	UBS GLOBAL ASSET MANAGEMENT LIFE LTD	22.925	22.925	22.925
***D	STICHTING SHELL PENSIOENFONDS	498.983	498.983	498.983
***D	SHELL PENSIONS TRUST LIMITED AS TRUSTEE OF SHELL CONTRIBUTORY PENSION FUND	189.158	189.158	189.158

LISTA ESITO DELLE VOTAZIONE

Oggetto: Aggiornamento regolamento Assembleare

FAVOREVOLI

Badge	Regione Sociale	Proprio	Delega	Totale
**D	VANGUARD TOTAL INTERNATIONAL STOCK INDEX	5.142.368	5.142.368	5.142.368
**D	JPMORGAN EUROPEAN INVESTMENT TRUST PLC	183.178	183.178	183.178
**D	BUREAU OF LABOR FUNDS-LABOR INSURANCE FUND	48.360	48.360	48.360
**D	BUREAU OF LABOR FUNDS- LABOR PENSION FUND	28.565	28.565	28.565
**D	UBS FTSE RAFI DEVELOPED 1000 INDEX FUND	14.191	14.191	14.191
**D	LYNX MULTI-STRATEGY FUND LTD.-EUROPE MN	4.101	4.101	4.101
**D	WINDWISE GLOBAL EQUITY EUROPE MARKET NEUTRAL FUND	16.962	16.962	16.962
**D	DEAM FONDS AT2M	52.000	52.000	52.000
**D	DEAM FONDS ROCK	277.000	277.000	277.000
**D	DEAM FONDS EDV 1	26.013	26.013	26.013
**D	DEUTSCHE ASSET AND WEALTH MANAGEMENT INVESTMENT	250.000	250.000	250.000
**D	BLACKROCK INDEXED ALL-COUNTRY EQUITY FUN	2.709	2.709	2.709
**D	NEW MEXICO STATE INVESTMENT COUNCIL	24.013	24.013	24.013
**D	BUREAU OF LABOR FUNDS-LABOR INSURANCE FUND	12.027	12.027	12.027
**D	BUREAU OF LABOR FUNDS- LABOR PENSION FUND	29.467	29.467	29.467
**D	JAPAN TRUSTEE SERVICES BANK LTD AS TRUST	5.400	5.400	5.400
**D	FONDO GESTIELLE OBIETTIVO ITALIA DI ALETTI GESTIELLE S.G.R.	400.000	400.000	400.000
**D	GESTIELLE CEDOLA ITALY OPPORTUNITY DI ALETTI GESTIELLE SGR	100.000	100.000	100.000
**D	FONDO GESTIELLE ABSOLUTE RETURN DI ALETTI GESTIELLE S.G.R. S	89.000	89.000	89.000
**D	FONDO VOLFERRA ABSOLUTE RETURN DI ALETTI GESTIELLE S.G.R. S.	2.000	2.000	2.000
**D	MIF WORLD EQUITY	29.061	29.061	29.061
**D	NATIXIS AS	231.136	231.136	231.136
**D	LANSOWNE DEVELOPED MARKETS MASTER FUND LIMITED	201.443	201.443	201.443
**D	COLONIAL FIRST STATE INVESTMENTS LIMITED.	202.857	202.857	202.857
**D	LEGAL AND GENERAL ASSURANCE PENSIONS MANAGEMENT LIMITED	546.761	546.761	546.761
**D	OLD WESTBURY SMALL AND MID CAP FUND.	84.840	84.840	84.840
**D	COLONIAL FIRST STATE INVESTMENTS LTD	10.954	10.954	10.954
**D	LEGAL AND GENERAL COLLECTIVE INVESTMENT TRUST	8.994	8.994	8.994
**D	CFSIL RE COLONIAL FIRST STATE INVESTMENT FUND 10	15.205	15.205	15.205
**D	AHL GENESIS LIMITED	8.677	8.677	8.677
**D	LANSOWNE EUROPEAN EQUITY MASTER FUND LIMITED	6.553.978	6.553.978	6.553.978
**D	UBS FUND MGT (CH) AG CH0516/UBSCHIF2-EGSCP11	59.321	59.321	59.321
**D	CH0526 - UBS (CH) INSTITUTIONAL FUND - EQUITIES	10.622	10.622	10.622
**D	GOVERNMENT OF NORWAY	14.053.148	14.053.148	14.053.148
**D	SCHWAB INTERNATIONAL SMALL-CAP EQUITY ETF	205.110	205.110	205.110
**D	SCHWAB FUNDAMENTAL INTERNATIONAL SMALL COMPANY ETF	64.261	64.261	64.261
**D	DUPONT PENSION TRUST	156.082	156.082	156.082
**D	BMO DISCIPLINED INTERNATIONAL EQUITY FUND	100.073	100.073	100.073
**D	OREGON PUBLIC EMPLOYEES RETIREMENT SYSTEM	92.776	92.776	92.776
**D	INTERNATIONAL MONETARY FUND	6.674	6.674	6.674
**D	INTERNATIONAL MONETARY FUND	6.362	6.362	6.362
**D	USAA INTERNATIONAL FUND	112.292	112.292	112.292
**D	NEUBERGER BERMAN ALTERNATIVE FUNDS NB MULTI-ASSET INCOME FUND	642	642	642

Azionisti:
Azionisti in proprio:402
13Teste:
Azionisti in delega:15
389

LISTA ESITO DELLE VOTAZIONE
 Oggetto: Aggiornamento regolamento Assembleare

FAVOREVOLI

Badge	Ragione Sociale	Proprio	Delega	Totale
**D	ARIZONA STATE RETIREMENT SYSTEM	20.456	20.456	20.456
**D	PENSION FUND OF SUMITOMO MITSUI BANKING CORPORATION	10.515	10.515	10.515
**D	THE WALT DISNEY COMPANY RETIREMENT PLAN MASTER TRUST	140.528	140.528	140.528
**D	ALLIANZI BEST STYLES GLOBAL EQUITY FUND	92.300	92.300	92.300
**D	FIDELITY INVESTMENTS MONEY MANAGEMENT, INC.	7.716	7.716	7.716
**D	PARAMETRIC INTERNATIONAL EQUITY FUND	8.650	8.650	8.650
**D	UAW RETIREE MEDICAL BENEFITS TRUST	164.364	164.364	164.364
**D	PARAMETRIC GLOBAL SMALL-CAP FUND	940	940	940
**D	GNO TAX-MANAGED GLOBAL BALANCED PORTFOLIO	13.222	13.222	13.222
**D	MARYLAND STATE RETIREMENT & PENSION SYSTEM	77.057	77.057	77.057
**D	MDPIM INTERNATIONAL EQUITY POOL	240.590	240.590	240.590
**D	MD INTERNATIONAL VALUE FUND	27.400	27.400	27.400
**D	MERCER INTERNATIONAL EQUITY FUND	57.900	57.900	57.900
**D	MERCER OIF CCF	4.609.253	4.609.253	4.609.253
**D	RUSSELL INVESTMENT COMPANY PLC	41.562	41.562	41.562
**D	INTEL CORP RETIREMENT PLANS MASTER FUND	165.400	165.400	165.400
**D	CITY OF NEW YORK GROUP TRUST	118.789	118.789	118.789
**D	PIMCO RAE FUNDAMENTAL INTERNATIONAL FUND LLC	58.955	58.955	58.955
**D	PIMCO EQUITY SERIES: PIMCO RAE FUNDAMENTAL INTERNATIONAL FUND	14.351	14.351	14.351
**D	DEUT ASS & WEALTH MNGM INV GMBH FOR DEAM-FONDS DPKS	25.000	25.000	25.000
**D	DEUT ASS & WEALTH MNGM INV GMBH FOR DEAM-FONDS DPKS	35.550	35.550	35.550
**D	DEUT ASS & WEALTH MNGM INV GMBH FOR DEAM-FONDS DPKS	11.000	11.000	11.000
**D	DEUT ASS & WEALTH MNGM INV GMBH FOR DEAM-FONDS DPKS	10.000	10.000	10.000
**D	DEUT ASS & WEALTH MNGM INV GMBH FOR DEAM-FONDS DPKS	12.500	12.500	12.500
**D	DEUT ASS & WEALTH MNGM INV GMBH FOR DEAM-FONDS DPKS	50.000	50.000	50.000
**D	DEUT ASS & WEALTH MNGM INV GMBH FOR DEAM-FONDS DPKS	92.142	92.142	92.142
**D	DEUT ASS & WEALTH MNGM INV GMBH FOR DEAM-FONDS DPKS	79.442	79.442	79.442
**D	DEUT ASS & WEALTH MNGM INV GMBH FOR DEAM-FONDS DPKS	67.000	67.000	67.000
**D	DEUT ASS & WEALTH MNGM INV GMBH FOR DEAM-FONDS DPKS	4.367	4.367	4.367
**D	DEUT ASS & WEALTH MNGM INV GMBH FOR DEAM-FONDS DPKS	18.000	18.000	18.000
**D	DEUT ASS & WEALTH MNGM INV GMBH FOR DEAM-FONDS DPKS	71.564	71.564	71.564
**D	DEUT ASS & WEALTH MNGM INV GMBH FOR DEAM-FONDS DPKS	51.000	51.000	51.000
**D	DEUT ASS & WEALTH MNGM INV GMBH FOR DEAM-FONDS DPKS	180.000	180.000	180.000
**D	DEUT ASS & WEALTH MNGM INV GMBH FOR DEAM-FONDS DPKS	10.964	10.964	10.964
**D	DEUT ASS & WEALTH MNGM INV GMBH FOR DEAM-FONDS DPKS	56.000	56.000	56.000
**D	DEUT ASS & WEALTH MNGM INV GMBH FOR DEAM-FONDS DPKS	440.000	440.000	440.000
**D	DEUT ASS & WEALTH MNGM INV GMBH FOR DEAM-FONDS DPKS	13.500	13.500	13.500
**D	DEUT ASS & WEALTH MNGM INV GMBH FOR DEAM-FONDS DPKS	250.000	250.000	250.000
**D	DEUT ASS & WEALTH MNGM INV GMBH FOR DEAM-FONDS DPKS	55.866	55.866	55.866
**D	DEUT ASS & WEALTH MNGM INV GMBH FOR DEAM-FONDS DPKS	170.000	170.000	170.000
**D	DEUT ASS & WEALTH MNGM INV GMBH FOR DEAM-FONDS DPKS	70.000	70.000	70.000
**D	DEUT ASS & WEALTH MNGM INV GMBH FOR DEAM-FONDS DPKS	43.000	43.000	43.000
**D	DEUT ASS & WEALTH MNGM INV GMBH FOR DEAM-FONDS DPKS	10.000	10.000	10.000

Azionisti:
 Azionisti in proprio:

402 Teste:
 13 Azionisti in delega:

15
 389

LISTA ESITO DELLE VOTAZIONI

Oggetto: Aggiornamento regolamento Assembleare

FAVOREVOLI

Badge	Regione Sociale	Proprio	Delega	Totale
**D	DEUT ASS & WEALTH MNGM INV GMBH FOR DEAM-FONDS PSF 1	16.992	16.992	16.992
**D	DEUT ASS & WEALTH MNGM INV GMBH FOR DEAM-FONDS SC5M	10.423	10.423	10.423
**D	DEUT ASS & WEALTH MNGM INV GMBH FOR DEAM-FONDS STK	26.013	26.013	26.013
**D	DEUT ASS & WEALTH MNGM INV GMBH FOR DEAM-FONDS SVSW	17.000	17.000	17.000
**D	DEUT ASS & WEALTH MNGM INV GMBH FOR DEAM-FONDS UZS 1	40.000	40.000	40.000
**D	DEUT ASS & WEALTH MNGM INV GMBH FOR STIFTUNGSFONDS SV 1	200.000	200.000	200.000
**D	DEUT ASS & WEALTH MNGM INV GMBH FOR STIFTUNGSFONDS SVA	40.000	40.000	40.000
**D	DEUT ASS & WEALTH MNGM INV GMBH FOR STIFTUNGSFONDS SVA	8.000	8.000	8.000
**D	DEUT ASS & WEALTH MNGM INV GMBH FOR DEAM-FONDS SWI	12.000	12.000	12.000
**D	DEUT ASS & WEALTH MNGM INV GMBH FOR DEAM-FONDS ZDB	150.000	150.000	150.000
**D	DEUT ASS & WEALTH MNGM INV GMBH FOR DEAM-FONDS PVZ 1	12.000	12.000	12.000
**D	PEOPLE'S BANK OF CHINA	10.466	10.466	10.466
**D	SSGA SPDR ETFS EUROPE II PUBLIC LIMITED COMPANY	62.504	62.504	62.504
**D	CALIFORNIA PUBLIC EMPLOYEES RETIREMENT SYSTEM	1.348.097	1.348.097	1.348.097
**D	DEUT ASS & WEALTH MNGM INV GMBH FOR DEAM-FONDS MIR 1	30.000	30.000	30.000
**D	DEUT ASS & WEALTH MNGM INV GMBH FOR DEAM-FONDS MASP	130.000	130.000	130.000
**D	DEUT ASS & WEALTH MNGM INV GMBH FOR DEAM-FONDS BPT	60.000	60.000	60.000
**D	ALLIANZ GLOBAL INVESTORS GMBH FOR ALLIANZGI-FONDS HPT	386.236	386.236	386.236
**D	VANGUARD FTSE DEVELOPED EUROPE ALL CAP INDEX ETF	6.085	6.085	6.085
**D	VANGUARD FTSE DEVELOPED ALL CAP EX NORTH AMERICA INDEX ETF	1.727	1.727	1.727
**D	VANGUARD DEVEL ALL-CAP EX NORTH AMERICA EQT IND POOLED FUND	857	857	857
**D	WELLS FARGO BK DECL OF TR EST INV FUNDS FOR EMPLOYEE BEN TR	10.124	10.124	10.124
**D	WELLS FARGOMASTER TRUST DIVERSIFIED STOCK PORTFOLIO	73.717	73.717	73.717
**D	WISDOMTREE ISSUER PUBLIC LIMITED COMPANY	3.033	3.033	3.033
**D	WASHINGTON STATE INVESTMENT BOARD	54.261	54.261	54.261
**D	WISDOMTREE DYNAMIC CURRENCY HEDGED EUROPE EQUITY FUND	562	562	562
**D	WISDOMTREE DYNAMIC CURRENCY HEDGED INTRNL SMALLCAP	1.361	1.361	1.361
**D	WISDOMTREE DEFA EQUITY INCOME FUND	20.533	20.533	20.533
**D	WISDOMTREE INTERNATIONAL SMALLCAP DIVIDEND FUND	542.900	542.900	542.900
**D	WISDOMTREE EUROPE HEDGED SMALLCAP EQUITY FUND	337.733	337.733	337.733
**D	PRUDENTIAL RETIREMENT INSURANCE & ANNUITY COMPANY	4.677	4.677	4.677
**D	SPDR EURO STOXX SMALL CAP ETF	53.431	53.431	53.431
**D	ACTIVE INTERNATIONAL SMALL CAP LENDING COMMON TRUST FUND	104.616	104.616	104.616
**D	SSGA INTERNATIONAL ALPHA NON-LENDING QP COMMON TRUST FUND	15.551	15.551	15.551
**D	SSGA RUSSELL FD GL EX-US INDEX NONLENDING QP COMMON TRUST FUND	2.909	2.909	2.909
**D	SSGA FTSE RAFI DEVELOPED 1000 INDEX NON-LENDING COMMON TR F	25.797	25.797	25.797
**D	SS BK AND TRUST COMPANY INV FUNDS FOR TAXEXEMPT RETIREMENT PL	1.475.844	1.475.844	1.475.844
**D	GLOBAL ADVANTAGE FUNDS - MAJOR MARKETS TELLFONDS	135.750	135.750	135.750
**D	STATE STREET GLOBAL ADVISORS LUXEMBOURG SICAV	265.673	265.673	265.673
**D	AXA WORLD FUNDS	4.126.743	4.126.743	4.126.743
**D	ALLIANZ GLOBAL INVESTORS FUND	746.359	746.359	746.359
**D	DEUTSCHE INVEST I	517.524	517.524	517.524
**D	GOLDMAN SACHS FUNDS	27.958	27.958	27.958

Azionisti:
Azionisti in proprio:402 Teste:
13 Azionisti in delega:15
389

LISTA ESITO DELLE VOTAZIONE
 Oggetto: Aggiornamento regolamento Assembliare

FAVOREVOLI

Badge	Ragione Sociale	Proprio	Delega	Totale
***D	UBS ETF	31.727	31.727	31.727
***D	DEUTSCHE A AND W MGMT INVEST S.A. FOR MULTI OPPORTUNITIES III	300.000	300.000	300.000
***D	DEUT ASS & WEALTH MNGM INV GMBH FOR DWS FINANCIALS TYP O	93.584	93.584	93.584
***D	DEUT AST AND WLTH MNGMT INVEST S.A. FOR DWS MULTIOPPORTUNITIES	1.406.011	1.406.011	1.406.011
***D	DEUT ASS & WEALTH MNGM INV GMBH FOR DWS GLOBAL SMALL/MID CAP	100.190	100.190	100.190
***D	DEUT ASS & WEALTH MNGM INV GMBH FOR LOWEN-AKTIFONDEN	50.000	50.000	50.000
***D	DEUT ASS & WEALTH MNGM INV GMBH FOR GOTT DALMER AKTIENF DWS	700.000	700.000	700.000
***D	DEUT ASS & WEALTH MNGM INV GMBH FOR DWS EUROPEAN OPP	3.807.654	3.807.654	3.807.654
***D	DEUT ASS & WEALTH MNGM INV GMBH FOR BASTLER-AKTIFONDEN DWS	1.000.000	1.000.000	1.000.000
***D	DEUTSCHE A AND W MANAGEMENT INVESTMENT S.A. FOR DWS ETOILE	310.000	310.000	310.000
***D	ISHARES MSCI EAFE SMALL CAP ETF	1.220.584	1.220.584	1.220.584
***D	ISHARES MSCI EUROPE SMALL-CAP ETF	24.610	24.610	24.610
***D	BLACKROCK INST TRUST CO NA INV FUNDSFOR EMPLOYEE BENEFIT TR	1.981.556	1.981.556	1.981.556
***D	ISHARES CORE MSCI EAFE ETF	353.271	353.271	353.271
***D	ISHARES CORE MSCI TOTAL INTERNATIONAL STOCK ETF	50.338	50.338	50.338
***D	ISHARES CORE MSCI EAFE INTL INDEX ETF	13.441	13.441	13.441
***D	ISHARES MSCI EUROPE INTL INDEX ETF	8.640	8.640	8.640
***D	ISHARES CORE MSCI EUROPE ETF	50.859	50.859	50.859
***D	ISHARES INTERNATIONAL FUNDAMENTAL INDEX ETF	21.196	21.196	21.196
***D	CONNECTICUT GENERAL LIFE INSURANCE COMPANY	1.689	1.689	1.689
***D	RUSSELL DEVELOPED EX-U.S. LARGE CAP INDEX FUND B	3.751	3.751	3.751
***D	EURO EX-UK ALPHA TITLS FUND B	54.217	54.217	54.217
***D	WORLD ALPHA TITLS NON-LENDABLE FUND B	693	693	693
***D	BGI MSCI EMU INTL INDEX FUND B	163.155	163.155	163.155
***D	BLACKROCK MSCI WORLD SMALL CAP EQ ESG SCREENED INDEX FUND B	373	373	373
***D	IBM 401K PLOS PLAN	9.795	9.795	9.795
***D	RUSSELL TRUST CO COMMINGLED EMPLOYEE BENEFIT FUNDS TRUST	89.515	89.515	89.515
***D	STATE OF ALASKA RETIREMENT AND BENEFITS PLANS	210.987	210.987	210.987
***D	COLLEGE RETIREMENT EQUITIES FUND	28.773	28.773	28.773
***D	MERCER NON-US CORE EQUITY FUND	1.687.111	1.687.111	1.687.111
***D	SPDR S&P WORLD (EX-US) ETF	415.739	415.739	415.739
***D	SPDR S&P INTERNATIONAL MIDCAP ETF	15.022	15.022	15.022
***D	ILLINOIS STATE BOARD OF INVESTMENT	13.794	13.794	13.794
***D	ONTARIO TEACHERS PENSION PLAN BOARD	476.750	476.750	476.750
***D	MSCI EAFE SMALL CAP PROV INDEX SEC COMMON TR F	209.160	209.160	209.160
***D	ISHARES PUBLIC LIMITED COMPANY	101.006	101.006	101.006
***D	ISHARES II PUBLIC LIMITED COMPANY	101.350	101.350	101.350
***D	ISHARES VII PLC	115.488	115.488	115.488
***D	ISHARES VIII PLC	979.097	979.097	979.097
***D	ABN AMRO MULTI MANAGER FUNDS	3.856.050	3.856.050	3.856.050
***D	BLACKROCK AM DE FOR ISHARES EURO STOXX UCITS ETF (DE)	149.537	149.537	149.537
***D	BLACKROCK AM DE FOR ISHS STOXX EUROPE SMALL 200 UCITS ETF (DE)	274.020	274.020	274.020
***D	ISHARES I INV MIT TGV F ISHS SF EUR 600 INSURANCE UCITS ETF DE	69.817	69.817	69.817

Azionisti:
 Azionisti in proprio:

402 Teste:
 13 Azionisti in delega:

15
 389

Assemblea Ordinaria del 28 aprile 2016

LISTA ESITO DELLE VOTAZIONI

Oggetto: Aggiornamento regolamento Assembleare

FAVOREVOLI

Badge	Ragione Sociale	Proprio	Delega	Totale
**D	BLACKROCK AM DE FOR ISHARES STOXX EUROPE 600 UCITS ETF (DE)	321.492	321.492	321.492
**D	BLACKROCK AM SCH AG ORO BIFS WORLD EX SW SMALL CAP EQ INDEX F	47.646	47.646	47.646
**D	AQR FUNDS- AQR STYLE PREMIA ALTERNATIVE FUND	141.120	141.120	141.120
**D	MAINSTAY 130/30 INTERNATIONAL FUND	933.830	933.830	933.830
**D	AQR FUNDS - AQR EQUITY MARKET NEUTRAL FUND	254.822	254.822	254.822
**D	AQR FUNDS- AQR STYLE PREMIA ALTERNATIVE LV FUND	19.861	19.861	19.861
**D	AQR FUNDS - AQR LONG SHORT EQUITY FUND	315.448	315.448	315.448
**D	AQR TAX PLUS U.S. RELAXED CONSTRAINT EQUITY FUND	3.185	3.185	3.185
**D	AQR R.C. EQUITY AUSTRALIA FUND	30.502	30.502	30.502
**D	AQR GLOBAL LONG-SHORT QUITY FUND	116.336	116.336	116.336
**D	MANAGED PENSION FUNDS LIMITED	138.792	138.792	138.792
**D	STICHTING F AND C MULTI MANAGER EUROPEAN EQUITY ACTIVE	17.225	17.225	17.225
**D	STICHTING PHILIPS PENSIOENFONDS	74.112	74.112	74.112
**D	NGAM INVESTMENT FUNDS U.K. ICVC - SEEBOND FACT + EU EX UK EQ F	16.604	16.604	16.604
**D	SCOTTISH WIDOWS INV SOL F ICVC- FUNDAMENTAL INDEX GLB EQ F	7.328	7.328	7.328
**D	RUSSELL INVESTMENT COMPANY RUSSELL MULTI-STRATEGY ALTERNATIVE FUND	24.716	24.716	24.716
**D	NEUBERGER BERMAN GLOBAL EQUITY INCOME FUND	45.005	45.005	45.005
**D	SUNSUPER SUPERANNUATION FUND	994	994	994
**D	GUIDESTONE FUNDS INTERNATIONAL EQUITY FUND	83.248	83.248	83.248
**D	NTGI-QM COMMON DAILY ALL COUNWD EX-US INV MKT INDEX F NONLEND	13.657	13.657	13.657
**D	CITY OF LOS ANGELES FIRE AND POLICE PENSION PLAN	72.875	72.875	72.875
**D	THE RETIREMENT BENEFIT TRUST OF THE R.R. DONNELLEY & SONS CO.	122.600	122.600	122.600
**D	AJO INTERNATIONAL SMALL CAP FUND, LTD.	234.791	234.791	234.791
**D	THE NORTHERN TRUST COMPANY SUB-ADVISED COLLECTIVE FUNDS TRUST	808.000	808.000	808.000
**D	WYOMING RETIREMENT SYSTEM	758	758	758
**D	DFI LP EQUITY (PASSIVE)	3.383	3.383	3.383
**D	FORTRESS INTERNATIONAL EQUITY PARTNERSHIP A	31.358	31.358	31.358
**D	82A HOLDINGS, LLC	32.302	32.302	32.302
**D	SENTINEL INTERNATIONAL FUND	2.855	2.855	2.855
**D	SENTINEL INTERNATIONAL TRUST	7.930	7.930	7.930
**D	NATIONAL COUNCIL FOR SOCIAL SECURITY FUND, P.R.C	42.697	42.697	42.697
**D	BLUE SKY GROUP	170.700	170.700	170.700
**D	NEW ZEALAND SUPERANNUATION FUND	30.820	30.820	30.820
**D	FORD MOTOR COMPANY DEFINED BENEFIT MASTER TRUST	5.053	5.053	5.053
**D	FORD MOTOR COMPANY DEFINED BENEFIT MASTER TRUST	3.673	3.673	3.673
**D	NORTHERN TRUST GLOBAL INVESTMENTS COLLECTIVE FUNDS TRUST	373.180	373.180	373.180
**D	NATIONAL RAILROAD RETIREMENT INVESTMENT TRUST	96.981	96.981	96.981
**D	FRESNO COUNTY EMPLOYEES RETIREMENT ASSOCIATION	6.148	6.148	6.148
**D	GENERAL PENSION AND SOCIAL SECURITY AUTHORITY	109.500	109.500	109.500
**D	LOS ANGELES CITY EMPLOYEES RETIREMENT SYSTEM	118.571	118.571	118.571
**D	LOCKHEED MARTIN CORPORATION MASTER RETIREMENT TRUST	19.228	19.228	19.228
**D	UTAH STATE RETIREMENT SYSTEMS	126.358	126.358	126.358
**D	FORD MOTOR COMPANY OF CANADA, LIMITED PENSION TRUST	2.440	2.440	2.440

Azionisti:
Azionisti in proprio:402 Teste:
13 Azionisti in delega:15
389

Pagina 10

LISTA ESITO DELLE VOTAZIONE
 Oggetto: Aggiornamento regolamento Assembleare

FAVOREVOLI

Badge	Ragione Sociale	Proprio	Delega	Totale
**D	GARD COMMON CONTRACTUAL FUND	5.609	5.609	5.609
**D	STICHTING HEINEKEN PENSIONFONDS	102.871	102.871	102.871
**D	WHEELS COMMON INVESTMENT FUND	11.088	11.088	11.088
**D	WHEELS COMMON INVESTMENT FUND	5.628	5.628	5.628
**D	STICHTING PENSIONFONDS APF	4.492	4.492	4.492
**D	THE TRUSTEES OF THE CIVIL AVIATION AUTHORITY PENSION SCHEME	445.914	445.914	445.914
**D	THE TRUSTEES OF MICHELIN PENSION & LIFE ASSURANCE PLAN	43.652	43.652	43.652
**D	STICHTING PENSIONFONDS VAN DE METALEKTRO (PME)	101.332	101.332	101.332
**D	NORTHERN TRUST UCITS COMMON CONTRACTUAL FUND	78.833	78.833	78.833
**D	PUBLIC EMPLOYEES RETIREMENT ASSOCIATION OF COLORADO	57.800	57.800	57.800
**D	THE EUROPEAN INVESTMENT TRUST PLC	2.825.186	2.825.186	2.825.186
**D	MUNICIPAL EMPLOYEES ANNUITY AND BENEFIT FUND OF CHICAGO	43.833	43.833	43.833
**D	EDINBURGH PARTNERS OPPORTUNITIES FUND PLC	2.516.652	2.516.652	2.516.652
**D	LEGAL AND GENERAL AUTHORISED CONTRACTUAL SCHEME	23.779	23.779	23.779
**D	ABU DHABI RETIREMENT PENSIONS AND BENEFITS FUND	39.980	39.980	39.980
**D	STICHTING BEDRIJFS VOOR HET BEROEPSVERVOER OVER DE WEG	37.966	37.966	37.966
**D	UNIVEST	488.279	488.279	488.279
**D	EURIZONCAPITAL SGR S.P.A. - EURIZON AZIONI ITALIA	406.785	406.785	406.785
**D	EURIZONCAPITAL SGR S.P.A. - EURIZON AZIONI PMI EUROPA	150.261	150.261	150.261
**D	OFI SMART ISR	47.265	47.265	47.265
**D	CNP ASSUR VALEURS	28.359	28.359	28.359
**D	OPCVM SEYOND EQUITY FACTOR INVESTING EURO	32.055	32.055	32.055
**D	UNIVERS CNP 1	198.538	198.538	198.538
**D	FCP NATIXIS IONIS	20.982	20.982	20.982
**D	HSBC SPECIAL SITUATIONS EUROPE	146.257	146.257	146.257
**D	ASSURDIX	63.380	63.380	63.380
**D	CPR EURO HIGH DIVIDEND	338.317	338.317	338.317
**D	FCP RSI EURO P	49.397	49.397	49.397
**D	SUI GLOBAL SICAV GLOBAL FOCUSEDSTRATEGIES FUND	192.724	192.724	192.724
**D	POWERSHARES GLOBAL FUNDS IRELAND PUBLIC LIMITED COMPANY	1.718	1.718	1.718
**D	POWERSHARES GLOBAL FUNDS IRELAND PLC	1.489	1.489	1.489
**D	SARASIN INVESTMENT MANAGEMENT LTD	117.715	117.715	117.715
**D	PS FTSE RAFI DEVEL MAR EXUS PORT	84.588	84.588	84.588
**D	PRINCIPAL FUNDS INC GLOBAL MULTI STRATEGY FUND	72.172	72.172	72.172
**D	STANLIB GLOBAL INVESTORS EUROPEGBMH	12.900	12.900	12.900
**D	ALLIANT GLOBAL INVESTORS EUROPEGBMH	168.010	168.010	168.010
**D	ADVANCED SERIES TRUST AST GOLDMAN SACHS MULTI ASSET PORTFOLIO	38.304	38.304	38.304
**D	VIDENT INTERNATIONAL INDEX FUND	96.072	96.072	96.072
**D	RIVER AND MERCANTILE WORLD RECOVERY FUND	186.726	186.726	186.726
**D	ADVANCED SERIES TRUST-AST OMA EMERGING MARKETS EQUITY PORTFOLIO	434.649	434.649	434.649
**D	DEUTSCHE X-TRACKERS MSCI EAFE SMALL CAP HEDGED EQUITY ETF	729	729	729
**D	ING INVESTMENT MANAGEMENT	515.324	515.324	515.324
**D	DEUTSCHE X-TRACKERS MSCI EMU HEDGED EQUITY ETF	10.145	10.145	10.145

Azionisti:
 Azionisti in proprio:

402 Tesle:
 13 Azionisti in delega:

15
 389

LISTA ESITO DELLE VOTAZIONE

Oggetto: Aggiornamento regolamento Assembleare

FAVOREVOLI

Badge	Ragione Sociale	Proprio	Delega	Totale
**D	RIVER AND MERCANTILE DYNAMIC ASSET ALLOCATION FUND		12.189	12.189
**D	STICHTING PENSIOENFONDS HORECA & CATERING		30.803	30.803
**D	STICHTING DEPOSITARY APG DEVELOPED MARKETS EQUITY POOL		55.347	55.347
**D	BNY MELLON TRUST AND DEPOSITARY(UK) LTD AS TRUSTEE OF BLACKROCKSYSTEMATIC CONTINENTAL EUROPEAN		8.567	8.567
**D	INVESTIN PRO F.M.B.A., GLOBAL EQUITIES I		20.887	20.887
**D	EAGLE INTERNATIONAL STOCK FUND		8.590	8.590
**D	DEAWM INVESTMENT GMBH ON BEHALFOF DEAM-FONDS IFX ALPHA		27.000	27.000
**D	NATIONAL TREASURY MANAGEMENT AGENCY (AS CONTROLLER AND MANAGEROF THE IRELAND STRATEGIC INVESTM		29.790	29.790
**D	CITW FUND, LP		2.151	2.151
**D	STG PFDS V.D. GRAFISCHE		93.929	93.929
**D	BLACKROCK LIFE LIMITED		193.876	193.876
**D	RETIREMENT BOARD OF ALLEGHENY COUNTY		23.801	23.801
**D	ALASKA PERMANENT FUND CORPORATION		70.082	70.082
**D	ALASKA PERMANENT FUND CORPORATION		373.580	373.580
**D	THE STATE OF CONNECTICUT ACTINGTHROUGH ITS TREASURER		31.239	31.239
**D	ONTARIO POWER GENERATION INC		18.730	18.730
**D	BNY MELLON EMPLOYEE BENEFIT COLLECTIVE INVESTMENT FUND PLAN		15.814	15.814
**D	EATON VANCE CORP		1.200	1.200
**D	CBIS GLOBAL FUNDS PLC		150.000	150.000
**D	FLORIDA RETIREMENT SYSTEM		679.718	679.718
**D	EMPLOYEES RETIREMENT PLAN OF BANK OF MONTREAL/HAR		178.747	178.747
**D	LAWRENCE LIVERMORE NATIONAL SECURITY, LLC AND LOS ALAMOS NATIONAL SECURITY, LLC DEFINED BENE		11.444	11.444
**D	EMPLOYEE RETIREMENT INCOME PLANTRUST OF 3M COM		9.516	9.516
**D	METROPOLITAN WATER RECLAMATION DISTRICT RETIREMENT FUND		97.200	97.200
**D	NATIONAL ELEVATOR INDUSTRY PENSION PLAN		196.000	196.000
**D	PENSION RESERVES INVESTMENT TRUST FUND		174.751	174.751
**D	INDIANA PUBLIC EMPLOYEES RETIREMENT FUND		25.769	25.769
**D	AON HEWITT COLLECTIVE INVESTMENT TRUST		64.564	64.564
**D	RUSSELL INSTITUTIONAL FUNDS LLC RUSSELL GBLB EQTY PLUS FND		6.266	6.266
**D	AON HEWITT GROUP TRUST		186.425	186.425
**D	TEXTRON INC. MASTER TRUST		238.900	238.900
**D	UPS GROUP TRUST		113.663	113.663
**D	UMC BENEFIT BOARD, INC		6.621	6.621
**D	VIRGINIA RETIREMENT SYSTEM		410.109	410.109
**D	BMO PRIVATE INTERNATIONAL EQUITY PORTFOLIO		511.884	511.884
**D	CF DV ACWI EX-U.S. IMI FUND		4.493	4.493
**D	SAINT LOUIS UNIVERSITY		57.745	57.745
**D	FIRE AND POLICE PENSION ASSOCIATION OF COLOR		3.951	3.951
**D	THE ANADARKO PETROLEUM CORPORATION MASTER TRUST		76.628	76.628
**D	INVESTMENT SOLUTIONS BY EPSILON		386.374	386.374
**D	EURIZON EASY FUND EQUITY SMALL CAP EUROPE		84.834	84.834
**D	EURIZON EASY FUND EQUITY ITALY		359.356	359.356
**D	EURIZON EASY FUND EQUITY ITALY LTE		122.237	122.237

Azionisti:
Azionisti in proprio:402 Teste:
13 Azionisti in delega:15
389

Pagina 12

LISTA ESITO DELLE VOTAZIONE
 Oggetto: Aggiornamento regolamento Assembleare

FAVOREVOLI

Badge	Ragione Sociale	Proprio	Delega	Totale
1436	BORETTINI CLAUDIO	161		161
1767	PACCHIONI MILO			
RL*	FINPRO SOC. COOP.	81.039		81.039
RL*	UNIBON SPA	5.128.205		5.128.205
1970	BULGARELLI MARCO	43.000		43.000
2090	PESARESI GIORGIO	163.149		163.149
2099	ZANZANI ROMEO	132.489		132.489
2612	BERARDINI FRANCESCO			
RL*	COOP LIGURIA SOCIETA' COOPERATIVA DI CONSUMO	10.256.410		10.256.410
2742	DOMENICI GINO	3.213		3.213
DE*	DOLCETTI ORLETTA		2.142	2.142
3180	RAVAIOLI GERMANA			
DE*	COOP ALLEANZA 3.0 SOC. COOP.		68.975.608	68.975.608
4152	SPINA DEBORAH	21		21
4184	MASSA LORENZO			
DE*	FINISOE FINANZIARIA DELL'ECONOMIA SOCIALE S.P.A.			
4306	CAMELLINI ROMANS	3.000	225.316.008	225.316.008
652	FRANCHINI FRANCO	220		3.000
709	TEI FABRIZIO	1.302		220
783	VASSURA ELENA	63		1.302
				63
	Totale voti			425.137.749
	Percentuale votanti %			98,701279
	Percentuale Capitale %			59,254836

Azionisti:
 Azionisti in proprio:

402 Teste:
 13 Azionisti in delega:

15
 389

**REGOLAMENTO DELL'ASSEMBLEA
ORDINARIA E STRAORDINARIA
DELLA SOCIETA' UNIPOL GRUPPO FINANZIARIO S.P.A.**

CAPO I

Disposizioni preliminari

Articolo 1

1.1 Il presente Regolamento disciplina lo svolgimento dell'Assemblea ordinaria e straordinaria della Società.

1.2 Il presente Regolamento può essere modificato dall'Assemblea ordinaria con le maggioranze di legge.

CAPO II

Costituzione – Presidenza – Apertura dei lavori

Articolo 2

2.1. Possono intervenire in Assemblea i soggetti a ciò legittimati ai sensi di legge e di Statuto.

2.2. Sono legittimati all'intervento in Assemblea e all'esercizio del diritto di voto coloro a favore dei quali sia pervenuta alla Società, nei termini previsti dalla normativa in vigore, la comunicazione dell'intermediario abilitato attestante la predetta legittimazione. Ogni avente diritto al voto può farsi rappresentare in Assemblea mediante delega scritta o conferita in via elettronica ai sensi della normativa vigente. La notifica elettronica della delega può essere effettuata tramite posta elettronica certificata, secondo le modalità di volta in volta indicate nell'avviso di convocazione.

2.3. Sono ammessi all'Assemblea, senza alcuna formalità, i membri del Consiglio di Amministrazione, i Sindaci, il/i Direttore/i Generale/i, i Dirigenti.

2.4. Possono assistere all'Assemblea, con l'assenso del Presidente, i dirigenti e i dipendenti della Società e del Gruppo, i consulenti, i rappresentanti della società incaricata della revisione legale dei conti ed altri soggetti la cui presenza sia ritenuta utile dal Presidente in relazione alle materie da trattare.

2.5. Possono assistere all'Assemblea, con il consenso e secondo le modalità stabilite dal Presidente, esperti, analisti finanziari e giornalisti accreditati.

2.6. Salvo diversa indicazione nell'avviso di convocazione, le attività di accreditamento, effettuate da personale ausiliario incaricato dalla Società, mediante accertamento dell'identità e della legittimazione di coloro che intendono intervenire o assistere all'Assemblea ha inizio nel luogo di svolgimento della riunione almeno un'ora prima di quella fissata per l'inizio dei lavori assembleari.

2.7. Il Presidente, anche su segnalazione del personale ausiliario e con il supporto del Segretario o di altro personale appositamente incaricato, accerta l'identità e la legittimazione all'intervento dei presenti e risolve le eventuali relative contestazioni in proposito.

2.8. I partecipanti che dopo l'accreditamento intendono abbandonare la sala assembleare sono tenuti a darne comunicazione al personale ausiliario.

Articolo 3

3.1. Per il servizio d'ordine il Presidente si avvale di personale ausiliario appositamente incaricato, fornito di specifici segni di riconoscimento.

3.2. Salvo diversa decisione del Presidente, nei locali in cui si svolge la riunione o nei quali è possibile assistere alla riunione non possono essere utilizzati apparecchi fotografici o strumenti di registrazione audio e/o video di qualunque genere.

Articolo 4

4.1. All'ora fissata nell'avviso di convocazione assume la presidenza dell'Assemblea il Presidente del Consiglio di Amministrazione, o, in sua assenza, la persona indicata dallo Statuto.

4.2. Spetta al Presidente dirigere i lavori assembleari, assicurando le migliori condizioni per un suo ordinato svolgimento.

4.3. Il Presidente, salvo il caso in cui il verbale sia redatto da un notaio, è assistito da un Segretario designato dagli intervenuti su proposta dello stesso Presidente, coadiuvato, ove occorra, da due scrutatori, designati uno da lui e l'altro dagli intervenuti.

4.4. Al fine di illustrare gli argomenti all'ordine del giorno e le relative proposte di delibera, nonché di rispondere alle domande e agli interventi, il Presidente può farsi assistere dai soggetti di cui ai precedenti artt. 2.3. e 2.4.

Articolo 5

Il Presidente comunica il numero dei titolari aventi diritto al voto e delle azioni nonché della quota di capitale da queste rappresentate ed accerta che l'Assemblea sia regolarmente costituita, nel qual caso, dichiara aperti i lavori assembleari.

CAPO III

Della discussione

Articolo 6

Il Presidente regola la discussione, assicurando la correttezza del dibattito.

Articolo 7

7.1. Il Presidente e, su suo invito, coloro che lo assistono, illustrano gli argomenti all'ordine del giorno. Nel porre in discussione detti argomenti il Presidente, sempre che

l'Assemblea non si opponga, può seguire un ordine diverso da quello risultante dall'avviso di convocazione o disporre che tutti gli argomenti all'ordine del giorno siano discussi in un'unica trattazione.

7.2. Salvo espressa richiesta approvata dall'Assemblea, non viene data lettura della documentazione che la Società ha preventivamente messo a disposizione degli interessati, secondo quanto indicato nell'avviso di convocazione.

Articolo 8

8.1. Durante l'Assemblea ogni avente diritto al voto può prendere la parola su ciascuno degli argomenti posti in discussione, fare osservazioni e formulare proposte.

8.2. Gli interventi devono essere chiari, pertinenti alle materie all'ordine del giorno e contenuti nei tempi stabiliti dal Presidente ai sensi del successivo art. 11.

8.3. Coloro che intendono intervenire debbono richiederlo al Presidente - dopo che è stata data lettura degli argomenti all'ordine del giorno e fin tanto che il Presidente non abbia dichiarato chiusa la discussione sull'argomento al quale si riferisce la richiesta di intervento - presentando al personale incaricato apposita richiesta di intervento contenente l'indicazione dell'argomento cui la domanda stessa si riferisce.

8.4. Il Presidente regola il dibattito dando la parola a coloro che l'abbiano richiesta, secondo l'ordine cronologico di prenotazione, ovvero, secondo l'ordine alfabetico dei cognomi dei richiedenti, in caso di più domande presentate contemporaneamente.

8.5. Il Presidente può autorizzare la presentazione delle domande di intervento per alzata di mano; in tal caso il Presidente concede la parola secondo l'ordine alfabetico dei cognomi dei richiedenti.

8.6. I membri del Consiglio di Amministrazione, i Sindaci e il/i Direttore/i Generale/possono chiedere di intervenire nella discussione.

Articolo 9

9.1. I Soci e ogni altro soggetto cui spetta il diritto di voto, anche se non Socio, possono porre domande sulle materie all'ordine del giorno anche prima dell'Assemblea, con le modalità indicate nell'avviso di convocazione. Alle domande pervenute prima dell'Assemblea è data risposta al più tardi durante la stessa. La Società può fornire una risposta unitaria alle domande aventi lo stesso contenuto.

9.2. L'avviso di convocazione indica il termine entro il quale le domande poste prima dell'assemblea devono pervenire alla Società. Il termine non può essere anteriore a tre giorni precedenti la data dell'Assemblea in prima convocazione, ovvero a cinque giorni qualora l'avviso di convocazione preveda che la Società fornisca, prima dell'Assemblea, una risposta alle domande pervenute. In tal caso le risposte sono fornite almeno due giorni prima dell'Assemblea anche mediante pubblicazione in una

apposita sezione del sito Internet della Società.

9.3. Non è dovuta risposta quando le informazioni richieste siano già disponibili in formato "domanda e risposta" in apposita sezione del sito internet della Società.

Articolo 10

Il Presidente o, su suo invito, coloro che lo assistono, rispondono alle domande pervenute prima dell'Assemblea cui la Società non abbia già dato risposta e a quelle poste dagli intervenuti, immediatamente, ovvero al termine di tutti gli interventi.

Articolo 11

11.1. Il Presidente, tenuto conto dell'oggetto e dell'importanza dei singoli argomenti all'ordine del giorno, nonché del numero di richieste di intervento e di eventuali domande formulate prima dell'Assemblea cui la Società non abbia già dato risposta, predetermina la durata degli interventi e delle repliche - di norma non inferiore a dieci minuti per gli interventi e a cinque per le repliche - a disposizione di ciascun avente diritto.

Articolo 12

12.1. I lavori dell'Assemblea si svolgono di regola in un'unica adunanza. Nel corso di questa il Presidente, ove ne ravvisi l'opportunità e l'Assemblea non si opponga, può sospendere i lavori per un tempo non superiore a tre ore.

12.2. Il Presidente deve disporre il rinvio dell'adunanza a non oltre cinque giorni nel caso previsto dall'art. 2374 del c.c. e può farlo in ogni altro caso in cui ne ravvisi l'opportunità e l'Assemblea non si opponga. In tali casi, egli fissa contemporaneamente il giorno e l'ora della nuova riunione per la prosecuzione dei lavori.

Articolo 13

13.1. Il Presidente, al fine di garantire un corretto svolgimento dei lavori assembleari, può togliere la parola nei casi seguenti:

- qualora l'intervenuto parli senza averne facoltà o continui a parlare dopo che sia trascorso il tempo massimo di intervento predeterminato dal Presidente;
- previa ammonizione, nel caso di chiara ed evidente non pertinenza dell'intervento alla materia posta in discussione;
- previa ammonizione, in caso di interventi ripetitivi, di disturbo o impedimento all'intervento degli altri partecipanti;
- nel caso in cui l'intervenuto pronunci frasi o assuma comportamenti sconvenienti o ingiuriosi o contro la morale.

13.2. L'intervenuto cui è stata tolta la parola può chiedere che sul provvedimento presidenziale si pronunci l'Assemblea.

Articolo 14

14.1. Qualora uno o più legittimati all'intervento impediscano ad altri di discutere oppure provochino con il loro comportamento una situazione tale che non consenta il regolare svolgimento dell'Assemblea, il Presidente li richiama all'osservanza del Regolamento. Ove tale ammonizione risulti vana, il Presidente dispone l'allontanamento dalla sala assembleare delle persone ammonite per tutta la fase della discussione.

14.2. Qualora si verificano situazioni tali che ostacolino lo svolgimento della discussione, il Presidente può disporre brevi sospensioni dell'adunanza.

Articolo 15

Esauriti tutti gli interventi, il Presidente dichiara chiusa la discussione.

CAPO IV

Della votazione

Articolo 16

16.1. Prima di dare inizio alle operazioni di voto il Presidente riammette all'Assemblea coloro che ne fossero stati esclusi a norma dell'art. 14.

16.2. I provvedimenti di cui agli artt. 13 e 14 del presente Regolamento possono essere adottati, ove se ne verificano i presupposti, anche durante la fase della votazione.

Articolo 17

Il Presidente adotta le opportune misure per un ordinato svolgimento delle votazioni e dispone che la votazione su ogni singolo argomento intervenga dopo la chiusura della relativa discussione, oppure, al termine del dibattito su tutti gli argomenti trattati.

Articolo 18

Il Presidente, garantendo l'espressione del voto palese, determina il sistema di votazione, quale, in via esemplificativa:

- sottoscrizione di una scheda;
- alzata di mano;
- alzata e seduta;

- uso di idonee apparecchiature elettroniche,
nonché il sistema di rilevazione e computo dei voti, fissando, ove lo ritenga opportuno,
un termine massimo entro il quale il voto deve essere espresso.

Articolo 19

Esaurite le operazioni di scrutinio, il Presidente accerta e proclama i risultati delle votazioni. Degli esiti di tali accertamenti deve essere dato conto nel verbale di adunanza.

Articolo 20

Esaurito l'Ordine del Giorno il Presidente dichiara chiusa l'adunanza.

CAPO V

Disposizioni finali

Articolo 21

Per quanto non previsto dal presente Regolamento trovano applicazione le disposizioni di legge e statutarie.