


6

Prospetti del margine di solvibilità





Handwritten signature or initials.

Prospetto dimostrativo del margine di solvibilità (Art. 28 comma 1 del Regolamento)

Esercizio 2015

Valori in migliaia di euro

Società

UnipolSai Assicurazioni S.p.A

Allegato I

Rami per i quali è stato determinato il margine di solvibilità

I. - Le assicurazioni sulla durata della vita umana	<input checked="" type="checkbox"/>
II. - Le assicurazioni di nuzialità, le assicurazioni di natalità	<input type="checkbox"/>
III. - Le assicurazioni di cui ai punti I e II connesse con fondi di investimento	<input checked="" type="checkbox"/>
IV. - L'assicurazione malattia di cui all'art. 1, numero 1, lett. d), della direttiva CEE n. 79/267 del 5 marzo 1979	<input checked="" type="checkbox"/>
V. - Le operazioni di capitalizzazione di cui all'art. 2 comma 1 punto V del Codice delle assicurazioni	<input checked="" type="checkbox"/>
VI. - Le operazioni di gestione di fondi collettivi costituiti per l'erogazione di prestazioni in caso di morte, in caso di vita o in caso di cessazione o riduzione dell'attività lavorativa	<input checked="" type="checkbox"/>
Assicurazioni complementari (rischi di danni alla persona)	<input checked="" type="checkbox"/>

6 Prospetti del margine di solvibilità

I - Basi di calcolo del margine di solvibilità richiesto per l'esercizio 2015 desunte dai bilanci

Voci dello stato patrimoniale - gestione vita		
(1)	Crediti v/soci per capitale sociale sottoscritto non versato	(uguale voce 1)
(2)	Provvigioni di acquisizione da ammortizzare	(uguale voce 3) 41.641
(3)	Altri attivi immateriali	(uguale voci 6, 7, 8 e 9) 153.313
(4)	Azioni e quote delle imprese controllanti	(uguale voce 17) 187
(5)	Azioni o quote proprie	(uguale voce 91) 1.269
(6)	Capitale sociale sottoscritto o fondo equivalente	(uguale voce 101) 502.943
(7)	Riserva da sovrapprezzo di emissione	(uguale voce 102) 259.368
(8)	Riserve di rivalutazione	(comprese nella voce 103)
(9)	Riserva legale	(uguale voce 104) 100.589
(10)	Riserve statutarie	(uguale voce 105)
(11)	Riserve per azioni proprie e della controllante	(uguale voce 106) 1.456
(12)	Altre riserve: (1)	1.015.902
(13)	Perdite portate a nuovo	(uguale voce 108 (*))
(14)	Perdita dell'esercizio	(uguale voce 109 (*))
(15)	Utile portati a nuovo	(uguale voce 108)
(16)	Utile dell'esercizio	(uguale voce 109) 135.268
(17)	Azioni preferenziali cumulative: (2)	
(18)	Passività subordinate: (3)	(comprese nella voce 111) 673.750
(19)	Utile realizzato nell'anno 2015: (4)	
(20)	Utile realizzato nell'anno 2014: (4)	
(21)	Utile realizzato nell'anno 2013: (4)	
(22)	Utile realizzato nell'anno 2012: (4)	
(23)	Utile realizzato nell'anno 2011: (4)	
(24)	Utile annuo stimato: (5)	
(25)	Durata media residua dei contratti alla fine dell'anno 2015	
(26)	Riserva matematica determinata in base ai premi puri	
(27)	Riserva matematica determinata in base ai premi puri relativa ai rischi ceduti	
(28)	Riserva matematica determinata in base ai premi puri maggiorati della rata di ammortamento della spesa di acquisto contenuta nei premi di tariffa	
(29)	Riserva matematica come al punto (28) relativa alle cessioni in riassicurazione	
(30)	Somma delle differenze tra capitali "Vita" e le riserve matematiche per tutti i contratti per i quali non sia cessato il pagamento premi	
(31)	Plusvalenze latenti risultanti dalla valutazione di tutti gli investimenti dell'impresa, purché non abbiano carattere eccezionale	
(32)	Minusvalenze risultanti dalla valutazione di tutti gli investimenti dell'impresa:	
(33)	Impegni prevedibili nei confronti degli assicurati (6)	

AVVERTENZA GENERALE: tutte le voci relative ai rapporti di riassicurazione passiva non comprendono gli importi a carico della CONSAP per cessioni legali

(1)	Inserire le altre riserve di cui alla voce 107, ad esclusione, per il primo triennio, del fondo costituito a fronte delle spese di primo impianto, specificandone di seguito il dettaglio:	
	altre riserve	71.058
	avanzo di fusione	927.875
	riserva straordinaria	16.156
	riserve per acquisto azioni proprie e controllante	813
(2)	Inserire le azioni preferenziali cumulative, di cui all'art. 44, comma 3, lett. a) e b) del Codice delle assicurazioni:	
	-azioni preferenziali cumulative, di cui all'art. 44, comma 3, lett. a)	
	-azioni preferenziali cumulative, di cui all'art. 44, comma 3, lett. b)	
(3)	Inserire le passività subordinate specificando:	
	-prestiti a scadenza fissa	216.250
	-prestiti per i quali non è fissata scadenza	457.500
	-titoli a durata indeterminata ed altri strumenti finanziari	
(4)	Indicare gli utili realizzati negli ultimi cinque esercizi nelle attività di cui ai rami I, II, III e IV riportati all'art. 2 comma 1 e nelle assicurazioni complementari di cui all'art. 2 comma 2 del Codice delle assicurazioni	
(5)	Indicare il valore riportato nella relazione appositamente redatta dall'attuario incaricato; tenuto conto della possibilità di utilizzo di tale voce fino alla scadenza del periodo transitorio	
(6)	Riportare il valore indicato nella relazione appositamente predisposta dall'attuario incaricato	
(*)	Indicare l'importo in valore assoluto	

I - Basi di calcolo del margine di solvibilità richiesto per l'esercizio 2015 desunte dai bilanci

I/II - Assicurazioni sulla durata della vita umana, di nozialità, di natalità		
(34)	Riserve matematiche relative alle operazioni dirette	17.406.065
(35)	Riserve matematiche relative alle accettazioni in riassicurazione	15.089
(36)	Riserve matematiche relative alle cessioni in riassicurazione	64.358
(37)	Capitali sotto rischio non negativi presi a carico dall'impresa	35.389.809
(38)	Capitali sotto rischio non negativi rimasti a carico dell'impresa dopo la cessione e la retrocessione	32.916.896
(39)	Capitali sotto rischio non negativi presi a carico dall'impresa per le assicurazioni temporanee caso morte aventi una durata massima di tre anni	6.667.846
(40)	Capitali sotto rischio non negativi presi a carico dall'impresa per le assicurazioni temporanee caso morte aventi una durata superiore a tre anni ma inferiore o pari a cinque	1.075.812
Assicurazioni complementari - Rischi di danni alla persona		
(41)	Premi lordi contabilizzati	1.365
(42)	Sinistri pagati nell'esercizio 2015: importo lordo	
(43)	Sinistri pagati nell'esercizio 2015: quote a carico dei riassicuratori	
(44)	Variazione della riserva sinistri nell'esercizio 2015: importo lordo (uguale voce 16 dell'allegato n. 1)	796
(45)	Variazione della riserva sinistri nell'esercizio 2015: quote a carico dei riassicuratori	
(46)	Sinistri pagati nell'esercizio 2014: importo lordo	500
(47)	Sinistri pagati nell'esercizio 2014: quote a carico dei riassicuratori	500
(48)	Variazione della riserva sinistri nell'esercizio 2014: importo lordo (uguale voce 17 dell'allegato n. 1)	(604)
(49)	Variazione della riserva sinistri nell'esercizio 2014: quote a carico dei riassicuratori	(500)
(50)	Sinistri pagati nell'esercizio 2013: importo lordo	600
(51)	Sinistri pagati nell'esercizio 2013: quote a carico dei riassicuratori	300
(52)	Variazione della riserva sinistri nell'esercizio 2013: importo lordo (uguale voce 18 dell'allegato n. 1)	624
(53)	Variazione della riserva sinistri nell'esercizio 2013: quote a carico dei riassicuratori	500
IV - Assicurazioni malattia		
(54)	Riserve matematiche relative alle operazioni dirette	2.554
(55)	Riserve matematiche relative alle accettazioni in riassicurazione	
(56)	Riserve matematiche relative alle cessioni in riassicurazione	804
(57)	Premi lordi contabilizzati	1.221
(58)	Sinistri pagati nell'esercizio 2015: importo lordo	147
(59)	Sinistri pagati nell'esercizio 2015: quote a carico dei riassicuratori	70
(60)	Variazione della riserva sinistri nell'esercizio 2015: importo lordo (uguale voce 16 dell'allegato n. 2)	13
(61)	Variazione della riserva sinistri nell'esercizio 2015: quote a carico dei riassicuratori	
(62)	Sinistri pagati nell'esercizio 2014: importo lordo	81
(63)	Sinistri pagati nell'esercizio 2014: quote a carico dei riassicuratori	59
(64)	Variazione della riserva sinistri nell'esercizio 2014: importo lordo (uguale voce 17 dell'allegato n. 2)	
(65)	Variazione della riserva sinistri nell'esercizio 2014: quote a carico dei riassicuratori	
(66)	Sinistri pagati nell'esercizio 2013: importo lordo	27
(67)	Sinistri pagati nell'esercizio 2013: quote a carico dei riassicuratori	9
(68)	Variazione della riserva sinistri nell'esercizio 2013: importo lordo (uguale voce 18 dell'allegato n. 2)	(2)
(69)	Variazione della riserva sinistri nell'esercizio 2013: quote a carico dei riassicuratori	(1)

6 Prospetti del margine di solvibilità

Segue

I - Basi di calcolo del margine di solvibilità richiesto per l'esercizio 2015 desunte dai bilanci

V-	Le operazioni di capitalizzazione	
(70)	Riserve matematiche relative alle operazioni dirette	5.657.430
(71)	Riserve matematiche relative alle accettazioni in riassicurazione	
(72)	Riserve matematiche relative alle cessioni in riassicurazione	
III/VI	Assicurazioni connesse con i fondi di investimento e operazioni di gestione dei fondi pensione	
	<i>Con assunzione del rischio di investimento:</i>	
(73)	Riserve relative alle operazioni dirette	3.314.204
(74)	Riserve relative alle accettazioni in riassicurazione	
(75)	Riserve relative alle cessioni in riassicurazione	
	<i>Senza assunzione del rischio di investimento ed il contratto determini l'ammontare delle spese di gestione per un periodo superiore a cinque anni:</i>	
(76)	Riserve relative alle operazioni dirette	619.947
(77)	Attività pertinenti ai fondi pensione gestiti in nome e per conto di terzi	
	<i>Senza assunzione del rischio di investimento ed il contratto determini l'ammontare delle spese di gestione per un periodo non superiore a cinque anni:</i>	
(78)	Spese di amministrazione nette dell'ultimo esercizio (relativamente alle assicurazioni connesse con fondi di investimento) (8)	24
(79)	Spese di amministrazione nette dell'ultimo esercizio (relativamente alle operazioni di gestione di fondi pensione) (9)	373
	<i>Con assunzione del rischio di mortalità:</i>	
(80)	Capitali sotto rischio non negativi presi a carico dall'impresa	11.500
(81)	Capitali sotto rischio non negativi rimasti a carico dell'impresa dopo la cessione e la retrocessione	11.500

(8) Riportare l'importo indicato nella riga c) del prospetto 2 di cui all'allegato 3 al prospetto dimostrativo del margine di solvibilità relativamente al ramo III.

(9) Riportare l'importo indicato nella riga c) del prospetto 2 di cui all'allegato 3 al prospetto dimostrativo del margine di solvibilità relativamente al ramo VI.

II - Elementi costitutivi del margine di solvibilità disponibile

Elementi A)		
(82) - (6) - (1)	Capitale sociale o fondo equivalente versato	502.943
	Riserve non destinate a copertura di specifici impegni o a rettifica di voci dell'attivo:	
(83) - (9)	riserva legale	100.589
(84)	riserve libere	1.276.726
	Riporto di utili:	
(85)	utili portati a nuovo non distribuiti (*)	
(86)	utile dell'esercizio non distribuito (*)	30.263
(87)	Totale azioni preferenziali cumulative e passività subordinate nei limiti di cui all'art. 44, comma 3, del Codice delle assicurazioni	572.179
	di cui:	
(88)	prestiti subordinati a scadenza fissa o azioni preferenziali cumulative a durata determinata (per un ammontare non eccedente il 25% del minore fra l'importo di cui al rigo 169 e quello indicato al rigo 168)	216.250
(89)	prestiti per i quali non è fissata scadenza	355.929
(90)	titoli a durata indeterminata e altri strumenti finanziari, comprese le azioni preferenziali cumulative diverse da quelle menzionate all'art. 44, comma 3, lettera a) del Codice delle assicurazioni	
(90bis)	Elementi delle imprese controllate/partecipate	
(90ter)	Altri elementi	
(91)	Totale da (82) a (87), (90bis) e (90ter)	2.482.699
(92)	Provvigioni di acquisizione da ammortizzare, di cui all'art. 12, comma 2 del Regolamento	41.641
(93) - (3)	Altri attivi immateriali	163.313
(94) - (4) + (5)	Azioni o quote proprie e di società controllanti	1.455
(95) - (13) + (14)	Perdita dell'esercizio e degli esercizi precedenti portate a nuovo	
(95bis)	Altre deduzioni	
(96)	Totale da (92) a (95bis)	206.410
(97)	Totale elementi A) = (91) - (96)	2.276.289

Segue

II - Elementi costitutivi del margine di solvibilità disponibile

Elementi B)		
(98)	50% degli utili futuri	
(99)	Differenza tra l'importo della riserva matematica determinata in base ai premi puri risultante dal bilancio diminuita dell'importo della stessa riserva relativa ai rischi ceduti e l'importo della corrispondente riserva matematica determinata in base ai premi puri maggiorati dalla rata di ammortamento della spesa di acquisto contenuta nei premi di tariffa (nei limiti di cui art. 23 comma 1, lett. b) del Regolamento)	
(100)	Plusvalenze latenti, al netto delle minusvalenze e degli impegni prevedibili nei confronti degli assicurati, risultanti dalla valutazione di tutti gli investimenti dell'impresa	
(101)	Metà dell'aliquota non versata del capitale sociale o del fondo equivalente sottoscritto, sempre che sia stato versato almeno il 50% dell'intero capitale o fondo sottoscritto	
(102)	Totale elementi B) = (98)+(99)+(100)+(101)	
(103)	Ammontare del margine di solvibilità disponibile (di cui elementi B %)	
Totale elementi A) e B) = (97) + (102)		2.276.289

(*) Devono essere indicati i soli importi che, in base alla delibera dell'assemblea dei soci, permangono ad ogni effetto nel patrimonio dell'impresa.

$$(84) = (7) + (8) + (10) + (11) + (12)$$

$$(87) = (88) + (89) + (90) \text{ a condizione che } (87) <= 0,5 * [\text{minore fra } (168) \text{ e } (169)]$$

$$(90\text{bis}) = \text{totale colonne h - l - a - b dell'allegato 4}$$

$$(92) = (2) - [(26) - (27) - (28) + (29)] \text{ purché sia positiva}$$

$$(98) = 0,5 * [(24) * (25)] : [(31) - (32) - (33)]; \text{ a condizione che } (98) <= 0,25 * [\text{minore fra } (168) \text{ e } (169)] \text{ e che } (24) <= [(19) + (20) + (21) + (22) + (23)] / 5; \text{ inoltre } (25) <= 6$$

$$(99) = [(26) - (27) - (28) + (29)] - (2) \text{ a condizione che sia positiva e che } [(26) - (27) - (28) + (29)] <= (3,5 / 100) * (30)$$

$$(100) = [(31) - (32) - (33)] \text{ a condizione che } [(31) - (32) - (33)] <= 0,10 * [\text{minore fra } (168) \text{ e } (169)]$$

$$(101) = 0,5 * (1) \text{ se } (82) >= (6) / 2 \text{ a condizione che } (101) <= 0,5 * [\text{minore fra } (168) \text{ e } (169)]; (101) = 0 \text{ se } (82) < (6) / 2$$

III - Ammontare del margine di solvibilità richiesto

A) Assicurazioni sulla durata della vita umana, di nuzialità, di natalità		
(104)	4/100 riserve matematiche relative al lavoro diretto ed alle accettazioni in riassicurazione	696.846
(105)	rapporto di conservazione relativo a dette riserve (minimo 0,85)	0,996
(106)		(104) x (105)
	Contratti i cui capitali sotto rischio non sono negativi (escluse le temporanee caso morte di cui ai punti successivi)	
(107)	0,3/100 del capitale sotto rischio	82.938
	Contratti i cui capitali sotto rischio non sono negativi (temporanee caso morte con durata massima tre anni):	
(108)	0,1/100 del capitale sotto rischio	6.658
	Contratti i cui capitali sotto rischio non sono negativi (temporanee caso morte con durata superiore a tre anni ma inferiore o pari a cinque anni):	
(109)	0,15/100 del capitale sotto rischio	1.514
(110)	<i>Totale (107) + (108) + (109)</i>	91.220
(111)	rapporto di conservazione dei capitali sotto rischio (minimo 0,50)	0,930
(112)		(110) x (111)
(113)	Margine di solvibilità richiesto A): (106) + (112)	778.893
B) Assicurazioni complementari dei rischi di danni alla persona (art.2 comma 2 del Codice delle assicurazioni)		
<i>b1) Calcolo in rapporto all'ammontare annuo dei premi e dei contributi</i>		
(114)-(41)	Importo dei premi lordi contabilizzati	1.365
	da ripartire:	
(115)	quota inferiore o uguale 61.300.000 EURO =	1.365 x 0,18 =
(116)	quota eccedente i 61.300.000 EURO =	x 0,16 =
(117)	<i>Totale (115) + (116)</i>	246
(118)	Grado di conservazione in relazione ai sinistri di competenza rimasti a carico della società a seguito delle cessioni in riassicurazione (minimo 0,50)	0,582
(119)	<i>Margine di solvibilità richiesto b1, (117) x (118)</i>	143
<i>b2) Calcolo in rapporto all'onere medio dei sinistri negli ultimi 3 esercizi</i>		
(120)	Sinistri pagati nel periodo di riferimento: importo lordo	1.100
(121)	Variazione della riserva sinistri nel periodo di riferimento: importo lordo	816
(122)	Onere dei sinistri	1.916
(123)	Media annuale: 1/3 di (122)	639
	da ripartire:	
(124)	quota inferiore o uguale 42.900.000 EURO =	639 x 0,26 =
(125)	quota eccedente i 42.900.000 EURO =	x 0,23 =
(126)	<i>Totale (124) + (125)</i>	166
(127)	<i>Margine di solvibilità richiesto b2, (126) x (118)</i>	97
(128)	Margine di solvibilità richiesto B): risultato più elevato fra (119) e (127)	143
(129)	Margine di solvibilità richiesto B) Esercizio 2014	125
(130)	Margine di solvibilità richiesto B)	143

6 Prospetti del margine di solvibilità

Segue

III - Ammontare del margine di solvibilità richiesto

C) Assicurazioni malattia			
(131)	4/100 riserve matematiche relative al lavoro diretto ed alle accettazioni in riassicurazione		102
(132)	rapporto di conservazione relativo a dette riserve (minimo 0,85)	0,850	
(133)		(131) x (132)	87
<i>c1) Calcolo in rapporto all'ammontare annuo dei premi e dei contributi</i>			
(134)=(57)	Importo dei premi lordi contabilizzati		1.221
da ripartire:			
(135)	quota inferiore o uguale 61.300.000 EURO	1.221 x 0,18 =	73
(136)	quota eccedente i 61.300.000 EURO	x 0,16 =	
(137)	Totale (135) + (136)		73
(138)	Grado di conservazione in relazione ai sinistri di competenza rimasti a carico della società a seguito delle cessioni in riassicurazione (minimo 0,50)	0,500	
(139)	Margine di solvibilità richiesto c1: (137) x (138)		37
<i>c2) Calcolo in rapporto all'onere medio dei sinistri negli ultimi 3 esercizi</i>			
(140)	Sinistri pagati nel periodo di riferimento: importo lordo		256
(141)	Variazione della riserva sinistri nel periodo di riferimento: importo lordo		11
(142)	Onere dei sinistri		267
(143)	Media annuale: 1/3 di (142)		89
da ripartire:			
(144)	quota inferiore o uguale 42.900.000 EURO	89 x 0,26 =	8
(145)	quota eccedente i 42.900.000 EURO	x 0,23 =	
(146)	Totale (144) + (145)		8
(147)	Margine di solvibilità richiesto c2: (146) x (138)		4
(148)	Margine di solvibilità richiesto: risultato più elevato fra (139) e (147)		37
(149)	Margine di solvibilità richiesto Esercizio 2014		32
(150)	Margine di solvibilità richiesto Esercizio 2015		37
(151)	Margine di solvibilità richiesto C): (133) + (150)		123
D) Le operazioni di capitalizzazione			
(152)	4/100 riserve matematiche relative al lavoro diretto ed alle accettazioni in riassicurazione		226.297
(153)	rapporto di conservazione relativo a dette riserve (minimo 1,000)	1,000	
(154)	Margine di solvibilità richiesto D): (152) x (153)		226.297
E) Assicurazioni connesse con fondi di investimento e operazioni di gestione dei fondi pensione			
<i>Con assunzione di un rischio di investimento</i>			
(155)	4/100 riserve relative al lavoro diretto ed alle accettazioni in		132.568
(156)	rapporto di conservazione relativo a dette riserve (minimo 0,85)	1,000	
(157)		(155) x (156)	132.568
<i>Senza assunzione di un rischio di investimento sempre che i contratti determinino l'importo delle spese di gestione per un periodo superiore a cinque anni</i>			
(158)	1/100 riserve lorde del lavoro diretto		6.199
<i>Senza assunzione di un rischio di investimento sempre che i contratti determinino l'importo delle spese di gestione per un periodo non superiore a cinque anni</i>			
(159)	25/100 delle spese amministrative nette dell'ultimo esercizio		99
<i>Con assunzione di un rischio di mortalità</i>			
(160)	0,3/100 dei capitali sotto rischio non negativi		35
(161)	rapporto di conservazione dei capitali sotto rischio (minimo 0,50)	1,000	
(162)		(160) x (161)	35
(163)	Margine di solvibilità richiesto E): (157) + (158) + (159) + (162)		138.901

Segue

III - Ammontare del margine di solvibilità richiesto

Situazione del margine di solvibilità e della quota di garanzia		
(164)	Margine di solvibilità complessivo (113) + (130) + (151) + (154) + (163)	1.144.358
(164bis)	Requisiti patrimoniali richiesti delle imprese controllate/partecipate	
(164ter)	Importo del margine di solvibilità richiesto	1.144.358
(164quater)	Importo del margine di solvibilità richiesto di cui alla voce 70 dell'allegato 5 al Regolamento n.33	
(164quinques)	Importo del margine di solvibilità richiesto complessivo (164ter) + (16quater)	1.144.358
(165)	Quota di garanzia: 1/3 di (164quinques)	381.453
(166)	Quota minima di garanzia ai sensi dell'art. 46, comma 2, del decreto	3.700
(167)	Quota di garanzia [importo più elevato tra (165) e (166)]	381.453
(168)	Ammontare del margine di solvibilità richiesto [il risultato più elevato tra (164quinques) e (167)]	1.144.358
(169) = (103)	Ammontare del margine di solvibilità disponibile	2.276.289
(170) = (169) - (168)	Eccedenza (deficit)	1.131.931

$$(104) = [4 / 100] \times [(34) + (35)]$$

$$(105) = [(34) + (35) - (36)] / [(34) + (35)]$$

$$(107) = [0,3 / 100] \times [(37) - (39) - (40)]$$

$$(108) = [0,1 / 100] \times (39)$$

$$(109) = [0,15 / 100] \times (40)$$

$$(111) = (38) / (37)$$

$$(118) = 1 - [(43) + (47) + (51) + (45) + (49) + (53)] / [(42) + (46) + (50) + (44) + (48) + (52)]$$

$$(120) = (42) + (46) + (50)$$

$$(121) = (44) + (48) + (52)$$

$$(122) = (120) + (121)$$

$$(130) = \text{se } (128) < (129) \text{ allora } (130) = (129) * [\text{Riserva sinistri N (voce 2) - Allegato 1}] / [\text{Riserva sinistri N-1 (voce 2) - Allegato 1}], \text{ detto rapporto non può essere } > \text{ di } 1; \text{ se } (128) > (129) \text{ allora } (130) = (128)$$

$$(131) = [4 / 100] \times [(54) + (55)]$$

$$(132) = [(54) + (55) - (56)] / [(54) + (55)]$$

$$(138) = [(58 + 62 + 66) - (59 + 63 + 67) + (60 + 64 + 68) - (61 + 65 + 69)] / [(58 + 62 + 66) + (60 + 64 + 68)]$$

$$(140) = (58) + (62) + (66)$$

$$(141) = (60) + (64) + (68)$$

$$(142) = (140) + (141)$$

$$(149) = (150) \text{ del prospetto margine es. N-1}$$

$$(150) = \text{se } (148) > (149) \text{ allora } (150) = (148)$$

$$\text{se } (148) < (149) \text{ allora } (150) = (149) * [\text{Riserva sinistri N (voce 2) - Allegato 2}] / [\text{Riserva sinistri N-1 (voce 2) - Allegato 2}], \text{ detto rapporto non può essere } > \text{ di } 1. \text{ In ogni caso } (150) > (148).$$

$$(152) = [4 / 100] \times [(70) + (71)]$$

$$(153) = [(70) + (71) - (72)] / [(70) + (71)]$$

$$(155) = [4 / 100] \times [(73) + (74)]$$

$$(156) = [(73) + (74) - (75)] / [(73) + (74)]$$

$$(158) = [1 / 100] \times [(76) + (77)]$$

$$(159) = (25 / 100) * [(78) + (79)]$$

$$(160) = [0,3 / 100] * (80)$$

$$(161) = (81) / (80)$$

$$(164bis) = \text{totale colonna g dell'allegato 4}$$

$$(164ter) = (164) + (164bis)$$

$$(168) = \text{voce 71 allegato 5 del Regolamento 33 se l'impresa è tenuta alla compilazione dell'allegato}$$

6 Prospetti del margine di solvibilità

I sottoscritti dichiarano che il presente prospetto è conforme alla verità ed alle scritture.

I rappresentanti legali della Società (*)

Il Presidente

Fabio Cerchiai

(**)

I Sindaci

Paolo Fumagalli

Giuseppe Angiolini

Silvia Bocci

Il sottoscritto attuario, incaricato delle verifiche di cui all'art. 31 del Codice delle assicurazioni, dichiara che le basi di calcolo e l'ammontare del margine di solvibilità richiesto risultano determinati conformemente al medesimo codice ed alle disposizioni regolamentari di attuazione

L'attuario

Prof. Paolo De Angelis

(*) Per le società estere la firma deve essere apposta dal rappresentante generale per l'Italia.

(**) Indicare la carica rivestita da chi firma.

Allegato n.1 al prospetto dimostrativo del margine di solvibilità di cui all'art.28, comma 1, del Regolamento

Allegato al prospetto dimostrativo del margine di solvibilità - assicurazioni complementari (rischi di danni alla persona)

Valori in migliaia di euro

	Esercizi		
	2015	2014	2013
(1) Variazione della riserva sinistri: importo lordo (compresa nella voce 48 del Conto Economico)	796	(604)	624
(2) Riserva sinistri al netto delle cessioni in riassicurazione	816	20	124
Movimenti di portafoglio per riserva sinistri dell'esercizio e degli esercizi precedenti*:			
- costi			
(3) - per rischi delle assicurazioni dirette			
(4) - per cessione dei rischi delle assicurazioni dirette			
(5) - per rischi assunti in riassicurazione			
(6) - per cessione dei rischi assunti in riassicurazione			
- ricavi			
(7) - per rischi delle assicurazioni dirette			
(8) - per cessione dei rischi delle assicurazioni dirette			
(9) - per rischi assunti in riassicurazione			
(10) - per cessione dei rischi assunti in riassicurazione			
Variazioni per differenza cambi su riserva sinistri inizio esercizio			
- per rischi delle assicurazioni dirette:			
(11) - costi			
(12) - ricavi			
- per rischi assunti in riassicurazione:			
(13) - costi			
(14) - ricavi			
(15) totale variazioni per differenze cambi (12 + 14 - 11 - 13)			

Variazione della riserva sinistri: importo lordo da utilizzare ai fini del calcolo del margine di solvibilità richiesto:

	Importo	Corrispondenza con le voci del prospetto dimostrativo del margine di solvibilità
(16) esercizio 2015 (1+7+9+15)	796	voce 44 sez. I
(17) esercizio 2014 (1+3-5+7+9+15)	(604)	voce 48 sez. I
(18) esercizio 2013 (1-3-5)	624	voce 52 sez. I

* I costi ed i ricavi dei movimenti di portafoglio relativi all'esercizio ed agli esercizi precedenti devono essere indicati senza operare alcuna compensazione tra gli stessi e, quindi, senza effettuare il saldo tra ritiri e cessioni.




6

Prospetti del margine di solvibilità

Allegato n.2 al prospetto dimostrativo del margine di solvibilità di cui all'art.28, comma 1, del Regolamento

Allegato al prospetto dimostrativo del margine di solvibilità - assicurazioni malattia di cui all'art. 1, numero 1, lett. d, della direttiva CEE n. 79/267 del 5 marzo 1979 - basi di riferimento per il calcolo del margine di solvibilità richiesto ai sensi dell'art. 4, comma 1, lett.c) punto 2, del Regolamento

Valori in migliaia di euro

	Esercizi		
	2015	2014	2013
(1) Variazione della riserva sinistri: importo lordo (compresa nella voce 48 del Conto Economico)	13		(2)
(2) Riserva sinistri al netto delle cessioni in riassicurazione	13		
Movimenti di portafoglio per riserva sinistri dell'esercizio e degli esercizi precedenti*:			
- costi			
(3) - per rischi delle assicurazioni dirette			
(4) - per cessione dei rischi delle assicurazioni dirette			
(5) - per rischi assunti in riassicurazione			
(6) - per cessione dei rischi assunti in riassicurazione			
- ricavi			
(7) - per rischi delle assicurazioni dirette			
(8) - per cessione dei rischi delle assicurazioni dirette			
(9) - per rischi assunti in riassicurazione			
(10) - per cessione dei rischi assunti in riassicurazione			
Variazioni per differenza cambi su riserva sinistri inizio esercizio			
- per rischi delle assicurazioni dirette:			
(11) - costi			
(12) - ricavi			
- per rischi assunti in riassicurazione:			
(13) - costi			
(14) - ricavi			
(15) totale variazioni per differenze cambi (12 + 14 - 11 - 13)			

Variazione della riserva sinistri: importo lordo da utilizzare ai fini del calcolo del margine di solvibilità:

	Importo	Corrispondenza con le voci del prospetto dimostrativo del margine di solvibilità
(16) esercizio 2015 (1+7+9+15)	13	voce 60 sez. I
(17) esercizio 2014 (1-3-5+7+9+15)		voce 64 sez. I
(18) esercizio 2013 (1-3-5)	(2)	voce 68 sez. I

* I costi ed i ricavi dei movimenti di portafoglio relativi all'esercizio ed agli esercizi precedenti devono essere indicati senza operare alcuna compensazione tra gli stessi e, quindi, senza effettuare il saldo tra ritiri e cessioni.

Allegato n.3 al prospetto dimostrativo dei margini di solvibilità di cui all'art.28, comma 1, del Regolamento

Allegato al prospetto dimostrativo del margine di solvibilità - spese di amministrazione nette dell'ultimo esercizio relative alle assicurazioni connesse con fondi di investimento ed alle operazioni di gestione di fondi pensione

Valori in migliaia di euro

PROSPETTO 1

	Ramo I	Ramo II	Ramo III	Ramo IV	Ramo V	Ramo VI	Totale
Altre spese di amministrazione	52.716		524	55	7.246	1.872	62.414 (1)
Provvigioni di incasso	9.211		21	12	81	2	9.327 (2)

(1) uguale voce 70 del conto economico

(2) uguale voce 69 del conto economico

PROSPETTO 2

Dettaglio delle altre spese di amministrazione e delle provvigioni di incasso per tipologia di contratto (rami III e VI)	Ramo III	Ramo VI
a) con assunzione del rischio di investimento	166	1.338
b) senza assunzione del rischio di investimento ed il contratto determini l'ammontare delle spese di gestione per un periodo superiore a cinque anni	355	163
c) senza assunzione del rischio di investimento ed il contratto determini l'ammontare delle spese di gestione per un periodo non superiore o uguale a cinque anni	24	373
TOTALE	545	1.874

6

Prospetti del margine di solvibilità

Allegato n.5 al prospetto dimostrativo del margine di solvibilità di cui all'art.28, comma 1, del Regolamento

Valori in migliaia di euro

	Rami I e II		Ramo III			Ramo IV		Ramo V			Ramo VI			
	Importo riserve matematiche	Margine richiesto	Importo riserve matematiche	Importo riserve classe D.I	Margine richiesto	Importo riserve matematiche	Margine richiesto	Importo riserve matematiche	Importo riserve classe DI	Margine richiesto	Importo riserve matematiche	Importo riserve classe D.II	Attività pertinenti ai fondi pensione	Margine richiesto
Contratti sui quali il margine è calcolato al 4%	1 17.421.154	2 694.059	3 2.959	4 104.381	5 4.283	6 2.554	7 123	8 5.657.430	9	10 226.297	11 22.037	12 3.184.626		13 128.275
Contratti sui quali il margine è calcolato all'1%				14 229.083	15 2.291							16 390.854		18 3.908
Contratti I o II C sotto rischio sono non negativi		19 84.835			20 35									21
Contratti sui quali il margine è calcolato al 25% delle altre spese di amministrazione e provvigioni di incasso				22 15.507	23 5							24	25 892.865	26 93
Totale	27 17.421.154	28 778.894	29 2.959	30 349.971	31 6.625	32 2.554	33 123	34 5.657.430	35	36 226.297	37 22.037	38 3.575.690	39 892.865	40 132.276

3+4+11+12 = voce 73+74 prospetto margine

7 = voce 151 prospetto margine

8+9 = voce 70+71 prospetto margine

5+13 = voce 157 prospetto margine

15+18 = voce 158 prospetto margine

20+21 = voce 162 prospetto margine

23+26 = voce 159 prospetto margine

28+31+33+36+40 = (voce 164 - voce 130) prospetto margine

27+29+32+34+37 = voce 118 SP

30+35 = voce 125 SP

38 = voce 126 SP

39 = garanzie, impegni e altri conti d'ordine voce VI

Allegato n.6 al prospetto dimostrativo del margine di solvibilità di cui all'art.28, comma 1, del Regolamento

Valori in migliaia di euro

Gestione vita

- 1) Riserva indisponibile pari alla differenza tra i valori iscritti in bilancio dei titoli per i quali è esercitata la facoltà di cui all'articolo 4, comma 1, del Regolamento ISVAP n. 43 del 12 luglio 2012 e i relativi valori desumibili dall'andamento di mercato al 31 dicembre dell'anno di riferimento, al netto del relativo onere fiscale
- 2) Valore di bilancio dei titoli emessi da entità di cui sia stata dichiarata l'insolvenza o nei confronti delle quali sia stata avviata una procedura concorsuale


TOTALE

Istruzioni per la compilazione

Le voci sottolinciate del prospetto del margine di solvibilità devono soddisfare i seguenti vincoli:

(90ter) = (1) Allegato 6

(95bis) = (1) Allegato 6 + (2) Allegato 6

Two handwritten signatures in black ink, one larger and more stylized, the other smaller and simpler.

6 Prospetti del margine di solvibilità

Il margine di solvibilità rappresenta la capacità di un'impresa di far fronte ai propri impegni finanziari a breve e lungo termine. Esso è influenzato da vari fattori, tra cui la struttura del capitale, la liquidità e la redditività. Un margine di solvibilità elevato indica una maggiore capacità di resistere a shock finanziari e di finanziare nuove opportunità di crescita.

La valutazione del margine di solvibilità richiede un'analisi approfondita della situazione finanziaria dell'impresa. Gli indicatori più comuni utilizzati per misurare la solvibilità sono il rapporto tra debiti e capitale proprio, il rapporto tra debiti a breve e risorse liquide, e il rapporto tra debiti a lungo termine e valore di mercato dell'impresa. Inoltre, è importante considerare la capacità di generazione di cassa e la redditività operativa, che influenzano la capacità di ripagare i debiti.

Un margine di solvibilità insufficiente può segnalare problemi di liquidità e di gestione finanziaria, che potrebbero compromettere la continuità operativa dell'impresa. Per migliorare il margine di solvibilità, l'impresa può adottare diverse strategie, come la riduzione dei debiti, l'aumento del capitale proprio e l'ottimizzazione della struttura del capitale. Inoltre, è importante monitorare costantemente i principali indicatori di solvibilità e agire tempestivamente in caso di segnali di allarme.

La solvibilità è un fattore chiave per la valutazione del rischio di credito e per la determinazione del costo del capitale. Un margine di solvibilità elevato riduce il rischio di default e, di conseguenza, il costo del finanziamento. Al contrario, un margine di solvibilità basso aumenta il rischio di insolvenza e può portare a un aumento del costo del capitale, limitando la capacità di crescita dell'impresa.

**Prospetto dimostrativo del margine di solvibilità
(Art. 28 comma 2 del Regolamento)**

Esercizio 2015
Valori in migliaia di euro

Società

UnipolSai Assicurazioni S.p.A

Allegato II

Rami esercitati

R.C. autoveicoli terrestri, aeromobili, marittimi, lacustri e fluviali, generale; credito; cauzione

Infortuni; malattia; corpi di veicolo terrestri, ferroviari, aerei, marittimi, lacustri e fluviali;
merci trasportate; incendio ed elementi naturali; perdite pecuniarie di vario genere; assistenza

Altri danni ibeni; tutela giudiziaria



6

Prospetti del margine di solvibilità

I - Basi di calcolo del margine di solvibilità richiesto per l'esercizio 2015 desunte dai bilanci

Voci dello stato patrimoniale - gestione danni			
(1)	Crediti v/soci per capitale sociale sottoscritto non versato	(uguale voce 1)	
(2)	Provvigioni di acquisizione da ammortizzare ed altre spese di acquisizione	(uguale voci 4 e 6)	32.312
(3)	Altri attivi immateriali	(uguale voci 7, 8 e 9)	611.857
(4)	Azioni e quote di imprese controllanti	(uguale voce 17)	12.628
(5)	Azioni o quote proprie	(uguale voce 91)	10.313
(6)	Capitale sociale sottoscritto o fondo equivalente	(uguale voce 101)	1.528.503
(7)	Riserva da sovrapprezzo di emissione	(uguale voce 102)	147.888
(8)	Riserve di rivalutazione	(uguale voce 103)	96.559
(9)	Riserva legale	(uguale voce 104)	298.637
(10)	Riserve statutarie	(uguale voce 105)	
(11)	Riserve per azioni proprie e della controllante	(uguale voce 106)	22.941
(12)	Altre riserve (1)		1.030.608
(13)	Perdite portate a nuovo	(uguale voce 108 (*))	
(14)	Perdita dell'esercizio	(uguale voce 109 (*))	
(15)	Utili portati a nuovo	(uguale voce 108)	
(16)	Utile dell'esercizio	(uguale voce 109)	421.065
(17)	Azioni preferenziali cumulative (2)		
(18)	Passività subordinate (3)	(comprese nella voce 111)	1.337.939
(19)	Plusvalenze latenti risultanti dalla valutazione di tutti gli investimenti dell'impresa, purché non abbiano carattere eccezionale	Nei caso di utilizzo ai fini del margine solvibilità, ai sensi dell'art.23, comma 1, lett. c) del Regolamento	
(20)	Minusvalenze risultanti dalla valutazione di tutti gli investimenti dell'impresa		
Voci del conto economico dell'esercizio 2015			
(21)	Premi lordi contabilizzati	(uguale voce 1)	7.025.509
(22)	Premi lordi contabilizzati dei rami 11, 12 e 13	(vedi allegato 2)	682.232
(23)	Sinistri pagati: importo lordo	(uguale voce 8)	5.606.370
(24)	Sinistri pagati dei rami 11, 12 e 13: importo lordo	(vedi allegato 2)	706.285
(25)	Sinistri pagati: quote a carico dei riassicuratori	(uguale voce 9)	177.012
(26)	Sinistri pagati dei rami 11, 12 e 13: quote a carico dei riassicuratori	(vedi allegato 2)	174.15
(27)	Variazione dei recuperi: importo lordo	(uguale voce 11)	116.640
(28)	Variazione dei recuperi dei rami 11, 12 e 13: importo lordo	(vedi allegato 2)	26.082
(29)	Variazione dei recuperi: quote a carico dei riassicuratori	(uguale voce 12)	
(30)	Variazione dei recuperi dei rami 11, 12 e 13: quote a carico dei riassicuratori	(vedi allegato 2)	
(31)	Variazione della riserva sinistri: importo lordo	(da allegato 1)	(918.145)
(32)	Variazione della riserva sinistri dei rami 11, 12 e 13: importo lordo	(vedi allegato 2)	(180.690)
(33)	Variazione della riserva sinistri: quote a carico dei riassicuratori	(uguale voce 15)	(19.415)
(34)	Variazione della riserva sinistri dei rami 11, 12 e 13: quote a carico dei riassicuratori	(vedi allegato 2)	(9.477)
(1) Inserire le altre riserve di cui alla voce 107 ad esclusione, per il primo triennio, del fondo costituito a fronte delle spese di primo impianto indicandone di seguito il dettaglio:			
	avanzo di fusione		693.879
	riserve per acquisto azioni proprie e controllante		124.790
(2) Inserire le azioni preferenziali cumulative, di cui all'art. 44, comma 3, lett. a) e b) del Codice delle assicurazioni, specificando:			
	- azioni preferenziali cumulative di cui all'art. 44, comma 3, lett. a)		
	- azioni preferenziali cumulative di cui all'art. 44, comma 3, lett. b)		
(3) Inserire le passività subordinate specificando:			
	- prestiti a scadenza fissa		645.439
	- prestiti per i quali non è fissata scadenza		692.500
	- titoli a durata indeterminata e altri strumenti finanziari		

(*) Indicare l'importo della perdita in valore assoluto

I - Basi di calcolo del margine di solvibilità richiesto per l'esercizio 2015 desunte dai bilanci

Voci del conto economico degli esercizi precedenti al 2015

(35)	Sinistri pagati nell'esercizio 2014: importo lordo	(uguale voce 8)	6.180.850
(36)	Sinistri pagati dei rami 11, 12 e 13 nell'esercizio 2014: importo lordo	(da allegato 2)	768.021
(37)	Sinistri pagati nell'esercizio 2014: quote a carico dei riassicuratori	(uguale voce 9)	213.747
(38)	Variazione dei recuperi nell'esercizio 2014: importo lordo	(uguale voce 11)	130.019
(39)	Variazione dei recuperi dei rami 11, 12 e 13 nell'esercizio 2014: importo lordo	(da allegato 2)	35.002
(40)	Variazione dei recuperi nell'esercizio 2014: quote a carico dei riassicuratori.	(uguale voce 12)	3.197
(41)	Variazione della riserva sinistri nell'esercizio 2014: importo lordo.	(da allegato 1)	(425.583)
(42)	Variazione della riserva sinistri dei rami 11, 12 e 13 nell'esercizio 2014: importo lordo.	(da allegato 2)	(85.825)
(43)	Variazione della riserva sinistri nell'esercizio 2014: quote a carico dei riassicuratori.	(uguale voce 15)	(63.565)
(44)	Sinistri pagati nell'esercizio 2013: importo lordo	(uguale voce 8)	7.136.600
(45)	Sinistri pagati dei rami 11, 12 e 13 nell'esercizio 2013: importo lordo	(da allegato 2)	820.065
(46)	Sinistri pagati nell'esercizio 2013: quote a carico dei riassicuratori	(uguale voce 9)	239.445
(47)	Variazione dei recuperi nell'esercizio 2013: importo lordo	(uguale voce 11)	154.363
(48)	Variazione dei recuperi dei rami 11, 12 e 13 nell'esercizio 2013: importo lordo	(da allegato 2)	37.369
(49)	Variazione dei recuperi nell'esercizio 2013: quote a carico dei riassicuratori.	(uguale voce 12)	2.280
(50)	Variazione della riserva sinistri nell'esercizio 2013: importo lordo.	(da allegato 1)	(830.108)
(51)	Variazione della riserva sinistri dei rami 11, 12 e 13 nell'esercizio 2013: importo lordo.	(da allegato 2)	(60.754)
(52)	Variazione della riserva sinistri nell'esercizio 2013: quote a carico dei riassicuratori.	(uguale voce 15)	(110.735)

Voci da compilarsi solo dalle imprese che esercitano esclusivamente o prevalentemente "rischi particolari" (**):

(53)	Sinistri pagati nell'esercizio 2012: importo lordo	(uguale voce 8)	
(54)	Variazione della riserva sinistri nell'esercizio 2012: importo lordo.	(da allegato 1)	
(55)	Sinistri pagati nell'esercizio 2011: importo lordo	(uguale voce 8)	
(56)	Variazione della riserva sinistri nell'esercizio 2011: importo lordo	(da allegato 1)	
(57)	Sinistri pagati nell'esercizio 2010: importo lordo	(uguale voce 8)	
(58)	Variazione della riserva sinistri nell'esercizio 2010: importo lordo	(da allegato 1)	
(59)	Sinistri pagati nell'esercizio 2009: importo lordo	(uguale voce 8)	
(60)	Variazione della riserva sinistri nell'esercizio 2009: importo lordo	(da allegato 1)	

(**) Per "rischi particolari" si intendono i rischi credito, tempesta, grandine e gelo

6 Prospetti del margine di solvibilità

II – Elementi costitutivi del margine di solvibilità disponibile

Elementi A)		
(61) = (6) - (1)	Capitale sociale o fondo equivalente versato	1.528.503
	Riserve non destinate a copertura di specifici impegni o a rettifica di voci dell'attivo:	
(62) = (9)	riserva legale	298.637
(63)	riserve libere	1.297.996
	Riporto di utili:	
(64)	utili portati a nuovo non distribuiti (***)	
(65)	utile dell'esercizio non distribuito (***)	102.393
(66)	Totale azioni preferenziali cumulative e passività subordinate nei limiti di cui all'art. 44, comma 3, del Codice delle assicurazioni	885.008
	di cui:	
(67)	prestiti subordinati a scadenza fissa o azioni preferenziali cumulative a durata determinata (per un ammontare non eccedente il 25% del minore fra l'importo di cui al rigo (105) e quello indicato al rigo (104))	442.504
(68)	prestiti per i quali non è fissata scadenza	442.504
(69)	titoli a durata indeterminata e altri strumenti finanziari, comprese le azioni preferenziali cumulative diverse da quelle menzionate all'art. 44, comma 3, lettera a) del Codice delle	
(69bis)	Elementi delle imprese controllate/partecipate	
(69ter)	Altri elementi	
(70)	Totale da (61) a (66), (69bis) e (69ter)	4.112.538
(71)	Provvigioni di acquisizione da ammortizzare ed altre spese di acquisizione	12.925
(72) = (3)	Altri attivi immateriali	611.857
(73) = (4) + (5)	Azioni o quote proprie e di imprese controllanti	22.941
(74) = (13) + (14)	Perdita dell'esercizio e perdite portate a nuovo	
(74bis)	Altre deduzioni	
(75)	Totale da (71) a (74)	647.722
(76)	Totale elementi A) = (70) - (75)	3.464.816
Elementi B)		
(77)	Plusvalenze latenti, al netto delle minusvalenze risultanti dalla valutazione di tutti gli investimenti dell'impresa	
(78)	Metà dell'aliquota non versata del capitale sociale o del fondo equivalente sottoscritto, sempre che sia stato versato almeno il 50% dell'intero capitale o fondo sottoscritto	
(79)	Totale elementi B) = (77) + (78)	
(80)	Ammontare del margine di solvibilità disponibile (di cui elementi B %)	
	Totale elementi A) e B) = (76) + (79)	3.464.816

(63) = (7) + (8) + (10) + (11) + (12)

(66) = (67) + (68) + (69) a condizione che (66) <= 0,5 * [minore fra (105) e (104)]

(69bis) = totale colonne h - i - a - b dell'allegato 3

(71) = 0,4 * (2)

(77) = [(19) - (20)] a condizione che [(19) - (20)] <= 0,20 * [minore fra (105) e (104)]

(78) = 0,5 * (1) se (61) >= (6) / 2 a condizione che (78) <= 0,5 * [minore fra (105) e (104)]; (78) = 0 se (61) < (6) / 2

(***) Devono essere indicati i soli importi che, in base alla delibera dell'assemblea dei soci, permangono ad ogni effetto nel patrimonio netto dell'impresa.

III - Ammontare del margine di solvibilità richiesto

(A) Calcolo in rapporto all'ammontare annuo dei premi o contributi		
(81)	Importo dei premi lordi contabilizzati dell'ultimo esercizio da ripartire:	7.366.625
(82)	quota inferiore o uguale 61.300.000 EURO =	61.300 × 0,18 = 11.034
(83)	quota eccedente i 61.300.000 EURO =	7.305.325 × 0,16 = 1.168.852
(84)	<i>Totale a), (82) + (83)</i>	1.179.886
(85)	Grado di conservazione (g) in relazione ai sinistri di competenza rimasti a carico della società a seguito delle cessioni in riassicurazione (minimo 0,500)	0,974
(86)	<i>Margine di solvibilità a) × g), (84) × (85)</i>	1.149.209

(B) Calcolo in rapporto all'onere medio dei sinistri negli ultimi 3 esercizi o negli ultimi 7 esercizi per le imprese che esercitano esclusivamente o prevalentemente "rischi particolari"

(87)	Sinistri pagati nel periodo di riferimento: importo lordo	20.071.006
(88)	Variazione della riserva sinistri nel periodo di riferimento: importo lordo	(2.337.471)
(89)	Variazione dei recuperi durante il periodo di riferimento: importo lordo	450.249
(90)	Onere dei sinistri	17.283.286
(91)	Media annuale: 1/3 o 1/7 di (90) (*)	5.761.095
	da ripartire:	
(92)	quota inferiore o uguale 42.900.000 EURO =	42.900 × 0,26 = 11.154
(93)	quota eccedente i 42.900.000 EURO =	5.718.195 × 0,23 = 1.315.185
(94)	<i>Totale b), (92) + (93)</i>	1.326.339
(95)	<i>Margine di solvibilità richiesto b) × g), (94) × (85)</i>	1.291.854

Situazione del margine di solvibilità e della quota di garanzia

(96) = (86)	Importo del margine di solvibilità richiesto in rapporto all'ammontare annuo dei premi o contributi	1.149.209
(97) = (95)	Importo del margine di solvibilità richiesto in rapporto all'onere medio dei sinistri	1.291.854
(98)	<i>Risultato più elevato tra (96) e (97)</i>	1.291.854
(98bis)	Requisiti patrimoniali richiesti delle imprese controllate/partecipate	
(98ter)	Importo del margine di solvibilità richiesto	1.291.854
(99)	Quota di garanzia: 1/3 di (98ter)	430.618
(100)	Quota minima di garanzia ai sensi dell'art. 46 comma 3 del Codice delle assicurazioni	3.700
(101)	<i>Quota di garanzia [importo più elevato tra (99) e (100)]</i>	430.618
(102)	<i>Ammontare del margine di solvibilità richiesto per l'esercizio 2015 [risultato più elevato tra (98ter) e (101)]</i>	1.291.854
(103)	<i>Ammontare del margine di solvibilità richiesto per l'esercizio 2014</i>	1.896.078
(104)	<i>Ammontare del margine di solvibilità richiesto</i>	1.770.017
(105) = (80)	<i>Ammontare del margine di solvibilità disponibile</i>	3.464.816
(106) = (105) - (104)	<i>Eccedenza (deficit)</i>	1.694.799

$$(81) = (21) + (0,5) \times (22)$$

$$(85) = 1 - [(25) + (37) + (46)] - [(29) + (40) + (49)] + [(33) + (43) + (52)] / [(23) + (35) + (44)] - [(27) + (38) + (47)] + [(31) + (41) + (50)]$$

$$(87) = (23) + (35) + (44) + (0,5) \times [(24) + (36) + (45)];$$
 per le imprese che esercitano "rischi particolari" sommare anche i termini: (53) + (55) + (57) + (59)

$$(88) = (31) + (41) + (50) + (0,5) \times [(32) + (42) + (51)];$$
 per le imprese che esercitano "rischi particolari" sommare anche i termini: (54) + (56) + (58) + (60)

$$(89) = (27) + (38) + (47) + (0,5) \times [(28) + (39) + (48)]$$

$$(90) = (87) + (88) - (89)$$

$$(98bis) = \text{totale colonna g dell'allegato 3}$$

$$(98ter) = (98) + (98bis)$$

$$(104) = \text{se } (102) > (103) \text{ allora } (104) = (102);$$

$$\text{se } (102) < (103) \text{ allora } (104) = (103) \times [(113) - (59) \text{ di allegato 1 di nota integrativa}] / [(293) - (239) \text{ di allegato 1 di nota integrativa}],$$
 detto rapporto non può essere superiore a 1.

$$\text{In ogni caso } (104) \geq (102).$$

(*) Per le imprese in attività da meno di 3 (7) anni, la media deve essere calcolata in base agli anni di effettivo esercizio

6 Prospetti del margine di solvibilità

I sottoscritti dichiarano che il presente prospetto è conforme alla verità ed alle scritture.

I rappresentanti legali della Società (*)

Presidente

Fabio Cerchiai

(7)

I Sindaci

Paolo Fumagalli

Giuseppe Angiolini

Silvia Bocci

(*) Per le società estere la firma deve essere apposta dal rappresentante generale per l'Italia.

(**) Indicare la carica rivestita da chi firma.

Allegato n.1 al prospetto dimostrativo del margine di solvibilità di cui all'art 28 comma 2, del Regolamento

Allegato al prospetto dimostrativo del margine di solvibilità - rami danni

Valori in migliaia di euro	Esercizi						
	2015	2014	2013	2012	2011	2010	2009
(1) Variazione della riserva sinistri: importo lordo (voce 14 del Conto Economico)	(921.530)	(397.787)	(805.887)				
Movimenti di portafoglio per riserva sinistri dell'esercizio e degli esercizi precedenti *:							
- costi							
(2) - per rischi delle assicurazioni dirette							
(3) - per cessione dei rischi delle assicurazioni dirette	28.152	36.192	9.318				
(4) - per rischi assunti in riassicurazione	170	42.656	24.220				
(5) - per cessione dei rischi assunti in riassicurazione	2	8	2				
- ricavi							
(6) - per rischi delle assicurazioni dirette							
(7) - per cessione dei rischi delle assicurazioni dirette	36.569	55.852	11.607				
(8) - per rischi assunti in riassicurazione	238	17.323	23.424				
(9) - per cessione dei rischi assunti in riassicurazione	38.056	3.618	281				
Variazioni per differenza cambi su riserva sinistri inizio esercizio							
- per rischi delle assicurazioni dirette:							
(10) - costi			133				
(11) - ricavi							
- per rischi assunti in riassicurazione:							
(12) - costi	50	2.473	2.378				
(13) - ricavi	3.197	11	93				
(14) totale variazioni per differenze cambi (11 + 13 - 10 - 12)	3.147	(2.462)	(2.418)				

Variazione della riserva sinistri: importo lordo da utilizzare ai fini del calcolo del margine di solvibilità:

	importo	Corrispondenz a con le voci del prospetto dimostrativo del margine di solvibilità
(15) esercizio 2015 (1+6+8+14)	(918.145)	voce 31 sez. I
(16) esercizio 2014 (1-2-4+6+8+14)**	(425.583)	voce 41 sez. I
(17) esercizio 2013 (1-2-4)***	(830.108)	voce 50 sez. I

* I costi ed i ricavi dei movimenti di portafoglio relativi all'esercizio ed agli esercizi precedenti devono essere indicati senza operare alcuna compensazione tra gli stessi e, quindi, senza effettuare il saldo tra ritiri e cessioni.

** Nel caso di "rischi particolari" il calcolo deve essere effettuato anche per gli esercizi 2013, 2012, 2011, 2010 (voci 50, 54, 56, 58 sez. I)

*** Nel caso di "rischi particolari" il calcolo deve essere effettuato anche per l'esercizio 2009 (voce 60 sez. I)

6 Prospetti del margine di solvibilità

Allegato n.2 al prospetto dimostrativo del margine di solvibilità di cui all'art.28, comma 2, del Regolamento

Allegato al prospetto dimostrativo del margine di solvibilità - rami 11, 12 e 13

Valori in migliaia di euro	Esercizi		
	2015	2014	2013
1 Premi lordi contabilizzati (1)	682.232	752.522	779.842
2 - ramo 11	784	1.406	941
3 - ramo 12	8.734	9.031	9.997
4 - ramo 13	672.713	742.085	768.904
5 Sinistri pagati: importo lordo (2)	706.285	768.021	820.065
6 - ramo 11	683	645	1.175
7 - ramo 12	7.353	13.849	9.213
8 - ramo 13	698.249	753.527	809.678
9 Sinistri pagati: quote a carico dei riassicuratori (3)	17.415	20.835	25.235
10 - ramo 11	344	430	731
11 - ramo 12	40	1.362	759
12 - ramo 13	17.031	19.043	23.746
13 Variazione dei recuperi: importo lordo (4)	26.082	35.002	37.369
14 - ramo 11			
15 - ramo 12	40	88	341
16 - ramo 13	26.042	34.915	37.028
17 Variazione dei recuperi: quote a carico dei riassicuratori (5)		9	36
18 - ramo 11			
19 - ramo 12			
20 - ramo 13		9	36
21 Variazione della riserva sinistri: importo lordo (6)	(180.690)	(85.825)	(60.754)
22 - ramo 11	(8.401)	7.473	(1.558)
23 - ramo 12	2.226	(5.541)	5.952
24 - ramo 13	(174.515)	(87.758)	(65.148)
25 Variazione della riserva sinistri: quote a carico dei riassicuratori (7)	(9.477)	(4.187)	(10.192)
26 - ramo 11	(122)	(66)	(611)
27 - ramo 12		(1.383)	673
28 - ramo 13	(9.356)	(2.738)	(10.255)

(1) Compresi nella voce 1 del conto economico

(2) Compresi nella voce 8 del conto economico

(3) Compresi nella voce 9 del conto economico

(4) Compresi nella voce 11 del conto economico

(5) Compresi nella voce 12 del conto economico

(6) Indicare l'importo riportato negli allegati 2bis

(7) Compresi nella voce 15 del conto economico

All. n.2 b) al prospetto dimostrativo del margine di solvibilità di cui all'art.28, comma 2, del Regolamento

Allegato al prospetto dimostrativo del margine di solvibilità - rami 11

Valori in migliaia di euro	Esercizi		
	2015	2014	2013
(1) Variazione della riserva sinistri: importo lordo (voce 14 del Conto Economico)	(8.401)	7.473	(1.558)
Movimenti di portafoglio per riserva sinistri dell'esercizio e degli esercizi precedenti*:			
- costi			
(2) - per rischi delle assicurazioni dirette			
(3) - per cessione dei rischi delle assicurazioni dirette		18	
(4) - per rischi assunti in riassicurazione			
(5) - per cessione dei rischi assunti in riassicurazione			
- ricavi			
(6) - per rischi delle assicurazioni dirette			
(7) - per cessione dei rischi delle assicurazioni dirette			147
(8) - per rischi assunti in riassicurazione			
(9) - per cessione dei rischi assunti in riassicurazione			
Variazioni per differenza cambi su riserva sinistri inizio esercizio			
- per rischi delle assicurazioni dirette:			
(10) - costi			5
(11) - ricavi			
- per rischi assunti in riassicurazione:			
(12) - costi			
(13) - ricavi			
(14) totale variazioni per differenze cambi (11 + 13 - 10 - 12)			(5)

Variazione della riserva sinistri: importo lordo da utilizzare ai fini del calcolo della voce 22 dell'allegato 2

	Importo
(15) esercizio 2015 (1+6+8+14)	(8.401)
(16) esercizio 2014 (1-2-4+6+8+14)**	7.473
(17) esercizio 2013 (1-2-4)***	(1.558)

* I costi ed i ricavi dei movimenti di portafoglio relativi all'esercizio ed agli esercizi precedenti devono essere indicati senza operare alcuna compensazione tra gli stessi e, quindi, senza effettuare il saldo tra ritiri e cessioni.

6

Prospetti del margine di solvibilità

All. n.2 bis al prospetto dimostrativo del margine di solvibilità di cui all'art.28, comma 2, del Regolamento

Allegato al prospetto dimostrativo del margine di solvibilità - rami 12

Valori in migliaia di euro	Esercizi		
	2015	2014	2013
(1) Variazione della riserva sinistri: importo lordo (voce 14 del Conto Economico)	2.226	(5.541)	5.952
Movimenti di portafoglio per riserva sinistri dell'esercizio e degli esercizi precedenti*:			
-costi			
(2) - per rischi delle assicurazioni dirette			
(3) - per cessione dei rischi delle assicurazioni dirette			
(4) - per rischi assunti in riassicurazione			
(5) - per cessione dei rischi assunti in riassicurazione			
-ricavi			
(6) - per rischi delle assicurazioni dirette			
(7) - per cessione dei rischi delle assicurazioni dirette			
(8) - per rischi assunti in riassicurazione		1	
(9) - per cessione dei rischi assunti in riassicurazione			
Variazioni per differenza cambi su riserva sinistri inizio esercizio			
- per rischi delle assicurazioni dirette:			
(10) - costi			86
(11) - ricavi			
- per rischi assunti in riassicurazione:			
(12) - costi			
(13) - ricavi			
(14) totale variazioni per differenze cambi (11 + 13 - 10 - 12)			(86)

Variazione della riserva sinistri: importo lordo da utilizzare ai fini del calcolo della voce 23 dell'allegato 2

	Importo
(15) esercizio 2015 (1+6+8+14)	2.226
(16) esercizio 2014 (1-2-4+6+8+14)**	(5.539)
(17) esercizio 2013 (1-2-4)***	5.952

* I costi ed i ricavi dei movimenti di portafoglio relativi all'esercizio ed agli esercizi precedenti devono essere indicati senza operare alcuna compensazione tra gli stessi e, quindi, senza effettuare il saldo tra ritiri e cessioni.

All. n.2 bis al prospetto dimostrativo del margine di solvibilità di cui all'art. 28, comma 2, del Regolamento

Allegato al prospetto dimostrativo del margine di solvibilità - rami 13

Valori in migliaia di euro	Esercizi		
	2015	2014	2013
(1) Variazione della riserva sinistri: importo lordo (voce 14 del Conto Economico)	(174.515)	(87.758)	(65.088)
Movimenti di portafoglio per riserva sinistri dell'esercizio e degli esercizi precedenti*:			
- costi			
(2) - per rischi delle assicurazioni dirette			
(3) - per cessione dei rischi delle assicurazioni dirette	242	(1.193)	321
(4) - per rischi assunti in riassicurazione		6.192	394
(5) - per cessione dei rischi assunti in riassicurazione		4	
- ricavi			
(6) - per rischi delle assicurazioni dirette			
(7) - per cessione dei rischi delle assicurazioni dirette	813	9.161	283
(8) - per rischi assunti in riassicurazione	(102)	2.277	321
(9) - per cessione dei rischi assunti in riassicurazione	9.623	809	30
Variazioni per differenza cambi su riserva sinistri inizio esercizio			
- per rischi delle assicurazioni dirette:			
(10) - costi			
(11) - ricavi			
- per rischi assunti in riassicurazione:			
(12) - costi	3	487	490
(13) - ricavi	531		30
(14) totale variazioni per differenze cambi (11+13-10-12)	529	(487)	(460)

Variazione della riserva sinistri: importo lordo da utilizzare ai fini del calcolo della voce 24 dell'allegato 2

	Importo
(15) esercizio 2015 (1+6+8+14)	(174.088)
(16) esercizio 2014 (1-2-4+6+8+14)**	(92.160)
(17) esercizio 2013 (1-2-4)***	(65.481)

* I costi ed i ricavi dei movimenti di portafoglio relativi all'esercizio ed agli esercizi precedenti devono essere indicati senza operare alcuna compensazione tra gli stessi e, quindi, senza effettuare il saldo tra ritiri e cessioni.

6 Prospetti del margine di solvibilità

Allegato n.4 al prospetto dimostrativo del margine di solvibilità di cui all'art.28, comma 2, del Regolamento

Valori in migliaia di euro

Gestione danni

- | | |
|----|--|
| 1) | Riserva indisponibile pari alla differenza tra i valori iscritti in bilancio dei titoli per i quali è esercitata la facoltà di cui all'articolo 4, comma 1, del Regolamento ISVAP n. 43 del 12 luglio 2012 e i relativi valori desumibili dall'andamento di mercato al 31 dicembre dell'anno di riferimento, al netto del relativo onere fiscale |
| 2) | Valore di bilancio dei titoli emessi da entità di cui sia stata dichiarata l'insolvenza o nei confronti delle quali sia stata avviata una procedura concorsuale |

TOTALE

Istruzioni per la compilazione

Le voci sottoindicate del prospetto del margine di solvibilità devono soddisfare i seguenti vincoli:

(69ter) = (1) Allegato 4

(74bis) = (1) Allegato 4 + (2) Allegato 4

Prospetto del margine di solvibilità delle imprese che esercitano congiuntamente le assicurazioni sulla vita e contro i danni (art.29 del Regolamento)

(Valori in migliaia di euro)

Voci di riferimento del modello del margine di solvibilità rami vita e rami danni		Assicurazioni vita		Assicurazioni danni		Totale	
Ammontare del margine di solvibilità richiesto:							
rami vita (168); rami danni (104)	(a)	1	1.144.358	11	1.770.017	21	2.914.375
Elementi costitutivi del margine di solvibilità disponibile							
totale elementi A); rami vita (97); rami danni (76)	(b)	2	2.276.289	12	3.464.816	22	5.741.105
totale elementi B); rami vita (102); rami danni (79)	(c)	3		13		23	
Totale elementi costitutivi del margine di solvibilità disponibile	(b+c)	4	2.276.289	14	3.464.816	24	5.741.105
Eccedenza/insufficienza degli elementi costitutivi del margine di solvibilità disponibile rispetto all'ammontare del margine di solvibilità da costituire	$d = (b+c) - a$	5	1.131.931	15	1.694.799	25	2.826.730
Utilizzazione ai sensi dell'art. 348, comma 3, del Codice delle assicurazioni degli elementi espliciti del margine di solvibilità ancora disponibili di cui agli artt. 44, comma 2, lett. a), b), c) del Codice delle assicurazioni	(e)	6		16		26	
	$f = (d + e)$	7	1.131.931	17	1.694.799	27	2.826.730

N.B. (e) sempre \leq (d)
(e) sempre \leq (b)

I rappresentanti legali della Società ()**

Presidente

Fabio Cerchiai

I Sindaci

Paolo Fumagalli

Giuseppe Angiolini

Silvia Bocci

(**) Per le società estere la firma deve essere apposta dal rappresentante generale per l'Italia.

(**) Indicare la carica rivestita da chi firma.

6 Prospetti del margine di solvibilità

Allegato V

Prospetto sull'utilizzo dell'eccedenza del margine di solvibilità disponibile (art.31 del Regolamento)

Valori in migliaia di euro

Voci di riferimento del modello del margine di solvibilità rami vita e rami danni		Assicurazioni vita		Assicurazioni danni		Totale	
Ammontare del margine di solvibilità richiesto:							
rami vita (168); rami danni (104)	(a)	1	1.144.358	11	1.770.017	21	2.914.375
Elementi costitutivi del margine di solvibilità disponibile							
rami vita (169); rami danni (105)	(b)	2	2.276.289	12	3.464.816	22	5.741.105
Eccedenza/insufficienza degli elementi costitutivi del margine di solvibilità disponibile rispetto all'ammontare del margine di solvibilità richiesto	(c) = (b - a)	3	1.131.931	13	1.694.799	23	2.826.730
Impegni derivanti dalla concessione di fidejussioni o garanzie dettagliati in allegato	(d)	4		14		24	
Altri impegni che incidono sull'assorbimento del margine	(e)	5		15		25	
Totale impegni	(f) = (d+e)	6		16		26	
	(g) = (c - f)	7	1.131.931	17	1.694.799	27	2.826.730

(d) Gli importi sono dettagliati nell'Allegato.

(e) Gli altri impegni sono dettagliati in una nota allegata.

I rappresentanti legali della Società (*)

Presidente

Fabio Cerchiai

I Sindaci

Paolo Fumagalli

Giuseppe Anziolini

Silyia Bocci

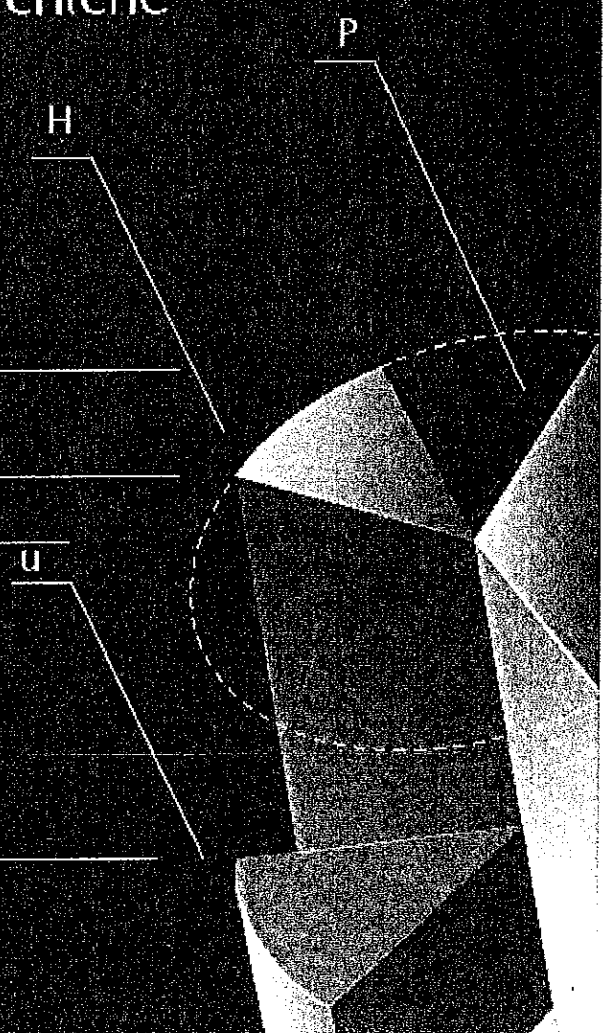
(*) Per le società estere la firma deve essere apposta dal rappresentante generale per l'Italia.

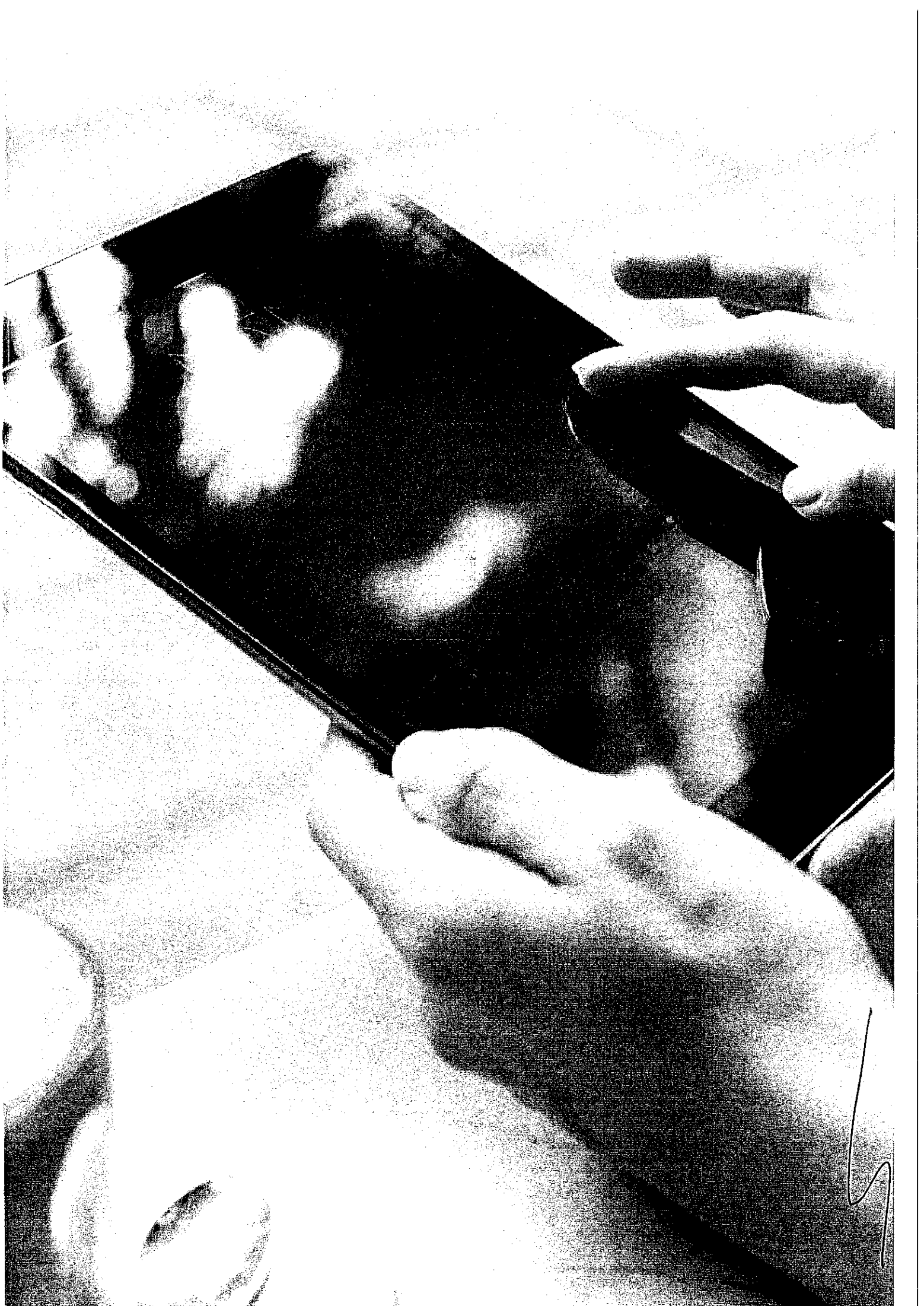
(**) Indicare la carica rivestita da chi firma.


24

7

Prospetti dimostrativi
delle attività assegnate
alla copertura
delle riserve tecniche





A handwritten signature or scribble consisting of several overlapping loops and lines, located in the bottom-left corner of the page.

Prospetto annuale delle attività assegnate alla copertura delle riserve tecniche di cui agli artt. 36 e 41, Comma 4, del D. Lgs. 209/05

Modello 1
Esercizio 2015

Società

UnipolSai Assicurazioni S.p.A



Valori in euro

		Alla chiusura dell'esercizio 2015		Alla chiusura dell'esercizio precedente	
Riserve tecniche da coprire		23.593.993.687		22.585.926.757	
Descrizione attività	Limiti massimi	Consistenza alla chiusura dell'esercizio 2015		Consistenza alla chiusura dell'esercizio precedente	
		Valori	%	Valori	%
A INVESTIMENTI					
A.1 Titoli di debito e altri valori assimilabili					
A.1a Titoli emessi o garantiti da Stati membri dell'Unione Europea o appartenenti all'OCSE, ovvero emessi da enti locali o da enti pubblici di Stati membri o da organizzazioni internazionali cui aderiscono uno o più di detti Stati membri, negoziati in un mercato regolamentato;		13 17.398.427.275	14 73,74	15 16.564.997.657	16 73,34
A.11b Titoli emessi o garantiti da Stati membri dell'Unione Europea o appartenenti all'OCSE, ovvero emessi da enti locali o da enti pubblici di Stati membri o da organizzazioni internazionali cui aderiscono uno o più di detti Stati membri, non negoziati in un mercato regolamentato;		17 56.693.905	18 0,24	19 57.431.762	20 0,25
A.12a Obbligazioni ed altri titoli assimilabili negoziati in un mercato regolamentato;		21 5.069.047.362	22 21,48	23 4.756.975.994	24 21,06
A.12b Obbligazioni ed altri titoli assimilabili non negoziati in un mercato regolamentato, emessi da società o enti creditizi aventi la sede legale in uno Stato membro dell'Unione Europea o appartenenti all'OCSE, il cui bilancio sia certificato da parte di una società di revisione debitamente autorizzata;		25 68.409.662	26 0,29	27 175.965.967	28 0,78
A.12c Obbligazioni ed altri titoli di debito emessi ai sensi dell'articolo 157, comma 1, del d.lgs. 163/2006 da società di progetto di cui all'articolo 156, da società titolari di un contratto di partenariato pubblico privato ai sensi dell'articolo 3, comma 15-ter, del medesimo decreto, concessionarie di lavori pubblici per la realizzazione e la gestione di infrastrutture stradali, ferroviarie, portuali, aeroportuali, ospedaliere, delle telecomunicazioni e della produzione e trasporto di energia e fonti energetiche, nonché da società di cui all'articolo 157, comma 4, del d.lgs. 163/2006, il cui bilancio sia sottoposto a certificazione da parte di una società di revisione debitamente autorizzata. La classe comprende le obbligazioni e gli altri titoli di debito che siano garantiti ai sensi dell'articolo 157, comma 3, del d.lgs. 163/2006;	3%	513	514	515	516
A.12d Obbligazioni, cambiali finanziarie e titoli similari ai sensi dell'art. 32, comma 26-bis, del decreto legge 22 giugno 2012 n. 83, anche se non destinati ad essere negoziati in un mercato regolamentato o in sistemi multilaterali di negoziazione e anche se privi di rating;	3%	517	518	519	520
<i>di cui titoli non negoziati</i>		521	522	523	524
A.13 Altre obbligazioni o titoli assimilabili, diversi da quelli indicati ai punti precedenti, purché con scadenza residua inferiore all'anno;		29	30	31	32
A.14 Quote di OICVM italiani e UE;		33 24.463.808	34 0,10	35 231.620	36 0,00
A.15 Prestiti contro termine, con obbligo di riscupolo e di deposito del titolo;	20%	37	38	39	40
A.18 Ratei attivi per interessi su titoli idonei alla copertura delle riserve tecniche;		53 177.085.370	54 0,75	55 205.088.364	56 0,91
A.19 Titoli di debito relativi ad operazioni di cartolarizzazione anche se non destinati ad essere negoziati in un mercato regolamentato o in sistemi multilaterali di negoziazione e anche se privi di rating. [A.19 = A.1.9a) + A.1.9b) + A.1.9c)]	5%	525	526	527	528
A.19a) Titoli di debito relativi alle operazioni di cartolarizzazione di crediti di cui all'articolo 1, comma 1, della legge 30 aprile 1999, n. 130 privi del requisito di rating di cui alla microclasse A1		533	534	535	536
A.19b) Titoli di debito relativi ad operazioni di cartolarizzazione realizzate mediante la sottoscrizione o l'acquisto di obbligazioni e titoli similari ovvero cambiali finanziarie, esclusi comunque titoli rappresentativi del capitale sociale, titoli ibridi e convertibili di cui all'articolo 1, comma 1-bis, della legge 30 aprile 1999, n. 130.		537	538	539	540
A.19c) Titoli di debito relativi ad operazioni di cartolarizzazione di finanziamenti concessi da società di cartolarizzazione a soggetti diversi dalle persone fisiche e dalle microimprese ai sensi dell'articolo 1, comma 1-ter, della legge 30 aprile 1999, n. 130.		541	542	543	544
<i>di cui titoli non negoziati</i>		529	530	531	532
Totale A.1		57 22.794.126.982	58 96,01	59 21.760.691.354	60 96,35
<i>di cui titoli strutturati (a)</i>		504 3.129.356.150	502 13,26	503 2.995.384.865	504 13,26
<i>di cui cartolarizzazioni (b)</i>		505 18.114.881	506 0,08	507 19.728.798	508 0,09
Totale (a) + (b)		509 3.147.510.31	510 13,34	511 3.015.113.663	512 13,35
A.2 Prestiti	20%	545	546	547	548
A.2.1 Mutui e prestiti fruttiferi garantiti da ipoteche o da garanzie bancarie o assicurative, o da altre idonee garanzie statali o prestate da enti locali territoriali;	20%	61	62	63	64
A.2.2 Finanziamenti diretti non garantiti concessi nei confronti di soggetti diversi dalle persone fisiche e dalle microimprese. [A.2.2 = A.2.2a) + A.2.2b) + A.2.2c) + A.2.2d)]	5%	549	550	551	552
A.2.2a) Finanziamenti diretti selezionati da una banca o da un intermediario finanziario ed in possesso di tutte le caratteristiche sulla qualità dei preditori e sul rapporto con l'intermediario.	5%	553	554	555	556
A.2.2b) Finanziamenti diretti selezionati da una banca o da un intermediario finanziario ma non in possesso delle caratteristiche relative al preditore di finanziamenti.	2,5%	557	558	559	560
A.2.2c) Finanziamenti diretti selezionati da una banca o da un intermediario finanziario ma non in possesso delle caratteristiche relative al preditore di finanziamenti e del rapporto con l'intermediario.	1%	561	562	563	564
A.2.2d) Finanziamenti diretti non selezionati da una banca o da un intermediario finanziario.	**	565	566	567	568
A.3 Titoli di capitale e altri valori assimilabili					
A.3.1a Azioni negoziate in un mercato regolamentato;		65 183.323.843	66 0,78	67 372.518.948	68 1,65
A.3.1b Quote della Banca d'Italia, quote di società cooperative e società a responsabilità limitata ed azioni, non negoziate in un mercato regolamentato, emesse da società aventi la sede legale in un Stato membro dell'Unione Europea o appartenente all'OCSE, il cui bilancio sia certificato da parte di una società di revisione debitamente autorizzata;		69 235.000.000	70 1,00	71 100.000.000	72 0,44
A.3.3 Quote di OICVM italiani e UE		77 244.659.369	78 1,04	79 90.388.516	80 0,40
A.3.4 Quote di FIA chiusi negoziate in un mercato regolamentato.	5%	81	82	83	84
Totale A.3		85 662.983.212	86 2,81	87 562.907.466	88 2,49
A.4 Comparto immobiliare					
A.4.1 Terreni, fabbricati e diritti immobiliari di godimento, per le quote libere da ipoteche;		89	90	91	92
A.4.2 Beni immobili concessi in leasing;	10%	93	94	95	96
A.4.3 Partecipazioni in società immobiliari nelle quali l'impresa detenga il controllo, ai sensi dell'articolo 72, comma 1, del decreto ed aventi ad oggetto esclusivo la costruzione o la gestione di immobili per finalità residenziale non di lusso o per uso industriale o commerciale o per l'esercizio dell'attività agricola, per l'importo iscritto in bilancio nel limite del valore economico degli immobili assunto in proporzione alla quota di capitale sociale detenuta ed al netto delle passività iscritte nel bilancio della società immobiliare per la quota corrispondente al valore della partecipazione detenuta.		97	98	99	100
<i>da riportare</i>		23.457.110.194	99,42	22.323.598.820	98,84

Descrizione attività	Limiti massimi	Consistenza alla chiusura dell'esercizio 2015		Consistenza alla chiusura dell'esercizio precedente	
		Valori	%	Valori	%
<i>riporto</i>					
A.4.4 Quote di FIA Immobiliari Italiani.	10%	101	121.452.231	102	0,51
Totale A.4	40%	109	121.452.231	119	0,51
A.5 Investimenti alternativi					
A.5.1a Quote di FIA Italiani e UE aperti che investono prevalentemente nel comparto obbligazionario.		301		303	
A.5.1b Quote di FIA Italiani e UE aperti che investono prevalentemente nel comparto azionario.		305		307	
A.5.2a Quote di FIA Italiani e UE chiusi non negoziate in un mercato regolamentato ed in Fie Italiani riservati.		309		310	
A.5.2b Quote di altri FIA Italiani e UE aperti diversi dalle classi precedenti.		313		315	
Sub-totale A.5.2a+A.5.2.b	5%	317		319	
Totale A.5	10%	321		323	
Sub-totale A.3+A.5.1b+A.5.2a+A.5.2.b	35%	325	662.983.212	336	2,81
TOTALE A		113	23.578.562.425	114	99,83
B CREDITI					
B.1 Crediti verso rassicuratori al netto delle partite debitorie, comprese le quote di riserve tecniche a loro carico, debitamente documentati, fino al 90% del loro ammontare;		117		118	
B.2 Depositi e crediti al netto delle partite debitorie presso le imprese cedenti, debitamente documentati, fino al 90% del loro ammontare;		121		122	
B.3.1 Crediti nei confronti di assicurati, al netto delle partite debitorie, derivanti da operazioni di assicurazione diretta, nella misura in cui siano effettivamente esigibili da meno di 3 mesi;		125		127	
B.3.2 Crediti nei confronti di intermediari, al netto delle partite debitorie, derivanti da operazioni di assicurazione diretta e di rassicurazione, nella misura in cui siano effettivamente esigibili da meno di 3 mesi;		129		130	
B.4 Anticipazioni su polizze;		133		134	
B.5 Crediti d'imposta, definitivamente accertati o per i quali sia trascorso il termine prescritto per l'accertamento.	5%	137		138	
B.6 Crediti verso fondi di garanzia al netto delle partite debitorie;	5%	141		142	
B.7 Crediti derivanti da operazioni di gestione accentrata della tesoreria di gruppo vantati nei confronti della società incaricata della gestione stessa;	5%	145		147	
TOTALE B		145		147	
C ALTRI ATTIVI					
C.1 Immobilizzazioni materiali, strumentali all'esercizio dell'impresa, diverse dai terreni e dai fabbricati, nel limite del 30 per cento del valore di bilancio;		149		150	
C.2 Immobilizzazioni materiali, non strumentali all'esercizio dell'impresa, diverse dai terreni e dai fabbricati, debitamente documentati, nel limite del 30 per cento del valore di bilancio;		153		154	
Sub-totale C.1+C.2	5%	157		159	
C.3 Provvigioni di acquisizione da ammortizzare nel limite del 90 per cento del loro ammontare;		161		162	
C.4 Retali attivi per canoni di locazione nel limite del 30 per cento del loro ammontare;		165		166	
C.5 Interessi reversibili;	5%	169		171	
TOTALE C		173		175	
TOTALE B+C-C.3	25%	177		179	
D Depositi bancari, depositi presso altri enti creditizi o qualsiasi altro istituto autorizzato dalla competente autorità di vigilanza a ricevere depositi, al netto delle partite debitorie;	15%	181	15.351.262	182	0,07
E Altre categorie di attivo autorizzate dall'ISVAP ai sensi dell'art. 38, comma 4, del d.lgs. 209/05;		185		187	
TOTALE GENERALE ATTIVITA' A COPERTURA		189	23.593.913.687	190	100,00
Sub-totale A.1.1b+A.1.2b+A.1.2d*+A.1.3+A.1.9*+A.3.1b+A.5.2a+A.5.2b	10%	193	330.103.167	194	1,40

(*): Al fine del limite del 10%, con riferimento alle classi A.1.2d e A.1.9, si considerano i soli titoli non negoziati in un mercato regolamentato o in sistemi multilaterali di negoziazione

(**): tale limite è soggetto a specifica autorizzazione IVASS.

Handwritten signature and initials in the bottom right corner of the page.

Distinta, per valuta, degli impegni e delle attività a copertura

Valori in euro

Valuta	Tasso di cambio (1)	Riserve tecniche	Attività a copertura
Spazio Economico Europeo			
EURO	1,000	23.578.268,058	23.475.494,511
Corona danese			
Corona svedese			
Sterlina Gran Bretagna	0,734		10.266,929
Corona ceca	27,023		39.106,075
Fiorino ungherese			
Litas lituano			
Zloty polacco			
Nuovo Leu Romeno			
Nuovo Lev Bulgaro			
Corona norvegese			
Corona islandese			
Franco del Liechtenst			
Stati Terzi			
Franco svizzero	1,084	7.113,280	5.857,920
Dollaro USA	1,089	8.508,455	63.100,988
Dollaro canadese			
Dollaro australiano			
Dollaro neozelandese			
Yen giapponese	131,070	23,894	87,264
Riyal arabo			
Lira turca			
Dollaro Hong Kong			
Rand Sudafricano			
Dinaro Tunisino			
Dirham Marocco			
Dollaro Singapore			
TOTALE (2)		23.593.913,687	23.593.913,687

(1). Gli importi delle riserve tecniche e delle attività a copertura sono convertiti al tasso di cambio alla chiusura dell'esercizio di riferimento rispetto alla valuta con cui è effettuata la comunicazione, comprese le attività

(2). Il totale delle riserve tecniche corrisponde all'importo della voce 9 del prospetto annuale delle attività destinate alla copertura delle riserve tecniche. Il totale delle attività corrisponde alla voce 189 del medesimo

Attività assegnate a copertura delle riserve tecniche relative ai contratti di cui all'art. 33, comma 4, del decreto legislativo 7 settembre 2005, n. 209

Valori in euro

SEZIONE I - Contratti a premio unico (1)

N. ordine	Tasso di Interesse garantito (2)	Durata residua contrattuale	Riserve tecniche (3)	Attivi a copertura alla chiusura dell'esercizio 2015 (4)	Attivi a copertura alla chiusura dell'esercizio precedente
1	3,13	7	39.836	39.836	38.375
2	3,10	6	100.370	100.370	96.859
3	3,10	3	59.705	59.705	57.847
4	3,10	8	136.025	136.025	131.904
5	3,10	9	96.096	96.096	93.244
11	4,40	20	18.436.195	18.436.195	19.155.267
12	4,40	20	19.515.522	19.515.522	20.132.523
21	4,40	20	38.568.955	38.568.955	39.529.684
22	4,40	20	19.476.825	19.476.825	20.040.917
149	1,80	0			1.679.418
152	1,80	0			11.895.116
157	1,78	0			1.919.368
158	1,78	0			2.762.902
161	2,92	0			1.496.901
162	2,92	0			2.901.015
163	3,06	12	11.022.640	11.022.640	11.391.378
164	3,06	12	25.354.731	25.354.731	26.374.402
166	2,92	0			1.075.486
167	2,92	0			6.498.790
168	1,81	0			163.193
169	1,81	0			7.317.055
170	3,10	31	6.156.709	6.156.709	6.338.653
171	3,10	31	17.892.703	17.892.703	18.467.329
172	2,92	0			175.623
173	2,92	0			599.283
174	2,93	29	11.284.191	11.284.191	11.924.140
175	2,93	29	24.164.523	24.164.523	26.152.077
176	3,10	0			8.119.814
177	3,10	0			20.593.110
178	3,10	1	906.399	906.399	893.302
179	3,10	1	1.397.430	1.397.430	1.404.712
180	3,10	0			3.262.203
181	3,10	0			7.344.631
182	3,10	3	5.719.639	5.719.639	5.984.236
183	3,20	6	4.338.097	4.338.097	4.513.136
184	16,99	26	3.816.227	3.816.227	3.561.963
186	3,10	3	2.020.941	2.020.941	1.960.176
187	3,10	3	17.009.378	17.009.378	17.507.316
188	3,20	6	14.160.465	14.160.465	14.921.153
189	16,99	26	879.852	879.852	757.783
TOTALE			242.553.454	242.553.454	329.232.284

Allegato B al Modello 1

Attività assegnate a copertura delle riserve tecniche relative ai contratti di cui all'art. 33, comma 4, del decreto legislativo 7 settembre 2005, n. 209

Valori in euro

SEZIONE I - Contratti a premio unico (1)					
N. ordine	Tasso di Interesse garantito (2)	Durata residua contrattuale	Riserve tecniche (3)	Attivi a copertura alla chiusura dell'esercizio 2015 (4)	Attivi a copertura alla chiusura dell'esercizio precedente
190	3,10	3	578.396	578.396	561.005
191	3,98	5	2.873.198	2.873.198	2.786.861
192	3,90	21	3.374.602	3.374.602	3.398.948
193	16,99	26	3.055.602	3.055.602	2.644.711
194	3,90	21	18.473.945	18.473.945	18.983.938
198	3,90	21	760.090	760.090	745.657
199	4,70	22	17.312.269	17.312.269	17.273.374
200	4,70	12	4.661.026	4.661.026	4.745.685
201	5,89	24	7.401.134	7.401.134	7.514.156
202	16,99	26	24.877.882	24.877.882	21.693.371
203	3,90	21	119.950	119.950	115.451
204	4,70	22	3.789.685	3.789.685	3.768.931
205	4,70	12	1.085.378	1.085.378	1.063.343
206	5,89	24	1.778.067	1.778.067	1.723.604
207	4,75	94	52.903.234	52.903.234	52.520.800
208	5,89	25	2.867.457	2.867.457	2.781.850
209	4,94	20	1.226.172	1.226.172	1.232.744
210	5,39	27	3.753.496	3.753.496	4.005.352
211	16,99	26	46.715	46.715	40.586
212	5,89	25	9.656.621	9.656.621	9.597.589
213	5,39	27	24.903.762	24.903.762	24.552.022
217	5,39	30	1.452.547	1.452.547	1.437.310
218	3,90	42	2.080.505	2.080.505	2.170.611
219	5,39	30	5.933.546	5.933.546	6.038.444
220	3,90	42	21.440.592	21.440.592	21.963.189
223	4,94	20	3.126.290	3.126.290	3.207.020
224	4,09	45	200.192	200.192	192.322
225	3,90	45	14.467.830	14.467.830	14.848.035
226	3,90	45	2.049.565	2.049.565	2.078.201
228	4,09	45	1.168.431	1.168.431	1.122.499
229	3,90	46	1.380.836	1.380.836	1.384.009
230	4,09	46	199.292	199.292	191.457
233	3,90	46	3.442.240	3.442.240	3.550.361
236	3,50	0			579.602
237	3,50	0			267.245
TOTALE			242.440.547	242.440.547	240.780.283
			1	2	3

Allegato B al Modello 1

Attività assegnate a copertura delle riserve tecniche relative ai contratti di cui all'art. 33, comma 4, del decreto legislativo 7 settembre 2005, n. 209

Valori in euro

SEZIONE II - Contratti di rendita vitalizia immediata (1)

N. ordine	Tasso di interesse garantito (2)	Riserve tecniche (3)	Attivi a copertura alla chiusura dell'esercizio 2015 (4)	Attivi a copertura alla chiusura dell'esercizio precedente
13	6,30	545.353	545.353	573.976
51	4,03	24.480.358	24.480.358	25.976.124
TOTALE		25.025.711	25.025.711	26.550.100
TOTALE GENERALE (5)		510.019.712	510.019.712	596.562.667

(1) Vanno considerati i contratti di cui all'art. 33, comma 4, d.lgs. 209/05, per i quali l'impresa dispone di attività specifiche a copertura delle riserve tecniche limitatamente al periodo in cui è garantito un tasso di interesse superiore a quello previsto, per i contratti con garanzia finanziaria, dal Regolamento di cui al comma 1 dell'art. 33 del d. lgs. 209/05.

(2) Va inserito il tasso di interesse garantito contrattualmente dall'impresa, ai sensi del Regolamento di cui all'art. 33, comma 1, del d. lgs. 209/05, limitatamente alle garanzie finanziarie collegate ad attività specifiche a copertura delle riserve tecniche.

(3) Va indicato l'intero importo delle riserve tecniche relativamente al periodo durante il quale è garantito il tasso di interesse richiamato nella precedente nota (2). Tali riserve sono ricomprese nell'importo di cui alla voce 9 del Prospetto annuale delle attività destinate alla copertura delle riserve tecniche.

(4) Va indicato l'importo degli attivi, il cui ammontare non deve risultare inferiore a quello delle riserve tecniche esposto, che consentono di garantire il tasso di interesse di cui alla nota (2).

Tali attivi sono ricompresi nell'importo di cui alla voce 189 del Prospetto annuale delle attività destinate alla copertura delle riserve tecniche.

(5) Il totale generale è dato dalla somma dei valori così indicati nelle due sezioni.

I sottoscritti dichiarano che il presente prospetto è conforme alla verità ed alle scritture.

I rappresentanti legali della Società (*)

Il Presidente

Fabio Cerchiai

(104)

I Sindaci

Paolo Fumagalli

Giuseppe Angiolini

Silvia Bocci

Spazio riservato alla attestazione dell'Ufficio del Registro delle Imprese circa l'avvenuto deposito.



(*) Per le società estere la firma deve essere apposta dal rappresentante generale per l'Italia.

(**) Indicare la carica rivestita da chi firma.

■ Prospetto annuale delle attività destinate a copertura delle riserve tecniche relative ai Contratti di cui all'art. 41, Commi 1 e 2, del d. Lgs. 209/05

Modello 2
Esercizio 2015

Società
UnipolSai Assicurazioni S.p.A



Valori in euro

SEZIONE I - Contratti collegati al valore delle quote di DICR							
N° ordine	Denominazione DICR di riferimento	Alla chiusura dell'esercizio 2015			Alla chiusura dell'esercizio precedente		
		Riserve tecniche	Strumenti finanziari a copertura		Riserve tecniche	Strumenti finanziari a copertura	
			n. quote possedute	valore		n. quote possedute	valore
26	ACOMEA EUROPA - FULL SERVICE	7.007	464	7.007	17.181	1.343	17.181
27	ACOMEA ITALIA - FULL SERVICE	13.197	576	13.197	10.686	576	10.686
28	ACOMEA LIQUIDITA' - FULL SERVICE	5.196	580	5.196	5.188	580	5.188
29	ACOMEA EUROBBLIGAZIONARIO - FULL SERVICE	131	8	131	132	8	132
30	ACOMEA BREVE TERMINE - FULL SERVICE	472	32	472	466	32	466
31	ACOMEA ETF ATTIVO - FULL SERVICE	803	184	803	827	184	827
71	ACOMEA AMERICA - FULL SERVICE				11.480	631	11.480
79	ACOMEA ASIA PACIFICO - FULL SERVICE	6.592	1.303	6.592	6.155	1.303	6.155
	TOTALE SEZIONE I	33.398	3.147	33.398	52.115	4.657	52.115

Valori in euro

SEZIONE II - Contratti collegati al valore delle quote di fondi Interni

N° ordine	Denominazione Fondo Interno	Alla chiusura dell'esercizio 2015		Alla chiusura dell'esercizio precedente	
		Riserve tecniche	Strumenti finanziari a copertura (1)	Riserve tecniche	Strumenti finanziari a copertura (1)
1	FONDOSAI	654.647	822.982	1.022.940	1.072.977
2	ALFA2000	15.363.460	15.363.460	18.225.905	18.225.905
3	OMEGA2000	1.334.949	1.334.949	1.456.766	1.456.766
17	BETA2000	1.239.602	1.239.602	1.363.437	1.363.437
35	FONSAILINK Azionario	26.443.070	26.443.070	32.100.896	32.100.896
36	FONSAILINK Bilanciato	16.213.507	16.213.507	17.973.810	17.973.810
37	FONSAILINK Obbligazionario	3.394.817	3.394.817	3.610.029	3.610.029
38	FONSAILINK Monetario	1.729.465	1.729.465	2.110.773	2.110.773
39	FONSAI AZIONARIO GLOBALE	5.438.287	5.438.287	6.114.652	6.114.652
40	UNINVEST RISPARMIO	2.052.977	2.052.977	2.153.054	2.153.054
41	UNINVEST EQUILIBRIO	4.773.787	4.773.787	5.148.399	5.148.399
42	UNINVEST FLESSIBILE	1.361.905	1.361.905	1.379.969	1.379.969
43	UNINVEST ARCO SERENO	725.980	725.980	789.823	789.823
44	UNIT BALANCED	348.628	348.628	392.224	392.224
45	UNIT SHARE	1.697.386	1.697.386	1.715.144	1.715.144
46	WINVEST linea PRUDENTE	441.490	441.490	493.554	493.554
47	WINVEST linea BILANCIATA	1.115.658	1.115.658	1.121.715	1.121.715
48	WINVEST linea DINAMICA	3.883.270	3.883.270	4.659.886	4.659.886
49	CS Private Life 4 Int.Cons. Euro	52.215.816	52.215.816	50.179.152	50.179.152
50	AURORA PRUDENTE	3.437.904	3.437.904	3.583.544	3.583.544
51	AURORA DINAMICO	633.109	633.109	680.730	680.730
52	AURORA EQUILIBRATO	597.735	597.735	589.591	589.591
53	TARGET AURORA	478.457	478.457	514.839	514.839
54	COMPARTO 2 BILANCIATO	15.479.886	15.479.886	15.858.210	15.858.210
55	COMPARTO 1 OBBL.MISTO EURO	19.477.788	19.477.788	20.542.975	20.542.975
56	COMPARTO 3 AZIONARIO GLOBALE	13.090.079	13.090.079	4.181.100	4.181.100
57	InvestiConObiettivo	1.641.851	1.641.851	2.344.310	2.344.310
58	Azionario Globale UnipolSat	3.372.283	3.372.283	4.104.098	4.104.098
59	PREVILINK Azionario	13.262.593	13.262.593	21.080.142	21.080.142
60	PREVILINK Bilanciato	4.575.592	4.575.592	8.474.620	8.474.620
61	PREVILINK Monetario	572.175	572.175	1.126.738	1.126.738
62	PREVILINK Obbligazionario	946.771	946.771	1.469.839	1.469.839
	TOTALE SEZIONE II	217.994.924	218.163.259	236.562.864	236.612.901

Valori in euro

SEZIONE III - Contratti collegati ad indici azionari o altri valori di riferimento					
N° ordine	Denominazione Fondo Interno	Alla chiusura dell'esercizio 2015		Alla chiusura dell'esercizio precedente	
		Riserve tecniche	Strumenti finanziari a copertura (1)	Riserve tecniche	Strumenti finanziari a copertura (1)
86	VALORE SICURO			4.074.150	4.074.150
87	CONCERTO 25 T218	114.330	114.330	104.851	104.851
88	CONCERTO 25 II T219	43.679	43.679	29.941	29.941
89	ROCK TWO T399	81.393	81.393	115.300	115.300
92	INDEX I/2005 T724	3.923.989	3.923.989	2.942.992	2.942.992
93	INDEX II/2005 T725	5.208.739	5.208.739	4.166.991	4.166.991
94	INDEX III/2005 T727	6.374.340	6.374.340	5.199.797	5.199.797
95	INDEX 6% PERFORMANCE T726	51.196	51.196	35.133	35.133
113	UGF VALORE - T762	12.625.122	12.625.122	13.831.186	13.831.186
114	Investi4,35 - T763	55.533.981	55.533.981	60.020.460	60.020.460
115	Investi4,20 - T764	46.986.372	46.986.372	50.486.229	50.486.229
120	Mi-III/73-Valore Sicuro			2.907.140	2.907.140
	TOTALE SEZIONE III	130.943.141	130.943.141	143.914.170	143.914.170
	TOTALE GENERALE (2)	349.971.463	349.139.798	380.529.149	380.579.186

(1) Va indicato l'ammontare complessivo degli attivi presenti nella corrispondente gestione

(2) Il totale generale è dato dalla somma dei valori totali indicati nelle tre sezioni

I sottoscritti dichiarano che il presente prospetto è conforme alla verità ed alle scritture.

I rappresentanti legali della Società (*)

Il Presidente

Fabio Cerchiai

(**)

I Sindaci

Paolo Fumagalli


Giuseppe Angiolini


Silvia Bocci

Spazio riservato alla attestazione dell'Ufficio del Registro delle Imprese circa l'avvenuto deposito.

(*) Per le società estere la firma deve essere apposta dal rappresentante generale per l'Italia.



(**) Indicare la carica rivestita da chi firma.

Handwritten signatures and initials in black ink, including a large stylized signature and a vertical line with a hook at the bottom.

 Prospetto dimostrativo degli investimenti derivanti dalla gestione dei fondi pensione di cui alla classe "D.II" dello stato patrimoniale

Modello 3
Esercizio 2015

Società
UnipolSai Assicurazioni S.p.A



Valori in euro

SEZIONE I - Fondi pensione aperti							
N. ordine del fondo	Denominazione del fondo	Linea di investimento (1)	(2)	Alla chiusura dell'esercizio 2015		Alla chiusura dell'esercizio precedente	
				Riserve	Investimenti (3)	Riserve	Investimenti (3)
1	Fondo Pensione Aperto SAI	PREVI BOND	1	15.360.867	15.360.867	14.751.791	14.751.791
1	Fondo Pensione Aperto SAI	PREVI GEST	2	14.431.089	14.431.089	14.003.185	14.003.185
1	Fondo Pensione Aperto SAI	PREVI MIX	3	25.847.495	25.847.495	26.177.807	26.177.807
1	Fondo Pensione Aperto SAI	PREVI CAPITAL	4	3.640.431	3.640.431	3.534.821	3.534.821
1	Fondo Pensione Aperto SAI	PREVI EUROPA	5	8.509.439	8.509.439	8.446.014	8.446.014
1	Fondo Pensione Aperto SAI	PREVI GLOBAL	6	4.578.538	4.578.538	4.542.948	4.542.948
2	Fondiarla Previdente	F. PREVIDENTE AZIONARIA	1	49.762.938	49.762.938	55.552.614	55.552.614
2	Fondiarla Previdente	F. PREVIDENTE BILANCIATA	2	37.430.000	37.430.000	37.358.341	37.358.341
2	Fondiarla Previdente	F. PREVIDENTE OBBLIGAZIONARIA	3	27.041.038	27.041.038	25.835.631	25.835.631
2	Fondiarla Previdente	F. PREVIDENTE MONETARIA	4	4.407.960	4.407.960	4.626.473	4.626.473
2	Fondiarla Previdente	F. PREVIDENTE MONETARIA GARANT	5	13.994.101	13.994.101	13.142.011	13.142.011
3	Conto Previdenza	C. PREVIDENZA AZIONARIO TECNIC	1	18.602.539	18.602.539	17.397.814	17.397.814
3	Conto Previdenza	C. PREVIDENZA BIL. TECNICO	2	21.861.584	21.861.584	20.665.993	20.665.993
3	Conto Previdenza	C. PREVIDENZA OBBL. TECNICO	3	6.379.049	6.379.049	6.250.424	6.250.424
3	Conto Previdenza	C. PREVIDENZA GARANTITO TECNIC	4	23.247.892	23.247.892	21.816.285	21.816.285
3	Conto Previdenza	C. PREVIDENZA PREMIUM-TFR	5	6.327.774	6.327.774	5.300.437	5.300.437
4	Unipol Previdenza	UNIPOL PREVIDENZA A	1	49.600.555	49.600.555	46.331.841	46.331.841
4	Unipol Previdenza	UNIPOL PREVIDENZA B	2	106.886.322	106.886.322	100.629.677	100.629.677
4	Unipol Previdenza	UNIPOL PREVIDENZA C	3	44.465.545	44.465.545	42.740.856	42.740.856
4	Unipol Previdenza	UNIPOL PREVIDENZA D	4	62.823.773	62.823.773	59.720.786	59.720.786
5	Unipol Insieme	UNIPOL INSIEME VALORE	1	20.876.254	20.876.254	18.499.827	18.499.827
5	Unipol Insieme	UNIPOL INSIEME SVILUPPO	2	32.680.780	32.680.780	29.421.025	29.421.025
5	Unipol Insieme	UNIPOL INSIEME CRESCITA	3	57.482.858	57.482.858	52.893.034	52.893.034
5	Unipol Insieme	UNIPOL INSIEME PROTEZIONE ETIC	4	80.017.439	80.017.439	74.318.855	74.318.855
6	Fondo Pensione Aperto UnipolSai	UNIPOLSAI BOND TECNICO(Ex Mil	1	10.251.232	10.251.232	9.738.287	9.738.287
6	Fondo Pensione Aperto UnipolSai	UNIPOLSAI EUROPA TECNICO(Ex M	2	3.288.200	3.288.200	3.015.108	3.015.108
6	Fondo Pensione Aperto UnipolSai	UNIPOLSAI GEST TECNICO(Ex Mil	3	7.525.627	7.525.627	7.002.938	7.002.938
6	Fondo Pensione Aperto UnipolSai	UNIPOLSAI GLOBAL TECNICO(Ex M	4	4.116.460	4.116.460	3.603.432	3.603.432
6	Fondo Pensione Aperto UnipolSai	UNIPOLSAI MIX TECNICO(Ex Mila	5	4.197.964	4.197.964	3.833.775	3.833.775
6	Fondo Pensione Aperto UnipolSai	UNIPOLSAI PREMIUM-TFR(Ex Mila	6	3.502.135	3.502.135	3.343.091	3.343.091
		TOTALE SEZIONE I		769.137.878	769.137.878	734.495.121	734.495.121

Valori in euro

SEZIONE II - Fondi pensione chiusi

N. ordine del fondo	Denominazione del fondo	Linea di Investimento (1)	(2)	Alla chiusura dell'esercizio 2015		Alla chiusura dell'esercizio precedente	
				Riserve	Investimenti (3)	Riserve	Investimenti (3)
7	Cometa	FONDO PENSIONE COMETA	1	851.293.916	851.293.916	794.349.870	794.349.870
8	Arco	FONDO PENSIONE ARCO GAR.	1	57.399.950	57.399.950	54.791.745	54.791.745
9	Poste	FONDO PENSIONE POSTE GAR.	1	433.242.846	433.242.846	385.140.876	385.140.876
10	Allfond	FONDO PENSIONE ALIFOND GAR.	1	73.864.545	73.864.545	135.644.320	135.644.320
11	Byblos	FONDO PENSIONE BYBLOS GAR.	1	156.159.230	156.159.230	146.109.231	146.109.231
12	Priamo	FONDO PENSIONE PRIAMO GAR.	1	276.769.584	276.769.584	254.606.562	254.606.562
13	Telemaco	FONDO PENSIONE TELEMACO	1	71.947.602	71.947.602	65.685.657	65.685.657
15	Filcoop	FONDO PENSIONE FILCOOP GAR.	1	28.035.203	28.035.203	24.093.784	24.093.784
16	Fondapi	FONDO PENSIONE FONDAPI GAR.	1	91.496.961	91.496.961	90.848.699	90.848.699
17	Valle D'Aosta	FONDO ISTITUTO VALLE D'AOSTA G	1			37.813.389	37.813.389
18	Previmoda	F.do Previmoda a Garanzia	1	101.879.409	101.879.409	98.386.286	98.386.286
19	Fonte	FONDO PENSIONE FON.TE gar.	1	566.873.847	566.873.847	518.561.748	518.561.748
20	Fondo Pensione Chiuso Fondinps	F.DO PENSIONE FONDINPS A GARAN	1	69.828.576	69.828.576	64.807.342	64.807.342
21	F.DO PENS. PERSEO SIRIO A GARA	F.DO PENS. PERSEO SIRIO A GARA	1	24.949.028	24.949.028		
22	F.DO PENS. COMETA SICUREZZA 20	F.DO PENS. COMETA SICUREZZA 20	1	2.811.569	2.811.569		
		TOTALE SEZIONE II		2.806.552.266	2.806.552.266	2.670.839.509	2.670.839.509
		TOTALE GENERALE (4)		3.575.690.144	3.575.690.144	3.405.334.630	3.405.334.630

(1) Deve essere specificato, all'interno di ciascun fondo, l'ammontare delle riserve e delle corrispondenti attività afferenti ciascuna linea di investimento.

(2) Riportare il numero d'ordine attribuito ad ogni linea di investimento nell'ambito di ciascun fondo (da mantenere nelle successive comunicazioni).

(3) Gli investimenti devono essere riportati al netto delle passività relative al fondo.

(4) Il totale generale è dato dalla somma dei valori totali indicati nelle due sezioni.

I sottoscritti dichiarano che il presente prospetto è conforme alla verità ed alle scritture.

I rappresentanti legali della Società (*)

Il Presidente

Fabio Cerchiai

(firma)

I Sindaci

Paolo Fumagalli


Giuseppe Angiolini

Silvia Bocci

Spazio riservato all'attestazione dell'Ufficio del Registro delle Imprese circa l'avvenuto deposito.


(*) Per la società estera la firma deve essere apposta dal rappresentante generale per l'Italia

(**) Indicare la carica rivestita da chi firma.

 Prospetto annuale delle attività assegnate alla copertura
delle riserve tecniche di cui all'art. 37 Del d. Lgs. 209/05

Modello 4
Esercizio 2015

Società
UnipolSai Assicurazioni S.p.A



Valori in euro

Descrizione attività	Limiti massimi	Alla chiusura dell'esercizio 2015		Alla chiusura dell'esercizio precedente					
		Valori	%	Valori	%				
Riserve tecniche da coprire		5	15.036.171.923	6	15.016.872.898				
A INVESTIMENTI									
A.1 Titoli di debito o altri valori assimilabili									
A.1a Titoli emessi o garantiti da Stati membri dell'Unione Europea o appartenenti all'OCSE, ovvero emessi da enti locali o da enti pubblici di Stati membri o da organizzazioni internazionali cui aderiscono uno o più di detti Stati membri, negoziati in un mercato regolamentato;		9	6.628.249.836	10	44,08	11	7.589.273.166	12	47,38
A.1b Titoli emessi o garantiti da Stati membri dell'Unione Europea o appartenenti all'OCSE, ovvero emessi da enti locali o da enti pubblici di Stati membri o da organizzazioni internazionali cui aderiscono uno o più di detti Stati membri, non negoziati in un mercato regolamentato;		13	23.289.101	14	0,15	15	29.201.497	16	0,18
A.1.2a Obbligazioni od altri titoli assimilabili negoziati in un mercato regolamentato;		17	3.480.007.443	18	23,14	19	3.092.507.360	20	19,31
A.1.2b Obbligazioni od altri titoli assimilabili non negoziati in un mercato regolamentato, emessi da società o enti creditizi aventi la sede legale in uno Stato membro dell'Unione Europea o appartenenti all'OCSE, il cui bilancio sia certificato da parte di una società di revisione debitamente autorizzata;		21	134.795.618	22	0,90	23	75.659.299	24	0,47
A.1.2c Obbligazioni ed altri titoli di debito emessi ai sensi dell'articolo 157, comma 1, del d.lgs. 163/2006 da società di progetto di cui all'articolo 156, da società titolari di un contratto di partenariato pubblico privato ai sensi dell'articolo 3, comma 15-ter, del medesimo decreto, concessionarie di lavori pubblici per la realizzazione e la gestione di infrastrutture stradali, ferroviarie, portuali, aeroportuali, ospedaliere, delle telecomunicazioni e della produzione e trasporto di energia e fonti energetiche, nonché da società di cui all'articolo 157, comma 4, del d.lgs. 163/2006, il cui bilancio sia sottoposto a certificazione da parte di una società di revisione debitamente autorizzata. La classe comprende le obbligazioni e gli altri titoli di debito che siano garantiti ai sensi dell'articolo 157, comma 3, del d.lgs. 163/2006;	3%	513		514		515		516	
A.1.2d Obbligazioni, cambiali finanziarie e titoli similari al sensi dell'art. 32, comma 26-bis, del decreto legge 22 giugno 2012 n. 83, anche se non destinati ad essere negoziati in un mercato regolamentato o in sistemi multilaterali di negoziazione e anche se privi di rating;	3%	517		518		519		520	
di cui titoli non negoziati		521		522		523		524	
A.1.3 Altre obbligazioni o titoli assimilabili, diversi da quelli indicati ai punti precedenti, purché con scadenza residua inferiore all'anno;		25		26		27		28	
A.1.4 Quote di OICVM italiani e UE;		29	27.778.528	30	0,18	31	39.983.717	32	0,12
A.1.5 Pronti contro termine, con obbligo di riscatto e di deposito dei titoli;	20%	33		34		35		36	
A.1.8 Ratei attivi per interessi su titoli idonei alla copertura delle riserve tecniche;		49	7.113.229	50	0,47	51	107.074.287	52	0,67
A.1.9 Titoli di debito relativi ad operazioni di cartolarizzazione anche se non destinati ad essere negoziati in un mercato regolamentato o in sistemi multilaterali di negoziazione e anche se privi di rating. [A.1.9 = A.1.9a) + A.1.9b) + A.1.9c)]	5%	525		526		527		528	
A.1.9a) Titoli di debito relativi alle operazioni di cartolarizzazione di crediti di cui all'articolo 1, comma 1, della legge 30 aprile 1999, n. 130 privi del requisito di rating di cui alla macroclasse A1		533		534		535		536	
A.1.9b) Titoli di debito relativi ad operazioni di cartolarizzazione realizzate mediante la sottoscrizione o l'acquisto di obbligazioni e titoli similari ovvero cambiali finanziarie, esclusi comunque titoli rappresentativi del capitale sociale, titoli lordi e convertibili di cui all'articolo 1, comma 1-bis, della legge 30 aprile 1999, n. 130.		537		538		539		540	
A.1.9c) Titoli di debito relativi ad operazioni di cartolarizzazione di finanziamenti concessi da società di cartolarizzazione a soggetti diversi dalle persone fisiche e dalle microimprese ai sensi dell'articolo 1, comma 1-ter, della legge 30 aprile 1999, n. 130.		541		542		543		544	
di cui titoli non negoziati		529		530		531		532	
Totale A.1		53	10.365.233.755	54	68,94	55	10.913.699.326	56	68,14
di cui titoli strutturati (a)		501	2.508.965.846	502	16,68	503	2.202.666.243	504	13,75
di cui cartolarizzazioni (b)		505	48.234.483	506	0,32	507	62.808.524	508	0,39
Totale (a) + (b)		509	2.556.800.329	510	17,00	511	2.265.474.767	512	14,14
A.2 Prestiti	20%	545		546		547		548	
A.2.1 Mutui e prestiti fruttiferi garantiti da ipoteche o da garanzie bancarie o assicurative, o da altre idonee garanzie statali o prestate da enti locali territoriali;	20%	57		58		59		60	
A.2.2 Finanziamenti diretti non garantiti concessi nei confronti di soggetti diversi dalle persone fisiche e dalle microimprese. [A.2.2 = A.2.2a) + A.2.2b) + A.2.2c) + A.2.2d)]	5%	549		550		551		552	
A.2.2a) Finanziamenti diretti selezionati da una banca o da un intermediario finanziario ed in possesso di tutte le caratteristiche sulla qualità del prenditori e sul rapporto con l'intermediario;	5%	553		554		555		556	
A.2.2b) Finanziamenti diretti selezionati da una banca o da un intermediario finanziario ma non in possesso delle sole caratteristiche relative al prenditore di finanziamenti;	2,5%	557		558		559		560	
A.2.2c) Finanziamenti diretti selezionati da una banca o da un intermediario finanziario ma non in possesso delle caratteristiche relative al prenditore di finanziamenti e del rapporto con l'intermediario;	1%	561		562		563		564	
A.2.2d) Finanziamenti diretti non selezionati da una banca o da un intermediario finanziario;	**	565		566		567		568	
A.3 Titoli di capitale o altri valori assimilabili									
A.3.1a Azioni negoziate in un mercato regolamentato;		61	93.855.240	62	0,62	63	308.776.666	64	1,93
A.3.1b Quote della Banca d'Italia, quote di società cooperative e società a responsabilità limitata ed azioni, non negoziate in un mercato regolamentato, emesse da società aventi la sede legale in uno Stato membro dell'Unione Europea o appartenente all'OCSE, il cui bilancio sia certificato da parte di una società di revisione debitamente autorizzata;		65	538.262.834	66	3,58	67	396.000.000	68	2,47
A.3.3 Quote di OICVM italiani e UE		73	437.643.261	74	2,91	75	231.746.789	76	1,45
A.3.4 Quote di FIA chiusi negoziate in un mercato regolamentato;	5%	77		78		79		80	
Totale A.3		81	1.069.781.335	82	7,11	83	936.523.455	84	5,95
A.4 Comparto immobiliare									
A.4.1 Terreni, fabbricati e diritti immobiliari di godimento, per le quote libere da ipoteche;		85	2.248.726.536	86	14,98	87	1.783.343.748	88	11,13
A.4.2 Beni immobili concessi in leasing;	10%	89		90		91		92	
A.4.3 Partecipazioni in società immobiliari nelle quali l'impresa detenga il controllo, ai sensi dell'articolo 72, comma 1, del decreto ed aventi ad oggetto esclusivo la costruzione o la gestione di immobili per l'edilizia residenziale non di lusso o per uso industriale o commerciale o per l'esercizio dell'attività agricola, per l'importo iscritto in bilancio nel limite del valore economico degli immobili assunto in proporzione alla quota di capitale sociale detenuta ed al netto delle passività iscritte nel bilancio della società immobiliare per la quota corrispondente al valore della partecipazione detenuta;		93	247.858.862	94	1,65	95	881.248.753	96	5,90
da riportare			13.931.600.488		92,65		14.514.815.282		90,62

Descrizione attività	Limiti massimi	Consistenza alla chiusura dell'esercizio 2015		Consistenza alla chiusura dell'esercizio precedente	
		Valori	%	Valori	%
<i>riporta</i>		13.931.600.488	92,65	14.514.815.282	90,52
A.4.4 Quote di FIA immobiliari italiani.	10%	97 146.398.344	98 2,97	99 499.375.146	100 3,12
Totale A.4	40%	101 2.942.983.742	102 19,57	103 3.163.967.647	104 19,75
A.5 Investimenti alternativi					
A.5.1a Quote di FIA italiani e UE aperti che investono prevalentemente nel comparto obbligazionario.		301	302	303	304
A.5.1b Quote di FIA italiani e UE aperti che investono prevalentemente nel comparto azionario.		305	306	307	308
A.5.2a Quote di FIA italiani e UE chiusi non negoziate in un mercato regolamentato ed in Fia italiani riservati.		309 92.063.072	310 0,61	311 93.675.676	312 0,58
A.5.2b Quote di altri FIA italiani e UE aperti diversi dalle classi precedenti.		313 9.893.249	314 0,07	315 203.690.176	315 1,27
Sub-totale A.5.2a+A.5.2b	5%	317 101.956.321	318 0,68	319 297.365.852	320 1,86
Totale A.5	10%	321 101.956.321	322 0,68	323 297.365.852	324 1,86
Sub-totale A.1+A.5.1a	85%	325 10.365.233.755	326 68,94	327 10.913.699.326	328 68,14
Sub-totale A.3+A.5.1b+A.5.2a+A.5.2b	25%	329 1.165.211.001	330 7,75	331 1.233.889.307	332 7,70
TOTALE A		105 14.479.955.144	106 96,30	107 15.311.556.280	108 95,60
B CREDITI					
B.1 Crediti verso rassicuratori al netto delle partite debitorie, comprese le quote di riserve tecniche a loro carico, debitamente documentati, fino al 90% del loro ammontare;		109 250.000.000	110 1,66	111 234.500.000	112 1,46
B.2 Depositi e crediti al netto delle partite debitorie presso le imprese cedenti, debitamente documentati, fino al 90% del loro ammontare;		113	114	115	116
B.3.1 Crediti nei confronti di assicurati, al netto delle partite debitorie, derivanti da operazioni di assicurazione diretta, nella misura in cui siano effettivamente esigibili da meno di 3 mesi;		117 150.000.000	118 1,00	119 235.000.000	120 1,47
B.3.2 Crediti nei confronti di intermediari, al netto delle partite debitorie, derivanti da operazioni di assicurazione diretta e di riassicurazione, nella misura in cui siano effettivamente esigibili da meno di 3 mesi;		121 100.000.000	122 0,67	123 200.000.000	124 1,25
B.4 Crediti derivanti da salvataggio o surrogazione;	3%	125	126	127	128
B.5 Crediti d'imposta, definitivamente accertati o per i quali sia trascorso il termine prescritto per l'accertamento.	5%	129	130	131	132
B.6 Crediti verso fondi di garanzia al netto delle partite debitorie;	5%	133 25.000.000	134 0,17	135	136
B.7 Crediti derivanti da operazioni di gestione accentrata della tesoreria di gruppo vantati nei confronti della società incaricata della gestione stessa;	5%	401	402	403	404
TOTALE B		137 525.000.000	138 3,49	139 569.500.000	140 4,18
C ALTRI ATTIVI					
C.1 Immobilizzazioni materiali, strumentali all'esercizio dell'impresa, diverse dai terreni e dai fabbricati, nel limite del 30 per cento del valore di bilancio rettificato del relativo fondo di ammortamento;		141	142	143	144
C.2 Immobilizzazioni materiali, non strumentali all'esercizio dell'impresa, diverse dai terreni e dai fabbricati, debitamente documentati, nel limite del 10 per cento del valore di bilancio;		145	146	147	148
Sub-totale C.1+C.2	5%	149	150	151	152
C.3 Provvigioni di acquisizione da ammortizzare nel limite del 90 per cento del loro ammontare;		153 29.080.912	154 0,19	155 24.000.000	156 0,15
C.4 Ratei attivi per canoni di locazione nel limite del 30 per cento del loro ammontare;		157	158	159	160
TOTALE C		161 29.080.912	162 0,19	163 24.000.000	164 0,15
TOTALE B+C-B.1	25%	165 304.080.912	166 2,02	167 459.000.000	168 2,87
D Depositi bancari, depositi presso altri enti creditizi o qualsiasi altro istituto autorizzato dalla competente autorità di vigilanza a ricevere depositi, al netto delle partite debitorie;	15%	169 2.135.867	170 0,01	171 17.812.530	172 0,11
E Altre categorie di attivo autorizzate dall'ISVAP ai sensi dell'art. 30, comma 4, del d.lgs. 209/05;		173	174	175	176
TOTALE GENERALE ATTIVITA' A COPERTURA		177 15.036.171.923	178 100,00	179 16.022.868.810	180 100,04
Sub-totale A.1.1b+A.1.2b+A.1.2d*+A.1.3+A.1.9*+A.3.1b+A.5.2a+A.5.2b	10%	181 678.323.865	182 4,51	183 753.226.648	184 4,70

(*) Al fine del limite del 10%, con riferimento alle classi A.1.2d e A.1.9, si considerano i soli titoli non negoziati in un mercato regolamentato o in sistemi multilaterali di negoziazione
 (**): tale limite è soggetto a specifica autorizzazione IVASS.

Allegato A al Modello 4

Distinta, per valuta, degli impegni e delle attività a copertura

Valori in euro

VALUTA	TASSO DI CAMBIO (1)	RISERVE TECNICHE	ATTIVITA' A COPERTURA
Spazio Economico Europeo			
EURO	1,000	15.026.452,276	13.815.286,416
Corona danese	7,463	318	
Corona svedese			
Sterlina Gran Bretagna	0,734	607,235	330.787,663
Corona ceca	27,023	25,462	10.600,931
Fiorino ungherese			
Litas lituano			
Zloty polacco	4,264	683,156	
Nuovo Leu Romeno			
Nuovo Lev Bulgaro			
Corona norvegese			
Corona islandese			
Franco del Liechtenst			
Stati Terzi			
Franco svizzero	1,084	4.408,866	
Dollaro USA	1,089	3.919,924	815.610,061
Dollaro canadese	1,512	33	26.915,279
Dollaro australiano	1,490	985	
Dollaro neozelandese	1,592		36.971,573
Yen giapponese			
Riyal arabo			
Lira turca			
Dollaro Hong Kong			
Rand Sudafricano	16,953	45,093	
Dinaro Tunisino	2,210	23,639	
Dirham Marocco	10,788	4,936	
Dollaro Singapore			
TOTALE (2)		15.036.171.923	15.036.171.923

(1). Gli importi delle riserve tecniche e delle attività a copertura sono convertiti al tasso di cambio alla chiusura dell'esercizio di riferimento rispetto alla valuta con cui è effettuata la comunicazione, comprese le attività acquisite successivamente a tale data.

(2). Il totale delle riserve tecniche corrisponde all'importo della voce 5 del prospetto annuale delle attività assegnate alla copertura delle riserve tecniche. Il totale delle attività corrisponde alla voce 177 del medesimo prospetto.

I sottoscritti dichiarano che il presente prospetto è conforme alla verità ed alle scritture.

I rappresentanti legali della Società (*)

Il Presidente

Fabio Cerchiai

(**)

I Sindaci

Paolo Fumagalli

Giuseppe Angiolini

Silvia Bocci

Spazio riservato alla attestazione dell'Ufficio del Registro delle Imprese circa l'avvenuto deposito.

(*) Per le società estere la firma deve essere apposta dal rappresentante generale per l'Italia.


(**) Indicare la carica rivestita da chi firma.





8

Elenco dei
beni immobili



Elenco dei beni immobili

Importi in migliaia di euro

Tipo Immobile	Cod. immobile	Indirizzo	Valore di Bilancio 01/01/2015	Acquisti e altri Incrementi	Rivalutazioni e riprese di valore
1	0008	To - Moncalieri - Via F. Postiglione 18	4.748		
2	0008	To - Moncalieri - Via F. Postiglione 18	810		
2	0019	To - Torino - Corso Galileo Galilei 12/14	37.074	101	
2	0022	To - Torino - Piazza Derna 207	107		
2	0105	To - Moncalieri - P.Za V.Emanuele 8	223		
2	0112	To - Nichelino - Via Giusti 10	92		
2	0131	To - Rivoli - C.So Susa 40-42	130		
2	0161	To - Torino - Cosenza 101/Pitagora 9	245		
2	0162	To - Torino - Corso Dante 119	1.193		
2	0163	To - Torino - C.So Francia 151	184		
2	0167	To - Torino - C.So Grosseto 269	112		
1	0168	To - Torino - V. S. Da Padova 2/Matteotti 51	2.435	106	
2	0168	To - Torino - V. S. Da Padova 2/Matteotti 51	3.220	122	
2	0171	To - Torino - C.So Sebastopoli 310/1	124		
2	0172	To - Torino - C.So Siracusa 92	326		
2	0178	To - Torino - C.So Turati 74	85		
2	0187	To - Torino - Via Breglio 61	381		
2	0192	To - Torino - Gobetti 19/Soleri 2/Gramsci 15	62		
2	0193	To - Torino - Via Gobetti 15	24.294		
2	0194	To - Torino - Grossi 29/Vinci 21/Cellini 6	7.156		
2	0197	To - Torino - Via Monginevro 61	79		
2	0199	To - Torino - Via S.Pio VII 84	135		
2	0200	To - Torino - Via Valperga Caluso 30	161		
2	0206	To - Venaria - Via Tripoli 17	73		
2	0231	To - Torino - Corso Lecce 50	141		
2	0247	To - Grugliasco - Via Echirolles 6/8	213		
2	0248	To - Ivrea - Via Monte Stella 6	562		
2	0251	To - Rivarolo Canavese - V.Gallo Pecca 22	262		
2	0253	To - Torino - Via Dei Quartieri 10	100		
2	0260	To - Torino - Via Tiziano 2	105		
2	0282	To - Airasca - Via Roma 187-189	286		
1	0284	To - Torino - Via Carlo Alberto 59			
2	0284	To - Torino - Via Carlo Alberto 59	10.751		
2	0290	To - Torino - Via Millefonti 22/24	320		
2	0303	To - Torino - Via Arsenale 5	10.102		
2	0345	To - Chieri - Vicolo S. Antonio - Via V. Emanuele II Snc	239		
2	0414	To - Ivrea - P.Zza Lamarmora 7	89		
2	0434	To - Moncalieri - Piazza Caduti Per La Liberta'7	134		
2	0492	To - Torino - Via Millio 41	843		
2	0493	To - Torino - Corso Francia 204	151		
2	0494	To - Torino - Piazza Guala 143	10.151		
2	0544	To - Torino - C.So Svizzera 185	2.122		
2	1049	To - Torino - C.So Vittorio Emanuele 48/V. Carlo Alberto 65	21.305	3.056	
2	1050	To - Moncalieri - Strada Ferrero Di Cambiano, 20	5.313		
1	1109	To - Torino - Lungo Dora Firenze 71		26.673	
2	2035	To - Collegno - Viale Gramsci 24	56		
2	2188	To - Torino - Via Mazzini 12	200		

Trasferimenti da altre classe uso	Vendite e altri decrementi	Rettifiche di valore	Trasferimenti a altre classe uso	Ammortamento del periodo	Valore di Bilancio 31/12/2015	Valore corrente 31/12/2015	Ammortamento totale	Rivalutazioni totali	Svalutazioni totali
				124	1.165	2.897	3.583	912	
				21	725	1.007	84	155	
				964	22.858	52.020	14.317	8.718	
				3	73	170	35	92	
				7	197	570	27	12	
				3	81	180	11	79	
				4	114	360	16	101	
				7	191	490	54	200	
	30			20	1.055	2.500	108	755	
				6	151	430	33	147	
				3	99	190	13	94	
				58	1.864	4.136	676	768	
				17	3.139	7.124	203	1.022	
				4	109	180	15	34	
				10	287	1.790	39	250	
				3	72	260	13	65	
				11	335	910	46	225	
	62								
				721	18.612	21.120	5.682	1.032	17.622
				4	7.140	19.300	16	4.580	
				2	70	190	9	65	
				4	119	180	16	33	
				5	142	230	19	92	
				2	64	210	9	57	
				4	124	230	17	20	
				6	187	390	26	9	
				11	519	570	43		
				8	231	350	31		
				3	88	140	12		
	105								
				9	252	260	34		
10.751					6.113	6.600	4.638		
			10.751	323					
				10	247	280	73		
				204	8.612	8.820	1.490		459
				7	196	200	43		
				3	76	84	13	6	
				4	116	140	18	41	
				25	716	1.016	127		
				5	131	159	20	8	
				232	8.199	8.270	1.953		
		97		64	1.651	1.651	373		1.301
				486	22.540	23.310	1.822		2.692
		466			3.474	3.474	1.373		2.476
				49	26.624	23.390	49		
				2	49	130	7	7	
				6	168	680	32	179	

Elenco dei beni immobili

Importi in migliaia di euro

Tipo Immobile	Cod. immobile	Indirizzo	Valore di Bilancio 01/01/2015	Acquisti e altri Incrementi	Rivalutazioni e ripresa di valore
2	2189	To - Torino - Corso Re Umberto I 31	1.984		
1	2219	To - Torino - Corso Trapani 7/D	2.234		
2	2219	To - Torino - Corso Trapani 7/D	53		
2	2284	To - Torino - Via Guarini 4	197		
2	2303	To - Torino - Strada Del Drosso, 25	6.160		
1	3510	To - Torino - Via Berthollet 46		9.047	
2	3510	To - Torino - Via Berthollet 46		72	
1	3511	To - Torino - Via Marengo 15		20.665	
1	7560	To - Torino - Corso Vittorio Emanuele 8, 3	921		
2	7560	To - Torino - Corso Vittorio Emanuele 8, 3	954		
2	0328	Vc - Borgosesia - Via G. Ferrari 15	131		
2	2204	Vc - Vercelli - Corso Garibaldi 44	52		
2	2205	Vc - Vercelli - Via Duchessa Jolanda 20	37		
2	2206	Vc - Vercelli - Via Xx Settembre 2	187		
2	3003	Vc - Gattinara - Piazza Giuseppe Mazzini 3	3.812		
2	1021	No - Novara - C. So Della Vittoria 2	42		
2	1043	No - Borgomanero - Viale A. Marazza 30	178		
2	2142	No - Novara - Via F.lli Rosselli 28/30	254		
1	2247	No - Novara - Via Baluardo Lamarmora 19	121		
2	2247	No - Novara - Via Baluardo Lamarmora 19	185		
1	0313	Cn - Alba - Corso Langhe 7	85		
2	0313	Cn - Alba - Corso Langhe 7	135		
2	2261	Cn - Cuneo - Piazza Boves 2	254		
2	0201	Al - Tortona - Via Carducci 25	93		
2	0266	Al - Novi Ligure - Via Garibaldi 91/D	181		
2	0314	Al - Alessandria - Corso Crimea 25	272		
2	2002	Al - Alessandria - Via Faa' Di Bruno N. 49	92		
2	2254	Al - Alessandria - Via Trotti 44/46	169		
1	4200	Al - Alessandria - Via Spalto Marengo 11	182		
2	0033	Bi - Biella - Via Cova 10/A	118		
2	0323	Bi - Biella - Piazza 1 Maggio 10	328		
2	0351	Bi - Cossato - Via Paletta 8	132		
2	0501	Bi - Trivero - Località Ponzone / Via Provinciale 195	135		
2	2013	Bi - Biella - Via Nazario Sauro 4	52		
2	7380	Bi - Biella - Via Gramsci 21	151		
3	0525	Im - San Remo - Monte Bignone S.N.C.	22		
2	0153	Sv - Savona - Via Servettaz 1	129		
2	0061	Ge - Genova - C. So De Stefanis 1/5	72		
2	0065	Ge - Genova - Via Cantore 35	143		
2	0067	Ge - Genova - Via Timavo 3	112		
2	0334	Ge - Camogli - Via Gaggini, 1	359		
2	0409	Ge - Genova - P.Zza De Ferrari 1	28.854	104	
2	0538	Ge - Camogli - Fabbricati Non Abitativi Camogli Viale Gaggini 1	90		
2	0540	Ge - Camogli - Via Gaggini 1	11.579	503	
2	0541	Ge - Camogli - Via Romana 215	209		

Trasferimenti da altre classe uso	Vendite e altri decrementi	Rettifiche di valore	Trasferimenti a altre classe uso	Ammortamento del periodo	Valore di Bilancio 31/12/2015	Valore corrente 31/12/2015	Ammortamento totale	Rivalutazioni totali	Svalutazioni totali
				5	1.964	3.200	20		1.374
		22		51	2.003	2.050	209		496
		1		1	47		5		12
				6	173	190	24		14
				151	5.548	6.000	612		3.147
				17	9.030	10.020	17		
					72	80			
				38	20.627	20.150	38		
				28	447	798	474	501	
				29	518	827	437	492	
				4	114	135	17		
				2	44	120	8	44	
				1	32	150	5	33	
				6	164	260	22		
					3.183	3.231	629		2.380
				1	37	160	5	28	
				5	154	164	24		
	254			7					
				4	48	84	73		
				6	163	156	22		
				3	70	88	15		
				4	111	130	24		
				8	224	370	30		105
				3	82	270	11	74	
				5	160	170	22		
				8	223	270	49		
				3	81	150	11		
				5	148	170	20		
				5	106	121	76	83	16
				4	104	280	14	99	
		18		10	265	265	45	9	18
				4	114	110	18		
		11		4	95	95	29	6	11
				2	45	150	7	48	
				5	117	143	34	52	
					22	27			
				4	114	550	15	78	
				2	63	200	9	57	
				4	125	210	18	106	
				3	88	300	24	79	
					359	719			
		663		496	19.660	19.660	8.634	1.648	4.364
					86	92	4		9
		604		267	8.610	8.610	2.867		1.853
					209	209			70

Elenco dei beni immobili

Importi in migliaia di euro

Tipo Immobile	Cod. Immobile	Indirizzo	Valore di Bilancio 01/01/2015	Acquisti e altri Incrementi	Rivalutazioni e riprese di valore
3	0542	Ge - Santa Margherita Ligure - Terreni S. Margherita Ligure Snc	2		
3	0543	Ge - Camogli - Terreni Agr. In Com. Camogli Viale Gaggioli 1	58		
2	2063	Ge - Genova - Via Roccatagliata Ceccardi 1/2	704		
2	2218	Ge - Genova - Via B. Bosco N. 15/31	2.039		
1	2236	Ge - Genova - Via Roccatagliata Ceccardi 1	843		
2	2236	Ge - Genova - Via Roccatagliata Ceccardi 1	748		
2	2264	Ge - Genova - Via Xx Settembre 19/1	385		
2	3009	Ge - Sestri Levante - Localita Riva Trigo Snc	35		2
2	3019	Ge - Zoagli - Localita Rovara - Strada Del Castellaro S.N.C.	1.800		113
1	4069	Ge - Genova - Via Xx Settembre 1	2.068		
1	7356	Ge - Genova - Via Sottoripa 1/A	1.610		
2	7356	Ge - Genova - Via Sottoripa 1/A	716		
2	0075	Sp - La Spezia - V. Le Italia 363	244		
2	1045	Sp - La Spezia - Via Fazio 50	314		
2	2071	Sp - La Spezia - Viale Italia 162	234		
1	7365	Sp - La Spezia - Viale Italia 210/6	299		
2	0151	Va - Saronno - Via Diaz / Via Bossi 2	51		
2	0205	Va - Varese - Via Foscolo 10	199		
2	0245	Va - Arcisate - C. So Matteotti 24	105		
2	0297	Va - Mainate - Piazza Della Repubblica Snc	289		
2	0498	Va - Tradate - Via Montegrappa 17 - Via Baracca 2	140		
2	0504	Va - Varese - Via Rovereto 15	89		
2	0551	Va - Varese - Via Albani, 41	14.612		
2	1044	Va - Busto Arsizio - Via Xx Settembre 8	254		
2	2179	Va - Saronno - Piazza De Gasperi 15	55		
1	2200	Va - Varese - Via Carcano, 2	165		
2	2203	Va - Varese - Via Piave 3	108		
2	2259	Va - Busto Arsizio - Piazza Garibaldi 1	169		
2	3002	Va - Laveno Mombello - Via Buozzi, 1	1.925		
2	0350	Co - Como - Via Borgovico, 126	297		
2	2037	Co - Como - Via Innocenzo XI 13	204	520	
2	4121	Co - Como - Via F.lli Rosselli 13	384		
2	5205	Co - Como - Piazza Del Popolo 14	238		
1	8110	Co - Como - Via Innocenzo XI, 13			
2	8110	Co - Como - Via Innocenzo XI, 13	5.008	587	
2	0482	So - Sondrio - Largo Pedrini 3	297		
2	2183	So - Sondrio - Galleria Xxv Aprile 5	83		
2	0006	Mi - Milano - Via Roncaglia 14	165		
2	0023	Mi - Abbiategrasso - Via Serafino Dell'Uomo 34	118		
5	0072	Mi - Milano - Via De Castilia 23	48.363	179	
2	0086	Mi - Milano - P.Za Garibaldi 8	72		
2	0087	Mi - Milano - P.Za Napoli 38	247		
2	0092	Mi - Milano - Via Locatelli 4	261		
2	0094	Mi - Milano - Via Mussi 4-6	315		
2	0095	Mi - Milano - Via Palmanova 189	89		

Trasferimenti da altre classe uso	Vendite e altri decrementi	Rettifiche di valore	Trasferimenti a altre classe uso	Ammortamento del periodo	Valore di Bilancio 31/12/2015	Valore corrente 31/12/2015	Ammortamento totale	Rivalutazioni totali	Svalutazioni totali
					2	4			
					58	288			
				21	552	2.000	152	155	
				61	1.794	2.540	245		
				25	458	705	384		
				22	428	795	320		
				12	336	400	49		
					37	37			99
					1.913	1.924			700
				62	1.282	1.963	786	1.228	
				48	923	1.643	686		
				21	502	612	214		
				7	215	510	29	178	
				9	272	305	42	51	
				7	206	260	28		
				9	152	337	147		
				2	45	190	6	39	
				6	175	800	24	144	
				3	93	110	13		
				9	253	260	36		20
				4	122	122	18		
				3	74	69	15		45
		1.323		259	11.860	11.860	1.429		51.826
				8	220	316	34		
				2	48	230	7	25	
					141	420	24	97	
				3	95	170	13		
				5	148	150	20		
					1.587	1.581	338		1.773
				9	244	254	53		
			520	11	182	460	23	132	
				11	295	367	89	279	78
				7	209	350	29	125	
2.109					1.643	1.858	465		
			1.589	158	3.232	3.071	74		
				9	258	323	39		
				3	73	200	10	41	
	149			2	11	100	4	9	
				4	104	220	14	14	
					48.542	48.256			29.040
				2	63	210	9	58	
				7	185	730	62	198	
				8	230	730	31	3	
				9	275	620	40	134	
				3	79	250	11	78	

Elenco dei beni immobili

Importi in migliaia di euro

Tipo Immobile	Cod. immobile	Indirizzo	Valore di Bilancio 01/01/2015	Acquisti e altri Incrementi	Rivalutazioni e riprese di valore
2	0097	Mi - Milano - Via Tibaldi 5	239		
2	0100	Mi - Milano - V.Le Lombardia 34	117		
2	0101	Mi - Milano - Viale Monza 137-139	20.205	258	
2	0216	Mi - Pieve Emanuele - Via Delle Rose 6	8.015	348	
2	0225	Mi - Sesto San Giovanni - Via Rovani 59	126		
2	0230	Mi - Rozzano - Via Torino 85	229		
2	0239	Mi - Milano - Via Cechov 48	154		
2	0250	Mi - Milano - P.Zza De Angeli 9	405		
2	0254	Mi - Milano - V.Lusso 4-6/V.La Malfa 7-9-11/V.Adriano100-102-104	1.418		
2	0264	Mi - Corsico - Via Vittorio Emanuele 10	253		
2	0265	Mi - Legnano - Via Porta / Corso Sempione 164	281		
2	0277	Mi - Milano - Via Vincenzo Monti 21	11.054	45	
2	0289	Mi - Bresso - Via Xxv Aprile 41 / Via Patellani 42	235		
2	0298	Mi - Milano - Via Treccani Degli Alfieri 16-18-20-22-24-26	18.717	24	
1	0300	Mi - Milano - Via Marin 37	2.068		
2	0304	Mi - Milano - Via Castellanza 6/8/10	12.671		
2	0310	Mi - Milano - Piazza Velasca 5	87.535	223	
2	0311	Mi - Milano - Via Pantano 4	833		
2	0312	Mi - Abbiategrasso - Via Ticino 1	211		
2	0425	Mi - Magenta - Via Mazenta 19/23	147		
2	0432	Mi - Milano - Via Perotti 2	2.596		
2	0445	Mi - Paderno Dugnano - Via Cadorna Ang.Via Pepe,2 (Via Piaggio 2)	297		
2	0520	Mi - Milano - Via Fiori Chiari Madonnina 9 - 24/A	7.224		
2	0521	Mi - Sesto San Giovanni - Via Milanese 300	42.390	227	
2	0531	Mi - Milano - Via Locatelli 1/P.Za Repubblica, 27	5.310		
4	0536	Mi - Pieve Emanuele - Loc.Viquarterio-Diritti Edificatori-V.Del Pini Snc	1.234		
3	0537	Mi - Milano - Localita Bruzzano Snc Aree Edificabili	7.670		
2	0545	Mi - Milano - Via Larga 26	12.271		
2	0546	Mi - Milano - Viale Restelli, 3	2.128		
2	0547	Mi - Milano - Via Torino 66/68-Via S.Sisto 4	27.354	22	
2	0549	Mi - Milano - Via Melzi D'Eril, 34	15.452	45	
2	0552	Mi - Milano - Via Fara, 39	4.608		
2	0553	Mi - Milano - Via Fara, 41	32.312	3.213	
2	0554	Mi - Milano - Via Cardano 6	2.023		
2	0555	Mi - Milano - C.So B. Aires 77-79-Via Doria 56	1.551		
1	1006	Mi - Milano - Via Isonzo 2 / C.So Lodi 38	37		
2	1006	Mi - Milano - Via Isonzo 2 / C.So Lodi 38	139		
2	1018	Mi - Milano - Via Oldofredi 51	720		
2	2075	Mi - Legnano - Corso Italia 54	138		
2	2076	Mi - Legnano - Corso Sempione 119	56		
2	2090	Mi - Milano - Piazza Caneva 4	215		
2	2095	Mi - Milano - Via Boccaccio 32	128		
2	2097	Mi - Milano - Via Casati, 39	1.808	35	
2	2120	Mi - Milano - Via Pantano 26	46.779	452	
2	2123	Mi - Milano - Via Pontaccio 15	8.707	94	

Trasferimenti da altre classe uso	Vendite e altri decrementi	Rettifiche di valore	Trasferimenti a altre classe uso	Ammortamento del periodo	Valore di Bilancio 31/12/2015	Valore corrente 31/12/2015	Ammortamento totale	Rivalutazioni totali	Svalutazioni totali
				7	207	480	32	159	
				4	77	390	40	101	
				515	18.355	20.630	2.108	138	2.225
				3	8.352	11.670	11		
				4	111	250	15	11	
				7	194	350	26	36	
				5	136	210	19		
					395	700	10		
				36	1.220	1.220	198		58
				8	209	220	44		
				8	248	390	34		
				80	9.739	14.070	1.360		
				7	188	250	47		
				16	18.678	30.350	64		
				62	1.820	2.790	248		
				36	12.412	14.600	259		
				1.111	80.294	95.150	7.464		
	833			2					
				6	182	174	29		21
				4	128	155	19		
				55	2.346	3.310	250	132	
				9	258	281	39		
				26	7.101	7.640	123		
		584		928	37.710	37.710	4.324	1.632	584
				109	4.621	4.780	689		341
		84			1.150	1.150			1.535
		320			7.350	7.350			4.554
				368	10.204	10.240	2.067		647
				64	1.832	1.886	296		116
		43		821	22.580	22.580	4.753		5.054
		534		322	13.580	13.580	1.382		13.602
				138	4.004	4.030	604		1.080
				650	32.567	32.680	2.958		25.407
				61	1.780	1.941	243		
	23			46	1.337	1.410	191		126
				1	10	10	28	22	
				4	123	360	17	82	
					678	2.020	41	179	
				4	122	330	17	81	
				2	49	160	7	18	
					215	490	1	108	
				4	113	750	16	107	
				27	1.736	4.200	106	603	
		7.076		726	37.300	37.300	2.856		7.076
				51	8.644	14.400	157		217

8

Elenco dei beni immobili

Elenco dei beni immobili

Importi in migliaia di euro

Tipo Immobile	Cod. Immobile	Indirizzo	Valore di Bilancio 01/01/2015	Acquisti e altri Incrementi	Rivalutazioni e riprese di valore
2	2222	Mi - Milano - Via Conservatorio 15	16.805	18	
2	2223	Mi - Milano - Via Conservatorio 17	12.268		
2	2227	Mi - Milano - Viale Umbria, 76	10.987		
1	2238	Mi - Milano - P.Zza De Angeli 7-9 / Trivulzio 3 / V.Frua 22	2.277		
1	2244	Mi - Milano - Via Rasori 2	4		
2	2265	Mi - Milano - Via Tonale 22	239		
2	2269	Mi - Milano - Via Lentasio 1	527		
2	2289	Mi - Milano - Via Castellanza, 6	249		
2	2290	Mi - Milano - Via Lancetti, 43 - Via Maloja, 1 - Via Dell'Aprica, 28	54.475	404	
2	2294	Mi - Milano - Via Corridoni 1	346		
2	2298	Mi - Assago - Palazzo A - Strada 6	38.794	5388	
2	2299	Mi - Milano - Via Caldera, 21	11.951	10	
2	2302	Mi - Milano - Via Benigno Crespi, 57	44.395	1.525	
2	3001	Mi - Milano - Via Adriano 98	682		351
2	3004	Mi - Milano - Via Cesare Musatti Torre 4	3.402		
2	3005	Mi - Milano - Via Cesare Musatti Torre 5	3.342		61
2	3006	Mi - Milano - Via Manin 37	912		1.447
2	3007	Mi - Milano - Via Bugatti 1/3/5 - Lotto M13	847		2
2	3008	Mi - Milano - Via Bugatti 7/9/11 - Lotto M15	516		122
2	3010	Mi - Milano - Via S.Sofia 29	785		82
2	3013	Mi - Milano - Via Stephenson 77-80-82	3.225		26
2	3014	Mi - Milano - Via Tesio 25	660		60
3	3016	Mi - Milano - Via Trenno-Lampugnano Snc			
2	3016	Mi - Milano - Via Trenno-Lampugnano Snc	2		11
2	3017	Mi - Milano - Viale Richard-Morimondo-Viale Famagosta Snc			
3	3018	Mi - Milano - Via Brugnattelli / Via Ettore Ponti Snc			
2	3018	Mi - Milano - Via Brugnattelli / Via Ettore Ponti Snc	1		20
2	3022	Mi - Milano - Via Locatelli 1	5.578		2.330
2	3023	Mi - Milano - Galleria Del Corso 4	743		995
2	3024	Mi - Milano - Viale Majno 42	2.897		1.786
2	3027	Mi - San Donato Milanese (MI) - Via Maastricht	22.661		744
2	3028	Mi - Milano - Via Adriano/Via Nenni Snc	7		655
3	3031	Mi - Milano - Via Romano' Cascina Malghera 42			
2	3031	Mi - Milano - Via Romano' Cascina Malghera 42	1.313		
2	3032	Mi - Milano - Localita Vaiano Valle Nord Via Dell'Assunta 53	13.676	6	4.533
2	3033	Mi - Milano - Localita Vaiano Valle Sud Snc	31.495		10.434
2	3035	Mi - Milano - Via Viviani, 2	2.065		109
2	3036	Mi - Milano - Via Cesare Musatti Torre 2	4.827		
2	3037	Mi - Milano - Via Cesare Musatti Torre 3	4.749		
2	3038	Mi - Milano - Via Medici Del Vascello 40/E	1.385		5
2	3039	Mi - Milano - Via Bugatti 13 - Lotto M14 Edificio P1	6.455	7	
2	3040	Mi - Milano - Via Tomaselli 1 - Lotto M14 Edificio N2	17.084	18	60
2	3041	Mi - Milano - Via Fraschini 22 - Lotto M14 Edificio O	14.279	66	59
2	3042	Mi - Milano - Via G. Sanv Rosselli 1 - Lotto M14 Edificio Q3	6.613	42	50
2	3043	Mi - Milano - Via Dei Missaglia 97 - Edificio A1	13.170	24	91

Trasferimenti da altre classe uso	Vendite e altri decrementi	Rettifiche di valore	Trasferimenti a altre classe uso	Ammortamento del periodo	Valore di Bilancio 31/12/2015	Valore corrente 31/12/2015	Ammortamento totale	Rivalutazioni totali	Svalutazioni totali
				238	15.872	24.600	951		
				168	11.598	17.400	670		
				36	10.840	11.000	146		1.279
				68	895	2.300	1.382		
					2	8	3		
					231	360	8		
					527	670			
		15		1	230	230	4		226
				1.260	46.730	47.500	8.149		25.013
				10	304	340	42		
		1.461		1.045	39.300	39.300	3.422		8.923
	11.972			79					
		1.477		999	40.400	40.400	4.043		15.528
				13	916	919	117		
		11			3.001	3.001	391		13.072
		11		2	3.013	3.013	379		13.333
		30			2.329	2.329			30
					708	710	141		70
				4	562	562	76		
				3	753	767	115		1
				1	2.448	2.500	803		4.556
					720	720			
13					13	13			
			13						
					1	1			
21					21	21			
			21						
				83	7.067	7.296	842		
				37	1.592	1.646	146		
		66			4.617	4.617			66
				27	19.857	21.220	3.549		6.117
					663	658			10
750					750	835			130
		179	750		384	299			49
		85			18.130	18.189			85
					41.928	41.869			
				3	2.081	2.144	93		
		15			4.112	4.112	700		12.424
		39			3.974	3.974	736		11.963
		20			1.000	1.000	370		3.746
					6.462	6.498			333
		222			16.940	16.940			615
		131			14.273	14.273			1.044
		194			6.511	6.511			624
				3	11.271	11.446	2.014		10.467

Elenco dei beni immobili

Importi in migliaia di euro

Tipo Immobile	Cod. immobile	Indirizzo	Valore di Bilancio 01/01/2015	Acquisti e altri Incrementi	Rivalutazioni e riprese di valore
2	3044	Mi - Milano - Via Dei Missaglia 97 - Edificio B3 (Ex A3)	12.732	40	224
2	3045	Mi - Milano - Via Dei Missaglia 97 - Edificio B2 (Ex A4)	14.774	8	1.441
1	3046	Mi - Milano - Via Dei Missaglia 97 - Edificio A2 (Ex B1)	4.175	58	318
2	3046	Mi - Milano - Via Dei Missaglia 97 - Edificio A2 (Ex B1)	10.651		813
1	3047	Mi - Milano - Via Dei Missaglia 97 - Edificio B1 (Ex B4)	1.165		91
2	3047	Mi - Milano - Via Dei Missaglia 97 - Edificio B1 (Ex B4)	15.190	210	1.193
2	3048	Mi - Milano - Via Dei Missaglia 97 - Edificio C1	9.754		
2	3049	Mi - Milano - Via Dei Missaglia 97 - Edificio C2	9.682		
2	3050	Mi - Milano - Via Dei Missaglia 97 - Edificio C3	9.483		
2	3051	Mi - Pieve Emanuele - Localita' Viquarterio - Via Dei Pint Snc	13.770		
2	3052	Mi - Pieve Emanuele - Via Dei Platani Snc	243		
2	3053	Mi - Milano - Via Amidani Ed1/Via Gabussi 1	3.015		
2	3054	Mi - Milano - Via Amidani 19 (Ex. 15) Edificio 2	2.997		
2	3055	Mi - Milano - Via Amidani 17 Edificio 3B	1.868		
2	3056	Mi - Milano - Via Amidani 15 Edificio 3A	2.996		
2	3057	Mi - Milano - Via Patecchio 1 - Lotto A5 Ed.6	1.306		
2	3058	Mi - Milano - Via Ripamonti-Missaglia Snc	6		
2	3059	Mi - Milano - Via Medici Del Vascello 40	4.933		
1	3060	Mi - Milano - Via Manin 37	3.263		31
2	3063	Mi - Milano - Via Bellarmino Snc - Area Edificabile	36.358		6.763
2	3064	Mi - Milano - Localita Bruzzano Snc, Aree Edificabili	4.812		
2	3067	Mi - Milano - Via Dei Missaglia 97 - Edificio B4 (Ex B3)	16.501		480
2	3068	Mi - Milano - Via Dei Missaglia 97 - Edificio C4	8.921		
2	3069	Mi - Milano - Via Dei Missaglia 97 - Edificio E	1.131		84
2	3070	Mi - Milano - Via Dei Missaglia 97 - Edificio F	6.313		
3	3072	Mi - Milano - Localita Trenno Snc			
2	3072	Mi - Milano - Localita Trenno Snc	6.291		198
2	3075	Mi - Milano - Piazza Missori 2		34	
1	3503	Mi - Milano - Via Senigallia 18/2 Ed. Aefg		21.725	
2	3503	Mi - Milano - Via Senigallia 18/2 Ed. Aefg		9.642	
1	3504	Mi - Milano - Via Senigallia 18/2 Ed. D		27.777	
1	3505	Mi - Milano - Via Senigallia 18/2 Ed. B		26.490	
2	3505	Mi - Milano - Via Senigallia 18/2 Ed. B		295	
1	3513	Mi - Milano - Via Senigallia 18/2 Ed. C		26.819	
2	4278	Mi - Milano - Via L. Della Pila 61	1.419		
2	4279	Mi - Milano - Via Suzzani 273	1.175		
1	4357	Mi - San Donato Milanese - Via Dell'Unione Europea 3	123.590	538	
2	4357	Mi - San Donato Milanese - Via Dell'Unione Europea 3	67.335	253	
2	4367	Mi - Milano - Piazza Castello 13	12.538		
1	5425	Mi - Milano - Corso Di Porta Vigentina 9	12.982	42	
2	7206	Mi - Milano - Piazza Missori 2	68		
1	7207	Mi - Milano - Galleria Unione 3	24		
1	7701	Mi - Milano - Piazza Missori 2	1.853		
2	7701	Mi - Milano - Piazza Missori 2	2.738		

Trasferimenti da altre classe uso	Vendite e altri decrementi	Rettifiche di valore	Trasferimenti a altre classe uso	Ammortamento del periodo	Valore di Bilancio 31/12/2015	Valore corrente 31/12/2015	Ammortamento totale	Rivalutazioni totali	Svalutazioni totali
				8	11.062	11.170	1.935		12.630
				53	13.759	14.732	2.464		12.777
				12	3.928	4.245	624		3.075
				30	9.877	9.898	1.586		7.845
		15		3	1.081		161		719
		192		43	14.297	15.378	2.104		9.380
					8.490	8.897	1.264		11.185
					8.425	8.708	1.256		11.237
					8.187	9.022	1.296		11.509
		630			13.140	13.140			15.856
					243	243			127
		23			2.430	2.430	562		9.782
		21			2.431	2.431	545		9.651
		19			1.489	1.489	360		5.542
		66			2.399	2.399	531		9.731
		19			980	980	308		4.857
					6	6			26
		131			3.782	3.782	1.020		3.723
				1	2.401	2.480	893		703
		220			42.901	42.901			220
		112			4.700	4.700			1.297
				15	16.365	16.933	616		12.458
					8.671	8.975	250		8.437
				3	1.180	1.201	34		1.032
					6.135	6.169	178		5.487
5.562					5.562	6.489			927
		927	5.562			(927)			
					34	34			
				40	21.685	17.523	40		
				18	9.624	7.777	18		
				51	27.725	19.120	51		
				49	26.441	18.287	49		
				1	294	203	1		
				50	26.769	18.240	50		
					1.419	3.683			
					1.175	2.851			
				2.909	101.090	108.419	23.037	1.499	
				1.580	59.633	60.249	7.955	821	
				376	10.887	11.771	1.650		5.119
				390	9.055	19.176	3.969	1.789	
	68			1					
				1	11	13	13		
				56	1.382	3.257	471	589	
				82	2.042	4.814	696	871	

Elenco dei beni immobili

Importi in migliaia di euro

Tipo Immobile	Cod. Immobile	Indirizzo	Valore di Bilancio 01/01/2015	Acquisti e altri Incrementi	Rivalutazioni e riprese di valore
1	7734	Mi - Milano - Via Unione 1	39		
2	0267	Bg - Seriate - Via Paderno / Via Italla 83	243		
2	0423	Bg - Lovere - Via S. Maria 35	109		
2	0507	Bg - Verdellino - App.To A - P.Zza Degli Affari,20	125		
2	2009	Bg - Bergamo - Via Angelo Maj, 14/D	303		
2	0329	Bs - Brescia - Via Iv Novembre 1	513		
2	0344	Bs - Chiari - Via Maffoni 15	246		
2	0427	Bs - Manerbio - Via S. Rocco 34	252		
2	0527	Bs - Manerbio - Via Luzzago 34	4		
2	2014	Bs - Darfo Boario Terme - Viale Repubblica, 27	78		
2	2022	Bs - Brescia - Via Foppa 6	363		
1	2233	Bs - Brescia - Via Solferino 11	383		
2	2258	Bs - Brescia - Via Xx Settembre 32	937		
2	4370	Bs - Brescia - C.So Bazoli 45 - Via Aldrighi	1.116		
1	7715	Bs - Brescia - Piazzale Della Stazione 63	265	11	
2	7715	Bs - Brescia - Piazzale Della Stazione 63	201	7	
2	0439	Pv - Mortara - C.So Cavour 74	124		
2	0513	Pv - Voghera - Via S. Lorenzo 14	169		
2	2214	Pv - Vigevano - Corso Garibaldi 41	43		
2	0050	Cr - Crema - Via Mazzini 78	59		
2	0051	Cr - Cremona - Corso Dante 39	155		
2	0336	Cr - Casalmaggiore - Via Marconi 1	124		
2	0353	Cr - Cremona - Corso Garibaldi 8-10	305		
1	2043	Cr - Cremona - Piazza S. Antonio Maria Zaccaria 7	367		
2	2043	Cr - Cremona - Piazza S. Antonio Maria Zaccaria 7	475		
2	2044	Cr - Cremona - Via Ingegneri 15	84		
2	5206	Cr - Cremona - Via Della Cooperazione 6	151		
2	7393	Cr - Cremona - Via Manzoni 19	79		
2	0081	Mn - Mantova - Via V. Da Feltre 58	129		
2	0428	Mn - Mantova - Piazza San Francesco 6	425		
2	2081	Mn - Mantova - Via Mazzini 16	273		
2	2143	Mn - Ostiglia - Via Xx Settembre 63/65/67	472		
2	7368	Mn - Mantova - Via Mazzini 16	438		
2	7776	Mn - Mantova - Piazza 80 Fanteria 6	172		
2	4130	Lc - Lecco - Via Besonda 11	951		
2	0348	Lo - Codogno - Via A. Diaz 30	166		
2	0104	Mb - Monza - Via S. Martino 2	167		
2	0154	Mb - Seregno - Via Raffaello Sanzio 10	95		
2	0479	Mb - Seregno - Via Trabattoni 20	137		
2	2045	Mb - Desio - Via Mons. Cattaneo 8	51		
2	2137	Mb - Monza - Via Passerini 6	159		
1	2246	Mb - Monza - Via Camperio 8	342		
2	7520	Mb - Monza - Piazza Diaz 1	397		
2	0326	Bz - Bolzano - Via Mancini 25 Via Diaz 22	24		

Trasferimenti da altre classe uso	Vendite e altri decrementi	Rettifiche di valore	Trasferimenti a altre classe uso	Ammortamento del periodo	Valore di Bilancio 31/12/2015	Valore corrente 31/12/2015	Ammortamento totale	Rivalutazioni totali	Svalutazioni totali
				1	16	25	23	3	
				7	214	350	29		
				3	95	132	14	6	
				4	107	103	18		11
				9	244	440	59		
				15	447	523	65	27	
				7	213	247	33		
				8	207	198	45		
					3	10	1		
				2	64	220	14	59	
				11	319	540	44	61	
				11	256	420	127		
				28	824	960	113		11
				33	982	1.625	134		
				8	185	265	91	56	
				6	162	201	46	42	
				4	108	117	16	1	
				5	144	134	25	4	38
				1	38	100	5	34	
				2	52	290	7	43	
				5	136	450	19	110	
				4	108	154	16		
				9	265	267	40		
				7	336	902	31	52	
				10	435	998	40	67	
				3	74	240	10	54	
				5	133	350	18	1	
				2	49	315	30	69	
				4	113	380	15	104	
				13	370	426	55		
				8	237	340	36		
		19		11	410	410	43		33
				13	307	335	131	164	
				5	98	391	74	139	
				28	834	983	117	555	56
		18		5	126	126	22		30
				5	147	710	20	131	
				3	84	250	11	78	
				4	120	164	18	14	
				2	45	150	6	43	
				5	139	510	19	119	
				10	134	330	208		
				12	230	546	167	349	
				1	21	26	3	3	

Elenco dei beni immobili

Importi in migliaia di euro

Tipo Immobile	Cod. Immobile	Indirizzo	Valore di Bilancio 01/01/2015	Acquisti e altri Incrementi	Rivalutazioni e riprese di valore
2	2018	Bz - Bolzano - Via Perathoner 5	114		
2	2083	Bz - Merano - Via Mainardo 52	111		
2	0316	Tn - Arco - Via Santa Caterina 4/B	152	1	
5	3030	Tn - Campo Carlo Magno - Via Cima Tosa	244		
2	3030	Tn - Campo Carlo Magno - Via Cima Tosa	14.931	237	7318
2	0207	Vr - Verona - Via Dei Mutilati 3/D	323		
2	0244	Vr - Verona - Via S. Alessio 2	199		
2	0252	Vr - San Giovanni Lupatoto - Via Ca' Dei Sordi 31	90		
2	0421	Vr - Legnago - Viale Dei Caduti 72	171		
2	0508	Vr - Verona - Corso Cavour 35	520		
2	0519	Vr - Venezia - Via Antonio Da Mestre 19	233		
2	2207	Vr - Verona - Via Locatelli, 20	54		
1	2249	Vr - Verona - Corso Porta Nuova 60	487		
2	8020	Vr - Affi (Vr) - Via Pascoli 31/A	187		
2	0204	Vi - Valdagno - P. Za Dante 4	77		
2	0262	Vi - Camisano Vicentino - Via Roma / Via Stadlo 7	190		
2	0321	Vi - Bassano Del Grappa - Via Parolini 10B	230		
2	0322	Vi - Bassano Del Grappa - Via Marinali 52	263		
2	0510	Vi - Vicenza - App. TIA/B - Piazzale De Gasperi 13	944		
2	2181	Vi - Schio - Via Romana Rompato 19	78		
2	2199	Vi - Valdegno - Via Cristoforo Colombo 8	72		
2	4375	Vi - Vicenza - C. So Felice E Fortunato 300	999		
1	7568	Vi - Vicenza - Via Firenze 7-13	79		
2	7568	Vi - Vicenza - Via Firenze 7-13	125		
2	2257	Bl - Belluno - Via Feltre 244	57		
2	0337	Tv - Castelfranco Veneto - Via M. Podgora / Borgo Vicenza 42	308		
2	0450	Tv - Pieve Di Soligo - Via Zanzotto 23	135		
2	0512	Tv - Vittorio Veneto - L. Go Med. D'Oro Bortolotto, 1	340		
2	2038	Tv - Conegliano - Via P.F. Calvi 106	56		
2	2197	Tv - Treviso - Vicolo Blanchetti 1	95		
2	5220	Tv - Treviso - Viale De Gasperi 8	169		
2	2084	Ve - Venezia - Via Mestrina 6	70		
2	2287	Ve - Mestre - Via Carducci 38	184		
2	3025	Ve - Musile Di Piave - Via Triestina 9	4.588		96
2	4165	Ve - Mestre - Corso Del Popolo 146C	537		
1	5448	Ve - Mestre - Corso Del Popolo 125	512		
2	2144	Pd - Padova - Via Marchetto Da Padova 2	321		
2	0149	Ro - Rovigo - Via Maneco 3	90		
2	0358	Ro - Ficarolo - Via Giglioli 5/1 - P. Zza Marconi 25	98		
2	0472	Ro - Rovigo - Via X Luglio Ang. Vic. Ponchielli 1	159		
2	0258	Ud - Tolmezzo - Via Divisione Garibaldi 1/12	104		
2	0349	Ud - Codroipo - Via Osterman Ang. Via Friuli 5	123		
2	0419	Ud - Latisana - V. Le Stazione 26	99		
2	0485	Ud - Tarvisio - Via Roma 35	69		
2	0490	Ud - Tolmezzo - Via Roma 9/A	271		

Trasferimenti da altre classe uso	Vendite e altri decrementi	Rettifiche di valore	Trasferimenti a altre classe uso	Ammortamento del periodo	Valore di Bilancio 31/12/2015	Valore corrente 31/12/2015	Ammortamento totale	Rivalutazioni totali	Svalutazioni totali
				3	100	340	14	96	20
				3	98	170	13	7	
				5	133	174	20	22	
					244	2.187			
				337	16.470	15.763	6.016	1.360	
				10	279	1.140	44	263	
				6	175	340	24		
				3	79	160	11		
				5	148	179	23		
				16	453	534	67		
				7	202	219	31		
				2	45	150	8	48	
				15	300	520	187		
				6	165	215	22		
				2	68	250	9	61	
				6	167	260	23		
				7	181	188	48		
				8	229	264	34		
				28	689	868	255		
				2	68	140	9	41	
				2	63	130	9	4	
				30	865	948	133		228
				2	28	173	50	67	
				4	64	276	61	107	
				2	51	120	7		
				9	253	295	56		
				4	118	133	18	2	
				10	275	272	66		
				2	50	120	7	13	
				3	84	270	11	9	
				5	149	304	20	38	
				2	62	150	8	68	
				6	162	230	22		
				4	3.917	4.016	767		2.088
				16	337	397	199	309	
				15	382	567	130	95	
				10	283	510	39	178	48
				3	79	310	11	60	
				3	85	104	13	10	
				5	138	156	21		
				3	91	160	12		
				4	101	112	22		
				3	86	89	13	3	
				2	60	78	9		
				8	235	312	36		

Elenco dei beni immobili

Importi in migliaia di euro

Tipo Immobile	Cod. Immobile	Indirizzo	Valore di Bilancio 01/01/2015	Acquisti e altri Incrementi	Rivalutazioni e riprese di valore
1	0502	Ud - Udine - Via Poscolle,71 - M.Volpe,5	423	96	
2	0516	Ud - Cividale Del Friuli - Stretta B.M. Dei Rubois N.38 - Corte 2	201		
2	4216	Ud - Udine - Via Pradamano 4	258		
2	7564	Ud - Udine - Via Aquileia 53	114		
2	8102	Ud - Tavagnacco - Via Palladio	5764		
2	0071	Go - Gorizia - C.So Italia 90	93		
2	0410	Go - Gorizia - Via Xxiv Maggio 19	190		
2	0203	Ts - Trieste - Via Miramare 9	175		
2	0532	Ts - Trieste - Via Xx Settembre 89	2.114		
1	0533	Ts - Trieste - Via Carducci 29	1.527	31	
2	0533	Ts - Trieste - Via Carducci 29	3.667	92	
2	0556	Ts - Trieste - Via De Amicis 1/17	1.106		
2	2295	Ts - Trieste - Via Martiri Della Liberta' 13	226		
2	2296	Ts - Trieste - Via Mazzini 27	507		
5	3514	Ts - Trieste - Riva Tommaso Gulli			
2	7731	Ts - Trieste - Via Marconi 6/8	222		
2	0241	Pc - Piacenza - Via Stradella 2	304		
1	2154	Pc - Piacenza - Piazza Cavalli 7	103		
2	2155	Pc - Piacenza - Galleria Santa Maria 6	251		
2	4128	Pc - Piacenza - Largo Erfuat 7	748		
2	0119	Pr - Parma - Via Collegio Nobili 4	114		
2	0359	Pr - Fidenza - P.Zza Matteotti N. 3	174		
1	2148	Pr - Parma - Borgo Goldoni 1	202		
2	2148	Pr - Parma - Borgo Goldoni 1	57		
5	3074	Pr - San Pancrazio Parma - Via Emilia Ovest Snc	7.560		
1	4378	Pr - Parma - Via Saffi 82/B	996		
2	4378	Pr - Parma - Via Saffi 82/B	2.432		
2	4379	Pr - Fidenza - Piazza Ettore Ponzi	363		
2	0285	Re - Reggio Emilia - V. Emilia Ospizio 118	301		
2	0291	Re - Reggio Emilia - Viale Isonzo 72	204		
2	4270	Re - Reggio Emilia - Via Premuda 42	3.180		
2	0103	Mo - Modena - Via Tabboni 9-11-13 / Viale Fabrizi 21	169		
2	0249	Mo - Maranello - Via Gioia / Via Magellano 15	127		
3	0523	Mo - Modena - Via M.Buonarroti Snc	20		
2	0558	Mo - Modena - V.Stanguelini 65-120-140/V.Lamborghini	1.682		
2	2133	Mo - Modena - Piazza Medaglie D'Oro, 1	96		
2	2134	Mo - Modena - Via Giardini 10/1	144		
2	2272	Mo - Modena - Via Rainusso 130	321		
2	4085	Mo - Modena - Via S. Faustino 45-53	378		
2	4171	Mo - Modena - Via Venceslao Santi 14	1.745		
2	4233	Mo - Carpi - Viale Manzoni 62/D	309		
2	4328	Mo - Carpi - Via Peruzzi - Via Febbraio	3.504		
2	5212	Mo - Modena - Viale Trento E Trieste 13	468		
2	8025	Mo - Modena - Via San Faustino 155	63		
2	0218	Bo - Bologna - Via Procaccini 17/G	137		

Trasferimenti da altre classe uso	Vendite e altri decrementi	Rettifiche di valore	Trasferimenti a altre classe uso	Ammortamento del periodo	Valore di Bilancio 31/12/2015	Valore corrente 31/12/2015	Ammortamento totale	Rivalutazioni totali	Svalutazioni totali
				13	455	439	64		
				6	175	174	26		
				8	227	257	31	114	
				3	65	275	49	96	
				173	1.483	2.971	4.281		
				3	82	210	11	73	
				6	164	170	25		
				5	154	590	21	72	
				49	1.711	1.770	403		403
				35	1.421	1.133	137		
				50	3.560	4.847	199		
				3	1.094	1.470	12		
				3	146	380	80		
				11	463	720	44		
				7	145	349	77	2	
				9	267	520	36		
					94	160	9		37
				8	221	400	30	43	
				22	648	710	101	829	193
				3	101	550	14	76	
	174			5					
				6	176	498	26	121	
				2	50	132	7	34	
		20			7.540	7.540			15.690
				17	920	793	76		210
				30	2.280	2.517	152		667
				10	305	323	58		260
				9	265	330	36		
				6	133	170	71		
		206		94	2.543	2.543	431	3.205	1.196
				5	149	680	20	133	
				4	112	240	15		
					20	63			
	234				1.449	2.038			
				3	81	350	15	78	
				4	126	410	18	80	
				10	266	380	55		
				11	333	417	45	291	
				56	1.503	1.550	242	1.265	472
				9	266	334	44	257	119
				104	3.055	3.302	449	803	514
				14	406	536	62	130	
				2	56	125	8	33	
				4	120	220	16	9	

8


Elenco dei beni immobili

Elenco dei beni immobili

Importi in migliaia di euro

Tipo Immobile	Cod. immobile	Indirizzo	Valore di Bilancio 01/01/2015	Acquisti e altri Incrementi	Rivalutazioni e riprese di valore
2	0263	Bo - Castel Maggiore - Via Gramsci 192	208		
2	0324	Bo - Bologna - Via Rizzoli 3	710		
2	0325	Bo - Bologna - Via Savigno 1	294		
2	0413	Bo - Imola - Via Cavour 37	134		
2	1042	Bo - Bologna - Via Rizzoli 1 - Via Orefici 2	1.486		
2	2185	Bo - San Lazzaro Di Savena - Via Jussi 8	102		
2	2300	Bo - Bologna - Via Ugo Bassi 4-V. Terribilia 4-V. Della Zecca 2	33.536	43	
5	3103	Bo - Bologna - Via Larga Fronte Strada	779	191	
2	3104	Bo - Bologna - Via Del Terrapieno	108		
2	3105	Bo - Bologna - Via Larga 8 - Torre	134.894	1.986	
2	3106	Bo - Bologna - Via Larga 8 - Hotel	12.182		
2	3107	Bo - Bologna - Via Larga 8 - Uffici	9.202		
2	3108	Bo - Bologna - Via Larga 8 - Piastra Commerciale	15.729		
2	3109	Bo - Bologna - Via Larga 8 - Parcheggio	16.750	1.380	
1	3517	Bo - Bologna - Via Dei Fornacia 27 E 31		9.059	
2	3517	Bo - Bologna - Via Dei Fornacia 27 E 31		163	
1	4081	Bo - Bologna - Via Stalingrado 45-53	103.221	443	
2	4081	Bo - Bologna - Via Stalingrado 45-53	9.913	34	
2	4239	Bo - Bologna - Via Bigari 5	540		
2	4253	Bo - Bologna - Via Mentana 2	2.833	2	
2	4257	Bo - Bologna - Via Zago 2/2	654		
2	4294	Bo - Bologna - Via Zacchi 1-3	728		
1	4297	Bo - Crespellano - Via 2 Agosto 1980	5.507		
2	4298	Bo - Bologna - Via Marziale 17-19-23-31	1.654		
2	4310	Bo - Bologna - Via Rollè 7-9	787		
2	4338	Bo - Bologna - Via Don Bedetti/Roncaglio	15		
1	4349	Bo - Bologna - Via Dei Gomito 1	9.014		
2	4349	Bo - Bologna - Via Dei Gomito 1	6.990		
1	4351	Bo - Bologna - Via Calzoni 8	13.923	75	
2	4355	Bo - Bologna - Viale Masini 26-56	6.589		
2	4356	Bo - Bologna - Viale Majani 2	2.619		
1	4358	Bo - Bologna - Via Del Pilastro 52			
2	4358	Bo - Bologna - Via Del Pilastro 52	12.481	2.974	
1	4359	Bo - Bologna - Piazza Della Costituzione 2	17.142	140	
2	4359	Bo - Bologna - Piazza Della Costituzione 2	68.868	467	
2	4365	Bo - Bologna - Via Farini 12	21.066		
2	4366	Bo - Bologna - Via Guinizelli 17	16.527		
2	4374	Bo - Bologna - Via Marconi 1	1.812		
2	7381	Bo - Bologna - Via Delle Lame 114	855		
2	8100	Bo - Bologna - Via Delle Lame 112	880		
2	8101	Bo - Baricella - Piazza Carducci 5	102		
1	0357	Fe - Ferrara - C. So Ercole D'Este 6/A	435		
2	0357	Fe - Ferrara - C. So Ercole D'Este 6/A	1.028		
2	2050	Fe - Ferrara - Via Previati, 11	60		
2	2051	Fe - Ferrara - Via Cavour 150	168		

Trasferimenti da altre classe uso	Vendite e altri decrementi	Rettifiche di valore	Trasferimenti a altre classe uso	Ammortamento del periodo	Valore di Bilancio 31/12/2015	Valore corrente 31/12/2015	Ammortamento totale	Rivalutazioni totali	Svalutazioni totali
				6	183	380	25		
				21	616	804	94		
				9	256	338	39	108	
				4	116	143	18		
				45	1.292	1.575	194		
				3	90	200	12	14	
		654		339	31.200	31.200	1.725		17.048
					971	1.317			
					108				
			18.324		109.532	105.904	9.023		20.847
9.144					19.684	19.859	1.642		2.828
1.383		241			9.489	9.489	855		1.814
5.678					19.685	19.778	1.723		2.778
2.119					18.771	19.378	1.477		1.973
				10	9.049	6.837	10		
					163	63			
				2.525	71.944	81.965	31.720	48.178	
				241	7.304	7.573	2.644	4.609	
				16	473	611	66	328	31
				85	2.495	2.896	340	808	
					654	1.659			
					726	1.221	1		
				85	3.413	3.924	2.095	197	
					1.654	2.860			
					787	1.398			
					13	16	2	9	4
				219	8.206	6.586	808	1.103	
				169	6.365	5.075	625	866	
				383	10.934	9.794	3.063	953	
					6.589	7.453			
				78	2.277	2.818	343	551	487
15.455					14.272	15.551	1.183	688	
			15.455	275					11.853
				403	14.326	13.882	2.956	32	
				1.617	62.960	58.848	6.374	131	
				401	19.173	20.419	1.894		4.551
		810		287	13.758	13.758	1.958	5.236	12.473
				53	1.559	1.890	253		632
				26	416	656	440	216	
				23	495	592	384		220
					102	165			
		24		9	368	335	43		24
		56		21	872	905	101		56
				2	44	210	15	52	6
				5	148	390	20	62	



8

Elenco dei beni immobili

Elenco dei beni immobili

Importi in migliaia di euro

Tipo Immobile	Cod. Immobile	Indirizzo	Valore di Bilancio 01/01/2015	Acquisti e altri Incrementi	Rivalutazioni e riprese di valore
1	4185	Fe - Ferrara - P.Tta Toti 10-12/Via Piave 14	262	4	
2	4185	Fe - Ferrara - P.Tta Toti 10-12/Via Piave 14	891	11	
2	7364	Fe - Ferrara - Via Boccaleone 8	152		
2	8103	Fe - Cento - Via Piemonte 8/10	736		
2	0052	Ra - Faenza - Corso Mazzini 54/2	96		
2	0278	Ra - Ravenna - Via Bramante 81	175		
2	0342	Ra - Cervia - Via Savonarola 5-7	155		
2	0462	Ra - Ravenna - Via Porta Aurea 14	553		
2	2165	Ra - Ravenna - Via Cesarea 11	129		
2	2279	Ra - Ravenna - Piazza Mameli 5	207		
1	4377	Ra - Ravenna - Via Faentina 106	458		
2	4377	Ra - Ravenna - Via Faentina 106	2.319		
2	4381	Ra - Faenza - Via Baccarini 29/31	1.491		
2	0406	Fc - Forlì - Via Merenda 6-8	195		
2	2033	Fc - Cesena - Vicolo Cesuola 14	117		
1	4380	Fc - Forlì - Via Pietro Maroncelli 10	1.134	2	
2	4380	Fc - Forlì - Via Pietro Maroncelli 10	6.228	10	
1	0130	Rn - Rimini - Via Roma 102	53		
2	0130	Rn - Rimini - Via Roma 102	112		
2	0463	Rn - Riccione - Via Missori 2 Ang. Via Dei Mille 13	232		
2	0120	Pu - Pesaro - Via M. Del Monaco 16	121		
2	0407	Pu - Fossombrone - Corso Garibaldi 149	111		
2	2153	Pu - Pesaro - Via Ardizi 14	76		
2	0027	An - Ancona - Via Rismondo 14	109		
2	0315	An - Ancona - Corso Garibaldi 101	1.260		
2	0415	An - Jesi - Via Dell' Asilo 1	195		
2	2003	An - Ancona - Via Marsala, 21	44		
1	4138	An - Ancona - Via 29 Settembre 2	529		
2	4337	An - Ancona - Via Pizzecolli 60	316		
2	4372	An - Ancona - Centro Direzionale Baraccola	1.172		
2	4382	An - Ancona - Via Mamiani 4-6	990	787	
1	7771	An - Ancona - Via De Gasperi 78/A	46		
2	7771	An - Ancona - Via De Gasperi 78/A	112		
2	0080	Mc - Macerata - C. So Cairoli 177	95		
2	0082	Mc - Masse - P. Za De Gasperi 6	104		
2	0347	Mc - Civitanova Marche - Via Dante Alighieri N. 15	106		
2	0424	Mc - Macerata - Via Galleria Del Commercio 6-1	399		
2	2027	Mc - Carrara - Via Don Minzoni 10 (Gia' 27)	34		
2	2034	Mc - Civitanova Marche - Via S. Di Santarosa, 15	39		
2	0317	Ap - Ascoli Piceno - Via Vidacilio 17	260		
2	7555	Ap - San Benedetto Del Tronto - Via De Gasperi 51	55		
2	0356	Fm - Fermo - P. Zza Del Popolo 37	183		
2	0437	Fm - Montegranaro - Viale Zaccagnini 21	198		
2	2048	Fm - Fermo - Via Xx Giugno, 23	112		
2	0335	Lu - Capannori - Via Delle Poste Snc	276		

Trasferimenti da altre classe uso	Vendite e altri decrementi	Rettifiche di valore	Trasferimenti a altre classe uso	Ammortamento del periodo	Valore di Bilancio 31/12/2015	Valore corrente 31/12/2015	Ammortamento totale	Rivalutazioni totali	Svalutazioni totali
				8	209	260	57	95	
				21	775	883	127	325	
				5	91	261	62		
					736	803			
				3	84	270	12	68	
				5	149	210	26		
				5	134	154	20		
				17	480	476	74		18
				4	114	270	15		7
				6	182	200	25		
				14	403	393	55		
				70	2.041	2.362	278		
				45	1.345	1.435	146		132
				6	169	164	26		
				4	103	220	14		
				26	1.025	905	111		206
				138	5.620	6.069	617		1.381
				2	46	243	6	42	
				3	98	517	13	89	
				7	201	277	31	45	
				4	106	230	15	6	
				3	81	81	30		
				2	67	220	9		
				3	96	720	13	87	
		86		38	947	947	227		86
				6	170	219	26	5	
				1	36	160	8	15	
				16	321	408	209	359	
				3	303	363	13		44
				35	997	1.044	175		576
		389		27	1.349	1.349	40		389
				1	22	149	24	38	
				3	68	365	44	94	
				3	82	310	13	58	
				3	92	440	13	83	
				3	91	132	14	16	
		23		12	302	302	74		38
				1	29	110	4	22	
		39		1					
				8	213	284	47		
				2	32	198	22	48	
		13		5	147	147	24		13
				6	171	169	27		
				3	95	220	17	90	
		15		8	211	211	50		15

Elenco dei beni immobili

Importi in migliaia di euro

Tipo Immobile	Cod. Immobile	Indirizzo	Valore di Bilancio 01/01/2015	Acquisti e altri Incrementi	Rivalutazioni e riprese di valore
2	0509	Lu - Viareggio - Viale Manin,12	6.286		
2	2078	Lu - Lucca - Piazza Del Giglio, 4	84		
2	0123	Pt - Pistoia - Via Stadio 6/A	141		
2	0242	Pt - San Marcello Pistoie - Piazza Matteotti 141	228		
2	0436	Pt - Montecatini Terme - Via Garibaldi 33	245		
2	0449	Pt - Pescia - Via Galeotti 59/61	156		
2	0452	Pt - Pistoia - Via B.Buozzi 18	327		
1	2248	Pt - Pistoia - Via S.Andrea 49	146		
2	2248	Pt - Pistoia - Via S.Andrea 49	523		
2	0004	Fi - Firenze - V.Le F.Lli Rosselli 53-55	250		
2	0038	Fi - Campi Bisenzio - Via Tesi 123	93		
2	0155	Fi - Sesto Fiorentino - Via Dante 44-46	141		
2	0235	Fi - Firenze - Via Lanza 73	149		
2	0327	Fi - Borgo San Lorenzo - Via Pecori Giraldi 10	189		
2	0331	Fi - Calenzano - Via Degli Olmi,7	10.257		
2	0332	Fi - Campi Bisenzio - Via Dei Tintori 11	297		
2	0360	Fi - Firenze - P.Zza Della Libertà 1	1.921	18	
2	0363	Fi - Firenze - V. Don Minzoni / V.M.Della Tosse / P.Za Libertà 13	13.154	172	
2	0365	Fi - Firenze - Piazza Della Repubblica N. 6	62.979		
2	0366	Fi - Firenze - Via Benivieni 1/3	1.563		
2	0367	Fi - Firenze - Via Campo D'Arrigo N. 134	2.452		
2	0368	Fi - Firenze - Via Landini - Via Catalani 8	2.366		
2	0369	Fi - Firenze - Viale S. Lavagnini N. 3-5	1.726		
2	0372	Fi - Firenze - Viale Matteotti 50-50/A	4.602		
2	0373	Fi - Firenze - Viale G. Matteotti N. 52	5.246		
2	0374	Fi - Firenze - Viale G. Matteotti 54	3.351	918	
2	0375	Fi - Firenze - Viale G. Matteotti N. 56	2.337		
2	0376	Fi - Firenze - Viale Matteotti 64 - Via Fra' Bartolomeo 64	4.322	334	
2	0377	Fi - Firenze - Viale S. Lavagnini N. 7	4.533		
2	0378	Fi - Firenze - Viale G. Matteotti N. 14-16-18	18.493		
2	0379	Fi - Firenze - Via Pier Capponi N. 99	701		
2	0380	Fi - Firenze - Via Baracca 18	1.511	13	
2	0381	Fi - Firenze - Via Del Bobolino 1-3-5 Viale Machiavelli 14	1.159		
2	0382	Fi - Firenze - Via Cavour 82/84	9.798		
2	0383	Fi - Firenze - Via L. Il Magnifico 2-Via Toscanelli 1-3	8.509		
2	0385	Fi - Firenze - Via Pian Dei Giullari 69/71	3.136		
2	0386	Fi - Firenze - Via Ricasoli, 48	3.893		
2	0387	Fi - Firenze - Via S. Reparata N. 97	3.668	198	
2	0390	Fi - Firenze - Via San Leonardo 32-34-36A	3.644		
2	0391	Fi - Firenze - Via San Leonardo 44	2.911		
2	0392	Fi - Firenze - Via San Leonardo 46-48-6/R	3.332		
2	0393	Fi - Firenze - Via Atto Vannucci 23	1.128		
2	0394	Fi - Firenze - Via V.Emanuele 26	1.350		
2	0395	Fi - Firenze - Via S. Pellico / Viale Gramsci 63	3.580		
1	0397	Fi - Firenze - Via Toscanelli / P.Za Della Libertà 9/11	713	42	

Trasferimenti da altre classe uso	Vendite e altri decrementi	Rettifiche di valore	Trasferimenti a altre classe uso	Ammortamento del periodo	Valore di Bilancio 31/12/2015	Valore corrente 31/12/2015	Ammortamento totale	Rivalutazioni totali	Svalutazioni totali
		89		11	6.131	6.131	66		89
				3	74	290	10	14	
				4	124	460	17	110	
				7	200	350	27	66	
				7	212	225	33		
				5	135	150	21	9	
				10	285	491	42		
				4	54	173	92		
				16	460	847	63		
				8	147	270	104	17	
				3	82	200	11	8	
				4	124	470	17	118	
				4	131	540	18		
				6	164	165	25		
		54		243	7.230	7.230	2.973		5.747
				9	258	278	39		
				4	1.890	2.990	49		
		426		214	11.010	11.010	1.890	885	891
				1.126	57.859	58.960	5.120		
	326			17	1.164	1.551	73		
	2.452			19					
		37		41	1.820	1.820	509	33	955
					1.683	1.821	43		207
				93	4.220	4.240	381		191
		258		127	4.260	4.260	728		2.445
	7			18	4.194	4.574	68		
					2.337	3.083			
				20	4.566	6.016	90		
		90			4.440	4.440	4		380
				433	16.285	16.690	2.208		4.312
	701			4					
		32		31	1.330	1.330	161		429
					1.159	1.781			
				169	9.032	9.100	766		121
				134	6.716	7.030	1.793		
					3.136	7.383			
		205		13	3.552	3.552	136		1.339
				63	3.615	4.180	251	903	
					3.642	3.967	1		
					2.911	3.462			
					3.332	5.544			
				3	1.106	1.339	22	80	
	1.350								
	271			18	3.127	3.917	181		
				13	676	737	78		

8


Elenco dei beni immobili

Elenco dei beni immobili

Importi in migliaia di euro

Tipo Immobile	Cod. Immobile	Indirizzo	Valore di Bilancio 01/01/2015	Acquisti e altri Incrementi	Rivalutazioni e riprese di valore
2	0397	Fi - Firenze - Via Toscanelli / P.Za Della Liberta' 9/11	9.257	458	
2	0398	Fi - Firenze - Piazza Della Liberta' 2-Via S. Gallo 123	11.370		
2	0399	Fi - Firenze - V.Le Europa N. 135	346		
2	0402	Fi - Firenze - Viale G. Matteotti 60	9.587		
2	0411	Fi - Bagno A Ripoll - Via Chiantigiana, 139	174		
2	0455	Fi - Pelago - Via Forlivese I/E1/F 1/G	211		
2	0518	Fi - Firenze - Via Palchetti/Via Dei Federighi 2	3.607		
3	0522	Fi - Firenze - Via San Leonardo 38-40-42	484	3	
4	0526	Fi - Firenze - Posti Auto Parterre Via Madonna Della Tosse 9	2.630		
2	0548	Fi - Firenze - Via Salvagnoli, 4	7.959	306	
2	2046	Fi - Empoli - Via Villani 4	109		
2	2053	Fi - Firenze - Piazza Beccaria 3	712		
2	2054	Fi - Firenze - Viale Belfiore 42	77		
2	2159	Fi - Pontassieve - Via Montanelli 43	46		
2	2160	Fi - Pontassieve - Via Roma 10	74		
2	2262	Fi - Firenze - Via Cavour 112	497		
3	3071	Fi - Firenze - Via Di Careggi 38			
2	3071	Fi - Firenze - Via Di Careggi 38	290		
1	3501	Fi - Firenze - Via Monaco 6 / Via Ghiacciaia 3		7.459	
2	3501	Fi - Firenze - Via Monaco 6 / Via Ghiacciaia 3		2.617	
1	3502	Fi - Firenze - Piazza Della Liberta' 6		68.668	
2	3502	Fi - Firenze - Piazza Della Liberta' 6		3.160	
2	3516	Fi - Firenze - Viale Matteotti, 12		1.743	
1	4332	Fi - Firenze - Via Alemanni 41	4.938		
2	4332	Fi - Firenze - Via Alemanni 41	2.834		
1	5411	Fi - Firenze - Via Lorenzo Il Magnifico 80	739		
2	7744	Fi - Firenze - Via Benedetto Marcello 2	113		
2	0125	Li - Portoferraio - Viale Elba / Calata Italia 26	137		
2	0340	Li - Cecina - Corso Matteotti 197	162		
2	0422	Li - Livorno - Via Grande 110 - P.Za Grande 3	408		
2	0470	Li - Rosignano Marittimo - P.Zza Della Repubblica 1	129		
1	2077	Li - Livorno - Via E.Mayer 7	98		
2	2156	Li - Piombino - Corso Italia 92	45		
2	4158	Li - Portoferraio - Via Cacciò 112	83		
1	0122	Pi - Pisa - Via Manzoni 11	927	67	
2	0124	Pi - Ponsacco - Via Valdera 29	83		
2	0456	Pi - Pontedera - Via Della Misericordia 22	175		
2	0474	Pi - Santa Croce Sull'Arno - Viale A. Gramsci 10	244		
2	2028	Pi - Cascina - Via Tosco Romagnola 248/E	99		
2	2162	Pi - Pontedera - Via Aurelio Saffi 4	72		
1	7532	Pi - Pisa - Via Puccini 14	42		
2	0438	Ar - Montevarchi - Via Roma 26	128		
2	2004	Ar - Arezzo - Via Xxv Aprile 18/34	230		
2	0156	Si - Siena - Via Pian D'Ovile 70	187	49	
2	0453	Si - Poggibonsi - Via Xx Settembre 58	181		

Trasferimenti da altre classe uso	Vendite e altri decrementi	Rettifiche di valore	Trasferimenti a altre classe uso	Ammortamento del periodo	Valore di Bilancio 31/12/2015	Valore corrente 31/12/2015	Ammortamento totale	Rivalutazioni totali	Svalutazioni totali
				165	8.688	8.703	1.027		
		178		91	9.840	9.840	1.351	34	280
		43		10	259	259	44		43
		218		116	8.830	8.830	539		533
				5	152	196	22	21	
		23		6	160	160	29		28
	3.607			13					
					487	930			
					2.279	2.503	350		
		330		135	7.400	7.400	536		1.509
				3	96	290	13	7	
				21	626	2.200	85	329	
				2	68	220	9	3	
				1	40	100	5		
				2	65	130	9	8	
				15	435	770	61		
290					290	290			
			290						770
				14	7.446	5.181	14		
				3	2.615	1.989	3		
				127	68.541	61.226	127		
				6	3.155	2.814	6		
		150			1.593	1.593			150
				92	3.745	4.370	1.193	2.184	1.111
				58	2.371	1.905	463	1.201	627
				17	195	782	545	216	
				3	75	432	38	96	
				4	120	390	16	110	
				5	140	163	22	10	
				12	295	285	113		11
				4	94	131	35	74	
				3	84	320	14	51	
				1	39	80	5	29	
				2	73	81	10	45	
				28	883	1.450	111	33	
				2	73	150	10	15	
				5	152	171	24	22	
		15		7	196	196	33	5	15
				3	87	170	12		22
				2	63	160	9	57	
				1	18	166	24	32	
		13		4	99	99	16	10	13
				7	202	430	28		37
				6	214	980	23	146	
				5	157	246	24	4	



8

Elenco dei beni immobili

Elenco dei beni immobili

Importi in migliaia di euro

Tipo Immobile	Cod. Immobile	InDIRITTO	Valore di Bilancio 01/01/2015	Acquisti e altri Incrementi	Rivalutazioni e riprese di valore
2	2158	Si - Poggibonsi - Via Trento 9	74		
2	2182	Si - Siena - Via Delle Terme 37	338		
2	0236	Gr - Follonica - V. Biccocchi 90	89		
2	0405	Gr - Follonica - Via Santini N. 7/C	84		
2	0442	Gr - Orbetello - Via Volontari Del Sangue 3/B	211		
2	2067	Gr - Grosseto - Via Matteotti 2	132		
2	0126	Po - Prato - Via Tacca 8	264		
2	0457	Po - Prato - Via Simintendi 20	4.577	131	
2	0458	Po - Prato - Via Valentini 10/B	8		
2	0459	Po - Prato - Via Valentini 8/D	326	5	
2	0030	Pg - Assisi - Via Los Angeles 185	103		
2	0058	Pg - Foligno - Via Umberto I 92	113		
2	0346	Pg - Citta' Di Castello - Via Raffaella De Cesare,4	205		
2	0404	Pg - Foligno - Via Garibaldi N. 87	243		
2	0412	Pg - Gubbio - Via Matteotti Ang. Via Perugina 4	141		
2	0446	Pg - Perugia - Via Cortonese Ang. Via Romeo Gallenga 120	341		
2	0483	Pg - Spoleto - Via Flaminia, 3	180		
2	1023	Pg - Perugia - Via Fonti Coperte 38/H	133		
2	2151	Pg - Perugia - Via Cortonese Pal. Sit / Via Briganti 93	151		
1	4326	Pg - Perugia - Via Palermo 21/A	760		
2	0444	Tr - Orvieto - Piazza 29 Marzo, 23	142		
2	0488	Tr - Terni - Via C. Beccaria, 7	85		
2	2186	Tr - Terni - Corso Tacito 101	35		
2	0210	Vt - Viterbo - Via Polidori 3	117		
2	0129	Ri - Rieti - Via Delle Orchidee 9	99		
2	0014	Rm - Roma - Via Modestino 5-7	219		
2	0059	Rm - Frascati - Via D. Seghetti 42	132		
2	0133	Rm - Roma - P. Za Meucci 23	109		
2	0134	Rm - Roma - P. Za Monte Gennaro 16-16/A	361		
2	0135	Rm - Roma - Via Aosta 6-8-10	87		
2	0136	Rm - Roma - Via C. Emanuele I N. 7	485		
2	0137	Rm - Roma - Via Casella 51	213		
2	0140	Rm - Roma - Via Lazzari 26	254		
2	0142	Rm - Roma - Via De Viti De Marco 50	339		
2	0143	Rm - Roma - V. Franzoi 20	388		
2	0145	Rm - Roma - Via R. Da Forlì 4	120		
1	0147	Rm - Roma - Viale Umanesimo 304-308	59		
2	0147	Rm - Roma - Viale Umanesimo 304-308	577		
2	0148	Rm - Roma - Vicolo Vicinale 11	318		
2	0228	Rm - Roma - V. Delle Fornaci 175	251		
2	0229	Rm - Roma - Via L. Da Vinci 273	177		
2	0257	Rm - Roma - Via Edoardo Pantano 21	266		
2	0292	Rm - Roma - Viale Beethoven 63	3.370		
2	0293	Rm - Roma - Roma - Via Ciro Menotti 24	13.854		
2	0465	Rm - Roma - Via Sicilia, 42	3.436		

Trasferimenti da altre classe uso	Vendite e altri decrementi	Rettifiche di valore	Trasferimenti a altre classe uso	Ammortamento del periodo	Valore di Bilancio 31/12/2015	Valore corrente 31/12/2015	Ammortamento totale	Rivalutazioni totali	Svalutazioni totali
	74								
				10	298	510	41		108
				3	79	200	11		
				3	73	113	11	1	
				6	184	229	27	20	
	132			3					
				8	233	630	32	170	
		242		98	3.980	3.980	486	627	1.488
					7	13	1		
				10	269	392	63	20	
				3	91	330	12	68	
				3	99	290	14	79	
				6	177	219	27		
				7	212	226	31		
				4	116	144	25		
				10	293	392	48		
				5	155	172	24		
				4	117	540	16	83	
				5	133	460	18	41	
				23	424	559	336	153	
				4	104	137	37		100
				3	73	107	11		
				1	30	150	5	31	
				4	103	310	14	78	
				3	87	240	12	67	
				7	170	620	48	195	
				4	117	400	16	16	
				3	96	370	13	29	
				11	312	760	48	265	
				3	77	480	10	73	
				10	446	1.240	39	155	
				6	170	770	43	164	
					254	620	1	144	
				10	295	1.100	44	273	
				1	385	570	3	32	
				4	106	260	14	38	
				2	32	72	27	32	
	577								
	318								
				8	221	530	30	35	
				5	156	310	21		
				8	234	380	32	3	
	1.399				1.971	3.104			
				52	13.124	19.730	730		
				103	2.884	4.781	552	205	

8 Elenco dei beni immobili

Elenco dei beni immobili

Importi in migliaia di euro

Tipo Immobile	Cod. immobile	Indirizzo	Valore di Bilancio 01/01/2015	Acquisti e altri Incrementi	Rivalutazioni e riprese di valore
2	0469	Rm - Roma - Via Aladino Govoni, 24/43	54.577	2.929	
3	0524	Rm - Roma - Via Tor Carbone - Parco Appia Antica Snc	8		
2	1040	Rm - Roma - C.So V.Emanuele 21			
2	2169	Rm - Roma - Via Gregorio VII, 44	112		
3	2171	Rm - Roma - Via Tor Di Quinto Snc	421		
2	2172	Rm - Roma - Via Castellini, 13	1.462		
2	2228	Rm - Roma - Via Pio Foa, 12	53		
2	2230	Rm - Roma - Via Tre Madonne, 14-16-18	65.148	448	
2	2301	Rm - Roma - Via In Arcione, 99/107	10.538		
2	3012	Rm - Roma - Viale Caduti Per La Resistenza	57		39
2	3021	Rm - Roma - Via Casilina 209	66		112
3	3029	Rm - Roma - Castelnuovo Di Porto			
2	3029	Rm - Roma - Castelnuovo Di Porto	1.880		2.512
3	3061	Rm - Roma - Via Della Cesarina 3			
2	3061	Rm - Roma - Via Della Cesarina 3	3.191		1
2	3062	Rm - Roma - Via Ciltunno, 34-36	3.550		
3	3065	Rm - Roma - Via Della Cesarina 3			
2	3065	Rm - Roma - Via Della Cesarina 3	674		
3	3066	Rm - Roma - Via Della Cesarina 3			
2	3066	Rm - Roma - Via Della Cesarina 3	495		
1	4272	Rm - Roma - Piazza Esquilino 5/Via Farini 5	20.851	789	
2	4272	Rm - Roma - Piazza Esquilino 5/Via Farini 5	34.690	1.079	
2	4342	Rm - Roma - Via Pio IV 6	44.783		
1	4361	Rm - Roma - Piazza Esquilino 12 /Via Farini 17	35.769	325	
2	4361	Rm - Roma - Piazza Esquilino 12 /Via Farini 17	14.098	105	
2	7505	Lt - Latina - Via Eroi Del Lavoro 5	110		
2	0060	Fr - Frosinone - Via Firenze 71	85		
2	0108	Na - Napoli - C.So Lucci 96	106		
1	0440	Na - Napoli - Centro Direzionale Lotto C2	3.813	30	
2	0440	Na - Napoli - Centro Direzionale Lotto C2	2.887		
2	2141	Na - Napoli - Via Monte Oliveto 79	94		
2	3506	Na - Napoli - Via Tommaseo 4		12.120	
2	7521	Na - Napoli - Piazza Municipio 4	1.026		
2	8028	Na - Napoli - Via Schillizzi 16	229		
3	2213	Sa - Vietri Sul Mare - Via Vietri Snc	1		
2	0073	Aq - L'Aquila - Via Della Genca 33	74		
2	0417	Aq - L'Aquila - C.So Federico II 60	206		
2	0160	Te - Teramo - V.Le Bovio 111-113-115	71		
2	0487	Te - Teramo - Via Paolucci 30	202		
2	0047	Ch - Chieti - Viale Europa 43	97		
2	0416	Ch - Lanciano - C.So Trento E Trieste 60	174		
1	0001	Ba - Bari - Via Carulli 14/20	555		
2	1041	Ba - Bari - Via A. Da Bari 27	356		
2	2007	Ba - Bari - Via Abate Gimma 171	88		
1	4360	Ba - Bari - Via Sparano Da Bari	4.554		
2	4376	Ba - Bari - C.So Cavour	34		

Trasferimenti da altre classe uso	Vendite e altri decrementi	Rettifiche di valore	Trasferimenti a altre classe uso	Ammortamento del periodo	Valore di Bilancio 31/12/2015	Valore corrente 31/12/2015	Ammortamento totale	Rivalutazioni totali	Svalutazioni totali
					57.506	64.344			
					8	24			
				3	96	300	16	38	
					421	1.195			
				29	1.281	2.400	181		374
				2	47	190	6		
				25	65.498	71.600	98		
				87	9.768	9.800	770		7.870
				1	86	86	10		
					178	178			
4.392					4.392	4.392			
			4.392						
3.192					3.192	3.192			
			3.192						
					3.550	3.540			4.757
674					674	674			
			674						191
495					495	495			
			495						311
				429	17.069	20.750	4.571	11.191	
				723	30.044	34.556	5.725	18.588	
		682		660	23.305	23.305	20.796	41	9.742
				777	30.134	30.843	5.961	3.948	
				306	12.988	12.149	1.215	1.558	
				3	65	168	45	93	
				3	75	210	10	71	
				3	93	180	13	87	
2.887				194	5.831	6.037	900		
			2.887	7					
				3	83	500	11	89	
				19	12.101	13.370	19		
				31	711	1.357	315	461	
				7	201	436	27		
					1	1			
	74			1					
				6	176	188	31	6	61
				2	62	180	9	57	
				6	175	207	27	22	
				3	86	310	12	72	
				5	151	192	23		
				17	186	1.250	369	299	
				11	309	348	46	55	
				3	78	260	11	78	
				137	3.412	3.912	1.142	21	
				1	30	43	4		

Elenco dei beni immobili

Importi in migliaia di euro

Tipo Immobile	Cod. immobile	Indirizzo	Valore di Bilancio 01/01/2015	Acquisti e altri Incrementi	Rivalutazioni e riprese di valore
2	0159	Ta - Taranto - V.Le P.Amedeo 26	100		
2	4196	Br - Brindisi - Via Tor Pisana 182	163		
1	7383	Br - Brindisi - Via Amena 16	134		
2	7383	Br - Brindisi - Via Amena 16			
2	0077	Le - Lecce - Via Cesare Battisti 28	108		
2	0426	Le - Maglie - Via Conciliazione 4	112		
2	5208	Le - Lecce - Via Cesare Battisti 36	160		
2	0045	Cz - Catanzaro - Largo Serravalle 9	286		
2	0339	Cz - Catanzaro - Corso Mazzini 27	240		
2	2031	Cz - Catanzaro - Via De Gasperi 62	83		
1	0012	Rc - Reggio Calabria - Via Ibcico 1	255	7	
2	0012	Rc - Reggio Calabria - Via Ibcico 1	74	2	
2	0429	Tp - Marsala - Via Curatolo 22	143		
2	4363	Tp - Marsala - Via Mothia 2-4-6-	155		
2	4369	Tp - Marsala - Via Salemi 15	299		
2	0118	Pa - Palermo - C.So Tukori 8	125		
2	2145	Pa - Palermo - P.Za Castelnuovo, 26	73		
2	2277	Pa - Palermo - Via Ricasoli 59	274		
2	0070	Me - Giardini Naxos - Via Recanati 26	42.824	1.782	
2	0083	Me - Messina - Via La Farina Isolato R	247		
1	4362	Me - Messina - Via Xxvii Luglio 195	844		
2	4362	Me - Messina - Via Xxvii Luglio 195	2.633		
2	0478	Ag - Sciacca - C.So V.Emanuele, 87	97		
1	0002	Ct - Catania - Via Torino 73	2.141		
2	0025	Ct - Acireale - Piazza Europa 25	63		
2	0041	Ct - Catania - Piazza Risorgimento 24	90		
1	0042	Ct - Catania - Via Del Bosco 29B/A	11		
2	0042	Ct - Catania - Via Del Bosco 29B/A	80		
1	0233	Ct - Catania - Via G. Castorina 43	386	4	
2	0338	Ct - Catania - Sicilia 48/56 - Rizzo 29 - Puccini 28	969		
1	1004	Ct - Catania - Corso Italia 72	746	330	
3	2216	Ct - Vizzini - Podere Maguli Snc	8		
2	2285	Ct - Trecastagni - Corso Italia 2	76		
1	7387	Ct - Catania - Via Castiglione 5	525		
2	0127	Rg - Ragusa - Via Di Vittorio 1	46		
2	0481	Sr - Siracusa - Largo 2 Giugno 6	191		
2	2283	Sr - Siracusa - Via San Sebastiano 34	134		
1	0152	Ss - Sassari - Via Roma 172-176	216		
1	7556	Ss - Sassari - Piazza Castello 13	60		
2	0441	Nu - Nuoro - Via Deffenu 123	148		
2	0037	Ca - Cagliari - Viale Campania 27	80		
1	0294	Ca - Selargius - Località Planu - Via Peretti S.N.C.	1.565		
2	0294	Ca - Selargius - Località Planu - Via Peretti S.N.C.	55		
2	0330	Ca - Cagliari - Via Cima 8	422		
1	1003	Ca - Cagliari - Viale Diaz 29	656	16	
2	2024	Ca - Cagliari - Piazza Salento 9/10	337		

Trasferimenti da altre classe uso	Vendite e altri decrementi	Rettifiche di valore	Trasferimenti a altre classe uso	Ammortamento del periodo	Valore di Bilancio 31/12/2015	Valore corrente 31/12/2015	Ammortamento totale	Rivalutazioni totali	Svalutazioni totali
				3	88	210	12	83	
				5	143	215	20	76	
					72	239	62	129	
				3	95	400	13	81	
				3	98	100	14	24	
				5	141	241	19		
				9	251	400	34		
				7	208	223	32		
	83			1					
				8	126	446	137	74	
				2	36	134	40	21	
				4	122	126	21	22	25
				5	136	144	19	2	
				9	257	261	43		100
				4	99	340	26	93	
				2	60	240	12	56	
				8	241	390	33		
				1.080	39.885	41.810	4.721	3.841	24.147
				7	218	600	30	82	
				19	495	804	349		1.313
				77	2.119	2.510	514		4.097
	97			2					
				64	547	1.800	1.593	20	
				2	56	360	8	27	
				3	71	150	20	42	
					2	10	8	5	
				2	71	190	10	40	
				12	136	520	254	134	
				29	845	853	124	214	
				26	630	2.260	447	372	
					8	30		2	
				2	67	80	9		
				16	262	639	263	208	
				1	41	170	6	34	
				6	166	208	25		
				4	118	180	16		
				6	190	330	26	46	
				2	26	188	34	5	
		11		4	116	116	22	1	51
				2	71	220	10	18	
				39	682	1.037	883		
				1	49	43	6		
				13	333	335	89		59
				20	281	2.530	391	194	
				10	283	490	54		96

Elenco dei beni immobili

Importi in migliaia di euro


Tipo immobile	Cod. immobile	Indirizzo	Valore di Bilancio 01/01/2015	Acquisti e altri Incrementi	Rivalutazioni e riprese di valore
2	3020	Ca - Villasimius - Localita' Campulongu Snc	8.000		383
2	0443	Or - Oristano - Via Cagliari 165			
2	4211	Or - Oristano - Piazza Roma Pal. Sotico	182		
2	0486	Ot - Tempio Pausania - Via S. Lorenzo 21	62		
2	2255	Ot - Arzachena - Localita' Liscia Di Vacca Snc	47		
2	0074	Og - Lanusei - Via Roma 5	56		
3	0557	Es - Estero - Lago Esperanza De Alicudia			
		TOTALE GENERALE	2.769.431	312.736	46.246
		TOTALE IMMOBILI DESTINATI ALL'ESERCIZIO DELL'IMPRESA	406.099	247.538	441
		TOTALE IMMOBILI AD USO DI TERZI	2.293.829	64.825	45.805
		TOTALE ALTRI IMMOBILI	8.693	3	
		TOTALE ALTRI DIRITTI REALI	3.864		
		TOTALE IMMOBILIZZAZIONI IN CORSO E ACCONTI	56.946	370	

Trasferimenti da altre classe uso	Vendite e altri decrementi	Rettifiche di valore	Trasferimenti a altre classe uso	Ammortamento del periodo	Valore di Bilancio 31/12/2015	Valore corrente 31/12/2015	Ammortamento totale	Rivalutazioni totali	Svalutazioni totali
					8.383	8.383			17.363
				5	161	268	22	142	
				2	54	72	8		
					47	260			
				2	49	140	7	12	
									11
64.915	25.412	23.844	64.915	40.863	2.726.037	2.979.956	353.121	166.846	687.154
31.202		60		10.146	578.412	589.218	106.808	78.920	7.910
18.324	25.412	23.360	64.915	30.718	2.063.133	2.301.472	245.963	87.924	627.357
15.389		320			23.765	26.313		2	5.621
		84			3.429	3.653	350		1.535
		20			57.297	59.300			44.730

9

Attestazione del Bilancio d'esercizio

ai sensi dell'art. 81-ter del Regolamento
CONSOB n.11971 del 14 maggio 1999
e successive modifiche e integrazioni





A handwritten signature or scribble in the bottom left corner of the page, consisting of several overlapping loops and lines.



**ATTESTAZIONE DEL BILANCIO D'ESERCIZIO
AI SENSI DELL'ART. 81-ter DEL REGOLAMENTO CONSOB n. 11971 DEL 14
MAGGIO 1999 E SUCCESSIVE MODIFICHE ED INTEGRAZIONI**

1. I sottoscritti Carlo Cimbri, in qualità di Amministratore Delegato, e Maurizio Castellina, in qualità di Dirigente Preposto alla redazione dei documenti contabili societari di UnipolSai Assicurazioni S.p.A., attestano, tenuto anche conto di quanto previsto dall'art. 154-bis, commi 3 e 4, del decreto legislativo 24 febbraio 1998, n. 58:

- l'adeguatezza in relazione alle caratteristiche dell'impresa e
- l'effettiva applicazione,

delle procedure amministrative e contabili per la formazione del bilancio d'esercizio del periodo 1 gennaio 2015 - 31 dicembre 2015.

2. La valutazione dell'adeguatezza delle procedure amministrative e contabili per la formazione del bilancio d'esercizio al 31 dicembre 2015 si è basata su di un processo definito da Unipol Gruppo Finanziario S.p.A. che si ispira al *COSO Framework (Internal Control - Integrated Framework, emesso dal Committee of Sponsoring Organizations of the tradeway commission)* e, per la componente IT, al *COBIT Framework (Control Objectives for IT and related technology)*, unanimemente riconosciuti come standard di riferimento per l'implementazione e valutazione di sistemi di controllo interno.

3. Si attesta, inoltre, che:

3.1. Il bilancio d'esercizio al 31 dicembre 2015:

- è redatto in conformità alle disposizioni del Codice Civile ed ai principi contabili emanati dall'Organismo Italiano di Contabilità (OIC);
- corrisponde alle risultanze dei libri e delle scritture contabili;
- è idoneo a fornire una rappresentazione veritiera e corretta della situazione patrimoniale, economica e finanziaria dell'emittente;

3.2. la relazione sulla gestione comprende un'analisi attendibile dell'andamento e del risultato della gestione, nonché della situazione dell'emittente unitamente alla descrizione dei principali rischi e incertezze cui è esposto.

Bologna, 10 marzo 2016

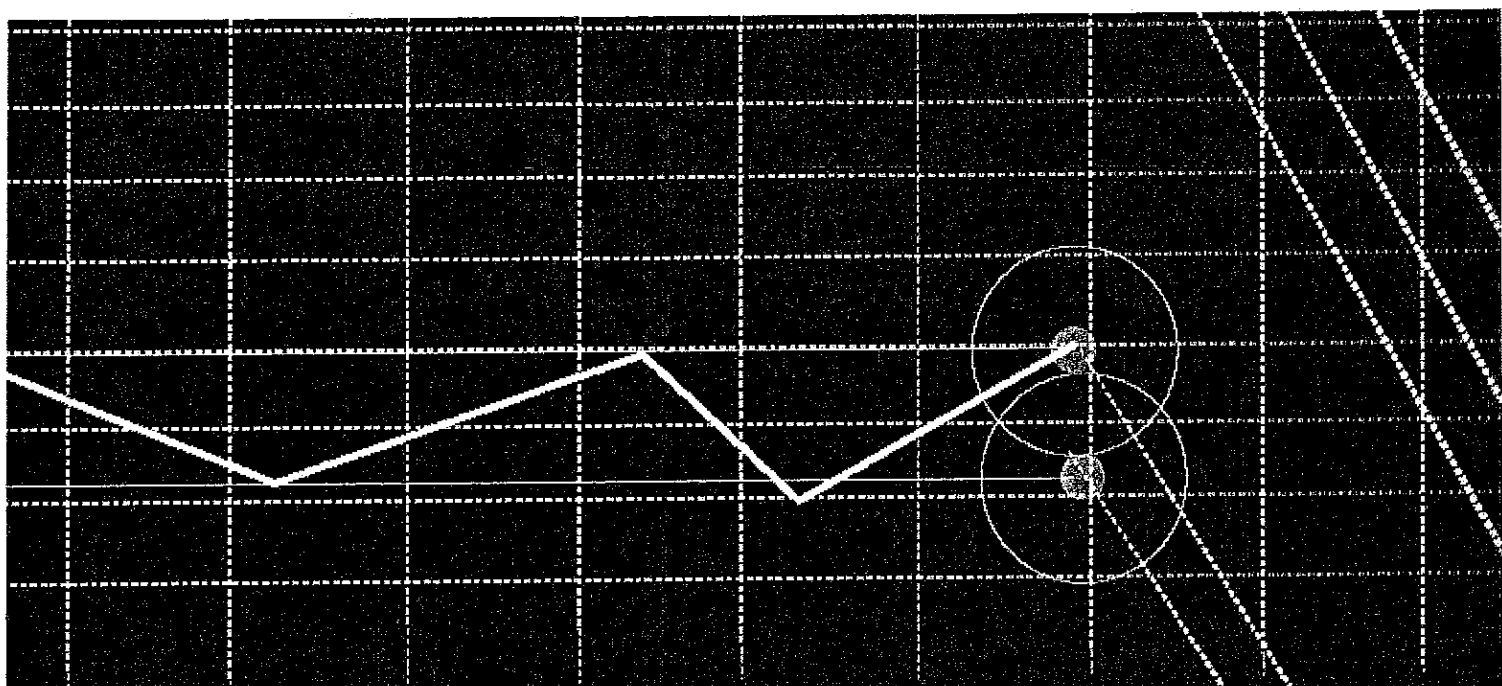
L'Amministratore Delegato


Carlo Cimbri

Il Dirigente Preposto alla redazione
dei documenti contabili societari


Maurizio Castellina






//

//

10

Relazione
del Collegio Sindacale





Relazione del Collegio Sindacale all'Assemblea dei Soci sui risultati di bilancio di UnipolSai Assicurazioni S.p.A. chiuso al 31 dicembre 2015 e sull'attività svolta, ai sensi dell'art. 153 del D.Lgs. n. 58/1998 e dell'art. 2429 comma 2 del codice civile

Signori Azionisti,

nel corso dell'esercizio chiuso il 31 dicembre 2015 il Collegio Sindacale ha svolto l'attività di vigilanza prevista dalla legge, dalle Norme di comportamento del Collegio Sindacale di società quotate emanate dal Consiglio Nazionale dei Dottori Commercialisti e degli Esperti Contabili, dalle raccomandazioni CONSOB in materia di controlli societari e attività del collegio sindacale (in particolare, comunicazione 20 febbraio 1997 n. DAC/RM 97001574 nonché comunicazione n. DEM/1025564 del 6 aprile 2001 e successive modifiche e comunicazioni) dalle indicazioni contenute nel Codice di Autodisciplina delle società quotate, e pertanto riferisce quanto di seguito esposto.

Si ricorda che il presente Collegio Sindacale è stato nominato dall'Assemblea dei Soci del 17 giugno 2015, che ne ha rinnovato la composizione, mantenendo tuttavia al suo interno un elemento di continuità con il precedente organo di controllo.

1. Preliminare evidenza degli eventi di rilievo che hanno interessato l'esercizio 2015

Il Collegio richiama preliminarmente all'attenzione degli Azionisti l'informativa, fornita dagli Amministratori nella Relazione sulla Gestione e nella Nota Integrativa, in merito ai principali eventi di rilievo che hanno interessato la Compagnia nel corso dell'esercizio 2015:

- Raggiungimento degli obiettivi previsti dal Piano Industriale 2013 - 2015: l'esercizio 2015 chiude il triennio del Piano Industriale che ha seguito l'acquisizione, effettuata nel 2012, del Gruppo Premafin/Fondiarìa-SAI da parte del Gruppo Unipol. L'operazione d'integrazione ha visto il Gruppo Unipol fortemente impegnato nelle attività di (i) razionalizzazione societaria; (ii) dismissione di asset; (iii) convergenza dei sistemi informatici a supporto dei processi di gestione; (iv) razionalizzazione delle sedi. Il Gruppo Unipol chiude il triennio di piano 2013-2015 con il superamento delle sinergie ipotizzate nel piano, il raggiungimento degli obiettivi industriali fissati ed una solidità patrimoniale notevolmente accresciuta;
- operazioni sul capitale di UnipolSai:
 - perfezionamento della conversione obbligatoria delle azioni di risparmio di categoria A e delle azioni di risparmio di categoria B in azioni ordinarie UnipolSai: in attuazione delle deliberazioni assembleari del 26 e 27 gennaio 2015 e successivamente alle date di stacco (22 giugno 2015) e di pagamento (24 giugno 2015) del dividendo relativo all'esercizio 2014, in data 29 giugno 2015 è stata effettuata la conversione di tutte le n. 1.276.836 Azioni di Risparmio A e di tutte le n. 377.193.155 Azioni di Risparmio B in circolazione, rispettivamente, in n. 127.683.600 ed in n. 377.193.155 azioni ordinarie, aventi le medesime caratteristiche delle azioni ordinarie in circolazione. A seguito della suddetta conversione, il capitale sociale di UnipolSai è rimasto invariato a euro 1.996.129.451,62 suddiviso in n. 2.780.508.781 azioni ordinarie, tutte prive di indicazione del valore nominale;

- conversione obbligatoria in azioni ordinarie del Prestito Obbligazionario Convertendo emesso da UnipolSai: in data 31 dicembre 2015 è stata effettuata la conversione, obbligatoria alla scadenza, di n. 1.343 obbligazioni, per nominali euro 134.300.000,00, relative al "Prestito Obbligazionario Convertendo UnipolSai Assicurazioni 2014-2015 6,971%" con conseguente emissione di n. 49.194.135 nuove azioni ordinarie della Compagnia aventi le medesime caratteristiche delle azioni ordinarie in circolazione. Il Prestito era stato sottoscritto: (i) per euro 134,3 milioni, dalle banche creditrici che avevano approvato l'accordo di ristrutturazione del debito di Premafin HP S.p.A., esclusa GE Capital Interbanca S.p.A., le quali - per effetto della fusione per incorporazione di Premafin HP S.p.A., Unipol Assicurazioni S.p.A. e Milano Assicurazioni S.p.A. in Fondiaria-SAI S.p.A. (ora UnipolSai) - erano divenute creditrici di UnipolSai; (ii) per euro 67,5 milioni dalla capogruppo Unipol Gruppo Finanziario S.p.A., che aveva effettuato la conversione in data 15 maggio 2014. Al 31 dicembre 2015, a seguito della conversione in argomento, il capitale sociale di UnipolSai è passato da euro 1.996.129.451,62 a euro 2.031.445.960,02, suddiviso in n. 2.829.702.916 azioni ordinarie, tutte prive di indicazione del valore nominale;
- operazioni straordinarie di fusione e acquisizione d'azienda:
 - sottoscrizione, in data 29 dicembre 2015, dell'atto di fusione per incorporazione in UnipolSai di UnipolSai Real Estate S.r.l., Europa Tutela Giudiziaria S.p.A., Sai Holding Italia S.p.A., Systema Compagnia di Assicurazioni S.p.A. e UnipolSai Servizi Tecnologici S.p.A. L'operazione di fusione (i) ai sensi dell'art 2505 del codice civile non ha comportato l'aumento di capitale della società incorporante al servizio del concambio in quanto, in via diretta, l'intero capitale sociale di tutte le società intervenute era già detenuto da UnipolSai; (ii) è stata realizzata a valori contabili e ha comportato un incremento del patrimonio netto dell'incorporante di euro 14.078.279,76, corrispondente alla riserva per avanzo di fusione, interamente allocata tra le altre riserve della gestione danni, di cui euro 3.893.480,95 derivante dall'incorporazione di Europa Tutela Giudiziaria S.p.A. ed euro 10.184.798,81 dall'incorporazione di Systema Compagnia di Assicurazioni S.p.A. La fusione in argomento ha acquisito efficacia giuridica dal 31 dicembre 2015, con effetti contabili e fiscali dal 1° gennaio 2015;
 - sottoscrizione, in data 15 dicembre, dell'atto di cessione dell'azienda assicurativa di Linear Life S.p.A. a UnipolSai, in attuazione delle rispettive delibere consiliari. L'acquisizione ha avuto efficacia in data 31 dicembre 2015;
- emissione di bond catastrofale legato al rischio terremoto Italia: UnipolSai ha svolto con successo il ruolo di sponsor per la prima emissione di un bond catastrofale legato al rischio "terremoto Italia". Il bond protegge la Compagnia a partire da danni di importo superiori a 500 milioni di euro fino ad un limite massimo di 700 milioni di euro. Per livelli di danno inferiori a 500 milioni di euro e superiori a 700 milioni di euro, è attiva la tradizionale copertura riassicurativa. Si tratta della prima transazione che trasferisce il rischio terremoto Italia al mercato dei capitali. Il suo lancio è stato un successo, dato l'elevato impatto di diversificazione che comporta, ed ha visto la partecipazione di tutti i principali investitori del settore;
- progetto "Porta Nuova": con riferimento all'investimento nel progetto immobiliare di sviluppo dell'area denominata "Porta Nuova" a Milano, nel primo trimestre 2015 è stata venduta a Qatar Holding la totalità delle quote relative ai fondi immobiliari, nei quali UnipolSai aveva investito tramite società collegate e altre partecipate di diritto lussemburghese. A seguito della citata vendita, le società lussemburghesi cedenti hanno incassato parte del corrispettivo che è stato utilizzato per rimborsare parzialmente i finanziamenti ricevuti dai partecipanti all'iniziativa. Si prevede che i proventi generati dalla vendita siano tali da consentire il rientro dell'investimento complessivo ed, eventualmente, il realizzo di una plusvalenza, la cui quantificazione è ad oggi ancora indeterminata in attesa di verifiche e approfondimenti sui possibili rischi connessi alle garanzie rilasciate all'acquirente. Gli incassi residui sono previsti in ulteriori tre tranche a ottobre 2016, luglio 2023 e aprile 2025;

- annullamento del Provvedimento del 14 novembre 2012 dell'Autorità Garante della Concorrenza e del Mercato ("AGCM"): in relazione al Provvedimento avviato dall'AGCM nei confronti di Unipol Assicurazioni S.p.A. e Fondiaria-SAI S.p.A. (oggi UnipolSai), nonché di Assicurazioni Generali S.p.A. e INA Assitalia S.p.A., ipotizzando un coordinamento tra tali compagnie assicurative volto a limitare il confronto concorrenziale tra le stesse nella partecipazione a gare bandite da talune Aziende di Trasporto Pubblico Locale aventi ad oggetto i servizi di copertura assicurativa R.C. Auto dei veicoli che svolgono tale servizio di trasporto, UnipolSai, ritenendo di aver agito nel pieno rispetto della legalità e della correttezza, ha conferito incarico ai propri legali per la tutela dei propri diritti. In data 26 marzo 2015 è stato notificato un provvedimento sanzionatorio da parte dell'AGCM con il quale UnipolSai è stata condannata al pagamento di una sanzione amministrativa di euro 16,9 milioni. In esito all'udienza del 2 dicembre scorso, il T.A.R. ha accolto il ricorso di UnipolSai ed ha annullato integralmente il Provvedimento dell'AGCM, mostrando di condividere pressoché tutti i rilievi sostanziali sollevati dalla Compagnia.

Si segnala altresì la sottoscrizione, nel corso del mese di maggio 2015, da parte della controllata Atahotels S.p.A. e di UnipolSai Investimenti S.G.R. S.p.A. con Una S.p.A., di accordi aventi ad oggetto l'acquisizione, attraverso due distinte operazioni, rispettivamente del ramo d'azienda concernente l'attività di gestione alberghiera di Una S.p.A. e del relativo portafoglio immobiliare a destinazione alberghiera. Dall'unione tra Atahotels S.p.A. e Una S.p.A. nascerà un leader nazionale del settore alberghiero italiano. L'esecuzione delle predette operazioni avrà luogo, tra l'altro, dopo l'ottenimento dell'approvazione da parte delle competenti Autorità e del completamento delle procedure di ristrutturazione dell'indebitamento di Una S.p.A. Sempre per quanto riguarda la controllata Atahotels S.p.A., si segnala che, successivamente alla chiusura dell'esercizio, nel corso del mese di gennaio 2016 si sono interrotte le trattative per il rinnovo dei contratti di locazione di alcune strutture ricettive di proprietà del Fondo Antirion Global-Comparto Hotel e già di proprietà di ENPAM. E' previsto il rilascio delle strutture nel primo trimestre del 2016.

Con riferimento ai contenziosi che hanno interessato la Compagnia nel corso dell'esercizio 2015, il Collegio è stato informato ed aggiornato in relazione ai procedimenti sanzionatori e giudiziari in corso, descritti nella Relazione sulla Gestione, cui si fa rinvio.

Con riferimento ai fatti di rilievo avvenuti dopo la chiusura dell'esercizio, si evidenzia che, a seguito del rilascio delle prescritte autorizzazioni da parte dell'IVASS e del completamento della procedura societaria di fusione, in data 25 gennaio 2016 è stato stipulato l'atto di fusione per incorporazione di Liguria Società di Assicurazioni S.p.A. e di Liguria Vita S.p.A. in UnipolSai. L'atto di fusione ha acquisito efficacia giuridica dal 31 gennaio 2016, con effetti contabili e fiscali dal 1° gennaio 2016.

Inoltre, con decorrenza 1° marzo 2016, la società controllata Alfaevolution Technology S.p.A., costituita in data 28 dicembre 2015, ha iniziato l'operatività relativa alla gestione dei servizi telematici (c.d. "scatole nere") connessi a polizze assicurative, tramite la quale il Gruppo intende conseguire i seguenti obiettivi strategici: (i) analisi a supporto della definizione delle tariffe e dell'incremento dell'efficacia nei processi di liquidazione dei sinistri del ramo R.C. Auto; (ii) presidio dell'evoluzione dello standard tecnologico dei dispositivi, governando la scelta di fornitori e modelli, con contestuale efficientamento dei costi; (iii) miglioramento della qualità del servizio al cliente.

2. Preliminare evidenza in merito alle disposizioni di legge disciplinanti la formazione del Bilancio di UnipolSai al 31 dicembre 2015

Il Bilancio che Vi viene presentato evidenzia l'attività di gestione svolta nel corso dell'esercizio e la situazione patrimoniale, economica e finanziaria della Vostra Compagnia alla data del 31 dicembre 2015.



Il Bilancio di esercizio chiuso al 31 dicembre 2015 è stato predisposto nel rispetto delle vigenti norme civilistiche e di quelle specifiche del settore assicurativo. In particolare, è stato redatto in osservanza delle disposizioni di cui al titolo VIII del Decreto Legislativo 7 settembre 2005, n. 209 (Codice delle Assicurazioni), del Decreto Legislativo 26 maggio 1997, n. 173 e del Regolamento ISVAP n. 22 del 4 aprile 2008 (il "Regolamento"), recependo le indicazioni emanate in materia dall'Autorità di Vigilanza. Per quanto non espressamente disciplinato dalla normativa di settore, si fa riferimento alla disciplina generale in materia di bilancio di cui al Codice Civile nonché ai principi contabili emanati dall'Organismo Italiano di Contabilità ("OIC").

Il Bilancio è predisposto in forma comparata con l'indicazione dei corrispondenti valori dell'esercizio precedente. L'analisi comparativa dei dati economico-patrimoniali dell'esercizio 2015 risente dell'operazione di fusione per incorporazione di UnipolSai Real Estate S.r.l., Europa Tutela Giudiziaria S.p.A., Sai Holding Italia S.p.A., Systema Compagnia di Assicurazioni S.p.A. e UnipolSai Servizi Tecnologici S.p.A. in UnipolSai. Per agevolare la lettura dei dati comparativi nella Nota Integrativa, ove ritenuto opportuno, è riportato anche il confronto con il dato aggregato post Fusione (aggregato 2014).

I criteri di valutazione sono adottati nell'ottica della continuità aziendale, in applicazione dei principi di competenza, rilevanza e significatività dell'informazione contabile.

Dopo la chiusura dell'esercizio non si sono verificati eventi di rilievo che possano incidere sulle risultanze del bilancio.


3. Attività di controllo operata dal Collegio Sindacale

L'attività di vigilanza del Collegio ha comportato nel 2015 complessive 18 riunioni, incluse quelle del precedente organo di controllo, la cui durata media si attesta intorno alle due ore, la partecipazione a tutte le 10 riunioni del Consiglio di Amministrazione, alla riunione del Comitato Esecutivo, alle 5 riunioni del Comitato per la Remunerazione, alle 8 riunioni del Comitato per le Operazioni con Parti Correlate e alle 7 riunioni del Comitato Controllo e Rischi.

In adempimento alle disposizioni di legge e regolamentari sopra richiamate, il Collegio riporta, nel prosieguo, gli esiti conclusivi della propria attività di vigilanza e di riscontro, e dà quindi atto di aver:

- vigilato sull'osservanza della legge e dell'atto costitutivo;
- ottenuto dagli Amministratori informazioni sull'attività svolta e sulle operazioni di maggior rilievo economico, finanziario e patrimoniale effettuate dalla Compagnia, in relazione alle quali si può ragionevolmente affermare che le azioni deliberate e poste in essere sono conformi alla legge ed allo Statuto e non appaiono manifestamente imprudenti, né azzardate, o in contrasto con le delibere assunte dall'Assemblea, né tali da compromettere l'integrità del patrimonio sociale. Inoltre, le operazioni in potenziale conflitto di interesse sono state deliberate in conformità alla legge e ai codici di comportamento adottati;
- acquisito conoscenza e vigilato, per quanto di competenza, sull'adeguatezza della struttura organizzativa della Compagnia, sul rispetto dei principi di corretta amministrazione e sull'adeguatezza e tempestività delle notizie richieste dalla medesima in qualità di controllante, al fine di adempiere agli obblighi dettati dall'art. 114, comma 1, del D. Lgs. n. 58/98, tramite raccolta di informazioni dai soggetti responsabili ed incontri con la Società incaricata della Revisione legale ai fini del reciproco scambio di dati e informazioni rilevanti, e che, a tale riguardo, non sono emerse osservazioni particolari da riferire;

- vigilato - mediante (i) le informazioni ottenute dai responsabili delle rispettive funzioni, (ii) l'esame dei documenti aziendali, (iii) l'analisi dei risultati del lavoro svolto dalla Società incaricata della Revisione legale nonché dagli organi e dalle funzioni preposti al controllo interno - sull'adeguatezza del sistema di controllo interno e del sistema amministrativo-contabile, nonché sull'affidabilità di quest'ultimo a rappresentare correttamente i fatti di gestione. Inoltre - mediante riscontri diretti dell'attività svolta dalle Funzioni Audit, Compliance e Risk Management, oltreché dal Dirigente preposto alla redazione dei documenti contabili societari, e partecipando alle riunioni del Comitato Controllo e Rischi - sono state poste sotto esame le attività svolte dalle indicate Funzioni di controllo per verificarne l'adeguatezza e per pervenire ad una valutazione dell'effettivo funzionamento del complessivo sistema di controllo interno. Sulla base dei riscontri compiuti in adempimento degli obblighi di vigilanza impostigli, il Collegio non evidenzia elementi da segnalare in relazione al sistema di controllo interno. Il Collegio ritiene, inoltre, che le Funzioni di Audit, Compliance e Risk Management, così come il Dirigente preposto alla redazione dei documenti contabili societari, siano in grado di assicurare un adeguato presidio al sistema di controllo interno;
- preso atto dell'adozione, da parte della Compagnia, del Modello di Organizzazione e Gestione predisposto ai sensi del D.Lgs. n. 231/2001. Il Collegio Sindacale si è inoltre confrontato con l'Organismo di Vigilanza in relazione alle attività di verifica e controllo effettuate, venendo informato che non sono pervenute segnalazioni in relazione a presunte violazioni del Modello e che l'Organismo non è venuto a conoscenza di fatti rilevanti ai sensi del D. Lgs. n. 231/2001. Il Collegio ha preso altresì visione della Relazione annuale predisposta dall'Organismo di Vigilanza sulle attività svolte nell'esercizio 2015 e nei primi mesi del 2016;
- vigilato che le operazioni con parti correlate, ivi comprese le operazioni infragruppo, rispondessero a criteri di correttezza sostanziale e procedurale e che non fossero in contrasto con l'interesse della Compagnia. Nella Relazione sulla Gestione sono puntualmente illustrati i rapporti di natura patrimoniale, economica e finanziaria con le società del Gruppo e le altre parti correlate. Tali operazioni sono state regolate a valori di mercato. Relativamente all'ambito complessivo delle suddette operazioni, poste in essere nell'esercizio 2015, è stata accertata l'assenza di operazioni atipiche o inusuali, che possano suscitare dubbi in merito alla correttezza ed alla completezza dell'informazione, al conflitto d'interesse ed alla salvaguardia del patrimonio aziendale;
- preso visione delle ragioni di opportunità che hanno determinato le modifiche della "Procedura per l'effettuazione di operazioni con parti correlate" (la "Procedura") adottata da UnipolSai e predisposta ai sensi dell'art. 4 del Regolamento recante disposizioni in materia di operazioni con parti correlate adottato dalla Consob con delibera n. 17221 del 12 marzo 2010 e successive modifiche (il "Regolamento Consob"), al fine di estenderne, su base volontaria, l'applicazione alla società Immobiliare Grande Distribuzione SIIQ S.p.A. ("IGD") in virtù dell'accordo quadro in essere tra Unipol Gruppo Finanziario S.p.A., UnipolSai e IGD. Il Collegio Sindacale ha partecipato alla riunione del Comitato Parti Correlate convocato per esprimere il proprio motivato parere in merito alle citate modifiche alla Procedura, verificando la conformità della stessa al Regolamento Consob, ed esprimendo pertanto, a sua volta, parere favorevole;
- formulato all'Assemblea degli Azionisti di UnipolSai proposta motivata, ai sensi e per gli effetti del D. Lgs. 7 gennaio 2010 n. 39, del D. Lgs. 7 settembre 2005 n. 209 e del D. Lgs. 24 febbraio 1998 n. 58, di integrare, relativamente agli esercizi 2014-2021, con decorrenza dalla revisione contabile limitata della relazione semestrale e del bilancio consolidato semestrale abbreviato della Società al 30 giugno 2014, gli onorari relativi all'incarico di revisione legale dei conti, conferito dall'Assemblea medesima alla società PricewaterhouseCoopers S.p.A. per il periodo 2013 - 2021;
- preso atto che la Compagnia è soggetta alla direzione e coordinamento, ai sensi degli artt. 2497 e seguenti del Codice Civile, da parte della Capogruppo Unipol Gruppo Finanziario S.p.A.;



- tenuto periodiche riunioni con gli esponenti di PricewaterhouseCoopers S.p.A., Società incaricata della Revisione legale, ai sensi dell'art. 150, comma 3, del D. Lgs. n. 58/98, dalle quali, relativamente al Bilancio di esercizio al 31 dicembre 2015, non sono emersi dati ed informazioni rilevanti. Nella Relazione al Bilancio d'esercizio al 31 dicembre 2015, emessa in data odierna dalla Società incaricata della Revisione legale non sono evidenziati rilievi, né richiami d'informativa;
- considerato che, alla data odierna, PricewaterhouseCoopers S.p.A. non ha ancora emesso la relazione sulle questioni fondamentali emerse in sede di revisione e in particolare sulle carenze significative rilevate nel sistema di controllo interno in relazione al processo di informativa finanziaria predisposta ai sensi dell'art. 19, comma 3, del D. Lgs. 27 gennaio 2010, n. 39, nell'eventualità che dalla stessa emergessero rilievi, il Collegio si riserva di integrare la presente Relazione;
- preso atto della conferma annuale della propria indipendenza, inviata da PricewaterhouseCoopers S.p.A. ai sensi dell'art. 17, comma 9, lett. a), del D. Lgs. 27 gennaio 2010 n. 39;
- vigilato, sulla base della previsione contenuta nell'art. 19, comma 1 del D. Lgs. n. 39 del 27 gennaio 2010, sull'indipendenza della Società incaricata della Revisione legale. In particolare per quanto concerne la prestazione di servizi diversi dalla revisione, il Collegio ha esaminato gli ulteriori incarichi conferiti nel corso dell'esercizio 2015 a PricewaterhouseCoopers S.p.A. e a società del suo network, i cui corrispettivi sono riportati più in dettaglio in Nota Integrativa, a cui si rinvia. Tenuto conto della natura degli incarichi, non sono emerse evidenze o situazioni tali da compromettere l'indipendenza della Società incaricata della Revisione legale;
- provveduto, nel corso dell'esercizio, a rilasciare i pareri e/o le attestazioni richiesti ai sensi di legge e/o di regolamento nonché dalle procedure interne, ed in particolare, oltre a quanto in precedenza menzionato:
 - in data 10 febbraio 2015 parere favorevole (i) ai sensi dell'art. 2386 comma 1 del codice civile alla nomina per cooptazione della Signora Cristina De Benetti quale Amministratore della Compagnia e (ii) ai sensi dell'art. 2389, comma 3, del codice civile alla modifica dei compensi annui lordi spettanti al Presidente del Consiglio di Amministrazione;
 - in data 19 marzo 2015 parere favorevole in merito alla proposta sul Piano di Audit 2015, relativo alle attività programmate per l'esercizio 2015 dalla Funzione Audit;
- verificato, tramite l'informativa periodica acquisita, il rispetto degli adempimenti previsti dalle disposizioni antiriciclaggio ai sensi D. Lgs. n. 231 del 21 novembre 2007. Non si evidenziano rilievi in merito alla valutazione della struttura organizzativa preposta a garantire il tempestivo aggiornamento degli archivi e l'individuazione delle operazioni sospette;
- verificato il rispetto delle norme che disciplinano la copertura delle riserve tecniche con particolare riferimento, per quanto riguarda gli strumenti finanziari, alla loro piena e libera proprietà e disponibilità, all'inesistenza di vincoli, al rispetto del requisito di ammissibilità e degli altri limiti di varia natura previsti dai criteri di investimento, nonché delle regole sulla congruenza. In tale contesto è stata periodicamente esaminata l' idoneità delle procedure amministrativo-contabili adottate dalla Compagnia per la gestione del processo di rilevazione delle attività a copertura delle riserve tecniche, della loro rappresentazione nell'apposito registro, nei prospetti allegati al bilancio di esercizio e in quelli oggetto di comunicazione trimestrale all'IVASS;
- verificato, tramite l'informativa periodica acquisita e partecipando alle riunioni dell'organo amministrativo, il rispetto delle disposizioni regolamentari in materia di utilizzo di strumenti finanziari derivati;

- verificato, tramite l'informativa periodica acquisita, la corretta tenuta ed alimentazione del registro dei reclami, in conformità alle disposizioni previste dall'IVASS;
- verificato il rispetto delle disposizioni in materia di classificazione e valutazione del portafoglio titoli e la conformità delle assegnazioni degli strumenti finanziari ai comparti immobilizzato e non alle linee di indirizzo adottate dalla Compagnia in conformità al Regolamento IVASS n. 36 del 31 gennaio 2011;
- verificato la procedura per la determinazione del margine di solvibilità sia individuale, sia a livello di Gruppo;
- verificato l'adozione di regolamenti, processi e strutture atte al monitoraggio ed al presidio dei rischi connessi all'attività assicurativa;
- scambiato informazioni con i Collegi Sindacali delle società controllate, ai sensi dell'art. 151 del D. Lgs. n. 58/98, venendo informato sui riscontri dagli stessi compiuti nell'esercizio della propria attività di vigilanza. A tal proposito non sono emerse situazioni meritevoli di segnalazione nella presente Relazione;
- preso atto che il Consiglio di Amministrazione ha proceduto alla valutazione dell'indipendenza degli Amministratori non esecutivi, in conformità a quanto statuito dall'art. 3 del Codice di Autodisciplina delle società quotate, e ai sensi dell'art. 147-ter, comma 4, del D. Lgs. n. 58/98. Inoltre il Consiglio di Amministrazione - ai sensi dell'art. 144-novies del Regolamento Emittenti - ha valutato in capo ai componenti del Collegio la sussistenza dei requisiti di indipendenza previsti dall'art. 148, comma 3, del TUF; il Collegio, nell'ambito dei compiti ad esso attribuiti, ha verificato la corretta applicazione dei criteri e delle procedure di accertamento adottati;
- verificato il permanere delle caratteristiche di indipendenza dei componenti del Collegio stesso, ai sensi di quanto disposto dall'art. 8 del Codice di Autodisciplina.

Nel corso dell'esercizio 2015 è pervenuta al Collegio Sindacale da parte di un Azionista una denuncia ai sensi dell'art. 2408 del Codice Civile.

In data 12 giugno 2015 l'Azionista Dott. Michele Gulino titolare di 10 azioni ordinarie di UnipolSai, nonché di 10 azioni ordinarie di Unipol Gruppo Finanziario S.p.A., ha inviato una denuncia al Collegio Sindacale ai sensi dell'art. 2408 del codice civile, e ad altri organi di UnipolSai e di Unipol Gruppo Finanziario S.p.A., oltre che, per competenza e conoscenza, tra gli altri, alla Consob.

La denuncia è essenzialmente incentrata sulla vicenda giuslavoristica dell'Azionista, dipendente di UnipolSai, il quale lamenta in proposito un presunto *"utilizzo improprio di risorse aziendali per il perseguimento di scopi estranei agli obiettivi sociali"*.

A fronte della denuncia, il Collegio Sindacale ha acquisito le opportune informazioni in relazione al procedimento disciplinare che ha portato al licenziamento per giusta causa del Dott. Michele Gulino, venendo altresì informato in merito ai successivi sviluppi della vicenda ed, in particolare, dell'esito della sentenza di secondo grado, con cui la Corte d'Appello di Milano ha pienamente confermato la liceità del comportamento aziendale. Si attende il proseguimento dell'iter presso la Suprema Corte.

Tutto ciò premesso il Collegio Sindacale dichiara di ritenere, allo stato, infondata la denuncia ai sensi dell'art. 2408 del codice civile presentata dal dipendente e Azionista Dott. Michele Gulino.

Nel corso dell'esercizio 2015 non sono pervenuti al Collegio Sindacale esposti da parte di terzi.

Premesso quanto sopra, il Collegio dà atto che il Bilancio sottoposto alla Vostra approvazione è costituito dallo Stato Patrimoniale, dal Conto Economico, dalla Nota Integrativa e dai relativi allegati, redatti secondo gli schemi previsti dal Regolamento, nonché dal Rendiconto Finanziario redatto in forma libera. E' inoltre corredato dalla Relazione sulla Gestione predisposta dagli Amministratori.

L'esame della Relazione sulla Gestione ne ha evidenziato la coerenza con i dati di bilancio, come risulta anche dalla Relazione della Società incaricata della Revisione legale, emessa in data odierna.

La Nota Integrativa illustra i criteri di valutazione adottati, che risultano adeguati in relazione all'attività e alle operazioni poste in essere dalla Compagnia, e le altre informazioni richieste dalla legge.

Il Collegio ha verificato la rispondenza del Bilancio ai fatti ed alle informazioni a sua conoscenza e non ha osservazioni al riguardo.

Il Collegio ritiene, pertanto, che il Bilancio d'esercizio al 31 dicembre 2015, così come presentatoVi dal Consiglio di Amministrazione, possa essere da Voi approvato ed esprime parere favorevole in merito alla proposta di destinazione dell'utile dell'esercizio e di distribuzione del dividendo formulata dallo stesso Consiglio di Amministrazione.

Ricordiamo infine che in occasione della prossima Assemblea ordinaria degli Azionisti verrà a scadere, per decorso del triennio, il mandato del Consiglio di Amministrazione attualmente in carica.

Bologna, 5 aprile 2016

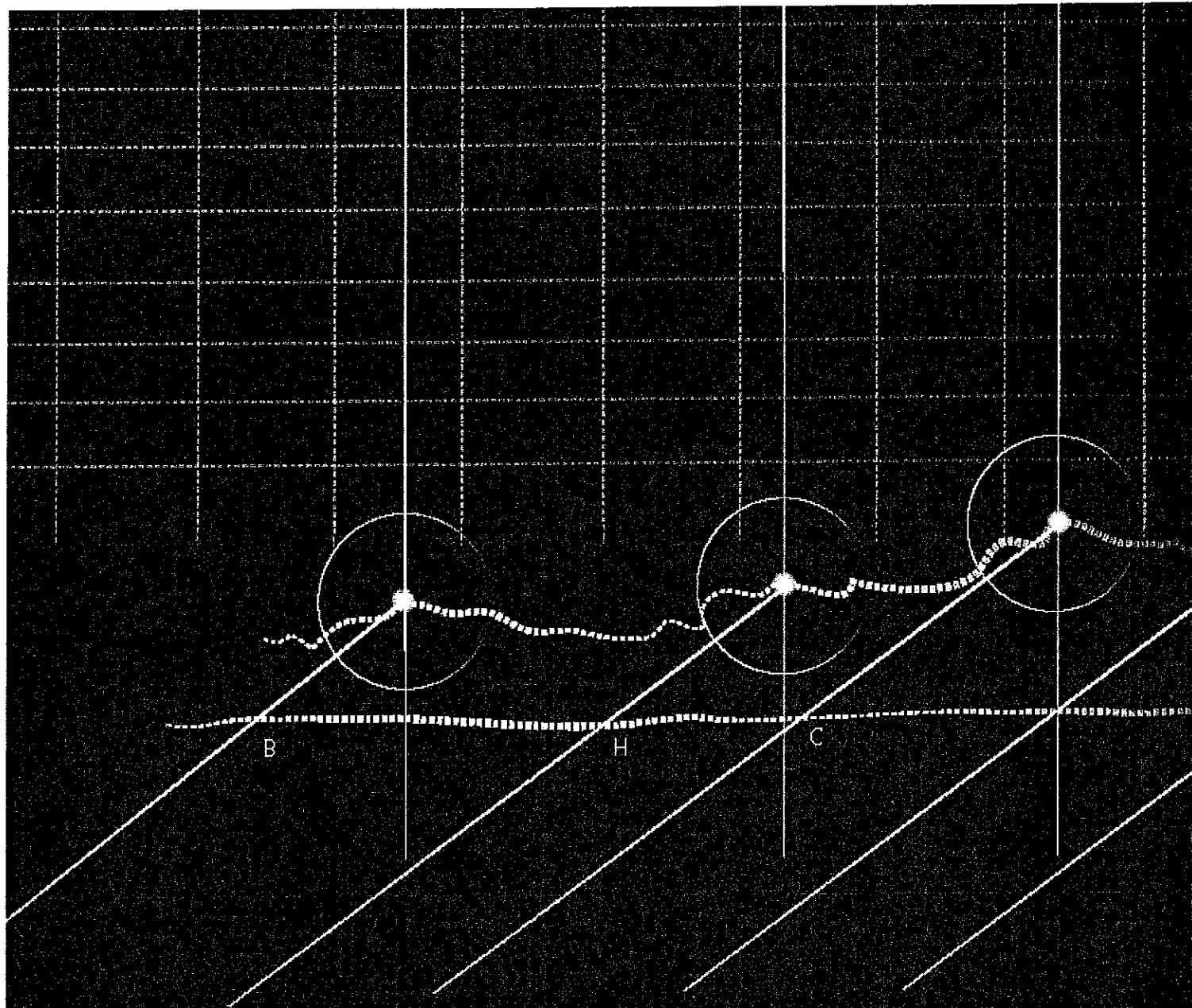
Il Collegio Sindacale

Dott. Paolo FUMAGALLI

Dott. Giuseppe ANGIOLIN

Dott. ssa Silvia BOCCI

Handwritten marks resembling the letters 'S' and '4'.



11

Relazione della Società
di Revisione



Handwritten scribble or signature.



**RELAZIONE DELLA SOCIETA' DI REVISIONE
INDIPENDENTE AI SENSI DEGLI ARTICOLI 14 E 16
DEL DLGS 27 GENNAIO 2010, N° 39 E DELL'ARTICOLO
102 DEL DLGS 7 SETTEMBRE 2005, N° 209**

UNIPOLSAI ASSICURAZIONI SPA

BILANCIO DI ESERCIZIO AL 31 DICEMBRE 2015

A handwritten signature in black ink, consisting of several loops and a long horizontal stroke at the bottom.

A handwritten mark or signature in black ink, consisting of a long vertical line that curves slightly to the right at the bottom.



RELAZIONE DELLA SOCIETÀ DI REVISIONE INDIPENDENTE AI SENSI DEGLI ARTICOLI 14 E 16 DEL DLGS 27 GENNAIO 2010, N° 39 E DELL'ARTICOLO 102 DEL DLGS 7 SETTEMBRE 2005, N° 209

Agli Azionisti di
UnipolSai Assicurazioni SpA

RELAZIONE SUL BILANCIO DI ESERCIZIO AL 31 DICEMBRE 2015

Abbiamo svolto la revisione contabile dell'allegato bilancio di esercizio di UnipolSai Assicurazioni SpA, costituito dallo stato patrimoniale al 31 dicembre 2015, dal conto economico per l'esercizio chiuso a tale data e dalla nota integrativa.

Responsabilità degli amministratori per il bilancio di esercizio

Gli amministratori sono responsabili per la redazione del bilancio di esercizio che fornisca una rappresentazione veritiera e corretta in conformità alle norme italiane che ne disciplinano i criteri di redazione.

Responsabilità della società di revisione

E' nostra la responsabilità di esprimere un giudizio sul bilancio di esercizio sulla base della revisione contabile. Abbiamo svolto la revisione contabile in conformità ai Principi di revisione internazionali (ISA Italia) elaborati ai sensi dell'articolo 11, comma 3, del DLgs 39/2010. Tali principi richiedono il rispetto di principi etici, nonché la pianificazione e lo svolgimento della revisione contabile al fine di acquisire una ragionevole sicurezza che il bilancio di esercizio non contenga errori significativi.

La revisione contabile comporta lo svolgimento di procedure volte ad acquisire elementi probativi a supporto degli importi e delle informazioni contenuti nel bilancio di esercizio. Le procedure scelte dipendono dal giudizio professionale del revisore, inclusa la valutazione dei rischi di errori significativi nel bilancio di esercizio dovuti a frodi o a comportamenti o eventi non intenzionali. Nell'effettuare tali valutazioni del rischio, il revisore considera il controllo interno relativo alla redazione del bilancio di esercizio dell'impresa che fornisca una rappresentazione veritiera e corretta al fine di definire procedure di revisione appropriate alle circostanze e non per esprimere un giudizio sull'efficacia del controllo interno dell'impresa. La revisione contabile comprende altresì la valutazione dell'appropriatezza dei principi contabili adottati, della ragionevolezza delle stime contabili effettuate dagli amministratori, nonché la valutazione della presentazione del bilancio di esercizio nel suo complesso.

Riteniamo di aver acquisito elementi probativi sufficienti ed appropriati su cui basare il nostro giudizio.

PricewaterhouseCoopers SpA

Sede legale e amministrativa: Milano 20149 Via Monte Rosa 91 Tel. 0277851 Fax 027785240 Cap. Soc. Euro 6.890.000,00 i.v., C.F. e P.IVA e Reg. Imp. Milano 12979880155 Iscritta al n° 119644 del Registro dei Revisori Legali - Altri Uffici: Ancona 60131 Via Sandro Totti 1 Tel. 071232311 - Bari 70122 Via Abate Gimma 73 Tel. 0805640211 - Bologna 40126 Via Angelo Finelli 8 Tel. 0516186211 - Brescia 25123 Via Borgo Pietro Wuhrer 23 Tel. 0303697501 - Catania 95129 Corso Italia 302 Tel. 0957532311 - Firenze 50121 Viale Gramsci 15 Tel. 0552482811 - Genova 16121 Piazza Piccapietra 9 Tel. 01029041 - Napoli 80121 Via dei Mille 16 Tel. 08136181 - Padova 35138 Via Vicenza 4 Tel. 049873481 - Palermo 90141 Via Marchese Ugo 60 Tel. 091349737 - Parma 43121 Viale Tanara 20/A Tel. 0521275911 - Pescara 66127 Piazza Ettore Troilo 8 Tel. 0854545711 - Roma 00154 Largo Fochetti 29 Tel. 06570251 - Torino 10122 Corso Palestro 10 Tel. 011556771 - Trento 38122 Via Grazioli 73 Tel. 0461237004 - Treviso 31100 Viale Felissani 90 Tel. 0422696911 - Trieste 34125 Via Cesare Battisti 18 Tel. 0403480781 - Udine 33100 Via Pascolle 43 Tel. 043225789 - Verona 37135 Via Francia 21 C Tel. 0458263001

www.pwc.com/it



Giudizio

A nostro giudizio, il bilancio di esercizio fornisce una rappresentazione veritiera e corretta della situazione patrimoniale e finanziaria di UnipolSai Assicurazioni SpA al 31 dicembre 2015 e del risultato economico per l'esercizio chiuso a tale data, in conformità alle norme italiane che ne disciplinano i criteri di redazione.

Intervento dell'attuario revisore

Secondo quanto previsto dall'articolo 102 del DLgs 209/2005, nella versione in vigore alla data di riferimento del bilancio di esercizio, e dall'articolo 24 del Regolamento ISVAP 22/2008, nell'espletamento del nostro incarico ci siamo avvalsi dell'attuario revisore che si è espresso sulla sufficienza delle riserve tecniche iscritte nel passivo dello stato patrimoniale di UnipolSai Assicurazioni SpA tramite le relazioni qui allegate.

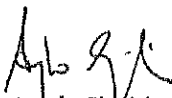
RELAZIONE SU ALTRE DISPOSIZIONI DI LEGGE E REGOLAMENTARI

Giudizio sulla coerenza della relazione sulla gestione e di alcune informazioni contenute nella relazione sul governo societario e gli assetti proprietari con il bilancio di esercizio

Abbiamo svolto le procedure indicate nel principio di revisione (SA Italia) 720 B al fine di esprimere, come richiesto dalle norme di legge, un giudizio sulla coerenza della relazione sulla gestione e delle informazioni della relazione sul governo societario e gli assetti proprietari, pubblicata nella sezione "Governance" del sito internet di UnipolSai Assicurazioni SpA, indicate nell'articolo 123-bis, comma 4, del DLgs 58/1998, la cui responsabilità compete agli amministratori di UnipolSai Assicurazioni SpA, con il bilancio di esercizio di UnipolSai Assicurazioni SpA al 31 dicembre 2015. A nostro giudizio la relazione sulla gestione e le informazioni della relazione sul governo societario e gli assetti proprietari sopra richiamate sono coerenti con il bilancio di esercizio di UnipolSai Assicurazioni SpA al 31 dicembre 2015.

Milano, 5 aprile 2016

PricewaterhouseCoopers SpA


 Angelo Giudici
 (Revisore legale)





Andrea Alosandri*
 Pierfrancesco Ambrosi*
 Corrado Aprico*
 Enzo Bassi*
 Massimo Benedetti*
 Monica Biondi*
 Luca Bonvino*
 Stefano Bravu*
 Alberto Buscaglia*
 Paola Casarini*
 Silvana Caliterna*
 Carmine Cavallari*
 Marianna Coderna*
 Leda Ciavarella*
 Elena Cogliati*
 Matteo Colomba*
 Ettore Cosmi*
 Andrea Crespi*
 Scott Cunningham*
 Matteo D'Alonzo*
 Massimo Dal Lago*
 Piero De Lorenzis*
 Gian Paolo Di Lorenzo*
 Antonio Carlo Dogliani*
 Maurizio Donato*
 Antonio Fedele*
 Giovanni Ferraroli*
 Francesco Ferrara*
 Luciano Fedi*
 Flavio Fidani*
 Oliveri Gelsa*
 Alfredo Galliani*
 Francesco Giordano*
 Angelo Giudici*
 Giorgio Greco*
 Massimo Grifanini*
 Marco Gruber*
 Laura Iannadi*
 Franco Lajolo*
 Maria Cristina Lambro*
 Maurizio Lomati*
 Andrea Cristiano Marchelli*
 Pier Paolo Masera*
 Gabriele Mattoni*
 Alberto Michelotti*
 Alessandro Minguzzi*
 Mattia Molari*
 Federico Mussi*
 Edoardo Orlandoni*
 Marco Palumbo*
 Alessandro Parini*
 Enrico Pizzani*
 Lorenzo Pini Orzari*
 Sergio Pizzarelli*
 Giovanni Poggio*
 Luca Radassi*
 Massimo Rossi*
 Marco Sili*
 Christian Santoni*
 Rodrigo Schiballa*
 Roberto Sollevanti*
 Corrado Tostari*
 Giovanni Andrea Toselli*
 Lila Terzi*
 Paolo Vesentini*
 Alessandro Vincenti*
 Pier Luigi Vicari*
 Francesco Cuzzucchi*
 Giuseppe Lenisco*
 Alessandro Ronzognoli*
 Luigi Rossi*
 Valerio Scarso*

* Dottore Commercialista
 * Ragioniere Commercialeista
 * Qualifica Professionale Estera
 * Istituzione Legale
 * Revisore Legale
 * Attuario

RELAZIONE DELL'ATTUARIO

AI SENSI DEGLI ARTICOLI 102 E 103 DEL DECRETO LEGISLATIVO 7 SETTEMBRE
 2005, N.209 VIGENTE AL 31 DICEMBRE 2015

Spettabile Società di Revisione
 PricewaterhouseCoopers S.p.A.
 Via Monte Rosa, 91
 20149-Milano

Oggetto: UNIPOLSAI ASSICURAZIONI S.p.A. – Bilancio dell'esercizio 2015

In esecuzione dell'incarico conferitomi ho sottoposto a revisione attuariale le voci relative alle riserve tecniche dei rami danni iscritte nel passivo dello stato patrimoniale del bilancio di esercizio della società UNIPOLSAI ASSICURAZIONI S.p.A. chiuso al 31 dicembre 2015.

A mio giudizio nel loro complesso le suddette riserve tecniche, iscritte nel passivo dello stato patrimoniale, sono sufficienti in conformità alle vigenti disposizioni di legge e regolamentari e a corrette tecniche attuariali, nel rispetto dei principi di cui all'articolo 26, comma 1, del Regolamento ISVAP n. 22 del 4 aprile 2008.

Roma, 4 Aprile 2016

L'Attuario

Prof. Flavio Fidani

Flavio Fidani



Studio Tributario Amministrativo Internazionale

Internet: <name>.<surname>@it.pwc.com

20149 MILANO - Via Monte Rosa, 91 - Tel 02 48004240 - c.f.e.p.iva 11710980159

Member firm of PwC



Andrea Alessandri*
 Pierfrancesco Anglani*
 Corrado Appico*
 Elio Bassi*
 Massimo Benedetti*
 Monte Bietari*
 Luca Bonino*
 Stefano Brero*
 Alberto Biscardi*
 Paolo Scaccia*
 Nicoletta Cabralini*
 Carmine Casolini*
 Mariella Caderna*
 Luisa Ciavarella*
 Elena Cogliati*
 Matteo Colombo*
 Ettore Corvo*
 Andrea Crispini*
 Scott Cunningham*
 Matteo D'Alesto*
 Massimo Del Lago*
 Piero De Lorenzis*
 Gian Paolo Di Lorenzo*
 Antonio Carlo Duplioni*
 Maurizio Favaro*
 Aurelio Faldut*
 Giovanni Ferruzzi*
 Francesco Ferrara*
 Luciano Festa*
 Flavio Fidi*
 Oliver Galea*
 Alfredo Galatru*
 Francesco Giordano*
 Angelo Giudici*
 Giorgio Greco*
 Massimo Grifantini*
 Marco Guada*
 Laura Iemmi*
 Franco Lagro*
 Maria Cristina Landro*
 Maurizio Lenzi*
 Andrea Cristiano Martinelli*
 Pier Paolo Masconi*
 Gabriele Matrone*
 Alberto Michelotti*
 Alessandro Minguzzi*
 Maria Molteni*
 Federico Musci*
 Eleonora Ortolano*
 Marco Palmieri*
 Alessandro Parrini*
 Enrico Pizzano*
 Lorenzo Pini Prato*
 Sergio Pizzardi*
 Giovanni Pizzoli*
 Luca Rinaldi*
 Massimo Rota*
 Marco Sala*
 Christian Santoni*
 Rodrigo Schillardi*
 Roberto Sollevanti*
 Corrado Tosi*
 Giovanni Andrea Toselli*
 Ida Turri*
 Paolo Vassallo*
 Alessandro Vincenzi*
 Pier Luigi Vitelli*
 Francesco Cuzzocrea*
 Giuseppe Lenticci*
 Alessandro Romagnoli*
 Luigi Rossi*
 Valerio Scacco*

* Dottore Commercialista
 * Ragioniere Commercialista
 * Qualifica Professionale Estera
 e Revisore Legale
 * Revisore Legale
 * Attuario

RELAZIONE DELL'ATTUARIO
AI SENSI DEGLI ARTICOLI 102 E 103
DEL DECRETO LEGISLATIVO 7 SETTEMBRE 2005, N.209 VIGENTE AL 31
DICEMBRE 2015

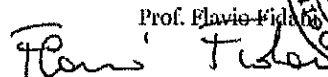

Spettabile Società di Revisione
 PricewaterhouseCoopers S.p.A.
 Via Monte Rosa, 91
 20149-Milano

OGGETTO: UNIPOLSAI ASSICURAZIONI S.p.A. – Bilancio dell'esercizio 2015

In esecuzione dell'incarico conferitomi ho sottoposto a revisione attuariale le voci relative alle riserve tecniche dei rami vita iscritte nel passivo dello stato patrimoniale del bilancio di esercizio della società UNIPOLSAI ASSICURAZIONI S.p.A. chiuso al 31 dicembre 2015.

A mio giudizio nel loro complesso le suddette riserve tecniche, iscritte nel passivo dello stato patrimoniale, sono sufficienti in conformità alle vigenti disposizioni di legge e regolamentari e a corrette tecniche attuariali, nel rispetto dei principi di cui all'articolo 26, comma 1, del Regolamento ISVAP n. 22 del 4 aprile 2008.

Roma, 4 Aprile 2016

L'Attuario
 Prof. Flavio Fidi*



Studio Tributario Amministrativo Internazionale

Internet: <name>.<surname>@it.pwc.com

20149 MILANO – Via Monte Rosa, 91 – Tel 02 48100240 – r.f. e p. iva 11710980159

Member firm of PwC





LIGURIA Società di Assicurazioni S.p.A.

Progetto di Bilancio 2015

Handwritten mark or signature.




Società incorporata con effetto giuridico in data 31 gennaio 2016 ed effetto contabile e fiscale retrodatato al 1 gennaio 2016 in UnipolSai Assicurazioni S.p.A., con sede in Bologna, Via Stalingrado 45, numero di iscrizione nel registro delle imprese di Bologna n. 00818570012, con atto Notaio Carlo Marchetti del 25 gennaio 2016

Relazioni e Bilancio 2015


A handwritten signature in black ink, consisting of several loops and a long horizontal stroke at the bottom.

A handwritten signature in black ink, consisting of a long vertical line and a small loop at the bottom.



INDICE

Cariche sociali e direttive	5
Relazione sulla gestione	7
Scenario economico, finanziario e assicurativo	8
Mercati finanziari	9
Settore assicurativo.....	10
Principali novità normative nel settore assicurativo.....	11
Principali novità normative in ambito fiscale.....	13
Andamento economico e situazione patrimoniale.....	15
Stato Patrimoniale e Conto Economico	37
Stato Patrimoniale.....	39
Conto Economico.....	53
Nota Integrativa	63
Premessa.....	65
Parte A – Criteri di valutazione.....	66
Parte B – Informazioni sullo Stato Patrimoniale e sul Conto Economico	73
Stato Patrimoniale Attivo.....	73
Stato Patrimoniale Passivo.....	81
Conto Economico.....	88
Parte C – Altre informazioni	95
Allegati alla Nota Integrativa	101
Altri documenti.....	137
Prospetto annuale delle attività assegnate alla copertura delle riserve tecniche di cui all'Art.37 del D.Lgs 209/05.....	139
Prospetto dimostrativo del margine di solvibilità	145
Relazione del Collegio Sindacale all'Assemblea dei Soci.....	151
Relazione della Società di Revisione	157





Cariche sociali sino al 31 gennaio 2016

Organi sociali in carica sino al 31 gennaio 2016, data di efficacia della fusione

Consiglio di Amministrazione

Presidente	Franco Ellena
Vice Presidente	Gian Luca Santi
Amministratore Delegato	Giorgio Ambrogio Marchegiani
Consiglieri	Norberto Odorico Mauro Rocchi


Collegio Sindacale

Presidente	Carlo Cassamagnaghi
Sindaci	Nicola Bruni Luciana Ravicini

Società di Revisione

Società di Revisione	PricewaterhouseCoopers S.p.A.
-----------------------------	-------------------------------





Relazione sulla Gestione

A handwritten signature in black ink, consisting of several loops and a long vertical stroke, located in the bottom right corner of the page.

SCENARIO ECONOMICO, FINANZIARIO E ASSICURATIVO

Il 2015 ha visto l'economia globale crescere su livelli di poco superiori al 3%, in leggera diminuzione rispetto al 2014.

Nel corso del passato esercizio, sono emersi diversi fattori in grado di compromettere le prospettive di ripresa economica mondiale: dalle crescenti tensioni geopolitiche nel Medio Oriente e in Nord Africa, connesse con lo sviluppo del terrorismo fondamentalista, all'ancora irrisolta questione del debito greco, fino alla frenata delle economie emergenti. Il brusco calo del prezzo del petrolio, legato all'eccedenza dell'offerta sulla domanda, costituisce un'altra spia del malessere del sistema produttivo planetario.

La Banca Centrale Europea, nel corso del primo trimestre del 2015, alla luce della bassa inflazione, ha avviato un piano di acquisti sul mercato secondario dei titoli emessi dagli Stati dell'area euro con una scadenza compresa fra i due ed i trenta anni (*Quantitative easing*), determinando conseguentemente un aumento della base monetaria. L'importo mensile è stato definito in 60 miliardi di Euro, mentre la fine del programma, inizialmente stabilita per il mese di settembre del 2016, è stata procrastinata almeno fino a marzo del 2017. Nell'incontro di dicembre 2015, la BCE ha ridotto da -0.20% a -0.30% il tasso pagato alle banche commerciali sui fondi lasciati presso i relativi conti di tesoreria. Lo scopo di queste azioni è supportare l'erogazione di maggior credito bancario all'economia reale.

Nonostante tali interventi da parte dell'istituto di Francoforte, la dinamica dei prezzi al consumo nell'area Euro continua a risultare insoddisfacente: il dato provvisorio di gennaio 2016 segnala un modesto incremento dello 0,4% su base annua. Nel complesso, nel terzo trimestre del 2015, il prodotto interno lordo dei 19 Paesi dell'Eurozona è cresciuto, in termini tendenziali, dell'1,6%. In dicembre il tasso di disoccupazione è sceso all'11,4%. A sostenere l'attività contribuiscono il supporto della Banca Centrale Europea, la politica fiscale meno restrittiva e la domanda interna in accelerazione.

Negli Stati Uniti il prodotto interno lordo è atteso in crescita, nel 2015, ad un tasso prossimo al 2,5%. Qui la congiuntura è stata favorita dall'incremento dei consumi interni, frutto dell'aumento del reddito disponibile delle famiglie favorite, a sua volta, da una costante contrazione della disoccupazione (5,0% il dato di dicembre). L'inflazione rimane attestata su valori molto bassi (0,3% a dicembre).

Alla luce dello scenario economico americano, la Federal Reserve, nella riunione di dicembre, ha deciso l'aumento di 25 punti base dei tassi ufficiali, sette anni dopo averli portati sostanzialmente allo zero. La Fed ha ribadito che il processo di normalizzazione della politica monetaria sarà "graduale" e coerente con l'evoluzione dell'economia interna e del contesto internazionale.

La Cina è alle prese con un processo di cambiamento del modello di sviluppo avente l'obiettivo di spostare sulla domanda interna il traino della crescita economica, oggi in carico ad investimenti ed esportazioni. Il prodotto interno lordo del Paese asiatico evidenzia una variazione in leggero rallentamento per il 2015: il 6,9%. Vi sono poi potenziali rischi legati all'eccessivo debito del settore privato cinese.

Nel corso del 2015, alcuni Paesi emergenti hanno subito la significativa discesa del prezzo del petrolio (Russia e Paesi OPEC in generale). Su un altro fronte, il rafforzamento del dollaro ha provocato tensioni in quelle nazioni che in passato hanno fatto maggiore ricorso all'indebitamento nella valuta americana.

Dopo un intervallo recessivo durato circa tre anni, nel 2015 l'economia italiana è tornata a crescere. Tra i fattori che hanno favorito tale risultato troviamo una politica fiscale meno restrittiva e la ripresa della domanda interna, trainata dal sensibile calo del prezzo del petrolio e da un primo accenno di aumento dell'occupazione (+0,5% gli occupati a dicembre rispetto alla fine del 2014). Grazie all'azione della BCE, il costo del servizio del debito pubblico è diminuito, creando qualche margine in più per interventi fiscali espansivi. Tuttavia l'ammontare del debito pubblico è ancora cresciuto, toccando a fine 2015 un nuovo massimo a oltre 2,2 trilioni di euro.

Un fattore di potenziale instabilità per il nostro Paese è emerso con il recente salvataggio di quattro piccole banche: l'elevato peso dei crediti deteriorati sul totale dei finanziamenti erogati dal sistema bancario nazionale. Si tratta di un'eredità della lunga fase recessiva attraversata dall'Italia. Su tale fronte è intervenuto il governo che, nel quadro dei vincoli previsti dalla normativa europea, ha messo in piedi un'ipotesi di cessione di tali attivi, parzialmente coperta da una garanzia pubblica.

MERCATI FINANZIARI

Nel corso del 2015, la curva dei tassi di interesse sul mercato monetario ha registrato uno spostamento verso il basso nel tratto a breve. I tassi sulle scadenze maggiori si sono mossi in controtendenza, evidenziando incrementi marginali. Per quanto riguarda i rendimenti governativi, la curva dei titoli tedeschi ha mostrato un graduale innalzamento della pendenza, con tassi a breve in riduzione e tassi a lunga caratterizzati da modesti aumenti. La curva dei tassi governativi italiani ha presentato flessioni su tutti i nodi. Il differenziale di rendimento tra titoli italiani e titoli tedeschi ha subito, nel corso del passato esercizio, una generalizzata riduzione, più intensa sulle scadenze maggiori (oltre i 10 anni), mentre nel tratto a breve termine lo *spread* si è ridimensionato in misura più modesta.

L'euro ha cominciato il 2015 a quota 1,21 sul dollaro per poi indebolirsi nel corso dell'anno chiudendo, al 31 dicembre, su livelli di poco inferiori all'1,09. Tale



andamento riflette la divergenza delle politiche monetarie perseguite sulle due sponde dell'Atlantico cui, però, si sono sovrapposte, a partire dall'autunno, gli effetti della caduta del prezzo del petrolio e del rallentamento dell'economia mondiale.

In un contesto di tassi di mercato estremamente bassi, sia per ragioni macroeconomiche che per azione diretta delle principali banche centrali, le *performances* 2015 dei mercati azionari europei sono state moderatamente positive: l'indice Eurostoxx 50, rappresentativo dei titoli a maggiore capitalizzazione dell'area Euro, ha registrato un apprezzamento del 3,8% (+5,4% nel quarto trimestre). Di rilievo l'andamento del Dax tedesco con un +9,6% (+11,2% nell'ultimo trimestre dell'anno), mentre l'indice Ftse Mib della borsa di Milano è cresciuto del 12,7% (+0,6% nel quarto trimestre). Negativo, infine, l'Ibex di Madrid che segna, nell'anno, un -7,2% (-0,2% nel quarto trimestre).

Spostando l'analisi al di là dell'Europa, l'indice Standard & Poor's 500, rappresentativo delle principali società quotate statunitensi, ha registrato un -0,7% (+6,5% nel quarto trimestre), mentre in Giappone l'indice Nikkei ha guadagnato nel 2015 il 9,1% (+9,5% nel quarto trimestre).

Infine, per quanto riguarda le borse dei mercati emergenti, l'indice più significativo, il Morgan Stanley Emerging Market, ha registrato, nel corso del 2015, una flessione dell'8,0% (+1,1% nel quarto trimestre).

L'indice Itraxx Senior Financial, rappresentativo dello *spread* medio delle società appartenenti al settore finanziario caratterizzate da un elevato merito di credito, è sceso di 18,8 punti base, passando da 95,6 a 76,8 alla fine del quarto trimestre (nel 2015 il movimento è stato pari ad un allargamento di 9,4 punti base, con un aumento dell'indice da 67,4 a 76,8). Il miglioramento dell'ultimo trimestre dell'anno è da attribuire, essenzialmente, ad una conferma della crescita economica degli Stati Uniti, ad un parziale rientro delle tensioni finanziarie in Cina ed alle nuove azioni di politica monetaria non convenzionale poste in essere dalla BCE.

SETTORE ASSICURATIVO

Il passato esercizio ha visto un ulteriore ridimensionamento del volume dei premi danni, mentre nel comparto vita è continuata la crescita, sebbene a ritmi più contenuti rispetto agli anni passati.

L'attività nei rami danni (comprensiva anche dell'operatività *cross border*), a tutto il terzo trimestre del 2015, evidenzia una contrazione dell'1,5% rispetto allo stesso periodo del 2014. La flessione è concentrata nel comparto auto, dove il ramo RCA risulta in calo del 6,8%. Il risultato di questo ramo appare legato all'elevato tasso di competizione del settore, che si riflette in una riduzione del premio medio attestatosi, in termini di media annua, su valori superiori al 6%. Tale ribasso appare poco coerente con l'andamento della frequenza sinistri, che

ha registrato, nei primi tre trimestri del 2015, un incremento di quattro centesimi di punto percentuale. Nell'altro ramo del comparto, il Corpo dei Veicoli Terrestri, si registra un aumento del giro d'affari del 3,1%, grazie al sostegno offerto dai buoni risultati del mercato *automotive* (+15,7% le immatricolazioni di autovetture nel 2015).

Il mercato dei danni non auto mette a segno una crescita dei premi del 2,9% nei primi nove mesi del 2015 (inclusa l'attività *cross border*). Vi sono comparti che evidenziano uno sviluppo significativo: malattia (+4,9%), RCG (+5,3%), tutela giudiziaria (+7,1%), assistenza (+10,2%). L'aggregato delle rappresentanze di imprese appartenenti allo Spazio Economico Europeo ha conseguito un incremento della raccolta pari al 7,4%, contro una crescita dell'1,9% delle imprese nazionali e di quelle extra-UE. È la conferma dello spostamento di segmenti di clientela verso operatori specializzati, in grado di cogliere le esigenze dei clienti in settori di complessa gestione, come l'assicurazione della responsabilità civile o quella relativa al credito.

Proprio a causa del difficile panorama economico, le famiglie italiane continuano a mantenere su livelli elevati la loro propensione al risparmio: la rilevazione Istat a settembre segnala un tasso dell'8,49%, sostanzialmente stabile negli ultimi sei trimestri

PRINCIPALI NOVITA' NORMATIVE NEL SETTORE ASSICURATIVO

Riportiamo alcune novità normative del 2015 di interesse per il settore ed in particolare per la nostra Società.

IVASS nell'ambito Solvency II - Direttiva Quadro (Framework Directive) che contiene nuovi principi del mercato assicurativo - ha emanato o modificato i seguenti Regolamenti e/o Provvedimenti:

- Regolamento IVASS n. 16 del 22 dicembre 2015 concernente "l'applicazione dei moduli di rischio di mercato e di inadempimento della controparte ai fini della determinazione del requisito patrimoniale di solvibilità calcolato con la formula standard di cui al titolo III (esercizio dell'attività assicurativa), capo IV-bis (requisiti patrimoniali di solvibilità), sezione II (formula standard), articolo 45-septies, commi 8, 9, 10 e 11, e 45-novies del decreto legislativo 7 settembre 2005, n. 209 – codice delle assicurazioni private conseguente all'implementazione nazionale delle linee guida EIOPA sui requisiti finanziari del regime Solvency II (requisiti di 1° pilastro)"
- Regolamento IVASS n. 15 del 22 dicembre 2015 concernente "l'applicazione del modulo di rischio di sottoscrizione per l'assicurazione vita ai fini della determinazione del requisito patrimoniale di solvibilità calcolato con la formula standard di cui al titolo III (esercizio dell'attività assicurativa), capo IV-bis (requisiti patrimoniali di solvibilità), sezione II (formula standard), articolo 45-septies, commi 4 e 5, del decreto legislativo



7 settembre 2005, n. 209 – codice delle assicurazioni private conseguente all'implementazione nazionale delle linee guida EIOPA sui requisiti finanziari del regime Solvency II (requisiti di 1° pilastro)”

- Regolamento IVASS n. 14 del 22 dicembre 2015 concernente “il rischio di base ai fini della determinazione del requisito patrimoniale di solvibilità calcolato con la formula standard di cui al titolo III (esercizio dell'attività assicurativa), capo IV-bis (requisiti patrimoniali di solvibilità) sezione II (formula standard) del decreto legislativo 7 settembre 2005, n. 209 – codice delle assicurazioni private, conseguente all'implementazione nazionale delle linee guida EIOPA sui requisiti finanziari del regime Solvency II (requisiti di 1° pilastro)”
- Regolamento IVASS n. 13 del 22 dicembre 2015 concernente “gli elementi dei fondi propri accessori di cui al titolo III (esercizio dell'attività assicurativa), capo IV (fondi propri), sezione I (determinazione dei fondi propri), articolo 44-quinquies, del decreto legislativo 7 settembre 2005, n. 209 – codice delle assicurazioni private, conseguente all'implementazione nazionale delle linee guida EIOPA sui requisiti finanziari del regime Solvency II (requisiti di 1° pilastro)”
- Regolamento IVASS n. 12 del 22 dicembre 2015 concernente “l'utilizzo dei modelli interni nella determinazione del requisito patrimoniale di solvibilità di cui all'articolo 45-bis, 46-bis, 207-octies e 216-ter del decreto legislativo 7 settembre 2005, n. 209 – codice delle assicurazioni private conseguente all'implementazione nazionale delle linee guida EIOPA sui requisiti finanziari del regime Solvency II (requisiti di 1° pilastro)”
- Regolamento IVASS n. 11 del 22 dicembre 2015 concernente “l'utilizzo da parte delle imprese di assicurazione e riassicurazione dei parametri specifici dell'impresa e dei parametri specifici di gruppo nella determinazione del requisito patrimoniale di solvibilità calcolato con la formula standard di cui al titolo III (esercizio dell'attività assicurativa), capo iv-bis (requisiti patrimoniali di solvibilità), sezione II (formula standard), articolo 45-sexies, comma 7, del decreto legislativo 7 settembre 2005, n. 209 – codice delle assicurazioni private conseguente all'implementazione nazionale delle linee guida EIOPA sui requisiti finanziari del regime Solvency II (requisiti di 1° pilastro)”
- Regolamento IVASS n. 10 del 22 dicembre 2015 concernente “il trattamento delle partecipazioni assunte dalle imprese di assicurazione e di riassicurazione, nonché dalle imprese di partecipazione assicurativa e dalle imprese di partecipazione finanziaria mista ultime controllanti italiane, di cui al titolo VII (assetti proprietari e gruppo assicurativo), capo III (partecipazioni delle imprese di assicurazione e di riassicurazione) ed al titolo XV (vigilanza sul gruppo), capo I (vigilanza sul gruppo) del decreto legislativo 7 settembre 2005, n. 209 – codice delle assicurazioni private – conseguente all'implementazione nazionale delle linee guida EIOPA sui

requisiti finanziari del regime Solvency II (requisiti di 1° pilastro)”

- Provvedimento IVASS n. 30 del 24 marzo 2015 recante “modifiche al Regolamento ISVAP n. 24 del 19 maggio 2008 concernente la procedura di presentazione dei reclami all’ISVAP e la gestione dei reclami da parte delle imprese di assicurazione”

Tale Provvedimento contiene modifiche che tengono conto della necessità di integrare le disposizioni del Regolamento n. 24 del 19 maggio 2008 alla luce delle Guidelines on complaints handling by Insurance Undertaking emanate dall’EIOPA e considerata l’opportunità di ridurre alcuni termini nel processo di gestione dei reclami da parte dell’IVASS, a beneficio dei consumatori.

Sono in fase di pubblica consultazione 12 Regolamenti.

Inoltre IVASS ha emanato il Regolamento IVASS n. 8 del 3 marzo 2015 concernente “la definizione delle misure di semplificazione delle procedure e degli adempimenti nei rapporti contrattuali tra imprese di assicurazioni, intermediari e clientela anche in attuazione dell’art. 22, comma 15 bis, del Decreto Legge 18 ottobre 2012, n. 179, convertito nella legge 17 dicembre 2012, n. 221”

Tale Regolamento dà attuazione all’articolo 22, comma 15 bis, del decreto legge 18 ottobre 2012, n.179 recante “Ulteriori misure urgenti per la crescita del Paese” convertito, con modificazioni, nella legge 17 dicembre 2012, n. 221. IVASS ha provveduto, con riferimento al ramo assicurativo danni, alla definizione di misure di semplificazione delle procedure e degli adempimenti burocratici, con particolare riferimento alla riduzione degli adempimenti cartacei e della modulistica, nei rapporti contrattuali fra le imprese d’assicurazione, gli intermediari e la clientela, anche favorendo le relazioni digitali, l’utilizzo della posta elettronica certificata, la firma digitale e i pagamenti elettronici e on-line.

PRINCIPALI NOVITA’ NORMATIVE IN AMBITO FISCALE

Il decreto legge 27 giugno 2015, n. 83 convertito con L. 6 agosto 2015 n. 132 che ha modificato, con effetto dal periodo di imposta in corso al 31 dicembre 2015, il trattamento dei crediti “tipici” di bilancio degli enti creditizi e finanziari e delle imprese di assicurazione, prevedendo a regime l’integrale deduzione ai fini Ires e Irap da parte di tali soggetti delle svalutazioni e perdite su crediti verso la clientela iscritti in bilancio a tale titolo nell’esercizio di rilevazione, come già avveniva per le perdite su crediti realizzate mediante cessione a titolo oneroso. Viene introdotto un regime transitorio limitatamente al primo periodo di applicazione della nuova disciplina; le svalutazioni e le perdite su crediti rilevate in bilancio, diverse dalle perdite realizzate mediante cessione a titolo oneroso che rimangono integralmente deducibili, saranno deducibili nei limiti del 75 per cento del loro ammontare. La restante quota del 25 per cento, insieme al residuo



13

importo delle componenti formatesi sino all'esercizio in corso al 31 dicembre 2014, sarà deducibile gradualmente in misura percentuale fino al periodo di imposta in corso al 31 dicembre 2025. La norma in commento modifica anche la disciplina di cui all'art. 2, commi da 55 a 58, del D.L. n. 225 del 2010, relativa alla trasformazione in crediti di imposta delle attività per imposte anticipate (c.d. deferred tax assets, DTA) escludendo a regime la possibilità di beneficiare del regime di trasformazione in crediti d'imposta delle DTA per IRES e IRAP iscritte in bilancio e relative al valore dell'avviamento e delle altre attività immateriali iscritte per la prima volta a partire dal bilancio dell'esercizio 2015.

La legge 28 dicembre 2015 n. 208 recante disposizioni per la formazione del bilancio annuale e pluriennale dello Stato (c.d. "Legge di Stabilità 2016") che prevede tra le disposizioni di maggior interesse la diminuzione dell'aliquota dell'ires dal 27,5% al 24% a decorrere dal periodo d'imposta successivo a quello in corso al 31 dicembre 2016. E' stato parimenti previsto, solo per gli enti creditizi e finanziari di cui al D.Lgs 87/92, l'introduzione di un'addizionale ired del 3,5% da liquidare separatamente anche in caso di adesione al regime del consolidato fiscale, a partire dalla data di efficacia della riduzione dell'aliquota ired, per mantenere di fatto invariato il livello di tassazione ired a carico di questi ultimi soggetti.

Nel corso del 2015 sono stati inoltre emanati gli ultimi decreti legislativi in attuazione dei principi contenuti alla Legge dell'11 marzo 2014 n. 23 intitolata: Delega al Governo recante disposizioni per un sistema fiscale più equo, trasparente e orientato alla crescita (c.d. "Delega Fiscale).

Trattasi dei seguenti provvedimenti:

D.lgs. 127/2015 in materia di trasmissione telematica delle operazioni Iva

D.lgs. 128/2015 in materia di certezza del diritto nei rapporti tra fisco e contribuente

D.lgs. 147/2015 contenente disposizioni in materia di crescita e internazionalizzazione delle imprese

D.lgs. 156/2015 contenente la revisione della disciplina degli interpelli e del contenzioso tributario

D.lgs. 157/2015 in materia di Agenzie Fiscali

D.lgs. 158/2015 contenente la revisione del sistema sanzionatorio

D.lgs. 159/2015 contenente misure per la semplificazione e razionalizzazione delle norme in materia di riscossione

D.lgs. 160/2015 in materia di evasione fiscale, monitoraggio fiscale riordino delle disposizioni in materia di erosione fiscale.

ANDAMENTO ECONOMICO E SITUAZIONE PATRIMONIALE

(i dati sono esposti in migliaia di euro)

Signori Azionisti,

Liguria Società di Assicurazioni S.p.A. ha chiuso l'esercizio 2015 con un utile di € 13.824 (utile di € 1.042 al 31 dicembre 2014). Tale risultato evidenzia il completamento del risanamento portato avanti nei passati esercizi e propedeutico alla fusione per incorporazione in UnipolSai Assicurazioni S.p.A. che ha permesso di registrare un run-off dell'evoluzione dei sinistri delle generazioni precedenti negativo per € 704, per il totale dei rami danni, rispetto al risultato negativo di € 21.237 al 31 dicembre 2014.

In questa specifica area e con riguardo ai rami R.C. Autoveicoli e R.C. Generale, è evidente un miglioramento ulteriore che porta gli indicatori di Liguria Società di Assicurazioni S.p.A. in linea con quelli della incorporante UnipolSai Assicurazioni S.p.A.

L'attività assicurativa è stata caratterizzata nel ramo **R.C. Autoveicoli** da un peggioramento rispetto all'esercizio precedente sul corrente, a motivo soprattutto del calo dei premi, e da un miglioramento sulle generazioni precedenti.

Per quanto riguarda l'andamento dei sinistri gestiti per data di accadimento, si registra un calo delle denunce del 25,7%, una riduzione della frequenza che passa dal 5,6% del 2014 al 5,4% del 2015 e una diminuzione dell'incidenza delle riaperture rispetto al carico dei sinistri in ingresso che migliora dal 12,0% del 2014 al 11,3% del 2015.

Il ramo **Corpi di veicoli terrestri** registra un andamento tecnico positivo di € 1.424, in leggera riduzione rispetto a quello dell'esercizio precedente (€ 1.556).

Negli **Altri rami danni**, ove peraltro le denunce sono in calo del 19,0%, si registra un andamento negativo prevalentemente riconducibile ai rami Altri danni ai beni, R.C. Generale e Cauzioni, che risentono del calo dei premi e della negativa evoluzione dei sinistri, in particolare quelli di generazione 2015.

Inoltre, va tenuto presente che nel ramo R.C. Generale si è operato un rafforzamento delle riserve sinistri delle generazioni precedenti di circa complessivi € 5.500, mantenendo, comunque, un saldo complessivo degli esercizi precedenti quasi in equilibrio.

In conseguenza di tali azioni il risultato tecnico netto del lavoro diretto degli altri rami danni è negativo di € 2.970 (€ 634 al 31 dicembre 2014).

Sono proseguite anche in questo esercizio le iniziative di Gruppo volte a potenziare le sinergie di costi che hanno determinato un calo del 14,1% delle **altre spese di amministrazione**, che si attestano a € 10.234 rispetto a € 11.914 del 2014.

Le aree maggiormente toccate da tali sinergie sono oltre a quella dei sinistri, quelle della gestione finanziaria e immobiliare, della *compliance*, del *risk-management*, dell'*audit*, della sicurezza, del legale e societario e del personale.

Il prospetto seguente illustra in sintesi il conto economico della Società per l'esercizio 2015 confrontato con quello relativo alla chiusura dell'esercizio precedente.

	31.12.2015	31.12.2014
Saldo tecnico lavoro diretto	-824	-11.016
Saldo tecnico lavoro indiretto	24	7
Saldo tecnico lavoro ceduto	8.067	157
Quota dell'utile trasferita dal conto non tecnico	9.006	9.815
Saldo tecnico netto	139	-1.351
Saldo gestione patrimoniale e finanziaria	11.440	11.953
Quota dell'utile trasferita al conto tecnico	-9.006	-9.815
Saldo altri proventi e oneri	-561	-116
Risultato dell'attività ordinaria	2.012	671
Saldo proventi e oneri straordinari	1.195	372
Risultato ante imposte	3.207	1.043
Imposte dell'esercizio	10.617	-1
UTILE (PERDITA) DI ESERCIZIO	13.824	1.042

Premi ed accessori

A fine esercizio la raccolta premi ha raggiunto € 85.942 (di cui € 85.893 nel lavoro diretto) rispetto a € 146.121 del 2014 (di cui € 146.070 nel lavoro diretto) che corrisponde ad un decremento del 41,2%.

La raccolta premi ripartita nei singoli rami ministeriali è riportata nel seguente prospetto:

	31.12.2015	31.12.2014	Var. %	Incid. 2015	Incid. 2014
LAVORO DIRETTO					
Infortunati	8.209	11.901	-31,0	9,6	8,1
Malattia	493	775	-36,4	0,6	0,5
Corpi veicoli aerei	0	0	0,0	0,0	0,0
Corpi veicoli marittimi	85	116	-26,7	0,1	0,1
Merci trasportate	58	122	-52,5	0,1	0,1
Incendio ed elementi naturali	5.032	6.881	-26,9	5,9	4,7
Altri danni ai beni	4.244	6.237	-32,0	4,9	4,3
R.C. aeromobili	0	0	0,0	0,0	0,0
R.C. generale	7.047	9.995	-29,5	8,2	6,8
Cauzione	8.560	12.126	-29,4	10,0	8,3
Pedite pecuniarie	275	370	-25,7	0,3	0,3
Tutele giudiziarie	383	557	-31,2	0,4	0,4
Assistenza	1.315	2.186	-39,8	1,5	1,5
TOTALE ALTRI RAMI DANNI	35.701	51.266	-30,4	41,6	35,1
Corpi veicoli terrestri	4.288	7.690	-44,2	5,0	5,3
R.C. autov. terr. e veic. maritt.	45.904	87.114	-47,3	53,3	59,6
TOTALE LAVORO DIRETTO	85.893	146.070	-41,2	99,9	100,0
LAVORO INDIRETTO	49	51	-3,9	0,1	0,0
TOTALE PREMI EMESSI	85.942	146.121	-41,2	100,0	100,0

Nel ramo **R.C. Autoveicoli e Natanti**, ove si concentra la porzione più importante del portafoglio, i premi emessi sono pari a € 45.904, in flessione del 47,3% rispetto a € 87.114 dell'anno precedente.

Negli **Altri rami danni** si presenta una diminuzione del 30,4%, con una raccolta premi di € 35.701 rispetto a € 51.266 dello scorso esercizio.

Nel ramo **Corpi di veicoli terrestri** i premi si attestano a € 4.288 rispetto a € 7.690 del 2014, registrando un calo del 44,2%,

La diminuzione complessiva dei premi è da imputare al progressivo trasferimento del portafoglio delle Agenzie con mandato Liguria Società di Assicurazioni S.p.A. nella controllante UnipolSai Assicurazioni S.p.A., avvenuto nel corso del 2015 e alla conseguenza delle azioni di bonifica del portafoglio e di riorganizzazione iniziate nel corso del 2014 e che hanno avuto il loro effetto nel corso dell'esercizio.

Negli altri rami danni la flessione dei premi riguarda sia il retail (-29%) che il corporate (-35,6%) e il cauzione (-41,7%).

A maggiore illustrazione delle iniziative di risanamento e di trasferimento del portafoglio attuate nel 2015 è opportuno sottolineare quanto segue:

- le agenzie attive complessivamente registrano un decremento complessivo dei premi emessi del 32,6% (-40,5% nei rami auto e -15,9% nei rami non auto);
- le agenzie chiuse o liberalizzate hanno registrato minori premi emessi per circa € 21.900, di cui circa € 12.200 nei rami auto;
- il premio medio R.C. Autoveicoli si attesta a € 386 rispetto a € 424 del dicembre 2014, in riduzione del 9,0%, calo dovuto all'intensificarsi della concorrenza sul prezzo e al miglioramento del profilo di rischio (tipologia e territorio) del portafoglio.

Tenuto conto dei premi ceduti ai riassicuratori sulla base dei trattati in essere, l'ammontare complessivo dei premi conservati corrisponde a € 77.734 rispetto a € 120.835 del precedente esercizio (-35,7%).

Ripartizione percentuale dei premi per area geografica

A completamento dell'illustrazione riguardante la raccolta dei premi dell'esercizio del lavoro diretto, si riporta di seguito la loro ripartizione percentuale per area geografica.



Lavoro diretto italiano:	31.12.2015	31.12.2014	Diff. %
- Nord	41,4%	39,8%	1,6%
- Centro	17,5%	17,5%	0,0%
- Sud e Isole	41,1%	42,7%	-1,6%
Totale	100,0%	100,0%	

Andamento dei sinistri

L'importo complessivo dei sinistri pagati del lavoro diretto, al netto del contributo dovuto al Fondo di Garanzia per le Vittime della Strada e comprensivi delle spese di liquidazione, ammonta a € 116.024 rispetto a € 138.057 dell'esercizio precedente, con un decremento del 16,0% dovuto anche al minor carico dei sinistri, in particolar modo nei rami Auto.

L'evoluzione avvenuta nel 2015 per quanto riguarda le denunce e i pagamenti dei sinistri del lavoro diretto, al lordo della riassicurazione e tenuto conto delle spese di liquidazione, è riportata nella tabella che segue:

	Sinistri denunciati generazione corrente (numero)			Sinistri generazione corrente (€ 000)		
	2015	2014	Var. %	2015	2014	Var. %
Infortuni	796	1.214	-34,4%	846	1.282	-34,0%
Malattia	172	190	-9,5%	130	200	-35,0%
Corpi veic. Marittimi	2	9	-77,8%	7	6	16,7%
Merci trasportate	1	7	-85,7%	1	9	-88,9%
Incendio ed elem. nat	1.118	1.333	-16,1%	2.248	1.682	33,7%
Altri danni ai beni	2.199	2.649	-17,0%	2.559	3.345	-23,5%
R.C. generale	1.007	1.402	-28,2%	632	1.123	-43,7%
Cauzione	297	288	3,1%	4.141	6.737	-38,5%
Perdite pecuniarie	13	9	44,4%	20	3	566,7%
Tutela giudiziaria	30	29	3,4%	10	5	100,0%
Assistenza	2.950	3.462	-14,8%	409	404	1,2%
TOTALE ALTRI RAMI DANNI	8.585	10.592	-18,9%	11.003	14.796	-25,6%
Corpi veic. terrestri	2.607	3.660	-28,8%	2.199	3.485	-36,9%
R.C. Auto e natanti (*)	9.514	12.637	-24,7%	15.585	19.629	-20,6%
TOTALE DANNI	20.706	26.889	-23,0%	28.787	37.910	-24,1%

(*) Il n° delle denunce si riferisce ai sinistri causati

Le denunce tardive degli altri rami danni sono state n°1.010 (n°1.562 nel 2014).

Nel ramo **R.C. Autoveicoli**, le denunce tardive dei sinistri gestiti sono state n° 1.132 (n° 1.404 nel 2014), di cui n° 603 riferite alla R.C.A. pura e n° 639 riferite ai sinistri gestionali; le denunce tardive dei sinistri ricevuti come forfait debitrice sono state n° 627.

Complessivamente i sinistri tardivi hanno comportato pagamenti per € 3.496 (€ 5.050 nel precedente esercizio) e di tale importo € 1.926 riguardano il ramo **R.C. Autoveicoli** (€ 2.953 nel precedente esercizio).

La frequenza dei sinistri gestiti nel ramo **R.C. Autoveicoli**, come già esposto, è in miglioramento e corrisponde a 5,4%, rispetto a 5,6% del precedente esercizio.

Di seguito esponiamo una sintesi dei principali indicatori dell'esercizio:

	<u>31.12.2015</u>	<u>31.12.2014</u>
S/P Esercizio	72,9%	67,2%
S/P Es. precedente	0,6%	13,4%
(A) S/P Totale	73,5%	80,6%
(B) Expense ratio	26,7%	27,0%
(C) Altre partite tecniche ratio	0,6%	-0,7%
(D=A+B+C) Combined ratio	100,8%	106,9%

Rapporto sinistri a premi

Il rapporto sinistri a premi complessivo passa da 80,6% a 73,5% ed al riguardo vanno fatte le seguenti considerazioni:

- nel ramo **R.C. Autoveicoli** – il rapporto S/P complessivo passa da 88,6% del 2014 a 76,1%. L'andamento tecnico complessivo è il risultato derivante dal peggioramento del rapporto S/P della generazione corrente che passa da 69,5% del 2014 a 78,4% causato principalmente alla diminuzione dei premi emessi e dall'effetto positivo del run-off dell'evoluzione dei sinistri delle generazioni precedenti che risulta positivo per € 1.457 rispetto al risultato negativo di € 17.713 dell'esercizio precedente. L'evoluzione dei sinistri delle generazioni precedenti ha evidenziato la necessità – nonostante la buona tenuta registrata nello smontamento dei sinistri a riserva all'1.1 e la buona tenuta della riserva per sinistri tardivi – di un ulteriore rafforzamento dei sinistri ancora da liquidare alla fine dell'esercizio al fine di adeguarne il valore al costo ultimo;
- nel ramo **Corpi di Veicoli Terrestri** il miglioramento del rapporto S/P dell'esercizio che passa da 53,9% del 2014 a 51,2% del 2015, è dovuto al migliorato andamento su quasi tutte le garanzie e in particolare sugli eventi socio-politici e naturali;
- negli **Altri rami danni** il rapporto S/P dell'esercizio peggiora da 65,2% del 2014 a 67,6% del 2015, mentre quello delle generazioni precedenti passa da 6,8% del 2014 a 5,8% del 2015 per effetto principalmente, sulla generazione corrente, dell'andamento negativo nei rami **Altri danni ai beni, R.C. Generale, Cauzione e Perdite Pecuniare**.



Spese di gestione

Le spese di gestione, al lordo della quota a carico dei riassicuratori, ammontano a complessivi € 30.123 rispetto a € 42.812 del precedente esercizio.

La loro incidenza sui premi del lavoro diretto è aumentata al 35,1% (29,4% nel 2014).

La ripartizione per natura è la seguente:

	<u>31.12.2015</u>	<u>31.12.2014</u>	<u>Var. %</u>
- Provvigioni di acquisizione	11.897	20.336	-41,5
- Altre spese di acquisizione	6.700	8.973	-25,3
- Provvigioni di incasso	1.292	1.589	-18,7
- Altre spese di amministrazione	10.234	11.914	-14,1
Totale	30.123	42.812	-29,6

L'incidenza delle provvigioni sui premi raccolti nel lavoro diretto è rimasta sostanzialmente invariata rispetto all'esercizio precedente e si attesta al 15,4% (14% al 31 dicembre 2014).

Le altre spese di amministrazione, al lordo delle riallocazioni, ammontano a € 14.670 rispetto a € 19.628 del 2014, con un decremento del 25,3%. La loro incidenza sui premi emessi sale al 17,1% rispetto a 13,3% del precedente esercizio, per effetto della flessione nella raccolta dei premi.

Al netto delle attribuzioni agli altri conti, le altre spese di amministrazione ammontano a € 10.234 con un'incidenza del 11,9% sui premi del lavoro diretto (incidenza del 8,2% lo scorso esercizio).

Politica riassicurativa

Come per il passato esercizio, la politica riassicurativa è caratterizzata da criteri di prudenzialità che tengono conto sia della dimensione della Compagnia che del progetto di fusione per incorporazione nella controllante UnipolSai Assicurazioni S.p.A.

Nel 2015 è stata mantenuta la quota di conservazione del 50% nel ramo Cauzione mentre non è stata mantenuta la quota di conservazione, presente nel precedente esercizio, del 60% nei rami Infortuni, Incendio, Malattia e R.C. Generale; nei rischi tecnologici la quota di conservazione è pari al 15%. Per quanto riguarda il ramo Trasporti il conservato è del 45%, mentre per i rischi grandine opera un trattato in quota con cessione al 50% e uno stop loss sul conservato del 110%.

I settori esposti a maggiore sinistrosità nei rami elementari, sono protetti da coperture in eccesso di sinistro e, nel caso di rischi particolari, la Compagnia ha fatto ricorso a coperture facoltative. Nel ramo R.C. Autoveicoli la copertura in eccesso opera per sinistri superiori a € 4.000.

I collocamenti sono stati effettuati principalmente con Münchener Rückversicherungs e UnipolSai Assicurazioni S.p.A. L'assistenza è ceduta a Pronto Assistance S.p.A..

Risultati tecnici

I risultati tecnici dei singoli rami, al netto della riassicurazione e comprensivi delle spese di amministrazione sono riportati nel prospetto che segue. Si precisa che così come previsto dal Regolamento ISVAP n° 22, nei valori esposti riferiti all'esercizio 2015 è stata trasferita una quota dell'utile degli investimenti dal conto non tecnico al conto tecnico, di € 9.006 (€ 9.815 nel 2014).

L'andamento dei principali rami può essere così sintetizzato:

<i>Ramo di Bilancio</i>	<i>31.12.2015</i>	<i>31.12.2014</i>	<i>Var.</i>
<i>Infortuni</i>	942	3.470	-2.528
<i>Malattia</i>	-53	-4	-49
<i>Corpi veicoli aerei</i>	0	0	0
<i>Corpi veicoli marittimi</i>	7	22	-15
<i>Merci trasportate</i>	-36	8	-44
<i>Incendio ed elementi naturali</i>	-2.708	660	-3.368
<i>Altri danni ai beni</i>	-3.854	-304	-3.550
<i>R.C. aeromobili</i>	0	0	0
<i>R.C. generale</i>	-4.215	-2.986	-1.229
<i>Cauzione</i>	-2.833	498	-3.331
<i>Pedite pecuniarie</i>	26	-665	691
<i>Tutela giudiziaria</i>	119	246	-127
<i>Assistenza</i>	531	450	81
TOTALE ALTRI RAMI DANNI	-12.074	1.395	-13.469
<i>Corpi veicoli terrestri</i>	1.901	1.244	657
<i>R.C. autov. terrestri e veic. maritt.</i>	10.312	-3.990	14.302
TOTALE RISULTATO TECNICO	139	-1.351	1.490

R. C. autoveicoli terrestri e R. C. veicoli marittimi lacustri e fluviali

Nel 2015 la raccolta premi del lavoro diretto è risultata pari a € 45.904 (€ 87.114 al 31.12.2014), con un decremento del 47,3% rispetto al precedente esercizio.

Le denunce dei sinistri gestiti (CARD gestionaria e No Card) sono state n° 9.643 (n° 12.986 nel precedente esercizio) con un decremento del 25,7%; le denunce dei sinistri causati sono state n° 9.514 (n° 12.637 nel precedente esercizio) e corrispondono a un decremento del 24,7%.

La velocità di liquidazione nei due regimi è la seguente: 80,5% per i sinistri gestiti (76,5% nel 2014) e 72,9% per i sinistri causati (67,8% nel 2014).

Nel corso dell'esercizio sono stati pagati tramite la stanza di compensazione n° 6.337 sinistri in qualità di impresa gestionaria (n° 8.118 sinistri nel 2014), per un importo complessivo di € 11.831 (€ 15.126 nel 2014). Per contro i sinistri addebitati dalle altre compagnie partecipanti alla convenzione sono stati n° 5.406 (n° 6.557 nel 2014), per un importo complessivo di € 10.211 (€ 12.749 nel 2013). Gli indennizzi pagati gestiti in regime di R.C.A. pura sono stati n° 793 (n° 1.021 nel 2014) per un importo di € 4.814 (€ 6.495 nel 2014).

Al termine dell'esercizio risultano ancora da liquidare n° 1.717 sinistri gestiti (n° 2.797 al 31.12.2014) con un calo del 38,6% ai quali corrisponde ad un costo medio del riservato in aumento da € 12 del 2014 a € 16 del 2015.

Il costo medio dei sinistri gestiti con seguito corrisponde a € 5 sostanzialmente invariato rispetto al 2014.

Il rapporto sinistri accaduti a premi di competenza, comprensivo del contributo al Fondo di Garanzia per le Vittime della strada di € 1.127, corrisponde al 78,4% (era pari al 69,5% nel 2014), mentre quello complessivo corrisponde al 76,1% rispetto a 88,6% al 31.12.2014.

L'evoluzione dei sinistri gestiti relativi alle generazioni precedenti ha fatto registrare un saldo positivo nello smontamento dei pagati ed un lieve peggioramento del saldo fra riaperture e sinistri senza seguito che passa da - € 1.524 del 2014 a - € 3.429 del 2015.

Anche i sinistri tardivi hanno gravato in misura inferiore rispetto a quanto accantonato lo scorso esercizio, generando un risparmio di circa € 1.716.

Va inoltre detto che lo smontamento dei sinistri di generazioni precedenti è positivo per € 1.457 – negativo per € 17.713 nello scorso esercizio – ed è la conseguenza della decisione di adeguare ulteriormente e in misura prudenziale il valore dei sinistri a riserva alla fine dell'esercizio alle risultanze delle valutazioni attuariali per la determinazione del costo ultimo dei sinistri.

Il risultato tecnico del ramo è positivo per € 5.248 (negativo per € 11.348 nel 2014).

Il combined ratio del ramo al lordo della riassicurazione migliora da 112,8% dell'esercizio 2014 a 99,0% del 2015.

Infortunati

I premi del ramo infortuni diminuiscono del 31,0% rispetto al 2014. La flessione è dovuta, oltre alla già citata operazione di travaso di portafoglio, al proseguimento delle operazioni di risanamento su polizze cumulative.

Le denunce sono in diminuzione del 34,4%.

Il rapporto sinistri a premi dell'esercizio si attesta a 28,5% rispetto a 31,6% al 31.12.2014, mentre il rapporto sinistri a premi complessivo passa da 25,8% del 2014 a 32,6% del 2015. Il risultato tecnico è in peggioramento ed ammonta a € 75 rispetto a € 3.311 del 2014 mentre il combined ratio al lordo della riassicurazione passa da 68% nel 2014 a 74,4% nel 2015.

Malattia

La raccolta premi del ramo malattia ammonta a € 493 (€ 775 al 31.12.2014) e registra un decremento del 36,4%. Le denunce sono in diminuzione del 9,5% passando da 190 a 172, ed il risultato tecnico del ramo è negativo per € 108 (era negativo per € 17 al 31.12.2014).

Il rapporto sinistri a premi dell'esercizio corrente passa dal 60,7% del 2014 al 56,6% del 2015.

Corpi di Veicoli Terrestri

Il ramo Corpi di veicoli terrestri registra una raccolta premi di € 4.288 rispetto a € 7.690 del precedente esercizio, con una diminuzione del 44,2%. La flessione è dovuta anche al ricambio del parco auto che ha ridotto i capitali e le garanzie assicurate.

Le denunce dell'esercizio diminuiscono del 28,8% e sono pari a n° 2.607.

Il rapporto sinistri a premi dell'esercizio passa da 53,9% del 2014 a 51,2% del 2015. E' migliorato il combined ratio che si attesta a 75,1% (era pari a 80,9% nel 2014).

Conseguentemente il risultato tecnico del ramo è positivo per € 1.427, contro un valore di € 1.116 del 2014.


Corpi di veicoli marittimi e Merci trasportate

I premi di tali rami, che nel loro insieme rappresentano un settore di servizio, ammontano a complessivi € 143 con un decremento del 39,9% rispetto al 2014 (€ 238).

Incendio ed elementi naturali

I premi del ramo incendio ammontano a € 5.032 rispetto a € 6.881 del 2014 e registrano un decremento del 26,9%.

Le denunce dell'esercizio diminuiscono del 16,1% e sono pari a n° 1.118.



Il rapporto sinistri a premi dell'esercizio passa da 56,3% del 2014 a 54,1% del 2015, così come il combined ratio che passa da 82,3% del 2014 a 99,2% del 2015.

Il risultato tecnico è negativo per € 3.221 (positivo per € 494 nel 2014).

Altri danni ai beni

I premi di tale settore, che comprendono quelli del ramo grandine per € 265 ammontano a € 4.244 rispetto a € 6.237 del 2014 e risultano in flessione del 32,0%. Le denunce dell'esercizio sono n° 2.199 rispetto a n° 2.649 del 2014 con un decremento del 17,0%.

Il rapporto sinistri a premi dell'esercizio corrisponde a 89,4% (82,9% nel 2014) mentre quello di competenza corrisponde a 93,4%. Anche in questo esercizio grava sul peggioramento della sinistrosità l'elevata frequenza dei danni alle garanzie connesse con rischi di acqua condotta.

Il combined ratio passa dal 109,6% del 2014 al 131,3% dell'esercizio in chiusura. Il risultato tecnico è negativo per € 4.269.

R. C. Generale

La raccolta premi del ramo ammonta a € 7.047 con un decremento del 29,5% rispetto al 2014.

Il rapporto sinistri a premi dell'esercizio corrente si attesta al 83,5% (era pari al 106,9% lo scorso esercizio) mentre quello complessivo passa da 159,2% del 2014 a 116,3% del 2015.

Il risultato tecnico è negativo per € 4.940 (era negativo per € 4.018 nel 2014).

Cauzione

Nel ramo cauzione, il secondo per consistenza della Società, la raccolta premi ammonta a € 8.560 rispetto a € 12.126 del 2014, con un decremento del 29,4%.

Il rapporto sinistri a premi dell'esercizio corrisponde al 95,0% (66,3% nel 2014), mentre quello complessivo si attesta al 110,3% (era il 65,6% lo scorso esercizio).

Il saldo tecnico, prima della riassicurazione, è negativo per € 3.946 a fronte di un valore positivo di € 2.666 del 2014.

Perdite Pecuniarie

In tale ramo la Società ha deciso da alcuni anni di cessare l'operatività nello specifico comparto dell'assicurazione contro i rischi della perdita dell'impiego i cui andamenti tecnici non erano soddisfacenti.

I premi ammontano a € 275 rispetto a € 370 del precedente esercizio.

Il rapporto sinistri a premi complessivo passa da 251,2% del 2014 a 76,1% del 2015.

Tutela Giudiziaria ed Assistenza


I premi raccolti nel ramo tutela giudiziaria ammontano a € 383 (€ 557 nel precedente esercizio) e sono in decremento del 31,2%; quelli riferiti al ramo assistenza corrispondono a € 1.315 (€ 2.186 nel precedente esercizio).

Il risultato tecnico, nel complesso, permane positivo passando da € 648 del 2014 a € 461 del 2015.

La Struttura Esterna

Nel corso del 2015 si è dato corso a n° 60 risoluzioni di mandato (di cui 26 a seguito scadenza periodo di liberalizzazione) ed a n° 73 liberalizzazioni (di cui 19 terminate nello stesso esercizio). Le agenzie risultanti attive al 31 dicembre 2015 – pari a 221 – hanno sottoscritto specifica appendice al mandato di Liguria Società di Assicurazioni S.p.A. atta a disciplinare il trasferimento del portafoglio della Società in quello della Controllante UnipolSai Assicurazioni S.p.A..

Sulla base della suddetta appendice, le agenzie non avrebbero stipulato tramite Liguria Società di Assicurazioni S.p.A. nuove polizze, né concluso affari o incrementare quelli esistenti e comunque non avrebbero potuto svolgere alcuna attività promozionale diretta o indiretta per conto della Società ad eccezione delle eventuali sostituzioni e variazioni in corso di contratto afferenti polizze auto nonché rinnovi obbligatori ex lege o nuove assunzioni conseguenti a rilascio di preventivo a far data dalla comunicazione di effettiva e piena operatività del mandato sottoscritto con UnipolSai Assicurazioni S.p.A.; tale comunicazione è stata inviata alla rete agenziale in data 19 giugno 2015 indicando quale data effetto il 1 ottobre 2015. Da tale data le attività promozionali di cui prima sono state assolte esclusivamente per il tramite del mandato di UnipolSai Assicurazioni S.p.A..



La Struttura Interna

Al 31 dicembre 2015 il personale dipendente era costituito da n. 116 unità (n. 119 al 31 dicembre 2014).

Nel 2015 sono cessate n. 3 risorse e le nuove assunzioni sono state n. 0.

La suddivisione dell'organico per livello di inquadramento è la seguente:

INQUADRAMENTO	2015	2014
Dirigenti	0	2
Funzionari	22	22
Impiegati	94	95
Totale	116	119

Tenuto conto delle risorse distaccate da società facenti parte del gruppo di appartenenza (n. 4 unità), dei distacchi totali e parziali a favore di società del gruppo (n. 87 unità), le risorse impegnate nella Società risultano complessivamente pari a n. 33 (erano n. 88 al 31 dicembre 2014).

Il personale che a fine esercizio risulta distaccato presso società del gruppo ammonta a n. 87 unità, delle quali n. 47 unità preposte alla trattazione dei sinistri distaccati presso UnipolSai Assicurazioni S.p.A..

Il prospetto seguente riporta la situazione sopra descritta:

	2015	2014
Dipendenti	116	119
Distacchi ricevuti dal società del gruppo	4	22
Somministrati	0	0
Collaborazioni a progetto	0	0
Distacchi a favore di società del gruppo	-87	-53
Totale	33	88

Il costo del personale dipendente ammonta a € 8.961 (€ 8.151 nel 2014), con un'incidenza sui premi del lavoro diretto del 10,4%, (incidenza del 5,4% nel 2014).

Tenuto conto dei distacchi ricevuti dalle società del gruppo UGF (€ 1.585) e dei distacchi attivi a società del gruppo (€ 4.640), il costo del personale ammonta a € 5.906 (€ 8.182 nel 2014), con un'incidenza del 6,9% sui premi del lavoro diretto (5,8% nel precedente esercizio).

Gestione finanziaria

L'operatività della gestione finanziaria nel corso del 2015 è stata coerente con le linee di indirizzo dell'Investment Policy adottata dalla Compagnia e con le indicazioni del Comitato Investimenti di Gruppo e del Comitato Investimenti Finanziari.

I criteri di liquidabilità dell'investimento e di prudenza hanno rappresentato la linea guida della politica di investimento, mantenendo la necessaria coerenza con il profilo delle passività. La politica di investimento ha seguito criteri di ottimizzazione del profilo rischio rendimento del portafoglio.

Al 31 dicembre gli attivi finanziari della Società, al valore di carico civilistico, sono pari a circa € 317.700, in diminuzione rispetto ai circa € 350.000 della fine dello scorso anno.

Alla data del 31 dicembre 2015 la Società possiede n. 6 posizioni aperte su contratti strutturati per un valore contabile di € 8.762, mentre non figurano strumenti derivati in portafoglio.

L'attività di gestione si è focalizzata sul settore obbligazionario, dove è stato ridotto l'ammontare sia di titoli governativi che di emittenti corporate finanziari e industriali.

E' stata mantenuta in portafoglio una adeguata quota di liquidità a presidio delle esigenze dell'attività caratteristica.

L'attività di trading sui mercati finanziari è stata funzionale al raggiungimento degli obiettivi di redditività.

Al 31/12/2015 la duration del portafoglio è pari a 3,56 anni, in aumento rispetto alla rilevazione di fine 2014 (pari a 3,24 anni) e nel rispetto dei limiti previsti dall'Investment Policy.

I risultati dell'attività finanziaria e immobiliare sono i seguenti:

	2015	2014
<i>Reddito netto degli investimenti immobiliari</i>	-213	-279
<i>Reddito netto da altri investimenti</i>	7.170	8.659
<i>Reddito netto da realizzo di investimenti</i>	4.937	3.860
<i>Riprese e rettifiche di valore su investimenti</i>	-316	-75
<i>Interessi finanziari diversi</i>	-138	-211
Totale	11.440	11.954

La struttura degli investimenti si è così modificata rispetto al precedente esercizio:

	2015	%	2014	%
<i>Beni immobili</i>	9.627	2,9	9.652	2,6
<i>Azioni e quote di imprese di gruppo</i>	9.231	2,7	9.231	2,5
<i>Altre azioni e quote</i>	9	0,0	9	0,0
<i>Quote di fondi comuni di investimento</i>	4.180	1,2	4.180	1,1
<i>Obbligazioni e altri titoli</i>	292.523	86,9	320.632	87,3
<i>Finanziamenti</i>	178	0,1	184	0,1
<i>Depositi presso enti creditizi</i>	0	0,0	3.000	0,8
<i>Disponibilità liquide</i>	21.038	6,2	20.269	5,5
	336.786	100,0	367.157	100,0

Analisi gestione finanziaria e rischi (art. 2428, comma 6 bis c.c.)

Questa valutazione viene effettuata sulla base dei principi generali contenuti nel Regolamento ISVAP n.20/2008.

Il controllo del rischio finanziario viene effettuato attraverso il periodico monitoraggio dei principali indicatori di esposizione al rischio tasso, al rischio credito, al rischio azionario ed al rischio di liquidità.

Rischio Tasso

La duration del portafoglio investimenti di classe C, indicatore dell'esposizione al rischio tasso della Società, al 31/12/2015 risulta pari a 3,56 anni.

(dati in Euro)

Risk Sector	Composizione	Duration	Incremento	
			10 bps	50 bps
Government	87,33%	3,80	-1.047.114	-5.235.572
Financial	10,70%	4,10	-138.419	-692.093
Corporate	1,98%	4,82	-30.064	-150.320
Obbligazioni	100,00%	3,85	-1.215.597	-6.077.985

In tabella si riportano valori di sensitivity del portafoglio obbligazionario alla variazione parallela delle curve di tasso di riferimento degli strumenti finanziari.

Rischio Credito

La gestione del portafoglio titoli prevede principalmente l'investimento in titoli del segmento "Investment grade" (98,22% del portafoglio obbligazionario).

In particolare, lo 0,53% dei titoli obbligazionari ha rating singola A ed il 97,69% tripla B.

Il monitoraggio del rischio di credito avviene attraverso la misura della sensitivity del portafoglio alla variazione degli spread di credito di riferimento.

(dati in Euro)

Rating	Composizione	Incremento	Incremento	Incremento
		1 bps	10 bps	50 bps
A	0,53%	-1.224	-12.241	-61.203
BBB	97,69%	-158.067	-1.580.674	-7.903.371
NIG	1,78%	-2.548	-25.481	-127.407
Obbligazioni	100,00%	-161.840	-1.618.396	-8.091.980

Rischio Azionario

Il monitoraggio del rischio azionario avviene attraverso l'analisi di sensitivity del portafoglio azionario alla variazione dei mercati di riferimento rappresentati dagli indici settoriali.

(dati in Euro)

Settore	Composizione	Beta	Shock -10%
Fondi	100,00%	0,83	-514.706
Azionario	100,00%	0,83	-514.706

Rischio Liquidità

La costruzione del portafoglio degli investimenti a copertura delle riserve avviene dando la preferenza a strumenti finanziari di pronta liquidità e limitando quantitativamente la possibilità di acquisto titoli che, per la loro tipologia o per loro condizioni specifiche, non garantiscono un'eventuale vendita in tempi brevi e/o a condizioni eque.

In tale ottica la Compagnia monitora costantemente il cash flow matching tra attivi e passivi al fine di limitare l'esigenza di liquidare investimenti senza adeguato.

Attività di ricerca e sviluppo

Le attività sui sistemi informativi sono state improntate, nel 2015, nell'ottica dell'avvenuta fusione per incorporazione in UnipolSai Assicurazioni S.p.A..

Pertanto si è proceduto su tre filoni di attività:

- ordinaria e straordinaria manutenzione dei sistemi infrastrutturali ed applicativi: eseguita per garantire il normale livello di efficienza;
- adeguamento normativo: il 2015 è stato caratterizzato dal completamento dell'adeguamento alla significativa evoluzione della regolamentazione di settore, in particolare in materia di "dematerializzazione" e di "antiriciclaggio". Tali attività hanno richiesto preliminarmente il passaggio tecnologico/procedurale verso sistemi di emissione/gestione on-line anche se il rilascio delle relative interfacce utente è stato solo parziale in conseguenza della progressiva riduzione dell'attività e integrazione verso UnipolSai Assicurazioni S.p.A.;

- attività di integrazione verso UnipolSai Assicurazioni S.p.A.: in conseguenza dell'integrazione delle reti commerciali, che ha rappresentato uno sforzo significativo per l'intera azienda nel 2015, e dell'integrazione amministrativa prevista per il 2016, si è proceduto all'analisi e implementazione di sistemi di integrazione dei dati verso i datawarehouse di Gruppo (Oracle, SAP, SAS). Un ulteriore passaggio verso l'integrazione dei processi è stato fatto interfacciando i sistemi di portafoglio di Liguria Società di Assicurazioni S.p.A. con i sistemi di gestione dei sinistri di UniSalute in modo da poter concentrare su quest'ultima le attività di service sui sinistri, coerentemente con le politiche di Gruppo.

Nel corso del 2016, in conseguenza della prevista incorporazione in UnipolSai Assicurazioni S.p.A., si procederà nella progressiva integrazione di infrastrutture, applicativi e processi, partendo da quelli "non-core" sino a quelli di gestione del portafoglio. Parallelamente continuerà ad essere garantita la piena efficienza e l'eventuale adeguamento normativo.

Attività di contrasto e prevenzione delle frodi assicurative in materia di responsabilità civile derivante dalla circolazione dei veicoli a motore ("RC Auto")

La prevenzione ed il contrasto delle frodi assicurative costituiscono attività consolidate e rappresentano un aspetto integrante del core business aziendale; gli esiti di tali attività oltre a conseguire impatti positivi direttamente sul bilancio della Compagnia, producono anche effetti deterrenti sulla proliferazione di tali delitti, con conseguenti benefici anche per la clientela.

In materia di contrasto alle frodi, il Decreto Legge 24 gennaio 2012 n. 1, convertito con modificazioni nella Legge 24 marzo 2012 n. 27, ha determinato l'emanazione da parte dell'ISVAP del Regolamento n. 44 del 9 agosto 2012, il quale prevede la redazione e la trasmissione alla medesima Autorità di una relazione annuale recante gli elementi informativi necessari per la valutazione dell'efficienza di processi, sistemi e persone al fine di garantire l'adeguatezza dell'organizzazione aziendale rispetto all'obiettivo di prevenire e contrastare le frodi nel ramo dell'R.C. Autoveicoli.

Il medesimo Decreto Legge prevede altresì che le compagnie di assicurazione siano tenute ad indicare nella relazione o nella nota integrativa allegata al bilancio annuale e a pubblicare sui propri siti internet o con altra idonea forma di diffusione una stima circa la riduzione degli oneri per i sinistri derivante dall'accertamento delle frodi.

Ai sensi e per gli effetti dell'art. 30 comma 2, del Decreto Legge n. 1/2012, la stima relativa alla riduzione degli oneri per i sinistri derivante da tale attività è pari ad € 772.

Tale stima è costituita dalla somma delle riserve/previsioni di spesa sui sinistri oggetto di approfondimento antifrode e definiti senza seguito nel corso del 2015 indipendentemente dall'anno di generazione degli stessi.

Bilancio consolidato

La società non redige il bilancio consolidato a norma di quanto disposto dall'art. 97 del D.Lgs. n° 209/2005; esso è redatto dalla controllante UnipolSai Assicurazioni S.p.A..

Situazione regolamentare

Il margine di solvibilità da costituire al 31 dicembre 2015 ammonta a € 44.183; ad esso si contrappongono elementi costitutivi del margine per € 84.228, con un'eccedenza di € 40.045.

In relazione alla situazione di solvibilità corretta come richiesto ai sensi del Regolamento ISVAP n°18 del 12 marzo 2008 si evidenzia che il margine da costituire ammonta a € 49.576; ad esso si contrappongono elementi costitutivi rettificati pari a € 87.139, con un'eccedenza di € 37.563.

Le riserve tecniche da coprire ammontano alla data del 31.12.2015 a € 307.233 e sono coperte da attivi ammessi.

Vertenze in corso

Permane il contenzioso con l'Agenzia delle Entrate riguardante l'imposta sulle assicurazioni per gli anni 2008-2011 il cui onere appostato a fondo è di € 405.

Azioni proprie

La società non possiede e non ha posseduto azioni o quote proprie, né azioni o quote dell'impresa controllante.

Rapporti con società del gruppo

La società al 31 dicembre 2015 è controllata da UnipolSai Assicurazioni S.p.A. che detiene n. 36.789.423 azioni ordinarie corrispondenti al 99,97% del capitale sociale ed è soggetta a direzione e coordinamento da parte di Unipol Gruppo Finanziario.

I rapporti con la capogruppo, la controllante e con società del gruppo di appartenenza sono regolati a condizioni di mercato e sono funzionali all'economicità della gestione della società e vengono di seguito indicate:



Unipol Gruppo Finanziario S.p.A.

Nell'esercizio 2015 i rapporti economici con la controllante indiretta, Società che esercita nei confronti di Liguria Società di Assicurazioni S.p.A. attività di direzione e coordinamento ai sensi dell'art. 2497-bis IV comma del Codice Civile non hanno registrato movimentazione.

UnipolSai Assicurazioni S.p.A.

Nell'esercizio 2015 i rapporti economici con la controllante diretta hanno registrato ricavi per € 9.605 e costi per € 10.282.

Le voci relative agli importi su indicati riguardano le partite inerenti la riassicurazione passiva (ricavi per € 5.122 e costi per € 8.710), addebiti di personale distaccato (costi per € 1.572) e recuperi per personale distaccato presso la Società controllante (ricavi per 4.483).

Dal punto di vista patrimoniale si evidenziano debiti per € 3.976 dovuti principalmente ai contratti di riassicurazione passiva e crediti per € 2.276 per fatture da regolare.

Liguria Vita S.p.A.

Nell'esercizio i rapporti economici con la Società, controllata al 100%, hanno maturato ricavi per € 123 a fronte di prestazioni di attività ausiliarie per € 33 e recuperi per personale distaccato presso la Società controllata per € 90.

I debiti in essere al 31 dicembre 2015 ammontano a € 123 mentre sono presenti debiti da regolare per € 37.

Unipol Banca S.p.A.

La Società ha in essere quattro conti correnti con la consociata Unipol Banca S.p.A. che al 31 dicembre 2015 presentavano una giacenza a credito di € 7.774

Gli interessi attivi maturati sui conti correnti ammontano a € 7 e le spese di gestione ammontano a € 321.

Pronto Assistance S.p.A.

Nell'esercizio 2015 i rapporti con codesta società consociata hanno registrato ricavi per € 1.910 e costi per € 2.073 dovuti al trattato di riassicurazione passiva con copertura in quota (90%) per i prodotti del ramo Assistenza.

Dal punto di vista patrimoniale si evidenziano a fine esercizio debiti e passività per € 162.

UnipolRe Limited

Nell'esercizio 2015 i rapporti con codesta società consociata hanno registrato ricavi per € 37.837 e costi per € 36.285 dovuti al trattato di riassicurazione passiva su alcuni rami danni.

Dal punto di vista patrimoniale si evidenziano a fine esercizio crediti per € 2.243 e debiti e passività per € 21.487.

Siat S.p.A.

Nell'esercizio 2015 i rapporti con codesta società consociata hanno registrato ricavi per € 864 e costi per € 698 dovuti al trattato di riassicurazione passiva sul ramo merci trasportate e corpi veicoli marittimi.

Dal punto di vista patrimoniale si evidenziano a fine esercizio crediti per € 161.

Infine si evidenziano rapporti non significativi con le Società Linear S.p.A., Dialogo S.p.A. e UnipolSai Servizi Consortili S.c.r.l..

Inoltre, si ricorda che tra la Società e la Capogruppo Unipol Gruppo Finanziario è in vigore l'opzione congiunta per il consolidato fiscale. Le condizioni pattuite per il consolidato fiscale prevedono che le controllate trasferiscano alla Capogruppo le somme corrispondenti alle imposte e agli acconti derivanti dalla propria situazione di imponibile fiscale; per converso, ricevono dalla Capogruppo la somma corrispondente alla minore imposta dalla stessa assolta per effetto dell'utilizzo delle perdite fiscali trasferite dalle controllate.

Partecipazioni in società controllate

Nel 2015 l'andamento dell'attività della società controllata è stato, in sintesi, il seguente.

Liguria Vita S.p.A. – Capitale sociale di € 6.000.
Percentuale di possesso diretto al 31 dicembre 2015 – 100%

Precisiamo che la controllata Liguria Vita S.p.A. in data 31 gennaio 2016 è stata oggetto di fusione per incorporazione in UnipolSai Assicurazioni S.p.A., con effetto contabile e fiscale retroattivo al 1 gennaio 2016.



Il risultato dell'esercizio espone un utile di € 597 (utile di € 353 nel 2014) ed è caratterizzato da un risultato tecnico positivo pari a € 1.000 (€ 204 nel 2014).

La raccolta premi ammonta a € 22.939, in diminuzione del 15,2% rispetto al 31 dicembre 2014 (€ 27.055).

I premi raccolti sono costituiti principalmente da premi unici per € 17.172, di cui € 16.757 di ramo I e € 415 di ramo V.

Le liquidazioni ammontano a € 18.674 (€ 25.481 al 31 dicembre 2014) riconducibili prevalentemente a scadenze per € 5.235 e riscatti per € 12.181.

Le riserve tecniche ammontano complessivamente a € 132.727, in crescita rispetto agli € 128.089 del 2014.

Per quanto concerne l'andamento delle gestioni separate, il Fondo Liguria ha registrato un rendimento del 3,46%, in diminuzione rispetto a quello del precedente esercizio (3,80%).

Fatti di rilievo del periodo più recente e prevedibile evoluzione della gestione

In data 25 gennaio 2016 è stato stipulato l'atto di fusione per incorporazione di Liguria Società di Assicurazioni S.p.A. e della sua controllata Liguria Vita S.p.A. in UnipolSai Assicurazioni S.p.A..

La stipula dell'atto di fusione è avvenuta a seguito del completamento della procedura societaria di fusione e così come previsto dal progetto di Fusione, di cui all'art. 2505-bis, comma 1, c.c. tre azionisti di Liguria, detentori di complessive n. 139 azioni, hanno esercitato il diritto di vendita delle azioni medesime a favore di UnipolSai Assicurazioni S.p.A..

Pertanto, saranno oggetto di concambio complessive n. 10.438 azioni Liguria detenute dagli azionisti della stessa, diversi dall'incorporante, che non hanno esercitato il diritto di vendita.

La fusione ha acquistato efficacia a far data dal 31 gennaio 2016, a seguito dell'iscrizione del relativo atto presso i competenti uffici del Registro delle Imprese avvenuto il 29 gennaio 2016.

Gli effetti contabili e fiscali della fusione decorrono dal 1 gennaio 2016.

Tutela della privacy


La Società ha posto in essere tutte le misure necessarie per assicurare il rispetto degli obblighi previsti dalla normativa in materia di protezione dei dati personali (Decreto Legislativo n. 196/2003), al fine di garantire la tutela e l'integrità dei dati di clienti, dipendenti, collaboratori e, in generale, di tutti coloro con cui la medesima entra in contatto.

La Società ha inoltre redatto il "Documento Unico sulla Sicurezza delle Informazioni" (in breve DUSI), documento ritenuto importante al fine di illustrare le policy aziendali a livello di gruppo in tema di misure di sicurezza (informatiche, fisiche ed organizzative), atte a garantire la riservatezza, l'integrità e la disponibilità dei dati.

Bologna, 10 marzo 2016

Il Consiglio di Amministrazione





Stato Patrimoniale

Conto Economico

SS h



Società LIGURIA Società di Assicurazioni SpA
.....
.....

Capitale sociale sottoscritto E. 36800000 Versato E. 36800000


Sede in Milano
Tribunale Milano

BILANCIO DI ESERCIZIO

Stato patrimoniale

Esercizio 2015

(Valore in Euro)



STATO PATRIMONIALE

ATTIVO

Valori dell'esercizio

A. CREDITI VERSO SOCI PER CAPITALE SOCIALE SOTTOSCRITTO NON VERSATO						1	0
di cui capitale richiamato		2	0				
B. ATTIVI IMMATERIALI							
1. Provvigioni di acquisizione da ammortizzare							
a) rami vita	3	0					
b) rami danni	4	0	5	0			
2. Altre spese di acquisizione				5	0		
3. Costi di impianto e di ampliamento				7	0		
4. Avviamento				8	0		
5. Altri costi pluriennali				9	0	10	0
C. INVESTIMENTI							
I - Terreni e fabbricati							
1. Immobili destinati all'esercizio dell'impresa				11	0		
2. Immobili ad uso di terzi				12	9.627.015		
3. Altri immobili				13	0		
4. Altri diritti reali				14	0		
5. Immobilizzazioni in corso e acconti				15	0	16	9.627.015
II - Investimenti in imprese del gruppo ed in altre partecipate							
1. Azioni e quote di imprese:							
a) controllanti	17	0					
b) controllate	18	9.164.416					
c) consociate	19	46.804					
d) collegate	20	0					
e) altre	21	0	22	9.231.020			
2. Obbligazioni emesse da imprese:							
a) controllanti	23	0					
b) controllate	24	0					
c) consociate	25	0					
d) collegate	26	0					
e) altre	27	0	28	0			
3. Finanziamenti ad imprese:							
a) controllanti	29	0					
b) controllate	30	0					
c) consociate	31	0					
d) collegate	32	0					
e) altre	33	0	34	0	35	9.231.020	
				da riportare			0

Valori dell'esercizio precedente

			181	0
	182	0		
183	0			
184	0	185	0	
		186	0	
		187	0	
		188	0	
	189	63.822	190	63.822
	191	0		
	192	9.652.014		
	193	0		
	194	0		
	195	0	196	9.652.014
197	0			
198	9.184.416			
199	46.604			
200	0			
201	0	202	9.231.020	
203	0			
204	0			
205	0			
206	0			
207	0	208	0	
209	0			
210	0			
211	0			
212	0			
213	0	214	0	215
				9.231.020
		da riportare		63.822

STATO PATRIMONIALE
ATTIVO

Valori dell'esercizio

		riporto	Valori dell'esercizio	
				0
C. INVESTIMENTI (segue)				
III - Altri investimenti finanziari				
1. Azioni e quote				
a) Azioni quotate	36	0		
b) Azioni non quotate	37	0		
c) Quote	38	9.344	39	9.344
2. Quote di fondi comuni di investimento			40	4.180.000
3. Obbligazioni e altri titoli a reddito fisso				
a) quotati	41	292.522.618		
b) non quotati	42	0		
c) obbligazioni convertibili	43	0	44	292.522.618
4. Finanziamenti				
a) prestiti con garanzia reale	45	0		
b) prestiti su polizze	46	0		
c) altri prestiti	47	178.212	48	178.212
5. Quote in investimenti comuni			49	0
6. Depositi presso enti creditizi			50	0
7. Investimenti finanziari diversi			51	0
IV - Depositi presso imprese cedenti			52	296.890.172
			53	0
			54	316.748.207
D. INVESTIMENTI A BENEFICIO DI ASSICURATI DEI RAMI VITA I QUALI NE SOPPORTANO IL RISCHIO E DERIVANTI DALLA GESTIONE DEI FONDI PENSIONE				
I - Investimenti relativi a prestazioni connesse con fondi di investimento e Indici di mercato				
			55	0
II - Investimenti derivanti dalla gestione dei fondi pensione				
			56	0
D bis. RISERVE TECNICHE A CARICO DEI RIASSICURATORI				
I - RAMI DANNI				
1. Riserva premi		58	6.956.589	
2. Riserva sinistri		59	37.487.062	
3. Riserva per partecipazioni agli utili e ristorni		60	0	
4. Altre riserve tecniche		61	0	
			62	44.453.651
II - RAMI VITA				
1. Riserve matematiche		63	0	
2. Riserva premi delle assicurazioni complementari		64	0	
3. Riserva per somme da pagare		65	0	
4. Riserva per partecipazioni agli utili e ristorni		66	0	
5. Altre riserve tecniche		67	0	
6. Riserve tecniche allorché il rischio dell'investimento è sopportato dagli assicurati e riserve derivanti dalla gestione dei fondi pensione		68	0	
			69	0
			70	44.453.651
			da riportare	360.201.858

Valori dell'esercizio precedente

		riporto		63.822	
216	0				
217	0				
218	9.344	219	9.344		
		220	4.180,002		
221	320.632,086				
222	0				
223	0	224	320.632,086		
225	0				
226	0				
227	183,638	228	183,638		
		229	0		
		230	3.000,000		
		231	0	232	328.005,070
				233	0
				234	346.888,104
				235	0
				236	0
				237	0
		238	16.723,098		
		239	42.957,697		
		240	0		
		241	0	242	59.680,795
		243	0		
		244	0		
		245	0		
		246	0		
		247	0		
		248	0	249	0
				250	59.680,795
		da riportare			405.632,721

STATO PATRIMONIALE

ATTIVO

Valori dell'esercizio

	riporto			360.201.858
E. CREDITI				
I - Crediti, derivanti da operazioni di assicurazione diretta, nei confronti di:				
1. Assicurati				
a) per premi dell'esercizio	71	5.878.456		
b) per premi degli es. precedenti	72	0	73	5.878.456
2. Intermediari di assicurazione			74	3.924.550
3. Compagnie conti correnti			75	343.994
4. Assicurati e terzi per somme da recuperare			76	8.845.724
			77	18.792.724
II - Crediti, derivanti da operazioni di riassicurazione, nei confronti di:				
1. Compagnie di assicurazione e riassicurazione			78	6.490.328
2. Intermediari di riassicurazione			79	0
			80	6.490.328
III - Altri crediti			81	33.859.081
			82	59.142.113
F. ALTRI ELEMENTI DELL'ATTIVO				
I - Attivi materiali e scorte:				
1. Mobilii, macchine d'ufficio e mezzi di trasporto interno	83	0		
2. Beni mobili iscritti in pubblici registri	84	0		
3. Impianti e attrezzature	85	0		
4. Scorte e beni diversi	86	0	87	0
II - Disponibilità liquide				
1. Depositi bancari e c/c postali	88	21.037.857		
2. Assegni e consistenza di cassa	89	10	90	21.037.867
III - Azioni e quote proprie			91	0
IV - Altre attività				
1. Conti transitori attivi di riassicurazione	92	0		
2. Attività diverse	93	387.665	94	387.665
			95	21.425.332
G. RATEI E RISCONTI				
1. Per interessi			96	2.294.403
2. Per canoni di locazione			97	5.181
3. Altri ratei e risconti			98	0
			99	2.299.584
TOTALE ATTIVO			100	443.088.887

Valori dell'esercizio precedente			
	riporto		406.632.721
251	7.318.111		
252	0	253	7.318.111
		254	7.669.658
		255	661.664
		258	9.300.943
		257	24.950.376
		258	4.545.899
		259	0
		260	4.545.899
		261	29.281.139
		262	58.757.414
		263	0
		264	0
		265	9.297
		266	0
		267	9.297
		268	20.268.793
		269	0
		270	20.268.793
		271	0
		272	0
		273	945.156
		274	945.156
		275	21.223.246
		276	0
		277	0
		278	2.637.341
		279	2.637.341
		280	489.250.722
TOTALE ATTIVO			

Handwritten signature and initials, possibly 'S' and 'h', located in the bottom right corner of the page.

STATO PATRIMONIALE
PASSIVO E PATRIMONIO NETTO

		Valori dell'esercizio	
A. PATRIMONIO NETTO			
I	- Capitale sociale sottoscritto o fondo equivalente	101	35.800.000
II	- Riserva da sovrapprezzo di emissione	102	92.826
III	- Riserve di rivalutazione	103	0
IV	- Riserva legale	104	1.917.465
V	- Riserve statutarie	105	0
VI	- Riserve per azioni proprie e della controllante	106	0
VII	- Altre riserve	107	31.594.007
VIII	- Utili (perdite) portati a nuovo	108	0
IX	- Utile (perdita) dell'esercizio	109	13.823.956
		110	84.228.254
B. PASSIVITA' SUBORDINATE.			
		111	0
C. RISERVE TECNICHE			
I - RAMI DANNI			
	1. Riserva premi	112	37.364.310
	2. Riserva sinistri	113	269.924.407
	3. Riserva per partecipazione agli utili e ristorni	114	0
	4. Altre riserve tecniche	115	48.900
	5. Riserve di perequazione	116	184.585
		117	307.522.202
II - RAMI VITA			
	1. Riserve matematiche	118	0
	2. Riserva premi delle assicurazioni complementari	119	0
	3. Riserva per somme da pagare	120	0
	4. Riserva per partecipazione agli utili e ristorni	121	0
	5. Altre riserve tecniche	122	0
		123	0
		124	307.522.202
D. RISERVE TECNICHE ALLORCHE' IL RISCHIO DELL'INVESTIMENTO E' SOPPORTATO DAGLI ASSICURATI E RISERVE DERIVANTI DALLA GESTIONE DEI FONDI PENSIONE			
I	- Riserve relative a contratti la cui prestazioni sono connesse con fondi di investimento e indici di mercato	125	0
II	- Riserve derivanti dalla gestione dei fondi pensione	126	0
	da riportare	127	0
			391.750.456

Valori dell'esercizio precedente

		281	36.800.000		
		282	92.826		
		283	0		
		284	1.865.376		
		285	0		
		286	0		
		287	30.604.313		
		288	0		
		289	1.041.784	290	70.404.299
				291	0
	292	64.466.489			
	293	304.038.699			
	294	0			
	295	76.472			
	296	169.489	297	368.751.149	
	298	0			
	299	0			
	300	0			
	301	0			
	302	0	303	0	304
					368.751.149
			305	0	
			306	0	307
					0
	da riportare				439.155.448

Handwritten signature and scribble in the bottom right corner of the page.

STATO PATRIMONIALE
PASSIVO E PATRIMONIO NETTO

		Valori dell'esercizio	
		riporto	391.750.456
E. FONDI PER RISCHI E ONERI			
1.	Fondi per trattamenti di quiescenza ed obblighi simili	128	0
2.	Fondi per imposte	129	615.000
3.	Altri accantonamenti	130	1.913.992
			131 2.528.092
F. DEPOSITI RICEVUTI DA RIASSICURATORI			
			132 27.545.153
G. DEBITI E ALTRE PASSIVITA'			
I - Debiti, derivanti da operazioni di assicurazione diretta, nei confronti di:			
1.	Intermediari di assicurazione	133	59.916
2.	Compagnie conti correnti	134	1.343.853
3.	Assicurati per depositi cauzionali e premi	135	0
4.	Fondi di garanzia a favore degli assicurati	136	1.127.249
		137	2.530.017
II - Debiti, derivanti da operazioni di riassicurazione, nei confronti di:			
1.	Compagnie di assicurazione e riassicurazione	138	395.047
2.	Intermediari di riassicurazione	139	0
		140	395.047
III - Prestiti obbligazionari			
		141	0
IV - Debiti verso banche e istituti finanziari			
		142	0
V - Debiti con garanzia reale			
		143	0
VI - Prestiti diversi e altri debiti finanziari			
		144	0
VII - Trattamento di fine rapporto di lavoro subordinato			
		145	555.868
VIII - Altri debiti			
1.	Per imposte a carico degli assicurati	146	688.470
2.	Per oneri tributari diversi	147	390.681
3.	Verso enti assistenziali e previdenziali	148	249.989
4.	Debiti diversi	149	7.024.977
		150	8.334.097
IX - Altre passività			
1.	Conti transitori passivi di riassicurazione	151	0
2.	Provvigioni per premi in corso di riscossione	152	1.163.293
3.	Passività diverse	153	8.286.844
		154	9.430.137
		155	21.245.188
		da riportare	443.068.887

Valori dell'esercizio precedente		
	riporto	439.165.448
	308	0
	309	420.000
	310	1.489.453
	311	1.889.453
	312	14.566.514
313	83.201	
314	3.538.296	
315	0	
316	2.093.228	317 5.714.725
318	7.132.646	
319	0	320 7.132.646
		321 0
		322 0
		323 0
		324 0
		325 582.108
326	2.551.964	
327	565.510	
328	316.922	
329	10.191.878	330 13.626.274
331	0	
332	1.548.815	
333	5.034.741	334 6.583.568
		335 33.639.307
	da riportare	489.250.722

Handwritten signature and initials in the bottom right corner of the page.

STATO PATRIMONIALE
PASSIVO E PATRIMONIO NETTO

	Valori dell'esercizio	
	rapporto	443.068,887
H. RATEI E RISCOINTI		
1. Per interessi	156	0
2. Per canoni di locazione	157	0
3. Altri ratei e risconti	158	0
	0	159
TOTALE PASSIVO E PATRIMONIO NETTO		160 443.068,887

STATO PATRIMONIALE
GARANZIE, IMPEGNI E ALTRI CONTI D'ORDINE

	Valori dell'esercizio	
GARANZIE, IMPEGNI E ALTRI CONTI D'ORDINE		
I - Garanzie prestate		
1. Fidejussioni		161 2.388,091
2. Avalli		162 0
3. Altre garanzie personali		163 0
4. Garanzie reali		164 0
II - Garanzie ricevute		
1. Fidejussioni		165 0
2. Avalli		166 0
3. Altre garanzie personali		167 0
4. Garanzie reali		168 87,838
III - Garanzie prestate da terzi nell'interesse dell'impresa		169 0
IV - Impegni		170 0
V - Beni di terzi		171 0
VI - Attività di pertinenza dei fondi pensione gestiti in nome e per conto di terzi		172 0
VII - Titoli depositati presso terzi		173 291.368,188
VIII - Altri conti d'ordine		174 0

Valori dell'esercizio precedente		
riporto		489.250,722
336	0	
337	0	
338	0	339 0
	340	489.250,722

Valori dell'esercizio precedente		
		341 3.168,378
		342 0
		343 0
		344 0
		345 0
		346 0
		347 0
		348 770,619
		349 0
		350 0
		351 0
		352 0
		353 321.518,188
		354 0

Il sottoscritto dichiara che il presente bilancio è conforme alla verità ed alle scritture

I rappresentanti legali della Società (*)

Il Presidente (**)

Fabio Cerchiai (**)

..... (**)

I Sindaci

Paolo Fumagalli

Giuseppe Angiolini

Silvia Bocci

.....

.....

(*) Per le società estere la firma deve essere apposta dal rappresentante generale per l'Italia.

(**) Indicare la carica rivestita da chi firma.

Società LIGURIA Società di Assicurazioni SpA

Capitale sociale sottoscritto E. 36800000, Versato E. 36800000

Sede in Milano


Tribunale Milano

BILANCIO DI ESERCIZIO

Conto economico

Esercizio 2015

(Valore in Euro)

Handwritten signature and initials in black ink, located in the bottom right corner of the page.

CONTO ECONOMICO

Valori dell'esercizio

I. CONTO TECNICO DEI RAMI DANNI					
1. PREMI DI COMPETENZA, AL NETTO DELLE CESSIONI IN RIASSICURAZIONE					
a) Premi lordi contabilizzati	1	85.941.596			
b) (-) Premi ceduti in riassicurazione	2	8.207.579			
c) Variazione dell'importo lordo della riserva premi	3	-27.102.179			
d) Variazione della riserva premi a carico dei riassicuratori	4	-10.040.679	5	94.795.517	
2. (+) QUOTA DELL'UTILE DEGLI INVESTIMENTI TRASFERITA DAL CONTO NON TECNICO (VOCE III. 6)				6	9.005.832
3. ALTRI PROVENTI TECNICI, AL NETTO DELLE CESSIONI IN RIASSICURAZIONE				7	3.832.736
4. ONERI RELATIVI AI SINISTRI, AL NETTO DEI RECUPERI E DELLE CESSIONI IN RIASSICURAZIONE					
a) Importi pagati					
aa) Importo lordo	8	117.174.321			
bb) (-) quote a carico dei riassicuratori	9	12.520.444	10	104.653.877	
b) Variazione dei recuperi al netto delle quote a carico dei riassicuratori					
aa) Importo lordo	11	3.228.738			
bb) (-) quote a carico dei riassicuratori	12		13	3.228.738	
c) Variazione della riserva sinistri					
aa) Importo lordo	14	-34.114.292			
bb) (-) quote a carico dei riassicuratori	15	-5.278.971	16	-28.835.321	
5. VARIAZIONE DELLE ALTRE RISERVE TECNICHE, AL NETTO DELLE CESSIONI IN RIASSICURAZIONE				17	72.589.818
6. RISTORNI E PARTECIPAZIONI AGLI UTILI, AL NETTO DELLE CESSIONI IN RIASSICURAZIONE				18	-27.571
7. SPESE DI GESTIONE:				19	
a) Provvigioni di acquisizione	20	11.896.793			
b) Altre spese di acquisizione	21	6.699.641			
c) Variazione delle provvigioni e delle altre spese di acquisizione da ammortizzare	22				
d) Provvigioni di incasso	23	1.291.814			
e) Altre spese di amministrazione	24	10.233.780			
f) (-) Provvigioni e partecipazioni agli utili ricevute dai riassicuratori	25	2.104.821	26	28.017.207	
8. ALTRI ONERI TECNICI, AL NETTO DELLE CESSIONI IN RIASSICURAZIONE				27	6.901.005
9. VARIAZIONE DELLE RISERVE DI PEREQUAZIONE				28	15.096
10. RISULTATO DEL CONTO TECNICO DEI RAMI DANNI (Voce III. 1)				29	138.530

Valori dell'esercizio precedente

		111	146.121.264		
		112	25.285.967		
		113	-12.245.843		
		114	-2.283.834	115	130.797.306
				116	9.815.435
				117	4.738.031
		118	140.186.976		
		119	15.163.426	120	125.023.550
		121	5.873.075		
		122		123	5.873.075
		124	-12.606.959		
		125	1.612.291	126	-14.219.250
				127	104.931.225
				128	3.674
				129	
		130	20.335.577		
		131	8.972.610		
		132			
		133	1.589.083		
		134	11.913.677		
		135	9.281.959	136	33.528.988
				137	8.216.821
				138	20.642
				139	-1.350.578

CONTO ECONOMICO

Valori dell'esercizio

		Valori dell'esercizio	
II. CONTO TECNICO DEI RAMI VITA			
1. PREMI DELL'ESERCIZIO, AL NETTO DELLE CESSIONI IN RIASSICURAZIONE:			
a) Premi lordi contabilizzati		30	
b) (-) premi ceduti in riassicurazione		31	32
2. PROVENTI DA INVESTIMENTI:			
a) Proventi derivanti da azioni e quote		33	
(di cui: provenienti da imprese del gruppo		34	
b) Proventi derivanti da altri investimenti:			
aa) da terreni e fabbricati	35		
bb) da altri investimenti	36	37	
(di cui: provenienti da imprese del gruppo		38	
c) Riprese di rettifiche di valore sugli investimenti		39	
d) Profitti sul realizzo di investimenti		40	
(di cui: provenienti da imprese del gruppo		41	42
3. PROVENTI E PLUSVALENZE NON REALIZZATE RELATIVI A INVESTIMENTI A BENEFICIO DI ASSICURATI I QUALI NE SOPPORTANO IL RISCHIO E A INVESTIMENTI DERIVANTI DALLA GESTIONE DEI FONDI PENSIONE			
			43
4. ALTRI PROVENTI TECNICI, AL NETTO DELLE CESSIONI IN RIASSICURAZIONE			
			44
5. ONERI RELATIVI AI SINISTRI, AL NETTO DELLE CESSIONI IN RIASSICURAZIONE:			
a) Somme pagate			
aa) Importo lordo	45		
bb) (-) Quote a carico dei riassicuratori	46	47	
b) Variazione della riserva per somme da pagare			
aa) Importo lordo	48		
bb) (-) Quote a carico dei riassicuratori	49	50	51
6. VARIAZIONE DELLE RISERVE MATEMATICHE E DELLE ALTRE RISERVE TECNICHE, AL NETTO DELLE CESSIONI IN RIASSICURAZIONE			
a) Riserve matematiche:			
aa) Importo lordo	52		
bb) (-) Quote a carico dei riassicuratori	53	54	
b) Riserva premi delle assicurazioni complementari:			
aa) Importo lordo	55		
bb) (-) Quote a carico dei riassicuratori	56	57	
c) Altre riserve tecniche			
aa) Importo lordo	58		
bb) (-) Quote a carico dei riassicuratori	59	60	
d) Riserve tecniche allorché il rischio dell'investimento è sopportato dagli assicurati e derivanti dalla gestione dei fondi pensione			
aa) Importo lordo	61		
bb) (-) Quote a carico dei riassicuratori	62	63	64

Valori dell'esercizio precedente

	140	
	141	142
	143	
(di cui: provenienti da imprese del gruppo	144)
	145	
	146	147
(di cui: provenienti da imprese del gruppo	148)
	149	
	150	
(di cui: provenienti da imprese del gruppo	151) 152
		153
		154
	155	
	156	157
	158	
	159	160
	161	162
	163	164
	165	
	166	167
	168	
	169	170
	171	
	172	173
		174

CONTO ECONOMICO

Valori dell'esercizio

7. RISTORNI E PARTECIPAZIONI AGLI UTILI, AL NETTO DELLE CESSIONI IN RIASSICURAZIONE			65
8. SPESE DI GESTIONE:			
a) Provvigioni di acquisizione	66		
b) Altre spese di acquisizione	67		
c) Variazione delle provvigioni e delle altre spese di acquisizione da ammortizzare	68		
d) Provvigioni di incasso	69		
e) Altre spese di amministrazione	70		
f) (-) Provvigioni e partecipazioni agli utili ricevute dai riassicuratori	71		72
9. ONERI PATRIMONIALI E FINANZIARI:			
a) Oneri di gestione degli investimenti e interessi passivi	73		
b) Rettifiche di valore sugli investimenti	74		
c) Perdite sul realizzo di investimenti	75		76
10. ONERI PATRIMONIALI E FINANZIARI E MINUSVALENZE NON REALIZZATE RELATIVI A INVESTIMENTI A BENEFICIO DI ASSICURATI I QUALI NE SOPPORTANO IL RISCHIO E A INVESTIMENTI DERIVANTI DALLA GESTIONE DEI FONDI PENSIONE			77
11. ALTRI ONERI TECNICI, AL NETTO DELLE CESSIONI IN RIASSICURAZIONE			78
12. (-) QUOTA DELL'UTILE DEGLI INVESTIMENTI TRASFERITA AL CONTO NON TECNICO (voce III. 4)			79
13. RISULTATO DEL CONTO TECNICO DEI RAMI VITA (Voce III. 2)			80
III. CONTO NON TECNICO			
1. RISULTATO DEL CONTO TECNICO DEI RAMI DANNI (voce I. 10)			81 138.530
2. RISULTATO DEL CONTO TECNICO DEI RAMI VITA (voce II. 13)			82
3. PROVENTI DA INVESTIMENTI DEI RAMI DANNI:			
a) Proventi derivanti da azioni e quote	83		
(di cui: provenienti da imprese del gruppo	84)
b) Proventi derivanti da altri investimenti:			
aa) da terreni e fabbricati	85 92.110		
bb) da altri investimenti	86 7.975.637	87 8.067.747	
(di cui: provenienti da imprese del gruppo	88)
c) Riprese di rettifiche di valore sugli investimenti	89 22.248		
d) Profitti sul realizzo di investimenti	90 5.859.640		
(di cui: provenienti da imprese del gruppo	91) 92 13.949.635

Valori dell'esercizio precedente

					175
		176			
		177			
		178			
		179			
		180			
		181			182
		183			
		184			
		185			186
					187
					188
					189
					190
					191
					-1.350.578
					192
		193			
(di cui: provenienti da imprese del gruppo		194			
	195	118.182			
	196	9.164.212	197	9.282.394	
(di cui: provenienti da imprese del gruppo			198		
		199			
		200	3.969.755		
(di cui: provenienti da imprese del gruppo		201			
					202
					13.252.149

CONTO ECONOMICO

Valori dell'esercizio

4. (+) QUOTA DELL'UTILE DEGLI INVESTIMENTI TRASFERITA DAL CONTO TECNICO DEI RAMI VITA (voce II. 12)			93	
5. ONERI PATRIMONIALI E FINANZIARI DEI RAMI DANNI:				
a) Oneri di gestione degli investimenti e interessi passivi	94	1.248.117		
b) Rettifiche di valore sugli investimenti	95	338.743		
c) Perdite sul realizzo di investimenti	96	922.926	97	2.509.786
6. (-) QUOTA DELL'UTILE DEGLI INVESTIMENTI TRASFERITA AL CONTO TECNICO DEI RAMI DANNI (voce I. 2)			98	9.005.832
7. ALTRI PROVENTI			99	199.181
8. ALTRI ONERI			100	760.023
9. RISULTATO DELLA ATTIVITA' ORDINARIA			101	2.011.705
10. PROVENTI STRAORDINARI			102	2.478.554
11. ONERI STRAORDINARI			103	1.283.175
12. RISULTATO DELLA ATTIVITA' STRAORDINARIA			104	1.195.379
13. RISULTATO PRIMA DELLE IMPOSTE			105	3.207.084
14. IMPOSTE SUL REDDITO DELL'ESERCIZIO			106	-10.616.872
15. UTILE (PERDITA) D'ESERCIZIO			107	13.823.956

Valori dell'esercizio precedente

			203	
	204	980.861		
	205	207.582		
	206	110.171	207	1.298.614
			208	9.815.435
			209	322.982
			210	439.332
			211	671.172
			212	1.663.914
			213	1.292.730
			214	371.184
			215	1.042.356
			216	572
			217	1.041.784

Handwritten signature and initials, possibly representing the preparer or reviewer of the document.

Il sottoscritto dichiara che il presente bilancio è conforme alla verità ed alle scritture

I rappresentanti legali della Società (*)

Il Presidente (**)
Fabio Cerchiali (**)
..... (**)


I Sindaci

Paolo Furnagalli
Giuseppe Angiolini
Silvia Bocci
.....
.....

(*) Per le società estere la firma deve essere apposta dal rappresentante generale per l'Italia.
(**) Indicare la carica rivestita da chi firma.

Nota Integrativa

Handwritten signature and initials in the bottom right corner of the page. The signature is a cursive name, and the initials are a stylized 'L' followed by a '4'.



PREMESSA

Il Bilancio dell'esercizio è redatto ai sensi del Regolamento ISVAP n° 22 del 4 aprile 2008 e in osservanza del contenuto degli articoli 2423 e seguenti del Codice Civile; segue inoltre quanto previsto dal D.Lgs. n° 209 del 7 settembre 2005 in vigore al 31 dicembre 2015 e dal D.Lgs n° 173 del 26 maggio 1997 per gli articoli ancora in vigore. Esso è costituito dallo Stato Patrimoniale, dal Conto Economico e dalla presente Nota Integrativa che è suddivisa nelle seguenti parti:

Parte A 3 Criteri di valutazione

Parte B 3 Informazioni sullo Stato Patrimoniale e sul Conto Economico

Parte C 3 Altre Informazioni

Formano parte integrante del bilancio d'esercizio gli allegati alla presente nota integrativa, nonché il rendiconto finanziario.

La nota integrativa è redatta in migliaia di euro secondo il disposto dell'art. 4 del Regolamento ISVAP n° 22/2008. Gli arrotondamenti dei dati contenuti nella nota integrativa sono effettuati in modo da assicurare la coerenza con gli importi figuranti negli schemi di Stato Patrimoniale e di Conto Economico.

Il Bilancio dell'esercizio è corredato dalla Relazione degli Amministratori sull'andamento della gestione esposta nelle pagine precedenti, nella stessa è indicato che la Società è stata incorporata in UnipolSai Assicurazioni S.p.A. con effetto contabile e fiscale 1° gennaio 2016 ed effetto giuridico 31 gennaio 2016.

Il bilancio è sottoposto a revisione legale da parte della società PricewaterhouseCoopers S.p.A.

A large, stylized handwritten signature in black ink, consisting of several loops and a long vertical stroke on the right side.

PARTE A - CRITERI DI VALUTAZIONE

I criteri di valutazione adottati per la redazione del bilancio sono quelli indicati negli specifici articoli del Codice Civile e del Regolamento ISVAP n° 22 e non sono variati rispetto a quelli utilizzati per la redazione del bilancio 2014 e sono stati determinati nel rispetto dei principi di prudenza e competenza e nell'osservanza delle normative civilistiche e fiscali, nella misura in cui queste sono compatibili, e con il consenso del Collegio Sindacale, per quanto di spettanza dello stesso.

Sono di seguito esposti i criteri più significativi adottati nella redazione del bilancio d'esercizio.

I criteri di valutazione adottati per la redazione del bilancio sono stati individuati nel presupposto della continuità aziendale.

Attivi immateriali

I costi di impianto e gli altri costi pluriennali di diretta imputazione sono iscritti in bilancio al costo d'acquisto, comprensivo degli oneri accessori di diretta imputazione ed ammortizzati sistematicamente, con il consenso del Collegio Sindacale, in relazione alla loro residua possibilità di utilizzazione che viene rivista periodicamente a decorrere dall'esercizio in cui sono stati sostenuti.

Investimenti

Terreni e fabbricati

I beni immobili sono iscritti al costo di acquisto, aumentato degli oneri accessori e delle spese incrementative oltre che delle eventuali rivalutazioni effettuate e diminuito, ove ricorra, da svalutazioni effettuate per tener conto di perdite durevoli di valore.

Le spese per migliorie e trasformazioni sono capitalizzate a condizione che determinino un incremento nella vita utile o nella redditività dell'immobile.

Gli immobili destinati ad uso di terzi non sono assoggettati ad ammortamento in considerazione della costante manutenzione che ne prolunga il tempo di utilizzo.

Il valore corrente dei terreni e fabbricati è stato oggetto di perizia redatta da professionisti esterni nell'anno 2013 ai sensi dell'art. 16 e seguenti del già citato Regolamento ISVAP n° 22.

Investimenti in imprese del gruppo ed in altre partecipate

Le partecipazioni nelle società controllate sono considerate attivi ad utilizzo durevole e sono valutate al costo d'acquisto o di costituzione o ad un valore inferiore al costo nei casi in cui le partecipate presentino, sulla base della loro situazione patrimoniale, perdite durevoli di valore.

Altri investimenti finanziari

Gli altri investimenti finanziari in azioni, quote e titoli di debito considerati ad utilizzo non durevole sono inclusi fra i componenti dell'attivo circolante e valutati secondo i seguenti criteri:

- azioni quotate e quote: sono valutate al minore fra il costo di acquisto, determinato con il metodo del costo medio ponderato, ed il valore corrente rappresentato dalla quotazione puntuale dell'ultimo giorno di trattazione dell'esercizio;
- obbligazioni e altri titoli a reddito fisso quotati: sono valutati al minore fra il costo di acquisto, determinato con il metodo del costo medio ponderato, ed il valore corrente rappresentato dalla quotazione puntuale dell'ultimo giorno di trattazione dell'esercizio. Il valore dei titoli è stato incrementato dagli scarti di emissione così come richiesto dall'art. 8 del D. Lgs. n° 48 del 25 febbraio 1995 convertito nella Legge n° 349 del 8 agosto 1995;
- obbligazioni e altri titoli a reddito fisso non quotati: sono valutati al minore fra il costo di acquisto e quello di presumibile realizzo tenendo conto degli scarti di emissione secondo quanto descritto al punto precedente.

Le eventuali riduzioni di valore vengono ripristinate nell'esercizio nel quale saranno venuti meno i motivi che le avevano generate.

I titoli ad utilizzo durevole sono quelli destinati ad essere mantenuti nel patrimonio dell'impresa a scopo di stabile investimento.

In linea di principio tali titoli sono iscritti al costo di acquisto comprensivo degli oneri accessori nel caso di nuovi acquisti. Nel caso di riassegnazioni a seguito di delibere dell'organo amministrativo per titoli già presenti nel portafoglio, essi sono iscritti al valore alla data di trasferimento ai sensi del Regolamento ISVAP n. 36. Il valore di iscrizione degli altri investimenti finanziari è rettificato qualora si verificano perdite di valore di carattere durevole.

Il valore dei titoli immobilizzati include inoltre lo scarto di negoziazione e lo scarto di emissione.

Investimenti a utilizzo durevole e a utilizzo non durevole.

Il Consiglio di Amministrazione nella delibera quadro assunta in conformità al Regolamento ISVAP n. 36 ha deciso di assegnare al comparto utilizzo durevole, in linea di principio, gli investimenti destinati a permanere stabilmente nel patrimonio della società a scopo di stabile investimento. Sono pertanto assegnati a tale comparto le partecipazioni in imprese del gruppo, le partecipazioni in società controllate e gli investimenti in quote.

Riserve tecniche a carico dei riassicuratori

Sono determinate conformemente agli accordi contrattuali di riassicurazione, in base agli importi lordi delle riserve tecniche dirette.

Crediti

I crediti sono iscritti in bilancio al valore nominale opportunamente rettificato da un fondo svalutazione crediti calcolato in base all'esame della solvibilità dei debitori per adeguarli al presumibile valore di realizzazione.

Crediti derivanti da operazioni di assicurazione diretta, nei confronti di:

Assicurati

Il conto accoglie i crediti scaduti e non ancora riscossi per premi dell'esercizio e per premi degli esercizi precedenti, ritenuti esigibili in base ad una prudente valutazione.

Sono rettificati direttamente attraverso svalutazioni forfetarie effettuate accantonando, in apposito fondo, la possibile perdita futura determinata sulla base di valutazioni storiche e prospettiche desunte dalla evoluzione di tali crediti.

Intermediari di assicurazione

Il conto accoglie i crediti verso agenti risultanti dai saldi di rendiconto derivanti da operazioni di assicurazione diretta, ritenuti esigibili in base ad una prudente valutazione.

Sono rettificati direttamente attraverso svalutazioni forfetarie effettuate accantonando, in apposito fondo, la possibile perdita futura.

Compagnie conti correnti

Il conto accoglie i crediti per saldi di rendiconti nei confronti di compagnie di assicurazione e di Consorzi, ritenuti esigibili in base ad una prudente valutazione.

Assicurati e terzi per somme da recuperare

Il conto accoglie i recuperi da effettuarsi, sulla base delle condizioni contrattuali, nei confronti di assicurati e di terzi relativamente a sinistri per i quali sia stato effettuato il pagamento dell'indennizzo. Tali crediti sono ritenuti esigibili in base ad una prudente valutazione.

Crediti derivanti da operazioni di riassicurazione, nei confronti di:

Compagnie di assicurazione e riassicurazione

Il conto accoglie i crediti nei confronti di compagnie di assicurazione e di riassicurazione ritenuti esigibili in base ad una prudente valutazione.

Altri crediti

Il conto accoglie i crediti non rientranti nelle voci sopraindicate.

Altri elementi dell'attivo

Attivi materiali e scorte

Sono iscritti al costo di acquisizione ed ammortizzati sistematicamente secondo la loro residua possibilità di utilizzazione. Le aliquote di ammortamento applicate sono rimaste invariate rispetto al precedente esercizio e sono le seguenti:

	<u>Aliquota %</u>
Mobili e arredi	12
Impianti	20
Altre attrezzature	20
Macchine elettroniche e apparecchiature E.D.P.	20
Autoveicoli e mezzi di trasporto interni	25
Altri beni	15

Disponibilità liquide

Sono espresse al valore nominale.

Ratei e risconti

Sono calcolati su base temporale, ai sensi dell'art. 2424 bis, sesto comma, del Codice Civile in modo da riflettere in bilancio il principio della competenza per i proventi ed i costi comuni a due o più esercizi.

Riserve tecniche

Riserva premi

La riserva premi è determinata ai sensi del Regolamento ISVAP n° 16 del 4 marzo 2008 e comprende:

- la riserva per frazioni di premio che è calcolata per tutti i rami secondo il metodo del pro-rata temporis sulla base dei premi lordi contabilizzati dedotte le provvigioni di acquisizione così come identificate dal Regolamento negli artt. 51 e 52. Per il ramo grandine e per il ramo cauzione la riserva per frazioni di premio è stata integrata sulla base del Regolamento ISVAP n° 16 del 4 marzo 2008 artt. 12,13,14,15,16 e 17. Per i rami infortuni, incendio e altri danni ai beni la riserva premi è stata integrata ai sensi del D.M. del 15 giugno 1984 relativamente ai rischi relativi ai danni derivanti dalle calamità naturali costituite da terremoto, maremoto, eruzione vulcanica e fenomeni connessi.
- la riserva per rischi in corso, per la quale la valutazione della sussistenza dei presupposti per la costituzione della stessa viene effettuata sulla base di un procedimento empirico di calcolo basato sul rapporto sinistri a premi di competenza della generazione corrente registrato nell'anno di bilancio.

Riserva sinistri

La riserva sinistri rappresenta l'ammontare complessivo delle somme che, da una prudente valutazione effettuata in base ad elementi obiettivi, risultino necessarie per fare fronte al pagamento dei sinistri aperti alla fine dell'esercizio, nonché delle relative spese di liquidazione.

La riserva sinistri è valutata secondo le disposizioni del Regolamento ISVAP n° 16 del 4 marzo 2008 in misura pari al costo ultimo, per tener conto di tutti i futuri oneri prevedibili, sulla scorta di dati storici e prospettici e mediante l'utilizzo di metodologie statistiche di rilevazione. Essa include anche la stima dei sinistri avvenuti, ma non denunciati alla chiusura dell'esercizio.

A partire dall'esercizio precedente è stata avviata la nuova procedura di riservazione in continuo che abbandona la logica delle sessioni d'inventario concentrata negli ultimi mesi dell'anno. In fase di apertura del sinistro il liquidatore conferma o varia l'importo di preventivo di riferimento proposto dal sistema e interviene per variare il valore della riserva ogniqualvolta dovesse ricevere nuove informazioni sul sinistro. Per i sinistri dell'esercizio corrente è stata adottata una specifica metodologia al fine di effettuare una revisione mirata delle riserve nell'ultima parte dell'esercizio. Nel caso di sinistri con riserva finale non significativa o di sinistri non interessati dal processo di rivalutazione (es. danni materiali del corrente o denunce degli ultimi due mesi) la riserva è stata valorizzata utilizzando la tabella dei costi medi statistici.

Alla determinazione della riserva sinistri a costo ultimo si perviene attraverso un processo multifase alimentato da valutazioni separate sinistro per sinistro effettuate dalla struttura liquidativa.

In particolare, la riserva sinistri comprende le somme che, da una prudente valutazione effettuata in base ad elementi obiettivi e separatamente per ciascuna pratica di sinistro, risultano necessarie a far fronte al pagamento dei sinistri avvenuti nell'esercizio o in esercizi precedenti, e non ancora pagati, nonché alle relative spese di liquidazione.

La riserva sinistri iscritta in bilancio scaturisce da una prima valutazione effettuata attraverso l'esame analitico delle singole posizioni aperte e a cui segue il processo, affidato alle strutture direzionali dell'Impresa che utilizzano metodi statistico-attuariali, al fine di determinare la misura del costo ultimo dei sinistri.

Le strutture liquidative seguono il processo di riservazione in continuo precedentemente descritto.

Altre riserve tecniche

Nel ramo malattia la riserva di senescenza in conformità a quanto previsto dal Regolamento ISVAP n° 16, integra la riserva premi e riguarda i contratti del ramo malattia con durata poliennale in relazione ai quali la Compagnia ha rinunciato al diritto di recesso.

Riserve di perequazione

Riguardano le somme accantonate per i rischi derivanti da calamità naturali e sono state costituite in conformità a quanto previsto dal Regolamento ISVAP n° 16.

Fondi per rischi ed oneri

Sono costituiti a fronte di rischi di natura non tecnico-assicurativa di cui non sono certi l'ammontare ovvero la data di accadimento.

Debiti e altre passività

I debiti e le altre passività sono valutate al valore nominale rappresentativo del presumibile valore di estinzione.

In particolare il trattamento di fine rapporto di lavoro subordinato rappresenta il debito derivante dall'accantonamento effettuato in funzione degli impegni maturati nei confronti di tutti i dipendenti in relazione all'anzianità di servizio risultante a fine

esercizio. L'ammontare relativo è calcolato con riferimento alle norme contenute nell'art. 2120 del Codice Civile e ai vigenti contratti di lavoro.

Garanzie, impegni e altri conti d'ordine

Sono iscritti in bilancio al controvalore degli impegni assunti o delle garanzie prestate o ricevute.

Fiscalità corrente e differita

In applicazione del principio contabile che prende in esame la rilevazione della fiscalità differita, determinata sul diverso valore riconosciuto ad una attività / passività ai fini contabili ed ai fini fiscali, vengono adottati – ove ricorrenti – i seguenti criteri:

- le attività per imposte anticipate rappresentate da imposte che pur essendo di competenza di esercizi futuri sono tuttavia esigibili con riferimento all'esercizio, sono iscritte solo se risulta ragionevole il loro recupero in relazione alla capienza dei redditi imponibili attesi;
- le passività per imposte differite rappresentate da imposte che pur essendo di competenza dell'esercizio si renderanno esigibili solo in esercizi futuri, sono iscritte in bilancio solo se originate da differenze temporanee imponibili.

Le imposte correnti sono iscritte sulla base dell'onere fiscale gravante sulla Società al momento in cui sono sorte e tengono conto degli adeguamenti effettuati a seguito di intervenute modifiche al regime di tassazione.

Le imposte differite sono iscritte tra le imposte sul reddito e trovano contropartita patrimoniale, se ne ricorrono le condizioni, tra gli "Altri crediti" e nei "Fondi per imposte".

Imputazione al singolo ramo di poste comuni a più rami

In caso di poste comuni a più rami l'attribuzione al singolo ramo è stata effettuata in base all'incidenza dei premi di quel ramo sul totale dei premi.

Premi lordi contabilizzati

Comprendono, ai sensi dell'art. 45 del D.Lgs. 173/1997, gli importi maturati durante l'esercizio per i contratti di assicurazione, indipendentemente dal fatto che tali importi siano stati incassati o che si riferiscano interamente o parzialmente ad esercizi successivi.

Oneri relativi ai sinistri

Includono tutti i costi diretti e comuni riguardanti l'accertamento, la valutazione, la liquidazione e la gestione dei danni a carico totale o parziale della Società. Sono imputate direttamente a ciascun ramo le parcelle dei professionisti mentre le spese comuni sono ripartite in base alle evidenze di contabilità analitica.



Criteri di trasferimento della quota di utile degli investimenti

Ai fini dell'attribuzione dell'utile degli investimenti si è proceduto come da istruzioni impartite dall'ISVAP con Regolamento n° 22.

Operazioni in valuta estera

La rilevazione contabile delle poste in valuta estera è stata effettuata convertendo in Euro il valore dello stesso sulla base dei cambi di fine esercizio. Gli effetti di tali conversioni sono iscritti nelle voci "Altri proventi" e "Altri oneri".

Rettifiche ed accantonamento ai fondi

I fondi per rischi ed oneri si riferiscono a rischi di natura non assicurativa dei quali sono incerti l'ammontare e il periodo di accadimento.

Si precisa che i valori rappresentati in bilancio non sono stati oggetto, né in questo esercizio né nei precedenti, di rettifiche o di accantonamenti effettuati in esclusiva applicazione di norme tributarie.

PARTE B - INFORMAZIONI SULLO STATO PATRIMONIALE E SUL CONTO ECONOMICO

STATO PATRIMONIALE - ATTIVO

B. Attivi immateriali

Gli attivi immateriali si sono azzerati rispetto all'esercizio precedente.

	31.12.2015	31.12.2014	Variazioni
Altri costi pluriennali	0	64	-64
Totale	0	64	-64

La variazione è da imputare all'ammortamento effettuato nell'esercizio.

C. Investimenti

C. I - Terreni e fabbricati

	31.12.2015	31.12.2014	Variazioni
Immobili ad uso di terzi	9.627	9.652	-25
Totale	9.627	9.652	-25

La diminuzione netta di € 25 è dovuta alle rettifiche di valore effettuate ai sensi del Regolamento ISVAP n.22.

Il valore corrente dei terreni e fabbricati riportato nell'allegato 4 corrisponde a quello della perizia redatta da professionisti indipendenti in data del 31 dicembre 2015.

Di seguito viene riportato il dettaglio delle differenze tra valore di carico e valore di mercato presumibile dalle suddette perizie:

	Valore di carico	Valore di perizia
SEGRATE - Via Milano,2	5.612	5.612
SEGRATE - Via Milano,4/1	340	340
SEGRATE - Via Delle Regioni, 40	2.091	2.770
TREVISO - Via Pennacchi, 1	1.466	1.466
SIRACUSA- Via Teracati, 23	118	169
Totale	9.627	10.357

Nel prospetto seguente viene illustrata la variazione conseguente all'adeguamento del valore di carico degli immobili indicati al corrispondente valore di mercato:



	31.12.2015	31.12.2014	Variazioni
SEGRATE - Via Milano,2	5.612	5.633	-21
TREVISO - Via Pennacchi, 1	1.466	1.470	-4
Totale	7.078	7.103	-25

C. II - Investimenti in imprese del gruppo ed in altre partecipate

Ammontano a € 9.231 invariate rispetto al 31 dicembre 2014 e si riferiscono interamente alla Classe CII3I "Azioni e quote di imprese".

Alla data del 31 dicembre 2015 il valore di carico della controllata Liguria Vita S.p.A. è pari a € 9.184. Tenuto conto dell'utile dell'esercizio di € 597, il patrimonio netto della controllata corrisponde a € 12.095 ed eccede il valore di carico per € 2.911.

L'importo residuale di € 47 riguarda per € 39 la quota di partecipazione in Pronto Assistance Servizi e per € 8 la quota di partecipazione in UnipolSai Servizi Consortili S.c.r.l., consorzi istituiti nell'ambito del gruppo di appartenenza.

Ulteriori dettagli relativi alle partecipazioni in imprese del gruppo ed in altre partecipate sono riportati negli allegati 5, 6 e 7.

C. III - Altri investimenti finanziari

Gli altri investimenti finanziari sono così rappresentati:

	31.12.2015	31.12.2014	Variazioni
Azioni e quote	9	9	0
Quote di fondi comuni di investimento	4.180	4.180	0
Obbligazioni e altri titoli a reddito fisso	292.523	320.632	-28.109
Finanziamenti	178	184	-6
Depositi presso enti creditizi	-	3.000	- 3.000
Totale	296.890	328.005	- 31.115

C. III 1 - Azioni e quote

	31.12.2015	31.12.2014	Variazioni
Quote	9	9	-

Le quote, che non hanno subito variazioni rispetto al precedente esercizio, riguardano per € 7 la partecipazione nella Banca Popolare di Vicenza e per € 2 la partecipazione istituzionale nell'UCI.

C. III 2 - Quote di Fondi comuni di investimento

	<u>31.12.2015</u>	<u>31.12.2014</u>	<u>Variazioni</u>
Quote di Fondi comuni di investimento	4.180	4.180	-

Le quote non hanno subito variazioni rispetto al precedente esercizio e sono iscritti in bilancio per un valore di € 4.180 rispetto ad un valore di mercato al 31 dicembre 2015 di € 5.128.

C. III 3 - Obbligazioni e altri titoli a reddito fisso

Le obbligazioni e gli altri titoli a reddito fisso che ammontano a € 292.523 rispetto a € 320.632 del 31 dicembre 2014 si sono così movimentati:

	<u>Titoli di Stato</u>	<u>Altri Titoli</u>	<u>Totale</u>
Esistenze iniziali	270.710	49.922	320.632
Acquisti e sottoscrizioni	124.124	52.566	176.690
Plus/Minus negoziazione	3.552	1.372	4.925
Vendite e rimborsi	-149.511	-60.010	-209.522
Scarti di emissione	215	25	240
Altre variazioni	-155	5	-150
Rettifiche di valore	-31	-283	-314
Riprese di valore	6	16	22
Saldo di bilancio	<u>248.910</u>	<u>43.613</u>	<u>292.523</u>

La variazione di € 28.109 intervenuta durante l'esercizio è da attribuire alla necessità di far fronte agli impegni verso assicurati in relazione alla diminuzione dei premi emessi nel corso del 2015 per le motivazioni già esposte nella Relazione sulla Gestione.

I titoli quotati sono iscritti in bilancio per un valore di € 292.523 rispetto ad un valore di mercato al 31 dicembre 2015 di € 315.646.

La suddivisione per soggetto emittente degli importi più significativi è riportata nel seguente prospetto:

<u>Emittente</u>	<u>Quotato/non quotato</u>	<u>Valore di carico</u>	<u>Valore di mercato</u>
Titoli dello Stato italiano	quotato	247.987	270.641
Titoli dello Stato spagnolo	quotato	9.903	10.059
Titoli dello Stato francese	quotato	6.398	6.429

Nel corso del 2015 non vi sono stati trasferimenti dal comparto durevole a quello immobilizzato e viceversa.

Il valore corrente degli investimenti relativi alla classe CIII 1,2 e 3 è riportato nell'allegato 8.

C. III 4 - Finanziamenti

Tale voce è composta interamente da prestiti erogati a favore dei dipendenti.

	<u>31.12.2015</u>	<u>31.12.2014</u>	<u>Variazioni</u>
Finanziamenti	178	184	- 6

C. III 6 - Depositi presso enti creditizi

	31.12.2015	31.12.2014	Variazioni
Depositi presso enti creditizi	-	3.000	- 3.000

In data 23 dicembre 2014 era stato aperto un conto deposito vincolato presso la consociata Unipol Banca per € 3.000. Il deposito ha prodotto un tasso di remunerazione dello 0,113% liquidato a scadenza il 30 aprile 2015.

Attivi patrimoniali ad utilizzo durevole e classificazione del portafoglio titoli

In relazione a quanto disposto dall'art.15 del D.Lgs. 173/97 si dà specifica indicazione degli attivi patrimoniali ad utilizzo durevole.

Alla data del 31 dicembre 2015 la consistenza del comparto ad utilizzo durevole ammonta a € 86.050 rispetto al valore corrente di € 89.361.

Gli attivi patrimoniali sono considerati ad utilizzo durevole quando sono destinati ad essere mantenuti nel patrimonio aziendale a scopo di stabile investimento.

D bis. Riserve tecniche a carico dei Riassicuratori

	31.12.2015	31.12.2014	Variazioni
Riserve premi	6.967	16.723	-9.756
Riserve sinistri	37.487	42.958	-5.471
Totale	44.454	59.681	-15.227

Le riserve suddette sono calcolate sulle riserve tecniche in conformità agli accordi contrattuali.

E. Crediti

	31.12.2015	31.12.2014	Variazioni
Crediti derivanti da operazioni di assicurazione diretta	18.793	24.951	-6.158
Crediti derivanti da operazioni di riassicurazione	6.490	4.546	1.944
Altri crediti	33.859	29.261	4.598
Totale	59.142	58.758	384

Non sono presenti crediti con durata residua superiore a cinque anni.

E. I - Crediti derivanti da operazioni di assicurazione diretta nei confronti di:

	31.12.2015	31.12.2014	Variazioni
Assicurati per premi dell'esercizio	5.878	7.318	-1.440
Intermediari di assicurazione	3.925	7.670	-3.745
Compagnie conti correnti	344	662	-318
Assicurati e terzi per somme da recuperare	8.646	9.301	-655
Totale	18.793	24.951	-6.158

I crediti verso assicurati per premi rappresentano il 6,8% dei premi del lavoro diretto dell'esercizio (6,1% nel precedente esercizio). A fronte dell'importo lordo complessivo di € 7.435 relativo ai crediti verso assicurati per premi è presente un fondo svalutazione crediti di € 1.557 che si ritiene capiente per far fronte alle presunte perdite su crediti.

I crediti verso intermediari di assicurazione di € 3.925 riguardano principalmente saldi di rendiconto che sono stati regolati, per la maggior parte, nel mese di gennaio 2016. A fronte dell'importo lordo complessivo di € 5.019 è presente un fondo svalutazione crediti di € 1.094.

La voce compagnie conti correnti che ammonta a € 344 comprende prevalentemente le partite connesse a rapporti di coassicurazione.

La voce assicurati e terzi per somme da recuperare che ammonta a € 8.646 riguarda le posizioni sulle quali sono in corso azioni di rivalsa e di recupero a seguito degli indennizzi per sinistri corrisposti.

E. II - Crediti derivanti da operazioni di riassicurazione nei confronti di:

	31.12.2015	31.12.2014	Variazioni
Compagnie di assicurazione e riassicurazione	6.490	4.546	1.944

Il valore lordo dei crediti nei confronti di compagnie di assicurazione e riassicurazione di € 7.191 è rettificato prudenzialmente dell'importo di € 701 appostato nel fondo svalutazione crediti.

E. III - Altri crediti

	31.12.2015	31.12.2014	Variazioni
Crediti per acconto d'imposta sulle assicurazioni	3.276	3.767	-491
Crediti verso enti assistenziali e previdenziali	0	134	-134
Crediti verso il personale	70	148	-78
Crediti verso Erario	5.765	5.953	-188
Crediti verso consociate	44	46	-2
Crediti verso Fondi di Garanzia	2.524	3.104	-580
Credito verso controllante per Ires di gruppo	998	4.816	-3.818
Crediti vari verso controllante	2.369	1.746	623
Crediti vari verso controllate	33	205	-172
Crediti verso clienti	75	62	13
Crediti per imposte anticipate	18.106	8.521	9.585
Crediti diversi	599	759	-160
Totale	33.859	29.261	4.598

I crediti per "Acconti di imposta sulle assicurazioni" si riferiscono al credito per acconto imposte sugli assicurati.

I crediti verso l'Erario sono composti principalmente dai crediti derivanti dalla trasformazione dei crediti per imposta anticipate in crediti di imposta per € 4.326, crediti per acconto Irap per € 573 e per € 769 da un credito Irpeg risalente al 1994 di cui si attende il rimborso con i relativi interessi.

Il credito verso Fondi di Garanzia è il conguaglio dovuto dal Fondo Vittime della Strada per l'esercizio 2015.

I crediti verso il personale riguardano fondi spese e polizze assicurative dei dipendenti ancora da incassare.

La voce "Crediti verso controllante per Ires di Gruppo" riguarda il credito verso la controllante derivante dalle perdite fiscali sorte negli esercizi precedenti a seguito dell'adesione al regime fiscale di tassazione consolidata sottoscritto nel 2015 con la Capogruppo Unipol Gruppo Finanziario S.p.A. di durata triennale. Il decremento rispetto all'esercizio precedente è dovuto alla regolazione finanziaria dei crediti pregressi.

I crediti vari verso la controllante si riferiscono per € 116 a UnipolSai Assicurazioni S.p.A. a seguito di presentazione dell'istanza di rimborso dell'Irap afferente il costo del lavoro per annualità precedenti ai sensi dell'articolo 2 del D.L. 201/2011; per la differenza di € 2.253 riguardano riaddebiti di personale distaccato e servizi verso la controllante diretta UnipolSai Assicurazioni S.p.A.

I "crediti verso clienti" sono composti esclusivamente da crediti per affitti e spese relativi alla locazione degli immobili di proprietà, al netto del fondo appostato.

I "Crediti per imposte anticipate" sono generati interamente da differenze temporanee per svalutazione crediti e riserva sinistri.

Nell'ambito dell'ordinario processo di valutazione ai fini di bilancio, la Direzione di UnipolSai ha rideterminato la fiscalità differita attiva e passiva tenendo conto, da un lato, dell'intervenuta riduzione dell'aliquota IRES dal 27,5% al 24% introdotta dalla Legge 208/2015 a decorrere dal periodo di imposta 2017, e dall'altro dal maggior grado di certezza in merito alla recuperabilità delle imposte anticipate. Conseguentemente le differenze temporanee attive per svalutazione crediti e riserva sinistri sono state interamente valorizzate rispetto alle stime fatte nei precedenti esercizi.

Nella tabella che segue si riassume la movimentazione del credito per imposte anticipate intervenute nel periodo:

Esistenza iniziale	8.521
Incrementi del periodo	62
Ricalcolo imposte per variazione aliquota	3933
Imposte valorizzare esercizi precedenti	10.971
Decrementi del periodo	380
Utilizzi del periodo	3435
Esistenza finale	18.106

La movimentazione e la consistenza del fondo svalutazione crediti è stata la seguente:

	31.12.2015	Accan.ti	Utilizzi	31.12.2014
Crediti verso assicurati	1.557	1.557	1.557	1557
Crediti verso agenti	1.207	-	-	1.207
Crediti verso riassicuratori	701	-	2	703
Crediti verso coassicuratori	251	3	-	248
Totale	3.716	1.560	1.559	3.715

F. Altri elementi dell'attivo

	31.12.2015	31.12.2014	Variazioni
Attivi materiali e scorte	-	9	-9
Disponibilità liquide	21.038	20.269	769
Altre attività	388	945	-557
Totale	21.426	21.223	203

F. I - Attivi materiali e scorte

	31.12.2015	31.12.2014	Variazioni
Impianti e attrezzature	234	234	-
- Fondo ammortamento	-234	-225	9
Totale	0	9	-9

Tali attivi hanno avuto la seguente movimentazione al lordo dei fondi di ammortamento:

Saldi al 31.12.2014	234
Acquisizioni	3
Utilizzo per vendite e dismissioni	0
Saldi al 31.12.2015	234

La movimentazione dei fondi di ammortamento è stata la seguente:

Saldi al 31.12.2014	225
Quote di ammortamento dell'esercizio	9
Utilizzo per vendite e dismissioni	0
Saldi al 31.12.2015	234

F. II - Disponibilità liquide

	31.12.2015	31.12.2014	Variazioni
Depositi bancari e c/c postali	21.038	20.269	769
Totale	21.038	20.269	769

I depositi bancari includono i saldi attivi dei conti la cui disponibilità è a vista o, comunque, non è soggetta a vincoli temporanei superiori a 15 giorni. Vi sono incluse le competenze nette maturate al 31.12.2015.

F. IV - Altre Attività

	31.12.2015	31.12.2014	Variazioni
Attività diverse	388	945	-557
Totale	388	945	-557

G. Ratei e risconti

	31.12.2015	31.12.2014	Variazioni
Per interessi	2.294	2.637	-343
Per canoni di locazione	5	0	5
Totale	2.299	2.637	-338

I ratei per interessi si riferiscono a titoli a reddito fisso.

STATO PATRIMONIALE - PASSIVO

A. Patrimonio netto

Il patrimonio netto ammonta a € 84.228 (era € 70.404 al 31.12.2014) e risulta così composto:

	31.12.2015	31.12.2014	Variazioni
Capitale sociale	36.800	36.800	-
Riserva sovrapprezzo emiss.	93	93	-
Riserva legale	1.917	1.865	52
Altre riserve	31.594	30.604	990
Utili (perdite) portate a nuovo	-	-	-
Utile (perdita) dell'esercizio	13.824	1.042	12.782
Totale	84.228	70.404	13.824

La movimentazione delle voci componenti il patrimonio netto è riportata nell'apposito prospetto delle "Variazioni del patrimonio netto" che costituisce parte integrante della presente nota integrativa.

Si precisa inoltre quanto segue:

- l'assemblea ordinaria degli azionisti del 16 aprile 2015 ha deliberato di destinare l'utile d'esercizio al 31.12.2014 di € 1.042 a riserva legale per € 52 e ad altre riserve per € 990.

Il Capitale sociale è costituito da n. 36.800.000 azioni ordinarie da € 1,00 cadauna ed è interamente versato. La Vostra società è controllata da UnipolSai S.p.A. che detiene il 99,97% delle azioni.

Nel seguente prospetto è riportata la disponibilità e la distribuibilità delle voci di patrimonio netto.

Natura/descrizione	Importo	Possibilità di utilizzazione	Quota disponibile	Riepilogo utilizzazioni effettuate nel tre precedenti esercizi	
				per copertura perdite	per altre ragioni
Capitale	36.800				
Riserve di capitale					
Riserva da sovrapprezzo azioni	93	A,B	93		
Riserva vers.ti in conto cop. perdita	31.594	A,B	31.594	82.151	
Riserve di utili					
Riserva legale	1.917	B	1.917		
Perdite portate a nuovo		-	-		
Totale quota distribuibile			33.604		
Legenda:					
A: per aumento di capitale					
B: per copertura perdite					
C: per distribuzione ai soci					

C. Riserve tecniche

	31.12.2015	31.12.2014	Variazioni
Riserva Premi	37.364	64.467	-27.103
Riserva Sinistri	269.924	304.039	-34.115
Altre riserve tecniche	49	76	-27
Riserve di perequazione	185	169	16
Totale	307.522	368.751	-61.229

La riserva premi, la cui costituzione è illustrata nei criteri di valutazione, è così ripartita tra i rami:

Riserva per frazioni di premi	31.12.2015	31.12.2014	Variazioni
Infortuni	2.134	3.499	-1.365
Malattia	95	233	-138
Corpi di veicoli terrestri	752	2.176	-1.424
Corpi di veicoli aerei	0	0	0
Corpi di veicoli marittimi	36	52	-16
Merci trasportate	22	48	-26
Incendio e altri elementi naturali	3.912	4.622	-710
Altri danni ai beni	3.654	4.613	-959
R. C. Auto	8.325	26.282	-17.957
R. C. Aeronautica	0	0	0
R. C. Natanti	41	86	-45
R. C. Generale	2.312	3.547	-1.235
Cauzioni	14.895	16.832	-1.937
Perdite pecuniarie	388	656	-268
Tutela giudiziaria	88	163	-75
Assistenza	236	585	-349
Totale	36.890	63.394	-26.504
Lavoro indiretto	16	19	-3
Riserva per rischi in corso	458	1.054	-596
Totale	37.364	64.467	-27.103

La riserva premi del lavoro diretto è calcolata con il metodo pro-rata temporis, tenendo conto delle integrazioni previste dalla norma di legge per i rischi di particolare natura.

La riserva per rischi in corso, relativa al ramo R.C. Generale per € 352 e al Ramo Perdite Pecuniarie per € 106, rappresenta l'importo accantonato a copertura dei rischi incombenti dopo la chiusura dell'esercizio per far fronte a tutti gli indennizzi e spese derivanti da contratti di assicurazione stipulati prima di tale data, nella misura il cui costo atteso di tali rischi superi quello della riserva per frazioni di premio maggiorata dei premi che saranno esigibili in virtù di tali contratti.

La riserva sinistri, il cui processo di formazione è illustrato nei criteri di valutazione, ha subito un decremento di € 34.115 ed è così ripartita fra i vari rami:

Riserva sinistri lavoro diretto	31.12.2015	31.12.2014	Variazioni
Infortunati	4.786	5.660	-874
Malattia	458	524	-66
Corpi di veicoli terrestri	1.500	1.845	-345
Corpi di veicoli aerei	-	-	-
Corpi di veicoli marittimi	248	372	-124
Merci trasportate	218	217	1
Incendio e altri elementi naturali	3.439	4.565	-1.126
Altri danni ai beni	3.985	3.845	140
R. C. Auto	175.012	209.012	-34.000
R. C. Aeronautica	-	-	-
R. C. Natanti	-	-	-
R. C. Generale	52.440	52.870	-430
Cauzioni	23.948	21.103	2.845
Perdite pecuniarie	2.590	2.723	-133
Tutela giudiziaria	912	855	57
Assistenza	115	174	-59
Totale	269.651	303.765	-34.114
Lavoro indiretto	273	273	0
Totale	269.924	304.038	-34.114

Le altre riserve tecniche che ammontano a € 49 (€ 76 al 31.12.2014) si riferiscono alla riserva di senescenza del ramo malattia di cui al Regolamento ISVAP n° 16.

Le riserve di perequazione a € 185 (€ 169 al 31.12.2014) si riferiscono alla riserva di equilibrio per i rischi di calamità naturali di cui al Regolamento ISVAP n° 16.

Le varie componenti della riserva premi e della riserva sinistri sono evidenziate nell'allegato 13.

E. Fondi per rischi e oneri

	31.12.2015	31.12.2014	Variazioni
Fondi per imposte	615	420	195
Altri accantonamenti	1.913	1.469	444
Totale	2.528	1.889	639

I fondi per rischi e oneri sono costituiti a fronte di rischi di natura non tecnico3 assicurativa.

La voce "Fondi per Imposte", accoglie l'accantonamento per rischi fiscali di € 615 che deriva, per € 420 da un accertamento subito in riferimento al periodo d'imposta 2009 e per € 195 da un accertamento subito per il periodo 2012.

La voce "Altri Accantonamenti" è così composta:

	31.12.2015	31.12.2014	Variazioni
Contenzioso agenziale	860	780	80
Contenzioso non agenziale	499	205	294
Sanzioni IVASS	11	38	-27
Indennizzi sinistri dipendenti	103	-	103
Assegni incassati indebitamente	440	447	- 7
Totale	1.913	1.470	443

La variazione netta di € 443 tiene conto di nuovi accantonamenti per € 568 e di utilizzi per € 125.

Depositi ricevuti dai riassicuratori

	31.12.2015	31.12.2014	Variazioni
Depositi ricevuti dai riass.ri	27.545	14.567	12.978
Totale	27.545	14.567	12.978

Fra i depositi ricevuti dai riassicuratori figurano quelli relativi alla consociata UnipolRe Ltd per € 21.487 e alla controllante UnipolSai Assicurazioni S.p.a. per € 2.268.

G. Debiti e altre passività

	31.12.2015	31.12.2014	Variazioni
Debiti derivanti da operazioni di assicurazione diretta	2.530	5.714	-3.184
Debiti derivanti da operazioni di riassicurazione	395	7.133	-6.738
Trattamento di fine rapporto di lavoro subordinato	556	582	-26
Altri debiti	8.335	13.626	-5.291
Altre passività	9.430	6.584	2.846
Totale	21.246	33.639	-12.393

La variazione netta negativa di € 12.393 è di seguito dettagliata.

G. I - Debiti, derivanti da operazioni di assicurazione diretta, nei confronti di:

	31.12.2015	31.12.2014	Variazioni
Intermediari di assicurazione	59	83	-24
Compagnie conti correnti	1.344	3.538	-2.194
Fondi di Garanzia a favore degli assicurati	1.127	2.093	-966
Totale	2.530	5.714	-3.184

G. II – Debiti, derivanti da operazioni di riassicurazione, nei confronti di:

	<u>31.12.2015</u>	<u>31.12.2014</u>	<u>Variazioni</u>
Compagnie di assicurazione e riassicurazione	<u>395</u>	<u>7.132</u>	<u>-6.737</u>
Totale	<u>395</u>	<u>7.132</u>	<u>-6.737</u>

Il decremento di € 6.737 è principalmente correlato alla regolazione dei rapporti di riassicurazione.

G. VII - Trattamento di fine rapporto di lavoro subordinato

Il saldo al 31.12.2015 del fondo ha subito le seguenti variazioni:

- accantonamenti ed altre variazioni in aumento per € 340;
- utilizzi e altre variazioni in diminuzione per € 366.

La movimentazione del fondo è meglio evidenziata nell'allegato 15.

G. VIII - Altri debiti


	<u>31.12.2015</u>	<u>31.12.2014</u>	<u>Variazioni</u>
Per imposte a carico degli assicurati	669	2.552	-1.883
Per oneri tributari diversi	391	565	-174
Verso enti assistenziali e previdenziali	250	317	-67
Debiti diversi	<u>7.025</u>	<u>10.192</u>	<u>-3.167</u>
Totale	<u>8.335</u>	<u>13.626</u>	<u>-5.291</u>

La voce debiti "per imposte a carico degli assicurati" è composta principalmente dal debito verso l'erario per imposte a carico degli assicurati per € 529 e verso il Servizio Sanitario Nazionale per € 127.

La voce debiti "per oneri tributari diversi" si riferisce principalmente per € 342 alle ritenute operate dalla società in qualità di sostituto d'imposta e per € 46 al debito IRAP per imposte correnti.

La voce debiti "verso enti assistenziali e previdenziali" riguarda i contributi dovuti all'INPS e versati nel mese di gennaio 2016.

I debiti diversi sono così dettagliati:



G. VIII 4 - Debiti diversi

	31.12.2015	31.12.2014	Variazioni
Debiti verso fornitori	57	801	-744
Fornitori per fatture da ricevere	6.335	8.455	-2.120
Debiti verso amministratori e sindaci	0	22	-22
Debiti verso personale per competenze maturate	383	512	-129
Altri debiti diversi	250	402	-152
Totale	7.025	10.192	-3.167

I debiti verso fornitori sono stati quasi azzerati a seguito del pagamento delle poste ancora aperte al 31.12.2014.

La voce fornitori per fatture da ricevere comprende per € 616 i debiti verso la controllante diretta UnipolSai Assicurazioni Spa per personale distaccato, per € 4.723 i riaddebiti per servizi prestati dalla controllante, per € 382 i debiti per servizi ricevuti dalle società consociate e per il residuo da debiti verso fornitori diversi.

Fra gli "Altri debiti diversi" figurano quelli verso la controllata Liguria Vita per rimesse errate per € 37 e verso la controllante per polizze sanitarie per € 111.

G. IX - Altre passività

	31.12.2015	31.12.2014	Variazioni
Provvigioni per premi in corso di riscossione	1.163	1.549	-386
Passività diverse	8.267	5.035	3.232
Totale	9.430	6.584	2.846

La voce "provvigioni per premi in corso di riscossione" rappresenta i compensi provvigionali da liquidare sull'ammontare dei crediti nei confronti degli assicurati per premi iscritti nella voce E.I.1 dell'attivo.

Le passività diverse comprendono in particolare indennità di fine rapporto maturate dalle agenzie per € 2.639, premi e incentivi verso dipendenti per € 890, premi in corso di sistemazione per € 40, passività verso riassicuratori per € 774 e pagamenti in transito per € 3.924.

Il dettaglio delle attività e passività relative ad imprese del gruppo ed altre partecipate è riportato nel prospetto allegato 16.

Nessuna partita iscritta nelle voci C ed E dell'attivo è esigibile oltre l'esercizio successivo; nelle voci F e G del passivo nessuna posta è esigibile oltre l'esercizio successivo.


Garanzie, impegni e altri conti d'ordine

Le variazioni più significative rispetto all'esercizio precedente riguardano:

- i titoli depositati presso terzi, che passano da € 321.518 a € 291.368 con una variazione negativa di € 30.150, sono rappresentati da titoli di proprietà in deposito a custodia presso istituti di credito e gestori di fondi comuni d'investimento.

Le fidejussioni passano da € 3.168 a € 2.388 e fanno riferimento principalmente alla fidejussione a favore di Consap rilasciata da Unipol Banca.

L'allegato 17 riporta il dettaglio delle garanzie, impegni e altri conti d'ordine.

A handwritten signature in black ink, consisting of several loops and a long vertical stroke, located in the bottom right corner of the page.

CONTO ECONOMICO

Informazioni concernenti il conto tecnico

I. 1 Premi di competenza al netto delle cessioni in riassicurazione

	31.12.2015	31.12.2014
Premi del lavoro diretto	85.893	146.070
Premi del lavoro indiretto	49	51
Premi lordi contabilizzati	85.942	146.121
Premi ceduti in riassicurazione	-8.207	-25.286
Variazione dell'importo lordo della riserva premi	27.102	12.246
Variazione della riserva a carico dei riassicuratori	-10.041	-2.284
Totale	94.796	130.797

I premi del lavoro diretto, la cui ripartizione percentuale per area geografica è indicata nella Relazione sulla Gestione, diminuiscono del 41,2% rispetto al precedente esercizio.

La variazione di € 27.102 della riserva premi lorda è dettagliata nell'allegato 13.

I. 2 Quota dell'utile degli investimenti trasferita dal conto non tecnico

L'importo di € 9.006 che rappresenta la quota dell'utile netto degli investimenti assegnata al conto tecnico, è stato ricavato – così come disposto da Regolamento ISVAP n°22 – applicando all'ammontare dei proventi da investimenti, al netto degli oneri patrimoniali e finanziari, il rapporto esistente tra il valore medio delle riserve tecniche obbligatorie nette e la somma dei valori medi delle riserve tecniche obbligatorie nette e del patrimonio netto. Questa voce I.2 è speculare alla voce del conto non tecnico III.6.

I. 3 Altri proventi tecnici al netto delle cessioni in riassicurazione

	31.12.2015	31.12.2014
Altri proventi tecnici	3.833	4.738

Sono costituiti da storni di provvigioni riguardanti premi di esercizi precedenti svalutati o annullati e annullamenti di premi di esercizi precedenti ceduti ai riassicuratori e riguardano i seguenti rami:

	31.12.2015	31.12.2014
Infortuni	151	577
Malattia	3	8
Corpi di veicoli terrestri	67	78
Corpi di veicoli marittimi	9	5
Merci trasportate	21	55
Incendio e altri elementi naturali	104	243
Altri danni ai beni	93	167
R. C. Auto	720	690
R. C. Generale	144	474
Cauzione	2.491	2.404
Perdite pecuniarie	5	9
Tutela giudiziaria	3	4
Assistenza	22	24
Totale	3.833	4.738

I. 4 Oneri relativi ai sinistri, al netto dei recuperi e delle cessioni in riassicurazione


	31.12.2015	31.12.2014
Importi pagati lordi	117.174	140.187
Quote a carico dei riassicuratori	-12.520	-15.163
Variazione dei recuperi	-3.229	-5.873
Variazione dell'importo lordo della riserva sinistri	-34.114	-12.607
Quote a carico dei riassicuratori	5.279	-1.613
Totale	72.590	104.931

Gli importi pagati lordi comprendono, in sintesi:

	31.12.2015	31.12.2014
Lavoro diretto:		
Risarcimenti dell'esercizio	25.659	33.542
Spese di liquidazione e spese dirette	3.176	4.368
Contributo al F.G.V.S. e Fondo Vittime Caccia	1.127	2.093
Risarcimenti di esercizi precedenti	79.578	92.309
Spese di liquidazione e spese dirette	7.610	7.838
Lavoro indiretto	24	37
Totale	117.174	140.187

La voce "spese di liquidazione" di complessivi € 10.786 (€ 12.206 nel 2014) è formata per € 8.194 da spese esterne rappresentate dai compensi riconosciuti a professionisti e lavoratori autonomi che hanno operato a favore dell'impresa e per € 2.592 da spese interne.

La variazione dell'importo lordo della riserva sinistri si articola come segue:



Lavoro diretto:	
Riserva all'inizio dell'esercizio	-303.765
Riserva alla fine dell'esercizio per:	
Sinistri dell'esercizio	52.420
Sinistri degli esercizi precedenti	217.231
Lavoro indiretto	0
Totale	-34.114

Nel lavoro diretto, dal confronto tra l'importo della riserva sinistri esistente all'inizio dell'esercizio e gli indennizzi pagati durante l'esercizio per i sinistri avvenuti in esercizi precedenti nonché l'importo della riserva alla fine dell'esercizio, emerge, nel complesso, una differenza negativa di € 34.114 (€ 12.616 nel 2014) che è essenzialmente riconducibile all'affinamento dei processi di valutazione e alla metodologia di determinazione per l'adeguamento a costo ultimo della riserva sinistri.

I. 5 Variazione delle altre riserve tecniche al netto delle cessioni in riassicurazione

La variazione negativa di € 28 riguarda la riserva di senescenza.

I. 7 Spese di gestione

	31.12.2015	31.12.2014
Provvigioni di acquisizione	11.897	20.336
Altre spese di acquisizione	6.700	8.972
Provvigioni di incasso	1.292	1.589
Altre spese di amministrazione	10.234	11.914
Provvigioni e partecipazioni agli utili ricevute dai riassicuratori	-2.105	-9.282
Totale	28.018	33.529

Le altre spese di acquisizione comprendono il costo per il personale preposto allo sviluppo delle attività commerciali per € 2.373, altre spese di amministrazione per € 2.047 e spese commerciali e promozionali per € 2.279.

Nel loro insieme le provvigioni e le altre spese di acquisizione presentano un'incidenza sui premi del lavoro diretto pari al 21,7% (21,1% nel 2014).

Le altre spese di amministrazione si riferiscono a voci di non specifica attribuzione e comprendono il costo del personale dipendente per € 3.322, spese varie di amministrazione per € 6.906 e quote di ammortamento per € 6.

L'incidenza sui premi del lavoro diretto è pari a 11,9% (8,1% al 31.12.2014).

Le provvigioni ricevute dai riassicuratori ammontano a € 2.105 (€ 9.282 nel 2014), con un'incidenza sui premi ceduti del 25,7% (36,7% nel 2014).

I. 8 Altri oneri tecnici al netto delle cessioni in riassicurazione

Gli altri oneri tecnici sono prevalentemente costituiti da annullamenti di premi di competenza degli esercizi precedenti per € 4.820, da annullamenti di provvigioni degli esercizi precedenti ceduti ai riassicuratori per € 517 e da accantonamenti al fondo svalutazione crediti per premi in corso di riscossione per € 1.557.

Il dettaglio per ramo è il seguente:

	31.12.2015	31.12.2014
Infortunati	489	1.011
Malattia	6	14
Corpi di veicoli terrestri	95	161
Corpi di veicoli marittimi	10	5
Merci trasportate	23	59
Incendio e altri elementi naturali	467	477
Altri danni ai beni	283	351
R. C. Auto	999	1.464
R. C. Aereomobili	0	0
R. C. Natanti	0	0
R. C. Generale	570	897
Cauzioni	3.910	3.726
Perdite pecuniarie	17	16
Tutela giudiziaria	8	9
Assistenza	24	27
Totale	6.901	8.217

I. 9 Variazione delle riserve di perequazione

La voce si riferisce alle riserve relative ai rischi di calamità naturali ricomprese nel ramo Incendio e la variazione ammonta a € 15.

Informazioni concernenti il conto non tecnico

III. 3 Proventi da investimenti

	31.12.2015	31.12.2014
Proventi derivanti da azioni e quote	-	-
Proventi derivanti da terreni e fabbricati	92	118
Proventi derivanti da altri investimenti	7.976	9.164
Riprese di rettifiche di valore sugli investimenti	22	0
Profitti sul realizzo di investimenti	5.860	3.970
Totale	13.950	13.252

I proventi da investimenti sono dettagliati nell'allegato 21.

III. 5 Oneri patrimoniali e finanziari

	31.12.2015	31.12.2014
Oneri di gestione degli investimenti e interessi passivi	1.248	981
Rettifiche di valore sugli investimenti	339	208
Perdite sul realizzo di investimenti	923	110
Totale	2.510	1.299

Gli oneri patrimoniali e finanziari sono riportati nell'allegato 23.

Gli oneri patrimoniali e finanziari comprendono le spese di conduzione e manutenzione immobili per € 228, l'I.M.U. dell'esercizio per € 78, diritti di custodia per servizi della gestione finanziaria per € 321 e gestione portafoglio titoli per € 248, interessi sui depositi dei riassicuratori per € 136 e altri oneri € 237.

Le rettifiche di valore sugli investimenti si riferiscono principalmente alle svalutazioni operate sui titoli per allineamento al valore di mercato.

III. 7 Altri proventi

Ammontano a € 199 (€ 323 nel 2014) e sono composti prevalentemente dall'utilizzo dei fondi rischi accantonati negli esercizi precedenti e dal recupero spese amministrative verso la controllata Liguria Vita.

III. 8 Altri oneri

Ammontano a € 760 (€ 439 nel 2014) e comprendono accantonamenti per rischi e oneri per € 660, quote di ammortamento degli attivi immateriali per € 64 e altri oneri vari per € 36.

Di seguito il dettaglio degli accantonamenti per rischi e oneri:

	31.12.2015	31.12.2014
Contenzioso agenziale	80	-
Contenzioso non agenziale	323	84
Sanzioni IVASS	11	38
Assegni incassati indebitamente	51	21
Rischi fiscali	195	-
Totale	660	143

III. 10 Proventi straordinari

Ammontano complessivamente a € 2.479 (€ 1.664 nel 2014) e sono composti principalmente da sopravvenienze attive diverse.

III. 11 Oneri straordinari

Ammontano a € 1.283 (€ 1.293 nel 2014) e sono composti per € 86 da allineamenti di imposte dell'esercizio precedente alla dichiarazione fiscale, per € 893 a costi di esercizi precedenti, per € 22 da multe e sanzioni e per il residuo da sopravvenienze passive diverse.

III. 14 Imposte sul reddito dell'esercizio

Le imposte dell'esercizio hanno un saldo negativo di € 10.617 è dettagliato nella tabella seguente:

	Ires	Irap	Totale
Imposte correnti	0	46	46
Provento da consolidato fiscale	-998	0	-998
Variazione delle imposte anticipate	-9.653	-12	-9.665
Saldo	-10.651	34	-10.617

La perdita fiscale Ires di € 998 dell'esercizio corrente è stata integralmente trasferita alla consolidante per effetto dell'adesione al Consolidato Fiscale. Figurano tra le imposte correnti € 46 per Irap di competenza dell'esercizio.

Come richiesto dal Codice Civile, articolo 2427, n. 14 vengono di seguito fornite informazioni specifiche circa le differenze temporanee che hanno comportato la rilevazione di imposte differite e di imposte anticipate.

Il seguente prospetto riporta il raccordo fra imposte correnti e quelle contabilizzate tenendo conto dell'importo netto risultante dalla fiscalità anticipata e differita:

	31.12.2015	31.12.2014
Imposte anticipate sorte nell'esercizio	-62	-43
Imposte anticipate non valorizzate in esercizi precedenti	-10.971	0
Imposte anticipate annullate nell'esercizio	1.368	754
Totale imposte prepagate al 31.12	-9.665	711

Nell'ambito dell'ordinario processo di valutazione ai fini di bilancio, la Direzione di UnipolSai Assicurazioni SpA ha rideterminato la fiscalità differita attiva e passiva tenendo conto, da un lato, dell'intervenuta riduzione dell'aliquota ordinaria IRES dal 27,5% al 24% introdotta dalla Legge 208/2015 a decorrere dal periodo di imposta 2017, e dall'altro dal maggior grado di certezza in merito alla recuperabilità delle imposte anticipate.

Conseguentemente le differenze temporanee attive per svalutazione crediti e riserva sinistri sono state interamente valorizzate rispetto alle stime fatte nei precedenti esercizi.



93

Dal bilancio di esercizio 2015 non emergono differenze temporanee che giustificerebbero l'iscrizione a conto economico delle imposte differite passive.

Di seguito si riporta un prospetto di riconciliazione tra onere fiscale teorico e onere fiscale effettivo:

	Imponibile	Effettivo	Teorico
Risultato prima delle imposte	3.207		
Onere fiscale teorico (27,5%)			882
Differenze temporanee deducibili in esercizi successivi	180		
Riversamento delle differenze temporanee da esercizi precedenti	35.374		
Differenze che non si riverteranno negli esercizi successivi	31.641		
Imponibile fiscale	38.628		
IRES corrente dell'esercizio (27,5%)		-998	

Nell'allegato 25 sono riportati i risultati dei conti tecnici dei rami esercitati.

L'allegato 26 evidenzia la ripartizione del conto tecnico riepilogativo suddiviso tra rischi delle assicurazioni dirette e delle assicurazioni indirette.

L'allegato 30 evidenzia i rapporti di proventi e oneri con le imprese del gruppo.

Come evidenziato nell'allegato 31 i premi sono stati tutti raccolti in Italia.

Il prospetto 32 evidenzia gli oneri relativi al personale, Amministratori e Sindaci.

PARTE C - ALTRE INFORMAZIONI

Patrimonio Netto

Ai sensi del Regolamento ISVAP n. 22 del 4 aprile 2008 si riporta qui di seguito prospetto con l'indicazione dell'ammontare di ciascun elemento del patrimonio netto aggiornato sulla base delle variazioni intervenute dopo la chiusura dell'esercizio, dopo la delibera di proposta di destinazione dell'utile agli azionisti.

	Patrimonio netto alla chiusura dell'esercizio	Versamento in conto capitale	Destinazione utile dell'esercizio 2015	Patrimonio netto aggiornato
Capitale sociale	36.800	-	-	36.800
Riserva da sovrapprezzo omissione azioni	93	-	-	93
Riserva straordinaria	-	-	-	-
Riserva legale	1.917	-	691	2.608
Altre Riserve	31.594	-	13.133	44.727
Utile (perdita) del periodo	13.824	-	-13.824	0
Totale	84.228	0	0	84.228

Margine di solvibilità ed elementi costitutivi

Ai sensi del capo IV del Codice delle Assicurazioni Private e del Regolamento ISVAP n° 19 del 14 marzo 2008 come modificato dal provvedimento ISVAP n° 2768 del 29 dicembre 2009, si precisa che il margine di solvibilità da costituire ammonta a € 44.183 mentre gli elementi costitutivi risultano essere pari a € 84.228, con un'eccedenza di € 40.045.

La quota di garanzia è pari a € 8.446.

Ai sensi dell'art. 27 del Regolamento ISVAP n° 18 del 12 marzo 2008 la situazione di solvibilità corretta, calcolata applicando il metodo della deduzione ed aggregazione, evidenzia un margine corretto richiesto di € 49.576 ed elementi costitutivi rettificati per € 87.139 che determinano un'eccedenza di € 37.563.

In applicazione del Titolo III del Regolamento ISVAP n. 18 del 12 marzo 2008 si informa che la verifica della solvibilità corretta delle imprese controllanti viene assolta, ai sensi del combinato disposto degli artt. 28 e 29 del suddetto Regolamento, con il metodo dei conti consolidati da UnipolSai Assicurazioni S.p.A., impresa di assicurazione che presenta l'ammontare maggiore del totale dell'attivo alla data del 31 dicembre 2015.

Si evidenzia che il margine di solvibilità disponibile della controllante indiretta Unipol Gruppo Finanziario SpA e quello della sua controllante Finsoe SpA, capogruppo del conglomerato finanziario a cui la presente Società appartiene, sono eccedenti rispetto al margine richiesto al 31 dicembre 2015.

Copertura riserve tecniche

Ai sensi del Regolamento ISVAP n° 36 del 31 gennaio 2011 – Parte III, le attività ammesse a copertura delle riserve tecniche ammontano a € 307.754 a fronte di riserve tecniche costituite alla fine dell'esercizio per € 307.233, con un'eccedenza di copertura pari a € 521.

Fatti di rilievo avvenuti dopo la chiusura dell'esercizio

In data 25 gennaio 2016, come già indicato nella Relazione sulla Gestione, è stato stipulato l'atto di fusione per incorporazione di Liguria Società di Assicurazioni S.p.A. e della sua controllata Liguria Vita S.p.A. in UnipolSai Assicurazioni S.p.A.. La fusione ha acquistato efficacia a far data dal 31 gennaio 2016, a seguito dell'iscrizione del relativo atto presso i competenti uffici del Registro delle Imprese avvenuto il 29 gennaio 2016.

Gli effetti contabili e fiscali della fusione decorrono dal 1 gennaio 2016.

Informazioni relative ai dipendenti

Il numero medio annuo dei dipendenti è stato di n.115 unità (n.119 unità nel precedente esercizio).

Rapporti con società del gruppo

Come richiesto dall'articolo 2427, numero 22-bis del Codice Civile, si menziona che non è stata conclusa con parti correlate alcuna operazione rilevante a condizioni diverse da quelle normali di mercato. Tuttavia, per l'informativa circa i rapporti intrattenuti nel corso dell'esercizio 2015 con le imprese del Gruppo, si rimanda a quanto in proposito indicato nell'ambito della Relazione sulla gestione.

Operazioni su contratti derivati

Nell'esercizio la società non ha posto in essere operazioni di investimento in prodotti finanziari derivati.

Bilancio Consolidato

Si evidenzia che, ai sensi dell'art. 97 del D.Lgs. n° 209/2005, Liguria Società di Assicurazioni S.p.A. è esonerata dalla redazione del bilancio consolidato, che viene predisposto dalla Controllante UnipolSai Assicurazioni S.p.A. con sede legale a Bologna, Via Stalingrado,45.

Consolidato fiscale

Al fine di regolamentare i rapporti economici derivanti da questa decisione è stata sottoscritta nel 2015 una convenzione con la Capogruppo Unipol Gruppo Finanziario; con riferimento alle attribuzioni degli effetti economici connessi all'esercizio dell'opzione, le controllate si impegnano a mettere a disposizione della Controllante le somme necessarie per il pagamento delle imposte derivanti dalla propria situazione imponibile.

I crediti di imposta risultanti dalla medesima dichiarazione dei redditi saranno riconosciuti alla controllata sulla base del loro valore nominale.

Le condizioni pattuite per il consolidato fiscale prevedono che le controllate trasferiscano alla controllante le somme corrispondenti alle imposte e agli acconti IRES derivanti dalla propria situazione di imponibile fiscale come meglio dettagliato nella parte della nota integrativa relativa ai crediti e debiti verso controllante; per converso, ricevono dalla Controllante la somma corrispondente alla minore imposta dalla stessa assolta per effetto dell'utilizzo delle perdite fiscali trasferite dalle controllate.

Informativa ai sensi dall'art. 149-duodecies del Regolamento Emittenti Consob

Nel rispetto di quanto previsto dall'art. 149-duodecies del Regolamento Emittenti della Consob, come da ultimo modificato con le delibere 15915 del 3 maggio 2007 e 15960 del 30 maggio 2007, si riporta di seguito il prospetto che reca evidenza degli onorari del 2015 riconosciuti alla società di revisione o a società appartenenti alla sua rete, a fronte dei servizi resi alla compagnia.

Gli importi sono in migliaia di euro e non includono l'iva, le spese vive, le spese per l'attuario revisore e il contributo Consob:

Tipologia di servizi	Soggetto che ha erogato il servizio	Compensi
Revisione contabile	PricewaterhouseCoopers S.p.A.	114
Servizi di attestazione (*)	PricewaterhouseCoopers S.p.A.	32

(*) i servizi sono relativi alla sottoscrizione delle dichiarazioni fiscali e al controllo della regolare tenuta della contabilità

Attività di direzione e coordinamento

Ai sensi dell'art.2497 bis del C.C., si informa che la società è sottoposta alla direzione e coordinamento della società capogruppo UGF, con sede in Bologna, Via Stalingrado n. 45.

Si espongono i dati essenziali dell'ultimo bilancio della società capogruppo.



(in milioni di euro)

STATO PATRIMONIALE

ATTIVO	31.12.2014	31.12.2013
A) CREDITI VERSO SOCI PER VERSAMENTI ANCORA DOVUTI		
B) IMMOBILIZZAZIONI		
I Immobilizzazioni immateriali	43,5	64,3
II Immobilizzazioni materiali	1,9	2,1
III Immobilizzazioni finanziarie	5.958,5	5.824,8
TOTALE IMMOBILIZZAZIONI	6.003,9	5.891,2
C) ATTIVO CIRCOLANTE		
I Rimanenze	0	0
II Crediti	825,4	901,5
III Attività finanziarie che non costituiscono immobilizzazioni	153,7	162,3
IV Disponibilità liquide	541,1	215,7
TOTALE ATTIVO CIRCOLANTE	1.520,1	1.279,5
D) RATEI E RISCONTI	33,5	5,9
TOTALE ATTIVO	7.557,5	7.176,7
PASSIVO		
A) PATRIMONIO NETTO		
I Capitale sociale	3.365,3	3.365,3
II Riserva sovrapprezzo azioni	1.410,0	1.410,0
III Riserve di rivalutazione	20,7	20,7
IV Riserva legale	512,4	497,8
V Riserve statutarie	-	-
VI Riserva per azioni proprie in portafoglio	22	23
VII Altre riserve	215,0	203,1
VIII Utili (perdite) portati a nuovo	-	-
IX Utile (perdita) dell'esercizio	167,4	146,1
TOTALE PATRIMONIO NETTO	5.712,7	5.665,5
B) FONDI PER RISCHI E ONERI	596,8	412,7
C) TRATTAMENTO DI FINE RAPPORTO DI LAVORO SUBORDINATO	0,3	1,5
D) DEBITI	1.210,3	1.059,8
E) RATEI E RISCONTI	37,4	37,2
TOTALE PASSIVO	7.557,5	7.176,7

CONTO ECONOMICO

	31.12.2014	31.12.2013
A) VALORE DELLA PRODUZIONE	39,8	42,0
B) COSTI DELLA PRODUZIONE	291,0	411,8
DIFFERENZA TRA VALORE E COSTI DELLA PRODUZIONE (A-B)	(251,2)	(369,8)
C) PROVENTI E ONERI FINANZIARI	336,6	380,2
D) RETTIFICHE DI VALORE DI ATTIVITA' FINANZIARIE	1,7	(193,0)
E) PROVENTI E ONERI STRAORDINARI	6,4	262,9
RISULTATO PRIMA DELLE IMPOSTE	93,6	80,3
UTILE (PERDITA) DELL'ESERCIZIO	167,4	146,1

il Consiglio di Amministrazione

Bologna, 10 marzo 2016

Liguria Società di Assicurazioni S.p.A.
 PROSPETTO DELLE VARIAZIONI NEI CONTI DI PATRIMONIO NETTO
 AVVENUTE DURANTE L'ESERCIZIO CHIUSO AL 31 DICEMBRE 2015
 (ammontari in migliaia di Euro)

	Capitale sociale	Altre Riserve	Riserva legale	Perdite riportate da esercizi precedenti	Attribuzione a dividendo	Utile (Perdita) netta dell'esercizio	Riserva da sovrapprezzo di emissione	Totale
Saldi al 31 dicembre 2011	36.800	26.793	1.762	-	-	-	44.091	93
Versamento effettuati dai soci in conto capitale		46.000						
Ripianamento perdita dell'esercizio 2011	-	44.091		-			44.091	-
Risultato dell'esercizio 2012						-	38.060	-
Saldi al 31 dicembre 2012	36.800	28.702	1.762	-	-	-	38.060	93
Versamento effettuati dai soci in conto capitale		38.000						
Ripianamento perdita dell'esercizio 2012	-	38.060		-			38.060	-
Risultato dell'esercizio 2013						2.066	2.066	2.066
Saldi al 31 dicembre 2013	36.800	28.642	1.762	-	-	-	2.066	93
Attribuzione utile 2013		1.963	103			-	2.066	-
Risultato dell'esercizio 2014						1.041	1.041	1.041
Saldi al 31 dicembre 2014	36.800	30.605	1.865	-	-	-	1.041	93
Attribuzione utile 2014		989	52			-	1.041	-
Risultato dell'esercizio 2015						13.824	13.824	13.824
Saldi al 31 dicembre 2015	36.800	31.594	1.917	-	-	-	13.824	93



Liguria Società di Assicurazioni S.p.A.

Rendiconto finanziario	31.12.2015	31.12.2014
A. Flussi finanziari derivanti dalla gestione reddituale		
Utile (perdita) dell'esercizio	13.824	1.041
Imposte sul reddito	- 10.617	1
Interessi passivi	-	-
Plusvalenze derivanti dalla cessione di attività	-	-
1. Utile (perdita) dell'esercizio prima d'imposte sul reddito, interessi, dividendi e plus/minusvalenze da cessione	3.207	1.042
Rettifiche per elementi non monetari che non hanno avuto contropartita nel capitale circolante netto		
Accantonamenti TFR	-	-
Ammortamenti delle immobilizzazioni	73	272
Totale rettifiche elementi non monetari	73	272
2. Flusso finanziario prima delle variazioni del capitale circolante netto	3.280	1.314
Variazioni del capitale circolante netto		
Incremento delle rimanenze	10.290	1.140
Incremento dei crediti vs clienti	8.236	16.704
Incremento dei debiti vs fornitori	- 6.148	5.456
Decremento risconti attivi	-	-
Totale variazioni capitale circolante netto	12.377	23.300
3. Flusso finanziario dopo le variazioni del capitale circolante netto	15.657	24.614
Altre rettifiche		
Variazione delle riserve tecniche nette	- 46.002	- 23.491
Interessi pagati	-	-
Imposte sul reddito pagate	-	-
Utilizzo TFR	- 26	- 20
Totale altre rettifiche	- 46.028	- 23.511
Flusso finanziario della gestione reddituale (A)	- 30.371	1.103
B. Flussi finanziari derivanti dall'attività di investimento		
Attività finanziarie		
Investimenti	- 31.134	2.447
Prezzo di realizzo disinvestimenti	-	-
Flusso finanziario dell'attività di investimento (B)	- 31.134	2.447
C. Flussi finanziari derivanti dall'attività di finanziamento		
Mezzi di terzi		
Incremento debiti a breve verso banche	-	-
Accensione finanziamenti	-	-
Rimborso finanziamenti	5	659
Mezzi propri		
Aumento di capitale a pagamento	-	-
Dividendi pagati	-	-
Flusso finanziario dell'attività di finanziamento (C)	5	659
Incremento delle disponibilità liquide (A - B + C)	769	685
Disponibilità liquide al 1 gennaio 2015	20.269	20.953
Disponibilità liquide al 31 dicembre 2015	21.038	20.269

Società LIGURIA Società di Assicurazioni SpA

Capitale sociale sottoscritto E. 36800000 Versato E. 36800000

Sede in Milano

Tribunale Milano

Allegati alla Nota integrativa

Esercizio 2015

(Valore in migliaia di Euro)

Handwritten signature and initials in black ink, located in the bottom right corner of the page.

Società LIGURIA Società di Assicurazioni SpA

STATO PATRIMONIALE - GESTIONE DANNI

ATTIVO

Valori dell'esercizio

A. CREDITI VERSO SOCI PER CAPITALE SOCIALE SOTTOSCRITTO NON VERSATO		1	0
di cui capitale richiamato	2	0	
B. ATTIVI IMMATERIALI			
1. Provvigioni di acquisizione da ammortizzare	4	0	
2. Altre spese di acquisizione	6	0	
3. Costi di impianto e di ampliamento	7	0	
4. Avviamento	8	0	
5. Altri costi pluriennali	9	0	10
C. INVESTIMENTI			
I - Terreni e fabbricati			
1. Immobili destinati all'esercizio dell'impresa	11	0	
2. Immobili ad uso di terzi	12	9.627	
3. Altri immobili	13	0	
4. Altri diritti reali	14	0	
5. Immobilizzazioni in corso e acconti	15	0	16
II - Investimenti in imprese del gruppo ed in altre partecipate			
1. Azioni e quote di imprese:			
a) controllanti	17	0	
b) controllate	18	9.184	
c) consociate	19	47	
d) collegate	20	0	
e) altre	21	0	22
2. Obbligazioni emesse da imprese:			
a) controllanti	23	0	
b) controllate	24	0	
c) consociate	25	0	
d) collegate	26	0	
e) altre	27	0	28
3. Finanziamenti ad imprese:			
a) controllanti	29	0	
b) controllate	30	0	
c) consociate	31	0	
d) collegate	32	0	
e) altre	33	0	34
		0	35
da riportare			9.231
			0

Valori dell'esercizio precedente

			181	0
182	0			
184	0			
186	0			
187	0			
188	0			
189	64		190	64
191	0			
192	9.652			
193	0			
194	0			
195	0	196	9.652	
197	0			
198	9.184			
199	47			
200	0			
201	0	202	9.231	
203	0			
204	0			
205	0			
206	0			
207	0	208	0	
209	0			
210	0			
211	0			
212	0			
213	0	214	0	215
			9.231	
		da riportare		64

STATO PATRIMONIALE - GESTIONE DANNI

ATTIVO

Valori dell'esercizio

		riporto		Valori dell'esercizio	
					0
C. INVESTIMENTI (segue)					
III - Altri investimenti finanziari					
1. Azioni e quote					
a) Azioni quotate	36	0			
b) Azioni non quotate	37	0			
c) Quote	38	9	39	9	
2. Quote di fondi comuni di investimento			40	4.180	
3. Obbligazioni e altri titoli a reddito fisso					
a) quotati	41	292.523			
b) non quotati	42	0			
c) obbligazioni convertibili	43	0	44	292.523	
4. Finanziamenti					
a) prestiti con garanzia reale	45	0			
b) prestiti su polizze	46	0			
c) altri prestiti	47	178	48	178	
5. Quote in investimenti comuni			49	0	
6. Depositi presso enti creditizi			50	0	
7. Investimenti finanziari diversi			51	0	52
					296.890
IV - Depositi presso imprese cedenti					53
					0
					54
					315.748
D bis. RISERVE TECNICHE A CARICO DEI RIASSICURATORI					
I - RAMI DANNI					
1. Riserva premi		58		6.967	
2. Riserva sinistri		59		37.487	
3. Riserva per partecipazione agli utili e ristorni		60		0	
4. Altre riserve tecniche		61		0	
					62
					44.454
			da riportare		
					360.202

Valori dell'esercizio precedente

		riporto			64
216	0				
217	0				
218	9	219	9		
		220	4.180		
221	320.632				
222	0				
223	0	224	320.632		
225	0				
226	0				
227	184	228	184		
		229	0		
		230	3.000		
		231	0	232	328.005
				233	0
				234	346.888
		238	16.723		
		239	42.958		
		240	0		
		241	0	242	59.681
		da riportare			406.633



105

STATO PATRIMONIALE - GESTIONE DANNI

ATTIVO

Valori dell'esercizio

		riporto			360.202
E. CREDITI					
I	- Crediti, derivanti da operazioni di assicurazione diretta, nei confronti di:				
	1. Assicurati				
	a) per premi dell'esercizio	71	5.878		
	b) per premi degli es. precedenti	72	0	73	5.878
	2. Intermediari di assicurazione	74	3.925		
	3. Compagnie conti correnti	75	344		
	4. Assicurati e terzi per somme da recuperare	76	8.646	77	18.793
II	- Crediti, derivanti da operazioni di riassicurazione, nei confronti di:				
	1. Compagnie di assicurazione e riassicurazione	78	6.490		
	2. Intermediari di riassicurazione	79	0	80	6.490
III	- Altri crediti			81	33.859
				82	59.142
F. ALTRI ELEMENTI DELL'ATTIVO					
I	- Attivi materiali e scorte:				
	1. Mobili, macchine d'ufficio e mezzi di trasporto interno	83	0		
	2. Beni mobili iscritti in pubblici registri	84	0		
	3. Impianti e attrezzature	85	0		
	4. Scorte e beni diversi	86	0	87	0
II	- Disponibilità liquide				
	1. Depositi bancari e c/c postali	88	21.038		
	2. Assegni e consistenza di cassa	89	0	90	21.038
III	- Azioni o quote proprie			91	0
IV	- Altre attività				
	1. Conti transitori attivi di riassicurazione	92	0		
	2. Attività diverse	93	388	94	388
	di cui Conto di collegamento con la gestione vita	901	0		
				95	21.426
G. RATEI E RISCOINTI					
	1. Per interessi			96	2.294
	2. Per canoni di locazione			97	5
	3. Altri ratei e risconti			98	0
				99	2.299
TOTALE ATTIVO				100	443.069

Valori dell'esercizio precedente

		riporto			406.633
251	7.318				
252	0	253	7.318		
		254	7.670		
		255	662		
		256	9.301	257	24.951
		258	4.546		
		259	0	260	4.546
				261	29.261
				262	58.758
		263	0		
		264	0		
		265	9		
		266	0	267	9
		268	20.269		
		269	0	270	20.269
				271	0
		272	0		
		273	945	274	945
		903	0	275	21.223
				276	2.637
				277	0
				278	0
				279	2.637
TOTALE ATTIVO				280	489.251

STATO PATRIMONIALE - GESTIONE DANNI
PASSIVO E PATRIMONIO NETTO

Valori dell'esercizio

A. PATRIMONIO NETTO			
I	- Capitale sociale sottoscritto o fondo equivalente	101	36.800
II	- Riserva da sovrapprezzo di emissione	102	93
III	- Riserve di rivalutazione	103	0
IV	- Riserva legale	104	1.917
V	- Riserve statutarie	105	0
VI	- Riserve per azioni proprie e della controllante	106	0
VII	- Altre riserve	107	31.594
VIII	- Utili (perdite) portati a nuovo	108	0
IX	- Utile (perdita) dell'esercizio	109	13.824
		110	84.228
B. PASSIVITA' SUBORDINATE			111
			0
C. RISERVE TECNICHE			
I	- RAMI DANNI		
	1. Riserva premi	112	37.364
	2. Riserva sinistri	113	269.924
	3. Riserva per partecipazione agli utili e ristorni	114	
	4. Altre riserve tecniche	115	49
	5. Riserve di perequazione	116	185
		117	307.522
	da riportare		391.750

Valori dell'esercizio precedente

		281	36.800	
		282	93	
		283	0	
		284	1.865	
		285	0	
		286	0	
		287	30.604	
		288	0	
		289	1.042	290
				70.404
				291
				0
	292	64.466		
	293	304.039		
	294	0		
	295	76		
	296	169		297
				368.750
	da riportare			439.154

STATO PATRIMONIALE - GESTIONE DANNI
PASSIVO E PATRIMONIO NETTO

		Valori dell'esercizio	
		riporto	391.750
E. FONDI PER RISCHI E ONERI			
1.	Fondi per trattamenti di quiescenza ed obblighi simili	128	0
2.	Fondi per imposte	129	615
3.	Altri accantonamenti	130	1.913
		131	2.528
F. DEPOSITI RICEVUTI DA RIASSICURATORI			
			132
			27.545
G. DEBITI E ALTRE PASSIVITA'			
I	- Debiti, derivanti da operazioni di assicurazione diretta, nei confronti di:		
1.	Intermediari di assicurazione	133	59
2.	Compagnie conti correnti	134	1.344
3.	Assicurati per depositi cauzionali e premi	135	0
4.	Fondi di garanzia a favore degli assicurati	136	1.127
		137	2.530
II	- Debiti, derivanti da operazioni di riassicurazione, nei confronti di:		
1.	Compagnie di assicurazione e riassicurazione	138	395
2.	Intermediari di riassicurazione	139	0
		140	395
III	- Prestiti obbligazionari	141	0
IV	- Debiti verso banche e istituti finanziari	142	0
V	- Debiti con garanzia reale	143	0
VI	- Prestiti diversi e altri debiti finanziari	144	0
VII	- Trattamento di fine rapporto di lavoro subordinato	145	556
VIII	- Altri debiti		
1.	Per imposte a carico degli assicurati	146	669
2.	Per oneri tributari diversi	147	391
3.	Verso enti assistenziali e previdenziali	148	250
4.	Debiti diversi	149	7.025
		150	8.335
IX	- Altre passività		
1.	Conti transitori passivi di riassicurazione	151	0
2.	Provvigioni per premi in corso di riscossione	152	1.163
3.	Passività diverse	153	8.267
		154	9.430
	di cui Conto di collegamento con la gestione vita	902	0
		da riportare	155
			21.246
			443.069

Valori dell'esercizio precedente

	riporto			439.154
		308	0	
		309	420	
		310	1.469	311 1.889
				312 14.567
313	83			
314	3.538			
315	0			
316	2.093	317	5.714	
318	7.133			
319	0	320	7.133	
		321	0	
		322	0	
		323	0	
		324	0	
		325	582	
326	2.552			
327	566			
328	317			
329	10.192	330	13.627	
331	0			
332	1.549			
333	5.036	334	6.585	335 33.641
904	0			
	da riportare			489.251

STATO PATRIMONIALE - GESTIONE DANNI
PASSIVO E PATRIMONIO NETTO

		Valori dell'esercizio	
riporto			443.069
H. RATEI E RISCONTI			
1. Per interessi	156	0	
2. Per canoni di locazione	157	0	
3. Altri ratei e risconti	158	0	159
			0
TOTALE PASSIVO E PATRIMONIO NETTO			160 443.069

STATO PATRIMONIALE - GESTIONE DANNI
GARANZIE, IMPEGNI E ALTRI CONTI D'ORDINE

		Valori dell'esercizio	
GARANZIE, IMPEGNI E ALTRI CONTI D'ORDINE			
I - Garanzie prestate			
1. Fidejussioni		161	2.388
2. Avalli		162	0
3. Altre garanzie personali		163	0
4. Garanzie reali		164	0
II - Garanzie ricevute			
1. Fidejussioni		165	0
2. Avalli		166	0
3. Altre garanzie personali		167	0
4. Garanzie reali		168	88
III - Garanzie prestate da terzi nell'interesse dell'impresa		169	0
IV - Impegni		170	0
V - Beni di terzi		171	0
VII - Titoli depositati presso terzi		173	0
VIII - Altri conti d'ordine		174	291.368

	riporto		489.251
	336	0	
	337	0	
	338	0	339 0
			340 489.251

			341 3.168
			342 0
			343 0
			344 0
			345 0
			346 0
			347 0
			348 771
			349 0
			350 0
			351 0
			353 321.518
			354 0

Handwritten signature and initials, possibly 'L' and 'S', located at the bottom right of the page.

Società LIGURIA Società di Assicurazioni SpAEsercizio 2015

Prospetto relativo alla ripartizione del risultato di esercizio tra rami danni e rami vita

		Gestione danni	Gestione vita	Totale	
Risultato del conto tecnico	1	139	21	0 41	139
Proventi da investimenti	+ 2	13.950		42	13.950
Oneri patrimoniali e finanziari	# 3	2.510		43	2.510
Quote dell'utile degli investimenti trasferite dal conto tecnico dei rami vita	+		24	0 44	0
Quote dell'utile degli investimenti trasferite al conto tecnico dei rami danni	# 5	9.006		45	9.006
Risultato intermedio di gestione	6	2.573	26	0 46	2.573
Altri proventi	+ 7	199	27	0 47	199
Altri oneri	# 8	760	28	0 48	760
Proventi straordinari	+ 9	2.478	29	0 49	2.478
Oneri straordinari	# 10	1.283	30	0 50	1.283
Risultato prima delle imposte	11	3.207	31	0 51	3.207
Imposte sul reddito dell'esercizio	# 12	-10.617	32	0 52	-10.617
Risultato di esercizio	13	13.824	33	0 53	13.825

Esercizio 2015

Società LIGURIA Società di Assicurazioni SpA

Attivo - Variazioni nell'esercizio degli attivi immateriali (voce B) e dei terreni e fabbricati (voce C.I)

		Attivi immateriali B	Terreni e fabbricati C.I
Esistenze iniziali lorde	+	1 13.226	31 13.069
Incrementi nell'esercizio	+	2	32 0
per: acquisti o aumenti		3	33 0
riprese di valore		4 0	34 0
rivalutazioni		5 0	35 0
altre variazioni		6 0	36 0
Decrementi nell'esercizio	#	7 0	37 25
per: vendite o diminuzioni		8 0	38 0
svalutazioni durature		9 0	39 25
altre variazioni		10 0	40
Esistenze finali lorde (a)		11 13.226	41 13.044
Ammortamenti:			
Esistenze iniziali	+	12 13.162	42 3.417
Incrementi nell'esercizio	+	13 64	43 0
per: quota di ammortamento dell'esercizio		14 64	44 0
altre variazioni		15 0	45 0
Decrementi nell'esercizio	#	16 0	46 0
per: riduzioni per alienazioni		17 0	47 0
altre variazioni		18 0	48 0
Esistenze finali ammortamenti (b) (*)		19 13.226	49 3.417
Valore di bilancio (a - b)		20 0	50 9.627
Valore corrente			51 10.357
Rivalutazioni totali		22 0	52 0
Svalutazioni totali		23 0	53 660

Società LIGURIA Società di Assicurazioni SpAEsercizio 2015

Attivo - Variazioni nell'esercizio degli investimenti in imprese del gruppo ed in altre partecipate: azioni e quote (voce C.II.1), obbligazioni (voce C.II.2) e finanziamenti (voce C.II.3)

		Azioni e quote C.II.1	Obbligazioni C.II.2	Finanziamenti C.II.3
Esistenze iniziali	+	1 9.231	21 0	41 0
Incrementi nell'esercizio:	+	2 0	22 0	42 0
per: acquisti, sottoscrizioni o erogazioni		3 0	23 0	43 0
riprese di valore		4 0	24 0	44 0
rivalutazioni		5 0		
altre variazioni		6 0	26 0	46 0
Decrementi nell'esercizio:	#	7 0	27 0	47 0
per: vendite o rimborsi		8	28 0	48 0
svalutazioni		9 0	29 0	49 0
altre variazioni		10 0	30 0	50 0
Valore di bilancio		11 9.231	31 0	51 0
Valore corrente		12 9.231	32 0	52 0
Rivalutazioni totali		13 0		
Svalutazioni totali		14 0	34 0	54 0

La voce C.II.2 comprende:

Obbligazioni quotate	61	0
Obbligazioni non quotate	62	0
Valore di bilancio	63	0
di cui obbligazioni convertibili	64	0

Attivo - Prospetto contenente informazioni relative alle imprese partecipate (*)

N. ord. (*)	Tipo (1)	Quot. o non quot. (2)	Attività svolta (3)	Denominazione e sede sociale	Valuta	Capitali sociali		Patrimonio netto (**)	Utile o perdita dell'ultimo esercizio (***)	Quota posseduta (5)		Totale %
						Importo (4)	Numero azioni			Diretta %	Indiretta %	
1	b	NQ	1	LIGURIA VITA SPA	242	5.000	1.200.000	12.095	997	100,00	0,00	100,00
2	c	NQ	7	PRONTO ASSISTANCE SERVIZI	242	516	516.000			0,02	0,00	0,02
3	c	NQ	7	UNIPOLSAI SERVIZI CONSORTILI S.C.R.L.	242	5.200	10.000.000			0,02	0,00	0,02

(*) Devono essere elencate le imprese del gruppo e le altre imprese in cui si detiene una partecipazione direttamente, anche per il tramite di società fiduciarie e per interposta persona, anche per società controllate e collegate.
 (**) Il numero d'ordine deve essere superiore a 1.
 (3) Attività svolta:
 1 = Compagnia di Assicurazioni
 2 = Società finanziaria
 3 = Istituto di credito
 4 = Società di servizi
 5 = Società fiduciaria
 6 = Società di gestione e di distribuzione di fondi comuni di investimento
 7 = Consorzio
 8 = Impresa industriale
 9 = Altre società o enti

(1) Tipo:
 a = Società controllata
 b = Società controllata
 c = Società controllata
 d = Società controllata
 e = Altre

(2) Indicare C per titoli negoziati in mercati regolamentati e NQ per gli altri.

(3) Attività svolta:
 1 = Compagnia di Assicurazioni
 2 = Società finanziaria
 3 = Istituto di credito
 4 = Società di servizi
 5 = Società fiduciaria
 6 = Società di gestione e di distribuzione di fondi comuni di investimento
 7 = Consorzio
 8 = Impresa industriale
 9 = Altre società o enti

(4) Importi in valuta originaria.
 (5) Indicare la quota complessivamente posseduta.

Società **LIGURIA Società di Assicurazioni Spa**

Attivo - Prospetto di dettaglio delle movimentazioni degli investimenti in imprese del gruppo ed in altre partecipazioni: azioni e quote

N. ord.	Tipo	Denominazione	Incrementi nell'esercizio		Decrementi nell'esercizio		Valore di bilancio (4)		Costo d'acquisto	Valore corrente
			Per acquisti	Altri incrementi	Per vendite	Altri decrementi	Quantità	Valore		
(1)	(2)	(3)	Quantità	Valore	Quantità	Valore	Quantità	Valore		
1	D	LIGURIA VITA SPA					1.200.000	9.184	10.805	9.184
2	D	PRONTO ASSISTANCE SERVIZI					11.352	39	39	39
3	D	UNIPOLSAI SERVIZI CONSORTILI S.C.R.L.					2.000	8	8	8
Totale C.II.1								9.231	10.852	9.231
a		Società controllanti						0	0	0
b		Società controllate						0	0	0
c		Società consociate						0	0	0
d		Società collegate						0	0	0
e		Altre						0	0	0
Totale D.I								0	0	0
Totale D.II								0	0	0

(1) Deve corrispondere a quello indicato nell'Allegato

(2) Tipo

a = Società controllanti
 b = Società controllate
 c = Società consociate
 d = Società collegate
 e = Altre

(3) Indicare:
 D per gli investimenti assegnati alla gestione diretta (voce C.II)
 V per gli investimenti assegnati alla gestione indiretta (voce C.II)
 V1 per gli investimenti assegnati alla gestione indiretta (voce D)
 V2 per gli investimenti assegnati alla gestione indiretta (voce D)
 Alla partecipazione anche se frazionata deve comunque essere assegnato lo stesso numero d'ordini.

(4) Evacuazione con (0) se vuota con il metodo del patrimonio netto (solo per Tipo b e c)

Attivo - Ripartizione in base all'utilizzo degli altri investimenti finanziari: azioni e quote di imprese, quote di fondi comuni di investimento, obbligazioni e altri titoli a reddito fisso, quote in investimenti comuni e investimenti finanziari diversi (voci C.III.1, 2, 3, 5, 7)

I - Gestione danni

	Portafoglio a utilizzo durevole		Portafoglio a utilizzo non durevole		Totale	
	Valore di bilancio	Valore corrente	Valore di bilancio	Valore corrente	Valore di bilancio	Valore corrente
1. Azioni e quote di imprese:	9 21	9 41	0 61	0 81	9 101	9 101
a) azioni quotate	0 22	0 42	0 62	0 82	0 102	0 102
b) azioni non quotate	0 23	0 43	0 63	0 83	0 103	0 103
c) quote	9 24	9 44	0 64	0 84	9 104	9 104
2. Quote di fondi comuni di investimento	0 25	0 45	4 180 65	5 128 85	4 180 105	5 128 105
3. Obbligazioni e altri titoli a reddito fisso	85.051 28	89.361 48	206.472 66	226.285 86	282.523 106	315.648 106
a1) titoli di Stato quotati	78.015 27	81.195 47	170.895 67	190.411 87	248.910 107	271.606 107
a2) altri titoli quotati	8.036 28	8.166 48	35.577 68	35.874 88	43.613 108	44.040 108
b1) titoli di Stato non quotati	0 29	0 49	0 69	0 89	0 109	0 109
b2) altri titoli non quotati	0 30	0 50	0 70	0 90	0 110	0 110
c) obbligazioni convertibili	0 31	0 51	0 71	0 91	0 111	0 111
5. Quote in investimenti comuni	0 32	0 52	0 72	0 92	0 112	0 112
7. Investimenti finanziari diversi	0 33	0 53	0 73	0 93	0 113	0 113

II - Gestione vita

	Portafoglio a utilizzo durevole		Portafoglio a utilizzo non durevole		Totale	
	Valore di bilancio	Valore corrente	Valore di bilancio	Valore corrente	Valore di bilancio	Valore corrente
1. Azioni e quote di imprese:	0 141	0 161	0 181	0 201	0 221	0 221
a) azioni quotate	0 142	0 162	0 182	0 202	0 222	0 222
b) azioni non quotate	0 143	0 163	0 183	0 203	0 223	0 223
c) quote	0 144	0 164	0 184	0 204	0 224	0 224
2. Quote di fondi comuni di investimento	0 145	0 165	0 185	0 205	0 225	0 225
3. Obbligazioni e altri titoli a reddito fisso	0 146	0 166	0 186	0 206	0 226	0 226
a1) titoli di Stato quotati	0 147	0 167	0 187	0 207	0 227	0 227
a2) altri titoli quotati	0 148	0 168	0 188	0 208	0 228	0 228
b1) titoli di Stato non quotati	0 149	0 169	0 189	0 209	0 229	0 229
b2) altri titoli non quotati	0 150	0 170	0 190	0 210	0 230	0 230
c) obbligazioni convertibili	0 151	0 171	0 191	0 211	0 231	0 231
5. Quote in investimenti comuni	0 152	0 172	0 192	0 212	0 232	0 232
7. Investimenti finanziari diversi	0 153	0 173	0 193	0 213	0 233	0 233

Società LIGURIA Società di Assicurazioni SpAEsercizio 2015

Attivo - Variazioni nell'esercizio degli altri investimenti finanziari a utilizzo durevole: azioni e quote, quote di fondi comuni di investimento, obbligazioni e altri titoli a reddito fisso, quote in investimenti comuni e investimenti finanziari diversi (voci C.III.1, 2, 3, 5, 7)

		Azioni e quote C.III.1	Quote di fondi comuni di investimento C.III.2	Obbligazioni e altri titoli a reddito fisso C.III.3	Quote in investimenti comuni C.III.5	Investimenti finanziari diversi C.III.7
Esistenze Iniziali	+	1 9 21	0 41	50.666 81	0	101 0
Incrementi nell'esercizio:	+	2 0 22	0 42	35.546 82	0	102 0
per: acquisti		3 0 23	0 43	35.534 83	0	103 0
ripresa di valore		4 0 24	0 44	0 84	0	104 0
trasferimenti dal portafoglio non durevole		5 0 25	0 45	0 85	0	105 0
altre variazioni		6 0 26	0 46	11 86	0	106 0
Decrementi nell'esercizio:	-	7 0 27	0 47	150 87	0	107 0
per: vendite		8 0 28	0 48	0 88	0	108 0
svalutazioni		9 0 29	0 49	0 89	0	109 0
trasferimenti al portafoglio non durevole		10 0 30	0 50	0 90	0	110 0
altre variazioni		11 0 31	0 51	150 91	0	111 0
Valore di bilancio		12 9 32	0 52	86.051 92	0	112 0
Valore corrente		13 9 33	0 53	89.361 93	0	113 0

Società LIGURIA Società di Assicurazioni SpA

Attivo - Variazioni nell'esercizio dei finanziamenti e dei depositi presso enti creditizi (voci C.III.4, 6)

		Finanziamenti		Depositi presso enti creditizi	
		C.III.4		C.III.6	
Esistenze iniziali	+	1	184	21	3.000
Incrementi nell'esercizio:	+	2	0	22	
per: erogazioni		3			
riprese di valore		4	0		
altre variazioni		5	0		
Decrementi nell'esercizio:	#	6	6	26	3.000
per: rimborsi		7	6		
svalutazioni		8	0		
altre variazioni		9	0		
Valore di bilancio		10	178	30	0

Società LIGURIA Società di Assicurazioni SpAEsercizio 2015

Passivo - Variazioni nell'esercizio delle componenti della riserva premi (voce C.I.1) e della riserva sinistri (voce C.I.2) dei rami danni

Tipologia	Esercizio		Esercizio precedente		Variazione	
Riserva premi:						
Riserva per frazioni di premi	1	36.926	11	63.412	21	-26.486
Riserva per rischi in corso	2	438	12	1.054	22	-616
Valore di bilancio	3	37.364	13	64.466	23	-27.102
Riserva sinistri:						
Riserva per risarcimenti e spese dirette	4	234.156	14	261.913	24	-27.757
Riserva per spese di liquidazione	5	20.214	15	27.454	25	-7.240
Riserva per sinistri avvenuti e non denunciati	6	15.554	16	14.672	26	882
Valore di bilancio	7	269.924	17	304.039	27	-34.115

Società LIGURIA Società di Assicurazioni SpAEsercizio 2015

Passivo - Variazioni nell'esercizio dei fondi per rischi e oneri (voce E) e del trattamento di fine rapporto di lavoro subordinato (voce G.VII)

		Fondi per trattamenti di quiescenza ed obblighi simili	Fondi per imposte	Altri accantonamenti	Trattamento di fine rapporto di lavoro subordinato
Esistenze Iniziali	+	1	0 11 420 21	1.469	31 582
Accantonamenti dell'esercizio	+	2	0 12 195 22	568	32 371
Altre variazioni in aumento	+	3	0 13 0 23	0	33 9
Utilizzazioni dell'esercizio	#	4	0 14 0 24	124	34 25
Altre variazioni in diminuzione	#	5	0 15 0 25	0	35 371
Valore di bilancio		6	0 16 615 26	1.913	36 566

Società **LIGURIA Società di Assicurazioni SpA**Esercizio **2015**

Prospetto di dettaglio delle attività e passività relative alle imprese del gruppo e altre partecipate

I: Attività

	Controllanti		Controllate		Consociate		Collegate		Altre		Totale	
Azioni e quote	1	0	2	9.184	3	47	4	0	5	0	6	9.231
Obbligazioni	7	0	8	0	9	0	10	0	11	0	12	0
Finanziamenti	13	0	14	0	15	0	16	0	17	0	18	0
Quote in investimenti comuni	19	0	20	0	21	0	22	0	23	0	24	0
Depositi presso enti creditizi	25	0	26	0	27	0	28	0	29	0	30	0
Investimenti finanziari diversi	31	0	32	0	33	0	34	0	35	0	36	0
Depositi presso imprese cedenti	37	0	38	0	39	0	40	0	41	0	42	0
Investimenti relativi a prestazioni concesse con fondi di investimento e indici di mercato	43	0	44	0	45	0	46	0	47	0	48	0
Investimenti derivanti dalla gestione dei fondi pensione	49	0	50	0	51	0	52	0	53	0	54	0
Crediti derivanti da operazioni di assicurazione diretta	55	0	56	0	57	0	58	0	59	0	60	0
Crediti derivanti da operazioni di riassicurazione	61	0	62	0	63	2.404	64	0	65	0	66	2.404
Altri crediti	67	2.276	68	123	69	0	70	0	71	0	72	2.399
Depositi bancari e c/c postali	73	0	74	0	75	7.774	76	0	77	0	78	7.774
Attività diverse	79	0	80	0	81	0	82	0	83	0	84	0
Totale	85	2.276	86	9.307	87	10.225	88	0	89	0	90	21.608
di cui attività subordinate	91	0	92	0	93	0	94	0	95	0	96	0

Prospetto di dettaglio delle attività e passività relative alle imprese del gruppo e altre partecipate

II: Passività

	Controllanti		Controllate		Consociate		Collegate		Altre		Totale	
Passività subordinate	97	0	98	0	99	0	100	0	101	0	102	0
Depositi ricevuti da riassicuratori	103	3.062	104	0	105	21.487	106	0	107	0	108	24.549
Debiti derivanti da operazioni di assicurazione diretta	109	687	110	0	111	0	112	0	113	0	114	687
Debiti derivanti da operazioni di riassicurazione	115	227	116	0	117	162	118	0	119	0	120	389
Debiti verso banche e istituti finanziari	121	0	122	0	123	0	124	0	125	0	126	0
Debiti con garanzia reale	127	0	128	0	129	0	130	0	131	0	132	0
Altri prestiti e altri debiti finanziari	133	0	134	0	135	0	136	0	137	0	138	0
Debiti diversi	139	0	140	37	141	33	142	0	143	0	144	70
Passività diverse	145	0	146	0	147	0	148	0	149	0	150	0
Totale	151	3.976	152	37	153	21.682	154	0	155	0	156	25.895

Società LIGURIA Società di Assicurazioni SpAEsercizio 2015

Dettaglio delle classi I, II, III e IV delle "garanzie, impegni e altri conti d'ordine"

	Esercizio		Esercizio precedente	
I. Garanzie prestate:				
a) fidejussioni e avalli prestati nell'interesse di controllanti, controllate e consociate	1	0 31		0
b) fidejussioni e avalli prestati nell'interesse di collegate e altre partecipate	2	0 32		0
c) fidejussioni e avalli prestati nell'interesse di terzi	3	2.388 33		3.168
d) altre garanzie personali prestate nell'interesse di controllanti, controllate e consociate	4	0 34		0
e) altre garanzie personali prestate nell'interesse di collegate e altre partecipate	5	0 35		0
f) altre garanzie personali prestate nell'interesse di terzi	6	0 36		0
g) garanzie reali per obbligazioni di controllanti, controllate e consociate	7	0 37		0
h) garanzie reali per obbligazioni di collegate e altre partecipate	8	0 38		0
i) garanzie reali per obbligazioni di terzi	9	0 39		0
l) garanzie prestate per obbligazioni dell'impresa	10	0 40		0
m) attività costituite in deposito per operazioni di riassicurazione attiva	11	0 41		0
Totale	12	2.388 42		3.168
II. Garanzie ricevute:				
a) da imprese del gruppo, collegate e altre partecipate	13	0 43		0
b) da terzi	14	88 44		771
Totale	15	88 45		771
III. Garanzie prestate da terzi nell'interesse dell'impresa:				
a) da imprese del gruppo, collegate e altre partecipate	16	0 46		0
b) da terzi	17	0 47		0
Totale	18	0 48		0
IV. Impegni:				
a) impegni per acquisti con obbligo di rivendita	19	0 49		0
b) impegni per vendite con obbligo di riacquisto	20	0 50		0
c) altri impegni	21	0 51		0
Totale	22	0 52		0

Società LIGURIA Società di Assicurazioni SpAEsercizio 2015

Informazioni di sintesi concernenti il conto tecnico dei rami danni

	Premi lordi contabilizzati	Premi lordi di competenza	Onere lordo dei sinistri	Spese di gestione	Saldo di riassicurazione
Assicurazioni dirette:					
Infortuni e malattia (rami 1 e 2)	1 8.702	2 10.223	3 3.568	4 3.857	5 -2.499
R.C. autoveicoli terrestri (ramo 10)	6 45.798	7 63.753	8 48.598	9 14.246	10 4.526
Corpi di veicoli terrestri (ramo 3)	11 4.288	12 5.712	13 2.539	14 1.721	15 3
Assicurazioni marittime, aeronautiche e trasporti (rami 4, 5, 6, 7, 11 e 12)	16 250	17 337	18 111	19 63	20 -70
Incendio e altri danni ai beni (rami 8 e 9)	21 9.276	22 10.943	23 7.776	24 3.862	25 -6.195
R.C. generale (ramo 13)	26 7.047	27 8.785	28 6.817	29 2.970	30 -3.535
Credito e cauzione (rami 14 e 15)	31 8.560	32 10.486	33 9.813	34 2.418	35 450
Perdite pecuniarie di vario genere (ramo 16)	36 275	37 637	38 -148	39 123	40 -653
Tutela giudiziaria (ramo 17)	41 384	42 460	43 256	44 188	45 66
Assistenza (ramo 18)	46 1.315	47 1.664	48 477	49 629	50 -161
Totale assicurazioni dirette	51 85.895	52 113.010	53 79.807	54 30.117	55 -8.068
Assicurazioni indirette	56 48	57 50	58 23	59 5	60 0
Totale portafoglio italiano	61 85.943	62 113.060	63 79.830	64 30.122	65 -8.068
Portafoglio estero	66 0	67 0	68 0	69 0	70 0
Totale generale	71 85.943	72 113.060	73 79.830	74 30.122	75 -8.068

Società LIGURIA Società di Assicurazioni SpAEser 2015

Proventi da investimenti (voce II.2 e III.3)

	Gestione danni	Gestione vita	Totale
Proventi derivanti da azioni e quote:			
Dividendi e altri proventi da azioni e quote di imprese del gruppo e partecipate	1 0 41	0 81	0
Dividendi e altri proventi da azioni e quote di altre società	2 0 42	0 82	0
Totale	3 0 43	0 83	0
Proventi derivanti da investimenti in terreni e fabbricati	4 92 44	0 84	92
Proventi derivanti da altri investimenti:			
Proventi su obbligazioni di società del gruppo e partecipate	5 0 45	0 85	0
Interessi su finanziamenti a imprese del gruppo e a partecipate	6 0 46	0 86	0
Proventi derivanti da quote di fondi comuni di investimento	7 0 47	0 87	0
Proventi su obbligazioni e altri titoli a reddito fisso	8 7.975 48	0 88	7.975
Interessi su finanziamenti	9 1 49	0 89	1
Proventi su quote di investimenti comuni	10 0 50	0 90	0
Interessi su depositi presso enti creditizi	11 0 51	0 91	0
Proventi su investimenti finanziari diversi	12 0 52	0 92	0
Interessi su depositi presso imprese cedenti	13 0 53	0 93	0
Totale	14 7.976 54	0 94	7.976
Riprese di rettifiche di valore sugli investimenti relativi a:			
Terreni e fabbricati	15 0 55	0 95	0
Azioni e quote di imprese del gruppo e partecipate	16 0 56	0 96	0
Obbligazioni emesse da imprese del gruppo e partecipate	17 0 57	0 97	0
Altre azioni e quote	18 0 58	0 98	0
Altre obbligazioni	19 22 59	0 99	22
Altri investimenti finanziari	20 0 60	0 100	0
Totale	21 22 61	0 101	22
Profitti sul realizzo degli investimenti:			
Plusvalenze derivanti dall'alienazione di terreni e fabbricati	22 0 62	0 102	0
Profitti su azioni e quote di imprese del gruppo e partecipate	23 0 63	0 103	0
Profitti su obbligazioni emesse da imprese del gruppo e partecipate	24 0 64	0 104	0
Profitti su altre azioni e quote	25 0 65	0 105	0
Profitti su altre obbligazioni	26 5.860 66	0 106	5.860
Profitti su altri investimenti finanziari	27 0 67	0 107	0
Totale	28 5.860 68	0 108	5.860
TOTALE GENERALE	29 13.950 69	0 109	13.950

Società LIGURIA Società di Assicurazioni SpAEsercizio 2015

Oneri patrimoniali e finanziari (voci II.9 e III.5)

	Gestione danni		Gestione vita		Totale
Oneri di gestione degli investimenti e altri oneri					
Oneri inerenti azioni e quote	1	0	31	0	61
Oneri inerenti gli investimenti in terreni e fabbricati	2	307	32	0	307
Oneri inerenti obbligazioni	3	805	33	0	805
Oneri inerenti quote di fondi comuni di investimento	4	0	34	0	64
Oneri inerenti quote in investimenti comuni	5	0	35	0	65
Oneri relativi agli investimenti finanziari diversi	6	0	36	0	66
Interessi su depositi ricevuti da riassicuratori	7	136	37	0	136
Totale	8	1.248	38	0	1.248
Rettifiche di valore sugli investimenti relativi a:					
Terreni e fabbricati	9	25	39	0	69
Azioni e quote di imprese del gruppo e partecipate	10	0	40	0	70
Obbligazioni emesse da imprese del gruppo e partecipate	11	0	41	0	71
Altre azioni e quote	12	0	42	0	72
Altre obbligazioni	13	314	43	0	314
Altri investimenti finanziari	14	0	44	0	74
Totale	15	339	45	0	339
Perdite sul realizzo degli investimenti					
Minusvalenze derivanti dall'alienazione di terreni e fabbricati	16	0	46	0	76
Perdite su azioni e quote	17	0	47	0	77
Perdite su obbligazioni	18	923	48	0	923
Perdite su altri investimenti finanziari	19	0	49	0	79
Totale	20	923	50	0	923
TOTALE GENERALE	21	2.510	51	0	2.510

	Codice ramo 01		Codice ramo 02	
	Infortuni (denominazione)		Malattie (denominazione)	
Lavoro diretto al lordo delle cessioni in riassicurazione				
Premi contabilizzati	+	1 8.209	1 493	
Variazione della riserva premi (+ o -)	-	2 -1.365	2 -139	
Oneri relativi ai sinistri	-	3 3.111	3 457	
Variazione delle riserve tecniche diverse (+ o -) (1)	-	4 0	4 -28	
Saldo delle altre partite tecniche (+ o -)	+	5 -337	5 -3	
Spese di gestione	-	6 3.670	6 187	
Saldo tecnico del lavoro diretto (+ o -)	A	7 2.456	7 13	
Risultato della riassicurazione passiva (+ o -)	B	8 -2.380	8 -119	
Risultato netto del lavoro indiretto (+ o -)	C	9 0	9 0	
Variazione delle riserve di perequazione (+ o -)	D	10 0	10 0	
Quota dell'utile degli investimenti trasferita dal conto non tecnico ..	E	11 866	11 55	
Risultato del conto tecnico (+ o -)	(A + B + C - D + E)	12 942	12 -51	

	Codice ramo 07		Codice ramo 08	
	Merchi trasportate (denominazione)		Incendio ed elementi naturali (denominazione)	
Lavoro diretto al lordo delle cessioni in riassicurazione				
Premi contabilizzati	+	1 58	1 5.032	
Variazione della riserva premi (+ o -)	-	2 -26	2 -710	
Oneri relativi ai sinistri	-	3 64	3 3.147	
Variazione delle riserve tecniche diverse (+ o -) (1)	-	4 0	4 0	
Saldo delle altre partite tecniche (+ o -)	+	5 -16	5 -363	
Spese di gestione	-	6 21	6 2.172	
Saldo tecnico del lavoro diretto (+ o -)	A	7 -17	7 60	
Risultato della riassicurazione passiva (+ o -)	B	8 -24	8 -3.266	
Risultato netto del lavoro indiretto (+ o -)	C	9 0	9 0	
Variazione delle riserve di perequazione (+ o -)	D	10 0	10 15	
Quota dell'utile degli investimenti trasferita dal conto non tecnico ..	E	11 4	11 512	
Risultato del conto tecnico (+ o -)	(A + B + C - D + E)	12 -37	12 -2.709	

	Codice ramo 13		Codice ramo 14	
	R.C. generale (denominazione)		Credito (denominazione)	
Lavoro diretto al lordo delle cessioni in riassicurazione				
Premi contabilizzati	+	1 7.047	1 0	
Variazione della riserva premi (+ o -)	-	2 -1.738	2 0	
Oneri relativi ai sinistri	-	3 6.817	3 0	
Variazione delle riserve tecniche diverse (+ o -) (1)	-	4 0	4 0	
Saldo delle altre partite tecniche (+ o -)	+	5 -427	5 0	
Spese di gestione	-	6 2.970	6 0	
Saldo tecnico del lavoro diretto (+ o -)	A	7 -1.429	7 0	
Risultato della riassicurazione passiva (+ o -)	B	8 -3.535	8 0	
Risultato netto del lavoro indiretto (+ o -)	C	9 24	9 0	
Variazione delle riserve di perequazione (+ o -)	D	10 0	10 0	
Quota dell'utile degli investimenti trasferita dal conto non tecnico ..	E	11 727	11 0	
Risultato del conto tecnico (+ o -)	(A + B + C - D + E)	12 -4.213	12 0	

(1) La voce comprende oltre alla variazione delle "Altre riserve tecniche" anche la variazione della "Riserva per partecipazione agli utili e ristorni"

tecnicici per singolo ramo - Portafoglio italiano

Codice ramo 03 Corpi di veicoli terrestri (denominazione)	Codice ramo 04 Corpi di veicoli ferroviari (denominazione)	Codice ramo 05 Corpi di veicoli aerei (denominazione)	Codice ramo 06 Corpi di veicoli marittimi (denominazione)				
1	4.288	1	0	1	0	1	85
2	-1.424	2	0	2	0	2	-15
3	2.539	3	0	3	0	3	22
4	0	4	0	4	0	4	0
5	-28	5	0	5	0	5	-6
6	1.721	6	0	6	0	6	28
7	1.424	7	0	7	0	7	44
8	3	8	0	8	0	8	-46
9	0	9	0	9	0	9	0
10	0	10	0	10	0	10	0
11	474	11	0	11	0	11	9
12	1.901	12	0	12	0	12	7

Codice ramo 09 Altri danni ai beni (denominazione)	Codice ramo 10 R.C. autoveicoli terrestri (denominazione)	Codice ramo 11 R.C. aeromobili (denominazione)	Codice ramo 12 R.C. veicoli marittimi (denominazione)				
1	4.244	1	45.798	1	0	1	107
2	-959	2	-17.955	2	0	2	-46
3	4.629	3	48.598	3	0	3	25
4	0	4	0	4	0	4	0
5	-203	5	-281	5	0	5	0
6	1.710	6	14.246	6	0	6	34
7	-1.339	7	628	7	0	7	94
8	-2.929	8	4.526	8	0	8	0
9	0	9	0	9	0	9	0
10	0	10	0	10	0	10	0
11	415	11	5.054	11	0	11	12
12	-3.853	12	10.208	12	0	12	106

Codice ramo 15 Cauzione (denominazione)	Codice ramo 16 Perdite pecuniarie (denominazione)	Codice ramo 17 Tutela legale (denominazione)	Codice ramo 18 Assistenza (denominazione)				
1	8.560	1	275	1	384	1	1.315
2	-1.936	2	-362	2	-76	2	-349
3	9.813	3	-148	3	256	3	477
4	0	4	0	4	0	4	0
5	-2.211	5	-12	5	-5	5	-12
6	2.418	6	123	6	188	6	629
7	-3.946	7	650	7	11	7	546
8	450	8	-653	8	66	8	-161
9	0	9	0	9	0	9	0
10	0	10	0	10	0	10	0
11	662	11	29	11	42	11	146
12	-2.834	12	26	12	119	12	530

Società LIGURIA Società di Assicurazioni SpAEsercizio 2015Prospetto di sintesi del conto tecnico ripilogativo di tutti i rami danni
Portafoglio italiano

	Rischi delle assicurazioni dirette				Rischi delle assicurazioni indirette				Rischi conservati Totale 5 = 1 - 2 + 3 - 4	
	Rischi diretti		Rischi ceduti		Rischi assunti		Rischi retroceduti			
	1	2	3	4	5	6	7	8		
Premi contabilizzati	1	85.895	11	8.208	21	48	31	0	41	77.736
Variazione della riserva premi (+ o -)	2	-27.100	12	-10.041	22	-2	32	0	42	-17.081
Oneri relativi ai sinistri	3	79.807	13	7.241	23	23	33	0	43	72.589
Variazione delle riserve tecniche diverse (+ o -)	4	-28	14	0	24	0	34	0	44	-28
Saldo delle altre partite tecniche (+ o -)	5	-3.904	15	-835	25	0	35	0	45	-3.069
Spese di gestione	6	30.117	16	2.105	26	5	36	0	46	28.017
Saldo tecnico (+ o -)	7	-805	17	8.068	27	22	37	0	47	-8.851
Variazione delle riserve di perequazione (+ o -)									48	15
Quota dell'utile degli investimenti trasferita dal conto non tecnico	9	9.006			29	0			49	9.006
Risultato del conto tecnico (+ o -)	10	8.201	20	8.068	30	22	40	0	50	140

Società LIGURIA Società di Assicurazioni SpAEsercizio 2015

Rapporti con imprese del gruppo e altre partecipate

I: Proventi

	Controllanti		Controllate		Consociate		Collegate		Altre		Totale
Proventi da investimenti											
Proventi da terreni e fabbricati	1	0 2	0 3	0 4	0 5	0 6					0
Dividendi e altri proventi da azioni e quote	7	0 8	0 9	0 10	0 11	0 12					0
Proventi su obbligazioni	13	0 14	0 15	0 16	0 17	0 18					0
Interessi su finanziamenti	19	0 20	0 21	0 22	0 23	0 24					0
Proventi su altri investimenti finanziari	25	0 26	0 27	0 28	0 29	0 30					0
Interessi su depositi presso imprese cedenti	31	0 32	0 33	0 34	0 35	0 36					0
Totale	37	0 38	0 39	0 40	0 41	0 42					0
Proventi e plusvalenze non realizzate su investimenti a beneficio di assicurati i quali ne sopportano il rischio e derivanti dalla gestione dei fondi pensione	43	0 44	0 45	0 46	0 47	0 48					0
Altri proventi											
Interessi su crediti	49	0 50	0 51	0 52	0 53	0 54					0
Recuperi di spese e oneri amministrativi	55	0 56	0 57	0 58	0 59	0 60					0
Altri proventi e recuperi	61	0 62	0 63	0 64	0 65	0 66					0
Totale	67	0 68	0 69	0 70	0 71	0 72					0
Profitti sul realizzo degli investimenti (*)	73	0 74	0 75	0 76	0 77	0 78					0
Proventi straordinari	79	0 80	0 81	0 82	0 83	0 84					0
TOTALE GENERALE	85	0 86	0 87	0 88	0 89	0 90					0

Rapporti con imprese del gruppo e altre partecipate

II: Oneri

	Controllanti		Controllate		Collegate		Consociate		Altre		Totale
Oneri di gestione degli investimenti e interessi passivi:											
Oneri inerenti gli investimenti	91	0 92	0 93	0 94	0 95	0 96					0
Interessi su passività subordinate	97	0 98	0 99	0 100	0 101	0 102					0
Interessi su depositi ricevuti da riassicuratori	103	0 104	0 105	0 106	70 107	0 108					70
Interessi su debiti derivanti da operazioni di assicurazione diretta	109	0 110	0 111	0 112	0 113	0 114					0
Interessi su debiti derivanti da operazioni di riassicurazione	115	0 116	0 117	0 118	0 119	0 120					0
Interessi su debiti verso banche e istituti finanziari	121	0 122	0 123	0 124	0 125	0 126					0
Interessi su debiti con garanzie reali	127	0 128	0 129	0 130	0 131	0 132					0
Interessi su altri debiti	133	0 134	0 135	0 136	0 137	0 138					0
Perdite su crediti	139	0 140	0 141	0 142	0 143	0 144					0
Oneri amministrativi e spese per conto terzi	145	0 146	0 147	0 148	0 149	0 150					0
Oneri diversi	151	0 152	0 153	0 154	0 155	0 156					0
Totale	157	0 158	0 159	0 160	70 161	0 162					70
Oneri e minusvalenze non realizzate su investimenti a beneficio di assicurati i quali ne sopportano il rischio e derivanti dalla gestione dei fondi pensione	163	0 164	0 165	0 166	0 167	0 168					0
Perdite sul realizzo degli investimenti (*)	169	0 170	0 171	0 172	0 173	0 174					0
Oneri straordinari	175	0 176	0 177	0 178	0 179	0 180					0
TOTALE GENERALE	181	0 182	0 183	0 184	70 185	0 186					70

(*) Con riferimento alla controparte nell'operazione

Società LIGURIA Società di Assicurazioni SpA

Esercizio 2015

Prospetto riepilogativo dei premi contabilizzati del lavoro diretto

	Gestione danni		Gestione vita		Totale	
	Stabilimento	L.P.S.	Stabilimento	L.P.S.	Stabilimento	L.P.S.
Premi contabilizzati:						
In Italia	1 85.893	6 0	11 0	15 0	21 85.893	25 0
in altri Stati dell'Unione Europea	2 0	6 0	12 0	16 0	22 0	26 0
in Stati terzi	3 0	7 0	13 0	17 0	23 0	27 0
Totale	4 85.893	6 0	14 0	18 0	24 85.893	28 0

Società LIGURIA Società di Assicurazioni SpAEsercizio 2015

Prospetto degli oneri relativi al personale, amministratori e sindaci

I: Spese per il personale

	Gestione danni	Gestione vita	Totale
Spese per prestazioni di lavoro subordinato:			
Portafoglio italiano:			
- Retribuzioni	1 4.002 31	0 61	4.002
- Contributi sociali	2 1.145 32	0 62	1.145
- Accantonamento al fondo di trattamento di fine rapporto e obblighi simili	3 188 33	0 63	188
- Spese varie inerenti al personale	4 571 34	0 64	571
Totale	5 5.906 35	0 65	5.906
Portafoglio estero:			
- Retribuzioni	6 0 36	0 66	0
- Contributi sociali	7 0 37	0 67	0
- Spese varie inerenti al personale	8 0 38	0 68	0
Totale	9 0 39	0 69	0
Totale complessivo	10 5.906 40	0 70	5.906
Spese per prestazioni di lavoro autonomo:			
Portafoglio italiano	11 373 41	0 71	373
Portafoglio estero	12 0 42	0 72	0
Totale	13 373 43	0 73	373
Totale spese per prestazioni di lavoro	14 6.279 44	0 74	6.279

II: Descrizione delle voci di imputazione

	Gestione danni	Gestione vita	Totale
Oneri di gestione degli investimenti	15 0 45	0 75	0
Oneri relativi ai sinistri	16 1.427 46	0 76	1.427
Altre spese di acquisizione	17 1.157 47	0 77	1.157
Altre spese di amministrazione	18 3.695 48	0 78	3.695
Oneri amministrativi e spese per conto terzi	19 0 49	0 79	0
.....	20 0 50	0 80	0
Totale	21 6.279 51	0 81	6.279

III: Consistenza media del personale nell'esercizio

	Numero
Dirigenti	91 0
Impiegati	92 116
Salariati	93 0
Altri	94 0
Totale	95 116

IV: Amministratori e sindaci

	Numero	Compensi spettanti
Amministratori	96 5 98	55
Sindaci	97 3 99	25

Il sottoscritto dichiara che il presente bilancio è conforme alla verità ed alle scritture

I rappresentanti legali della Società (*)


Il Presidente (**)
Fabio Cerchiai (**)
..... (**)

I Sindaci

Paolo Fumagalli
Giuseppe Angiolini
Silvia Bocci
.....
.....

(*) Per le società estere la firma deve essere apposta dal rappresentante generale per l'Italia.

(**) Indicare la carica rivestita da chi firma.

Handwritten signature and initials in the bottom right corner of the page.



Altri documenti:

**Prospetto annuale delle attività assegnate alla copertura
delle riserve tecniche**

Prospetto dimostrativo del margine di solvibilità


A handwritten signature in black ink, located in the bottom right corner of the page. The signature is stylized and appears to consist of several loops and a long vertical stroke.



Società: LIGURIA Società di Assicurazioni SpA

PROSPETTO ANNUALE DELLE ATTIVITA' ASSEGNATE
ALLA COPERTURA DELLE RISERVE TECNICHE DI CUI ALL'ART. 37 del D.LGS 209/05

Esercizio 2015

A handwritten signature in black ink, consisting of several loops and a long vertical stroke, located in the bottom right corner of the page.

		(valori in euro)	
RISERVE TECNICHE		Alla chiusura dell'esercizio 2015	Alla chiusura dell'esercizio precedente
Riserve tecniche da coprire		5	6
		307.232.682	368.458.576

DESCRIZIONE ATTIVITA'	Limiti massimi	Consistenza alla chiusura dell'esercizio 2014		Consistenza alla chiusura dell'esercizio precedente	
		Valori	%	Valori	%
A INVESTIMENTI					
A.1 Titoli di debito e altri valori assimilabili					
A.1.1a Titoli emessi e garantiti da Stati membri dell'Unione Europea o appartenenti all'OCSE, ovvero emessi da enti locali o da enti pubblici di Stati membri o da organizzazioni internazionali cui aderiscono uno o più di detti Stati membri, negoziati in un mercato regolamentato;	9	213.411.513	10	69.46	11
A.1.1b Titoli emessi e garantiti da Stati membri dell'Unione Europea o appartenenti all'OCSE, ovvero emessi da enti locali o da enti pubblici di Stati membri o da organizzazioni internazionali cui aderiscono uno o più di detti Stati membri, non negoziati in un mercato regolamentato;	13		14	15	16
A.1.2a Obbligazioni ed altri titoli assimilabili negoziati in un mercato regolamentato;	17	43.612.486	18	14.20	19
A.1.2b Obbligazioni ed altri titoli assimilabili non negoziati in un mercato regolamentato, emessi da società o enti creditizi aventi la sede legale in uno Stato membro dell'Unione Europea o appartenenti all'OCSE, il cui bilancio sia certificato da parte di una società di revisione debitamente autorizzata;	21		22	23	24
A.1.2c Obbligazioni ed altri titoli di debito emessi al sensi dell'articolo 157, comma 1, del d.lgs. 163/2006 da società di progetto di cui all'articolo 156, da società titolari di un contratto di partenariato pubblico privato ai sensi dell'articolo 3, comma 15-ter, del medesimo decreto, concessionarie di lavori pubblici per la realizzazione e la gestione di infrastrutture stradali, ferroviarie, portuali, aeroportuali, ospedaliere, delle telecomunicazioni e della produzione e trasporto di energia e fonti energetiche, nonché da società di cui all'articolo 157, comma 4, del d.lgs. 163/2006, il cui bilancio sia sottoposto a certificazione da parte di una società di revisione debitamente autorizzata. La classe comprende le obbligazioni e gli altri titoli di debito che siano garantiti al sensi dell'articolo 157, comma 3, del d.lgs. 163/2006;	3%	513	514	515	516
A.1.2d Obbligazioni, cambiali finanziarie e titoli similari ai sensi dell'art. 32, comma 26-bis, del decreto legge 22 giugno 2012 n. 83, anche se non destinati ad essere negoziati in un mercato regolamentato o in sistemi multilaterali di negoziazione e anche se di cui titoli non negoziati	3%	517	518	519	520
A.1.3 Altre obbligazioni o titoli assimilabili, diversi da quelli indicati ai punti precedenti, purché con scadenza residua inferiore all'anno;	25		26	27	28
A.1.4 Quote di CICVM italiani e UE;			30	31	32
A.1.5 Pronti contro termine, con obbligo di riacquisto e di deposito dei titoli;	20%	33	34	35	36
A.1.6 Reti attivi per interessi su titoli idonei alla copertura delle riserve tecniche;		49	50	51	52
A.1.9 Titoli di debito relativi ad operazioni di cartolarizzazione anche se non destinati ad essere negoziati in un mercato regolamentato o in sistemi multilaterali di negoziazione e anche se privi di rating. [A.1.9 = A.1.9a) + A.1.9b) + A.1.9c)]	5%	525	526	527	528
A.1.9a) Titoli di debito relativi alle operazioni di cartolarizzazione di crediti di cui all'articolo 1, comma 1, della legge 30 aprile 1999, n. 130 privi del requisito di rating di cui alla macroclasse A1		533	534	535	536
A.1.9b) Titoli di debito relativi ad operazioni di cartolarizzazione realizzate mediante la sottoscrizione o l'acquisto di obbligazioni e titoli simili ovvero cambiali finanziarie, esclusi comunque titoli rappresentativi del capitale sociale, titoli ibridi e convertibili di cui all'articolo 1, comma 1-bis, della legge 30 aprile 1999, n. 130.		537	538	539	540
A.1.9c) Titoli di debito relativi ad operazioni di cartolarizzazione di finanziamenti concessi da società di cartolarizzazione a soggetti diversi dalle persone fisiche e dalle microimprese ai sensi dell'articolo 1, comma 1-ter, della legge 30 aprile 1999, n. 130.		541	542	543	544
di cui titoli non negoziati		529	530	531	532
Totale A.1		53	257.023.998	54	63.66
di cui titoli strutturati (a)		501	502	503	504
di cui cartolarizzazioni (b)		505	506	507	508
Totale (a) + (b)		509	510	511	512
A.2 Prestiti	20%	545	546	547	548
A.2.1 Mutui e prestiti fruitivi garantiti da ipoteche o da garanzie bancarie o assicurative, o da altre idonee garanzie statali o prestate da enti locali territoriali;	20%	57	58	59	60
A.2.2 Finanziamenti diretti non garantiti concessi nei confronti di soggetti diversi dalle persone fisiche e dalle microimprese. [A.2.2 = A.2.2a) + A.2.2b) + A.2.2c) + A.2.2d)]	5%	549	550	551	552
A.2.2a) Finanziamenti diretti selezionati da una banca o da un intermediario finanziario ed in possesso di tutte le caratteristiche sulla qualità del prestatore e sul rapporto con l'intermediario.	5%	553	554	555	556
A.2.2b) Finanziamenti diretti selezionati da una banca o da un intermediario finanziario ma non in possesso delle sole caratteristiche relative al prestatore di finanziamenti.	3%	557	558	559	560
A.2.2c) Finanziamenti diretti selezionati da una banca o da un intermediario finanziario ma non in possesso delle caratteristiche relative al prestatore di finanziamenti e del rapporto con l'intermediario.	1%	561	562	563	564
A.2.2d) Finanziamenti diretti non selezionati da una banca o da un intermediario finanziario.	**	565	566	567	568
A.3 Titoli di capitale e altri valori assimilabili					
A.3.1a Azioni negoziate in un mercato regolamentato;		61	62	63	64
A.3.1b Quote della Banca d'Italia, quote di società cooperative e società a responsabilità limitata ed azioni, non negoziate in un mercato regolamentato, emesse da società aventi la sede legale in un Stato membro dell'Unione Europea o appartenente all'OCSE, il cui bilancio sia certificato da parte di una società di revisione debitamente autorizzata;		65	1.200.000	66	0,39
A.3.3 Quote di CICVM italiani e UE;		73	4.180.002	74	1,39
A.3.4 Quote di FIA chiusi negoziate in un mercato regolamentato.	5%	77	78	79	80
Totale A.3		81	5.380.002	82	1,76
A.4 Comparto Immobiliare					
A.4.1 Terreni, fabbricati e diritti immobiliari di godimento, per le quote libere da ipoteche;		85	9.627.015	86	3,13
A.4.2 Beni immobili concessi in leasing;	10%	89	90	91	92
A.4.3 Partecipazioni in società immobiliari nelle quali l'impresa delega il controllo, ai sensi dell'articolo 72, comma 1, del decreto ed eventi ad oggetto esclusivo la costruzione o la gestione di immobili per l'edilizia residenziale non di lusso o per uso industriale commerciale o per l'esercizio dell'attività agricola, per l'importo iscritto in bilancio nel limite del valore economico degli immobili assunto in proporzione alla quota di capitale sociale detenuta ed al netto delle passività iscritte nel bilancio della società immobiliare per la quota corrispondente al valore della partecipazione detenuta.		93	94	95	96
da riportare			9.627.015	3,13	9.652.014

A.4.4	Quote di FIA Immobiliari Italiani,	riporto		9.627,015	3,13	9.652,014	2,62	
		10%	97		98	99	100	
	Totale A.4	40%	101	9.627,015	102	3,13 103	9.652,014 104	2,62
A.5	Investimenti alternativi							
A.5.1a	Quote di FIA Italiani e UE aperti che investono prevalentemente nel comparto obbligazionario,		301	302	303		304	
A.5.1b	Quote di FIA Italiani e UE aperti che investono prevalentemente nel comparto azionario,		305	306	307		308	
A.5.2a	Quote di FIA Italiani e UE chiusi non negoziate in un mercato regolamentato ed in Fia Italiani riservati,		309	310	311		312	
A.5.2b	Quote di altri FIA Italiani e UE aperti diversi dalle classi precedenti,		313	314	315		316	
	Sub-totale A.5.2a+A.5.2.b	5%	317	-	318	319	320	
	Totale A.5	10%	321	-	322	323	324	
	Sub-totale A.1+A.5.1a	85%	325	257,023,998	328	83,66 327	313,125,904 328	84,98
	Sub-totale A.3+A.5.1b+A.5.2a+A.5.2.b	25%	328	5,380,002	330	1,75 331	5,380,002 332	1,46
	TOTALE A		105	272,031,015	108	86,54 107	328,157,920 108	89,06
B	CREDITI							
B.1	Crediti verso rassicuratori al netto delle partite debitorie, comprese le quote di riserva tecniche a loro carico, debitamente documentati, fino al 90% del loro ammontare;		109	20,703,402	110	6,74 111	38,274,271 112	10,39
B.2	Depositi e crediti al netto delle partite debitorie presso le imprese cedenti, debitamente documentati, fino al 90% del loro ammontare;		113		114	115	116	
B.3.1	Crediti nei confronti di assicurati, al netto delle partite debitorie, derivanti da operazioni di assicurazione diretta, nella misura in cui siano effettivamente esigibili da meno di 3 mesi;		117	4,923,004	118	1,80 119	120	
B.3.2	Crediti nei confronti di intermediari, al netto delle partite debitorie, derivanti da operazioni di assicurazione diretta e di riassicurazione, nella misura in cui siano effettivamente esigibili da meno di 3 mesi,		121	1,776,725	122	0,58 123	124	
B.4	Crediti derivanti da salvataggio o surrogazione;	3%	125		126	127	128	
B.5	Crediti d'imposta, definitivamente accertati o per i quali sia trascorso il termine prescritto per l'accertamento;	5%	129		130	131	132	
B.6	Crediti verso fondi di garanzia al netto delle partite debitorie;	5%	133		134	135	136	
B.7	Crediti derivanti da operazioni di gestione accentrata della tesoreria di gruppo vantate nei confronti della società incaricata della gestione stessa;							
	TOTALE B	5%	401	27,405,131	402	8,92 139	38,274,271 140	10,39
C	ALTRI ATTIVI							
C.1	Immobiliazioni materiali, strumentali all'esercizio dell'impresa, diverse dai terreni e dai fabbricati, nel limite del 30 per cento del valore di bilancio rettificato del relativo fondo di ammortamento;		141		142	143	144	
C.2	Immobiliazioni materiali, non strumentali all'esercizio dell'impresa, diverse dai terreni e dai fabbricati, debitamente documentati, nel limite del 10 per cento del valore di bilancio;		145		146	147	148	
	Sub-totale C.1+C.2	5%	149	-	150	151	152	
C.3	Provvigioni di acquisizione da ammortizzare nel limite del 90 per cento del loro ammontare;		153		154	155	156	
C.4	Ratei attivi per canoni di locazione nel limite del 30 per cento del loro ammontare;		157		158	159	160	
	TOTALE C		161	-	162	163	164	
	TOTALE B + C - B.1	25%	165	8,701,729,00	168	167	- 169	0,00
D	Depositi bancari, depositi presso altri enti creditizi o qualsiasi altro istituto autorizzato dalla competente autorità di vigilanza a ricevere depositi, al netto delle partite debitorie;							
E	Altre categorie di attivo autorizzate dall'ISVAP ai sensi dell'art. 38, comma 4, del d.lgs. 209/06;	15%	169	8,317,709	170	2,71 171	3,413,405 172	0,93
	TOTALE GENERALE ATTIVITA' A COPERTURA		177	307,753,855	178	100,17 179	369,845,596 180	100,38
	Sub-totale A.1.1b + A.1.2b + A.1.2d* + A.1.3 + A.1.9* + A.3.1b + A.5.2a + A.5.2b	10%	181	1,200,000	182	0,39 183	1,200,000 184	0,33

(*) Ai fini del limite del 10%, con riferimento alle classi A.1.2d e A.1.9, si considerano i soli titoli non negoziati in un mercato regolamentato o in sistemi multilaterali di negoziazione
(**): tale limite è soggetto a specifica autorizzazione IVASS.

I sottoscritti dichiarano che il presente prospetto è conforme alla verità ed alle scritture.
I rappresentanti legali della società (*)

Il Presidente (**)

Fabio Cerchiai (**)

_____ (**)

I Sindaci

Paolo Fumagalli

Giuseppe Angiolini

Silvia Bocci

(*) Per le società estere la firma deve essere apposta dal rappresentante generale per l'Italia
(**) Indicare la carica rivestita da chi firma


PROSPETTO DIMOSTRATIVO DELLE ATTIVITÀ ASSEGNATE ALLA COPERTURA DELLE RISERVE TECNICHE
(ai sensi dell'art. 31, comma 6, del decreto legislativo 17 marzo 1995, n. 175)

Esercizio 2015

(valori in Euro)

Valuta	Tasso di cambio (1)	Riserve tecniche	Attivi a copertura alla chiusura del 2015
Unione Europea			
EURO		307.232.682	307.753.855
Corona danese			
Corona svedese			
Lira sterlina			
Sterlina cipriota			
Corona ceca			
Corona estone			
Fiorino ungherese			
Litas lituano			
Lats lettone			
Lira maltese			
Zloty polacco			
Tolar sloveno			
Corona slovacca			
Stati Terzi			
Corona norvegese			
Franco svizzero			
Corona Islandese			
Dollaro USA			
Dollaro canadese			
Dollaro australiano			
Dollaro neozelandese			
Yen giapponese			
Riyal arabo			
Lira turca			
.....			
.....			
.....			
.....			
.....			
TOTALE (2)		307.232.682	307.753.855

- (1) Gli importi delle riserve tecniche e delle attività a copertura sono convertiti al tasso di cambio alla chiusura dell'esercizio di riferimento rispetto alla valuta con cui è effettuata la comunicazione, comprese le attività acquisite successivamente a tale data.
- (2) Il totale delle riserve tecniche corrisponde all'importo della voce 5 del prospetto trimestrale delle attività assegnate alla copertura delle riserve tecniche. Il totale delle attività corrisponde alla voce 177 del medesimo prospetto.



Società LIGURIA Società di Assicurazioni SpA


PROSPETTO DIMOSTRATIVO DEL MARGINE DI SOLVIBILITÀ
(Art. 28, comma 2, del Regolamento)

Esercizio 2015

(valori in migliaia di euro)

Rami esercitati

- | | |
|---|-------------------------------------|
| R.C. autoveicoli terrestri, aeromobili, marittimi, lacustri e fluviali, generale; credito; cauzione | <input checked="" type="checkbox"/> |
| Infortunati; malattia; corpi di veicoli terrestri, ferroviari, aerei, marittimi, lacustri e fluviali;
merci trasportate; incendio ed elementi naturali; perdita pecuniarie di vario genere; assistenza | <input checked="" type="checkbox"/> |
| Altri danni ai beni; tutela giudiziaria | <input checked="" type="checkbox"/> |



I - BASI DI CALCOLO DEL MARGINE DI SOLVIBILITÀ RICHIESTO PER L'ESERCIZIO N DESUNTE DAI BILANCI

<u>Voci dello stato patrimoniale - gestione danni</u>			
(1)	Crediti w/ soci per capitale sociale sottoscritto non versato	(uguale voce 1)	
(2)	Provvigioni di acquisizione da ammortizzare ed altre spese di acquisizione.....	(uguale voci 4 e 6)	
(3)	Altri attivi immateriali	(uguale voci 7, 8 e 9)	
(4)	Azioni e quote di imprese controllanti	(uguale voce 17)	
(5)	Azioni o quote proprie	(uguale voce 91)	
(6)	Capitale sociale sottoscritto o fondo equivalente	(uguale voce 101)	36.800
(7)	Riserva da sovrapprezzo di emissione	(uguale voce 102)	93
(8)	Riserve di rivalutazione	(uguale voce 103)	
(9)	Riserva legale	(uguale voce 104)	1.917
(10)	Riserve statutarie	(uguale voce 105)	
(11)	Riserve per azioni proprie e della controllante	(uguale voce 106)	
(12)	Altre riserve (1)		31.594
(13)	Perdite portate a nuovo	(uguale voce 108 (*))	
(14)	Perdita dell'esercizio	(uguale voce 109 (*))	
(15)	Utili portati a nuovo	(uguale voce 108)	
(16)	Utile dell'esercizio	(uguale voce 109)	13.824
(17)	Azioni preferenziali cumulative .. (2)		
(18)	Passività subordinate (3)	(comprese nella voce 111)	
(19)	Plusvalenze latenti risultanti dalla valutazione di tutti gli investimenti dell'impresa, purchè non abbiano carattere eccezionale		
(20)	Minusvalenze risultanti dalla valutazione di tutti gli investimenti dell'impresa		
			Nel caso di utilizzo del margine di solvibilità, ai sensi dell'art. 23, comma 1 del Regolamento
<u>Voci del conto economico dell'esercizio N</u>			
(21)	Premi lordi contabilizzati	(uguale voce 1)	85.942
(22)	Premi lordi contabilizzati dei rami 11, 12 e 13.....	(vedi allegato 2).....	7.202
(23)	Sinistri pagati: importo lordo	(uguale voce 8)	117.174
(24)	Sinistri pagati dei rami 11, 12 e 13: importo lordo	(vedi allegato 2).....	7.963
(25)	Sinistri pagati: quote a carico dei riassicuratori	(uguale voce 9)	12.520
(26)	Sinistri pagati dei rami 11, 12 e 13: quote a carico dei riassicuratori	(vedi allegato 2).....	2.883
(27)	Variazione dei recuperi: importo lordo	(uguale voce 11)	3.229
(28)	Variazione dei recuperi dei rami 11, 12 e 13: importo lordo	(vedi allegato 2).....	668
(29)	Variazione dei recuperi: quote a carico dei riassicuratori	(uguale voce 12)	
(30)	Variazione dei recuperi dei rami 11, 12 e 13: quote a carico dei riassicuratori	(vedi allegato 2).....	
(31)	Variazione della riserva sinistri: importo lordo	(da allegato 1)	-34.114
(32)	Variazione della riserva sinistri dei rami 11, 12 e 13: importo lordo	(vedi allegato 2).....	-430
(33)	Variazione della riserva sinistri: quote a carico dei riassicuratori	(uguale voce 15)	-5.279
(34)	Variazione della riserva sinistri dei rami 11, 12 e 13: quote a carico dei riassicuratori	(vedi allegato 2).....	-3.418

(1) Inserire le altre riserve di cui alla voce 107 ad esclusione, per il primo triennio, del fondo costituito a fronte delle spese di primo impianto a indicandone di seguito il dettaglio

(2) Inserire le azioni preferenziali cumulative, di cui all'art. 44, comma 3, lett. a) e b) del codice delle assicurazioni specificando:

azioni preferenziali cumulative di cui all'art. 44, comma 3, lett a)

azioni preferenziali cumulative di cui all'art. 44, comma 3, lett. b)

(3) Inserire le passività subordinate specificando:

- prestiti a scadenza fi

- prestiti per i quali non è fissata scadenza

- titoli a durata indeterminata e altri strumenti finanziari

(*) Indicare l'importo della perdita in valore assoluto

segue: I - BASI DI CALCOLO DEL MARGINE DI SOLVIBILITÀ RICHIESTO PER L'ESERCIZIO N DESUNTE DAI BILANCI

Voci del conto economico degli esercizi precedenti a N			
(35)	Sinistri pagati nell'esercizio N - 1: importo lordo	(uguale voce 8)	140.187
(36)	Sinistri pagati dei rami 11, 12 e 13 nell'esercizio N - 1: importo lordo	(da allegato 2).....	9.452
(37)	Sinistri pagati nell'esercizio N - 1: quote a carico dei riassicuratori	(uguale voce 9)	15.163
(38)	Variazione dei recuperi nell'esercizio N - 1: importo lordo	(uguale voce 11)	5.873
(39)	Variazione dei recuperi dei rami 11, 12 e 13 nell'esercizio N - 1: importo lordo	(da allegato 2).....	2.152
(40)	Variazione dei recuperi nell'esercizio N - 1: quote a carico dei riassicuratori.....	(uguale voce 12).....	
(41)	Variazione della riserva sinistri nell'esercizio N - 1: importo lordo	(da allegato 1).....	-12.607
(42)	Variazione della riserva sinistri dei rami 11, 12 e 13 nell'esercizio N - 1: importo lordo.....	(da allegato 2).....	7.257
(43)	Variazione della riserva sinistri nell'esercizio N - 1: quote a carico dei riassicuratori.....	(uguale voce 15).....	1.612
(44)	Sinistri pagati nell'esercizio N - 2: importo lordo	(uguale voce 8)	166.594
(45)	Sinistri pagati dei rami 11, 12 e 13 nell'esercizio N - 2: importo lordo	(da allegato 2).....	10.223
(46)	Sinistri pagati nell'esercizio N - 2: quote a carico dei riassicuratori.....	(uguale voce 9)	26.881
(47)	Variazione dei recuperi nell'esercizio N - 2: importo lordo	(uguale voce 11)	4.228
(48)	Variazione dei recuperi dei rami 11, 12 e 13 nell'esercizio N - 2: importo lordo	(da allegato 2).....	1.243
(49)	Variazione dei recuperi nell'esercizio N - 2: quote a carico dei riassicuratori.....	(uguale voce 12)	
(50)	Variazione della riserva sinistri nell'esercizio N - 2: importo lordo	(da allegato 1)	-20.110
(51)	Variazione della riserva sinistri dei rami 11, 12 e 13 nell'esercizio N - 2: importo lordo.....	(da allegato 2)	14.415
(52)	Variazione della riserva sinistri nell'esercizio N - 2: quote a carico dei riassicuratori.....	(uguale voce 15)	-3.779
Voci da compilarsi solo dalle imprese che esercitano esclusivamente o prevalentemente "rischi particolari" (**):			
(53)	Sinistri pagati nell'esercizio N - 3: importo lordo	(uguale voce 8)	
(54)	Variazione della riserva sinistri nell'esercizio N - 3: importo lordo	(da allegato 1)	
(55)	Sinistri pagati nell'esercizio N - 4: importo lordo	(uguale voce 8)	
(56)	Variazione della riserva sinistri nell'esercizio N - 4: importo lordo	(da allegato 1)	
(57)	Sinistri pagati nell'esercizio N - 5: importo lordo	(uguale voce 8)	
(58)	Variazione della riserva sinistri nell'esercizio N - 5: importo lordo	(da allegato 1)	
(59)	Sinistri pagati nell'esercizio N - 6: importo lordo	(uguale voce 8)	
(60)	Variazione della riserva sinistri nell'esercizio N - 6: importo lordo	(da allegato 1)	

(**) Per "rischi particolari" si intendono i rischi credito, tempesta, grandine e gelo

II - ELEMENTI COSTITUTIVI DEL MARGINE DI SOLVIBILITÀ DISPONIBILE

Elementi A)			
(61) = (6) - (1)	Capitale sociale versato o fondo equivalente versato		36.800
Riserve non destinate a copertura di specifici impegni o a rettifica di voci dell'attivo:			
(62) = (9)	riserva legale		1.917
(63)	riserve libere		31.687
Riporto di utili:			
(64)	utili portati a nuovo non distribuiti (***)		
(65)	utile dell'esercizio non distribuito (***)		13.824
(66)	Totale azioni preferenziali cumulative e passività subordinate nei limiti di cui all'art. 44, comma 3, del Codice delle assicurazioni		
di cui:			
(67)	prestiti subordinati a scadenza fissa o azioni preferenziali cumulative a durata determinata (per un ammontare non eccedente il 25% del minore fra l'importo di cui al rigo (105) e quello indicato al rigo (104)).....		
(68)	prestiti per i quali non è fissata scadenza		
(69)	titoli a durata indeterminata e altri strumenti finanziari, comprese le azioni preferenziali cumulative diverse da quelle menzionate all'art. 44, comma 3, lettera a) del codice delle assicurazioni.....		
(69bis)	Elementi delle imprese controllate/partecipate.....		
(69 ter)	Altri elementi		
(70)	Totale da (61) a (69bis) e (69 ter).....		84.228
(71)	Provvigioni di acquisizione da ammortizzare ed altre spese di acquisizione		
(72) = (3)	Altri attivi immateriali		
(73) = (4) + (5)	Azioni o quote proprie e di imprese controllanti		
(74) = (13) + (14)	Perdita dell'esercizio e perdite portate a nuovo		
(74 bis)	Altre deduzioni		

(75)		Totale da (71) a (74bis)	
(76)		Totale elementi A) = (70) - (75)	84.228
Elementi B)			
(77)	Plusvalenze latenti, al netto delle minusvalenze risultanti dalla valutazione di tutti gli investimenti dell'impresa.....		
(78)	Metà dell'aliquota non versata del capitale sociale o del fondo equivalente sottoscritto, sempre che sia stato versato almeno il 50% dell'intero capitale o fondo sottoscritto		
(79)		Totale elementi B) = (77)+(78)	
(80)	Ammontare del margine di solvibilità disponibile (di cui elementi B)%)	Totale elementi A) e B) = (76) + (79)	84.228

$$(63) = (7) + (8) + (10) + (11) + (12)$$

$$(66) = (67) + (68) + (69) \text{ a condizione che } (66) \leq 0,5 * [\text{minore fra } (105) \text{ e } (104)]$$

(69bis) = totale colonne h - i - a - b dell'allegato 3

$$(71) = 0,4 * (2)$$

$$(77) = [(19) - (20)] \text{ a condizione che } [(19) - (20)] \leq 0,20 * [\text{minore fra } (105) \text{ e } (104)]$$

$$(78) = 0,5 * (1) \text{ se } (61) \geq (6) / 2 \text{ a condizione che } (78) \leq 0,5 * [\text{minore fra } (105) \text{ e } (104)]; (78) = 0 \text{ se } (61) < (6) / 2$$

(**) Devono essere indicati i soli importi che, in base alla delibera dell'assemblea dei soci, permangono ad ogni effetto nel patrimonio netto dell'impresa

III - AMMONTARE DEL MARGINE DI SOLVIBILITÀ RICHIESTO

(A) Calcolo in rapporto all'ammontare annuo dei premi o contributi				
(81)	Importo dei premi lordi contabilizzati dell'ultimo esercizio		89.543	
	da ripartire:			
(82)	quota inferiore o uguale a 61.300.000 EURO = $\frac{61.300}{61.300} \times 0,18 =$		11.034	
(83)	quota eccedente I 61.300.000 EURO = $\frac{28.243}{61.300} \times 0,18 =$		4.519	
(84)	Totale a), (82) + (83).....		15.553	
(85)	Grado di conservazione (g) in relazione ai sinistri di competenza rimasti a carico della società a seguito delle cessioni in riassicurazione (minimo 0,500) 0,863			
(86)	Margine di solvibilità richiesto a) x g), (84) x (85)		13.421	
(B) Calcolo in rapporto all'onere medio dei sinistri negli ultimi 3 esercizi o negli ultimi 7 esercizi per le imprese che esercitano esclusivamente o prevalentemente "rischi particolari"				
(87)	Sinistri pagati nel periodo di riferimento: importo lordo		437.774	
(88)	Variazione della riserva sinistri nel periodo di riferimento: importo lordo		-56.210	
(89)	Variazione dei recuperi durante il periodo di riferimento: importo lordo		15.361	
(90)	Onere dei sinistri		366.203	
(91)	Media annuale: 1/3 o 1/7 di (90) * da ripartire:		122.068	
(92)	quota inferiore o uguale a 42.900.000 EURO = $\frac{42.900}{42.900} \times 0,26 =$		11.154	
(93)	quota eccedente I 42.900.000 EURO = $\frac{79.168}{42.900} \times 0,23 =$		18.209	
(94)	Totale b), (92) + (93)		29.363	
(95)	Margine di solvibilità richiesto b) x g), (94) x (85)		25.338	

<u>Situazione del margine di solvibilità e della quota di garanzia</u>			
(96) = (86)	Importo del margine di solvibilità richiesto in rapporto all'ammontare annuo dei premi o contributi	13.421	
(97) = (95)	Importo del margine di solvibilità richiesto in rapporto all'onere medio dei sinistri	25.338	
(98)	Risultato più elevato tra (96) e (97)	25.338	
(98bis)	Requisiti patrimoniali richiesti delle imprese controllate/partecipate.....		
(98ter)	Importo del margine di solvibilità richiesto.....	25.338	
(99)	Quota di garanzia: 1/3 di (98ter)	8.446	
(100)	Quota minima di garanzia ai sensi dell'art. 46 comma 3 del codice delle assicurazioni	3.500	
(101)	Quota di garanzia [importo più elevato tra (99) e (100)]	8.446	
(102)	Ammontare del margine di solvibilità richiesto per l'esercizio N [risultato più elevato tra (98ter) e (101)]	25.338	
(103)	Ammontare del margine di solvibilità richiesto dell'esercizio N - 1.	49.628	
(104)	Ammontare del margine di solvibilità richiesto		44.183
(105) = (80)	Ammontare del margine di solvibilità disponibile		84.228
(106) = (105) - (104)	Eccedenza (deficit)		40.045

(81) = (21) + [(0,5) * (22)]

(85) = 1 - { [(25) + (37) + (46)] - [(29) + (40) + (49)] + [(33) + (43) + (52)] } / { [(23) + (35) + (44)] - [(27) (**)]

(87) = (23) + (35) + (44) + (0,5) * [(24) + (36) + (45)]; per le imprese che esercitano "rischi particolari" sommare anche i termini: (53) + (55) + (57) + (59)

(88) = (31) + (41) + (50) + (0,5) * [(32) + (42) + (51)]; per le imprese che esercitano "rischi particolari" sommare anche i termini: (54) + (56) + (58) + (60)

(89) = (27) + (38) + (47) + (0,5) * [(28) + (39) + (48)]

(90) = (87) + (88) - (89)

(98bis) = totale colonna g dell'allegato 3

(98ter) = (98) + (98bis)

(104) = se (102) >= (103) allora (104) = (102);

se (102) < (103) allora (104) = (103) * [(113) - (59) di allegato 1 di nota integrativa] / [(293) - (239) di allegato 1 di nota integrativa], detto rapporto non può essere superiore a (104) >= (102).

(*) Per le imprese in attività da meno di 3 (7) anni, la media deve essere calcolata in base agli anni di effettivo esercizio.

I sottoscritti dichiarano che il presente prospetto è conforme alla verità ed alle scritture.
I rappresentanti legali della società (*)

Il Presidente _____ (**)

Fabio Cerchiai _____ (**)

_____ (**)

I Sindaci


Paolo Fumagalli _____

Giuseppe Angiolini _____

Silvia Bocci _____

(*) Per le società estere la firma deve essere apposta dal rappresentante generale per l'Italia
(**) Indicare la carica rivestita da chi firma

**Relazione del Collegio Sindacale all'Assemblea dei Soci
sui risultati del Bilancio di Liguria Società di Assicurazioni S.p.A.
chiuso al 31 dicembre 2015 e sull'attività svolta,
ai sensi dell'art. 2429 comma 2 del codice civile**

Handwritten signatures and initials in the bottom right corner of the page. There are four distinct marks: a large, stylized signature on the left, a vertical line with a hook on the right, and two smaller, less legible marks below them.

Signori Azionisti,

il Collegio Sindacale di UnipolSai Assicurazioni S.p.A. ("UnipolSai"), ricordato preliminarmente che:

- in data 25 gennaio 2016 è stato stipulato l'atto di fusione per incorporazione di Liguria Società di Assicurazioni S.p.A. ("Liguria Assicurazioni" o la "Compagnia") e della sua controllata Liguria Vita S.p.A. in UnipolSai (la "Fusione");
- la Fusione ha acquistato efficacia a far data dal 31 gennaio 2016, a seguito dell'iscrizione del relativo atto presso i competenti uffici del Registro delle Imprese avvenuto il 29 gennaio 2016, mentre gli effetti contabili e fiscali decorrono dal 1 gennaio 2016;
- conseguentemente, dal 31 gennaio 2016 sono decaduti gli organi societari delle società incorporate e quindi anche il Collegio Sindacale di Liguria Assicurazioni;

precisa che la presente relazione viene redatta dal Collegio Sindacale dell'incorporante UnipolSai (il "Collegio UnipolSai"), preso atto che, nel corso dell'esercizio chiuso il 31 dicembre 2015, il Collegio Sindacale dell'incorporata Liguria Assicurazioni (il "Collegio Liguria") ha svolto l'attività di vigilanza prevista dalla legge, tenendo conto delle norme di comportamento del collegio sindacale emanate dal Consiglio Nazionale dei Dottori Commercialisti e degli Esperti Contabili.

Tutto ciò premesso il Collegio UnipolSai riferisce quanto in seguito esposto.

Preliminare evidenza in merito alle disposizioni di legge disciplinanti la formazione del Bilancio di Liguria Assicurazioni al 31 dicembre 2015


Il Bilancio che Vi viene presentato evidenzia l'attività di gestione svolta nel corso dell'esercizio e la situazione patrimoniale, economica e finanziaria di Liguria Assicurazioni alla data del 31 dicembre 2015.

Il Bilancio di esercizio chiuso al 31 dicembre 2015, redatto in osservanza agli articoli 2423 e seguenti del codice civile, segue le disposizioni generali sul bilancio assicurativo previste dal D. Lgs. 26 maggio 1997 n. 173 per gli articoli ancora in vigore, e lo schema obbligatorio prescritto dal Regolamento IVASS n. 22 del 4 aprile 2008, adottando la normativa generale di redazione e applicando i criteri di valutazione stabiliti dall'All. 2 al suddetto Regolamento. È inoltre corredato dalla Relazione sulla Gestione la quale recepisce, tra l'altro, le informazioni richieste dall'art. 94 del D. Lgs. 209 del 7 settembre 2005.

Il Collegio UnipolSai evidenzia che i principi contabili utilizzati nella formazione del Bilancio d'esercizio al 31 dicembre 2015 non sono variati rispetto a quelli applicati nel precedente esercizio.


Attività di controllo operata dal Collegio Sindacale di Liguria Assicurazioni

L'attività di vigilanza del Collegio Liguria ha comportato 10 riunioni, alle quali hanno partecipato, su invito del Collegio stesso e, ove necessario per le tematiche oggetto di trattazione, anche esponenti della Compagnia e/o della Società incaricata della Revisione legale, nonché la partecipazione a tutte le 6 riunioni del Consiglio di Amministrazione e alle 2 Assemblee dei Soci, che si sono svolte nel rispetto delle norme legislative, statutarie e regolamentari che ne disciplinano il funzionamento.

 2


In adempimento alle disposizioni di legge e regolamentari sopra richiamate, il Collegio UnipolSai riporta, nel prosieguo, gli esiti conclusivi dell'attività di vigilanza e di riscontro propri e, per quanto di competenza, del Collegio Liguria, dando atto di aver:

- vigilato sull'osservanza della legge e dell'atto costitutivo;
- ottenuto dagli Amministratori informazioni sull'attività svolta e sulle operazioni di maggior rilievo economico, finanziario e patrimoniale effettuate dalla Compagnia, in relazione alle quali si può ragionevolmente affermare che le azioni deliberate e poste in essere sono conformi alla legge ed allo statuto e non appaiono manifestamente imprudenti, né azzardate, o in contrasto con le delibere assunte dall'Assemblea, né tali da compromettere l'integrità del patrimonio sociale. Inoltre, le operazioni in potenziale conflitto di interesse sono state deliberate in conformità alla legge e ai codici di comportamento adottati;
- acquisito conoscenza e vigilato, per quanto di competenza, sull'adeguatezza della struttura organizzativa della Compagnia e sul rispetto dei principi di corretta amministrazione, tramite acquisizione di informazioni dai soggetti responsabili ed incontri con la Società incaricata della Revisione legale, ai fini del reciproco scambio di dati e informazioni rilevanti e che, a tale riguardo, non sono emerse osservazioni particolari da riferire, tenuto conto che i fatti di gestione di maggiore rilevanza sono stati sottoposti ad approfondimenti congiunti da parte dell'organo di controllo e della Società incaricata della Revisione legale;
- vigilato - mediante (i) le informazioni ottenute dai responsabili delle rispettive funzioni, (ii) l'esame dei documenti aziendali, (iii) l'analisi dei risultati del lavoro svolto dalla Società incaricata della Revisione legale e dagli organi e dalle funzioni preposti al controllo interno - sull'adeguatezza del sistema di controllo interno e del sistema amministrativo-contabile, nonché sull'affidabilità di quest'ultimo a rappresentare correttamente i fatti di gestione. Inoltre - premesso che le Funzioni Internal Audit, Compliance e Risk Management sono esternalizzate alla controllante UnipolSai - sono state analizzate, mediante l'esame delle Relazioni periodiche delle funzioni medesime presentate al Consiglio di Amministrazione, nonché delle considerazioni e conclusioni in esse esposte, le attività svolte per verificarne l'adeguatezza e per pervenire ad una valutazione dell'effettivo funzionamento del complessivo sistema di controllo interno. Sulla base dei riscontri compiuti in adempimento degli obblighi di vigilanza impostigli, il Collegio non evidenzia elementi da segnalare in relazione al sistema di controllo interno. Il Collegio ritiene, inoltre, che le Funzioni di Internal Audit, Compliance e Risk Management siano in grado di assicurare un adeguato presidio al sistema di controllo interno;
- verificato che la Compagnia ha adottato il Modello di Organizzazione, Gestione e Controllo predisposto ai sensi del D. Lgs. n. 231 dell'8 giugno 2001 (il "Modello") e acquisito, attraverso le Relazioni predisposte per il Consiglio di Amministrazione e per il Collegio, informazioni circa l'attività svolta dall'Organismo di Vigilanza;
- vigilato che le operazioni con parti correlate, ivi comprese le operazioni infragruppo, rispondessero a criteri di correttezza sostanziale e procedurale e che non fossero in contrasto con l'interesse della Compagnia e che, come riportato nella Nota Integrativa, non fosse stata conclusa con parti correlate alcuna operazione rilevante a condizioni diverse da quelle normali di mercato. I rapporti con la Capogruppo Unipol Gruppo Finanziario S.p.A. e



con le altre società del Gruppo sono regolati a condizioni di mercato e funzionali all'economicità della gestione della Compagnia. Relativamente all'ambito complessivo delle suddette operazioni poste in essere nell'esercizio 2015, è stata accertata l'assenza di operazioni atipiche o inusuali, che possano suscitare dubbi in merito alla correttezza ed alla completezza dell'informazione, al conflitto d'interesse ed alla salvaguardia del patrimonio aziendale;

- preso atto che la Compagnia è soggetta alla direzione e coordinamento, ai sensi degli artt. 2497 e seguenti del codice civile, da parte della Capogruppo Unipol Gruppo Finanziario S.p.A.;
- tenuto periodiche riunioni con gli esponenti di PricewaterhouseCoopers S.p.A., Società incaricata della Revisione legale, dalle quali, relativamente al Bilancio di esercizio al 31 dicembre 2015, non sono emersi dati ed informazioni rilevanti. Nella Relazione al Bilancio d'esercizio al 31 dicembre 2015, emessa in data odierna dalla Società incaricata della Revisione legale non sono evidenziati rilievi, né richiami d'informativa;
- considerato che, alla data odierna, PricewaterhouseCoopers S.p.A. non ha ancora emesso la relazione sulle questioni fondamentali emerse in sede di revisione e in particolare sulle carenze significative rilevate nel sistema di controllo interno in relazione al processo di informativa finanziaria predisposta ai sensi dell'art. 19, comma 3, del D. Lgs. 27 gennaio 2010, n. 39, nell'eventualità che dalla stessa emergessero rilievi, il Collegio si riserva di integrare la presente Relazione;
- preso atto della conferma annuale della propria indipendenza, inviata da PricewaterhouseCoopers S.p.A. ai sensi dell'art. 17, comma 9, lett. a), del D. Lgs. 27 gennaio 2010 n. 39;
- vigilato, sulla base della previsione contenuta nell'art. 19, comma 1 del medesimo D. Lgs. n. 39 del 27 gennaio 2010, sull'indipendenza della Società incaricata della Revisione legale. In particolare per quanto concerne la prestazione di servizi diversi da quelli di revisione, nel corso dell'esercizio 2015, la Compagnia non ha conferito a PricewaterhouseCoopers S.p.A. e a società del suo network ulteriori incarichi;
- provveduto, in data 6 maggio 2015, al rilascio del parere prescritto ai sensi dell'art. 2437-ter, comma 2 del codice civile in merito alla congruità dal punto di vista finanziario del valore di liquidazione delle azioni della Compagnia, determinato dagli amministratori quale prezzo da offrire agli azionisti di minoranza che, in conseguenza della Fusione, intendessero esercitare il proprio diritto di vendita nei confronti dell'Incorporante UnipolSai;
- verificato il rispetto delle norme che disciplinano la copertura delle riserve tecniche con particolare riferimento, per quanto riguarda gli strumenti finanziari, alla loro piena e libera proprietà e disponibilità, all'inesistenza di vincoli, al rispetto del requisito di ammissibilità e degli altri limiti di varia natura previsti dai criteri di investimento, nonché delle regole sulla congruenza. In tale contesto è stata periodicamente esaminata l'idoneità delle procedure amministrativo-contabili adottate dalla Compagnia per la gestione del processo di rilevazione delle attività a copertura delle riserve tecniche, della loro rappresentazione



nell'apposito registro, nei prospetti allegati al bilancio di esercizio e in quelli oggetto di comunicazione trimestrale all'IVASS;

- verificato, tramite l'informativa periodica acquisita e partecipando alle riunioni dell'organo amministrativo, il rispetto delle disposizioni regolamentari in materia di utilizzo di strumenti finanziari derivati, prendendo atto che nell'esercizio la Compagnia non ha posto in essere operazioni di investimento in prodotti finanziari derivati;
- verificato, tramite l'informativa periodica acquisita, la corretta tenuta ed alimentazione del registro dei reclami, in conformità alle disposizioni previste dall'IVASS;
- verificato il rispetto delle disposizioni in materia di classificazione e valutazione del portafoglio titoli e la conformità delle assegnazioni degli strumenti finanziari ai comparti immobilizzato e non alle linee di indirizzo adottate dalla Compagnia in conformità al Regolamento IVASS n. 36 del 31 gennaio 2011;
- verificato l'azzeramento della consistenza degli attivi immateriali al 31 dicembre 2015;
- verificato la procedura per la determinazione del margine di solvibilità della Compagnia;
- verificato l'adozione di regolamenti, processi e strutture atte al monitoraggio ed al presidio dei rischi connessi all'attività assicurativa.

Il Collegio UnipolSai comunica inoltre che:

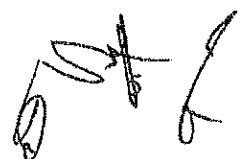
- nel corso dell'esercizio 2015 non sono pervenuti al Collegio Liguria esposti né denunce ai sensi dell'art. 2408 del codice civile;
- non risulta - sulla base delle informazioni ricevute e delle analisi condotte - che nel corso dell'esercizio siano state compiute o intraprese operazioni di rilievo che comportino una specifica menzione in questa sede;
- nel corso dell'attività di vigilanza, come sopra descritta, non sono emersi fatti significativi tali da richiedere la segnalazione alle Autorità di Vigilanza o autonoma menzione nella presente relazione.

Premesso quanto sopra, il Collegio UnipolSai dà atto che il Bilancio sottoposto alla Vostra approvazione è costituito dallo Stato Patrimoniale, dal Conto Economico e dalla Nota Integrativa, ed è inoltre corredato dalla Relazione sulla Gestione predisposta dagli Amministratori.

L'esame della Relazione sulla Gestione ne ha evidenziato la coerenza con i dati di bilancio, come risulta anche dalla Relazione della Società incaricata della Revisione legale, emessa in data odierna.

La Nota Integrativa illustra i criteri di valutazione adottati, che risultano adeguati in relazione all'attività e alle operazioni poste in essere dalla Compagnia, e le altre informazioni richieste dalla legge.

Il Collegio UnipolSai ha verificato la rispondenza del bilancio ai fatti ed alle informazioni a sua conoscenza e non ha osservazioni al riguardo.




Il Collegio UnipolSai ritiene, pertanto, che il Bilancio d'esercizio al 31 dicembre 2015, così come presentatoVi dal Consiglio di Amministrazione, possa essere da Voi approvato.

Bologna, 5 aprile 2016

Il Collegio Sindacale

Dott. Paolo FUMAGALLI



Dott. Giuseppe ANGIOLINI



Dott.ssa Silvia BOCCI





**RELAZIONE DELLA SOCIETA' DI REVISIONE
INDIPENDENTE AI SENSI DELL'ARTICOLO 14 E 16 DEL DLGS
27 GENNAIO 2010, N° 39 E DELL'ARTICOLO 102 DEL DLGS 7
SETTEMBRE 2005, N° 209**

LIGURIA SOCIETA' DI ASSICURAZIONI SPA

BILANCIO D'ESERCIZIO AL 31 DICEMBRE 2015

A handwritten signature in black ink, consisting of several loops and a long horizontal stroke at the bottom.

A simple handwritten mark or signature, consisting of a vertical line that curves slightly to the right at the bottom.



**RELAZIONE DELLA SOCIETA' DI REVISIONE INDIPENDENTE AI SENSI
DELL'ARTICOLO 14 E 16 DEL DLGS 27 GENNAIO 2010, N° 39 E DELL'ARTICOLO 102
DEL DLGS 7 SETTEMBRE 2005, N° 209**

Agli Azionisti di
UnipolSai Assicurazioni SpA

RELAZIONE SUL BILANCIO D'ESERCIZIO AL 31 DICEMBRE 2015

Abbiamo svolto la revisione contabile dell'allegato bilancio d'esercizio di Liguria Società di Assicurazioni SpA (società incorporata in UnipolSai Assicurazioni SpA in data 31 gennaio 2016), costituito dallo stato patrimoniale al 31 dicembre 2015, dal conto economico per l'esercizio chiuso a tale data e dalla nota integrativa.

Responsabilità degli amministratori per il bilancio d'esercizio

Gli amministratori di UnipolSai Assicurazioni SpA sono responsabili per la redazione del bilancio d'esercizio che fornisca una rappresentazione veritiera e corretta in conformità alle norme italiane che ne disciplinano i criteri di redazione.

Responsabilità della società di revisione

E' nostra la responsabilità di esprimere un giudizio sul bilancio d'esercizio sulla base della revisione contabile. Abbiamo svolto la revisione contabile in conformità ai Principi di revisione Internazionali (ISA Italia) elaborati ai sensi dell'articolo 11, comma 3, del D.Lgs. 39/2010. Tali principi richiedono il rispetto di principi etici, nonché la pianificazione e lo svolgimento della revisione contabile al fine di acquisire una ragionevole sicurezza che il bilancio d'esercizio non contenga errori significativi.

La revisione contabile comporta lo svolgimento di procedure volte ad acquisire elementi probativi a supporto degli importi e delle informazioni contenuti nel bilancio d'esercizio. Le procedure scelte dipendono dal giudizio professionale del revisore, inclusa la valutazione dei rischi di errori significativi nel bilancio d'esercizio dovuti a frodi o a comportamenti o eventi non intenzionali. Nell'effettuare tali valutazioni del rischio, il revisore considera il controllo interno relativo alla redazione del bilancio d'esercizio dell'impresa che fornisca una rappresentazione veritiera e corretta al fine di definire procedure di revisione appropriate alle circostanze e non per esprimere un giudizio sull'efficacia del controllo interno dell'impresa. La revisione contabile comprende altresì la valutazione dell'appropriatezza dei principi contabili adottati, della ragionevolezza delle stime contabili effettuate dagli amministratori, nonché la valutazione della presentazione del bilancio d'esercizio nel suo complesso.

PricewaterhouseCoopers SpA

Sede legale e amministrativa: Milano 20149 Via Monte Rosa 91 Tel. 0277851 Fax 027785240 Cap. Soc. Euro 6.890.000,00 i.v., C.F. e P.IVA e Reg. Imp. Milano 12979880155 Iscritta al n° 129644 del Registro dei Revisori Legali - Altri Uffici: Ancona 60131 Via Sandro Totti 1 Tel. 0712132311 - Bari 70122 Via Abate Gimma 72 Tel. 0805640211 - Bologna 40126 Via Angelo Finelli 8 Tel. 0516186211 - Brescia 25123 Via Borgo Pietro Wuhler 23 Tel. 0303697501 - Catania 95129 Corso Italia 302 Tel. 0957532311 - Firenze 50121 Viale Gramsci 15 Tel. 0552482811 - Genova 16121 Piazza Piccapietra 9 Tel. 01029041 - Napoli 80121 Via dei Mille 16 Tel. 08136181 - Padova 35138 Via Vicenza 4 Tel. 049873481 - Palermo 90141 Via Marchese Ugo 60 Tel. 091349737 - Parma 43121 Viale Tanara 20/A Tel. 0521275911 - Pescara 65127 Piazza Ettore Troilo 8 Tel. 0854545711 - Roma 00154 Largo Fochetti 29 Tel. 06570251 - Torino 10122 Corso Palestro 10 Tel. 011556771 - Trento 38122 Via Grazioli 73 Tel. 0461237004 - Treviso 31100 Viale Felissent 90 Tel. 0422696911 - Trieste 34125 Via Cesare Battisti 18 Tel. 0403480781 - Udine 33100 Via Poscolle 43 Tel. 043225789 - Verona 37135 Via Francia 21/C Tel. 0458263001



Riteniamo di aver acquisito elementi probativi sufficienti ed appropriati su cui basare il nostro giudizio.

Giudizio

A nostro giudizio, il bilancio d'esercizio fornisce una rappresentazione veritiera e corretta della situazione patrimoniale e finanziaria di Liguria Società di Assicurazioni SpA al 31 dicembre 2015 e del risultato economico per l'esercizio chiuso a tale data, in conformità alle norme italiane che ne disciplinano i criteri di redazione.

Intervento dell'attuario revisore

Secondo quanto previsto dall'articolo 102 del DLgs 209/2005, nella versione in vigore alla data di riferimento del bilancio d'esercizio, e dall'articolo 24 del Regolamento ISVAP 22/2008, nell'espletamento del nostro incarico ci siamo avvalsi dell'attuario revisore che si è espresso sulla sufficienza delle riserve tecniche iscritte nel passivo dello stato patrimoniale di Liguria Società di Assicurazioni SpA tramite la relazione qui allegata.


RELAZIONE SU ALTRE DISPOSIZIONI DI LEGGE E REGOLAMENTARI


Giudizio sulla coerenza della relazione sulla gestione con il bilancio d'esercizio

Abbiamo svolto le procedure indicate nel principio di revisione (SA Italia) n° 720B al fine di esprimere, come richiesto dalle norme di legge, un giudizio sulla coerenza della relazione sulla gestione, la cui responsabilità compete agli amministratori di UnipolSai Assicurazioni SpA, con il bilancio d'esercizio di Liguria Società di Assicurazioni SpA al 31 dicembre 2015. A nostro giudizio la relazione sulla gestione è coerente con il bilancio d'esercizio di Liguria Società di Assicurazioni SpA al 31 dicembre 2015.

Milano, 5 aprile 2016

PricewaterhouseCoopers SpA


Dario Troja
(Revisore legale)





Andrea Alessandri*
 Pierfrancesco Anglani*
 Corrado Aprico*
 Ezio Bassi*
 Massimo Benedetti*
 Monica Biondi*
 Luca Bonvino*
 Stefano Bravo*
 Alberto Buscaglia*
 Paolo Caccini*
 Elisabetta Caldirola*
 Carmine Casalini*
 Marilena Cederna*
 Leda Ciavarella*
 Elena Cogliati*
 Matteo Colombo*
 Ettore Corno*
 Andrea Crespi*
 Scott Cunningham*
 Matteo D'Alessio*
 Massimo Dal Lago*
 Piero De Lorenzo*
 Gian Paolo Di Lorenzo*
 Antonio Carlo Dogliotti*
 Maurizio Donvito*
 Aurelio Fedele*
 Giovanni Ferraioli*
 Francesco Ferrara*
 Luciano Festa*
 Flavio Fidani*
 Oliver Galea*
 Alfredo Gallistrà*
 Francesco Giordano*
 Angelo Giudici*
 Giorgio Greco*
 Massimo Orifantini*
 Marco Guaita*
 Laura Iemmi*
 Franco Lagro*
 Maria Cristina Landro*
 Maurizio Lonati*
 Andrea Cristiano Martinelli*
 Pier Paolo Masenza*
 Gabriele Matrone*
 Alberto Michelotti*
 Alessandra Mingozzi*
 Mattia Molari*
 Federico Musso*
 Edoardo Orlandoni*
 Marco Palumbo*
 Alessandro Parrini*
 Enrico Piacoso*
 Lorenzo Pini Prato*
 Sergio Pizzarelli*
 Giovanni Poggio*
 Luca Redaelli*
 Massimo Rota*
 Marco Sala*
 Christian Sartori*
 Rodrigue Schübelin*
 Roberto Sollevanti*
 Corrado Testori*
 Giovanni Andrea Toselli*
 Lia Turri*
 Paolo Vesentini*
 Alessandro Vincenzi*
 Pier Luigi Vitelli*
 Francesco Cuzzucra*
 Giuseppe Lentisco*
 Alessandro Romagnoli*
 Luigi Rossi*
 Valerio Scacco*

* Dottore Commercialista
 * Ragioniere Commercialista
 * Qualifica Professionale Estera
 * Revisore Legale
 * Attuario

RELAZIONE DELL'ATTUARIO

**AI SENSI DEGLI ARTICOLI 102 E 103 DEL DECRETO LEGISLATIVO 7 SETTEMBRE
 2005, N.209 VIGENTE AL 31 DICEMBRE 2015**

Spettabile Società di Revisione
 PricewaterhouseCoopers S.p.A.
 Via Monte Rosa, 91
 20149-Milano

**Oggetto: LIGURIA SOCIETÀ DI ASSICURAZIONI S.p.A. - Bilancio dell'esercizio
 2015**

In esecuzione dell'incarico conferitomi ho sottoposto a revisione attuariale le voci relative alle riserve tecniche iscritte nel passivo dello stato patrimoniale del bilancio di esercizio della società LIGURIA SOCIETÀ DI ASSICURAZIONI S.p.A. chiuso al 31 dicembre 2015.

A mio giudizio nel loro complesso le suddette riserve tecniche, iscritte nel passivo dello stato patrimoniale, sono sufficienti in conformità alle vigenti disposizioni di legge e regolamentari e a corrette tecniche attuariali, nel rispetto dei principi di cui all'articolo 26, comma 1, del Regolamento ISVAP n. 22 del 4 aprile 2008.

Roma, 4 Aprile 2016

L'Attuario

Prof. Flavio Fidani

Flavio Fidani



Studio Tributario Amministrativo Internazionale

Internet: <name>.<surname>@it.pwc.com

20149 MILANO - Via Monte Rosa, 91 - Tel 02 48004240 - c.f e p. iva 11710980159

Member firm of PwC



LIGURIA VITA S.p.A.

Progetto di Bilancio 2015

A small, handwritten scribble or signature in the bottom-left corner of the page. It consists of several overlapping, curved lines that form an abstract shape, possibly resembling a stylized letter or a mark.



LIGURIA VITA SpA


Società incorporata con effetto giuridico in data 31 gennaio 2016 ed effetto contabile e fiscale retrodatato al 1 gennaio 2016 in UnipolSai Assicurazioni S.p.A., con sede in Bologna, Via Stalingrado 45, numero di iscrizione nel registro delle imprese di Bologna n. 00818570012, con atto Notaio Carlo Marchetti del 25 gennaio 2016

Relazioni e Bilancio 2015



INDICE

Cariche sociali e direttive	5
Relazione sulla gestione	7
Scenario economico, finanziario e assicurativo	9
Mercati finanziari	10
Settore assicurativo.....	11
Principali novità normative nel settore assicurativo.....	12
Principali novità normative in ambito fiscale.....	14
Andamento economico e situazione patrimoniale.....	16
Stato Patrimoniale e Conto Economico	25
Stato Patrimoniale.....	27
Conto Economico.....	41
Nota Integrativa	51
Premessa.....	53
Parte A – Criteri di valutazione.....	54
Parte B – Informazioni sullo Stato Patrimoniale e sul Conto Economico	58
Stato Patrimoniale Attivo.....	58
Stato Patrimoniale Passivo.....	63
Conto Economico.....	68
Parte C – Altre informazioni.....	73
Allegati alla Nota Integrativa	81
Altri documenti.....	121
Prospetto annuale delle attività assegnate alla copertura delle riserve tecniche di cui all'Art.37 del D.Lgs 209/05.....	123
Prospetto trimestrale delle attività destinate a copertura delle riserve tecniche relative ai contratti di cui all'Art.30, Commi 1 e 2 , del D.Lgs.174/95	131
Prospetto dimostrativo del margine di solvibilità	137
Relazione del Collegio Sindacale all'Assemblea dei Soci.....	145
Relazione della Società di Revisione	151

Handwritten signature and initials in black ink, located at the bottom right of the page.



Cariche sociali sino al 31 gennaio 2016

Organi sociali in carica sino al 31 gennaio 2016, data di efficacia della fusione

Consiglio di Amministrazione

Presidente	Matteo Laterza
Amministratore Delegato	Giorgio Ambrogio Marchegiani
Consiglieri	Giannino Raschini
	Norberto Odorico
	Luca Rinaldi


Collegio Sindacale

Presidente	Carlo Cassamagnaghi
Sindaci	Nicola Bruni
	Luciana Ravicini

Società di Revisione


Società di Revisione	Reconta Ernst & Young S.p.A.
-----------------------------	------------------------------





Relazione sulla Gestione

A handwritten signature in black ink, consisting of a stylized, cursive script followed by a vertical line and a small hook at the bottom.



SCENARIO ECONOMICO, FINANZIARIO E ASSICURATIVO

Il 2015 ha visto l'economia globale crescere su livelli di poco superiori al 3%, in leggera diminuzione rispetto al 2014.

Nel corso del passato esercizio, sono emersi diversi fattori in grado di compromettere le prospettive di ripresa economica mondiale: dalle crescenti tensioni geopolitiche nel Medio Oriente e in Nord Africa, connesse con lo sviluppo del terrorismo fondamentalista, all'ancora irrisolta questione del debito greco, fino alla frenata delle economie emergenti. Il brusco calo del prezzo del petrolio, legato all'eccedenza dell'offerta sulla domanda, costituisce un'altra spia del malessere del sistema produttivo planetario.

La Banca Centrale Europea, nel corso del primo trimestre del 2015, alla luce della bassa inflazione, ha avviato un piano di acquisti sul mercato secondario dei titoli emessi dagli Stati dell'area euro con una scadenza compresa fra i due ed i trenta anni (*Quantitative easing*), determinando conseguentemente un aumento della base monetaria. L'importo mensile è stato definito in 60 miliardi di euro, mentre la fine del programma, inizialmente stabilita per il mese di settembre del 2016, è stata procrastinata almeno fino a marzo del 2017. Nell'incontro di dicembre 2015, la BCE ha ridotto da -0.20% a -0.30% il tasso pagato alle banche commerciali sui fondi lasciati presso i relativi conti di tesoreria. Lo scopo di queste azioni è supportare l'erogazione di maggior credito bancario all'economia reale.

Nonostante tali interventi da parte dell'istituto di Francoforte, la dinamica dei prezzi al consumo nell'area euro continua a risultare insoddisfacente: il dato provvisorio di gennaio 2016 segnala un modesto incremento dello 0,4% su base annua. Nel complesso, nel terzo trimestre del 2015, il prodotto interno lordo dei 19 Paesi dell'Eurozona è cresciuto, in termini tendenziali, dell'1,6%. In dicembre il tasso di disoccupazione è sceso all'11,4%. A sostenere l'attività contribuiscono il supporto della Banca Centrale Europea, la politica fiscale meno restrittiva e la domanda interna in accelerazione.

Negli Stati Uniti il prodotto interno lordo è atteso in crescita, nel 2015, ad un tasso prossimo al 2,5%. Qui la congiuntura è stata favorita dall'incremento dei consumi interni, frutto dell'aumento del reddito disponibile delle famiglie favorito, a sua volta, da una costante contrazione della disoccupazione (5,0% il dato di dicembre). L'inflazione rimane attestata su valori molto bassi (0,3% a dicembre).

Alla luce dello scenario economico americano, la Federal Reserve, nella riunione di dicembre, ha deciso l'aumento di 25 punti base dei tassi ufficiali, sette anni dopo averli portati sostanzialmente allo zero. La Fed ha ribadito che il processo di normalizzazione della politica monetaria sarà "graduale" e coerente con l'evoluzione dell'economia interna e del contesto internazionale.



La Cina è alle prese con un processo di cambiamento del modello di sviluppo avente l'obiettivo di spostare sulla domanda interna il traino della crescita economica, oggi in carico ad investimenti ed esportazioni. Il prodotto interno lordo del Paese asiatico evidenzia una variazione in leggero rallentamento per il 2015: il 6,9%. Vi sono poi potenziali rischi legati all'eccessivo debito del settore privato cinese.

Nel corso del 2015, alcuni Paesi emergenti hanno subito la significativa discesa del prezzo del petrolio (Russia e Paesi OPEC in generale). Su un altro fronte, il rafforzamento del dollaro ha provocato tensioni in quelle nazioni che in passato hanno fatto maggiore ricorso all'indebitamento nella valuta americana.

Dopo un intervallo recessivo durato circa tre anni, nel 2015 l'economia italiana è tornata a crescere. Tra i fattori che hanno favorito tale risultato troviamo una politica fiscale meno restrittiva e la ripresa della domanda interna, trainata dal sensibile calo del prezzo del petrolio e da un primo accenno di aumento dell'occupazione (+0,5% gli occupati a dicembre rispetto alla fine del 2014). Grazie all'azione della BCE, il costo del servizio del debito pubblico è diminuito, creando qualche margine in più per interventi fiscali espansivi. Tuttavia l'ammontare del debito pubblico è ancora cresciuto, toccando a fine 2015 un nuovo massimo a oltre 2,2 trilioni di euro.

Un fattore di potenziale instabilità per il nostro Paese è emerso con il recente salvataggio di quattro piccole banche: l'elevato peso dei crediti deteriorati sul totale dei finanziamenti erogati dal sistema bancario nazionale. Si tratta di un'eredità della lunga fase recessiva attraversata dall'Italia. Su tale fronte è intervenuto il governo che, nel quadro dei vincoli previsti dalla normativa europea, ha messo in piedi un'ipotesi di cessione di tali attivi, parzialmente coperta da una garanzia pubblica.

MERCATI FINANZIARI

Nel corso del 2015, la curva dei tassi di interesse sul mercato monetario ha registrato uno spostamento verso il basso nel tratto a breve. I tassi sulle scadenze maggiori si sono mossi in controtendenza, evidenziando incrementi marginali. Per quanto riguarda i rendimenti governativi, la curva dei titoli tedeschi ha mostrato un graduale innalzamento della pendenza, con tassi a breve in riduzione e tassi a lunga caratterizzati da modesti aumenti. La curva dei tassi governativi italiani ha presentato flessioni su tutti i nodi. Il differenziale di rendimento tra titoli italiani e titoli tedeschi ha subito, nel corso del passato esercizio, una generalizzata riduzione, più intensa sulle scadenze maggiori (oltre i 10 anni), mentre nel tratto a breve termine lo *spread* si è ridimensionato in misura più modesta.

L'euro ha cominciato il 2015 a quota 1,21 sul dollaro per poi indebolirsi nel corso dell'anno chiudendo, al 31 dicembre, su livelli di poco inferiori all'1,09. Tale andamento riflette la divergenza delle politiche monetarie perseguite sulle due sponde dell'Atlantico cui, però, si sono sovrapposte, a partire dall'autunno, gli effetti della caduta del prezzo del petrolio e del rallentamento dell'economia mondiale.

In un contesto di tassi di mercato estremamente bassi, sia per ragioni macroeconomiche che per azione diretta delle principali banche centrali, le *performance* 2015 dei mercati azionari europei sono state moderatamente positive: l'indice Eurostoxx 50, rappresentativo dei titoli a maggiore capitalizzazione dell'area Euro, ha registrato un apprezzamento del 3,8% (+5,4% nel quarto trimestre). Di rilievo l'andamento del Dax tedesco con un +9,6% (+11,2% nell'ultimo trimestre dell'anno), mentre l'indice Ftse Mib della borsa di Milano è cresciuto del 12,7% (+0,6% nel quarto trimestre). Negativo, infine, l'Ibex di Madrid che segna, nell'anno, un -7,2% (-0,2% nel quarto trimestre).

Spostando l'analisi al di là dell'Europa, l'indice Standard & Poor's 500, rappresentativo delle principali società quotate statunitensi, ha registrato un -0,7% (+6,5% nel quarto trimestre), mentre in Giappone l'indice Nikkei ha guadagnato nel 2015 il 9,1% (+9,5% nel quarto trimestre).

Infine, per quanto riguarda le borse dei mercati emergenti, l'indice più significativo, il Morgan Stanley Emerging Market, ha registrato, nel corso del 2015, una flessione dell'8,0% (+1,1% nel quarto trimestre).

L'indice Itraxx Senior Financial, rappresentativo dello *spread* medio delle società appartenenti al settore finanziario caratterizzate da un elevato merito di credito, è sceso di 18,8 punti base, passando da 95,6 a 76,8 alla fine del quarto trimestre (nel 2015 il movimento è stato pari ad un allargamento di 9,4 punti base, con un aumento dell'indice da 67,4 a 76,8). Il miglioramento dell'ultimo trimestre dell'anno è da attribuire, essenzialmente, ad una conferma della crescita economica degli Stati Uniti, ad un parziale rientro delle tensioni finanziarie in Cina ed alle nuove azioni di politica monetaria non convenzionale poste in essere dalla BCE.

SETTORE ASSICURATIVO

Il passato esercizio ha visto un ulteriore ridimensionamento del volume dei premi danni, mentre nel comparto vita è continuata la crescita, sebbene a ritmi più contenuti rispetto agli anni passati.

In questo contesto, la nuova produzione di polizze vita individuali ha fatto segnare, nel 2015, un incremento del 6,4% rispetto al 2014, per una massa monetaria superiore ai 113 miliardi di euro (inclusa l'attività *cross border*). Si tratta di un risultato cui hanno concorso diversi fattori, tra cui il basso livello dei

tassi di interesse, conseguenti alla politica monetaria attuata dalla BCE, e la ricerca, da parte dei risparmiatori, di prodotti in grado di soddisfare la loro scarsa propensione al rischio. Il passato esercizio ha visto una svolta nella composizione della raccolta: i prodotti tradizionali del ramo I sono risultati in regresso (-4%), cosicché lo sviluppo dell'attività si è impennato sulle polizze *unit linked* (oltre 30 miliardi di nuova raccolta, corrispondente ad una crescita del 49,1%). Incrementi consistenti sono stati registrati dai fondi pensione aperti (+37,4%). Il successo dei prodotti del ramo III deriva dalla scelta dell'offerta di privilegiare una tipologia di polizza in grado di offrire ai risparmiatori rendimenti slegati dal basso livello dei tassi di interesse oggi prevalente. I promotori finanziari hanno fatto registrare una crescita della raccolta del 22,9%, mentre il canale bancario e postale è cresciuto meno della media (+5,3%). Ancora minore il risultato conseguito dalle reti agenziali: +1,2%.

La raccolta netta vita, ossia la differenza tra i premi e le prestazioni pagate dagli assicuratori, nel 2015 dovrebbe avvicinarsi ai 45 miliardi di euro, valore non dissimile da quanto conseguito nel 2014. Tale risultato è frutto di un parallelo aumento tanto della raccolta lorda, quanto degli oneri per sinistri. Da segnalare, a questo proposito, la stabilizzazione su valori di poco superiori al 7% dell'indice di riscatto (rapporto tra gli importi pagati per riscatto parziale o totale e l'ammontare medio delle riserve tecniche), nei primi nove mesi del 2015. Grazie a tali fenomeni, le riserve tecniche vita sono cresciute di oltre 54 miliardi di euro negli ultimi dodici mesi, raggiungendo il traguardo di 556,8 miliardi alla fine di settembre 2015.

PRINCIPALI NOVITÀ NORMATIVE NEL SETTORE ASSICURATIVO


Riportiamo alcune novità normative del 2015 di interesse per il settore ed in particolare per la nostra Società.

IVASS nell'ambito Solvency II - Direttiva Quadro (Framework Directive) che contiene nuovi principi del mercato assicurativo - ha emanato o modificato i seguenti Regolamenti e/o Provvedimenti:

- Regolamento IVASS n. 16 del 22 dicembre 2015 concernente "l'applicazione dei moduli di rischio di mercato e di inadempimento della controparte ai fini della determinazione del requisito patrimoniale di solvibilità calcolato con la formula standard di cui al titolo III (esercizio dell'attività assicurativa), capo IV-bis (requisiti patrimoniali di solvibilità), sezione II (formula standard), articolo 45-septies, commi 8, 9, 10 e 11, e 45-novies del decreto legislativo 7 settembre 2005, n. 209 - codice delle assicurazioni private conseguente all'implementazione nazionale delle linee guida EIOPA sui requisiti finanziari del regime Solvency II (requisiti di 1° pilastro)"
- Regolamento IVASS n. 15 del 22 dicembre 2015 concernente "l'applicazione del modulo di rischio di sottoscrizione per l'assicurazione

vita ai fini della determinazione del requisito patrimoniale di solvibilità calcolato con la formula standard di cui al titolo III (esercizio dell'attività assicurativa), capo IV-bis (requisiti patrimoniali di solvibilità), sezione II (formula standard), articolo 45-septies, commi 4 e 5, del decreto legislativo 7 settembre 2005, n. 209 – codice delle assicurazioni private conseguente all'implementazione nazionale delle linee guida EIOPA sui requisiti finanziari del regime Solvency II (requisiti di 1° pilastro)”

- Regolamento IVASS n. 14 del 22 dicembre 2015 concernente “il rischio di base ai fini della determinazione del requisito patrimoniale di solvibilità calcolato con la formula standard di cui al titolo III (esercizio dell'attività assicurativa), capo IV-bis (requisiti patrimoniali di solvibilità) sezione II (formula standard) del decreto legislativo 7 settembre 2005, n. 209 – codice delle assicurazioni private, conseguente all'implementazione nazionale delle linee guida EIOPA sui requisiti finanziari del regime Solvency II (requisiti di 1° pilastro)”
- Regolamento IVASS n. 13 del 22 dicembre 2015 concernente “gli elementi dei fondi propri accessori di cui al titolo III (esercizio dell'attività assicurativa), capo IV (fondi propri), sezione I (determinazione dei fondi propri), articolo 44-quinquies, del decreto legislativo 7 settembre 2005, n. 209 – codice delle assicurazioni private, conseguente all'implementazione nazionale delle linee guida EIOPA sui requisiti finanziari del regime Solvency II (requisiti di 1° pilastro)”
- Regolamento IVASS n. 12 del 22 dicembre 2015 concernente “l'utilizzo dei modelli interni nella determinazione del requisito patrimoniale di solvibilità di cui all'articolo 45-bis, 46-bis, 207-octies e 216-ter del decreto legislativo 7 settembre 2005, n. 209 – codice delle assicurazioni private conseguente all'implementazione nazionale delle linee guida EIOPA sui requisiti finanziari del regime Solvency II (requisiti di 1° pilastro)”
- Regolamento IVASS n. 11 del 22 dicembre 2015 concernente “l'utilizzo da parte delle imprese di assicurazione e riassicurazione dei parametri specifici dell'impresa e dei parametri specifici di gruppo nella determinazione del requisito patrimoniale di solvibilità calcolato con la formula standard di cui al titolo III (esercizio dell'attività assicurativa), capo iv-bis (requisiti patrimoniali di solvibilità), sezione II (formula standard), articolo 45-sexies, comma 7, del decreto legislativo 7 settembre 2005, n. 209 – codice delle assicurazioni private conseguente all'implementazione nazionale delle linee guida EIOPA sui requisiti finanziari del regime Solvency II (requisiti di 1° pilastro)”
- Regolamento IVASS n. 10 del 22 dicembre 2015 concernente “il trattamento delle partecipazioni assunte dalle imprese di assicurazione e di riassicurazione, nonché dalle imprese di partecipazione assicurativa e

_____  13



dalle imprese di partecipazione finanziaria mista ultime controllanti italiane, di cui al titolo VII (assetto proprietario e gruppo assicurativo), capo III (partecipazioni delle imprese di assicurazione e di riassicurazione) ed al titolo XV (vigilanza sul gruppo), capo I (vigilanza sul gruppo) del decreto legislativo 7 settembre 2005, n. 209 – codice delle assicurazioni private – conseguente all’implementazione nazionale delle linee guida EIOPA sui requisiti finanziari del regime Solvency II (requisiti di 1° pilastro)”

- Provvedimento IVASS n. 30 del 24 marzo 2015 recante “modifiche al Regolamento ISVAP n. 24 del 19 maggio 2008 concernente la procedura di presentazione dei reclami all’ISVAP e la gestione dei reclami da parte delle imprese di assicurazione”

Tale Provvedimento contiene modifiche che tengono conto della necessità di integrare le disposizioni del Regolamento n. 24 del 19 maggio 2008 alla luce delle Guidelines on complaints handling by Insurance Undertaking emanate dall’EIOPA e considerata l’opportunità di ridurre alcuni termini nel processo di gestione dei reclami da parte dell’IVASS, a beneficio dei consumatori.

Sono in fase di pubblica consultazione 12 Regolamenti.

Inoltre IVASS ha emanato il Regolamento IVASS n. 8 del 3 marzo 2015 concernente “la definizione delle misure di semplificazione delle procedure e degli adempimenti nei rapporti contrattuali tra imprese di assicurazioni, intermediari e clientela anche in attuazione dell’art. 22, comma 15 bis, del Decreto Legge 18 ottobre 2012, n. 179, convertito nella legge 17 dicembre 2012, n. 221”

Tale Regolamento dà attuazione all’articolo 22, comma 15 bis, del decreto legge 18 ottobre 2012, n.179 recante “Ulteriori misure urgenti per la crescita del Paese” convertito, con modificazioni, nella legge 17 dicembre 2012, n. 221. IVASS ha provveduto, con riferimento al ramo assicurativo danni, alla definizione di misure di semplificazione delle procedure e degli adempimenti burocratici, con particolare riferimento alla riduzione degli adempimenti cartacei e della modulistica, nei rapporti contrattuali fra le imprese d’assicurazione, gli intermediari e la clientela, anche favorendo le relazioni digitali, l’utilizzo della posta elettronica certificata, la firma digitale e i pagamenti elettronici e on-line.

PRINCIPALI NOVITA’ NORMATIVE IN AMBITO FISCALE

Il decreto legge 27 giugno 2015, n. 83 convertito con L. 6 agosto 2015 n. 132 che ha modificato, con effetto dal periodo di imposta in corso al 31 dicembre 2015, il trattamento dei crediti “tipici” di bilancio degli enti creditizi e finanziari e delle imprese di assicurazione, prevedendo a regime l’integrale deduzione ai fini Ires e Irap da parte di tali soggetti delle svalutazioni e perdite su crediti verso la

clientela iscritti in bilancio a tale titolo nell'esercizio di rilevazione, come già avveniva per le perdite su crediti realizzate mediante cessione a titolo oneroso. Viene introdotto un regime transitorio limitatamente al primo periodo di applicazione della nuova disciplina; le svalutazioni e le perdite su crediti rilevate in bilancio, diverse dalle perdite realizzate mediante cessione a titolo oneroso che rimangono integralmente deducibili, saranno deducibili nei limiti del 75 per cento del loro ammontare. La restante quota del 25 per cento, insieme al residuo importo delle componenti formatesi sino all'esercizio in corso al 31 dicembre 2014, sarà deducibile gradualmente in misura percentuale fino al periodo di imposta in corso al 31 dicembre 2025. La norma in commento modifica anche la disciplina di cui all'art. 2, commi da 55 a 58, del D.L. n. 225 del 2010, relativa alla trasformazione in crediti di imposta delle attività per imposte anticipate (c.d. deferred tax assets, DTA) escludendo a regime la possibilità di beneficiare del regime di trasformazione in crediti d'imposta delle DTA per IRES e IRAP iscritte in bilancio e relative al valore dell'avviamento e delle altre attività immateriali iscritte per la prima volta a partire dal bilancio dell'esercizio 2015.

La legge 28 dicembre 2015 n. 208 recante disposizioni per la formazione del bilancio annuale e pluriennale dello Stato (c.d. "Legge di Stabilità 2016") che prevede tra le disposizioni di maggior interesse la diminuzione dell'aliquota dell'ires dal 27,5% al 24% a decorrere dal periodo d'imposta successivo a quello in corso al 31 dicembre 2016. E' stato parimenti previsto, solo per gli enti creditizi e finanziari di cui al D.Lgs 87/92, l'introduzione di un'addizionale ired del 3,5% da liquidare separatamente anche in caso di adesione al regime del consolidato fiscale, a partire dalla data di efficacia della riduzione dell'aliquota ired, per mantenere di fatto invariato il livello di tassazione ired a carico di questi ultimi soggetti.

Nel corso del 2015 sono stati inoltre emanati gli ultimi decreti legislativi in attuazione dei principi contenuti alla Legge dell'11 marzo 2014 n. 23 intitolata: Delega al Governo recante disposizioni per un sistema fiscale più equo, trasparente e orientato alla crescita (c.d. "Delega Fiscale).

Trattasi dei seguenti provvedimenti:

D.lgs. 127/2015 in materia di trasmissione telematica delle operazioni Iva

D.lgs. 128/2015 in materia di certezza del diritto nei rapporti tra fisco e contribuente

D.lgs. 147/2015 contenente disposizioni in materia di crescita e internazionalizzazione delle imprese

D.lgs. 156/2015 contenente la revisione della disciplina degli interpelli e del contenzioso tributario

D.lgs. 157/2015 in materia di Agenzie Fiscali

D.lgs. 158/2015 contenente la revisione del sistema sanzionatorio

D.lgs. 159/2015 contenente misure per la semplificazione e razionalizzazione delle norme in materia di riscossione

D.lgs. 160/2015 in materia di evasione fiscale, monitoraggio fiscale riordino delle disposizioni in materia di erosione fiscale.

ANDAMENTO ECONOMICO E SITUAZIONE PATRIMONIALE

(i dati sono esposti in migliaia di euro)

Signor Azionista,

l'esercizio 2015 chiude con un utile di € 597 (utile di € 353 nel 2014).

Nel 2015 la Società ha raccolto premi per € 22.939 rispetto a € 27.055 del precedente esercizio, con un decremento del 15,2%, concentrati nel ramo I per € 22.502 (€ 25.849 nel 2014) e nel ramo V per € 437 (€ 1.206 nel 2014). Analogamente al precedente esercizio, anche nel 2015 non sono stati collocati prodotti di ramo III.

La nuova produzione ammonta a € 17.962 rispetto ai € 21.886 al 31 dicembre 2014, con un decremento del 17,9%, di cui premi unici per € 17.172 (€ 20.466 nel 2014); contratti a premi ricorrenti per € 77 (€ 327 nel 2014) e contratti a premio annuo per € 712 (€ 1.093 nel 2014).

Il decremento è da imputare al percorso di razionalizzazione della struttura agenziale intrapreso nel corso dell'esercizio precedente.

Le somme pagate nel 2015 ammontano a € 18.674 rispetto a € 25.481 del 2014 con un decremento del 26,7%, e riguardano:

- polizze scadute per € 5.046 (€ 15.321 al 31.12.2014) in diminuzione del 67,1%;
- riscatti per € 12.178 (€ 9.550 al 31.12.2014) in aumento del 27,5%;
- sinistri per € 1.232 (€ 237 al 31.12.2014);
- rendite maturate per € 217 (€ 373 al 31.12.2014), di cui € 189 riguardano rendite cedolari relative a prodotti di ramo III ed € 28 prodotti di ramo I.

Le riserve tecniche di classe C ammontano complessivamente a € 132.727, in crescita rispetto agli € 127.501 del 2014; di tale importo € 126.544 riguardano le polizze individuali del ramo I, € 6.072 le riserve tecniche delle polizze di capitalizzazione del ramo V e € 111 le riserve tecniche delle polizze di ramo III.

Per quanto concerne l'andamento delle gestioni separate, il Fondo Liguria ha registrato un rendimento del 3,46% al 31 dicembre 2015, in decremento rispetto a quello del precedente esercizio (3,80%).

Il buon andamento dei mercati finanziari ha consentito di registrare proventi netti per € 4.040 (€ 4.410 al 31.12.2014), e di non registrare rettifiche di valore sugli investimenti (rettifiche di valore di € 7 al 31.12.2014).

Nel complesso il risultato economico sintetico, raffrontato con quello del 2014, può essere così rappresentato:

	31.12.2015	31.12.2014
Risultato conto tecnico	1.000	204
Saldo altri proventi e oneri	-693	19
Risultato dell'attività ordinaria	308	223
Risultato dell'attività straordinaria	730	198
Risultato prima delle imposte	1.038	421
Imposte sul reddito dell'esercizio	-441	-68
Risultato d'esercizio	597	353

I principali aggregati patrimoniali possono essere sintetizzati come segue:

Attivi immateriali	0	8	-8
Investimenti	136.683	127.114	9.569
Investimenti a beneficio di assicurati	0	588	-588
Riserve tecniche a carico riassicuratori	12.923	14.178	-1.255
Crediti	7.087	6.207	880
Altri elementi dell'attivo	2.983	7.993	-5.010
Ratei e risconti attivi	1.019	1.159	-140
Patrimonio netto	12.095	11.498	597
Riserve tecniche	132.727	127.501	5.226
Riserve tecniche allorchè il rischio dell'investimento sia sopportato dagli assicurati	0	588	-588
Fondi per rischi e oneri	640	60	580
Depositi ricevuti dai riassicuratori	12.839	14.178	-1.339
Debiti e altre passività	2.394	3.423	-1.029

Ripartizione dei premi per ramo di attività

LAVORO DIRETTO	31.12.2015	31.12.2014	Incr %	Distr. %
Individuali	21.143	24.871	-15,0	92,2
Collettive	1.796	2.184	-17,8	7,8
Totale	22.939	27.055	-15,2	100,0

Ripartizione dei premi per area geografica

	31.12.2015	31.12.2014	Incr. %
<i>Lavoro diretto italiano:</i>			
- Nord	39,5	52,6	-13,1
- Centro	23,1	14,5	8,6
- Sud	37,4	32,9	4,5
<i>Totale</i>	100,0	100,0	

Riassicurazione Passiva

La riassicurazione passiva è basata su un trattato a premi di rischio per le coperture temporanee caso morte nel limite del pieno di conservazione che corrisponde a € 40 per singolo rischio e su un trattato in eccesso, sinistri per evento con priorità a € 60. In entrambi i casi, le coperture sono fornite dalla società controllata da UnipolSai Assicurazioni S.p.A..

Nel 2015 non vi sono stati cambiamenti in merito alla politica riassicurativa.

Andamento e struttura dell'organizzazione di vendita

Le Agenzie risultanti attive al 31 dicembre 2015 – pari a 197 – hanno sottoscritto specifica appendice al mandato di Liguria Vita S.p.A. atta a disciplinare il trasferimento del portafoglio della Società in quello della Controllante UnipolSai Assicurazioni S.p.A..

Sulla base della suddetta appendice le agenzie non avrebbero stipulato tramite Liguria Vita S.p.A. nuove polizze, né concluso affari o incrementare quelli esistenti e comunque non avrebbero potuto svolgere alcuna attività promozionale diretta o indiretta per conto della Società a far data 31 dicembre 2015. Da tale data le attività promozionali di cui prima sono state assolve esclusivamente per il tramite del mandato di UnipolSai Assicurazioni S.p.A..

Le linee guida dell'esercizio 2015 hanno continuato a focalizzarsi lungo le due direttrici della redditività e dello sviluppo duraturo e profittevole e l'attività di conduzione nei confronti della rete agenziale è proseguita nella direzione di miglioramento dell'attività di supporto e coordinamento sia a livello centrale sia a livello territoriale.

Per effetto della riduzione dei rendimenti dei titoli di riferimento (BTP decennale) la Compagnia ha proceduto all'aggiornamento dei prodotti in listino uniformandosi con quanto disposto dalla Capogruppo passando dall'attuale minimo garantito dell'1,5% ai seguenti nuovi rendimenti minimi garantiti:

1. prodotti a premi annui e premi unici ricorrenti : 0,75%

2. prodotti a premi unici : 0,5%

Attività di ricerca e sviluppo

Le attività sui sistemi informativi sono state improntate, nel 2015, alla prevista integrazione societaria con UnipolSai Assicurazioni S.p.A..

Pertanto si è proceduto su tre filoni di attività:

- ordinaria e straordinaria manutenzione dei sistemi infrastrutturali ed applicativi: eseguita per garantire il normale livello di efficienza;

- adeguamento normativo: il 2015 è stato caratterizzato dal completamento dell'adeguamento alla significativa evoluzione della regolamentazione di settore, in particolare in materia di "antiriciclaggio". Tale attività ha richiesto preliminarmente il passaggio tecnologico/procedurale verso sistemi di emissione/gestione on-line anche se il rilascio delle relative interfacce utente è stato solo parziale in conseguenza della progressiva riduzione dell'attività e integrazione verso UnipolSai Assicurazioni S.p.A..

Nel corso del 2016, in conseguenza della prevista incorporazione in UnipolSai Assicurazioni S.p.A., si procederà nella progressiva integrazione di infrastrutture, applicativi e processi, partendo da quelli "non-core" sino a quelli di gestione del portafoglio. Parallelamente continuerà ad essere garantita la piena efficienza e l'eventuale adeguamento normativo.

Struttura interna

Al 31 dicembre 2015 il personale era costituito da n. 5 unità ed è rimasto invariato rispetto al precedente esercizio. Le relative spese ammontano a € 406 rispetto a € 408 del 2014. Comprensivo degli addebiti dai consorzi per le attività svolte dai servizi di gruppo per distacchi passivi, il costo del personale ammonta a € 482.

Così come nei precedenti esercizi, le attività di staff vengono svolte in strutture condivise con la controllante Liguria Società di Assicurazioni S.p.A.

Spese di gestione

Le spese di gestione, che comprendono anche il costo del personale come sopra detto e senza tenere conto delle provvigioni ricevute dai riassicuratori, ammontano a € 1.814, contro € 2.524 del precedente esercizio. La loro incidenza sui premi del lavoro diretto è pari al 7,9% (incidenza del 9,3% nel 2014).

L'incidenza delle provvigioni sui premi raccolti nel lavoro diretto pari al 2,1% è in miglioramento rispetto al precedente esercizio (2,7% al 31 dicembre 2014).

Le altre spese di amministrazione ammontano a € 1.251 rispetto a € 1.669 del 2014; la loro incidenza sui premi emessi corrisponde al 5,5%, in diminuzione rispetto al 6,2% del precedente esercizio.

Gestione finanziaria

L'operatività della gestione finanziaria nel corso del 2015 è stata coerente con le linee di indirizzo dell'Investment Policy adottata dalla Compagnia e con le indicazioni del Comitato Investimenti di Gruppo e del Comitato Investimenti Finanziari.

Obiettivo della politica di investimento è stata l'ottimizzazione del profilo rischio rendimento del portafoglio in conformità con il profilo delle passività e degli standard di liquidabilità e prudenza definiti.

Al 31 dicembre 2015 gli attivi finanziari della Società, al valore di carico civilistico, sono pari a € 139.664, in aumento di circa € 4.000 rispetto a € 135.664 della fine dello scorso anno.

L'attività di gestione si è focalizzata sul mercato obbligazionario, dove è stata aumentata sia l'esposizione verso titoli governativi, principalmente italiani e spagnoli, sia l'esposizione verso emittenti corporate industriali.

E' stata mantenuta in portafoglio una adeguata quota di liquidità a presidio delle esigenze dell'attività caratteristica.

L'attività di trading sul mercato obbligazionario è stata funzionale al raggiungimento degli obiettivi di redditività.

Il portafoglio esprime una duration pari a 6,02 anni, in aumento rispetto alla rilevazione di fine 2014 (pari a 5,48 anni), nel rispetto dei limiti previsti dall'Investment Policy.

Come già detto il rendimento ottenuto nel 2015 dal fondo a gestione separata "Fondo Liguria Vita" è stato di 3,46% (3,80% nel 2014).

La struttura degli investimenti si è così modificata rispetto al precedente esercizio:

	31.12.2015	31.12.2014	Var.
Investimenti in imprese del Gruppo	8	8	0
Quote di fondi comuni di investimento	3.000	3.000	0
Obbligazioni e altri titoli a reddito fisso	133.499	120.702	12.797
Finanziamenti	13	21	-8
Prestiti su polizze	163	236	-73
Depositi presso enti creditizi	0	3.000	-3.000
Investimenti finanziari diversi	0	147	-147
	136.683	127.114	9.569
Investimenti a beneficio di assicurati	0	588	-588
Disponibilità liquide	2.981	7.962	-4.981
Totale	139.664	135.664	4.000

Analisi gestione finanziaria e rischi (art. 2428, comma 6 bis c.c.)

Il controllo del rischio finanziario viene effettuato attraverso il periodico monitoraggio dei principali indicatori di esposizione al rischio tasso, al rischio credito, al rischio azionario ed al rischio di liquidità.

Rischio Tasso

La duration del portafoglio investimenti di classe C, indicatore dell'esposizione al rischio tasso della Società, al 31/12/2015 risulta pari a 6,02 anni.

(dati in euro)

Risk Sector	Composizione	Duration	Incremento	
			10 bps	50 bps
Government	93,67%	6,49	-919.247	-4.596.237
Financial	3,60%	1,52	-8.274	-41.369
Corporate	2,73%	3,82	-15.786	-78.931
Obbligazioni	100,00%	6,24	-943.307	-4.716.537

In tabella si riportano valori di sensitivity del portafoglio obbligazionario alla variazione parallela delle curve di tasso di riferimento degli strumenti finanziari.

Rischio Credito

La gestione del portafoglio titoli prevede principalmente l'investimento in titoli del segmento "Investment grade" (99,37% del portafoglio obbligazionario).

In particolare, lo 0,76% dei titoli obbligazionari ha rating doppia A, l'1,85% singola A e il 96,76% tripla B

Il monitoraggio del rischio di credito avviene attraverso la misura della sensitivity del portafoglio alla variazione degli spread di credito di riferimento.

(dati in euro)

Rating	Composizione	Incremento 1 bps	Incremento 10 bps	Incremento 50 bps
AA	0,76%	-664	-6.640	-33.199
A	1,85%	-1.744	-17.442	-87.209
BBB	96,76%	-101.012	-1.010.115	-5.050.575
NIG	0,63%	-264	-2.640	-13.199
Obbligazioni	100,00%	-103.684	-1.036.836	-5.184.182

Rischio Azionario

Il monitoraggio del rischio azionario avviene attraverso l'analisi di sensitivity del portafoglio azionario alla variazione dei mercati di riferimento rappresentati dagli indici settoriali.

(dati in euro)

Settore	Composizione	Beta	Shock -10%
Fondi	100,00%	1,02	-426.040
Azionario	100,00%	1,02	-426.040

Rischio Liquidità

La costruzione del portafoglio degli investimenti a copertura delle riserve avviene dando la preferenza a strumenti finanziari di pronta liquidità e limitando quantitativamente la possibilità di acquisto titoli che, per la loro tipologia o per loro condizioni specifiche, non garantiscono un'eventuale vendita in tempi brevi e/o a condizioni eque.

In tale ottica la Compagnia monitora costantemente il cash flow matching tra attivi e passivi al fine di limitare, in particolar modo per le gestioni separate non più alimentate da nuova produzione, l'esigenza di liquidare investimenti senza adeguato preavviso.

Bilancio consolidato

La società non redige il bilancio consolidato a norma di quanto disposto dall'art. 97 del D.Lgs. n° 209/2005; esso è redatto dalla controllante UnipolSai Assicurazioni S.p.A..

Situazione regolamentare

Il margine di solvibilità da costituire al 31 dicembre 2015 ammonta a € 5.438; ad esso corrispondono elementi costitutivi del margine per € 12.095 con un'eccedenza di € 6.657.

Le riserve tecniche di classe C ammontano a € 132.727 e sono coperte da attivi ammessi.

Vertenze in corso

Non vi sono vertenze di rilievo in corso.

Azioni proprie e della controllante

La società non possiede azioni proprie né azioni o quote dell'impresa controllante né della capogruppo.

Rapporti con società del Gruppo

La società è interamente controllata da Liguria Società di Assicurazioni S.p.A. che detiene la totalità del capitale sociale costituito da n. 1.200.000 azioni ordinarie da € 5 cadauna ed è soggetta alla direzione e coordinamento da parte della capogruppo Unipol Gruppo Finanziario S.p.A..

I rapporti con la capogruppo e le società controllanti diretta e indirette sono regolati da condizioni di mercato e sono funzionali all'economicità della gestione della Vostra società.

I rapporti con le società del gruppo possono essere rappresentati, nelle loro consistenze patrimoniali al termine dell'esercizio e nei loro effetti economici, nella seguente sintesi:

	Attività	Passività	Ricavi	Costi
<i>controllante (diretta)</i>	37	33	-	91
<i>controllante (indiretta)</i>	94	-	-	594
<i>consociate</i>	2.883	64	-	64

I rapporti con le società del gruppo sono dettagliati nell'allegato 16 e 30.

Inoltre, si ricorda che tra la Società e la Capogruppo è in vigore l'opzione congiunta per il consolidato fiscale, recentemente rinnovato.

Le condizioni pattuite per il consolidato fiscale prevedono che le controllate trasferiscano alla Capogruppo le somme corrispondenti alle imposte e agli acconti derivanti dalla propria situazione di imponibile fiscale; per converso, ricevono dalla Capogruppo la somma corrispondente alla minore imposta dalla stessa assolta per effetto dell'utilizzo delle perdite fiscali trasferite dalle controllate.

Fatti di rilievo del periodo più recente e prevedibile evoluzione della gestione

In data 25 gennaio 2016 è stato stipulato l'atto di fusione per incorporazione di Liguria Vita S.p.A. e della sua controllante Liguria Società di Assicurazioni S.p.A. in Unipolsai Assicurazioni S.p.A..

La stipula dell'atto di fusione è avvenuta a seguito del completamento della procedura societaria di fusione.

La fusione ha acquistato efficacia a far data dal 31 gennaio 2016, a seguito dell'iscrizione del relativo atto presso i competenti uffici del Registro delle Imprese avvenuto il 29 gennaio 2016.

Gli effetti contabili e fiscali della fusione decorrono dal 1 gennaio 2016.

Tutela della privacy

La Società ha posto in essere tutte le misure necessarie per assicurare il rispetto degli obblighi previsti dalla normativa in materia di protezione dei dati personali (Decreto Legislativo n. 196/2003), al fine di garantire la tutela e l'integrità dei dati di clienti, dipendenti, collaboratori e, in generale, di tutti coloro con cui la medesima entra in contatto.


La Società ha inoltre redatto il "Documento Unico sulla Sicurezza delle Informazioni" (in breve DUSI), documento ritenuto importante al fine di illustrare le policy aziendali a livello di gruppo in tema di misure di sicurezza (informatiche, fisiche ed organizzative), atte a garantire la riservatezza, l'integrità e la disponibilità dei dati."

Bologna, 10 marzo 2016

Il Consiglio di Amministrazione

Stato Patrimoniale

Conto Economico

Handwritten signature and initials in the bottom right corner of the page. The signature is a stylized, cursive name, and the initials are a large, simple 'h'.



Società LIGURIA Vita SpA

Capitale sociale sottoscritto E. 6000000 Versato E. 6000000

Sede in Milano

Tribunale Milano

BILANCIO DI ESERCIZIO

Stato patrimoniale

Esercizio 2015

(Valore in Euro)

Handwritten signature and initials in black ink, located in the bottom right corner of the page.

STATO PATRIMONIALE

ATTIVO

Valori dell'esercizio

A. CREDITI VERSO SOCI PER CAPITALE SOCIALE SOTTOSCRITTO NON VERSATO							1	0
	di cui capitale richiamato	2	0					
B. ATTIVI IMMATERIALI								
	1. Provvigioni di acquisizione da ammortizzare							
	a) rami vita	3	0					
	b) rami danni	4	0	5	0			
	2. Altre spese di acquisizione			6	0			
	3. Costi di impianto e di ampliamento			7	0			
	4. Avviamento			8	0			
	5. Altri costi pluriennali			9	0		10	0
C. INVESTIMENTI								
I - Terreni e fabbricati								
	1. Immobili destinati all'esercizio dell'impresa			11	0			
	2. Immobili ad uso di terzi			12	0			
	3. Altri immobili			13	0			
	4. Altri diritti reali			14	0			
	5. Immobilizzazioni in corso e acconti			15	0	16	0	
II - Investimenti in imprese del gruppo ed in altre partecipate								
1. Azioni e quote di imprese:								
	a) controllanti	17	0					
	b) controllate	18	0					
	c) consociate	19	8.080					
	d) collegate	20	0					
	e) altre	21	0	22	8.080			
2. Obbligazioni emesse da imprese:								
	a) controllanti	23	0					
	b) controllate	24	0					
	c) consociate	25	0					
	d) collegate	26	0					
	e) altre	27	0	28	0			
3. Finanziamenti ad imprese:								
	a) controllanti	29	0					
	b) controllate	30	0					
	c) consociate	31	0					
	d) collegate	32	0					
	e) altre	33	0	34	0	35	8.080	
				da riportare				0

Valori dell'esercizio precedente

			181	0
	182	0		
183	0			
184	0	185	0	
		186	0	
		187	0	
		188	0	
		189	8.117	180
		191	0	
		192	0	
		193	0	
		194	0	
		195	0	196
197	0			
198	0			
199	8.080			
200	0			
201	0	202	8.080	
203	0			
204	0			
205	0			
206	0			
207	0	208	0	
209	0			
210	0			
211	0			
212	0			
213	0	214	0	215
			8.080	
	da riportare			8.117

STATO PATRIMONIALE

ATTIVO

Valori dell'esercizio

		riporto		Valori dell'esercizio	
					0
C. INVESTIMENTI (segue)					
III - Altri investimenti finanziari					
1. Azioni e quote					
a) Azioni quotate	36	0			
b) Azioni non quotate	37	0			
c) Quote	38	0	39	0	
2. Quote di fondi comuni di investimento			40	3.000.000	
3. Obbligazioni e altri titoli a reddito fisso					
a) quotati	41	133.498.668			
b) non quotati	42	0			
c) obbligazioni convertibili	43	0	44	133.498.668	
4. Finanziamenti					
a) prestiti con garanzia reale	45	0			
b) prestiti su polizze	46	162.794			
c) altri prestiti	47	13.057	48	175.851	
5. Quote in investimenti comuni			49	0	
6. Depositi presso enti creditizi			50	0	
7. Investimenti finanziari diversi			51	0	52
				136.674.519	
IV - Depositi presso imprese cedenti			53	0	54
					136.682.599
D. INVESTIMENTI A BENEFICIO DI ASSICURATI DEI RAMI VITA I QUALI NE SOPPORTANO IL RISCHIO E DERIVANTI DALLA GESTIONE DEI FONDI PENSIONE					
I - Investimenti relativi a prestazioni connesse con fondi di Investimento e indici di mercato					
			55	0	
II - Investimenti derivanti dalla gestione dei fondi pensione					
			56	0	57
					0
D bis. RISERVE TECNICHE A CARICO DEI RIASSICURATORI					
I - RAMI DANNI					
1. Riserva premi	58	0			
2. Riserva sinistri	59	0			
3. Riserva per partecipazioni agli utili e ristorni	60	0			
4. Altre riserve tecniche	61	0	62	0	
II - RAMI VITA					
1. Riserve matematiche	63	11.818.131			
2. Riserva premi delle assicurazioni complementari	64	0			
3. Riserva per somme da pagare	65	1.106.254			
4. Riserva per partecipazione agli utili e ristorni	66	0			
5. Altre riserve tecniche	67	0			
6. Riserve tecniche allorché il rischio dell'investimento è sopportato dagli assicurati e riserve derivanti dalla gestione dei fondi pensione	68	0	69	12.923.385	70
					12.923.385
			da riportare		149.605.984

Valori dell'esercizio precedente

		riporto			8.117
216	0				
217	0				
218	0	219	0		
		220	3.000.000		
221	120.701.690				
222	0				
223	0	224	120.701.690		
225	0				
226	236.684				
227	21.448	228	257.132		
		229	0		
		230	3.000.000		
		231	147.480	232	127.106.302
				233	0
				234	127.114.382
				235	588.027
				236	0
				237	588.027
238	0				
239	0				
240	0				
241	0	242	0		
243	13.493.375				
244	0				
245	684.780				
246	0				
247	0				
248	0	249	14.178.155	250	14.178.155
		da riportare			141.888.681

STATO PATRIMONIALE

ATTIVO

Valori dell'esercizio

		riporto			149.605.984
E. CREDITI					
I - Crediti, derivanti da operazioni di assicurazione diretta, nei confronti di:					
1. Assicurati					
a) per premi dell'esercizio	71	1.183.025			
b) per premi degli es. precedenti	72	0	73	1.183.025	
2. Intermediari di assicurazione			74	2.794.085	
3. Compagnie conli correnti			75	0	
4. Assicurati e terzi per somme da recuperare			76	0	77
					3.977.110
II - Crediti, derivanti da operazioni di riassicurazione, nei confronti di:					
1. Compagnie di assicurazione e riassicurazione					
			78	0	
2. Intermediari di riassicurazione					
			79	0	80
					0
III - Altri crediti					
			81	3.109.803	82
					7.086.913
F. ALTRI ELEMENTI DELL'ATTIVO					
I - Attivi materiali e scorte:					
1. Mobili, macchine d'ufficio e mezzi di trasporto interno					
			83	0	
2. Beni mobili iscritti in pubblici registri					
			84	0	
3. Impianti e attrezzature					
			85	0	
4. Scorte e beni diversi					
			86	0	87
					0
II - Disponibilità liquide					
1. Depositi bancari e c/c postali					
			88	2.980.922	
2. Assegni e consistenza di cassa					
			89	0	90
					2.980.922
III - Azioni o quote proprie					
			91		0
IV - Altre attività					
1. Conti transitori attivi di riassicurazione					
			92	0	
2. Attività diverse					
			93	2.542	94
					2.542
			95		96
					2.983.464
G. RATEI E RISCONTI					
1. Per interessi					
			97	1.018.312	
2. Per canoni di locazione					
			98	0	
3. Altri ratei e risconti					
			99	754	
					1.019.066
TOTALE ATTIVO					100
					160.695.427

Valori dell'esercizio precedente

		riporto		141.888.681
251	868.218			
252	0	253	868.218	
		254	1.919.086	
		255	0	
		256	0	257
				2.787.304
		258	0	
		259	0	260
				0
			261	3.420.207
				262
				6.207.511
		263	0	
		264	0	
		265	0	
		266	0	267
				0
		268	7.961.585	
		269	0	270
				7.961.585
			271	0
		272	0	
		273	31.211	274
				31.211
				275
				7.992.795
		276	1.158.052	
		277	0	
		278	732	279
				1.158.784
				280
				157.247.772

STATO PATRIMONIALE
PASSIVO E PATRIMONIO NETTO

		Valori dell'esercizio	
A. PATRIMONIO NETTO			
I	- Capitale sociale sottoscritto o fondo equivalente	101	6.000.000
II	- Riserva da sovrapprezzo di emissione	102	0
III	- Riserve di rivalutazione	103	0
IV	- Riserva legale	104	646.822
V	- Riserve statutarie	105	0
VI	- Riserve per azioni proprie e della controllante	106	0
VII	- Altre riserve	107	4.850.708
VIII	- Utili (perdite) portati a nuovo	108	0
IX	- Utile (perdita) dell'esercizio	109	597.287
		110	12.094.817
B. PASSIVITA' SUBORDINATE			111
			0
C. RISERVE TECNICHE			
I - RAMI DANNI			
1.	Riserva premi	112	0
2.	Riserva sinistri	113	0
3.	Riserva per partecipazione agli utili e ristomi	114	0
4.	Altre riserve tecniche	115	0
5.	Riserve di perequazione	116	0
		117	0
II - RAMI VITA			
1.	Riserve matematiche	118	128.822.452
2.	Riserva premi delle assicurazioni complementari	119	49.241
3.	Riserva per somme da pagare	120	2.703.337
4.	Riserva per partecipazione agli utili e ristomi	121	0
5.	Altre riserve tecniche	122	1.152.439
		123	132.727.469
		124	132.727.469
D. RISERVE TECNICHE ALLORCHE' IL RISCHIO DELL'INVESTIMENTO E' SOPPORTATO DAGLI ASSICURATI E RISERVE DERIVANTI DALLA GESTIONE DEI FONDI PENSIONE			
I	- Riserve relative a contratti le cui prestazioni sono connesse con fondi di investimento e indici di mercato	125	0
II	- Riserve derivanti dalla gestione dei fondi pensione	126	0
		127	0
	da riportare		144.822.286

Valori dell'esercizio precedente

	281	6.000,000			
	282	0			
	283	0			
	284	629,157			
	285	0			
	286	0			
	287	4,515,060			
	288	0			
	289	353,314	290	11,497,531	
			291	0	
292	0				
293	0				
294	0				
295	0				
296	0	297	0		
298	123,404,002				
299	60,859				
300	2,717,156				
301	0				
302	1,318,907	303	127,500,924	304	127,500,924
		305	588,027		
		306	0	307	588,027
da riportare					139,586,482

Handwritten signature and scribble.

STATO PATRIMONIALE
PASSIVO E PATRIMONIO NETTO

		Valori dell'esercizio	
		riporto	
			144.822.286
E. FONDI PER RISCHI E ONERI			
1.	Fondi per trattamenti di quiescenza ed obblighi simili	128	0
2.	Fondi per imposte	129	0
3.	Altri accantonamenti	130	640.400
		131	640.400
F. DEPOSITI RICEVUTI DA RIASSICURATORI			
			132
			12.839.321
G. DEBITI E ALTRE PASSIVITA'			
I - Debiti, derivanti da operazioni di assicurazione diretta, nei confronti di:			
1.	Intermediari di assicurazione	133	8.509
2.	Compagnie contì correnti	134	0
3.	Assicurati per depositi cauzionali e premi	135	0
4.	Fondi di garanzia a favore degli assicurati	136	0
		137	8.509
II - Debiti, derivanti da operazioni di riassicurazione, nei confronti di:			
1.	Compagnie di assicurazione e riassicurazione	138	577.226
2.	Intermediari di riassicurazione	139	0
		140	577.226
III - Prestiti obbligazionari			
		141	0
IV - Debiti verso banche e istituti finanziari			
		142	0
V - Debiti con garanzia reale			
		143	0
VI - Prestiti diversi e altri debiti finanziari			
		144	0
VII - Trattamento di fine rapporto di lavoro subordinato			
		145	30.136
VIII - Altri debiti			
1.	Per imposte a carico degli assicurati	146	4.840
2.	Per oneri tributari diversi	147	742.901
3.	Verso enti assistenziali e previdenziali	148	15.782
4.	Debiti diversi	149	825.864
		150	1.589.387
IX - Altre passività			
1.	Conti transitori passivi di riassicurazione	151	0
2.	Provvigioni per premi in corso di riscossione	152	47.926
3.	Passività diverse	153	140.236
		154	188.162
		155	2.393.420
da riportare			160.695.427

STATO PATRIMONIALE
PASSIVO E PATRIMONIO NETTO

		Valori dell'esercizio	
		riporto	
			160.695.427
H. RATEI E RISCOINTI			
1.	Per interessi	156	0
2.	Per canoni di locazione	157	0
3.	Altri ratei e risconti	158	0
		159	0
TOTALE PASSIVO E PATRIMONIO NETTO			160.695.427
		160	160.695.427

Valori dell'esercizio precedente		
riporto		139.586.482
308	0	
309	0	
310	60.000	311 60.000
		312 14.178.155
313	3.358	
314	0	
315	0	
316	0	317 3.358
318	820.667	
319	0	320 820.667
		321 0
		322 0
		323 0
		324 0
		325 29.765
326	7.094	
327	662.957	
328	13.863	
329	1.405.218	330 2.089.132
331	0	
332	51.484	
333	428.729	334 480.213
		335 3.423.135
da riportare		157.247.772


Valori dell'esercizio precedente		
riporto		157.247.772
336	0	
337	0	
338	0	339 0
		340 157.247.772

STATO PATRIMONIALE
GARANZIE, IMPEGNI E ALTRI CONTI D'ORDINE

		Valori dell'esercizio
GARANZIE, IMPEGNI E ALTRI CONTI D'ORDINE		
I - Garanzie prestate		
1. Fidejussioni	161	0
2. Avalli	162	0
3. Altre garanzie personali	163	0
4. Garanzie reali	164	0
II - Garanzie ricevute		
1. Fidejussioni	165	0
2. Avalli	166	0
3. Altre garanzie personali	167	0
4. Garanzie reali	168	0
III - Garanzie prestate da terzi nell'interesse dell'impresa	169	0
IV - Impegni	170	0
V - Beni di terzi	171	0
VI - Attività di pertinenza dei fondi pensione gestiti in nome e per conto di terzi	172	0
VII - Titoli depositati presso terzi	173	156.582.220
VIII - Altri conti d'ordine	174	0

Valori dell'esercizio precedente

		341..... 0
		342..... 0
		343..... 0
		344..... 0
		345..... 0
		346..... 0
		347..... 0
		348..... 0
		349..... 0
		350..... 0
		351..... 0
		352..... 0
		353..... 141.313.930
		354..... 0



Il sottoscritto dichiara che il presente bilancio è conforme alla verità ed alle scritture

I rappresentanti legali della Società (*)

Il Presidente (**)
Fabio Cerchiai (**)
..... (**)

I Sindaci

Paolo Fumagalli
Giuseppe Angiolini
Silvia Bocci
.....
.....

(*) Per le società estere la firma deve essere apposta dal rappresentante generale per l'Italia.
(**) Indicare la carica rivestita da chi firma.

Società LIGURIA Vita SpA
.....
.....

Capitale sociale sottoscritto E. 6000000 Versato E. 6000000

Sede in Milano
Tribunale Milano

BILANCIO DI ESERCIZIO

Conto economico

Esercizio 2015

(Valore in Euro)

Handwritten signature and initials in black ink, located in the bottom right corner of the page.


CONTO ECONOMICO

Valori dell'esercizio

I. CONTO TECNICO DEI RAMI DANNI						
1. PREMI DI COMPETENZA, AL NETTO DELLE CESSIONI IN RIASSICURAZIONE						
a) Premi lordi contabilizzati	1	0				
b) (-) Premi ceduti in riassicurazione	2	0				
c) Variazione dell'importo lordo della riserva premi	3	0				
d) Variazione della riserva premi a carico dei riassicuratori	4	0		5	0	
2. (+) QUOTA DELL'UTILE DEGLI INVESTIMENTI TRASFERITA DAL CONTO NON TECNICO (VOCE III. 6)					6	0
3. ALTRI PROVENTI TECNICI, AL NETTO DELLE CESSIONI IN RIASSICURAZIONE					7	0
4. ONERI RELATIVI AI SINISTRI, AL NETTO DEI RECUPERI E DELLE CESSIONI IN RIASSICURAZIONE						
a) Importi pagati						
aa) Importo lordo	8	0				
bb) (-) quote a carico dei riassicuratori	9	0	10		0	
b) Variazione dei recuperi al netto delle quote a carico dei riassicuratori						
aa) Importo lordo	11	0				
bb) (-) quote a carico dei riassicuratori	12	0	13		0	
c) Variazione della riserva sinistri						
aa) Importo lordo	14	0				
bb) (-) quote a carico dei riassicuratori	15	0	16		0	
5. VARIAZIONE DELLE ALTRE RISERVE TECNICHE, AL NETTO DELLE CESSIONI IN RIASSICURAZIONE					18	0
6. RISTORNI E PARTECIPAZIONI AGLI UTILI, AL NETTO DELLE CESSIONI IN RIASSICURAZIONE					19	0
7. SPESE DI GESTIONE:						
a) Provvigioni di acquisizione	20	0				
b) Altre spese di acquisizione	21	0				
c) Variazione delle provvigioni e delle altre spese di acquisizione da ammortizzare	22	0				
d) Provvigioni di incasso	23	0				
e) Altre spese di amministrazione	24	0				
f) (-) Provvigioni e partecipazioni agli utili ricevute dai riassicuratori	25	0		26	0	
8. ALTRI ONERI TECNICI, AL NETTO DELLE CESSIONI IN RIASSICURAZIONE					27	0
9. VARIAZIONE DELLE RISERVE DI PEREQUAZIONE					28	0
10. RISULTATO DEL CONTO TECNICO DEI RAMI DANNI (Voce III. 1)					29	0

Valori dell'esercizio precedente

		111	0		
		112	0		
		113	0		
		114	0	115	0
				116	0
				117	0
		118	0		
		119	0	120	0
		121	0		
		122	0	123	0
		124	0		
		125	0	126	0
				127	0
				128	0
				129	0
		130	0		
		131	0		
		132	0		
		133	0		
		134	0		
		135	0	136	0
				137	0
				138	0
				139	0



CONTO ECONOMICO

Valori dell'esercizio

II. CONTO TECNICO DEI RAMI VITA					
1. PREMI DELL'ESERCIZIO, AL NETTO DELLE CESSIONI IN RIASSICURAZIONE:					
a) Premi lordi contabilizzati	30	22.939.425			
b) (-) premi ceduti in riassicurazione	31	1.447.020	32	21.492.405	
2. PROVENTI DA INVESTIMENTI:					
a) Proventi derivanti da azioni e quote	33	0			
(di cui: provenienti da imprese del gruppo	34	0			
b) Proventi derivanti da altri investimenti:					
aa) da terreni e fabbricati	35	0			
bb) da altri investimenti	36	4.488.106	37	4.488.106	
(di cui: provenienti da imprese del gruppo	38	0			
c) Riprese di rettifiche di valore sugli investimenti	39	0			
d) Profitti sul realizzo di investimenti	40	306.052			
(di cui: provenienti da imprese del gruppo	41	0	42	4.794.158	
3. PROVENTI E PLUSVALENZE NON REALIZZATE RELATIVI A INVESTIMENTI A BENEFICIO DI ASSICURATI I QUALI NE SOPPORTANO IL RISCHIO E A INVESTIMENTI DERIVANTI DALLA GESTIONE DEI FONDI PENSIONE					
				43	5.866
4. ALTRI PROVENTI TECNICI, AL NETTO DELLE CESSIONI IN RIASSICURAZIONE					
				44	68.441
5. ONERI RELATIVI AI SINISTRI, AL NETTO DELLE CESSIONI IN RIASSICURAZIONE:					
a) Somme pagate					
aa) Importo lordo	45	18.673.933			
bb) (-) Quote a carico dei riassicuratori	46	2.335.952	47	16.337.981	
b) Variazione della riserva per somme da pagare					
aa) Importo lordo	48	-13.819			
bb) (-) Quote a carico dei riassicuratori	49	420.474	50	-434.293	51
					15.903.688
6. VARIAZIONE DELLE RISERVE MATEMATICHE E DELLE ALTRE RISERVE TECNICHE, AL NETTO DELLE CESSIONI IN RIASSICURAZIONE					
a) Riserve matematiche:					
aa) Importo lordo	52	5.418.450			
bb) (-) Quote a carico dei riassicuratori	53	-1.675.244	54	7.093.694	
b) Riserva premi delle assicurazioni complementari:					
aa) Importo lordo	55	-11.618			
bb) (-) Quote a carico dei riassicuratori	56	0	57	-11.618	
c) Altre riserve tecniche					
aa) Importo lordo	58	-166.468			
bb) (-) Quote a carico dei riassicuratori	59	0	60	-166.468	
d) Riserve tecniche allorché il rischio dell'investimento è sopportato dagli assicurati e derivanti dalla gestione dei fondi pension					
aa) Importo lordo	61	-588.027			
bb) (-) Quote a carico dei riassicuratori	62	0	63	-588.027	64
					6.327.581

Valori dell'esercizio precedente

	140	27.055.255		
	141	1.901.300	142	25.153.955
	143	0		
(di cui: provenienti da imprese del gruppo	144	0)		
	145	0		
	146	4.737.200	147	4.737.200
(di cui: provenienti da imprese del gruppo	148	0)		
	149	0		
	150	284.577		
(di cui: provenienti da imprese del gruppo	151	0)	152	5.021.777
			153	240.721
			154	244.299
	155	25.481.192		
	156	1.814.997	157	23.666.195
	158	533.117		
	159	182.880	160	350.237
	161		161	24.016.432
	162	4.997.718		
	163	-986.915	164	5.984.633
	165	-5.226		
	166	0	167	-5.226
	168	-111.680		
	169	0	170	-111.680
	171	-2.939.722		
	172	0	173	-2.939.722
			174	2.928.005

Handwritten signature and initials, possibly representing the auditor or preparer of the financial statements.

CONTO ECONOMICO

Valori dell'esercizio

7. RISTORNI E PARTECIPAZIONI AGLI UTILI, AL NETTO DELLE CESSIONI IN RIASSICURAZIONE		65	0
8. SPESE DI GESTIONE:			
a) Provvigioni di acquisizione	66	328.787	
b) Altre spese di acquisizione	67	74.188	
c) Variazione delle provvigioni e delle altre spese di acquisizione da ammortizzare	68	0	
d) Provvigioni di incasso	69	160.192	
e) Altre spese di amministrazione	70	1.251.292	
f) (-) Provvigioni e partecipazioni agli utili ricevute dai riassicuratori	71	160.021	72
			1.654.438
9. ONERI PATRIMONIALI E FINANZIARI:			
a) Oneri di gestione degli investimenti e interessi passivi	73	608.454	
b) Rettifiche di valore sugli investimenti	74	0	
c) Perdite sul realizzo di investimenti	75	145.499	76
			753.953
10. ONERI PATRIMONIALI E FINANZIARI E MINUSVALENZE NON REALIZZATE RELATIVI A INVESTIMENTI A BENEFICIO DI ASSICURATI I QUALI NE SOPPORTANO IL RISCHIO E A INVESTIMENTI DERIVANTI DALLA GESTIONE DEI FONDI PENSIONE			77
			4.844
11. ALTRI ONERI TECNICI, AL NETTO DELLE CESSIONI IN RIASSICURAZIONE			78
			716.020
12. (-) QUOTA DELL'UTILE DEGLI INVESTIMENTI TRASFERITA AL CONTO NON TECNICO (voce III. 4)			79
			0
13. RISULTATO DEL CONTO TECNICO DEI RAMI VITA (Voce III. 2)			80
			1.000.346
III. CONTO NON TECNICO			
1. RISULTATO DEL CONTO TECNICO DEI RAMI DANNI (voce I. 10)			81
			0
2. RISULTATO DEL CONTO TECNICO DEI RAMI VITA (voce II. 13)			82
			1.000.346
3. PROVENTI DA INVESTIMENTI DEI RAMI DANNI:			
a) Proventi derivanti da azioni e quote	83	0	
(di cui: provenienti da imprese del gruppo	84	0	
b) Proventi derivanti da altri investimenti:			
aa) da terreni e fabbricati	85	0	
bb) da altri investimenti	86	0	
(di cui: provenienti da imprese del gruppo	87	0	
c) Riprese di rettifiche di valore sugli investimenti	88	0	
d) Profitti sul realizzo di investimenti	89	0	
(di cui: provenienti da imprese del gruppo	90	0	
	91	0	92
			0

Valori dell'esercizio precedente

		175	0
	176	579,489	
	177	112,252	
	178	0	
	179	163,180	
	180	1,669,230	
	181	283,343	182 2.240,808
	183	760,457	
	184	7,482	
	185	0	186 767,939
			187 84,893
			188 418,749
			189 0
			190 203,926
			191 0
			192 203,926
	193	0	
(di cui: provenienti da imprese del gruppo	194	0)	
	195	0	
	196	0	197 0
(di cui: provenienti da imprese del gruppo	198	0)	
	199	0	
	200	0	
(di cui: provenienti da imprese del gruppo	201	0)	202 0

CONTO ECONOMICO

Valori dell'esercizio

4. (+) QUOTA DELL'UTILE DEGLI INVESTIMENTI TRASFERITA DAL CONTO TECNICO DEI RAMI VITA (voce II. 12)		93	0
5. ONERI PATRIMONIALI E FINANZIARI DEI RAMI DANNI:			
a) Oneri di gestione degli investimenti e interessi passivi	94	0	
b) Rettifiche di valore sugli investimenti	95	0	
c) Perdite sul realizzo di investimenti	96	0	97
6. (-) QUOTA DELL'UTILE DEGLI INVESTIMENTI TRASFERITA AL CONTO TECNICO DEI RAMI DANNI (voce I. 2)		98	0
7. ALTRI PROVENTI		99	11.286
8. ALTRI ONERI		100	703.796
9. RISULTATO DELLA ATTIVITA' ORDINARIA		101	307.836
10. PROVENTI STRAORDINARI		102	884.198
11. ONERI STRAORDINARI		103	153.726
12. RISULTATO DELLA ATTIVITA' STRAORDINARIA		104	730.472
13. RISULTATO PRIMA DELLE IMPOSTE		105	1.038.308
14. IMPOSTE SUL REDDITO DELL'ESERCIZIO		106	441.021
15. UTILE (PERDITA) D'ESERCIZIO		107	597.287

Valori dell'esercizio precedente

	203	0
	204	0
	205	0
	206	0
	207	0
	208	0
	209	189.219
	210	170.375
	211	222.770
	212	360.786
	213	162.376
	214	198.410
	215	421.180
	216	67.866
	217	353.314



Il sottoscritto dichiara che il presente bilancio è conforme alla verità ed alle scritture

I rappresentanti legali della Società (*)


Il Presidente (**)
Fabio Cerchiai (**)
..... (**)

I Sindaci

Paolo Fumagalli
Giuseppe Angiolini
Silvia Bocci
.....
.....

(*) Per le società estere la firma deve essere apposta dal rappresentante generale per l'Italia.
(**) Indicare la carica rivestita da chi firma.

Nota Integrativa

Handwritten signature and initials in black ink, located in the bottom right corner of the page. The signature is a cursive-style name, and the initials are a simple 'h'.



PREMESSA

Il Bilancio dell'esercizio è redatto ai sensi del Regolamento ISVAP n° 22 del 4 aprile 2008 e in osservanza del contenuto degli articoli 2423 e seguenti del Codice Civile e tenendo conto di quanto riportato nei principi contabili emessi dall'OIC; segue inoltre quanto previsto dal D.Lgs. n° 209 del 7 settembre 2005 e dal D.Lgs n° 173 del 26 maggio 1997 per gli articoli ancora in vigore. Esso è costituito dallo Stato Patrimoniale, dal Conto Economico, dalla presente Nota Integrativa (e relativi allegati) che è suddivisa nelle seguenti parti:

Parte A Criteri di valutazione

Parte B Informazioni sullo Stato Patrimoniale e sul Conto Economico

Parte C Altre Informazioni

La nota integrativa è redatta in migliaia di euro secondo il disposto dell'art. 4 del Regolamento ISVAP n° 22/2008. Gli arrotondamenti dei dati sono effettuati in modo da assicurare la coerenza con gli importi figuranti negli schemi di Stato Patrimoniale e Conto Economico.

Il Bilancio dell'esercizio è corredato dalla Relazione degli Amministratori sull'andamento della gestione esposta nelle pagine precedenti, nella stessa è indicato che la Società è stata incorporata in UnipolSai Assicurazioni S.p.A. con effetto contabile e fiscale 1° gennaio 2016 ed effetto giuridico 31 gennaio 2016.

Nella redazione del bilancio si applicano, considerata la specificità del settore, le disposizioni introdotte dal D.Lgs. n° 6/2003 afferenti la riforma del diritto societario, nonché quanto previsto dal D.Lgs. n° 209/2005.

Oltre a quanto già previsto nei modelli di bilancio, i dati più significativi dell'esercizio sono confrontati con quelli del precedente periodo.

Sono parte integrante della nota integrativa i seguenti documenti, ritenuti appropriati per una completa rappresentazione della situazione patrimoniale e finanziaria e del risultato economico della Compagnia:

Stato Patrimoniale riclassificato;

Conto Economico riclassificato;

Rendiconto finanziario;

Prospetto delle variazioni nei conti del patrimonio netto.

Il bilancio è sottoposto a revisione contabile ai sensi dell'art. 102 D.Lgs.n° 209/2005 dalla società di revisione Reconta Ernst & Young S.p.A..

PARTE A - CRITERI DI VALUTAZIONE

Criteria di valutazione e di redazione del bilancio

I criteri esposti di seguito sono stati concordati con il Collegio Sindacale, ove previsto dalla normativa.

La valutazione delle voci è stata fatta secondo prudenza e nella prospettiva della continuazione dell'attività aziendale rispettando il principio della prevalenza della sostanza sulla forma, si è tenuto conto altresì dei rischi e delle perdite anche se conosciuti dopo la chiusura dell'esercizio.

I criteri di valutazione non sono variati rispetto a quelli utilizzati per il bilancio 2014 e sono quelli indicati negli specifici articoli del Codice Civile e del Regolamento ISVAP n° 22.

Attivi immateriali

I costi di impianto e gli altri costi pluriennali sono iscritti in bilancio al costo d'acquisto, comprensivo degli oneri accessori ed ammortizzati, con il consenso, laddove richiesto, del Collegio Sindacale, in cinque annualità a quote costanti, a decorrere dall'esercizio in cui sono stati sostenuti.

Investimenti in imprese del gruppo ed in altre partecipate

Le partecipazioni costituite da azioni e quote di imprese sono classificate come "investimenti ad utilizzo durevole" e sono iscritte al costo di acquisto, comprensivo di oneri accessori.

Nel caso di perdite permanenti di valore si procede all'iscrizione del minor valore; tali riduzioni saranno ripristinate nell'esercizio nel quale saranno venuti meno i motivi che le avevano generate.

Altri investimenti finanziari

I titoli ad utilizzo durevole sono quelli destinati ad essere mantenuti nel patrimonio dell'impresa a scopo di stabile investimento.

Tali titoli sono iscritti al costo di acquisto comprensivo degli oneri accessori nel caso di nuovi acquisti; ovvero nel caso di assegnazione a tale comparto a seguito di delibera dell'organo amministrativo per titoli già presenti nel portafoglio, essi sono iscritti al valore alla data di trasferimento. Il valore di carico così determinato viene ridotto a fronte di perdite di valore di natura durevole.

Il valore dei titoli immobilizzati include inoltre lo scarto di negoziazione.

I titoli azionari, obbligazionari e a reddito fisso classificati come "investimenti ad utilizzo non durevole" sono valutati al minore tra il valore di carico contabile e il

valore di mercato, corrispondente alla quotazione media dell'ultimo mese, mentre i titoli non quotati in mercati regolamentati sono valutati al minore tra il valore di carico ed il valore normale, quest'ultimo determinato con riferimento al valore di titoli quotati aventi uguali caratteristiche o, ove mancanti, in base ad altri elementi obiettivi.

Ai sensi della legge 349 dell'8/8/1995 art. 5, per le obbligazioni ed i titoli a reddito fisso sono comprese, nel valore di carico, le quote maturate degli eventuali scarti di emissione.

Le riduzioni di valore vengono ripristinate nell'esercizio nel quale sono venuti meno i motivi che le avevano generate.

Gli interessi vengono rilevati in base alla loro maturazione.

I finanziamenti ed i depositi presso enti creditizi sono iscritti al valore nominale, corrispondente anche al presumibile valore di realizzo.

Crediti

I crediti sono iscritti in bilancio al valore nominale rettificati dal fondo svalutazione crediti per riflettere il rischio di inesigibilità e per ricondurre gli stessi al presumibile valore di realizzo.

Disponibilità liquide

Sono espresse al valore nominale.

Ratei e risconti

Sono stati determinati in base alla competenza temporale, ai sensi dell'art. 2424 bis, quinto comma, del Codice Civile. I ratei attivi sono valutati al presumibile valore di realizzazione e quelli passivi sono valutati al valore nominale.

Debiti e altre passività

I debiti e le altre passività sono valutati al valore nominale rappresentativo del presumibile valore di estinzione.

Trattamento di fine rapporto

Il trattamento di fine rapporto è accantonato in conformità alle leggi ed ai contratti di lavoro vigenti.



Riserve tecniche

Le riserve tecniche sono state determinate come previsto dalla normativa vigente.

Le riserve matematiche sono calcolate sulla base di appropriate assunzioni attuariali per quanto riguarda mortalità e interessi tecnici la cui adozione conduce ad appostazioni che tengono conto di eventuali sfavorevoli scostamenti.

Le riserve premi per assicurazioni complementari sono state determinate attribuendo il rateo di premio annuo non consumato al 31 dicembre.

Le altre riserve tecniche sono state determinate secondo quanto previsto dalle norme in materia.

Le riserve tecniche costituite per coprire gli impegni derivanti da contratti le cui prestazioni sono connesse con indici di mercati azionari e sono in funzione di investimenti per i quali il rischio è sopportato dagli assicurati, sono rappresentate dal valore degli investimenti di riferimento iscritti in specifica voce dell'attivo.

Le riserve a carico dei riassicuratori sono calcolate sulla base degli stessi criteri adottati per le riserve del lavoro diretto, tenuto conto delle clausole contrattuali.

Le riserve per somme da pagare rappresentano l'ammontare degli importi necessari per far fronte al pagamento dei capitali e rendite maturati, dei riscatti e sinistri da pagare, comprese le spese che verranno sostenute per la liquidazione degli stessi. Le riserve cedute sono calcolate applicando gli stessi principi utilizzati per il calcolo del lavoro diretto.

Fondi per rischi ed oneri

Sono costituiti a fronte di rischi specifici e di natura non tecnico@assicurativa relativi all'esercizio e conosciuti alla data di stesura del bilancio. L'ammontare dell'onere ovvero la data di accadimento sono indeterminati alla data di redazione del bilancio.

Premi ed accessori

I premi sono contabilizzati al momento della loro maturazione, previa deduzione degli annullamenti relativi a premi dell'esercizio.

Imputazione al singolo ramo di poste comuni a più rami

In caso di poste comuni a più rami l'attribuzione al singolo ramo è stata effettuata in base all'incidenza dei premi di quel ramo sul totale dei premi.

Criteria di trasferimento della quota di utile degli investimenti

Ai fini dell'attribuzione dell'utile degli investimenti si è proceduto come da istruzioni impartite dall'ISVAP con Regolamento n. 22 del 4 aprile 2008.

Imposte

In applicazione del principio contabile che prende in esame la rilevazione della fiscalità differita, determinata sul diverso valore riconosciuto ad una attività / passività ai fini contabili ed ai fini fiscali, vengono adottati – ove ricorrenti – i seguenti criteri:

- le attività per imposte anticipate rappresentate da imposte che pur essendo di competenza di esercizi futuri sono tuttavia esigibili con riferimento all'esercizio, sono iscritte solo se risulta ragionevole il loro recupero in relazione alla capienza dei redditi imponibili attesi;
- le passività per imposte differite rappresentate da imposte che pur essendo di competenza dell'esercizio si renderanno esigibili solo in esercizi futuri, sono iscritte in bilancio solo se originate da differenze temporanee imponibili.

Le imposte differite sono iscritte tra le imposte sul reddito e trovano contropartita patrimoniale tra gli "Altri crediti" (se differite attive) e, se ne ricorrono le condizioni, nelle "Passività diverse" (se differite passive).

Le imposte correnti sono iscritte sulla base del risparmio fiscale o dell'onere fiscale derivante dall'adozione dell'Istituto del consolidato fiscale.

Moneta di conto del bilancio

Tutti i valori esposti nei modelli di bilancio sono espressi in Euro.

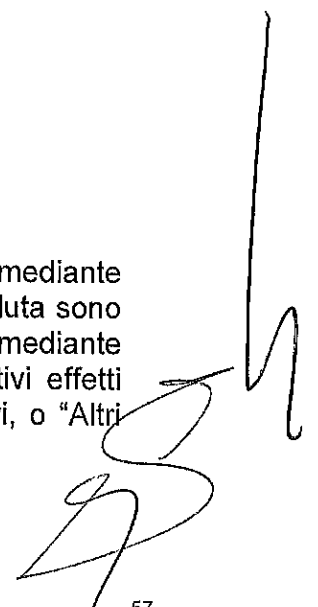
Nel prosieguo, i dati della nota integrativa saranno espressi in migliaia di Euro, con gli arrotondamenti d'uso.

Garanzie, impegni e altri conti d'ordine

Sono esposti al valore nominale o al valore contrattuale.

Operazioni in valuta estera

La rilevazione delle operazioni denominate in valuta estera avviene mediante l'utilizzo della contabilità plurimonetaria. I saldi dei conti espressi in valuta sono pertanto esposti in bilancio operando la conversione in Euro mediante l'applicazione dei cambi in vigore alla chiusura dell'esercizio. I relativi effetti sono imputati a conto economico alle voci "Altri proventi", se positivi, o "Altri Oneri", se negativi.



PARTE B - INFORMAZIONI SULLO STATO PATRIMONIALE E SUL CONTO ECONOMICO

STATO PATRIMONIALE - ATTIVO

Attivi immateriali

Riguardano le seguenti voci:

	31.12.2015	31.12.2014	Variazioni
Costi di impianto e di ampliamento	0	0	0
Altri costi pluriennali	0	8	-8
	0	8	-8

La variazione intervenute nell'esercizio sono riportate nell'allegato 4.

Investimenti

C.II – Investimenti in imprese del gruppo ed in altre partecipate:

Azioni e quote di imprese

L'importo di tale voce, pari a € 8 e che riguarda la quota di partecipazione UnipolSai Servizi Consortili S.c.r.l. istituito nell'ambito del gruppo di appartenenza, è classificato come "investimento ad utilizzo durevole". Rispetto allo scorso esercizio non vi sono state variazioni.

C.III - Altri investimenti finanziari

Sono così composti:

	31.12.2015	31.12.2014	Variazioni
Quote di fondi comuni di investimento	3.000	3.000	-
Obbligazioni e altri titoli a reddito fisso	133.499	120.702	12.797
di cui quotati	133.499	120.702	12.797
di cui non quotati	-	-	-
Finanziamenti	176	257	-81
di cui prestiti su polizze	163	236	-73
altri prestiti	13	21	-8
Depositi presso enti creditizi	0	3.000	-3.000
Investimenti finanziari diversi	0	147	-147
Totale	136.675	127.106	9.569

Quote di Fondi comuni di investimento

	<u>31.12.2015</u>	<u>31.12.2014</u>	<u>Variazioni</u>
Quote di Fondi comuni di investimento	3.000	3.000	-

La voce non ha subito variazioni. Il valore iscritto in tale voce al 31 dicembre 2015 è riferito interamente a quote del fondo comune di investimento AcomeA.

Obbligazioni e altri titoli a reddito fisso

Gli investimenti in obbligazioni e altri titoli a reddito fisso sono dettagliati nell'allegato 8.

Le variazioni intervenute nell'esercizio sono le seguenti:

	<u>Titoli quotati</u>
Esistenze iniziali	120.702
Acquisti e sottoscrizioni	39.254
Plus/Minus da negoziazione	175
Scarti di emissione e di negoziazione	80
Vendite e rimborsi	-27.985
Altre variazioni	1.273
Rettifiche e Riprese di valore nette	0
Esistenze finali	133.499

I titoli assegnati al comparto non durevole ammontano a € 74.878 rispetto al valore corrente di € 82.318, determinato sulla base della media aritmetica dei prezzi rilevati nel mese di dicembre.

La suddivisione per soggetto emittente degli importi più significativi è riportata nel seguente prospetto:

<u>Emittente</u>	<u>Quotato/non quotato</u>	<u>Valore di carico</u>	<u>Valore di mercato</u>
Titoli dello Stato italiano	quotato	111.749	127.717
Altri Stati	quotato	8.411	9.042

Nel corso del 2015 non vi sono stati trasferimenti dal comparto durevole a quello immobilizzato e viceversa.

Finanziamenti

Ammontano a € 176 (€ 257 al 31 dicembre 2014) di cui € 163 per prestiti su polizze e € 13 relativi ad altri finanziamenti.

Depositi presso enti creditizi

In data 23 dicembre 2014 era stato aperto un conto deposito vincolato presso la consociata Unipol Banca per € 3.000. Il deposito ha prodotto un tasso di remunerazione dello 0,115% da liquidare alla scadenza avvenuta il 23 aprile 2015.

Investimenti finanziari diversi

La voce ammonta a € 0 (€ 147 al 31 dicembre 2014). La variazione di € 147 fa riferimento al rimborso delle quote trasferite dalla classe D alla classe C dei titoli riferiti al prodotto di ramo III "Valore Sicuro".

Investimenti a beneficio degli assicurati i quali ne sopportano il rischio e derivanti dalla gestione dei fondi pensione.

	31.12.2015	31.12.2014	Variazioni
Investimenti relativi a prestazioni connesse con fondi di investimento e indici di mercato	0	588	-588

La variazione di € 588 è da imputare al rimborso alla scadenza del 1 agosto del prodotto di ramo III "Valore Sicuro".

Attivi patrimoniali ad utilizzo durevole e classificazione del portafoglio titoli

Gli attivi patrimoniali sono considerati ad utilizzo durevole quando sono destinati ad essere mantenuti nel patrimonio aziendale a scopo di stabile investimento.

Sono considerati tali gli investimenti di cui alle classi B "attivi immateriali", le partecipazioni costituite da azioni e quote ricomprese nella classe C. II "Investimenti in imprese del gruppo e in altre partecipate" e parte dei titoli di cui alla voce C III 3 a).

Come già detto, il Consiglio di Amministrazione ha provveduto ad approvare la delibera quadro prevista dall'art. 1 del provvedimento ISVAP n° 893/G del 1998 in forza della quale sono stati assegnati al comparto durevole i titoli a reddito fisso per i quali sia previsto il mantenimento in portafoglio fino alla naturale scadenza.

Alla data del 31 dicembre 2015 la consistenza del comparto utilizzo durevole ammonta a € 58.620 rispetto al valore corrente di € 68.985.

Riserve tecniche a carico dei riassicuratori

Sono così composte:

	<u>31.12.2015</u>	<u>31.12.2014</u>	<u>Variazioni</u>
Riserve matematiche	11.818	13.493	-1.675
Riserve per somme da pagare	<u>1.105</u>	<u>685</u>	<u>420</u>
Totale	12.923	14.178	-1.255

Le riserve suddette, interamente di ramo I, sono calcolate in conformità agli accordi contrattuali in essere con i riassicuratori.

Crediti

	<u>31.12.2015</u>	<u>31.12.2014</u>	<u>Variazioni</u>
Crediti derivanti da operazioni di assicurazione diretta	3.977	2.787	1190
Crediti derivanti da operazioni di riassicurazione	0	0	0
Altri crediti	<u>3.110</u>	<u>3.420</u>	<u>6310</u>
Totale	7.087	6.207	880

Crediti derivanti da operazioni di assicurazione diretta nei confronti di:


	<u>31.12.2015</u>	<u>31.12.2014</u>	<u>Variazioni</u>
Assicurati per premi dell'esercizio	1.183	868	315
Intermediari di assicurazione	<u>2.794</u>	<u>1.919</u>	<u>875</u>
Totale	3.977	2.787	1.190

A fronte dell'importo lordo dei crediti verso assicurati di € 1.583 è presente il fondo svalutazione per € 400 costituito prudenzialmente a fronte di possibili rischi di inesigibilità.

Riguardo all'importo lordo dei crediti verso intermediari di € 3.413 è presente un fondo svalutazione per € 619. I crediti verso intermediari di assicurazione sono costituiti da saldi di rendiconto regolati, per la maggior parte, nel mese di gennaio 2016.

Altri crediti

Gli altri crediti sono così composti:



	31.12.2015	31.12.2014	Variazioni
Crediti verso l'Erario	224	291	-67
Crediti per imposte anticipate	314	307	7
Credito per imposta sostitutiva	2.434	2.806	-372
Crediti verso controllante	95	0	95
Crediti diversi	43	16	27
Totale	3.110	3.420	-310

La voce "crediti verso erario" di € 224 riguarda principalmente crediti IRAP. La voce "Crediti per imposte anticipate" ammonta a € 314, la movimentazione di tale voce è meglio esposta nel prosieguo della presente nota.

Il credito per imposta sostitutiva registra una variazione netta di € 363.

Disponibilità liquide

I depositi bancari includono i saldi attivi dei conti la cui disponibilità è a vista o, comunque, non è soggetta a vincoli temporanei superiori a 15 giorni. Vi sono incluse le competenze nette maturate al 31.12.2015. Il loro dettaglio è il seguente:

	31.12.2015	31.12.2014	Variazioni
Depositi bancari e c/c postali	2.981	7.962	-4.981
Consistenza di cassa	0	0	0
Totale	2.981	7.962	-4.981

La variazione negativa pari a € 4.981 è da imputare principalmente ad una maggiore attività di investimento posta in essere dalla Società rispetto all'esercizio precedente.

Altre attività

	31.12.2015	31.12.2014	Variazioni
Attività diverse	3	31	-28
Totale	3	31	-28

Ratei e risconti

	31.12.2015	31.12.2014	Variazioni
Per interessi	1.018	1.158	-140
Altri ratei e risconti	1	1	0
	1.019	1.159	-140

I ratei per interessi si riferiscono ai titoli a reddito fisso.

STATO PATRIMONIALE - PASSIVO

Patrimonio netto

Il patrimonio netto ammonta a € 12.095, compreso l'utile dell'esercizio di € 597 che ne rappresenta la variazione ed è così dettagliato:

	31.12.2015	31.12.2014	Variazioni
Capitale sociale	6.000	6.000	0
Riserva legale	647	629	18
Altre riserve	4.851	4.515	336
Utili (Perdite) portati a nuovo	0	0	0
Utile (Perdita) dell'esercizio	597	353	244
Totale	12.095	11.497	598

L'assemblea ordinaria del 22 aprile 2015 ha deliberato di destinare l'utile dell'esercizio 2014 di € 353 per € 18 a riserva legale ai sensi dell'art. 2359 c.c. e per il residuo importo di € 335 ad altre riserve.

La movimentazione delle voci componenti il patrimonio netto è riportata nell'apposito prospetto delle "Variazioni del patrimonio netto" che costituisce parte integrante della presente nota integrativa.

Il capitale sociale è costituito da n° 1.200.000 azioni ordinarie da € 5 cadauna interamente possedute dalla controllante Liguria Società di Assicurazioni S.p.A. La voce "Altre riserve" è composta per € 4.540 da riserva straordinaria e per la differenza dal Fondo di organizzazione.

Nel seguente prospetto è riportata la disponibilità e la distribuibilità delle voci di patrimonio netto.

Natura/descrizione	Importo	Possibilità di utilizzazione	Quota disponibile	Riepilogo delle utilizzazioni effettuate nei tre precedenti esercizi	
				per copertura perdite	per altre ragioni
Capitale	6.000				
Riserve di utili					
Riserva legale	647	B	647		
Altre riserve	4.851	A,B,C	4.851	8.868	
Totale quota disponibile			5.498		
Legenda:					
A: per aumento di capitale					
B: per copertura perdite					
C: per distribuzione ai soci					

Riserve tecniche

Ammontano complessivamente a € 132.727 (€ 127.501 al 31.12.2014) con una variazione di € 5.227.

La ripartizione delle riserve tecniche per singolo ramo è la seguente:

	RAMO I	RAMO III	RAMO V	TOTALE
Riserve matematiche (**)	123.079	0	5.633	128.712
Riserve aggiuntive (*)	110	0	0	110
Riserve per spese future	914	0	238	1.152
Riserve per somme da pagare	2.392	111	201	2.704
Riserve per ass.ni compl.	49	0	0	49
Totale	126.544	111	6.072	132.727

(**) Riserva Mat. + Rip.Premi - Fraz.premio + Ris.Sovrapp.
(*) Ris.Integr.Rendita+Ris. tasso di Interesse

Le riserve matematiche ammontano a € 128.712 (€ 123.404 al 31.12.2014) ed esprimono il valore attuariale stimato degli impegni della Compagnia verso gli assicurati. Sono calcolate senza adottare alcun tipo di correzione relativamente ai caricamenti (zillmeraggio).

Le riserve tecniche includono anche:

- 6 la riserva riporto premi per € 2.795
- 6 la riserva sovra premi per € 31
- 6 la riserva per spese di gestione per € 1.152.

La composizione e le variazioni delle riserve matematiche sono evidenziate nell'allegato 14.

Riserve tecniche allorché il rischio dell'investimento è sopportato dagli assicurati e riserve derivanti dalla gestione dei fondi pensione

	31.12.2015	31.12.2014	Variazioni
Riserve relative a contratti le cui prestazioni sono connesse con fondi di investimento e indici di mercato	0	588	-588

La variazione di € 588 è da imputare al rimborso alla scadenza del 1 agosto del prodotto di ramo III "Valore Sicuro".

Fondi per rischi oneri

	31.12.2015	31.12.2014	Variazioni
Altri accantonamenti	640	60	580

Il saldo al 31.12.2015 di € 640 è composto interamente da nuovi accantonamenti a fronte di contenziosi di natura assicurativa sorti nell'esercizio.

Depositi ricevuti dai riassicuratori

	<u>31.12.2015</u>	<u>31.12.2014</u>	<u>Variazioni</u>
Depositi ricevuti dai riassicuratori	12.839	14.178	-1.339

La voce si è decrementata di € 1.339 in conseguenza del minor deposito trattenuto dai riassicuratori.

Debiti e altre passività'

	<u>31.12.2015</u>	<u>31.12.2014</u>	<u>Variazioni</u>
Debiti derivanti da operazione di assicurazione diretta	9	3	6
Debiti derivanti da operazioni di riassicurazione	577	821	-244
Trattamento di fine rapporto di lavoro sbordinato	30	30	0
Altri debiti	1.590	2.089	-499
Altre passività	188	480	-292
Totale	2.394	3.423	-1.029

Debiti derivanti da operazioni di riassicurazione

	<u>31.12.2015</u>	<u>31.12.2014</u>	<u>Variazioni</u>
Compagnie di ass.ne e riass.ne	577	821	-244

Il decremento di € 244 è correlato con la regolazione dei rapporti di riassicurazione.

Trattamento di fine rapporto di lavoro subordinato

	<u>31.12.2015</u>	<u>31.12.2014</u>	<u>Variazioni</u>
Trattamento fine rapporto	30	30	0

Le variazioni intervenute sono riportate nell' allegato 15.

Altri debiti

	31.12.2015	31.12.2014	Variazioni
Per imposte a carico assicurati	5	7	-2
Per oneri tributari diversi	743	663	80
Verso enti assistenziali e previdenziali	16	14	2
Debiti diversi	826	1.405	-579
Totale	1.590	2.089	-499

La voce debiti "per oneri tributari diversi" si riferisce principalmente al debito Irap dell'esercizio di € 112, al debito per l'imposta sostitutiva sulle riserve matematiche per € 561 e a ritenute operate dalla società in qualità di sostituto d'imposta, versate nel mese di gennaio 2016.

La voce debiti "verso enti assistenziali e previdenziali" riguarda i contributi dovuti all'INPS e versati a gennaio 2016.

La voce "Debiti diversi" è così dettagliata:

	31.12.2015	31.12.2014	Variazioni
Debiti verso fornitori	0	83	-83
Debiti per fatture da ricevere	185	311	-126
Debiti verso controllante	273	667	-394
Personale per competenze	21	26	-5
Altri debiti	347	318	29
Totale	826	1.405	-579

Altre passività

	31.12.2015	31.12.2014	Variazioni
Provvigioni per premi in corso di riscossione	48	51	-3
Passività diverse	140	429	-289
Totale	188	480	-292

La voce passività diverse è composta principalmente da premi incassati in corso di sistemazione per € 14, stima di sovracommissioni da liquidare per € 64, passività diverse per € 58.

Esigibilità dei crediti e dei debiti

Nessuna partita iscritta nelle voci C ed E dell'attivo e nelle voci F e G del passivo è esigibile oltre l'esercizio successivo.

Il dettaglio delle attività e passività relative ad imprese del gruppo ed altre partecipate è riportato nel prospetto allegato 16.

Titoli depositati presso terzi

	<u>31.12.2015</u>	<u>31.12.2014</u>	<u>Variazioni</u>
Titoli depositati presso terzi	155.582	141.314	14.268

L'importo di € 155.582 (€ 141.314 al 31.12.2014) è rappresentato da titoli di proprietà in deposito a custodia presso la consociata Unipol Banca S.p.A. per € 155.300 e il gestore di fondi comuni d'investimento AcomeA per € 282.

Handwritten signature and initials in black ink, located in the bottom right corner of the page.

CONTO ECONOMICO

Informazioni concernenti il conto tecnico

Premi dell'esercizio al netto delle cessioni in riassicurazione

	<u>31.12.2015</u>	<u>31.12.2014</u>
Premi lordi contabilizzati	22.939	27.055
Premi ceduti in riassicurazione	<u>-1.447</u>	<u>-1.901</u>
Premi conservati	21.492	25.154

I premi lordi contabilizzati riguardano gli importi maturati nell'esercizio per i contratti di assicurazione emessi, indipendentemente dal fatto che tali importi siano stati incassati o che si riferiscano interamente o parzialmente ad esercizi futuri. Tali premi riguardano sia i premi annuali sia i premi unici o pluriennali, al netto dei premi annullati riferiti all'esercizio.

I premi ceduti riguardano gli importi spettanti ai riassicuratori sulla base degli accordi di riassicurazione.

Le informazioni di sintesi sono riportate nell'allegato 20.

Proventi da investimenti

La voce include:

	<u>31.12.2015</u>	<u>31.12.2014</u>
Proventi derivanti da azioni e quote	0	0
Proventi derivanti da altri investimenti	<u>4.488</u>	<u>4.737</u>
Totale	4.488	4.737

La voce proventi derivanti da altri investimenti accoglie i proventi da obbligazioni e titoli a reddito fisso.

	<u>31.12.2015</u>	<u>31.12.2014</u>
Riprese di rettifiche di valore	-	-
Profitti sul realizzo di investimenti	306	285

I dettagli sono riportati nell'allegato 21.

Proventi e plusvalenze non realizzate relativi a investimenti a beneficio di assicurati i quali ne sopportano il rischio e a investimenti derivanti dalla gestione dei fondi pensione

Ammontano a € 6 (€ 241 nel precedente esercizio) e comprendono plusvalenze non realizzate.

Altri proventi tecnici

Ammontano a € 68 (€ 244 nel precedente esercizio) e riguardano per € 40 annullamenti di premi ceduti in riassicurazione e per € 28 annullazioni di provvigioni riferite ad esercizi precedenti.

Oneri relativi ai sinistri, al netto delle cessioni in riassicurazione

	31.12.2015	31.12.2014
a) Somme pagate		
Importo lordo	18.674	25.481
(-) Quote a carico dei riassicuratori	2.336	1.815
	<u>16.338</u>	<u>23.666</u>
b) Variazione della riserva per somme da pagare:		
Importo lordo	-14	533
(-) Quote a carico dei riassicuratori	420	183
	<u>-434</u>	<u>350</u>
Totale	15.904	24.016

Variazione delle riserve matematiche e delle altre riserve tecniche al netto delle cessioni in riassicurazione

	31.12.2015	31.12.2014
a) Riserve matematiche		
Importo lordo	5.418	4.998
(-) Quote a carico dei riassicuratori	-1.675	-987
	7.093	5.985
Riserva premi delle assicurazioni		
b) complementari		
Importo lordo		
(-) Quote a carico dei riassicuratori	-12	-5
	-12	-5
c) Altre riserve tecniche		
Importo lordo	-166	-112
(-) Quote a carico dei riassicuratori	-166	-112
	-166	-112
d) Riserve tecniche di classe D. I.	-588	-2.940

La variazione delle riserve matematiche lorde esprime la variazione dei costi delle prestazioni garantite agli assicurati che dovranno essere sostenute in futuro.

Spese di gestione

	<u>31.12.2015</u>	<u>31.12.2014</u>
Provvigioni di acquisizione	329	580
Altre spese di acquisizione	74	112
Provvigioni di incasso	160	163
Altre spese di amministrazione	1.251	1.669
Provvigioni e partecipazioni agli utili ricevute dai riassicuratori	-160	-283
Totale	1.654	2.241

La voce "altre spese di amministrazione" comprende le spese per il personale per € 483 (€ 728 nel precedente esercizio), comprendente l'addebito di € 202 per il personale distaccato dal gruppo e il recupero di € 146 per il personale della Società distaccato nel gruppo, e le altre spese generali non attribuite agli oneri relativi all'acquisizione per € 768 (€ 941 nel precedente esercizio)

Oneri patrimoniali e finanziari

	<u>31.12.2015</u>	<u>31.12.2014</u>
Oneri di gestione degli investimenti e interessi passivi	608	761
Rettifiche di valore sugli investimenti	0	7
Perdite su realizzo di investimenti	146	0
Totale	754	768

Fra gli "Oneri di gestione degli investimenti e interessi passivi" si segnalano interessi sui depositi trattenuti dalla Compagnia per € 443 e spese di amministrazione degli investimenti per € 140.

Il dettaglio è riportato nell'allegato 23.

Oneri patrimoniali e finanziari e minusvalenze non realizzate relativi a investimenti a beneficio di assicurati i quali ne sopportano il rischio e a investimenti derivanti dalla gestione dei fondi pensione

La voce al 31.12.2015 ammonta a € 5 (€ 85 nel precedente esercizio).

Altri oneri tecnici, al netto delle cessioni in riassicurazione

Il saldo al 31.12.2015 ammonta complessivamente a € 716 rispetto a € 419 dell'esercizio precedente. Gli oneri tecnici sono rappresentati principalmente

dagli annullamenti di premi degli esercizi precedenti per € 714 e per € 2 da provvigioni di riassicurazione stornate.

Quota dell'utile degli investimenti trasferita al conto non tecnico

L'utile degli investimenti che resta assegnato al conto tecnico, in applicazione dei criteri stabiliti dal Regolamento IVASS n. 22 del 04/04/2008, risulta inferiore all'ammontare degli utili degli investimenti contrattualmente riconosciuti agli assicurati nell'esercizio.

Pertanto a norma del comma 7 art. 23, nessuna quota di utile degli investimenti è stata trasferita al conto non tecnico.

Sviluppo delle voci tecniche di ramo

Nell'allegato n° 27 è riportato il prospetto di sintesi dei conti tecnici per singolo ramo e nell'allegato n° 28 il prospetto di sintesi del conto tecnico riepilogativo. Si precisa che le poste comuni a più rami sono state ripartite in proporzione ai premi.

Informazioni concernenti il conto non tecnico

Altri proventi

La voce ammonta a € 11 (€ 189 nel precedente esercizio) ed è composta principalmente da interessi attivi bancari.

Altri oneri

Ammontano a € 704 (€ 170 nel precedente esercizio) e sono composti principalmente dall'accantonamento al fondo contenzioso agenziale per € 640.

Proventi straordinari


Ammontano a € 884 (€ 361 nel precedente esercizio) e sono composti principalmente da maggiori accantonamenti di imposte dell'esercizio precedente per € 315 e da sopravvenienze attive diverse per € 569.

Oneri straordinari

Corrispondono a € 154 (€ 162 nel precedente esercizio), e si riferiscono a sopravvenienze passive diverse.

Imposte sul reddito dell'esercizio

Come richiesto dal Codice Civile, articolo 2427, n. 14 vengono di seguito fornite informazioni specifiche circa le differenze temporanee che hanno comportato la rilevazione di imposte differite e di imposte anticipate:



Il seguente prospetto riporta il raccordo fra imposte correnti e quelle contabilizzate tenendo conto dell'importo netto risultante dalla fiscalità anticipata e differita:

	IRES	IRAP	TOTALE
Imposte correnti	0	112	112
Provento da consolidamento	0	0	0
Onere da consolidamento	327	0	327
Variazione imposte anticipate	8	-6	2
Totale	335	106	441

La fiscalità differita presenta nell'esercizio le seguenti movimentazioni:

	31.12.2015	31.12.2014
Rivalutazione imposte anticipate es. prec.	0	0
Imposte anticipate sorte nell'esercizio	27	105
Imposte anticipate annullate nell'esercizio	-30	-98
Totale imposte prepagate al 31.12	-3	7

Con riferimento alle imposte anticipate dell'esercizio, si è tenuto conto delle differenze temporanee sorte a seguito di riprese fiscali, il cui recupero avverrà in esercizi futuri. Si è inoltre tenuto conto nella determinazione delle imposte dell'esercizio, del beneficio delle perdite fiscali riportate dalle precedenti dichiarazioni dei redditi e retrocesse alla compagnia in conformità alle regole del consolidato fiscale di gruppo e infine della variazione di aliquota Ires dal 27,5% a 24% prevista dal 2017.

Di seguito si riporta il prospetto di riconciliazione tra onere fiscale effettivo e onere fiscale teorico in riferimento all'imposta IRES:

Riconciliazione tra onere fiscale effettivo e onere fiscale teorico

	Imponibile	Effettivo	Teorico
Risultato prima delle imposte	1.038		
Onere fiscale teorico (27,5%)			285
Differenze temporanee deducibili in esercizi successivi	100		
Riversamento delle differenze temporanee da esercizi precedenti	104		
Differenze che non si riverteranno negli esercizi successivi	63		
Imponibile fiscale	1.189		
IRES CORRENTE DELL'ESERCIZIO		327	

PARTE C - ALTRE INFORMAZIONI

Patrimonio Netto

Ai sensi del regolamento ISVAP n. 22 del 4 aprile 2008 si riporta qui di seguito prospetto con l'indicazione dell'ammontare di ciascun elemento del patrimonio netto aggiornato sulla base della proposta di destinazione dell'utile di esercizio 2015.

	Patrimonio netto alla chiusura dell'esercizio	Destinazione utile dell'esercizio	Patrimonio netto aggiornato
Capitale sociale	6.000	6	6.000
Riserva straordinaria	6	6	6
Riserva legale	647	30	677
Altre riserve	4.851	567	5.418
Perdite portate a nuovo	6	6	6
Utile d'esercizio	597	697	6
Totale	12.095	-	12.095

Margine di solvibilità ed elementi costitutivi

Ai sensi del capo IV del Codice delle Assicurazioni Private e del Regolamento ISVAP n° 19 del 14 marzo 2008 come modificato dal provvedimento ISVAP n° 2768 del 29 dicembre 2009, si precisa che a fronte del margine di solvibilità da costituire che ammonta a € 5.438 figurano elementi costitutivi pari a € 12.095, con un'eccedenza di € 6.657.

La quota di garanzia è pari a € 1.813

In applicazione del Titolo III del Regolamento ISVAP n. 18 del 12 marzo 2008 si informa che la verifica della solvibilità corretta delle imprese controllanti viene assolta, ai sensi del combinato disposto degli artt. 28 e 29 del suddetto Regolamento, con il metodo dei conti consolidati da UnipolSai Assicurazioni S.p.A., impresa di assicurazione che presenta l'ammontare maggiore del totale dell'attivo alla data del 31 dicembre 2015.

Si evidenzia che il margine di solvibilità disponibile della controllante indiretta Unipol Gruppo Finanziario SpA e quello della sua controllante Finsoe SpA, capogruppo del conglomerato finanziario a cui la presente Società appartiene, sono eccedenti rispetto al margine richiesto al 31 dicembre 2015.

Copertura riserve tecniche

Ai sensi del Regolamento ISVAP n° 36 del 31 gennaio 2011 – Parte III, le riserve tecniche di classe C ammontano a € 132.727 e sono coperte da attivi ammessi per un importo di € 133.499.

Informazioni relative ai dipendenti

Il numero medio dei dipendenti è stato pari a 5 ed è invariato rispetto al precedente esercizio.

Rapporti con società del gruppo

Come richiesto dall'art. 2427, comma 22bis del Codice Civile, si menziona che non è stata conclusa con parti correlate alcuna operazione rilevante a condizioni diverse da quelle normali di mercato. Tuttavia, per l'informativa circa i rapporti intrattenuti nel corso dell'esercizio 2015 con le imprese del Gruppo, si rimanda a quanto in proposito indicato nell'ambito della Relazione sulla gestione.

Operazioni su contratti derivati

Ai sensi del Provvedimento ISVAP n° 297/1996 si segnala che la società nel corso dell'esercizio non ha posto in essere operazioni e non ha posizioni di investimento in prodotti finanziari derivati.

Consolidato fiscale

Si ricorda che Unipol Gruppo Finanziario S.p.A., in qualità di consolidante, ha trasmesso al sistema informativo dell'Agenzia delle Entrate la comunicazione per aderire al regime di tassazione del consolidato fiscale nazionale con indicazione delle società incluse nel perimetro di adesione al consolidato fiscale. Tra le società partecipanti figura anche Liguria Vita S.p.A.

Al fine di regolamentare i rapporti economici derivanti da questa decisione è stata sottoscritta nel 2015 una convenzione con la Capogruppo della durata triennale, con riferimento alle attribuzioni degli effetti economici connessi all'esercizio dell'opzione, le controllate si impegnano a mettere a disposizione della Controllante le somme necessarie per il pagamento delle imposte derivanti dalla propria situazione imponibile.

I crediti di imposta risultanti dalla medesima dichiarazione dei redditi saranno riconosciuti alla controllata sulla base del loro valore nominale.

Le condizioni pattuite per il consolidato fiscale prevedono che le controllate trasferiscano alla controllante le somme corrispondenti alle imposte e agli accenti IRES derivanti dalla propria situazione di imponibile fiscale come meglio

dettagliato nella parte della nota integrativa relativa ai crediti e debiti verso controllante; per converso, ricevono dalla Controllante la somma corrispondente alla minore imposta dalla stessa assolta per effetto dell'utilizzo delle perdite fiscali trasferite dalle controllate.

Informativa sui corrispettivi di revisione legale

La riforma del TUF, contenuta nella Legge n.262 del 28.12.05 e integrata dal D.Lgs. n.203 del 29 dicembre 2006, ha modificato le norme sull'incompatibilità della Società di Revisione ed ha introdotto nuovi adempimenti in materia di pubblicità dei corrispettivi di revisione legale ai sensi dell'art. 160, comma 1bis. Si riporta di seguito il prospetto che reca evidenza degli onorari del 2015 riconosciuti alla società di revisione o a società appartenenti alla sua rete, a fronte dei servizi resi alla compagnia. La tabella espone gli onorari con rivalutazione ISTAT e non tengono in considerazione spese, attuario revisore, contributo Consob e IVA.

Tipologia di servizi	Soggetto che ha erogato il servizio	Compensi
Revisione contabile	Reconta Ernst & Young S.p.A.	64
Servizi di attestazione	Reconta Ernst & Young S.p.A.	4
Altri servizi professionali	Reconta Ernst & Young S.p.A.	7

La voce "Revisione contabile" contiene i compensi relativi alla revisione del bilancio d'esercizio e del reporting package annuale, della relazione semestrale e del reporting package semestrale e alla verifica della regolare tenuta della contabilità sociale. Per "Servizi di attestazione" si intende la sottoscrizione delle dichiarazioni fiscali mentre gli "Altri servizi professionali" sono quelli resi in relazione alla verifica della gestione separata.

Attività di direzione e coordinamento

Ai sensi dell'art.2497 bis del C.C., si informa che la società è sottoposta alla direzione e coordinamento della Società Capogruppo UGF, con sede in Bologna, Via Stalingrado n. 45.

Si espongono i dati essenziali della Società Capogruppo estratti dal relativo bilancio chiuso al 31.12.2014.

Tali dati non sono ricompresi nelle attività di revisione contabile svolte dalla Società di revisione da noi incaricata.



(in milioni di euro)

STATO PATRIMONIALE

	31.12.2014	31.12.2013
ATTIVO		
A) CREDITI VERSO SOCI PER VERSAMENTI ANCORA DOVUTI		
B) IMMOBILIZZAZIONI		
I Immobilizzazioni immateriali	43,5	64,3
II Immobilizzazioni materiali	1,9	2,1
III Immobilizzazioni finanziarie	5.958,5	5.824,8
TOTALE IMMOBILIZZAZIONI	6.003,9	5.891,2
C) ATTIVO CIRCOLANTE		
I Rimanenze	0	0
II Crediti	825,4	901,5
III Attività finanziarie che non costituiscono immobilizzazioni	153,7	162,3
IV Disponibilità liquide	541,1	215,7
TOTALE ATTIVO CIRCOLANTE	1.520,1	1.279,5
D) RATEI E RISCONTI	33,5	5,9
TOTALE ATTIVO	7.557,5	7.176,7
PASSIVO		
A) PATRIMONIO NETTO		
I Capitale sociale	3.365,3	3.365,3
II Riserva sovrapprezzo azioni	1.410,0	1.410,0
III Riserve di rivalutazione	20,7	20,7
IV Riserva legale	512,4	497,8
V Riserve statutarie	-	-
VI Riserva per azioni proprie in portafoglio	22	23
VII Altre riserve	215,0	203,1
VIII Utili (perdite) portati a nuovo	-	-
IX Utile (perdita) dell'esercizio	167,4	146,1
TOTALE PATRIMONIO NETTO	5.712,7	5.665,5
B) FONDI PER RISCHI E ONERI	596,8	412,7
C) TRATTAMENTO DI FINE RAPPORTO DI LAVORO SUBORDINATO	0,3	1,5
D) DEBITI	1.210,3	1.059,8
E) RATEI E RISCONTI	37,4	37,2
TOTALE PASSIVO	7.557,5	7.176,7
CONTO ECONOMICO		
	31.12.2014	31.12.2013
A) VALORE DELLA PRODUZIONE	39,8	42,0
B) COSTI DELLA PRODUZIONE	291,0	411,8
DIFFERENZA TRA VALORE E COSTI DELLA PRODUZIONE (A-B)	(251,2)	(369,8)
C) PROVENTI E ONERI FINANZIARI	336,6	380,2
D) RETTIFICHE DI VALORE DI ATTIVITA' FINANZIARIE	1,7	(193,0)
E) PROVENTI E ONERI STRAORDINARI	6,4	262,9
RISULTATO PRIMA DELLE IMPOSTE	93,6	80,3
UTILE (PERDITA) DELL'ESERCIZIO	167,4	146,1

Il Consiglio di Amministrazione

Bologna, 10 marzo 2016

Liguria Vita S.p.A.
 PROSPETTO DELLE VARIAZIONI NEI CONTI DI PATRIMONIO NETTO
 AVVENUTE DURANTE L'ESERCIZIO CHIUSO AL 31 DICEMBRE 2015
 (ammontari in migliaia di Euro)

	Capitale sociale	Riserva legale	Riserva straordinaria	Altre riserve	Residue perdite es. precedenti	Utile (Perdita) netta dell'eserc	Totale
<u>Saldi al 31 dicembre 2010</u>	6.000	346	2.119	2.500	-1.208	-2.403	7.354
Ripianamento perdita				-2.403		2.403	0
Versamento in conto capitale				7.000			7.000
Risultato dell'esercizio						-8.868	-8.868
<u>Saldi al 31 dicembre 2011</u>	6.000	346	2.119	7.097	-1.208	-8.868	5.486
Ripianamento perdita			-1.771	-7.097		8.868	0
Versamento in conto capitale							0
Risultato dell'esercizio						3.796	3.796
<u>Saldi al 31 dicembre 2012</u>	6.000	346	348	0	-1.208	3.796	9.282
Attribuzione utile		190	-348	2.746	1.208	-3.796	0
Versamento in conto capitale							0
Risultato dell'esercizio						1.863	1.863
<u>Saldi al 31 dicembre 2013</u>	6.000	536	0	2.746	0	1.863	11.145
Attribuzione utile		93		1.770		-1.863	0
Versamento in conto capitale							0
Risultato dell'esercizio						353	353
<u>Saldi al 31 dicembre 2014</u>	6.000	629	0	4.516	0	353	11.498
Attribuzione utile		18		335		-353	0
Versamento in conto capitale							0
Risultato dell'esercizio						597	597
<u>Saldi al 31 dicembre 2015</u>	6.000	647	0	4.851	0	597	12.095

Liguria Vita S.p.A.

Stato patrimoniale riclassificato	31.12.2015	31.12.2014	Variazioni
Titoli a reddito fisso	136.499	124.437	12.061
Partecipazioni in società controllate	8	8	0
Casse e banche	2.981	7.962	-4.981
Depositi presso enti creditizi	-	3.000	-3.000
Crediti verso assicurati per premi	1.183	868	315
Crediti verso intermediari	2.794	1.919	875
Crediti verso Compagnie	-	-	0
Altri crediti	3.110	3.420	-310
Altre attività	1.022	1.190	-169
Attività correnti	<u>147.596</u>	<u>142.805</u>	<u>4.792</u>
Mutui e prestiti	176	257	-81
Mobili, impianti e costi pluriennali	-	8	-8
Attività immobilizzate	<u>176</u>	<u>265</u>	<u>-89</u>
Totale attività	<u>147.772</u>	<u>143.070</u>	<u>4.702</u>
Riserve tecniche nette	119.804	113.911	5.893
Debiti verso agenti	9	3	5
Debiti verso Compagnie	577	821	-243
Debiti diversi	1.589	2.089	-500
Altre passività	13.027	14.658	-1.631
Passività correnti	<u>135.007</u>	<u>131.482</u>	<u>3.524</u>
Trattamento di fine rapporto	30	30	0
Altri fondi	640	60	580
Fondi con destinazione specifica	<u>671</u>	<u>90</u>	<u>581</u>
Capitale sociale	6.000	6.000	0
Riserva legale	647	629	18
Altre riserve	4.851	4.515	336
Utile/(perdite) portati a nuovo	-	-	0
Utile/(perdite) dell'esercizio	597	353	244
Patrimonio netto	<u>12.095</u>	<u>11.498</u>	<u>597</u>
Totale passività e patrimonio netto	<u>147.772</u>	<u>143.070</u>	<u>4.702</u>

Liguria Vita S.p.A.

Conto economico riclassificato	31.12.2015			31.12.2014		
	Lordo	Ceduto	Netto	Lordo	Ceduto	Netto
Premi e accessori dell'esercizio	22.939	-1.447	21.492	27.055	-1.901	25.154
Sinistri pagati	-18.674	2.336	-16.338	-25.481	1.815	-23.666
Variazione delle somme da pagare	14	420	434	-533	183	-350
Oneri relativi ai sinistri	-18.660	2.756	-15.904	-26.014	1.998	-24.016
Variazione delle riserve matematiche	-4.652	-1.675	-6.328	-1.941	-987	-2.928
Spese di gestione	-1.814	160	-1.654	-2.524	283	-2.241
Altri proventi tecnici netti	-648		-648	-174		-174
Proventi da investimenti	4.800		4.800	5.262		5.262
Oneri patrimoniali e finanziari	-759		-759	-853		-853
Totale	-3.073	-1.515	-4.588	-230	-704	-934
Risultato tecnico	1.206	-206	1.000	811	-607	204
Altri proventi netti			-692			20
Risultato dell'attività ordinaria			<u>309</u>			<u>224</u>
Risultato dell'attività straordinaria			730			198
Risultato prima delle imposte			1.038			421
Imposte sul reddito			-441			-68
Risultato netto			<u>597</u>			<u>353</u>

Liguria Vita S.p.A.

Rendiconto finanziario	31.12.2015	31.12.2014
A. Flussi finanziari derivanti dalla gestione reddituale		
Utile (perdita) dell'esercizio	597	353
Imposte sul reddito	441	68
Interessi passivi	-	-
Plusvalenze derivanti dalla cessione di attività	-	-
1. Utile (perdita) dell'esercizio prima d'imposte sul reddito, interessi, dividendi e plus/minusvalenze da cessione	1.038	421
Rettifiche per elementi non monetari che non hanno avuto contropartita nel capitale circolante netto		
Accantonamenti TFR	10	20
Ammortamenti delle immobilizzazioni	8	25
Totale rettifiche elementi non monetari	18	45
2. Flusso finanziario prima delle variazioni del capitale circolante netto	1.056	466
Variazioni del capitale circolante netto		
Incremento delle rimanenze	139	- 488
Incremento dei crediti vs clienti	- 1.428	- 459
Incremento dei debiti vs fornitori	- 1.790	- 1.208
Decremento risconti attivi	-	-
Totale variazioni capitale circolante netto	- 3.079	- 2.155
3. Flusso finanziario dopo le variazioni del capitale circolante netto	- 2.023	- 1.689
Altre rettifiche		
Variazione delle riserve tecniche nette	5.893	3.278
Interessi pagati	-	-
Imposte sul reddito pagate	-	-
Utilizzo TFR	- 11	- 20
Totale altre rettifiche	5.882	3.258
Flusso finanziario della gestione reddituale (A)	3.860	1.569
B. Flussi finanziari derivanti dall'attività di investimento		
Attività finanziarie		
Investimenti	8.922	758
Prezzo di realizzo disinvestimenti	-	-
Flusso finanziario dell'attività di investimento (B)	8.922	758
C. Flussi finanziari derivanti dall'attività di finanziamento		
Mezzi di terzi		
Incremento debiti a breve verso banche	-	-
Accensione finanziamenti	-	-
Rimborso finanziamenti	81	- 18
Mezzi propri		
Aumento di capitale a pagamento	-	-
Dividendi pagati	-	-
Flusso finanziario dell'attività di finanziamento (C)	81	- 18
Incremento delle disponibilità liquide (A - B + C)	- 4.981	793
Disponibilità liquide al 1 gennaio 2015	7.962	7.169
Disponibilità liquide al 31 dicembre 2015	2.981	7.962

Società LIGURIA Vita SpA
.....
.....

Capitale sociale sottoscritto E. 6000000 Versato E. 6000000
.....


Sede in Milano
Tribunale Milano
.....

BILANCIO DI ESERCIZIO

Allegati alla Nota integrativa

Esercizio 2015

(Valore in migliaia di Euro)

Handwritten signature and a vertical mark resembling a stylized 'h' or '4'.

Società LIGURIA Vita SpA

STATO PATRIMONIALE - GESTIONE VITA

ATTIVO

Valori dell'esercizio

A. CREDITI VERSO SOCI PER CAPITALE SOCIALE SOTTOSCRITTO NON VERSATO		1	0
di cui capitale richiamato	2	0	
B. ATTIVI IMMATERIALI			
1. Provvigioni di acquisizione da ammortizzare	3	0	
2. Altre spese di acquisizione	6	0	
3. Costi di impianto e di ampliamento	7	0	
4. Avviamento	8	0	
5. Altri costi pluriennali	9	0	10
C. INVESTIMENTI			
I - Terreni e fabbricati			
1. Immobili destinati all'esercizio dell'impresa	11	0	
2. Immobili ad uso di terzi	12	0	
3. Altri immobili	13	0	
4. Altri diritti reali su immobili	14	0	
5. Immobilizzazioni in corso e acconti	15	0	16
II - Investimenti in imprese del gruppo ed in altre partecipate			
1. Azioni e quote di imprese:			
a) controllanti	17	0	
b) controllate	18	0	
c) consociate	19	8	
d) collegate	20	0	
e) altre	21	0	22
2. Obbligazioni emesse da imprese:			
a) controllanti	23	0	
b) controllate	24	0	
c) consociate	25	0	
d) collegate	26	0	
e) altre	27	0	28
3. Finanziamenti ad imprese:			
a) controllanti	29	0	
b) controllate	30	0	
c) consociate	31	0	
d) collegate	32	0	
e) altre	33	0	34
da riportare		35	8
			0

Valori dell'esercizio precedente

			181	0
	182	0		
	183	0		
	186	0		
	187	0		
	188	0		
	189	8	190	8
	191	0		
	192	0		
	193	0		
	194	0		
	195	0	196	0
197	0			
198	0			
199	8			
200	0			
201	0	202	8	
203	0			
204	0			
205	0			
206	0			
207	0	208	0	
209	0			
210	0			
211	0			
212	0			
213	0	214	0	215
				8
		da riportare		8

Handwritten signature and initials in the bottom right corner of the page.

STATO PATRIMONIALE - GESTIONE VITA

ATTIVO

Valori dell'esercizio

		riporto		
				0
C. INVESTIMENTI (segue)				
III - Altri investimenti finanziari				
1. Azioni e quote				
a) Azioni quotate	36	0		
b) Azioni non quotate	37	0		
c) Quote	38	0	39	0
2. Quote di fondi comuni di investimento			40	3.000
3. Obbligazioni e altri titoli a reddito fisso:				
a) quotati	41	133.499		
b) non quotati	42	0		
c) obbligazioni convertibili	43	0	44	133.499
4. Finanziamenti				
a) prestiti con garanzia reale	45	0		
b) prestiti su polizze	46	163		
c) altri prestiti	47	13	48	178
5. Quote in Investimenti comuni			49	0
6. Depositi presso enti creditizi			50	0
7. Investimenti finanziari diversi			51	0
			52	136.675
IV - Depositi presso imprese cedenti			53	0
			54	136.683
D. INVESTIMENTI A BENEFICIO DI ASSICURATI DEI RAMI VITA I QUALI NE SOPPORTANO IL RISCHIO E DERIVANTI DALLA GESTIONE DEI FONDI PENSIONI				
I - Investimenti relativi a prestazioni connesse con fondi di investimento e indici di mercato				
			55	0
II - Investimenti derivanti dalla gestione dei fondi pensione				
			56	0
			57	0
D bis. RISERVE TECNICHE A CARICO DEI RIASSICURATORI				
II - RAMI VITA				
1. Riserve matematiche	63	11.818		
2. Riserva premi delle assicurazioni complementari	64	0		
3. Riserva per somme da pagare	65	1.105		
4. Riserva per partecipazione agli utili e ristorni	66	0		
5. Altre riserve tecniche	67	0		
6. Riserve tecniche allorchè il rischio dell'investimento è sopportato dagli assicurati e riserve derivanti dalla gestione dei fondi pensione	68	0	69	12.923
				149.606
			da riportare	

Valori dell'esercizio precedente

		riporto		8
216	0			
217	0			
218	0	219	0	
		220	3.000	
221	120.702			
222	0			
223	0	224	120.702	
225	0			
226	236			
227	21	228	257	
		229	0	
		230	3.000	
		231	147	
		232	127.106	
		233	0	234
				127.114
		235	588	
		236	0	237
				588
		243	13.493	
		244	0	
		245	685	
		246	0	
		247	0	
		248	0	249
				14.178
	da riportare			141.888

STATO PATRIMONIALE - GESTIONE VITA

ATTIVO

Valori dell'esercizio

	riporto		
			149.606
E. CREDITI			
I - Crediti, derivanti da operazioni di assicurazione diretta, nei confronti di:			
1. Assicurati			
a) per premi dell'esercizio	71	1.183	
b) per premi degli es. precedenti	72	0	73
			1.183
2. Intermediari di assicurazione	74	2.794	
3. Compagnie conti correnti	75	0	
4. Assicurati e terzi per somme da recuperare	76	0	77
			3.977
II - Crediti, derivanti da operazioni di riassicurazione, nei confronti di:			
1. Compagnie di assicurazione e riassicurazione	78	0	
2. Intermediari di riassicurazione	79	0	80
			0
III - Altri crediti			81
			3.109
			82
			7.086
F. ALTRI ELEMENTI DELL'ATTIVO			
I - Attivi materiali e scorte:			
1. Mobili, macchine d'ufficio e mezzi di trasporto interno	83	0	
2. Beni mobili iscritti in pubblici registri	84	0	
3. Impianti e attrezzature	85	0	
4. Scorte e beni diversi	86	0	87
			0
II - Disponibilità liquide			
1. Depositi bancari e c/c postali	88	2.981	
2. Assegni e consistenza di cassa	89	0	90
			2.981
III - Azioni o quote proprie			91
			0
IV - Altre attività			
1. Conti transitori attivi di riassicurazione	92	0	
2. Attività diverse	93	3	94
di cui Conto di collegamento con la gestione danni	931	0	95
			2.984
G. RATEI E RISCONTI			
1. Per interessi		96	1.018
2. Per canoni di locazione		97	0
3. Altri ratei e risconti		98	1
			99
			1.019
TOTALE ATTIVO			100
			160.695

Valori dell'esercizio precedente

	riporto		141.888
251	868		
252	0	253	868
		254	1.919
		255	0
		256	0
		257	2.787
		258	0
		259	0
		260	0
		261	3.420
		262	6.207
		263	0
		264	0
		265	0
		266	0
		267	0
		268	7.962
		269	0
		270	7.962
		271	0
		272	0
		273	31
		274	31
		275	7.993
		276	1.158
		277	0
		278	1
		279	1.159
		280	157.247

STATO PATRIMONIALE - GESTIONE VITA
PASSIVO E PATRIMONIO NETTO

Valori dell'esercizio

A. PATRIMONIO NETTO			
I	- Capitale sociale sottoscritto o fondo equivalente	101	6.000
II	- Riserva da sovrapprezzo di emissione	102	0
III	- Riserve di rivalutazione	103	0
IV	- Riserva legale	104	647
V	- Riserve statutarie	105	0
VI	- Riserve per azioni proprie e della controllante	106	0
VII	- Altre riserve	107	4.851
VIII	- Utili (perdite) portati a nuovo	108	0
IX	- Utile (perdita) dell'esercizio	109	597
		110	12.095
B. PASSIVITA' SUBORDINATE			111
			0
C. RISERVE TECNICHE			
II - RAMI VITA			
1.	Riserve matematiche	118	128.822
2.	Riserva premi delle assicurazioni complementari	119	49
3.	Riserva per somme da pagare	120	2.703
4.	Riserva per partecipazione agli utili e ristorni	121	0
5.	Altre riserve tecniche	122	1.152
			123
			132.726
D. RISERVE TECNICHE ALLORCHE' IL RISCHIO DELL'INVESTIMENTO E' SOPPORTATO DAGLI ASSICURATI E RISERVE DERIVANTI DALLA GESTIONE DEI FONDI PENSION			
I	- Riserve relative a contratti le cui prestazioni sono connesse con fondi di investimento e indici di mercato	125	0
II	- Riserve derivanti dalla gestione dei fondi pensione	126	0
		127	0
	da riportare		144.821

Valori dell'esercizio precedente

	281	6.000	
	282	0	
	283	0	
	284	629	
	285	0	
	286	0	
	287	4.515	
	288	0	
	289	353	290 11.497
			291 0
298	123.404		
299	61		
300	2.717		
301	0		
302	1.319		303 127.501
	305	588	
	306	0	307 588
da riportare			139.586

STATO PATRIMONIALE - GESTIONE VITA
PASSIVO E PATRIMONIO NETTO

Valori dell'esercizio

	riporto			
				144.821
E. FONDI PER RISCHI E ONERI				
1. Fondi per trattamenti di quiescenza ed obblighi simili	128	0		
2. Fondi per imposte	129	0		
3. Altri accantonamenti	130	640	131	640
F. DEPOSITI RICEVUTI DA RIASSICURATORI			132	12.839
G. DEBITI E ALTRE PASSIVITA'				
I - Debiti, derivanti da operazioni di assicurazione diretta, nei confronti di:				
1. Intermediari di assicurazione	133	9		
2. Compagnie conti correnti	134	0		
3. Assicurati per depositi cauzionali e premi	135	0		
4. Fondi di garanzia a favore degli assicurati	138	0	137	9
II - Debiti, derivanti da operazioni di riassicurazione, nei confronti di:				
1. Compagnie di assicurazione e riassicurazione	138	577		
2. Intermediari di riassicurazione	139	0	140	577
III - Prestiti obbligazionari			141	0
IV - Debiti verso banche e istituti finanziari			142	0
V - Debiti con garanzia reale			143	0
VI - Prestiti diversi e altri debiti finanziari			144	0
VII - Trattamento di fine rapporto di lavoro subordinato			145	30
VIII - Altri debiti				
1. Per imposte a carico degli assicurati	146	5		
2. Per oneri tributari diversi	147	743		
3. Verso enti assistenziali e previdenziali	148	16		
4. Debiti diversi	149	826	150	1.590
IX - Altre passività				
1. Conti transitori passivi di riassicurazione	151	0		
2. Provvigioni per premi in corso di riscossione	152	48		
3. Passività diverse	153	141	154	189
di cui Conto di collegamento con la gestione danni	902	0	155	2.395
da riportare				180.695

Valori dell'esercizio precedente

	riporto			139.586
		308	0	
		309	0	
		310	60	311 60
				312 14.178
313	3			
314	0			
315	0			
316	0	317	3	
318	821			
319	0	320	821	
		321	0	
		322	0	
		323	0	
		324	0	
		325	30	
326	7			
327	663			
328	14			
329	1.405	330	2.089	
331	0			
332	51			
333	429	334	480	335 3.423
904	0			
	da riportare			157.247

STATO PATRIMONIALE - GESTIONE VITA
PASSIVO E PATRIMONIO NETTO

		Valori dell'esercizio	
	riporto		160,695
H. RATEI E RISCONTI			
1. Per interessi	166	0	
2. Per canoni di locazione	167	0	
3. Altri ratei e risconti	168	0	159
TOTALE PASSIVO E PATRIMONIO NETTO		160	160,695

STATO PATRIMONIALE - GESTIONE VITA
GARANZIE, IMPEGNI E ALTRI CONTI D'ORDINE

		Valori dell'esercizio	
GARANZIE, IMPEGNI E ALTRI CONTI D'ORDINE			
I - Garanzie prestate			
1. Fidejussioni		161	0
2. Avalli		162	0
3. Altre garanzie personali		163	0
4. Garanzie reali		164	0
II - Garanzie ricevute			
1. Fidejussioni		165	0
2. Avalli		166	0
3. Altre garanzie personali		167	0
4. Garanzie reali		168	0
III - Garanzie prestate da terzi nell'interesse dell'impresa		169	0
IV - Impegni		170	0
V - Beni di terzi		171	0
VI - Attività di pertinenza dei fondi pensione gestiti in nome e per conto di terzi		172	0
VII - Titoli depositati presso terzi		173	155,582
VIII - Altri conti d'ordine		174	0

Valori dell'esercizio precedente

	riporto	157.247
	336	0
	337	0
	338	0
	339	0
	340	157.247

Valori dell'esercizio precedente

	341	0
	342	0
	343	0
	344	0
	345	0
	346	0
	347	0
	348	0
	349	0
	350	0
	351	0
	352	0
	353	141.314
	354	0

Prospetto relativo alla ripartizione del risultato di esercizio tra rami danni e rami vita

	Gestione danni	Gestione vita	Totale
Risultato del conto tecnico	1 0 21	1.000	41 1.000
Proventi da investimenti	+ 2 0		42 0
Oneri patrimoniali e finanziari) 3 0		43 0
Quote dell'utile degli investimenti trasferite dal conto tecnico dei rami vita	+ 24	0	44 0
Quote dell'utile degli investimenti trasferite al conto tecnico dei rami danni) 5 0		45 0
Risultato intermedio di gestione	6 0 26	1.000	46 1.000
Altri proventi	+ 7 0 27	11	47 11
Altri oneri) 8 0 28	704	48 704
Proventi straordinari	+ 9 0 29	884	49 884
Oneri straordinari) 10 0 30	153	50 153
Risultato prima delle imposte	11 0 31	1.038	51 1.038
Imposte sul reddito dell'esercizio) 12 0 32	441	52 441
Risultato di esercizio	13 0 33	597	53 597

Società LIGURIA Vita SpA

Attivo - Variazioni nell'esercizio degli attivi immateriali (voce B) e dei terreni e fabbricati (voce C.I)

		Attivi immateriali B	Terreni e fabbricati C.I
Esistenze iniziali lorde	+ 1	2.081	31
Incrementi nell'esercizio	+ 2	0	32
per: acquisti o aumenti	3	0	33
riprese di valore	4	0	34
rivalutazioni	5	0	35
altre variazioni	6	0	36
Decrementi nell'esercizio) 7	0	37
per: vendite o diminuzioni	8	0	38
svalutazioni durature	9	0	39
altre variazioni	10	0	40
Esistenze finali lorde (a)	11	2.081	41
Ammortamenti:			
Esistenze iniziali	+ 12	2.073	42
Incrementi nell'esercizio	+ 13	8	43
per: quota di ammortamento dell'esercizio	14	8	44
altre variazioni	15	0	45
Decrementi nell'esercizio) 16	0	46
per: riduzioni per alienazioni	17	0	47
altre variazioni	18	0	48
Esistenze finali ammortamenti (b) (*)	19	2.081	49
Valore di bilancio (a - b)	20	0	50
Valore corrente			51
Rivalutazioni totali	22	0	52
Svalutazioni totali	23	0	53

Società LIGURIA Vita SpAEsercizio 2015

Attivo - Variazioni nell'esercizio degli investimenti in imprese del gruppo ed in altre partecipate: azioni e quote (voce C.II.1), obbligazioni (voce C.II.2) e finanziamenti (voce C.II.3)

		Azioni e quote C.II.1	Obbligazioni C.II.2	Finanziamenti C.II.3
Esistenze iniziali	+	1 8 21	0 41	0
Incrementi nell'esercizio:	+	2 0 22	0 42	0
per: acquisti, sottoscrizioni o erogazioni		3 0 23	0 43	0
riprese di valore		4 0 24	0 44	0
rivalutazioni		5 0		
altre variazioni		6 0 26	0 46	0
Decrementi nell'esercizio:)	7 0 27	0 47	0
per: vendite o rimborsi		8 0 28	0 48	0
svalutazioni		9 0 29	0 49	0
altre variazioni		10 0 30	0 50	0
Valore di bilancio		11 8 31	0 51	0
Valore corrente		12 8 32	0 52	0
Rivalutazioni totali		13 0		
Svalutazioni totali		14 0 34	0 54	0

La voce C.II.2 comprende:

Obbligazioni quotate	61	0
Obbligazioni non quotate	62	0
Valore di bilancio	63	0
di cui obbligazioni convertibili	64	0

Società LIGURIA Via SpA

Attivo - Prospetto contenente informazioni relative alle imprese partecipate (*)

N. ord.	Tipo	Quot. o non quot. svolta (%)	Attività (2)	Denominazione e sede sociale	Valuta	Capitale sociale		Patrimonio netto (**)	Utile o perdita dell'ultimo esercizio (***)	Quota posseduta (5)		
						Importo (€)	Numero azioni			Diretta %	Indiretta %	Totale %
1	C	100	7	UNIPOLSAI SERVIZI CONSORTILI S.C.R.L.	242	5.206	10.000.000			0,02	0	0,02

(*) Devono essere elencate le imprese del gruppo e le altre imprese in cui si detiene una partecipazione direttamente, anche per il tramite di società fiduciaria o per interposta persona.


(**) Il numero d'ordine deve essere superiore a "0".

- (3) Attività svolta
- 1 = Compagnia di Assicurazione
 - 2 = Società finanziaria
 - 3 = Istituto di credito
 - 4 = Società immobiliare
 - 5 = Società fiduciaria
 - 6 = Società di gestione o di distribuzione di fondi comuni di investimento
 - 7 = Consorzio
 - 8 = Impresa Industriale regolamentata e NC per gli altri
 - 9 = Altre società o ente

(4) Importi in valuta originaria

(5) Indicare la quota complessivamente posseduta

(***) Da compilare solo per società controllate e collegate



Società LIGURIA Vita SpA

Attivo - Prospetto di dettaglio delle movimentazioni degli investimenti in imprese del gruppo ed in altre partecipazioni: azioni e quote

N. ord.	Tipo (1)	(2)	Denominazione	Incrementi nell'esercizio		Decrementi nell'esercizio		Valore di bilancio (4)		Costo d'acquisto	Valore corrente
				Per acquisti	Altri incrementi	Per vendite	Altri decrementi	Quantità	Valore		
(1)	(2)	(3)		Quantità	Valore	Quantità	Valore	Quantità	Valore		
1	C	V	UNIPOLSAI SERVIZI CONSORTILI S.C.R.L.	0	0	0	0	2.195	8	8	8
			Totale C.II.1	0	0	0	0	0	0	0	0
	a		Società controllanti	0	0	0	0	0	0	0	0
	b		Società controllate	0	0	0	0	0	0	0	0
	c		Società consociate	0	0	0	0	0	0	0	0
	d		Società collegate	0	0	0	0	0	0	0	0
	e		Altre	0	0	0	0	0	0	0	0
			Totale D.I	0	0	0	0	0	0	0	0
			Totale D.II	0	0	0	0	0	0	0	0

(1) Deve corrispondere a quello indicato nell'Allegato 6

(2) Tipo

- a = Società controllanti
- b = Società controllate
- c = Società consociate
- d = Società collegate
- e = Altre

(3) Indicare:

- D per gli investimenti assegnati alla gestione comuni (voce C.II.1)
 - V per gli investimenti assegnati alla gestione Vita (v)
 - V1 per gli investimenti assegnati alla gestione Vita (voce D.I)
 - V2 per gli investimenti assegnati alla gestione Vita (voce D.2)
- Alla partecipazione anche se frazionata deve comunque essere assegnato lo stesso numero d'ordine

(4) Evidenziare con (*) se valutata con il metodo del patrimonio netto (solo per Tipo b e d)

Attivo - Ripartizione in base all'utilizzo degli altri investimenti finanziari: azioni e quote di imprese, quote di fondi comuni di investimento, obbligazioni e altri titoli a reddito fisso, quote in investimenti comuni e investimenti finanziari diversi (voci C.III.1, 2, 3, 5, 7)

I - Gestione danni

	Portafoglio a utilizzo durevole		Portafoglio a utilizzo non durevole		Totale	
	Valore di bilancio	Valore corrente	Valore di bilancio	Valore corrente	Valore di bilancio	Valore corrente
1. Azioni e quote di imprese:	0 21	0 41	0 61	0 81	0 101	0 101
a) azioni quotate	0 22	0 42	0 62	0 82	0 102	0 102
b) azioni non quotate	0 23	0 43	0 63	0 83	0 103	0 103
c) quote	0 24	0 44	0 64	0 84	0 104	0 104
2. Quote di fondi comuni di investimento	0 25	0 45	0 65	0 85	0 105	0 105
3. Obbligazioni e altri titoli a reddito fisso	0 26	0 46	0 66	0 86	0 106	0 106
a1) titoli di Stato quotati	0 27	0 47	0 67	0 87	0 107	0 107
a2) altri titoli quotati	0 28	0 48	0 68	0 88	0 108	0 108
b1) titoli di Stato non quotati	0 29	0 49	0 69	0 89	0 109	0 109
b2) altri titoli non quotati	0 30	0 50	0 70	0 90	0 110	0 110
c) obbligazioni convertibili	0 31	0 51	0 71	0 91	0 111	0 111
5. Quote in investimenti comuni	0 32	0 52	0 72	0 92	0 112	0 112
7. Investimenti finanziari diversi	0 33	0 53	0 73	0 93	0 113	0 113

II - Gestione vita

	Portafoglio a utilizzo durevole		Portafoglio a utilizzo non durevole		Totale	
	Valore di bilancio	Valore corrente	Valore di bilancio	Valore corrente	Valore di bilancio	Valore corrente
121. Azioni e quote di imprese:	0 141	0 161	0 181	0 201	0 221	0 221
a) azioni quotate	0 142	0 162	0 182	0 202	0 222	0 222
b) azioni non quotate	0 143	0 163	0 183	0 203	0 223	0 223
c) quote	0 144	0 164	0 184	0 204	0 224	0 224
125. Quote di fondi comuni di investimento	0 145	0 165	0 185	0 205	0 225	0 225
126. Obbligazioni e altri titoli a reddito fisso	58.621 146	68.985 166	74.878 186	82.319 206	133.499 226	151.304 226
127. a1) titoli di Stato quotati	50.054 147	59.772 167	66.437 187	73.116 207	116.491 227	132.868 227
128. a2) altri titoli quotati	8.567 148	9.213 168	8.441 188	9.203 208	9.203 228	18.416 228
129. b1) titoli di Stato non quotati	0 149	0 169	0 189	0 209	0 229	0 229
130. b2) altri titoli non quotati	0 150	0 170	0 190	0 210	0 230	0 230
131. c) obbligazioni convertibili	0 151	0 171	0 191	0 211	0 231	0 231
132. 5. Quote in investimenti comuni	0 152	0 172	0 192	0 212	0 232	0 232
133. 7. Investimenti finanziari diversi	0 153	0 173	0 193	0 213	0 233	0 233

Attivo - Variazioni nell'esercizio degli altri investimenti finanziari a utilizzo durevole: azioni e quote, quote di fondi comuni di investimento, obbligazioni e altri titoli a reddito fisso, quote in investimenti comuni e investimenti finanziari diversi (voci C.III.1, 2, 3, 5, 7)

	Azioni e quote C.III.1	Quote di fondi comuni di investimento C.III.2	Obbligazioni e altri titoli a reddito fisso C.III.3	Quote in investimenti comuni C.III.5	Investimenti finanziari diversi C.III.7
Esistenze iniziali	1	0 21	57.332 81	0 101	0
Incrementi nell'esercizio:	2	0 22	6.261 82	0 102	0
per: acquisti	3	0 23	5.268 83	0 103	0
riprese di valore	4	0 24	0 84	0 104	0
trasferimenti dal portafoglio non durevole	5	0 25	0 85	0 105	0
altre variazioni	6	0 26	993 86	0 106	0
Decrementi nell'esercizio:	7	0 27	4.972 87	0 107	0
per: vendite	8	0 28	4.972 88	0 108	0
svalutazioni	9	0 29	0 89	0 109	0
trasferimenti al portafoglio non durevole	10	0 30	0 90	0 110	0
altre variazioni	11	0 31	0 91	0 111	0
Valore di bilancio	12	0 32	58.621 92	0 112	0
Valore corrente	13	0 33	68.985 93	0 113	0

Società LIGURIA Vita SpA

Attivo - Variazioni nell'esercizio dei finanziamenti e dei depositi presso enti creditizi (voci C.III.4, 6)

	Finanziamenti C.III.4		Depositi presso enti creditizi C.III.6	
Esistenze iniziali	+ 1	257	21	3.000
Incrementi nell'esercizio:	+ 2	5	22	0
per: erogazioni	3	5		
riprese di valore	4	0		
altre variazioni	5	0		
Decrementi nell'esercizio:) 6	86	26	3.000
per: rimborsi	7	86		
svalutazioni	8	0		
altre variazioni	9	0		
Valore di bilancio	10	176	30	0




Attivo - Prospetto delle attività relative a prestazioni connesse con fondi di investimento e indici di mercato (voce D.1)

Codice fondo: 4 Descrizione fondo: INDEX LINKED "Valore Sicuro"

	Valore corrente		Costo di acquisizione	
	Esercizio	Esercizio precedente	Esercizio	Esercizio precedente
I. Terreni e fabbricati	0,21	0,41	0,61	0
II. Investimenti in imprese del gruppo e altre partecipate:				
1. Azioni e quote	0,22	0,42	0,52	0
2. Obbligazioni	0,23	0,43	0,53	0
3. Finanziamenti	0,24	0,44	0,64	0
III. Quote di fondi comuni di investimento	0,25	0,45	0,65	0
IV. Altri investimenti finanziari:				
1. Azioni e quote	0,26	0,46	0,66	0
2. Obbligazioni e altri titoli a reddito fisso	0,27	568,47	0,67	488
3. Depositi presso enti creditizi	0,28	0,48	0,68	0
4. Investimenti finanziari diversi	0,29	0,49	0,69	0
V. Altre attività	0,30	0,50	0,70	0
VI. Disponibilità liquide	0,31	0,51	0,71	0
	0,32	0,52	0,72	0
	0,33	0,53	0,73	0
Totale	0,34	588,54	0,74	488

Attivo - Prospetto delle attività relative a prestazioni connesse con fondi di investimento e indici di mercato (voce D.I)

Codice fondo: INDEX LINKED "TOTALE"

	Valore corrente		Costo di acquisizione		
	Esercizio	Esercizio precedente	Esercizio	Esercizio precedente	
I. Terreni e fabbricati	1	0 21	0 41	0 61	0
II. Investimenti in imprese del gruppo e altre partecipate:					
1. Azioni e quote	2	0 22	0 42	0 62	0
2. Obbligazioni	3	0 23	0 43	0 63	0
3. Finanziamenti	4	0 24	0 44	0 64	0
III. Quote di fondi comuni di investimento	5	0 25	0 45	0 65	0
IV. Altri investimenti finanziari:					
1. Azioni e quote	6	0 26	0 46	0 66	0
2. Obbligazioni e altri titoli a reddito fisso	7	0 27	588 47	0 67	488
3. Depositi presso enti creditizi	8	0 28	0 48	0 68	0
4. Investimenti finanziari diversi	9	0 29	0 49	0 69	0
V. Altre attività	10	0 30	0 50	0 70	0
VI. Disponibilità liquide	11	0 31	0 51	0 71	0
	12	0 32	0 52	0 72	0
	13	0 33	0 53	0 73	0
Totale	14	0 34	588 54	0 74	488


Società LIGURIA Vita SpAEsercizio 2015

Passivo - Variazioni nell'esercizio delle componenti delle riserve matematiche (voce C.II.1) e della riserva per partecipazione agli utili e ristorni (voce C.II.4)

Tipologia	Esercizio		Esercizio precedente		Variazione	
Riserva matematica per premi puri	1	125.917	11	120.680	21	5.237
Riporto premi	2	2.795	12	2.611	22	184
Riserva per rischio di mortalità	3	0	13	0	23	0
Riserve di integrazione	4	110	14	113	24	-3
Valore di bilancio	5	128.822	15	123.404	25	5.418
Riserva per partecipazione agli utili e ristorni	6	0	16	0	26	0

Passivo - Variazioni nell'esercizio dei fondi per rischi e oneri (voce E) e del trattamento di fine rapporto di lavoro subordinato (voce G.VII)

		Fondi per trattamenti di quiescenza ed obblighi simili	Fondi per imposte	Altri accantonamenti	Trattamento di fine rapporto di lavoro subordinato
Esistenze iniziali	+ 1	0 11	0 21	60 31	30
Accantonamenti dell'esercizio	+ 2	0 12	0 22	580 32	20
Altre variazioni in aumento	+ 3	0 13	0 23	0 33	0
Utilizzazioni dell'esercizio) 4	0 14	0 24	0 34	20
Altre variazioni in diminuzione) 5	0 15	0 25	0 35	0
Valore di bilancio	6	0 16	0 26	640 36	30



Prospetto di dettaglio delle attività e passività relative alle imprese del gruppo e altre partecipate.

I. Attività

	Controllanti	Controllate	Consociate	Collegate	Altre	Totale
Azioni e quote	1	2	3	4	5	8
Obbligazioni	7	8	9	10	11	12
Finanziamenti	13	14	15	16	17	18
Quote in investimenti comuni	19	20	21	22	23	24
Depositi presso enti creditizi	25	26	27	28	29	30
Investimenti finanziari diversi	31	32	33	34	35	36
Depositi presso imprese cedenti	37	38	39	40	41	42
Investimenti relativi a prestazioni connesse con fondi di investimento e indici di mercato	43	44	45	46	47	48
Investimenti derivanti dalla gestione dei fondi pensione	49	50	51	52	53	54
Crediti derivanti da operazioni di assicurazione diretta	55	56	57	58	59	60
Crediti derivanti da operazioni di riassicurazione	61	62	63	64	65	66
Altri crediti	67	68	69	70	71	72
Depositi bancari e c/c postali	73	74	75	76	77	78
Attività diverse	79	80	81	82	83	84
Totale	85	86	87	88	89	90
di cui attività subordinate	91	92	93	94	95	96
			2.893			2.893
						3.022

Prospetto di dettaglio delle attività e passività relative alle imprese del gruppo e altre partecipate

II: Passività

	Controllanti	Controllate	Consociate	Collegate	Altre	Totale
Passività subordinate	97	88	89	100	107	102
Depositi ricevuti da riassicuratori	103	104	105	106	107	108
Debiti derivanti da operazioni di assicurazione diretta	109	110	111	112	113	114
Debiti derivanti da operazioni di riassicurazione	115	116	117	118	119	120
Debiti verso banche e istituti finanziari	121	122	123	124	125	126
Debiti con garanzia reale	127	128	129	130	131	132
Altri prestiti e altri debiti finanziari	133	134	135	136	137	138
Debiti diversi	139	140	141	142	143	144
Passività diverse	145	146	147	148	149	150
Totale	151	152	153	154	155	156
	33	33	64	64	64	97

Società LIGURIA Vita SpAEsercizio 2015

Dettaglio delle classi I, II, III e IV delle "garanzie, impegni e altri conti d'ordine"

	Esercizio	Esercizio precedente
I. Garanzie prestate:		
a) fidejussioni e avalli prestati nell'interesse di controllanti, controllate e consociate	1 0 31	0
b) fidejussioni e avalli prestati nell'interesse di collegate e altre partecipate	2 0 32	0
c) fidejussioni e avalli prestati nell'interesse di terzi	3 0 33	0
d) altre garanzie personali prestate nell'interesse di controllanti, controllate e consociate	4 0 34	0
e) altre garanzie personali prestate nell'interesse di collegate e altre partecipate	5 0 35	0
f) altre garanzie personali prestate nell'interesse di terzi	6 0 36	0
g) garanzie reali per obbligazioni di controllanti, controllate e consociate	7 0 37	0
h) garanzie reali per obbligazioni di collegate e altre partecipate	8 0 38	0
i) garanzie reali per obbligazioni di terzi	9 0 39	0
l) garanzie prestate per obbligazioni dell'impresa	10 0 40	0
m) attività costituite in deposito per operazioni di riassicurazione attiva	11 0 41	0
Totale	12 0 42	0
II. Garanzie ricevute:		
a) da imprese del gruppo, collegate e altre partecipate	13 0 43	0
b) da terzi	14 0 44	0
Totale	15 0 45	0
III. Garanzie prestate da terzi nell'interesse dell'impresa:		
a) da imprese del gruppo, collegate e altre partecipate	16 0 46	0
b) da terzi	17 0 47	0
Totale	18 0 48	0
IV. Impegni:		
a) impegni per acquisti con obbligo di rivendita	19 0 49	0
b) impegni per vendite con obbligo di riacquisto	20 0 50	0
c) altri impegni	21 0 51	0
Totale	22 0 52	0

Società LIGURIA Vita SpAEsercizio 2015

Informazioni di sintesi concernenti i rami vita relative ai premi ed al saldo di riassicurazione

	Lavoro diretto		Lavoro indiretto		Totale
Premi lordi:	1	22.939	11	0	22.939
a) 1. per polizze individuali	2	21.087	12	0	21.087
2. per polizze collettive	3	1.852	13	0	1.852
b) 1. premi periodici	4	5.587	14	0	5.587
2. premi unici	5	17.352	15	0	17.352
c) 1. per contratti senza partecipazione agli utili	6	1.674	16	0	1.674
2. per contratti con partecipazione agli utili	7	21.265	17	0	21.265
3. per contratti quando il rischio di investimento è sopportato dagli assicurati e per fondi pensione	8	0	18	0	0

Saldo della riassicurazione	9	-168	19	0	-168
-----------------------------------	---	------	----	---	------

Società LIGURIA Vita SpAEsercizio 2015

Proventi da investimenti (voce II.2 e III.3)

	Gestione danni	Gestione vita	Totale
Proventi derivanti da azioni e quote:			
Dividendi e altri proventi da azioni e quote di imprese del gruppo e partecipate	1 0 41	0 81	0
Dividendi e altri proventi da azioni e quote di altre società	2 0 42	0 82	0
Totale	3 0 43	0 83	0
Proventi derivanti da investimenti in terreni e fabbricati	4 0 44	0 84	0
Proventi derivanti da altri investimenti:			
Proventi su obbligazioni di società del gruppo e partecipate	5 0 45	0 85	0
Interessi su finanziamenti a imprese del gruppo e a partecipate	6 0 46	0 86	0
Proventi derivanti da quote di fondi comuni di investimento	7 0 47	0 87	0
Proventi su obbligazioni e altri titoli a reddito fisso	8 0 48	4.488 88	4.488
Interessi su finanziamenti	9 0 49	0 89	0
Proventi su quote di investimenti comuni	10 0 50	0 90	0
Interessi su depositi presso enti creditizi	11 0 51	0 91	0
Proventi su investimenti finanziari diversi	12 0 52	0 92	0
Interessi su depositi presso imprese cedenti	13 0 53	0 93	0
Totale	14 0 54	4.488 94	4.488
Riprese di rettifiche di valore sugli investimenti relativi a:			
Terreni e fabbricati	15 0 55	0 95	0
Azioni e quote di imprese del gruppo e partecipate	16 0 56	0 96	0
Obbligazioni emesse da imprese del gruppo e partecipate	17 0 57	0 97	0
Altre azioni e quote	18 0 58	0 98	0
Altre obbligazioni	19 0 59	0 99	0
Altri investimenti finanziari	20 0 60	0 100	0
Totale	21 0 61	0 101	0
Profitti sul realizzo degli investimenti:			
Plusvalenze derivanti dall'alienazione di terreni e fabbricati	22 0 62	0 102	0
Profitti su azioni e quote di imprese del gruppo e partecipate	23 0 63	0 103	0
Profitti su obbligazioni emesse da imprese del gruppo e partecipate	24 0 64	0 104	0
Profitti su altre azioni e quote	25 0 65	0 105	0
Profitti su altre obbligazioni	26 0 66	306 106	306
Profitti su altri investimenti finanziari	27 0 67	0 107	0
Totale	28 0 68	306 108	306
TOTALE GENERALE	29 0 69	4.794 109	4.794

Società LIGURIA Vita SpAEsercizio 2015

Proventi e plusvalenze non realizzate relativi ad investimenti a beneficio di assicurati i quali ne sopportano il rischio e ad investimenti derivanti dalla gestione dei fondi pensioni (voce II.3)

I. Investimenti relativi a prestazioni connesse con fondi di investimento e indici di mercato

	Importi	
Proventi derivanti da:		
Terreni e fabbricati	1	0
Investimenti in imprese del gruppo e partecipate	2	0
Quote di fondi comuni di investimento	3	0
Altri investimenti finanziari	4	6
- di cui proventi da obbligazioni	5	6
Altre attività	6	0
Totale	7	6
Profitti sul realizzo degli investimenti		
Plusvalenze derivanti dall'alienazione di terreni e fabbricati	8	0
Profitti su investimenti in imprese del gruppo e partecipate	9	0
Profitti su fondi comuni di investimento	10	0
Profitti su altri investimenti finanziari	11	0
- di cui obbligazioni	12	0
Altri proventi	13	0
Totale	14	0
Plusvalenze non realizzate	15	0
TOTALE GENERALE	16	6

II. Investimenti derivanti dalla gestione dei fondi pensione

	Importi	
Proventi derivanti da:		
Investimenti in imprese del gruppo e partecipate	21	0
Altri investimenti finanziari	22	0
- di cui proventi da obbligazioni	23	0
Altre attività	24	0
Totale	25	0
Profitti sul realizzo degli investimenti		
Profitti su investimenti in imprese del gruppo e partecipate	26	0
Profitti su altri investimenti finanziari	27	0
- di cui obbligazioni	28	0
Altri proventi	29	0
Totale	30	0
Plusvalenze non realizzate	31	0
TOTALE GENERALE	32	0

Società LIGURIA Vita SpAEsercizio 2015

Oneri patrimoniali e finanziari (voci II.9 e III.5)

	Gestione danni	Gestione vita	Totale
Oneri di gestione degli investimenti e altri oneri			
Oneri inerenti azioni e quote	0 31	0 81	0
Oneri inerenti gli investimenti in terreni e fabbricati	0 32	0 82	0
Oneri inerenti obbligazioni	0 33	165 83	165
Oneri inerenti quote di fondi comuni di investimento	0 34	0 84	0
Oneri inerenti quote in investimenti comuni	0 35	0 85	0
Oneri relativi agli investimenti finanziari diversi	0 36	0 86	0
Interessi su depositi ricevuti da riassicuratori	0 37	443 87	443
Totale	0 38	608 88	608
Rettifiche di valore sugli investimenti relativi a:			
Terreni e fabbricati	0 39	0 89	0
Azioni e quote di imprese del gruppo e partecipate	0 40	0 70	0
Obbligazioni emesse da imprese del gruppo e partecipate	0 41	0 71	0
Altre azioni e quote	0 42	0 72	0
Altre obbligazioni	0 43	0 73	0
Altri investimenti finanziari	0 44	0 74	0
Totale	0 46	0 75	0
Perdite sul realizzo degli investimenti			
Minusvalenze derivanti dall'alienazione di terreni e fabbricati	0 46	0 76	0
Perdite su azioni e quote	0 47	0 77	0
Perdite su obbligazioni	0 48	146 78	146
Perdite su altri investimenti finanziari	0 49	0 79	0
Totale	0 50	146 80	146
TOTALE GENERALE	0 51	754 81	754

Società LIGURIA Vita SpAEsercizio 2015

Oneri patrimoniali e finanziari e minusvalenze non realizzate relativi ad investimenti a beneficio di assicurati i quali ne sopportano il rischio e ad investimenti derivanti dalla gestione dei fondi pensione (voce II.1C)

I. Investimenti relativi a prestazioni connesse con fondi di investimento e indici di mercato

	Importi	
Oneri di gestione derivanti da:		
Terreni e fabbricati	1	0
Investimenti in imprese del gruppo e partecipate	2	0
Quote di fondi comuni di investimento	3	0
Altri investimenti finanziari	4	5
Altre attività	5	0
Totale	6	5
Perdite sul realizzo degli investimenti		
Minusvalenze derivanti dall'alienazione di terreni e fabbricati	7	0
Perdite su investimenti in imprese del gruppo e partecipate	8	0
Perdite su fondi comuni di investimento	9	0
Perdite su altri investimenti finanziari	10	0
Altri oneri	11	0
Totale	12	0
Minusvalenze non realizzate	13	0
TOTALE GENERALE	14	5

II. Investimenti derivanti dalla gestione dei fondi pensione

	Importi	
Oneri di gestione derivanti da:		
Investimenti in imprese del gruppo e partecipate	21	0
Altri investimenti finanziari	22	0
Altre attività	23	0
Totale	24	0
Perdite sul realizzo degli investimenti		
Perdite su investimenti in imprese del gruppo e partecipate	25	0
Perdite su altri investimenti finanziari	26	0
Altri oneri	27	0
Totale	28	0
Minusvalenze non realizzate	29	0
TOTALE GENERALE	30	0

Assicurazioni vita - Prospetto di sintesi dei conti tecnici per singolo ramo - Portafoglio italiano

	Codice ramo 01 (denominazione)	Codice ramo 02 (denominazione)	Codice ramo 03 (denominazione)
Lavoro diretto al lordo delle cessioni in riassicurazione			
Premi contabilizzati	22.502	0	0
Oneri relativi ai sinistri	14.752	0	618
Variazione delle riserve matematiche e delle riserve tecniche diverse (+ o -)	8.044	0	-590
Saldo delle altre partite tecniche (+ o -)	-685	0	0
Spese di gestione	1.781	0	0
Redditi degli investimenti al netto della quota trasferita al conto non tecnico (*)	3.963	0	1
Risultato del lavoro diretto al lordo delle cessioni in riassicurazione (+ o -) A	1.203	0	-27
Risultato della riassicurazione passiva (+ o -) B	-168	0	0
Risultato netto del lavoro indiretto (+ o -) C	0	0	0
Risultato del conto tecnico (+ o -) (A + B + C)	1.035	0	-27

	Codice ramo 04 (denominazione)	Codice ramo 05 (denominazione)	Codice ramo 06 (denominazione)
Lavoro diretto al lordo delle cessioni in riassicurazione			
Premi contabilizzati	0	438	0
Oneri relativi ai sinistri	0	3.290	0
Variazione delle riserve matematiche e delle riserve tecniche diverse (+ o -)	0	-2.802	0
Saldo delle altre partite tecniche (+ o -)	0	-1	0
Spese di gestione	0	33	0
Redditi degli investimenti al netto della quota trasferita al conto non tecnico (*)	0	77	0
Risultato del lavoro diretto al lordo delle cessioni in riassicurazione (+ o -) A	0	-7	0
Risultato della riassicurazione passiva (+ o -) B	0	0	0
Risultato netto del lavoro indiretto (+ o -) C	0	0	0
Risultato del conto tecnico (+ o -) (A + B + C)	0	-7	0

(*) Somma algebrica delle poste relative al ramo ed al portafoglio italiano ricomprese nelle voci II.2, II.3, II.9, II.10 e II.12 del Conto Economico

Società LIGURIA Vita SpA

Prospetto di sintesi del conto tecnico riepiogativo di tutti i rami vita
Portafoglio italiano

	Rischi delle assicurazioni dirette		Rischi delle assicurazioni indirette		Rischi conservati Totale 5 = 1 - 2 + 3 - 4
	Rischi diretti 1	Rischi ceduti 2	Rischi assunti 3	Rischi retroceduti 4	
Premi contabilizzati	22.940 11	1.447 21	0 31	0 41	21.493
Oneri relativi ai sinistri	18.660 12	2.756 22	0 32	0 42	15.904
Variazione delle riserve matematiche e delle riserve tecniche diverse (+ o -)	4.652 13	-1.675 23	0 33	0 43	6.328
Saldo delle altre partite tecniche (+ o -)	-686 14	-38 24	0 34	0 44	-648
Spese di gestione	1.814 15	180 25	0 35	0 45	1.654
Redditi degli investimenti al netto della quota trasferita al conto non tecnico (*)	4.041		0		4.041
Risultato del conto tecnico (+ o -)	1.169 17	168 27	0 37	0 47	1.000

(* Somma algebrica delle poste relative al portafoglio italiano ricomprese nelle voci II.2, II.3, II.9, II.10 e II.12 del Conto Economico)

Rapporti con imprese del gruppo e altre partecipate

I: Proventi

	Controllanti	Controllate	Consociate	Collegate	Altre	Totale
Proventi da investimenti						
Proventi da terreni e fabbricati	0 2	0 3	0 4	0 5	0 6	0 0
Dividendi e altri proventi da azioni e quote	0 8	0 9	0 10	0 11	0 12	0 0
Proventi su obbligazioni	0 14	0 15	0 16	0 17	0 18	0 0
Interessi su finanziamenti	0 20	0 21	0 22	0 23	0 24	0 0
Proventi su altri investimenti finanziari	0 26	0 27	0 28	0 29	0 30	0 0
Interessi su depositi presso imprese cedenti	0 32	0 33	0 34	0 35	0 36	0 0
Totale	0 38	0 39	0 40	0 41	0 42	0 0
Proventi e plusvalenze non realizzate su investimenti a beneficio di assicurati i quali ne sopportano il rischio e derivanti dalla gestione dei fondi pensione	0 44	0 45	0 46	0 47	0 48	0 0
Altri proventi						
Interessi su crediti	0 50	0 51	0 52	0 53	0 54	0 0
Recuperi di spese e oneri amministrativi	0 56	0 57	0 58	0 59	0 60	0 0
Altri proventi e recuperi	0 62	0 63	0 64	0 65	0 66	0 0
Totale	0 68	0 69	0 70	0 71	0 72	0 0
Profitti sul realizzo degli investimenti (*)	0 74	0 75	0 76	0 77	0 78	0 0
Proventi straordinari	0 80	0 81	0 82	0 83	0 84	0 0
TOTALE GENERALE	0 86	0 87	0 88	0 89	0 90	0 0

Rapporti con imprese del gruppo e altre partecipate

II: Oneri

	Controllanti	Controllate	Collegate	Consociate	Altre	Totale
Oneri di gestione degli investimenti e interessi passivi:						
Oneri inerenti gli investimenti	0 92	0 83	0 94	0 95	0 96	0
Interessi su passività subordinate	0 98	0 99	0 100	0 101	0 102	0
Interessi su depositi ricevuti da riassicuratori	0 104	0 105	0 106	0 107	0 108	0
Interessi su debiti derivanti da operazioni di assicurazione diretta	0 110	0 111	0 112	0 113	0 114	0
Interessi su debiti derivanti da operazioni di riassicurazione	0 116	0 117	0 118	0 119	0 120	0
Interessi su debiti verso banche e istituti finanziari	0 122	0 123	0 124	0 125	0 126	0
Interessi su debiti con garanzia reale	0 128	0 129	0 130	0 131	0 132	0
Interessi su altri debiti	0 134	0 135	0 136	0 137	0 138	0
Perdite su crediti	0 140	0 141	0 142	0 143	0 144	0
Oneri amministrativi e spese per conto terzi	0 146	0 147	0 148	0 149	0 150	0
Oneri diversi	0 152	0 153	0 154	0 155	0 156	0
Totale	0 158	0 159	0 160	0 161	0 162	0
Oneri e minusvalenze non realizzate su investimenti a beneficio di assicurati i quali ne sopportano il rischio e derivanti dalla gestione dei fondi pensione	0 164	0 165	0 166	0 167	0 168	0
Perdite sul realizzo degli investimenti (*)	0 170	0 171	0 172	0 173	0 174	0
Oneri straordinari	0 176	0 177	0 178	0 179	0 180	0
TOTALE GENERALE	0 182	0 183	0 184	0 185	0 186	0

(*) Con riferimento alla controparte nell'operazione

0

Prospetto riepilogativo dei premi contabilizzati del lavoro diretto

	Gestione danni		Gestione vita		Totale	
	Stabilimento	L.P.S.	Stabilimento	L.P.S.	Stabilimento	L.P.S.
Premi contabilizzati:						
in Italia	015	011	22.93915	021	22.93925	0
in altri Stati dell'Unione Europea	016	012	016	022	026	0
in Stati terzi	017	013	017	023	027	0
Totale	018	014	22.93918	024	22.93928	0

Società LIGURIA Vita SpAEsercizio 2015

Prospetto degli oneri relativi al personale, amministratori e sindaci

I: Spese per il personale

	Gestione danni	Gestione vita	Totale
Spese per prestazioni di lavoro subordinato:			
Portafoglio italiano:			
- Retribuzioni	1 0 31	339 61	339
- Contributi sociali	2 0 32	100 62	100
- Accantonamento al fondo di trattamento di fine rapporto e obblighi simili	3 0 33	21 63	21
- Spese varie inerenti al personale	4 0 34	23 64	23
Totale	5 0 35	483 65	483
Portafoglio estero:			
- Retribuzioni	6 0 36	0 66	0
- Contributi sociali	7 0 37	0 67	0
- Spese varie inerenti al personale	8 0 38	0 68	0
Totale	9 0 39	0 69	0
Totale complessivo	10 0 40	483 70	483
Spese per prestazioni di lavoro autonomo:			
Portafoglio italiano			
Portafoglio estero	11 0 41	65 71	65
Totale	12 0 42	0 72	0
Totale	13 0 43	65 73	65
Totale spese per prestazioni di lavoro	14 0 44	548 74	548

II: Descrizione delle voci di imputazione

	Gestione danni	Gestione vita	Totale
Oneri di gestione degli investimenti	15 0 45	0 75	0
Oneri relativi ai sinistri	16 0 46	52 76	52
Altre spese di acquisizione	17 0 47	70 77	70
Altre spese di amministrazione	18 0 48	426 78	426
Oneri amministrativi e spese per conto terzi	19 0 49	0 79	0
.....	20 0 50	0 80	0
Totale	21 0 51	548 81	548

III: Consistenza media del personale nell'esercizio

	Numero
Dirigenti	91 0
Impiegati	92 5
Salariati	93 0
Altri	94 0
Totale	95 5

IV: Amministratori e sindaci

	Numero	Compensi spettanti
Amministratori	96 5 98	55
Sindaci	97 3 99	21

Il sottoscritto dichiara che il presente bilancio è conforme alla verità ed alle scritture

I rappresentanti legali della Società (*)

Il Presidente (**)
Fabio Cerchiai (**)
..... (**)

I Sindaci


Paolo Fumagalli
Giuseppe Angiolini
Silvia Bocci
.....
.....

(*) Per le società estere la firma deve essere apposta dal rappresentante generale per l'Italia.
(**) Indicare la carica rivestita da chi firma.

Altri documenti:

**Prospetto annuale delle attività assegnate alla copertura
delle riserve tecniche**

Prospetto dimostrativo del margine di solvibilità

Handwritten signature or initials in the bottom right corner of the page.



MODELLO 1

Società: LIGURIA Vita SpA

PROSPETTO DIMOSTRATIVO DELLE ATTIVITA' ASSEGNATE
ALLA COPERTURA DELLE RISERVE TECNICHE DI CUI AGLI ARTT. 36 E 41, COMMA 4, DEL D. LGS 209/05

Esercizio 2015



Handwritten signature in black ink, consisting of a stylized, cursive script.

RISERVE TECNICHE	Alla chiusura dell'esercizio 2015	Alla chiusura dell'esercizio precedente
Riserve tecniche da coprire	132.727.469	127.500.824

DESCRIZIONE ATTIVITA'	Limiti massimi	Consistenza alla chiusura dell'esercizio 2015		Consistenza alla chiusura dell'esercizio precedente	
		Valori	%	Valori	%
A INVESTIMENTI					
A.1 Titoli di debito e altri valori assimilabili					
A.1.1a Titoli emessi o garantiti da Stati membri dell'Unione Europea o appartenenti all'OCSE, ovvero emessi da enti locali o da enti pubblici di Stati membri o da organizzazioni internazionali cui aderiscono uno o più di detti Stati membri, negoziati in un mercato regolamentato;	13	116.491.011	14 87,77	106.867.803	16 83,82
A.1.1b Titoli emessi o garantiti da Stati membri dell'Unione Europea o appartenenti all'OCSE, ovvero emessi da enti locali o da enti pubblici di Stati membri o da organizzazioni internazionali cui aderiscono uno o più di detti Stati membri, non negoziati in un mercato regolamentato;	17		18	19	20
A.1.2a Obbligazioni od altri titoli assimilabili negoziati in un mercato regolamentato;	21	17.007.856	22 12,81	13.834.090	24 10,85
A.1.2b Obbligazioni od altri titoli assimilabili non negoziati in un mercato regolamentato, emessi da società o enti creditizi aventi la sede legale in uno Stato membro dell'Unione Europea o appartenenti all'OCSE, il cui bilancio sia certificato da parte di una società di revisione debitamente autorizzata;	25		26	27	28
A.1.2c Obbligazioni ed altri titoli di debito emessi ai sensi dell'articolo 157, comma 1, del d.lgs. 163/2006 da società di progetto di cui all'articolo 156, da società titolari di un contratto di partenariato pubblico privato ai sensi dell'articolo 3, comma 15-ter, del medesimo decreto, concessionarie di lavori pubblici per la realizzazione e la gestione di infrastrutture stradali, ferroviarie, portuali, aeroportuali, ospedaliere, delle telecomunicazioni e della produzione e trasporto di energia e fonti energetiche, nonché da società di cui all'articolo 157, comma 4, del d.lgs. 163/2006, il cui bilancio sia sottoposto a certificazione da parte di una società di revisione debitamente autorizzata. La classe comprende le obbligazioni e gli altri titoli di debito che siano garantiti ai sensi dell'articolo 157, comma 3, del d.lgs. 163/2006;	3%	513	514	515	516
A.1.2d Obbligazioni, cambiali finanziarie e titoli similari ai sensi dell'art. 32, comma 29-bis, del decreto legge 22 giugno 2012 n. 83, anche se non destinati ad essere negoziati in un mercato regolamentato o in sistemi multilaterali di negoziazione e anche se privi di rating.	3%	517	518	519	520
A.1.3 Altre obbligazioni o titoli assimilabili, diversi da quelli indicati ai punti precedenti, purché con scadenza residua inferiore all'anno;		521	522	523	524
A.1.4 Obbligazioni emesse da enti locali;		29	30	31	32
A.1.5 Titoli di debito emessi da enti locali;		33	34	35	36
A.1.6 Titoli di debito emessi da enti locali, con obbligo di deposito e di deposito titoli;	20%	37	38	39	40
A.1.7 Titoli di debito emessi su titoli europei alla copertura della CSAPN;		53	54	55	56
A.1.9 Titoli di debito relativi ad operazioni di cartolarizzazione anche se non destinati ad essere negoziati in un mercato regolamentato o in sistemi multilaterali di negoziazione e anche se privi di rating.	5%	525	526	527	528
A.1.9a) Titoli di debito relativi alle operazioni di cartolarizzazione di crediti di cui all'articolo 1, comma 1, della legge 30 aprile 1999, n. 130 privi del requisito di rating di cui alla macroclasse A1		533	534	535	536
A.1.9b) Titoli di debito relativi ad operazioni di cartolarizzazione realizzate mediante la sottoscrizione o l'acquisto di obbligazioni e titoli similari ovvero cambiali finanziarie, esclusi comunque titoli rappresentativi del capitale sociale, titoli ibridi e convertibili di cui all'articolo 1, comma 1-bis, della legge 30 aprile 1999, n. 130.		537	538	539	540
A.1.9c) Titoli di debito relativi ad operazioni di cartolarizzazione di finanziamenti concessi da società di cartolarizzazione a soggetti diversi dalle persone fisiche e dalle microimprese ai sensi dell'articolo 1, comma 1-ter, della legge 30 aprile 1999, n. 130.		541	542	543	544
Totale A.1		557	558	559	560
Totale (a) + (b)		559	560	561	562
A.2 Prestiti	20%	545	546	547	548
A.2.1 Mutui e prestiti fruitivi garantiti da ipoteche o da garanzie bancarie o assicurative, o da altre idonee garanzie statali o prestate da enti locali;	20%	61	62	63	64
A.2.2 Finanziamenti diretti non garantiti concessi nei confronti di soggetti diversi dalle persone fisiche e dalle microimprese. [A.2.2 = A.2.2a) + A.2.2b) + A.2.2c) + A.2.2d)]	5%	549	550	551	552
A.2.2a) Finanziamenti diretti selezionati da una banca o da un intermediario finanziario ed in possesso di tutte le caratteristiche sulla qualità dei crediti e del contratto, secondo la metodologia	5%	553	554	555	556
A.2.2b) Finanziamenti diretti selezionati da una banca o da un intermediario finanziario ma non in possesso delle sole caratteristiche relative al contratto, secondo la metodologia	3%	557	558	559	560
A.2.2c) Finanziamenti diretti selezionati da una banca o da un intermediario finanziario ma non in possesso delle caratteristiche relative al contratto, secondo la metodologia	1%	561	562	563	564
A.2.2d) Finanziamenti diretti non selezionati da una banca o da un intermediario finanziario.	**	565	566	567	568

125									
A.3	Titoli di capitale e altri valori assimilabili								
A.3.1a	Azioni negoziate in un mercato regolamentato;		85		86		87		88
A.3.1b	Quote della Banca d'Italia, quote di società cooperative e società a responsabilità limitata ed azioni, non negoziate in un mercato regolamentato, emesse da società aventi la sede legale in un Stato membro dell'Unione Europea o appartenente all'OCSE, il cui bilancio sia certificato da parte di una società di revisione debitamente autorizzata;		89		70		71		72
A.3.3	Quote di SICAV Italiane a IFE		77		78		79		3.000.000
A.3.4	Quote di FIA chiuse negoziate in un mercato regolamentato	5%	81		82		83		84
	Totale A.3		285		288		287		3.000.000
A.4	Comparto Immobiliare								
A.4.1	Terreni, fabbricati e diritti immobiliari di godimento, per le quote libere da ipoteche;		89		90		91		92
A.4.2	Beni immobili concessi in leasing;	10%	93		94		95		96
A.4.3	Partecipazioni in società immobiliari nelle quali l'impresa detenga detenga il controllo, ai sensi dell'articolo 72, comma 1, del decreto ed aventi ad oggetto esclusivo la costruzione o la gestione di immobili per l'edilizia residenziale non di lusso o per uso industriale o commerciale o per l'esercizio dell'attività agricola, per l'importo iscritto in bilancio nel limite del valore economico degli immobili assunto in proporzione alla quota di capitale sociale detenuta ed al netto delle passività iscritte nel bilancio della società immobiliare		97		98		99		100
	da riportare								
	da riportare								
A.4.4	Quote di FIA immobiliari italiani	10%	101		102		103		104
	Totale A.4	40%	109		110		111		112
A.5	Investimenti azionari								
A.5.1a	Quote di FIA italiani e UE aperti che investono prevalentemente nel comparto obbligazionario		301		302		303		304
A.5.1b	Quote di FIA italiani e UE aperti che investono prevalentemente nel comparto azionario		1		2		3		308
A.5.2a	Quote di FIA italiani e UE chiuse non negoziate in un mercato regolamentato, est. in FIA italiani, diverse		309		310		311		312
A.5.2b	Quote di FIA italiani e UE aperti diversi della stessa categoria	5%	313		314		315		316
	Sub-totale A.5.2a+A.5.2b	5%	317		318		319		320
	Totale A.5	10%	321		322		323		324
	Sub-totale A.3+A.5.1a+A.5.2a+A.5.2b	35%	325		326	0,00	327		3.000.000
	TOTALE A		113		133.498.667	114	100,58	115	123.701.693
B	CREDITI								
B.1	Crediti verso riassicuratori al netto delle partite debitorie, comprese le quote di riserve tecniche a loro carico, debitamente documentati,		117		118		119		120
B.2	Depositi e crediti al netto delle partite debitorie presso le imprese aderenti, debitamente documentati, fino al 40% del loro ammontare				2		3		124
B.3.1	Crediti nei confronti di assicurati, al netto delle partite debitorie, derivanti da operazioni di assicurazione diretta, nella misura in cui		125		126		127		128
B.3.2	Crediti nei confronti di intermediari, al netto delle partite debitorie, derivanti da operazioni di assicurazione diretta e di riassicurazione, nella misura in cui sono debitamente documentati da parte di		129		130		131		132
B.4	Anticazioni su polizze		133		134		135		136
B.5	Crediti d'imposta, definitivamente accertati o per i quali sia trascorso il termine prescrite per l'accertamento	5%	137		138		139		140
B.6	Crediti verso fondi di garanzia al netto delle partite debitorie	5%	141		142		143		144
B.7	Crediti derivanti da operazioni di gestione accentrata della tesoreria di società aderenti nei confronti della società locataria della gestione	5%	401		402		403		404
	TOTALE B		145		146		147		148
C	ALTRI ATTIVI								
C.1	Immobiliazioni materiali, strumentali all'esercizio dell'impresa, diverse dai terreni e dai fabbricati, nel limite del 30 per cento del		149		150		151		152
C.2	Immobiliazioni materiali, non strumentali all'esercizio dell'impresa, diverse dai terreni e dai fabbricati, debitamente documentati, nel		153		154		155		156
	Sub-totale C.1+C.2	5%	157		158		159		160
C.3	Provvigioni di acquisizione da ammortizzare nel limite del 90 per cento del loro ammontare		161		162		163		164
C.4	Rischi attivi per canoni di locazione nel limite del 30 per cento del loro ammontare		165		166		167		168
C.5	Interessi reversibili	5%	169		170		171		172
	TOTALE C		173		174		175		176
	TOTALE B + C - C.3	25%	177		178		179		180
D	Depositi bancari, depositi presso altri enti creditizi o qualsiasi altro Istituto autorizzato dalla competente autorità di vigilanza a ricovero	15%	181		182		183		7.961.565
E	Altre categorie di attivo autorizzate dall'ISVAP ai sensi dell'art. 38, comma 4, del d.lgs. 209/05		185		186		187		188
	TOTALE GENERALE		189		133.498.667	190	100,58	191	131.563.278
	ATTIVITA' A CORRETTIVE								
	Sub-totale A.1.b + A.1.2b + A.1.2d + A.1.3 + A.1.9 + A.3.1b + A.5.2a	10%	193		194	0,00	195		196

(*) Ai fini del limite del 10%, con riferimento alle classi A.1.2d e A.1.9, si considerano i soli titoli non negoziati in un mercato regolamentato o in sistemi multilaterali di negoziazione
 (**): tale limite è soggetto a specifica autorizzazione IVASS.

Il sottoscritto dichiara che il presente prospetto è conforme alla verità ed alle scritture

Il rappresentante della Società (*)

Fabio Cerchiai , Presidente _____ (**)

Il sottoscritto attuario incaricato ai sensi dell'art. 20 bis del d.lgs. 174/95 dichiara che le riserve tecniche indicate nel presente prospetto risultano determinate conformemente alla vigente normativa.

(*) Per le società estere la firma deve essere apposta dal rappresentante generale per l'Italia
(**) Indicare la carica rivestita da chi firma

Società

LIGURIA Vita SpA

Allegato A al Modello 1

Distinta, per valuta, degli impegni e delle attività a copertura

Esercizio 2015

(valori in euro)

Valuta	Tasso di cambio (1)	Riserve tecniche	Attivi a copertura alla chiusura dell'esercizio 2015
Unione Europea			
EURO		132.727.469	133.498.667
Dracma greca			
Corona danese			
Corona svedese			
Lira sterlina			
Stati Terzi			
Corona norvegese			
Franco svizzero			
Corona islandese			
Dollaro USA			
Dollaro canadese			
Dollaro australiano			
Dollaro neozelandese			
Yen giapponese			
Riyal arabo			
Lira turca			
Dollaro Hong Kong			
Dirham Marocco			
TOTALE (2)		132.727.469	133.498.667

(1) Gli importi delle riserve tecniche e delle attività a copertura sono convertiti al tasso di cambio alla chiusura dell'esercizio di riferimento rispetto alla valuta con cui è effettuata la comunicazione, comprese le attività acquisite successivamente a tale data.

(2) Il totale delle riserve tecniche corrisponde all'importo della voce 9 del prospetto trimestrale delle attività destinate alla copertura delle riserve tecniche.

Il totale delle attività corrisponde alla voce 189 del medesimo prospetto.



MODELLO 2

Società: LIGURIA Vita SpA

PROSPETTO TRIMESTRALE DELLE ATTIVITA' DESTINATE
A COPERTURA DELLE RISERVE TECNICHE RELATIVE AI
CONTRATTI DI CUI ALL'ART. 30, COMMI 1 E 2, DEL D. LGS. 174/95

Esercizio 2015

A handwritten signature in black ink, consisting of several loops and a long vertical stroke on the right side.

SEZIONE I - Contratti collegati al valore delle quote di un OICVM

N. ordine	Denominazione OICVM di riferimento	Alla chiusura dell'esercizio 2015				Alla chiusura dell'esercizio precedente			(valori in euro)
		Riserve tecniche	n. quote possedute	Strumenti finanziari a copertura valore	Riserve tecniche	n. quote possedute	Strumenti finanziari a copertura valore		
	TOTALE	1	2	3	4	5	6		

SEZIONE II - Contratti collegati al valore delle quote di fondi interni

N. ordine	Denominazione Fondo Interno	Alla chiusura dell'esercizio 2015		Alla chiusura dell'esercizio precedente	
		Riserve tecniche	Strumenti finanziari a copertura (1)	Riserve tecniche	Strumenti finanziari a copertura
TOTALE		7	8	9	#

SEZIONE III - Contratti collegati ad indici azionari o altri valori di riferimento

N. ordine	Indice azionario o altro valore di riferimento	Alla chiusura dell'esercizio 2015		Alla chiusura dell'esercizio precedente	
		Riserve tecniche	Strumenti finanziari a copertura	Riserve tecniche	Strumenti finanziari a copertura
1	INDEX SOC GEN IT0003850374	0	0	616.761	616.761
TOTALE		11	0 12	616.761	616.761
TOTALE GENERALE (2)		15	0 16	616.761	616.761

(1) Va indicato l'ammontare complessivo degli attivi presenti nella corrispondente gestione
 (2) Il totale generale è dato dalla somma dei valori totali indicati nelle tre sezioni.

Il sottoscritto dichiara che il presente prospetto è conforme alla verità ed alle scritture

Il rappresentante della Società (*)

Fabio Cerchiali . Presidente

(**)

Il sottoscritto attuario incaricato ai sensi dell'art. 20 bis del d.lgs. 174/95 dichiara che le riserve tecniche indicate nel presente prospetto risultano determinate conformemente alla vigente normativa.

(*) Per le società estere la firma deve essere apposta dal rappresentante generale per l'Italia
(**) Indicare la carica rivestita da chi firma

A large, stylized handwritten signature in black ink, located in the bottom right corner of the page. The signature is highly cursive and appears to be the name of the signatory.



Società **LIGURIA Vita SpA**

PROSPETTO DIMOSTRATIVO DEL MARGINE DI SOLVIBILITA'
(Art. 28 comma 1 del Regolamento)

Esercizio 2015

(valori in migliaia di euro)

Rami per i quali è stato determinato il margine di solvibilità

- I. Le assicurazioni sulla durata della vita umana
- II. Le assicurazioni di nuzialità, le assicurazioni di natalità
- III. Le assicurazioni di cui ai punti I e II connesse con fondi di investimento
- IV. L'assicurazione malattia di cui all'art. 1, numero 1, lett. d), della direttiva
CEE n. 79/267 del 5 marzo 1979
- V. Le operazioni di capitalizzazione di cui all'art. 2 comma 1 punto V del codice dell
- VI. Le operazioni di gestione di fondi collettivi costituiti per l'erogazione di prestazioni in
caso di morte, in caso di vita o in caso di cessazione o riduzione dell'attività lavoro
- Assicurazioni complementari (rischi di danni alla persona)

I - BASI DI CALCOLO DEL MARGINE DI SOLVIBILITÀ RICHIESTO PER L'ESERCIZIO N DESUNTE DAI BILANCI

Voci dello stato patrimoniale - gestione vita		
(1) Credito v/ soci per capitale sociale sottoscritto non versato	(uguale voce 1)	v
(2) Provvigioni di acquisizione da ammortizzare	(uguale voce 3)	v
(3) Altri attivi immateriali	(uguale voci 6, 7, 8 e 9)	v
(4) Azioni o quote delle imprese controllanti	(uguale voce 17)	v
(5) Azioni o quote proprie	(uguale voce 81)	v
(6) Capitale sociale sottoscritto o fondo equivalente	(uguale voce 101)	6.000
(7) Riserva da sovrapprezzo di emissione	(uguale voce 102)	v
(8) Riserve di rivalutazione	(comprese nella voce 103)	v
(9) Riserva legale	(uguale voce 104)	647
(10) Riserve statutarie	(uguale voce 105)	v
(11) Riserve per azioni proprie e della controllante	(uguale voce 106)	v
(12) Altre riserve: (1)		4.851
(13) Perdite portate a nuovo	(uguale voce 10 (*))	v
(14) Perdita dell'esercizio	(uguale voce 10 (*))	v
(15) Utili portati a nuovo	(uguale voce 108)	v
(16) Utile dell'esercizio	(uguale voce 109)	597
(17) Azioni preferenziali cumulative: (2)		v
(18) Passività subordinate: (3)	(comprese nella voce 111)	v
(19) Utile realizzato nell'anno N: (4)		v
(20) Utile realizzato nell'anno N - 1: (4)		v
(21) Utile realizzato nell'anno N - 2: (4)		v
(22) Utile realizzato nell'anno N - 3: (4)		v
(23) Utile realizzato nell'anno N - 4: (4)		v
(24) Utile annuo stimato: (5)		v
(25) Durata media residua dei contratti alla fine dell'anno N		v
(26) Riserva matematica determinata in base ai premi puri		128.822
(27) Riserva matematica determinata in base ai premi puri relativa ai rischi ceduti		11.818
(28) Riserva matematica determinata in base ai premi puri maggiorati della rata di ammortamento della spesa di acquisto contenuta nei premi di tariffa		v
(29) Riserva matematica come al punto (28) relativa alle cessioni in riassicurazione		v
(30) Somma delle differenze tra capitali "Vita" e le riserve matematiche per tutti i contratti per i quali non sia cessato il pagamento premi		v
(31) Plusvalenze latenti risultanti dalla valutazione di tutti gli investimenti dell'impresa, purché n carattere eccezionale		v
(32) Minusvalenze risultanti dalla valutazione di tutti gli investimenti dell'impresa		v
(33) Impegni prevedibili nei confronti degli assicurati (6)		v

Nel caso di utilizzo ai fini del margine di solvibilità, ai sensi del art. 23, comma 1, le del Regolamento

Nel caso di utilizzo ai fini del margine di solvibilità, ai sensi del art. 23, comma 1, le del Regolamento

Nel caso di utilizzo ai fini del margine di solvibilità, ai sensi del art. 23, comma 1, le del Regolamento

AVVERTENZA GENERALE: tutte le voci relative ai rapporti di riassicurazione passiva non comprendono gli importi a carico della CONSAP per cessioni legali (1) Inserire le altre riserve di cui alla voce 107 ad esclusione, per il primo triennio, del fondo costituito a fronte delle spese di primo impianto alindicandone di s

(2) Inserire le azioni preferenziali cumulative, di cui all'art. 44, comma 3, lett. a) e b) del codice delle assicurazioni specificando: azioni preferenziali cumulative di cui all'art. 44, comma 3, lett. a) azioni preferenziali cumulative di cui all'art. 44, comma 3, lett. b)	
(3) Inserire le passività subordinate specificando prestiti a scadenza fissa prestiti per i quali non è fissata scadenza titoli a durata indeterminata ed altri strumenti finanziari	
(4) Indicare gli utili realizzati negli ultimi cinque esercizi nelle attività di cui ai rami I, II, III e IV riportati all'art. 2 comma 1 e nelle	
(5) Indicare il valore riportato nella relazione appositamente redatta dall'attuario incaricato; tenuto conto della possibilità di utilizzo di tale voce fino alla scadenza del periodo transitorio	
(6) Riportare il valore indicato nella relazione appositamente predisposta dall'attuario incaricato.....	
* indicare l'importo in valore assoluto	

segue : I - BASI DI CALCOLO DEL MARGINE DI SOLVIBILITÀ RICHIESTO PER L'ESERCIZIO N DESUNTE DAI BILANCI

<u>II/II - Assicurazioni sulla durata della vita umana, di nuzialità, di natalità.</u>		
(34)	Riserve matematiche relative alle operazioni dirette	123.190
(35)	Riserve matematiche relative alle accettazioni in riassicurazione	v
(36)	Riserve matematiche relative alle cessioni in riassicurazione	11.818
(37)	Capitali sotto rischio non negativi presi a carico dall'impresa	502.474
(38)	Capitali sotto rischio non negativi rimasti a carico dell'impresa dopo la cessione e la retrocessione	175.470
(39)	Capitali sotto rischio non negativi presi a carico dall'impresa per le assicurazioni temporanee caso morte aventi una durata massima di tre anni	12.926
(40)	Capitali sotto rischio non negativi presi a carico dall'impresa per le assicurazioni temporanee caso morte aventi una durata superiore a tre anni ma inferiore o pari a cinque	v
<u>Assicurazioni complementari - Rischi di danni alla persona.</u>		
(41)	Premi lordi contabilizzati	57
(42)	Sinistri pagati nell'esercizio N: importo lordo	v
(43)	Sinistri pagati nell'esercizio N: quote a carico dei riassicuratori	v
(44)	Variazione della riserva sinistri nell'esercizio N: importo lordo (uguale voce 16 dell'allegato n. 1)	v
(45)	Variazione della riserva sinistri nell'esercizio N: quote a carico dei riassicuratori	v
(46)	Sinistri pagati nell'esercizio N - 1: importo lordo	v
(47)	Sinistri pagati nell'esercizio N - 1: quote a carico dei riassicuratori	v
(48)	Variazione della riserva sinistri nell'esercizio N - 1: importo lordo (uguale voce 17 dell'allegato n. 1)	v
(49)	Variazione della riserva sinistri nell'esercizio N - 1: quote a carico dei riassicuratori	v
(50)	Sinistri pagati nell'esercizio N - 2: importo lordo	v
(51)	Sinistri pagati nell'esercizio N - 2: quote a carico dei riassicuratori	v
(52)	Variazione della riserva sinistri nell'esercizio N - 2: importo lordo (uguale voce 18 dell'allegato n. 1)	v
(53)	Variazione della riserva sinistri nell'esercizio N - 2: quote a carico dei riassicuratori	v
<u>IV - Assicurazioni malattia</u>		
(54)	Riserve matematiche relative alle operazioni dirette	v
(55)	Riserve matematiche relative alle accettazioni in riassicurazione	v
(56)	Riserve matematiche relative alle cessioni in riassicurazione	v
(57)	Premi lordi contabilizzati	v
(58)	Sinistri pagati nell'esercizio N: Importo lordo	v
(59)	Sinistri pagati nell'esercizio N: quote a carico dei riassicuratori	v
(60)	Variazione della riserva sinistri nell'esercizio N: importo lordo (uguale voce 16 dell'allegato n. 2)	v
(61)	Variazione della riserva sinistri nell'esercizio N: quote a carico dei riassicuratori	v
(62)	Sinistri pagati nell'esercizio N - 1: importo lordo	v
(63)	Sinistri pagati nell'esercizio N - 1: quote a carico dei riassicuratori	v
(64)	Variazione della riserva sinistri nell'esercizio N - 1: importo lordo (uguale voce 17 dell'allegato n. 2)	v
(65)	Variazione della riserva sinistri nell'esercizio N - 1: quote a carico dei riassicuratori	v
(66)	Sinistri pagati nell'esercizio N - 2: importo lordo	v
(67)	Sinistri pagati nell'esercizio N - 2: quote a carico dei riassicuratori	v
(68)	Variazione della riserva sinistri nell'esercizio N - 2: Importo lordo (uguale voce 18 dell'allegato n. 2)	v
(69)	Variazione della riserva sinistri nell'esercizio N - 2: quote a carico dei riassicuratori	v
<u>V - Le operazioni di capitalizzazione.</u>		
(70)	Riserve matematiche relative alle operazioni dirette	5.633
(71)	Riserve matematiche relative alle accettazioni in riassicurazione	v
(72)	Riserve matematiche relative alle cessioni in riassicurazione	v
<u>III/VI - Assicurazioni connesse con i fondi di investimento e operazioni di gestione dei fondi pensione.</u>		
Con assunzione del rischio di investimento:		
(73)	Riserve relative alle operazioni dirette	v
(74)	Riserve relative alle accettazioni in riassicurazione	v
(75)	Riserve relative alle cessioni in riassicurazione	v
Senza assunzione del rischio di investimento ed il contratto determini l'ammontare delle spese di gestione per un periodo superiore a cinque anni:		
(76)	Riserve relative alle operazioni dirette	v
(77)	Attività pertinenti ai fondi pensione gestiti in nome e per conto di terzi	v
Senza assunzione del rischio di investimento ed il contratto determini l'ammontare delle spese di gestione per un periodo non superiore a cinque anni:		
(78)	Spese di amministrazione nette dell'ultimo esercizio (relativamente alle assicurazioni connesse con fondi di investimento)	v
(79)	Spese di amministrazione nette dell'ultimo esercizio (relativamente alle operazioni di gestione di fondi pensione)... (9)	v
Con assunzione del rischio di mortalità:		
(80)	Capitali sotto rischio non negativi presi a carico dall'impresa	v
(81)	Capitali sotto rischio non negativi rimasti a carico dell'impresa dopo la cessione e la retrocessione	v

(8) Riportare l'importo indicato nella riga c) del prospetto 2 di cui all'allegato 3 al prospetto dimostrativo del margine di solvibilità relativamente al ramo III

(9) Riportare l'importo indicato nella riga c) del prospetto 2 di cui all'allegato 3 al prospetto dimostrativo del margine di solvibilità relativamente al ramo VI

II - ELEMENTI COSTITUTIVI DEL MARGINE DI SOLVIBILITÀ DISPONIBILE

Elementi A)		
(82) = (6) - (1)	Capitale sociale versato o fondo equivalente versato	6.000
	Riserve non destinate a copertura di specifici impegni o a rettifica di voci dell'attivo:	
(83) = (9)	riserva legale	647
(84)	riserve libere	4.851
	Riporto di utili:	
(85)	utili portati a nuovo non distribuiti (*)	v
(86)	utile dell'esercizio non distribuiti (*)	597
(87)	Totale azioni preferenziali cumulative e passività subordinate nei limiti di cui all'art. 44, comma 3, del codice delle assicurazioni	v
	di cui:	
(88)	prestiti subordinati a scadenza fissa o azioni preferenziali cumulative a durata determinata (per un ammontare non eccedente il 25% del ml fra l'importo di cui al rigo 169 e quello indicato al rigo 168).....	v
(89)	prestiti per i quali non è fissata scadenza.....	v
(90)	titoli a durata indeterminata e altri strumenti finanziari, comprese le azioni preferenziali cumulative diverse da quelle menzionate all'art. 44, comma 3, lettera a) del Codice delle assicurazioni.....	v
(90bis)	Elementi delle imprese controllate/partecipate.....	v
(90 ter)	Altri elementi	v
(91)	Totale da (82) a (90bis) e (90 ter).....	12.095
(92)	Provvigioni di acquisizione da ammortizzare, di cui all'art. 12, comma 2, del Regolamento	v
(93) = (3)	Altri attivi immateriali	v
(94) = (4) + (5)	Azioni o quote proprie e di società controllanti	v
(95) = (13) + (14)	Perdita dell'esercizio e degli esercizi precedenti portate a nuovo	v
(95 bis)	Altre deduzioni.....	v
(96)	Totale da (92) a (95 bis)	v
(97)	Totale elementi A) = (91) - (96)	12.095
Elementi B)		
(98)	50% degli utili futuri	v
(99)	Differenza tra l'importo della riserva matematica determinata in base ai premi puri risultante dal bilancio diminuita dell'importo della stessa riserva relativa ai rischi ceduti	v
	e l'importo della corrispondente riserva matematica determinata in base ai premi puri maggiorati dalla rata di ammortamento della spesa di acquisto contenuta nei premi di tariffa	v
	(nei limiti di cui art. 23 comma 1, lettera b), del Regolamento	
(100)	Plusvalenze latenti, al netto delle minusvalenze e degli impegni prevedibili nei confronti degli assicurati, risultanti dalla valutazione di tutti gli investimenti dell'impresa.....	v
(101)	Metà dell'aliquota non versata del capitale sociale o del fondo equivalente sottoscritto, sempre che sia stato versato almeno il 50% dell'intero capitale o fondo sottoscritto	v
(102)	Totale elementi B) = (98)+(99)+(100)+(101)	v
(103)	Ammontare del margine di solvibilità disponibile (di cui elementi B)%)	12.095

(*) Devono essere indicati i soli importi che, in base alla delibera dell'assemblea dei soci, permangono ad ogni effetto nel patrimonio dell'impresa

$(84) = (7) + (8) + (10) + (11) + (12)$
 $(87) = (88) + (89) + (90)$ a condizione che $(87) \leq 0,5 \cdot [\text{minore fra } (168) \text{ e } (169)]$
 $(90bis) = \text{totale colonna n-1 - a - b dell'allegato 4}$
 $(92) = (2) - [(26) - (27) - (28) + (29)]$ purché sia positiva
 $(98) = 0,5 \cdot [(24) \cdot (25)] - [(31) - (32) - (33)]$; a condizione che $(98) \leq 0,25 \cdot [\text{minore fra } (168) \text{ e } (169)]$ e che $(24) \leq [(19) + (20) + (21) + (22) + (23)]/5$; inoltre $(25) \leq$
 $(99) = [(26) - (27) - (28) + (29)] - (2)$ a condizione che sia positiva e che $1 \leq [3,5 / 100] \cdot (30)$
 $(100) = [(31) - (32) - (33)]$ a condizione che $[(31) - (32) - (33)] \leq 0,10 \cdot [\text{minore fra } (168) \text{ e } (169)]$
 $(101) = 0,5 \cdot (1)$ se $(82) \geq (6)/2$ a condizione che $(101) \leq 0,5 \cdot [\text{minore fra } (168) \text{ e } (169)]$; $(101) = 0$ se $(82) < (6)/2$

III - AMMONTARE DEL MARGINE DI SOLVIBILITÀ RICHIESTO

A) Assicurazioni sulla durata della vita umana, di nuzialità, di natalità.			
(104)	4/100 riserve matematiche relative al lavoro diretto ed alle accettazioni in riassicurazione	4.928	
(105)	rapporto di conservazione relativo a dette riserve (minimo 0,85) 0,904		
(106)	(104) x (105) ...		4.455
(107)	Contratti i cui capitali sotto rischio non sono negativi (esclusa le temporanee caso morte di cui ai punti successivi) 0,3/100 del capitale sotto rischio		1.469
(108)	Contratti i cui capitali sotto rischio non sono negativi (temporanee caso morte con durata massima tre anni): 0,1/100 del capitale sotto rischio		13
(109)	Contratti i cui capitali sotto rischio non sono negativi (temporanee caso morte con durata superiore a tre anni ma inferiore o pari a cinque anni): 0,15/100 del capitale sotto rischio		Y
(110)	Totale (107) + (108) + (109)		1.482
(111)	rapporto di conservazione dei capitali sotto rischio (minimo 0,50) 0,500		
(112)	(110) x (111) ...		741
(113)	Margine di solvibilità richiesto A): (106) + (112)		5.196
B) Assicurazioni complementari dei rischi di danni alla persona (Art. 2 comma 2 del Codice delle assicurazioni)			
b1) Calcolo in rapporto all'ammontare annuo dei premi e dei contributi			
(114) = (41)	Importo dei premi lordi contabilizzati	57	
(115)	quota inferiore o uguale a 57.500,0 EURO = 57 x 0,18 =	10	
(116)	quota eccedente i 57.500,000 EURO = 0 x 0,16 =	Y	
(117)	Totale (115) + (116)	10	
(118)	Grado di conservazione in relazione ai sinistri di competenza rimasti a carico della società a seguito delle cessioni in riassicurazione (minimo 0,1) 1,000		
(119)	Margine di solvibilità richiesto b1, (117) x (118)		10
b2) Calcolo in rapporto all'onere medio dei sinistri negli ultimi 3 esercizi			
(120)	Sinistri pagati nel periodo di riferimento: importo lordo	Y	
(121)	Variazione della riserva sinistri nel periodo di riferimento: importo lordo	Y	
(122)	Onere dei sinistri	Y	
(123)	Media annuale: 1/3 di (122)	Y	
(124)	quota inferiore o uguale a 40.300,0 EURO = 0 x 0,26 =	Y	
(125)	quota eccedente i 40.300,000 EURO = 0 x 0,23 =	Y	
(126)	Totale (124) + (125)	Y	
(127)	Margine di solvibilità richiesto b2, (126) x (118)		Y
(128)	Margine di solvibilità richiesto B): risultato più elevato fra (119) e (127) ...	10	
(129)	Margine di solvibilità richiesto B) Esercizio N - 1	17	
(130)	Margine di solvibilità richiesto B)		17
C) Assicurazioni malattia.			
(131)	4/100 riserve matematiche relative al lavoro diretto ed alle accettazioni in riassicurazione	Y	
(132)	rapporto di conservazione relativo a dette riserve (minimo 0,85) 0,850		
(133)	(131) x (132) ...		Y
c1) Calcolo in rapporto all'ammontare annuo dei premi e dei contributi			
(134) = (57)	Importo dei premi lordi contabilizzati	Y	
(135)	quota inferiore o uguale a 57.500,0 EURO = 0 x (0,18)/3 =	Y	
(136)	quota eccedente i 57.500,000 EURO = 0 x (0,16)/3 =	Y	
(137)	Totale (135) + (136)	Y	
(138)	Grado di conservazione in relazione ai sinistri di competenza rimasti a carico della società a seguito delle cessioni in riassicurazione (minimo 0,1) 0,500		
(139)	Margine di solvibilità richiesto c1, (137) x (138)		Y
c2) Calcolo in rapporto all'onere medio dei sinistri negli ultimi 3 esercizi			
(140)	Sinistri pagati nel periodo di riferimento: importo lordo	Y	
(141)	Variazione della riserva sinistri nel periodo di riferimento: importo lordo	Y	
(142)	Onere dei sinistri	Y	
(143)	Media annuale: 1/3 di (142)	Y	
(144)	quota inferiore o uguale a 40.300,0 EURO = 0 x (0,26)/3 =	Y	
(145)	quota eccedente i 40.300,000 EURO = 0 x (0,23)/3 =	Y	
(146)	Totale (144) + (145)	Y	
(147)	Margine di solvibilità richiesto c2, (146) x (138)		Y
(148)	Risultato più elevato fra (139) e (147)	Y	
(149)	Margine di solvibilità richiesto Esercizio N-1	Y	
(150)	Margine di solvibilità richiesto Esercizio N	Y	
(151)	Margine di solvibilità richiesto C) (133)+(150).....		Y

segue: III - AMMONTARE DEL MARGINE DI SOLVIBILITÀ RICHIESTO

D) Le operazioni di capitalizzazione.			
(152)	4/100 riserve matematiche relative al lavoro diretto ed alle accettazioni in riassicurazione	225	
(153)	rapporto di conservazione relativo a dette riserve (minimo 0,85)	$\frac{1,000}{(152) \times (153)}$	
(154)	Margine di solvibilità richiesto D):		225
E) Assicurazioni connesse con fondi di investimento e operazioni di gestione dei fondi pensione.			
Con assunzione di un rischio di investimento			
(155)	4/100 riserve relative al lavoro diretto ed alle accettazioni in riassicurazione	v	
(156)	rapporto di conservazione relativo a dette riserve (minimo 0,85)	$\frac{0,850}{(155) \times (156)}$	
(157)			v
Senza assunzione di un rischio di investimento sempre che i contratti determinino l'importo delle spese di gestione per un periodo superiore a cinque anni			
(158)	1/100 riserve lorde del lavoro diretto		v
Senza assunzione di un rischio di investimento sempre che i contratti determinino l'importo delle spese di gestione per un periodo non superiore a cinque anni			
(159)	25/100 delle spese amministrative nette dell'ultimo esercizio.....		v
Con assunzione di un rischio di mortalità			
(160)	0,3/100 dei capitali sotto rischio non negativi	v	
(161)	rapporto di conservazione dei capitali sottorischio (minimo 0,50)	$\frac{0,500}{(160) \times (161)}$	
(162)			v
(163)	Margine di solvibilità richiesto E): (157) + (158) + (159) + (162)		v

Situazione del margine di solvibilità e della quota di garanzia			
(164)	Margine di solvibilità richiesto complessivo (113) + (130) + (151) + (154) + (163)	5.438	
(164bis)	Requisiti patrimoniali richiesti delle imprese controllate/partecipate.....	v	
(164ter)	Importo del margine di solvibilità richiesto.....	5.438	
(164quater)	Importo del margine di solvibilità richiesto di cui alla voce 70 dell'allegato 5 al Regolamento.....	v	
(164quinquies)	Importo del margine di solvibilità richiesto complessivo (164ter) + (164quater)	5.438	
(165)	Quota di garanzia: 1/3 di (164quinquies)	1.813	
(166)	Quota minima di garanzia ai sensi dell'art. 44, comma 3, del Codice delle assicurazioni.....	3.700	
(167)	Quota di garanzia [importo più elevato tra (165) e (166)]	3.700	
(168)	Ammontare del margine di solvibilità richiesto [il risultato più elevato tra (164quinquies) e (167)]		5.438
(169) = (103)	Ammontare del margine di solvibilità disponibile		12.095
(170) = (169) - (168)	Eccedenza (deficit)		6.657

- (104) = $[4 / 100] \times [(34) + (35)]$
 (105) = $[(34) + (35) - (36)] / [(34) + (35)]$
 (107) = $[0,3 / 100] \times [(37) - (39) - (40)]$
 (108) = $[0,1 / 100] \times (39)$
 (109) = $[0,15 / 100] \times (40)$
 (111) = $(38) / (37)$
 (118) = $1 - [(43) + (47) + (51) + (45) + (49) + (53)] / [(42) + (46) + (50) + (44) + (48) + (52)]$
 (120) = $(42) + (46) + (50)$
 (121) = $[(44) + (48) + (52)]$
 (122) = $(120) + (121)$
 (130) = se (128) < (129) allora (130) = (129) * [Riserva sinistri N (voce (2) - Allegato 1)] / [Riserva sinistri N - 1 (voce (2) - Allegato 1)] detto rapporto non può essere superiore a 1
 (131) = $[4 / 100] \times [(54) + (55)]$
 (132) = $[(54) + (55) - (56)] / [(54) + (55)]$
 (138) = $[(58+62+66) - (59+63+67) + (60+64+68) - (61+65+69)] / [(58+62+66) + (60+64+68)]$
 (140) = $(58) + (62) + (66)$
 (141) = $[(60) + (64) + (68)]$
 (142) = $(140) + (141)$
 (149) = (150) del prospetto margine es. N-1
 (150) = se (148) >= (149) allora (150) = (148)
 se (148) < (149) allora (150) = (149) * [Riserva sinistri N (voce (2) - Allegato 2)] / [Riserva sinistri N - 1 (voce (2) - Allegato 2)], detto rapporto non può essere superiore a 1
 (152) = $[4 / 100] \times [(10) + (11)]$
 (153) = $[(10) + (11) - (12)] / [(10) + (11)]$
 (155) = $[4 / 100] \times [(13) + (14)]$
 (156) = $[(13) + (14) - (15)] / [(13) + (14)]$
 (158) = $[1 / 100] \times [(16) + (17)]$
 (159) = $(25 / 100) * [(18) + (19)]$
 (160) = $[0,3 / 100] \times (80)$
 (161) = $(81) / (80)$
 (164bis) = totale colonna g dell'allegato 4
 (164ter) = (164) + (164bis)

I sottoscritti dichiarano che il presente prospetto è conforme alla verità ed alle scritture.
I rappresentanti legali della società (*)

Il Presidente _____ (**)

Fabio Cerchiai _____ (**)

_____ (**)

I Sindaci

Paolo Fumagalli _____

Giuseppe Angiolini _____


Silvia Bocci _____


Il sottoscritto attuario, incaricato delle verifiche di cui all'art. 31 del codice delle assicurazioni dichiara che le basi di calcolo e l'ammontare del margine di solvibilità da costituire risultano determinati conformemente al medesimo codice ed alle disposizioni regolamentari di attuazione

L'Attuario


(*) Per le società estere la firma deve essere apposta dal rappresentante generale per l'Italia

(**) Indicare la carica rivestita da chi firma





**Relazione del Collegio Sindacale all'Assemblea dei Soci
sui risultati del Bilancio di Liguria Vita S.p.A.
chiuso al 31 dicembre 2015 e sull'attività svolta,
ai sensi dell'art. 2429 comma 2 del codice civile**

Handwritten signature and initials in black ink, located in the bottom right corner of the page. The signature is stylized and appears to consist of several connected loops and lines. Below the main signature, there are smaller initials or a date, possibly '10/11'.

Signori Azionisti,

Il Collegio Sindacale di UnipolSai Assicurazioni S.p.A. ("UnipolSai"), ricordato preliminarmente che:

- in data 25 gennaio 2016 è stato stipulato l'atto di fusione per incorporazione di Liguria Vita S.p.A. ("Liguria Vita" o la "Compagnia") e della sua controllante Liguria Società di Assicurazioni S.p.A. in UnipolSai (la "Fusione");
- la Fusione ha acquistato efficacia a far data dal 31 gennaio 2016, a seguito dell'iscrizione del relativo atto presso i competenti uffici del Registro delle Imprese avvenuto il 29 gennaio 2016, mentre gli effetti contabili e fiscali decorrono dal 1 gennaio 2016;
- conseguentemente, dal 31 gennaio 2016 sono decaduti gli organi societari delle società incorporate e quindi anche il Collegio Sindacale di Liguria Vita;

precisa che la presente relazione viene redatta dal Collegio Sindacale dell'incorporante UnipolSai (il "Collegio UnipolSai"), preso atto che, nel corso dell'esercizio chiuso il 31 dicembre 2015, il Collegio Sindacale dell'incorporata Liguria Vita (il "Collegio Liguria") ha svolto l'attività di vigilanza prevista dalla legge, tenendo conto delle norme di comportamento del collegio sindacale emanate dal Consiglio Nazionale dei Dottori Commercialisti e degli Esperti Contabili.

Tutto ciò premesso il Collegio UnipolSai riferisce quanto in seguito esposto.

Preliminare evidenza in merito alle disposizioni di legge disciplinanti la formazione del Bilancio di Liguria Vita al 31 dicembre 2015


Il Bilancio che Vi viene presentato evidenzia l'attività di gestione svolta nel corso dell'esercizio e la situazione patrimoniale, economica e finanziaria di Liguria Vita alla data del 31 dicembre 2015.

Il Bilancio di esercizio chiuso al 31 dicembre 2015, redatto in osservanza agli articoli 2423 e seguenti del codice civile, segue le disposizioni generali sul bilancio assicurativo previste dal D. Lgs. 26 maggio 1997 n. 173 per gli articoli ancora in vigore, e lo schema obbligatorio prescritto dal Regolamento IVASS n. 22 del 4 aprile 2008, adottando la normativa generale di redazione e applicando i criteri di valutazione stabiliti dall'Al. 2 al suddetto Regolamento. È inoltre corredato dalla Relazione sulla Gestione la quale recepisce, tra l'altro, le informazioni richieste dall'art. 94 del D. Lgs. 209 del 7 settembre 2005.

Il Collegio UnipolSai evidenzia che i principi contabili utilizzati nella formazione del Bilancio d'esercizio al 31 dicembre 2015 non sono variati rispetto a quelli applicati nel precedente esercizio.

Attività di controllo operata dal Collegio Sindacale di Liguria Vita

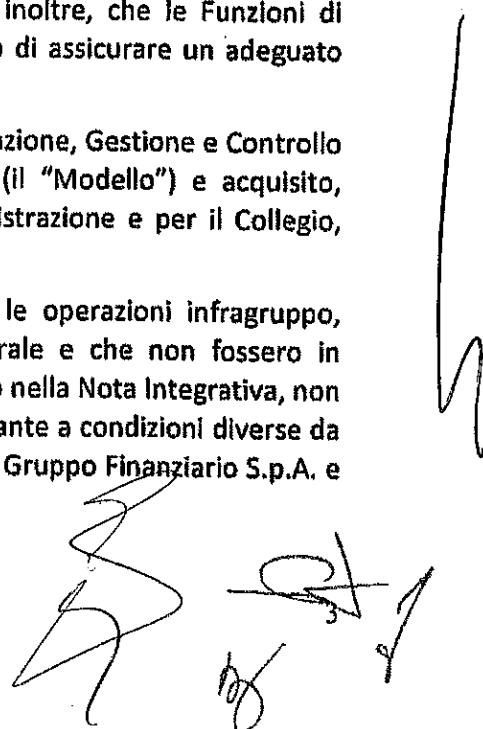
L'attività di vigilanza del Collegio Liguria ha comportato 10 riunioni, alle quali hanno partecipato, su invito del Collegio stesso e, ove necessario per le tematiche oggetto di trattazione, anche esponenti della Compagnia e/o della Società incaricata della Revisione legale, nonché la partecipazione a tutte le 6 riunioni del Consiglio di Amministrazione e alle 2 Assemblee dei Soci, che si sono svolte nel rispetto delle norme legislative, statutarie e regolamentari che ne disciplinano il funzionamento.



Handwritten signature and initials, possibly indicating approval or a specific role, with the number 2 written below.


In adempimento alle disposizioni di legge e regolamentari sopra richiamate, il Collegio UnipolSai riporta, nel prosieguo, gli esiti conclusivi dell'attività di vigilanza e di riscontro propri e, per quanto di competenza, del Collegio Liguria, dando atto di aver:

- vigilato sull'osservanza della legge e dell'atto costitutivo;
- ottenuto dagli Amministratori informazioni sull'attività svolta e sulle operazioni di maggior rilievo economico, finanziario e patrimoniale effettuate dalla Compagnia, in relazione alle quali si può ragionevolmente affermare che le azioni deliberate e poste in essere sono conformi alla legge ed allo statuto e non appaiono manifestamente imprudenti, né azzardate, o in contrasto con le delibere assunte dall'Assemblea, né tali da compromettere l'integrità del patrimonio sociale. Inoltre, le operazioni in potenziale conflitto di interesse sono state deliberate in conformità alla legge e ai codici di comportamento adottati;
- acquisito conoscenza e vigilato, per quanto di competenza, sull'adeguatezza della struttura organizzativa della Compagnia e sul rispetto dei principi di corretta amministrazione, tramite acquisizione di informazioni dai soggetti responsabili ed incontri con la Società incaricata della Revisione legale, ai fini del reciproco scambio di dati e informazioni rilevanti e che, a tale riguardo, non sono emerse osservazioni particolari da riferire, tenuto conto che i fatti di gestione di maggiore rilevanza sono stati sottoposti ad approfondimenti congiunti da parte dell'organo di controllo e della Società incaricata della Revisione legale;
- vigilato - mediante (i) le informazioni ottenute dai responsabili delle rispettive funzioni, (ii) l'esame dei documenti aziendali, (iii) l'analisi dei risultati del lavoro svolto dalla Società incaricata della Revisione legale e dagli organi e dalle funzioni preposti al controllo interno - sull'adeguatezza del sistema di controllo interno e del sistema amministrativo-contabile, nonché sull'affidabilità di quest'ultimo a rappresentare correttamente i fatti di gestione. Inoltre - premesso che le Funzioni Internal Audit, Compliance e Risk Management sono esternalizzate alla controllante UnipolSai - sono state analizzate, mediante l'esame delle Relazioni periodiche delle funzioni medesime presentate al Consiglio di Amministrazione, nonché delle considerazioni e conclusioni in esse esposte, le attività svolte per verificarne l'adeguatezza e per pervenire ad una valutazione dell'effettivo funzionamento del complessivo sistema di controllo interno. Sulla base dei riscontri compiuti in adempimento degli obblighi di vigilanza impostigli, il Collegio non evidenzia elementi da segnalare in relazione al sistema di controllo interno. Il Collegio ritiene, inoltre, che le Funzioni di Internal Audit, Compliance e Risk Management siano in grado di assicurare un adeguato presidio al sistema di controllo interno;
- verificato che la Compagnia ha adottato il Modello di Organizzazione, Gestione e Controllo predisposto ai sensi del D. Lgs. n. 231 dell'8 giugno 2001 (il "Modello") e acquisito, attraverso le Relazioni predisposte per il Consiglio di Amministrazione e per il Collegio, informazioni circa l'attività svolta dall'Organismo di Vigilanza;
- vigilato che le operazioni con parti correlate, ivi comprese le operazioni infragruppo, rispondessero a criteri di correttezza sostanziale e procedurale e che non fossero in contrasto con l'interesse della Compagnia e che, come riportato nella Nota Integrativa, non fosse stata conclusa con parti correlate alcuna operazione rilevante a condizioni diverse da quelle normali di mercato. I rapporti con la Capogruppo Unipol Gruppo Finanziario S.p.A. e



con le altre società del Gruppo sono regolati a condizioni di mercato e funzionali all'economicità della gestione della Compagnia. Relativamente all'ambito complessivo delle suddette operazioni, poste in essere nell'esercizio 2015, è stata accertata l'assenza di operazioni atipiche o inusuali, che possano suscitare dubbi in merito alla correttezza ed alla completezza dell'informazione, al conflitto d'interesse ed alla salvaguardia del patrimonio aziendale;

- preso atto che la Compagnia è soggetta alla direzione e coordinamento, ai sensi degli artt. 2497 e seguenti del codice civile, da parte della Capogruppo Unipol Gruppo Finanziario S.p.A.;
- tenuto periodiche riunioni con gli esponenti di Reconta Ernst & Young S.p.A., Società incaricata della Revisione legale, dalle quali, relativamente al Bilancio di esercizio al 31 dicembre 2015, non sono emersi dati ed informazioni rilevanti. Nella Relazione al Bilancio d'esercizio al 31 dicembre 2015, emessa in data odierna dalla Società incaricata della Revisione legale, non sono evidenziati rilievi. La Relazione riporta un unico richiamo d'informativa riferito all'operazione di fusione per incorporazione di Liguria Vita in UnipolSai;
- preso atto dei contenuti della relazione da Reconta Ernst & Young S.p.A. predisposta ai sensi dell'art. 19, comma 3, del D. Lgs. 27 gennaio 2010, n. 39, dalla quale non sono emersi rilievi;
- preso atto della conferma annuale della propria indipendenza, inviata da Reconta Ernst & Young S.p.A. ai sensi dell'art. 17, comma 9, lett. a), del D. Lgs. 27 gennaio 2010 n. 39;
- vigilato, sulla base della previsione contenuta nell'art. 19, comma 1 del medesimo D. Lgs. n. 39 del 27 gennaio 2010, sull'indipendenza della Società incaricata della Revisione legale. In particolare per quanto concerne la prestazione di servizi diversi da quelli di revisione, nel corso dell'esercizio 2015, la Compagnia non ha conferito a Reconta Ernst & Young S.p.A. e a società del suo network ulteriori incarichi;
- verificato, tramite l'informativa periodica acquisita, il rispetto degli adempimenti previsti dalle disposizioni antiriciclaggio ai sensi D.Lgs n. 231 del 21 novembre 2007. Non si evidenziano rilievi in merito alla valutazione della struttura organizzativa preposta a garantire il tempestivo aggiornamento degli archivi e l'individuazione delle operazioni sospette;
- verificato il rispetto delle norme che disciplinano la copertura delle riserve tecniche con particolare riferimento, per quanto riguarda gli strumenti finanziari, alla loro piena e libera proprietà e disponibilità, all'inesistenza di vincoli, al rispetto del requisito di ammissibilità e degli altri limiti di varia natura previsti dai criteri di investimento, nonché delle regole sulla congruenza. In tale contesto è stata periodicamente esaminata l'idoneità delle procedure amministrativo-contabili adottate dalla Compagnia per la gestione del processo di rilevazione delle attività a copertura delle riserve tecniche, della loro rappresentazione nell'apposito registro, nei prospetti allegati al bilancio di esercizio e in quelli oggetto di comunicazione trimestrale all'IVASS;



- verificato, tramite l'informativa periodica acquisita e partecipando alle riunioni dell'organo amministrativo, il rispetto delle disposizioni regolamentari in materia di utilizzo di strumenti finanziari derivati, prendendo atto che nell'esercizio la Compagnia non ha posto in essere operazioni di investimento in prodotti finanziari derivati;
- verificato, tramite l'informativa periodica acquisita, la corretta tenuta ed alimentazione del registro dei reclami, in conformità alle disposizioni previste dall'IVASS;
- verificato il rispetto delle disposizioni in materia di classificazione e valutazione del portafoglio titoli e la conformità delle assegnazioni degli strumenti finanziari ai comparti immobilizzato e non alle linee di indirizzo adottate dalla Compagnia in conformità al Regolamento IVASS n. 36 del 31 gennaio 2011;
- verificato l'azzeramento della consistenza degli attivi immateriali al 31 dicembre 2015;
- verificato la procedura per la determinazione del margine di solvibilità della Compagnia;
- verificato l'adozione di regolamenti, processi e strutture atte al monitoraggio ed al presidio dei rischi connessi all'attività assicurativa.

Il Collegio UnipolSai comunica inoltre che:

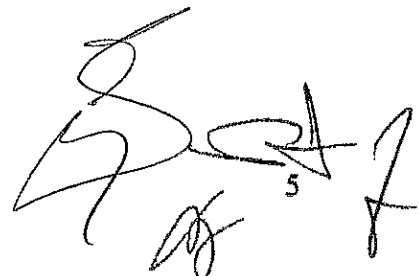
- nel corso dell'esercizio 2015 non sono pervenuti al Collegio Liguria esposti né denunce ai sensi dell'art. 2408 del codice civile;
- non risulta - sulla base delle informazioni ricevute e delle analisi condotte - che nel corso dell'esercizio siano state compiute o intraprese operazioni di rilievo che comportino una specifica menzione in questa sede;
- nel corso dell'attività di vigilanza, come sopra descritta, non sono emersi fatti significativi tali da richiedere la segnalazione alle Autorità di Vigilanza o autonoma menzione nella presente relazione.

Premesso quanto sopra, il Collegio UnipolSai dà atto che il Bilancio sottoposto alla Vostra approvazione è costituito dallo Stato Patrimoniale, dal Conto Economico e dalla Nota Integrativa, ed è inoltre corredato dalla Relazione sulla Gestione predisposta dagli Amministratori.

L'esame della Relazione sulla Gestione ne ha evidenziato la coerenza con i dati di bilancio, come risulta anche dalla Relazione della Società incaricata della Revisione legale, emessa in data odierna.

La Nota Integrativa illustra i criteri di valutazione adottati, che risultano adeguati in relazione all'attività e alle operazioni poste in essere dalla Compagnia, e le altre informazioni richieste dalla legge.

Il Collegio UnipolSai ha verificato la rispondenza del bilancio ai fatti ed alle informazioni a sua conoscenza e non ha osservazioni al riguardo.




Handwritten signature and initials, including a large vertical mark on the right side of the page.

Il Collegio UnipolSai ritiene, pertanto, che il Bilancio d'esercizio al 31 dicembre 2015, così come presentatoVi dal Consiglio di Amministrazione, possa essere da Voi approvato.

Bologna, 5 aprile 2016

Il Collegio Sindacale


Dott. Paolo FUMAGALLI

Dott. Giuseppe ANGIOLINI



Dott.ssa Silvia BOCCI





Building a better
working world

Liguria Vita S.p.A.

Bilancio d'esercizio al 31 dicembre 2015

Relazione della società di revisione indipendente
ai sensi degli artt. 14 e 16 del D.Lgs. 27 gennaio 2010, n. 39
e dell'art. 102 del D.Lgs. 7 settembre 2005, n. 209

A handwritten signature in black ink, consisting of several loops and a long vertical stroke, located in the bottom right corner of the page.



Building a better
working world

Reconta Ernst & Young S.p.A.
Via della Chiesa, 2
20123 Milano

Tel: +39 02 722121
Fax: +39 02 72212037
ey.com

**Relazione della società di revisione indipendente
ai sensi degli artt. 14 e 16 del D.Lgs. 27 gennaio 2010, n. 39
e dell'art. 102 del D.Lgs. 7 settembre 2005, n. 209**

All'Azionista della
Liguria Vita S.p.A.

Relazione sul bilancio d'esercizio

Abbiamo svolto la revisione contabile dell'allegato bilancio d'esercizio della Liguria Vita S.p.A., costituito dallo stato patrimoniale al 31 dicembre 2015, dal conto economico per l'esercizio chiuso a tale data e dalla nota Integrativa.

Responsabilità degli amministratori per il bilancio d'esercizio

Gli amministratori sono responsabili per la redazione del bilancio d'esercizio che fornisca una rappresentazione veritiera e corretta in conformità alle norme italiane che ne disciplinano i criteri di redazione.

Responsabilità della società di revisione

È nostra la responsabilità di esprimere un giudizio sul bilancio d'esercizio sulla base della revisione contabile. Abbiamo svolto la revisione contabile in conformità ai principi di revisione internazionali (ISA Italia) elaborati ai sensi dell'art. 11, comma 3, del D.Lgs. n. 39/2010. Tali principi richiedono il rispetto di principi etici, nonché la pianificazione e lo svolgimento della revisione contabile al fine di acquisire una ragionevole sicurezza che il bilancio d'esercizio non contenga errori significativi.

La revisione contabile comporta lo svolgimento di procedure volte ad acquisire elementi probativi a supporto degli importi e delle informazioni contenuti nel bilancio d'esercizio. Le procedure scelte dipendono dal giudizio professionale del revisore, inclusa la valutazione dei rischi di errori significativi nel bilancio d'esercizio dovuti a frodi o a comportamenti o eventi non intenzionali. Nell'effettuare tali valutazioni del rischio, il revisore considera il controllo interno relativo alla redazione del bilancio d'esercizio dell'impresa che fornisca una rappresentazione veritiera e corretta al fine di definire procedure di revisione appropriate alle circostanze e non per esprimere un giudizio sull'efficacia del controllo interno dell'impresa. La revisione contabile comprende altresì la valutazione dell'appropriatezza dei principi contabili adottati, della ragionevolezza delle stime contabili effettuate dagli amministratori, nonché la valutazione della presentazione del bilancio d'esercizio nel suo complesso.

Riteniamo di aver acquisito elementi probativi sufficienti ed appropriati su cui basare il nostro giudizio.



Building a better
working world

Giudizio

A nostro giudizio, il bilancio d'esercizio fornisce una rappresentazione veritiera e corretta della situazione patrimoniale e finanziaria della Liguria Vita S.p.A. al 31 dicembre 2015 e del risultato economico per l'esercizio chiuso a tale data, in conformità alle norme italiane che ne disciplinano i criteri di redazione.

Richiamo d'informativa

Come illustrato nella Relazione sulla Gestione e nella Nota Integrativa, in data 25 gennaio 2016 è stato stipulato l'atto di fusione per incorporazione di Liguria Vita S.p.A. in UnipolSai Assicurazioni S.p.A. La fusione ha acquistato efficacia a far data dal 31 gennaio 2016, a seguito dell'iscrizione del relativo atto presso i competenti uffici del Registro delle Imprese avvenuto il 29 gennaio 2016. Gli effetti contabili e fiscali della fusione sono decorsi dal 1 gennaio 2016. Il nostro giudizio non contiene rilievi con riferimento a tale aspetto.

Intervento dell'attuario revisore

Secondo quanto previsto dall'art. 102 del D.Lgs. n. 209/2005, nella versione in vigore alla data di riferimento del bilancio d'esercizio, e dall'art. 24 del Regolamento ISVAP n. 22/2008, nell'espletamento del nostro incarico ci siamo avvalsi dell'attuario revisore che si è espresso sulla sufficienza delle riserve tecniche iscritte nel passivo dello stato patrimoniale della Liguria Vita S.p.A. tramite la relazione qui allegata.

Relazione su altre disposizioni di legge e regolamentari

Giudizio sulla coerenza della relazione sulla gestione con il bilancio d'esercizio

Abbiamo svolto le procedure indicate nel principio di revisione (SA Italia) n. 720B al fine di esprimere, come richiesto dalle norme di legge, un giudizio sulla coerenza della relazione sulla gestione, la cui responsabilità compete agli amministratori della Liguria Vita S.p.A., con il bilancio d'esercizio della Liguria Vita S.p.A. al 31 dicembre 2015. A nostro giudizio la relazione sulla gestione è coerente con il bilancio d'esercizio della Liguria Vita S.p.A. al 31 dicembre 2015.

Milano, 5 aprile 2016

Reconta Ernst & Young S.p.A.

Aldo Maria Rigamonti
(Socio)

G.Ottaviani
& Partners

RELAZIONE DELL'ATTUARIO

Ai sensi degli art. 102 e 103 del Decreto Legislativo 7 settembre 2005, n°209:
"Codice delle assicurazioni private".

Alla Spett.le Soc. di Revisione
Reconta Ernst & Young S.p.A.

OGGETTO: "LIGURIA VITA S.p.A."
- Bilancio dell'esercizio 2015 -

GIUDIZIO AI SENSI DELL'ARTICOLO 24, DEL REGOLAMENTO ISVAP
N. 22 DEL 4 APRILE 2008.

In esecuzione dell'incarico conferitomi ho sottoposto a revisione attuariale le voci relative alle riserve tecniche, iscritte nel passivo dello stato patrimoniale del bilancio di esercizio di Liguria Vita S.p.A. chiuso al 31 dicembre 2015.

A mio giudizio nel loro complesso le suddette riserve tecniche, iscritte nel passivo dello stato patrimoniale, sono sufficienti in conformità alle vigenti disposizioni di legge e regolamentari e a corrette tecniche attuariali, nel rispetto dei principi di cui all'articolo 26, comma 1, del Regolamento ISVAP n. 22 del 4 aprile 2008.

Milano, 5 aprile 2016

L'Attuario
Michele Folli



Assemblea Ordinaria del 27 aprile 2016ESITO VOTAZIONEOggetto : **Nomina Consiglio di Amministrazione****Hanno partecipato alla votazione:**

- n° 782 Azionisti portatori complessivamente

di n° 2.085.768.935 azioni ordinarie pari al 73,709494%

del capitale sociale ordinario.

Hanno votato:

		%AZIONI ORDINARIE RAPPRESENTATE (Quorum deliberativo)	%AZIONI AMMESSE AL VOTO	%CAP.SOC.
LISTA 1	1.790.688.415	85,852675	85,852675	63,281572
LISTA 2	289.864.896	13,897268	13,897268	10,243606
SubTotale	2.080.553.311	99,749942	99,749942	73,525178
Contrari	4.535.807	0,217465	0,217465	0,160292
Astenuti	679.816	0,032593	0,032593	0,024024
Non Votanti	1	0,000000	0,000000	0,000000
SubTotale	5.215.624	0,250058	0,250058	0,184316
Totale	2.085.768.935	100,000000	100,000000	73,709494




LISTA ESITO DELLE VOTAZIONE

Oggetto: Nomina Consiglio di Amministrazione

CONTRARI

Badge	Ragione Sociale	Proprio	Delega	Totale
4145	PAGA ALESSANDRO		182.146	182.146
**D	CAMBRIA GLOBAL VALUE ETF		857	857
**D	PUTNAM SELECT GLOBAL EQUITY FUND LP C.O. THE PUTNAM ADVISORY COMPANY LLC		28.869	28.869
**D	RUSSELL TRUST CO COMMINGLED EMPLOYEE BENEFIT FUNDS TRUST		9.928	9.928
**D	VALIC COMPANY I - GLOBAL SOCIAL AWARENESS FUND		17.730	17.730
**D	SEASONS SERIES TRUST INTERNATIONAL EQUITY PORTFOLIO		116.784	116.784
**D	SUNAMERICA SERIES TRUST- SA BLACKROCK VCP GLO MUL ASSET PTF		668.537	668.537
**D	CALIFORNIA STATE TEACHERS RETIREMENT SYSTEM		14.425	14.425
**D	OREGON PUBLIC EMPLOYEES RETIREMENT SYSTEM		2.128.487	2.128.487
**D	COLLEGE RETIREMENT EQUITIES FUND		583.427	583.427
**D	TIIA-CREEF INTERNATIONAL EQUITY INDEX FUND		69.887	69.887
**D	VALIC COMPANY I - INTERNATIONAL EQUITIES FUND		37.924	37.924
**D	RUSSELL INVESTMENT COMPANY RUSSELL MULTI-STRATEGY ALTERNATIVE FUND		275.836	275.836
**D	JOHN E FETZER INSTITUTE INC		169.537	169.537
**D	UTAH STATE RETIREMENT SYSTEMS		89.069	89.069
**D	THE TRUSTEES OF MICHELIN PENSION & LIFE ASSURANCE PLAN		7.008	7.008
**D	RUSSELL INSTITUTIONAL FUNDS LLC RUSSELL GIBL ECY PLUS FND		9.664	9.664
**D	SMITHFIELD FOODS MASTER TRUST		16.592	16.592
**D	UMC BENEFIT BOARD, INC			
4246	LEMMI PAOLO	109.100		109.100

Totale voti 4.535.807
 Percentuale votanti % 0,217465
 Percentuale Capitale % 0,160292



Azionisti: 19 Teste: 2
 Azionisti in proprio: 1 Azionisti in delega: 18

LISTA ESITO DELLE VOTAZIONE

Oggetto: Nomina Consiglio di Amministrazione

ASTENUTI

Badge	Ragione Sociale	Proprio	Delega	Totale
4145	PAGA ALESSANDRO		179.816	179.816
**D	LOMBARD ODIER DARRIER HFM SA INSTITUTIONNEL-3D		500.000	500.000
**D	OBILATE INTERNATIONAL PASTORAL INVESTMENT TRUST			
Totale voti			679.816	679.816
Percentuale votanti %			0,032593	
Percentuale Capitale %			0,024024	

Azionisti:
Azionisti in proprio:2
0
Teste:
Azionisti in delega:1
2

Pagina 2

LISTA ESITO DELLE VOTAZIONE
Oggetto: Nomina Consiglio di Amministrazione

NON VOTANTI

Badge 2099 Ragione Sociale CIPRIANI MARIO

Totale voti 1
Percentuale votanti % 0,000000
Percentuale Capitale % 0,000000

Proprio 1
Delega
Totale 1



Azionisti in proprio: 1
Azionisti in delega: 1

1
0

LISTA ESITO DELLE VOTAZIONE
 Oggetto: Nomina Consiglio di Amministrazione

FAVOREVOLI alla LISTA 1

Badge	Ragione Sociale	Proprio	Delega	Totale
1136	ROMANO ANNALISA	1.500		1.500
1241	DOMENICI GINO	1.000		1.000
1344	BONACASA ANTONIO DAVIDE	10.000		10.000
1908	BOVE KATRIN	48		48
1970	TEDESCHINI FRANCESCO		282.743.682	282.743.682
DE*	UNITPOL FINANCE SRL		1.442.912.800	1.442.912.800
DE*	UNITPOL GRUPPO FINANZIARIO S.P.A.		57.500.000	57.500.000
DE*	UNITPOL INVESTMENT S.P.A.	200		200
2145	FRANCHINI FRANCO		4.300	4.300
2531	NANNI GIOVANNI			200
DE*	ZERBINI MARIA ELISABETTA	200		200
2612	CAZZATO GLORIA	200		200
2962	TIBALDI STEFANO	30.000		30.000
2995	BARNI MARIO			2.438.758
4145	PAGA ALESSANDRO		17.034	17.034
**D	MERRILL LYNCH INTERNATIONAL		1.508.989	1.508.989
**D	AUSTRALIAN CATHOLIC SUPERAN RETIREM FUND		87.044	87.044
**D	MASTER TRUST BANK OF JAPAN, LTD. PENSION		848.772	848.772
**D	HOBART FAMILY INVESTMENTS LLC		12.219	12.219
**D	LANDOWNE EUROPEAN EQUITY MASTER FUND LTD		163.560	163.560
**D	PARAMETRIC INTERNATIONAL EQUITY FUND		79.651	79.651
**D	BK OF TW CAP AS M CUST OF NOMURA GIB MULTI-ASSET DYNAM BAL F		453.870	453.870
**D	THE PRUDENTIAL INSURANCE COMPANY OF AMERICA		11.190	11.190
**D	PRUDENTIAL TRUST CO MASTER COMMINGLED INV F FOR TAX EXEMPT TR		15.493	15.493
**D	PRUDENTIAL RETIREMENT INSURANCE & ANNUITY COMPANY		2.494	2.494
**D	DELFINCO, LP		14.262	14.262
**D	HASLAM FAMILY INVESTMENT PARTNERSHIP		29.601	29.601
**D	82A HOLDINGS, LLC		271.553	271.553
**D	NEIKE PARTNERSHIP		717	717
**D	ORIZABA, LP		45.390	45.390
**D	SENTINEL INTERNATIONAL FUND		8.819	8.819
**D	THE PRUDENTIAL SERIES FUND INC-FLEXIBLE MANAGED PORTFOLIO		1.762	1.762
**D	THE PRUDENTIAL SERIES FUND INC CONSERVATIVE BALANCED PORTFOLIO		100.514	100.514
**D	THE PRUDENTIAL INVESTMENT PORTFOLIOS INC DRYDEN ACTIVE ALLOCATION		1.372.763	1.372.763
**D	ADVANCED SERIES TRUST-AST PRUDENTIAL GROWTH ALLOCATION PORTFOLIO			
**D	ADVANCED SERIES TRUST - AST QMAINTERNATIONAL CORE EQUITY PORTFOLIO			
545	AMELII MARIA LUISA		20	20
DE*	CARADONNA GIANFRANCO MARIA			
652	AICARDI PAOLO	10		10

Totale voti 1.790.688.415
 Percentuale votanti % 85,852675
 Percentuale Capitale % 63,281572

Azionisti:
 Azionisti in proprio:

35 Teste:
 9 Azionisti in delega:

13
 26

LISTA ESITO DELLE VOTAZIONE
Oggetto: Nomina Consiglio di Amministrazione

FAVOREVOLI alla LISTA 1

Badge	Ragione Sociale	Proprio	Delega	Totale
-------	-----------------	---------	--------	--------




Azionisti:	35	Teste:	13
Azionisti in proprio:	9	Azionisti in delega:	26

LISTA ESITO DELLE VOTAZIONE

Oggetto: Nomina Consiglio di Amministrazione

FAVOREVOLI alla LISTA 2

Badge	Ragione Sociale	Proprio	Delega	Totale
1934	STINIGAGLIA SANDRO	1.230		1.230
3251	FORNASARI RINO	203.948		203.948
4145	PAGA ALESSANDRO			
**D	ARCA SGR S.P.A.			
**D	CHALLENGE FUNDS CHALLENGE ITALIAN EQUITY			
**D	MERRILL LYNCH PROFESSIONAL CLEARING			
**D	SCHWAB INTERNATIONAL INDEX FUND			
**D	VANGUARD EUROPEAN STOCK INDEX FUND			
**D	VANGUARD DEVELOPED MARKETS INDEX FUND			
**D	JTSE STB DAIWA STOCK INDEX FUND 9807			
**D	THE MASTER TRUST BANK OF JAPAN LTD			
**D	ING DIRECT			
**D	SCHWAB FUNDAM INTER SMALL-COMP INDEX FD			
**D	VANGUARD TOTAL WORLD STOCK INDEX FUND			
**D	VANGUARD FTSE ALL-WORLD EX US INDEX FUND			
**D	JAPAN TRUSTEE SERVICES BANK LTD			
**D	FIDELITY SAJ ST SPARTAN GLOBAL EX US IN			
**D	VANGUARD FUNDS PLC			
**D	SEI INSTITUTIONAL MANAGED TRUST MULTI-AS			
**D	INTERNATIONAL MULTI-ASSET DIVERSIFIED IN			
**D	BBH FTE ALPHADEX FMD II-F			
**D	GLOBAL X SCIENTIFIC BETA EUROPE ETF			
**D	THE ADVISORS` INNER CIRCLE FUND			
**D	WEL TC-NAMCTFT-RISK FACT			
**D	HSBC MANAGED STABLE FUND			
**D	HSBC MANAGED GROWTH FUND			
**D	HSBC MANAGED BALANCED FUND			
**D	THE HONG KONG AND SHANGHAI BANK A/C513			
**D	FCP BNP PARIBAS ACTIONS EUROLAND			
**D	FCP BNP PARIBAS ACTIONS EUROPE			
**D	FRR			
**D	ALLIANZ GI FONDS D300			
**D	ALLIANZGI FONDS PFI			
**D	ALLIANZGI FONDS AFE			
**D	ALLIANZGI FONDS PENSIONS			
**D	BAYVR A4 FONDS			
**D	ABERDEEN GLOBAL			
**D	BNP PARIBAS FUND III NV			
**D	BNP PARIBAS L1			
**D	BNP PARIBAS A FUND			
**D	WHOLESALE GLOBAL EQUITY INDEX FUND			
**D	AMP INT EQ IND FD HEDGED			
**D	AMP INTERNATIONAL EQUITY INDEX FUND			

Azionisti:
Azionisti in proprio:725 Teste:
2 Azionisti in delega:3
723

Assemblea Ordinaria del 27 aprile 2016

LISTA ESITO DELLE VOTAZIONE

Oggetto: Nomina Consiglio di Amministrazione

FAVOREVOLI alla LISTA 2

Badge	Ragione Sociale	Proprio	Delega	Totale
**D	AUSTRALIAN CATHOLIC SUPERAN RETIREM FUND	10.148	10.148	10.148
**D	ENHANCED INDEX INTERNATIONAL SHARE FUND	867.184	867.184	867.184
**D	HOUR-GLASS INDEXED INT SHARE (UNHEDGED) F	12.960	12.960	12.960
**D	WHOLESALE UNIT TRUST MSCI GLOB INDEX SHS	14.104	14.104	14.104
**D	AVSUPER FUND	7.308	7.308	7.308
**D	PI CH - EUROPEAN EX SWISS EQUITIES TRACKER EX SL	33.970	33.970	33.970
**D	SHINKO GLOBAL EQUITY INDEX MOTHER FUND	2.976	2.976	2.976
**D	GIVI GLOBAL EQUITY FUND CLT AC	11.307	11.307	11.307
**D	QUAESTIO INVESTMENTS	7.195	7.195	7.195
**D	UNIVERSE THE CMI GLOBAL NETWORK FUND	146.186	146.186	146.186
**D	GERANA SICAV-SIF S.A.	29.215	29.215	29.215
**D	AQR UCITS FUNDS	14.786	14.786	14.786
**D	AQR UCITS FUNDS II	21.852	21.852	21.852
**D	VANGUARD INVESTMENT SERIES, PLC	1.906.029	1.906.029	1.906.029
**D	NFS LIMITED	35.600	35.600	35.600
**D	FSS TRUSTEE CORPORATION	101.435	101.435	101.435
**D	SAS TRUSTEE CORPORATION	88.290	88.290	88.290
**D	STATE SUPER FINANCIAL SERVICES AUSTRALIA LIMITED AS TRUSTEE FOR THE INT EQ SECT TRUST	1	1	1
**D	SAS TRUSTEE CORPORATION	8.698	8.698	8.698
**D	QUEENSLAND LOCAL GOVERNMENT SUPERANNUATI	20.258	20.258	20.258
**D	UBS GLOBAL ASSET MANAGEMENT LIFE LTD	218.888	218.888	218.888
**D	BANCO CENTRAL DE TIMOR EST	64.028	64.028	64.028
**D	AXA EQUITABLE LIFE INSURANCE CO	14.169	14.169	14.169
**D	ONEPATH GLOBAL SHARES LARGE CAP UNHEDGED	65.075	65.075	65.075
**D	VANGUARD INTERNATIONAL SHARE INDEX FUND	286.754	286.754	286.754
**D	UBS (US) GROUP TRUST	32.445	32.445	32.445
**D	SBC MASTER PENSION TRUST	68.900	68.900	68.900
**D	SBC MASTER PENSION TRUST SBC MASTER PENSION TRUST 208	26.874	26.874	26.874
**D	FLEXSHARES MORNINGSTAR DEVELOPED MARKETS EX-US FACTOR TILT INDEX FUND	47.736	47.736	47.736
**D	VANTAGEPOINT OVERSEAS EQUITY INDEX FUND	41.952	41.952	41.952
**D	JNL/MELLON CAPITAL INTNAL INDEX FUND	201.640	201.640	201.640
**D	FLEXSHARES INTERNATIONAL QUALITY DIVIDEND INDEX FUND	1.301.208	1.301.208	1.301.208
**D	MANDACAO CALOUSTE GULBENKIAN	29.265	29.265	29.265
**D	PUBLIC EMPLOYEES RETIREMENT SYSTEM OF OH	131.352	131.352	131.352
**D	THE MASTER TRUST BANK OF JAPAN LTD	1.255.658	1.255.658	1.255.658
**D	THE MASTER TRUST BANK OF JAPAN LTD	1.477.005	1.477.005	1.477.005
**D	THE MASTER TRUST BANK OF JAPAN, LTD AS TRUSTEE FOR MUTB400045796	1.259.162	1.259.162	1.259.162
**D	THE BARCLAYS BANK UK RETIREMENT FUND	56.842	56.842	56.842
**D	VANGUARD TOTAL INTERNATIONAL STOCK INDEX	11.148.336	11.148.336	11.148.336
**D	THE MASTER TRUST BANK OF JAPAN LTD	1.524.009	1.524.009	1.524.009
**D	VANGUARD FID COMPANY EUROPEAN STOCK INDE	65.018	65.018	65.018
**D	ALLIANZGI-FONDS DSPT	294.721	294.721	294.721
**D	KAPITALFORENINGEN PENSAM INVEST PSI 30 EUROPAEISKE AKTIER	63.243	63.243	63.243

Azionisti:
Azionisti in proprio:725 Teste:
2 Azionisti in delega:

Pagina 7

3
723

LISTA ESITO DELLE VOTAZIONE

Oggetto: Nomina Consiglio di Amministrazione

FAVOREVOLI alla LISTA 2

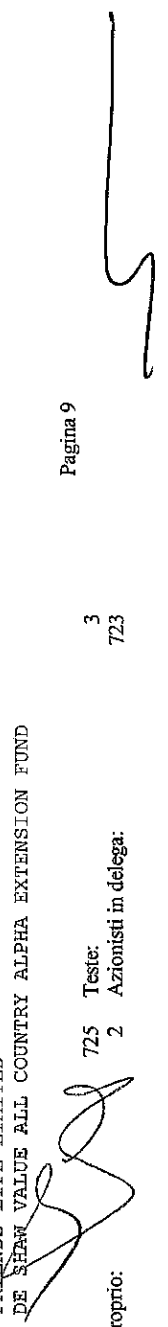
Ragione Sociale	Proprio	Delega	Totale
**D NEW MEXICO STATE INVESTMENT COUNCIL	52.085	52.085	52.085
**D AQR FUNDS - AQR INTERNATIONAL MULTI-STYLE FUND CORPORATION SERVICE COMPANY	49.542	49.542	49.542
**D THE MASTER TRUST BANK OF JAPAN	9.323	9.323	9.323
**D BUREAU OF LABOR FUNDS-LABOR INSURANCE FUND	22.100	22.100	22.100
**D CITY OF PHILADELPHIA PUBLIC RETIREMENT	47.598	47.598	47.598
**D STATE OF WYOMING	40.264	40.264	40.264
**D FIDELITY INVESTMENT FUNDS - FIDELITY MONEYBUILDER WORLD INDEX FUND	10.973	10.973	10.973
**D FIDELITY INVESTMENT FUNDS - FIDELIT	43.267	43.267	43.267
**D INVESTINGSFORINNGEN BANKINVEST EUROPA	518.358	518.358	518.358
**D TRUST AND CUSTODY SERVICED BANK LIMITED	12.234	12.234	12.234
**D TRUST AND CUSTODY SERVICED BANK LIMITED	91.992	91.992	91.992
**D RETIREMENT PLAN FOR EMPLOYEES OF AETNA I	35.197	35.197	35.197
**D GOLDMAN SACHS TRUST - GOLDMAN SACHS INTE	66.542	66.542	66.542
**D IBM PERSONAL PENSION PLAN TRUST	48.986	48.986	48.986
**D HARTFORD LIFE INSURANCE COMPANY	34.093	34.093	34.093
**D EQ ADVISORS TRUST - AXA INTERNATIONAL MANAGED VOLATILITY PORTFOLIO	39.788	39.788	39.788
**D VARIABLE PORTFOLIO-DEA INTER-VALUTE FUND	12.915	12.915	12.915
**D EQ ALLIANCE DYNAMIC WEALTH STRATEGIES PO	34.059	34.059	34.059
**D ETFs DIVERSIFIED-FACTOR DEVELOPED EUROPE INDEX FUND	651	651	651
**D PROSHARES HEDGED FTSE EUROPE ETF	2.773	2.773	2.773
**D MANULIFE GLOBAL ENHANCED EQUITY FUND AQR	9.238	9.238	9.238
**D MANULIFE INTERNATIONAL EQUITY INDEX FUND	5.215	5.215	5.215
**D WEST MIDLANDS METROPOLITAN AUT PENS FD	1	1	1
**D WEST YORKSHIRE PENSION FUND	220.590	220.590	220.590
**D ADVISOR MANAGED TRUST - TACTICAL OFFENSI	9.673	9.673	9.673
**D HENDERSON EUROPEAN ENHANCED EQ.	96.881	96.881	96.881
**D FCP SAKKARAH 7	26.323	26.323	26.323
**D FONDS RESERVE RETRAITES	981.806	981.806	981.806
**D FCP ERAFP ACT IND11	162.017	162.017	162.017
**D ANIMA SGR SPA - ANIMA GEO ITALIA	1.288.278	1.288.278	1.288.278
**D ANIMA SGR SPA - ANIMA ITALIA	549.879	549.879	549.879
**D ENHANCED INDEX INTERNATIONAL SHARE FUND	89.517	89.517	89.517
**D ARK LIFE ASSURANCE COMPANY LIMITED	46.638	46.638	46.638
**D SHELL TRUST (BERMUDA) LTD AS TRUSTEE OF THE SHELL OVERSEAS C.P. FUND	129.432	129.432	129.432
**D SHELL TRUST (BERMUDA) LIMITED AS TRUSTEE	51.635	51.635	51.635
**D H.E.S.T. AUSTRALIA LIMITED	63.458	63.458	63.458
**D STICHTING SHELL PENSIONFONDS	806.386	806.386	806.386
**D ARTEMIS MONTHLY DISTRIBUTION FUND	462.927	462.927	462.927
**D NATIONAL WEST ARTEMIS GLOBAL INCOME FUND	31.446.203	31.446.203	31.446.203
**D CHURCH COMMISSIONERS FOR ENGLAND	5.855	5.855	5.855
**D T ROWE PRICE INTERNATIONAL EQUITY INDEX	38.734	38.734	38.734
**D SHELL PENSIONS TRUST LIMITED AS TRUSTEE OF SHELL CONTRIBUTORY PENSION FUND	481.957	481.957	481.957
**D JPMORGAN DIVERS RETURN EU EQUIT ETF	15.099	15.099	15.099

Azionisti: 725 Teste: 3
 Azionisti in proprio: 2 Azionisti in delega: 723

LISTA ESITO DELLE VOTAZIONE
 Oggetto: Nomina Consiglio di Amministrazione

FAVOREVOLI alla LISTA 2

Badge	Ragione Sociale	Proprio	Delega	Totale
**D	ARTEMIS GLOBAL EQUITY INCOME FUND	1.060.383		1.060.383
**D	FTSE ALL WORLD INDEX FUND	66.625		66.625
**D	REASSURE LIMITED	41.391		41.391
**D	HSBC EUROPEAN INDEX FUND	223.066		223.066
**D	HSBC MSCI EUROPE UCITS ETF	34.151		34.151
**D	TRUST F CUSTODY SERVICES BANK LTD	159.484		159.484
**D	TRUST & CUSTODY SERVICES BANK LTD AS TRUSTEE FOR PENSION INVESTMENT FUND TRUST NUMBER 21	27.542		27.542
**D	SWISS NATIONAL BANK	7.126.695		7.126.695
**D	CHALLENGE INTERNATIONAL EQUITY	30.000		30.000
**D	CHALLENGE FINANCIAL FD	39.823		39.823
**D	CHALLENGE FUNDS	3.978.436		3.978.436
**D	CHALLENGE EUROPEAN EQUITY	46.584		46.584
**D	CHALLENGE PROVIDENT FUND 2	75.399		75.399
**D	BEST INVESTMENT CORPORATION	39.368		39.368
**D	HSBC GROUP HONG KONG LOCAL STAFF RETIREMENT BENEFIT SCHEME	6.160		6.160
**D	BLACKROCK INDEX SELECTION FUND	109.155		109.155
**D	BLACKROCK INSTITUTIONAL POOLED FUNDS PLC	2.121		2.121
**D	NFS LIMITED	111.496		111.496
**D	CONSTRUCTION AND BUILDING UNIONS SUPERAN	1		1
**D	CONNECTICUT GENERAL LIFE INSURANCE COMPA	12.973		12.973
**D	BANCO CENTRAL DE TIMOR EST	133.840		133.840
**D	EQ ADVISORS TRUST-AXA GLOBAL EQ MANAGED	61.609		61.609
**D	WSP INTERNATIONAL EQUITIES TRUST	8.202		8.202
**D	BLACKROCK INDEXED ALL-COUNTRY EQUITY FUN	3.545		3.545
**D	ADVANCE INTERNATIONAL SHARE INDEX FUND	33.987		33.987
**D	BLACKROCK WHOLESale INDEXED INTERNATIONA	63.258		63.258
**D	NVIT INTERNATIONAL INDEX FUND	190.666		190.666
**D	AVIVA LIFE & PENSIONS UK LIMITED	165.880		165.880
**D	THE MASTER TRUST BANK OF JAPAN, LTD. AS TRUSTEE FOR MUTB400045792	48.276		48.276
**D	AVIVA LIFE AND PENSIONS UK LIMITED	471.920		471.920
**D	NATIONWIDE INTERNATIONAL INDEX FUND	192.291		192.291
**D	NEW MEXICO STATE INVESTMENT COUNCIL	90.964		90.964
**D	TRUST AND CUSTODY SERVICED BANK LIMITED	52.016		52.016
**D	BUREAU OF LABOR FUNDS- LABOR PENSION FUND	71.133		71.133
**D	BUREAU OF LABOR FUNDS-LABOR INSURANCE FUND	11.041		11.041
**D	EQ ADVISOR TRUST ATM INTERNATIONAL PORTFOLIO	101.926		101.926
**D	EQ ADVISORS TRUST-AXA TACTICAL MANAGER I	148.746		148.746
**D	EQ ADVISORS TRUST - AXA TEMPLETON GLOBAL	13.205		13.205
**D	EQ ADVISORS TRUST - AXA INTERNATIONAL CORE MANAGED VOLATILITY PORTFOLIO	87.353		87.353
**D	SCHRODER ADVANCED BETA GLOBAL EQUITY SMA	373.622		373.622
**D	FLF STRATEGIC GLOBAL EQUITY FUND	406.199		406.199
**D	FRIENDS LIFE LIMITED	2.609.507		2.609.507
**D	DE SHAW VALUE ALL COUNTRY ALPHA EXTENSION FUND	339.711		339.711



LISTA ESITO DELLE VOTAZIONE

Oggetto: Nomina Consiglio di Amministrazione

FAVOREVOLI alla LISTA 2

Badge	Ragione Sociale	Proprio	Delega	Totale
**D	D.E SHAW COUNTRY GLOBAL ALPHA EXTENSION PORTFOLIOS LLC	79.842	79.842	79.842
**D	PANAGORA DIVERSIFIED ARBITRAGE MASTER FUND LTD	19.377	19.377	19.377
**D	PIONEER INVESTMENT MANAGEMENT SGRPA / AZIONARIO CRESCITA	3.486.581	3.486.581	3.486.581
**D	FONDO VOLTERRA ASSOLUTE RETURN DI ALETTI GESTITILE S.G.R. S.	4.500	4.500	4.500
**D	FIDEURAM ASSET MANAGEMENT (IRELAND) FONDITALIA EQUITY ITALY	2.601.218	2.601.218	2.601.218
**D	FIDEURAM ASSET MANAGEMENT (IRELAND) FIDEURAM FUND EQUITY ITALY	240.245	240.245	240.245
**D	INTERFUND SICAV INTERFUND EQUITY ITALY	1.416.839	1.416.839	1.416.839
**D	ACBERNSTEIN DEV MKT MULTI ASS	114.500	114.500	114.500
**D	TRUST CUST SERV BK DIAM GLO HI	663.603	663.603	663.603
**D	HARTFORD INT GL EQ INDEX FUND	22.864	22.864	22.864
**D	NATIXIS AM	347.424	347.424	347.424
**D	SG ACTIONS EUROPE MULTIGESTION	8.821	8.821	8.821
**D	ETOLIE ASSURANCE EUROPE	92.831	92.831	92.831
**D	MIF WORLD EQUITY	55.362	55.362	55.362
**D	SG ACTIONS MONDE	2.325	2.325	2.325
**D	ALLIANZ VIE ACE ACTIONS	1.000	1.000	1.000
**D	AZ VIE PRON RETRAITE ACTION	600	600	600
**D	PIONEER STRATEGY FUNDS-EUR.EQ.	236.342	236.342	236.342
**D	PIONEER FUNDS - ITALIAN EQUITY	1.119.236	1.119.236	1.119.236
**D	GOVERNMENT OF NORWAY	46.849.997	46.849.997	46.849.997
**D	NORGES BANK	958.871	958.871	958.871
**D	UBS GLOBAL SOLUTIONS - GLOBAL EQUITIES EUR	6.191	6.191	6.191
**D	UBS GLOBAL SOLUTIONS - GLOBAL EQUITIES II EUR	7.654	7.654	7.654
**D	UBS (LUX) EQUITY SICAV EURO COUNTRIES INCOME	500.725	500.725	500.725
**D	UBS (LUX) SICAV 1 EMU EQUITIES ENHANCED (EUR)	16.024	16.024	16.024
**D	UBS (LUX) EQUITY SICAV	547.360	547.360	547.360
**D	UBS FUND MANAGEMENT (SWITZERLAND) AG.	561.605	561.605	561.605
**D	ALPHANATICS MASTER FUND LIMITED C/O APPELBY TRUST (CAYMAN LTD)	637.707	637.707	637.707
**D	IRISH LIFE ASSURANCE	482.987	482.987	482.987
**D	IRISH LIFE ASSURANCE PLC	26.541	26.541	26.541
**D	STICHTING PENSIOENFONDS METAAL	4.329	4.329	4.329
**D	STICHTING PENSIOENFONDS METAAL EN T MN SERVICES	6.263	6.263	6.263
**D	AVIVA INVESTORS INTERNATIONAL INDEX TRACKING FUND	19.740	19.740	19.740
**D	COLONIAL FIRST STATE INVESTMENTS LIMITED.	1.670.257	1.670.257	1.670.257
**D	COLONIAL FIRST STATE INVESTMENTS LIMITED.	63.764	63.764	63.764
**D	STICHTING MN SERVICES AANDELENFONDS EUROPA	1.084	1.084	1.084
**D	AQR ABSOLUTE RETURN MASTER ACCOUNT I.P.	12.961	12.961	12.961
**D	AQR GLOBAL STOCK SELECTION MASTER ACCOUNT I.P. COOGLER FIDUCIARY SERVICES (CAYMAN) LTD	3.133	3.133	3.133
**D	HEB BRAND SAVINGS AND RETIREMENT PLAN TRUST	150.924	150.924	150.924
**D	BOSTON PATRIOT CONGRESS ST LIC C/O PANAGORA ASSET MANAGEMENT, INC.	5.820	5.820	5.820
**D	OLD WESTBURY SMALL AND MID CAP FUND.	266.710	266.710	266.710
**D	AEGON CUSTODY B.V	150.795	150.795	150.795
**D	THE NOMURA TRUST AND BANKING CO LTD	18.580	18.580	18.580

Azionisti: 725 Teste: 3
 Azionisti in proprio: 2 Azionisti in delega: 723

LISTA ESITO DELLE VOTAZIONE
 Oggetto: Nomina Consiglio di Amministrazione

FAVOREVOLI alla LISTA 2

Badge	Ragione Sociale	Proprio	Delega	Totale
**D	BERSFORD FUND PLC	10.800	10.800	10.800
**D	LEGAL AND GENERAL ASSURANCE PENSIONS MANAGEMENT LIMITED	5.339.182	5.339.182	5.339.182
**D	LEGAL AND GENERAL	27.661	27.661	27.661
**D	STICHTING PGM DEPOSITARY	1.284.477	1.284.477	1.284.477
**D	STICHTING MN SERVICES EUROPE EX UK EQUITY FUND	15.319	15.319	15.319
**D	SDA INTL EQUITY INDEX FD-WORLD	25.208	25.208	25.208
**D	JANUS CAPITAL FUND PLC	3.031	3.031	3.031
**D	JOHN HANCOCK VARIABLE INSURANCE TRUST INTERNATIONAL EQUITY INDEX TRUST	31.557	31.557	31.557
**D	LEGAL AND GENERAL COLLECTIVE INVESTMENT TRUST	62.728	62.728	62.728
**D	CFSL RE COLONIAL FIRST STATE INVESTMENT FUND 10	134.917	134.917	134.917
**D	JANUS CAPITAL FUNDS PLC	322	322	322
**D	STATE TEACHERS RETIREMENT SYSTEM	96.918	96.918	96.918
**D	STATE FARM VARIABLE PRODUCT TRUST, INTERNATIONAL EQ INDEX F	21.345	21.345	21.345
**D	WILLIAM BEAUMONT HOSPITAL EMPLOYEES' RETIREMENT PLAN	36.130	36.130	36.130
**D	WILLIAM BEAUMONT HOSPITAL	23.270	23.270	23.270
**D	HIFLE CALLAGHAN TRUST INTERNATIONAL EQUITY PORTFOLIO	30.139	30.139	30.139
**D	HC CAPITAL TRUST- THE INSTITUTIONAL INTERNATIONAL EQUITY PTF	75.141	75.141	75.141
**D	HC CAPITAL TRUST - THE ESG GROWTH PORTFOLIO	3.604	3.604	3.604
**D	HC CAPITAL TRUST- THE CATHOLIC SRI GROWTH PORTFOLIO	530	530	530
**D	SYLVAN PARTNERS, LLC	81.463	81.463	81.463
**D	LAUDUS INTERNATIONAL MARKETMASTERS FUND	5.504	5.504	5.504
**D	SCHWAB INTERNATIONAL CORE EQUITY FUND	836.491	836.491	836.491
**D	SCHWAB INTERNATIONAL EQUITY ETF	377.937	377.937	377.937
**D	SCHWAB FUNDAMENTAL INTERNATIONAL SMALL COMPANY ETF	62.468	62.468	62.468
**D	CGE INVESTMENTS (NO. 2) S.A.R.L.	7.903	7.903	7.903
**D	JOHN HANCOCK VAR INS TRUST STRATEGIC EQUITY ALLOCATION TRUST	277.499	277.499	277.499
**D	JOHN HANCOCK FUNDS II STRATEGIC EQUITY ALLOCATION FUND	183.407	183.407	183.407
**D	INTERNATIONAL EXPATRIATE BENEFIT MASTER TRUST	5.176	5.176	5.176
**D	INTERNATIONAL MONETARY FUND	12.612	12.612	12.612
**D	INTERNATIONAL MONETARY FUND	27.203	27.203	27.203
**D	ALLIANCEBERNSTEIN GLOBAL RISK ALLOCATION FUND INC	9.011	9.011	9.011
**D	ALLIANCEBERNSTEIN CAP FUND, INC.- ALLIANCEB INCOME PORTFOLIO	17.309	17.309	17.309
**D	THE ALLIANCEBERNSTEIN POOLING PTF - ALLIANCEB VOL MNGM PTF	29.523	29.523	29.523
**D	RHODE ISLAND HIGHER EDUCATION SAVINGS TRUST	12.100	12.100	12.100
**D	ALLIANCEBERNST VAR PROD SER F INC.ALLIANCEB DYN ASSET ALL PTF	4.035	4.035	4.035
**D	JOHN HANCOCK LIFE AND HEALTH INSURANCE COMPANY	50.721	50.721	50.721
**D	METROPOLITAN LIFE INSURANCE COMPANY	45.010	45.010	45.010
**D	THE MASTER TRUST BK OF JP LTD: HITACHI FOREIGN EQ INDEX MF	20.200	20.200	20.200
**D	PENSION FUND OF SUMITOMO MITSUI BANKING CORPORATION	6.626	6.626	6.626
**D	GLOBAL DISCIPLINED EQUITY PRIVATE FUND, LLC	6.968	6.968	6.968
**D	PEOPLE'S BANK OF CHINA	2.050.496	2.050.496	2.050.496
**D	JP TR SERV BK LTD ATF MATB MSCI KOKUSAI INDEX MOTHER F	34.210	34.210	34.210
**D	PENSION FUND OF SUMITOMO MITSUI BANKING CORPORATION	9.259	9.259	9.259




LISTA ESITO DELLE VOTAZIONE
 Oggetto: Nomina Consiglio di Amministrazione

FAVOREVOLI alla LISTA 2

Badge	Ragione Sociale	Proprio	Delega	Totale
**D	TRUST+CUSTODY SERVICES BANK LTD ATF FOREIGN ST TWIN ACT MOTH F	23.500	23.500	23.500
**D	AQR MULTI-STYLE OFFSHORE FUND, L.P.	32.971	32.971	32.971
**D	UNITED TECHNOLOGIES CORPORATION EMPLOYEE SAVINGS PLAN	66.798	66.798	66.798
**D	THE WALT DISNEY COMPANY RETIREMENT PLAN MASTER TRUST	484.273	484.273	484.273
**D	THE WALT DISNEY COMPANY RETIREMENT PLAN MASTER TRUST	3.804	3.804	3.804
**D	BMO UCITS ETF ICAY	17.307	17.307	17.307
**D	MET INVESTOR SERIES TRUST-ALLIANG GLOBAL DYNAMIC ALL PTF	107.059	107.059	107.059
**D	COMBUSTION ENGINEERING 524(G) ASBESTOS PI TRUST	2.571	2.571	2.571
**D	CENTRAL PROVIDENT FUND BOARD	15.690	15.690	15.690
**D	UAW RETIREE MEDICAL BENEFITS TRUST	461.383	461.383	461.383
**D	CAIVERT VP EAFE INTERNATIONAL INDEX PORTFOLIO	13.713	13.713	13.713
**D	CAIVERT RESP INX SRS, INC.-CAIVRT DVD MKRTS EX-U.S. RSP INX FD	741	741	741
**D	CAIVERT RESP INX SRS, INC.-CAIVRT DVD MKRTS EX-U.S. RSP INX FD	1.661.714	1.661.714	1.661.714
**D	CAISSE DE DEPOT ET PLACEMENT DU QUEBEC	110.431	110.431	110.431
**D	GOVERNMENT OF THE PROVINCE OF ALBERTA	1.099.052	1.099.052	1.099.052
**D	THE REGENTS OF THE UNIVERSITY OF CALIFORNIA	83.056	83.056	83.056
**D	GENERAL ELECTRIC PENSION TRUST	38.097	38.097	38.097
**D	HARTFORD MULTI-ASSET INCOME FUND	13.078	13.078	13.078
**D	TRANSAMERICA AB DYNAMIC ALLOCATION VP	2.865	2.865	2.865
**D	TANGERINE BALANCED INCOME PORTFOLIO	14.870	14.870	14.870
**D	TANGERINE BALANCED GROWTH PORTFOLIO	12.096	12.096	12.096
**D	TANGERINE EQUITY GROWTH PORTFOLIO	7.014	7.014	7.014
**D	STATE FARM MUTUAL FUND TRUST, INTERNATIONAL INDEX FUND	22.563	22.563	22.563
**D	MM MSCI EAFE INTERNATIONAL INDEX FUND	38.832	38.832	38.832
**D	JANUS CAPITAL MANAGEMENT LLC	850	850	850
**D	STATE STREET GLOBAL EQUITY EX-US INDEX PORTFOLIO	10.006	10.006	10.006
**D	STATE STREET HEDGED INTERNATIONAL DEVELOPED EQUITY INDEX FUND	126.413	126.413	126.413
**D	DEUTSCHE EAFE EQUITY INDEX FUND	5.800	5.800	5.800
**D	KP INTERNATIONAL EQUITY FUND	29.438	29.438	29.438
**D	SPDR MSCI ACWI LOW CARBON TARGET ETF	3.995	3.995	3.995
**D	LATITCE DEVELOPED MARKETS (EX-US) STRATEGY ETF	13.395	13.395	13.395
**D	ALLIANCEBERNSTEIN INTERNATIONAL ALL-COUNTRY PASSIVE SERIES	57.400	57.400	57.400
**D	MARYLAND STATE RETIREMENT & PENSION SYSTEM	108.479	108.479	108.479
**D	MERCER QIF CCF	125.943	125.943	125.943
**D	MGI FUNDS PLC	48.214	48.214	48.214
**D	NEW SHIPS, INC. PENSION MASTER TRUST	195.461	195.461	195.461
**D	CANADA PENSION PLAN INVESTMENT BOARD	16.266	16.266	16.266
**D	CITY OF NEW YORK GROUP TRUST	213.551	213.551	213.551
**D	RETIREMENT & SEC PROG. & SAVNGS PLAN OF NTCA & ITS MBRS MSTR TST	21.169	21.169	21.169
**D	AQR COLLECTIVE INVESTMENT TRUST	12.982	12.982	12.982
**D	FLOURISH INVESTMENT CORPORATION	660.021	660.021	660.021
**D	FLOURISH INVESTMENT CORPORATION	631.794	631.794	631.794
**D	PEOPLE'S BANK OF CHINA	469.366	469.366	469.366

Azionisti: 725 Teste: 3
 Azionisti in proprio: 2 Azionisti in delega: 723

LISTA ESITO DELLE VOTAZIONE

Oggetto: Nomina Consiglio di Amministrazione

FAVOREVOLI alla LISTA 2

Badge	Ragione Sociale	Proprio	Delega	Totale
**D	FLOURISH INVESTMENT CORPORATION	543.330	543.330	543.330
**D	BANK OF KOREA	74.788	74.788	74.788
**D	BANK OF KOREA	20.863	20.863	20.863
**D	BIMCOR GLOBAL DIVIDEND YIELD POOLED FUND	76.847	76.847	76.847
**D	PEOPLE'S BANK OF CHINA	353.529	353.529	353.529
**D	HONGKONG ELECTRIC DEFINED CONTRIBUTION SCHEME	1.994	1.994	1.994
**D	SSGA MSCI ACWI EX-USA INDEX NON-LENDING DAILY TRUST	24.469	24.469	24.469
**D	MINISTRY OF STRATEGY AND FINANCE	148.195	148.195	148.195
**D	STATE STREET IRELAND UNIT TRUST	179.011	179.011	179.011
**D	MINISTRY OF STRATEGY AND FINANCE	211.295	211.295	211.295
**D	SSGA SPDR ETFs EUROPE I PUBLIC LIMITED COMPANY	69.367	69.367	69.367
**D	SSGA SPDR ETFs EUROPE II PUBLIC LIMITED COMPANY	298.085	298.085	298.085
**D	CALIFORNIA PUBLIC EMPLOYEES RETIREMENT SYSTEM	2.718.474	2.718.474	2.718.474
**D	TEACHER RETIREMENT SYSTEM OF TEXAS	7.064	7.064	7.064
**D	TENNESSEE CONSOLIDATED RETIREMENT SYSTEM	981.342	981.342	981.342
**D	TRADITIONAL FUNDS PLC	123.712	123.712	123.712
**D	UBS (IRL) ETF PLC	5.068	5.068	5.068
**D	VANGUARD FTSE DEVELOPED EUROPE ALL CAP INDEX ETF	13.085	13.085	13.085
**D	VANGUARD FTSE DEVELOPED ALL CAP EX NORTH AMERICA INDEX ETF	2.439	2.439	2.439
**D	VANGUARD DEVEL ALL-CAP EX NORTH AMERICA EQT IND POOLED FUND	1.707	1.707	1.707
**D	VANGUARD INVESTMENTS II COMMON CONTRACTUAL FUND	21.885	21.885	21.885
**D	VANGUARD INVESTMENTS COMMON CONTRACTUAL FUND	55.769	55.769	55.769
**D	VANGUARD FTSE DEVELOPED EUROPE INDEX ETF	1.968	1.968	1.968
**D	WELLS FARGO BK DECL OF TR EST INV FUNDS FOR EMPLOYEE BEN TR	46.654	46.654	46.654
**D	WELLS FARGOMASTER TRUST DIVERSIFIED STOCK PORTFOLIO	197.970	197.970	197.970
**D	WISDOMTREE ISSUER PUBLIC LIMITED COMPANY	5.332	5.332	5.332
**D	WASHINGTON STATE INVESTMENT BOARD	50.908	50.908	50.908
**D	WASHINGTON STATE INVESTMENT BOARD	311.850	311.850	311.850
**D	WISDOMTREE DYNAMIC CURRENCY HEDGED EUROPE EQUITY FUND	6.513	6.513	6.513
**D	WISDOMTREE DYNAMIC CURRENCY HEDGED INTRNL EQUITY FUND	4.507	4.507	4.507
**D	WISDOMTREE DYNAMIC CURRENCY HEDGED INTRNL SMALLCAP	2.582	2.582	2.582
**D	WISDOMTREE INTERNATIONAL EQUITY FUND	214.879	214.879	214.879
**D	WISDOMTREE GLOBAL HIGH DIVIDEND FUND	15.299	15.299	15.299
**D	WISDOMTREE INTERNATIONAL MIDCAP DIVIDEND FUND	257.943	257.943	257.943
**D	WISDOMTREE INTERNATIONAL SMALLCAP DIVIDEND FUND	950.897	950.897	950.897
**D	WISDOMTREE INTERNATIONAL HEDGED EQUITY FUND	1.643	1.643	1.643
**D	WISDOMTREE EUROPE LOCAL RECOVERY FUND	4.620	4.620	4.620
**D	WISDOMTREE EUROPE HEDGED SMALLCAP EQUITY FUND	364.128	364.128	364.128
**D	NEW YORK STATE TEACHERS RETIREMENT SYSTEM	392.673	392.673	392.673
**D	WELLINGTON MANAGEMENT FUNDS (IRELAND) PLC	2.537	2.537	2.537
**D	MANULIFE ASSET MANAGEMENT INTERNATIONAL EQUITY INDEX POOLED F	28.491	28.491	28.491
**D	SPDR EURO STOXX SMALL CAP ETF	142.846	142.846	142.846
**D	SS BK AND TRUST COMPANY INV FUNDS FOR TAXEXEMPT RETIREMENT PL	4.576.554	4.576.554	4.576.554

LISTA ESITO DELLE VOTAZIONE

Oggetto: Nomina Consiglio di Amministrazione

FAVOREVOLI alla LISTA 2

Badge	Ragione Sociale	Proprio	Delega	Totale
***D	SSGA RUSSELL FD GL EX-US INDEX NONLENDING QP COMMON TRUST FUND	4.603	4.603	4.603
***D	SSGA MSCI EUROPE SCREENED INDEX NON-LENDING COMMON TRUST FUND	83.384	83.384	83.384
***D	STATE STREET GLOBAL ADVISORS LUXEMBOURG SICAV	784.113	784.113	784.113
***D	BLACKROCK GLOBAL INDEX FUNDS	85.457	85.457	85.457
***D	GOLDMAN SACHS FUNDS	35.360	35.360	35.360
***D	MARCH FUND	6.029	6.029	6.029
***D	UBS ETF	1.388.765	1.388.765	1.388.765
***D	ISHARES MSCI EAFE ETF	4.871.760	4.871.760	4.871.760
***D	ISHARES MSCI EAFE VALUE ETF	507.666	507.666	507.666
***D	ISHARES MSCI EUROZONE ETF	3.794.158	3.794.158	3.794.158
***D	ISHARES MSCI ITALY CAPBED ETF	6.181.539	6.181.539	6.181.539
***D	ISHARES MSCI KOKUSAI ETF	8.398	8.398	8.398
***D	ISHARES MSCI EUROPE FINANCIALS ETF	152.868	152.868	152.868
***D	BLACKROCK MSCI WORLD INDEX FUND OF BLACKROCK FUNDS	9.911	9.911	9.911
***D	BLACKROCK INST TRUST CO NA INV FUNDSFOR EMPLOYEE BENEFIT TR	7.103.608	7.103.608	7.103.608
***D	ISHARES CORE MSCI EAFE ETF	909.872	909.872	909.872
***D	ISHARES CORE MSCI TOTAL INTERNATIONAL STOCK ETF	115.026	115.026	115.026
***D	ISHARES CORE MSCI EUROPE ETF	15.584	15.584	15.584
***D	ISHARES FACTORSELECT MSCI EAFE INDEX ETF	33.746	33.746	33.746
***D	ISHARES CORE MSCI EAFE IMI INDEX ETF	21.539	21.539	21.539
***D	ISHARES MSCI EUROPE IMI INDEX ETF	1.734	1.734	1.734
***D	ISHARES MSCI GLOBAL MULTI-FACTOR ETF	5.592	5.592	5.592
***D	ISHARES MSCI INTERNATIONAL DEVELOPED QUALITY FACTOR ETF	125.909	125.909	125.909
***D	ISHARES CORE MSCI EUROPE ETF	64.152	64.152	64.152
***D	ISHARES MSCI INTERNATIONAL MULTI-FACTOR ETF	10.242	10.242	10.242
***D	ISHARES MSCI INTERNATIONAL DEVELOPED VALUE FACTOR ETF	21.080	21.080	21.080
***D	ISHARES INTERNATIONAL FUNDAMENTAL INDEX ETF	4.011	4.011	4.011
***D	CONNECTICUT GENERAL LIFE INSURANCE COMPANY	2.408.886	2.408.886	2.408.886
***D	THRIFT SAVINGS PLAN	301.272	301.272	301.272
***D	BLACKROCK CDN MSCI EAFE EQUITY INDEX FUND	63.811	63.811	63.811
***D	BLACKROCK CDN WORLD INDEX FUND	7.272	7.272	7.272
***D	BLACKROCK CDN MSCI EAFE INDEX PLUS FUND	92.405	92.405	92.405
***D	ACWI EX-US INDEX MASTER PORTFOLIO OF MASTER INVESTMENT PTF	7.632	7.632	7.632
***D	INTERNATIONAL EQUITY INDEX PLUS FUNDS B	8.915	8.915	8.915
***D	RUSSELL DEVELOPED EX-U.S. LARGE CAP INDEX FUND B	602.329	602.329	602.329
***D	MSCI EQUITY INDEX FUND B-ITALY	81.073	81.073	81.073
***D	EURO EX-UK ALPHA TITLS FUND B	42.097	42.097	42.097
***D	BGI MSCI EUROPE EQUITY INDEX FUND B	361.203	361.203	361.203
***D	BGI MSCI EAFE EQUITY INDEX NON-LENDABLE FUND B	1.240	1.240	1.240
***D	BGI MSCI EMU IMI INDEX FUND B	32.816	32.816	32.816
***D	BLACKROCK MSCI EUROPE EQUITY ESG SCREENED INDEX FUND B	204.348	204.348	204.348
***D	EUROPEX-CONTROVERSIAL WEAPONS EQUITY INDEX FUND B	13.395	13.395	13.395
***D	GLOBAL EX US ALPHA TITLS FUND B	360.094	360.094	360.094
***D	MASTER INTERNATIONAL INDEX SERIES OF QUANT MASTER SERIES LLC			

Azionisti: 725 Teste: 3
 Azionisti in proprio: 2 Azionisti in delega: 723

LISTA ESITO DELLE VOTAZIONE

Oggetto: Nomina Consiglio di Amministrazione

FAVOREVOLI alla LISTA 2

Badge	Ragione Sociale	Proprio	Delega	Totale
**D	TEACHERS' RETIREMENT SYSTEM OF THE STATE OF ILLINOIS	162.906	162.906	162.906
**D	KAISER FOUNDATION HOSPITALS	76.546	76.546	76.546
**D	IBM 401K PLUS PLAN	168.630	168.630	168.630
**D	IBM RETIREMENT PLAN	8.744	8.744	8.744
**D	STATE OF ALASKA RETIREMENT AND BENEFITS PLANS	57.592	57.592	57.592
**D	METROPOLITAN SERIES FUND- MSCI EAFE INDEX PORTFOLIO	64.500	64.500	64.500
**D	STATE OF MINNESOTA	17.179	17.179	17.179
**D	STATE OF MINNESOTA	2.461	2.461	2.461
**D	ALAMEDA COUNTY EMPLOYEES' RETIREMENT ASSOCIATION	3.058	3.058	3.058
**D	JOHN HANCOCK INSURANCE COMPANY OF VERMONT	5.071	5.071	5.071
**D	SPDR S+P INTERNATIONAL DIVIDEND ETF	1.864.712	1.864.712	1.864.712
**D	SPDR S&P WORLD (EX-US) ETF	38.154	38.154	38.154
**D	ORANGE COUNTY EMPLOYEES RETIREMENT SYSTEM	4.464	4.464	4.464
**D	CONSOLIDATED EDISON RETIREMENT PLAN	116.084	116.084	116.084
**D	ILLINOIS STATE BOARD OF INVESTMENT	486.530	486.530	486.530
**D	ONTARIO TEACHERS PENSION PLAN BOARD	838.114	838.114	838.114
**D	SSGA MSCI EAFE INDEX FUND	52.226	52.226	52.226
**D	SSGA FINANCIALS INDEX EQUITY FUND	6.860	6.860	6.860
**D	COMMON TRUST ITALY FUND	1.038.110	1.038.110	1.038.110
**D	GE INVESTMENTS FUNDS, INC. - TOTAL RETURN FUND	19.507	19.507	19.507
**D	ISHARES PUBLIC LIMITED COMPANY	240.884	240.884	240.884
**D	ISHARES II PUBLIC LIMITED COMPANY	208.218	208.218	208.218
**D	ISHARES III PUBLIC LIMITED COMPANY	231.464	231.464	231.464
**D	ISHARES V PUBLIC LIMITED COMPANY	22.456	22.456	22.456
**D	ISHARES VI PUBLIC LIMITED COMPANY	7.735	7.735	7.735
**D	ISHARES VII PIC	506.880	506.880	506.880
**D	ISHARES IV PUBLIC LIMITED COMPANY	151.543	151.543	151.543
**D	BLACKROCK AM DE FOR ISHARES EURO STOXX UCITS ETF (DE)	179.792	179.792	179.792
**D	BLACKROCK AM DE FOR ISHS STOXX EUROPE SMALL 200 UCITS ETF (DE)	232.596	232.596	232.596
**D	ISHARES I INV MIT TGV F ISHS ST EUR 600 INSURANCE UCITS ETF DE	186.650	186.650	186.650
**D	BLACKROCK AM DE FOR ISHARES STOXX EUROPE 600 UCITS ETF (DE)	439.040	439.040	439.040
**D	BLACKROCK AM SCHWEIZ AG OBO BIFS WORLD EX SWITZ EQ INDEX FUND	4.464	4.464	4.464
**D	AQR FUNDS- AQR STYLE PREMIA ALTERNATIVE FUND	1.203.819	1.203.819	1.203.819
**D	AQR FUNDS - AQR EQUITY MARKET NEUTRAL FUND	108.810	108.810	108.810
**D	AQR FUNDS- AQR STYLE PREMIA ALTERNATIVE LV FUND	66.421	66.421	66.421
**D	AQR FUNDS - AQR LONG SHORT EQUITY FUND	443.452	443.452	443.452
**D	AQR R.C. EQUITY AUSTRALIA FUND	40.242	40.242	40.242
**D	AQR GLOBAL LONG-SHORT QOITY FUND	46.337	46.337	46.337
**D	ARAB BANK FOR ECONOMIC DEVELOPMENT IN AFRICA	4.629	4.629	4.629
**D	MANAGED PENSION FUNDS LIMITED	483.178	483.178	483.178
**D	BRUNEI INVESTMENT AGENCY	32.822	32.822	32.822
**D	ABBEY LIFE ASSURANCE COMPANY LIMITED	266.194	266.194	266.194
**D	SCOTTISH WIDOWS OVERSEAS GROWTH INV F ICVC - EURO GROWTH F	246.255	246.255	246.255

LISTA ESITO DELLE VOTAZIONE
 Oggetto: Nomina Consiglio di Amministrazione
 FAVOREVOLI alla LISTA 2

Badge	Ragione Sociale	Proprio	Delega	Totale
***D	STAFE STREET TRUSTEES LTD ATF ABERDEEN CAPITAL TRUST	59.003	59.003	59.003
***D	SCOTTISH WIDOWS INV SOLUTIONS F ICVC- EUROPEAN (EX UK) EQ FD	405.268	405.268	405.268
***D	THE TRUSTEES OF CONOCOPHILLIPS PENSION PLAN	40.027	40.027	40.027
***D	FAMILY INVESTMENTS CHILD TRUST FUND	31.249	31.249	31.249
***D	FAMILY INVESTMENTS GLOBAL ICVC FAMILY BALANCED INT FUND	21.000	21.000	21.000
***D	HSBC AS TRUSTEE FOR SSGA EUROPE EX UK EQUITY TRACKER FUND	679.445	679.445	679.445
***D	BNY MELLON TRADER ATF ST. JAMES'S PLACE GLOBAL EQ UNIT TR	882.655	882.655	882.655
***D	THE ROYAL BOROUGH OF GREENWICH PENSION FUND	10.724	10.724	10.724
***D	HBOIS INTERNATIONAL INV FUNDS ICVC- EUROPEAN FUND	114.837	114.837	114.837
***D	FRIENDS LIFE LIMITED	8.900	8.900	8.900
***D	STICHTING TRUST F AND C UNHEDGE	165.166	165.166	165.166
***D	GOLDMAN SACHS UK RETIREMENT PLAN	18.187	18.187	18.187
***D	ABERDEEN INV FUNDS UK ICVC II-ABERDEEN EUR EQ ENHANCED INDEXF	47.538	47.538	47.538
***D	STICHTING PHILIPS PENSIONFONDS	182.884	182.884	182.884
***D	NGAM INVESTMENT FUNDS U.K. ICVC - SEYOND FACT + EU EX UK EQ F	26.096	26.096	26.096
***D	THE TRUSTEES OF THE PHILIPS 66 UK PENSION PLAN	9.976	9.976	9.976
***D	VANGUARD INV FDS ICVC-VANG FTSE DEV WOR LD EX - UK EQT IND FD	103.962	103.962	103.962
***D	VANGUARD INV F ICVC-VANGUARD FTSE DEV EUROPE EX-UK EQ INDEX F	244.570	244.570	244.570
***D	SSGA INTERNATIONAL EQUITIES INDEX TRUST	64.459	64.459	64.459
***D	AQR GLOBAL ENHANCED EQUITY FUND	192.250	192.250	192.250
***D	STATE PUBLIC SECTOR SUPERANNUATION SCHEME	15.726	15.726	15.726
***D	SUNSUPER SUPERANNUATION FUND	6.091	6.091	6.091
***D	SUNSUPER SUPERANNUATION FUND	2.372	2.372	2.372
***D	UBS IO MSCI EUROPE ETHICAL ETF	744	744	744
***D	GUIDESTONE FUNDS INTERNATIONAL EQUITY FUND	72.867	72.867	72.867
***D	AMERGEN CLINTON NUCLEAR POWER PLANT NONQUALIFIED FUND	3.329	3.329	3.329
***D	FLORIDA COLLEGE SAVINGS PROGRAM	49.947	49.947	49.947
***D	MARGARET A. CARGILL FOUNDATION	17.565	17.565	17.565
***D	JTW TRUST NO. 3 UAD 9/19/02	3.504	3.504	3.504
***D	JTW TRUST NO. 1 UAD 9/19/02	2.537	2.537	2.537
***D	JTW TRUST NO. 2 UAD 9/19/02	1.922	1.922	1.922
***D	NTGI-OM COMMON DAILY EAFE INDEX FUND - NON LENDING	66.393	66.393	66.393
***D	MICHIGAN CATHOLIC CONFERENCE MASTER PENSION TRUST	5.438	5.438	5.438
***D	PITZER COLLEGE	711	711	711
***D	NTGI-OM COMMON DAILY ALL COUNTRY EX-US INV MKT INDEX F NONLEND	35.203	35.203	35.203
***D	ANNE RAY CHARITABLE TRUST	18.674	18.674	18.674
***D	THE UNIVERSITY OF ARKANSAS FOUNDATION, INC	653.890	653.890	653.890
***D	EXELON CORPORATION NUCLEAR DECOMMISSION TRUST - NON TAX QUAL	580	580	580
***D	GUIDE STONE FUNDS INTERNATIONAL EQUITY INDEX FUNDS	11.476	11.476	11.476
***D	CITY OF LOS ANGELES FIRE AND POLICE PENSION PLAN	51.116	51.116	51.116
***D	NTGI-OM COMMON DAILY EAFE INDEX FUND - LENDING	82.384	82.384	82.384
***D	NTGI - OM COMM DAILY ALL COUNTRY WD EX-US EQ INDEX F - LEND	45.637	45.637	45.637
***D	MS TR AGREE UN VAR EMPL BEN PL UNTL US INC & ITS SUB & AFF	19.778	19.778	19.778

Azionisti:
 Azionisti in proprio:

725 Teste:
 2 Azionisti in delega:

3
 723

LISTA ESITO DELLE VOTAZIONE

Oggetto: Nomina Consiglio di Amministrazione

FAVOREVOLI alla LISTA 2

Badge	Ragione Sociale	Proprio	Delega	Totale
**D	BEAT DRUGS FUND ASSOCIATION		2.500	2.500
**D	STATES OF JERSEY COMMON INVESTMENT FUND		12.029	12.029
**D	AJO GLOBAL ALL-CAP FUND, LTD.		106.136	106.136
**D	INTERNATIONAL EQUITY FUND		15.031	15.031
**D	HONG KONG SAR GOVERNMENT EXCHANGE FUND		968.348	968.348
**D	HONG KONG SAR GOVERNMENT EXCHANGE FUND		134.050	134.050
**D	K INVESTMENTS SH LIMITED		109.447	109.447
**D	WYOMING RETIREMENT SYSTEM		46.938	46.938
**D	WYOMING RETIREMENT SYSTEM		9.198	9.198
**D	WYOMING RETIREMENT SYSTEM		29.835	29.835
**D	WYOMING RETIREMENT SYSTEM		70.366	70.366
**D	FOOD & AGRICULTURE ORGANISATION OF THE UNITED NATIONS.		44.215	44.215
**D	INTERNATIONAL MONETARY FUND SHAFF RETIREMENT PLAN		3.934	3.934
**D	UNIT NAT RELIEF AND WORKS AG FOR PALEST REF IN THE NEAR EAST		1.690	1.690
**D	DYNASTY INVEST, LTD		105.751	105.751
**D	PYRAMIS GLOBAL EX U.S.INDEX FUND LP		15.579	15.579
**D	LTW GROUP HOLDINGS, LLC		24.069	24.069
**D	LSV INTERNATIONAL SMALL CAP EQUITY FUND, LP		3.354	3.354
**D	LOY PARTNERSHIP, LLC		26.485	26.485
**D	CINDY SPRINGS, LLC		6.379	6.379
**D	MS FUND LP		1.682	1.682
**D	FCM INTERNATIONAL LLC		4.201	4.201
**D	BANK OF BOTSWANA		66.001	66.001
**D	NATIONAL COUNCIL FOR SOCIAL SECURITY FUND, P.R.C		195.614	195.614
**D	NATIONAL COUNCIL FOR SOCIAL SECURITY FUND, P.R.C		52.235	52.235
**D	NATIONAL COUNCIL FOR SOCIAL SECURITY FUND, P.R.C		204.934	204.934
**D	FIDELITY SALEM STREET TRUST FIDELITY SERIES GLOBAL EX U.S. INDEX FUND		82.556	82.556
**D	BLUE SKY GROUP		54.381	54.381
**D	NEW ZEALAND SUPERANNUATION FUND		52.979	52.979
**D	NEW ZEALAND SUPERANNUATION FUND		84.897	84.897
**D	NEW ZEALAND SUPERANNUATION FUND		24.888	24.888
**D	COMMONWEALTH SUPERANN CORP ATF ARIA INVESTMENTS TR		8.115	8.115
**D	QUEENSLAND INVESTMENT TRUST NO 2		30.104	30.104
**D	ACT CHIEF MINISTER, TREAS AND ECO DEV DIR SUPERANN PROV ACC		11.336	11.336
**D	FORD MOTOR COMPANY DEFINED BENEFIT MASTER TRUST		13.582	13.582
**D	FORD MOTOR COMPANY DEFINED BENEFIT MASTER TRUST		4.686	4.686
**D	JTW TRUST NO. 4 UAD 9/19/02		388.475	388.475
**D	NORTHERN FUNDS - INTERNATIONAL EQUITY INDEX FUND		3.136	3.136
**D	PREBYTERIAN CHURCH (USA) FOUNDATION		2.151.953	2.151.953
**D	NORTHERN TRUST GLOBAL INVESTMENTS COLLECTIVE FUNDS TRUST		45.136	45.136
**D	THE TRUSTEES OF THE HENRY SMITH CHARITY		4.870	4.870
**D	HRW TESTAMENTARY TRUST NO. 11		4.918	4.918
**D	HRW TESTAMENTARY TRUST NO. 8		2.301	2.301
**D	HRW TESTAMENTARY TRUST NO. 7			

Pagina 17

 Azionisti: 725 Teste: 3
 Azionisti in proprio: 2 Azionisti in delega: 723

LISTA ESITO DELLE VOTAZIONE

Oggetto: Nomina Consiglio di Amministrazione

FAVOREVOLI alla LISTA 2

Badge	Ragione Sociale	Proprio	Delega	Totale
**D	HRM TESTAMENTARY TRUST NO. 12	8.240	8.240	8.240
**D	A.I.DUPONT TESTAMENTARY TRUST	30.324	30.324	30.324
**D	FLORIDA PREPAID COLLEGE PROGRAM	354.972	354.972	354.972
**D	STICHTING INSTITUUT GAK	2.720	2.720	2.720
**D	GENERAL PENSION AND SOCIAL SECURITY AUTHORITY	15.000	15.000	15.000
**D	LOS ANGELES CITY EMPLOYEES RETIREMENT SYSTEM	113.610	113.610	113.610
**D	LOCKHEED MARTIN CORPORATION MASTER RETIREMENT TRUST	122.119	122.119	122.119
**D	SAN FRANCISCO CITY & COUNTY EMPLOYEES' RETIREMENT SYSTEM	122.606	122.606	122.606
**D	TEACHERS' S RETIREMENT SYSTEM OF OKLAHOMA	81.673	81.673	81.673
**D	FORD MOTOR COMPANY OF CANADA, LIMITED PENSION TRUST	12.998	12.998	12.998
**D	HALIFAX REGIONAL MUNICIPALITY MASTER TRUST	9.507	9.507	9.507
**D	NAV CANADA PENSION PLAN	39.542	39.542	39.542
**D	FUTURE FUND BOARD OF GUARDIANS FOR AND ON BEHALF OF FUTURE F	78.242	78.242	78.242
**D	IBM DIVERSIFIED GLOBAL EQUITY FUND	30.723	30.723	30.723
**D	CHURCH OF ENGLAND INVESTMENT FUND FOR PENSIONS	16.462	16.462	16.462
**D	STICHTING HETNENKEN PENSIOENFONDS	105.309	105.309	105.309
**D	STICHTING PENSIOENFONDS SAGITTARIUS	43.566	43.566	43.566
**D	WHEELS COMMON INVESTMENT FUND	29.207	29.207	29.207
**D	WHEELS COMMON INVESTMENT FUND	21.359	21.359	21.359
**D	THE TRUSTESS OF IBM PENSION PLAN	25.612	25.612	25.612
**D	STICHTING PENSIOENFONDS IBM NEDERLAND	11.639	11.639	11.639
**D	STICHTING PENSIOENFONDS VAN DE METALEKTRO (PME)	604.054	604.054	604.054
**D	NORTHERN TRUST UCITS COMMON CONTRACTUAL FUND	213.828	213.828	213.828
**D	COMMONWEALTH GLOBAL SHARE FUND 29	18.581	18.581	18.581
**D	MUNICIPAL EMPLOYEES' ANNUITY AND BENEFIT FUND OF CHICAGO	15.105	15.105	15.105
**D	NAT WEST BK AS TRUSTEE OF LEGAL & GENERAL EUROPEAN INDEX TR	745.786	745.786	745.786
**D	NAT WEST BK PIC AS TRUSTEE OF THE LEGAL & GENERAL INT IND TR	25.704	25.704	25.704
**D	SSGA GROSS ROLL UP UNIT TRUST	25.960	25.960	25.960
**D	NORTHERN TRUST INVESTMENT FUNDS PUBLIC LIMITED COMPANY	51.728	51.728	51.728
**D	LEGAL AND GENERAL AUTHORIZED CONTRACTUAL SCHEME	40.939	40.939	40.939
**D	LEGAL & GENERAL AUTHORIZED CONTRACTUAL SCHEME	13.661	13.661	13.661
**D	VERDPAPIRFONDET KLP AKSJEGLOBAL INDEX 1	114.182	114.182	114.182
**D	ABU DHABI RETIREMENT PENSIONS AND BENEFITS FUND	80.039	80.039	80.039
**D	KOMMUNAL LANDSPENSJONSKASSE GJENSIDIG FORSIKRINGSSELSKAP	99.074	99.074	99.074
**D	STICHTING PENSIOENFONDS ING	75.358	75.358	75.358
**D	NORTHERN TRUST UCITS FGR FUND	145.405	145.405	145.405
**D	MEDIOLANUM GESTIONE FONDI SGR P.A.	206.507	206.507	206.507
**D	ERSEL ASSET MANAGEMENT	8.000.000	8.000.000	8.000.000
**D	FIDEURAM INVESTIMENTI SGR S.P.A.	400.000	400.000	400.000
**D	EURIZON CAPITAL SGR S.P.A.	89.802	89.802	89.802
**D	EURIZON CAPITAL SGR S.P.A.	870.429	870.429	870.429
**D	EEF - EQUITY ITALIA	252.086	252.086	252.086
**D		769.120	769.120	769.120

Azionisti: 725 Teste: 3
 Azionisti in proprio: 2 Azionisti in delega: 723

LISTA ESITO DELLE VOTAZIONE

Oggetto: Nomina Consiglio di Amministrazione

FAVOREVOLI alla LISTA 2

Badge	Ragione Sociale	Proprio	Delega	Totale
**D	ROSSINI - AZIONARIO EURO		474	474
**D	EEF EQUITY ITALY LTE		347.064	347.064
**D	EEF EQUITY SMALL CAP EUROPE		131.901	131.901
**D	EEF - EQUITY FINANCIAL LTE		6.100	6.100
**D	ISE - GLOBAL DIVERSIFIED ALLOCATION - 02/2015		860.546	860.546
**D	ISE - GLOBAL DYNAMIC MULTITRENDER - 06/2015		63.046	63.046
**D	BNYMTD (UK) AS TRUSTEE OF BLACKROCK CONTINENTAL EUROPE EQUITY TRY TRACKER FUND		36.530	36.530
**D	BANCO NACIONAL DE PANAMA AS TRUSTEE OF FIDELICOMISO FONDO DEAHORRO DE PANAMA		12.445	12.445
**D	GUIDEMARK WORLD EX - US FUND		244.027	244.027
**D	VICTORIAN SUPERANNUATION FUND		43.624	43.624
**D	SUBSIDIZED SCHOOLS PROVIDENT FUND		30.875	30.875
**D	PS FTSE RAFI DEVEL MAR EXUS PORT		85.942	85.942
**D	VOYA INTERNATIONAL INDEX PORTFOLIO		100.871	100.871
**D	BLACKROCK GLOBAL FUNDS		130.178	130.178
**D	THE BANK OF KOREA		25.946	25.946
**D	THE BANK OF KOREA		49.590	49.590
**D	PRINCIPAL FUNDS INC INTERNATIONAL VALUE FUND 1		95.079	95.079
**D	CUGGENHEIM SEP GLOBAL DIVIDEND OPPORTUNITIES INDEX ETF		65.982	65.982
**D	MAXIM INTERNATIONAL INDEX PORTFOLIO OF MAXIM SERIES FUND, INC		68.421	68.421
**D	PENN SERIES DEVELOPED INTERNATIONAL INDEX FUND		8.602	8.602
**D	WILMINGTON MULTI-MANAGER INTERNATIONAL FUND		1.475	1.475
**D	FIRST TRUST EUROZONE ALPHADEX UCITS ETF		23.117	23.117
**D	PRINCIPAL FUNDS INC GLOBAL MULTI STRATEGY FUND		58.710	58.710
**D	ALLIANZ GLOBAL INVESTORS EUROPEGMBH		546.662	546.662
**D	BLACKROCK MANAGED VOLATILITY V.I. FUND OF BLACKROCK VARIABLE SERIES FUNDS INC		950.442	950.442
**D	SEVENTH SWEDISH NATIONAL PENSION FUND - AP7 EQUITY FUND		613.677	613.677
**D	DEUTSCHE X-TRACKERS MSCI EAFE HEDGE EQUITY ETF		1.107.657	1.107.657
**D	PRINCIPAL FUNDS INC.-INTERNATIONAL EQUITY INDEX FUND		75.571	75.571
**D	BLACKROCK MULTI-ASSET INCOME PORTFOLIO OF BLACKROCK FUNDS II		543.642	543.642
**D	DB X TRACKERS MSCI EUROPE EQUITY		481.709	481.709
**D	NUCLEAR LIABILITIES FUND LIMITED		35.551	35.551
**D	DEUTSCHE X-TRACKERS MSCI ALL WORLD EX US HEDGED EQUITY ETF		4.411	4.411
**D	VIDENT INTERNATIONAL INDEX FUND		1.075.607	1.075.607
**D	FIDELITY CONCORD STREET TRUST SPARTAN INTERNATIONAL INDEX FUND		1.330.562	1.330.562
**D	DREYFUS OPPORTUNITY FUNDS - DREYFUS STRATEGIC BETA GLOBAL EQUITY		712	712
**D	ADVANCED SERIES TRUST AST GOLDMAN SACHS MULTI ASSET PORTFOLIO		41.538	41.538
**D	INVESTIN PRO F.M.B.A., GLOBAL EQUITIES I		79.081	79.081
**D	AMERICAFIRST DEFENSIVE GROWTH FUND		21.076	21.076
**D	DREYFUS INDEX FUNDS INC DREYFUS INTERNATIONAL STC		48.164	48.164
**D	GOVERNMENT EMPLOYEES PENSION FUND		12.629	12.629
**D	DEUTSCHE X-TRACKERS MSCI EMU HEDGED EQUITY ETF		24.514	24.514
**D	GOLDMAN SACHS EFF TRUST- GOLDMAN SACHS ACTIVE BETA INTER. EQUITY		55.789	55.789
**D	STICHTING BEDRIJFSTAKPENSIOENFONDS VOOR HET SCHILDERS-AFWERKINGS-EN GLASZETBEDRIJF		145.011	145.011

LISTA ESTO DELLE VOTAZIONE
 Oggetto: Nomina Consiglio di Amministrazione
 FAVOREVOLI alla LISTA 2

Bagge	Ragione Sociale	Proprio	Delega	Totale
**D	STICHTING BEWAARDER ACHMEA BELEGINGSPOOLS	31.480	31.480	31.480
**D	STICHTING PENSIOENFONDS VAN DE ABN AMRO BANK N.V.	510	510	510
**D	GOLDMAN SACHS ETF TRUST-GOLDMANSACHS ACTIVE BETA EUROPE EQUITY	35.182	35.182	35.182
**D	DEUTSCHE X-TRACKERS MSCI ITALY HEDGED EQUITY ETF	15.060	15.060	15.060
**D	STICHTING RABOBANK PENSIOENFONDS	1.016.101	1.016.101	1.016.101
**D	AMERICAN HEART ASSOCIATION, INC	2.352	2.352	2.352
**D	DEUTSCHE X-TRACKERS MSCI EMT HIGH DIVIDEND YIELD HEDGED EQUITY E	9.316	9.316	9.316
**D	STICHTING PENSIOENFONDS HORRCA & CATERING	95.403	95.403	95.403
**D	WM BOOL-EQUITIES TRUST NO. 75	27.143	27.143	27.143
**D	VANGUARD INTERNATIONAL HIGH DIVIDEND YIELD INDEX FUND	3.628	3.628	3.628
**D	OHRA ZIEKTEKOSTENVERZEKERINGEN N.V	16.230	16.230	16.230
**D	FIDELITY SALEM STREET TRUST FIDELITY SAI INTERNATIONAL INDEX FUND	44.380	44.380	44.380
**D	DEUTSCHE X-TRACKERS MSCI EAFE HIGH DIVIDEND YIELD HEDGED EQUITYETF	2.371	2.371	2.371
**D	IQ 50 PERCENT HEDGED FTSE EUROPE ETF	6.044	6.044	6.044
**D	AWCO CLUB INSURANCE ASSOCIATION	178.763	178.763	178.763
**D	DEUTSCHE X-TRACKERS MSCI SOUTHERN EUROPE HEDGED EQUITY ETF	3.453	3.453	3.453
**D	STICHTING DEPOSITARY APC DEVELOPED MARKETS EQUITY POOL	162.979	162.979	162.979
**D	NATIONAL TREASURY MANAGEMENT AGENCY (AS CONTROLLER AND MANAGEROF THE IRELAND STRATEGIC INVESTM	108.968	108.968	108.968
**D	STICHTING PENSIOENFONDS VAN DE NEDERLANDSCHE BANK NV	7.924	7.924	7.924
**D	POWERSHARES GLOBAL FUNDS IRELAND PLC	135.339	135.339	135.339
**D	MINISTRY OF FINANCE OF THE REPUBLIC OF KAZAKHST	512.200	512.200	512.200
**D	MINISTRY OF FINANCE OF THE REPUBLIC OF KAZAKHST	17.755	17.755	17.755
**D	MINISTRY OF FINANCE OF THE REPUBLIC OF KAZAKHST	15.290	15.290	15.290
**D	PRINCIPAL FUNDS, INC. - SYSTEMATEX INTERNATIONAL FUND	2.350	2.350	2.350
**D	AMUNDI FUNDS INDEX EQUITY EURO	57.729	57.729	57.729
**D	AMUNDI FUNDS INDEX EUROPE ACCOUNT	20.620	20.620	20.620
**D	AMUNDI SIF EUROPEAN EQUITY INDEX FUND	2.869	2.869	2.869
**D	ALASKA PERMANENT FUND CORPORATION	257.639	257.639	257.639
**D	ALASKA PERMANENT FUND CORPORATION	6.023	6.023	6.023
**D	ALASKA PERMANENT FUND CORPORATION	54.952	54.952	54.952
**D	AZL INTERNATIONAL INDEX FUND	24.695	24.695	24.695
**D	BELLSOUTH CORPORATION REA VERA TRUST	200.743	200.743	200.743
**D	COMMONWEALTH OF PENNSYLVANIA PUBLIC SCHOOL EMPLOYEES RETIREMENT SYSTEM	168.033	168.033	168.033
**D	COMMONWEALTH OF PENNSYLVANIA STATE EMPLOYEES RETIREMENT SYSTEM.	384.867	384.867	384.867
**D	THE STATE OF CONNECTICUT ACTINGTHROUGH ITS TREASURER	914	914	914
**D	DIOCESE OF VENICE PENSION PLAN & TRUST	21.112	21.112	21.112
**D	COUNTY EMPLOYEES ANNUITY AND BENEFIT FUND OF COOK COUNTY	24.098	24.098	24.098
**D	EVANGELICAL LUTHERAN CHURCH IN AMERICA BOARD OF PENSIONS	34.166	34.166	34.166
**D	EVANGELICAL LUTHERAN CHURCH IN AMERICA BOARD OF PENSIONS	877.657	877.657	877.657
**D	BNY MELLON EMPLOYEE BENEFIT COLLECTIVE INVESTMENT FUND PLAN	1.700.361	1.700.361	1.700.361
**D	ENSIGN PEAK ADVISORS INC.	14.263	14.263	14.263
**D	BMO GLOBAL BALANCED FUND	660.324	660.324	660.324
**D	FLORIDA RETIREMENT SYSTEM	247	247	247
**D	FRONTIERS INTERNATIONAL EQUITYPOOL	247	247	247

Azionisti: 725 Teste: 3
 Azionisti in proprio: 2 Azionisti in delega: 723

LISTA ESITO DELLE VOTAZIONE
Oggetto: Nomina Consiglio di Amministrazione

FAVOREVOLI alla LISTA 2

Badge	Ragione Sociale	Proprio	Delega	Totale
**D	COMMONWEALTH OF PENNSYLVANIA TREASURY DEPT.	38.729	38.729	38.729
**D	JOHN S. & JAMES L. KNIGHT FOUNDATION	673.560	673.560	673.560
**D	LUCENT TECHNOLOGIES INC. DEFINED CONTRIBUTION PLAN MASTER TRUST	29.150	29.150	29.150
**D	LUCENT TECHNOLOGIES INC. MASTER PENSION TRUST	60.907	60.907	60.907
**D	LVIP SSGA INTERNATIONAL INDEX FUND	165.713	165.713	165.713
**D	MCGILL UNIVERSITY PENSION FUND	7.018	7.018	7.018
**D	MANVILLE PERSONAL INJURY SETTLEMENT TRUST	5.950	5.950	5.950
**D	MERCY INVESTMENT SERVICES	8.400	8.400	8.400
**D	PUBLIC EMPLOYEES RETIREMENT SYSTEM OF MISSISSIPI	137.016	137.016	137.016
**D	TREASURER OF THE STATE OF NORTH CAROLINA EQUITY INVESTMENT FUND POOLED	17.098	17.098	17.098
**D	PUBLIC EMPLOYEES RETIREMENT SYSTEM OF NEVADA	363.407	363.407	363.407
**D	PUBLIC EMPLOYEES RETIREMENT SYSTEM OF NEVADA	177.935	177.935	177.935
**D	RETIREMENT BENEFITS INVESTMENT FUND	6.057	6.057	6.057
**D	PENSION RESERVES INVESTMENT TRUST FUND	319.690	319.690	319.690
**D	INDIANA PUBLIC EMPLOYEES RETIREMENT FUND	115.231	115.231	115.231
**D	PUBLIC EMPLOYEE RETIREMENT SYSTEM OF IDAHO	38.269	38.269	38.269
**D	ARIZONA PSPRS TRUST	67.929	67.929	67.929
**D	PITTSBURGH THEOLOGICAL SEMINARY OF THE PRESBYTERIAN CHURCH (USA)	1.193	1.193	1.193
**D	RHODE ISLAND EMPLOYEES RETIREMENT SYSTEMS POOLED TR	38.665	38.665	38.665
**D	SOUTH CAROLINA RETIREMENT SYSTEMS GROUP TRUST	145.541	145.541	145.541
**D	AT&T UNION WELFARE BENEFIT TRUST	21.851	21.851	21.851
**D	SEMPRA ENERGY PENSION MASTER TRUST	42.688	42.688	42.688
**D	SHELL PENSION TRUST	72.802	72.802	72.802
**D	SHELL PENSION TRUST	38.423	38.423	38.423
**D	STATE OF WISCONSIN INVESTMENT BOARD	242.111	242.111	242.111
**D	TD EMERALD INTERNATIONAL EQUITY INDEX FUND	240.274	240.274	240.274
**D	DUKE UNIVERSITY	32.699	32.699	32.699
**D	TD EUROPEAN INDEX FUND	7.229	7.229	7.229
**D	PUBLIC SECTOR PENSION INVESTMENT BOARD	236.196	236.196	236.196
**D	TEXAS EDUCATION AGENCY	248.163	248.163	248.163
**D	TEACHERS' RETIREMENT ALLOWANCES FUND	27.730	27.730	27.730
**D	IMPERIAL INTERNATIONAL EQUITY POOL	33.259	33.259	33.259
**D	IMPERIAL OVERSEAS EQUITY POOL	429	429	429
**D	UPS GROUP TRUST	386.918	386.918	386.918
**D	VIRGINIA RETIREMENT SYSTEM	11.597	11.597	11.597
**D	VIRGINIA RETIREMENT SYSTEM	2.896.896	2.896.896	2.896.896
**D	VIRGINIA RETIREMENT SYSTEM	380.459	380.459	380.459
**D	CIBC INTERNATIONAL INDEX FUND	16.576	16.576	16.576
**D	CIBC EUROPEAN INDEX FUND	6.603	6.603	6.603
**D	CIBC POOLED INTERNATIONAL EQUITY INDEX FUND	16.033	16.033	16.033
**D	OFI SMART ISR	78.641	78.641	78.641
**D	STG PFDS V.D. GRATISCHE	320.718	320.718	320.718
**D	STG PFDS AHOLD	67.950	67.950	67.950

LISTA ESITO DELLE VOTAZIONE

Oggetto: Nomina Consiglio di Amministrazione

FAVOREVOLI alla LISTA 2


Badge	Ragione Sociale	Proprio	Delega	Totale
**D	ST. SPOORWEGFEDS MANDAAF BLACKROCK	18.123	18.123	18.123
**D	STG PFDS ACHEMA MANDAAF BLACKROCK	77.778	77.778	77.778
**D	STICHTING PENSIOENFONDS CARIBISCH	59.247	59.247	59.247
**D	STG BEDRIJFSTAKEFDS V H	13.502	13.502	13.502
**D	STG BPF VD DETAILHANDEL MND BLACKROCK MSCI EMEA	176.386	176.386	176.386
**D	PETTELAR EFFECTENBEW. INZ. SNSRESP. IND. FND	149.894	149.894	149.894
**D	FONDACO ROMA EURO BALANCED CORE	510	510	510
**D	CNP ASSUR VALEURS	57.628	57.628	57.628
**D	OPCYM SEYOND EQUITY FACTOR INVESTING EURO	52.745	52.745	52.745
**D	AA AMUNDI ISR	34.741	34.741	34.741
**D	FCP RSI EURO P	149.078	149.078	149.078
**D	FCP ICARE	20.827	20.827	20.827
**D	FCP AMUNDI HORIZON	99.290	99.290	99.290
**D	UNIVERS CNP 1	401.608	401.608	401.608
**D	FCP NATIXIS IONIS	42.504	42.504	42.504
**D	FCP ERISA DIVERSITE 2	200.000	200.000	200.000
**D	POWERSHARES GLOBAL FUNDS IRELAND PUBLIC LIMITED COMPANY	1.746	1.746	1.746
**D	JANA PASSIVE GLOBAL SHARE TRUST	27.815	27.815	27.815
**D	BLACKROCK LIFE LIMITED	206.362	206.362	206.362
**D	DEUTSCHE X-TRACKERS MSCI ALL WORLD EX US HIGH DIVIDEND YIELD HEDGED EQUITY ETF	1.113	1.113	1.113
**D	THE MEDICAL CENTRE INSURANCE COMPANY LTD.	3.490	3.490	3.490
**D	INTERNATIONAL BANK FOR RECONSTRUCTION AND DEVELOPMENT	4.173	4.173	4.173
**D	INTERNATIONAL BANK FOR RECONSTRUCTION AND DEVELOPMENT	27.322	27.322	27.322
**D	INTERNATIONAL BANK FOR RECONSTRUCTION AND DEVELOPMENT	10.230	10.230	10.230
**D	CE INTERNATIONAL STOCK INDEX FUND ONE	66.935	66.935	66.935
**D	DT INTERNATIONAL STOCK INDEX FUND ONE	64.067	64.067	64.067
**D	FLORIDA GLOBAL EQUITY FUND LLC	10.909	10.909	10.909
**D	PANAGORA GROUP TRUST	45.194	45.194	45.194
**D	PANAGORA ASSET MANAGEMENT INC.	9.066	9.066	9.066
**D	SICAV AMUNDI ACTIONS EURO ISR	926.852	926.852	926.852
**D	ASSURDIX	29	29	29
**D	CPR EURO HIGH DIVIDEND	899.066	899.066	899.066
**D	AFOUT EUROPE SMART BETA	41.183	41.183	41.183
**D	AFOUT EUROLAND CORE +	925.526	925.526	925.526
**D	ICL ACTIONS EURO CORE+	897.524	897.524	897.524
**D	FCP AMUNDI ACTIONS INTERNATIONALES	1.720	1.720	1.720
**D	FCP AMUNDI INDEX EQUITY GLOBAL MULTI SMART ALLOCATION SCIENTIFICBETA	16.311	16.311	16.311
**D	FCP AMUNDI INDEX EQUITY EUROPE LOW CARBON	53.006	53.006	53.006
Totale voti		289.864.896		
Percentuale votanti %		13.897268		
Percentuale Capitale %		10,243606		

Azionisti: 725 Teste: 3
 Azionisti in proprio: 2 Azionisti in delega: 723

LISTA ESITO DELLE VOTAZIONE
Oggetto: Nomina Consiglio di Amministrazione

FAVOREVOLI alla LISTA 2

Badge	Ragione Sociale	Proprio	Delega	Totale
-------	-----------------	---------	--------	--------




Azionisti:
Azionisti in proprio:

725 Teste:
2 Azionisti in delega:

3
723

Pagina 23





Assemblea Ordinaria del 27 aprile 2016ESITO VOTAZIONEOggetto : **Determinazione Compenso CdA****Hanno partecipato alla votazione:**


N° 781 legittimati al voto ai sensi di legge, titolari di:

n. 2.085.768.887 azioni ordinarie

complessivamente pari al 73,709492 % delle azioni ordinarie emesse.

Hanno votato:

		% Azioni Ordinarie Rappresentate (Quorum deliberativo)	% Azioni Ammesse al voto	%Cap. Soc.
Favorevoli	1.843.308.263	88,375480	88,375480	65,141118
Contrari	175.405.868	8,409650	8,409650	6,198710
Sub Totale	<u>2.018.714.131</u>	96,785130	96,785130	71,339828
Astenuti	50.128.401	2,403354	2,403354	1,771500
Non Votanti	16.926.355	0,811516	0,811516	0,598165
Sub totale	<u>67.054.756</u>	3,214870	3,214870	2,369664
Totale	<u>2.085.768.887</u>	100,000000	100,000000	73,709492



LISTA ESITO DELLE VOTAZIONE
 Oggetto: Determinazione Compenso Cda

CONTRARI

Badge	Ragione Sociale	Proprio	Delega	Totale
4145	PAGA ALESSANDRO		396.052	396.052
**D	MERRILL LYNCH PROFESSIONAL CLEARING		2.281.458	2.281.458
**D	VANGUARD EUROPEAN STOCK INDEX FUND		3.958.899	3.958.899
**D	VANGUARD DEVELOPED MARKETS INDEX FUND		21.750	21.750
**D	JTSB SOB DAIWA STOCK INDEX FUND 9807		2.955	2.955
**D	THE MASTER TRUST BANK OF JAPAN LTD		75.286	75.286
**D	ING DIRECT		176.053	176.053
**D	VANGUARD TOTAL WORLD STOCK INDEX FUND		1.414.856	1.414.856
**D	VANGUARD FTSE ALL-WORLD EX US INDEX FUND		82.674	82.674
**D	FIDELITY SAL ST SPARTAN GLOBAL EX US IN		175.231	175.231
**D	VANGUARD FUNDS PLC		35.326	35.326
**D	INTERNATIONAL MULTI-ASSET DIVERSIFIED IN		9.082	9.082
**D	BBH FTE ALPEADEX FND II-F		213.132	213.132
**D	THE ADVISORS' INNER CIRCLE FUND		2.511	2.511
**D	WEL TC-NAMCTFT-RISK FACT		105.052	105.052
**D	THE HONG KONG AND SHANGHAI BANK A/C513		132.801	132.801
**D	FCP BNP PARIBAS ACTIONS EUROLAND		5.345	5.345
**D	FCP BNP PARIBAS ACTIONS EUROPE		182.487	182.487
**D	FRR		18.668	18.668
**D	ALLIANZ GI FONDS D300		2.568.871	2.568.871
**D	ALLIANZGI FONDS PFI		1.202	1.202
**D	ALLIANZGI FONDS AFE		6.340	6.340
**D	ALLIANZGI FONDS PENSIONS		173.302	173.302
**D	BAYVK A4 FONDS		6.820	6.820
**D	ABERDEEN GLOBAL		502	502
**D	BNP PARIBAS FUND III NV		1.249.534	1.249.534
**D	BNP PARIBAS FUND I		528.414	528.414
**D	BNP PARIBAS A FUND		6.435	6.435
**D	WHOLESALE GLOBAL EQUITY INDEX FUND		19.082	19.082
**D	AMP INT EQ IND FD HEDGED		128.522	128.522
**D	AMP INTERNATIONAL EQUITY INDEX FUND		10.148	10.148
**D	AUSTRALIAN CATHOLIC SUPERAN RETIREM FUND		867.184	867.184
**D	ENHANCED INDEX INTERNATIONAL SHARE FUND		12.960	12.960
**D	HOOR-GLASS INDEXED INT SHARE (UNHEDGED) F		14.104	14.104
**D	WHOLESALE UNIT TRUST MSCI GLOB INDEX SHS		7.308	7.308
**D	AVSUPER FUND		33.970	33.970
**D	PI CH - EUROPEAN EX SWISS EQUITIES TRACKER EX SL		2.976	2.976
**D	SHINKO GLOBAL EQUITY INDEX MOTHER FUND		11.307	11.307
**D	GIVI GLOBAL EQUITY FUND CLT AC		7.195	7.195
**D	QUAESTIO INVESTMENTS		146.186	146.186
**D	UNIVERSE THE CMI GLOBAL NETWORK FUND		29.215	29.215
**D	GERANA SICAV-SIF S.A.		14.786	14.786
**D	AOR UCITS FUNDS			

LISTA ESITO DELLE VOTAZIONI
 Oggetto: Determinazione Compenso Cda

CONTRARI

Badge	Ragione Sociale	Proprio	Delega	Totale
***D	AQR UCITS FUNDS II	21.852	21.852	43.704
***D	VANGUARD INVESTMENT SERIES, PLC	1.906.029	1.906.029	3.812.058
***D	NFS LIMITED	35.600	35.600	71.200
***D	STATE SUPER FINANCIAL SERVICES AUSTRALIA LIMITED AS TRUSTEE FOR THE INT EQ SECT TRUST	1	1	2
***D	SAS TRUSTEE CORPORATION	8.698	8.698	17.396
***D	QUEENSLAND LOCAL GOVERNMENT SUPERANNUATI	20.258	20.258	40.516
***D	UBS GLOBAL ASSET MANAGEMENT LIFE LTD	218.888	218.888	437.776
***D	BANCO CENTRAL DE TIMOR EST	64.028	64.028	128.056
***D	AXA EQUITABLE LIFE INSURANCE CO	14.169	14.169	28.338
***D	ONEPATH GLOBAL SHARES LARGE CAP UNHEDGED	65.075	65.075	130.150
***D	VANGUARD INTERNATIONAL SHARE INDEX FUND	286.754	286.754	573.508
***D	UBS (US) GROUP TRUST	32.445	32.445	64.890
***D	SBC MASTER PENSION TRUST	68.900	68.900	137.800
***D	SBC MASTER PENSION TRUST SBC MASTER PENSION TRUST 208	26.874	26.874	53.748
***D	FLEXSHARES MORNINGSTAR DEVELOPED MARKETS EX-US FACTOR TILT INDEX FUND	47.736	47.736	95.472
***D	VANTAGEPOINT OVERSEAS EQUITY INDEX FUND	41.952	41.952	83.904
***D	JML/MELLON CAPITAL INTNL INDEX FUND	201.640	201.640	403.280
***D	FLEXSHARES INTERNATIONAL QUALITY DIVIDEND INDEX FUND	1.301.208	1.301.208	2.602.416
***D	FUNDACAO CALOUSTE GULBENKIAN	29.265	29.265	58.530
***D	PUBLIC EMPLOYEES RETIREMENT SYSTEM OF OH	131.352	131.352	262.704
***D	THE MASTER TRUST BANK OF JAPAN LTD	1.255.658	1.255.658	2.511.316
***D	THE MASTER TRUST BANK OF JAPAN LTD	1.477.005	1.477.005	2.954.010
***D	THE MASTER TRUST BANK OF JAPAN, LTD AS TRUSTEE FOR MUTB400045796	1.259.162	1.259.162	2.518.324
***D	THE BARCLAYS BANK UK RETIREMENT FUND	56.842	56.842	113.684
***D	VANGUARD TOTAL INTERNATIONAL STOCK INDEX	11.148.336	11.148.336	22.296.672
***D	THE MASTER TRUST BANK OF JAPAN LTD	1.524.009	1.524.009	3.048.018
***D	VANGUARD FID COMPANY EUROPEAN STOCK INDE	65.018	65.018	130.036
***D	ALLIANZGI-FONDS DSP1	294.721	294.721	589.442
***D	KAPITALFORENINGEN PENSAM INVEST PSI 30 EUROPAEISKE AKTIER	63.243	63.243	126.486
***D	NEW MEXICO STATE INVESTMENT COUNCIL	52.085	52.085	104.170
***D	AQR FUNDS - AQR INTERNATIONAL MULTI-STYLE FUND CORPORATION SERVICE COMPANY	49.542	49.542	99.084
***D	THE MASTER TRUST BANK OF JAPAN	9.323	9.323	18.646
***D	BREAU OF LABOR FUNDS-LABOR INSURANCE FUND	22.100	22.100	44.200
***D	STATE OF WYOMING	40.264	40.264	80.528
***D	FIDELITY INVESTMENT FUNDS - FIDELITY MONEYBUILDER WORLD INDEX FUND	10.973	10.973	21.946
***D	FIDELITY INVESTMENT FUNDS - FIDELITY	43.267	43.267	86.534
***D	INVESTINGFORENINGEN BANKINVEST EUROPA	518.358	518.358	1.036.716
***D	TRUST AND CUSTODY SERVICED BANK LIMITED	12.234	12.234	24.468
***D	TRUST AND CUSTODY SERVICED BANK LIMITED	91.992	91.992	183.984
***D	RETIREMENT PLAN FOR EMPLOYEES OF AETNA I	35.197	35.197	70.394
***D	GOLDMAN SACHS TRUST - GOLDMAN SACHS INTE	66.542	66.542	133.084
***D	EQ ADVISORS TRUST - AXA INTERNATIONAL MANAGED VOLATILITY PORTFOLIO	39.788	39.788	79.576
***D	EQ ALLIANCE DYNAMIC WEALTH STRATEGIES PO	34.059	34.059	68.118

Azionisti: 659 Teste: 2
 Azionisti in proprio: 1 Azionisti in delega: 658

LISTA ESITO DELLE VOTAZIONE
 Oggetto: Determinazione Compenso Cda

CONTRARI

Badge	Ragione Sociale	Proprio	Delega	Totale
**D	PROSHARES HEDGED FTSE EUROPE ETF	2.773	2.773	2.773
**D	MANULIFE GLOBAL ENHANCED EQUITY FUND AQR	9.238	9.238	9.238
**D	MANULIFE INTERNATIONAL EQUITY INDEX FUND	5.215	5.215	5.215
**D	FCP SAKKARAH 7	26.323	26.323	26.323
**D	FONDS RESERVE RETRAITES	981.806	981.806	981.806
**D	FCP PRAFP ACT IND11	162.017	162.017	162.017
**D	ANIMA SGR SPA - ANIMA GEO ITALIA	1.288.278	1.288.278	1.288.278
**D	ANIMA SGR SPA - ANIMA ITALIA	549.879	549.879	549.879
**D	ARK LIFE ASSURANCE COMPANY LIMITED	46.638	46.638	46.638
**D	SHELL TRUST (BERMUDA) LTD AS TRUSTEE OF THE SHELL OVERSEAS C.P. FUND	129.432	129.432	129.432
**D	SHELL TRUST (BERMUDA) LIMITED AS TRUSTEE	51.635	51.635	51.635
**D	H.E.S.T. AUSTRALIA LIMITED	63.458	63.458	63.458
**D	STICHTING SHELL PENSIOENFONDS	806.386	806.386	806.386
**D	CHURCH COMMISSIONERS FOR ENGLAND	5.855	5.855	5.855
**D	T ROWE PRICE INTERNATIONAL EQUITY INDEX	38.734	38.734	38.734
**D	SHELL PENSIONS TRUST LIMITED AS TRUSTEE OF SHELL CONTRIBUTORY PENSION FUND	481.957	481.957	481.957
**D	JPMORGAN DIVERS RETURN EU EQUIT ETF	15.099	15.099	15.099
**D	TRUST E CUSTODY SERVICES BANK LTD	159.484	159.484	159.484
**D	TRUST & CUSTODY SERVICES BANK LTD AS TRUSTEE FOR PENSION INVESTMENT FUND TRUST NUMBER 21	27.542	27.542	27.542
**D	SWISS NATIONAL BANK	7.126.695	7.126.695	7.126.695
**D	BEST INVESTMENT CORPORATION	39.368	39.368	39.368
**D	HSBC GROUP HONG KONG LOCAL STAFF RETIREMENT BENEFIT SCHEME	6.160	6.160	6.160
**D	BLACKROCK INDEX SELECTION FUND	109.155	109.155	109.155
**D	BLACKROCK INSTITUTIONAL POOLED FUNDS PLC	2.121	2.121	2.121
**D	NFS LIMITED	111.496	111.496	111.496
**D	CONSTRUCTION AND BUILDING UNIONS SUPERAN	1	1	1
**D	CONNECTICUT GENERAL LIFE INSURANCE COMPA	12.973	12.973	12.973
**D	BANCO CENTRAL DE TIMOR EST	133.840	133.840	133.840
**D	EQ ADVISORS TRUST-AXA GLOBAL EQ MANAGED	61.609	61.609	61.609
**D	WSSP INTERNATIONAL EQUITIES TRUST	8.202	8.202	8.202
**D	BLACKROCK INDEXED ALL-COUNTRY EQUITY FUN	3.545	3.545	3.545
**D	ADVANCE INTERNATIONAL SHARE INDEX FUND	33.987	33.987	33.987
**D	BLACKROCK WHOLESAL INDEXED INTERNATIONAL	63.258	63.258	63.258
**D	NVIT INTERNATIONAL INDEX FUND	190.666	190.666	190.666
**D	AVIVA LIFE & PENSIONS UK LIMITED	165.880	165.880	165.880
**D	THE MASTER TRUST BANK OF JAPAN, LTD. AS TRUSTEE FOR MUTB400045792	48.276	48.276	48.276
**D	AVIVA LIFE AND PENSIONS UK LIMITED	471.920	471.920	471.920
**D	NATIONWIDE INTERNATIONAL INDEX FUND	192.291	192.291	192.291
**D	NEW MEXICO STATE INVESTMENT COUNCIL	90.964	90.964	90.964
**D	TRUST AND CUSTODY SERVICED BANK LIMITED	52.016	52.016	52.016
**D	BUREAU OF LABOR FUNDS- LABOR PENSION FUND	71.133	71.133	71.133
**D	BUREAU OF LABOR FUNDS-LABOR INSURANCE FUND	11.041	11.041	11.041
**D	EQ ADVISOR TRUST ATM INTERNATIONAL PORTFOLIO	101.926	101.926	101.926

LISTA ESITO DELLE VOTAZIONI
 Oggetto: Determinazione Compenso Cda

CONTRARI

Badge	Ragione Sociale	Proprio	Delega	Totale
**D	EQ ADVISORS TRUST-AXA FACTICAL MANAGER I	148.746	148.746	148.746
**D	EQ ADVISORS TRUST - AXA TEMPLETON GLOBAL	13.205	13.205	13.205
**D	EQ ADVISORS TRUST - AXA INTERNATIONAL CORE MANAGED VOLATILITY PORTFOLIO	87.353	87.353	87.353
**D	DE SHAW VALUE ALL COUNTRY ALPHA EXTENSION FUND	339.711	339.711	339.711
**D	D.E SHAW COUNTRY GLOBAL ALPHA EXTENSION PORTFOLIOS LLC	79.842	79.842	79.842
**D	PANAGORA DIVERSIFIED ARBITRAGE MASTER FUND LTD	19.377	19.377	19.377
**D	PIONEER INVESTMENT MANAGEMENT SGRPA / AZIONARIO CRESCITA	3.486.581	3.486.581	3.486.581
**D	ACBERNSTEIN DEV MKT MULTI ASS	114.500	114.500	114.500
**D	TRUST CUST SERV BK DIAM GIO HI	663.603	663.603	663.603
**D	NATIXIS AM	347.424	347.424	347.424
**D	SG ACTIONS EUROPE MULTIGESTION	8.821	8.821	8.821
**D	ETOILE ASSURANCE EUROPE	92.831	92.831	92.831
**D	MIF WORLD EQUITY	55.362	55.362	55.362
**D	SG ACTIONS MONDE	2.325	2.325	2.325
**D	ALLIANZ VIE ACE ACTIONS	1.000	1.000	1.000
**D	AZ VIE PFON RETRAITE ACTION	600	600	600
**D	PIONEER STRATEGY FUNDS-EUR.EQ.	236.342	236.342	236.342
**D	PIONEER FUNDS - ITALIAN EQUITY	1.119.236	1.119.236	1.119.236
**D	UBS GLOBAL SOLUTIONS - GLOBAL EQUITIES EUR	6.191	6.191	6.191
**D	UBS GLOBAL SOLUTIONS - GLOBAL EQUITIES II EUR	7.654	7.654	7.654
**D	UBS (LUX) EQUITY SICAV EURO COUNTRIES INCOME	500.725	500.725	500.725
**D	UBS (LUX) SICAV 1 EMU EQUITIES ENHANCED (EUR)	16.024	16.024	16.024
**D	UBS (LUX) EQUITY SICAV	547.360	547.360	547.360
**D	UBS FUND MANAGEMENT (SWITZERLAND) AG.	561.605	561.605	561.605
**D	ALPHANATICS MASTER FUND LIMITED C/O APPLIED TRUST (CAYMAN LTD)	637.707	637.707	637.707
**D	IRISH LIFE ASSURANCE	482.987	482.987	482.987
**D	IRISH LIFE ASSURANCE PLC	26.541	26.541	26.541
**D	STICHTING PENSIONFONDS METAL	4.329	4.329	4.329
**D	STICHTING PENSIONFONDS METAL EN F MN SERVICES	6.263	6.263	6.263
**D	AVIVA INVESTORS INTERNATIONAL INDEX TRACKING FUND	19.740	19.740	19.740
**D	COLONIAL FIRST STATE INVESTMENTS LIMITED.	63.764	63.764	63.764
**D	STICHTING MN SERVICES PANDENFONDS EUROPA	1.084	1.084	1.084
**D	AOR ABSOLUTE RETURN MASTER ACCOUNT L.P.	12.961	12.961	12.961
**D	AOR GLOBAL STOCK SELECTION MASTER ACCOUNT L.P. COOGLER FIDUCIARY SERVICES (CAYMAN) LTD	3.133	3.133	3.133
**D	HEB BRAND SAVINGS AND RETIREMENT PLAN TRUST	150.924	150.924	150.924
**D	BOSTON PATRIOT CONGRESS ST LIC C/O PANAGORA ASSET MANAGEMENT, INC.	5.820	5.820	5.820
**D	OLD WESTBURY SMALL AND MID CAP FUND.	266.710	266.710	266.710
**D	AEGON CUSTODY B.V	150.795	150.795	150.795
**D	THE NOMURA TRUST AND BANKING CO LTD	18.580	18.580	18.580
**D	BEREFORD FUND PLC	10.800	10.800	10.800
**D	PUTNAM SELECT GLOBAL EQUITY FUND LP C.O. THE PUTNAM ADVISORY COMPANY LLC	857	857	857
**D	LEGAL AND GENERAL ASSURANCE PENSIONS MANAGEMENT LIMITED	5.339.182	5.339.182	5.339.182
**D	LEGAL AND GENERAL	27.661	27.661	27.661

Azionisti: 659 Teste: 2
 Azionisti in proprio: 1 Azionisti in delega: 658

LISTA ESITO DELLE VOTAZIONE
Oggetto: Determinazione Compenso Cda

CONTRARI

Badge	Ragione Sociale	Proprio	Delega	Totale
**D	STICHTING PGM DEPOSITARY	1.284.477	1.284.477	1.284.477
**D	STICHTING MN SERVICES EUROPE EX UK EQUITY FUND	15.319	15.319	15.319
**D	JANUS CAPITAL FUND PLC	3.031	3.031	3.031
**D	JOHN HANCOCK VARIABLE INSURANCE TRUST INTERNATIONAL EQUITY INDEX TRUST	31.557	31.557	31.557
**D	LEGAL AND GENERAL COLLECTIVE INVESTMENT TRUST	62.728	62.728	62.728
**D	JANUS CAPITAL FUNDS PLC	322	322	322
**D	STATE TEACHERS RETIREMENT SYSTEM	96.918	96.918	96.918
**D	STATE FARM VARIABLE PRODUCT TRUST, INTERNATIONAL EQ INDEX F	21.345	21.345	21.345
**D	WILLIAM BEAUMONT HOSPITAL EMPLOYEES' RETIREMENT PLAN	36.130	36.130	36.130
**D	WILLIAM BEAUMONT HOSPITAL	23.270	23.270	23.270
**D	HUNTLE CALLAGHAN TRUST INTERNATIONAL EQUITY PORFFOLIO	30.139	30.139	30.139
**D	HC CAPITAL TRUST- THE INSTITUTIONAL INTERNATIONAL EQUITY PTF	75.141	75.141	75.141
**D	HC CAPITAL TRUST - THE ESG GROWTH PORTFOLIO	3.604	3.604	3.604
**D	SILVAN PARTNERS, LLC	530	530	530
**D	CGE INVESTMENTS (NO. 2) S.A.R.L.	81.463	81.463	81.463
**D	JOHN HANCOCK VAR INS TRUST STRATEGIC EQUITY ALLOCATION TRUST	7.903	7.903	7.903
**D	JOHN HANCOCK FUNDS II STRATEGIC EQUITY ALLOCATION FUND	277.499	277.499	277.499
**D	INTERNATIONAL EXPATRIATE BENEFIT MASTER TRUST	183.407	183.407	183.407
**D	INTERNATIONAL MONETARY FUND	5.176	5.176	5.176
**D	INTERNATIONAL MONETARY FUND	12.612	12.612	12.612
**D	INTERNATIONAL MONETARY FUND	27.203	27.203	27.203
**D	ALLIANCEBERNSTEIN GLOBAL RISK ALLOCATION FUND INC	9.011	9.011	9.011
**D	ALLIANCEBERNSTEIN CAP FUND, INC.- ALLIANCEB INCOME PORTFOLIO	17.309	17.309	17.309
**D	THE ALLIANCEBERNSTEIN POOLING PTF - ALLIANCEB VOL MNGM PTF	29.523	29.523	29.523
**D	RHODE ISLAND HIGHER EDUCATION SAVINGS TRUST	12.100	12.100	12.100
**D	ALLIANCEBERNST VAR PROD SER F INC.ALLIANCEB DYN ASSET ALL PTF	4.035	4.035	4.035
**D	JOHN HANCOCK LIFE AND HEALTH INSURANCE COMPANY	50.721	50.721	50.721
**D	RUSSELL TRUST CO COMMINGLED EMPLOYEE BENEFIT FUNDS TRUST	28.869	28.869	28.869
**D	METROPOLITAN LIFE INSURANCE COMPANY	45.010	45.010	45.010
**D	THE MASTER TRUST BK OF JP LTD: HITACHI FOREIGN EQ INDEX MF	20.200	20.200	20.200
**D	PENSION FUND OF SUMITOMO MITSUI BANKING CORPORATION	6.626	6.626	6.626
**D	GLOBAL DISCIPLINED EQUITY PRIVATE FUND, LLC	6.968	6.968	6.968
**D	PEOPLE'S BANK OF CHINA	2.050.496	2.050.496	2.050.496
**D	JP TR SERV BK LTD ATF MATB MSCI KOKUSAL INDEX MOTHER F	34.210	34.210	34.210
**D	PENSION FUND OF SUMITOMO MITSUI BANKING CORPORATION	9.259	9.259	9.259
**D	TRUST+CUSTODY SERVICES BANK LTD ATF FOREIGN ST TWIN ACT MOTH F	23.500	23.500	23.500
**D	AQR MULTI-STYLE OFFSHORE FUND, I.P.	32.971	32.971	32.971
**D	UNITED TECHNOLOGIES CORPORATION EMPLOYEE SAVINGS PLAN	66.798	66.798	66.798
**D	THE WALT DISNEY COMPANY RETIREMENT PLAN MASTER TRUST	484.273	484.273	484.273
**D	THE WALT DISNEY COMPANY RETIREMENT PLAN MASTER TRUST	3.804	3.804	3.804
**D	BMO UCITS ETF ICAV	17.307	17.307	17.307
**D	MET INVESTOR SERIES TRUST-ALLIANC GLOBAL DYNAMIC ALL PTF	107.059	107.059	107.059
**D	COMBUSTION ENGINEERING 524 (G) ASBESTOS PI TRUST	2.571	2.571	2.571

LISTA ESITO DELLE VOTAZIONE
 Oggetto: Determinazione Compenso Cda

CONTRARI

Badge	Ragione Sociale	Proprio	Delega	Totale
**D	CENTRAL PROVIDENT FUND BOARD	15.690	15.690	15.690
**D	UAW RETIREE MEDICAL BENEFITS TRUST	461.383	461.383	461.383
**D	CALVERT VP EAFE INTERNATIONAL INDEX PORTFOLIO	13.713	13.713	13.713
**D	CALVERT RESP INX SRS, INC.-CIVRT DVD MKRKS EX-U.S. RSP INX FD	741	741	741
**D	CAISSE DE DEPOT ET PLACEMENT DU QUEBEC	1.661.714	1.661.714	1.661.714
**D	THE REGENTS OF THE UNIVERSITY OF CALIFORNIA	1.099.052	1.099.052	1.099.052
**D	VALIC COMPANY I - GLOBAL SOCIAL AWARENESS FUND	9.928	9.928	9.928
**D	GENERAL ELECTRIC PENSION TRUST	83.056	83.056	83.056
**D	HARTFORD MULTI-ASSET INCOME FUND	38.097	38.097	38.097
**D	TRANSAMERICA AB DYNAMIC ALLOCATION VP	13.078	13.078	13.078
**D	TANGERINE BALANCED INCOME PORTFOLIO	2.865	2.865	2.865
**D	TANGERINE BALANCED PORTFOLIO	14.870	14.870	14.870
**D	TANGERINE BALANCED GROWTH PORTFOLIO	12.096	12.096	12.096
**D	TANGERINE EQUITY GROWTH PORTFOLIO	7.014	7.014	7.014
**D	STATE FARM MUTUAL FUND TRUST, INTERNATIONAL INDEX FUND	22.563	22.563	22.563
**D	MM MSCI EAFE INTERNATIONAL INDEX FUND	38.832	38.832	38.832
**D	JANUS CAPITAL MANAGEMENT LLC	850	850	850
**D	SEASONS SERIES TRUST INTERNATIONAL EQUITY PORTFOLIO	17.730	17.730	17.730
**D	SUNAMERICA SERIES TRUST - SA BLACKROCK VCP GLO MUL ASSET PTF	116.784	116.784	116.784
**D	STATE STREET GLOBAL EQUITY EX-US INDEX PORTFOLIO	10.006	10.006	10.006
**D	STATE STREET HEDGED INTERNATIONAL DEVELOPED EQUITY INDEX FUND	126.413	126.413	126.413
**D	DEUTSCHE EAFE EQUITY INDEX FUND	5.800	5.800	5.800
**D	KP INTERNATIONAL EQUITY FUND	29.438	29.438	29.438
**D	SPDR MSCI ACWI LOW CARBON TARGET ETF	3.995	3.995	3.995
**D	LATITUDE DEVELOPED MARKETS (EX-US) STRATEGY ETF	13.395	13.395	13.395
**D	ALLIANCEBERNSTEIN INTERNATIONAL ALL-COUNTRY PASSIVE SERIES	57.400	57.400	57.400
**D	MARYLAND STATE RETIREMENT & PENSION SYSTEM	108.479	108.479	108.479
**D	MERCER QIP CCF	125.943	125.943	125.943
**D	MGI FUNDS PLC	48.214	48.214	48.214
**D	NEW SHIPS, INC. PENSION MASTER TRUST	195.461	195.461	195.461
**D	CANADA PENSION PLAN INVESTMENT BOARD	16.266	16.266	16.266
**D	CITY OF NEW YORK GROUP TRUST	213.551	213.551	213.551
**D	RETIREMENT & SEC PROG. & SAVNGS PLAN OF NTC& & ITS MBRS MSTR TST	21.169	21.169	21.169
**D	AQR COLLECTIVE INVESTMENT TRUST	12.982	12.982	12.982
**D	FLOURISH INVESTMENT CORPORATION	660.021	660.021	660.021
**D	FLOURISH INVESTMENT CORPORATION	631.794	631.794	631.794
**D	FLOURISH INVESTMENT CORPORATION	469.366	469.366	469.366
**D	PEOPLE'S BANK OF CHINA	543.330	543.330	543.330
**D	FLOURISH INVESTMENT CORPORATION	74.788	74.788	74.788
**D	BANK OF KOREA	20.863	20.863	20.863
**D	BANK OF KOREA	76.847	76.847	76.847
**D	BITMOR GLOBAL DIVIDEND YIELD POOLED FUND	353.529	353.529	353.529
**D	PEOPLE'S BANK OF CHINA	24.469	24.469	24.469
**D	SSGA MSCI ACWI EX-USA INDEX NON-LENDING DAILY TRUST	24.469	24.469	24.469

Azionisti:
 Azionisti in proprio:

659 Teste:
 1 Azionisti in delega:

2
 658

LISTA ESITO DELLE VOTAZIONE
 Oggetto: Determinazione Compenso Cda

CONTRARI

Badge	Ragione Sociale	Proprio	Delega	Totale
**D	MINISTRY OF STRATEGY AND FINANCE		148.195	148.195
**D	STATE STREET IRELAND UNIT TRUST		179.011	179.011
**D	MINISTRY OF STRATEGY AND FINANCE		211.295	211.295
**D	SSGA SPDR ETFs EUROPE I PUBLIC LIMITED COMPANY		69.367	69.367
**D	SSGA SPDR ETFs EUROPE II PUBLIC LIMITED COMPANY		298.085	298.085
**D	TEACHER RETIREMENT SYSTEM OF TEXAS		7.064	7.064
**D	CALIFORNIA STATE TEACHERS RETIREMENT SYSTEM		668.537	668.537
**D	TENNESSEE CONSOLIDATED RETIREMENT SYSTEM		981.342	981.342
**D	TRADITIONAL FUNDS PLC		123.712	123.712
**D	UBS (IRL) ETF PLC		5.068	5.068
**D	VANGUARD FTSE DEVELOPED EUROPE ALL CAP INDEX ETF		13.085	13.085
**D	VANGUARD FTSE DEVELOPED ALL CAP EX NORTH AMERICA INDEX ETF		2.439	2.439
**D	VANGUARD DEVEL ALL-CAP EX NORTH AMERICA EQF IND POOLED FUND		1.707	1.707
**D	VANGUARD INVESTMENTS II COMMON CONTRACTUAL FUND		21.885	21.885
**D	VANGUARD INVESTMENTS COMMON CONTRACTUAL FUND		55.769	55.769
**D	VANGUARD FTSE DEVELOPED EUROPE INDEX ETF		1.968	1.968
**D	WELLS FARGO BK DECL OF TR EST INV FUNDS FOR EMPLOYEE BEN TR		46.654	46.654
**D	WELLS FARGOMASTER TRUST DIVERSIFIED STOCK PORTFOLIO		197.970	197.970
**D	WISDOMTREE ISSUER PUBLIC LIMITED COMPANY		5.332	5.332
**D	WASHINGTON STATE INVESTMENT BOARD		50.908	50.908
**D	WASHINGTON STATE INVESTMENT BOARD		311.850	311.850
**D	WISDOMTREE DYNAMIC CURRENCY HEDGED EUROPE EQUITY FUND		6.513	6.513
**D	WISDOMTREE DYNAMIC CURRENCY HEDGED INTRNL EQUITY FUND		4.507	4.507
**D	WISDOMTREE DYNAMIC CURRENCY HEDGED INTRNL SMALLCAP		2.582	2.582
**D	WISDOMTREE INTERNATIONAL EQUITY FUND		214.879	214.879
**D	WISDOMTREE GLOBAL HIGH DIVIDEND FUND		15.299	15.299
**D	WISDOMTREE INTERNATIONAL MIDCAP DIVIDEND FUND		257.943	257.943
**D	WISDOMTREE INTERNATIONAL SMALLCAP DIVIDEND FUND		950.897	950.897
**D	WISDOMTREE INTERNATIONAL HEDGED EQUITY FUND		1.643	1.643
**D	WISDOMTREE EUROPE LOCAL RECOVERY FUND		4.620	4.620
**D	WISDOMTREE EUROPE HEDGED SMALLCAP EQUITY FUND		364.128	364.128
**D	NEW YORK STATE TEACHERS RETIREMENT SYSTEM		392.673	392.673
**D	WELLINGTON MANAGEMENT FUNDS (IRELAND) PLC		2.537	2.537
**D	MANULIFE ASSET MANAGEMENT INTERNATIONAL EQUITY INDEX POOLED F		28.491	28.491
**D	SPDR EURO STOXX SMALL CAP ETF		142.846	142.846
**D	SS BK AND TRUST COMPANY INV FUNDS FOR TAXEXEMPT RETIREMENT PL		4.576.554	4.576.554
**D	SSGA RUSSELL FD GL EX-US INDEX NONLENDING OP COMMON TRUST FUND		4.603	4.603
**D	SSGA MSCI EUROPE SCREENED INDEX NON-LENDING COMMON TRUST FUND		83.384	83.384
**D	STATE STREET GLOBAL ADVISORS LUXEMBOURG SICAV		784.113	784.113
**D	BLACKROCK GLOBAL INDEX FUNDS		85.457	85.457
**D	GOLDMAN SACHS FUNDS		35.360	35.360
**D	MARCH FUND		6.029	6.029
**D	UBS ETF		1.388.765	1.388.765

LISTA ESITO DELLE VOTAZIONI
 Oggetto: Determinazione Compenso Cda

CONTRARI

Badge	Ragione Sociale	Proprio	Delega	Totale
***D	ISHARES MSCI EAFE ETF	4.871.760	4.871.760	4.871.760
***D	ISHARES MSCI EAFE VALUE ETF	507.666	507.666	507.666
***D	ISHARES MSCI EUROZONE ETF	3.794.158	3.794.158	3.794.158
***D	ISHARES MSCI ITALY CAPPED ETF	6.181.539	6.181.539	6.181.539
***D	ISHARES MSCI KOKUSAI ETF	8.398	8.398	8.398
***D	ISHARES MSCI FINANCIALS ETF	152.868	152.868	152.868
***D	BLACKROCK MSCI WORLD INDEX FUND OF BLACKROCK FUNDS	9.911	9.911	9.911
***D	BLACKROCK INST TRUST CO NA INV FUNDSFOR EMPLOYEE BENEFIT TR	7.103.608	7.103.608	7.103.608
***D	ISHARES CORE MSCI EAFE ETF	909.872	909.872	909.872
***D	ISHARES CORE MSCI TOTAL INTERNATIONAL STOCK ETF	115.026	115.026	115.026
***D	ISHARES FACTORSELECT MSCI EAFE INDEX ETF	15.584	15.584	15.584
***D	ISHARES CORE MSCI EAFE IMI INDEX ETF	33.746	33.746	33.746
***D	ISHARES MSCI EUROPE IMI INDEX ETF	21.539	21.539	21.539
***D	ISHARES MSCI GLOBAL MULTI-FACTOR ETF	1.734	1.734	1.734
***D	ISHARES MSCI INTERNATIONAL DEVELOPED QUALITY FACTOR ETF	5.592	5.592	5.592
***D	ISHARES MSCI INTERNATIONAL MULTI-FACTOR ETF	125.909	125.909	125.909
***D	ISHARES MSCI INTERNATIONAL DEVELOPED VALUE FACTOR ETF	64.152	64.152	64.152
***D	ISHARES INTERNATIONAL FUNDAMENTAL INDEX ETF	10.242	10.242	10.242
***D	CONNECTICUT GENERAL LIFE INSURANCE COMPANY	21.080	21.080	21.080
***D	THRIFT SAVINGS PLAN	4.011	4.011	4.011
***D	BLACKROCK CDN MSCI EAFE EQUITY INDEX FUND	2.408.886	2.408.886	2.408.886
***D	BLACKROCK CDN WORLD INDEX FUND	301.272	301.272	301.272
***D	BLACKROCK CDN MSCI EAFE INDEX PLUS FUND	63.811	63.811	63.811
***D	ACMI EX-US INDEX MASTER PORTFOLIO OF MASTER INVESTMENT PTF	7.272	7.272	7.272
***D	INTERNATIONAL EQUITY INDEX PLUS FUNDS B	92.405	92.405	92.405
***D	RUSSELL DEVELOPED EX-U.S. LARGE CAP INDEX FUND B	7.632	7.632	7.632
***D	MSCI EQUITY INDEX FUND B-ITALY	8.915	8.915	8.915
***D	EURO EX-UK ALPHA TITLS FUND B	602.329	602.329	602.329
***D	BGI MSCI EUROPE EQUITY INDEX FUND B	81.073	81.073	81.073
***D	BGI MSCI EAFE EQUITY INDEX NON-LENDABLE FUND B	42.097	42.097	42.097
***D	BGI MSCI EMD IMI INDEX FUND B	361.203	361.203	361.203
***D	BLACKROCK MSCI EUROPE EQUITY ESG SCREENED INDEX FUND B	1.240	1.240	1.240
***D	EUROPEX-CONTRVERSIAL WEAPONS EQUITY INDEX FUND B	32.816	32.816	32.816
***D	GLOBAL EX US ALPHA TITLS FUND B	204.348	204.348	204.348
***D	MASTER INTERNATIONAL INDEX SERIES OF QUANT MASTER SERIES LLC	13.395	13.395	13.395
***D	TEACHERS' RETIREMENT SYSTEM OF THE STATE OF ILLINOIS	360.094	360.094	360.094
***D	IBM 401K PLUS PLAN	162.906	162.906	162.906
***D	OREGON PUBLIC EMPLOYEES RETIREMENT SYSTEM	168.630	168.630	168.630
***D	STATE OF ALASKA RETIREMENT AND BENEFITS PLANS	14.425	14.425	14.425
***D	COLLEGE RETIREMENT EQUITIES FUND	57.592	57.592	57.592
***D	TITA-CREF INTERNATIONAL EQUITY INDEX FUND	2.128.487	2.128.487	2.128.487
***D	VALIC COMPANY I - INTERNATIONAL EQUITIES FUND	583.427	583.427	583.427
***D		69.887	69.887	69.887

Azionisti:
 Azionisti in proprio:

659 Teste:
 1 Azionisti in delega:

2
 658

LISTA ESITO DELLE VOTAZIONE
 Oggetto: Determinazione Compenso Cda

CONTRARI

Badge	Ragione Sociale	Proprio	Delega	Totale
**D	METROPOLITAN SERIES FUND- MSCI EAFE INDEX PORTFOLIO		64.500	64.500
**D	STATE OF MINNESOTA		17.179	17.179
**D	ALAMEDA COUNTY EMPLOYEES' RETIREMENT ASSOCIATION		3.058	3.058
**D	JOHN HANCOCK INSURANCE COMPANY OF VERMONT		5.071	5.071
**D	SPDR S+P INTERNATIONAL DIVIDEND ETF		1.864.712	1.864.712
**D	SPDR S&P WORLD (EX-US) ETF		38.154	38.154
**D	ORANGE COUNTY EMPLOYEES RETIREMENT SYSTEM		4.464	4.464
**D	CONSOLIDATED EDISON RETIREMENT PLAN		116.084	116.084
**D	ONTARIO TEACHERS PENSION PLAN BOARD		838.114	838.114
**D	SSGA MSCI EAFE INDEX FUND		52.226	52.226
**D	SSGA FINANCIALS INDEX EQUITY FUND		6.860	6.860
**D	COMMON TRUST ITALY FUND		1.038.110	1.038.110
**D	GE INVESTMENTS FUNDS, INC. - TOTAL RETURN FUND		19.507	19.507
**D	ISHARES PUBLIC LIMITED COMPANY		240.884	240.884
**D	ISHARES II PUBLIC LIMITED COMPANY		208.218	208.218
**D	ISHARES III PUBLIC LIMITED COMPANY		231.464	231.464
**D	ISHARES V PUBLIC LIMITED COMPANY		22.456	22.456
**D	ISHARES VI PUBLIC LIMITED COMPANY		7.735	7.735
**D	ISHARES IV PUBLIC LIMITED COMPANY		506.880	506.880
**D	ISHARES VII PLC		151.543	151.543
**D	BLACKROCK AM DE FOR ISHARES EURO STOXX UCITS ETF (DE)		179.792	179.792
**D	BLACKROCK AM DE FOR ISHS STOXX EUROPE SMALL 200 UCITS ETF (DE)		232.596	232.596
**D	ISHARES I INV MTF TGV F ISHS ST EUR 600 INSURANCE UCITS ETF DE		186.650	186.650
**D	BLACKROCK AM DE FOR ISHARES STOXX EUROPE 600 UCITS ETF (DE)		439.040	439.040
**D	BLACKROCK AM SCHWEIZ AG OBO BIFS WORLD EX SWITZ EQ INDEX FUND		4.464	4.464
**D	AQR FUNDS- AQR STYLE PREMIA ALTERNATIVE FUND		1.203.819	1.203.819
**D	AQR FUNDS - AQR EQUITY MARKET NEUTRAL FUND		108.810	108.810
**D	AQR FUNDS- AQR STYLE PREMIA ALTERNATIVE LV FUND		66.421	66.421
**D	AQR FUNDS - AQR LONG SHORT EQUITY FUND		443.452	443.452
**D	AQR R.C. EQUITY AUSTRALIA FUND		40.242	40.242
**D	AQR GLOBAL LONG-SHORT QUILTY FUND		46.337	46.337
**D	MANAGED PENSION FUNDS LIMITED		483.178	483.178
**D	BRUNEI INVESTMENT AGENCY		32.822	32.822
**D	ABBAY LIFE ASSURANCE COMPANY LIMITED		266.194	266.194
**D	SCOTTISH WIDOWS OVERSEAS GROWTH INV F ICVC - EURO GROWTH F		246.255	246.255
**D	STATE STREET TRUSTEES LTD AIF ABERDEEN CAPITAL TRUST		59.003	59.003
**D	SCOTTISH WIDOWS INV SOLUTIONS F ICVC- EUROPEAN (EX UK) EQ FD		405.268	405.268
**D	THE TRUSTEES OF CONOCOPHILLIPS PENSION PLAN		40.027	40.027
**D	FAMILY INVESTMENTS CHILD TRUST FUND		31.249	31.249
**D	FAMILY INVESTMENTS GLOBAL ICVC FAMILY BALANCED INT FUND		21.000	21.000
**D	HSBC AS TRUSTEE FOR SSGA EUROPE EX UK EQUITY TRACKER FUND		679.445	679.445
**D	BNY MELLON TR+DEP AIF ST. JAMES'S PLACE GLOBAL EQ UNIT TR		882.655	882.655
**D	THE ROYAL BOROUGH OF GREENWICH PENSION FUND		10.724	10.724

LISTA ESITO DELLE VOTAZIONI
 Oggetto: Determinazione Compenso Cda

CONTRARI

Badge	Ragione Sociale	Proprio	Delega	Totale
**D	HBO5 INTERNATIONAL INV FUNDS ICVC- EUROPEAN FUND	114.837	114.837	114.837
**D	FRIENDS LIFE LIMITED	8.900	8.900	8.900
**D	STICHTING TRUST F AND C UNHEDGE	165.166	165.166	165.166
**D	GOLDMAN SACHS UK RETIREMENT PLAN	18.187	18.187	18.187
**D	ABERDEEN INV FUNDS UK ICVC II-ABERDEEN EUR EQ ENHANCED INDEXF	47.538	47.538	47.538
**D	STICHTING PHILIPS PENSIONFUNDS	182.884	182.884	182.884
**D	NGAM INVESTMENT FUNDS U.K. ICVC - SEYOND FACT + EU EX UK EQ F	26.096	26.096	26.096
**D	THE TRUSTEES OF THE PHILIPS 66 UK PENSION PLAN	9.976	9.976	9.976
**D	VANGUARD INV FDS ICVC-VANG FTSE DEV WOR LD EX - UK EQT IND FD	103.962	103.962	103.962
**D	VANGUARD INV F ICVC-VANGUARD FTSE DEV EUROPE EX-UK EQ INDEX F	244.570	244.570	244.570
**D	RUSSELL INVESTMENT COMPANY RUSSELL MULTI-STRATEGY ALTERNATIVE FUND	37.924	37.924	37.924
**D	SSGA INTERNATIONAL EQUITIES INDEX TRUST	64.459	64.459	64.459
**D	AQR GLOBAL ENHANCED EQUITY FUND	192.250	192.250	192.250
**D	STATE PUBLIC SECTOR SUPERANNUATION SCHEME	15.726	15.726	15.726
**D	SUNSUPER SUPERANNUATION FUND	6.091	6.091	6.091
**D	SUNSUPER SUPERANNUATION FUND	2.372	2.372	2.372
**D	UBS IQ MSCI EUROPE ETHICAL ETF	744	744	744
**D	GUIDESTONE FUNDS INTERNATIONAL EQUITY FUND	72.867	72.867	72.867
**D	AMERGEN CLINTON NUCLEAR POWER PLANT NONQUALIFIED FUND	3.329	3.329	3.329
**D	FLORIDA COLLEGE SAVINGS PROGRAM	49.947	49.947	49.947
**D	MARGARET A. CARGILL FOUNDATION	17.565	17.565	17.565
**D	JTW TRUST NO. 3 UAD 9/19/02	3.504	3.504	3.504
**D	JTW TRUST NO. 1 UAD 9/19/02	2.537	2.537	2.537
**D	JTW TRUST NO. 2 UAD 9/19/02	1.922	1.922	1.922
**D	NTGI-QM COMMON DAILY EAFE INDEX FUND - NON LENDING	66.393	66.393	66.393
**D	MICHIGAN CATHOLIC CONFERENCE MASTER PENSION TRUST	5.438	5.438	5.438
**D	PIZZER COLLEGE	711	711	711
**D	NTGI-QM COMMON DAILY ALL COUNWD EX-US INV MKT INDEX F NONLEND	35.203	35.203	35.203
**D	ANNE RAY CHARITABLE TRUST	18.674	18.674	18.674
**D	THE UNIVERSITY OF ARKANSAS FOUNDATION, INC	653.890	653.890	653.890
**D	EXELON CORPORATION NUCLEAR DECOMMISSION TRUST - NON TAX QUAL	580	580	580
**D	GUIDE STONE FUNDS INTERNATIONAL EQUITY INDEX FUNDS	11.476	11.476	11.476
**D	CITY OF LOS ANGELES FIRE AND POLICE PENSION PLAN	51.116	51.116	51.116
**D	NTGI-QM COMMON DAILY EAFE INDEX FUND - LENDING	82.384	82.384	82.384
**D	NTGI - QM COMM DAILY ALL COUNTRY WD EX-US EQ INDEX F - LEND	45.637	45.637	45.637
**D	MS TR AGREE UN VAR EMPD BEN PL UNIL US INC & ITS SUB & AFF	19.778	19.778	19.778
**D	BEAT DRUGS FUND ASSOCIATION	2.500	2.500	2.500
**D	STATES OF JERSEY COMMON INVESTMENT FUND	12.029	12.029	12.029
**D	AJO GLOBAL ALL-CAP FUND, LTD.	106.136	106.136	106.136
**D	INTERNATIONAL EQUITY FUND	15.031	15.031	15.031
**D	HONG KONG SAR GOVERNMENT EXCHANGE FUND	968.348	968.348	968.348
**D	HONG KONG SAR GOVERNMENT EXCHANGE FUND	134.050	134.050	134.050
**D	K INVESTMENTS SH LIMITED	109.447	109.447	109.447

Azionisti: 659 Teste: 2
 Azionisti in proprio: 1 Azionisti in delega: 658

LISTA ESITO DELLE VOTAZIONE
 Oggetto: Determinazione Compenso Cda

CONTRARI

Badge	Ragione Sociale	Proprio	Delega	Totale
**D	WYOMING RETIREMENT SYSTEM		46.938	46.938
**D	WYOMING RETIREMENT SYSTEM		9.198	9.198
**D	WYOMING RETIREMENT SYSTEM		29.835	29.835
**D	WYOMING RETIREMENT SYSTEM		70.366	70.366
**D	WYOMING RETIREMENT SYSTEM		44.215	44.215
**D	WYOMING RETIREMENT SYSTEM		3.934	3.934
**D	WYOMING RETIREMENT SYSTEM		1.690	1.690
**D	WYOMING RETIREMENT SYSTEM		105.751	105.751
**D	WYOMING RETIREMENT SYSTEM		15.579	15.579
**D	WYOMING RETIREMENT SYSTEM		3.354	3.354
**D	WYOMING RETIREMENT SYSTEM		26.485	26.485
**D	WYOMING RETIREMENT SYSTEM		6.379	6.379
**D	WYOMING RETIREMENT SYSTEM		1.682	1.682
**D	WYOMING RETIREMENT SYSTEM		4.201	4.201
**D	WYOMING RETIREMENT SYSTEM		66.001	66.001
**D	WYOMING RETIREMENT SYSTEM		195.614	195.614
**D	WYOMING RETIREMENT SYSTEM		52.235	52.235
**D	WYOMING RETIREMENT SYSTEM		204.934	204.934
**D	WYOMING RETIREMENT SYSTEM		82.556	82.556
**D	WYOMING RETIREMENT SYSTEM		54.381	54.381
**D	WYOMING RETIREMENT SYSTEM		52.979	52.979
**D	WYOMING RETIREMENT SYSTEM		84.897	84.897
**D	WYOMING RETIREMENT SYSTEM		8.115	8.115
**D	WYOMING RETIREMENT SYSTEM		30.104	30.104
**D	WYOMING RETIREMENT SYSTEM		11.336	11.336
**D	WYOMING RETIREMENT SYSTEM		13.582	13.582
**D	WYOMING RETIREMENT SYSTEM		275.836	275.836
**D	WYOMING RETIREMENT SYSTEM		4.686	4.686
**D	WYOMING RETIREMENT SYSTEM		388.475	388.475
**D	WYOMING RETIREMENT SYSTEM		2.151.953	2.151.953
**D	WYOMING RETIREMENT SYSTEM		45.136	45.136
**D	WYOMING RETIREMENT SYSTEM		4.870	4.870
**D	WYOMING RETIREMENT SYSTEM		4.918	4.918
**D	WYOMING RETIREMENT SYSTEM		2.301	2.301
**D	WYOMING RETIREMENT SYSTEM		8.240	8.240
**D	WYOMING RETIREMENT SYSTEM		30.324	30.324
**D	WYOMING RETIREMENT SYSTEM		354.972	354.972
**D	WYOMING RETIREMENT SYSTEM		2.720	2.720
**D	WYOMING RETIREMENT SYSTEM		15.000	15.000
**D	WYOMING RETIREMENT SYSTEM		113.610	113.610
**D	WYOMING RETIREMENT SYSTEM		122.119	122.119
**D	WYOMING RETIREMENT SYSTEM		122.606	122.606
**D	WYOMING RETIREMENT SYSTEM		81.673	81.673

LISTA ESITO DELLE VOTAZIONE
 Oggetto: Determinazione Compenso Cda

CONTRARI

Badge	Ragione Sociale	Proprio	Delega	Totale
**D	UTAH STATE RETIREMENT SYSTEMS	169.537	169.537	169.537
**D	FORD MOTOR COMPANY OF CANADA, LIMITED PENSION TRUST	12.998	12.998	12.998
**D	HALIFAX REGIONAL MUNICIPALITY MASTER TRUST	9.507	9.507	9.507
**D	NAV CANADA PENSION PLAN	39.542	39.542	39.542
**D	FUTURE FUND BOARD OF GUARDIANS FOR AND ON BEHALF OF FUTURE F	78.242	78.242	78.242
**D	IBM DIVERSIFIED GLOBAL EQUITY FUND	30.723	30.723	30.723
**D	CHURCH OF ENGLAND INVESTMENT FUND FOR PENSIONS	16.462	16.462	16.462
**D	STICHTING HEINEKEN PENSIONFONDS	105.309	105.309	105.309
**D	STICHTING PENSIONFONDS SAGITTARIUS	43.566	43.566	43.566
**D	WHEELS COMMON INVESTMENT FUND	29.207	29.207	29.207
**D	THE TRUSTEES OF IBM PENSION PLAN	21.359	21.359	21.359
**D	STICHTING PENSIONFONDS IBM NEDERLAND	25.612	25.612	25.612
**D	STICHTING PENSIONFONDS VAN DE METALEKTRO (PME)	11.639	11.639	11.639
**D	NORTHERN TRUST UCITS COMMON CONTRACTUAL FUND	604.054	604.054	604.054
**D	MUNICIPAL EMPLOYEES' ANNUITY AND BENEFIT FUND OF CHICAGO	213.828	213.828	213.828
**D	NAF WEST BK AS TRUSTEE OF LEGAL & GENERAL EUROPEAN INDEX TR	15.105	15.105	15.105
**D	NAF WEST BK PLC AS TRUSTEE OF THE LEGAL & GENERAL INT IND TR	745.786	745.786	745.786
**D	SSGA GROSS ROLL UP UNIT TRUST	25.704	25.704	25.704
**D	NORTHERN TRUST INVESTMENT FUNDS PUBLIC LIMITED COMPANY	25.960	25.960	25.960
**D	LEGAL AND GENERAL AUTHORIZED CONTRACTUAL SCHEME	51.728	51.728	51.728
**D	LEGAL & GENERAL AUTHORIZED CONTRACTUAL SCHEME	40.939	40.939	40.939
**D	VERDIPAPIRFONDET KLP AKSJEGLOBAL INDEX 1	13.661	13.661	13.661
**D	VERDIPAPIRFONDET KLP AKSJEUROPA INDEX 1	114.182	114.182	114.182
**D	ABU DHABI RETIREMENT PENSIONS AND BENEFITS FUND	80.039	80.039	80.039
**D	KOMMUNAL LANDSPENSJONSKASSE GUENSIDIG FORSIKRINGSSELSKAP	99.074	99.074	99.074
**D	STICHTING PENSIONFONDS ING	75.358	75.358	75.358
**D	NORTHERN TRUST UCITS FGR FUND	145.405	145.405	145.405
**D	EURIZON CAPITAL SGR S.P.A.	206.507	206.507	206.507
**D	EURIZON CAPITAL SGR S.P.A.	870.429	870.429	870.429
**D	BNYMTD (UK) AS TRUSTEE OF BLACKROCK CONTINENTAL EUROPE EQUITY TRY TRACKER FUND	252.086	252.086	252.086
**D	BANCO NACIONAL DE PANAMA AS TRUSTEE OF FIDELCOMISO FONDO DEAHORRO DE PANAMA	36.530	36.530	36.530
**D	GUTDENMARK WORLD EX - US FUND	12.445	12.445	12.445
**D	VICTORIAN SUPERANNUATION FUND	244.027	244.027	244.027
**D	SUBSIDIZED SCHOOLS PROVIDENT FUND	43.624	43.624	43.624
**D	PS FTSE RAFI DEVEL MAR EXUS PORT	30.875	30.875	30.875
**D	VOYA INTERNATIONAL INDEX PORTFOLIO	85.942	85.942	85.942
**D	BLACKROCK GLOBAL FUNDS	100.871	100.871	100.871
**D	THE BANK OF KOREA	130.178	130.178	130.178
**D	THE BANK OF KOREA	25.946	25.946	25.946
**D	PRINCIPAL FUNDS INC INTERNATIONAL VALUE FUND 1	49.590	49.590	49.590
**D	GUGENHEIM S&P GLOBAL DIVIDEND OPPORTUNITIES INDEX ETF	95.079	95.079	95.079
**D	MAXIM INTERNATIONAL INDEX PORTFOLIO OF MAXIM SERIES FUND, INC	65.982	65.982	65.982
**D		68.421	68.421	68.421

Azionisti:
 Azionisti in proprio:

659 Teste:
 1 Azionisti in delega:

2
 658

Assemblea Ordinaria del 27 aprile 2016

LISTA ESITO DELLE VOTAZIONE
 Oggetto: Determinazione Compenso Cda

CONTRARI

Badge	Regione Sociale	Proprio	Delega	Totale
**D	PENN SERIES DEVELOPED INTERNATIONAL INDEX FUND		8.602	8.602
**D	WILMINGTON MULTI-MANAGER INTERNATIONAL FUND		1.475	1.475
**D	FIRST TRUST EUROZONE ALPHADEX UCITS ETF		23.117	23.117
**D	PRINCIPAL FUNDS INC GLOBAL MULTI STRATEGY FUND		58.710	58.710
**D	ALLIANZ GLOBAL INVESTORS EUROPEGMBH		546.662	546.662
**D	BLACKROCK MANAGED VOLATILITY V.I. FUND OF BLACKROCK VARIABLE SERIES FUNDS INC		950.442	950.442
**D	SEVENTH SWEDISH NATIONAL PENSION FUND - AP7 EQUITY FUND		613.677	613.677
**D	DEUTSCHE X-TRACKERS MSCI EAFE HEDGE EQUITY ETF		1.107.657	1.107.657
**D	PRINCIPAL FUNDS INC.-INTERNATIONAL EQUITY INDEX FUND		75.571	75.571
**D	BLACKROCK MULTI-ASSET INCOME PORTFOLIO OF BLACKROCK FUNDS II		543.642	543.642
**D	DB X TRACKERS MSCI EUROPE EQUITY		481.709	481.709
**D	NUCLEAR LIABILITIES FUND LIMITED		35.551	35.551
**D	DEUTSCHE X-TRACKERS MSCI ALL WORLD EX US HEDGED EQUITY ETF		4.411	4.411
**D	VIDENT INTERNATIONAL INDEX FUND		1.075.607	1.075.607
**D	FIDELITY CONCORD STREET TRUST SPARIAN INTERNATIONAL INDEX FUND		1.330.562	1.330.562
**D	DREYFUS OPPORTUNITY FUNDS - DREYFUS STRATEGIC BETA GLOBAL EQUITY		712	712
**D	ADVANCED SERIES TRUST AST GOLDMAN SACHS MULTI ASSET PORTFOLIO		41.538	41.538
**D	INVESTIN PRO F.M.B.A., GLOBAL EQUITIES I		79.081	79.081
**D	AMERICAFIRST DEFENSIVE GROWTH FUND		21.076	21.076
**D	DREYFUS INDEX FUNDS INC DREYFUS INTERNATIONAL STC		48.164	48.164
**D	GOVERNMENT EMPLOYEES PENSION FUND		12.629	12.629
**D	DEUTSCHE X-TRACKERS MSCI EMU HEDGED EQUITY ETF		24.514	24.514
**D	GOLDMAN SACHS ETF TRUST- GOLDMAN SACHS ACTIVE BETA INTER. EQUITY		55.789	55.789
**D	STICHTING BEDRIJFSTAKPENSIOENFONDS VOOR HET SCHILDERS-AFWERKINGS-EN GLASZETBEDRIJF		145.011	145.011
**D	STICHTING BEWAARDER ACHMEA BELEGINGSPOOLS		31.480	31.480
**D	GOLDMAN SACHS ETF TRUST-GOLDMANSACHS ACTIVE BETA EUROPE EQUITY		35.182	35.182
**D	STICHTING RABOBANK PENSIOENFONDS		15.060	15.060
**D	AMERICAN HEART ASSOCIATION, INC		1.016.101	1.016.101
**D	DEUTSCHE X-TRACKERS MSCI EMU HIGH DIVIDEND YIELD HEDGED EQUITY E		2.352	2.352
**D	STICHTING PENSIOENFONDS HORECA & CATERING		9.316	9.316
**D	WM POOL-EQUITIES TRUST NO. 75		95.403	95.403
**D	VANGUARD INTERNATIONAL HIGH DIVIDEND YIELD INDEX FUND		27.143	27.143
**D	OHRA ZIEKTEKOSTENVERZEKERINGEN N.V		3.628	3.628
**D	FIDELITY SALEM STREET TRUST FIDELITY SAI INTERNATIONAL INDEX FUND		16.230	16.230
**D	DEUTSCHE X-TRACKERS MSCI EAFE HIGH DIVIDEND YIELD HEDGED EQUITYETF		44.380	44.380
**D	IQ 50 PERCENT HEDGED FTSE EUROPE ETF		2.371	2.371
**D	AUTO CLUB INSURANCE ASSOCIATION		6.044	6.044
**D	DEUTSCHE X-TRACKERS MSCI SOUTHERN EUROPE HEDGED EQUITY ETF		178.763	178.763
**D	STICHTING DEPOSITARY APG DEVELOPED MARKETS EQUITY POOL		3.453	3.453
**D	NATIONAL TREASURY MANAGEMENT AGENCY (AS CONTROLLER AND MANAGER OF THE IRELAND STRATEGIC INVESTM		162.979	162.979
**D	STICHTING PENSIOENFONDS VAN DE NEDERLANDSCHE BANK NV		108.968	108.968
**D	POWERSHARES GLOBAL FUNDS IRELAND PLC		7.924	7.924
**D			135.339	135.339



Azionisti: 659 Teste: 2
 Azionisti in proprio: 1 Azionisti in delega: 658

Pagina 13

LISTA ESITO DELLE VOTAZIONI
 Oggetto: Determinazione Compenso Cda

CONTRARI

Badge	Ragione Sociale	Proprio	Delega	Totale
**D	MINISTRY OF FINANCE OF THE REPUBLIC OF KAZAKHST	17.755	17.755	17.755
**D	MINISTRY OF FINANCE OF THE REPUBLIC OF KAZAKHST	15.290	15.290	15.290
**D	PRINCIPAL FUNDS, INC. - SYSTEMATEX INTERNATIONAL FUND	2.350	2.350	2.350
**D	AMUNDI FUNDS INDEX EQUITY EURO	57.729	57.729	57.729
**D	AMUNDI FUNDS INDEX EUROPE ACCOUNT	20.620	20.620	20.620
**D	AMUNDI SIF EUROPEAN EQUITY INDEX FUND	2.869	2.869	2.869
**D	ALASKA PERMANENT FUND CORPORATION	257.639	257.639	257.639
**D	ALASKA PERMANENT FUND CORPORATION	6.023	6.023	6.023
**D	AZI INTERNATIONAL INDEX FUND	54.952	54.952	54.952
**D	BELLSOUTH CORPORATION REA VEDA TRUST	24.695	24.695	24.695
**D	COMMONWEALTH OF PENNSYLVANIA STATE EMPLOYEES RETIREMENT SYSTEM.	168.033	168.033	168.033
**D	THE STATE OF CONNECTICUT ACTINGTHROUGH ITS TREASURER	384.867	384.867	384.867
**D	DIOCESE OF VENICE PENSION PLAN & TRUST	914	914	914
**D	COUNTY EMPLOYEES ANNUITY AND BENEFIT FUND OF COOK COUNTY	21.112	21.112	21.112
**D	EVANGELICAL LUTHERAN CHURCH IN AMERICA BOARD OF PENSIONS	24.098	24.098	24.098
**D	EVANGELICAL LUTHERAN CHURCH IN AMERICA BOARD OF PENSIONS	34.166	34.166	34.166
**D	BNY MELLON EMPLOYEE BENEFIT COLLECTIVE INVESTMENT FUND PLAN	877.657	877.657	877.657
**D	BMO GLOBAL BALANCED FUND	14.263	14.263	14.263
**D	FLORIDA RETIREMENT SYSTEM	660.324	660.324	660.324
**D	FRONTIERS INTERNATIONAL EQUITYPOOL	247	247	247
**D	COMMONWEALTH OF PENNSYLVANIA TREASURY DEPT.	38.729	38.729	38.729
**D	JOHN S. & JAMES L. KNIGHT FOUNDATION	673.560	673.560	673.560
**D	LUCENT TECHNOLOGIES INC. DEFINED CONTRIBUTION PLAN MASTER TRUST	29.150	29.150	29.150
**D	LUCENT TECHNOLOGIES INC. MASTER PENSION TRUST	60.907	60.907	60.907
**D	LYIP SSGA INTERNATIONAL INDEX FUND	165.713	165.713	165.713
**D	MCGILL UNIVERSITY PENSION FUND	7.018	7.018	7.018
**D	MANVILLE PERSONAL INJURY SETTLEMENT TRUST	5.950	5.950	5.950
**D	MERCY INVESTMENT SERVICES	8.400	8.400	8.400
**D	PUBLIC EMPLOYEES RETIREMENT SYSTEM OF MISSISSIPPI	137.016	137.016	137.016
**D	PUBLIC EMPLOYEES RETIREMENT SYSTEM OF NEVADA	363.407	363.407	363.407
**D	PUBLIC EMPLOYEES RETIREMENT SYSTEM OF NEVADA	177.935	177.935	177.935
**D	RETIREMENT BENEFITS INVESTMENT FUND	6.057	6.057	6.057
**D	PENSION RESERVES INVESTMENT TRUST FUND	319.690	319.690	319.690
**D	INDIANA PUBLIC EMPLOYEES RETIREMENT FUND	115.231	115.231	115.231
**D	PUBLIC EMPLOYEE RETIREMENT SYSTEM OF IDAHO	38.269	38.269	38.269
**D	ARIZONA PSPRS TRUST	67.929	67.929	67.929
**D	PITTSBURGH THEOLOGICAL SEMINARYOF THE PRESBYTERIAN CHURCH (USA)	1.193	1.193	1.193
**D	RHODE ISLAND EMPLOYEES RETIREMENT SYSTEMS POOLED TR	38.665	38.665	38.665
**D	SOUTH CAROLINA RETIREMENT SYSTEMS GROUP TRUST	145.541	145.541	145.541
**D	RUSSELL INSTITUTIONAL FUNDS LLC RUSSELL GBLB EQTY PLUS FND	7.008	7.008	7.008
**D	A&T UNION WELFARE BENEFIT TRUST	21.851	21.851	21.851
**D	SMITHFIELD FOODS MASTER TRUST	9.664	9.664	9.664
**D	SEMPRA ENERGY PENSION MASTER TRUST	42.688	42.688	42.688

Azionisti:
 Azionisti in proprio:

659 Teste:
 1 Azionisti in delega:

2
 658

LISTA ESITO DELLE VOTAZIONE
 Oggetto: Determinazione Compenso Cda

CONTRARI

Badge	Ragione Sociale	Proprio	Delega	Totale
**D	SHELL PENSION TRUST .		72.802	72.802
**D	SHELL PENSION TRUST .		38.423	38.423
**D	STATE OF WISCONSIN INVESTMENT BOARD		242.111	242.111
**D	TD EMERALD INTERNATIONAL EQUITYINDEX FUND		240.274	240.274
**D	DUKE UNIVERSITY		32.699	32.699
**D	TD EUROPEAN INDEX FUND .		7.229	7.229
**D	PUBLIC SECTOR PENSION INVESTMENT BOARD		236.196	236.196
**D	TEXAS EDUCATION AGENCY .		248.163	248.163
**D	TEACHERS' RETIREMENT ALLOWANCESFUND		27.730	27.730
**D	IMPERIAL INTERNATIONAL EQUITY POOL		33.259	33.259
**D	IMPERIAL OVERSEAS EQUITY POOL		429	429
**D	UPS GROUP TRUST		386.918	386.918
**D	VIRGINIA RETIREMENT SYSTEM .		11.597	11.597
**D	VIRGINIA RETIREMENT SYSTEM .		2.896.896	2.896.896
**D	VIRGINIA RETIREMENT SYSTEM .		380.459	380.459
**D	CIBC INTERNATIONAL INDEX FUND		16.576	16.576
**D	CIBC EUROPEAN INDEX FUND		6.603	6.603
**D	CIBC POOLED INTERNATIONAL EQUITY INDEX FUND		16.033	16.033
**D	OFI SMART ISR		78.641	78.641
**D	STG PFDS V.D. GRAFISCHE		320.718	320.718
**D	STG PFDS AHOLD		67.950	67.950
**D	ST. SPOORWEGPFDS MANDAAT BLACKROCK		18.123	18.123
**D	STG PFDS ACHEMA MANDAAT BLACKROCK		77.778	77.778
**D	STICHTING PENSIOENFONDS CARIBISCH		59.247	59.247
**D	STG BEDRIJFSTAKPFDS V H		13.502	13.502
**D	STG BPF VD DETAILHANDEL MND BLACKROCK MSCI EMEA		176.386	176.386
**D	FONDACO ROMA EURO BALANCED CORE		510	510
**D	CNP ASSUR VALEURS		57.628	57.628
**D	OPCVM SEEYOND EQUITY FACTOR INVESTING EURO		52.745	52.745
**D	AA AMUNDI ISR		34.741	34.741
**D	FCP RSI EURO P		149.078	149.078
**D	FCP ICARE		20.827	20.827
**D	FCP AMUNDI HORIZON		99.290	99.290
**D	UNIVERS CNP 1		401.608	401.608
**D	FCP NATIXIS IONIS		42.504	42.504
**D	POWERSHARES GLOBAL FUNDS IRELAND PUBLIC LIMITED COMPANY		1.746	1.746
**D	JANA PASSIVE GLOBAL SHARE TRUST		27.815	27.815
**D	BLACKROCK LIFE LIMITED		206.362	206.362
**D	DEUTSCHE X-TRACKERS MSCI ALL WORLD EX US HIGH DIVIDEND YIELD HEDGED EQUITY ETF		1.113	1.113
**D	THE MEDICAL CENTRE INSURANCE COMPANY LTD.		3.490	3.490
**D	INTERNATIONAL BANK FOR RECONSTRUCTION AND DEVELOPMENT		4.173	4.173
**D	INTERNATIONAL BANK FOR RECONSTRUCTION AND DEVELOPMENT		27.322	27.322
**D	INTERNATIONAL BANK FOR RECONSTRUCTION AND DEVELOPMENT		10.230	10.230



LISTA ESITO DELLE VOTAZIONI
 Oggetto: Determinazione Compenso Cda

CONTRARI

Badge	Ragione Sociale	Proprio	Delega	Totale
**D	CF INTERNATIONAL STOCK INDEX FUND ONE	66.995	66.995	66.995
**D	DT INTERNATIONAL STOCK INDEX FUND ONE	64.067	64.067	64.067
**D	FLORIDA GLOBAL EQUITY FUND LLC	10.909	10.909	10.909
**D	PANAGORA GROUP TRUST	45.194	45.194	45.194
**D	PANAGORA ASSET MANAGEMENT INC.	9.066	9.066	9.066
**D	SICAV AMUNDI ACTIONS EURO ISR	926.852	926.852	926.852
**D	ASSURDIX	29	29	29
**D	CPR EURO HIGH DIVIDEND	899.066	899.066	899.066
**D	ATOUT EUROPE SMART BETA	41.183	41.183	41.183
**D	ATOUT EUROLAND CORE +	925.526	925.526	925.526
**D	ICL ACTIONS EURO CORE+	897.524	897.524	897.524
**D	FCP AMUNDI ACTIONS INTERNATIONALES	1.720	1.720	1.720
**D	FCP AMUNDI INDEX EQUITY GLOBAL MULTI SMART ALLOCATION SCIENTIFICBETA	16.311	16.311	16.311
**D	FCP AMUNDI INDEX EQUITY EUROPE LOW CARBON	53.006	53.006	53.006
**D	IEMMI PAOLO	109.100	109.100	109.100

Totale voti 175.405.868
 Percentuale votanti % 8,409650
 Percentuale Capitale % 6,198710

Azionisti:
 Azionisti in proprio:

659 Teste:
 1 Azionisti in delega:

2
 658

LISTA ESITO DELLE VOTAZIONE
Oggetto: Determinazione Compenso Cda

ASTENUTI

Badge	Ragione Sociale	Proprio	Delega	Totale
1934	SINIGAGLIA SANDRO	1.230		1.230
2995	BARNI MARIO	30.000		30.000
4145	PAGA ALESSANDRO			
**D	ARCA SCR S.P.A.			
**D	MERRILL LYNCH INTERNATIONAL	2.300.000		2.300.000
**D	SCHWAB INTERNATIONAL INDEX FUND	2.438.758		2.438.758
**D	SCHWAB FUNDAM INTER SMALL- COMP INDEX FD	249.290		249.290
**D	SEI INSTITUTIONAL MANAGED TRUST MULTI-AS	60.926		60.926
**D	GLOBAL X SCIENTIFIC BETA EUROPE ETF	31.346		31.346
**D	FSS TRUSTEE CORPORATION	9.178		9.178
**D	SAS TRUSTEE CORPORATION	101.435		101.435
**D	CITY OF PHILADELPHIA PUBLIC RETIREMENT	88.290		88.290
**D	HARTFORD LIFE INSURANCE COMPANY	47.598		47.598
**D	VARIABLE PORTFOLIO-DEFA INTER.VALUE FUND	34.093		34.093
**D	ETF5 DIVERSIFIED-FACTOR DEVELOPED EUROPE INDEX FUND	12.915		12.915
**D	WEST MIDLANDS METROPOLITAN AUT PENS FD	651		651
**D	WEST YORKSHIRE PENSION FUND	1		1
**D	ADVISOR MANAGED TRUST - TACTICAL OFFENSI	220.590		220.590
**D	ARTEMIS MONTHLY DISTRIBUTION FUND	9.673		9.673
**D	NATIONAL WEST.ARTEMIS GLOBAL INCOME FUND	462.927		462.927
**D	ARTEMIS GLOBAL EQUITY INCOME FUND	31.446.203		31.446.203
**D	CHALLENGE INTERNATIONAL EQUITY	1.060.383		1.060.383
**D	CHALLENGE FINANCIAL FD	30.000		30.000
**D	CHALLENGE FUNDS	3.978.436		3.978.436
**D	CHALLENGE EUROPEAN EQUITY	46.584		46.584
**D	CHALLENGE PROVIDENT FUND 2	75.399		75.399
**D	CAMBRIA GLOBAL VALUE ETF	182.146		182.146
**D	HARTFORD INT GL EQ INDEX FUND	22.864		22.864
**D	LANSOWNE EUROPEAN EQUITY MASTER FUND LTD	848.772		848.772
**D	COLONIAL FIRST STATE INVESTMENTS LIMITED.	1.670.257		1.670.257
**D	SDA INTL EQUITY INDEX FD-WORLD	25.208		25.208
**D	CFSIL RE COLONIAL FIRST STATE INVESTMENT FUND 10	134.917		134.917
**D	LAUDUS INTERNATIONAL MARKETMASTERS FUND	5.504		5.504
**D	SCHWAB INTERNATIONAL CORE EQUITY FUND	836.491		836.491
**D	SCHWAB INTERNATIONAL EQUITY ETF	377.937		377.937
**D	SCHWAB FUNDAMENTAL INTERNATIONAL SMALL COMPANY ETF	62.468		62.468
**D	OBLATE INTERNATIONAL PASTORAL INVESTMENT TRUST	500.000		500.000
**D	GOVERNMENT OF THE PROVINCE OF ALBERTA	110.431		110.431
**D	HONGKONG ELECTRIC DEFINED CONTRIBUTION SCHEME	1.994		1.994
**D	KAISER FOUNDATION HOSPITALS	76.546		76.546
**D	ILLINOIS STATE BOARD OF INVESTMENT	486.530		486.530
**D	ARAB BANK FOR ECONOMIC DEVELOPMENT IN AFRICA	4.629		4.629
**D	LSV INTERNATIONAL SMALL CAP EQUITY FUND, LP	24.069		24.069

Assemblea Ordinaria del 27 aprile 2016

LISTA ESITO DELLE VOTAZIONI

Oggetto: Determinazione Compenso Cda

ASTENUTI

Badge	Ragione Sociale	Proprio	Delega	Totale
**D	COMMONWEALTH SUPERANN CORP ATT ARTA INVESTMENTS TR	24.888	24.888	24.888
**D	PRESBYTERIAN CHURCH (USA) FOUNDATION	3.136	3.136	3.136
**D	COMMONWEALTH GLOBAL SHARE FUND 29	18.581	18.581	18.581
**D	STICHTING PENNSIOENFONDS VAN DE ABN AMRO BANK N.V.	510	510	510
**D	COMMONWEALTH OF PENNSYLVANIA PUBLIC SCHOOL EMPLOYEES RETIREMENT SYSTEM	200.743	200.743	200.743
**D	ENSIGN PEAK ADVISORS INC.	1.700.361	1.700.361	1.700.361
**D	TREASURER OF THE STATE OF NORTHCAROLINAEQUITY INVESTMENT FUND POOLED	17.098	17.098	17.098
**D	UMC BENEFIT BOARD, INC	16.592	16.592	16.592

Totale voti 50.128.401
 Percentuale votanti % 2,403354
 Percentuale Capitale % 1,771500

Azionisti:
 Azionisti in proprio:

50 Teste:
 2 Azionisti in delega:

3
 48

LISTA ESITO DELLE VOTAZIONI
 Oggetto: Determinazione Compenso Cda

NON VOTANTI

Badge	Regione Sociale	Proprio	Delega	Totale
4145	PAGA ALESSANDRO			
**D	CHALLENGE FUNDS CHALLENGE ITALIAN EQUITY		2.000.000	2.000.000
**D	FIDEURAM ASSET MANAGEMENT (IRELAND) FONDITALIA EQUITY ITALY		2.601.218	2.601.218
**D	FIDEURAM ASSET MANAGEMENT (IRELAND) FIDEURAM FUND EQUITY ITALY		240.245	240.245
**D	INTERFUND SICAV INTERFUND EQUITY ITALY		1.416.839	1.416.839
**D	MEDIOLANUM GESTIONE FONDI SGR P.A.		8.000.000	8.000.000
**D	ERSEL ASSET MANAGEMENT		400.000	400.000
**D	FIDEURAM INVESTIMENTI SGR S.P.A.		89.802	89.802
**D	EEF - EQUITY ITALIA		769.120	769.120
**D	ROSSINI - AZIONARIO EURO		474	474
**D	EEF EQUITY ITALY LTE		347.064	347.064
**D	EEF EQUITY SMALL CAP EUROPE		131.901	131.901
**D	EEF - EQUITY FINANCIAL LTE		6.100	6.100
**D	ISE - GLOBAL DIVERSIFIED ALLOCATION - 02/2015		860.546	860.546
**D	ISE - GLOBAL DYNAMIC MULTITRENDER - 06/2015		63.046	63.046

Totale voti 16.926.355
 Percentuale votanti % 0,811516
 Percentuale Capitale % 0,598165



Azionisti: 14 Teste: 1
 Azionisti in proprio: 0 Azionisti in delega: 14

LISTA ESITO DELLE VOTAZIONE
 Oggetto: Determinazione Compenso Cda

FAVOREVOLI

Badge	Ragione Sociale	Proprio	Delega	Totale
1136	ROMANO ANNALISA	1.500		1.500
1241	DOMENICI GINO	1.000		1.000
1344	BONACASA ANTONIO DAVIDE	10.000		10.000
1970	TEDESCHINI FRANCESCO			
DE*	UNIPOL FINANCE SRL			
DE*	UNIPOL GRUPPO FINANZIARIO S.P.A.		282.743.682	282.743.682
DE*	UNIPOL INVESTMENT S.P.A.		1.442.912.800	1.442.912.800
2099	CIPRIANI MARIO	1	57.500.000	57.500.000
2145	FRANCHINI FRANCO	200		200
2531	NANNI GIOVANNI			
DE*	ZERBINI MARIA ELISABETTA			
2612	CAZZATO GLORIA	200	4.300	4.300
2962	TIBALDI STEFANO	200		200
3251	FORNASARI RINO	203.948		203.948
4145	PAGA ALESSANDRO			
**D	JAPAN TRUSTEE SERVICES BANK LTD			
**D	HSBC MANAGED STABLE FUND		5.222	5.222
**D	HSBC MANAGED GROWTH FUND		7.200	7.200
**D	HSBC MANAGED BALANCED FUND		32.176	32.176
**D	AUSTRALIAN CATHOLIC SUPERAN RETIREM FUND		24.908	24.908
**D	MASTER TRUST BANK OF JAPAN, LTD. PENSION		17.034	17.034
**D	IBM PERSONAL PENSION PLAN TRUST		1.508.989	1.508.989
**D	HOBART FAMILY INVESTMENTS LLC		48.986	48.986
**D	HENDERSON EUROPEAN ENHANCED EQ.		87.044	87.044
**D	ENHANCED INDEX INTERNATIONAL SHARE FUND		96.881	96.881
**D	FTSE ALL WORLD INDEX FUND		89.517	89.517
**D	REASSURE LIMITED		66.625	66.625
**D	HSBC EUROPEAN INDEX FUND		41.391	41.391
**D	HSBC MSCI EUROPE UCITS ETF		223.066	223.066
**D	LOMBARD ODIER DARIER HEM SA INSTITUTIONNEL-3D		34.151	34.151
**D	SCHRODER ADVANCED BETA GLOBAL EQUITY SMA		179.816	179.816
**D	FLP STRATEGIC GLOBAL EQUITY FUND		373.622	373.622
**D	FRIENDS LIFE LIMITED		406.199	406.199
**D	FONDO VOLTERRA ABSOLUTE RETURN DI ALETTI GESTITELLE S.G.R. S.		2.609.507	2.609.507
**D	GOVERNMENT OF NORWAY		4.500	4.500
**D	NORGES BANK		46.849.997	46.849.997
**D	PARAMETRIC INTERNATIONAL EQUITY FUND		958.871	958.871
**D	BK OF TW CAP AS M CUST OF NOMORA GIB MULTI-ASSET DYNAM BAL F		12.219	12.219
**D	THE PRUDENTIAL INSURANCE COMPANY OF AMERICA		163.560	163.560
**D	PRUDENTIAL TRUST CO MASTER COMMITTEED INV F FOR TAX EXEMPT TR		79.651	79.651
**D	CALIFORNIA PUBLIC EMPLOYEES RETIREMENT SYSTEM		453.870	453.870
**D	PRUDENTIAL RETIREMENT INSURANCE & ANNUITY COMPANY		2.718.474	2.718.474
**D	IBM RETIREMENT PLAN		11.190	11.190
**D			8.744	8.744

Azionisti: 58 Teste: 13
 Azionisti in proprio: 9 Azionisti in delega: 49

LISTA ESITO DELLE VOTAZIONE
 Oggetto: Determinazione Compenso Cda


FAVOREVOLI

Badge	Regione Sociale	Proprio	Delega	Totale
**D	STATE OF MINNESOTA		2.461	2.461
**D	DELFINCO, LP		15.493	15.493
**D	HASLAM FAMILY INVESTMENT PARTNERSHIP		2.494	2.494
**D	82A HOLDINGS, LLC		14.262	14.262
**D	NELKE PARTNERSHIP		29.601	29.601
**D	ORIZABA, LP		271.553	271.553
**D	SENTINEL INTERNATIONAL FUND	717		717
**D	THE TRUSTEES OF MICHELIN PENSION & LIFE ASSURANCE PLAN	89.069		89.069
**D	THE PRUDENTIAL SERIES FUND INC-FLEXIBLE MANAGED PORTFOLIO	45.390		45.390
**D	THE PRUDENTIAL SERIES FUND INC CONSERVATIVE BALANCED PORTFOLIO	8.819		8.819
**D	THE PRUDENTIAL INVESTMENT PORTFOLIOS INC/DRYDEN ACTIVE ALLOCATION	1.762		1.762
**D	ADVANCED SERIES TRUST-AST PRUDENTIAL GROWTH ALLOCATION PORTFOLIO	100.514		100.514
**D	ADVANCED SERIES TRUST - AST QMANTERNATIONAL CORE EQUITY PORTFOLIO	1.372.763		1.372.763
**D	MINISTRY OF FINANCE OF THE REPUBLIC OF KAZAKHST	512.200		512.200
**D	PETTELAAR EFFECTENBEW. INZ. SNSRESP. IND. FND	149.894		149.894
**D	FCP ERISA DIVERSIFIE 2	200.000		200.000
545	ANELLI MARIA LUISA		20	20
DE*	CARADONNA GIANFRANCO MARIA		10	10
652	AICARDI PAOLO			

Totale voti 1.843.308.263
 Percentuale votanti % 88,375480
 Percentuale Capitale % 65,141118

Azionisti: 58 Teste: 13
 Azionisti in proprio: 9 Azionisti in delega: 49

Pagina 21



Assemblea Ordinaria del 27 aprile 2016

ESITO VOTAZIONE

Oggetto : **Relazione sulla Remunerazione**

Hanno partecipato alla votazione:


N° 778 legittimati al voto ai sensi di legge, titolari di:

n. 2.085.754.577 azioni ordinarie

complessivamente pari al 73,708987 % delle azioni ordinarie emesse.

Hanno votato:

		% Azioni Ordinarie Rappresentate (Quorum deliberativo)	% Azioni Ammesse al voto	%Cap. Soc.
Favorevoli	1.904.345.114	91,302454	91,302454	67,298114
Contrari	120.761.342	5,789816	5,789816	4,267614
Sub Totale	<u>2.025.106.456</u>	97,092270	97,092270	71,565728
Astenuti	43.721.766	2,096209	2,096209	1,545094
Non Votanti	16.926.355	0,811522	0,811522	0,598165
Sub totale	<u>60.648.121</u>	2,907730	2,907730	2,143259
Totale	<u>2.085.754.577</u>	100,000000	100,000000	73,708987



LISTA ESITO DELLE VOTAZIONE
 Oggetto: Relazione sulla Remunerazione

CONTRARI

Badge	Ragione Sociale	Proprio	Delega	Totale
2995	BARNI MARIO	30.000		30.000
4145	PAGA ALESSANDRO			
**D	MERRILL LYNCH PROFESSIONAL CLEARING	396.052		396.052
**D	JTSB STB DAIWA STOCK INDEX FUND 9807	21.750		21.750
**D	THE MASTER TRUST BANK OF JAPAN LTD	2.955		2.955
**D	FIDELITY SAL ST SPARTAN GLOBAL EX US IN	82.674		82.674
**D	INTERNATIONAL MULTI-ASSET DIVERSIFIED IN	35.326		35.326
**D	BBH FTE ALPHADEX FND II-F	9.082		9.082
**D	THE ADVISORS' INNER CIRCLE FUND	213.132		213.132
**D	HSBC MANAGED STABLE FUND	7.200		7.200
**D	HSBC MANAGED GROWTH FUND	32.176		32.176
**D	HSBC MANAGED BALANCED FUND	24.908		24.908
**D	THE HONG KONG AND SHANGHAI BANK A/C513	105.052		105.052
**D	FCP BNP PARIBAS ACTIONS EUROLAND	132.801		132.801
**D	FCP BNP PARIBAS ACTIONS EUROPE	5.345		5.345
**D	FRR	182.487		182.487
**D	ALLIANZ GI FONDS D300	18.668		18.668
**D	ALLIANZGI FONDS PF1	2.568.871		2.568.871
**D	ALLIANZGI FONDS AFE	1.202		1.202
**D	ALLIANZGI FONDS PENSIONS	6.340		6.340
**D	BAYK A4 FONDS	173.302		173.302
**D	ABERDEEN GLOBAL	6.820		6.820
**D	BNP PARIBAS FUND III NV	502		502
**D	BNP PARIBAS I1	1.249.534		1.249.534
**D	BNP PARIBAS A FUND	528.414		528.414
**D	WHOLESALE GLOBAL EQUITY INDEX FUND	6.435		6.435
**D	ENHANCED INDEX INTERNATIONAL SHARE FUND	867.184		867.184
**D	AVSUPER FUND	7.308		7.308
**D	PI CH - EUROPEAN EX SWISS EQUITIES TRACKER EX SL	33.970		33.970
**D	SHINKO GLOBAL EQUITY INDEX MOTHER FUND	2.976		2.976
**D	GIVI GLOBAL EQUITY FUND CULT AC	11.307		11.307
**D	UNIVERSE THE CMI GLOBAL NETWORK FUND	146.186		146.186
**D	AQR UCITS FUNDS	14.786		14.786
**D	AQR UCITS FUNDS II	21.852		21.852
**D	UBS GLOBAL ASSET MANAGEMENT LIFE LTD	218.888		218.888
**D	AXA EQUITABLE LIFE INSURANCE CO	14.169		14.169
**D	UBS (US) GROUP TRUST	32.445		32.445
**D	VANTAGEPOINT OVERSEAS EQUITY INDEX FUND	41.952		41.952
**D	JNL/MELLON CAPITAL INTNAL INDEX FUND	201.640		201.640
**D	THE MASTER TRUST BANK OF JAPAN LTD	1.477.005		1.477.005
**D	THE MASTER TRUST BANK OF JAPAN, LTD AS TRUSTEE FOR MUTB400045796	1.259.162		1.259.162
**D	THE BARCLAYS BANK UK RETIREMENT FUND	56.842		56.842
**D	THE MASTER TRUST BANK OF JAPAN LTD	1.524.009		1.524.009



LISTA ESITO DELLE VOTAZIONE

Oggetto: Relazione sulla Remunerazione

CONTRARI

Badge	Ragione Sociale	Proprio	Delega	Totale
**D	ALLIANZGI-FONDS DSPPT	294.721	294.721	294.721
**D	KAPITALFORENINGEN PENSAM INVEST PST 30 EUROPAEISKE AKTIER	63.243	63.243	63.243
**D	NEW MEXICO STATE INVESTMENT COUNCIL	52.085	52.085	52.085
**D	AQR FUNDS - AQR INTERNATIONAL MULTI-STYLE FUND CORPORATION SERVICE COMPANY	49.542	49.542	49.542
**D	BUREAU OF LABOR FUNDS-LABOR INSURANCE FUND	22.100	22.100	22.100
**D	CITY OF PHILADELPHIA PUBLIC RETIREMENT	47.598	47.598	47.598
**D	FIDELITY INVESTMENT FUNDS - FIDELITY MONEYBUILDER WORLD INDEX FUND	10.973	10.973	10.973
**D	FIDELITY INVESTMENT FUNDS - FIDELITY	43.267	43.267	43.267
**D	INVESTINGFORENINGEN BANKINVEST EUROPA	518.358	518.358	518.358
**D	TRUST AND CUSTODY SERVICED BANK LIMITED	12.234	12.234	12.234
**D	TRUST AND CUSTODY SERVICED BANK LIMITED	91.992	91.992	91.992
**D	RETIREMENT PLAN FOR EMPLOYEES OF AETNA I	35.197	35.197	35.197
**D	GOLDMAN SACHS TRUST - GOLDMAN SACHS INTE	66.542	66.542	66.542
**D	EQ ADVISORS TRUST - AXA INTERNATIONAL MANAGED VOLATILITY PORTFOLIO	39.788	39.788	39.788
**D	EQ ALLIANCE DYNAMIC WEALTH STRATEGIES PO	34.059	34.059	34.059
**D	PROSHARES HEDGED FTSE EUROPE ETF	2.773	2.773	2.773
**D	MANULIFE GLOBAL ENHANCED EQUITY FUND AOR	9.238	9.238	9.238
**D	MANULIFE INTERNATIONAL EQUITY INDEX FUND	2.773	2.773	2.773
**D	HENDERSON EUROPEAN ENHANCED EQ.	5.215	5.215	5.215
**D	FCP SAKKARAH 7	96.881	96.881	96.881
**D	FONDS RESERVE RETRAITES	26.323	26.323	26.323
**D	FCP ERAFP ACT IND11	981.806	981.806	981.806
**D	ANIMA SGR SPA - ANIMA GEO ITALIA	162.017	162.017	162.017
**D	ANIMA SGR SPA - ANIMA ITALIA	1.288.278	1.288.278	1.288.278
**D	ENHANCED INDEX INTERNATIONAL SHARE FUND	549.879	549.879	549.879
**D	ARK LIFE ASSURANCE COMPANY LIMITED	89.517	89.517	89.517
**D	SHELL TRUST (BERMUDA) LTD AS TRUSTEE OF THE SHELL OVERSEAS C.P. FUND	46.638	46.638	46.638
**D	SHELL TRUST (BERMUDA) LIMITED AS TRUSTEE	129.432	129.432	129.432
**D	H.E.S.T. AUSTRALIA LIMITED	51.635	51.635	51.635
**D	STICHTING SHELL PENSIONFONDS	63.458	63.458	63.458
**D	CHURCH COMMISSIONERS FOR ENGLAND	806.386	806.386	806.386
**D	T ROME PRICE INTERNATIONAL EQUITY INDEX	5.855	5.855	5.855
**D	SHELL PENSIONS TRUST LIMITED AS TRUSTEE OF SHELL CONTRIBUTORY PENSION FUND	38.734	38.734	38.734
**D	JPMORGAN DIVERS RETURN EU EQUIT ETF	481.957	481.957	481.957
**D	FTSE ALL WORLD INDEX FUND	15.099	15.099	15.099
**D	REASSURE LIMITED	66.625	66.625	66.625
**D	HSBC EUROPEAN INDEX FUND	41.391	41.391	41.391
**D	HSBC MSCI EUROPE UCITS ETF	223.066	223.066	223.066
**D	TRUST E CUSTODY SERVICES BANK LTD	34.151	34.151	34.151
**D	TRUST & CUSTODY SERVICES BANK LTD AS TRUSTEE FOR PENSION INVESTMENT FUND TRUST NUMBER 21	159.484	159.484	159.484
**D	BEST INVESTMENT CORPORATION	27.542	27.542	27.542
**D	HSBC GROUP HONG KONG LOCAL STAFF RETIREMENT BENEFIT SCHEME	39.368	39.368	39.368
**D	BLACKROCK INDEX SELECTION FUND	6.160	6.160	6.160
**D		109.155	109.155	109.155

Azionisti:
Azionisti in proprio:481 Teste:
1 Azionisti in delega:2
480

LISTA ESITO DELLE VOTAZIONE
 Oggetto: Relazione sulla Remunerazione

CONTRARI

Badge	Regione Sociale	Proprio	Delega	Totale
**D	BLACKROCK INSTITUTIONAL POOLED FUNDS PLC		2.121	2.121
**D	NFS LIMITED		111.496	111.496
**D	CONSTRUCTION AND BUILDING UNIONS SUPERAN		1	1
**D	CONNECTICUT GENERAL LIFE INSURANCE COMPA		12.973	12.973
**D	BANCO CENTRAL DE TIMOR EST		133.840	133.840
**D	EQ ADVISORS TRUST-AXA GLOBAL EQ MANAGED		61.609	61.609
**D	WSSP INTERNATIONAL EQUITIES TRUST		8.202	8.202
**D	BLACKROCK INDEXED ALL-COUNTRY EQUITY FUN		3.545	3.545
**D	ADVANCE INTERNATIONAL SHARE INDEX FUND		33.987	33.987
**D	BLACKROCK WHOLESAL INDEXED INTERNATIONA		63.258	63.258
**D	NVIT INTERNATIONAL INDEX FUND		190.666	190.666
**D	AVIVA LIFE & PENSIONS UK LIMITED		165.880	165.880
**D	THE MASTER TRUST BANK OF JAPAN, LTD. AS TRUSTEE FOR MUTB400045792		48.276	48.276
**D	AVIVA LIFE AND PENSIONS UK LIMITED		471.920	471.920
**D	NATIONWIDE INTERNATIONAL INDEX FUND		192.291	192.291
**D	NEW MEXICO STATE INVESTMENT COUNCIL		90.964	90.964
**D	TRUST AND CUSTODY SERVICED BANK LIMITED		52.016	52.016
**D	BUREAU OF LABOR FUNDS- LABOR PENSION FUND		71.133	71.133
**D	BUREAU OF LABOR FUNDS-LABOR INSURANCE FUND		11.041	11.041
**D	EQ ADVISOR TRUST ATM INTERNATIONAL PORTFOLIO		101.926	101.926
**D	EQ ADVISORS TRUST-AXA TACTICAL MANAGER I		148.746	148.746
**D	EQ ADVISORS TRUST - AXA TEMPLETON GLOBAL		13.205	13.205
**D	EQ ADVISORS TRUST - AXA INTERNATIONAL CORE MANAGED VOLATILITY PORTFOLIO		87.353	87.353
**D	SCHRODER ADVANCED BEVA GLOBAL EQUITY SMA		373.622	373.622
**D	FLF STRATEGIC GLOBAL EQUITY FUND		406.199	406.199
**D	FRIENDS LIFE LIMITED		2.609.507	2.609.507
**D	DE SHAW VALUE ALL COUNTRY ALPHA EXTENSION FUND		339.711	339.711
**D	D.E SHAW COUNTRY GLOBAL ALPHA EXTENSION PORTFOLIOS LLC		79.842	79.842
**D	PANAGORA DIVERSIFIED ARBITRAGE MASTER FUND LTD		19.377	19.377
**D	PIONEER INVESTMENT MANAGEMENT SGRPA / AZIONARIO CRESCITA		3.486.581	3.486.581
**D	ACBERNSTEIN DEV MKT MULTI ASS		114.500	114.500
**D	TRUST CUST SERV BK DIAM GLO HI		663.603	663.603
**D	NATIXIS AM		347.424	347.424
**D	SG ACTIONS EUROPE MULTIGESTION		8.821	8.821
**D	ETOILE ASSURANCE EUROPE		92.831	92.831
**D	MIF WORLD EQUITY		55.362	55.362
**D	SG ACTIONS MONDE		2.325	2.325
**D	ALLIANZ VIE ACE ACTIONS		1.000	1.000
**D	AZ VIE PFON RETRAITE ACTION		600	600
**D	PIONEER STRATEGY FUNDS-EUR.EQ.		236.342	236.342
**D	PIONEER FUNDS - ITALIAN EQUITY		1.119.236	1.119.236
**D	UBS GLOBAL SOLUTIONS - GLOBAL EQUITIES EUR		6.191	6.191
**D	UBS GLOBAL SOLUTIONS - GLOBAL EQUITIES II EUR		7.654	7.654

LISTA ESITO DELLE VOTAZIONE

Oggetto: Relazione sulla Remunerazione

CONTRARI


Badge	Ragione Sociale	Proprio	Delega	Totale
***D	UBS (LUX) EQUITY SICAV EURO COUNTRIES INCOME	500.725	500.725	500.725
***D	UBS (LUX) SICAV 1 EMU EQUITIES ENHANCED (EUR)	16.024	16.024	16.024
***D	UBS (LUX) EQUITY SICAV	547.360	547.360	547.360
***D	UBS FUND MANAGEMENT (SWITZERLAND) AG.	561.605	561.605	561.605
***D	ALPHANATICS MASTER FUND LIMITED C/O APPLEBY TRUST (CAYMAN LTD)	637.707	637.707	637.707
***D	IRISH LIFE ASSURANCE	482.987	482.987	482.987
***D	IRISH LIFE ASSURANCE PLC	26.541	26.541	26.541
***D	STICHTING PENSIOENFONDS METAAL	4.329	4.329	4.329
***D	STICHTING PENSIOENFONDS METAAL EN T MN SERVICES	6.263	6.263	6.263
***D	AVIVA INVESTORS INTERNATIONAL INDEX TRACKING FUND	19.740	19.740	19.740
***D	STICHTING MN SERVICES AANDELENFONDS EUROPA	1.084	1.084	1.084
***D	AOR ABSOLUTE RETURN MASTER ACCOUNT L.P.	12.961	12.961	12.961
***D	AOR GLOBAL STOCK SELECTION MASTER ACCOUNT L.P. COOGER FIDUCIARY SERVICES (CAYMAN) LTD	3.133	3.133	3.133
***D	HEB BRAND SAVINGS AND RETIREMENT PLAN TRUST	150.924	150.924	150.924
***D	BOSTON PATRIOT CONGRESS ST LIC C/O PANAGORA ASSET MANAGEMENT, INC.	5.820	5.820	5.820
***D	OLD WESTBURY SMALL AND MID CAP FUND.	266.710	266.710	266.710
***D	AEGON CUSTODY B.V	150.795	150.795	150.795
***D	THE NOMURA TRUST AND BANKING CO LTD	18.580	18.580	18.580
***D	BERESFORD FUND PLC	10.800	10.800	10.800
***D	LEGAL AND GENERAL ASSURANCE PENSIONS MANAGEMENT LIMITED	5.339.182	5.339.182	5.339.182
***D	LEGAL AND GENERAL	27.661	27.661	27.661
***D	STICHTING PGM DEPOSITARY	1.284.477	1.284.477	1.284.477
***D	STICHTING MN SERVICES EUROPE EX UK EQUITY FUND	15.319	15.319	15.319
***D	JANUS CAPITAL FUND PLC	3.031	3.031	3.031
***D	LEGAL AND GENERAL COLLECTIVE INVESTMENT TRUST	62.728	62.728	62.728
***D	JANUS CAPITAL FUNDS PLC	322	322	322
***D	STATE TEACHERS RETIREMENT SYSTEM	96.918	96.918	96.918
***D	STATE FARM VARIABLE PRODUCT TRUST, INTERNATIONAL EQ INDEX F	21.345	21.345	21.345
***D	WILLIAM BEAUMONT HOSPITAL EMPLOYEES' RETIREMENT PLAN	36.130	36.130	36.130
***D	WILLIAM BEAUMONT HOSPITAL	23.270	23.270	23.270
***D	HIRTLE CALLAGHAN TRUST INTERNATIONAL EQUITY PORTFOLIO	30.139	30.139	30.139
***D	HC CAPITAL TRUST - THE INSTITUTIONAL INTERNATIONAL EQUITY PTF	75.141	75.141	75.141
***D	HC CAPITAL TRUST - THE ESG GROWTH PORTFOLIO	3.604	3.604	3.604
***D	JOHN HANCOCK VAR INS TRUST STRATEGIC EQUITY ALLOCATION TRUST	530	530	530
***D	JOHN HANCOCK FUNDS II STRATEGIC EQUITY ALLOCATION FUND	277.499	277.499	277.499
***D	INTERNATIONAL MONETARY FUND	183.407	183.407	183.407
***D	ALLIANCEBERNSTEIN GLOBAL RISK ALLOCATION FUND INC	27.203	27.203	27.203
***D	ALLIANCEBERNSTEIN CAP FUND, INC. - ALLIANCEB INCOME PORTFOLIO	9.011	9.011	9.011
***D	THE ALLIANCEBERNSTEIN POOLING PTF - ALLIANCEB VOL MNGM PTF	17.309	17.309	17.309
***D	RHODE ISLAND HIGHER EDUCATION SAVINGS TRUST	29.523	29.523	29.523
***D	ALLIANCEBERNST VAR PROD SER F INC.ALLIANCEB DYN ASSET ALL PTF	12.100	12.100	12.100
***D	JOHN HANCOCK LIFE AND HEALTH INSURANCE COMPANY	4.035	4.035	4.035
***D		50.721	50.721	50.721

Azionisti: 481 Teste: 2
 Azionisti in proprio: 1 Azionisti in delega: 480

LISTA ESITO DELLE VOTAZIONE
Oggetto: Relazione sulla Remunerazione

CONTRARI

Badge	Ragione Sociale	Proprio	Delega	Totale
**D	GLOBAL DISCIPLINED EQUITY PRIVATE FUND, LLC		6.968	6.968
**D	PEOPLE'S BANK OF CHINA	2.050.496		2.050.496
**D	JP TR SERV BK LTD AIF MATB MSCI KOKUSAI INDEX MOTHER F	34.210		34.210
**D	PENSION FUND OF SUMITOMO MITSUI BANKING CORPORATION	9.259		9.259
**D	TRUST+CUSTODY SERVICES BANK LTD AIF FOREIGN ST TWIN ACT MOTH F	23.500		23.500
**D	AQR MULTI-STYLE OFFSHORE FUND, L.P.	32.971		32.971
**D	THE WALT DISNEY COMPANY RETIREMENT PLAN MASTER TRUST	484.273		484.273
**D	THE WALT DISNEY COMPANY RETIREMENT PLAN MASTER TRUST	3.804		3.804
**D	BMO UCITS ETF ICAV	17.307		17.307
**D	MET INVESTOR SERIES TRUST-ALLIANCE GLOBAL DYNAMIC ALL PTF	107.059		107.059
**D	UAW RETIREE MEDICAL BENEFITS TRUST	461.383		461.383
**D	CALVERT VP EAFE INTERNATIONAL INDEX PORTFOLIO	13.713		13.713
**D	CALVERT RESP INX SRS, INC.-CLVRT DVD MKRTS EX-U.S. RSP INX FD	741		741
**D	CALISSE DE DEPOT ET PLACEMENT DU QUEBEC	1.661.714		1.661.714
**D	THE REGENTS OF THE UNIVERSITY OF CALIFORNIA	1.099.052		1.099.052
**D	VALIC COMPANY I - GLOBAL SOCIAL AWARENESS FUND	9.928		9.928
**D	GENERAL ELECTRIC PENSION TRUST	83.056		83.056
**D	TRANSAMERICA AB DYNAMIC ALLOCATION VP	13.078		13.078
**D	JANUS CAPITAL MANAGEMENT LLC	850		850
**D	SEASONS SERIES TRUST INTERNATIONAL EQUITY PORTFOLIO	17.730		17.730
**D	SUNAMERICA SERIES TRUST- SA BLACKROCK VCP GLO MUL ASSET PTF	116.784		116.784
**D	DEUTSCHE EAFE EQUITY INDEX FUND	5.800		5.800
**D	LATICE DEVELOPED MARKETS (EX-US) STRATEGY ETF	13.395		13.395
**D	ALLIANCEBERNSTEIN INTERNATIONAL ALL-COUNTRY PASSIVE SERIES	57.400		57.400
**D	MARYLAND STATE RETIREMENT & PENSION SYSTEM	108.479		108.479
**D	MERCER QIF CCF	125.943		125.943
**D	MGI FUNDS PLC	48.214		48.214
**D	NEW SHIPS, INC. PENSION MASTER TRUST	195.461		195.461
**D	CANADA PENSION PLAN INVESTMENT BOARD	16.266		16.266
**D	RETIREMENT & SEC PROG. & SAVNGS PIN OF NICA & ITS MBRS MSTR TST	21.169		21.169
**D	AQR COLLECTIVE INVESTMENT TRUST	12.982		12.982
**D	FLOURISH INVESTMENT CORPORATION	631.794		631.794
**D	BANK OF KOREA	20.863		20.863
**D	PEOPLE'S BANK OF CHINA	353.529		353.529
**D	MINISTRY OF STRATEGY AND FINANCE	148.195		148.195
**D	MINISTRY OF STRATEGY AND FINANCE	211.295		211.295
**D	TEACHER RETIREMENT SYSTEM OF TEXAS	7.064		7.064
**D	TENNESSEE CONSOLIDATED RETIREMENT SYSTEM	981.342		981.342
**D	TRADITIONAL FUNDS PLC	123.712		123.712
**D	UBS (IRL) ETF PLC	5.068		5.068
**D	WELLS FARGO BK DECL OF TR EST INV FUNDS FOR EMPLOYEE BEN TR	46.654		46.654
**D	WELLS FARGOMASTER TRUST DIVERSIFIED STOCK PORTFOLIO	197.970		197.970
**D	WISDOMTREE ISSUER PUBLIC LIMITED COMPANY	5.332		5.332



LISTA ESITO DELLE VOTAZIONE
 Oggetto: Relazione sulla Remunerazione

CONTRARI

Badge	Ragione Sociale	Proprio	Delega	Totale
**D	WASHINGTON STATE INVESTMENT BOARD	311.850	311.850	311.850
**D	WISDOMTREE DYNAMIC CURRENCY HEDGED EUROPE EQUITY FUND	6.513	6.513	6.513
**D	WISDOMTREE DYNAMIC CURRENCY HEDGED INTL EQUITY FUND	4.507	4.507	4.507
**D	WISDOMTREE DYNAMIC CURRENCY HEDGED INTL SMALLCAP	2.582	2.582	2.582
**D	WISDOMTREE INTERNATIONAL EQUITY FUND	214.879	214.879	214.879
**D	WISDOMTREE GLOBAL HIGH DIVIDEND FUND	15.299	15.299	15.299
**D	WISDOMTREE INTERNATIONAL MIDCAP DIVIDEND FUND	257.943	257.943	257.943
**D	WISDOMTREE INTERNATIONAL SMALLCAP DIVIDEND FUND	950.897	950.897	950.897
**D	WISDOMTREE INTERNATIONAL HEDGED EQUITY FUND	1.643	1.643	1.643
**D	WISDOMTREE EUROPE LOCAL RECOVERY FUND	4.620	4.620	4.620
**D	WISDOMTREE EUROPE HEDGED SMALLCAP EQUITY FUND	364.128	364.128	364.128
**D	MANULIFE ASSET MANAGEMENT INTERNATIONAL EQUITY INDEX POOLED F	28.491	28.491	28.491
**D	BLACKROCK GLOBAL INDEX FUNDS	85.457	85.457	85.457
**D	GOLDMAN SACHS FUNDS	35.360	35.360	35.360
**D	UBS ETF	1.388.765	1.388.765	1.388.765
**D	ISHARES MSCI EAFE ETF	4.871.760	4.871.760	4.871.760
**D	ISHARES MSCI EAFE VALUE ETF	507.666	507.666	507.666
**D	ISHARES MSCI EUROZONE ETF	3.794.158	3.794.158	3.794.158
**D	ISHARES MSCI ITALY CAPED ETF	6.181.539	6.181.539	6.181.539
**D	ISHARES MSCI KOKUSAI ETF	8.398	8.398	8.398
**D	ISHARES MSCI EUROPE FINANCIALS ETF	152.868	152.868	152.868
**D	BLACKROCK MSCI WORLD INDEX FUND OF BLACKROCK FUNDS	9.911	9.911	9.911
**D	BLACKROCK INST TRUST CO NA INV FUNDSFOR EMPLOYEE BENEFIT TR	7.103.608	7.103.608	7.103.608
**D	BLACKROCK CORE MSCI EAFE ETF	909.872	909.872	909.872
**D	ISHARES CORE MSCI TOTAL INTERNATIONAL STOCK ETF	115.026	115.026	115.026
**D	ISHARES CORE MSCI EAFE INTL INDEX ETF	15.584	15.584	15.584
**D	ISHARES CORE MSCI EAFE INTL INDEX ETF	33.746	33.746	33.746
**D	ISHARES MSCI EUROPE INTL INDEX ETF	21.539	21.539	21.539
**D	ISHARES MSCI GLOBAL MULTI-FACTOR ETF	1.734	1.734	1.734
**D	ISHARES MSCI INTERNATIONAL DEVELOPED QUALITY FACTOR ETF	5.592	5.592	5.592
**D	ISHARES CORE MSCI EUROPE ETF	125.909	125.909	125.909
**D	ISHARES MSCI INTERNATIONAL MULTI-FACTOR ETF	64.152	64.152	64.152
**D	ISHARES MSCI INTERNATIONAL DEVELOPED VALUE FACTOR ETF	10.242	10.242	10.242
**D	ISHARES INTERNATIONAL FUNDAMENTAL INDEX ETF	21.080	21.080	21.080
**D	CONNECTICUT GENERAL LIFE INSURANCE COMPANY	4.011	4.011	4.011
**D	THRIFT SAVINGS PLAN	2.408.886	2.408.886	2.408.886
**D	BLACKROCK CDN MSCI EAFE EQUITY INDEX FUND	301.272	301.272	301.272
**D	BLACKROCK CDN WORLD INDEX FUND	63.811	63.811	63.811
**D	BLACKROCK CDN MSCI EAFE INDEX PLUS FUND	7.272	7.272	7.272
**D	ACWI EX-US INDEX MASTER PORTFOLIO OF MASTER INVESTMENT PTF	92.405	92.405	92.405
**D	INTERNATIONAL EQUITY INDEX PLUS FUNDS B	7.632	7.632	7.632
**D	RUSSELL DEVELOPED EX-U.S. LARGE CAP INDEX FUND B	8.915	8.915	8.915
**D	MSCI EQUITY INDEX FUND B-ITALY	602.329	602.329	602.329

Azionisti: 481 Teste: 2
 Azionisti in proprio: 1 Azionisti in delega: 480

LISTA ESITO DELLE VOTAZIONE

Oggetto: Relazione sulla Remunerazione

CONTRARI

Badge	Ragione Sociale	Proprio	Delega	Totale
**D	EURO EX-UK ALPHA TITLS FUND B		81.073	81.073
**D	BGI MSCI EUROPE EQUITY INDEX FUND B		42.097	42.097
**D	BGI MSCI EAFE EQUITY INDEX NON-LENDABLE FUND B		361.203	361.203
**D	BGI MSCI EMU IMI INDEX FUND B		1.240	1.240
**D	BLACKROCK MSCI EUROPE EQUITY ESG SCREENED INDEX FUND B		32.816	32.816
**D	EUROPEX-CONTROVERSIAL WEAPONS EQUITY INDEX FUND B		204.348	204.348
**D	GLOBAL EX US ALPHA TITLS FUND B		13.395	13.395
**D	MASTER INTERNATIONAL INDEX SERIES OF QUANT MASTER SERIES LLC		360.094	360.094
**D	VALIC COMPANY I - INTERNATIONAL EQUITIES FUND		69.887	69.887
**D	STATE OF MINNESOTA		2.461	2.461
**D	ALAMEDA COUNTY EMPLOYEES' RETIREMENT ASSOCIATION		3.058	3.058
**D	JOHN HANCOCK INSURANCE COMPANY OF VERMONT		5.071	5.071
**D	ORANGE COUNTY EMPLOYEES RETIREMENT SYSTEM		4.464	4.464
**D	CONSOLIDATED EDISON RETIREMENT PLAN		116.084	116.084
**D	GE INVESTMENTS FUNDS, INC. - TOTAL RETURN FUND		19.507	19.507
**D	ISHARES PUBLIC LIMITED COMPANY		240.884	240.884
**D	ISHARES II PUBLIC LIMITED COMPANY		208.218	208.218
**D	ISHARES III PUBLIC LIMITED COMPANY		231.464	231.464
**D	ISHARES V PUBLIC LIMITED COMPANY		22.456	22.456
**D	ISHARES VI PUBLIC LIMITED COMPANY		7.735	7.735
**D	ISHARES VII PIC		506.880	506.880
**D	BLACKROCK AM DE FOR ISHARES EURO STOXX UCITS ETF (DE)		151.543	151.543
**D	BLACKROCK AM DE FOR ISHS STOXX EUROPE SMALL 200 UCITS ETF (DE)		179.792	179.792
**D	ISHARES I INV MIT TGV F ISHS ST EUR 600 INSURANCE UCITS ETF DE		232.596	232.596
**D	BLACKROCK AM DE FOR ISHARES STOXX EUROPE 600 UCITS ETF (DE)		186.650	186.650
**D	BLACKROCK AM SCHWEIZ AG CEO BIFS WORLD EX SWITZ EQ INDEX FUND		439.040	439.040
**D	AQR FUNDS- AQR STYLE PREMIA ALTERNATIVE FUND		4.464	4.464
**D	AQR FUNDS - AQR EQUITY MARKET NEUTRAL FUND		1.203.819	1.203.819
**D	AQR FUNDS- AQR STYLE PREMIA ALTERNATIVE IV FUND		108.810	108.810
**D	AQR FUNDS - AQR LONG SHORT EQUITY FUND		66.421	66.421
**D	AQR R.C. EQUITY AUSTRALIA FUND		443.452	443.452
**D	AQR GLOBAL LONG-SHORT QUITY FUND		40.242	40.242
**D	ABBEY LIFE ASSURANCE COMPANY LIMITED		46.337	46.337
**D	SCOTTISH WIDOWS OVERSEAS GROWTH INV F ICVC - EURO GROWTH F		266.194	266.194
**D	STATE STREET TRUSTEES LTD ATF ABERDEEN CAPITAL TRUST		246.255	246.255
**D	SCOTTISH WIDOWS INV SOLUTIONS F ICVC- EUROPEAN (EX UK) EQ FD		59.003	59.003
**D	THE TRUSTEES OF CONCOPHILLIPS PENSION PLAN		405.268	405.268
**D	BNY MELLON TR+DEP ATF ST. JAMES'S PLACE GLOBAL EQ UNIT TR		40.027	40.027
**D	HBOS INTERNATIONAL INV FUNDS ICVC- EUROPEAN FUND		882.655	882.655
**D	FRIENDS LIFE LIMITED		114.837	114.837
**D	STICHTING TRUST F AND C UNHEDGE		8.900	8.900
**D	GOLDMAN SACHS UK RETIREMENT PLAN		165.166	165.166
**D			18.187	18.187

Azionisti: 481
 Azionisti in proprio: 1

Teste: 2
 Azionisti in delega: 480

LISTA ESITO DELLE VOTAZIONE
 Oggetto: Relazione sulla Remunerazione

CONTRARI

Badge	Ragione Sociale	Proprio	Delega	Totale
***D	ABERDEEN INV FUNDS UK ICVC II-ABERDEEN EUR EQ ENHANCED INDEXF	47.538	47.538	47.538
***D	STICHTING PHILIPS PENSIONFONDS	182.884	182.884	182.884
***D	NGAM INVESTMENT FUNDS U.K. ICVC - SEEBOND FACT + EU EX UK EQ F	26.096	26.096	26.096
***D	THE TRUSTEES OF THE PHILIPS 66 UK PENSION PLAN	9.976	9.976	9.976
***D	AQR GLOBAL ENHANCED EQUITY FUND	192.250	192.250	192.250
***D	UBS IQ MSCI EUROPE ETHICAL ETF	744	744	744
***D	GUIDESTONE FUNDS INTERNATIONAL EQUITY FUND	72.867	72.867	72.867
***D	FLORIDA COLLEGE SAVINGS PROGRAM	49.947	49.947	49.947
***D	MARGARET A. CARGILL FOUNDATION	17.565	17.565	17.565
***D	MICHIGAN CATHOLIC CONFERENCE MASTER PENSION TRUST	5.438	5.438	5.438
***D	ANNE RAY CHARITABLE TRUST	18.674	18.674	18.674
***D	THE UNIVERSITY OF ARKANSAS FOUNDATION, INC	653.890	653.890	653.890
***D	CITY OF LOS ANGELES FIRE AND POLICE PENSION PLAN	51.116	51.116	51.116
***D	MS TR AGREE UN VAR EMPL BEN PL UNIL US INC & ITS SUB & AFF	19.778	19.778	19.778
***D	BEAT DRUGS FUND ASSOCIATION	2.500	2.500	2.500
***D	STATES OF JERSEY COMMON INVESTMENT FUND	12.029	12.029	12.029
***D	AJO GLOBAL ALL-CAP FUND, LTD.	106.136	106.136	106.136
***D	K INVESTMENTS SH LIMITED	109.447	109.447	109.447
***D	WYOMING RETIREMENT SYSTEM	46.938	46.938	46.938
***D	WYOMING RETIREMENT SYSTEM	9.198	9.198	9.198
***D	FOOD & AGRICULTURE ORGANISATION OF THE UNITED NATIONS.	70.366	70.366	70.366
***D	PYRAMIS GLOBAL EX U.S.INDEX FUND LP	105.751	105.751	105.751
***D	MS FUND LP	6.379	6.379	6.379
***D	BANK OF BOTSWANA	4.201	4.201	4.201
***D	NATIONAL COUNCIL FOR SOCIAL SECURITY FUND, P.R.C	66.001	66.001	66.001
***D	NATIONAL COUNCIL FOR SOCIAL SECURITY FUND, P.R.C	52.235	52.235	52.235
***D	FIDELITY SALEM STREET TRUST FIDELITY SERIES GLOBAL EX U.S. INDEX FUND	204.934	204.934	204.934
***D	NEW ZEALAND SUPERANNUATION FUND	52.979	52.979	52.979
***D	ACT CHIEF MINISTER, TREAS AND ECO DEV DIR SUPERANN PROV ACC	30.104	30.104	30.104
***D	A.I.DEPONT TESTAMENTARY TRUST	30.324	30.324	30.324
***D	FLORIDA PREPAID COLLEGE PROGRAM	354.972	354.972	354.972
***D	STICHTING INSTITUUT GAK	2.720	2.720	2.720
***D	GENERAL PENSION AND SOCIAL SECURITY AUTHORITY	15.000	15.000	15.000
***D	LOS ANGELES CITY EMPLOYEES RETIREMENT SYSTEM	113.610	113.610	113.610
***D	SAN FRANCISCO CITY & COUNTY EMPLOYEES' RETIREMENT SYSTEM	122.606	122.606	122.606
***D	HALIFAX REGIONAL MUNICIPALITY MASTER TRUST	9.507	9.507	9.507
***D	NAV CANADA PENSION PLAN	39.542	39.542	39.542
***D	IBM DIVERSIFIED GLOBAL EQUITY FUND	30.723	30.723	30.723
***D	CHURCH OF ENGLAND INVESTMENT FUND FOR PENSIONS	16.462	16.462	16.462
***D	THE TRUSTEES OF IBM PENSION PLAN	25.612	25.612	25.612
***D	STICHTING PENSIONFONDS IBM NEDERLAND	11.639	11.639	11.639
***D	STICHTING PENSIONFONDS VAN DE METALEKTRO (PME)	604.054	604.054	604.054
***D	NAT WEST BK AS TRUSTEE OF LEGAL & GENERAL EUROPEAN INDEX TR	745.786	745.786	745.786

Azionisti:
 Azionisti in proprio:

481 Teste:
 1 Azionisti in delega:

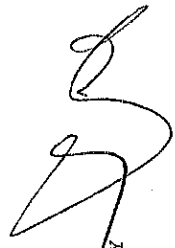
2
 480

LISTA ESITO DELLE VOTAZIONE

Oggetto: Relazione sulla Remunerazione

CONTRARI

Badge	Ragione Sociale	Proprio	Delega	Totale
**D	NAT WEST BK PLC AS TRUSTEE OF THE LEGAL & GENERAL INT IND TR		25.704	25.704
**D	LEGAL AND GENERAL AUTHORISED CONTRACTUAL SCHEME		40.939	40.939
**D	LEGAL & GENERAL AUTHORISED CONTRACTUAL SCHEME		13.661	13.661
**D	VERDIPAPIRFONDET KLP AKSJEGLOBAL INDEX 1		114.182	114.182
**D	VERDIPAPIRFONDET KLP AKSJEEUROPA INDERS 1		80.039	80.039
**D	KOMMUNAL LANDSPENSJONSKASSE GJENSIDIG FORSIKRINGSSELSKAP		75.358	75.358
**D	STICHTING PENSIOENFONDS ING		145.405	145.405
**D	EURIZON CAPITAL SGR S.P.A.		870.429	870.429
**D	EURIZON CAPITAL SGR S.P.A.		252.086	252.086
**D	BNYMD (UK) AS TRUSTEE OF BLACKROCK CONTINENTAL EUROPE EQUITY TRY TRACKER FUND		36.530	36.530
**D	BANCO NACIONAL DE PANAMA AS TRUSTEE OF FIDELICOMISO FONDO DEAHORRO DE PANAMA		12.445	12.445
**D	GUIDEMARK WORLD EX - US FUND		244.027	244.027
**D	PS FTSE RAFI DEVEL MAR EXUS PORT		85.942	85.942
**D	VOYA INTERNATIONAL INDEX PORTFOLIO		100.871	100.871
**D	BLACKROCK GLOBAL FUNDS		130.178	130.178
**D	THE BANK OF KOREA		25.946	25.946
**D	THE BANK OF KOREA		49.590	49.590
**D	PRINCIPAL FUNDS INC INTERNATIONAL VALUE FUND 1		95.079	95.079
**D	GUGGENHEIM S&P GLOBAL DIVIDEND OPPORTUNITIES INDEX ETF		65.982	65.982
**D	MAXIM INTERNATIONAL INDEX PORTFOLIO OF MAXIM SERIES FUND, INC		68.421	68.421
**D	WILMINGTON MULTI-MANAGER INTERNATIONAL FUND		1.475	1.475
**D	FIRST TRUST EUROZONE ALPHADEX UCITS ETF		23.117	23.117
**D	PRINCIPAL FUNDS INC GLOBAL MULTI STRATEGY FUND		58.710	58.710
**D	ALLIANZ GLOBAL INVESTORS EUROPEGMBH		546.662	546.662
**D	BLACKROCK MANAGED VOLATILITY V.I. FUND OF BLACKROCK VARIABLE SERIES FUNDS INC		950.442	950.442
**D	SEVENTH SWEDISH NATIONAL PENSION FUND - AP7 EQUITY FUND		613.677	613.677
**D	DEUTSCHE X-TRACKERS MSCI EAFE HEDGE EQUITY ETF		1.107.657	1.107.657
**D	PRINCIPAL FUNDS INC.-INTERNATIONAL EQUITY INDEX FUND		75.571	75.571
**D	BLACKROCK MULTI-ASSET INCOME PORTFOLIO OF BLACKROCK FUNDS II		543.642	543.642
**D	DB X TRACKERS MSCI EUROPE EQUITY		481.709	481.709
**D	NUCLEAR LIABILITIES FUND LIMITED		35.551	35.551
**D	DEUTSCHE X-TRACKERS MSCI ALL WORLD EX US HEDGED EQUITY ETF		4.411	4.411
**D	VIDENT INTERNATIONAL INDEX FUND		1.075.607	1.075.607
**D	FIDELITY CONCORD STREET TRUST SPARTAN INTERNATIONAL INDEX FUND		1.330.562	1.330.562
**D	DREYFUS OPPORTUNITY FUNDS - DREYFUS STRATEGIC BETA GLOBAL EQUITY		712	712
**D	ADVANCED SERIES TRUST AST GOLDMAN SACHS MULTI ASSET PORTFOLIO		41.538	41.538
**D	INVESTIN PRO F.M.B.A., GLOBAL EQUITIES I		79.081	79.081
**D	AMERICAFIRST DEFENSIVE GROWTH FUND		21.076	21.076
**D	DREYFUS INDEX FUNDS INC DREYFUS INTERNATIONAL STC		48.164	48.164
**D	GOVERNMENT EMPLOYEES PENSION FUND		12.629	12.629
**D	DEUTSCHE X-TRACKERS MSCI EMU HEDGED EQUITY ETF		24.514	24.514
**D	GOLDMAN SACHS ETF TRUST- GOLDMAN SACHS ACTIVE BETA INTER. EQUITY		55.789	55.789
**D	STICHTING BEDRIJFSTAKPENSIENFONDS VOOR HET SCHILDERS-AFWERKINGS-EN GLASZETBEDRIJF		145.011	145.011



Azionisti:

481

Teste:

2

Azionisti in proprio: 1

Azionisti in delega: 480

LISTA ESITO DELLE VOTAZIONI

Oggetto: Relazione sulla Remunerazione

CONTRARI

Badge	Ragione Sociale	Proprio	Delega	Totale
***D	STICHTING BEWAARDER ACHMEA BELEGINGSPOOLS		31.480	31.480
***D	GOLDMAN SACHS ETF TRUST-GOLDMANSACHS ACTIVE BETA EUROPE EQUITY		35.182	35.182
***D	DEUTSCHE X-TRACKERS MSCI ITALY HEDGED EQUITY ETF		15.060	15.060
***D	AMERICAN HEART ASSOCIATION, INC		2.352	2.352
***D	DEUTSCHE X-TRACKERS MSCI EMT HIGH DIVIDEND YIELD HEDGED EQUITY E		9.316	9.316
***D	FIDELITY SALEM STREET TRUST FIDELITY SAI INTERNATIONAL INDEX FUND		44.380	44.380
***D	DEUTSCHE X-TRACKERS MSCI EAFE HIGH DIVIDEND YIELD HEDGED EQUITYETF		2.371	2.371
***D	IQ 50 PERCENT HEDGED FISE EUROPE ETF		6.044	6.044
***D	AUTO CLUB INSURANCE ASSOCIATION		178.763	178.763
***D	DEUTSCHE X-TRACKERS MSCI SOUTHERN EUROPE HEDGED EQUITY ETF		3.453	3.453
***D	STICHTING DEPOSITARY APG DEVELOPED MARKETS EQUITY POOL		162.979	162.979
***D	NATIONAL TREASURY MANAGEMENT AGENCY (AS CONTROLLER AND MANAGEROF THE IRELAND STRATEGIC INVESTM		108.968	108.968
***D	STICHTING PENSIOENFONDS VAN DE NEDERLANDSCHE BANK NV		7.924	7.924
***D	POWERSHARES GLOBAL FUNDS IRELAND PLC		135.339	135.339
***D	MINISTRY OF FINANCE OF THE REPUBLIC OF KAZAKHST		512.200	512.200
***D	MINISTRY OF FINANCE OF THE REPUBLIC OF KAZAKHST		15.290	15.290
***D	PRINCIPAL FUNDS, INC. - SYSTEMATEX INTERNATIONAL FUND		2.350	2.350
***D	AMUNDI FUNDS INDEX EQUITY EURO		57.729	57.729
***D	AMUNDI FUNDS INDEX EUROPE ACCOUNT		20.620	20.620
***D	AMUNDI SIF EUROPEAN EQUITY INDEX FUND		2.869	2.869
***D	ALASKA PERMANENT FUND CORPORATION		257.639	257.639
***D	AZL INTERNATIONAL INDEX FUND		54.952	54.952
***D	COMMONWEALTH OF PENNSYLVANIA STATE EMPLOYEES RETIREMENT SYSTEM.		168.033	168.033
***D	THE STATE OF CONNECTICUT ACTINGTHROUGH ITS TREASURER		384.867	384.867
***D	DIOCESE OF VENICE PENSION PLAN & TRUST		914	914
***D	EVANGELICAL LUTHERAN CHURCH IN AMERICA BOARD OF PENSIONS		34.166	34.166
***D	BNY MELLON EMPLOYEE BENEFIT COLLECTIVE INVESTMENT FUND PLAN		877.657	877.657
***D	EMO GLOBAL BALANCED FUND		14.263	14.263
***D	FLORIDA RETIREMENT SYSTEM .		660.324	660.324
***D	FRONTIERS INTERNATIONAL EQUITYPOOL		247	247
***D	COMMONWEALTH OF PENNSYLVANIA TRASTASURY DEPT.		38.729	38.729
***D	JOHN S. & JAMES I. KNIGHT FOUNDATION		673.560	673.560
***D	LUCENT TECHNOLOGIES INC. DEFINED CONTRIBUTION PLAN MASTER TRUST		29.150	29.150
***D	LUCENT TECHNOLOGIES INC. MASTER PENSION TRUST		60.907	60.907
***D	MERCY INVESTMENT SERVICES		8.400	8.400
***D	PUBLIC EMPLOYEES RETIREMENT SYSTEM OF MISSISSIPPI		137.016	137.016
***D	PUBLIC EMPLOYEES RETIREMENT SYSTEM OF NEVADA		363.407	363.407
***D	RETIEMENT BENEFITS INVESTMENT TRUST FUND		6.057	6.057
***D	PENSION RESERVES INVESTMENT TRUST FUND		319.690	319.690
***D	INDIANA PUBLIC EMPLOYEES RETIREMENT FUND		115.231	115.231
***D	PUBLIC EMPLOYEE RETIREMENT SYSTEM OF IDAHO		38.269	38.269
***D	PITTSBURGH THEOLOGICAL SEMINAROF THE PRESBYTERIAN CHURCH (USA)		1.193	1.193
***D	SOUTH CAROLINA RETIREMENT SYSTEMS GROUP TRUST		145.541	145.541

Azionisti:
Azionisti in proprio:481 Teste:
1 Azionisti in delega:2
480

LISTA ESITO DELLE VOTAZIONE

Oggetto: Relazione sulla Remunerazione

CONTRARI

Badge	Ragione Sociale	Proprio	Delega	Totale
**D	SHELL PENSION TRUST .		38.423	38.423
**D	STATE OF WISCONSIN INVESTMENT BOARD		242.111	242.111
**D	TD EMERALD INTERNATIONAL EQUITYINDEX FUND		240.274	240.274
**D	DUKE UNIVERSITY		32.699	32.699
**D	TD EUROPEAN INDEX FUND .		7.229	7.229
**D	PUBLIC SECTOR PENSION INVESTMENT BOARD		236.196	236.196
**D	TEXAS EDUCATION AGENCY .		248.163	248.163
**D	TEACHERS' RETIREMENT ALLOWANCESFUND		27.730	27.730
**D	IMPERIAL INTERNATIONAL EQUITY POOL		33.259	33.259
**D	IMPERIAL OVERSEAS EQUITY POOL		429	429
**D	UPS GROUP TRUST		386.918	386.918
**D	VIRGINIA RETIREMENT SYSTEM .		11.597	11.597
**D	VIRGINIA RETIREMENT SYSTEM .		2.896.896	2.896.896
**D	VIRGINIA RETIREMENT SYSTEM .		380.459	380.459
**D	CIBC INTERNATIONAL INDEX FUND		16.576	16.576
**D	CIBC EUROPEAN INDEX FUND		6.603	6.603
**D	CIBC POOLED INTERNATIONAL EQUITY INDEX FUND		16.033	16.033
**D	OFI SMART ISR		78.641	78.641
**D	STG PFDS ACHMEA MANDRAAT BLACKROCK		77.778	77.778
**D	STICHTING PENSIOENFONDS CARIBISCH		59.247	59.247
**D	STG BEDRIJFSTAKEFDS V H		13.502	13.502
**D	STG BEF VD DETALIHANDEL MND BLACKROCK MSCI EMEA		176.386	176.386
**D	FONDACC ROMA EURO BALANCED CORE		510	510
**D	CNP ASSUR VALEURS		57.628	57.628
**D	OPCVM SEEBOND EQUITY FACTOR INVESTING EURO		52.745	52.745
**D	AA AMUNDI ISR		34.741	34.741
**D	FCP RSI:EURO P		149.078	149.078
**D	FCP ICARE		20.827	20.827
**D	FCP AMUNDI HORIZON		99.290	99.290
**D	UNIVERS CNP 1		401.608	401.608
**D	FCP NATIXIS IONIS		42.504	42.504
**D	FCP ERISA DIVERSIFIE 2		200.000	200.000
**D	POWERSHARES GLOBAL FUNDS IRELAND PUBLIC LIMITED COMPANY		1.746	1.746
**D	BLACKROCK LIFE LIMITED		206.362	206.362
**D	DEUTSCHE X-TRACKERS MSCI ALL WORLD EX US HIGH DIVIDEND YIELD HEDGED EQUITY ETF		1.113	1.113
**D	THE MEDICAL CENTRE INSURANCE COMPANY LTD.		3.490	3.490
**D	INTERNATIONAL BANK FOR RECONSTRUCTION AND DEVELOPMENT		4.173	4.173
**D	INTERNATIONAL BANK FOR RECONSTRUCTION AND DEVELOPMENT		27.322	27.322
**D	CF INTERNATIONAL STOCK INDEX FUND ONE		66.995	66.995
**D	DT INTERNATIONAL STOCK INDEX FUND ONE		64.067	64.067
**D	FLORIDA GLOBAL EQUITY FUND LLC		10.909	10.909
**D	PANAGORA GROUP TRUST .		45.194	45.194
**D	PANAGORA ASSET MANAGEMENT INC.		9.066	9.066

Azionisti:

481 Teste:

2

Azionisti in proprio: 1

480

Azionisti in delega:

Assemblea Ordinaria del 27 aprile 2016

LISTA ESITO DELLE VOTAZIONI

Oggetto: Relazione sulla Remunerazione

CONTRARI

Badge	Ragione Sociale	Proprio	Delega	Totale
**D	SICAV AMUNDI ACTIONS EURO ISR	926.852	926.852	926.852
**D	ASSURDIX	29	29	29
**D	CPR EURO HIGH DIVIDEND	899.066	899.066	899.066
**D	ATOUT EUROPE SMART BETA	41.183	41.183	41.183
**D	ATOUT EUROLAND CORE +	925.526	925.526	925.526
**D	ICL ACTIONS EURO CORE+	897.524	897.524	897.524
**D	FCP AMUNDI ACTIONS INTERNATIONALES	1.720	1.720	1.720
**D	FCP AMUNDI INDEX EQUITY GLOBAL MULTI SMART ALLOCATION SCIENTIFICBETA	16.311	16.311	16.311
**D	FCP AMUNDI INDEX EQUITY EUROPE LOW CARBON	53.006	53.006	53.006

Totale voti 120.761.342
 Percentuale votanti % 5,789816
 Percentuale Capitale % 4,267614

Azionisti:
 Azionisti in proprio:

481 Teste:
 1 Azionisti in delega:

2
 480

LISTA ESITO DELLE VOTAZIONE

Oggetto: Relazione sulla Remunerazione

ASTENUTI

Badge	Ragione Sociale	Proprio	Delega	Totale
1934	SINIGAGLIA SANDRO	1.230		1.230
4145	PAGA ALESSANDRO			
**D	ARCA SGR S.P.A.			
**D	MERRILL LYNCH INTERNATIONAL			
**D	WEST MIDLANDS METROPOLITAN AUT PENS FD	2.300.000	2.300.000	2.300.000
**D	WEST YORKSHIRE PENSION FUND	2.438.758	2.438.758	2.438.758
**D	ARTEMIS MONTHLY DISTRIBUTION FUND			
**D	NATIONAL WEST ARTEMIS GLOBAL INCOME FUND	31.446.203	31.446.203	31.446.203
**D	ARTEMIS GLOBAL EQUITY INCOME FUND	1.060.383	1.060.383	1.060.383
**D	CHALLENGE INTERNATIONAL EQUITY	30.000	30.000	30.000
**D	CHALLENGE FINANCIAL FD	39.823	39.823	39.823
**D	CHALLENGE FUNDS	3.978.436	3.978.436	3.978.436
**D	CHALLENGE EUROPEAN EQUITY	46.584	46.584	46.584
**D	CHALLENGE PROVIDENT FUND 2	75.399	75.399	75.399
**D	LANSDOWNE EUROPEAN EQUITY MASTER FUND LTD	848.772	848.772	848.772
**D	OBLATE INTERNATIONAL PASTORAL INVESTMENT TRUST	500.000	500.000	500.000
**D	BK OF TW CAP AS M CUST OF NOMURA GLB MULTI-ASSET DYNAM BAL F	163.560	163.560	163.560
4246	IEMMI PAOLO	109.100		109.100

Totale voti 43.721.766
 Percentuale votanti % 2,096209
 Percentuale Capitale % 1,545094



Azionisti: 17 Teste: 3
 Azionisti in proprio: 2 Azionisti in delega: 15

Assemblea Ordinaria del 27 aprile 2016

LISTA ESITO DELLE VOTAZIONI

Oggetto: Relazione sulla Remunerazione

NON VOTANTI

Badge	Ragione Sociale	Proprio	Delega	Totale
4145	PAGA ALESSANDRO			
**D	CHALLENGE FUNDS CHALLENGE ITALIAN EQUITY	2.000.000	2.000.000	2.000.000
**D	FIDEURAM ASSET MANAGEMENT (IRELAND) FONDITALIA EQUITY ITALY	2.601.218	2.601.218	2.601.218
**D	FIDEURAM ASSET MANAGEMENT (IRELAND) FIDEURAM FUND EQUITY ITALY	240.245	240.245	240.245
**D	INTERFUND SICAV INTERFUND EQUITY ITALY	1.416.839	1.416.839	1.416.839
**D	MEDIOLANUM GESTIONE FONDI SGR P.A.	8.000.000	8.000.000	8.000.000
**D	ERSEL ASSET MANAGEMENT	400.000	400.000	400.000
**D	FIDEURAM INVESTIMENTI SGR S.P.A.	89.802	89.802	89.802
**D	EEF - EQUITY ITALIA	769.120	769.120	769.120
**D	ROSSINI - AZIONARIO EURO	474	474	474
**D	EEF EQUITY ITALY LTE	347.064	347.064	347.064
**D	EEF EQUITY SMALL CAP EUROPE	131.901	131.901	131.901
**D	EEF - EQUITY FINANCIAL LTE	6.100	6.100	6.100
**D	ISE - GLOBAL DIVERSIFIED ALLOCATION - 02/2015	860.546	860.546	860.546
**D	ISE - GLOBAL DYNAMIC MULTITRENDER - 06/2015	63.046	63.046	63.046

Totale voti 16.926.355

Percentuale votanti % 0,811522

Percentuale Capitale % 0,598165

Azionisti:
Azionisti in proprio:14 Teste:
0 Azionisti in delega:1
14

LISTA ESITO DELLE VOTAZIONE

Oggetto: Relazione sulla Remunerazione

FAVOREVOLI

Badge	Ragione Sociale	Proprio	Delega	Totale
1136	ROMANO ANNALISA	1.500		1.500
1241	DOMENICI GINO	1.000		1.000
1970	TEDESCHINI FRANCESCO			
DE*	UNIPOL FINANCE SRL			
DE*	UNIPOL GRUPPO FINANZIARIO S.P.A.		282.743.682	282.743.682
DE*	UNIPOL INVESTMENT S.P.A.		1.442.912.800	1.442.912.800
2099	CIPRIANI MARIO	1	57.500.000	57.500.000
2145	FRANCHINI FRANCO	200		200
2612	CAZZATO GLORIA	200		200
2962	TIBALDI STEFANO	200		200
3251	FORNASARI RINO	200		200
4145	PAGA ALESSANDRO	203.948		203.948
**D	SCHWAB INTERNATIONAL INDEX FUND		249.290	249.290
**D	VANGUARD EUROPEAN STOCK INDEX FUND		2.281.458	2.281.458
**D	VANGUARD DEVELOPED MARKETS INDEX FUND		3.958.899	3.958.899
**D	ING DIRECT		75.286	75.286
**D	SCHWAB FUNDAM INTER SMALL- COMP INDEX FD		60.926	60.926
**D	VANGUARD TOTAL WORLD STOCK INDEX FUND		176.053	176.053
**D	VANGUARD FTSE ALL-WORLD EX US INDEX FUND		1.414.856	1.414.856
**D	JAPAN TRUSTEE SERVICES BANK LTD		5.222	5.222
**D	VANGUARD FUNDS PLC		175.231	175.231
**D	SEI INSTITUTIONAL MANAGED TRUST MULTI-AS		31.346	31.346
**D	GLOBAL X SCIENTIFIC BETA EUROPE ETF		9.178	9.178
**D	WEL TC-NAMCTFT-RISK FACT		2.511	2.511
**D	AMP INT EQ IND FD HEDGED		19.082	19.082
**D	AMP INTERNATIONAL EQUITY INDEX FUND		128.522	128.522
**D	AUSTRALIAN CATHOLIC SUPERAN RETIREM FUND		17.034	17.034
**D	AUSTRALIAN CATHOLIC SUPERAN RETIREM FUND		10.148	10.148
**D	HOOR-GLASS INDEXED INT SHARE(UNHEDGED) F		12.960	12.960
**D	WHOLESALE UNIT TRUST MSCI GLOB INDEX SHS		14.104	14.104
**D	QUAESTIO INVESTMENTS		7.195	7.195
**D	GERANA SICAV-SIF S.A.		29.215	29.215
**D	VANGUARD INVESTMENT SERIES, PLC		1.906.029	1.906.029
**D	NFS LIMITED		35.600	35.600
**D	FSS TRUSTEE CORPORATION		101.435	101.435
**D	SAS TRUSTEE CORPORATION		88.290	88.290
**D	STATE SUPER FINANCIAL SERVICES AUSTRALIA LIMITED AS TRUSTEE FOR THE INT EQ SECT TRUST	1		1
**D	SAS TRUSTEE CORPORATION		8.698	8.698
**D	QUEENSLAND LOCAL GOVERNMENT SUPERANNUATI		20.258	20.258
**D	BANCO CENTRAL DE TIMOR EST		64.028	64.028
**D	ONEPATH GLOBAL SHARES LARGE CAP UNHEDGED		65.075	65.075
**D	VANGUARD INTERNATIONAL SHARE INDEX FUND		286.754	286.754
**D	SBC MASTER PENSION TRUST		68.900	68.900

Azionisti:
Azionisti in proprio:266
7Teste:
Azionisti in delega:10
259

Pagina 15

LISTA ESITO DELLE VOTAZIONI

Oggetto: Relazione sulla Remunerazione

FAVOREVOLI

Badge	Ragione Sociale	Proprio	Delega	Totale
**D	SBC MASTER PENSION TRUST SBC MASTER PENSION TRUST 208	26.874	26.874	26.874
**D	FLEXSHARES MORNINGSTAR DEVELOPED MARKETS EX-US FACTOR	47.736	47.736	47.736
**D	FLEXSHARES INTERNATIONAL QUALITY DIVIDEND INDEX FUND	1.301.208	1.301.208	1.301.208
**D	FUNDACAO CALOUSTE GUIBENKIAN	29.265	29.265	29.265
**D	PUBLIC EMPLOYEES RETIREMENT SYSTEM OF OH	131.352	131.352	131.352
**D	THE MASTER TRUST BANK OF JAPAN LTD	1.255.658	1.255.658	1.255.658
**D	VANGUARD TOTAL INTERNATIONAL STOCK INDEX	11.148.336	11.148.336	11.148.336
**D	MASTER TRUST BANK OF JAPAN, LTD. PENSION	1.508.989	1.508.989	1.508.989
**D	VANGUARD FID COMPANY EUROPEAN STOCK INDE	65.018	65.018	65.018
**D	THE MASTER TRUST BANK OF JAPAN	9.323	9.323	9.323
**D	STATE OF WYOMING	40.264	40.264	40.264
**D	IBM PERSONAL PENSION PLAN TRUST	48.986	48.986	48.986
**D	HARTFORD LIFE INSURANCE COMPANY	34.093	34.093	34.093
**D	VARIABLE PORTFOLIO-DFA INTER.VALUE FUND	12.915	12.915	12.915
**D	ETF'S DIVERSIFIED-FACTOR DEVELOPED EUROPE INDEX FUND	651	651	651
**D	HOBART FAMILY INVESTMENTS LLC	87.044	87.044	87.044
**D	ADVISOR MANAGED TRUST - TACTICAL OPPENSI	9.673	9.673	9.673
**D	LOMBARD ODIER DARRIER HFM SA INSTITUTIONEL-3D	179.816	179.816	179.816
**D	SWISS NATIONAL BANK	7.126.695	7.126.695	7.126.695
**D	FONDO VOLTERRA ASSOLUTE RETURN DI ALETTI GESTITILE S.G.R. S.	4.500	4.500	4.500
**D	CAMBRIA GLOBAL VALUE ETF	182.146	182.146	182.146
**D	HARTFORD INT GL EQ INDEX FUND	22.864	22.864	22.864
**D	GOVERNMENT OF NORWAY	46.849.997	46.849.997	46.849.997
**D	NORGES BANK	958.871	958.871	958.871
**D	COLONIAL FIRST STATE INVESTMENTS LIMITED.	1.670.257	1.670.257	1.670.257
**D	COLONIAL FIRST STATE INVESTMENTS LIMITED.	63.764	63.764	63.764
**D	PUTNAM SELECT GLOBAL EQUITY FUND LP C.O. THE PUTNAM ADVISORY COMPANY LLC	857	857	857
**D	PUTNAM SELECT GLOBAL EQUITY FUND LP C.O. THE PUTNAM ADVISORY COMPANY LLC	25.208	25.208	25.208
**D	SDA INTL EQUITY INDEX FD-WORLD	31.557	31.557	31.557
**D	JOHN HANCOCK VARIABLE INSURANCE TRUST INTERNATIONAL EQUITY TRUST	134.917	134.917	134.917
**D	CEPIL RE COLONIAL FIRST STATE INVESTMENT FUND 10	81.463	81.463	81.463
**D	SYLVAN PARTNERS, LLC	5.504	5.504	5.504
**D	LAUDUS INTERNATIONAL MARKETMASTERS FUND	836.491	836.491	836.491
**D	SCHWAB INTERNATIONAL CORE EQUITY FUND	377.937	377.937	377.937
**D	SCHWAB INTERNATIONAL EQUITY ETF	62.468	62.468	62.468
**D	SCHWAB FUNDAMENTAL INTERNATIONAL SMALL COMPANY ETF	7.903	7.903	7.903
**D	CGE INVESTMENTS (NO. 2) S.A.R.L.	5.176	5.176	5.176
**D	INTERNATIONAL EXPATRIATE BENEFIT MASTER TRUST	12.612	12.612	12.612
**D	INTERNATIONAL MONETARY FUND	28.869	28.869	28.869
**D	RUSSELL TRUST CO COMMINGLED EMPLOYEE BENEFIT FUNDS TRUST	45.010	45.010	45.010
**D	METROPOLITAN LIFE INSURANCE COMPANY	20.200	20.200	20.200
**D	THE MASTER TRUST BK OF JP LTD: HITACHI FOREIGN EQ INDEX MF	6.626	6.626	6.626
**D	PENSION FUND OF SUMITOMO MITSUI BANKING CORPORATION	66.798	66.798	66.798
**D	UNITED TECHNOLOGIES CORPORATION EMPLOYEE SAVINGS PLAN			

Azionisti:

266 Teste:

7 Azionisti in delega:

10

259

LISTA ESITO DELLE VOTAZIONE

Oggetto: Relazione sulla Remunerazione

FAVOREVOLI

Badge	Ragione Sociale	Proprio	Delega	Totale
**D	COMBUSTION ENGINEERING 524(G) ASBESTOS PI TRUST		2.571	2.571
**D	CENTRAL PROVIDENT FUND BOARD		15.690	15.690
**D	GOVERNMENT OF THE PROVINCE OF ALBERTA		110.431	110.431
**D	PARAMETRIC INTERNATIONAL EQUITY FUND		12.219	12.219
**D	HARTFORD MULTI-ASSET INCOME FUND		38.097	38.097
**D	TANGERINE BALANCED INCOME PORTFOLIO		2.865	2.865
**D	TANGERINE BALANCED PORTFOLIO		14.870	14.870
**D	TANGERINE BALANCED GROWTH PORTFOLIO		12.096	12.096
**D	TANGERINE EQUITY GROWTH PORTFOLIO		7.014	7.014
**D	STATE FARM MUTUAL FUND TRUST, INTERNATIONAL INDEX FUND		22.563	22.563
**D	MM MSCI EAFE INTERNATIONAL INDEX FUND		38.832	38.832
**D	STATE STREET GLOBAL EQUITY EX-US INDEX PORTFOLIO		10.006	10.006
**D	STATE STREET HEDGED INTERNATIONAL DEVELOPED EQUITY INDEX FUND		126.413	126.413
**D	KP INTERNATIONAL EQUITY FUND		29.438	29.438
**D	SPDR MSCI ACWI LOW CARBON TARGET ETF		3.995	3.995
**D	THE PRUDENTIAL INSURANCE COMPANY OF AMERICA		79.651	79.651
**D	PRUDENTIAL TRUST CO MASTER COMMINGLED INV F FOR TAX EXEMPT TR		453.870	453.870
**D	CITY OF NEW YORK GROUP TRUST		213.551	213.551
**D	FLOURISH INVESTMENT CORPORATION		660.021	660.021
**D	PEOPLE'S BANK OF CHINA		469.366	469.366
**D	FLOURISH INVESTMENT CORPORATION		543.330	543.330
**D	BANK OF KOREA		74.788	74.788
**D	BIMCOR GLOBAL DIVIDEND YIELD POOLED FUND		76.847	76.847
**D	HONGKONG ELECTRIC DEFINED CONTRIBUTION SCHEME		1.994	1.994
**D	SSGA MSCI ACWI EX-USA INDEX NON-LENDING DAILY TRUST		24.469	24.469
**D	STATE STREET IRELAND UNIT TRUST		179.011	179.011
**D	SSGA SPDR ETFS EUROPE I PUBLIC LIMITED COMPANY		69.367	69.367
**D	SSGA SPDR ETFS EUROPE II PUBLIC LIMITED COMPANY		298.085	298.085
**D	CALIFORNIA PUBLIC EMPLOYERS RETIREMENT SYSTEM		2.718.474	2.718.474
**D	CALIFORNIA STATE TEACHERS RETIREMENT SYSTEM		668.537	668.537
**D	VANGUARD FTSE DEVELOPED EUROPE ALL CAP INDEX ETF		13.085	13.085
**D	VANGUARD FTSE DEVELOPED ALL CAP EX NORTH AMERICA INDEX ETF		2.439	2.439
**D	VANGUARD DEVEL ALL-CAP EX NORTH AMERICA EQF IND POOLED FUND		1.707	1.707
**D	VANGUARD INVESTMENTS II COMMON CONTRACTUAL FUND		21.885	21.885
**D	VANGUARD FTSE DEVELOPED EUROPE INDEX ETF		55.769	55.769
**D	WASHINGTON STATE INVESTMENT BOARD		1.968	1.968
**D	NEW YORK STATE TEACHERS RETIREMENT SYSTEM		50.908	50.908
**D	PRUDENTIAL RETIREMENT INSURANCE & ANNUITY COMPANY		392.673	392.673
**D	WELLINGTON MANAGEMENT FUNDS (IRELAND) PLC		11.190	11.190
**D	SPDR EURO STOXX SMALL CAP ETF		2.537	2.537
**D	SS BK AND TRUST COMPANY INV FUNDS FOR TAXEXEMPT RETIREMENT PL		142.846	142.846
**D	SSGA RUSSELL FD GL EX-US INDEX NONLENDING QP COMMON TRUST FUND		4.576.554	4.576.554
**D			4.603	4.603

LISTA ESITO DELLE VOTAZIONI
Oggetto: Relazione sulla Remunerazione

FAVOREVOLI

Badge	Ragione Sociale	Proprio	Delega	Totale
**D	SSGA MSCI EUROPE SCREENED INDEX NON-LENDING COMMON TRUST FUND	83.384	83.384	83.384
**D	STATE STREET GLOBAL ADVISORS LUXEMBOURG SICAV	784.113	784.113	784.113
**D	MARCH FUND	6.029	6.029	6.029
**D	TEACHERS' RETIREMENT SYSTEM OF THE STATE OF ILLINOIS	162.906	162.906	162.906
**D	KAISER FOUNDATION HOSPITALS	76.546	76.546	76.546
**D	IBM 401K PLUS PLAN	168.630	168.630	168.630
**D	OREGON PUBLIC EMPLOYEES RETIREMENT SYSTEM	14.425	14.425	14.425
**D	IBM RETIREMENT PLAN	8.744	8.744	8.744
**D	STATE OF ALASKA RETIREMENT AND BENEFITS PLANS	57.592	57.592	57.592
**D	COLLEGE RETIREMENT EQUITIES FUND	2.128.487	2.128.487	2.128.487
**D	TIAA-CREF INTERNATIONAL EQUITY INDEX FUND	583.427	583.427	583.427
**D	METROPOLITAN SERIES FUND- MSCI EAFE INDEX PORTFOLIO	64.500	64.500	64.500
**D	STATE OF MINNESOTA	17.179	17.179	17.179
**D	SPDR S&P INTERNATIONAL DIVIDEND ETF	1.864.712	1.864.712	1.864.712
**D	SPDR S&P WORLD (EX-US) ETF	17.179	17.179	17.179
**D	ILLINOIS STATE BOARD OF INVESTMENT	38.154	38.154	38.154
**D	ONTARIO TEACHERS PENSION PLAN BOARD	486.530	486.530	486.530
**D	SSGA MSCI EAFE INDEX FUND	838.114	838.114	838.114
**D	SSGA FINANCIALS INDEX EQUITY FUND	52.226	52.226	52.226
**D	COMMON TRUST ITALY FUND	6.860	6.860	6.860
**D	ARAB BANK FOR ECONOMIC DEVELOPMENT IN AFRICA	1.038.110	1.038.110	1.038.110
**D	MANAGED PENSION FUNDS LIMITED	4.629	4.629	4.629
**D	BRUNEL INVESTMENT AGENCY	483.178	483.178	483.178
**D	FAMILY INVESTMENTS CHILD TRUST FUND	32.822	32.822	32.822
**D	FAMILY INVESTMENTS GLOBAL ICVC FAMILY BALANCED INT FUND	31.249	31.249	31.249
**D	HSBC AS TRUSTEE FOR SSGA EUROPE EX UK EQUITY TRACKER FUND	21.000	21.000	21.000
**D	THE ROYAL BOROUGH OF GREENWICH PENSION FUND	679.445	679.445	679.445
**D	VANGUARD INV FDS ICVC-VANGUARD FTSE DEV WOR ID EX - UK EQ IND FD	10.724	10.724	10.724
**D	VANGUARD INV F ICVC-VANGUARD FTSE DEV EUROPE EX-UK EQ INDEX F	103.962	103.962	103.962
**D	RUSSELL INVESTMENT COMPANY RUSSELL MULTI-STRATEGY ALTERNATIVE FUND	244.570	244.570	244.570
**D	SSGA INTERNATIONAL EQUITIES INDEX TRUST	37.924	37.924	37.924
**D	SSGA INTERNATIONAL EQUITIES INDEX TRUST	64.459	64.459	64.459
**D	STATE PUBLIC SECTOR SUPERANNUATION SCHEME	15.726	15.726	15.726
**D	SUNSUPER SUPERANNUATION FUND	6.091	6.091	6.091
**D	SUNSUPER SUPERANNUATION FUND	2.372	2.372	2.372
**D	AMERGEN CLINTON NUCLEAR POWER PLANT NONQUALIFIED FUND	3.329	3.329	3.329
**D	JTW TRUST NO. 3 UAD	3.504	3.504	3.504
**D	JTW TRUST NO. 1 UAD	2.537	2.537	2.537
**D	JTW TRUST NO. 2 UAD	1.922	1.922	1.922
**D	NTGI-QM COMMON DAILY EAFE INDEX FUND - NON LENDING	66.393	66.393	66.393
**D	PITZER COLLEGE	711	711	711
**D	NTGI-QM COMMON DAILY ALL COUNTRD EX-US INV MKT INDEX F NONLEND	35.203	35.203	35.203
**D	EXELON CORPORATION NUCLEAR DECOMMISSION TRUST - NON TAX QUAL	580	580	580
**D	GUTDE STONE FUNDS INTERNATIONAL EQUITY INDEX FUNDS	11.476	11.476	11.476

Azionisti:
Azionisti in proprio:

266 Teste:
7 Azionisti in delega:

10
259

LISTA ESITO DELLE VOTAZIONE

Oggetto: Relazione sulla Remunerazione

FAVOREVOLI

Badge	Ragione Sociale	Proprio	Delega	Totale
**D	NTGI-QM COMMON DAILY EAFE INDEX FUND - LENDING		82.384	82.384
**D	NTGI - QM COMM DAILY ALL COUNTRY WD EX-US EQ INDEX F - LEND		45.637	45.637
**D	INTERNATIONAL EQUITY FUND		15.031	15.031
**D	HONG KONG SAR GOVERNMENT EXCHANGE FUND		968.348	968.348
**D	HONG KONG SAR GOVERNMENT EXCHANGE FUND		134.050	134.050
**D	WYOMING RETIREMENT SYSTEM		29.835	29.835
**D	INTERNATIONAL MONETARY FUND STAFF RETIREMENT PLAN		44.215	44.215
**D	UNIT NAT RELIEF AND WORKS AG FOR PALEST REF IN THE NEAR EAST		3.934	3.934
**D	DELFINCO, LP		15.493	15.493
**D	DYNASTY INVEST, LTD		1.690	1.690
**D	HASLAM FAMILY INVESTMENT PARTNERSHIP		2.494	2.494
**D	LTV GROUP HOLDINGS, LLC		15.579	15.579
**D	LSV INTERNATIONAL SMALL CAP EQUITY FUND, LP		24.069	24.069
**D	LOY PARTNERSHIP, LLC		3.354	3.354
**D	82A HOLDINGS, LLC		14.262	14.262
**D	NELKE PARTNERSHIP		29.601	29.601
**D	ORIZABA, LP		271.553	271.553
**D	CINDY SPRINGS, LLC		26.485	26.485
**D	SENTINEL INTERNATIONAL FUND		717	717
**D	FCM INTERNATIONAL LLC		1.682	1.682
**D	NATIONAL COUNCIL FOR SOCIAL SECURITY FUND, P.R.C		195.614	195.614
**D	BLUE SKY GROUP		82.556	82.556
**D	NEW ZEALAND SUPERANNUATION FUND		54.381	54.381
**D	NEW ZEALAND SUPERANNUATION FUND		84.897	84.897
**D	COMMONWEALTH SUPERANN CORP ATF ARIA INVESTMENTS TR		24.888	24.888
**D	QUEENSLAND INVESTMENT TRUST NO 2		8.115	8.115
**D	FORD MOTOR COMPANY DEFINED BENEFIT MASTER TRUST		11.336	11.336
**D	FORD MOTOR COMPANY DEFINED BENEFIT MASTER TRUST		13.582	13.582
**D	JOHN E FETZER INSTITUTE INC		275.836	275.836
**D	JTW TRUST NO. 4 UAD 9/19/02		4.686	4.686
**D	NORTHERN FUNDS - INTERNATIONAL EQUITY INDEX FUND		388.475	388.475
**D	PREBYTERIAN CHURCH (USA) FOUNDATION		3.136	3.136
**D	NORTHERN TRUST GLOBAL INVESTMENTS COLLECTIVE FUNDS TRUST		2.151.953	2.151.953
**D	THE TRUSTEES OF THE HENRY SMITH CHARITY		45.136	45.136
**D	HRW TESTAMENTARY TRUST NO. 11		4.870	4.870
**D	HRW TESTAMENTARY TRUST NO. 8		4.918	4.918
**D	HRW TESTAMENTARY TRUST NO. 7		2.301	2.301
**D	HRW TESTAMENTARY TRUST NO. 12		8.240	8.240
**D	LOCKHEED MARTIN CORPORATION MASTER RETIREMENT TRUST		122.119	122.119
**D	TEACHERS'S RETIREMENT SYSTEM OF OKLAHOMA		81.673	81.673
**D	UTAH STATE RETIREMENT SYSTEMS		169.537	169.537
**D	FORD MOTOR COMPANY OF CANADA, LIMITED PENSION TRUST		12.998	12.998
**D	FUTURE FUND BOARD OF GUARDIANS FOR AND ON BEHALF OF FUTURE F		78.242	78.242

Azionisti:

266

7

Azionisti in proprio:

10

259

Azionisti in delega:

LISTA ESITO DELLE VOTAZIONE

Oggetto: Relazione sulla Remunerazione

FAVOREVOLI

Badge	Ragione Sociale	Proprio	Delega	Totale
**D	STICHTING HEINEKEN PENSIONFONDS	105.309	105.309	105.309
**D	STICHTING PENSIONFONDS SAGITTARIUS	43.566	43.566	43.566
**D	WHEELS COMMON INVESTMENT FUND	29.207	29.207	29.207
**D	WHEELS COMMON INVESTMENT FUND	21.359	21.359	21.359
**D	THE TRUSTEES OF MICHELIN PENSION & LIFE ASSURANCE PLAN	89.069	89.069	89.069
**D	NORTHERN TRUST UCITS COMMON CONTRACTUAL FUND	213.828	213.828	213.828
**D	COMMONWEALTH GLOBAL SHARE FUND 29	18.581	18.581	18.581
**D	MUNICIPAL EMPLOYEES' ANNUITY AND BENEFIT FUND OF CHICAGO	15.105	15.105	15.105
**D	SSGA GROSS ROLL UP UNIT TRUST	25.960	25.960	25.960
**D	NORTHERN TRUST INVESTMENT FUNDS PUBLIC LIMITED COMPANY	51.728	51.728	51.728
**D	ABU DHABI RETIREMENT PENSIONS AND BENEFITS FUND	99.074	99.074	99.074
**D	NORTHERN TRUST UCITS FGR FUND	206.507	206.507	206.507
**D	VICTORIAN SUPERANNUATION FUND	43.624	43.624	43.624
**D	SUBSIDIZED SCHOOLS PROVIDENT FUND	30.875	30.875	30.875
**D	THE PRUDENTIAL SERIES FUND INC-FLEXIBLE MANAGED PORTFOLIO	45.390	45.390	45.390
**D	THE PRUDENTIAL SERIES FUND INC CONSERVATIVE BALANCED PORTFOLIO	8.602	8.602	8.602
**D	PENN SERIES DEVELOPED INTERNATIONAL INDEX FUND	8.819	8.819	8.819
**D	THE PRUDENTIAL SERIES FUND INC CONSERVATIVE BALANCED PORTFOLIO	1.762	1.762	1.762
**D	THE PRUDENTIAL INVESTMENT PORTFOLIOS INCDRYDEN ACTIVE ALLOCATION	100.514	100.514	100.514
**D	ADVANCED SERIES TRUST-AST PRUDENTIAL GROWTH ALLOCATION PORTFOLIO	1.372.763	1.372.763	1.372.763
**D	ADVANCED SERIES TRUST - AST QMINTERNATIONAL CORE EQUITY PORTFOLIO	510	510	510
**D	STICHTING RABOBANK PENSIONFONDS	1.016.101	1.016.101	1.016.101
**D	STICHTING PENSIONFONDS HORECA & CATERING	95.403	95.403	95.403
**D	WM POOL-EQUITIES TRUST NO. 75	27.143	27.143	27.143
**D	VANGUARD INTERNATIONAL HIGH DIVIDEND YIELD INDEX FUND	3.628	3.628	3.628
**D	OHRA NIETKOSTENVERZEKERINGEN N.V.	16.230	16.230	16.230
**D	MINISTRY OF FINANCE OF THE REPUBLIC OF KAZAKHST	17.755	17.755	17.755
**D	ALASKA PERMANENT FUND CORPORATION	6.023	6.023	6.023
**D	BELLSOUTH CORPORATION RFA VERA TRUST	24.695	24.695	24.695
**D	COMMONWEALTH OF PENNSYLVANIA PUBLIC SCHOOL EMPLOYEES RETIREMENT SYSTEM	200.743	200.743	200.743
**D	COUNTY EMPLOYEES ANNUITY AND BENEFIT FUND OF COOK COUNTY	21.112	21.112	21.112
**D	EVANGELICAL LUTHERAN CHURCH IN AMERICA BOARD OF PENSIONS	24.098	24.098	24.098
**D	EMSIGN PEAK ADVISORS INC.	1.700.361	1.700.361	1.700.361
**D	LVPE SSGA INTERNATIONAL INDEX FUND	165.713	165.713	165.713
**D	MCGILL UNIVERSITY PENSION FUND	7.018	7.018	7.018
**D	MANVILLE PERSONAL INJURY SETTLEMENT TRUST	5.950	5.950	5.950
**D	TREASURER OF THE STATE OF NORTHCAROLINA EQUITY INVESTMENT FUND POOLED	17.098	17.098	17.098
**D	PUBLIC EMPLOYEES RETIREMENT SYSTEM OF NEVADA	177.935	177.935	177.935
**D	ARIZONA PSPRS TRUST	67.929	67.929	67.929
**D	RHODE ISLAND EMPLOYEES RETIREMENT SYSTEMS POOLED TR	38.665	38.665	38.665
**D	RUSSELL INSTITUTIONAL FUNDS LLC RUSSELL GBL EGY PLUS FND	7.008	7.008	7.008
**D	AT&T UNION WELFARE BENEFIT TRUST	21.851	21.851	21.851
**D	SMITHFIELD FOODS MASTER TRUST	9.664	9.664	9.664

Azionisti: 266 Teste: 10
 Azionisti in proprio: 7 Azionisti in delega: 259

LISTA ESITO DELLE VOTAZIONE
 Oggetto: Relazione sulla Remunerazione

FAVOREVOLI


Badge	Ragione Sociale	Proprio	Delega	Totale
**D	SEMPRA ENERGY PENSION MASTER TRUST		42.688	42.688
**D	SHELL PENSION TRUST		72.802	72.802
**D	UMC BENEFIT BOARD, INC		16.592	16.592
**D	STG PFDS V.D. GRAFISCHE		320.718	320.718
**D	STG PFDS AHOLD		67.950	67.950
**D	ST. SPOORWEGPFDS MANDAAT BLACKROCK		18.123	18.123
**D	PETTELAAR EFFECTENBEW. INZ. SNSRESP. IND. END		149.894	149.894
**D	JANA PASSIVE GLOBAL SHARE TRUST		27.815	27.815
**D	INTERNATIONAL BANK FOR RECONSTRUCTION AND DEVELOPMENT		10.230	10.230
545	ANELLI MARIA LUISA			
DE*	CARADONNA GIANFRANCO MARIA	20		20

Totale voti 1.904.345.114

Percentuale votanti % 91,302454

Percentuale Capitale % 67,298114

Azionisti: 266 Teste: 10
 Azionisti in proprio: 7 Azionisti in delega: 259



Assemblea Ordinaria del 27 aprile 2016ESITO VOTAZIONE

Oggetto : Piano di compensi basato su strumenti finanziari

Hanno partecipato alla votazione:


N° 777 legittimati al voto ai sensi di legge, titolari di:

n. 2.085.654.486 azioni ordinarie

complessivamente pari al 73,705450 % delle azioni ordinarie emesse.

Hanno votato:

		% Azioni Ordinarie Rappresentate (Quorum deliberativo)	% Azioni Ammesse al voto	%Cap. Soc.
Favorevoli	1.917.016.057	91,914364	91,914364	67,745895
Contrari	111.601.936	5,350931	5,350931	3,943928
Sub Totale	2.028.617.993	97,265295	97,265295	71,689823
Astenuti	40.110.138	1,923144	1,923144	1,417462
Non Votanti	16.926.355	0,811561	0,811561	0,598165
Sub totale	57.036.493	2,734705	2,734705	2,015626
Totale	2.085.654.486	100,000000	100,000000	73,705450



LISTA ESITO DELLE VOTAZIONI

Oggetto: Piano di compensi basato su strumenti finanziari

CONTRARI

Badge	Ragione Sociale	Proprio	Delega	Totale
1934	SINIGAGLIA SANDRO	1.230		1.230
2995	BARNI MARIO	30.000		30.000
3251	FORNASARI RINO	203.948		203.948
4145	PAGA ALESSANDRO			
**D	MERRILL LYNCH PROFESSIONAL CLEARING	396.052	396.052	396.052
**D	VANGUARD EUROPEAN STOCK INDEX FUND	2.281.458	2.281.458	2.281.458
**D	VANGUARD DEVELOPED MARKETS INDEX FUND	3.958.899	3.958.899	3.958.899
**D	JTSB STB DAIWA STOCK INDEX FUND 9807	21.750	21.750	21.750
**D	THE MASTER TRUST BANK OF JAPAN LTD	2.955	2.955	2.955
**D	VANGUARD TOTAL WORLD STOCK INDEX FUND	176.053	176.053	176.053
**D	VANGUARD FTSE ALL-WORLD EX US INDEX FUND	1.414.856	1.414.856	1.414.856
**D	JAPAN TRUSTEE SERVICES BANK LTD	5.222	5.222	5.222
**D	FIDELITY SAL ST SPARTAN GLOBAL EX US IN	82.674	82.674	82.674
**D	VANGUARD FUNDS PLC	175.231	175.231	175.231
**D	INTERNATIONAL MULTI-ASSET DIVERSIFIED IN	35.326	35.326	35.326
**D	BBH FTE ALPHADEX FND II-F	9.082	9.082	9.082
**D	THE ADVISORS' INNER CIRCLE FUND	213.132	213.132	213.132
**D	THE HONG KONG AND SHANGHAI BANK A/C513	105.052	105.052	105.052
**D	FCP BNP PARIBAS ACTIONS EUROLAND	132.801	132.801	132.801
**D	FCP BNP PARIBAS ACTIONS EUROPE	5.345	5.345	5.345
**D	FRR	182.487	182.487	182.487
**D	ALLIANZ GI FONDS D300	18.668	18.668	18.668
**D	ALLIANZGI FONDS PFI	2.568.871	2.568.871	2.568.871
**D	ALLIANZGI FONDS AFE	1.202	1.202	1.202
**D	ALLIANZGI FONDS PENSIONS	6.340	6.340	6.340
**D	BAYVK A4 FONDS	173.302	173.302	173.302
**D	ABERDEEN GLOBAL	6.820	6.820	6.820
**D	BNP PARIBAS FUND III NV	502	502	502
**D	BNP PARIBAS I1	1.249.534	1.249.534	1.249.534
**D	BNP PARIBAS A FUND	528.414	528.414	528.414
**D	WHOLESALE GLOBAL EQUITY INDEX FUND	6.435	6.435	6.435
**D	AUSTRALIAN CATHOLIC SUPERAN RETIREM FUND	10.148	10.148	10.148
**D	ENHANCED INDEX INTERNATIONAL SHARE FUND	867.184	867.184	867.184
**D	AVSUPER FUND	7.308	7.308	7.308
**D	PI CH - EUROPEAN EX SWISS EQUITIES TRACKER EX SL	33.970	33.970	33.970
**D	SHINKO GLOBAL EQUITY INDEX MOTHER FUND	2.976	2.976	2.976
**D	GIVI GLOBAL EQUITY FUND C/1 AC	11.307	11.307	11.307
**D	UNIVERSE THE CMI GLOBAL NETWORK FUND	146.186	146.186	146.186
**D	AQR UCITS FUNDS	14.786	14.786	14.786
**D	AQR UCITS FUNDS II	21.852	21.852	21.852
**D	VANGUARD INVESTMENT SERIES, PLC	1.906.029	1.906.029	1.906.029
**D	UBS GLOBAL ASSET MANAGEMENT LIFE LTD	218.888	218.888	218.888
**D	AXA EQUITABLE LIFE INSURANCE CO	14.169	14.169	14.169

Pagina 1

4
438

Azionisti: 441 Teste: 4
 Azionisti in proprio: 3 Azionisti in delega: 438

LISTA ESITO DELLE VOTAZIONE

Oggetto: Piano di compensi basato su strumenti finanziari

CONTRARI

Badge	Ragione Sociale	Proprio	Delega	Totale
**D	ONEPARK GLOBAL SHARES LARGE CAP UNHEDGED	65.075	65.075	65.075
**D	VANGUARD INTERNATIONAL SHARE INDEX FUND	286.754	286.754	286.754
**D	UBS (US) GROUP TRUST	32.445	32.445	32.445
**D	FLEXSHARES MORNINGSTAR DEVELOPED MARKETS EX-US FACTOR TILT INDEX FUND	47.736	47.736	47.736
**D	VANTAGEPOINT OVERSEAS EQUITY INDEX FUND	41.952	41.952	41.952
**D	JNL/MELLON CAPITAL INTNL INDEX FUND	201.640	201.640	201.640
**D	FLEXSHARES INTERNATIONAL QUALITY DIVIDEND INDEX FUND	1.301.208	1.301.208	1.301.208
**D	THE MASTER TRUST BANK OF JAPAN LTD	1.477.005	1.477.005	1.477.005
**D	THE MASTER TRUST BANK OF JAPAN, LTD AS TRUSTEE FOR MUTB400045796	1.259.162	1.259.162	1.259.162
**D	THE BARCLAYS BANK UK RETIREMENT FUND	56.842	56.842	56.842
**D	VANGUARD TOTAL INTERNATIONAL STOCK INDEX	11.148.336	11.148.336	11.148.336
**D	THE MASTER TRUST BANK OF JAPAN LTD	1.524.009	1.524.009	1.524.009
**D	VANGUARD FTD COMPANY EUROPEAN STOCK INDE	65.018	65.018	65.018
**D	ALLIANZGI-FONDS DSPT	294.721	294.721	294.721
**D	KAPITALFORENINGEN PENSAM INVEST PSI 30 EUROPAISKE AKTIER	63.243	63.243	63.243
**D	NEW MEXICO STATE INVESTMENT COUNCIL	52.085	52.085	52.085
**D	AQR FUNDS - AQR INTERNATIONAL MULTI-STYLE FUND CORPORATION SERVICE COMPANY	49.542	49.542	49.542
**D	BUREAU OF LABOR FUNDS-LABOR INSURANCE FUND	22.100	22.100	22.100
**D	CITY OF PHILADELPHIA PUBLIC RETIREMENT	47.598	47.598	47.598
**D	STATE OF WYOMING	40.264	40.264	40.264
**D	FIDELITY INVESTMENT FUNDS - FIDELITY MONEYBUILDER WORLD INDEX FUND	10.973	10.973	10.973
**D	FIDELITY INVESTMENT FUNDS - FIDELIT	43.267	43.267	43.267
**D	INVESTINGFOREINGEN BANKINVEST EUROPA	518.358	518.358	518.358
**D	TRUST AND CUSTODY SERVICED BANK LIMITED	12.234	12.234	12.234
**D	TRUST AND CUSTODY SERVICED BANK LIMITED	91.992	91.992	91.992
**D	RETIREMENT PLAN FOR EMPLOYEES OF AETNA I	35.197	35.197	35.197
**D	GOLDMAN SACHS TRUST - GOLDMAN SACHS INTE	66.542	66.542	66.542
**D	IBM PERSONAL PENSION PLAN TRUST	48.986	48.986	48.986
**D	EQ ADVISORS TRUST - AXA INTERNATIONAL MANAGED VOLATILITY PORTFOLIO	39.788	39.788	39.788
**D	EQ ALLIANCE DYNAMIC WEALTH STRATEGIES PO	34.059	34.059	34.059
**D	PROSHARES HEDGED FTSE EUROPE ETF	2.773	2.773	2.773
**D	MANULIFE GLOBAL ENHANCED EQUITY FUND AQR	2.773	2.773	2.773
**D	MANULIFE INTERNATIONAL EQUITY INDEX FUND	9.238	9.238	9.238
**D	WEST MIDLANDS METROPOLITAN AUT PENS FD	5.215	5.215	5.215
**D	WEST YORKSHIRE PENSION FUND	1	1	1
**D	HENDERSON EUROPEAN ENHANCED EQ.	220.590	220.590	220.590
**D	FCP SAKKARAH 7	96.881	96.881	96.881
**D	FONDS RESERVE RETRAIRES	26.323	26.323	26.323
**D	FCP ERAFF ACT IND11	981.806	981.806	981.806
**D	ANIMA SGR SPA - ANIMA GEO ITALIA	162.017	162.017	162.017
**D	ANIMA SGR SPA - ANIMA ITALIA	1.288.278	1.288.278	1.288.278
**D	ENHANCED INDEX INTERNATIONAL SHARE FUND	549.879	549.879	549.879
**D	ARK LIFE ASSURANCE COMPANY LIMITED	89.517	89.517	89.517
**D		46.638	46.638	46.638

Azionisti: 441 Teste: 4
 Azionisti in proprio: 3 Azionisti in delega: 438

Assemblea Ordinaria del 27 aprile 2016

LISTA ESITO DELLE VOTAZIONE

Oggetto: Piano di compensi basato su strumenti finanziari

CONTRARI

Badge	Regione Sociale	Proprio	Delega	Totale
**D	SHELL TRUST (BERMUDA) LTD AS TRUSTEE OF THE SHELL OVERSEAS C.P. FUND	129.432	129.432	129.432
**D	SHELL TRUST (BERMUDA) LIMITED AS TRUSTEE	51.635	51.635	51.635
**D	H.E.S.T. AUSTRALIA LIMITED	63.458	63.458	63.458
**D	STICHTING SHELL PENSIOENFONDS	806.386	806.386	806.386
**D	CHURCH COMMISSIONERS FOR ENGLAND	5.855	5.855	5.855
**D	T ROWE PRICE INTERNATIONAL EQUITY INDEX	38.734	38.734	38.734
**D	SHELL PENSIONS TRUST LIMITED AS TRUSTEE OF SHELL CONTRIBUTORY PENSION FUND	481.957	481.957	481.957
**D	JPMORGAN DIVERS RETURN EU EQUIT ETF	15.099	15.099	15.099
**D	TRUST E CUSTODY SERVICES BANK LTD	159.484	159.484	159.484
**D	TRUST & CUSTODY SERVICES BANK LTD AS TRUSTEE FOR PENSION INVESTMENT FUND TRUST NUMBER 21	27.542	27.542	27.542
**D	AVIVA LIFE & PENSIONS UK LIMITED	165.880	165.880	165.880
**D	AVIVA LIFE AND PENSIONS UK LIMITED	471.920	471.920	471.920
**D	SCHRODER ADVANCED BETA GLOBAL EQUITY SMA	373.622	373.622	373.622
**D	FLF STRATEGIC GLOBAL EQUITY FUND	406.199	406.199	406.199
**D	FRIENDS LIFE LIMITED	2.609.507	2.609.507	2.609.507
**D	DE SHAW VALUE ALL COUNTRY ALPHA EXTENSION FUND	339.711	339.711	339.711
**D	D.E SHAW COUNTRY GLOBAL ALPHA EXTENSION PORTFOLIOS LLC	79.842	79.842	79.842
**D	PANAGORA DIVERSIFIED ARBITRAGE MASTER FUND LTD	19.377	19.377	19.377
**D	PIONEER INVESTMENT MANAGEMENT SGRPA / AZIONARIO CRESCITA	3.486.581	3.486.581	3.486.581
**D	CAMBRIA GLOBAL VALUE ETF	182.146	182.146	182.146
**D	ACBERNSTEIN DEV MKT MULTI ASS	114.500	114.500	114.500
**D	TRUST CUST SERV BK DIAM GLO HI	663.603	663.603	663.603
**D	NATIXIS AM	347.424	347.424	347.424
**D	SG ACTIONS EUROPE MULTIGESTION	8.821	8.821	8.821
**D	ETOILE ASSURANCE EUROPE	92.831	92.831	92.831
**D	SG ACTIONS MONDE	2.325	2.325	2.325
**D	ALLIANZ VIE ACE ACTIONS	1.000	1.000	1.000
**D	AZ VIE PFON RETRAITE ACTION	600	600	600
**D	PIONEER STRATEGY FUNDS-EUR.EQ.	236.342	236.342	236.342
**D	PIONEER FUNDS - ITALIAN EQUITY	1.119.236	1.119.236	1.119.236
**D	UBS GLOBAL SOLUTIONS - GLOBAL EQUITIES EUR	6.191	6.191	6.191
**D	UBS GLOBAL SOLUTIONS - GLOBAL EQUITIES II EUR	7.654	7.654	7.654
**D	UBS (LUX) EQUITY SICAV EURO COUNTRIES INCOME	500.725	500.725	500.725
**D	UBS (LUX) SICAV 1 EMU EQUITIES ENHANCED (EUR)	16.024	16.024	16.024
**D	UBS (LUX) EQUITY SICAV	547.360	547.360	547.360
**D	UBS FUND MANAGEMENT (SWITZERLAND) AG.	561.605	561.605	561.605
**D	ALPHAMATICS MASTER FUND LIMITED C/O APPLEBY TRUST (CAYMAN LTD)	637.707	637.707	637.707
**D	IRISH LIFE ASSURANCE	482.987	482.987	482.987
**D	IRISH LIFE ASSURANCE PLC	26.541	26.541	26.541
**D	STICHTING PENSIOENFONDS METAAL	4.329	4.329	4.329
**D	STICHTING PENSIOENFONDS METAAL EN T.MN SERVICES	6.263	6.263	6.263
**D	AVIVA INVESTORS INTERNATIONAL INDEX TRACKING FUND	19.740	19.740	19.740
**D	STICHTING MN SERVICES AANDELENFONDS EUROPA	1.084	1.084	1.084



 Azionisti: 441
 Azionisti in proprio: 3

 Teste: 4
 Azionisti in delega: 438

LISTA ESITO DELLE VOTAZIONI

Oggetto: Piano di compensi basato su strumenti finanziari

CONTRARI

Badge	Ragione Sociale	Proprio	Delega	Totale
***D	AOR ABSOLUTE RETURN MASTER ACCOUNT I.P.	12.961	12.961	12.961
***D	AOR GLOBAL STOCK SELECTION MASTER ACCOUNT I.P. COOGLER FIDUCIARY SERVICES (CAYMAN) LTD	3.133	3.133	3.133
***D	HEB BRAND SAVINGS AND RETIREMENT PLAN TRUST	150.924	150.924	150.924
***D	BOSTON PATRIOT CONGRESS ST LIC C/O PANAGORA ASSET MANAGEMENT, INC.	5.820	5.820	5.820
***D	OLD WESTBURY SMALL AND MID CAP FUND.	266.710	266.710	266.710
***D	AEGON CUSTODY B.V	150.795	150.795	150.795
***D	THE NOMURA TRUST AND BANKING CO LTD	18.580	18.580	18.580
***D	BERESFORD FUND PLC	10.800	10.800	10.800
***D	LEGAL AND GENERAL ASSURANCE PENSIONS MANAGEMENT LIMITED	5.339.182	5.339.182	5.339.182
***D	LEGAL AND GENERAL	27.661	27.661	27.661
***D	STICHTING PGM DEPOSITARY	1.284.477	1.284.477	1.284.477
***D	STICHTING MN SERVICES EUROPE EX UK EQUITY FUND	15.319	15.319	15.319
***D	JANUS CAPITAL FUND PLC	3.031	3.031	3.031
***D	LEGAL AND GENERAL COLLECTIVE INVESTMENT TRUST	62.728	62.728	62.728
***D	JANUS CAPITAL FUNDS PLC	322	322	322
***D	STATE TEACHERS RETIREMENT SYSTEM	96.918	96.918	96.918
***D	WILLIAM BEAUMONT HOSPITAL EMPLOYEES' RETIREMENT PLAN	36.130	36.130	36.130
***D	WILLIAM BEAUMONT HOSPITAL	23.270	23.270	23.270
***D	HIRTLE CALLAGHAN TRUST INTERNATIONAL EQUITY PORTFOLIO	30.139	30.139	30.139
***D	HC CAPITAL TRUST - THE INSTITUTIONAL INTERNATIONAL EQUITY PTF	75.141	75.141	75.141
***D	HC CAPITAL TRUST - THE ESG GROWTH PORTFOLIO	3.604	3.604	3.604
***D	HC CAPITAL TRUST - THE CATHOLIC SRI GROWTH PORTFOLIO	530	530	530
***D	JOHN HANCOCK VAR INS TRUST STRATEGIC EQUITY ALLOCATION TRUST	277.499	277.499	277.499
***D	JOHN HANCOCK FUNDS II STRATEGIC EQUITY ALLOCATION FUND	183.407	183.407	183.407
***D	ALLIANCEBERNSTEIN GLOBAL RISK ALLOCATION FUND INC	9.011	9.011	9.011
***D	ALLIANCEBERNSTEIN CAP FUND, INC. - ALLIANCEB INCOME PORTFOLIO	17.309	17.309	17.309
***D	THE ALLIANCEBERNSTEIN POOLING PTF - ALLIANCEB VOL MNGM PTF	29.523	29.523	29.523
***D	RHODE ISLAND HIGHER EDUCATION SAVINGS TRUST	12.100	12.100	12.100
***D	ALLIANCEBERNST VAR PROD SER F INC ALLIANCEB DYN ASSET ALL PTF	4.035	4.035	4.035
***D	JOHN HANCOCK LIFE AND HEALTH INSURANCE COMPANY	50.721	50.721	50.721
***D	METROPOLITAN LIFE INSURANCE COMPANY	45.010	45.010	45.010
***D	GLOBAL DISCIPLINED EQUITY PRIVATE FUND, LLC	6.968	6.968	6.968
***D	PEOPLE'S BANK OF CHINA	2.050.496	2.050.496	2.050.496
***D	JP TR SERV BK LTD AIF MATB-MSCI KOKUSAI INDEX MOTHER F	34.210	34.210	34.210
***D	PENSION FUND OF SUMITOMO MITSUI BANKING CORPORATION	9.259	9.259	9.259
***D	TRUST+CUSTODY SERVICES BANK LTD AIF FOREIGN ST TWIN ACT MOTH F	23.500	23.500	23.500
***D	AOR MULTI-STYLE OFFSHORE FUND, L.P.	32.971	32.971	32.971
***D	THE WALT DISNEY COMPANY RETIREMENT PLAN MASTER TRUST	484.273	484.273	484.273
***D	EMO UCITS ETF ICAY	17.307	17.307	17.307
***D	MET INVESTOR SERIES TRUST-ALLIANCE GLOBAL DYNAMIC ALL PTF	107.059	107.059	107.059
***D	UAW RETIREE MEDICAL BENEFITS TRUST	461.383	461.383	461.383
***D	CALVERT VP EAFE INTERNATIONAL INDEX PORTFOLIO	13.713	13.713	13.713
***D	CALVERT RESP INX SRS, INC.-CALVERT DVD MKETS EX-U.S. RSP INX FD	741	741	741

Azionisti:
Azionisti in proprio:

441 Teste:
3 Azionisti in delega:


4
438

LISTA ESITO DELLE VOTAZIONE

Oggetto: Piano di compensi basato su strumenti finanziari

CONTRARI

Badge	Ragione Sociale	Proprio	Delega	Totale
**D	CAISSE DE DEPOT ET PLACEMENT DU QUEBEC	1.661.714	1.661.714	1.661.714
**D	THE REGENTS OF THE UNIVERSITY OF CALIFORNIA	1.099.052	1.099.052	1.099.052
**D	VALIC COMPANY I - GLOBAL SOCIAL AWARENESS FUND	9.928	9.928	9.928
**D	GENERAL ELECTRIC PENSION TRUST	83.056	83.056	83.056
**D	TRANSAMERICA AB DYNAMIC ALLOCATION VP	13.078	13.078	13.078
**D	STATE FARM MUTUAL FUND TRUST, INTERNATIONAL INDEX FUND	22.563	22.563	22.563
**D	MM MSCI EAFE INTERNATIONAL INDEX FUND	38.832	38.832	38.832
**D	JANUS CAPITAL MANAGEMENT LLC	850	850	850
**D	SEASONS SERIES TRUST INTERNATIONAL EQUITY PORTFOLIO	17.730	17.730	17.730
**D	SUNAMERICA SERIES TRUST- SA BLACKROCK VCP GLO MUL ASSET PTF	116.784	116.784	116.784
**D	DEUTSCHE EAFE EQUITY INDEX FUND	5.800	5.800	5.800
**D	LATTICE DEVELOPED MARKETS (EX-US) STRATEGY ETF	13.395	13.395	13.395
**D	ALLIANCEBERNSTEIN INTERNATIONAL ALL-COUNTRY PASSIVE SERIES	57.400	57.400	57.400
**D	MARYLAND STATE RETIREMENT & PENSION SYSTEM	108.479	108.479	108.479
**D	MERCER QIF CCF	125.943	125.943	125.943
**D	MGI FUNDS PLC	48.214	48.214	48.214
**D	NEW SHIPS, INC. PENSION MASTER TRUST	195.461	195.461	195.461
**D	CANADA PENSION PLAN INVESTMENT BOARD	16.266	16.266	16.266
**D	RETIREMENT & SEC PROG. & SAVNGS PLN OF NTCA & ITS MBRS MSTR TST	21.169	21.169	21.169
**D	AQR COLLECTIVE INVESTMENT TRUST	12.982	12.982	12.982
**D	FLOURISH INVESTMENT CORPORATION	660.021	660.021	660.021
**D	PEOPLE'S BANK OF CHINA	469.366	469.366	469.366
**D	MINISTRY OF STRATEGY AND FINANCE	211.295	211.295	211.295
**D	TEACHER RETIREMENT SYSTEM OF TEXAS	7.064	7.064	7.064
**D	TENNESSEE CONSOLIDATED RETIREMENT SYSTEM	981.342	981.342	981.342
**D	TRADITIONAL FUNDS PLC	123.712	123.712	123.712
**D	UBS (IRL) ETF PLC	5.068	5.068	5.068
**D	VANGUARD FTSE DEVELOPED EUROPE ALL CAP INDEX ETF	13.085	13.085	13.085
**D	VANGUARD FTSE DEVELOPED ALL CAP EX NORTH AMERICA INDEX ETF	2.439	2.439	2.439
**D	VANGUARD DEVEL ALL-CAP EX NORTH AMERICA EQT IND POOLED FUND	1.707	1.707	1.707
**D	VANGUARD INVESTMENTS II COMMON CONTRACTUAL FUND	21.885	21.885	21.885
**D	VANGUARD INVESTMENTS COMMON CONTRACTUAL FUND	55.769	55.769	55.769
**D	VANGUARD FTSE DEVELOPED EUROPE INDEX ETF	1.968	1.968	1.968
**D	WELLS FARGO BK DECL OF TR EST INV FUNDS FOR EMPLOYEE BEN TR	46.654	46.654	46.654
**D	WELLS FARGOMASTER TRUST DIVERSIFIED STOCK PORTFOLIO	197.970	197.970	197.970
**D	WISDOMTREE ISSUER PUBLIC LIMITED COMPANY	5.332	5.332	5.332
**D	WASHINGTON STATE INVESTMENT BOARD	311.850	311.850	311.850
**D	WISDOMTREE DYNAMIC CURRENCY HEDGED EUROPE EQUITY FUND	6.513	6.513	6.513
**D	WISDOMTREE DYNAMIC CURRENCY HEDGED INTRNL EQUITY FUND	4.507	4.507	4.507
**D	WISDOMTREE DYNAMIC CURRENCY HEDGED INTRNL SMALLCAP	2.582	2.582	2.582
**D	WISDOMTREE INTERNATIONAL EQUITY FUND	214.879	214.879	214.879
**D	WISDOMTREE GLOBAL HIGH DIVIDEND FUND	15.299	15.299	15.299
**D	WISDOMTREE INTERNATIONAL MIDCAP DIVIDEND FUND	257.943	257.943	257.943



Azionisti: 441 Teste: 4
 Azionisti in proprio: 3 Azionisti in delega: 438

LISTA ESITO DELLE VOTAZIONE

Oggetto: Piano di compensi basato su strumenti finanziari

CONTRARI

Badge	Ragione Sociale	Proprio	Delega	Totale
***D	WISDOMTREE INTERNATIONAL SMALLCAP DIVIDEND FUND	950.897		950.897
***D	WISDOMTREE INTERNATIONAL HEDGED EQUITY FUND	1.643		1.643
***D	WISDOMTREE EUROPE LOCAL RECOVERY FUND	4.620		4.620
***D	WISDOMTREE EUROPE HEDGED SMALLCAP EQUITY FUND	364.128		364.128
***D	MANULIFE ASSET MANAGEMENT INTERNATIONAL EQUITY INDEX POOLED F	28.491		28.491
***D	GOLDMAN SACHS FUNDS	35.360		35.360
***D	UBS ETF	1.388.765		1.388.765
***D	TEACHERS' RETIREMENT SYSTEM OF THE STATE OF ILLINOIS	162.906		162.906
***D	IBM RETIREMENT PLAN	8.744		8.744
***D	VALIC COMPANY I - INTERNATIONAL EQUITIES FUND	69.887		69.887
***D	METROPOLITAN SERIES FUND- MSCI EAFE INDEX PORTFOLIO	64.500		64.500
***D	STATE OF MINNESOTA	2.461		2.461
***D	ALAMEDA COUNTY EMPLOYEES' RETIREMENT ASSOCIATION	3.058		3.058
***D	JOHN HANCOCK INSURANCE COMPANY OF VERMONT	5.071		5.071
***D	ORANGE COUNTY EMPLOYEES RETIREMENT SYSTEM	4.464		4.464
***D	AQR FUNDS - AQR STYLE PREMIA ALTERNATIVE FUND	1.203.819		1.203.819
***D	AQR FUNDS - AQR EQUITY MARKET NEUTRAL FUND	108.810		108.810
***D	AQR FUNDS - AQR STYLE PREMIA ALTERNATIVE LV FUND	66.421		66.421
***D	AQR FUNDS - AQR LONG SHORT EQUITY FUND	443.452		443.452
***D	AQR R.C. EQUITY AUSTRALIA FUND	40.242		40.242
***D	AQR GLOBAL LONG-SHORT EQUITY FUND	46.337		46.337
***D	ABBAY LIFE ASSURANCE COMPANY LIMITED	266.194		266.194
***D	SCOTTISH WIDOWS OVERSEAS GROWTH INV F ICVC - EURO GROWTH F	246.255		246.255
***D	STATE STREET TRUSTERS LTD AIF ABERDEEN CAPITAL TRUST	59.003		59.003
***D	SCOTTISH WIDOWS INV SOLUTIONS F ICVC - EUROPEAN (EX UK) EQ FD	405.268		405.268
***D	THE TRUSTEES OF CONOCOPHILLIPS PENSION PLAN	40.027		40.027
***D	HBOS INTERNATIONAL INV FUNDS ICVC- EUROPEAN FUND	114.837		114.837
***D	FRIENDS LIFE LIMITED	8.900		8.900
***D	STICHTING TRUST F AND C UNHEDGE	165.166		165.166
***D	GOLDMAN SACHS UK RETIREMENT PLAN	18.187		18.187
***D	ABERDEEN INV FUNDS UK ICVC II--ABERDEEN EUR EQ ENHANCED INDEXF	47.538		47.538
***D	NGAM INVESTMENT FUNDS U.K. ICVC - SEYOND FACT + EU EX UK EQ F	26.096		26.096
***D	THE TRUSTEES OF THE PHILLIPS 66 UK PENSION PLAN	9.976		9.976
***D	VANGUARD INV FDS ICVC-VANG FTSE DEV WOR LD EX - UK EQT IND FD	103.962		103.962
***D	VANGUARD INV F ICVC-VANGUARD FTSE DEV EUROPE EX-UK EQ INDEX F	244.570		244.570
***D	AQR GLOBAL ENHANCED EQUITY FUND	192.250		192.250
***D	SUNSUPER SUPERANNUATION FUND	2.372		2.372
***D	UBS IQ MSCI EUROPE ETHICAL ETF	744		744
***D	GUIDESTONE FUNDS INTERNATIONAL EQUITY FUND	72.867		72.867
***D	AMERGEN CLINTON NUCLEAR POWER PLANT NONQUALIFIED FUND	3.329		3.329
***D	FLORIDA COLLEGE SAVINGS PROGRAM	49.947		49.947
***D	JTW TRUST NO. 3 UAD 9/19/02	3.504		3.504
***D	JTW TRUST NO. 1 UAD 9/19/02	2.537		2.537

Azionisti: 441 Teste: 4
 Azionisti in proprio: 3 Azionisti in delega: 438

LISTA ESITO DELLE VOTAZIONE

Oggetto: Piano di compensi basato su strumenti finanziari

CONTRARI

Badge	Ragione Sociale	Proprio	Delega	Totale
**D	JTW TRUST NO. 2 UAD 9/19/02	1.922	1.922	1.922
**D	NTGI-QM COMMON DAILY EAFE INDEX FUND - NON LENDING	66.393	66.393	66.393
**D	MICHIGAN CATHOLIC CONFERENCE MASTER PENSION TRUST	5.438	5.438	5.438
**D	PITZER COLLEGE	711	711	711
**D	NTGI-QM COMMON DAILY ALL COUNWD EX-US INV MKT INDEX F NONLEND	35.203	35.203	35.203
**D	THE UNIVERSITY OF ARKANSAS FOUNDATION, INC	653.890	653.890	653.890
**D	EXELON CORPORATION NUCLEAR DECOMMISSION TRUST - NON TAX QVAL	580	580	580
**D	GUIDE STONE FUNDS INTERNATIONAL EQUITY INDEX FUNDS	11.476	11.476	11.476
**D	NTGI-QM COMMON DAILY EAFE INDEX FUND - LENDING	82.384	82.384	82.384
**D	NTGI - QM COMM DAILY ALL COUNTRY WD EX-US EQ INDEX F - LEND	45.637	45.637	45.637
**D	MS TR AGREE UN VAR EMPD BEN PL UNIL US INC & ITS SUB & AFF	19.778	19.778	19.778
**D	STATES OF JERSEY COMMON INVESTMENT FUND	12.029	12.029	12.029
**D	AJO GLOBAL ALL-CAP FUND, LTD.	106.136	106.136	106.136
**D	INTERNATIONAL EQUITY FUND	15.031	15.031	15.031
**D	HONG KONG SAR GOVERNMENT EXCHANGE FUND	968.348	968.348	968.348
**D	WYOMING RETIREMENT SYSTEM	46.938	46.938	46.938
**D	FOOD & AGRICULTURE ORGANISATION OF THE UNITED NATIONS.	70.366	70.366	70.366
**D	DYNASTY INVEST, LTD	1.690	1.690	1.690
**D	PYRAMIS GLOBAL EX U.S.-INDEX FUND LP	105.751	105.751	105.751
**D	LTW GROUP HOLDINGS, LLC	15.579	15.579	15.579
**D	LOY PARTNERSHIP, LLC	3.354	3.354	3.354
**D	CINDY SPRINGS, LLC	26.485	26.485	26.485
**D	MS FUND LP	6.379	6.379	6.379
**D	FCM INTERNATIONAL LLC	1.682	1.682	1.682
**D	BANK OF BOTSWANA	4.201	4.201	4.201
**D	NATIONAL COUNCIL FOR SOCIAL SECURITY FUND, P.R.C	52.235	52.235	52.235
**D	FIDELITY SALEM STREET TRUST FIDELITY SERIES GLOBAL EX U.S. INDEX FUND	204.934	204.934	204.934
**D	NEW ZEALAND SUPERANNUATION FUND	84.897	84.897	84.897
**D	ACT CHIEF MINISTER, TREAS AND ECO DEV DIR SUPERANN PROV ACC	30.104	30.104	30.104
**D	FORD MOTOR COMPANY DEFINED BENEFIT MASTER TRUST	11.336	11.336	11.336
**D	JOHN E FETZER INSTITUTE INC	275.836	275.836	275.836
**D	JTW TRUST NO. 4 UAD 9/19/02	4.686	4.686	4.686
**D	NORTHERN FUNDS - INTERNATIONAL EQUITY INDEX FUND	388.475	388.475	388.475
**D	NORTHERN TRUST GLOBAL INVESTMENTS COLLECTIVE FUNDS FRSST	2.151.953	2.151.953	2.151.953
**D	THE TRUSTEES OF THE HENRY SMITH CHARITY	45.136	45.136	45.136
**D	HRW TESTAMENTARY TRUST NO. 11	4.870	4.870	4.870
**D	HRW TESTAMENTARY TRUST NO. 8	4.918	4.918	4.918
**D	HRW TESTAMENTARY TRUST NO. 7	2.301	2.301	2.301
**D	HRW TESTAMENTARY TRUST NO. 12	8.240	8.240	8.240
**D	FLORIDA PREPAID COLLEGE PROGRAM	354.972	354.972	354.972
**D	STICHTING INSTITUUT GAK	2.720	2.720	2.720
**D	GENERAL PENSION AND SOCIAL SECURITY AUTHORITY	15.000	15.000	15.000
**D	LOS ANGELES CITY EMPLOYEES RETIREMENT SYSTEM	113.610	113.610	113.610

LISTA ESITO DELLE VOTAZIONE

Oggetto: Piano di compensi basato su strumenti finanziari

CONTRARI

Badge	Ragione Sociale	Proprio	Delega	Totale
***D	LOCKHEED MARTIN CORPORATION MASTER RETIREMENT TRUST	122.119	122.119	122.119
***D	SAN FRANCISCO CITY & COUNTY EMPLOYEES' RETIREMENT SYSTEM	122.606	122.606	122.606
***D	TEACHERS'S RETIREMENT SYSTEM OF OKLAHOMA	81.673	81.673	81.673
***D	HALIFAX REGIONAL MUNICIPALITY MASTER TRUST	9.507	9.507	9.507
***D	IBM DIVERSIFIED GLOBAL EQUITY FUND	30.723	30.723	30.723
***D	CHURCH OF ENGLAND INVESTMENT FUND FOR PENSIONS	16.462	16.462	16.462
***D	STICHTING PENSIOENFONDS SAGITTARIUS	43.566	43.566	43.566
***D	WHEELS COMMON INVESTMENT FUND	21.359	21.359	21.359
***D	STICHTING PENSIOENFONDS IBM NEDERLAND	11.639	11.639	11.639
***D	STICHTING PENSIOENFONDS VAN DE METALEKTRO (PME)	604.054	604.054	604.054
***D	NORTHERN TRUST UCITS COMMON CONTRACTUAL FUND	213.828	213.828	213.828
***D	MUNICIPAL EMPLOYEES' ANNUITY AND BENEFIT FUND OF CHICAGO	15.105	15.105	15.105
***D	NAT WEST BK AS TRUSTEE OF LEGAL & GENERAL EUROPEAN INDEX TR	745.786	745.786	745.786
***D	NAT WEST BK PLC AS TRUSTEE OF THE LEGAL & GENERAL INT IND TR	25.704	25.704	25.704
***D	NORTHERN TRUST INVESTMENT FUNDS PUBLIC LIMITED COMPANY	51.728	51.728	51.728
***D	LEGAL AND GENERAL AUTHORIZED CONTRACTUAL SCHEME	40.939	40.939	40.939
***D	LEGAL & GENERAL AUTHORIZED CONTRACTUAL SCHEME	13.661	13.661	13.661
***D	VERDIPAPIRFONDET KLP AKSJEGLOBAL INDEX 1	114.182	114.182	114.182
***D	VERDIPAPIRFONDET KLP AKSJEGLOBAL INDEX 1	80.039	80.039	80.039
***D	KOMMUNAL LANDSPENSJONSKASSE GJENSIDIG FORSIKRINGSSELSKAP	75.358	75.358	75.358
***D	STICHTING PENSIOENFONDS ING	145.405	145.405	145.405
***D	NORTHERN TRUST UCITS FGR FUND	206.507	206.507	206.507
***D	EURIZON CAPITAL SGR S.P.A.	870.429	870.429	870.429
***D	BANCO NACIONAL DE PANAMA AS TRUSTEE OF FIDELICOMISO FONDO DEAHORRO DE PANAMA	12.445	12.445	12.445
***D	GUIDEMARK WORLD EX - US FUND	244.027	244.027	244.027
***D	VICTORIAN SUPERANNUATION FUND	43.624	43.624	43.624
***D	SUBSIDIZED SCHOOLS PROVIDENT FUND	30.875	30.875	30.875
***D	PS FTSE RAFI DEVELL MAR EXUS PORT	85.942	85.942	85.942
***D	VOYA INTERNATIONAL INDEX PORTFOLIO	100.871	100.871	100.871
***D	THE BANK OF KOREA	49.590	49.590	49.590
***D	PRINCIPAL FUNDS INC INTERNATIONAL VALUE FUND 1	95.079	95.079	95.079
***D	GUGGENHEIM S&P GLOBAL DIVIDEND OPPORTUNITIES INDEX ETF	65.982	65.982	65.982
***D	MAXIM INTERNATIONAL INDEX PORTFOLIO OF MAXIM SERIES FUND, INC	68.421	68.421	68.421
***D	WILMINGTON MULTI-MANAGER INTERNATIONAL FUND	1.475	1.475	1.475
***D	FIRST TRUST EUROZONE ALPHADEX UCITS ETF	23.117	23.117	23.117
***D	PRINCIPAL FUNDS INC GLOBAL MULTI STRATEGY FUND	58.710	58.710	58.710
***D	ALLIANTZ GLOBAL INVESTORS EUROPEEMB	546.662	546.662	546.662
***D	SEVENTH SWEDISH NATIONAL PENSION FUND - AP7 EQUITY FUND	613.677	613.677	613.677
***D	DEUTSCHE X-TRACKERS MSCI EAFE HEDGE EQUITY ETF	1.107.657	1.107.657	1.107.657
***D	PRINCIPAL FUNDS INC.-INTERNATIONAL EQUITY INDEX FUND	75.571	75.571	75.571
***D	DB X TRACKERS MSCI EUROPE EQUITY	481.709	481.709	481.709
***D	DEUTSCHE X-TRACKERS MSCI ALL WORLD EX US HEDGED EQUITY ETF	4.411	4.411	4.411
***D	VIDENT INTERNATIONAL INDEX FUND	1.075.607	1.075.607	1.075.607

Azionisti:
Azionisti in proprio:441 Teste:
3 Azionisti in delega:4
438

LISTA ESITO DELLE VOTAZIONE

Oggetto: Piano di compensi basato su strumenti finanziari

CONTRARI

Badge	Ragione Sociale	Proprio	Delega	Totale
**D	FIDELITY CONCORD STREET TRUST SPARTAN INTERNATIONAL INDEX FUND	1.330.562	1.330.562	1.330.562
**D	DREYFUS OPPORTUNITY FUNDS - DREYFUS STRATEGIC BETA GLOBAL EQUITY	712	712	712
**D	ADVANCED SERIES TRUST AST GOLDMAN SACHS MULTI ASSET PORTFOLIO	41.538	41.538	41.538
**D	INVESTIN PRO F.M.B.A., GLOBAL EQUITIES I	79.081	79.081	79.081
**D	AMERICAFIRST DEFENSIVE GROWTH FUND	21.076	21.076	21.076
**D	DREYFUS INDEX FUNDS INC DREYFUS INTERNATIONAL STC	48.164	48.164	48.164
**D	DEUTSCHE X-TRACKERS MSCI EMU HEDGED EQUITY ETF	24.514	24.514	24.514
**D	GOLDMAN SACHS ETF TRUST- GOLDMAN SACHS ACTIVE BETA INTER. EQUITY	55.789	55.789	55.789
**D	STICHTING' BEDRIJFSTAKENSIOENFONDS VOOR HET SCHILDERS-AFWERKINGS-EN GLASZETBEDRIJF	145.011	145.011	145.011
**D	STICHTING BEWAARDER ACHMEA BELEGGINGSPOLS	31.480	31.480	31.480
**D	GOLDMAN SACHS ETF TRUST-GOLDMAN SACHS ACTIVE BETA EUROPE EQUITY	35.182	35.182	35.182
**D	DEUTSCHE X-TRACKERS MSCI ITALY HEDGED EQUITY ETF	15.060	15.060	15.060
**D	AMERICAN HEART ASSOCIATION, INC	2.352	2.352	2.352
**D	DEUTSCHE X-TRACKERS MSCI EMU HIGH DIVIDEND YIELD HEDGED EQUITY E	9.316	9.316	9.316
**D	WM POOL-EQUITIES TRUST NO. 75	27.143	27.143	27.143
**D	VANGUARD INTERNATIONAL HIGH DIVIDEND YIELD INDEX FUND	3.628	3.628	3.628
**D	FIDELITY SALEM STREET TRUST FIDELITY SAI INTERNATIONAL INDEX FUND	44.380	44.380	44.380
**D	DEUTSCHE X-TRACKERS MSCI EAFE HIGH DIVIDEND YIELD HEDGED EQUITYETF	2.371	2.371	2.371
**D	IQ 50 PERCENT HEDGED FTSE EUROPE ETF	6.044	6.044	6.044
**D	AUTO CLUB INSURANCE ASSOCIATION	178.763	178.763	178.763
**D	DEUTSCHE X-TRACKERS MSCI SOUTHERN EUROPE HEDGED EQUITY ETF	3.453	3.453	3.453
**D	STICHTING DEPOSITARY APG DEVELOPED MARKETS EQUITY POOL	162.979	162.979	162.979
**D	NATIONAL TREASURY MANAGEMENT AGENCY (AS CONTROLLER AND MANAGER OF THE IRELAND STRATEGIC INVESTM	108.968	108.968	108.968
**D	POWERSHARES GLOBAL FUNDS IRELAND PLC	135.339	135.339	135.339
**D	MINISTRY OF FINANCE OF THE REPUBLIC OF KAZAKHST	15.290	15.290	15.290
**D	PRINCIPAL FUNDS, INC. - SYSTEMATEX INTERNATIONAL FUND	2.350	2.350	2.350
**D	AMUNDI FUNDS INDEX EQUITY EURO	57.729	57.729	57.729
**D	AMUNDI FUNDS INDEX EUROPE ACCOUNT	20.620	20.620	20.620
**D	AMUNDI SIF EUROPEAN EQUITY INDEX FUND	2.869	2.869	2.869
**D	ALASKA PERMANENT FUND CORPORATION	257.639	257.639	257.639
**D	COMMONWEALTH OF PENNSYLVANIA STATE EMPLOYEES RETIREMENT SYSTEM.	168.033	168.033	168.033
**D	THE STATE OF CONNECTICUT ACTING THROUGH ITS TREASURER	384.867	384.867	384.867
**D	DIOCESE OF VENICE PENSION PLAN & TRUST	914	914	914
**D	EVANGELICAL LUTHERAN CHURCH IN AMERICA BOARD OF PENSIONS	34.166	34.166	34.166
**D	BNY MELLON EMPLOYEE BENEFIT COLLECTIVE INVESTMENT FUND PLAN	877.657	877.657	877.657
**D	BMO GLOBAL BALANCED FUND	14.263	14.263	14.263
**D	FLORIDA RETIREMENT SYSTEM .	660.324	660.324	660.324
**D	FRONTIERS INTERNATIONAL EQUITYPOOL	247	247	247
**D	COMMONWEALTH OF PENNSYLVANIA TREASURY DEPT.	38.729	38.729	38.729
**D	JOHN S. & JAMES L. KNIGHT FOUNDATION	673.560	673.560	673.560
**D	LUCENT TECHNOLOGIES INC. DEFINED CONTRIBUTION PLAN MASTER TRUST	29.150	29.150	29.150
**D	LUCENT TECHNOLOGIES INC. MASTER PENSION TRUST	60.907	60.907	60.907
**D	MERCY INVESTMENT SERVICES	8.400	8.400	8.400

LISTA ESITO DELLE VOTAZIONE

Oggetto: Piano di compensi basato su strumenti finanziari

CONTRARI

Badge	Ragione Sociale	Proprio	Delega	Totale
***D	PUBLIC EMPLOYEES RETIREMENT SYSTEM OF NEVADA	363.407	363.407	363.407
***D	RETIREMENT BENEFITS INVESTMENT FUND	6.057	6.057	6.057
***D	PENSION RESERVE INVESTMENT TRUST FUND	319.690	319.690	319.690
***D	PUBLIC EMPLOYEE RETIREMENT SYSTEM OF IDAHO	38.269	38.269	38.269
***D	PITTSBURGH THEOLOGICAL SEMINARY OF THE PRESBYTERIAN CHURCH (USA)	1.193	1.193	1.193
***D	SOUTH CAROLINA RETIREMENT SYSTEMS GROUP TRUST	145.541	145.541	145.541
***D	SHELL PENSION TRUST	72.802	72.802	72.802
***D	STATE OF WISCONSIN INVESTMENT BOARD	242.111	242.111	242.111
***D	TD EMERALD INTERNATIONAL EQUITY INDEX FUND	240.274	240.274	240.274
***D	DUKE UNIVERSITY	32.699	32.699	32.699
***D	TD EUROPEAN INDEX FUND	7.229	7.229	7.229
***D	PUBLIC SECTOR PENSION INVESTMENT BOARD	236.196	236.196	236.196
***D	TEACHERS' RETIREMENT ALLOWANCE FUND	27.730	27.730	27.730
***D	IMPERIAL INTERNATIONAL EQUITY POOL	33.259	33.259	33.259
***D	IMPERIAL OVERSEAS EQUITY POOL	429	429	429
***D	VIRGINIA RETIREMENT SYSTEM	11.597	11.597	11.597
***D	VIRGINIA RETIREMENT SYSTEM	2.896.896	2.896.896	2.896.896
***D	VIRGINIA RETIREMENT SYSTEM	380.459	380.459	380.459
***D	CIBC INTERNATIONAL INDEX FUND	16.576	16.576	16.576
***D	CIBC EUROPEAN INDEX FUND	6.603	6.603	6.603
***D	CIBC POOLED INTERNATIONAL EQUITY INDEX FUND	16.033	16.033	16.033
***D	STG PFDS AHOLD	67.950	67.950	67.950
***D	STG PFDS ACHMEA MANDAPT BLACKROCK	77.778	77.778	77.778
***D	STICHTING PENSIONFONDS CARIBISCH	59.247	59.247	59.247
***D	STG BEDRIJFSSTAKPDS V H	13.502	13.502	13.502
***D	STG BPF VD DETALIHANDEL MND BLACKROCK MSCI EMEA	176.386	176.386	176.386
***D	CNP ASSUR VALEURS	57.628	57.628	57.628
***D	OCVM SEYOND EQUITY FACTOR INVESTING EURO	52.745	52.745	52.745
***D	AA AMUNDI ISR	34.741	34.741	34.741
***D	FCP RSI EURO P	149.078	149.078	149.078
***D	FCP ICARE	20.827	20.827	20.827
***D	FCP AMUNDI HORIZON	99.290	99.290	99.290
***D	UNIVERS CNP 1	401.608	401.608	401.608
***D	FCP NATIXIS IONIS	42.504	42.504	42.504
***D	POWERSHARES GLOBAL FUNDS IRELAND PUBLIC LIMITED COMPANY	1.746	1.746	1.746
***D	JANA PASSIVE GLOBAL SHARE TRUST	27.815	27.815	27.815
***D	DEUTSCHE X-TRACKERS MSCI ALL WORLD EX US HIGH DIVIDEND YIELD HEDGED EQUITY ETF	1.113	1.113	1.113
***D	THE MEDICAL CENTRE INSURANCE COMPANY LTD.	3.490	3.490	3.490
***D	INTERNATIONAL BANK FOR RECONSTRUCTION AND DEVELOPMENT	4.173	4.173	4.173
***D	INTERNATIONAL BANK FOR RECONSTRUCTION AND DEVELOPMENT	27.322	27.322	27.322
***D	INTERNATIONAL BANK FOR RECONSTRUCTION AND DEVELOPMENT	10.230	10.230	10.230
***D	CF INTERNATIONAL STOCK INDEX FUND ONE	66.995	66.995	66.995
***D	DT INTERNATIONAL STOCK INDEX FUND ONE	64.067	64.067	64.067

Azionisti: 441 Teste: 4
 Azionisti in proprio: 3 Azionisti in delega: 438

LISTA ESITO DELLE VOTAZIONE

Oggetto: Piano di compensi basato su strumenti finanziari

CONTRARI

Badge	Ragione Sociale	Proprio	Delega	Totale
**D	FLORIDA GLOBAL EQUITY FUND LLC	10.909	10.909	10.909
**D	PANAGORA GROUP TRUST	45.194	45.194	45.194
**D	PANAGORA ASSET MANAGEMENT INC.	9.066	9.066	9.066
**D	SICAV AMUNDI ACTIONS EURO ISR	926.852	926.852	926.852
**D	ASSURDIX	29	29	29
**D	CPR EURO HIGH DIVIDEND	899.066	899.066	899.066
**D	ATOUT EUROPE SMART BETA	41.183	41.183	41.183
**D	ATOUT EUROLAND CORE +	925.526	925.526	925.526
**D	LCL ACTIONS EURO CORE+	897.524	897.524	897.524
**D	FCP AMUNDI ACTIONS INTERNATIONALES	1.720	1.720	1.720
**D	FCP AMUNDI INDEX EQUITY GLOBAL MULTI SMART ALLOCATION SCIENTIFICBETA	16.311	16.311	16.311
**D	FCP AMUNDI INDEX EQUITY EUROPE LOW CARBON	53.006	53.006	53.006

Totale voti 111.601.936

Percentuale votanti % 5,350931

Percentuale Capitale % 3,943928

Azionisti: 441 Teste: 4
 Azionisti in proprio: 3 Azionisti in delega: 438

Assemblea Ordinaria del 27 aprile 2016

LISTA ESITO DELLE VOTAZIONE

Oggetto: Piano di compensi basato su strumenti finanziari

ASTENUTI

Badge	Ragione Sociale	Proprio 200	Delega	Totale 200
2612	CAZZATO GLORIA			
4145	PAGA ALESSANDRO			
**D	ARCA SGR S.P.A.			
**D	ARTEMIS MONTHLY DISTRIBUTION FUND	2.300.000		2.300.000
**D	NATIONAL WEST ARTEMIS GLOBAL INCOME FUND	462.927		462.927
**D	ARTEMIS GLOBAL EQUITY INCOME FUND	31.446.203		31.446.203
**D	CHALLENGE INTERNATIONAL EQUITY	1.060.383		1.060.383
**D	CHALLENGE FINANCIAL FD	30.000		30.000
**D	CHALLENGE FUNDS	39.823		39.823
**D	CHALLENGE EUROPEAN EQUITY	3.978.436		3.978.436
**D	CHALLENGE PROVIDENT FUND 2	46.584		46.584
**D	OBLADE INTERNATIONAL PASTORAL INVESTMENT TRUST	75.399		75.399
**D	BK OF TW CAP AS M CUST OF NOMURA GIB MULTI-ASSET DYNAM BAL F	500.000		500.000
**D	HONGKONG ELECTRIC DEFINED CONTRIBUTION SCHEME	163.560		163.560
**D	ARAB BANK FOR ECONOMIC DEVELOPMENT IN AFRICA	1.994		1.994
**D		4.629		4.629

Totale voti 40.110.138

Percentuale votanti % 1,923144

Percentuale Capitale % 1,417462

Azionisti:
Azionisti in proprio:14 Teste:
1 Azionisti in delega:2
13

LISTA ESITO DELLE VOTAZIONE

Oggetto: Piano di compensi basato su strumenti finanziari

NON VOTANTI

Badge	Ragione Sociale	Proprio	Delega	Totale
4145	PAGA ALESSANDRO			
**D	CHALLENGE FUNDS CHALLENGE ITALIAN EQUITY	2.000.000		2.000.000
**D	FIDEURAM ASSET MANAGEMENT (IRELAND) FONDITALIA EQUITY ITALY	2.601.218		2.601.218
**D	FIDEURAM ASSET MANAGEMENT (IRELAND) FIDEURAM FUND EQUITY ITALY	240.245		240.245
**D	INTERFUND SICAV INTERFUND EQUITY ITALY	1.416.839		1.416.839
**D	MEDIOLANUM GESTIONE FONDI SGR P.A.	8.000.000		8.000.000
**D	ERSEL ASSET MANAGEMENT	400.000		400.000
**D	FIDEURAM INVESTIMENTI SGR S.P.A.	89.802		89.802
**D	EEF - EQUITY ITALIA	769.120		769.120
**D	ROSSINI - AZIONARIO EURO	474		474
**D	EEF EQUITY ITALY LTE	347.064		347.064
**D	EEF EQUITY SMALL CAP EUROPE	131.901		131.901
**D	EEF - EQUITY FINANCIAL LTE	6.100		6.100
**D	ISE - GLOBAL DIVERSIFIED ALLOCATION - 02/2015	860.546		860.546
**D	ISE - GLOBAL DYNAMIC MULTITRENDER - 06/2015	63.046		63.046

Totale voti 16.926.355
 Percentuale votanti % 0,811561
 Percentuale Capitale % 0,598165



Azionisti: 14 Teste: 1
 Azionisti in proprio: 0 Azionisti in delega: 14

LISTA ESITO DELLE VOTAZIONE

Oggetto: Piano di compensi basato su strumenti finanziari

FAVOREVOLI

Badge	Ragione Sociale	Proprio	Delega	Totale
1136	ROMANO ANNALISA	1.500		1.500
1344	BONACASA ANTONIO DAVIDE	10.000		10.000
1970	TEDESCHINI FRANCESCO			
DE*	UNIPOL FINANCE SRL		282.743,682	282.743,682
DE*	UNIPOL GRUPPO FINANZIARIO S.P.A.		1.442.912,800	1.442.912,800
DE*	UNIPOL INVESTMENT S.P.A.		57.500,000	57.500,000
2145	FRANCHINI FRANCO	200		200
2962	TIBALDI STEFANO	200		200
4145	PAGA ALESSANDRO			
**D	MERRILL LYNCH INTERNATIONAL		2.438,758	2.438,758
**D	SCHWAB INTERNATIONAL INDEX FUND		249,290	249,290
**D	ING DIRECT		75,286	75,286
**D	SCHWAB FUNDAM INTER SMALL- COMP INDEX FD		60,926	60,926
**D	SEI INSTITUTIONAL MANAGED TRUST MULTI-AS		31,346	31,346
**D	GLOBAL X SCIENTIFIC BETA EUROPE ETF		9,178	9,178
**D	WEL TC-NAMCTFT-RISK FACT		2,511	2,511
**D	HSBC MANAGED STABLE FUND		7,200	7,200
**D	HSBC MANAGED GROWTH FUND		32,176	32,176
**D	HSBC MANAGED BALANCED FUND		24,908	24,908
**D	AMP INT EQ IND FD HEDGED		19,082	19,082
**D	AMP INTERNATIONAL EQUITY INDEX FUND		128,522	128,522
**D	AUSTRALIAN CATHOLIC SUPERAN RETIREM FUND		17,034	17,034
**D	HOUR-GLASS INDEXED INT SHARE (UNHEGDED) F		12,960	12,960
**D	WHOLESALE UNIT TRUST MSCI GLOB INDEX SHS		14,104	14,104
**D	QUAESTIO INVESTMENTS		7,195	7,195
**D	GERAMA SICAV-SIF S.A.		29,215	29,215
**D	NFS LIMITED		35,600	35,600
**D	FSS TRUSTEE CORPORATION		101,435	101,435
**D	SAS TRUSTEE CORPORATION		88,290	88,290
**D	STATE SUPER FINANCIAL SERVICES AUSTRALIA LIMITED AS TRUSTEE FOR THE INT EQ SECT TRUST		1	1
**D	SAS TRUSTEE CORPORATION		8,698	8,698
**D	QIENSSTAND LOCAL GOVERNMENT SUPERANNUATI		20,258	20,258
**D	BANCO CENTRAL DE TIMOR EST		64,028	64,028
**D	SBC MASTER PENSION TRUST		68,900	68,900
**D	SBC MASTER PENSION TRUST SBC MASTER PENSION TRUST 208		26,874	26,874
**D	FUNDAÇAO CALOUSTE GULBENKIAN		29,265	29,265
**D	PUBLIC EMPLOYEES RETIREMENT SYSTEM OF OH		131,352	131,352
**D	THE MASTER TRUST BANK OF JAPAN LTD		1,255,658	1,255,658
**D	MASTER TRUST BANK OF JAPAN, LTD. PENSION		1,508,989	1,508,989
**D	THE MASTER TRUST BANK OF JAPAN		9,323	9,323
**D	HARTFORD LIFE INSURANCE COMPANY		34,093	34,093
**D	VARIABLE PORTFOLIO-DEFA INTER-VALUE FUND		12,915	12,915
**D	ETFS DIVERSIFIED-FACTOR DEVELOPED EUROPE INDEX FUND		651	651

Azionisti:
Azionisti in proprio:

308 Teste:
5 Azionisti in delega:

8
303

LISTA ESITO DELLE VOTAZIONE

Oggetto: Piano di compensi basato su strumenti finanziari

FAVOREVOLI

Badge	Regione Sociale	Proprio	Delega	Totale
**D	HOBART FAMILY INVESTMENTS LLC		87.044	87.044
**D	ADVISOR MANAGED TRUST - TACTICAL OFFENSI		9.673	9.673
**D	FTSE ALL WORLD INDEX FUND		66.625	66.625
**D	REASSURE LIMITED		41.391	41.391
**D	HSBC EUROPEAN INDEX FUND		223.066	223.066
**D	HSBC MSCI EUROPE UCITS ETF		34.151	34.151
**D	LOWEARD ODIER DARRIER HEM SA INSTITUTIONNEL-3D		179.816	179.816
**D	SWISS NATIONAL BANK		7.126.695	7.126.695
**D	BEST INVESTMENT CORPORATION		39.368	39.368
**D	HSBC GROUP HONG KONG LOCAL STAFF RETIREMENT BENEFIT SCHEME		6.160	6.160
**D	BLACKROCK INDEX SELECTION FUND		109.155	109.155
**D	BLACKROCK INSTITUTIONAL POOLED FUNDS PLC		2.121	2.121
**D	NFS LIMITED		111.496	111.496
**D	CONSTRUCTION AND BUILDING UNIONS SUPERAN		1	1
**D	CONNECTICUT GENERAL LIFE INSURANCE COMPA		12.973	12.973
**D	BANCO CENTRAL DE TIMOR EST		133.840	133.840
**D	EQ ADVISORS TRUST-AXA GLOBAL EQ MANAGED		61.609	61.609
**D	WSPF INTERNATIONAL EQUITIES TRUST		8.202	8.202
**D	BLACKROCK INDEXED ALL-COUNTRY EQUITY FUN		3.545	3.545
**D	ADVANCE INTERNATIONAL SHARE INDEX FUND		33.987	33.987
**D	BLACKROCK WHOLESAL INDEXED INTERNATIONA		63.258	63.258
**D	NVIT INTERNATIONAL INDEX FUND		190.666	190.666
**D	THE MASTER TRUST BANK OF JAPAN, LTD. AS TRUSTEE FOR MUTB400045792		48.276	48.276
**D	NATIONWIDE INTERNATIONAL INDEX FUND		192.291	192.291
**D	NEW MEXICO STATE INVESTMENT COUNCIL		90.964	90.964
**D	TRUST AND CUSTODY SERVICED BANK LIMITED		52.016	52.016
**D	BUREAU OF LABOR FUNDS- LABOR PENSION FUND		71.133	71.133
**D	BUREAU OF LABOR FUNDS-LABOR INSURANCE FUND		11.041	11.041
**D	EQ ADVISORS TRUST-AXA TACTICAL MANAGER I		101.926	101.926
**D	EQ ADVISORS TRUST - AXA TEMPLETON GLOBAL		148.746	148.746
**D	EQ ADVISORS TRUST - AXA INTERNATIONAL CORE MANAGED VOLATILITY PORTFOLIO		13.205	13.205
**D	FONDO VOLTERRA ABSOLUTE RETURN DI ALETTI GESTIELLE S.G.R. S.		87.353	87.353
**D	HARTFORD INT GL EQ INDEX FUND		4.500	4.500
**D	MIF WORLD EQUITY		22.864	22.864
**D	GOVERNMENT OF NORWAY		55.362	55.362
**D	NORGES BANK		46.849.997	46.849.997
**D	LANSDOWNE EUROPEAN EQUITY MASTER FUND LTD		958.871	958.871
**D	COLONIAL FIRST STATE INVESTMENTS LIMITED.		848.772	848.772
**D	COLONIAL FIRST STATE INVESTMENTS LIMITED.		1.670.257	1.670.257
**D	PUTNAM SELECT GLOBAL EQUITY FUND LP C.O. THE PUTNAM ADVISORY COMPANY LLC		63.764	63.764
**D	SDA INTL EQUITY INDEX FD-WORLD		857	857
**D	JOHN HANCOCK VARIABLE INSURANCE TRUST INTERNATIONAL EQUITY INDEX TRUST		25.208	25.208
**D			31.557	31.557

LISTA ESITO DELLE VOTAZIONE
 Oggetto: Piano di compensi basato su strumenti finanziari

FAVOREVOLI

Badge	Ragione Sociale	Proprio	Delega	Totale
**D	REGIONE SOCIALE	134.917	134.917	134.917
**D	CESIL RE COLONIAL FIRST STATE INVESTMENT FUND 10	21.345	21.345	21.345
**D	STATE FARM VARIABLE PRODUCT TRUST, INTERNATIONAL EQ INDEX F	81.463	81.463	81.463
**D	SYLVAN PARTNERS, LLC	5.504	5.504	5.504
**D	LAUDUS INTERNATIONAL MARKETMASTERS FUND	836.491	836.491	836.491
**D	SCHWAB INTERNATIONAL CORE EQUITY FUND	377.937	377.937	377.937
**D	SCHWAB INTERNATIONAL EQUITY ETF	62.468	62.468	62.468
**D	SCHWAB FUNDAMENTAL INTERNATIONAL SMALL COMPANY ETF	7.903	7.903	7.903
**D	CGE INVESTMENTS (NO. 2) S.A.R.L.	5.176	5.176	5.176
**D	INTERNATIONAL EXPATRIATE BENEFIT MASTER TRUST	12.612	12.612	12.612
**D	INTERNATIONAL MONETARY FUND	27.203	27.203	27.203
**D	INTERNATIONAL MONETARY FUND	28.869	28.869	28.869
**D	INTERNATIONAL MONETARY FUND	20.200	20.200	20.200
**D	RUSSELL TRUST CO COMMINGLED EMPLOYEE BENEFIT FUNDS TRUST	6.626	6.626	6.626
**D	THE MASTER TRUST BK OF JP LTD: HITACHI FOREIGN EQ INDEX MF	66.798	66.798	66.798
**D	PENSION FUND OF SUMITOMO MITSUI BANKING CORPORATION	3.804	3.804	3.804
**D	UNITED TECHNOLOGIES CORPORATION EMPLOYEE SAVINGS PLAN	2.571	2.571	2.571
**D	THE WALT DISNEY COMPANY RETIREMENT PLAN MASTER TRUST	15.690	15.690	15.690
**D	COMBUSTION ENGINEERING 524(G) ASEBESTOS PI TRUST	110.431	110.431	110.431
**D	CENTRAL PROVIDENT FUND BOARD	12.219	12.219	12.219
**D	GOVERNMENT OF THE PROVINCE OF ALBERTA	38.097	38.097	38.097
**D	PARAMETRIC INTERNATIONAL EQUITY FUND	2.865	2.865	2.865
**D	HARTFORD MULTI-ASSET INCOME FUND	14.870	14.870	14.870
**D	TANGERINE BALANCED INCOME PORTFOLIO	12.096	12.096	12.096
**D	TANGERINE BALANCED PORTFOLIO	7.014	7.014	7.014
**D	TANGERINE BALANCED GROWTH PORTFOLIO	10.006	10.006	10.006
**D	TANGERINE EQUITY GROWTH PORTFOLIO	126.413	126.413	126.413
**D	STATE STREET GLOBAL EQUITY EX-US INDEX PORTFOLIO	29.438	29.438	29.438
**D	STATE STREET HEDGED INTERNATIONAL DEVELOPED EQUITY INDEX FUND	3.995	3.995	3.995
**D	RP INTERNATIONAL EQUITY FUND	79.651	79.651	79.651
**D	SPDR MSCI ACWI LOW CARBON TARGET ETF	453.870	453.870	453.870
**D	THE PRUDENTIAL INSURANCE COMPANY OF AMERICA	213.551	213.551	213.551
**D	PRUDENTIAL TRUST CO MASTER COMMINGLED INV F FOR TAX EXEMPT TR	631.794	631.794	631.794
**D	CITY OF NEW YORK GROUP TRUST	543.330	543.330	543.330
**D	FLOURISH INVESTMENT CORPORATION	74.788	74.788	74.788
**D	FLOURISH INVESTMENT CORPORATION	20.863	20.863	20.863
**D	BANK OF KOREA	76.847	76.847	76.847
**D	BIMCOR GLOBAL DIVIDEND YIELD POOLED FUND	353.529	353.529	353.529
**D	PEOPLE'S BANK OF CHINA	24.469	24.469	24.469
**D	SSGA MSCI ACWI EX-USA INDEX NON-LENDING DAILY TRUST	148.195	148.195	148.195
**D	MINISTRY OF STRATEGY AND FINANCE	179.011	179.011	179.011
**D	STATE STREET IRELAND UNIT TRUST	69.367	69.367	69.367
**D	SSGA SPDR ETFs EUROPE I PUBLIC LIMITED COMPANY	298.085	298.085	298.085
**D	SSGA SPDR ETFs EUROPE II PUBLIC LIMITED COMPANY			

Azionisti: 308 Teste: 8
 Azionisti in proprio: 5 Azionisti in delega: 303

LISTA ESITO DELLE VOTAZIONE

Oggetto: Piano di compensi basato su strumenti finanziari

FAVOREVOLI

Badge	Ragione Sociale	Proprio	Delega	Totale
**D	CALIFORNIA PUBLIC EMPLOYEES RETIREMENT SYSTEM		2.718.474	2.718.474
**D	CALIFORNIA STATE TEACHERS RETIREMENT SYSTEM		668.537	668.537
**D	WASHINGTON STATE INVESTMENT BOARD		50.908	50.908
**D	NEW YORK STATE TEACHERS RETIREMENT SYSTEM		392.673	392.673
**D	PRUDENTIAL RETIREMENT INSURANCE & ANNUITY COMPANY		11.190	11.190
**D	WELLINGTON MANAGEMENT FUNDS (IRELAND) PLC		2.537	2.537
**D	SPDR EURO STOXX SMALL CAP ETF		142.846	142.846
**D	SS BK AND TRUST COMPANY INV FUNDS FOR TAXEXEMPT RETIREMENT PL		4.576.554	4.576.554
**D	SSGA RUSSELL FD GL EX-US INDEX NONLENDING OP COMMON TRUST FUND		4.603	4.603
**D	SSGA MSCI EUROPE SCREENED INDEX NON-LENDING COMMON TRUST FUND		83.384	83.384
**D	STATE STREET GLOBAL ADVISORS LUXEMBOURG SICAV		784.113	784.113
**D	BLACKROCK GLOBAL INDEX FUNDS		85.457	85.457
**D	MARCH FUND		6.029	6.029
**D	ISHARES MSCI EAFE ETF		4.871.760	4.871.760
**D	ISHARES MSCI EAFE VALUE ETF		507.666	507.666
**D	ISHARES MSCI EUROZONE ETF		3.794.158	3.794.158
**D	ISHARES MSCI ITALY CAPPED ETF		6.181.539	6.181.539
**D	ISHARES MSCI KOKUSAI ETF		8.398	8.398
**D	ISHARES MSCI EUROPE FINANCIALS ETF		152.868	152.868
**D	BLACKROCK MSCI WORLD INDEX FUND OF BLACKROCK FUNDS		9.911	9.911
**D	BLACKROCK INST TRUST CO NA INV FUNDSFOR EMPLOYEE BENEFIT TR		7.103.608	7.103.608
**D	ISHARES CORE MSCI EAFE ETF		909.872	909.872
**D	ISHARES CORE MSCI TOTAL INTERNATIONAL STOCK ETF		115.026	115.026
**D	ISHARES FACTORSELECT MSCI EAFE INDEX ETF		15.584	15.584
**D	ISHARES CORE MSCI EAFE IMI INDEX ETF		33.746	33.746
**D	ISHARES MSCI EUROPE IMI INDEX ETF		21.539	21.539
**D	ISHARES MSCI GLOBAL MULTI-FACTOR ETF		1.734	1.734
**D	ISHARES MSCI INTERNATIONAL DEVELOPED QUALITY FACTOR ETF		5.592	5.592
**D	ISHARES CORE MSCI EUROPE ETF		125.909	125.909
**D	ISHARES MSCI INTERNATIONAL MULTI-FACTOR ETF		64.152	64.152
**D	ISHARES MSCI INTERNATIONAL DEVELOPED VALUE FACTOR ETF		10.242	10.242
**D	ISHARES INTERNATIONAL FUNDAMENTAL INDEX ETF		21.080	21.080
**D	CONNECTICUT GENERAL LIFE INSURANCE COMPANY		4.011	4.011
**D	THRIFT SAVINGS PLAN		2.408.886	2.408.886
**D	BLACKROCK CDN MSCI EAFE EQUITY INDEX FUND		301.272	301.272
**D	BLACKROCK CDN WORLD INDEX FUND		63.811	63.811
**D	BLACKROCK CDN MSCI EAFE INDEX PLUS FUND		7.272	7.272
**D	ACWI EX-US INDEX MASTER PORTFOLIO OF MASTER INVESTMENT PTF		92.405	92.405
**D	INTERNATIONAL EQUITY INDEX PLUS FUNDS B		7.632	7.632
**D	RUSSELL DEVELOPED EX-U.S. LARGE CAP INDEX FUND B		8.915	8.915
**D	MSCI EQUITY INDEX FUND B-ITALY		602.329	602.329
**D	EURO EX-UK ALPHA TITLS FUND B		81.073	81.073
**D	BGI MSCI EUROPE EQUITY INDEX FUND B		42.097	42.097



LISTA ESITO DELLE VOTAZIONE

Oggetto: Piano di compensi basato su strumenti finanziari

FAVOREVOLI

Badge	Ragione Sociale	Proprio	Delega	Totale
**D	BGI MSCI EAFE EQUITY INDEX NON-LENDABLE FUND B	361.203	361.203	361.203
**D	BGI MSCI EMU INT INDEX FUND B	1.240	1.240	1.240
**D	BLACKROCK MSCI EUROPE EQUITY ESG SCREENED INDEX FUND B	32.816	32.816	32.816
**D	EUROPEX-CONTRIVERSIAL WEAPONS EQUITY INDEX FUND B	204.348	204.348	204.348
**D	GLOBAL EX US ALPHA FILTS FUND B	13.395	13.395	13.395
**D	MASTER INTERNATIONAL INDEX SERIES OF QUANT MASTER SERIES LLC	360.094	360.094	360.094
**D	KAISER FOUNDATION HOSPITALS	76.546	76.546	76.546
**D	IBM 401K PLUS PLAN	168.630	168.630	168.630
**D	OREGON PUBLIC EMPLOYEES RETIREMENT SYSTEM	14.425	14.425	14.425
**D	STATE OF ALASKA RETIREMENT AND BENEFITS PLANS	57.592	57.592	57.592
**D	COLLEGE RETIREMENT EQUITIES FUND	2.128.487	2.128.487	2.128.487
**D	TTIA-CREE INTERNATIONAL EQUITY INDEX FUND	583.427	583.427	583.427
**D	STATE OF MINNESOTA	17.179	17.179	17.179
**D	SPDR S+P INTERNATIONAL DIVIDEND ETF	1.864.712	1.864.712	1.864.712
**D	SPDR S&P WORLD (EX-US) ETF	38.154	38.154	38.154
**D	CONSOLIDATED EDISON RETIREMENT PLAN	116.084	116.084	116.084
**D	ILLINOIS STATE BOARD OF INVESTMENT	486.530	486.530	486.530
**D	ONTARIO TEACHERS PENSION PLAN BOARD	838.114	838.114	838.114
**D	SSGA MSCI EAFE INDEX FUND	52.226	52.226	52.226
**D	SSGA FINANCIALS INDEX EQUITY FUND	6.860	6.860	6.860
**D	COMMON TRUST ITALY FUND	1.038.110	1.038.110	1.038.110
**D	GE INVESTMENTS FUNDS, INC. - TOTAL RETURN FUND	19.507	19.507	19.507
**D	ISHARES PUBLIC LIMITED COMPANY	240.884	240.884	240.884
**D	ISHARES II PUBLIC LIMITED COMPANY	208.218	208.218	208.218
**D	ISHARES III PUBLIC LIMITED COMPANY	231.464	231.464	231.464
**D	ISHARES V PUBLIC LIMITED COMPANY	22.456	22.456	22.456
**D	ISHARES VI PUBLIC LIMITED COMPANY	7.735	7.735	7.735
**D	ISHARES IV PUBLIC LIMITED COMPANY	506.880	506.880	506.880
**D	ISHARES VII PLC	151.543	151.543	151.543
**D	BLACKROCK AM DE FOR ISHARES EURO STOXX UCITS ETF (DE)	179.792	179.792	179.792
**D	BLACKROCK AM DE FOR ISHS STOXX EUROPE SMALL 200 UCITS ETF (DE)	232.596	232.596	232.596
**D	ISHARES I INV MIT TGV F ISHS ST EUR 600 INSURANCE UCITS ETF DE	186.650	186.650	186.650
**D	BLACKROCK AM DE FOR ISHARES STOXX EUROPE 600 UCITS ETF (DE)	439.040	439.040	439.040
**D	BLACKROCK AM SCHWEITZ AG OBO BIFS WORLD EX SWITZ EQ INDEX FUND	4.464	4.464	4.464
**D	MANAGED PENSION FUNDS LIMITED	483.178	483.178	483.178
**D	BRUNEL INVESTMENT AGENCY	32.822	32.822	32.822
**D	FAMILY INVESTMENTS CHILD TRUST FUND	31.249	31.249	31.249
**D	FAMILY INVESTMENTS GLOBAL ICVC FAMILY BALANCED INT FUND	21.000	21.000	21.000
**D	HSBC AS TRUSTEE FOR SSGA EUROPE EX UK EQUITY TRACKER FUND	679.445	679.445	679.445
**D	BNY MELLON TR-DEP ATF ST. JAMES'S PLACE GLOBAL EQ UNIT TR	882.655	882.655	882.655
**D	THE ROYAL BOROUGH OF GREENWICH PENSION FUND	10.724	10.724	10.724
**D	STICHTING PHILIPS PENSIONFUNDS	182.884	182.884	182.884
**D	RUSSELL INVESTMENT COMPANY RUSSELL MULTI-STRATEGY ALTERNATIVE FUND	37.924	37.924	37.924

Azionisti:
Azionisti in proprio:

308 Teste:
5 Azionisti in delega:

8
303

LISTA ESITO DELLE VOTAZIONE

Oggetto: Piano di compensi basato su strumenti finanziari

FAVOREVOLI

	Ragione Sociale	Proprio	Delega	Totale
**D	SSGA INTERNATIONAL EQUITIES INDEX TRUST	64.459	64.459	64.459
**D	STATE PUBLIC SECTOR SUPERANNUATION SCHEME	15.726	15.726	15.726
**D	SUNSUPER SUPERANNUATION FUND	6.091	6.091	6.091
**D	MARGARET A. CARGILL FOUNDATION	17.565	17.565	17.565
**D	ANNE RAY CHARITABLE TRUST	18.674	18.674	18.674
**D	CITY OF LOS ANGELES FIRE AND POLICE PENSION PLAN	51.116	51.116	51.116
**D	BEAT DRUGS FUND ASSOCIATION	2.500	2.500	2.500
**D	HONG KONG SAR GOVERNMENT EXCHANGE FUND	134.050	134.050	134.050
**D	K INVESTMENTS SH LIMITED	109.447	109.447	109.447
**D	WYOMING RETIREMENT SYSTEM	9.198	9.198	9.198
**D	WYOMING RETIREMENT SYSTEM	29.835	29.835	29.835
**D	INTERNATIONAL MONETARY FUND STAFF RETIREMENT PLAN	44.215	44.215	44.215
**D	UNIT NAT RELIEF AND WORKS AG FOR PALEST REF IN THE NEAR EAST	3.934	3.934	3.934
**D	DELFINCO, LP	15.493	15.493	15.493
**D	HASLAM FAMILY INVESTMENT PARTNERSHIP	2.494	2.494	2.494
**D	LSV INTERNATIONAL SMALL CAP EQUITY FUND, LP	24.069	24.069	24.069
**D	82A HOLDINGS, LLC	14.262	14.262	14.262
**D	NELKE PARTNERSHIP	29.601	29.601	29.601
**D	ORIZABA, LP	271.553	271.553	271.553
**D	SENTINEL INTERNATIONAL FUND	717	717	717
**D	NATIONAL COUNCIL FOR SOCIAL SECURITY FUND, P.R.C	66.001	66.001	66.001
**D	NATIONAL COUNCIL FOR SOCIAL SECURITY FUND, P.R.C	195.614	195.614	195.614
**D	BLUE SKY GROUP	82.556	82.556	82.556
**D	NEW ZEALAND SUPERANNUATION FUND	54.381	54.381	54.381
**D	NEW ZEALAND SUPERANNUATION FUND	52.979	52.979	52.979
**D	COMMONWEALTH SUPERANN CORP ATF ARJA INVESTMENTS TR	24.888	24.888	24.888
**D	QUEENSLAND INVESTMENT TRUST NO 2	8.115	8.115	8.115
**D	FORD MOTOR COMPANY DEFINED BENEFIT MASTER TRUST	13.582	13.582	13.582
**D	PRESBYTERIAN CHURCH (USA) FOUNDATION	3.136	3.136	3.136
**D	A.I.DUPONT TESTAMENTARY TRUST	30.324	30.324	30.324
**D	UTAH STATE RETIREMENT SYSTEMS	169.537	169.537	169.537
**D	FORD MOTOR COMPANY OF CANADA, LIMITED PENSION TRUST	12.998	12.998	12.998
**D	NAV CANADA PENSION PLAN	39.542	39.542	39.542
**D	FUTURE FUND BOARD OF GUARDIANS FOR AND ON BEHALF OF FUTURE F	78.242	78.242	78.242
**D	STICHTING HEINEKEN PENSIOENFONDS	105.309	105.309	105.309
**D	WHEELS COMMON INVESTMENT FUND	29.207	29.207	29.207
**D	THE TRUSTEES OF IBM PENSION PLAN	25.612	25.612	25.612
**D	THE TRUSTEES OF MICHELIN PENSION & LIFE ASSURANCE PLAN	89.069	89.069	89.069
**D	COMMONWEALTH GLOBAL SHARE FUND 29	18.581	18.581	18.581
**D	SSGA GROSS ROLL UP UNIT TRUST	25.960	25.960	25.960
**D	ABU DHABI RETIREMENT PENSIONS AND BENEFITS FUND	99.074	99.074	99.074
**D	EURIZON CAPITAL SGR S.P.A.	252.086	252.086	252.086
**D	BNYMTD (UK) AS TRUSTEE OF BLACKROCK CONTINENTAL EUROPE EQUITY TRY TRACKER FUND	36.530	36.530	36.530



LISTA ESITO DELLE VOTAZIONE
 Oggetto: Piano di compensi basato su strumenti finanziari

FAVOREVOLI

Badge	Regione Sociale	Proprio	Delega	Totale
**D	BLACKROCK GLOBAL FUNDS	130.178	130.178	130.178
**D	THE PRUDENTIAL SERIES FUND INC-FLEXIBLE MANAGED PORTFOLIO	45.390	45.390	45.390
**D	THE BANK OF KOREA	25.946	25.946	25.946
**D	PENN SERIES DEVELOPED INTERNATIONAL INDEX FUND	8.602	8.602	8.602
**D	BLACKROCK MANAGED VOLATILITY V.I. FUND OF BLACKROCK VARIABLE SERIES FUNDS INC	950.442	950.442	950.442
**D	THE PRUDENTIAL SERIES FUND INC CONSERVATIVE BALANCED PORTFOLIO	8.819	8.819	8.819
**D	THE PRUDENTIAL INVESTMENT PORTFOLIOS INCDRYDEN ACTIVE ALLOCATION	1.762	1.762	1.762
**D	BLACKROCK MULTI-ASSET INCOME PORTFOLIO OF BLACKROCK FUNDS II	543.642	543.642	543.642
**D	NUCLEAR LIABILITIES FUND LIMITED	35.551	35.551	35.551
**D	ADVANCED SERIES TRUST-AST PRUDENTIAL GROWTH ALLOCATION PORTFOLIO	100.514	100.514	100.514
**D	GOVERNMENT EMPLOYEES PENSION FUND	12.629	12.629	12.629
**D	ADVANCED SERIES TRUST - AST QMANTERNATIONAL CORE EQUITY PORTFOLIO	1.372.763	1.372.763	1.372.763
**D	STICHTING PENSIONFONDS VAN DE ABN AMRO BANK N.V.	510	510	510
**D	STICHTING RABOBANK PENSIONFONDS	1.016.101	1.016.101	1.016.101
**D	STICHTING PENSIONFONDS HORECA & CATERING	95.403	95.403	95.403
**D	STICHTING PENSIONFONDS HORECA & CATERING	16.230	16.230	16.230
**D	OHRA ZIEKTEKOSTENVERZEKERINGEN N.V.	7.924	7.924	7.924
**D	STICHTING PENSIONFONDS VAN DE NEDERLANDSCHE BANK NV	512.200	512.200	512.200
**D	MINISTRY OF FINANCE OF THE REPUBLIC OF KAZAKHST	17.755	17.755	17.755
**D	MINISTRY OF FINANCE OF THE REPUBLIC OF KAZAKHST	6.023	6.023	6.023
**D	ALASKA PERMANENT FUND CORPORATION	54.952	54.952	54.952
**D	AZL INTERNATIONAL INDEX FUND	24.695	24.695	24.695
**D	BELLSOUTH CORPORATION RFA VEBA TRUST	200.743	200.743	200.743
**D	COMMONWEALTH OF PENNSYLVANIA PUBLIC SCHOOL EMPLOYEES RETIREMENTENT SYSTEM	21.112	21.112	21.112
**D	COUNTY EMPLOYEES ANNUITY AND BENEFIT FUND OF COOK COUNTY	24.098	24.098	24.098
**D	EVANGELICAL LUTHERAN CHURCH IN AMERICA BOARD OF PENSIONS	1.700.361	1.700.361	1.700.361
**D	EMSIGN PEAK ADVISORS INC.	165.713	165.713	165.713
**D	LVTP SSGA INTERNATIONAL INDEX FUND	7.018	7.018	7.018
**D	MCGILL UNIVERSITY PENSION FUND	5.950	5.950	5.950
**D	MANVILLE PERSONAL INJURY SETTLEMENT TRUST	137.016	137.016	137.016
**D	PUBLIC EMPLOYEES RETIREMENT SYSTEM OF MISSISSIPI	17.098	17.098	17.098
**D	TREASURER OF THE STATE OF NORTHCAROLINA/EQUITY INVESTMENT FUND POOLED	177.935	177.935	177.935
**D	PUBLIC EMPLOYEES RETIREMENT SYSTEM OF NEVADA	115.231	115.231	115.231
**D	INDIANA PUBLIC EMPLOYEES RETIREMENT FUND	67.929	67.929	67.929
**D	ARIZONA PSPRS TRUST	38.665	38.665	38.665
**D	RHODE ISLAND EMPLOYEES RETIREMENT SYSTEMS POOLED TR	7.008	7.008	7.008
**D	RUSSELL INSTITUTIONAL FUNDS LLC RUSSELL GBLU EQTY PLUS FND	21.851	21.851	21.851
**D	AFTT UNION WELFARE BENEFIT TRUST	9.664	9.664	9.664
**D	SMITHFIELD FOODS MASTER TRUST	42.688	42.688	42.688
**D	SEMPRA ENERGY PENSION MASTER TRUST	38.423	38.423	38.423
**D	SHELL PENSION TRUST	248.163	248.163	248.163
**D	TEXAS EDUCATION AGENCY	386.918	386.918	386.918
**D	UPS GROUP TRUST	16.592	16.592	16.592
**D	UMC BENEFIT BOARD, INC			

Azionisti: 308 Teste: 8
 Azionisti in proprio: 5 Azionisti in delega: 303

LISTA ESITO DELLE VOTAZIONE

Oggetto: Piano di compensi basato su strumenti finanziari

FAVOREVOLI


Badge	Ragione Sociale
**D	OFI SMART ISR
**D	STG PFDS V.D. GRAFISCHE
**D	ST. SPOORWEGPDS MANDAAT BLACKROCK
**D	PETTELAAAR EFFECTENBEW. INZ. SMSRESP. IND. FND
**D	FONDAGO ROMA EURO BALANCED CORE
**D	FCP ERI SA DIVERSIFIE 2
**D	BLACKROCK LIFE LIMITED
545	ANELLI MARIA LUISA
DE*	CARADONNA GIANFRANCO MARIA
652	AICARDI PAOLO

Totale voti 1.917.016.057
 Percentuale votanti % 91,914364
 Percentuale Capitale % 67,745895

Proprio	Delega	Totale
10	78.641	78.641
	320.718	320.718
	18.123	18.123
	149.894	149.894
	510	510
	200.000	200.000
	206.362	206.362
20		20
10		10



Azionisti: 308 Teste: 8
 Azionisti in proprio: 5 Azionisti in delega: 303



Assemblea Ordinaria del 27 aprile 2016ESITO VOTAZIONEOggetto : **Acquisto e disposizione di azioni proprie****Hanno partecipato alla votazione:**


N° 776 legittimati al voto ai sensi di legge, titolari di:

n. 2.085.654.286 azioni ordinarie

complessivamente pari al 73,705442 % delle azioni ordinarie emesse.

Hanno votato:

		% Azioni Ordinarie Rappresentate (Quorum deliberativo)	% Azioni Ammesse al voto	%Cap. Soc.
Favorevoli	1.959.945.055	93,972672	93,972672	69,262973
Contrari	101.648.874	4,873716	4,873716	3,592194
Sub Totale	<u>2.061.593.929</u>	98,846388	98,846388	72,855168
Astenuti	7.134.002	0,342051	0,342051	0,252110
Non Votanti	16.926.355	0,811561	0,811561	0,598165
Sub totale	<u>24.060.357</u>	1,153612	1,153612	0,850275
Totale	<u>2.085.654.286</u>	100,000000	100,000000	73,705442





LISTA ESITO DELLE VOTAZIONE

Oggetto: Acquisto e disposizione di azioni proprie

CONTRARI

Badge	Regione Sociale	Proprio	Delega	Totale
1934	SINIGAGLIA SANDRO	1.230		1.230
2995	BARNI MARIO	30.000		30.000
4145	PAGA ALESSANDRO		396.052	396.052
**D	MERRILL LYNCH PROFESSIONAL CLEARING		21.750	21.750
**D	JTSB STB DAIWA STOCK INDEX FUND 9807		2.955	2.955
**D	THE MASTER TRUST BANK OF JAPAN LTD		75.286	75.286
**D	ING DIRECT		35.326	35.326
**D	INTERNATIONAL MULTI-ASSET DIVERSIFIED IN		9.082	9.082
**D	BBH FTE ALFADEX FND II-F		213.132	213.132
**D	THE ADVISORS' INNER CIRCLE FUND		7.200	7.200
**D	HSBC MANAGED STABLE FUND		32.176	32.176
**D	HSBC MANAGED GROWTH FUND		24.908	24.908
**D	HSBC MANAGED BALANCED FUND		105.052	105.052
**D	THE HONG KONG AND SHANGHAI BANK A/C513		132.801	132.801
**D	FCP BNP PARIBAS ACTIONS EUROLAND		5.345	5.345
**D	FCP BNP PARIBAS ACTIONS EUROPE		182.487	182.487
**D	FRR		18.668	18.668
**D	ALLIANZ GI FONDS D300		2.568.871	2.568.871
**D	ALLIANZGI FONDS PFI		1.202	1.202
**D	ALLIANZGI FONDS AFE		6.340	6.340
**D	ALLIANZGI FONDS PENSIONS		173.302	173.302
**D	BAYVK A4 FONDS		6.820	6.820
**D	ABERDEEN GLOBAL		502	502
**D	BNP PARIBAS FUND III NV		1.249.534	1.249.534
**D	BNP PARIBAS LI		528.414	528.414
**D	BNP PARIBAS A FUND		19.082	19.082
**D	AMP INT EQ IND FD HEDGED		128.522	128.522
**D	AMP INTERNATIONAL EQUITY INDEX FUND		867.184	867.184
**D	ENHANCED INDEX INTERNATIONAL SHARE FUND		12.960	12.960
**D	HOOR-GLASS INDEXED INT SHARE (UNHEDGED) F		14.104	14.104
**D	WHOLESALE UNIT TRUST MSCI GLOB INDEX SHS		7.308	7.308
**D	AVSUPER FUND		33.970	33.970
**D	PI CH - EUROPEAN EX SWISS EQUITIES TRACKER EX SL		2.976	2.976
**D	SHINKO GLOBAL EQUITY INDEX MOTHER FUND		7.195	7.195
**D	QUAESTIO INVESTMENTS		146.186	146.186
**D	UNIVERSE THE CMI GLOBAL NETWORK FUND		29.215	29.215
**D	GERANA SICAV-SIF S.A.		14.786	14.786
**D	AQR UCITS FUNDS		21.852	21.852
**D	AQR UCITS FUNDS II		35.600	35.600
**D	NFS LIMITED		1	1
**D	STATE SUPER FINANCIAL SERVICES AUSTRALIA LIMITED AS TRUSTEE FOR THE INT EQ SECT TRUST		8.698	8.698
**D	SAS TRUSTEE CORPORATION		20.258	20.258
**D	QUEENSLAND LOCAL GOVERNMENT SUPERANNUATI			

Azionisti:

Azionisti in proprio: 483

Azionisti in delega: 2

3

481

Pagina 1

LISTA ESITO DELLE VOTAZIONE

Oggetto: Acquisito e disposizione di azioni proprie

CONTRARI

Badge	Ragione Sociale	Proprio	Delega	Totale
**D	UBS GLOBAL ASSET MANAGEMENT LIFE LTD	218.888		218.888
**D	BANCO CENTRAL DE TIMOR EST	64.028		64.028
**D	UBS (US) GROUP TRUST	32.445		32.445
**D	SBC MASTER PENSION TRUST	68.900		68.900
**D	SBC MASTER PENSION TRUST SBC MASTER PENSION TRUST 208	26.874		26.874
**D	FLEXSHARES MORNINGSTAR DEVELOPED MARKETS EX-US FACTOR TILT INDEX FUND	47.736		47.736
**D	VANTAGEPOINT OVERSEAS EQUITY INDEX FUND	41.952		41.952
**D	JNL/MELION CAPITAL INTNAL INDEX FUND	201.640		201.640
**D	FLEXSHARES INTERNATIONAL QUALITY DIVIDEND INDEX FUND	1.301.208		1.301.208
**D	FUNDACAO CALOUSTE GULEBENKIAN	29.265		29.265
**D	THE MASTER TRUST BANK OF JAPAN LTD	1.255.658		1.255.658
**D	THE MASTER TRUST BANK OF JAPAN LTD	1.477.005		1.477.005
**D	THE MASTER TRUST BANK OF JAPAN, LTD AS TRUSTEE FOR MUTP400045796	1.259.162		1.259.162
**D	THE MASTER TRUST BANK OF JAPAN LTD	1.524.009		1.524.009
**D	ALLIANZGI-FONDS DSPT	294.721		294.721
**D	KAPITALFORENINGEN PENSAM INVEST PSI 30 EUROPAISKE AKTIER	63.243		63.243
**D	AOR FUNDS - AOR INTERNATIONAL MULTI-STYLE FUND CORPORATION SERVICE COMPANY	49.542		49.542
**D	THE MASTER TRUST BANK OF JAPAN	9.323		9.323
**D	BUREAU OF LABOR FUNDS-LABOR INSURANCE FUND	22.100		22.100
**D	CITY OF PHILADELPHIA PUBLIC RETIREMENT	47.598		47.598
**D	STATE OF WYOMING	40.264		40.264
**D	INVESTINGSPORNINGEN BANKINVEST EUROPA	518.358		518.358
**D	TRUST AND CUSTODY SERVICED BANK LIMITED	91.992		91.992
**D	RETIREMENT PLAN FOR EMPLOYEES OF AETNA I	35.197		35.197
**D	IBM PERSONAL PENSION PLAN TRUST	48.986		48.986
**D	PROSHARES HEDGED FTSE EUROPE ETF	2.773		2.773
**D	MANULIFE GLOBAL ENHANCED EQUITY FUND AOR	9.238		9.238
**D	MANULIFE INTERNATIONAL EQUITY INDEX FUND	5.215		5.215
**D	FCP SAKKARAH 7	26.323		26.323
**D	FONDS RESERVE RETRAITES	981.806		981.806
**D	FCP ERAFP ACT IND11	162.017		162.017
**D	ANIMA SGR SPA - ANIMA GEO ITALIA	1.288.278		1.288.278
**D	ANIMA SGR SPA - ANIMA ITALIA	549.879		549.879
**D	ARK LIFE ASSURANCE COMPANY LIMITED	46.638		46.638
**D	SHELL TRUST (BERMUDA) LTD AS TRUSTEE OF THE SHELL OVERSEAS C.P. FUND	129.432		129.432
**D	SHELL TRUST (BERMUDA) LIMITED AS TRUSTEE	51.635		51.635
**D	H.E.S.T. AUSTRALIA LIMITED	63.458		63.458
**D	STICHTING SHELL PENSIONFONDS	806.386		806.386
**D	CHURCH COMMISSIONERS FOR ENGLAND	5.855		5.855
**D	T HOME PRICE INTERNATIONAL EQUITY INDEX	38.734		38.734
**D	SHELL PENSIONS TRUST LIMITED AS TRUSTEE OF SHELL CONTRIBUTORY PENSION FUND	481.957		481.957
**D	JPMORGAN DIVERS RETURN EU EQUIT ETF	15.099		15.099
**D	FTSE ALL WORLD INDEX FUND	66.625		66.625

Azionisti: 483 Teste: 3
 Azionisti in proprio: 2 Azionisti in delega: 481

LISTA ESITO DELLE VOTAZIONE

Oggetto: Acquisto e disposizione di azioni proprie

CONTRARI

Badge	Regione Sociale	Proprio	Delega	Totale
**D	REASSURE LIMITED		41.391	41.391
**D	HSBC EUROPEAN INDEX FUND		223.066	223.066
**D	HSBC MSCI EUROPE UCITS ETF		34.151	34.151
**D	TRUST E CUSTODY SERVICES BANK LTD		159.484	159.484
**D	TRUST & CUSTODY SERVICES BANK LTD AS TRUSTEE FOR PENSION INVESTMENT FUND TRUST NUMBER 21		27.542	27.542
**D	AVIVA LIFE & PENSIONS UK LIMITED		165.880	165.880
**D	AVIVA LIFE AND PENSIONS UK LIMITED		471.920	471.920
**D	SCHRÖDER ADVANCED BETA GLOBAL EQUITY SMA		373.622	373.622
**D	FLF STRATEGIC GLOBAL EQUITY FUND		406.199	406.199
**D	FRIENDS LIFE LIMITED		2.609.507	2.609.507
**D	DE SHAW VALUE ALL COUNTRY ALPHA EXTENSION FUND		339.711	339.711
**D	D.E SHAW COUNTRY GLOBAL ALPHA EXTENSION PORTFOLIOS LLC		79.842	79.842
**D	PANAGORA DIVERSIFIED ARBITRAGE MASTER FUND LTD		19.377	19.377
**D	PIONEER INVESTMENT MANAGEMENT SCRPA / AZIONARIO CRESCITA		3.486.581	3.486.581
**D	CAMBRIA GLOBAL VALUE ETF		182.146	182.146
**D	TRUST CUST SERV BK DIAM GLO HI		663.603	663.603
**D	NATIXIS AM		347.424	347.424
**D	SG ACTIONS EUROPE MULTIGESTION		8.821	8.821
**D	ETOILE ASSURANCE EUROPE		92.831	92.831
**D	MIF WORLD EQUITY		55.362	55.362
**D	SG ACTIONS MONDE		2.325	2.325
**D	ALLIANZ VIE ACE ACTIONS		1.000	1.000
**D	AZ VIE PFON RETRAITE ACTION		600	600
**D	PIONEER STRATEGY FUNDS-EUR.EQ.		236.342	236.342
**D	PIONEER FUNDS - ITALIAN EQUITY		1.119.236	1.119.236
**D	UBS GLOBAL SOLUTIONS - GLOBAL EQUITIES EUR		6.191	6.191
**D	UBS GLOBAL SOLUTIONS - GLOBAL EQUITIES II EUR		7.654	7.654
**D	UBS (LUX) EQUITY SICAV EURO COUNTRIES INCOME		500.725	500.725
**D	UBS (LUX) SICAV I EMU EQUITIES ENHANCED (EUR)		16.024	16.024
**D	UBS (LUX) EQUITY SICAV		547.360	547.360
**D	UBS FUND MANAGEMENT (SWITZERLAND) AG.		561.605	561.605
**D	ALPHANATICS MASTER FUND LIMITED C/O APPELBY TRUST (CAYMAN LTD)		637.707	637.707
**D	IRISH LIFE ASSURANCE PLC		482.987	482.987
**D	IRISH LIFE ASSURANCE PLC		26.541	26.541
**D	STICHTING PENSIOENFONDS METAAL		4.329	4.329
**D	STICHTING PENSIOENFONDS METAAL EN T MN SERVICES		6.263	6.263
**D	AVIVA INVESTORS INTERNATIONAL INDEX TRACKING FUND		19.740	19.740
**D	COLONIAL FIRST STATE INVESTMENTS LIMITED.		63.764	63.764
**D	STICHTING MN SERVICES AANDELENFONDS EUROPA		1.084	1.084
**D	AQR ABSOLUTE RETURN MASTER ACCOUNT L.P.		12.961	12.961
**D	AQR GLOBAL STOCK SELECTION MASTER ACCOUNT L.P. COOGIER FIDUCIARY SERVICES (CAYMAN) LTD		3.133	3.133
**D	HEB BRAND SAVINGS AND RETIREMENT PLAN TRUST		150.924	150.924
**D	BOSTON PATRIOT CONGRESS ST LLC C/O PANAGORA ASSET MANAGEMENT, INC.		5.820	5.820

LISTA ESITO DELLE VOTAZIONE
 Oggetto: Acquisito e disposizione di azioni proprie

CONTRARI


Badge	Ragione Sociale	Proprio	Delega	Totale
**D	OLD WESTBURY SMALL AND MID CAP FUND.	266.710	266.710	266.710
**D	AEGON CUSTODY B.V	150.795	150.795	150.795
**D	THE NOMURA TRUST AND BANKING CO LTD	18.580	18.580	18.580
**D	BERESFORD FUND PLC	10.800	10.800	10.800
**D	LEGAL AND GENERAL ASSURANCE PENSIONS MANAGEMENT LIMITED	5.339.182	5.339.182	5.339.182
**D	LEGAL AND GENERAL	27.661	27.661	27.661
**D	STICHTING PGM DEPOSITARY	1.284.477	1.284.477	1.284.477
**D	STICHTING MN SERVICES EUROPE EX UK EQUITY FUND	15.319	15.319	15.319
**D	JANUS CAPITAL FUND PLC	3.031	3.031	3.031
**D	JOHN HANCOCK VARIABLE INSURANCE TRUST INTERNATIONAL EQUITY INDEX TRUST	31.557	31.557	31.557
**D	LEGAL AND GENERAL COLLECTIVE INVESTMENT TRUST	62.728	62.728	62.728
**D	JANUS CAPITAL FUNDS PLC	322	322	322
**D	STATE TEACHERS RETIREMENT SYSTEM	96.918	96.918	96.918
**D	WILLIAM BEAUMONT HOSPITAL EMPLOYEES' RETIREMENT PLAN	36.130	36.130	36.130
**D	WILLIAM BEAUMONT HOSPITAL	23.270	23.270	23.270
**D	HIRTLE CALLAGHAN TRUST INTERNATIONAL EQUITY PORTFOLIO	30.139	30.139	30.139
**D	HC CAPITAL TRUST - THE INSTITUTIONAL INTERNATIONAL EQUITY PTF	75.141	75.141	75.141
**D	HC CAPITAL TRUST - THE ESG GROWTH PORTFOLIO	3.604	3.604	3.604
**D	SYLVAN PARTNERS, LLC	530	530	530
**D	CGE INVESTMENTS (NO. 2) S.A.R.L.	81.463	81.463	81.463
**D	JOHN HANCOCK VAR INS TRUST STRATEGIC EQUITY ALLOCATION TRUST	7.903	7.903	7.903
**D	JOHN HANCOCK FUNDS II STRATEGIC EQUITY ALLOCATION FUND	277.499	277.499	277.499
**D	INTERNATIONAL EXPATRIATE BENEFIT MASTER TRUST	183.407	183.407	183.407
**D	INTERNATIONAL MONETARY FUND	5.176	5.176	5.176
**D	JOHN HANCOCK LIFE AND HEALTH INSURANCE COMPANY	12.612	12.612	12.612
**D	THE MASTER TRUST BK OF JP LTD: HITACHI FOREIGN EQ INDEX MF	50.721	50.721	50.721
**D	PENSION FUND OF SUMITOMO MITSUI BANKING CORPORATION	20.200	20.200	20.200
**D	GLOBAL DISCIPLINED EQUITY PRIVATE FUND, LLC	6.626	6.626	6.626
**D	PEOPLE'S BANK OF CHINA	6.968	6.968	6.968
**D	JP TR SERV BK LTD ATF MATB MSCI KOKUSAI INDEX MOTHER F	2.050.496	2.050.496	2.050.496
**D	TRUST+CUSTODY SERVICES BANK LTD ATF FOREIGN ST TWIN ACT MOTH F	34.210	34.210	34.210
**D	AOR MULTI-STYLE OFFSHORE FUND, L.P.	23.500	23.500	23.500
**D	UNITED TECHNOLOGIES CORPORATION EMPLOYEE SAVINGS PLAN	32.971	32.971	32.971
**D	THE WALT DISNEY COMPANY RETIREMENT PLAN MASTER TRUST	66.798	66.798	66.798
**D	BMO UCITS ETF ICAY	484.273	484.273	484.273
**D	COMBUSTION ENGINEERING 524(G) ASBESTOS PI TRUST	17.307	17.307	17.307
**D	CENTRAL PROVIDENT FUND BOARD	2.571	2.571	2.571
**D	UAW RETIREE MEDICAL BENEFITS TRUST	15.690	15.690	15.690
**D	CALVERT VP EAFE INTERNATIONAL INDEX PORTFOLIO	461.383	461.383	461.383
**D	CALVERT RESP INTX SRS, INC.-CLVERT DVD MKRKS EX-U.S. RSP INX FD	13.713	13.713	13.713
**D	CAISSE DE DEPOT ET PLACEMENT DU QUEBEC	741	741	741
**D	THE REGENTS OF THE UNIVERSITY OF CALIFORNIA	1.661.714	1.661.714	1.661.714
**D		1.099.052	1.099.052	1.099.052

LISTA ESITO DELLE VOTAZIONE

Oggetto: Acquisto e disposizione di azioni proprie

CONTRARI

Badge	Ragione Sociale	Proprio	Delega	Totale
**D	VALIC COMPANY I - GLOBAL SOCIAL AWARENESS FUND		9.928	9.928
**D	GENERAL ELECTRIC PENSION TRUST		83.056	83.056
**D	TANGERINE BALANCED INCOME PORTFOLIO		2.865	2.865
**D	TANGERINE BALANCED PORTFOLIO		14.870	14.870
**D	TANGERINE BALANCED GROWTH PORTFOLIO		12.096	12.096
**D	TANGERINE EQUITY GROWTH PORTFOLIO		7.014	7.014
**D	STATE FARM MUTUAL FUND TRUST, INTERNATIONAL INDEX FUND		22.563	22.563
**D	MM MSCI EAFE INTERNATIONAL INDEX FUND		38.832	38.832
**D	JANUS CAPITAL MANAGEMENT LLC		850	850
**D	SEASONS SERIES TRUST INTERNATIONAL EQUITY PORTFOLIO		17.730	17.730
**D	SUNAMERICA SERIES TRUST- SA BLACKROCK VCP GLO MUL ASSET PTF		116.784	116.784
**D	STATE STREET GLOBAL EQUITY EX-US INDEX PORTFOLIO		10.006	10.006
**D	STATE STREET HEDGED INTERNATIONAL DEVELOPED EQUITY INDEX FUND		126.413	126.413
**D	DEUTSCHE EAFE EQUITY INDEX FUND		5.800	5.800
**D	KP INTERNATIONAL EQUITY FUND		29.438	29.438
**D	SPDR MSCI ACWI LOW CARBON TARGET ETF		3.995	3.995
**D	LATICE DEVELOPED MARKETS (EX-US) STRATEGY ETF		13.395	13.395
**D	MARYLAND STATE RETIREMENT & PENSION SYSTEM		108.479	108.479
**D	MERCER QIF CCF		125.943	125.943
**D	MGI FUNDS PLC		48.214	48.214
**D	NEW SHIPS, INC. PENSION MASTER TRUST		195.461	195.461
**D	CANADA PENSION PLAN INVESTMENT BOARD		16.266	16.266
**D	CITY OF NEW YORK GROUP TRUST		213.551	213.551
**D	RETIREMNT & SEC PROG. & SAVNGS PLN OF NTCA & ITS MBRS MSTR TST		21.169	21.169
**D	AOR COLLECTIVE INVESTMENT TRUST		12.982	12.982
**D	PEOPLE'S BANK OF CHINA		469.366	469.366
**D	FLOURISH INVESTMENT CORPORATION		543.330	543.330
**D	BANK OF KOREA		74.788	74.788
**D	BIMCOR GLOBAL DIVIDEND YIELD POOLED FUND		76.847	76.847
**D	SSGA MSCI ACWI EX-USA INDEX NON-LENDING DAILY TRUST		24.469	24.469
**D	STATE STREET IRELAND UNIT TRUST		179.011	179.011
**D	MINISTRY OF STRATEGY AND FINANCE		211.295	211.295
**D	SSGA SPDR ETFs EUROPE I PUBLIC LIMITED COMPANY		69.367	69.367
**D	SSGA SPDR ETFs EUROPE II PUBLIC LIMITED COMPANY		298.085	298.085
**D	TEACHER RETIREMENT SYSTEM OF TEXAS		7.064	7.064
**D	TENNESSEE CONSOLIDATED RETIREMENT SYSTEM		981.342	981.342
**D	TRADITIONAL FUNDS PLC		123.712	123.712
**D	UBS (IRL) ETF PLC		5.068	5.068
**D	WELLS FARGO BK DECL OF TR EST INV FUNDS FOR EMPLOYEE BEN TR		46.654	46.654
**D	WELLS FARGOMASTER TRUST DIVERSIFIED STOCK PORTFOLIO		197.970	197.970
**D	WISDOMTREE ISSUER PUBLIC LIMITED COMPANY		5.332	5.332
**D	WASHINGTON STATE INVESTMENT BOARD		50.908	50.908
**D	WASHINGTON STATE INVESTMENT BOARD		311.850	311.850

Azionisti: 

483 Teste:

2

Azionisti in delega:

3

481

LISTA ESITO DELLE VOTAZIONE

Objetto: Acquistò e disposizione di azioni proprie

CONTRARI

Badge	Ragione Sociale	Proprio	Delega	Totale
**D	WISDOMTREE DYNAMIC CURRENCY HEDGED EUROPE EQUITY FUND	6.513	6.513	6.513
**D	WISDOMTREE DYNAMIC CURRENCY HEDGED INTRNL EQUITY FUND	4.507	4.507	4.507
**D	WISDOMTREE DYNAMIC CURRENCY HEDGED INTRNL SMALLCAP	2.582	2.582	2.582
**D	WISDOMTREE INTERNATIONAL EQUITY FUND	214.879	214.879	214.879
**D	WISDOMTREE GLOBAL HIGH DIVIDEND FUND	15.299	15.299	15.299
**D	WISDOMTREE INTERNATIONAL MIDCAP DIVIDEND FUND	257.943	257.943	257.943
**D	WISDOMTREE INTERNATIONAL SMALLCAP DIVIDEND FUND	950.897	950.897	950.897
**D	WISDOMTREE INTERNATIONAL HEDGED EQUITY FUND	1.643	1.643	1.643
**D	WISDOMTREE EUROPE LOCAL RECOVERY FUND	4.620	4.620	4.620
**D	WISDOMTREE EUROPE HEDGED SMALLCAP EQUITY FUND	364.128	364.128	364.128
**D	NEW YORK STATE TEACHERS RETIREMENT SYSTEM	392.673	392.673	392.673
**D	MANULIFE ASSET MANAGEMENT INTERNATIONAL EQUITY INDEX POOLED F	28.491	28.491	28.491
**D	SPDR EURO STOXX SMALL CAP ETF	142.846	142.846	142.846
**D	SS BK AND TRUST COMPANY INV FUNDS FOR TAXEXEMPT RETIREMENT PL	4.576.554	4.576.554	4.576.554
**D	SSGA RUSSELL FD GL EX-US INDEX NONLENDING OP COMMON TRUST FUND	4.603	4.603	4.603
**D	SSGA MSCI EUROPE SCREENED INDEX NON-LENDING COMMON TRUST FUND	83.384	83.384	83.384
**D	STATE STREET GLOBAL ADVISORS LUXEMBOURG SICAV	784.113	784.113	784.113
**D	MARCH FUND	6.029	6.029	6.029
**D	URS ETF	1.388.765	1.388.765	1.388.765
**D	TEACHERS' RETIREMENT SYSTEM OF THE STATE OF ILLINOIS	162.906	162.906	162.906
**D	IBM 401K PLUS PLAN	168.630	168.630	168.630
**D	IBM RETIREMENT PLAN	8.744	8.744	8.744
**D	STATE OF ALASKA RETIREMENT AND BENEFITS PLANS	57.592	57.592	57.592
**D	VALIC COMPANY I - INTERNATIONAL EQUITIES FUND	69.887	69.887	69.887
**D	STATE OF MINNESOTA	17.179	17.179	17.179
**D	STATE OF MINNESOTA	2.461	2.461	2.461
**D	ALAMEDA COUNTY EMPLOYEES' RETIREMENT ASSOCIATION	3.058	3.058	3.058
**D	JOHN HANCOCK INSURANCE COMPANY OF VERMONT	5.071	5.071	5.071
**D	SEDR S+P INTERNATIONAL DIVIDEND ETF	1.864.712	1.864.712	1.864.712
**D	SPDR S&P WORLD (EX-US) ETF	38.154	38.154	38.154
**D	ORANGE COUNTY EMPLOYEES RETIREMENT SYSTEM	4.464	4.464	4.464
**D	SSGA MSCI EAFE INDEX FUND	52.226	52.226	52.226
**D	SSGA FINANCIALS INDEX EQUITY FUND	6.860	6.860	6.860
**D	COMMON TRUST ITALY FUND	1.038.110	1.038.110	1.038.110
**D	AQR FUNDS- AQR STYLE PREMIA ALTERNATIVE FUND	1.203.819	1.203.819	1.203.819
**D	AQR FUNDS - AQR EQUITY MARKET NEUTRAL FUND	108.810	108.810	108.810
**D	AQR FUNDS- AQR STYLE PREMIA ALTERNATIVE IV FUND	66.421	66.421	66.421
**D	AQR FUNDS - AQR LONG SHORT EQUITY FUND	443.452	443.452	443.452
**D	AQR R.C. EQUITY AUSTRALIA FUND	40.242	40.242	40.242
**D	AQR GLOBAL LONG-SHORT QUITTY FUND	46.337	46.337	46.337
**D	MANAGED PENSION FUNDS LIMITED	483.178	483.178	483.178
**D	BRUNET INVESTMENT AGENCY	32.822	32.822	32.822
**D	ABBAY LIFE ASSURANCE COMPANY LIMITED	266.194	266.194	266.194

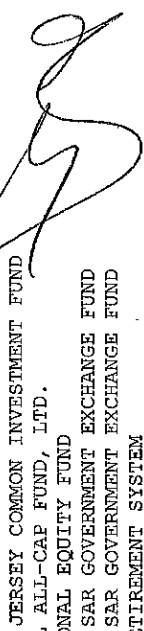
Azionisti: 483 Teste: 3
 Azionisti in proprio: 2 Azionisti in delega: 481

LISTA ESITO DELLE VOTAZIONE

Oggetto: Acquisto e disposizione di azioni proprie

CONTRARI

Badge	Ragione Sociale	Proprio	Delega	Totale
**D	SCOTTISH WIDOWS OVERSEAS GROWTH INV F ICVC - EURO GROWTH F		246.255	246.255
**D	STATE STREET TRUSTERS LTD AIF ABERDEEN CAPITAL TRUST		59.003	59.003
**D	SCOTTISH WIDOWS INV SOLUTIONS F ICVC- EUROPEAN (EX UK) EQ FD		405.268	405.268
**D	THE TRUSTEES OF CONOCOPHILLIPS PENSION PLAN		40.027	40.027
**D	FAMILY INVESTMENTS CHILD TRUST FUND		31.249	31.249
**D	FAMILY INVESTMENTS GLOBAL ICVC FAMILY BALANCED INT FUND		21.000	21.000
**D	HSBC AS TRUSTEE FOR SSGA EUROPE EX UK EQUITY TRACKER FUND		679.445	679.445
**D	THE ROYAL BOROUGH OF GREENWICH PENSION FUND		10.724	10.724
**D	HBOS INTERNATIONAL INV FUNDS ICVC- EUROPEAN FUND		114.837	114.837
**D	FRIENDS LIFE LIMITED		8.900	8.900
**D	STICHTING TRUST F AND C UNHEDGE		165.166	165.166
**D	ABERDEEN INV FUNDS UK ICVC II-ABERDEEN EUR EQ ENHANCED INDEXF		47.538	47.538
**D	NGAM INVESTMENT FUNDS U.K. ICVC - SEYOND FACT + EU EX UK EQ F		26.096	26.096
**D	THE TRUSTEES OF THE PHILLIPS 66 UK PENSION PLAN		9.976	9.976
**D	SSGA INTERNATIONAL EQUITIES INDEX TRUST		64.459	64.459
**D	AQR GLOBAL ENHANCED EQUITY FUND		192.250	192.250
**D	STATE PUBLIC SECTOR SUPERANNUATION SCHEME		15.726	15.726
**D	SUNSDPER SUPERANNUATION FUND		6.091	6.091
**D	UBS IQ MSCI EUROPE ETHICAL ETF		744	744
**D	GUIDESTONE FUNDS INTERNATIONAL EQUITY FUND		72.867	72.867
**D	AMERGEN CLINTON NUCLEAR POWER PLANT NONQUALIFIED FUND		3.329	3.329
**D	FLORIDA COLLEGE SAVINGS PROGRAM		49.947	49.947
**D	JTW TRUST NO. 3 UAD 9/19/02		3.504	3.504
**D	JTW TRUST NO. 1 UAD 9/19/02		2.537	2.537
**D	JTW TRUST NO. 2 UAD 9/19/02		1.922	1.922
**D	NTGI-QM COMMON DAILY EAFE INDEX FUND - NON LENDING		66.393	66.393
**D	MICHIGAN CATHOLIC CONFERENCE MASTER PENSION TRUST		5.438	5.438
**D	PITZER COLLEGE		711	711
**D	NTGI-QM COMMON DAILY ALL COUNWD EX-US INV MKT INDEX F NONLEND		35.203	35.203
**D	THE UNIVERSITY OF ARKANSAS FOUNDATION, INC		653.890	653.890
**D	EXELON CORPORATION NUCLEAR DECOMMISSION TRUST - NON TAX QUAL		580	580
**D	GUIDE STONE FUNDS INTERNATIONAL EQUITY INDEX FUNDS		11.476	11.476
**D	NTGI-QM COMMON DAILY EAFE INDEX FUND - LENDING		82.384	82.384
**D	NTGI - QM COMM DAILY ALL COUNTRY WD EX-US EQ INDEX F - LEND		45.637	45.637
**D	MS TR AGREE UN VAR EMPL BEN PL UNIL US INC & ITS SUB & AFF		19.778	19.778
**D	STATES OF JERSEY COMMON INVESTMENT FUND		12.029	12.029
**D	AJO GLOBAL ALL-CAP FUND, LTD.		106.136	106.136
**D	INTERNATIONAL EQUITY FUND		15.031	15.031
**D	HONG KONG SAR GOVERNMENT EXCHANGE FUND		968.348	968.348
**D	HONG KONG SAR GOVERNMENT EXCHANGE FUND		134.050	134.050
**D	WYOMING RETIREMENT SYSTEM		29.835	29.835
**D	FOOD & AGRICULTURE ORGANISATION OF THE UNITED NATIONS.		70.366	70.366
**D	INTERNATIONAL MONETARY FUND STAFF RETIREMENT PLAN		44.215	44.215



LISTA ESITO DELLE VOTAZIONI

Oggetto: Acquisito e disposizione di azioni proprie

CONTRARI

Badge	Ragione Sociale	Proprio	Delega	Totale
**D	UNIT NAT RELIEF AND WORKS AG FOR PALEST REF IN THE NEAR EAST	3.934	3.934	3.934
**D	DYNASTY INVEST, LTD	1.690	1.690	1.690
**D	LFW GROUP HOLDINGS, LLC	15.579	15.579	15.579
**D	LOY PARTNERSHIP, LLC	3.354	3.354	3.354
**D	CLINDY SPRINGS, LLC	26.485	26.485	26.485
**D	MS FUND LP	6.379	6.379	6.379
**D	FCM INTERNATIONAL LLC	1.682	1.682	1.682
**D	BANK OF BOTSWANA	4.201	4.201	4.201
**D	NATIONAL COUNCIL FOR SOCIAL SECURITY FUND, P.R.C	195.614	195.614	195.614
**D	NATIONAL COUNCIL FOR SOCIAL SECURITY FUND, P.R.C	52.235	52.235	52.235
**D	BLUE SKY GROUP	82.556	82.556	82.556
**D	NEW ZEALAND SUPERANNUATION FUND	54.381	54.381	54.381
**D	NEW ZEALAND SUPERANNUATION FUND	84.897	84.897	84.897
**D	QUEENSLAND INVESTMENT TRUST NO 2	8.115	8.115	8.115
**D	ACT CHIEF MINISTER, TREAS AND ECO DEV DIR SUPERANN PROV ACC	30.104	30.104	30.104
**D	FORD MOTOR COMPANY DEFINED BENEFIT MASTER TRUST	11.336	11.336	11.336
**D	FORD MOTOR COMPANY DEFINED BENEFIT MASTER TRUST	13.582	13.582	13.582
**D	JTW TRUST NO. 4 UAD 9/19/02	4.686	4.686	4.686
**D	NORTHERN FUNDS - INTERNATIONAL EQUITY INDEX FUND	388.475	388.475	388.475
**D	NORTHERN TRUST GLOBAL INVESTMENTS COLLECTIVE FUNDS TRUST	2.151.953	2.151.953	2.151.953
**D	THE TRUSTEES OF THE HENRY SMITH CHARITY	45.136	45.136	45.136
**D	HRW TESTAMENTARY TRUST NO. 11	4.870	4.870	4.870
**D	HRW TESTAMENTARY TRUST NO. 8	4.918	4.918	4.918
**D	HRW TESTAMENTARY TRUST NO. 7	2.301	2.301	2.301
**D	HRW TESTAMENTARY TRUST NO. 12	8.240	8.240	8.240
**D	FLORIDA PREPAID COLLEGE PROGRAM	354.972	354.972	354.972
**D	STICHTING INSTITUUT GAK	2.720	2.720	2.720
**D	GENERAL PENSION AND SOCIAL SECURITY AUTHORITY	15.000	15.000	15.000
**D	LOCKHEED MARTIN CORPORATION MASTER RETIREMENT TRUST	122.119	122.119	122.119
**D	SAN FRANCISCO CITY & COUNTY EMPLOYEES' RETIREMENT SYSTEM	122.606	122.606	122.606
**D	TEACHERS' S RETIREMENT SYSTEM OF OKLAHOMA	81.673	81.673	81.673
**D	FORD MOTOR COMPANY OF CANADA, LIMITED PENSION TRUST	12.998	12.998	12.998
**D	FUTURE FUND BOARD OF GUARDIANS FOR AND ON BEHALF OF FUTURE F	78.242	78.242	78.242
**D	IBM DIVERSIFIED GLOBAL EQUITY FUND	30.723	30.723	30.723
**D	CHURCH OF ENGLAND INVESTMENT FUND FOR PENSIONS	16.462	16.462	16.462
**D	STICHTING HEINERKEN PENSIOENFONDS	105.309	105.309	105.309
**D	STICHTING PENSIOENFONDS SAGITTARIUS	43.566	43.566	43.566
**D	WHEELS COMMON INVESTMENT FUND	29.207	29.207	29.207
**D	WHEELS COMMON INVESTMENT FUND	21.359	21.359	21.359
**D	STICHTING PENSIOENFONDS IBM NEDERLAND	11.639	11.639	11.639
**D	STICHTING PENSIOENFONDS VAN DE METALEKTRO (PME)	604.054	604.054	604.054
**D	NORTHERN TRUST UCITS COMMON CONTRACTUAL FUND	213.828	213.828	213.828
**D	MUNICIPAL EMPLOYEES' ANNUITY AND BENEFIT FUND OF CHICAGO	15.105	15.105	15.105

Azionisti:
Azionisti in proprio:483 Teste:
2 Azionisti in delega:3
481

LISTA ESITO DELLE VOTAZIONE

Oggetto: Acquisto e disposizione di azioni proprie

CONTRARI

Badge	Ragione Sociale	Proprio	Delega	Totale
**D	NAT WEST BK AS TRUSTEE OF LEGAL & GENERAL EUROPEAN INDEX TR	745.786	745.786	745.786
**D	NAT WEST BK PLC AS TRUSTEE OF THE LEGAL & GENERAL INT IND TR	25.704	25.704	25.704
**D	SSGA GROSS ROLL UP UNIT TRUST	25.960	25.960	25.960
**D	NORTHERN TRUST INVESTMENT FUNDS PUBLIC LIMITED COMPANY	51.728	51.728	51.728
**D	LEGAL AND GENERAL AUTHORISED CONTRACTUAL SCHEME	40.939	40.939	40.939
**D	LEGAL & GENERAL AUTHORISED CONTRACTUAL SCHEME	13.661	13.661	13.661
**D	VERDIPAPIRFONDET KLP AKSJEGLOBAL INDEX 1	114.182	114.182	114.182
**D	VERDIPAPIRFONDET KLP AKSJEUROPA INDEKS 1	80.039	80.039	80.039
**D	ABU DHABI RETIREMENT PENSIONS AND BENEFITS FUND	99.074	99.074	99.074
**D	KOMMUNAL LANDSPENSJONSKASSE GJENSIDIG FORSIKRINGSSELSKAP	75.358	75.358	75.358
**D	STICHTING PENSIOENFONDS ING	145.405	145.405	145.405
**D	NORTHERN TRUST UCITS FGR FUND	206.507	206.507	206.507
**D	SUBSIDIZED SCHOOLS PROVIDENT FUND	30.875	30.875	30.875
**D	PS FTSE RAFI DEVEL MAR EXUS PORT	85.942	85.942	85.942
**D	VOYA INTERNATIONAL INDEX PORTFOLIO	100.871	100.871	100.871
**D	THE BANK OF KOREA	49.590	49.590	49.590
**D	PRINCIPAL FUNDS INC INTERNATIONAL VALUE FUND 1	95.079	95.079	95.079
**D	GUGGENHEIM SEP GLOBAL DIVIDEND OPPORTUNITIES INDEX ETF	65.982	65.982	65.982
**D	MAXIM INTERNATIONAL INDEX PORTFOLIO OF MAXIM SERIES FUND, INC	68.421	68.421	68.421
**D	PENN SERIES DEVELOPED INTERNATIONAL INDEX FUND	8.602	8.602	8.602
**D	WILMINGTON MULTI-MANAGER INTERNATIONAL FUND	1.475	1.475	1.475
**D	FIRST TRUST EUROZONE ALPHADEX UCITS ETF	23.117	23.117	23.117
**D	PRINCIPAL FUNDS INC GLOBAL MULTI STRATEGY FUND	58.710	58.710	58.710
**D	ALLIANZ GLOBAL INVESTORS EUROPEGMBH	546.662	546.662	546.662
**D	SEVENTH SWEDISH NATIONAL PENSION FUND - AP7 EQUITY FUND	613.677	613.677	613.677
**D	DEUTSCHE X-TRACKERS MSCI EAFE HEDGE EQUITY ETF	1.107.657	1.107.657	1.107.657
**D	PRINCIPAL FUNDS INC.-INTERNATIONAL EQUITY INDEX FUND	75.571	75.571	75.571
**D	DB X TRACKERS MSCI EUROPE EQUITY	481.709	481.709	481.709
**D	DEUTSCHE X-TRACKERS MSCI ALL WORLD EX US HEDGED EQUITY ETF	4.411	4.411	4.411
**D	VIDENT INTERNATIONAL INDEX FUND	1.075.607	1.075.607	1.075.607
**D	DREYFUS OPPORTUNITY FUNDS - DREYFUS STRATEGIC BETA GLOBAL EQUITY	712	712	712
**D	INVESTIN PRO F.M.B.A., GLOBAL EQUITIES I	79.081	79.081	79.081
**D	AMERICAFIRST DEFENSIVE GROWTH FUND	21.076	21.076	21.076
**D	DREYFUS INDEX FUNDS INC DREYFUS INTERNATIONAL STC	48.164	48.164	48.164
**D	DEUTSCHE X-TRACKERS MSCI EMU HEDGED EQUITY ETF	24.514	24.514	24.514
**D	STICHTING BEDRIJFSTAKPENSIOENFONDS VOOR HET SCHILDERS-AFWERKINGS-EN GLASZETBEDRIJF	145.011	145.011	145.011
**D	STICHTING BEWAARDER ACHMEA BELEGINGSPOOLS	31.480	31.480	31.480
**D	DEUTSCHE X-TRACKERS MSCI ITALY HEDGED EQUITY ETF	15.060	15.060	15.060
**D	AMERICAN HEART ASSOCIATION, INC	2.352	2.352	2.352
**D	DEUTSCHE X-TRACKERS MSCI EMU HIGH DIVIDEND YIELD HEDGED EQUITY E	9.316	9.316	9.316
**D	STICHTING PENSIOENFONDS HORECA & CATERING	95.403	95.403	95.403
**D	OHRA ZIEKTEKOSTENVERZEKERINGEN N.V	16.230	16.230	16.230
**D	DEUTSCHE X-TRACKERS MSCI EAFE HIGH DIVIDEND YIELD HEDGED EQUITYETF	2.371	2.371	2.371

LISTA ESITO DELLE VOTAZIONI

Oggetto: Acquisto e disposizione di azioni proprie

CONTRARI

Badge	Ragione Sociale	Proprio	Delega	Totale
**D	IO 50 PERCENT HEDGED FTSE EUROPE ETF	6.044	6.044	6.044
**D	AUTO CLUB INSURANCE ASSOCIATION	178.763	178.763	178.763
**D	DEUTSCHE X-TRACKERS MSCI SOUTHERN EUROPE HEDGED EQUITY ETF	3.453	3.453	3.453
**D	STICHTING DEPOSITARY APG DEVELOPED MARKETS EQUITY POOL	162.979	162.979	162.979
**D	NATIONAL TREASURY MANAGEMENT AGENCY (AS CONTROLLER AND MANAGEROF THE IRELAND STRATEGIC INVESTM	108.968	108.968	108.968
**D	POWERSHARES GLOBAL FUNDS IRELAND PLC	135.339	135.339	135.339
**D	MINISTRY OF FINANCE OF THE REPUBLIC OF KAZAKHST	512.200	512.200	512.200
**D	MINISTRY OF FINANCE OF THE REPUBLIC OF KAZAKHST	17.755	17.755	17.755
**D	MINISTRY OF FINANCE OF THE REPUBLIC OF KAZAKHST	15.290	15.290	15.290
**D	PRINCIPAL FUNDS, INC. - SYSTEMATEX INTERNATIONAL FUND	2.350	2.350	2.350
**D	AMUNDI FUNDS INDEX EQUITY EURO	57.729	57.729	57.729
**D	AMUNDI FUNDS INDEX EUROPE ACCOUNT	20.620	20.620	20.620
**D	AMUNDI SIF EUROPEAN EQUITY INDEX FUND	2.869	2.869	2.869
**D	ALASKA PERMANENT FUND CORPORATION	257.639	257.639	257.639
**D	ALASKA PERMANENT FUND CORPORATION	6.023	6.023	6.023
**D	ALASKA PERMANENT FUND CORPORATION	24.695	24.695	24.695
**D	BELLSOUTH CORPORATION REA VEBB TRUST	168.033	168.033	168.033
**D	COMMONWEALTH OF PENNSYLVANIA STATE EMPLOYEES RETIREMENT SYSTEM.	384.867	384.867	384.867
**D	THE STATE OF CONNECTICUT ACTINGTHROUGH ITS TREASURER	914	914	914
**D	DIOCESE OF VENICE PENSION PLAN & TRUST	21.112	21.112	21.112
**D	COUNTY EMPLOYEES ANNUITY AND BENEFIT FUND OF COOK COUNTY	24.098	24.098	24.098
**D	EVANGELICAL LUTHERAN CHURCH IN AMERICA BOARD OF PENSIONS	34.166	34.166	34.166
**D	EVANGELICAL LUTHERAN CHURCH IN AMERICA BOARD OF PENSIONS	877.657	877.657	877.657
**D	BNY MELLON EMPLOYEE BENEFIT COLLECTIVE INVESTMENT FUND PLAN	14.263	14.263	14.263
**D	BMO GLOBAL BALANCED FUND	660.324	660.324	660.324
**D	FLORIDA RETIREMENT SYSTEM	247	247	247
**D	FRONTIERS INTERNATIONAL EQUITYPOOL	38.729	38.729	38.729
**D	COMMONWEALTH OF PENNSYLVANIA TREASURY DEPT.	673.560	673.560	673.560
**D	JOHN S. & JAMES L. KNIGHT FOUNDATION	29.150	29.150	29.150
**D	LUCENT TECHNOLOGIES INC. DEFINED CONTRIBUTION PLAN MASTER TRUST	60.907	60.907	60.907
**D	LUCENT TECHNOLOGIES INC. MASTER PENSION TRUST	165.713	165.713	165.713
**D	LVIP SSGA INTERNATIONAL INDEX FUND	7.018	7.018	7.018
**D	MCGILL UNIVERSITY PENSION FUND	5.950	5.950	5.950
**D	MANVILLE PERSONAL INJURY SETTLEMENT TRUST	8.400	8.400	8.400
**D	MERCY INVESTMENT SERVICES	363.407	363.407	363.407
**D	PUBLIC EMPLOYEES RETIREMENT SYSTEM OF NEVADA	177.935	177.935	177.935
**D	PUBLIC EMPLOYEES RETIREMENT SYSTEM OF NEVADA	319.690	319.690	319.690
**D	PENSION RESERVES INVESTMENT TRUST FUND	38.269	38.269	38.269
**D	PUBLIC EMPLOYEE RETIREMENT SYSTEM OF IDAHO	67.929	67.929	67.929
**D	ARIZONA PSPRS TRUST	1.193	1.193	1.193
**D	PITTSBURGH THEOLOGICAL SEMINARYOF THE PRESBYTERIAN CHURCH (USA)	38.665	38.665	38.665
**D	RHODE ISLAND EMPLOYEES RETIREMENT SYSTEMS POOLED TR	145.541	145.541	145.541
**D	SOUTH CAROLINA RETIREMENT SYSTEMS GROUP TRUST	21.851	21.851	21.851
**D	A&T UNION WELFARE BENEFIT TRUST			

Azionisti:
Azionisti in proprio:483 Teste:
2 Azionisti in delega:3
481

LISTA ESITO DELLE VOTAZIONE

Oggetto: Acquisto e disposizione di azioni proprie

CONTRARI

Badge	Ragione Sociale	Proprio	Delega	Totale
**D	SEMPRA ENERGY PENSION MASTER TRUST		42.688	42.688
**D	SHELL PENSION TRUST		72.802	72.802
**D	STATE OF WISCONSIN INVESTMENT BOARD		242.111	242.111
**D	TD EMERALD INTERNATIONAL EQUITYINDEX FUND		240.274	240.274
**D	DUKE UNIVERSITY		32.699	32.699
**D	TD EUROPEAN INDEX FUND		7.229	7.229
**D	PUBLIC SECTOR PENSION INVESTMENT BOARD		236.196	236.196
**D	TEACHERS' RETIREMENT ALLOWANCESFUND		27.730	27.730
**D	IMPERIAL INTERNATIONAL EQUITY POOL		33.259	33.259
**D	IMPERIAL OVERSEAS EQUITY POOL		429	429
**D	UMC BENEFIT BOARD, INC		16.592	16.592
**D	VIRGINIA RETIREMENT SYSTEM		11.597	11.597
**D	VIRGINIA RETIREMENT SYSTEM		2.896.896	2.896.896
**D	VIRGINIA RETIREMENT SYSTEM		380.459	380.459
**D	CIBC INTERNATIONAL INDEX FUND		16.576	16.576
**D	CIBC EUROPEAN INDEX FUND		6.603	6.603
**D	CIBC POOLED INTERNATIONAL EQUITY INDEX FUND		16.033	16.033
**D	OFI SMART ISR		78.641	78.641
**D	STG PFDS V.D. GRAFISCHE		320.718	320.718
**D	STG PFDS AHOLD		67.950	67.950
**D	ST. SPOORWEGPFDS MANDAAT BLACKROCK		18.123	18.123
**D	STG PFDS ACHMEA MANDAAT BLACKROCK		77.778	77.778
**D	STICHTING PENSIOENFONDS CARIBISCH		59.247	59.247
**D	STG BEDRIJFSTAKPFDS V H		13.502	13.502
**D	STG BFF VD DETAILHANDEL MND BLACKROCK MSCI EMEA		176.386	176.386
**D	CNP ASSUR VALEURS		57.628	57.628
**D	OPCVM SEEBYOND EQUITY FACTOR INVESTING EURO		52.745	52.745
**D	AA AMUNDI ISR		34.741	34.741
**D	FCP RSI EURO P		149.078	149.078
**D	FCP ICARE		20.827	20.827
**D	FCP AMUNDI HORIZON		99.290	99.290
**D	UNIVERS CNP 1		401.608	401.608
**D	FCP NATIXIS IONIS		42.504	42.504
**D	FCP ERIISA DIVERSIFIE 2		200.000	200.000
**D	POWERSHARES GLOBAL FUNDS IRELAND PUBLIC LIMITED COMPANY		1.746	1.746
**D	DEUTSCHE X-TRACKERS MSCI ALL WORLD EX US HIGH DIVIDEND YIELD HEDGED EQUITY ETF		1.113	1.113
**D	THE MEDICAL CENTRE INSURANCE COMPANY LTD.		3.490	3.490
**D	INTERNATIONAL BANK FOR RECONSTRUCTION AND DEVELOPMENT		4.173	4.173
**D	INTERNATIONAL BANK FOR RECONSTRUCTION AND DEVELOPMENT		27.322	27.322
**D	INTERNATIONAL BANK FOR RECONSTRUCTION AND DEVELOPMENT		10.230	10.230
**D	CF INTERNATIONAL STOCK INDEX FUND ONE		66.995	66.995
**D	DT INTERNATIONAL STOCK INDEX FUND ONE		64.067	64.067
**D	FLORIDA GLOBAL EQUITY FUND LLC		10.909	10.909

LISTA ESITO DELLE VOTAZIONE

Oggetto: Acquisto e disposizione di azioni proprie

CONTRARI

Badge	Ragione Sociale	Proprio	Delega	Totale
***D	PANAGORA GROUP TRUST .	45.194	45.194	45.194
***D	PANAGORA ASSET MANAGEMENT INC.	9.066	9.066	9.066
***D	SICAV AMUNDI ACTIONS EURO ISR	926.852	926.852	926.852
***D	ASSURDIX	29	29	29
***D	CPR EURO HIGH DIVIDEND	899.066	899.066	899.066
***D	AVOUT EUROPE SMART BETA	41.183	41.183	41.183
***D	ATOUT EUROLAND CORE +	925.526	925.526	925.526
***D	LCL ACTIONS EURO CORE+	897.524	897.524	897.524
***D	FCP AMUNDI ACTIONS INTERNATIONALES	1.720	1.720	1.720
***D	FCP AMUNDI INDEX EQUITY GLOBAL MULTI SMART ALLOCATION SCIENTIFICBETA	16.311	16.311	16.311
***D	FCP AMUNDI INDEX EQUITY EUROPE LOW CARBON	53.006	53.006	53.006
Totale voti		101.648.874		
Percentuale votanti %		4,873716		
Percentuale Capitale %		3,592194		

Azionisti:
Azionisti in proprio:483 Teste:
2 Azionisti in delega:3
481

LISTA ESITO DELLE VOTAZIONE

Oggetto: Acquisto e disposizione di azioni proprie

Badge	Ragione Sociale	Proprio	Delega	Totale
2612	CAZZATO GLORIA	200		200
4145	PAGA ALESSANDRO			
**D	ARCA SGR S.P.A.		2.300.000	2.300.000
**D	CHALLENGE INTERNATIONAL EQUITY		30.000	30.000
**D	CHALLENGE FINANCIAL FD		39.823	39.823
**D	CHALLENGE FUNDS		3.978.436	3.978.436
**D	CHALLENGE EUROPEAN EQUITY		46.584	46.584
**D	CHALLENGE PROVIDENT FUND 2		75.399	75.399
**D	OBLATE INTERNATIONAL PASTORAL INVESTMENT TRUST		500.000	500.000
**D	BK OF TW CAP AS M CUST OF NOMURA GLB MULTI-ASSET DYNAM BAL F		163.560	163.560

Totale voti 7.134.002

Percentuale votanti % 0,342051

Percentuale Capitale % 0,252110



ASTENUTI

Azionisti: 9 Teste: 2
 Azionisti in proprio: 1 Azionisti in delega: 8

LISTA ESITO DELLE VOTAZIONE

Oggetto: Acquisto e disposizione di azioni proprie

NON VOTANTI

Badge	Ragione Sociale	Proprio	Delega	Totale
4145	PAGA ALESSANDRO			
**D	CHALLENGE FUNDS CHALLENGE ITALIAN EQUITY	2.000.000	2.000.000	2.000.000
**D	FIDURAM ASSET MANAGEMENT (IRELAND) FONDITALIA EQUITY ITALY	2.601.218	2.601.218	2.601.218
**D	FIDURAM ASSET MANAGEMENT (IRELAND) FIDURAM FUND EQUITY ITALY	240.245	240.245	240.245
**D	INTERFUND SICAV INTERFUND EQUITY ITALY	1.416.839	1.416.839	1.416.839
**D	MEDIOLANUM GESTIONE FONDI SGR P.A.	8.000.000	8.000.000	8.000.000
**D	ERSEL ASSET MANAGEMENT	400.000	400.000	400.000
**D	FIDURAM INVESTMENTI SGR S.P.A.	89.802	89.802	89.802
**D	EEF - EQUITY ITALIA	769.120	769.120	769.120
**D	ROSSINI - AZIONARIO EURO	474	474	474
**D	EEF EQUITY ITALY LTE	347.064	347.064	347.064
**D	EEF EQUITY SMALL CAP EUROPE	131.901	131.901	131.901
**D	EEF - EQUITY FINANCIAL LTE	6.100	6.100	6.100
**D	ISE - GLOBAL DIVERSIFIED ALLOCATION - 02/2015	860.546	860.546	860.546
**D	ISE - GLOBAL DYNAMIC MULTITRENDER - 06/2015	63.046	63.046	63.046

Totale voti 16.926.355

Percentuale votanti % 0,811561

Percentuale Capitale % 0,598165

Azionisti:
Azionisti in proprio:14 Teste:
0 Azionisti in delega:1
14

LISTA ESITO DELLE VOTAZIONE

Oggetto: Acquisto e disposizione di azioni proprie

FAVOREVOLI

Badge	Ragione Sociale	Proprio	Delega	Totale
1136	ROMANO ANNALISA	1.500		1.500
1344	BONACASA ANTONIO DAVIDE	10.000		10.000
1970	TEDESCHINI FRANCESCO			
DE*	UNIPOL FINANCE SRL			
DE*	UNIPOL GRUPPO FINANZIARIO S.P.A.		282.743.682	282.743.682
DE*	UNIPOL INVESTMENT S.P.A.		1.442.912.800	1.442.912.800
2145	FRANCHINI FRANCO		57.500.000	57.500.000
3251	FORNASARI RINO	200		200
4145	PAGA ALESSANDRO	203.948		203.948
**D	MERRILL LYNCH INTERNATIONAL			
**D	SCHWAB INTERNATIONAL INDEX FUND		2.438.758	2.438.758
**D	VANGUARD EUROPEAN STOCK INDEX FUND		249.290	249.290
**D	VANGUARD DEVELOPED MARKETS INDEX FUND		2.281.458	2.281.458
**D	SCHWAB FUNDAM INTER SMALL- COMP INDEX FD		3.958.899	3.958.899
**D	VANGUARD TOTAL WORLD STOCK INDEX FUND		60.926	60.926
**D	VANGUARD FTSE ALL-WORLD EX US INDEX FUND		176.053	176.053
**D	JAPAN TRUSTEE SERVICES BANK LTD		1.414.856	1.414.856
**D	FIDELITY SAL ST SPARTAN GLOBAL EX US IN		5.222	5.222
**D	VANGUARD FUNDS PLC		82.674	82.674
**D	SEI INSTITUTIONAL MANAGED TRUST MULTI-AS		175.231	175.231
**D	GLOBAL X SCIENTIFIC BETA EUROPE ETF		31.346	31.346
**D	WEL TC-NAMCTFT-RISK FACT		9.178	9.178
**D	WHOLESALE GLOBAL EQUITY INDEX FUND		2.511	2.511
**D	AUSTRALIAN CATHOLIC SUPERAN RETIREM FUND		6.435	6.435
**D	AUSTRALIAN CATHOLIC SUPERAN RETIREM FUND		17.034	17.034
**D	GIVI GLOBAL EQUITY FUND CLT AC		10.148	10.148
**D	VANGUARD INVESTMENT SERIES, PLC		11.307	11.307
**D	ESS TRUSTEE CORPORATION		1.906.029	1.906.029
**D	SAS TRUSTEE CORPORATION		101.435	101.435
**D	AXA EQUITABLE LIFE INSURANCE CO		88.290	88.290
**D	ONEPATH GLOBAL SHARES LARGE CAP UNHEDGED		14.169	14.169
**D	VANGUARD INTERNATIONAL SHARE INDEX FUND		65.075	65.075
**D	PUBLIC EMPLOYEES RETIREMENT SYSTEM OF OH		286.754	286.754
**D	THE BARCLAYS BANK UK RETIREMENT FUND		131.352	131.352
**D	VANGUARD TOTAL INTERNATIONAL STOCK INDEX		56.842	56.842
**D	MASTER TRUST BANK OF JAPAN, LTD. PENSION		11.148.336	11.148.336
**D	VANGUARD FID COMPANY EUROPEAN STOCK INDE		1.508.989	1.508.989
**D	NEW MEXICO STATE INVESTMENT COUNCIL		65.018	65.018
**D	FIDELITY INVESTMENT FUNDS - FIDELITY MONEYBUILDER WORLD INDEX FUND		52.085	52.085
**D	FIDELITY INVESTMENT FUNDS - FIDELIT		10.973	10.973
**D	TRUST AND CUSTODY SERVICED BANK LIMITED		43.267	43.267
**D	GOLDMAN SACHS TRUST - GOLDMAN SACHS INTE		12.234	12.234
**D	HARTFORD LIFE INSURANCE COMPANY		66.542	66.542
**D			34.093	34.093

LISTA ESITO DELLE VOTAZIONI

Oggetto: Acquisto e disposizione di azioni proprie

FAVOREVOLI

Badge	Ragione Sociale	Proprio	Delega	Totale
***D	EQ ADVISORS TRUST - AXA INTERNATIONAL MANAGED VOLATILITY PORTFOLIO	39.788	39.788	39.788
***D	VARIABLE PORTFOLIO-DEA INTER.VALUE FUND	12.915	12.915	12.915
***D	EQ ALLIANCE DYNAMIC WEALTH STRATEGIES PO	34.059	34.059	34.059
***D	EFFS DIVERSIFIED-FACTOR DEVELOPED EUROPE INDEX FUND	651	651	651
***D	HOBART FAMILY INVESTMENTS LLC	87.044	87.044	87.044
***D	WEST MIDLANDS METROPOLITAN AUT PENS FD	1	1	1
***D	WEST YORKSHIRE PENSION FUND	220.590	220.590	220.590
***D	ADVISOR MANAGED TRUST - TACTICAL OFFENSI	9.673	9.673	9.673
***D	HENDERSON EUROPEAN ENHANCED EQ.	96.881	96.881	96.881
***D	ENHANCED INDEX INTERNATIONAL SHARE FUND	89.517	89.517	89.517
***D	ARTEMIS MONTHLY DISTRIBUTION FUND	462.927	462.927	462.927
***D	NATIONAL WEST.ARTEMIS GLOBAL INCOME FUND	31.446.203	31.446.203	31.446.203
***D	ARTEMIS GLOBAL EQUITY INCOME FUND	1.060.383	1.060.383	1.060.383
***D	LOMBARD ODIER DARTIER HFV SA INSTITUTIONNEL-3D	179.816	179.816	179.816
***D	SWISS NATIONAL BANK	7.126.695	7.126.695	7.126.695
***D	BEST INVESTMENT CORPORATION	39.368	39.368	39.368
***D	HSBC GROUP HONG KONG LOCAL STAFF RETIREMENT BENEFIT SCHEME	6.160	6.160	6.160
***D	BLACKROCK INDEX SELECTION FUND	109.155	109.155	109.155
***D	BLACKROCK INSTITUTIONAL POOLED FUNDS PLC	2.121	2.121	2.121
***D	NFS LIMITED	111.496	111.496	111.496
***D	CONSTRUCTION AND BUILDING UNIONS SUPERAN	1	1	1
***D	CONNECTICUT GENERAL LIFE INSURANCE COMPA	12.973	12.973	12.973
***D	BANCO CENTRAL DE TIMOR EST	133.840	133.840	133.840
***D	EQ ADVISORS TRUST-AXA GLOBAL EQ MANAGED	61.609	61.609	61.609
***D	WSP INTERNATIONAL EQUITIES TRUST	8.202	8.202	8.202
***D	BLACKROCK INDEXED ALL-COUNTRY EQUITY FUN	3.545	3.545	3.545
***D	ADVANCE INTERNATIONAL SHARE INDEX FUND	33.987	33.987	33.987
***D	BLACKROCK WHOLESALE INDEXED INTERNAZIONA	63.258	63.258	63.258
***D	NVIT INTERNATIONAL INDEX FUND	190.666	190.666	190.666
***D	THE MASTER TRUST BANK OF JAPAN, LTD. AS TRUSTEE FOR MUTB400045792	48.276	48.276	48.276
***D	NATIONWIDE INTERNATIONAL INDEX FUND	192.291	192.291	192.291
***D	NEW MEXICO STATE INVESTMENT COUNCIL	90.964	90.964	90.964
***D	TRUST AND CUSTODY SERVICED BANK LIMITED	52.016	52.016	52.016
***D	BUREAU OF LABOR FUNDS- LABOR PENSION FUND	71.133	71.133	71.133
***D	BUREAU OF LABOR FUNDS-LABOR INSURANCE FUND	11.041	11.041	11.041
***D	EQ ADVISOR TRUST ATM INTERNATIONAL PORTFOLIO	101.926	101.926	101.926
***D	EQ ADVISORS TRUST-AXA TACTICAL MANAGER I	148.746	148.746	148.746
***D	EQ ADVISORS TRUST - AXA TEMPLETON GLOBAL	13.205	13.205	13.205
***D	EQ ADVISORS TRUST - AXA INTERNATIONAL CORE MANAGED VOLATILITY PORTFOLIO	87.353	87.353	87.353
***D	FONDO VOLTEERRA ASSOLUTE RETURN DI ALETTI GESTITELLE S.G.R. S.	4.500	4.500	4.500
***D	ACBERNSTEIN DEV MKT MULTI ASS	114.500	114.500	114.500
***D	HARTFORD INT EQ INDEX FUND	22.864	22.864	22.864
***D	GOVERNMENT OF NORWAY	46.849.997	46.849.997	46.849.997

Azionisti in proprio: 270

Azionisti in delega: 5

8

Pagina 16

LISTA ESITO DELLE VOTAZIONE

Oggetto: Acquisto e disposizione di azioni proprie

FAVOREVOLI

Badge	Regione Sociale	Proprio	Delega	Totale
**D	NORGES BANK		958.871	958.871
**D	LANSDOWNE EUROPEAN EQUITY MASTER FUND LTD		848.772	848.772
**D	COLONIAL FIRST STATE INVESTMENTS LIMITED.		1.670.257	1.670.257
**D	PUTNAM SELECT GLOBAL EQUITY FUND LP C.O. THE PUTNAM ADVISORY COMPANY LLC		857	857
**D	SDA INTL EQUITY INDEX FD-WORLD		25.208	25.208
**D	CFSIL RE COLONIAL FIRST STATE INVESTMENT FUND 10		134.917	134.917
**D	STATE FARM VARIABLE PRODUCT TRUST, INTERNATIONAL EQ INDEX F		21.345	21.345
**D	LAUDUS INTERNATIONAL MARKETMASTERS FUND		5.504	5.504
**D	SCHWAB INTERNATIONAL CORE EQUITY FUND		836.491	836.491
**D	SCHWAB INTERNATIONAL EQUITY ETF		377.937	377.937
**D	SCHWAB FUNDAMENTAL INTERNATIONAL SMALL COMPANY ETF		62.468	62.468
**D	INTERNATIONAL MONETARY FUND		27.203	27.203
**D	ALLIANCEBERNSTEIN GLOBAL RISK ALLOCATION FUND INC		9.011	9.011
**D	ALLIANCEBERNSTEIN CAP FUND, INC.- ALLIANCEB INCOME PORTFOLIO		17.309	17.309
**D	THE ALLIANCEBERNSTEIN POOLING PTF - ALLIANCEB VOL MNGM PTF		29.523	29.523
**D	RHODE ISLAND HIGHER EDUCATION SAVINGS TRUST		12.100	12.100
**D	ALLIANCEBERNST VAR PROD SER F INC.ALLIANCEB DYN ASSET ALL PTF		4.035	4.035
**D	RUSSELL TRUST CO COMMINGLED EMPLOYEE BENEFIT FUNDS TRUST		28.869	28.869
**D	METROPOLITAN LIFE INSURANCE COMPANY		45.010	45.010
**D	PENSION FUND OF SUMITOMO MITSUI BANKING CORPORATION		9.259	9.259
**D	THE WALT DISNEY COMPANY RETIREMENT PLAN MASTER TRUST		3.804	3.804
**D	NET INVESTOR SERIES TRUST-ALLIANCE GLOBAL DYNAMIC ALL PTF		107.059	107.059
**D	GOVERNMENT OF THE PROVINCE OF ALBERTA		110.431	110.431
**D	PARAMETRIC INTERNATIONAL EQUITY FUND		12.219	12.219
**D	HARTFORD MULTI-ASSET INCOME FUND		38.097	38.097
**D	TRANSAMERICA AB DYNAMIC ALLOCATION VP		13.078	13.078
**D	ALLIANCEBERNSTEIN INTERNATIONAL ALL-COUNTRY PASSIVE SERIES		79.651	79.651
**D	THE PRUDENTIAL INSURANCE COMPANY OF AMERICA		453.870	453.870
**D	PRUDENTIAL TRUST CO MASTER COMMINGLED INV F FOR TAX EXEMPT TR		660.021	660.021
**D	FLOURISH INVESTMENT CORPORATION		631.794	631.794
**D	FLOURISH INVESTMENT CORPORATION		20.863	20.863
**D	BANK OF KOREA		353.529	353.529
**D	PEOPLE'S BANK OF CHINA		1.994	1.994
**D	HONGKONG ELECTRIC DEFINED CONTRIBUTION SCHEME		148.195	148.195
**D	MINISTRY OF STRATEGY AND FINANCE		2.718.474	2.718.474
**D	CALIFORNIA PUBLIC EMPLOYEES RETIREMENT SYSTEM		668.537	668.537
**D	CALIFORNIA STATE TEACHERS RETIREMENT SYSTEM		13.085	13.085
**D	VANGUARD FTSE DEVELOPED EUROPE ALL CAP INDEX ETF		2.439	2.439
**D	VANGUARD FTSE DEVELOPED ALL CAP EX NORTH AMERICA INDEX ETF		1.707	1.707
**D	VANGUARD DEVEL ALL-CAP EX NORTH AMERICA EQT IND POOLED FUND		21.885	21.885
**D	VANGUARD INVESTMENTS II COMMON CONTRACTUAL FUND		55.769	55.769
**D	VANGUARD INVESTMENTS COMMON CONTRACTUAL FUND		1.968	1.968
**D	VANGUARD FTSE DEVELOPED EUROPE INDEX ETF			

Azionisti:

270

Teste:

8

Azionisti in proprio: 5

Azionisti in delega: 265

Pagina 17

LISTA ESITO DELLE VOTAZIONE
 Oggetto: Acquisto e disposizione di azioni proprie

FAVOREVOLI

Badge	Ragione Sociale	Proprio	Delega	Totale
***D	PRUDENTIAL RETIREMENT INSURANCE & ANNUITY COMPANY	11.190	11.190	11.190
***D	WELLINGTON MANAGEMENT FUNDS (IRELAND) PLC	2.537	2.537	2.537
***D	BLACKROCK GLOBAL INDEX FUNDS	85.457	85.457	85.457
***D	GOLDMAN SACHS FUNDS	35.360	35.360	35.360
***D	ISHARES MSCI EAFE ETF	4.871.760	4.871.760	4.871.760
***D	ISHARES MSCI EAFE VALUE ETF	507.666	507.666	507.666
***D	ISHARES MSCI EUROZONE ETF	3.794.158	3.794.158	3.794.158
***D	ISHARES MSCI ITALY CAPPED ETF	6.181.539	6.181.539	6.181.539
***D	ISHARES MSCI KOKUSAI ETF	8.398	8.398	8.398
***D	ISHARES MSCI EUROPE FINANCIALS ETF	152.868	152.868	152.868
***D	BLACKROCK MSCI WORLD INDEX FUND OF BLACKROCK FUNDS	9.911	9.911	9.911
***D	BLACKROCK INST TRUST CO NA INV FUNDSFOR EMPLOYEE BENEFIT TR	7.103.608	7.103.608	7.103.608
***D	BLACKROCK CORE MSCI EAFE ETF	909.872	909.872	909.872
***D	ISHARES CORE MSCI TOTAL INTERNATIONAL STOCK ETF	115.026	115.026	115.026
***D	ISHARES FACTORSELECT MSCI EAFE INDEX ETF	15.584	15.584	15.584
***D	ISHARES CORE MSCI EAFE IMI INDEX ETF	33.746	33.746	33.746
***D	ISHARES MSCI EUROPE IMI INDEX ETF	21.539	21.539	21.539
***D	ISHARES MSCI GLOBAL MULTI-FACTOR ETF	1.734	1.734	1.734
***D	ISHARES MSCI INTERNATIONAL DEVELOPED QUALITY FACTOR ETF	5.592	5.592	5.592
***D	ISHARES CORE MSCI EUROPE ETF	125.909	125.909	125.909
***D	ISHARES MSCI INTERNATIONAL MULTI-FACTOR ETF	64.152	64.152	64.152
***D	ISHARES MSCI INTERNATIONAL DEVELOPED VALUE FACTOR ETF	10.242	10.242	10.242
***D	ISHARES INTERNATIONAL FUNDAMENTAL INDEX ETF	21.080	21.080	21.080
***D	CONNECTICUT GENERAL LIFE INSURANCE COMPANY	4.011	4.011	4.011
***D	THRIFT SAVINGS PLAN	2.408.886	2.408.886	2.408.886
***D	BLACKROCK CDN MSCI EAFE EQUITY INDEX FUND	301.272	301.272	301.272
***D	BLACKROCK CDN WORLD INDEX FUND	63.811	63.811	63.811
***D	BLACKROCK CDN MSCI EAFE INDEX PLUS FUND	7.272	7.272	7.272
***D	AGMI EX-US INDEX MASTER PORTFOLIO OF MASTER INVESTMENT PTF	92.405	92.405	92.405
***D	INTERNATIONAL EQUITY INDEX PLUS FUNDS B	7.632	7.632	7.632
***D	RUSSELL DEVELOPED EX-U.S. LARGE CAP INDEX FUND B	8.915	8.915	8.915
***D	MSCI EQUITY INDEX FUND B-ITALY	602.329	602.329	602.329
***D	EURO EX-UK ALPHA TITLS FUND B	81.073	81.073	81.073
***D	BGI MSCI EUROPE EQUITY INDEX FUND B	42.097	42.097	42.097
***D	BGI MSCI EAFE EQUITY INDEX NON-LENDABLE FUND B	361.203	361.203	361.203
***D	BGI MSCI EMU IMI INDEX FUND B	1.240	1.240	1.240
***D	BLACKROCK MSCI EUROPE EQUITY ESG SCREENED INDEX FUND B	32.816	32.816	32.816
***D	BLACKROCK MSCI EUROPE EQUITY ESG SCREENED INDEX FUND B	204.348	204.348	204.348
***D	EUROPEX-CONTOVERSIAL WEAPONS EQUITY INDEX FUND B	13.395	13.395	13.395
***D	GLOBAL EX US ALPHA TITLS FUND B	360.094	360.094	360.094
***D	MASTER INTERNATIONAL INDEX SERIES OF QUANT MASTER SERIES LLC	76.546	76.546	76.546
***D	KAISER FOUNDATION HOSPITALS	14.425	14.425	14.425
***D	OREGON PUBLIC EMPLOYEES RETIREMENT SYSTEM	14.425	14.425	14.425
***D	COLLEGE RETIREMENT EQUITIES FUND	2.128.487	2.128.487	2.128.487

Azionisti:
 Azionisti in proprio:

270 Teste:
 5 Azionisti in delega:

8
 265

LISTA ESITO DELLE VOTAZIONE

Oggetto: Acquisto e disposizione di azioni proprie

FAVOREVOLI

Badge	Ragione Sociale	Proprio	Delega	Totale
**D	TIIA-CREF INTERNATIONAL EQUITY INDEX FUND	583.427	583.427	583.427
**D	METROPOLITAN SERIES FUND- MSCI EAFE INDEX PORTFOLIO	64.500	64.500	64.500
**D	CONSOLIDATED EDISON RETIREMENT PLAN	116.084	116.084	116.084
**D	ILLINOIS STATE BOARD OF INVESTMENT	486.530	486.530	486.530
**D	ONTARIO TEACHERS PENSION PLAN BOARD	838.114	838.114	838.114
**D	GE INVESTMENTS FUNDS, INC. - TOTAL RETURN FUND	19.507	19.507	19.507
**D	ISHARES PUBLIC LIMITED COMPANY	240.884	240.884	240.884
**D	ISHARES II PUBLIC LIMITED COMPANY	208.218	208.218	208.218
**D	ISHARES III PUBLIC LIMITED COMPANY	231.464	231.464	231.464
**D	ISHARES V PUBLIC LIMITED COMPANY	22.456	22.456	22.456
**D	ISHARES VI PUBLIC LIMITED COMPANY	7.735	7.735	7.735
**D	ISHARES IV PUBLIC LIMITED COMPANY	506.880	506.880	506.880
**D	ISHARES VII PLC	151.543	151.543	151.543
**D	BLACKROCK AM DE FOR ISHARES EURO STOXX UCITS ETF (DE)	179.792	179.792	179.792
**D	BLACKROCK AM DE FOR ISHS STOXX EUROPE SMALL 200 UCITS ETF (DE)	232.596	232.596	232.596
**D	ISHARES I INV MIT TGV F ISHS ST EUR 600 INSURANCE UCITS ETF DE	186.650	186.650	186.650
**D	BLACKROCK AM DE FOR ISHARES STOXX EUROPE 600 UCITS ETF (DE)	439.040	439.040	439.040
**D	BLACKROCK AM SCHWEIZ AG OBO BIFS WORLD EX SWITZ EQ INDEX FUND	4.464	4.464	4.464
**D	ARAB BANK FOR ECONOMIC DEVELOPMENT IN AFRICA	4.629	4.629	4.629
**D	BNY MELLON TR+DEP ATF ST. JAMES'S PLACE GLOBAL EQ UNIT TR	882.655	882.655	882.655
**D	GOLDMAN SACHS UK RETIREMENT PLAN	18.187	18.187	18.187
**D	STICHTING PHILIPS PENSIOENFONDS	182.884	182.884	182.884
**D	VANGUARD INV FDS ICVC-VANG FTSE DEV WOR LD EX - UK EQT IND FD	103.962	103.962	103.962
**D	VANGUARD INV F ICVC-VANGUARD FTSE DEV EUROPE EX-UK EQ INDEX F	244.570	244.570	244.570
**D	RUSSELL INVESTMENT COMPANY RUSSELL MULTI-STRATEGY ALTERNATIVE FUND	37.924	37.924	37.924
**D	SUNSUPER SUPERANNUATION FUND	2.372	2.372	2.372
**D	MARGARET A. CARGILL FOUNDATION	17.565	17.565	17.565
**D	ANNE RAY CHARITABLE TRUST	18.674	18.674	18.674
**D	CITY OF LOS ANGELES FIRE AND POLICE PENSION PLAN	51.116	51.116	51.116
**D	BEAT DRUGS FUND ASSOCIATION	2.500	2.500	2.500
**D	K INVESTMENTS SH LIMITED	109.447	109.447	109.447
**D	WYOMING RETIREMENT SYSTEM	46.938	46.938	46.938
**D	WYOMING RETIREMENT SYSTEM	9.198	9.198	9.198
**D	DELFINCO, LP	15.493	15.493	15.493
**D	PYRAMIS GLOBAL EX U.S. INDEX FUND LP	105.751	105.751	105.751
**D	HASLAM FAMILY INVESTMENT PARTNERSHIP	2.494	2.494	2.494
**D	LSV INTERNATIONAL SMALL CAP EQUITY FUND, LP	24.069	24.069	24.069
**D	82A HOLDINGS, LLC	14.262	14.262	14.262
**D	NELKE PARTNERSHIP	29.601	29.601	29.601
**D	ORIZABA, LP	271.553	271.553	271.553
**D	SENTINEL INTERNATIONAL FUND	717	717	717
**D	NATIONAL COUNCIL FOR SOCIAL SECURITY FUND, P.R.C	66.001	66.001	66.001
**D	FIDELITY SALEM STREET TRUST FIDELITY SERIES GLOBAL EX U.S. INDEX FUND	204.934	204.934	204.934

LISTA ESITO DELLE VOTAZIONE

Oggetto: Acquisto e disposizione di azioni proprie

FAVOREVOLI

Badge	Ragione Sociale	Proprio	Delega	Totale
**D	NEW ZEALAND SUPERANNUATION FUND	52.979	52.979	52.979
**D	COMMONWEALTH SUPERANN CORP ATF ARIA INVESTMENTS TR	24.888	24.888	24.888
**D	JOHN E FETZER INSTITUTE INC	275.836	275.836	275.836
**D	PRESBYTERIAN CHURCH (USA) FOUNDATION	3.136	3.136	3.136
**D	A.I. DUPONT TESTAMENTARY TRUST	30.324	30.324	30.324
**D	LOS ANGELES CITY EMPLOYEES RETIREMENT SYSTEM	113.610	113.610	113.610
**D	UTAH STATE RETIREMENT SYSTEMS	169.537	169.537	169.537
**D	HALIFAX REGIONAL MUNICIPALITY MASTER TRUST	9.507	9.507	9.507
**D	NAV CANADA PENSION PLAN	39.542	39.542	39.542
**D	THE TRUSTEES OF IBM PENSION PLAN	25.612	25.612	25.612
**D	THE TRUSTEES OF MICHELIN PENSION & LIFE ASSURANCE PLAN	89.069	89.069	89.069
**D	COMMONWEALTH GLOBAL SHARE FUND 29	18.581	18.581	18.581
**D	EURIZON CAPITAL SGR S.P.A.	870.429	870.429	870.429
**D	EURIZON CAPITAL SGR S.P.A.	252.086	252.086	252.086
**D	BANYARD (UK) AS TRUSTEE OF BLACKROCK CONTINENTAL EUROPE EQUITY TRY TRACKER FUND	36.530	36.530	36.530
**D	BANCO NACIONAL DE PANAMA AS TRUSTEE OF FIDELCOMISO FONDO DEAHORRO DE PANAMA	12.445	12.445	12.445
**D	GUIDEMARK WORLD EX - US FUND	244.027	244.027	244.027
**D	VICTORIAN SUPERANNUATION FUND	43.624	43.624	43.624
**D	BLACKROCK GLOBAL FUNDS	130.178	130.178	130.178
**D	BLACKROCK GLOBAL FUNDS	45.390	45.390	45.390
**D	THE PRUDENTIAL SERIES FUND INC-FLEXIBLE MANAGED PORTFOLIO	25.946	25.946	25.946
**D	THE BANK OF KOREA	950.442	950.442	950.442
**D	BLACKROCK MANAGED VOLATILITY V.I. FUND OF BLACKROCK VARIABLE SERIES FUNDS INC	8.819	8.819	8.819
**D	THE PRUDENTIAL SERIES FUND INC CONSERVATIVE BALANCED PORTFOLIO	1.762	1.762	1.762
**D	THE PRUDENTIAL INVESTMENT PORTFOLIOS INC DRYDEN ACTIVE ALLOCATION	543.642	543.642	543.642
**D	BLACKROCK MULTI-ASSET INCOME PORTFOLIO OF BLACKROCK FUNDS II	35.551	35.551	35.551
**D	NUCLEAR LIABILITIES FUND LIMITED	1.330.562	1.330.562	1.330.562
**D	FIDELITY CONCORD STREET TRUST SPARTAN INTERNATIONAL INDEX FUND	100.514	100.514	100.514
**D	ADVANCED SERIES TRUST-AST PRUDENTIAL GROWTH ALLOCATION PORTFOLIO	41.538	41.538	41.538
**D	ADVANCED SERIES TRUST AST GOLDMAN SACHS MULTI ASSET PORTFOLIO	12.629	12.629	12.629
**D	GOVERNMENT EMPLOYEES PENSION FUND	55.789	55.789	55.789
**D	GOLDMAN SACHS ETF TRUST- GOLDMAN SACHS ACTIVE BETA INTER. EQUITY	1.372.763	1.372.763	1.372.763
**D	ADVANCED SERIES TRUST - AST QMAININTERNATIONAL CORE EQUITY PORTFOLIO	510	510	510
**D	STICHTING PENSIONFONDS VAN DE ABN AMRO BANK N.V.	35.182	35.182	35.182
**D	GOLDMAN SACHS ETF TRUST-GOLDMANSACHS ACTIVE BETA EUROPE EQUITY	1.016.101	1.016.101	1.016.101
**D	STICHTING RABOBANK PENSIONFONDS	27.143	27.143	27.143
**D	WM POOL-EQUITIES TRUST NO. 75	3.628	3.628	3.628
**D	VANGUARD INTERNATIONAL HIGH DIVIDEND YIELD INDEX FUND	44.380	44.380	44.380
**D	FIDELITY SALEM STREET TRUST FIDELITY SAI INTERNATIONAL INDEX FUND	7.924	7.924	7.924
**D	STICHTING PENSIONFONDS VAN DE NEDERLANDSCHE BANK NV	54.952	54.952	54.952
**D	AZI INTERNAZIONALE INDEX FUND	200.743	200.743	200.743
**D	COMMONWEALTH OF PENNSYLVANIA PUBLIC SCHOOL EMPLOYEES RETIREMENT SYSTEM	1.700.361	1.700.361	1.700.361
**D	ENSIGN PEAK ADVISORS INC.	137.016	137.016	137.016
**D	PUBLIC EMPLOYEES RETIREMENT SYSTEM OF MISSISSIPPI			

Azionisti:
Azionisti in proprio:270 Teste:
5 Azionisti in delega:8
265

Pagina 20

LISTA ESITO DELLE VOTAZIONE


Oggetto: Acquisto e disposizione di azioni proprie

FAVOREVOLI

Badge	Ragione Sociale	Proprio	Delega	Totale
**D	TREASURER OF THE STATE OF NORTH CAROLINA EQUITY INVESTMENT FUND POOLED		17.098	17.098
**D	RETIREMENT BENEFITS INVESTMENT FUND		6.057	6.057
**D	INDIANA PUBLIC EMPLOYEES RETIREMENT FUND		115.231	115.231
**D	RUSSELL INSTITUTIONAL FUNDS LLC RUSSELL GBL EQTY PLUS FND		7.008	7.008
**D	SMITHFIELD FOODS MASTER TRUST		9.664	9.664
**D	SHELL PENSION TRUST		38.423	38.423
**D	TEXAS EDUCATION AGENCY		248.163	248.163
**D	UPS GROUP TRUST		386.918	386.918
**D	PETTELAR EFFECTENBEW. INZ. SNSRESP. IND. FND		149.894	149.894
**D	FONDACO ROMA EURO BALANCED CORE		510	510
**D	JANA PASSIVE GLOBAL SHARE TRUST		27.815	27.815
**D	BLACKROCK LIFE LIMITED		206.362	206.362
545	ANELLI MARIA LUISA			
DE*	CARADONNA GIANFRANCO MARIA			
652	AICARDI PAOLO	10	20	20
Totale voti				
Percentuale votanti %	1.959.945.055			
Percentuale Capitale %	93,972672			
	69,262973			



Azionisti: 270 Teste: 8
 Azionisti in proprio: 5 Azionisti in delega: 265



**REGOLAMENTO DELL'ASSEMBLEA
ORDINARIA E STRAORDINARIA
DELLA SOCIETA' UNIPOLSAI ASSICURAZIONI S.P.A.**



CAPO I

Disposizioni preliminari

Articolo 1

1.1 Il presente Regolamento disciplina lo svolgimento dell'Assemblea ordinaria e straordinaria della Società.

1.2 Il presente Regolamento può essere modificato dall'Assemblea ordinaria con le maggioranze di legge.

CAPO II

Costituzione – Presidenza – Apertura dei lavori

Articolo 2

2.1. Possono intervenire in Assemblea i soggetti a ciò legittimati ai sensi di legge e di Statuto.

2.2. Sono legittimati all'intervento in Assemblea e all'esercizio del diritto di voto coloro a favore dei quali sia pervenuta alla Società, nei termini previsti dalla normativa in vigore, la comunicazione dell'intermediario abilitato attestante la predetta legittimazione. Ogni avente diritto al voto può farsi rappresentare in Assemblea mediante delega scritta o conferita in via elettronica ai sensi della normativa vigente. La notifica elettronica della delega può essere effettuata tramite posta elettronica certificata, secondo le modalità di volta in volta indicate nell'avviso di convocazione.

2.3. Sono ammessi all'Assemblea, senza alcuna formalità, i membri del Consiglio di Amministrazione, i Sindaci, il/i Direttore/i Generale/i, i Dirigenti.

2.4. Possono assistere all'Assemblea, con l'assenso del Presidente, i dipendenti della Società e del Gruppo assicurativo di cui la stessa fa parte, i consulenti, i rappresentanti della società incaricata della revisione legale dei conti ed altri soggetti la cui presenza sia ritenuta utile dal Presidente in relazione alle materie da trattare.

2.5. Possono assistere all'Assemblea, con il consenso e secondo le modalità stabilite dal Presidente, esperti, analisti finanziari e giornalisti accreditati.

2.6. Salvo diversa indicazione nell'avviso di convocazione, le attività di accreditamento, effettuate da personale ausiliario incaricato dalla Società, mediante accertamento dell'identità e della legittimazione di coloro che intendono intervenire o assistere all'Assemblea ha inizio nel luogo di svolgimento della riunione almeno un'ora prima di quella fissata per l'inizio dei lavori assembleari.

2.7. Il Presidente, anche su segnalazione del personale ausiliario e con il supporto del Segretario o di altro personale appositamente incaricato, accerta l'identità e la legittimazione all'intervento dei presenti e risolve le eventuali relative contestazioni in proposito.

2.8. I partecipanti che dopo l'accreditamento intendono abbandonare la sala assembleare sono tenuti a darne comunicazione al personale ausiliario.

Articolo 3

3.1. Per il servizio d'ordine il Presidente si avvale di personale ausiliario appositamente incaricato, fornito di specifici segni di riconoscimento.

3.2. Salvo diversa decisione del Presidente, nei locali in cui si svolge la riunione o nei quali è possibile assistere alla riunione non possono essere utilizzati apparecchi fotografici o strumenti di registrazione audio e/o video di qualunque genere.

Articolo 4

4.1. All'ora fissata nell'avviso di convocazione assume la presidenza dell'Assemblea il Presidente del Consiglio di Amministrazione, o, in sua assenza, la persona indicata dallo Statuto.

4.2. Spetta al Presidente dirigere i lavori assembleari, assicurando le migliori condizioni per un suo ordinato svolgimento.

4.3. Il Presidente è assistito dal segretario del Consiglio di Amministrazione o, in caso di sua assenza o impedimento, da persona, anche non azionista, nominata dall'Assemblea su proposta del Presidente. Nei casi di legge, o quando ciò è ritenuto opportuno dal Presidente dell'Assemblea, il verbale è redatto da un notaio designato dallo stesso Presidente, nel qual caso non è necessaria la nomina del segretario. Le deliberazioni dell'assemblea devono constare da verbale sottoscritto dal Presidente e dal notaio o dal segretario.

4.4. Al fine di illustrare gli argomenti all'ordine del giorno e le relative proposte di delibera, nonché di rispondere alle domande e agli interventi, il Presidente può farsi assistere dai soggetti di cui ai precedenti artt. 2.3. e 2.4.

Articolo 5

Il Presidente comunica il numero dei titolari aventi diritto al voto e delle azioni nonché della quota di capitale da queste rappresentate ed accerta che l'Assemblea sia regolarmente costituita, nel qual caso, dichiara aperti i lavori assembleari.

CAPO III

Della discussione

Articolo 6

Il Presidente regola lo svolgimento dei lavori assembleari e le modalità di discussione, assicurando la correttezza del dibattito.

Articolo 7

7.1. Il Presidente e, su suo invito, coloro che lo assistono, illustrano gli argomenti all'ordine del giorno. Nel porre in discussione detti argomenti il Presidente, sempre che l'Assemblea non si opponga, può seguire un ordine diverso da quello risultante dall'avviso di convocazione o disporre che tutti gli argomenti all'ordine del giorno siano discussi in un'unica trattazione.

7.2. Salvo che il Presidente lo ritenga opportuno o venga presentata espressa richiesta approvata dall'Assemblea, non viene data lettura della documentazione che la Società ha preventivamente messo a disposizione degli interessati, secondo quanto indicato nell'avviso di convocazione.

Articolo 8

8.1. Durante l'Assemblea ogni avente diritto al voto può prendere la parola su ciascuno degli argomenti posti in discussione, fare osservazioni e formulare proposte.

8.2. Gli interventi devono essere chiari, pertinenti alle materie all'ordine del giorno e contenuti nei tempi stabiliti dal Presidente ai sensi del successivo art. 11.

8.3. Coloro che intendono intervenire debbono richiederlo al Presidente - dopo che è stata data lettura degli argomenti all'ordine del giorno e fin tanto che il Presidente non abbia dichiarato chiusa la discussione sull'argomento al quale si riferisce la richiesta di intervento - presentando al personale incaricato apposita richiesta di intervento contenente l'indicazione dell'argomento cui la domanda stessa si riferisce.

8.4. Il Presidente regola il dibattito dando la parola a coloro che l'abbiano richiesta, secondo l'ordine cronologico di prenotazione, ovvero, secondo l'ordine alfabetico dei cognomi dei richiedenti, in caso di più domande presentate contemporaneamente.

8.5. Il Presidente può autorizzare la presentazione delle domande di intervento per alzata di mano; in tal caso il Presidente concede la parola secondo l'ordine alfabetico dei cognomi dei richiedenti.

8.6. I membri del Consiglio di Amministrazione, i Sindaci e il/i Direttore/i Generale/i possono chiedere di intervenire nella discussione.

Articolo 9

9.1. I Soci e ogni altro soggetto cui spetta il diritto di voto, anche se non Socio, possono porre domande sulle materie all'ordine del giorno anche prima dell'Assemblea, con le modalità indicate nell'avviso di convocazione. Alle domande pervenute prima dell'Assemblea è data risposta al più tardi durante la stessa. La Società può fornire una risposta unitaria alle domande aventi lo stesso contenuto.

9.2. L'avviso di convocazione indica il termine entro il quale le domande poste prima dell'assemblea devono pervenire alla Società. Il termine non può essere anteriore a tre

giorni precedenti la data dell'Assemblea in prima convocazione, ovvero a cinque giorni qualora l'avviso di convocazione preveda che la Società fornisca, prima dell'Assemblea, una risposta alle domande pervenute. In tal caso le risposte sono fornite almeno due giorni prima dell'Assemblea anche mediante pubblicazione in una apposita sezione del sito Internet della Società.

9.3 Non è dovuta risposta quando le informazioni richieste siano già disponibili in formato "domanda e risposta" in apposita sezione del sito internet della Società.

Articolo 10

Il Presidente o, su suo invito; coloro che lo assistono, rispondono alle domande pervenute prima dell'Assemblea cui la Società non abbia già dato risposta e a quelle poste dagli intervenuti, immediatamente, ovvero al termine di tutti gli interventi.

Articolo 11

11.1. Il Presidente, tenuto conto dell'oggetto e dell'importanza dei singoli argomenti all'ordine del giorno, nonché del numero di richieste di intervento e di eventuali domande formulate prima dell'Assemblea cui la Società non abbia già dato risposta, predetermina la durata degli interventi e delle repliche – di norma non inferiore a dieci minuti per gli interventi e a cinque per le repliche - a disposizione di ciascun avente diritto.

Articolo 12

12.1. I lavori dell'Assemblea si svolgono di regola in un'unica adunanza. Nel corso di questa il Presidente, ove ne ravvisi l'opportunità e l'Assemblea non si opponga, può sospendere i lavori per un tempo non superiore a tre ore.

12.2. Il Presidente deve disporre il rinvio dell'adunanza a non oltre cinque giorni nel caso previsto dall'art. 2374 del c.c. e può farlo in ogni altro caso in cui ne ravvisi l'opportunità e l'Assemblea non si opponga. In tali casi, egli fissa contemporaneamente il giorno e l'ora della nuova riunione per la prosecuzione dei lavori.

Articolo 13

13.1. Il Presidente, al fine di garantire un corretto svolgimento dei lavori assembleari, può togliere la parola nei casi seguenti:

- qualora l'intervenuto parli senza averne facoltà o continui a parlare dopo che sia trascorso il tempo massimo di intervento predeterminato dal Presidente;
- previa ammonizione, nel caso di chiara ed evidente non pertinenza dell'intervento alla materia posta in discussione;
- previa ammonizione, in caso di interventi ripetitivi, di disturbo o impedimento

all'intervento degli altri partecipanti;

- nel caso in cui l'intervenuto pronunci frasi o assuma comportamenti sconvenienti o ingiuriosi o contro la morale.

13.2. L'intervenuto cui è stata tolta la parola può chiedere che sul provvedimento presidenziale si pronunci l'Assemblea.

Articolo 14

14.1. Qualora uno o più legittimati all'intervento impediscano ad altri di discutere oppure provochino con il loro comportamento una situazione tale che non consenta il regolare svolgimento dell'Assemblea, il Presidente li richiama all'osservanza del Regolamento. Ove tale ammonizione risulti vana, il Presidente dispone l'allontanamento dalla sala assembleare delle persone ammonite per tutta la fase della discussione.

14.2. Qualora si verificano situazioni tali che ostacolano lo svolgimento della discussione, il Presidente può disporre brevi sospensioni dell'adunanza.

Articolo 15

Esauriti tutti gli interventi, il Presidente dichiara chiusa la discussione.

CAPO IV

Della votazione

Articolo 16

16.1. Prima di dare inizio alle operazioni di voto il Presidente riammette all'Assemblea coloro che ne fossero stati esclusi a norma dell'art. 14.

16.2. I provvedimenti di cui agli artt. 13 e 14 del presente Regolamento possono essere adottati, ove se ne verificano i presupposti, anche durante la fase della votazione.

Articolo 17

17.1 Il Presidente adotta le opportune misure per un ordinato svolgimento delle votazioni e dispone che la votazione su ogni singolo argomento intervenga dopo la chiusura della relativa discussione, oppure, al termine del dibattito su tutti gli argomenti trattati.

17.2 Quando vengano proposte diverse deliberazioni relativamente al medesimo argomento, il Presidente, se ne ravvisa l'opportunità, può porle in votazione in alternativa fra loro, stabilendone l'ordine. In questo caso, chi ha espresso voto favorevole ad una delle deliberazioni non può votare anche per le altre. Risulterà approvata la deliberazione che ha raccolto la maggioranza prevista dalla legge e dallo

statuto. Se, nel corso della votazione, si verifica che una delle deliberazioni abbia raggiunto tale maggioranza, non è necessario porre in votazione le ulteriori deliberazioni.

Articolo 18

Il Presidente, garantendo l'espressione del voto palese, determina il sistema di votazione, quale, in via esemplificativa:

- sottoscrizione di una scheda;
- alzata di mano;
- alzata e seduta;
- uso di idonee apparecchiature elettroniche,

nonché il sistema di rilevazione e computo dei voti, fissando, ove lo ritenga opportuno, un termine massimo entro il quale il voto deve essere espresso.

Articolo 19

Esaurite le operazioni di scrutinio, il Presidente accerta e proclama i risultati delle votazioni. Degli esiti di tali accertamenti deve essere dato conto nel verbale di adunanza.

Articolo 20

Esaurito l'Ordine del Giorno il Presidente dichiara chiusa l'adunanza.


CAPO V

Disposizioni finali

Articolo 21

Per quanto non previsto dal presente Regolamento trovano applicazione le disposizioni di legge e statutarie.





Assemblea Ordinaria del 27 aprile 2016ESITO VOTAZIONEOggetto : **Aggiornamento del regolamento assembleare****Hanno partecipato alla votazione:**

N° 776 legittimati al voto ai sensi di legge, titolari di:

n. 2.085.654.286 azioni ordinarie

complessivamente pari al 73,705442 % delle azioni ordinarie emesse.

Hanno votato:

		% Azioni Ordinarie Rappresentate (Quorum deliberativo)	% Azioni Ammesse al voto	%Cap. Soc.
Favorevoli	2.050.607.410	98,319622	98,319622	72,466912
Contrari	3.830.024	0,183637	0,183637	0,135350
Sub Totale	<u>2.054.437.434</u>	98,503259	98,503259	72,602263
Astenuti	14.290.497	0,685181	0,685181	0,505015
Non Votanti	16.926.355	0,811561	0,811561	0,598165
Sub totale	<u>31.216.852</u>	1,496741	1,496741	1,103180
Totale	<u>2.085.654.286</u>	100,000000	100,000000	73,705442

LISTA ESITO DELLE VOTAZIONE

Oggetto: Aggiornamento del regolamento assembleare


CONTRARI

Badge	Ragione Sociale	Proprio	Delega	Totale
4145	PAGA ALESSANDRO		182.146	182.146
**D	CAMBRIA GLOBAL VALUE ETF		28.869	28.869
**D	RUSSELL TRUST CO COMMINGLED EMPLOYEE BENEFIT FUNDS TRUST		668.537	668.537
**D	CALIFORNIA STATE TEACHERS RETIREMENT SYSTEM		14.425	14.425
**D	OREGON PUBLIC EMPLOYEES RETIREMENT SYSTEM		2.128.487	2.128.487
**D	COLLEGE RETIREMENT EQUITIES FUND		583.427	583.427
**D	TIIA-CREF INTERNATIONAL EQUITY INDEX FUND		37.924	37.924
**D	RUSSELL INVESTMENT COMPANY RUSSELL MULTI-STRATEGY ALTERNATIVE FUND		169.537	169.537
**D	UTAH STATE RETIREMENT SYSTEMS		7.008	7.008
**D	RUSSELL INSTITUTIONAL FUNDS LLC RUSSELL GLEL EQTY PLUS FND		9.664	9.664
**D	SMITHFIELD FOODS MASTER TRUST			

Totale voti 3.830.024

Percentuale votanti % 0,183637

Percentuale Capitale % 0,135350



 Azionisti: 10 Teste: 1
 Azionisti in proprio: 0 Azionisti in delega: 10

LISTA ESITO DELLE VOTAZIONI

Oggetto: Aggiornamento del regolamento assembleare

ASTENUTI

Badge	Ragione Sociale	Proprio	Delega	Totale
2995	BARBI MARIO	30.000		30.000
4145	PAGA ALESSANDRO		2.300.000	2.300.000
**D	ARCA SGR S.P.A.		7.126.695	7.126.695
**D	SWISS NATIONAL BANK		30.000	30.000
**D	CHALLENGE INTERNATIONAL EQUITY		39.823	39.823
**D	CHALLENGE FINANCIAL FD		3.978.436	3.978.436
**D	CHALLENGE FUNDS		46.584	46.584
**D	CHALLENGE EUROPEAN EQUITY		75.399	75.399
**D	CHALLENGE PROVIDENT FUND 2		500.000	500.000
**D	OBLETE INTERNATIONAL PASTORAL INVESTMENT TRUST		500.000	500.000
**D	BK OF TW CAP AS M CUST OF NOMURA GIB MULTI-ASSET DYNAM BAL F		163.560	163.560

Totale voti 14.290.497

Percentuale votanti % 0,685181

Percentuale Capitale % 0,505015

Azionisti:
Azionisti in proprio:10 Teste:
1 Azionisti in delega:2
9

LISTA ESITO DELLE VOTAZIONE

Oggetto: Aggiornamento del regolamento assembleare

NON VOTANTI

Badge	Ragione Sociale	Proprio	Delega	Totale
4145	PAGA ALESSANDRO			
**D	CHALLENGE FUNDS CHALLENGE ITALIAN EQUITY	2.000.000		2.000.000
**D	FIDEURAM ASSET MANAGEMENT (IRELAND) FONDITALIA EQUITY ITALY	2.601.218		2.601.218
**D	FIDEURAM ASSET MANAGEMENT (IRELAND) FIDEURAM FUND EQUITY ITALY	240.245		240.245
**D	INTERFUND SICAV INTERFUND EQUITY ITALY	1.416.839		1.416.839
**D	MEDIOLANUM GESTIONE FONDI SGR P.A.	8.000.000		8.000.000
**D	ERSEL ASSET MANAGEMENT	400.000		400.000
**D	FIDEURAM INVESTIMENTI SGR S.P.A.	89.802		89.802
**D	EEF - EQUITY ITALIA	769.120		769.120
**D	ROSSINI - AZIONARIO EURO	474		474
**D	EEF EQUITY ITALY LTE	347.064		347.064
**D	EEF EQUITY SMALL CAP EUROPE	131.901		131.901
**D	EEF - EQUITY FINANCIAL LTE	6.100		6.100
**D	ISE - GLOBAL DIVERSIFIED ALLOCATION - 02/2015	860.546		860.546
**D	ISE - GLOBAL DYNAMIC MULTITRENDER - 06/2015	63.046		63.046

Totale voti

16.926.355

Percentuale votanti %

0,811561

Percentuale Capitale %

0,598165

Azionisti:

1

Azionisti in proprio:

14

Azionisti in delega:

0

LISTA ESITO DELLE VOTAZIONE

Oggetto: Aggiornamento del regolamento assembleare

FAVOREVOLI

Badge	Ragione Sociale	Proprio	Delega	Totale
1136	ROMANO ANNALISA	1.500		1.500
1344	BONACASA ANTONIO DAVIDE	10.000		10.000
1934	SINGAGLIA SANDRO	1.230		1.230
1970	TEDESCHINI FRANCESCO			
DE*	UNITPOL FINANCE SRL		282.743,682	282.743,682
DE*	UNITPOL GRUPPO FINANZIARIO S.P.A.		1.442.912,800	1.442.912,800
DE*	UNITPOL INVESTMENT S.P.A.		57.500,000	57.500,000
2145	FRANCHINI FRANCO	200		200
2612	CAZZATO GLORIA	200		200
3251	FORNASARI RINO	203.948		203.948
4145	PAGA ALESSANDRO			
**D	MERRILL LYNCH PROFESSIONAL CLEARING		396.052	396.052
**D	MERRILL LYNCH INTERNATIONAL		2.438.758	2.438.758
**D	SCHWAB INTERNATIONAL INDEX FUND		249.290	249.290
**D	VANGUARD EUROPEAN STOCK INDEX FUND		2.281.458	2.281.458
**D	VANGUARD DEVELOPED MARKETS INDEX FUND		3.958.899	3.958.899
**D	JT5B SUB DAIWA STOCK INDEX FUND 9807		21.750	21.750
**D	THE MASTER TRUST BANK OF JAPAN LTD		2.955	2.955
**D	ING DIRECT		75.286	75.286
**D	SCHWAB FUNDAM INTER SMALL-COMP INDEX FD		60.926	60.926
**D	VANGUARD TOTAL WORLD STOCK INDEX FUND		176.053	176.053
**D	VANGUARD FTSE ALL-WORLD EX US INDEX FUND		1.414.856	1.414.856
**D	JAPAN TRUSTEE SERVICES BANK LTD		5.222	5.222
**D	FIDELITY SAV ST SPARTAN GLOBAL EX US IN		82.674	82.674
**D	VANGUARD FUNDS PLC		175.231	175.231
**D	SEI INSTITUTIONAL MANAGED TRUST MULTI-AS		31.346	31.346
**D	INTERNATIONAL MULTI-ASSET DIVERSIFIED IN		35.326	35.326
**D	BBH FTE ALPHADEX FND II-F		9.082	9.082
**D	GLOBAL X SCIENTIFIC BETA EUROPE ETF		9.178	9.178
**D	THE ADVISORS` INNER CIRCLE FUND		213.132	213.132
**D	WEL TC-NAMCFT-RISK FACT		2.511	2.511
**D	HSBC MANAGED STABLE FUND		7.200	7.200
**D	HSBC MANAGED GROWTH FUND		32.176	32.176
**D	HSBC MANAGED BALANCED FUND		24.908	24.908
**D	THE HONG KONG AND SHANGHAI BANK A/C513		105.052	105.052
**D	FCP BNP PARIBAS ACTIONS EUROLAND		132.801	132.801
**D	FCP BNP PARIBAS ACTIONS EUROPE		5.345	5.345
**D	FRF		182.487	182.487
**D	ALLIANZ GI FONDS D300		18.668	18.668
**D	ALLIANZGI FONDS PE1		2.568.871	2.568.871
**D	ALLIANZGI FONDS AFE		1.202	1.202
**D	ALLIANZGI FONDS PENSIONS		6.340	6.340
**D	BAYVK A4 FONDS		173.302	173.302

Azionisti:
Azionisti in proprio:

742 Teste:
7 Azionisti in delega:

10
735

Assemblea Ordinaria del 27 aprile 2016

LISTA ESITO DELLE VOTAZIONI

Oggetto: Aggiornamento del regolamento assembleare

FAVOREVOLI

Badge	Ragione Sociale	Proprio	Delega	Totale
**D	ABERDEEN GLOBAL	6.820	6.820	6.820
**D	BNP PARIBAS FUND III NV	502	502	502
**D	BNP PARIBAS LI	1.249.534	1.249.534	1.249.534
**D	BNP PARIBAS A FUND	528.414	528.414	528.414
**D	WHOLESALE GLOBAL EQUITY INDEX FUND	6.435	6.435	6.435
**D	AMP INT EQ IND FD HEDGED	19.082	19.082	19.082
**D	AMP INTERNATIONAL EQUITY INDEX FUND	128.522	128.522	128.522
**D	AUSTRALIAN CATHOLIC SUPERAN RETIREM FUND	17.034	17.034	17.034
**D	AUSTRALIAN CATHOLIC SUPERAN RETIREM FUND	10.148	10.148	10.148
**D	ENHANCED INDEX INTERNATIONAL SHARE FUND	867.184	867.184	867.184
**D	HOUR-GLASS INDEXED INT SHARE (UNHEDED) F	12.960	12.960	12.960
**D	WHOLESALE UNIT TRUST MSCI GLOB INDEX SHS	14.104	14.104	14.104
**D	AVSUPER FUND	7.308	7.308	7.308
**D	PI CH - EUROPEAN EX SWISS EQUITIES TRACKER EX SL	33.970	33.970	33.970
**D	SHINKO GLOBAL EQUITY INDEX MOTHER FUND	2.976	2.976	2.976
**D	GIVI GLOBAL EQUITY FUND CLT AC	11.307	11.307	11.307
**D	QUAESTIO INVESTMENTS	7.195	7.195	7.195
**D	UNIVERSE THE CMI GLOBAL NETWORK FUND	146.186	146.186	146.186
**D	GERANA SICAV-SIF S.A.	29.215	29.215	29.215
**D	AQR UCITS FUNDS	14.786	14.786	14.786
**D	AQR UCITS FUNDS II	21.852	21.852	21.852
**D	VANGUARD INVESTMENT SERIES, PIC	1.906.029	1.906.029	1.906.029
**D	NFS LIMITED	35.600	35.600	35.600
**D	FSS TRUSTEE CORPORATION	101.435	101.435	101.435
**D	SAS TRUSTEE CORPORATION	88.290	88.290	88.290
**D	STATE SUPER FINANCIAL SERVICES AUSTRALIA LIMITED AS TRUSTEE FOR THE INT EQ SECT TRUST	1	1	1
**D	SAS TRUSTEE CORPORATION	8.698	8.698	8.698
**D	QUEENSLAND LOCAL GOVERNMENT SUPERANNUATI	20.258	20.258	20.258
**D	URS GLOBAL ASSET MANAGEMENT LIFE LTD	218.888	218.888	218.888
**D	BANCO CENTRAL DE TIMOR EST	64.028	64.028	64.028
**D	AXA EQUITABLE LIFE INSURANCE CO	14.169	14.169	14.169
**D	ONEPATH GLOBAL SHARES LARGE CAP UNHEDED	65.075	65.075	65.075
**D	VANGUARD INTERNATIONAL SHARE INDEX FUND	286.754	286.754	286.754
**D	UBS (US) GROUP TRUST	32.445	32.445	32.445
**D	SBC MASTER PENSION TRUST	68.900	68.900	68.900
**D	SBC MASTER PENSION TRUST SBC MASTER PENSION TRUST 208	26.874	26.874	26.874
**D	FLEXSHARES MORNINGSTAR DEVELOPED MARKETS EX-US FACTOR TILT INDEX FUND	47.736	47.736	47.736
**D	VANTAGEPOINT OVERSEAS EQUITY INDEX FUND	41.952	41.952	41.952
**D	JNL/MELLON CAPITAL INTNAL INDEX FUND	201.640	201.640	201.640
**D	FLEXSHARES INTERNATIONAL QUALITY DIVIDEND INDEX FUND	1.301.208	1.301.208	1.301.208
**D	FUNDACAO CALOUSTE GULBENKIAN	29.265	29.265	29.265
**D	PUBLIC EMPLOYEES RETIREMENT SYSTEM OF OH	131.352	131.352	131.352
**D	THE MASTER TRUST BANK OF JAPAN LTD	1.255.658	1.255.658	1.255.658

Azionisti:
Azionisti in proprio:742
710
735Teste:
Azionisti in delega:

Pagina 5

LISTA ESITO DELLE VOTAZIONI

Oggetto: Aggiornamento del regolamento assembleare

FAVOREVOLI

Badge	Ragione Sociale	Proprio	Delega	Totale
**D	THE MASTER TRUST BANK OF JAPAN LTD	1.477.005	1.477.005	1.477.005
**D	THE MASTER TRUST BANK OF JAPAN, LTD AS TRUSTEE FOR MUTB400045796	1.259.162	1.259.162	1.259.162
**D	THE BARCLAYS BANK UK RETIREMENT FUND	56.842	56.842	56.842
**D	VANGUARD TOTAL INTERNATIONAL STOCK INDEX	11.148.336	11.148.336	11.148.336
**D	MASTER TRUST BANK OF JAPAN, LTD. PENSION	1.508.989	1.508.989	1.508.989
**D	THE MASTER TRUST BANK OF JAPAN LTD	1.524.009	1.524.009	1.524.009
**D	VANGUARD FID COMPANY EUROPEAN STOCK INDE	65.018	65.018	65.018
**D	ALLIANZGI-FONDS DSPT	294.721	294.721	294.721
**D	KAPITALFORENINGEN PENSAM INVEST PSI 30 EUROPAEISKE AKTIER	63.243	63.243	63.243
**D	NEW MEXICO STATE INVESTMENT COUNCIL	52.085	52.085	52.085
**D	AQR FUNDS - AQR INTERNATIONAL MULTI-STYLE FUND CORPORATION SERVICE COMPANY	49.542	49.542	49.542
**D	THE MASTER TRUST BANK OF JAPAN	9.323	9.323	9.323
**D	BUREAU OF LABOR FUNDS-LABOR INSURANCE FUND	22.100	22.100	22.100
**D	CITY OF PHILADELPHIA PUBLIC RETIREMENT	47.598	47.598	47.598
**D	STATE OF WYOMING	40.264	40.264	40.264
**D	FIDELITY INVESTMENT FUNDS - FIDELITY MONEYBUILDER WORLD INDEX FUND	10.973	10.973	10.973
**D	FIDELITY INVESTMENT FUNDS - FIDELIT	43.267	43.267	43.267
**D	INVESTINGFORENINGEN BANKINVEST EUROPA	518.358	518.358	518.358
**D	TRUST AND CUSTODY SERVICED BANK LIMITED	12.234	12.234	12.234
**D	TRUST AND CUSTODY SERVICED BANK LIMITED	91.992	91.992	91.992
**D	RETIREMENT PLAN FOR EMPLOYEES OF AETNA I	35.197	35.197	35.197
**D	GOLDMAN SACHS TRUST - GOLDMAN SACHS INTE	66.542	66.542	66.542
**D	IBM PERSONAL PENSION PLAN TRUST	48.986	48.986	48.986
**D	HARTFORD LIFE INSURANCE COMPANY	34.093	34.093	34.093
**D	EQ ADVISORS TRUST - AXA INTERNATIONAL MANAGED VOLATILITY PORTFOLIO	39.788	39.788	39.788
**D	VARIABLE PORTFOLIO-DFA INTER.VALUE FUND	12.915	12.915	12.915
**D	EQ ALLIANCE DYNAMIC WEALTH STRATEGIES PO	34.059	34.059	34.059
**D	ETF5 DIVERSIFIED-FACTOR DEVELOPED EUROPE INDEX FUND	651	651	651
**D	PROSHARES HEDGED FTSE EUROPE ETF	2.773	2.773	2.773
**D	HOBART FAMILY INVESTMENTS LLC	87.044	87.044	87.044
**D	MANULIFE GLOBAL ENHANCED EQUITY FUND AQR	9.238	9.238	9.238
**D	MANULIFE INTERNATIONAL EQUITY INDEX FUND	5.215	5.215	5.215
**D	WEST MIDLANDS METROPOLITAN AUT PENS FD	1	1	1
**D	WEST YORKSHIRE PENSION FUND	220.590	220.590	220.590
**D	ADVISOR MANAGED TRUST - TACTICAL OFFENSI	9.673	9.673	9.673
**D	HENDERSON EUROPEAN ENHANCED EQ.	96.881	96.881	96.881
**D	FCP SAKKARAH 7	26.323	26.323	26.323
**D	FONDS RESERVE RETRAITES	981.806	981.806	981.806
**D	FCP ERAEP ACT IND11	162.017	162.017	162.017
**D	ANIMA SGR SPA - ANIMA GEO ITALIA	1.288.278	1.288.278	1.288.278
**D	ANIMA SGR SPA - ANIMA ITALIA	549.879	549.879	549.879
**D	ENHANCED INDEX INTERNATIONAL SHARE FUND	89.517	89.517	89.517
**D	ARK LIFE ASSURANCE COMPANY LIMITED	46.638	46.638	46.638

LISTA ESITO DELLE VOTAZIONE

Oggetto: Aggiornamento del regolamento assembleare

FAVOREVOLI

Badge	Ragione Sociale	Proprio	Delega	Totale
**D	SHELL TRUST (BERMUDA) LTD AS TRUSTEE OF THE SHELL OVERSEAS C.P. FUND	129.432	129.432	129.432
**D	SHELL TRUST (BERMUDA) LIMITED AS TRUSTEE	51.635	51.635	51.635
**D	H.E.S.T. AUSTRALIA LIMITED	63.458	63.458	63.458
**D	STICHTING SHELL PENSIONFONDS	806.386	806.386	806.386
**D	ARTEMIS MONTHLY DISTRIBUTION FUND	462.927	462.927	462.927
**D	NATIONAL WEST-ARTEMIS GLOBAL INCOME FUND	31.446.203	31.446.203	31.446.203
**D	CHURCH COMMISSIONERS FOR ENGLAND	5.855	5.855	5.855
**D	T ROWE PRICE INTERNATIONAL EQUITY INDEX	38.734	38.734	38.734
**D	SHELL PENSIONS TRUST LIMITED AS TRUSTEE OF SHELL CONTRIBUTORY PENSION FUND	481.957	481.957	481.957
**D	JPMORGAN DIVERS RETURN EU EQUIT ETF	15.099	15.099	15.099
**D	ARTEMIS GLOBAL EQUITY INCOME FUND	1.060.383	1.060.383	1.060.383
**D	FTSE ALL WORLD INDEX FUND	66.625	66.625	66.625
**D	REASSURE LIMITED	41.391	41.391	41.391
**D	HSBC EUROPEAN INDEX FUND	223.066	223.066	223.066
**D	HSBC MSCI EUROPE UCITS ETF	34.151	34.151	34.151
**D	TRUST E CUSTODY SERVICES BANK LTD	159.484	159.484	159.484
**D	TRUST & CUSTODY SERVICES BANK LTD AS TRUSTEE FOR PENSION INVESTMENT FUND TRUST NUMBER 21	27.542	27.542	27.542
**D	LOMBARD ODIER DARTIER HEM SA INSTITUTIONNEL-3D	179.816	179.816	179.816
**D	BEST INVESTMENT CORPORATION	39.368	39.368	39.368
**D	HSBC GROUP HONG KONG LOCAL STAFF RETIREMENT BENEFIT SCHEME	6.160	6.160	6.160
**D	BLACKROCK INDEX SELECTION FUND	109.155	109.155	109.155
**D	BLACKROCK INSTITUTIONAL POOLED FUNDS PLC	2.121	2.121	2.121
**D	NFS LIMITED	111.496	111.496	111.496
**D	CONSTRUCTION AND BUILDING UNIONS SUPERAN	1	1	1
**D	CONNECTICUT GENERAL LIFE INSURANCE COMPA	12.973	12.973	12.973
**D	BANCO CENTRAL DE TIMOR EST	133.840	133.840	133.840
**D	EQ ADVISORS TRUST-AXA GLOBAL EQ MANAGED	61.609	61.609	61.609
**D	WSP INTERNATIONAL EQUITIES TRUST	8.202	8.202	8.202
**D	BLACKROCK INDEXED ALL-COUNTRY EQUITY FUN	3.545	3.545	3.545
**D	ADVANCE INTERNATIONAL SHARE INDEX FUND	33.987	33.987	33.987
**D	BLACKROCK WHOLESAL INDEXED INTERNATIONA	63.258	63.258	63.258
**D	NVIT INTERNATIONAL INDEX FUND	190.666	190.666	190.666
**D	AVIVA LIFE & PENSIONS UK LIMITED	165.880	165.880	165.880
**D	THE MASTER TRUST BANK OF JAPAN, LTD. AS TRUSTEE FOR MUTB400045792	48.276	48.276	48.276
**D	AVIVA LIFE AND PENSIONS UK LIMITED	471.920	471.920	471.920
**D	NATIONWIDE INTERNATIONAL INDEX FUND	192.291	192.291	192.291
**D	NEW MEXICO STATE INVESTMENT COUNCIL	90.964	90.964	90.964
**D	TRUST AND CUSTODY SERVICED BANK LIMITED	52.016	52.016	52.016
**D	BUREAU OF LABOR FUNDS- LABOR PENSION FUND	71.133	71.133	71.133
**D	BUREAU OF LABOR FUNDS-LABOR INSURANCE FUND	11.041	11.041	11.041
**D	EQ ADVISOR TRUST ATM INTERNATIONAL PORTFOLIO	101.926	101.926	101.926
**D	EQ ADVISORS TRUST-AXA TACTICAL MANAGER I	148.746	148.746	148.746
**D	EQ-ADVISORS TRUST - AXA TEMPLETON GLOBAL	13.205	13.205	13.205

LISTA ESITO DELLE VOTAZIONI
 Oggetto: Aggiornamento del regolamento assembleare
 FAVOREVOLI

Badge	Ragione Sociale	Proprio	Delega	Totale
**D	EQ ADVISORS TRUST - AXA INTERNATIONAL CORE MANAGED VOLATILITY PORTFOLIO	87.353	87.353	87.353
**D	SCHRODER ADVANCED BETA GLOBAL EQUITY SWA	373.622	373.622	373.622
**D	FLF STRATEGIC GLOBAL EQUITY FUND	406.199	406.199	406.199
**D	FRIENDS LIFE LIMITED	2.609.507	2.609.507	2.609.507
**D	DE SHAW VALUE ALL COUNTRY ALPHA EXTENSION FUND	339.711	339.711	339.711
**D	D.E SHAW COUNTRY GLOBAL ALPHA EXTENSION PORTFOLIOS LLC	79.842	79.842	79.842
**D	PANAGORA DIVERSIFIED ARBITRAGE MASTER FUND LTD	19.377	19.377	19.377
**D	PIONEER INVESTMENT MANAGEMENT SGRPA / AZIONARIO CRESCITA	3.486.581	3.486.581	3.486.581
**D	FONDO VOLTERRA ASSOLUTE RETURN DI ALETTI GESTITELLE S.G.R. S.	4.500	4.500	4.500
**D	ACBERNSTEIN DEV MKT MULTI ASS	114.500	114.500	114.500
**D	TRUST CUST SERV BK DIAM GLO HI	663.603	663.603	663.603
**D	HARTFORD INT GL EQ INDEX FUND	22.864	22.864	22.864
**D	NATIXIS AM	347.424	347.424	347.424
**D	SG ACTIONS EUROPE MULTIGESTION	8.821	8.821	8.821
**D	ETOILE ASSURANCE EUROPE	92.831	92.831	92.831
**D	MIF WORLD EQUITY	55.362	55.362	55.362
**D	SG ACTIONS MONDE	2.325	2.325	2.325
**D	ALIANZ VIE ACE ACTIONS	1.000	1.000	1.000
**D	AZ VIE PEON RETRAITTE ACTION	600	600	600
**D	PIONEER STRATEGY FUNDS-EUR.EQ.	236.342	236.342	236.342
**D	PIONEER FUNDS - ITALIAN EQUITY	1.119.236	1.119.236	1.119.236
**D	GOVERNMENT OF NORWAY	46.849.997	46.849.997	46.849.997
**D	NORGES BANK	958.871	958.871	958.871
**D	UBS GLOBAL SOLUTIONS - GLOBAL EQUITIES EUR	6.191	6.191	6.191
**D	UBS GLOBAL SOLUTIONS - GLOBAL EQUITIES II EUR	7.654	7.654	7.654
**D	UBS (LUX) EQUITY SICAV EURO COUNTRIES INCOME	500.725	500.725	500.725
**D	UBS (LUX) SICAV 1 EMU EQUITIES ENHANCED (EUR)	16.024	16.024	16.024
**D	UBS (LUX) EQUITY SICAV	547.360	547.360	547.360
**D	UBS FUND MANAGEMENT (SWITZERLAND) AG.	561.605	561.605	561.605
**D	ALPHANATICS MASTER FUND LIMITED C/O APPELBY TRUST (CAYMAN LTD)	637.707	637.707	637.707
**D	LANSDOVNE EUROPEAN EQUITY MASTER FUND LTD	848.772	848.772	848.772
**D	IRISH LIFE ASSURANCE	482.987	482.987	482.987
**D	IRISH LIFE ASSURANCE PLC	26.541	26.541	26.541
**D	STICHTING PENSIOENFONDS METAAL	4.329	4.329	4.329
**D	STICHTING PENSIOENFONDS METAAL EN T MN SERVICES	6.263	6.263	6.263
**D	AVIVA INVESTORS INTERNATIONAL INDEX TRACKING FUND	19.740	19.740	19.740
**D	COLONIAL FIRST STATE INVESTMENTS LIMITED.	1.670.257	1.670.257	1.670.257
**D	COLONIAL FIRST STATE INVESTMENTS LIMITED.	63.764	63.764	63.764
**D	STICHTING MN SERVICES AANDELENFONDS EUROPA	1.084	1.084	1.084
**D	AQR ASSOLUTE RETURN MASTER ACCOUNT L.P.	12.961	12.961	12.961
**D	AQR GLOBAL STOCK SELECTION MASTER ACCOUNT L.P. COOGIER FIDUCIARY SERVICES (CAYMAN) LTD	3.133	3.133	3.133
**D	HEB BRAND SAVINGS AND RETIREMENT PLAN TRUST	150.924	150.924	150.924
**D	BOSTON PATRIOT CONGRESS ST LLC C/O PANAGORA ASSET MANAGEMENT, INC.	5.820	5.820	5.820

Azionisti:
 Azionisti in proprio:

742 Teste:
 7 Azionisti in delega:

10
 735

LISTA ESITO DELLE VOTAZIONE

Oggetto: Aggiornamento del regolamento assembleare

FAVOREVOLI

Badge	Ragione Sociale	Proprio	Delega	Totale
**D	OLD WESTBURY SMALL AND MID CAP FUND.	266.710	266.710	266.710
**D	AEGON CUSTODY B.V	150.795	150.795	150.795
**D	THE NOMURA TRUST AND BANKING CO LTD	18.580	18.580	18.580
**D	BERESFORD FUND PLC	10.800	10.800	10.800
**D	PUNNAM SELECT GLOBAL EQUITY FUND LP C.O. THE PUNNAM ADVISORY COMPANY LLC	857	857	857
**D	LEGAL AND GENERAL ASSURANCE PENSIONS MANAGEMENT LIMITED	5.339.182	5.339.182	5.339.182
**D	LEGAL AND GENERAL	27.661	27.661	27.661
**D	STICHTING PGM DEPOSITARY	1.284.477	1.284.477	1.284.477
**D	STICHTING MN SERVICES EUROPE EX UK EQUITY FUND	15.319	15.319	15.319
**D	SDA INTL EQUITY INDEX FD-WORLD	25.208	25.208	25.208
**D	JANUS CAPITAL FUND PLC	3.031	3.031	3.031
**D	JOHN HANCOCK VARIABLE INSURANCE TRUST INTERNATIONAL EQUITY INDEX TRUST	31.557	31.557	31.557
**D	LEGAL AND GENERAL COLLECTIVE INVESTMENT TRUST	62.728	62.728	62.728
**D	CFSIL RE COLONIAL FIRST STATE INVESTMENT FUND 10	134.917	134.917	134.917
**D	JANUS CAPITAL FUNDS PLC	322	322	322
**D	STATE TEACHERS RETIREMENT SYSTEM	96.918	96.918	96.918
**D	STATE FARM VARIABLE PRODUCT TRUST, INTERNATIONAL EQ INDEX F	21.345	21.345	21.345
**D	WILLIAM HEADMONT HOSPITAL EMPLOYEES' RETIREMENT PLAN	36.130	36.130	36.130
**D	WILLIAM BEAUMONT HOSPITAL	23.270	23.270	23.270
**D	HIRTLE CALLAGHAN TRUST INTERNATIONAL EQUITY PORTFOLIO	30.139	30.139	30.139
**D	HC CAPITAL TRUST- THE INSTITUTIONAL INTERNATIONAL EQUITY PTF	75.141	75.141	75.141
**D	HC CAPITAL TRUST - THE ESG GROWTH PORTFOLIO	3.604	3.604	3.604
**D	HC CAPITAL TRUST- THE CATHOLIC SRI GROWTH PORTFOLIO	530	530	530
**D	SYLVAN PARTNERS, LLC	81.463	81.463	81.463
**D	LAUDUS INTERNATIONAL MARKETMASTERS FUND	5.504	5.504	5.504
**D	SCHWAB INTERNATIONAL CORE EQUITY FUND	836.491	836.491	836.491
**D	SCHWAB INTERNATIONAL EQUITY ETF	377.937	377.937	377.937
**D	SCHWAB FUNDAMENTAL INTERNATIONAL SMALL COMPANY ETF	62.468	62.468	62.468
**D	CGE INVESTMENTS (NO. 2) S.A.R.L.	7.903	7.903	7.903
**D	JOHN HANCOCK VAR INS TRUST STRATEGIC EQUITY ALLOCATION TRUST	277.499	277.499	277.499
**D	JOHN HANCOCK FUNDS II STRATEGIC EQUITY ALLOCATION FUND	183.407	183.407	183.407
**D	INTERNATIONAL EXPATRIATE BENEFIT MASTER TRUST	5.176	5.176	5.176
**D	INTERNATIONAL MONETARY FUND	12.612	12.612	12.612
**D	INTERNATIONAL MONETARY FUND	27.203	27.203	27.203
**D	ALLIANCEBERNSTEIN GLOBAL RISK ALLOCATION FUND INC	9.011	9.011	9.011
**D	ALLIANCEBERNSTEIN CAP FUND, INC.- ALLIANCES INCOME PORTFOLIO	17.309	17.309	17.309
**D	THE ALLIANCEBERNSTEIN POOLING PTF - ALLIANCES VOL MNGM PTF	29.523	29.523	29.523
**D	RHODE ISLAND HIGHER EDUCATION SAVINGS TRUST	12.100	12.100	12.100
**D	ALLIANCEBERNSTEIN VAR PROD SER F INC.ALLIANCES DYN ASSET ALL PTF	4.035	4.035	4.035
**D	JOHN HANCOCK LIFE AND HEALTH INSURANCE COMPANY	50.721	50.721	50.721
**D	METROPOLITAN LIFE INSURANCE COMPANY	45.010	45.010	45.010
**D	THE MASTER TRUST BK OF JP LTD: HITACHI FOREIGN EQ INDEX MF	20.200	20.200	20.200
**D	PENSION FUND OF SUMITOMO MITSUI BANKING CORPORATION	6.626	6.626	6.626

LISTA ESITO DELLE VOTAZIONE

Oggetto: Aggiornamento del regolamento assembleare

FAVOREVOLI

Badge	Ragione Sociale	Proprio	Delega	Totale
**D	GLOBAL DISCIPLINED EQUITY PRIVATE FUND, LLC	6.968	6.968	6.968
**D	PEOPLE'S BANK OF CHINA	2.050.496	2.050.496	2.050.496
**D	JP TR SERV BK LTD ATF MATB MSCI KOKUSAI INDEX MOTHER F	34.210	34.210	34.210
**D	PENSION FUND OF SUMITOMO MITSUI BANKING CORPORATION	9.259	9.259	9.259
**D	TRUST+CUSTODY SERVICES BANK LTD ATF FOREIGN ST TWIN ACT MOTH F	23.500	23.500	23.500
**D	AQR MULTI-STYLE OFFSHORE FUND, L.P.	32.971	32.971	32.971
**D	UNITED TECHNOLOGIES CORPORATION EMPLOYEE SAVINGS PLAN	66.798	66.798	66.798
**D	THE WALT DISNEY COMPANY RETIREMENT PLAN MASTER TRUST	484.273	484.273	484.273
**D	THE WALT DISNEY COMPANY RETIREMENT PLAN MASTER TRUST	3.804	3.804	3.804
**D	BMO UCITS ETF ICAY	17.307	17.307	17.307
**D	MET INVESTOR SERIES TRUST-ALLIANG GLOBAL DYNAMIC ALL PTF	107.059	107.059	107.059
**D	COMBUSTION ENGINEERING 524(G) ASBESTOS PI TRUST	2.571	2.571	2.571
**D	CENTRAL PROVIDENT FUND BOARD	15.690	15.690	15.690
**D	UAW RETIREE MEDICAL BENEFITS TRUST	461.383	461.383	461.383
**D	CAIVERT VP EAFE INTERNATIONAL INDEX PORTFOLIO	13.713	13.713	13.713
**D	CAIVERT RESP TNX SRS, INC.-CAIVERT DVD MKRKS EX-U.S. RSP TNX FD	1.661.714	1.661.714	1.661.714
**D	CAISSERT DE DEBOIT ET PLACEMENT DU QUEBEC	110.431	110.431	110.431
**D	GOVERNMENT OF THE PROVINCE OF ALBERTA	1.099.052	1.099.052	1.099.052
**D	THE REGENTS OF THE UNIVERSITY OF CALIFORNIA	9.928	9.928	9.928
**D	VALIC COMPANY I - GLOBAL SOCIAL AWARENESS FUND	12.219	12.219	12.219
**D	PARAMETRIC INTERNATIONAL EQUITY FUND	83.056	83.056	83.056
**D	GENERAL ELECTRIC PENSION TRUST	38.097	38.097	38.097
**D	HARTFORD MULTI-ASSET INCOME FUND	13.078	13.078	13.078
**D	TRANSAMERICA AB DYNAMIC ALLOCATION VP	2.865	2.865	2.865
**D	TANGERINE BALANCED INCOME PORTFOLIO	14.870	14.870	14.870
**D	TANGERINE BALANCED PORTFOLIO	12.096	12.096	12.096
**D	TANGERINE BALANCED GROWTH PORTFOLIO	7.014	7.014	7.014
**D	TANGERINE EQUITY GROWTH PORTFOLIO	22.563	22.563	22.563
**D	STATE FARM MUTUAL FUND TRUST INTERNATIONAL INDEX FUND	38.832	38.832	38.832
**D	MM MSCI EAFE INTERNATIONAL INDEX FUND	850	850	850
**D	JANTUS CAPITAL MANAGEMENT LLC	17.730	17.730	17.730
**D	SEASONS SERIES TRUST INTERNATIONAL EQUITY PORTFOLIO	116.784	116.784	116.784
**D	SUNAMERICA SERIES TRUST- SA BLACKROCK VCP GIO MUI ASSET PTF	10.006	10.006	10.006
**D	STATE STREET GLOBAL EQUITY EX-US INDEX PORTFOLIO	126.413	126.413	126.413
**D	STATE STREET HEDGED INTERNATIONAL DEVELOPED EQUITY INDEX FUND	5.800	5.800	5.800
**D	DEUTSCHE EAFE EQUITY INDEX FUND	29.438	29.438	29.438
**D	KP INTERNATIONAL EQUITY FUND	3.995	3.995	3.995
**D	SPDR MSCI ACWI LOW CARBON TARGET ETF	13.395	13.395	13.395
**D	LATITCE DEVELOPED MARKETS (EX-US) STRATEGY ETF	57.400	57.400	57.400
**D	ALLIANCEBERNSTEIN INTERNATIONAL ALL-COUNTRY PASSIVE SERIES	108.479	108.479	108.479
**D	MARYLAND STATE RETIREMENT & PENSION SYSTEM	79.651	79.651	79.651
**D	THE PRUDENTIAL INSURANCE COMPANY OF AMERICA	453.870	453.870	453.870
**D	PRUDENTIAL TRUST CO MASTER COMMINGLED INV F FOR TAX EXEMPT TR			

Azionisti: 742 Teste: 10
 Azionisti in proprio: 7 Azionisti in delega: 735

LISTA ESITO DELLE VOTAZIONE

Oggetto: Aggiornamento del regolamento assembleare

FAVOREVOLI

Badge	Ragione Sociale	Proprio	Delega	Totale
**D	MERCER QIF CCF		125.943	125.943
**D	MGI FUNDS PLC		48.214	48.214
**D	NEW SHIPS, INC. PENSION MASTER TRUST		195.461	195.461
**D	CANADA PENSION PLAN INVESTMENT BOARD		16.266	16.266
**D	CITY OF NEW YORK GROUP TRUST		213.551	213.551
**D	RETIREMNT & SEC PROG. & SAVNGS PLN OF NTCA & ITS MBRS MSTR FST		21.169	21.169
**D	AOR COLLECTIVE INVESTMENT TRUST		12.982	12.982
**D	FLOURISH INVESTMENT CORPORATION		660.021	660.021
**D	FLOURISH INVESTMENT CORPORATION		631.794	631.794
**D	PEOPLE'S BANK OF CHINA		469.366	469.366
**D	FLOURISH INVESTMENT CORPORATION		543.330	543.330
**D	BANK OF KOREA		74.788	74.788
**D	BANK OF KOREA		20.863	20.863
**D	BIMCOR GLOBAL DIVIDEND YIELD POOLED FUND		76.847	76.847
**D	PEOPLE'S BANK OF CHINA		353.529	353.529
**D	HONGKONG ELECTRIC DEFINED CONTRIBUTION SCHEME		1.994	1.994
**D	SSGA MSCI ACWI EX-USA INDEX NON-LENDING DAILY TRUST		24.469	24.469
**D	MINISTRY OF STRATEGY AND FINANCE		148.195	148.195
**D	STATE STREET IRELAND UNIT TRUST		179.011	179.011
**D	MINISTRY OF STRATEGY AND FINANCE		211.295	211.295
**D	SSGA SPDR ETFS EUROPE I PUBLIC LIMITED COMPANY		69.367	69.367
**D	SSGA SPDR ETFS EUROPE II PUBLIC LIMITED COMPANY		298.085	298.085
**D	CALIFORNIA PUBLIC EMPLOYEES RETIREMENT SYSTEM		2.718.474	2.718.474
**D	TEACHER RETIREMENT SYSTEM OF TEXAS		7.064	7.064
**D	TENNESSEE CONSOLIDATED RETIREMENT SYSTEM		981.342	981.342
**D	TRADITIONAL FUNDS PLC		123.712	123.712
**D	UBS (IRE) EIF PLC		5.068	5.068
**D	VANGUARD FTSE DEVELOPED EUROPE ALL CAP INDEX ETF		13.085	13.085
**D	VANGUARD FTSE DEVELOPED ALL CAP EX NORTH AMERICA INDEX ETF		2.439	2.439
**D	VANGUARD DEVEL ALL-CAP EX NORTH AMERICA EQT IND POOLED FUND		1.707	1.707
**D	VANGUARD INVESTMENTS II COMMON CONTRACTUAL FUND		21.885	21.885
**D	VANGUARD INVESTMENTS COMMON CONTRACTUAL FUND		55.769	55.769
**D	VANGUARD FTSE DEVELOPED EUROPE INDEX ETF		1.968	1.968
**D	WELLS FARGO BK DECL OF TR EST INV FUNDS FOR EMPLOYEE BEN TR		46.654	46.654
**D	WELLS FARGOMASTER TRUST DIVERSIFIED STOCK PORTFOLIO		197.970	197.970
**D	WISDOMTREE ISSUER PUBLIC LIMITED COMPANY		5.332	5.332
**D	WASHINGTON STATE INVESTMENT BOARD		50.908	50.908
**D	WASHINGTON STATE INVESTMENT BOARD		311.850	311.850
**D	WISDOMTREE DYNAMIC CURRENCY HEDGED EUROPE EQUITY FUND		6.513	6.513
**D	WISDOMTREE DYNAMIC CURRENCY HEDGED INTRNL EQUITY FUND		4.507	4.507
**D	WISDOMTREE DYNAMIC CURRENCY HEDGED INTRNL SMALLCAP		2.582	2.582
**D	WISDOMTREE INTERNATIONAL EQUITY FUND		214.879	214.879
**D	WISDOMTREE GLOBAL HIGH DIVIDEND FUND		15.299	15.299

Azionisti:

10

Azionisti in proprio:

7

Azionisti in delega:

735

Pagina 11

LISTA ESITO DELLE VOTAZIONI

Oggetto: Aggiornamento del regolamento assembleare

FAVOREVOLI

Badge	Ragione Sociale	Proprio	Delega	Totale
**D	WIDOMTREE INTERNATIONAL MIDCAP DIVIDEND FUND	257.943	257.943	257.943
**D	WIDOMTREE INTERNATIONAL SMALLCAP DIVIDEND FUND	950.897	950.897	950.897
**D	WIDOMTREE INTERNATIONAL HEDGED EQUITY FUND	1.643	1.643	1.643
**D	WIDOMTREE EUROPE LOCAL RECOVERY FUND	4.620	4.620	4.620
**D	WIDOMTREE EUROPE HEDGED SMALLCAP EQUITY FUND	364.128	364.128	364.128
**D	NEW YORK STATE TEACHERS RETIREMENT SYSTEM	392.673	392.673	392.673
**D	PRUDENTIAL RETIREMENT INSURANCE & ANNUITY COMPANY	11.190	11.190	11.190
**D	WELLINGTON MANAGEMENT FUNDS (IRELAND) PLC	2.537	2.537	2.537
**D	MANULIFE ASSET MANAGEMENT INTERNATIONAL EQUITY INDEX POOLED F	28.491	28.491	28.491
**D	SPDR EURO STOXX SMALL CAP ETF	142.846	142.846	142.846
**D	SS BR AND TRUST COMPANY INV FUNDS FOR TAXEXEMPT RETIREMENT PL	4.603	4.603	4.603
**D	SSGA RUSSELL FD GL EX-US INDEX NONLENDING QP COMMON TRUST FUND	83.384	83.384	83.384
**D	SSGA MSCI EUROPE SCREENED INDEX NON-LENDING COMMON TRUST FUND	784.113	784.113	784.113
**D	STATE STREET GLOBAL ADVISORS LUXEMBOURG SICAV	85.457	85.457	85.457
**D	BLACKROCK GLOBAL INDEX FUNDS	35.360	35.360	35.360
**D	GOLDMAN SACHS FUNDS	6.029	6.029	6.029
**D	MARCH FUND	1.388.765	1.388.765	1.388.765
**D	UBS ETF	4.871.760	4.871.760	4.871.760
**D	ISHARES MSCI EAFE ETF	507.666	507.666	507.666
**D	ISHARES MSCI EUROZONE ETF	3.794.158	3.794.158	3.794.158
**D	ISHARES MSCI ITALY CAPPED ETF	6.181.539	6.181.539	6.181.539
**D	ISHARES MSCI KOKUSAI ETF	8.398	8.398	8.398
**D	ISHARES MSCI EUROPE FINANCIALS ETF	152.868	152.868	152.868
**D	BLACKROCK MSCI WORLD INDEX FUND OF BLACKROCK FUNDS	9.911	9.911	9.911
**D	BLACKROCK INST TRUST CO NA INV FUNDSFOR EMPLOYEE BENEFIT TR	7.103.608	7.103.608	7.103.608
**D	ISHARES CORE MSCI EAFE ETF	909.872	909.872	909.872
**D	ISHARES CORE MSCI TOTAL INTERNATIONAL STOCK ETF	115.026	115.026	115.026
**D	ISHARES FACTORSELECT MSCI EAFE INDEX ETF	15.584	15.584	15.584
**D	ISHARES CORE MSCI EAFE IMI INDEX ETF	33.746	33.746	33.746
**D	ISHARES MSCI EUROPE IMI INDEX ETF	21.539	21.539	21.539
**D	ISHARES MSCI GLOBAL MULTI-FACTOR ETF	1.734	1.734	1.734
**D	ISHARES MSCI INTERNATIONAL DEVELOPED QUALITY FACTOR ETF	5.592	5.592	5.592
**D	ISHARES CORE MSCI EUROPE ETF	125.909	125.909	125.909
**D	ISHARES MSCI INTERNATIONAL MULTI-FACTOR ETF	64.152	64.152	64.152
**D	ISHARES MSCI INTERNATIONAL DEVELOPED VALUE FACTOR ETF	10.242	10.242	10.242
**D	ISHARES INTERNATIONAL FUNDAMENTAL INDEX ETF	21.080	21.080	21.080
**D	CONNECTICUT GENERAL LIFE INSURANCE COMPANY	4.011	4.011	4.011
**D	THRIFT SAVINGS PLAN	2.408.886	2.408.886	2.408.886
**D	BLACKROCK CDN MSCI EAFE EQUITY INDEX FUND	301.272	301.272	301.272
**D	BLACKROCK CDN WORLD INDEX FUND	63.811	63.811	63.811
**D	BLACKROCK CDN MSCI EAFE INDEX PLUS FUND	7.272	7.272	7.272
**D	ACWI EX-US INDEX MASTER PORTFOLIO OF MASTER INVESTMENT PT	92.405	92.405	92.405

Azionisti:
Azionisti in proprio:742 Teste:
7 Azionisti in delega:10
735

LISTA ESITO DELLE VOTAZIONE

Oggetto: Aggiornamento del regolamento assembleare

FAVOREVOLI

Badge	Ragione Sociale	Proprio	Delega	Totale
**D	INTERNATIONAL EQUITY INDEX PLUS FUNDS B		7.632	7.632
**D	RUSSELL DEVELOPED EX-U.S. LARGE CAP INDEX FUND B		8.915	8.915
**D	MSCI EQUITY INDEX FUND B-ITALY		602.329	602.329
**D	EURO EX-UK ALPHA TITLS FUND B		81.073	81.073
**D	BGI MSCI EUROPE EQUITY INDEX FUND B		42.097	42.097
**D	BGI MSCI EAFE EQUITY INDEX NON-LENDABLE FUND B		361.203	361.203
**D	BGI MSCI EMU IMI INDEX FUND B		1.240	1.240
**D	BLACKROCK MSCI EUROPE EQUITY ESG SCREENED INDEX FUND B		32.816	32.816
**D	EUROPEX-CONTOVERSIAL WEAPONS EQUITY INDEX FUND B		204.348	204.348
**D	GLOBAL EX US ALPHA TILTS FUND B		13.395	13.395
**D	MASTER INTERNATIONAL INDEX SERIES OF QUANT MASTER SERIES LLC		360.094	360.094
**D	TEACHERS' RETIREMENT SYSTEM OF THE STATE OF ILLINOIS		162.906	162.906
**D	KAISER FOUNDATION HOSPITALS		76.546	76.546
**D	IBM 401K PLUS PLAN		168.630	168.630
**D	IBM RETIREMENT PLAN		8.744	8.744
**D	STATE OF ALASKA RETIREMENT AND BENEFITS PLANS		57.592	57.592
**D	VALIC COMPANY I - INTERNATIONAL EQUITIES FUND		69.887	69.887
**D	METROPOLITAN SERIES FUND- MSCI EAFE INDEX PORTFOLIO		64.500	64.500
**D	STATE OF MINNESOTA		17.179	17.179
**D	STATE OF MINNESOTA		2.461	2.461
**D	ALAMEDA COUNTY EMPLOYEES' RETIREMENT ASSOCIATION		3.058	3.058
**D	JOHN HANCOCK INSURANCE COMPANY OF VERMONT		5.071	5.071
**D	SPDR S&P INTERNATIONAL DIVIDEND ETF		1.864.712	1.864.712
**D	SPDR S&P WORLD (EX-US) ETF		38.154	38.154
**D	ORANGE COUNTY EMPLOYEES RETIREMENT SYSTEM		4.464	4.464
**D	CONSOLIDATED EDISON RETIREMENT PLAN		116.084	116.084
**D	ILLINOIS STATE BOARD OF INVESTMENT		486.530	486.530
**D	ONTARIO TEACHERS PENSION PLAN BOARD		838.114	838.114
**D	SSGA MSCI EAFE INDEX FUND		52.226	52.226
**D	SSGA FINANCIALS INDEX EQUITY FUND		6.860	6.860
**D	COMMON TRUST ITALY FUND		1.038.110	1.038.110
**D	GE INVESTMENTS FUNDS, INC. - TOTAL RETURN FUND		19.507	19.507
**D	ISHARES PUBLIC LIMITED COMPANY		240.884	240.884
**D	ISHARES II PUBLIC LIMITED COMPANY		208.218	208.218
**D	ISHARES III PUBLIC LIMITED COMPANY		231.464	231.464
**D	ISHARES V PUBLIC LIMITED COMPANY		22.456	22.456
**D	ISHARES VI PUBLIC LIMITED COMPANY		7.735	7.735
**D	ISHARES IV PUBLIC LIMITED COMPANY		506.880	506.880
**D	ISHARES VII PLC		151.543	151.543
**D	BLACKROCK AM DE FOR ISHARES EURO STOXX UCITS ETF (DE)		179.792	179.792
**D	BLACKROCK AM DE FOR ISHS STOXX EUROPE SMALL 200 UCITS ETF (DE)		232.596	232.596
**D	ISHARES I INV MIT TGV F ISHS ST EUR 600 INSURANCE UCITS ETF DE		186.650	186.650
**D	BLACKROCK AM DE FOR ISHARES STOXX EUROPE 600 UCITS ETF (DE)		439.040	439.040



LISTA ESITO DELLE VOTAZIONI

Oggetto: Aggiornamento del regolamento assembleare

FAVOREVOLI

Badge	Ragione Sociale	Proprio	Delega	Totale
**D	BLACKROCK AM SCHEWEIZ AG ORO BIRS WORLD EX SWITZ EQ INDEX FUND	4.464	4.464	4.464
**D	AQR FUNDS- AQR STYLE PREMIA ALTERNATIVE FUND	1.203.819	1.203.819	1.203.819
**D	AQR FUNDS - AQR EQUITY MARKET NEUTRAL FUND	108.810	108.810	108.810
**D	AQR FUNDS- AQR STYLE PREMIA ALTERNATIVE LV FUND	66.421	66.421	66.421
**D	AQR FUNDS - AQR LONG SHORT EQUITY FUND	443.452	443.452	443.452
**D	AQR R.C. EQUITY AUSTRALIA FUND	40.242	40.242	40.242
**D	AQR GLOBAL LONG-SHORT QUITTY FUND	46.337	46.337	46.337
**D	ARAB BANK FOR ECONOMIC DEVELOPMENT IN AFRICA	4.629	4.629	4.629
**D	MANAGED PENSION FUNDS LIMITED	483.178	483.178	483.178
**D	BRUNEL INVESTMENT AGENCY	32.822	32.822	32.822
**D	ABBEY LIFE ASSURANCE COMPANY LIMITED	266.194	266.194	266.194
**D	SCOTTISH WIDOWS OVERSEAS GROWTH INV F ICVC - EURO GROWTH F	246.255	246.255	246.255
**D	STATE STREET TRUSTEES LTD AIF ABERDEEN CAPITAL TRUST	59.003	59.003	59.003
**D	SCOTTISH WIDOWS INV SOLUTIONS F ICVC- EUROPEAN (EX UK) EQ FD	405.268	405.268	405.268
**D	THE TRUSTEES OF CONOCOPHILLIPS PENSION PLAN	40.027	40.027	40.027
**D	FAMILY INVESTMENTS CHLD TRUST FUND	31.249	31.249	31.249
**D	FAMILY INVESTMENTS GLOBAL ICVC FAMILY BALANCED INT FUND	21.000	21.000	21.000
**D	HSBC AS TRUSTEE FOR SSGA EUROPE EX UK EQUITY TRACKER FUND	679.445	679.445	679.445
**D	BNY MELLON TR-DEP AIF ST. JAMES' S PLACE GLOBAL EQ UNIT TR	882.655	882.655	882.655
**D	THE ROYAL BOROUGH OF GREENWICH PENSION FUND	10.724	10.724	10.724
**D	HBOS INTERNATIONAL INV FUNDS ICVC- EUROPEAN FUND	114.837	114.837	114.837
**D	FRIENDS LIFE LIMITED	8.900	8.900	8.900
**D	STICHTING TRUST F AND C UNHEDGE	165.166	165.166	165.166
**D	GOLDMAN SACHS UK RETIREMENT PLAN	18.187	18.187	18.187
**D	ABERDEEN INV FUNDS UK ICVC II-ABERDEEN EUR EQ ENHANCED INDEXF	47.538	47.538	47.538
**D	STICHTING PHILIPS PENSIONFONDS	182.884	182.884	182.884
**D	NGAM INVESTMENT FUNDS U.K. ICVC - SEKYOND FACT + EU EX UK EQ F	26.096	26.096	26.096
**D	THE TRUSTEES OF THE PHILIPS 66 UK PENSION PLAN	9.976	9.976	9.976
**D	VANGUARD INV FDS ICVC-VANG FTSE DEV WOR LD EX - UK EQT IND FD	103.962	103.962	103.962
**D	VANGUARD INV F ICVC-VANGUARD FTSE DEV EUROPE EX-UK EQ INDEX F	244.570	244.570	244.570
**D	SSGA INTERNATIONAL EQUITIES INDEX TRUST	64.459	64.459	64.459
**D	AQR GLOBAL ENHANCED EQUITY FUND	192.250	192.250	192.250
**D	STATE PUBLIC SECTOR SUPERANNUATION SCHEME	15.726	15.726	15.726
**D	SUNSUPER SUPERANNUATION FUND	6.091	6.091	6.091
**D	SUNSUPER SUPERANNUATION FUND	2.372	2.372	2.372
**D	UBS IQ MSCI EUROPE ETHICAL ETF	744	744	744
**D	GUIDESTONE FUNDS INTERNATIONAL EQUITY FUND	72.867	72.867	72.867
**D	AMERGEN CLINTON NUCLEAR POWER PLANT NONQUALIFIED FUND	3.329	3.329	3.329
**D	FLORIDA COLLEGE SAVINGS PROGRAM	49.947	49.947	49.947
**D	MARGARET A. CARGILL FOUNDATION	17.565	17.565	17.565
**D	JTW TRUST NO. 3 UAD 9/19/02	3.504	3.504	3.504
**D	JTW TRUST NO. 1 UAD 9/19/02	2.537	2.537	2.537
**D	JTW TRUST NO. 2 UAD 9/19/02	1.922	1.922	1.922

Azionisti:
Azionisti in proprio:

742 Teste:
7 Azionisti in delega:

10
735

LISTA ESITO DELLE VOTAZIONE

Oggetto: Aggiornamento del regolamento assembleare

FAVOREVOLI

Badge	Regione Sociale	Proprio	Delega	Totale
**D	NTGI-QM COMMON DAILY EAFE INDEX FUND - NON LENDING	66.393	66.393	66.393
**D	MICHIGAN CATHOLIC CONFERENCE MASTER PENSION TRUST	5.438	5.438	5.438
**D	PITZER COLLEGE	711	711	711
**D	NTGI-QM COMMON DAILY ALL COUNWD EX-US INV MKT INDEX F NONLEND	35.203	35.203	35.203
**D	ANNE RAY CHARITABLE TRUST	18.674	18.674	18.674
**D	THE UNIVERSITY OF ARKANSAS FOUNDATION, INC	653.890	653.890	653.890
**D	EXELON CORPORATION NUCLEAR DECOMMISSION TRUST - NON TAX QUAL	580	580	580
**D	GUIDE STONE FUNDS INTERNATIONAL EQUITY INDEX FUNDS	11.476	11.476	11.476
**D	CITY OF LOS ANGELES FIRE AND POLICE PENSION PLAN	51.116	51.116	51.116
**D	NTGI-QM COMMON DAILY EAFE INDEX FUND - LENDING	82.384	82.384	82.384
**D	NTGI - QM COMM DAILY ALL COUNTRY WD EX-US EQ INDEX F - LEND	45.637	45.637	45.637
**D	MS TR AGREE UN VAR EMPL BEN PL UNIL US INC & ITS SUB & AFF	19.778	19.778	19.778
**D	BEAT DRUGS FUND ASSOCIATION	2.500	2.500	2.500
**D	STATES OF JERSEY COMMON INVESTMENT FUND	12.029	12.029	12.029
**D	AJO GLOBAL ALL-CAP FUND, LTD.	106.136	106.136	106.136
**D	INTERNATIONAL EQUITY FUND	15.031	15.031	15.031
**D	HONG KONG SAR GOVERNMENT EXCHANGE FUND	968.348	968.348	968.348
**D	HONG KONG SAR GOVERNMENT EXCHANGE FUND	134.050	134.050	134.050
**D	K INVESTMENTS SH LIMITED	109.447	109.447	109.447
**D	WYOMING RETIREMENT SYSTEM	46.938	46.938	46.938
**D	WYOMING RETIREMENT SYSTEM	9.198	9.198	9.198
**D	WYOMING RETIREMENT SYSTEM	29.835	29.835	29.835
**D	FOOD & AGRICULTURE ORGANISATION OF THE UNITED NATIONS.	70.366	70.366	70.366
**D	INTERNATIONAL MONETARY FUND STAFF RETIREMENT PLAN	44.215	44.215	44.215
**D	UNIT NAT RELIEF AND WORKS AG FOR PALEST REF IN THE NEAR EAST	3.934	3.934	3.934
**D	DELFINCO, LP	15.493	15.493	15.493
**D	DYNASTY INVEST, LTD	1.690	1.690	1.690
**D	PYRAMIS GLOBAL EX U.S. INDEX FUND LP	105.751	105.751	105.751
**D	HASLAM FAMILY INVESTMENT PARTNERSHIP	2.494	2.494	2.494
**D	LTV GROUP HOLDINGS, LLC	15.579	15.579	15.579
**D	LSV INTERNATIONAL SMALL CAP EQUITY FUND, LP	24.069	24.069	24.069
**D	LOY PARTNERSHIP, LLC	3.354	3.354	3.354
**D	82A HOLDINGS, LLC	14.262	14.262	14.262
**D	NELKE PARTNERSHIP	29.601	29.601	29.601
**D	ORIZABA, LP	271.553	271.553	271.553
**D	CINDY SPRINGS, LLC	26.485	26.485	26.485
**D	SENTINEL INTERNATIONAL FUND	717	717	717
**D	MS FUND LP	6.379	6.379	6.379
**D	FCM INTERNATIONAL LLC	1.682	1.682	1.682
**D	BANK OF BOTSWANA	4.201	4.201	4.201
**D	NATIONAL COUNCIL FOR SOCIAL SECURITY FUND, P.R.C	66.001	66.001	66.001
**D	NATIONAL COUNCIL FOR SOCIAL SECURITY FUND, P.R.C	195.614	195.614	195.614
**D	NATIONAL COUNCIL FOR SOCIAL SECURITY FUND, P.R.C	52.235	52.235	52.235



LISTA ESITO DELLE VOTAZIONI

Oggetto: Aggiornamento del regolamento assembleare

FAVOREVOLI

Badge	Ragione Sociale	Proprio	Delega	Totale
**D	FIDELITY SALER STREET TRUST FIDELITY SERIES GLOBAL EX U.S. INDEX FUND		204.934	204.934
**D	BLUE SKY GROUP		82.556	82.556
**D	NEW ZEALAND SUPERANNUATION FUND		54.381	54.381
**D	NEW ZEALAND SUPERANNUATION FUND		52.979	52.979
**D	NEW ZEALAND SUPERANNUATION FUND		84.897	84.897
**D	COMMONWEALTH SUPERANN CORP AIF ARIA INVESTMENTS TR		24.888	24.888
**D	QUEENSLAND INVESTMENT TRUST NO 2		8.115	8.115
**D	ACT CHIEF MINISTER, TREAS AND ECO DEV DIR SUPERANN PROV ACC		30.104	30.104
**D	FORD MOTOR COMPANY DEFINED BENEFIT MASTER TRUST		11.336	11.336
**D	FORD MOTOR COMPANY DEFINED BENEFIT MASTER TRUST		13.582	13.582
**D	JOHN E FETZER INSTITUTE INC		275.836	275.836
**D	JTW TRUST NO. 4 UAD 9/19/02		4.686	4.686
**D	NORTHERN FUNDS - INTERNATIONAL EQUITY INDEX FUND		388.475	388.475
**D	PREBYTERIAN CHURCH (USA) FOUNDATION		3.136	3.136
**D	NORTHERN TRUST GLOBAL INVESTMENTS COLLECTIVE FUNDS TRUST		2.151.953	2.151.953
**D	THE TRUSTEES OF THE HENRY SMITH CHARITY		45.136	45.136
**D	HRW TESTAMENTARY TRUST NO. 11		4.870	4.870
**D	HRW TESTAMENTARY TRUST NO. 8		4.918	4.918
**D	HRW TESTAMENTARY TRUST NO. 7		2.301	2.301
**D	HRW TESTAMENTARY TRUST NO. 12		8.240	8.240
**D	A.I. DUPONT TESTAMENTARY TRUST		30.324	30.324
**D	FLORIDA PREPAID COLLEGE PROGRAM		354.972	354.972
**D	STICHTING INSTITUUT GAK		2.720	2.720
**D	GENERAL PENSION AND SOCIAL SECURITY AUTHORITY		15.000	15.000
**D	LOS ANGELES CITY EMPLOYEES RETIREMENT SYSTEM		113.610	113.610
**D	LOCKHEED MARTIN CORPORATION MASTER RETIREMENT TRUST		122.119	122.119
**D	SAN FRANCISCO CITY & COUNTY EMPLOYEES' RETIREMENT SYSTEM		122.606	122.606
**D	TEACHERS' S RETIREMENT SYSTEM OF OKLAHOMA		81.673	81.673
**D	FORD MOTOR COMPANY OF CANADA, LIMITED PENSION TRUST		12.998	12.998
**D	HALIFAX REGIONAL MUNICIPALITY MASTER TRUST		9.507	9.507
**D	NAV CANADA PENSION PLAN		39.542	39.542
**D	FUTURE FUND BOARD OF GUARDIANS FOR AND ON BEHALF OF FUTURE F		78.242	78.242
**D	IBM DIVERSIFIED GLOBAL EQUITY FUND		30.723	30.723
**D	CHURCH OF ENGLAND INVESTMENT FUND FOR PENSIONS		16.462	16.462
**D	STICHTING HEINEREN PENSIONFONDS		43.566	43.566
**D	STICHTING PENSIONFONDS SAGITTARIUS		105.309	105.309
**D	WHEELS COMMON INVESTMENT FUND		29.207	29.207
**D	WHEELS COMMON INVESTMENT FUND		21.359	21.359
**D	THE TRUSTEES OF IBM PENSION PLAN		25.612	25.612
**D	THE TRUSTEES OF MICHELIN PENSION & LIFE ASSURANCE PLAN		89.069	89.069
**D	STICHTING PENSIONFONDS IBM NEDERLAND		11.639	11.639
**D	STICHTING PENSIONFONDS VAN DE METALEKTRO (PME)		604.054	604.054
**D	NORTHERN TRUST UCITS COMMON CONTRACTUAL FUND		213.828	213.828

Azionisti:
Azionisti in proprio:

742 Teste:
7 Azionisti in delega:

10
735

LISTA ESITO DELLE VOTAZIONE

Oggetto: Aggiornamento del regolamento assembleare

FAVOREVOLI

Badge	Ragione Sociale	Proprio	Delega	Totale
**D	COMMONWEALTH GLOBAL SHARE FUND 29		18.581	18.581
**D	MUNICIPAL EMPLOYEES' ANNUITY AND BENEFIT FUND OF CHICAGO		15.105	15.105
**D	NAT WEST BK AS TRUSTEE OF LEGAL & GENERAL EUROPEAN INDEX TR		745.786	745.786
**D	NAT WEST BK PIC AS TRUSTEE OF THE LEGAL & GENERAL INT IND TR		25.704	25.704
**D	SSGA GROSS ROLL UP UNIT TRUST		25.960	25.960
**D	NORTHERN TRUST INVESTMENT FUNDS PUBLIC LIMITED COMPANY		51.728	51.728
**D	LEGAL AND GENERAL AUTHORISED CONTRACTUAL SCHEME		40.939	40.939
**D	LEGAL & GENERAL AUTHORISED CONTRACTUAL SCHEME		13.661	13.661
**D	VERDIPAPIRFONDET KLP AKSJEGLOBAL INDEX 1		114.182	114.182
**D	VERDIPAPIRFONDET KLP AKSJERUOPA INDEKS 1		80.039	80.039
**D	ABU DHABI RETIREMENT PENSIONS AND BENEFITS FUND		99.074	99.074
**D	KOMMUNAL LANDSPENSJONSKASSE GJENSIDIG FORSIKRINGSSELSKAP		75.358	75.358
**D	STICHTING PENSIOENFONDS ING		145.405	145.405
**D	NORTHERN TRUST UCITS FGR FUND		206.507	206.507
**D	EURIZON CAPITAL SGR S.P.A.		870.429	870.429
**D	EURIZON CAPITAL SGR S.P.A.		252.086	252.086
**D	BNYMD (UK) AS TRUSTEE OF BLACKROCK CONTINENTAL EUROPE EQUITY TRY TRACKER FUND		36.530	36.530
**D	BANCO NACIONAL DE PANAMA AS TRUSTEE OF FIDEICOMISO FONDO DEAHORRO DE PANAMA		12.445	12.445
**D	GUIDEMARK WORLD EX - US FUND		244.027	244.027
**D	VICTORIAN SUPERANNUATION FUND		43.624	43.624
**D	SUBSIDIZED SCHOOLS PROVIDENT FUND		30.875	30.875
**D	PS FTSE RAFI DEVEL MAR EXUS PORT		85.942	85.942
**D	VOYA INTERNATIONAL INDEX PORTFOLIO		100.871	100.871
**D	BLACKROCK GLOBAL FUNDS		130.178	130.178
**D	THE PRUDENTIAL SERIES FUND INC-FLEXIBLE MANAGED PORTFOLIO		45.390	45.390
**D	THE BANK OF KOREA		25.946	25.946
**D	THE BANK OF KOREA		49.590	49.590
**D	PRINCIPAL FUNDS INC INTERNATIONAL VALUE FUND 1		95.079	95.079
**D	GUGGENHEIM S&P GLOBAL DIVIDEND OPPORTUNITIES INDEX ETF		65.982	65.982
**D	MAXIM INTERNATIONAL INDEX PORTFOLIO OF MAXIM SERIES FUND, INC		68.421	68.421
**D	PENN SERIES DEVELOPED INTERNATIONAL INDEX FUND		8.602	8.602
**D	WILMINGTON MULTI-MANAGER INTERNATIONAL FUND		1.475	1.475
**D	FIRST TRUST EUROZONE ALPHADEX UCITS ETF		23.117	23.117
**D	PRINCIPAL FUNDS INC GLOBAL MULTI STRATEGY FUND		58.710	58.710
**D	ALLIANZ GLOBAL INVESTORS EUROPEGMH		546.662	546.662
**D	BLACKROCK MANAGED VOLATILITY V.I. FUND OF BLACKROCK VARIABLE SERIES FUNDS INC		950.442	950.442
**D	SEVENTH SWEDISH NATIONAL PENSION FUND - AP7 EQUITY FUND		613.677	613.677
**D	DEUTSCHE X-TRACKERS MSCI EAFE HEDGE EQUITY ETF		1.107.657	1.107.657
**D	THE PRUDENTIAL SERIES FUND INC CONSERVATIVE BALANCED PORTFOLIO		8.819	8.819
**D	THE PRUDENTIAL INVESTMENT PORTFOLIOS INC DRYDEN ACTIVE ALLOCATION		1.762	1.762
**D	PRINCIPAL FUNDS INC.-INTERNATIONAL EQUITY INDEX FUND		75.571	75.571
**D	BLACKROCK MULTI-ASSET INCOME PORTFOLIO OF BLACKROCK FUNDS II		543.642	543.642
**D	DB X TRACKERS MSCI EUROPE EQUITY		481.709	481.709

Azionisti:

5

742 Teste:

10

Azionisti in proprio:

7

735

Pagina 17

LISTA ESITO DELLE VOTAZIONI

Oggetto: Aggiornamento del regolamento assembleare

FAVOREVOLI

Ragione Sociale	Proprio	Delega	Totale
**D	NOCLEAR LIABILITIES FUND LIMITED	35.551	35.551
**D	DEUTSCHE X-TRACKERS MSCI ALL WORLD EX US HEDGED EQUITY ETF	4.411	4.411
**D	VIDENT INTERNATIONAL INDEX FUND	1.075.607	1.075.607
**D	FIDELITY CONCORD STREET TRUST SPARTAN INTERNATIONAL INDEX FUND	1.330.562	1.330.562
**D	ADVANCED SERIES TRUST-AST PRUDENTIAL GROWTH ALLOCATION PORTFOLIO	100.514	100.514
**D	DREYFUS OPPORTUNITY FUNDS - DREYFUS STRATEGIC BETA GLOBAL EQUITY	712	712
**D	ADVANCED SERIES TRUST AST GOLDMAN SACHS MULTI ASSET PORTFOLIO	41.538	41.538
**D	INVESTIN PRO F.M.B.A., GLOBAL EQUITIES I	79.081	79.081
**D	AMERICAFIRST DEFENSIVE GROWTH FUND	21.076	21.076
**D	DREYFUS INDEX FUNDS INC DREYFUS INTERNATIONAL STO	48.164	48.164
**D	GOVERNMENT EMPLOYEES PENSION FUND	12.629	12.629
**D	DEUTSCHE X-TRACKERS MSCI EMU HEDGED EQUITY ETF	24.514	24.514
**D	GOLDMAN SACHS ETF TRUST- GOLDMAN SACHS ACTIVE BETA INTER. EQUITY	55.789	55.789
**D	ADVANCED SERIES TRUST - AST QWANTINTERNATIONAL CORE EQUITY PORTFOLIO	1.372.763	1.372.763
**D	STICHTING BEHUIFTAKPENSIOENFONDS VOOR HET SCHILDERS-AFWERKINGS-EN GLASZETBEDRIJF	145.011	145.011
**D	STICHTING BEWAARDER ACHMEA BELEGINGSPOOLS	31.480	31.480
**D	STICHTING PENSIOENFONDS VAN DE AAN AMRO BANK N.V.	510	510
**D	GOLDMAN SACHS ETF TRUST-GOLDMANSACHS ACTIVE BETA EUROPE EQUITY	35.182	35.182
**D	DEUTSCHE X-TRACKERS MSCI ITALY HEDGED EQUITY ETF	15.060	15.060
**D	STICHTING RABOBANK PENSIOENFONDS	1.016.101	1.016.101
**D	AMERICAN HEART ASSOCIATION, INC	2.352	2.352
**D	DEUTSCHE X-TRACKERS MSCI EMU HIGH DIVIDEND YIELD HEDGED EQUITY E	9.316	9.316
**D	STICHTING PENSIOENFONDS HORECA & CATERING	95.403	95.403
**D	WM POOL-EQUITIES TRUST NO. 75	27.143	27.143
**D	VANGUARD INTERNATIONAL HIGH DIVIDEND YIELD INDEX FUND	3.628	3.628
**D	OHRA ZIEKTEKOSTENVERZEKERINGEN N.V	16.230	16.230
**D	FIDELITY SALEM STREET TRUST FIDELITY SAI INTERNATIONAL INDEX FUND	44.380	44.380
**D	DEUTSCHE X-TRACKERS MSCI EAFE HIGH DIVIDEND YIELD HEDGED EQUITYETF	2.371	2.371
**D	IQ 50 PERCENT HEDGED FTSE EUROPE ETF	6.044	6.044
**D	AUTO CLUB INSURANCE ASSOCIATION	178.763	178.763
**D	DEUTSCHE X-TRACKERS MSCI SOUTHERN EUROPE HEDGED EQUITY ETF	3.453	3.453
**D	STICHTING DEPOSITARY APG DEVELOPED MARKETS EQUITY POOL	162.979	162.979
**D	NATIONAL TREASURY MANAGEMENT AGENCY (AS CONTROLLER AND MANAGEROF THE IRELAND STRATEGIC INVESTM	108.968	108.968
**D	STICHTING PENSIOENFONDS VAN DE NEDERLANDSCHE BANK NV	7.924	7.924
**D	POWERSHARES GLOBAL FUNDS IRELAND PLC	135.339	135.339
**D	MINISTRY OF FINANCE OF THE REPUBLIC OF KAZAKHST	512.200	512.200
**D	MINISTRY OF FINANCE OF THE REPUBLIC OF KAZAKHST	17.755	17.755
**D	MINISTRY OF FINANCE OF THE REPUBLIC OF KAZAKHST	15.290	15.290
**D	PRINCIPAL FUNDS, INC. - SYSTEMATEX INTERNATIONAL FUND	2.350	2.350
**D	AMUNDI FUNDS INDEX EQUITY EURO	57.729	57.729
**D	AMUNDI FUNDS INDEX EUROPE ACCOUNT	20.620	20.620
**D	AMUNDI SIF EUROPEAN EQUITY INDEX FUND	2.869	2.869
**D	ALASKA PERMANENT FUND CORPORATION	257.639	257.639


Azionisti:
Azionisti in proprio:742
7Teste:
Azionisti in delega:10
735

LISTA ESITO DELLE VOTAZIONE

Oggetto: Aggiornamento del regolamento assembleare

FAVOREVOLI

Badge	Ragione Sociale	Proprio	Delega	Totale
**D	ALASKA PERMANENT FUND CORPORATION		6.023	6.023
**D	AZL INTERNATIONAL INDEX FUND		54.952	54.952
**D	BELLSOUTH CORPORATION REA VEEBA TRUST		24.695	24.695
**D	COMMONWEALTH OF PENNSYLVANIA PUBLIC SCHOOL EMPLOYEES RETIREMENT SYSTEM		200.743	200.743
**D	COMMONWEALTH OF PENNSYLVANIA STATE EMPLOYEES RETIREMENT SYSTEM.		168.033	168.033
**D	THE STATE OF CONNECTICUT ACTING THROUGH ITS TREASURER		384.867	384.867
**D	DIocese OF VENICE PENSION PLAN & TRUST	914		914
**D	COUNTY EMPLOYEES ANNUITY AND BENEFIT FUND OF COOK COUNTY	21.112		21.112
**D	EVANGELICAL LUTHERAN CHURCH IN AMERICA BOARD OF PENSIONS	24.098		24.098
**D	EVANGELICAL LUTHERAN CHURCH IN AMERICA BOARD OF PENSIONS	34.166		34.166
**D	BNY MELLON EMPLOYEE BENEFIT COLLECTIVE INVESTMENT FUND PLAN	877.657		877.657
**D	ENSIGN PEAK ADVISORS INC.	1.700.361		1.700.361
**D	BMO GLOBAL BALANCED FUND	14.263		14.263
**D	FLORIDA RETIREMENT SYSTEM	660.324		660.324
**D	FRONTIERS INTERNATIONAL EQUITYPOOL	247		247
**D	COMMONWEALTH OF PENNSYLVANIA TREASURY DEPT.	38.729		38.729
**D	JOHN S. & JAMES L. KNIGHT FOUNDATION	673.560		673.560
**D	LUCENT TECHNOLOGIES INC. DEFINED CONTRIBUTION PLAN MASTER TRUST	29.150		29.150
**D	LUCENT TECHNOLOGIES INC. MASTER PENSION TRUST	60.907		60.907
**D	LVIP SSGA INTERNATIONAL INDEX FUND	165.713		165.713
**D	MCGILL UNIVERSITY PENSION FUND	7.018		7.018
**D	MANVILLE PERSONAL INJURY SETTLEMENT TRUST	5.950		5.950
**D	MERCY INVESTMENT SERVICES	8.400		8.400
**D	PUBLIC EMPLOYEES RETIREMENT SYSTEM OF MISSISSIPPI	137.016		137.016
**D	TREASURER OF THE STATE OF NORTH CAROLINA EQUITY INVESTMENT FUND POOLED	17.098		17.098
**D	PUBLIC EMPLOYEES RETIREMENT SYSTEM OF NEVADA	363.407		363.407
**D	PUBLIC EMPLOYEES RETIREMENT SYSTEM OF NEVADA	177.935		177.935
**D	RETIREMENT BENEFITS INVESTMENT FUND	6.057		6.057
**D	PENSION RESERVES INVESTMENT TRUST FUND	319.690		319.690
**D	INDIANA PUBLIC EMPLOYEES RETIREMENT FUND	115.231		115.231
**D	PUBLIC EMPLOYEE RETIREMENT SYSTEM OF IDAHO	38.269		38.269
**D	ARIZONA PSPRS TRUST	67.929		67.929
**D	PITTSBURGH THEOLOGICAL SEMINARY OF THE PRESBYTERIAN CHURCH (USA)	1.193		1.193
**D	RHODE ISLAND EMPLOYEES RETIREMENT SYSTEMS POOLED TR	38.665		38.665
**D	SOUTH CAROLINA RETIREMENT SYSTEMS GROUP TRUST	145.541		145.541
**D	A&T UNION WELFARE BENEFIT TRUST	21.851		21.851
**D	SEMPRA ENERGY PENSION MASTER TRUST	42.688		42.688
**D	SHELL PENSION TRUST	72.802		72.802
**D	SHELL PENSION TRUST	38.423		38.423
**D	STATE OF WISCONSIN INVESTMENT BOARD	242.111		242.111
**D	TD EMERALD INTERNATIONAL EQUITY INDEX FUND	240.274		240.274
**D	DUKE UNIVERSITY	32.699		32.699
**D	TD EUROPEAN INDEX FUND	7.229		7.229



LISTA ESITO DELLE VOTAZIONI

Oggetto: Aggiornamento del regolamento assembleare

FAVOREVOLI

Badge	Ragione Sociale	Proprio	Delega	Totale
**D	PUBLIC SECTOR PENSION INVESTMENT BOARD		236.196	236.196
**D	TEXAS EDUCATION AGENCY .		248.163	248.163
**D	TEACHERS' RETIREMENT ALLOWANCEFUND		27.730	27.730
**D	IMPERIAL INTERNATIONAL EQUITY POOL		33.259	33.259
**D	IMPERIAL OVERSEAS EQUITY POOL		429	429
**D	UPS GROUP TRUST		386.918	386.918
**D	UMC BENEFIT BOARD, INC		16.592	16.592
**D	VIRGINIA RETIREMENT SYSTEM .		11.597	11.597
**D	VIRGINIA RETIREMENT SYSTEM .		11.597	11.597
**D	VIRGINIA RETIREMENT SYSTEM .		2.896.896	2.896.896
**D	CIBC INTERNATIONAL INDEX FUND		380.459	380.459
**D	CIBC EUROPEAN INDEX FUND		16.576	16.576
**D	CIBC POOLED INTERNATIONAL EQUITY INDEX FUND		6.603	6.603
**D	OFI SMART ISR		16.033	16.033
**D	STG PFD V.D. GRAFISCHE		78.641	78.641
**D	STG PFD V.D. GRAFISCHE		320.718	320.718
**D	STG PFD AHOID		67.950	67.950
**D	ST. SPOORWEGPFD MANDAT BLACKROCK		18.123	18.123
**D	STG PFD ACHMEA MANDAT BLACKROCK		18.123	18.123
**D	STICHTING PENSIOENFONDS CARIBISCH		77.778	77.778
**D	STG BEDRIJFSTAKPFD V H		59.247	59.247
**D	STG BPF VD DETALIHANDEL MND BLACKROCK MSCI EMEA		13.502	13.502
**D	PETELAAR EFFECTENBEW. INZ. SNSRESP. IND. FND		176.386	176.386
**D	FONDAO ROMA EURO BALANCED CORE		149.894	149.894
**D	CNP ASSUR VALEURS		510	510
**D	OPCYM SEYOND EQUITY FACTOR INVESTING EURO		57.628	57.628
**D	AA AMUNDI ISR		52.745	52.745
**D	FCP RSI EURO P		34.741	34.741
**D	FCP ICARE		149.078	149.078
**D	FCP AMUNDI HORIZON		20.827	20.827
**D	UNIVERS CNP 1		99.290	99.290
**D	FCP NATIXIS IONIS		401.608	401.608
**D	FCP ERISA DIVERSIFILE 2		42.504	42.504
**D	POWERSHARES GLOBAL FUNDS IRELAND PUBLIC LIMITED COMPANY		200.000	200.000
**D	JANA PASSIVE GLOBAL SHARE TRUST		1.746	1.746
**D	BLACKROCK LIFE LIMITED		27.815	27.815
**D	DEUTSCHE X-TRACKERS MSCI ALL WORLD EX US HIGH DIVIDEND YIELD HEDGED EQUITY ETF		206.362	206.362
**D	THE MEDICAL CENTRE INSURANCE COMPANY LTD.		1.113	1.113
**D	INTERNATIONAL BANK FOR RECONSTRUCTION AND DEVELOPMENT		3.490	3.490
**D	INTERNATIONAL BANK FOR RECONSTRUCTION AND DEVELOPMENT		4.173	4.173
**D	INTERNATIONAL BANK FOR RECONSTRUCTION AND DEVELOPMENT		27.322	27.322
**D	INTERNATIONAL BANK FOR RECONSTRUCTION AND DEVELOPMENT		10.230	10.230
**D	CF INTERNATIONAL STOCK INDEX FUND ONE		66.995	66.995
**D	DT INTERNATIONAL STOCK INDEX FUND ONE		64.067	64.067
**D	FLORIDA GLOBAL EQUITY FUND LLC		10.909	10.909

Azionisti:
Azionisti in proprio:

742 Teste:
7 Azionisti in delega:

10
735

LISTA ESITO DELLE VOTAZIONE

Oggetto: Aggiornamento del regolamento assembleare

FAVOREVOLI

Badge	Ragione Sociale	Proprio	Delega	Totale
**D	PANAGORA GROUP TRUST .		45.194	45.194
**D	PANAGORA ASSET MANAGEMENT INC.		9.066	9.066
**D	SICAV AMUNDI ACTIONS EURO ISR		926.852	926.852
**D	ASSURDIX		29	29
**D	CFR EURO HIGH DIVIDEND		899.066	899.066
**D	ATOUT EUROPE SMART BETA		41.183	41.183
**D	ATOUT EUROLAND CORE +		925.526	925.526
**D	LCL ACTIONS EURO CORE+		897.524	897.524
**D	FCP AMUNDI ACTIONS INTERNATIONALES		1.720	1.720
**D	FCP AMUNDI INDEX EQUITY GLOBAL MULTI SMART ALLOCATION SCIENTIFICBETA		16.311	16.311
**D	FCP AMUNDI INDEX EQUITY EUROPE LOW CARBON		53.006	53.006
545	ANELLI MARIA LUISA			
DE*	CARADONNA GIANFRANCO MARIA			
652	AICARDI PAOLO	10	20	20

Totale voti 2.050.607.410
 Percentuale votanti % 98,319622
 Percentuale Capitale % 72,466912



Azionisti: _____
 Azionisti in proprio: 742 Teste: 10
 Azionisti in delega: 7 Azionisti in delega: 735



Assemblea Straordinaria del 27 aprile 2016


SITUAZIONE ALL'ATTO DELLA COSTITUZIONE

Sono attualmente presenti, in proprio o per delega, n. 776 legittimati

al voto ai sensi di legge, titolari di:

n. 2.085.654.286 azioni ordinarie

pari al 73,705442 % delle azioni ordinarie emesse.



Elenco Intervenuti (Tutti ordinati alfabeticamente)

Assemblea Ordinaria/Straordinaria

Badge	Titolare Tipo Rap.	Deleganti / Rappresentati legalmente	Ordinaria	Straordinaria
652	AICARDI PAOLO		10 0,000000%	10 0,000000%
545	ANELLI MARIA LUISA		0	0
1	D CARADONNA GIANFRANCO MARIA		20	20
		Totale azioni	20 0,000001%	20 0,000001%
2995	BARNI MARIO		30.000 0,001060%	30.000 0,001060%
1344	BONACASA ANTONIO DAVIDE		10.000 0,000353%	10.000 0,000353%
1908	BOVE KATRIN		48 0,000002%	48 0,000002%
2612	CAZZATO GLORIA		200 0,000007%	200 0,000007%
2099	CIPRIANI MARIO		1 0,000000%	1 0,000000%
1241	DOMENICI GINO		1.000 0,000035%	1.000 0,000035%
3251	FORNASARI RINO		203.948 0,007207%	203.948 0,007207%
2145	FRANCHINI FRANCO		200 0,000007%	200 0,000007%
4246	IEMMI PAOLO		109.100 0,003856%	109.100 0,003856%
4306	LONGHI VLADIMIRO		250 0,000009%	250 0,000009%
4262	LUCENTINI LUIGI		1.400.000 0,049475%	1.400.000 0,049475%
2531	NANNI GIOVANNI		0	0
1	D ZERBINI MARIA ELISABETTA		4.300	4.300
		Totale azioni	4.300 0,000152%	4.300 0,000152%
4145	PAGA ALESSANDRO		0	0
515	D 82A HOLDINGS, LLC		14.262	14.262
546	D A.I.DUPONT TESTAMENTARY TRUST		30.324	30.324

Elenco Intervenuti (Tutti ordinati alfabeticamente)

Assemblea Ordinaria/Straordinaria

Badge	Titolare Tipo Rap.	Deleganti / Rappresentati legalmente	Ordinaria	Straordinaria
736	D	AA AMUNDI ISR	34.741	34.741
449	D	ABBAY LIFE ASSURANCE COMPANY LIMITED	266.194	266.194
35	D	ABERDEEN GLOBAL	6.820	6.820
463	D	ABERDEEN INV FUNDS UK ICVC II-ABERDEEN EUR EQ ENHANCED INDEXF	47.538	47.538
580	D	ABU DHABI RETIREMENT PENSIONS AND BENEFITS FUND	99.074	99.074
183	D	ACMBERNSTEIN DEV MKT MULTI ASS	114.500	114.500
533	D	ACT CHIEF MINISTER, TREAS AND ECO DEV DIR SUPERANN PROV ACC	30.104	30.104
392	D	ACWI EX-US INDEX MASTER PORTFOLIO OF MASTER INVESTMENT PTF	92.405	92.405
156	D	ADVANCE INTERNATIONAL SHARE INDEX FUND	33.987	33.987
636	D	ADVANCED SERIES TRUST - AST QMAININTERNATIONAL CORE EQUITY PORTFOLIO	1.372.763	1.372.763
629	D	ADVANCED SERIES TRUST AST GOLDMAN SACHS MULTI ASSET PORTFOLIO	41.538	41.538
627	D	ADVANCED SERIES TRUST-AST PRUDENTIAL GROWTH ALLOCATION PORTFOLIO	100.514	100.514
112	D	ADVISOR MANAGED TRUST - TACTICAL OFFENSI	9.673	9.673
218	D	AEGON CUSTODY B.V	150.795	150.795
497	D	AJO GLOBAL ALL-CAP FUND, LTD.	106.136	106.136
416	D	ALAMEDA COUNTY EMPLOYEES' RETIREMENT ASSOCIATION	3.058	3.058
665	D	ALASKA PERMANENT FUND CORPORATION	257.639	257.639
666	D	ALASKA PERMANENT FUND CORPORATION	6.023	6.023
255	D	ALLIANCEBERNST VAR PROD SER F INC.ALLIANCEB DYN ASSET ALL PTF	4.035	4.035
252	D	ALLIANCEBERNSTEIN CAP FUND, INC.- ALLIANCEB INCOME PORTFOLIO	17.309	17.309
251	D	ALLIANCEBERNSTEIN GLOBAL RISK ALLOCATION FUND INC	9.011	9.011
302	D	ALLIANCEBERNSTEIN INTERNATIONAL ALL-COUNTRY PASSIVE SERIES	57.400	57.400
30	D	ALLIANZ GI FONDS D300	18.668	18.668
614	D	ALLIANZ GLOBAL INVESTORS EUROPEGMBH	546.662	546.662
191	D	ALLIANZ VIE ACE ACTIONS	1.000	1.000
32	D	ALLIANZGI FONDS AFE	1.202	1.202
33	D	ALLIANZGI FONDS PENSIONS	6.340	6.340
31	D	ALLIANZGI FONDS PF1	2.568.871	2.568.871
85	D	ALLIANZGI-FONDS DSPT	294.721	294.721
203	D	ALPHANATICS MASTER FUND LIMITED C/O APPLEBY TRUST (CAYMAN LTD)	637.707	637.707
477	D	AMERGEN CLINTON NUCLEAR POWER PLANT NONQUALIFIED FUND	3.329	3.329
631	D	AMERICAFIRST DEFENSIVE GROWTH FUND	21.076	21.076
643	D	AMERICAN HEART ASSOCIATION, INC	2.352	2.352
40	D	AMP INT EQ IND FD HEDGED	19.082	19.082
41	D	AMP INTERNATIONAL EQUITY INDEX FUND	128.522	128.522
662	D	AMUNDI FUNDS INDEX EQUITY EURO	57.729	57.729
663	D	AMUNDI FUNDS INDEX EUROPE ACCOUNT	20.620	20.620
664	D	AMUNDI SIF EUROPEAN EQUITY INDEX FUND	2.869	2.869
117	D	ANIMA SGR SPA - ANIMA GEO ITALIA	1.288.278	1.288.278

Elenco Intervenuti (Tutti ordinati alfabeticamente)

Assemblea Ordinaria/Straordinaria

Badge	Titolare	Deleganti / Rappresentati legalmente	Ordinaria	Straordinaria
	Tipo Rap.			
118	D	ANIMA SGR SPA - ANIMA ITALIA	549.879	549.879
487	D	ANNE RAY CHARITABLE TRUST	18.674	18.674
213	D	AQR ABSOLUTE RETURN MASTER ACCOUNT L.P.	12.961	12.961
312	D	AQR COLLECTIVE INVESTMENT TRUST	12.982	12.982
441	D	AQR FUNDS - AQR EQUITY MARKET NEUTRAL FUND	108.810	108.810
88	D	AQR FUNDS - AQR INTERNATIONAL MULTI- STYLE FUND CORPORATION SERVICE COMPANY	49.542	49.542
443	D	AQR FUNDS - AQR LONG SHORT EQUITY FUND	443.452	443.452
440	D	AQR FUNDS- AQR STYLE PREMIA ALTERNATIVE FUND	1.203.819	1.203.819
442	D	AQR FUNDS- AQR STYLE PREMIA ALTERNATIVE LV FUND	66.421	66.421
471	D	AQR GLOBAL ENHANCED EQUITY FUND	192.250	192.250
445	D	AQR GLOBAL LONG-SHORT QUITTY FUND	46.337	46.337
214	D	AQR GLOBAL STOCK SELECTION MASTER ACCOUNT L.P. COOGIER FIDUCIARY SERVICES (CAYMAN) LTD	3.133	3.133
266	D	AQR MULTI-STYLE OFFSHORE FUND, L.P.	32.971	32.971
444	D	AQR R.C. EQUITY AUSTRALIA FUND	40.242	40.242
54	D	AQR UCITS FUNDS	14.786	14.786
55	D	AQR UCITS FUNDS II	21.852	21.852
446	D	ARAB BANK FOR ECONOMIC DEVELOPMENT IN AFRICA	4.629	4.629
1	D	ARCA SGR S.P.A.	2.300.000	2.300.000
697	D	ARIZONA PSPRS TRUST	67.929	67.929
120	D	ARK LIFE ASSURANCE COMPANY LIMITED	46.638	46.638
131	D	ARTEMIS GLOBAL EQUITY INCOME FUND	1.060.383	1.060.383
125	D	ARTEMIS MONTHLY DISTRIBUTION FUND	462.927	462.927
757	D	ASSURDIX	29	29
702	D	AT&T UNION WELFARE BENEFIT TRUST	21.851	21.851
760	D	ATOUT EUROLAND CORE +	925.526	925.526
759	D	ATOUT EUROPE SMART BETA	41.183	41.183
42	D	AUSTRALIAN CATHOLIC SUPERAN RETIREM FUND	17.034	17.034
43	D	AUSTRALIAN CATHOLIC SUPERAN RETIREM FUND	10.148	10.148
652	D	AUTO CLUB INSURANCE ASSOCIATION	178.763	178.763
209	D	AVIVA INVESTORS INTERNATIONAL INDEX TRACKING FUND	19.740	19.740
159	D	AVIVA LIFE & PENSIONS UK LIMITED	165.880	165.880
161	D	AVIVA LIFE AND PENSIONS UK LIMITED	471.920	471.920
47	D	AVSUPER FUND	7.308	7.308
65	D	AXA EQUITABLE LIFE INSURANCE CO	14.169	14.169
192	D	AZ VIE PFON RETRAITE ACTION	600	600
667	D	AZL INTERNATIONAL INDEX FUND	54.952	54.952
64	D	BANCO CENTRAL DE TIMOR EST	64.028	64.028
152	D	BANCO CENTRAL DE TIMOR EST	133.840	133.840
597	D	BANCO NACIONAL DE PANAMA AS TRUSTEE OF FIDEICOMISO FONDO DEAHORRO DE PANAMA	12.445	12.445
522	D	BANK OF BOTSWANA	4.201	4.201
317	D	BANK OF KOREA	74.788	74.788
318	D	BANK OF KOREA	20.863	20.863
34	D	BAYVK A4 FONDS	173.302	173.302
19	D	BBH FTE ALPHADDEX FND II-F	9.082	9.082
495	D	BEAT DRUGS FUND ASSOCIATION	2.500	2.500
668	D	BELLSOUTH CORPORATION RFA VEBA TRUST	24.695	24.695
220	D	BERESFORD FUND PLC	10.800	10.800

Elenco Intervenuti (Tutti ordinati alfabeticamente)

Assemblea Ordinaria/Straordinaria

Badge	Titolare Tipo Rap.	Deleganti / Rappresentati legalmente	Ordinaria	Straordinaria
145	D	BEST INVESTMENT CORPORATION	39.368	39.368
398	D	BGI MSCI EAFE EQUITY INDEX NON-LENDABLE FUND B	361.203	361.203
399	D	BGI MSCI EMU IMI INDEX FUND B	1.240	1.240
397	D	BGI MSCI EUROPE EQUITY INDEX FUND B	42.097	42.097
319	D	BIMCOR GLOBAL DIVIDEND YIELD POOLED FUND	76.847	76.847
284	D	BK OF TW CAP AS M CUST OF NOMURA GLB MULTI-ASSET DYNAM BAL F	163.560	163.560
435	D	BLACKROCK AM DE FOR ISHARES EURO STOXX UCITS ETF (DE)	179.792	179.792
438	D	BLACKROCK AM DE FOR ISHARES STOXX EUROPE 600 UCITS ETF (DE)	439.040	439.040
436	D	BLACKROCK AM DE FOR ISHS STOXX EUROPE SMALL 200 UCITS ETF (DE)	232.596	232.596
439	D	BLACKROCK AM SCHWEIZ AG OBO BIFS WORLD EX SWITZ EQ INDEX FUND	4.464	4.464
389	D	BLACKROCK CDN MSCI EAFE EQUITY INDEX FUND	301.272	301.272
391	D	BLACKROCK CDN MSCI EAFE INDEX PLUS FUND	7.272	7.272
390	D	BLACKROCK CDN WORLD INDEX FUND	63.811	63.811
603	D	BLACKROCK GLOBAL FUNDS	130.178	130.178
364	D	BLACKROCK GLOBAL INDEX FUNDS	85.457	85.457
147	D	BLACKROCK INDEX SELECTION FUND	109.155	109.155
155	D	BLACKROCK INDEXED ALL-COUNTRY EQUITY FUN	3.545	3.545
375	D	BLACKROCK INST TRUST CO NA INV FUNDSFOR EMPLOYEE BENEFIT TR	7.103.608	7.103.608
148	D	BLACKROCK INSTITUTIONAL POOLED FUNDS PLC	2.121	2.121
745	D	BLACKROCK LIFE LIMITED	206.362	206.362
615	D	BLACKROCK MANAGED VOLATILITY V.I. FUND OF BLACKROCK VARIABLE SERIES FUNDS INC	950.442	950.442
400	D	BLACKROCK MSCI EUROPE EQUITY ESG SCREENED INDEX FUND B	32.816	32.816
374	D	BLACKROCK MSCI WORLD INDEX FUND OF BLACKROCK FUNDS	9.911	9.911
621	D	BLACKROCK MULTI-ASSET INCOME PORTFOLIO OF BLACKROCK FUNDS II	543.642	543.642
157	D	BLACKROCK WHOLESALE INDEXED INTERNATIONA	63.258	63.258
527	D	BLUE SKY GROUP	82.556	82.556
678	D	BMO GLOBAL BALANCED FUND	14.263	14.263
271	D	BMO UCITS ETF ICAV	17.307	17.307
38	D	BNP PARIBAS A FUND	528.414	528.414
36	D	BNP PARIBAS FUND III NV	502	502
37	D	BNP PARIBAS LI	1.249.534	1.249.534
676	D	BNY MELLON EMPLOYEE BENEFIT COLLECTIVE INVESTMENT FUND PLAN	877.657	877.657
457	D	BNY MELLON TR+DEP ATF ST. JAMES'S PLACE GLOBAL EQ UNIT TR	882.655	882.655
596	D	BNYMTD (UK) AS TRUSTEE OF BLACKROCK CONTINENTAL EUROPE EQUITY TRY TRACKER FUND	36.530	36.530
216	D	BOSTON PATRIOT CONGRESS ST LLC C/O PANAGORA ASSET MANAGEMENT, INC.	5.820	5.820
448	D	BRUNEI INVESTMENT AGENCY	32.822	32.822

Elenco Intervenuti (Tutti ordinati alfabeticamente)

Assemblea Ordinaria/Straordinaria

Badge	Titolare	Deleganti / Rappresentati legalmente	Ordinaria	Straordinaria
	Tipo Rap.			
165	D	BUREAU OF LABOR FUNDS- LABOR PENSION FUND	71.133	71.133
90	D	BUREAU OF LABOR FUNDS-LABOR INSURANCE FUND	22.100	22.100
166	D	BUREAU OF LABOR FUNDS-LABOR INSURANCE FUND	11.041	11.041
278	D	CAISSE DE DEPOT ET PLACEMENT DU QUEBEC	1.661.714	1.661.714
328	D	CALIFORNIA PUBLIC EMPLOYEES RETIREMENT SYSTEM	2.718.474	2.718.474
330	D	CALIFORNIA STATE TEACHERS RETIREMENT SYSTEM	668.537	668.537
277	D	CALVERT RESP INX SRS, INC.-CLVRT DVD MRKTS EX-U.S. RSP INX FD	741	741
276	D	CALVERT VP EAFE INTERNATIONAL INDEX PORTFOLIO	13.713	13.713
182	D	CAMBRIA GLOBAL VALUE ETF	182.146	182.146
309	D	CANADA PENSION PLAN INVESTMENT BOARD	16.266	16.266
274	D	CENTRAL PROVIDENT FUND BOARD	15.690	15.690
751	D	CF INTERNATIONAL STOCK INDEX FUND ONE	66.995	66.995
230	D	CFSIL RE COLONIAL FIRST STATE INVESTMENT FUND 10	134.917	134.917
245	D	CGE INVESTMENTS (NO. 2) S.A.R.L.	7.903	7.903
143	D	CHALLENGE EUROPEAN EQUITY	46.584	46.584
141	D	CHALLENGE FINANCIAL FD	39.823	39.823
142	D	CHALLENGE FUNDS	3.978.436	3.978.436
2	D	CHALLENGE FUNDS CHALLENGE ITALIAN EQUITY	2.000.000	2.000.000
140	D	CHALLENGE INTERNATIONAL EQUITY	30.000	30.000
144	D	CHALLENGE PROVIDENT FUND 2	75.399	75.399
127	D	CHURCH COMMISSIONERS FOR ENGLAND	5.855	5.855
560	D	CHURCH OF ENGLAND INVESTMENT FUND FOR PENSIONS	16.462	16.462
722	D	CIBC EUROPEAN INDEX FUND	6.603	6.603
721	D	CIBC INTERNATIONAL INDEX FUND	16.576	16.576
723	D	CIBC POOLED INTERNATIONAL EQUITY INDEX FUND	16.033	16.033
518	D	CINDY SPRINGS, LLC	26.485	26.485
491	D	CITY OF LOS ANGELES FIRE AND POLICE PENSION PLAN	51.116	51.116
310	D	CITY OF NEW YORK GROUP TRUST	213.551	213.551
91	D	CITY OF PHILADELPHIA PUBLIC RETIREMENT	47.598	47.598
734	D	CNP ASSUR VALEURS	57.628	57.628
410	D	COLLEGE RETIREMENT EQUITIES FUND	2.128.487	2.128.487
210	D	COLONIAL FIRST STATE INVESTMENTS LIMITED.	1.670.257	1.670.257
211	D	COLONIAL FIRST STATE INVESTMENTS LIMITED.	63.764	63.764
273	D	COMBUSTION ENGINEERING 524(G) ASBESTOS PI TRUST	2.571	2.571
426	D	COMMON TRUST ITALY FUND	1.038.110	1.038.110
570	D	COMMONWEALTH GLOBAL SHARE FUND 29	18.581	18.581
669	D	COMMONWEALTH OF PENNSYLVANIA PUBLIC SCHOOL EMPLOYEES RETIREMENTENT SYSTEM	200.743	200.743
670	D	COMMONWEALTH OF PENNSYLVANIA STATE EMPLOYEES RETIREMENT SYSTEM.	168.033	168.033
681	D	COMMONWEALTH OF PENNSYLVANIA TRAEASURY DEPT.	38.729	38.729
531	D	COMMONWEALTH SUPERANN CORP ATF ARIA INVESTMENTS TR	24.888	24.888
151	D	CONNECTICUT GENERAL LIFE INSURANCE COMPA	12.973	12.973
387	D	CONNECTICUT GENERAL LIFE INSURANCE COMPANY	4.011	4.011
421	D	CONSOLIDATED EDISON RETIREMENT PLAN	116.084	116.084
150	D	CONSTRUCTION AND BUILDING UNIONS SUPERAN	1	1
673	D	COUNTY EMPLOYEES ANNUITY AND BENEFIT FUND OF COOK COUNTY	21.112	21.112

Elenco Intervenuti (Tutti ordinati alfabeticamente)

Assemblea Ordinaria/Straordinaria

Badge	Titolare Tipo Rap.	Deleganti / Rappresentati legalmente	Ordinaria	Straordinaria
758	D	CPR EURO HIGH DIVIDEND	899.066	899.066
175	D	D.E SHAW COUNTRY GLOBAL ALPHA EXTENSION PORTFOLIOS LLC	79.842	79.842
622	D	DB X TRACKERS MSCI EUROPE EQUITY	481.709	481.709
174	D	DE SHAW VALUE ALL COUNTRY ALPHA EXTENSION FUND	339.711	339.711
508	D	DELFINCO, LP	15.493	15.493
298	D	DEUTSCHE EAFE EQUITY INDEX FUND	5.800	5.800
624	D	DEUTSCHE X-TRACKERS MSCI ALL WORLD EX US HEDGED EQUITY ETF	4.411	4.411
746	D	DEUTSCHE X-TRACKERS MSCI ALL WORLD EX US HIGH DIVIDEND YIELD HEDGED EQUITY ETF	1.113	1.113
617	D	DEUTSCHE X-TRACKERS MSCI EAFE HEDGE EQUITY ETF	1.107.657	1.107.657
650	D	DEUTSCHE X-TRACKERS MSCI EAFE HIGH DIVIDEND YIELD HEDGED EQUITYETF	2.371	2.371
634	D	DEUTSCHE X-TRACKERS MSCI EMU HEDGED EQUITY ETF	24.514	24.514
644	D	DEUTSCHE X-TRACKERS MSCI EMU HIGH DIVIDEND YIELD HEDGED EQUITY E	9.316	9.316
641	D	DEUTSCHE X-TRACKERS MSCI ITALY HEDGED EQUITY ETF	15.060	15.060
653	D	DEUTSCHE X-TRACKERS MSCI SOUTHERN EUROPE HEDGED EQUITY ETF	3.453	3.453
672	D	DIOCESE OF VENICE PENSION PLAN & TRUST	914	914
632	D	DREYFUS INDEX FUNDS INC DREYFUS INTERNATIONAL STC	48.164	48.164
628	D	DREYFUS OPPORTUNITY FUNDS - DREYFUS STRATEGIC BETA GLOBAL EQUITY	712	712
752	D	DT INTERNATIONAL STOCK INDEX FUND ONE	64.067	64.067
709	D	DUKE UNIVERSITY	32.699	32.699
509	D	DYNASTY INVEST, LTD	1.690	1.690
593	D	EEF - EQUITY FINANCIAL LTE	6.100	6.100
589	D	EEF - EQUITY ITALIA	769.120	769.120
591	D	EEF EQUITY ITALY LTE	347.064	347.064
592	D	EEF EQUITY SMALL CAP EUROPE	131.901	131.901
44	D	ENHANCED INDEX INTERNATIONAL SHARE FUND	867.184	867.184
119	D	ENHANCED INDEX INTERNATIONAL SHARE FUND	89.517	89.517
677	D	ENSIGN PEAK ADVISORS INC.	1.700.361	1.700.361
167	D	EQ ADVISOR TRUST ATM INTERNATIONAL PORTFOLIO	101.926	101.926
170	D	EQ ADVISORS TRUST - AXA INTERNATIONAL CORE MANAGED VOLATILITY PORTFOLIO	87.353	87.353
102	D	EQ ADVISORS TRUST - AXA INTERNATIONAL MANAGED VOLATILITY PORTFOLIO	39.788	39.788
153	D	EQ ADVISORS TRUST-AXA GLOBAL EQ MANAGED	61.609	61.609
168	D	EQ ADVISORS TRUST-AXA TACTICAL MANAGER I	148.746	148.746
104	D	EQ ALLIANCE DYNAMIC WEALTH STRATEGIES PO	34.059	34.059
169	D	EQ.ADVISORS TRUST - AXA TEMPLETON GLOBAL	13.205	13.205
585	D	ERSEL ASSET MANAGEMENT	400.000	400.000
105	D	ETFs DIVERSIFIED-FACTOR DEVELOPED EUROPE INDEX FUND	651	651
188	D	ETOILE ASSURANCE EUROPE	92.831	92.831
587	D	EURIZON CAPITAL SGR S.P.A.	870.429	870.429
588	D	EURIZON CAPITAL SGR S.P.A.	252.086	252.086
396	D	EURO EX-UK ALPHA TTLS FUND B	81.073	81.073
401	D	EUROPEEX-CONTROVERSIAL WEAPONS EQUITY INDEX FUND	204.348	204.348

Elenco Intervenuti (Tutti ordinati alfabeticamente)

Assemblea Ordinaria/Straordinaria

Badge	Titolare Tipo Rap.	Deleganti / Rappresentati legalmente	Ordinaria	Straordinaria
674	D	EVANGELICAL LUTHERAN CHURCH IN AMERICA BOARD OF PENSIONS	24.098	24.098
675	D	EVANGELICAL LUTHERAN CHURCH IN AMERICA BOARD OF PENSIONS	34.166	34.166
489	D	EXELON CORPORATION NUCLEAR DECOMMISSION TRUST - NON TAX QUAL	580	580
454	D	FAMILY INVESTMENTS CHILD TRUST FUND	31.249	31.249
455	D	FAMILY INVESTMENTS GLOBAL ICVC FAMILY BALANCED INT FUND	21.000	21.000
521	D	FCM INTERNATIONAL LLC	1.682	1.682
762	D	FCP AMUNDI ACTIONS INTERNATIONALES	1.720	1.720
739	D	FCP AMUNDI HORIZON	99.290	99.290
764	D	FCP AMUNDI INDEX EQUITY EUROPE LOW CARBON	53.006	53.006
763	D	FCP AMUNDI INDEX EQUITY GLOBAL MULTI SMART ALLOCATION SCIENTIFICBETA	16.311	16.311
27	D	FCP BNP PARIBAS ACTIONS EUROLAND	132.801	132.801
28	D	FCP BNP PARIBAS ACTIONS EUROPE	5.345	5.345
116	D	FCP ERAFP ACT IND11	162.017	162.017
742	D	FCP ERISA DIVERSIFIE 2	200.000	200.000
738	D	FCP ICARE	20.827	20.827
741	D	FCP NATIXIS IONIS	42.504	42.504
737	D	FCP RSI EURO P	149.078	149.078
114	D	FCP SAKKARAH 7	26.323	26.323
626	D	FIDELITY CONCORD STREET TRUST SPARTAN INTERNATIONAL INDEX FUND	1.330.562	1.330.562
94	D	FIDELITY INVESTMENT FUNDS - FIDELIT	43.267	43.267
93	D	FIDELITY INVESTMENT FUNDS - FIDELITY MONEYBUILDER WORLD INDEX FUND	10.973	10.973
15	D	FIDELITY SAL ST SPARTAN GLOBAL EX US IN	82.674	82.674
649	D	FIDELITY SALEM STREET TRUST FIDELITY SAI INTERNATIONAL INDEX FUND	44.380	44.380
526	D	FIDELITY SALEM STREET TRUST FIDELITY SERIES GLOBAL EX U.S. INDEX FUND	204.934	204.934
180	D	FIDEURAM ASSET MANAGEMENT (IRELAND) FIDEURAM FUND EQUITY ITALY	240.245	240.245
179	D	FIDEURAM ASSET MANAGEMENT (IRELAND) FONDITALIA EQUITY ITALY	2.601.218	2.601.218
586	D	FIDEURAM INVESTIMENTI SGR S.P.A.	89.802	89.802
612	D	FIRST TRUST EUROZONE ALPHADDEX UCITS ETF	23.117	23.117
74	D	FLEXSHARES INTERNATIONAL QUALITY DIVIDEND INDEX FUND	1.301.208	1.301.208
71	D	FLEXSHARES MORNINGSTAR DEVELOPED MARKETS EX-US FACTOR TILT INDEX FUND	47.736	47.736
172	D	FLF STRATEGIC GLOBAL EQUITY FUND	406.199	406.199
478	D	FLORIDA COLLEGE SAVINGS PROGRAM	49.947	49.947
753	D	FLORIDA GLOBAL EQUITY FUND LLC	10.909	10.909
547	D	FLORIDA PREPAID COLLEGE PROGRAM	354.972	354.972
679	D	FLORIDA RETIREMENT SYSTEM .	660.324	660.324
313	D	FLOURISH INVESTMENT CORPORATION	660.021	660.021
314	D	FLOURISH INVESTMENT CORPORATION	631.794	631.794

Elenco Intervenuti (Tutti ordinati alfabeticamente)

Assemblea Ordinaria/Straordinaria

Badge	Titolare Tipo Rap.	Deleganti / Rappresentati legalmente	Ordinaria	Straordinaria
316	D	FLOURISH INVESTMENT CORPORATION	543.330	543.330
733	D	FONDACO ROMA EURO BALANCED CORE	510	510
178	D	FONDO VOLTERRA ABSOLUTE RETURN DI ALETTI GESTIELLE S.G.R. S.	4.500	4.500
115	D	FONDS RESERVE RETRAITES	981.806	981.806
505	D	FOOD & AGRICULTURE ORGANISATION OF THE UNITED NATIONS.	70.366	70.366
534	D	FORD MOTOR COMPANY DEFINED BENEFIT MASTER TRUST	11.336	11.336
535	D	FORD MOTOR COMPANY DEFINED BENEFIT MASTER TRUST	13.582	13.582
555	D	FORD MOTOR COMPANY OF CANADA, LIMITED PENSION TRUST	12.998	12.998
173	D	FRIENDS LIFE LIMITED	2.609.507	2.609.507
460	D	FRIENDS LIFE LIMITED	8.900	8.900
680	D	FRONTIERS INTERNATIONAL EQUITYPOOL	247	247
29	D	FRR	182.487	182.487
58	D	FSS TRUSTEE CORPORATION	101.435	101.435
132	D	FTSE ALL WORLD INDEX FUND	66.625	66.625
75	D	FUNDACAO CALOUSTE GULBENKIAN	29.265	29.265
558	D	FUTURE FUND BOARD OF GUARDIANS FOR AND ON BEHALF OF FUTURE F	78.242	78.242
427	D	GE INVESTMENTS FUNDS, INC. - TOTAL RETURN FUND	19.507	19.507
283	D	GENERAL ELECTRIC PENSION TRUST	83.056	83.056
549	D	GENERAL PENSION AND SOCIAL SECURITY AUTHORITY	15.000	15.000
53	D	GERANA SICAV-SIF S.A.	29.215	29.215
50	D	GIVI GLOBAL EQUITY FUND CLT AC	11.307	11.307
261	D	GLOBAL DISCIPLINED EQUITY PRIVATE FUND, LLC	6.968	6.968
402	D	GLOBAL EX US ALPHA TILTS FUND B	13.395	13.395
20	D	GLOBAL X SCIENTIFIC BETA EUROPE ETF	9.178	9.178
635	D	GOLDMAN SACHS ETF TRUST- GOLDMAN SACHS ACTIVE BETA INTER. EQUITY	55.789	55.789
640	D	GOLDMAN SACHS ETF TRUST-GOLDMANSACHS ACTIVE BETA EUROPE EQTY	35.182	35.182
365	D	GOLDMAN SACHS FUNDS	35.360	35.360
99	D	GOLDMAN SACHS TRUST - GOLDMAN SACHS INTE	66.542	66.542
462	D	GOLDMAN SACHS UK RETIREMENT PLAN	18.187	18.187
633	D	GOVERNMENT EMPLOYEES PENSION FUND	12.629	12.629
195	D	GOVERNMENT OF NORWAY	46.849.997	46.849.997
279	D	GOVERNMENT OF THE PROVINCE OF ALBERTA	110.431	110.431
608	D	GUGGENHEIM S&P GLOBAL DIVIDEND OPPORTUNITIES INDEX ETF	65.982	65.982
490	D	GUIDE STONE FUNDS INTERNATIONAL EQUITY INDEX FUNDS	11.476	11.476
598	D	GUIDEMARK WORLD EX - US FUND	244.027	244.027
476	D	GUIDESTONE FUNDS INTERNATIONAL EQUITY FUND	72.867	72.867
123	D	H.E.S.T. AUSTRALIA LIMITED	63.458	63.458
556	D	HALIFAX REGIONAL MUNICIPALITY MASTER TRUST	9.507	9.507
185	D	HARTFORD INT GL EQ INDEX FUND	22.864	22.864
101	D	HARTFORD LIFE INSURANCE COMPANY	34.093	34.093
285	D	HARTFORD MULTI-ASSET INCOME FUND	38.097	38.097
511	D	HASLAM FAMILY INVESTMENT PARTNERSHIP	2.494	2.494
459	D	HBOS INTERNATIONAL INV FUNDS ICVC- EUROPEAN FUND	114.837	114.837

Elenco Interventuti (Tutti ordinati alfabeticamente)

Assemblea Ordinaria/Straordinaria

Badge	Titolare		Ordinaria	Straordinaria
	Tipo Rap.	Deleganti / Rappresentati legalmente		
238	D	HC CAPITAL TRUST - THE ESG GROWTH PORTFOLIO	3.604	3.604
239	D	HC CAPITAL TRUST- THE CATHOLIC SRI GROWTH PORTFOLIO	530	530
237	D	HC CAPITAL TRUST- THE INSTITUTIONAL INTERNATIONAL EQUITY PTF	75.141	75.141
215	D	HEB BRAND SAVINGS AND RETIREMENT PLAN TRUST	150.924	150.924
113	D	HENDERSON EUROPEAN ENHANCED EQ.	96.881	96.881
236	D	HIRTLE CALLAGHAN TRUST INTERNATIONAL EQUITY PORTFOLIO	30.139	30.139
107	D	HOBART FAMILY INVESTMENTS LLC	87.044	87.044
499	D	HONG KONG SAR GOVERNMENT EXCHANGE FUND	968.348	968.348
500	D	HONG KONG SAR GOVERNMENT EXCHANGE FUND	134.050	134.050
321	D	HONGKONG ELECTRIC DEFINED CONTRIBUTION SCHEME	1.994	1.994
45	D	HOUR-GLASS INDEXED INT SHARE(UNHEDGED) F	12.960	12.960
542	D	HRW TESTAMENTARY TRUST NO. 11	4.870	4.870
545	D	HRW TESTAMENTARY TRUST NO. 12	8.240	8.240
544	D	HRW TESTAMENTARY TRUST NO. 7	2.301	2.301
543	D	HRW TESTAMENTARY TRUST NO. 8	4.918	4.918
456	D	HSBC AS TRUSTEE FOR SSGA EUROPE EX UK EQUITY TRACKER FUND	679.445	679.445
134	D	HSBC EUROPEAN INDEX FUND	223.066	223.066
146	D	HSBC GROUP HONG KONG LOCAL STAFF RETIREMENT BENEFIT SCHEME	6.160	6.160
25	D	HSBC MANAGED BALANCED FUND	24.908	24.908
24	D	HSBC MANAGED GROWTH FUND	32.176	32.176
23	D	HSBC MANAGED STABLE FUND	7.200	7.200
135	D	HSBC MSCI EUROPE UCITS ETF	34.151	34.151
406	D	IBM 401K PLUS PLAN	168.630	168.630
559	D	IBM DIVERSIFIED GLOBAL EQUITY FUND	30.723	30.723
100	D	IBM PERSONAL PENSION PLAN TRUST	48.986	48.986
408	D	IBM RETIREMENT PLAN	8.744	8.744
422	D	ILLINOIS STATE BOARD OF INVESTMENT	486.530	486.530
714	D	IMPERIAL INTERNATIONAL EQUITY POOL	33.259	33.259
715	D	IMPERIAL OVERSEAS EQUITY POOL	429	429
695	D	INDIANA PUBLIC EMPLOYEES RETIREMENT FUND	115.231	115.231
10	D	ING DIRECT	75.286	75.286
181	D	INTERFUND SICAV INTERFUND EQUITY ITALY	1.416.839	1.416.839
748	D	INTERNATIONAL BANK FOR RECONSTRUCTION AND DEVELOPMENT	4.173	4.173
749	D	INTERNATIONAL BANK FOR RECONSTRUCTION AND DEVELOPMENT	27.322	27.322
750	D	INTERNATIONAL BANK FOR RECONSTRUCTION AND DEVELOPMENT	10.230	10.230
498	D	INTERNATIONAL EQUITY FUND	15.031	15.031
393	D	INTERNATIONAL EQUITY INDEX PLUS FUNDS B	7.632	7.632
248	D	INTERNATIONAL EXPATRIATE BENEFIT MASTER TRUST	5.176	5.176
249	D	INTERNATIONAL MONETARY FUND	12.612	12.612
250	D	INTERNATIONAL MONETARY FUND	27.203	27.203
506	D	INTERNATIONAL MONETARY FUND STAFF RETIREMENT PLAN	44.215	44.215
18	D	INTERNATIONAL MULTI-ASSET DIVERSIFIED IN	35.326	35.326

Elenco Intervenuti (Tutti ordinati alfabeticamente)

Assemblea Ordinaria/Straordinaria

Badge	Titolare Tipo Rap.	Deleganti / Rappresentati legalmente	Ordinaria	Straordinaria
95	D	INVESTERINGSFORENINGEN BANKINVEST EUROPA	518.358	518.358
630	D	INVESTIN PRO F.M.B.A., GLOBAL EQUITIES I	79.081	79.081
651	D	IQ 50 PERCENT HEDGED FTSE EUROPE ETF	6.044	6.044
205	D	IRISH LIFE ASSURANCE	482.987	482.987
206	D	IRISH LIFE ASSURANCE PLC	26.541	26.541
594	D	ISE - GLOBAL DIVERSIFIED ALLOCATION - 02/2015	860.546	860.546
595	D	ISE - GLOBAL DYNAMIC MULTITRENDER - 06/2015	63.046	63.046
376	D	ISHARES CORE MSCI EAFE ETF	909.872	909.872
379	D	ISHARES CORE MSCI EAFE IMI INDEX ETF	33.746	33.746
383	D	ISHARES CORE MSCI EUROPE ETF	125.909	125.909
377	D	ISHARES CORE MSCI TOTAL INTERNATIONAL STOCK ETF	115.026	115.026
378	D	ISHARES FACTORSELECT MSCI EAFE INDEX ETF	15.584	15.584
437	D	ISHARES I INV MIT TGV F ISHS ST EUR 600 INSURANCE UCITS ETF DE	186.650	186.650
429	D	ISHARES II PUBLIC LIMITED COMPANY	208.218	208.218
430	D	ISHARES III PUBLIC LIMITED COMPANY	231.464	231.464
386	D	ISHARES INTERNATIONAL FUNDAMENTAL INDEX ETF	21.080	21.080
433	D	ISHARES IV PUBLIC LIMITED COMPANY	506.880	506.880
368	D	ISHARES MSCI EAFE ETF	4.871.760	4.871.760
369	D	ISHARES MSCI EAFE VALUE ETF	507.666	507.666
373	D	ISHARES MSCI EUROPE FINANCIALS ETF	152.868	152.868
380	D	ISHARES MSCI EUROPE IMI INDEX ETF	21.539	21.539
370	D	ISHARES MSCI EUROZONE ETF	3.794.158	3.794.158
381	D	ISHARES MSCI GLOBAL MULTI-FACTOR ETF	1.734	1.734
382	D	ISHARES MSCI INTERNATIONAL DEVELOPED QUALITY FACTOR ETF	5.592	5.592
385	D	ISHARES MSCI INTERNATIONAL DEVELOPED VALUE FACTOR ETF	10.242	10.242
384	D	ISHARES MSCI INTERNATIONAL MULTI-FACTOR ETF	64.152	64.152
371	D	ISHARES MSCI ITALY CAPPED ETF	6.181.539	6.181.539
372	D	ISHARES MSCI KOKUSAI ETF	8.398	8.398
428	D	ISHARES PUBLIC LIMITED COMPANY	240.884	240.884
431	D	ISHARES V PUBLIC LIMITED COMPANY	22.456	22.456
432	D	ISHARES VI PUBLIC LIMITED COMPANY	7.735	7.735
434	D	ISHARES VII PLC	151.543	151.543
744	D	JANA PASSIVE GLOBAL SHARE TRUST	27.815	27.815
227	D	JANUS CAPITAL FUND PLC	3.031	3.031
231	D	JANUS CAPITAL FUNDS PLC	322	322
293	D	JANUS CAPITAL MANAGEMENT LLC	850	850
14	D	JAPAN TRUSTEE SERVICES BANK LTD	5.222	5.222
73	D	JNL/MELLON CAPITAL INTNAL INDEX FUND	201.640	201.640
536	D	JOHN E FETZER INSTITUTE INC	275.836	275.836
247	D	JOHN HANCOCK FUNDS II STRATEGIC EQUITY ALLOCATION FUND	183.407	183.407
417	D	JOHN HANCOCK INSURANCE COMPANY OF VERMONT	5.071	5.071
256	D	JOHN HANCOCK LIFE AND HEALTH INSURANCE COMPANY	50.721	50.721
246	D	JOHN HANCOCK VAR INS TRUST STRATEGIC EQUITY ALLOCATION TRUST	277.499	277.499
228	D	JOHN HANCOCK VARIABLE INSURANCE TRUST INTERNATIONAL EQUITY INDEX TRUST	31.557	31.557

Elenco Interventuti (Tutti ordinati alfabeticamente)

Assemblea Ordinaria/Straordinaria

Badge	Titolare	Tipo Rap.	Deleganti / Rappresentati legalmente	Ordinaria	Straordinaria
682	D		JOHN S. & JAMES L. KNIGHT FOUNDATION	673.560	673.560
263	D		JP TR SERV BK LTD ATF MATB MSCI KOKUSAI INDEX MOTHER F	34.210	34.210
130	D		JPMORGAN DIVERS RETURN EU EQUIT ETF	15.099	15.099
8	D		JTSB STB DAIWA STOCK INDEX FUND 9807	21.750	21.750
481	D		JTW TRUST NO. 1 UAD 9/19/02	2.537	2.537
482	D		JTW TRUST NO. 2 UAD 9/19/02	1.922	1.922
480	D		JTW TRUST NO. 3 UAD 9/19/02	3.504	3.504
537	D		JTW TRUST NO. 4 UAD 9/19/02	4.686	4.686
501	D		K INVESTMENTS SH LIMITED	109.447	109.447
405	D		KAISER FOUNDATION HOSPITALS	76.546	76.546
86	D		KAPITALFORENINGEN PENSAM INVEST PSI 30 EUROPÆISKE AKTIER	63.243	63.243
581	D		KOMMUNAL LANDSPENSJONSKASSE GJENSIDIG FORSIKRINGSSKAP	75.358	75.358
299	D		KP INTERNATIONAL EQUITY FUND	29.438	29.438
204	D		LANSLOWNE EUROPEAN EQUITY MASTER FUND LTD	848.772	848.772
301	D		LATTICE DEVELOPED MARKETS (EX-US) STRATEGY ETF	13.395	13.395
241	D		LAUDUS INTERNATIONAL MARKETMASTERS FUND	5.504	5.504
761	D		LCL ACTIONS EURO CORE+	897.524	897.524
577	D		LEGAL & GENERAL AUTHORISED CONTRACTUAL SCHEME	13.661	13.661
223	D		LEGAL AND GENERAL	27.661	27.661
222	D		LEGAL AND GENERAL ASSURANCE PENSIONS MANAGEMENT LIMITED	5.339.182	5.339.182
576	D		LEGAL AND GENERAL AUTHORISED CONTRACTUAL SCHEME	40.939	40.939
229	D		LEGAL AND GENERAL COLLECTIVE INVESTMENT TRUST	62.728	62.728
551	D		LOCKHEED MARTIN CORPORATION MASTER RETIREMENT TRUST	122.119	122.119
138	D		LOMBARD ODIER DARIER HFM SA INSTITUTIONNEL-3D	179.816	179.816
550	D		LOS ANGELES CITY EMPLOYEES RETIREMENT SYSTEM	113.610	113.610
514	D		LOY PARTNERSHIP, LLC	3.354	3.354
513	D		LSV INTERNATIONAL SMALL CAP EQUITY FUND, LP	24.069	24.069
512	D		LTW GROUP HOLDINGS, LLC	15.579	15.579
683	D		LUCENT TECHNOLOGIES INC. DEFINED CONTRIBUTION PLAN MASTER TRUST	29.150	29.150
684	D		LUCENT TECHNOLOGIES INC. MASTER PENSION TRUST	60.907	60.907
685	D		LVIP SSGA INTERNATIONAL INDEX FUND	165.713	165.713
447	D		MANAGED PENSION FUNDS LIMITED	483.178	483.178
358	D		MANULIFE ASSET MANAGEMENT INTERNATIONAL EQUITY INDEX POOLED F	28.491	28.491
108	D		MANULIFE GLOBAL ENHANCED EQUITY FUND AQR	9.238	9.238
109	D		MANULIFE INTERNATIONAL EQUITY INDEX FUND	5.215	5.215
687	D		MANVILLE PERSONAL INJURY SETTLEMENT TRUST	5.950	5.950
366	D		MARCH FUND	6.029	6.029
479	D		MARGARET A. CARGILL FOUNDATION	17.565	17.565
303	D		MARYLAND STATE RETIREMENT & PENSION SYSTEM	108.479	108.479
403	D		MASTER INTERNATIONAL INDEX SERIES OF QUANT MASTER SERIES LLC	360.094	360.094
82	D		MASTER TRUST BANK OF JAPAN, LTD. PENSION	1.508.989	1.508.989
609	D		MAXIM INTERNATIONAL INDEX PORTFOLIO OF MAXIM	68.421	68.421

Elenco Intervenuti (Tutti ordinati alfabeticamente)

Assemblea Ordinaria/Straordinaria

Badge	Titolare Tipo Rap.	Deleganti / Rappresentati legalmente	Ordinaria	Straordinaria
		SERIES FUND,INC		
686	D	MCGILL UNIVERSITY PENSION FUND	7.018	7.018
584	D	MEDIOLANUM GESTIONE FONDI SGR P.A.	8.000.000	8.000.000
306	D	MERCER QIF CCF	125.943	125.943
688	D	MERCY INVESTMENT SERVICES	8.400	8.400
4	D	MERRILL LYNCH INTERNATIONAL	2.438.758	2.438.758
3	D	MERRILL LYNCH PROFESSIONAL CLEARING	396.052	396.052
272	D	MET INVESTOR SERIES TRUST-ALLIANC GLOBAL DYNAMIC ALL PTF	107.059	107.059
258	D	METROPOLITAN LIFE INSURANCE COMPANY	45.010	45.010
413	D	METROPOLITAN SERIES FUND- MSCI EAFE INDEX PORTFOLIO	64.500	64.500
307	D	MGI FUNDS PLC	48.214	48.214
484	D	MICHIGAN CATHOLIC CONFERENCE MASTER PENSION TRUST	5.438	5.438
189	D	MIF WORLD EQUITY	55.362	55.362
658	D	MINISTRY OF FINANCE OF THE REPUBLIC OF KAZAKHST	512.200	512.200
659	D	MINISTRY OF FINANCE OF THE REPUBLIC OF KAZAKHST	17.755	17.755
660	D	MINISTRY OF FINANCE OF THE REPUBLIC OF KAZAKHST	15.290	15.290
323	D	MINISTRY OF STRATEGY AND FINANCE	148.195	148.195
325	D	MINISTRY OF STRATEGY AND FINANCE	211.295	211.295
292	D	MM MSCI EAFE INTERNATIONAL INDEX FUND	38.832	38.832
520	D	MS FUND LP	6.379	6.379
494	D	MS TR AGREE UN VAR EMPL BEN PL UNIL US INC & ITS SUB & AFF	19.778	19.778
395	D	MSCI EQUITY INDEX FUND B-ITALY	602.329	602.329
571	D	MUNICIPAL EMPLOYEES' ANNUITY AND BENEFIT FUND OF CHICAGO	15.105	15.105
572	D	NAT WEST BK AS TRUSTEE OF LEGAL & GENERAL EUROPEAN INDEX TR	745.786	745.786
573	D	NAT WEST BK PLC AS TRUSTEE OF THE LEGAL & GENERAL INT IND TR	25.704	25.704
523	D	NATIONAL COUNCIL FOR SOCIAL SECURITY FUND, P.R.C	66.001	66.001
524	D	NATIONAL COUNCIL FOR SOCIAL SECURITY FUND, P.R.C	195.614	195.614
525	D	NATIONAL COUNCIL FOR SOCIAL SECURITY FUND, P.R.C	52.235	52.235
655	D	NATIONAL TREASURY MANAGEMENT AGENCY (AS CONTROLLER AND MANAGER OF THE IRELAND STRATEGIC INVESTM	108.968	108.968
126	D	NATIONAL WEST.ARTEMIS GLOBAL INCOME FUND	31.446.203	31.446.203
162	D	NATIONWIDE INTERNATIONAL INDEX FUND	192.291	192.291
186	D	NATLXIS AM	347.424	347.424
557	D	NAV CANADA PENSION PLAN	39.542	39.542
516	D	NELKE PARTNERSHIP	29.601	29.601
87	D	NEW MEXICO STATE INVESTMENT COUNCIL	52.085	52.085
163	D	NEW MEXICO STATE INVESTMENT COUNCIL	90.964	90.964
308	D	NEW SHIPS, INC. PENSION MASTER TRUST	195.461	195.461
355	D	NEW YORK STATE TEACHERS RETIREMENT SYSTEM	392.673	392.673
528	D	NEW ZEALAND SUPERANNUATION FUND	54.381	54.381
529	D	NEW ZEALAND SUPERANNUATION FUND	52.979	52.979
530	D	NEW ZEALAND SUPERANNUATION FUND	84.897	84.897
57	D	NFS LIMITED	35.600	35.600
149	D	NFS LIMITED	111.496	111.496

Elenco Interventuti (Tutti ordinati alfabeticamente)

Assemblea Ordinaria/Straordinaria

Badge	Titolare Tipo Rap.	Deleganti / Rappresentati legalmente	Ordinaria	Straordinaria
465	D	NGAM INVESTMENT FUNDS U.K. ICVC - SEEYOND FACT + EU EX UK EQ F	26.096	26.096
196	D	NORGES BANK	958.871	958.871
538	D	NORTHERN FUNDS - INTERNATIONAL EQUITY INDEX FUND	388.475	388.475
540	D	NORTHERN TRUST GLOBAL INVESTMENTS COLLECTIVE FUNDS TRUST	2.151.953	2.151.953
575	D	NORTHERN TRUST INVESTMENT FUNDS PUBLIC LIMITED COMPANY	51.728	51.728
569	D	NORTHERN TRUST UCITS COMMON CONTRACTUAL FUND	213.828	213.828
583	D	NORTHERN TRUST UCITS FGR FUND	206.507	206.507
493	D	NTGI - QM COMM DAILY ALL COUNTRY WD EX-US EQ INDEX F - LEND	45.637	45.637
486	D	NTGI-QM COMMON DAILY ALL COUNWD EX-US INV MKT INDEX F NONLEND	35.203	35.203
492	D	NTGI-QM COMMON DAILY EAFE INDEX FUND - LENDING	82.384	82.384
483	D	NTGI-QM COMMON DAILY EAFE INDEX FUND - NON LENDING	66.393	66.393
623	D	NUCLEAR LIABILITIES FUND LIMITED	35.551	35.551
158	D	NVIT INTERNATIONAL INDEX FUND	190.666	190.666
267	D	OBLATE INTERNATIONAL PASTORAL INVESTMENT TRUST	500.000	500.000
724	D	OFI SMART ISR	78.641	78.641
648	D	OHRA ZIEKTEKOSTENVERZEKERINGEN N.V	16.230	16.230
217	D	OLD WESTBURY SMALL AND MID CAP FUND.	266.710	266.710
66	D	ONEPATH GLOBAL SHARES LARGE CAP UNHEDGED	65.075	65.075
423	D	ONTARIO TEACHERS PENSION PLAN BOARD	838.114	838.114
735	D	OPCVM SEEYOND EQUITY FACTOR INVESTING EURO	52.745	52.745
420	D	ORANGE COUNTY EMPLOYEES RETIREMENT SYSTEM	4.464	4.464
407	D	OREGON PUBLIC EMPLOYEES RETIREMENT SYSTEM	14.425	14.425
517	D	ORIZABA, LP	271.553	271.553
755	D	PANAGORA ASSET MANAGEMENT INC.	9.066	9.066
176	D	PANAGORA DIVERSIFIED ARBITRAGE MASTER FUND LTD	19.377	19.377
754	D	PANAGORA GROUP TRUST .	45.194	45.194
282	D	PARAMETRIC INTERNATIONAL EQUITY FUND	12.219	12.219
610	D	PENN SERIES DEVELOPED INTERNATIONAL INDEX FUND	8.602	8.602
260	D	PENSION FUND OF SUMITOMO MITSUI BANKING CORPORATION	6.626	6.626
264	D	PENSION FUND OF SUMITOMO MITSUI BANKING CORPORATION	9.259	9.259
694	D	PENSION RESERVES INVESTMENT TRUST FUND	319.690	319.690
262	D	PEOPLE'S BANK OF CHINA	2.050.496	2.050.496
315	D	PEOPLE'S BANK OF CHINA	469.366	469.366
320	D	PEOPLE'S BANK OF CHINA	353.529	353.529
732	D	PETTELAAR EFFECTENBEW. INZ. SNSRESP. IND. FND	149.894	149.894
48	D	PI CH - EUROPEAN EX SWISS EQUITIES TRACKER EX SL	33.970	33.970
194	D	PIONEER FUNDS - ITALIAN EQUITY	1.119.236	1.119.236
177	D	PIONEER INVESTMENT MANAGEMENT SGRPA / AZIONARIO CRESCITA	3.486.581	3.486.581
193	D	PIONEER STRATEGY FUNDS-EUR.EQ.	236.342	236.342
698	D	PITTSBURGH THEOLOGICAL SEMINARY OF THE PRESBYTERIAN CHURCH (USA)	1.193	1.193
485	D	PITZER COLLEGE	711	711

Elenco Interventuti (Tutti ordinati alfabeticamente)

Assemblea Ordinaria/Straordinaria

Badge	Titolare Tipo Rap.	Deleganti / Rappresentati legalmente	Ordinaria	Straordinaria
657	D	POWERSHARES GLOBAL FUNDS IRELAND PLC	135.339	135.339
743	D	POWERSHARES GLOBAL FUNDS IRELAND PUBLIC LIMITED COMPANY	1.746	1.746
539	D	PRESBYTERIAN CHURCH (USA) FOUNDATION	3.136	3.136
613	D	PRINCIPAL FUNDS INC GLOBAL MULTI STRATEGY FUND	58.710	58.710
607	D	PRINCIPAL FUNDS INC INTERNATIONAL VALUE FUND 1	95.079	95.079
620	D	PRINCIPAL FUNDS INC.-INTERNATIONAL EQUITY INDEX FUND	75.571	75.571
661	D	PRINCIPAL FUNDS, INC. - SYSTEMATEX INTERNATIONAL FUND	2.350	2.350
106	D	PROSHARES HEDGED FTSE EUROPE ETF	2.773	2.773
356	D	PRUDENTIAL RETIREMENT INSURANCE & ANNUITY COMPANY	11.190	11.190
305	D	PRUDENTIAL TRUST CO MASTER COMMINGLED INV F FOR TAX EXEMPT TR	453.870	453.870
601	D	PS FTSE RAFI DEVEL MAR EXUS PORT	85.942	85.942
696	D	PUBLIC EMPLOYEE RETIREMENT SYSTEM OF IDAHO	38.269	38.269
689	D	PUBLIC EMPLOYEES RETIREMENT SYSTEM OF MISSISSIPI	137.016	137.016
691	D	PUBLIC EMPLOYEES RETIREMENT SYSTEM OF NEVADA	363.407	363.407
692	D	PUBLIC EMPLOYEES RETIREMENT SYSTEM OF NEVADA	177.935	177.935
76	D	PUBLIC EMPLOYEES RETIREMENT SYSTEM OF OH	131.352	131.352
711	D	PUBLIC SECTOR PENSION INVESTMENT BOARD	236.196	236.196
221	D	PUTNAM SELECT GLOBAL EQUITY FUND LP C.O. THE PUTNAM ADVISORY COMPANY LLC	857	857
510	D	PYRAMIS GLOBAL EX U.S.INDEX FUND LP	105.751	105.751
51	D	QUAESTIO INVESTMENTS	7.195	7.195
532	D	QUEENSLAND INVESTMENT TRUST NO 2	8.115	8.115
62	D	QUEENSLAND LOCAL GOVERNMENT SUPERANNUATI	20.258	20.258
133	D	REASSURE LIMITED	41.391	41.391
693	D	RETIREMENT BENEFITS INVESTMENT FUND	6.057	6.057
98	D	RETIREMENT PLAN FOR EMPLOYEES OF AETNA I	35.197	35.197
311	D	RETIREMNT & SEC PROG. & SAVNGS PLN OF NTCA & ITS MBRS MSTR TST	21.169	21.169
699	D	RHODE ISLAND EMPLOYEES RETIREMENT SYSTEMS POOLED TR	38.665	38.665
254	D	RHODE ISLAND HIGHER EDUCATION SAVINGS TRUST	12.100	12.100
590	D	ROSSINI - AZIONARIO EURO	474	474
394	D	RUSSELL DEVELOPED EX-U.S. LARGE CAP INDEX FUND B	8.915	8.915
701	D	RUSSELL INSTITUTIONAL FUNDS LLC RUSSELL GLBL EQTY PLUS FND	7.008	7.008
469	D	RUSSELL INVESTMENT COMPANY RUSSELL MULTI-STRATEGY ALTERNATIVE FUND	37.924	37.924
257	D	RUSSELL TRUST CO COMMINGLED EMPLOYEE BENEFIT FUNDS TRUST	28.869	28.869
552	D	SAN FRANCISCO CITY & COUNTY EMPLOYEES' RETIREMENT SYSTEM	122.606	122.606
59	D	SAS TRUSTEE CORPORATION	88.290	88.290
61	D	SAS TRUSTEE CORPORATION	8.698	8.698
69	D	SBC MASTER PENSION TRUST	68.900	68.900
70	D	SBC MASTER PENSION TRUST SBC MASTER PENSION TRUST	26.874	26.874

Elenco Interventuti (Tutti ordinati alfabeticamente)

Assemblea Ordinaria/Straordinaria

Badge	Titolare		Ordinaria	Straordinaria
	Tipo Rap.	Deleganti / Rappresentati legalmente		
171	D	SCHRODER ADVANCED BETA GLOBAL EQUITY SMA	373.622	373.622
11	D	SCHWAB FUNDAM INTER SMALL- COMP INDEX FD	60.926	60.926
244	D	SCHWAB FUNDAMENTAL INTERNATIONAL SMALL COMPANY ETF	62.468	62.468
242	D	SCHWAB INTERNATIONAL CORE EQUITY FUND	836.491	836.491
243	D	SCHWAB INTERNATIONAL EQUITY ETF	377.937	377.937
5	D	SCHWAB INTERNATIONAL INDEX FUND	249.290	249.290
452	D	SCOTTISH WIDOWS INV SOLUTIONS F ICVC- EUROPEAN (EX UK) EQ FD	405.268	405.268
450	D	SCOTTISH WIDOWS OVERSEAS GROWTH INV F ICVC - EURO GROWTH F	246.255	246.255
226	D	SDA INTL EQUITY INDEX FD-WORLD	25.208	25.208
294	D	SEASONS SERIES TRUST INTERNATIONAL EQUITY PORTFOLIO	17.730	17.730
17	D	SEI INSTITUTIONAL MANAGED TRUST MULTI-AS	31.346	31.346
704	D	SEMPRA ENERGY PENSION MASTER TRUST	42.688	42.688
519	D	SENTINEL INTERNATIONAL FUND	717	717
616	D	SEVENTH SWEDISH NATIONAL PENSION FUND - AP7 EQUITY FUND	613.677	613.677
187	D	SG ACTIONS EUROPE MULTIGESTION	8.821	8.821
190	D	SG ACTIONS MONDE	2.325	2.325
705	D	SHELL PENSION TRUST .	72.802	72.802
706	D	SHELL PENSION TRUST .	38.423	38.423
129	D	SHELL PENSIONS TRUST LIMITED AS TRUSTEE OF SHELL CONTRIBUTORY PENSION FUND	481.957	481.957
122	D	SHELL TRUST (BERMUDA) LIMITED AS TRUSTEE	51.635	51.635
121	D	SHELL TRUST (BERMUDA) LTD AS TRUSTEE OF THE SHELL OVERSEAS C.P. FUND	129.432	129.432
49	D	SHINKO GLOBAL EQUITY INDEX MOTHER FUND	2.976	2.976
756	D	SICAV AMUNDI ACTIONS EURO ISR	926.852	926.852
703	D	SMITHFIELD FOODS MASTER TRUST	9.664	9.664
700	D	SOUTH CAROLINA RETIREMENT SYSTEMS GROUP TRUST	145.541	145.541
359	D	SPDR EURO STOXX SMALL CAP ETF	142.846	142.846
300	D	SPDR MSCI ACWI LOW CARBON TARGET ETF	3.995	3.995
419	D	SPDR S&P WORLD (EX-US) ETF	38.154	38.154
418	D	SPDR S+P INTERNATIONAL DIVIDEND ETF	1.864.712	1.864.712
360	D	SS BK AND TRUST COMPANY INV FUNDS FOR TAXEXEMPT RETIREMENT PL	4.576.554	4.576.554
425	D	SSGA FINANCIALS INDEX EQUITY FUND	6.860	6.860
574	D	SSGA GROSS ROLL UP UNIT TRUST	25.960	25.960
470	D	SSGA INTERNATIONAL EQUITIES INDEX TRUST	64.459	64.459
322	D	SSGA MSCI ACWI EX-USA INDEX NON-LENDING DAILY TRUST	24.469	24.469
424	D	SSGA MSCI EAFE INDEX FUND	52.226	52.226
362	D	SSGA MSCI EUROPE SCREENED INDEX NON-LENDING COMMON TRUST FUND	83.384	83.384
361	D	SSGA RUSSELL FD GL EX-US INDEX NONLENDING QP COMMON TRUST FUND	4.603	4.603
326	D	SSGA SPDR ETFS EUROPE I PUBLIC LIMITED COMPANY	69.367	69.367
327	D	SSGA SPDR ETFS EUROPE II PUBLIC LIMITED COMPANY	298.085	298.085
727	D	ST. SPOORWEGPFDS MANDAAT BLACKROCK	18.123	18.123
291	D	STATE FARM MUTUAL FUND TRUST, INTERNATIONAL INDEX	22.563	22.563

Elenco Intervenuiti (Tutti ordinati alfabeticamente)

Assemblea Ordinaria/Straordinaria

Badge	Titolare Tipo Rap.	Deleganti / Rappresentati legalmente	Ordinaria	Straordinaria
		FUND		
233	D	STATE FARM VARIABLE PRODUCT TRUST, INTERNATIONAL EQ INDEX F	21.345	21.345
409	D	STATE OF ALASKA RETIREMENT AND BENEFITS PLANS	57.592	57.592
414	D	STATE OF MINNESOTA	17.179	17.179
415	D	STATE OF MINNESOTA	2.461	2.461
707	D	STATE OF WISCONSIN INVESTMENT BOARD	242.111	242.111
92	D	STATE OF WYOMING	40.264	40.264
472	D	STATE PUBLIC SECTOR SUPERANNUATION SCHEME	15.726	15.726
363	D	STATE STREET GLOBAL ADVISORS LUXEMBOURG SICAV	784.113	784.113
296	D	STATE STREET GLOBAL EQUITY EX-US INDEX PORTFOLIO	10.006	10.006
297	D	STATE STREET HEDGED INTERNATIONAL DEVELOPED EQUITY INDEX FUND	126.413	126.413
324	D	STATE STREET IRELAND UNIT TRUST	179.011	179.011
451	D	STATE STREET TRUSTEES LTD ATF ABERDEEN CAPITAL TRUST	59.003	59.003
60	D	STATE SUPER FINANCIAL SERVICES AUSTRALIA LIMITED AS TRUSTEE FOR THE INT EQ SECT TRUST	1	1
232	D	STATE TEACHERS RETIREMENT SYSTEM	96.918	96.918
496	D	STATES OF JERSEY COMMON INVESTMENT FUND	12.029	12.029
730	D	STG BEDRIJFSTAKPFDS V H	13.502	13.502
731	D	STG BPF VD DETAILHANDEL MND BLACKROCK MSCI EMEA	176.386	176.386
728	D	STG PFDS ACHMEA MANDAAT BLACKROCK	77.778	77.778
726	D	STG PFDS AHOLD	67.950	67.950
725	D	STG PFDS V.D. GRAFISCHE	320.718	320.718
637	D	STICHTING BEDRIJFSTAKPENSIOENFONDS VOOR HET SCHILDERS-AFWERKINGS-EN GLASZETBEDRIJF	145.011	145.011
638	D	STICHTING BEWAARDER ACHMEA BELEGGINGSPOLS	31.480	31.480
654	D	STICHTING DEPOSITARY APG DEVELOPED MARKETS EQUITY POOL	162.979	162.979
561	D	STICHTING HEINEKEN PENSIOENFONDS	105.309	105.309
548	D	STICHTING INSTITUUT GAK	2.720	2.720
212	D	STICHTING MN SERVICES AANDELENFONDS EUROPA	1.084	1.084
225	D	STICHTING MN SERVICES EUROPE EX UK EQUITY FUND	15.319	15.319
729	D	STICHTING PENSIOENFONDS CARIBISCH	59.247	59.247
645	D	STICHTING PENSIOENFONDS HORECA & CATERING	95.403	95.403
567	D	STICHTING PENSIOENFONDS IBM NEDERLAND	11.639	11.639
582	D	STICHTING PENSIOENFONDS ING	145.405	145.405
207	D	STICHTING PENSIOENFONDS METAAL	4.329	4.329
208	D	STICHTING PENSIOENFONDS METAAL EN T MN SERVICES	6.263	6.263
562	D	STICHTING PENSIOENFONDS SAGITTARIUS	43.566	43.566
639	D	STICHTING PENSIOENFONDS VAN DE ABN AMRO BANK N.V.	510	510
568	D	STICHTING PENSIOENFONDS VAN DE METALEKTRO (PME)	604.054	604.054
656	D	STICHTING PENSIOENFONDS VAN DE NEDERLANDSCHE BANK NV	7.924	7.924
224	D	STICHTING PGGM DEPOSITARY	1.284.477	1.284.477
464	D	STICHTING PHILIPS PENSIOENFONDS	182.884	182.884
642	D	STICHTING RABOBANK PENSIOENFONDS	1.016.101	1.016.101
124	D	STICHTING SHELL PENSIOENFONDS	806.386	806.386
461	D	STICHTING TRUST F AND C UNHEDGE	165.166	165.166

Elenco Interventuti (Tutti ordinati alfabeticamente)

Assemblea Ordinaria/Straordinaria

Badge	Titolare Tipo Rap.	Deleganti / Rappresentati legalmente	Ordinaria	Straordinaria
600	D	SUBSIDIZED SCHOOLS PROVIDENT FUND	30.875	30.875
295	D	SUNAMERICA SERIES TRUST- SA BLACKROCK VCP GLO MUL ASSET PTF	116.784	116.784
473	D	SUNSUPER SUPERANNUATION FUND	6.091	6.091
474	D	SUNSUPER SUPERANNUATION FUND	2.372	2.372
139	D	SWISS NATIONAL BANK	7.126.695	7.126.695
240	D	SYLVAN PARTNERS, LLC	81.463	81.463
128	D	T ROWE PRICE INTERNATIONAL EQUITY INDEX	38.734	38.734
289	D	TANGERINE BALANCED GROWTH PORTFOLIO	12.096	12.096
287	D	TANGERINE BALANCED INCOME PORTFOLIO	2.865	2.865
288	D	TANGERINE BALANCED PORTFOLIO	14.870	14.870
290	D	TANGERINE EQUITY GROWTH PORTFOLIO	7.014	7.014
708	D	TD EMERALD INTERNATIONAL EQUITYINDEX FUND	240.274	240.274
710	D	TD EUROPEAN INDEX FUND .	7.229	7.229
329	D	TEACHER RETIREMENT SYSTEM OF TEXAS	7.064	7.064
713	D	TEACHERS' RETIREMENT ALLOWANCESFUND	27.730	27.730
404	D	TEACHERS' RETIREMENT SYSTEM OF THE STATE OF ILLINOIS	162.906	162.906
553	D	TEACHERS'S RETIREMENT SYSTEM OF OKLAHOMA	81.673	81.673
331	D	TENNESSEE CONSOLIDATED RETIREMENT SYSTEM	981.342	981.342
712	D	TEXAS EDUCATION AGENCY .	248.163	248.163
21	D	THE ADVISORS' INNER CIRCLE FUND	213.132	213.132
253	D	THE ALLIANCEBERNSTEIN POOLING PTF - ALLIANCEB VOL MNGM PTF	29.523	29.523
605	D	THE BANK OF KOREA	25.946	25.946
606	D	THE BANK OF KOREA	49.590	49.590
80	D	THE BARCLAYS BANK UK RETIREMENT FUND	56.842	56.842
26	D	THE HONG KONG AND SHANGHAI BANK A/C513	105.052	105.052
89	D	THE MASTER TRUST BANK OF JAPAN	9.323	9.323
9	D	THE MASTER TRUST BANK OF JAPAN LTD	2.955	2.955
77	D	THE MASTER TRUST BANK OF JAPAN LTD	1.255.658	1.255.658
78	D	THE MASTER TRUST BANK OF JAPAN LTD	1.477.005	1.477.005
83	D	THE MASTER TRUST BANK OF JAPAN LTD	1.524.009	1.524.009
79	D	THE MASTER TRUST BANK OF JAPAN, LTD AS TRUSTEE FOR MUTB400045796	1.259.162	1.259.162
160	D	THE MASTER TRUST BANK OF JAPAN, LTD. AS TRUSTEE FOR MUTB400045792	48.276	48.276
259	D	THE MASTER TRUST BK OF JP LTD: HITACHI FOREIGN EQ INDEX MF	20.200	20.200
747	D	THE MEDICAL CENTRE INSURANCE COMPANY LTD.	3.490	3.490
219	D	THE NOMURA TRUST AND BANKING CO LTD	18.580	18.580
304	D	THE PRUDENTIAL INSURANCE COMPANY OF AMERICA	79.651	79.651
619	D	THE PRUDENTIAL INVESTMENT PORTFOLIOS INCDRYDEN ACTIVE ALLOCATION	1.762	1.762
618	D	THE PRUDENTIAL SERIES FUND INC CONSERVATIVE BALANCED PORTFOLIO	8.819	8.819
604	D	THE PRUDENTIAL SERIES FUND INC-FLEXIBLE MANAGED PORTFOLIO	45.390	45.390
280	D	THE REGENTS OF THE UNIVERSITY OF CALIFORNIA	1.099.052	1.099.052
458	D	THE ROYAL BOROUGH OF GREENWICH PENSION FUND	10.724	10.724
671	D	THE STATE OF CONNECTICUT ACTINGTHROUGH ITS	384.867	384.867

Elenco Interventuti (Tutti ordinati alfabeticamente)

Assemblea Ordinaria/Straordinaria

Badge	Titolare Tipo Rap.	Deleganti / Rappresentati legalmente	Ordinaria	Straordinaria
		TREASURER		
453	D	THE TRUSTEES OF CONOCOPHILLIPS PENSION PLAN	40.027	40.027
566	D	THE TRUSTEES OF MICHELIN PENSION & LIFE ASSURANCE PLAN	89.069	89.069
541	D	THE TRUSTEES OF THE HENRY SMITH CHARITY	45.136	45.136
466	D	THE TRUSTEES OF THE PHILLIPS 66 UK PENSION PLAN	9.976	9.976
565	D	THE TRUSTESS OF IBM PENSION PLAN	25.612	25.612
488	D	THE UNIVERSITY OF ARKANSAS FOUNDATION, INC	653.890	653.890
269	D	THE WALT DISNEY COMPANY RETIREMENT PLAN MASTER TRUST	484.273	484.273
270	D	THE WALT DISNEY COMPANY RETIREMENT PLAN MASTER TRUST	3.804	3.804
388	D	THRIFT SAVINGS PLAN	2.408.886	2.408.886
411	D	TIIA-CREF INTERNATIONAL EQUITY INDEX FUND	583.427	583.427
332	D	TRADITIONAL FUNDS PLC	123.712	123.712
286	D	TRANSAMERICA AB DYNAMIC ALLOCATION VP	13.078	13.078
690	D	TREASURER OF THE STATE OF NORTH CAROLINA EQUITY INVESTMENT FUND POOLED	17.098	17.098
137	D	TRUST & CUSTODY SERVICES BANK LTD AS TRUSTEE FOR PENSION INVESTMENT FUND TRUST NUMBER 21	27.542	27.542
96	D	TRUST AND CUSTODY SERVICED BANK LIMITED	12.234	12.234
97	D	TRUST AND CUSTODY SERVICED BANK LIMITED	91.992	91.992
164	D	TRUST AND CUSTODY SERVICED BANK LIMITED	52.016	52.016
184	D	TRUST CUST SERV BK DIAM GLO HI	663.603	663.603
136	D	TRUST E CUSTODY SERVICES BANK LTD	159.484	159.484
265	D	TRUST+CUSTODY SERVICES BANK LTD ATF FOREIGN ST TWIN ACT MOTH F	23.500	23.500
275	D	UAW RETIREE MEDICAL BENEFITS TRUST	461.383	461.383
333	D	UBS (IRL) ETF PLC	5.068	5.068
201	D	UBS (LUX) EQUITY SICAV	547.360	547.360
199	D	UBS (LUX) EQUITY SICAV EURO COUNTRIES INCOME	500.725	500.725
200	D	UBS (LUX) SICAV 1 EMU EQUITIES ENHANCED (EUR)	16.024	16.024
68	D	UBS (US) GROUP TRUST	32.445	32.445
367	D	UBS ETF	1.388.765	1.388.765
202	D	UBS FUND MANAGEMENT (SWITZERLAND) AG.	561.605	561.605
63	D	UBS GLOBAL ASSET MANAGEMENT LIFE LTD	218.888	218.888
197	D	UBS GLOBAL SOLUTIONS - GLOBAL EQUITIES EUR	6.191	6.191
198	D	UBS GLOBAL SOLUTIONS - GLOBAL EQUITIES II EUR	7.654	7.654
475	D	UBS IQ MSCI EUROPE ETHICAL ETF	744	744
717	D	UMC BENEFIT BOARD, INC	16.592	16.592
507	D	UNIT NAT RELIEF AND WORKS AG FOR PALEST REF IN THE NEAR EAST	3.934	3.934
268	D	UNITED TECHNOLOGIES CORPORATION EMPLOYEE SAVINGS PLAN	66.798	66.798
740	D	UNIVERS CNP 1	401.608	401.608
52	D	UNIVERSE THE CMI GLOBAL NETWORK FUND	146.186	146.186
716	D	UPS GROUP TRUST	386.918	386.918
554	D	UTAH STATE RETIREMENT SYSTEMS	169.537	169.537
281	D	VALIC COMPANY I - GLOBAL SOCIAL AWARENESS FUND	9.928	9.928
412	D	VALIC COMPANY I - INTERNATIONAL EQUITIES FUND	69.887	69.887

Elenco Interventuti (Tutti ordinati alfabeticamente)

Assemblea Ordinaria/Straordinaria

Badge	Titolare		Ordinaria	Straordinaria
	Tipo Rap.	Deleganti / Rappresentati legalmente		
336	D	VANGUARD DEVEL ALL-CAP EX NORTH AMERICA EQT IND POOLED FUND	1.707	1.707
7	D	VANGUARD DEVELOPED MARKETS INDEX FUND	3.958.899	3.958.899
6	D	VANGUARD EUROPEAN STOCK INDEX FUND	2.281.458	2.281.458
84	D	VANGUARD FID COMPANY EUROPEAN STOCK INDE	65.018	65.018
13	D	VANGUARD FTSE ALL-WORLD EX US INDEX FUND	1.414.856	1.414.856
335	D	VANGUARD FTSE DEVELOPED ALL CAP EX NORTH AMERICA INDEX ETF	2.439	2.439
334	D	VANGUARD FTSE DEVELOPED EUROPE ALL CAP INDEX ETF	13.085	13.085
339	D	VANGUARD FTSE DEVELOPED EUROPE INDEX ETF	1.968	1.968
16	D	VANGUARD FUNDS PLC	175.231	175.231
647	D	VANGUARD INTERNATIONAL HIGH DIVIDEND YIELD INDEX FUND	3.628	3.628
67	D	VANGUARD INTERNATIONAL SHARE INDEX FUND	286.754	286.754
468	D	VANGUARD INV F ICVC-VANGUARD FTSE DEV EUROPE EX-UK EQ INDEX F	244.570	244.570
467	D	VANGUARD INV FDS ICVC-VANG FTSE DEV WOR LD EX - UK EQT IND FD	103.962	103.962
56	D	VANGUARD INVESTMENT SERIES, PLC	1.906.029	1.906.029
338	D	VANGUARD INVESTMENTS COMMON CONTRACTUAL FUND	55.769	55.769
337	D	VANGUARD INVESTMENTS II COMMON CONTRACTUAL FUND	21.885	21.885
81	D	VANGUARD TOTAL INTERNATIONAL STOCK INDEX	11.148.336	11.148.336
12	D	VANGUARD TOTAL WORLD STOCK INDEX FUND	176.053	176.053
72	D	VANTAGEPOINT OVERSEAS EQUITY INDEX FUND	41.952	41.952
103	D	VARIABLE PORTFOLIO-DFA INTER. VALUE FUND	12.915	12.915
579	D	VERDIPAPIRFONDET KLP AKSJEEUROPA INDEKS 1	80.039	80.039
578	D	VERDIPAPIRFONDET KLP AKSJGLOBAL INDEX 1	114.182	114.182
599	D	VICTORIAN SUPERANNUATION FUND	43.624	43.624
625	D	VIDENT INTERNATIONAL INDEX FUND	1.075.607	1.075.607
718	D	VIRGINIA RETIREMENT SYSTEM .	11.597	11.597
719	D	VIRGINIA RETIREMENT SYSTEM .	2.896.896	2.896.896
720	D	VIRGINIA RETIREMENT SYSTEM .	380.459	380.459
602	D	VOYA INTERNATIONAL INDEX PORTFOLIO	100.871	100.871
343	D	WASHINGTON STATE INVESTMENT BOARD	50.908	50.908
344	D	WASHINGTON STATE INVESTMENT BOARD	311.850	311.850
22	D	WEL TC-NAMCTFT-RISK FACT	2.511	2.511
357	D	WELLINGTON MANAGEMENT FUNDS (IRELAND) PLC	2.537	2.537
340	D	WELLS FARGO BK DECL OF TR EST INV FUNDS FOR EMPLOYEE BEN TR	46.654	46.654
341	D	WELLS FARGOMASTER TRUST DIVERSIFIED STOCK PORTFOLIO	197.970	197.970
110	D	WEST MIDLANDS METROPOLITAN AUT PENS FD	1	1
111	D	WEST YORKSHIRE PENSION FUND	220.590	220.590
563	D	WHEELS COMMON INVESTMENT FUND	29.207	29.207
564	D	WHEELS COMMON INVESTMENT FUND	21.359	21.359
39	D	WHOLESALE GLOBAL EQUITY INDEX FUND	6.435	6.435
46	D	WHOLESALE UNIT TRUST MSCI GLOB INDEX SHS	14.104	14.104
235	D	WILLIAM BEAUMONT HOSPITAL	23.270	23.270
234	D	WILLIAM BEAUMONT HOSPITAL EMPLOYEES' RETIREMENT PLAN	36.130	36.130

Elenco Intervenuti (Tutti ordinati alfabeticamente)


Assemblea Ordinaria/Straordinaria


Badge	Titolare Tipo Rap.	Deleganti / Rappresentati legalmente	Ordinaria	Straordinaria
611	D	WILMINGTON MULTI-MANAGER INTERNATIONAL FUND	1.475	1.475
345	D	WISDOMTREE DYNAMIC CURRENCY HEDGED EUROPE EQUITY FUND	6.513	6.513
346	D	WISDOMTREE DYNAMIC CURRENCY HEDGED INTRNL EQUITY FUND	4.507	4.507
347	D	WISDOMTREE DYNAMIC CURRENCY HEDGED INTRNL SMALLCAP	2.582	2.582
354	D	WISDOMTREE EUROPE HEDGED SMALLCAP EQUITY FUND	364.128	364.128
353	D	WISDOMTREE EUROPE LOCAL RECOVERY FUND	4.620	4.620
349	D	WISDOMTREE GLOBAL HIGH DIVIDEND FUND	15.299	15.299
348	D	WISDOMTREE INTERNATIONAL EQUITY FUND	214.879	214.879
352	D	WISDOMTREE INTERNATIONAL HEDGED EQUITY FUND	1.643	1.643
350	D	WISDOMTREE INTERNATIONAL MIDCAP DIVIDEND FUND	257.943	257.943
351	D	WISDOMTREE INTERNATIONAL SMALLCAP DIVIDEND FUND	950.897	950.897
342	D	WISDOMTREE ISSUER PUBLIC LIMITED COMPANY	5.332	5.332
646	D	WM POOL-EQUITIES TRUST NO. 75	27.143	27.143
154	D	WSSP INTERNATIONAL EQUITIES TRUST	8.202	8.202
502	D	WYOMING RETIREMENT SYSTEM	46.938	46.938
503	D	WYOMING RETIREMENT SYSTEM	9.198	9.198
504	D	WYOMING RETIREMENT SYSTEM	29.835	29.835
Totale azioni			302.250.696	302.250.696
			10,681311%	10,681311%
<hr/>				
1136	ROMANO ANNALISA		1.500	1.500
			0,000053%	0,000053%
<hr/>				
1934	SINIGAGLIA SANDRO		1.230	1.230
			0,000043%	0,000043%
<hr/>				
1970	TEDESCHINI FRANCESCO		0	0
2	D	UNIPOL FINANCE SRL	282.743.682	282.743.682
1	D	UNIPOL GRUPPO FINANZIARIO S.P.A.	1.442.912.800	1.442.912.800
3	D	UNIPOL INVESTMENT S.P.A.	57.500.000	57.500.000
Totale azioni			1.783.156.482	1.783.156.482
			63,015399%	63,015399%
<hr/>				
2962	TIBALDI STEFANO		200	200
			0,000007%	0,000007%
<hr/>				
Totale azioni in proprio			1.757.687	1.757.687
Totale azioni in delega			2.085.411.498	2.085.411.498
Totale azioni in rappresentanza legale			0	0
TOTALE AZIONI			2.087.169.185	2.087.169.185
			73,758978%	73,758978%
Totale azionisti in proprio			15	15
Totale azionisti in delega			769	769
Totale azionisti in rappresentanza legale			0	0
TOTALE AZIONISTI			784	784
TOTALE PERSONE INTERVENUTE			19	19

Elenco Intervenuti (Tutti ordinati alfabeticamente)

Assemblea Ordinaria/Straordinaria

Badge	Titolare	Deleganti / Rappresentati legalmente	Ordinaria	Straordinaria
--------------	-----------------	---	------------------	----------------------

Handwritten signature and scribble consisting of several loops and a vertical line.



**Assemblea Ordinaria/Straordinaria
in unica convocazione**

*** ELENCO DELEGANTI ***

1	Delegante di ANELLI MARIA LUISA CARADONNA GIANFRANCO MARIA	Tessera n° 545 Azioni 20 20
2	Delegante di NANNI GIOVANNI ZERBINI MARIA ELISABETTA	Tessera n° 2531 Azioni 4.300 4.300
3	Deleganti di PAGA ALESSANDRO AGENTE:NORTHERN TRUST COMPANY/UTAH STATE RETIREMENT SYSTEMS LEGAL AND GENERAL AGENTE:STATE STREET BANK AND TRUST COMPANY/IBM RETIREMENT PLAN IRISH LIFE ASSURANCE PLC ERSEL ASSET MANAGEMENT AGENTE:JP MORGAN CHASE BANK/SAS TRUSTEE CORPORATION AGENTE:JP MORGAN CHASE BANK/FSS TRUSTEE CORPORATION AGENTE:STATE STREET BANK AND TRUST COMPANY/CAISSE DE DEPOT ET PLACEMENT DU QUEBEC EURIZON CAPITAL SGR S.P.A. AGENTE:NORTHERN TRUST COMPANY/INTERNATIONAL EQUITY FUND AGENTE:STATE STREET BANK AND TRUST COMPANY/COLLEGE RETIREMENT EQUITIES FUND AGENTE:STATE STREET BANK AND TRUST COMPANY/METROPOLITAN LIFE INSURANCE COMPANY AGENTE:NORTHERN TRUST COMPANY/LOS ANGELES CITY EMPLOYEES RETIREMENT SYSTEM AGENTE:NORTHERN TRUST COMPANY/STICHTING PENSIOENFONDS IBM NEDERLAND AGENTE:STATE STREET BANK AND TRUST COMPANY/CALIFORNIA PUBLIC EMPLOYEES RETIREMENT SYSTEM ARCA SGR S.P.A. AGENTE:JP MORGAN CHASE BANK/UBS GLOBAL ASSET MANAGEMENT LIFE LTD AGENTE:STATE STREET BANK AND TRUST COMPANY/MANAGED PENSION FUNDS LIMITED FIDEURAM INVESTIMENTI SGR S.P.A. AGENTE:NORTHERN TRUST COMPANY/BLUE SKY GROUP AGENTE:STATE STREET BANK AND TRUST COMPANY/TEACHER RETIREMENT SYSTEM OF TEXAS ENSGN PEAK ADVISORS INC. AGENTE:NORTHERN TRUST COMPANY/NEW ZEALAND SUPERANNUATION FUND AGENTE:JP MORGAN CHASE BANK/STICHTING SHELL PENSIOENFONDS AGENTE:STATE STREET BANK AND TRUST COMPANY/CALIFORNIA STATE TEACHERS RETIREMENT SYSTEM AGENTE:STATE STREET BANK AND TRUST COMPANY/ILLINOIS STATE BOARD OF INVESTMENT MEDIOLANUM GESTIONE FONDI SGR P.A. NUCLEAR LIABILITIES FUND LIMITED MERRILL LYNCH INTERNATIONAL AGENTE:NORTHERN TRUST COMPANY/WHEELS COMMON INVESTMENT FUND AGENTE:STATE STREET BANK AND TRUST COMPANY/CANADA PENSION PLAN INVESTMENT BOARD AGENTE:HSBC BANK PLC/HSBC EUROPEAN INDEX FUND AGENTE:RBC INVESTOR SERVICE/CHALLENGE FUNDS AGENTE:JP MORGAN CHASE BANK/IBM PERSONAL PENSION PLAN TRUST AGENTE:NORTHERN TRUST COMPANY/NAV CANADA PENSION PLAN SEMPRA ENERGY PENSION MASTER TRUST STATE OF WISCONSIN INVESTMENT BOARD AGENTE:STATE STREET BANK AND TRUST COMPANY/COMMON TRUST ITALY FUND AGENTE:STATE STREET BANK AND TRUST COMPANY/KAISER FOUNDATION HOSPITALS AGENTE:BROWN BROTHERS HARR/VANGUARD EUROPEAN STOCK INDEX FUND AGENTE:STATE STREET BANK AND TRUST COMPANY/PRUDENTIAL RETIREMENT INSURANCE & ANNUITY COMPANY AGENTE:STATE STREET BANK AND TRUST COMPANY/THE REGENTS OF THE UNIVERSITY OF CALIFORNIA AGENTE:STATE STREET BANK AND TRUST COMPANY/SSGA INTERNATIONAL EQUITIES INDEX TRUST AGENTE:STATE STREET BANK AND TRUST COMPANY/SSGA MSCI EAFE INDEX FUND AGENTE:STATE STREET BANK AND TRUST COMPANY/SPDR S&P WORLD (EX-US) ETF VICTORIAN SUPERANNUATION FUND AGENTE:JP MORGAN BANK IRELA/ARK LIFE ASSURANCE COMPANY LIMITED AGENTE:JP MORGAN CHASE BANK/VANGUARD INTERNATIONAL SHARE INDEX FUND AGENTE:JP MORGAN CHASE BANK/NATIONWIDE INTERNATIONAL INDEX FUND AGENTE:JP MORGAN CHASE BANK/SBC MASTER PENSION TRUST AGENTE:STATE STREET BANK AND TRUST COMPANY/HSBC AS TRUSTEE FOR SSGA EUROPE EX UK EQUITY TRACKER FUND	Tessera n° 4145 Azioni 169.537 27.661 8.744 26.541 400.000 88.290 101.435 1.661.714 252.086 15.031 2.128.487 45.010 113.610 11.639 2.718.474 2.300.000 218.888 483.178 89.802 82.556 7.064 1.700.361 84.897 806.386 668.537 486.530 8.000.000 35.551 2.438.758 21.359 16.266 223.066 3.978.436 48.986 39.542 42.688 242.111 1.038.110 76.546 2.281.458 11.190 1.099.052 64.459 52.226 38.154 43.624 46.638 286.754 192.291 68.900 679.445

**Assemblea Ordinaria/Straordinaria
in unica convocazione**

*** ELENCO DELEGANTI ***

AGENTE:STATE STREET BANK AND TRUST COMPANY/ARAB BANK FOR ECONOMIC DEVELOPMENT IN PLAN MASTER TRUST AFRICA	4.629
AGENTE:STATE STREET BANK AND TRUST COMPANY/SEASONS SERIES TRUST INTERNATIONAL EQUITY PORTFOLIO	17.730
AGENTE:STATE STREET BANK AND TRUST COMPANY/ORANGE COUNTY EMPLOYEES RETIREMENT SYSTEM	4.464
AGENTE:STATE STREET BANK AND TRUST COMPANY/OREGON PUBLIC EMPLOYEES RETIREMENT SYSTEM	14.425
AGENTE:STATE STREET BANK AND TRUST COMPANY/PEOPLE'S BANK OF CHINA	469.366
AGENTE:NORTHERN TRUST COMPANY/STICHTING PENSIOENFONDS SAGITTARIUS	43.566
AGENTE:JP MORGAN CHASE BANK/H.E.S.T. AUSTRALIA LIMITED	63.458
ASSURDIX	29
AGENTE:JP MORGAN CHASE BANK/VANTAGEPOINT OVERSEAS EQUITY INDEX FUND	41.952
AGENTE:NORTHERN TRUST COMPANY/IBM DIVERSIFIED GLOBAL EQUITY FUND	30.723
AGENTE:STATE STREET BANK AND TRUST COMPANY/MGI FUNDS PLC	48.214
AGENTE:SIX SIS AG/SWISS NATIONAL BANK	7.126.695
AGENTE:STATE STREET BANK AND TRUST COMPANY/CITY OF NEW YORK GROUP TRUST	213.551
AGENTE:JP MORGAN CHASE BANK/AXA EQUITABLE LIFE INSURANCE CO	14.169
AGENTE:STATE STREET BANK AND TRUST COMPANY/WASHINGTON STATE INVESTMENT BOARD	311.850
AGENTE:JP MORGAN CHASE BANK/CHURCH COMMISSIONERS FOR ENGLAND	5.855
THE BANK OF KOREA	25.946
AGENTE:STATE STREET BANK AND TRUST COMPANY/PENSION FUND OF SUMITOMO MITSUI BANKING CORPORATION	6.626
AGENTE:STATE STREET BANK AND TRUST COMPANY/THE WALT DISNEY COMPANY RETIREMENT	3.804
AGENTE:STATE STREET BANK AND TRUST COMPANY/CONSOLIDATED EDISON RETIREMENT PLAN	116.084
AGENTE:STATE STREET BANK AND TRUST COMPANY/MINISTRY OF STRATEGY AND FINANCE	148.195
AGENTE:STATE STREET BANK AND TRUST COMPANY/HARTFORD LIFE INSURANCE COMPANY	34.093
AGENTE:JP MORGAN BANK IRELA/BLACKROCK INSTITUTIONAL POOLED FUNDS PLC	2.121
AGENTE:STATE STREET BANK AND TRUST COMPANY/GOLDMAN SACHS FUNDS	35.360
AGENTE:STATE STREET BANK AND TRUST COMPANY/UBS ETF	1.388.765
AGENTE:STATE STREET BANK AND TRUST COMPANY/JOHN HANCOCK INSURANCE COMPANY OF VERMONT	5.071
AGENTE:STATE STREET BANK AND TRUST COMPANY/CONNECTICUT GENERAL LIFE INSURANCE COMPANY	4.011
THE NOMURA TRUST AND BANKING CO LTD	18.580
INTERFUND SICAV INTERFUND EQUITY ITALY	1.416.839
CIBC INTERNATIONAL INDEX FUND	16.576
FLORIDA RETIREMENT SYSTEM	660.324
LUCENT TECHNOLOGIES INC. MASTER PENSION TRUST	60.907
LVIP SSGA INTERNATIONAL INDEX FUND	165.713
AGENTE:STATE STREET BANK AND TRUST COMPANY/SPDR S+P INTERNATIONAL DIVIDEND ETF	1.864.712
AGENTE:STATE STREET BANK AND TRUST COMPANY/MARCH FUND	6.029
AGENTE:STATE STREET BANK AND TRUST COMPANY/ALAMEDA COUNTY EMPLOYEES' RETIREMENT ASSOCIATION	3.058
AGENTE:STATE STREET BANK AND TRUST COMPANY/SSGA FINANCIALS INDEX EQUITY FUND	6.860
FRONTIERS INTERNATIONAL EQUITYPOOL	247
IMPERIAL INTERNATIONAL EQUITY POOL	33.259
IMPERIAL OVERSEAS EQUITY POOL	429
AGENTE:BROWN BROTHERS HARR/VANGUARD TOTAL WORLD STOCK INDEX FUND	176.053
AGENTE:STATE STREET BANK AND TRUST COMPANY/MSCI EQUITY INDEX FUND B-ITALY	602.329
AGENTE:STATE STREET BANK AND TRUST COMPANY/STATE OF MINNESOTA	2.461
AGENTE:STATE STREET BANK AND TRUST COMPANY/TEACHERS' RETIREMENT SYSTEM OF THE STATE OF ILLINOIS	162.906
AGENTE:BNP PARIBAS 2S-PARIS/HENDERSON EUROPEAN ENHANCED EQ.	96.881
AGENTE:STATE STREET BANK AND TRUST COMPANY/SUNSUPER SUPERANNUATION FUND	2.372
FCP ICARE	20.827
AGENTE:JP MORGAN CHASE BANK/FUNDACAO CALOUSTE GULBENKIAN	29.265
ALASKA PERMANENT FUND CORPORATION	257.639
MCGILL UNIVERSITY PENSION FUND	7.018
MERCY INVESTMENT SERVICES	8.400
ARIZONA PSPRS TRUST	67.929
AGENTE:STATE STREET BANK AND TRUST COMPANY/MARYLAND STATE RETIREMENT & PENSION SYSTEM	108.479
AGENTE:STATE STREET BANK AND TRUST COMPANY/FLOURISH INVESTMENT CORPORATION	631.794
AGENTE:STATE STREET BANK AND TRUST COMPANY/UAW RETIREE MEDICAL BENEFITS TRUST	461.383
AGENTE:STATE STREET BANK AND TRUST COMPANY/BGI MSCI EUROPE EQUITY INDEX FUND B	42.097
AGENTE:STATE STREET BANK AND TRUST COMPANY/BGI MSCI EMU IMI INDEX FUND B	1.240
AGENTE:STATE STREET BANK AND TRUST COMPANY/STATE OF ALASKA RETIREMENT AND BENEFITS PLANS	57.592
AGENTE:STATE STREET BANK AND TRUST COMPANY/BLACKROCK CDN MSCI EAFE INDEX PLUS FUND	7.272
AGENTE:STATE STREET BANK AND TRUST COMPANY/THE PRUDENTIAL INSURANCE COMPANY OF	79.651

**Assemblea Ordinaria/Straordinaria
in unica convocazione**

*** ELENCO DELEGANTI ***

AMERICA	
AGENTE:STATE STREET BANK AND TRUST COMPANY/WELLS FARGOMASTER TRUST DIVERSIFIED STOCK PORTFOLIO	197.970
AGENTE:STATE STREET BANK AND TRUST COMPANY/SCHWAB INTERNATIONAL EQUITY ETF	377.937
AGENTE:STATE STREET BANK AND TRUST COMPANY/JOHN HANCOCK LIFE AND HEALTH INSURANCE COMPANY	50.721
AGENTE:HONGKONG/SHANGHAI BK/BEST INVESTMENT CORPORATION	39.368
AGENTE:STATE STREET BANK AND TRUST COMPANY/CENTRAL PROVIDENT FUND BOARD	15.690
AGENTE:JP MORGAN CHASE BANK/ALLIANZGI-FONDS DSPT	294.721
NORGES BANK	958.871
AGENTE:STATE STREET BANK AND TRUST COMPANY/STATE PUBLIC SECTOR SUPERANNUATION SCHEME	15.726
TEXAS EDUCATION AGENCY .	248.163
AGENTE:JP MORGAN CHASE BANK/AVIVA LIFE & PENSIONS UK LIMITED	165.880
AGENTE:RBC INVESTOR SERVICE/MANULIFE INTERNATIONAL EQUITY INDEX FUND	5.215
AGENTE:BNP PARIBAS 2S-PARIS/FCP BNP PARIBAS ACTIONS EUROPE	5.345
AGENTE:BNP SS SIDNEY BRANCH/ENHANCED INDEX INTERNATIONAL SHARE FUND	89.517
AGENTE:MIZUHO TRUST BKG-LUX/TRUST E CUSTODY SERVICES BANK LTD	159.484
STICHTING MN SERVICES AANDELENFONDS EUROPA	1.084
AGENTE:STATE STREET BANK AND TRUST COMPANY/ISHARES II PUBLIC LIMITED COMPANY	208.218
AGENTE:BROWN BROTHERS HA-LU/ING DIRECT	75.286
AGENTE:JP MORGAN BANK IRELA/VANGUARD INVESTMENT SERIES, PLC	1.906.029
AGENTE:JP MORGAN CHASE BANK/SHELL TRUST (BERMUDA) LIMITED AS TRUSTEE	51.635
AGENTE:JP MORGAN CHASE BANK/SHELL TRUST (BERMUDA) LTD AS TRUSTEE OF THE SHELL OVERSEAS C.P. FUND	129.432
LUCENT TECHNOLOGIES INC. DEFINED CONTRIBUTION PLAN MASTER TRUST	29.150
PENSION RESERVES INVESTMENT TRUST FUND	319.690
AGENTE:STATE STREET BANK AND TRUST COMPANY/WISDOMTREE INTERNATIONAL SMALLCAP DIVIDEND FUND	950.897
AGENTE:JP MORGAN CHASE BANK/THE BARCLAYS BANK UK RETIREMENT FUND	56.842
BLACKROCK GLOBAL FUNDS	130.178
AGENTE:STATE STREET BANK AND TRUST COMPANY/SS BK AND TRUST COMPANY INV FUNDS FOR TAXEXEMPT RETIREMENT PL	4.576.554
AGENTE:STATE STREET BANK AND TRUST COMPANY/RUSSELL DEVELOPED EX-U.S. LARGE CAP INDEX FUND B	8.915
LEGAL AND GENERAL ASSURANCE PENSIONS MANAGEMENT LIMITED	5.339.182
STICHTING PENSIOENFONDS CARIBISCH	59.247
TREASURER OF THE STATE OF NORTH CAROLINA EQUITY INVESTMENT FUND POOLED	17.098
INDIANA PUBLIC EMPLOYEES RETIREMENT FUND	115.231
AGENTE:STATE STREET BANK AND TRUST COMPANY/BLACKROCK INST TRUST CO NA INV FUNDS FOR EMPLOYEE BENEFIT TR	7.103.608
AGENTE:HSBC BANK PLC/WEST YORKSHIRE PENSION FUND	220.590
AGENTE:NORTHERN TRUST COMPANY/WYOMING RETIREMENT SYSTEM	9.198
SHELL PENSION TRUST .	72.802
STG PFDS V.D. GRAFISCHE	320.718
EEF EQUITY SMALL CAP EUROPE	131.901
EEF EQUITY ITALY LTE	347.064
BNY MELLON EMPLOYEE BENEFIT COLLECTIVE INVESTMENT FUND PLAN	877.657
BLACKROCK LIFE LIMITED	206.362
AGENTE:JP MORGAN CHASE BANK/FLEXSHARES MORNINGSTAR DEVELOPED MARKETS EX-US FACTOR TILT INDEX FUND	47.736
AGENTE:STATE STREET BANK AND TRUST COMPANY/EURO EX-UK ALPHA TTTLS FUND B	81.073
AGENTE:STATE STREET BANK AND TRUST COMPANY/SSGA RUSSELL FD GL EX-US INDEX NONLENDING QP COMMON TRUST FUND	4.603
AGENTE:STATE STREET BANK AND TRUST COMPANY/ISHARES CORE MSCI EAFE ETF	909.872
AGENTE:STATE STREET BANK AND TRUST COMPANY/ISHARES CORE MSCI TOTAL INTERNATIONAL STOCK ETF	115.026
AGENTE:CONTO ATTESA / UFFICIO TITOLI GSS/ANIMA SGR SPA - ANIMA GEO ITALIA	1.288.278
AGENTE:STATE STREET BANK AND TRUST COMPANY/SCHWAB FUNDAMENTAL INTERNATIONAL SMALL COMPANY ETF	62.468
AGENTE:STATE STREET BANK AND TRUST COMPANY/ISHARES VII PLC	151.543
ADVANCED SERIES TRUST AST GOLDMAN SACHS MULTI ASSET PORTFOLIO	41.538
THE PRUDENTIAL SERIES FUND INC-FLEXIBLE MANAGED PORTFOLIO	45.390
AGENTE:NORTHERN TRUST COMPANY/QUEENSLAND INVESTMENT TRUST NO 2	8.115
THE PRUDENTIAL INVESTMENT PORTFOLIOS INCDRYDEN ACTIVE ALLOCATION	1.762
PRINCIPAL FUNDS INC INTERNATIONAL VALUE FUND I	95.079
MAXIM INTERNATIONAL INDEX PORTFOLIO OF MAXIM SERIES FUND, INC	68.421
ALLIANZ GLOBAL INVESTORS EUROPE GMBH	546.662
DB X TRACKERS MSCI EUROPE EQUITY	481.709
ST. SPOORWEGPFDS MANDAAT BLACKROCK	18.123
STG PFDS AHOLD	67.950
STG BEDRIJFSTAKPFDS V H	13.502

**Assemblea Ordinaria/Straordinaria
in unica convocazione**

*** ELENCO DELEGANTI ***

STG BPF VD DETAILHANDEL MND BLACKROCK MSCI EMEA	176.386
AZL INTERNATIONAL INDEX FUND	54.952
THE STATE OF CONNECTICUT ACTINGTHROUGH ITS TREASURER	384.867
EVANGELICAL LUTHERAN CHURCH IN AMERICA BOARD OF PENSIONS	34.166
MINISTRY OF FINANCE OF THE REPUBLIC OF KAZAKHST	512.200
RETIREMENT BENEFITS INVESTMENT FUND	6.057
AT&T UNION WELFARE BENEFIT TRUST	21.851
PUBLIC SECTOR PENSION INVESTMENT BOARD	236.196
FLORIDA GLOBAL EQUITY FUND LLC	10.909
UPS GROUP TRUST	386.918
STICHTING DEPOSITARY APG DEVELOPED MARKETS EQUITY POOL	162.979
CF INTERNATIONAL STOCK INDEX FUND ONE	66.995
DT INTERNATIONAL STOCK INDEX FUND ONE	64.067
PUTNAM SELECT GLOBAL EQUITY FUND LP C.O. THE PUTNAM ADVISORY COMPANY LLC	857
HEB BRAND SAVINGS AND RETIREMENT PLAN TRUST	150.924
STICHTING MN SERVICES EUROPE EX UK EQUITY FUND	15.319
JANUS CAPITAL FUND PLC	3.031
AEGON CUSTODY B.V	150.795
AGENTE:NORTHERN TRUST COMPANY/MARGARET A. CARGILL FOUNDATION	17.565
AGENTE:NORTHERN TRUST COMPANY/ANNE RAY CHARITABLE TRUST	18.674
AGENTE:NORTHERN TRUST COMPANY/HRW TESTAMENTARY TRUST NO. 7	2.301
AGENTE:NORTHERN TRUST COMPANY/JTW TRUST NO. 2 UAD 9/19/02	1.922
AGENTE:NORTHERN TRUST COMPANY/JTW TRUST NO. 4 UAD 9/19/02	4.686
AGENTE:NORTHERN TRUST COMPANY/JTW TRUST NO. 1 UAD 9/19/02	2.537
AGENTE:NORTHERN TRUST COMPANY/JTW TRUST NO. 3 UAD 9/19/02	3.504
AGENTE:NORTHERN TRUST COMPANY/HRW TESTAMENTARY TRUST NO. 12	8.240
AGENTE:NORTHERN TRUST COMPANY/HRW TESTAMENTARY TRUST NO. 11	4.870
AGENTE:NORTHERN TRUST COMPANY/HRW TESTAMENTARY TRUST NO. 8	4.918
AGENTE:NORTHERN TRUST COMPANY/NORTHERN TRUST UCITS COMMON CONTRACTUAL FUND	213.828
AGENTE:NORTHERN TRUST COMPANY/DYNASTY INVEST, LTD	1.690
AGENTE:NORTHERN TRUST COMPANY/BANK OF BOTSWANA	4.201
AGENTE:NORTHERN TRUST COMPANY/STICHTING INSTITUUT GAK	2.720
AGENTE:BROWN BROTHERS HARR/SCHWAB INTERNATIONAL INDEX FUND	249.290
AGENTE:BROWN BROTHERS HARR/JTSB STB DAIWA STOCK INDEX FUND 9807	21.750
AGENTE:BROWN BROTHERS HARR/SCHWAB FUNDAM INTER SMALL- COMP INDEX FD	60.926
AGENTE:BNP PARIBAS 2S-PARIS/FCP SAKKARAH 7	26.323
AGENTE:BNP SS SIDNEY BRANCH/AUSTRALIAN CATHOLIC SUPERAN RETIREM FUND	17.034
AGENTE:BNP SS SIDNEY BRANCH/AMP INTERNATIONAL EQUITY INDEX FUND	128.522
AGENTE:BNP SS SIDNEY BRANCH/AMP INT EQ IND FD HEDGED	19.082
AGENTE:BNP SS SIDNEY BRANCH/WHOLESALE GLOBAL EQUITY INDEX FUND	6.435
AGENTE:BNP SS SIDNEY BRANCH/WHOLESALE UNIT TRUST MSCI GLOB INDEX SHS	14.104
AGENTE:JP MORGAN CHASE BANK/NFS LIMITED	111.496
AGENTE:JP MORGAN CHASE BANK/BANCO CENTRAL DE TIMOR EST	133.840
AGENTE:JP MORGAN CHASE BANK/WSSP INTERNATIONAL EQUITIES TRUST	8.202
AGENTE:JP MORGAN CHASE BANK/BLACKROCK WHOLESALE INDEXED INTERNATIONA	63.258
AGENTE:JP MORGAN CHASE BANK/STATE SUPER FINANCIAL SERVICES AUSTRALIA LIMITED AS TRUSTEE FOR THE INT EQ SECT TRUST	1
AGENTE:JP MORGAN CHASE BANK/NEW MEXICO STATE INVESTMENT COUNCIL	90.964
AGENTE:JP MORGAN CHASE BANK/FIDELITY INVESTMENT FUNDS - FIDELITY MONEYBUILDER WORLD INDEX FUND	10.973
AGENTE:JP MORGAN CHASE BANK/SBC MASTER PENSION TRUST SBC MASTER PENSION TRUST 208	26.874
AGENTE:JP MORGAN CHASE BANK/NVIT INTERNATIONAL INDEX FUND	190.666
AGENTE:JP MORGAN CHASE BANK/JNL/MELLON CAPITAL INTNAL INDEX FUND	201.640
AGENTE:JP MORGAN CHASE BANK/CITY OF PHILADELPHIA PUBLIC RETIREMENT	47.598
AGENTE:JP MORGAN BANK IRELA/BLACKROCK INDEX SELECTION FUND	109.155
AGENTE:JP MORGAN CHASE BANK/THE MASTER TRUST BANK OF JAPAN, LTD AS TRUSTEE FOR MUTB400045796	1.259.162
AGENTE:JP MORGAN CHASE BANK/THE MASTER TRUST BANK OF JAPAN, LTD. AS TRUSTEE FOR MUTB400045792	48.276
AGENTE:JP MORGAN CHASE BANK/MASTER TRUST BANK OF JAPAN, LTD. PENSION	1.508.989
AGENTE:JP MORGAN CHASE BANK/VANGUARD FID COMPANY EUROPEAN STOCK INDE	65.018
AGENTE:JP MORGAN CHASE BANK/EQ ADVISORS TRUST-AXA TACTICAL MANAGER I	148.746
AGENTE:MIZUHO TRUST BKG-LUX/TRUST & CUSTODY SERVICES BANK LTD AS TRUSTEE FOR PENSION INVESTMENT FUND TRUST NUMBER 21	27.542
AGENTE:STATE STREET BANK AND TRUST COMPANY/WILLIAM BEAUMONT HOSPITAL EMPLOYEES' RETIREMENT PLAN	36.130
AGENTE:STATE STREET BANK AND TRUST COMPANY/WILLIAM BEAUMONT HOSPITAL	23.270
AGENTE:STATE STREET BANK AND TRUST COMPANY/BNY MELLON TR+DEP ATF ST. JAMES'S PLACE GLOBAL EQ UNIT TR	882.655
AGENTE:STATE STREET BANK AND TRUST COMPANY/LAUDUS INTERNATIONAL MARKETMASTERS FUND	5.504
AGENTE:STATE STREET BANK AND TRUST COMPANY/CGE INVESTMENTS (NO. 2) S.A.R.L.	7.903

**Assemblea Ordinaria/Straordinaria
in unica convocazione**

*** ELENCO DELEGANTI ***

AGENTE:STATE STREET BANK AND TRUST COMPANY/JOHN HANCOCK VAR INS TRUST STRATEGIC EQUITY ALLOCATION TRUST	277.499
AGENTE:STATE STREET BANK AND TRUST COMPANY/JOHN HANCOCK FUNDS II STRATEGIC EQUITY ALLOCATION FUND	183.407
AGENTE:STATE STREET BANK AND TRUST COMPANY/INTERNATIONAL MONETARY FUND	27.203
AGENTE:STATE STREET BANK AND TRUST COMPANY/ALLIANCEBERNSTEIN GLOBAL RISK ALLOCATION FUND INC	9.011
AGENTE:STATE STREET BANK AND TRUST COMPANY/THE ALLIANCEBERNSTEIN POOLING PTF - ALLIANCEB VOL MNGM PTF	29.523
AGENTE:STATE STREET BANK AND TRUST COMPANY/ALLIANCEBERNST VAR PROD SER F INC.ALLIANCEB DYN ASSET ALL PTF	4.035
AGENTE:STATE STREET BANK AND TRUST COMPANY/THE MASTER TRUST BK OF JP LTD: HITACHI FOREIGN EQ INDEX MF	20.200
AGENTE:STATE STREET BANK AND TRUST COMPANY/JP TR SERV BK LTD ATF MATB MSCI KOKUSAI INDEX MOTHER F	34.210
AGENTE:STATE STREET BANK AND TRUST COMPANY/HBOS INTERNATIONAL INV FUNDS ICVC-EUROPEAN FUND	114.837
AGENTE:STATE STREET BANK AND TRUST COMPANY/UNITED TECHNOLOGIES CORPORATION EMPLOYEE SAVINGS PLAN	66.798
AGENTE:STATE STREET BANK AND TRUST COMPANY/MET INVESTOR SERIES TRUST-ALLIANC GLOBAL DYNAMIC ALL PTF	107.059
AGENTE:STATE STREET BANK AND TRUST COMPANY/CALVERT VP EAFE INTERNATIONAL INDEX PORTFOLIO	13.713
AGENTE:STATE STREET BANK AND TRUST COMPANY/GOVERNMENT OF THE PROVINCE OF ALBERTA	110.431
AGENTE:STATE STREET BANK AND TRUST COMPANY/MM MSCI EAFE INTERNATIONAL INDEX FUND	38.832
AGENTE:STATE STREET BANK AND TRUST COMPANY/JANUS CAPITAL MANAGEMENT LLC	850
AGENTE:STATE STREET BANK AND TRUST COMPANY/KP INTERNATIONAL EQUITY FUND	29.438
AGENTE:STATE STREET BANK AND TRUST COMPANY/STICHTING PHILIPS PENSIOENFONDS	182.884
AGENTE:STATE STREET BANK AND TRUST COMPANY/SSGA SPDR ETFs EUROPE I PUBLIC LIMITED COMPANY	69.367
AGENTE:STATE STREET BANK AND TRUST COMPANY/NEW YORK STATE TEACHERS RETIREMENT SYSTEM	392.673
AGENTE:STATE STREET BANK AND TRUST COMPANY/MANULIFE ASSET MANAGEMENT INTERNATIONAL EQUITY INDEX POOLED F	28.491
AGENTE:STATE STREET BANK AND TRUST COMPANY/SSGA MSCI EUROPE SCREENED INDEX NON-LENDING COMMON TRUST FUND	83.384
AGENTE:STATE STREET BANK AND TRUST COMPANY/BLACKROCK GLOBAL INDEX FUNDS	85.457
AGENTE:STATE STREET BANK AND TRUST COMPANY/ISHARES MSCI EAFE ETF	4.871.760
AGENTE:STATE STREET BANK AND TRUST COMPANY/ISHARES MSCI EAFE VALUE ETF	507.666
AGENTE:STATE STREET BANK AND TRUST COMPANY/ISHARES MSCI ITALY CAPPED ETF	6.181.539
AGENTE:STATE STREET BANK AND TRUST COMPANY/ISHARES MSCI KOKUSAI ETF	8.398
AGENTE:STATE STREET BANK AND TRUST COMPANY/ISHARES MSCI EUROPE FINANCIALS ETF	152.868
AGENTE:STATE STREET BANK AND TRUST COMPANY/THRIFT SAVINGS PLAN	2.408.886
AGENTE:STATE STREET BANK AND TRUST COMPANY/BLACKROCK CDN WORLD INDEX FUND	63.811
AGENTE:STATE STREET BANK AND TRUST COMPANY/ACWI EX-US INDEX MASTER PORTFOLIO OF MASTER INVESTMENT PTF	92.405
AGENTE:STATE STREET BANK AND TRUST COMPANY/INTERNATIONAL EQUITY INDEX PLUS FUNDS B	7.632
AGENTE:STATE STREET BANK AND TRUST COMPANY/EUROPEEX-CONTROVERSIAL WEAPONS EQUITY INDEX FUND B	204.348
AGENTE:STATE STREET BANK AND TRUST COMPANY/THA-CREF INTERNATIONAL EQUITY INDEX FUND	583.427
AGENTE:STATE STREET BANK AND TRUST COMPANY/SCOTTISH WIDOWS INV SOLUTIONS F ICVC-EUROPEAN (EX UK) EQ FD	405.268
AGENTE:STATE STREET BANK AND TRUST COMPANY/GE INVESTMENTS FUNDS, INC. - TOTAL RETURN FUND	19.507
AGENTE:STATE STREET BANK AND TRUST COMPANY/ISHARES PUBLIC LIMITED COMPANY	240.884
AGENTE:STATE STREET BANK AND TRUST COMPANY/ISHARES III PUBLIC LIMITED COMPANY	231.464
AGENTE:STATE STREET BANK AND TRUST COMPANY/ISHARES V PUBLIC LIMITED COMPANY	22.456
AGENTE:STATE STREET BANK AND TRUST COMPANY/ISHARES VI PUBLIC LIMITED COMPANY	7.735
AGENTE:STATE STREET BANK AND TRUST COMPANY/ISHARES IV PUBLIC LIMITED COMPANY	506.880
AGENTE:STATE STREET BANK AND TRUST COMPANY/BLACKROCK AM DE FOR ISHARES EURO STOXX UCITS ETF (DE)	179.792
AGENTE:STATE STREET BANK AND TRUST COMPANY/BLACKROCK AM DE FOR ISHS STOXX EUROPE SMALL 200 UCITS ETF (DE)	232.596
AGENTE:STATE STREET BANK AND TRUST COMPANY/ISHARES I INV MIT TGV F ISHS ST EUR 600 INSURANCE UCITS ETF DE	186.650
AGENTE:STATE STREET BANK AND TRUST COMPANY/BLACKROCK AM DE FOR ISHARES STOXX EUROPE 600 UCITS ETF (DE)	439.040
AGENTE:STATE STREET BANK AND TRUST COMPANY/THE ROYAL BOROUGH OF GREENWICH PENSION FUND	10.724
AGENTE:STATE STREET BANK AND TRUST COMPANY/MERCER QIF CCF	125.943
AGENTE:STATE STREET BANK AND TRUST COMPANY/PRUDENTIAL TRUST CO MASTER COMMINGLED INV F FOR TAX EXEMPT TR	453.870

**Assemblea Ordinaria/Straordinaria
in unica convocazione**

*** ELENCO DELEGANTI ***

AGENTE:STATE STREET BANK AND TRUST COMPANY/ISHARES MSCI EUROPE IMI INDEX ETF	21.539
UMC BENEFIT BOARD, INC	16.592
BELLSOUTH CORPORATION RFA VEBA TRUST	24.695
AGENTE:NORTHERN TRUST COMPANY/Commonwealth Global Share Fund 29	18.581
AGENTE:BNP PARIBAS 2S-PARIS/FCP BNP PARIBAS ACTIONS EUROLAND	132.801
AGENTE:JP MORGAN CHASE BANK/TRUST AND CUSTODY SERVICED BANK LIMITED	52.016
AGENTE:JP MORGAN CHASE BANK/EQ ALLIANCE DYNAMIC WEALTH STRATEGIES PO	34.059
AGENTE:BP2S-FRANKFURT/BAYVK A4 FONDS	173.302
AGENTE:JP MORGAN CHASE BANK/ADVANCE INTERNATIONAL SHARE INDEX FUND	33.987
AGENTE:JP MORGAN CHASE BANK/ONEPATH GLOBAL SHARES LARGE CAP UNHEDGED	65.075
AMUNDI FUNDS INDEX EQUITY EURO	57.729
AMUNDI FUNDS INDEX EUROPE ACCOUNT	20.620
AMUNDI SIF EUROPEAN EQUITY INDEX FUND	2.869
FONDACO ROMA EURO BALANCED CORE	510
CPR EURO HIGH DIVIDEND	899.066
ATOUT EUROPE SMART BETA	41.183
FCP AMUNDI ACTIONS INTERNATIONALES	1.720
AA AMUNDI ISR	34.741
FCP RSI EURO P	149.078
FCP AMUNDI HORIZON	99.290
SG ACTIONS EUROPE MULTIGESTION	8.821
ETOILE ASSURANCE EUROPE	92.831
POWERSHARES GLOBAL FUNDS IRELAND PLC	135.339
BNYMTD (UK) AS TRUSTEE OF BLACKROCK CONTINENTAL EUROPE EQUITY TRY TRACKER FUND	36.530
VOYA INTERNATIONAL INDEX PORTFOLIO	100.871
POWERSHARES GLOBAL FUNDS IRELAND PUBLIC LIMITED COMPANY	1.746
DREYFUS OPPORTUNITY FUNDS - DREYFUS STRATEGIC BETA GLOBAL EQUITY	712
FIDELITY CONCORD STREET TRUST SPARTAN INTERNATIONAL INDEX FUND	1.330.562
INVESTIN PRO F.M.B.A., GLOBAL EQUITIES I	79.081
DEUTSCHE X-TRACKERS MSCI ALL WORLD EX US HEDGED EQUITY ETF	4.411
ADVANCED SERIES TRUST-AST PRUDENTIAL GROWTH ALLOCATION PORTFOLIO	100.514
FIRST TRUST EUROZONE ALPHADEX UCITS ETF	23.117
PETTELAAR EFFECTENBEW. INZ. SNSRESP. IND. FND	149.894
STG PFDS ACHMEA MANDAAT BLACKROCK	77.778
COMMONWEALTH OF PENNSYLVANIA PUBLIC SCHOOL EMPLOYEES RETIREMENT SYSTEM	200.743
RUSSELL INSTITUTIONAL FUNDS LLC RUSSELL GBL EQTY PLUS FND	7.008
AGENTE:NORTHERN TRUST COMPANY/STATES OF JERSEY COMMON INVESTMENT FUND	12.029
AGENTE:BROWN BROTHERS HARR/VANGUARD DEVELOPED MARKETS INDEX FUND	3.958.899
AGENTE:BROWN BROTHERS HARR/VANGUARD FTSE ALL-WORLD EX US INDEX FUND	1.414.856
AGENTE:BROWN BROTHERS HARR/SEI INSTITUTIONAL MANAGED TRUST MULTI-AS	31.346
AGENTE:BROWN BROTHERS HARR/VANGUARD FUNDS PLC	175.231
AGENTE:BROWN BROTHERS HARR/ADVISOR MANAGED TRUST - TACTICAL OFFENSI	9.673
AGENTE:BROWN BROTHERS HARR/BBH FTE ALPHADEX FND II-F	9.082
AGENTE:BNP PARIBAS 2S-PARIS/FRR	182.487
AGENTE:RBC INVESTOR SERVICE/UNIVERSE THE CMI GLOBAL NETWORK FUND	146.186
AGENTE:JP MORGAN CHASE BANK/CONSTRUCTION AND BUILDING UNIONS SUPERAN	1
AGENTE:JP MORGAN CHASE BANK/ARTEMIS MONTHLY DISTRIBUTION FUND	462.927
AGENTE:JP MORGAN CHASE BANK/T ROWE PRICE INTERNATIONAL EQUITY INDEX	38.734
AGENTE:JP MORGAN CHASE BANK/PUBLIC EMPLOYEES RETIREMENT SYSTEM OF OH	131.352
AGENTE:JP MORGAN CHASE BANK/VANGUARD TOTAL INTERNATIONAL STOCK INDEX	11.148.336
AGENTE:JP MORGAN CHASE BANK/AVIVA LIFE AND PENSIONS UK LIMITED	471.920
GOVERNMENT EMPLOYEES PENSION FUND	12.629
AGENTE:NORTHERN TRUST COMPANY/PYRAMIS GLOBAL EX U.S.INDEX FUND LP	105.751
AGENTE:BNP PARIBAS 2S-PARIS/FONDS RESERVE RETRAITES	981.806
AGENTE:JP MORGAN CHASE BANK/FIDELITY INVESTMENT FUNDS - FIDELIT	43.267
AGENTE:HONGKONG/SHANGHAI BK/HSBC GROUP HONG KONG LOCAL STAFF RETIREMENT BENEFIT SCHEME	6.160
AGENTE:STATE STREET BANK AND TRUST COMPANY/STATE FARM VARIABLE PRODUCT TRUST, INTERNATIONAL EQ INDEX F	21.345
AGENTE:STATE STREET BANK AND TRUST COMPANY/FAMILY INVESTMENTS CHILD TRUST FUND	31.249
AGENTE:STATE STREET BANK AND TRUST COMPANY/FAMILY INVESTMENTS GLOBAL ICVC FAMILY BALANCED INT FUND	21.000
AGENTE:STATE STREET BANK AND TRUST COMPANY/INTERNATIONAL EXPATRIATE BENEFIT MASTER TRUST	5.176
AGENTE:STATE STREET BANK AND TRUST COMPANY/RHODE ISLAND HIGHER EDUCATION SAVINGS TRUST	12.100
AGENTE:STATE STREET BANK AND TRUST COMPANY/OBLATE INTERNATIONAL PASTORAL INVESTMENT TRUST	500.000
AGENTE:STATE STREET BANK AND TRUST COMPANY/COMBUSTION ENGINEERING 524(G) ASBESTOS PI TRUST	2.571
AGENTE:STATE STREET BANK AND TRUST COMPANY/VALIC COMPANY I - GLOBAL SOCIAL AWARENESS FUND	9.928

**Assemblea Ordinaria/Straordinaria
in unica convocazione**

*** ELENCO DELEGANTI ***

AGENTE:STATE STREET BANK AND TRUST COMPANY/STICHTING TRUST F AND C UNHEDGE	165.166
AGENTE:STATE STREET BANK AND TRUST COMPANY/STATE FARM MUTUAL FUND TRUST, INTERNATIONAL INDEX FUND	22.563
AGENTE:STATE STREET BANK AND TRUST COMPANY/STATE STREET GLOBAL EQUITY EX-US INDEX PORTFOLIO	10.006
AGENTE:STATE STREET BANK AND TRUST COMPANY/MASTER INTERNATIONAL INDEX SERIES OF QUANT MASTER SERIES LLC	360.094
AGENTE:STATE STREET BANK AND TRUST COMPANY/SPDR MSCI ACWI LOW CARBON TARGET ETF	3.995
AGENTE:STATE STREET BANK AND TRUST COMPANY/ALLIANCEBERNSTEIN INTERNATIONAL ALL-COUNTRY PASSIVE SERIES	57.400
AGENTE:STATE STREET BANK AND TRUST COMPANY/BANK OF KOREA	20.863
AGENTE:STATE STREET BANK AND TRUST COMPANY/SSGA MSCI ACWI EX-USA INDEX NON-LENDING DAILY TRUST	24.469
AGENTE:STATE STREET BANK AND TRUST COMPANY/UBS (IRL) ETF PLC	5.068
AGENTE:STATE STREET BANK AND TRUST COMPANY/VANGUARD FTSE DEVELOPED EUROPE INDEX ETF	1.968
AGENTE:STATE STREET BANK AND TRUST COMPANY/VANGUARD INV F ICVC-VANGUARD FTSE DEV EUROPE EX-UK EQ INDEX F	244.570
AGENTE:STATE STREET BANK AND TRUST COMPANY/WISDOMTREE INTERNATIONAL MIDCAP DIVIDEND FUND	257.943
AGENTE:STATE STREET BANK AND TRUST COMPANY/SPDR EURO STOXX SMALL CAP ETF	142.846
AGENTE:STATE STREET BANK AND TRUST COMPANY/STATE STREET GLOBAL ADVISORS LUXEMBOURG SICAV	784.113
AGENTE:JP MORGAN BANK LUXEM/AQR UCITS FUNDS	14.786
AGENTE:STATE STREET BANK AND TRUST COMPANY/ISHARES CORE MSCI EAFE IMI INDEX ETF	33.746
AGENTE:STATE STREET BANK AND TRUST COMPANY/BLACKROCK CDN MSCI EAFE EQUITY INDEX FUND	301.272
AGENTE:STATE STREET BANK AND TRUST COMPANY/IBM 401K PLUS PLAN	168.630
AGENTE:STATE STREET BANK AND TRUST COMPANY/RUSSELL TRUST CO COMMINGLED EMPLOYEE BENEFIT FUNDS TRUST	28.869
AGENTE:STATE STREET BANK AND TRUST COMPANY/ONTARIO TEACHERS PENSION PLAN BOARD	838.114
AGENTE:STATE STREET BANK AND TRUST COMPANY/WISDOMTREE ISSUER PUBLIC LIMITED COMPANY	5.332
AGENTE:STATE STREET BANK AND TRUST COMPANY/AQR R.C. EQUITY AUSTRALIA FUND	40.242
AQR ABSOLUTE RETURN MASTER ACCOUNT L.P.	12.961
AQR GLOBAL STOCK SELECTION MASTER ACCOUNT L.P. COOGIER FIDUCIARY SERVICES (CAYMAN) LTD	3.133
STICHTING PGGM DEPOSITARY	1.284.477
UBS (LUX) SICAV 1 EMU EQUITIES ENHANCED (EUR)	16.024
FIDEURAM ASSET MANAGEMENT (IRELAND) FONDITALIA EQUITY ITALY	2.601.218
FIDEURAM ASSET MANAGEMENT (IRELAND) FIDEURAM FUND EQUITY ITALY	240.245
CNP ASSUR VALEURS	57.628
UNIVERS CNP I	401.608
FCP NATIXIS IONIS	42.504
PANAGORA DIVERSIFIED ARBITRAGE MASTER FUND LTD	19.377
PIONEER INVESTMENT MANAGEMENT SGRPA / AZIONARIO CRESCITA	3.486.581
PS FTSE RAFI DEVEL MAR EXUS PORT	85.942
JOHN HANCOCK VARIABLE INSURANCE TRUST INTERNATIONAL EQUITY INDEX TRUST	31.557
BOSTON PATRIOT CONGRESS ST LLC C/O PANAGORA ASSET MANAGEMENT, INC.	5.820
UBS (LUX) EQUITY SICAV	547.360
UBS (LUX) EQUITY SICAV EURO COUNTRIES INCOME	500.725
UBS FUND MANAGEMENT (SWITZERLAND) AG.	561.605
AGENTE:BP2S-FRANKFURT/ALLIANZGI FONDS PENSIONS	6.340
AGENTE:BP2S-FRANKFURT/ALLIANZ GI FONDS D300	18.668
AGENTE:BP2S-FRANKFURT/ALLIANZGI FONDS PF1	2.568.871
AGENTE:BP2S-FRANKFURT/ALLIANZGI FONDS AFE	1.202
AGENTE:SUMITOMO MITSUI TRUS/SHINKO GLOBAL EQUITY INDEX MOTHER FUND	2.976
AGENTE:JP MORGAN CHASE BANK/BUREAU OF LABOR FUNDS- LABOR PENSION FUND	71.133
AGENTE:JP MORGAN CHASE BANK/CONNECTICUT GENERAL LIFE INSURANCE COMPA	12.973
AGENTE:JP MORGAN CHASE BANK/SHELL PENSIONS TRUST LIMITED AS TRUSTEE OF SHELL CONTRIBUTORY PENSION FUND	481.957
AGENTE:JP MORGAN CHASE BANK/KAPITALFORENINGEN PENSAM INVEST PSI 30 EUROPÆISKE AKTIER	63.243
AGENTE:JP MORGAN CHASE BANK/GOLDMAN SACHS TRUST - GOLDMAN SACHS INTE	66.542
MERRILL LYNCH PROFESSIONAL CLEARING	396.052
AGENTE:BP2S LUXEMBOURG/ABERDEEN GLOBAL	6.820
AGENTE:JP MORGAN CHASE BANK/ETFS DIVERSIFIED-FACTOR DEVELOPED EUROPE INDEX FUND	651
STICHTING RABOBANK PENSIOENFONDS	1.016.101
ALLIANZ VIE ACE ACTIONS	1.000
AZ VIE PFON RETRAITE ACTION	600
AGENTE:NORTHERN TRUST GLOBAL SERVICES LTD/VERDIPAPIRFONDET KLP AKSJGLOBAL INDEX 1	114.182
AGENTE:NORTHERN TRUST GLOBAL SERVICES LTD/VERDIPAPIRFONDET KLP AKSJEUROPA INDEKS 1	80.039
AGENTE:NORTHERN TRUST GLOBAL SERVICES LTD/ABU DHABI RETIREMENT PENSIONS AND BENEFITS FUND	99.074

**Assemblea Ordinaria/Straordinaria
in unica convocazione**

*** ELENCO DELEGANTI ***

AGENTE:NORTHERN TRUST GLOBAL SERVICES LTD/NORTHERN TRUST UCITS FGR FUND	206.507
AGENTE:NORTHERN TRUST GLOBAL SERVICES LTD/KOMMUNAL LANDSPENSJONSKASSE GJENSIDIG FORSIKRINGSSLSKAP	75.358
AGENTE:STATE STREET BANK AND TRUST COMPANY/SYLVAN PARTNERS, LLC	81.463
AGENTE:STATE STREET BANK AND TRUST COMPANY/AQR MULTI-STYLE OFFSHORE FUND, L.P.	32.971
AGENTE:STATE STREET BANK AND TRUST COMPANY/PARAMETRIC INTERNATIONAL EQUITY FUND	12.219
AGENTE:STATE STREET BANK AND TRUST COMPANY/ABERDEEN INV FUNDS UK ICVC II-ABERDEEN EUR EQ ENHANCED INDEXF	47.538
AGENTE:STATE STREET BANK AND TRUST COMPANY/HONGKONG ELECTRIC DEFINED CONTRIBUTION SCHEME	1.994
AGENTE:STATE STREET BANK AND TRUST COMPANY/SSGA SPDR ETFS EUROPE II PUBLIC LIMITED COMPANY	298.085
AGENTE:STATE STREET BANK AND TRUST COMPANY/UBS IQ MSCI EUROPE ETHICAL ETF	744
AGENTE:STATE STREET BANK AND TRUST COMPANY/VANGUARD INVESTMENTS COMMON CONTRACTUAL FUND	55.769
AGENTE:STATE STREET BANK AND TRUST COMPANY/WELLS FARGO BK DECL OF TR EST INV FUNDS FOR EMPLOYEE BEN TR	46.654
AGENTE:STATE STREET BANK AND TRUST COMPANY/ISHARES MSCI GLOBAL MULTI-FACTOR ETF	1.734
AGENTE:STATE STREET BANK AND TRUST COMPANY/ISHARES MSCI INTERNATIONAL DEVELOPED QUALITY FACTOR ETF	5.592
AGENTE:STATE STREET BANK AND TRUST COMPANY/ISHARES MSCI INTERNATIONAL MULTI-FACTOR ETF	64.152
AGENTE:STATE STREET BANK AND TRUST COMPANY/BRUNEI INVESTMENT AGENCY	32.822
AGENTE:STATE STREET BANK AND TRUST COMPANY/ABBEY LIFE ASSURANCE COMPANY LIMITED	266.194
AGENTE:STATE STREET BANK AND TRUST COMPANY/SCOTTISH WIDOWS OVERSEAS GROWTH INV F ICVC - EURO GROWTH F	246.255
AGENTE:STATE STREET BANK AND TRUST COMPANY/STATE STREET TRUSTEES LTD ATF ABERDEEN CAPITAL TRUST	59.003
AGENTE:STATE STREET BANK AND TRUST COMPANY/BLACKROCK AM SCHWEIZ AG OBO BIFS WORLD EX SWITZ EQ INDEX FUND	4.464
AGENTE:STATE STREET BANK AND TRUST COMPANY/AQR FUNDS- AQR STYLE PREMIA ALTERNATIVE FUND	1.203.819
AGENTE:STATE STREET BANK AND TRUST COMPANY/AQR FUNDS - AQR EQUITY MARKET NEUTRAL FUND	108.810
AGENTE:STATE STREET BANK AND TRUST COMPANY/AQR FUNDS- AQR STYLE PREMIA ALTERNATIVE LV FUND	66.421
AGENTE:STATE STREET BANK AND TRUST COMPANY/AQR FUNDS - AQR LONG SHORT EQUITY FUND	443.452
AGENTE:NORTHERN TRUST COMPANY/GUIDESTONE FUNDS INTERNATIONAL EQUITY FUND	72.867
AGENTE:NORTHERN TRUST COMPANY/CHURCH OF ENGLAND INVESTMENT FUND FOR PENSIONS	16.462
AGENTE:NORTHERN TRUST COMPANY/NTGL-QM COMMON DAILY EAFE INDEX FUND - NON LENDING	66.393
AGENTE:NORTHERN TRUST COMPANY/NAT WEST BK AS TRUSTEE OF LEGAL & GENERAL EUROPEAN INDEX TR	745.786
AGENTE:NORTHERN TRUST COMPANY/NAT WEST BK PLC AS TRUSTEE OF THE LEGAL & GENERAL INT IND TR	25.704
AGENTE:NORTHERN TRUST COMPANY/MICHIGAN CATHOLIC CONFERENCE MASTER PENSION TRUST	5.438
AGENTE:NORTHERN TRUST COMPANY/NORTHERN FUNDS - INTERNATIONAL EQUITY INDEX FUND	388.475
AGENTE:NORTHERN TRUST COMPANY/PRESBYTERIAN CHURCH (USA) FOUNDATION	3.136
AGENTE:NORTHERN TRUST COMPANY/NORTHERN TRUST GLOBAL INVESTMENTS COLLECTIVE FUNDS TRUST	2.151.953
AGENTE:NORTHERN TRUST COMPANY/NTGL-QM COMMON DAILY ALL COUNWD EX-US INV MKT INDEX F NONLEND	35.203
AGENTE:NORTHERN TRUST COMPANY/EXELON CORPORATION NUCLEAR DECOMMISSION TRUST - NON TAX QUAL	580
AGENTE:NORTHERN TRUST COMPANY/GENERAL PENSION AND SOCIAL SECURITY AUTHORITY	15.000
AGENTE:NORTHERN TRUST COMPANY/LOCKHEED MARTIN CORPORATION MASTER RETIREMENT TRUST	122.119
AGENTE:NORTHERN TRUST COMPANY/NTGI - QM COMM DAILY ALL COUNTRY WD EX-US EQ INDEX F - LEND	45.637
AGENTE:NORTHERN TRUST COMPANY/SAN FRANCISCO CITY & COUNTY EMPLOYEES' RETIREMENT SYSTEM	122.606
AGENTE:NORTHERN TRUST COMPANY/STICHTING PENSIOENFONDS VAN DE METALEKTRO (PME)	604.054
AGENTE:NORTHERN TRUST COMPANY/HONG KONG SAR GOVERNMENT EXCHANGE FUND	968.348
AGENTE:NORTHERN TRUST COMPANY/K INVESTMENTS SH LIMITED	109.447
AGENTE:NORTHERN TRUST COMPANY/LSV INTERNATIONAL SMALL CAP EQUITY FUND, LP	24.069
AGENTE:NORTHERN TRUST COMPANY/LOY PARTNERSHIP, LLC	3.354
AGENTE:NORTHERN TRUST COMPANY/ORJZABA, LP	271.553
AGENTE:NORTHERN TRUST COMPANY/SENTINEL INTERNATIONAL FUND	717
AGENTE:NORTHERN TRUST COMPANY/NATIONAL COUNCIL FOR SOCIAL SECURITY FUND, P.R.C	66.001
AGENTE:NORTHERN TRUST COMPANY/FIDELITY SALEM STREET TRUST FIDELITY SERIES GLOBAL EX U.S. INDEX FUND	204.934
AGENTE:NORTHERN TRUST COMPANY/HALIFAX REGIONAL MUNICIPALITY MASTER TRUST	9.507
AGENTE:NORTHERN TRUST COMPANY/FORD MOTOR COMPANY DEFINED BENEFIT MASTER TRUST	11.336

**Assemblea Ordinaria/Straordinaria
in unica convocazione**

*** ELENCO DELEGANTI ***

AGENTE:NORTHERN TRUST COMPANY/THE TRUSTEES OF THE HENRY SMITH CHARITY	45.136
AGENTE:NORTHERN TRUST COMPANY/NORTHERN TRUST INVESTMENT FUNDS PUBLIC LIMITED COMPANY	51.728
AGENTE:NORTHERN TRUST COMPANY/FORD MOTOR COMPANY OF CANADA, LIMITED PENSION TRUST	12.998
AGENTE:NORTHERN TRUST COMPANY/ACT CHIEF MINISTER, TREAS AND ECO DEV DIR SUPERANN PROV ACC	30.104
AGENTE:NORTHERN TRUST COMPANY/COMMONWEALTH SUPERANN CORP ATF ARIA INVESTMENTS TR	24.888
AGENTE:NORTHERN TRUST COMPANY/STICHTING HEINEKEN PENSIOENFONDS	105.309
AGENTE:BROWN BROTHERS HARR/JAPAN TRUSTEE SERVICES BANK LTD	5.222
AGENTE:BROWN BROTHERS HARR/FIDELITY SAL ST SPARTAN GLOBAL EX US IN	82.674
AGENTE:BP2S LUXEMBOURG/BNP PARIBAS LI	1.249.534
AGENTE:JP MORGAN CHASE BANK/THE MASTER TRUST BANK OF JAPAN	9.323
AGENTE:JP MORGAN CHASE BANK/ARTEMIS GLOBAL EQUITY INCOME FUND	1.060.383
AGENTE:HSBC BANK PLC/REASSURE LIMITED	41.391
AGENTE:STATE STREET BANK AND TRUST COMPANY/GLOBAL DISCIPLINED EQUITY PRIVATE FUND, LLC	6.968
AGENTE:STATE STREET BANK AND TRUST COMPANY/ISHARES MSCI INTERNATIONAL DEVELOPED VALUE FACTOR ETF	10.242
AGENTE:STATE STREET BANK AND TRUST COMPANY/STATE STREET HEDGED INTERNATIONAL DEVELOPED EQUITY INDEX FUND	126.413
AGENTE:NORTHERN TRUST COMPANY/INTERNATIONAL MONETARY FUND STAFF RETIREMENT PLAN	44.215
AGENTE:NORTHERN TRUST COMPANY/UNIT NAT RELIEF AND WORKS AG FOR PALEST REF IN THE NEAR EAST	3.934
AGENTE:NORTHERN TRUST COMPANY/SSGA GROSS ROLL UP UNIT TRUST	25.960
AGENTE:NORTHERN TRUST COMPANY/GUIDE STONE FUNDS INTERNATIONAL EQUITY INDEX FUNDS	11.476
AGENTE:NORTHERN TRUST COMPANY/BEAT DRUGS FUND ASSOCIATION	2.500
AGENTE:STATE STREET BANK AND TRUST COMPANY/WISDOMTREE EUROPE HEDGED SMALLCAP EQUITY FUND	364.128
EEF - EQUITY ITALIA	769.120
ROSSINI - AZIONARIO EURO	474
EEF - EQUITY FINANCIAL LTE	6.100
GOVERNMENT OF NORWAY	46.849.997
UBS GLOBAL SOLUTIONS - GLOBAL EQUITIES EUR	6.191
UBS GLOBAL SOLUTIONS - GLOBAL EQUITIES II EUR	7.654
ALPHANATICS MASTER FUND LIMITED C/O APPLEBY TRUST (CAYMAN LTD)	637.707
CAMBRIA GLOBAL VALUE ETF	182.146
ACMBERNSTEIN DEV MKT MULTI ASS	114.500
TRUST CUST SERV BK DIAM GLO HI	663.603
HARTFORD INT GL EQ INDEX FUND	22.864
NATIXIS AM	347.424
MIF WORLD EQUITY	55.362
SG ACTIONS MONDE	2.325
PIONEER STRATEGY FUNDS-EUR.EQ.	236.342
PIONEER FUNDS - ITALIAN EQUITY	1.119.236
IRISH LIFE ASSURANCE	482.987
STICHTING PENSIOENFONDS METAAL	4.329
STICHTING PENSIOENFONDS METAAL EN T MN SERVICES	6.263
AVIVA INVESTORS INTERNATIONAL INDEX TRACKING FUND	19.740
COLONIAL FIRST STATE INVESTMENTS LIMITED.	1.670.257
LANSDOWNE EUROPEAN EQUITY MASTER FUND LTD	848.772
BANCO NACIONAL DE PANAMA AS TRUSTEE OF FIDEICOMISO FONDO DEAHORRO DE PANAMA	12.445
GUIDEMARK WORLD EX - US FUND	244.027
SUBSIDIZED SCHOOLS PROVIDENT FUND	30.875
GUGGENHEIM S&P GLOBAL DIVIDEND OPPORTUNITIES INDEX ETF	65.982
PENN SERIES DEVELOPED INTERNATIONAL INDEX FUND	8.602
WILMINGTON MULTI-MANAGER INTERNATIONAL FUND	1.475
PRINCIPAL FUNDS INC GLOBAL MULTI STRATEGY FUND	58.710
BLACKROCK MANAGED VOLATILITY V.I. FUND OF BLACKROCK VARIABLE SERIES FUNDS INC	950.442
SEVENTH SWEDISH NATIONAL PENSION FUND - AP7 EQUITY FUND	613.677
DEUTSCHE X-TRACKERS MSCI EAFE HEDGE EQUITY ETF	1.107.657
THE PRUDENTIAL SERIES FUND INC CONSERVATIVE BALANCED PORTFOLIO	8.819
PRINCIPAL FUNDS INC.-INTERNATIONAL EQUITY INDEX FUND	75.571
BLACKROCK MULTI-ASSET INCOME PORTFOLIO OF BLACKROCK FUNDS II	543.642
VIDENT INTERNATIONAL INDEX FUND	1.075.607
AMERICAFIRST DEFENSIVE GROWTH FUND	21.076
DREYFUS INDEX FUNDS INC DREYFUS INTERNATIONAL STC	48.164
DEUTSCHE X-TRACKERS MSCI EMU HEDGED EQUITY ETF	24.514
GOLDMAN SACHS ETF TRUST- GOLDMAN SACHS ACTIVE BETA INTER. EQUITY	55.789
ADVANCED SERIES TRUST - AST QMAININTERNATIONAL CORE EQUITY PORTFOLIO	1.372.763
STICHTING BEDRIJFSTAKPENSIOENFONDS VOOR HET SCHILDERS-AFWERKINGS-EN GLASZETBEDRIJF	145.011
STICHTING BEWAARDER ACHMEA BELEGGINGSPOLS	31.480
STICHTING PENSIOENFONDS VAN DE ABN AMRO BANK N.V.	510

**Assemblea Ordinaria/Straordinaria
in unica convocazione**

*** ELENCO DELEGANTI ***

GOLDMAN SACHS ETF TRUST-GOLDMANSACHS ACTIVE BETA EUROPE EQUITY	35.182
DEUTSCHE X-TRACKERS MSCI ITALY HEDGED EQUITY ETF	15.060
AMERICAN HEART ASSOCIATION, INC	2.352
DEUTSCHE X-TRACKERS MSCI EMU HIGH DIVIDEND YIELD HEDGED EQUITY E	9.316
STICHTING PENSIOENFONDS HORECA & CATERING	95.403
WM POOL-EQUITIES TRUST NO. 75	27.143
VANGUARD INTERNATIONAL HIGH DIVIDEND YIELD INDEX FUND	3.628
OHRA ZIEKTEKOSTENVERZEKERINGEN N.V	16.230
FIDELITY SALEM STREET TRUST FIDELITY SAI INTERNATIONAL INDEX FUND	44.380
DEUTSCHE X-TRACKERS MSCI EAFE HIGH DIVIDEND YIELD HEDGED EQUITYETF	2.371
IQ 50 PERCENT HEDGED FTSE EUROPE ETF	6.044
AUTO CLUB INSURANCE ASSOCIATION	178.763
DEUTSCHE X-TRACKERS MSCI SOUTHERN EUROPE HEDGED EQUITY ETF	3.453
NATIONAL TREASURY MANAGEMENT AGENCY (AS CONTROLLER AND MANAGER OF THE IRELAND STRATEGIC INVESTM	108.968
STICHTING PENSIOENFONDS VAN DE NEDERLANDSCHE BANK NV	7.924
PRINCIPAL FUNDS, INC. - SYSTEMATEX INTERNATIONAL FUND	2.350
SDA INTL EQUITY INDEX FD-WORLD	25.208
LEGAL AND GENERAL COLLECTIVE INVESTMENT TRUST	62.728
CFSIL RE COLONIAL FIRST STATE INVESTMENT FUND 10	134.917
JANUS CAPITAL FUNDS PLC	322
OLD WESTBURY SMALL AND MID CAP FUND.	266.710
BERESFORD FUND PLC	10.800
CHALLENGE FUNDS CHALLENGE ITALIAN EQUITY	2.000.000
AGENTE:BROWN BROTHERS HARR/THE MASTER TRUST BANK OF JAPAN LTD	2.955
AGENTE:BROWN BROTHERS HARR/INTERNATIONAL MULTI-ASSET DIVERSIFIED IN	35.326
AGENTE:BROWN BROTHERS HARR/GLOBAL X SCIENTIFIC BETA EUROPE ETF	9.178
AGENTE:BROWN BROTHERS HARR/THE ADVISORS' INNER CIRCLE FUND	213.132
AGENTE:BROWN BROTHERS HARR/WEL TC-NAMCTFT-RISK FACT	2.511
AGENTE:HONGKONG/SHANGHAI BK/HSBC MANAGED STABLE FUND	7.200
AGENTE:HONGKONG/SHANGHAI BK/HSBC MANAGED GROWTH FUND	32.176
AGENTE:HONGKONG/SHANGHAI BK/HSBC MANAGED BALANCED FUND	24.908
AGENTE:HONGKONG/SHANGHAI BK/THE HONG KONG AND SHANGHAI BANK A/C513	105.052
AGENTE:BP2S LUXEMBOURG/BNP PARIBAS FUND III NV	502
AGENTE:BP2S LUXEMBOURG/BNP PARIBAS A FUND	528.414
AGENTE:BNP SS SIDNEY BRANCH/HOUR-GLASS INDEXED INT SHARE(UNHEDGED) F	12.960
AGENTE:BNP SS SIDNEY BRANCH/AVSUPER FUND	7.308
AGENTE:PICTET & CIE/PI CH - EUROPEAN EX SWISS EQUITIES TRACKER EX SL	33.970
AGENTE:SUMITOMO MITSUI TRUS/GIVI GLOBAL EQUITY FUND CLT AC	11.307
AGENTE:RBC INVESTOR SERVICE/QUAESTIO INVESTMENTS	7.195
AGENTE:JP MORGAN BANK LUXEM/GERANA SICAV-SIF S.A.	29.215
AGENTE:JP MORGAN BANK LUXEM/AQR UCITS FUNDS II	21.852
AGENTE:JP MORGAN CHASE BANK/QUEENSLAND LOCAL GOVERNMENT SUPERANNUATI	20.258
AGENTE:JP MORGAN CHASE BANK/UBS (US) GROUP TRUST	32.445
AGENTE:JP MORGAN CHASE BANK/FLEXSHARES INTERNATIONAL QUALITY DIVIDEND INDEX FUND	1.301.208
AGENTE:JP MORGAN CHASE BANK/THE MASTER TRUST BANK OF JAPAN LTD	1.255.658
AGENTE:JP MORGAN CHASE BANK/THE MASTER TRUST BANK OF JAPAN LTD	1.477.005
AGENTE:JP MORGAN CHASE BANK/THE MASTER TRUST BANK OF JAPAN LTD	1.524.009
AGENTE:JP MORGAN CHASE BANK/AQR FUNDS - AQR INTERNATIONAL MULTI-STYLE FUND CORPORATION SERVICE COMPANY	49.542
AGENTE:JP MORGAN CHASE BANK/BUREAU OF LABOR FUNDS-LABOR INSURANCE FUND	11.041
AGENTE:JP MORGAN CHASE BANK/STATE OF WYOMING	40.264
AGENTE:JP MORGAN CHASE BANK/INVESTERINGSFORENINGEN BANKINVEST EUROPA	518.358
AGENTE:JP MORGAN CHASE BANK/RETIREMENT PLAN FOR EMPLOYEES OF AETNA I	35.197
AGENTE:JP MORGAN CHASE BANK/EQ ADVISORS TRUST - AXA INTERNATIONAL MANAGED VOLATILITY PORTFOLIO	39.788
AGENTE:JP MORGAN CHASE BANK/VARIABLE PORTFOLIO-DFA INTER.VALUE FUND	12.915
AGENTE:JP MORGAN CHASE BANK/PROSHARES HEDGED FTSE EUROPE ETF	2.773
AGENTE:JP MORGAN CHASE BANK/HOBART FAMILY INVESTMENTS LLC	87.044
AGENTE:RBC INVESTOR SERVICE/MANULIFE GLOBAL ENHANCED EQUITY FUND AQR	9.238
AGENTE:HSBC BANK PLC/WEST MIDLANDS METROPOLITAN AUT PENS FD	1
AGENTE:BNP PARIBAS 2S-PARIS/FCP ERAFP ACT INDI I	162.017
AGENTE:CONTO ATTESA / UFFICIO TITOLI GSS/ANIMA SGR SPA - ANIMA ITALIA	549.879
AGENTE:JP MORGAN CHASE BANK/NATIONAL WEST.ARTEMIS GLOBAL INCOME FUND	31.446.203
AGENTE:JP MORGAN CHASE BANK/JPMORGAN DIVERS RETURN EU EQUITY ETF	15.099
AGENTE:HSBC BANK PLC/FTSE ALL WORLD INDEX FUND	66.625
AGENTE:HSBC BANK PLC/HSBC MSCI EUROPE UCITS ETF	34.151
AGENTE:BANK LOMBAR OD & C/LOMBARD ODIER DARIER HFM SA INSTITUTIONNEL-3D	179.816
AGENTE:RBC INVESTOR SERVICE/CHALLENGE INTERNATIONAL EQUITY	30.000
AGENTE:RBC INVESTOR SERVICE/CHALLENGE FINANCIAL FD	39.823
AGENTE:RBC INVESTOR SERVICE/CHALLENGE EUROPEAN EQUITY	46.584
AGENTE:RBC INVESTOR SERVICE/CHALLENGE PROVIDENT FUND 2	75.399

**Assemblea Ordinaria/Straordinaria
in unica convocazione**

*** ELENCO DELEGANTI ***

AGENTE:JP MORGAN CHASE BANK/EQ ADVISORS TRUST-AXA GLOBAL EQ MANAGED	61.609
AGENTE:JP MORGAN CHASE BANK/BLACKROCK INDEXED ALL-COUNTRY EQUITY FUN	3.545
AGENTE:JP MORGAN CHASE BANK/EQ ADVISOR TRUST ATM INTERNATIONAL PORTFOLIO	101.926
AGENTE:JP MORGAN CHASE BANK/EQ ADVISORS TRUST - AXA TEMPLETON GLOBAL	13.205
AGENTE:JP MORGAN CHASE BANK/EQ ADVISORS TRUST - AXA INTERNATIONAL CORE MANAGED VOLATILITY PORTFOLIO	87.353
AGENTE:JP MORGAN CHASE BANK/SCHRODER ADVANCED BETA GLOBAL EQUITY SMA	373.622
AGENTE:HSBC BANK PLC/FLF STRATEGIC GLOBAL EQUITY FUND	406.199
AGENTE:STATE STREET BANK AND TRUST COMPANY/FRIENDS LIFE LIMITED	2.609.507
AGENTE:NORTHERN TRUST COMPANY/FOOD & AGRICULTURE ORGANISATION OF THE UNITED NATIONS.	70.366
AGENTE:NORTHERN TRUST GLOBAL SERVICES LTD/STICHTING PENSIOENFONDS ING	145.405
AGENTE:STATE STREET BANK AND TRUST COMPANY/HIRTLE CALLAGHAN TRUST INTERNATIONAL EQUITY PORTFOLIO	30.139
AGENTE:STATE STREET BANK AND TRUST COMPANY/HC CAPITAL TRUST- THE INSTITUTIONAL INTERNATIONAL EQUITY PTF	75.141
AGENTE:STATE STREET BANK AND TRUST COMPANY/HC CAPITAL TRUST - THE ESG GROWTH PORTFOLIO	3.604
AGENTE:STATE STREET BANK AND TRUST COMPANY/HC CAPITAL TRUST- THE CATHOLIC SRI GROWTH PORTFOLIO	530
AGENTE:STATE STREET BANK AND TRUST COMPANY/SCHWAB INTERNATIONAL CORE EQUITY FUND	836.491
AGENTE:STATE STREET BANK AND TRUST COMPANY/ALLIANCEBERNSTEIN CAP FUND, INC.- ALLIANCEB INCOME PORTFOLIO	17.309
AGENTE:STATE STREET BANK AND TRUST COMPANY/TRUST+CUSTODY SERVICES BANK LTD ATF FOREIGN ST TWIN ACT MOTH F	23.500
AGENTE:STATE STREET BANK AND TRUST COMPANY/BMO UCITS ETF ICAV	17.307
AGENTE:STATE STREET BANK AND TRUST COMPANY/CALVERT RESP INX SRS, INC.-CLVRT DVD MRKTS EX-U.S. RSP INX FD	741
AGENTE:STATE STREET BANK AND TRUST COMPANY/GENERAL ELECTRIC PENSION TRUST	83.056
AGENTE:STATE STREET BANK AND TRUST COMPANY/BK OF TW CAP AS M CUST OF NOMURA GLB MULTI-ASSET DYNAM BAL F	163.560
AGENTE:STATE STREET BANK AND TRUST COMPANY/HARTFORD MULTI-ASSET INCOME FUND	38.097
AGENTE:STATE STREET BANK AND TRUST COMPANY/TRANSAMERICA AB DYNAMIC ALLOCATION VP	13.078
AGENTE:STATE STREET BANK AND TRUST COMPANY/TANGERINE BALANCED INCOME PORTFOLIO	2.865
AGENTE:STATE STREET BANK AND TRUST COMPANY/TANGERINE BALANCED PORTFOLIO	14.870
AGENTE:STATE STREET BANK AND TRUST COMPANY/TANGERINE BALANCED GROWTH PORTFOLIO	12.096
AGENTE:STATE STREET BANK AND TRUST COMPANY/TANGERINE EQUITY GROWTH PORTFOLIO	7.014
AGENTE:STATE STREET BANK AND TRUST COMPANY/SUNAMERICA SERIES TRUST- SA BLACKROCK VCP GLO MUL ASSET PTF	116.784
AGENTE:STATE STREET BANK AND TRUST COMPANY/DEUTSCHE EAFE EQUITY INDEX FUND	5.800
AGENTE:STATE STREET BANK AND TRUST COMPANY/LATTICE DEVELOPED MARKETS (EX-US) STRATEGY ETF	13.395
AGENTE:STATE STREET BANK AND TRUST COMPANY/NEW SHIPS, INC. PENSION MASTER TRUST	195.461
AGENTE:STATE STREET BANK AND TRUST COMPANY/RETIREMNT & SEC PROG. & SAVNGS PLN OF NTCA & ITS MBRM MSTR TST	21.169
AGENTE:STATE STREET BANK AND TRUST COMPANY/AQR COLLECTIVE INVESTMENT TRUST	12.982
AGENTE:STATE STREET BANK AND TRUST COMPANY/BIMCOR GLOBAL DIVIDEND YIELD POOLED FUND	76.847
AGENTE:STATE STREET BANK AND TRUST COMPANY/STATE STREET IRELAND UNIT TRUST	179.011
AGENTE:STATE STREET BANK AND TRUST COMPANY/TENNESSEE CONSOLIDATED RETIREMENT SYSTEM	981.342
AGENTE:STATE STREET BANK AND TRUST COMPANY/TRADITIONAL FUNDS PLC	123.712
AGENTE:STATE STREET BANK AND TRUST COMPANY/VANGUARD FTSE DEVELOPED EUROPE ALL CAP INDEX ETF	13.085
AGENTE:STATE STREET BANK AND TRUST COMPANY/VANGUARD FTSE DEVELOPED ALL CAP EX NORTH AMERICA INDEX ETF	2.439
AGENTE:STATE STREET BANK AND TRUST COMPANY/VANGUARD DEVEL ALL-CAP EX NORTH AMERICA EQT IND POOLED FUND	1.707
AGENTE:STATE STREET BANK AND TRUST COMPANY/VANGUARD INVESTMENTS II COMMON CONTRACTUAL FUND	21.885
AGENTE:STATE STREET BANK AND TRUST COMPANY/WISDOMTREE DYNAMIC CURRENCY HEDGED EUROPE EQUITY FUND	6.513
AGENTE:STATE STREET BANK AND TRUST COMPANY/WISDOMTREE DYNAMIC CURRENCY HEDGED INTRNL EQUITY FUND	4.507
AGENTE:STATE STREET BANK AND TRUST COMPANY/WISDOMTREE DYNAMIC CURRENCY HEDGED INTRNL SMALLCAP	2.582
AGENTE:STATE STREET BANK AND TRUST COMPANY/WISDOMTREE INTERNATIONAL EQUITY FUND	214.879
AGENTE:STATE STREET BANK AND TRUST COMPANY/WISDOMTREE GLOBAL HIGH DIVIDEND FUND	15.299
AGENTE:STATE STREET BANK AND TRUST COMPANY/WISDOMTREE INTERNATIONAL HEDGED EQUITY FUND	1.643
AGENTE:STATE STREET BANK AND TRUST COMPANY/WISDOMTREE EUROPE LOCAL RECOVERY FUND	4.620
AGENTE:STATE STREET BANK AND TRUST COMPANY/WELLINGTON MANAGEMENT FUNDS (IRELAND) PLC	2.537

**Assemblea Ordinaria/Straordinaria
in unica convocazione**

*** ELENCO DELEGANTI ***

AGENTE:STATE STREET BANK AND TRUST COMPANY/ISHARES MSCI EUROZONE ETF	3.794.158
AGENTE:STATE STREET BANK AND TRUST COMPANY/BLACKROCK MSCI WORLD INDEX FUND OF BLACKROCK FUNDS	9.911
AGENTE:STATE STREET BANK AND TRUST COMPANY/ISHARES FACTORSELECT MSCI EAFE INDEX ETF	15.584
AGENTE:STATE STREET BANK AND TRUST COMPANY/ISHARES CORE MSCI EUROPE ETF	125.909
AGENTE:STATE STREET BANK AND TRUST COMPANY/ISHARES INTERNATIONAL FUNDAMENTAL INDEX ETF	21.080
AGENTE:STATE STREET BANK AND TRUST COMPANY/BGI MSCI EAFE EQUITY INDEX NON-LENDABLE FUND B	361.203
AGENTE:STATE STREET BANK AND TRUST COMPANY/BLACKROCK MSCI EUROPE EQUITY ESG SCREENED INDEX FUND B	32.816
AGENTE:STATE STREET BANK AND TRUST COMPANY/GLOBAL EX US ALPHA TILTS FUND B	13.395
AGENTE:STATE STREET BANK AND TRUST COMPANY/VALIC COMPANY I - INTERNATIONAL EQUITIES FUND	69.887
AGENTE:STATE STREET BANK AND TRUST COMPANY/METROPOLITAN SERIES FUND- MSCI EAFE INDEX PORTFOLIO	64.500
AGENTE:STATE STREET BANK AND TRUST COMPANY/AQR GLOBAL LONG-SHORT QUITTY FUND	46.337
AGENTE:STATE STREET BANK AND TRUST COMPANY/THE TRUSTEES OF CONOCOPHILLIPS PENSION PLAN	40.027
AGENTE:STATE STREET BANK AND TRUST COMPANY/GOLDMAN SACHS UK RETIREMENT PLAN	18.187
AGENTE:STATE STREET BANK AND TRUST COMPANY/NGAM INVESTMENT FUNDS U.K. ICVC - SEEYOND FACT + EU EX UK EQ F	26.096
AGENTE:STATE STREET BANK AND TRUST COMPANY/THE TRUSTEES OF THE PHILLIPS 66 UK PENSION PLAN	9.976
AGENTE:STATE STREET BANK AND TRUST COMPANY/VANGUARD INV FDS ICVC-VANG FTSE DEV WOR LD EX - UK EQT IND FD	103.962
AGENTE:STATE STREET BANK AND TRUST COMPANY/RUSSELL INVESTMENT COMPANY RUSSELL MULTI-STRATEGY ALTERNATIVE FUND	37.924
AGENTE:STATE STREET BANK AND TRUST COMPANY/AQR GLOBAL ENHANCED EQUITY FUND	192.250
AGENTE:NORTHERN TRUST COMPANY/AMERGEN CLINTON NUCLEAR POWER PLANT NONQUALIFIED FUND	3.329
AGENTE:NORTHERN TRUST COMPANY/FLORIDA COLLEGE SAVINGS PROGRAM	49.947
AGENTE:NORTHERN TRUST COMPANY/PITZER COLLEGE	711
AGENTE:NORTHERN TRUST COMPANY/THE UNIVERSITY OF ARKANSAS FOUNDATION, INC	653.890
AGENTE:NORTHERN TRUST COMPANY/CITY OF LOS ANGELES FIRE AND POLICE PENSION PLAN	51.116
AGENTE:NORTHERN TRUST COMPANY/NTGI-QM COMMON DAILY EAFE INDEX FUND - LENDING	82.384
AGENTE:NORTHERN TRUST COMPANY/MS TR AGREE UN VAR EMPL BEN PL UNIL US INC & ITS SUB & AFF	19.778
AGENTE:NORTHERN TRUST COMPANY/AJO GLOBAL ALL-CAP FUND, LTD.	106.136
AGENTE:NORTHERN TRUST COMPANY/DELFINCO, LP	15.493
AGENTE:NORTHERN TRUST COMPANY/HASLAM FAMILY INVESTMENT PARTNERSHIP	2.494
AGENTE:NORTHERN TRUST COMPANY/LTW GROUP HOLDINGS, LLC	15.579
AGENTE:NORTHERN TRUST COMPANY/82A HOLDINGS, LLC	14.262
AGENTE:NORTHERN TRUST COMPANY/NELKE PARTNERSHIP	29.601
AGENTE:NORTHERN TRUST COMPANY/CINDY SPRINGS, LLC	26.485
AGENTE:NORTHERN TRUST COMPANY/MS FUND LP	6.379
AGENTE:NORTHERN TRUST COMPANY/FCM INTERNATIONAL LLC	1.682
AGENTE:NORTHERN TRUST COMPANY/JOHN E FETZER INSTITUTE INC	275.836
AGENTE:NORTHERN TRUST COMPANY/A.I.DUPONT TESTAMENTARY TRUST	30.324
AGENTE:NORTHERN TRUST COMPANY/FLORIDA PREPAID COLLEGE PROGRAM	354.972
AGENTE:NORTHERN TRUST COMPANY/TEACHERS'S RETIREMENT SYSTEM OF OKLAHOMA	81.673
AGENTE:NORTHERN TRUST COMPANY/FUTURE FUND BOARD OF GUARDIANS FOR AND ON BEHALF OF FUTURE F	78.242
AGENTE:NORTHERN TRUST COMPANY/THE TRUSTESS OF IBM PENSION PLAN	25.612
AGENTE:NORTHERN TRUST COMPANY/THE TRUSTEES OF MICHELIN PENSION & LIFE ASSURANCE PLAN	89.069
AGENTE:NORTHERN TRUST COMPANY/MUNICIPAL EMPLOYEES' ANNUITY AND BENEFIT FUND OF CHICAGO	15.105
AGENTE:NORTHERN TRUST COMPANY/LEGAL AND GENERAL AUTHORISED CONTRACTUAL SCHEME	40.939
AGENTE:NORTHERN TRUST COMPANY/LEGAL & GENERAL AUTHORISED CONTRACTUAL SCHEME STATE TEACHERS RETIREMENT SYSTEM	13.661
JANA PASSIVE GLOBAL SHARE TRUST	96.918
DEUTSCHE X-TRACKERS MSCI ALL WORLD EX US HIGH DIVIDEND YIELD HEDGED EQUITY ETF	27.815
COMMONWEALTH OF PENNSYLVANIA STATE EMPLOYEES RETIREMENT SYSTEM.	1.113
DIOCESE OF VENICE PENSION PLAN & TRUST	168.033
COUNTY EMPLOYEES ANNUITY AND BENEFIT FUND OF COOK COUNTY	914
BMO GLOBAL BALANCED FUND	21.112
COMMONWEALTH OF PENNSYLVANIA TRAEASURY DEPT.	14.263
JOHN S. & JAMES L. KNIGHT FOUNDATION	38.729
MANVILLE PERSONAL INJURY SETTLEMENT TRUST	673.560
PUBLIC EMPLOYEES RETIREMENT SYSTEM OF MISSISSIPI	5.950
PUBLIC EMPLOYEES RETIREMENT SYSTEM OF NEVADA	137.016
PUBLIC EMPLOYEES RETIREMENT SYSTEM OF NEVADA	363.407
PUBLIC EMPLOYEES RETIREMENT SYSTEM OF NEVADA	177.935

**Assemblea Ordinaria/Straordinaria
in unica convocazione**

*** ELENCO DELEGANTI ***

PUBLIC EMPLOYEE RETIREMENT SYSTEM OF IDAHO	38.269
PITTSBURGH THEOLOGICAL SEMINARY OF THE PRESBYTERIAN CHURCH (USA)	1.193
RHODE ISLAND EMPLOYEES RETIREMENT SYSTEMS POOLED TR	38.665
SOUTH CAROLINA RETIREMENT SYSTEMS GROUP TRUST	145.541
SMITHFIELD FOODS MASTER TRUST	9.664
TD EMERALD INTERNATIONAL EQUITY INDEX FUND	240.274
DUKE UNIVERSITY	32.699
TD EUROPEAN INDEX FUND .	7.229
TEACHERS' RETIREMENT ALLOWANCES FUND	27.730
VIRGINIA RETIREMENT SYSTEM .	11.597
VIRGINIA RETIREMENT SYSTEM .	2.896.896
VIRGINIA RETIREMENT SYSTEM .	380.459
CIBC EUROPEAN INDEX FUND	6.603
CIBC POOLED INTERNATIONAL EQUITY INDEX FUND	16.033
THE MEDICAL CENTRE INSURANCE COMPANY LTD.	3.490
INTERNATIONAL BANK FOR RECONSTRUCTION AND DEVELOPMENT	4.173
INTERNATIONAL BANK FOR RECONSTRUCTION AND DEVELOPMENT	27.322
INTERNATIONAL BANK FOR RECONSTRUCTION AND DEVELOPMENT	10.230
PANAGORA GROUP TRUST .	45.194
PANAGORA ASSET MANAGEMENT INC.	9.066
OFI SMART ISR	78.641
OPCVM SEYOND EQUITY FACTOR INVESTING EURO	52.745
FCP ERISA DIVERSIFIE 2	200.000
SICAV AMUNDI ACTIONS EURO ISR	926.852
ATOUT EUROLAND CORE +	925.526
LCL ACTIONS EURO CORE+	897.524
FCP AMUNDI INDEX EQUITY GLOBAL MULTI SMART ALLOCATION SCIENTIFIC BETA	16.311
FCP AMUNDI INDEX EQUITY EUROPE LOW CARBON	53.006
AGENTE:CREDIT SUISSE SECURI/DE SHAW VALUE ALL COUNTRY ALPHA EXTENSION FUND	339.711
AGENTE:CREDIT SUISSE SECURI/D.E SHAW COUNTRY GLOBAL ALPHA EXTENSION PORTFOLIOS LLC	79.842
FONDO VOLTERRA ABSOLUTE RETURN DI ALETTI GESTIELLE S.G.R. S.	4.500
ISE - GLOBAL DIVERSIFIED ALLOCATION - 02/2015	860.546
ISE - GLOBAL DYNAMIC MULTITRENDER - 06/2015	63.046
AGENTE:JP MORGAN CHASE BANK/SAS TRUSTEE CORPORATION	8.698
EURIZON CAPITAL SGR S.P.A.	870.429
AGENTE:NORTHERN TRUST COMPANY/NEW ZEALAND SUPERANNUATION FUND	52.979
AGENTE:NORTHERN TRUST COMPANY/NEW ZEALAND SUPERANNUATION FUND	54.381
AGENTE:NORTHERN TRUST COMPANY/WHEELS COMMON INVESTMENT FUND	29.207
AGENTE:STATE STREET BANK AND TRUST COMPANY/PEOPLE'S BANK OF CHINA	353.529
AGENTE:STATE STREET BANK AND TRUST COMPANY/PEOPLE'S BANK OF CHINA	2.050.496
AGENTE:STATE STREET BANK AND TRUST COMPANY/WASHINGTON STATE INVESTMENT BOARD	50.908
THE BANK OF KOREA	49.590
AGENTE:STATE STREET BANK AND TRUST COMPANY/PENSION FUND OF SUMITOMO MITSUI BANKING CORPORATION	9.259
AGENTE:STATE STREET BANK AND TRUST COMPANY/THE WALT DISNEY COMPANY RETIREMENT PLAN MASTER TRUST	484.273
AGENTE:STATE STREET BANK AND TRUST COMPANY/MINISTRY OF STRATEGY AND FINANCE	211.295
AGENTE:STATE STREET BANK AND TRUST COMPANY/STATE OF MINNESOTA	17.179
AGENTE:STATE STREET BANK AND TRUST COMPANY/SUN SUPER SUPERANNUATION FUND	6.091
ALASKA PERMANENT FUND CORPORATION	6.023
AGENTE:STATE STREET BANK AND TRUST COMPANY/FLOURISH INVESTMENT CORPORATION	660.021
AGENTE:STATE STREET BANK AND TRUST COMPANY/FLOURISH INVESTMENT CORPORATION	543.330
AGENTE:BNP SS SIDNEY BRANCH/ENHANCED INDEX INTERNATIONAL SHARE FUND	867.184
AGENTE:NORTHERN TRUST COMPANY/WYOMING RETIREMENT SYSTEM	29.835
AGENTE:NORTHERN TRUST COMPANY/WYOMING RETIREMENT SYSTEM	46.938
SHELL PENSION TRUST .	38.423
EVANGELICAL LUTHERAN CHURCH IN AMERICA BOARD OF PENSIONS	24.098
MINISTRY OF FINANCE OF THE REPUBLIC OF KAZAKHST	15.290
MINISTRY OF FINANCE OF THE REPUBLIC OF KAZAKHST	17.755
AGENTE:BNP SS SIDNEY BRANCH/AUSTRALIAN CATHOLIC SUPERANNUATION FUND	10.148
AGENTE:JP MORGAN CHASE BANK/NFS LIMITED	35.600
AGENTE:JP MORGAN CHASE BANK/BANCO CENTRAL DE TIMOR EST	64.028
AGENTE:JP MORGAN CHASE BANK/NEW MEXICO STATE INVESTMENT COUNCIL	52.085
AGENTE:STATE STREET BANK AND TRUST COMPANY/INTERNATIONAL MONETARY FUND	12.612
AGENTE:JP MORGAN CHASE BANK/TRUST AND CUSTODY SERVICED BANK LIMITED	91.992
AGENTE:JP MORGAN CHASE BANK/TRUST AND CUSTODY SERVICED BANK LIMITED	12.234
AGENTE:STATE STREET BANK AND TRUST COMPANY/BANK OF KOREA	74.788
AGENTE:NORTHERN TRUST COMPANY/HONG KONG SAR GOVERNMENT EXCHANGE FUND	134.050
AGENTE:NORTHERN TRUST COMPANY/NATIONAL COUNCIL FOR SOCIAL SECURITY FUND, P.R.C	52.235
AGENTE:NORTHERN TRUST COMPANY/NATIONAL COUNCIL FOR SOCIAL SECURITY FUND, P.R.C	195.614
AGENTE:NORTHERN TRUST COMPANY/FORD MOTOR COMPANY DEFINED BENEFIT MASTER TRUST	13.582
COLONIAL FIRST STATE INVESTMENTS LIMITED.	63.764

**Assemblea Ordinaria/Straordinaria
in unica convocazione**

*** ELENCO DELEGANTI ***

	AGENTE:JP MORGAN CHASE BANK/BUREAU OF LABOR FUNDS-LABOR INSURANCE FUND	22.100
	AGENTE:STATE STREET BANK AND TRUST COMPANY/FRIENDS LIFE LIMITED	8.900
	<hr/> Numero di deleghe rappresentate dal badge: 764	302.250.696
4	Deleganti di TEDESCHINI FRANCESCO	Tessera n° 1970
	UNIPOL GRUPPO FINANZIARIO S.P.A.	Azioni
	UNIPOL FINANCE SRL	1.442.912.800
	UNIPOL INVESTMENT S.P.A.	282.743.682
	<hr/> Numero di deleghe rappresentate dal badge: 3	57.500.000
		1.783.156.482

Assemblea Straordinaria del 27 aprile 2016ESITO VOTAZIONEOggetto : **Modifica artt. 14 15 18 20 21 26 Statuto Sociale****Hanno partecipato alla votazione:**

N° 776 legittimati al voto ai sensi di legge, titolari di:


n. 2.085.654.286 azioni ordinarie

complessivamente pari al 73,705442 % delle azioni ordinarie emesse.

Hanno votato:

		% Azioni Ordinarie Rappresentate (Quorum deliberativo)	% Azioni Ammesse al voto	%Cap. Soc.
Favorevoli	2.054.161.032	98,490006	98,490006	72,592495
Contrari	435.462	0,020879	0,020879	0,015389
Sub Totale	<u>2.054.596.494</u>	98,510885	98,510885	72,607884
Astenuti	14.131.437	0,677554	0,677554	0,499394
Non Votanti	16.926.355	0,811561	0,811561	0,598165
Sub totale	<u>31.057.792</u>	1,489115	1,489115	1,097559
Totale	<u>2.085.654.286</u>	100,000000	100,000000	73,705442



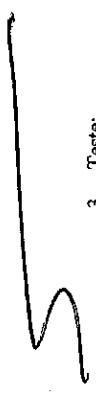
LISTA ESITO DELLE VOTAZIONE
Oggetto: Modifica artt. 14 15 18 20 21 26 Statuto Sociale

CONTRARI

Badge	Ragione Sociale
1934	SINIGAGLIA SANDRO
4145	PAGA ALESSANDRO
**D	CAMBERIA GLOBAL VALUE ETF
**D	EURIZON CAPITAL SGR S.P.A.

Proprio	Delega	Totale
1.230	182.146	1.230
	252.086	182.146
		252.086

Totale voti	435.462
Percentuale votanti %	0,020879
Percentuale Capitale %	0,015389



Azionisti:	3	Teste:	2	Pagina 1
Azionisti in proprio:	1	Azionisti in delega:	2	

LISTA ESITO DELLE VOTAZIONE

Oggetto: Modifica artt. 14 15 18 20 21 26 Statuto Sociale

ASTENUTI

Badge	Ragione Sociale	Proprio	Delega	Totale
2995	BARNT MARIO	30.000		30.000
4145	PAGA ALESSANDRO		2.300.000	2.300.000
***D	ARCA SGR S.P.A.		7.126.695	7.126.695
***D	SWISS NATIONAL BANK		30.000	30.000
***D	CHALLENGE INTERNATIONAL EQUITY		39.823	39.823
***D	CHALLENGE FINANCIAL FD		3.978.436	3.978.436
***D	CHALLENGE FUNDS		46.584	46.584
***D	CHALLENGE EUROPEAN EQUITY		75.399	75.399
***D	CHALLENGE PROVIDENT FUND 2		4.500	4.500
***D	FONDO VOLTERRA ASSOLUTE RETURN DI ALETTI GESTITELLE S.G.R. S.		500.000	500.000
***D	OBILATE INTERNATIONAL PASTORAL INVESTMENT TRUST			

Totale voti 14.131.437

Percentuale votanti % 0,677554

Percentuale Capitale % 0,499394

Azionisti:

Azionisti in proprio: 10
Azionisti in delega: 1Teste: 2
Azionisti in delega: 9

LISTA ESITO DELLE VOTAZIONE

Oggetto: Modifica artt. 14 15 18 20 21 26 Statuto Sociale

NON VOTANTI

Badge	Ragione Sociale	Proprio	Delega	Totale
4145	PAGA ALESSANDRO			
**D	CHALLENGE FUNDS CHALLENGE ITALIAN EQUITY	2.000.000		2.000.000
**D	FIDEURAM ASSET MANAGEMENT (IRELAND) FONDITALIA EQUITY ITALY	2.601.218		2.601.218
**D	FIDEURAM ASSET MANAGEMENT (IRELAND) FIDEURAM FUND EQUITY ITALY	240.245		240.245
**D	INTERFUND SICAV INTERFUND EQUITY ITALY	1.416.839		1.416.839
**D	MEDIOLANUM GESTIONE FONDI SGR P.A.	8.000.000		8.000.000
**D	ERSEL ASSET MANAGEMENT	400.000		400.000
**D	FIDEURAM INVESTIMENTI SGR S.P.A.	89.802		89.802
**D	EEF - EQUITY ITALIA	769.120		769.120
**D	ROSSINI - AZIONARIO EURO	474		474
**D	EEF EQUITY ITALY LTE	347.064		347.064
**D	EEF EQUITY SMALL CAP EUROPE	131.901		131.901
**D	EEF - EQUITY FINANCIAL LTE	6.100		6.100
**D	ISE - GLOBAL DIVERSIFIED ALLOCATION - 02/2015	860.546		860.546
**D	ISE - GLOBAL DYNAMIC MULTITRENDER - 06/2015	63.046		63.046

Totale voti 16.926.355
 Percentuale votanti % 0,811561
 Percentuale Capitale % 0,598165



Azionisti: 14 Teste: 1
 Azionisti in proprio: 0 Azionisti in delega: 14

LISTA ESITO DELLE VOTAZIONI

Oggetto: Modifica artt. 14 15 18 20 21 26 Statuto Sociale

FAVOREVOLI

Badge	Ragione Sociale	Proprio	Delega	Totale
1136	ROMANO ANNALISA	1.500		1.500
1344	BONACASA ANTONIO DAVIDE	10.000		10.000
1970	TEDESCHINI FRANCESCO			
DE*	UNIPOL FINANCE SRL		282.743.682	282.743.682
DE*	UNIPOL GRUPPO FINANZIARIO S.P.A.		1.442.912.800	1.442.912.800
DE*	UNIPOL INVESTMENT S.P.A.		57.500.000	57.500.000
2145	FRANCHINI FRANCO	200		200
2612	CAZZATO GLORIA	200		200
3251	FORNASARI RINO	203.948		203.948
4145	PAGA ALESSANDRO			
**D	MERRILL LYNCH PROFESSIONAL CLEARING		396.052	396.052
**D	MERRILL LYNCH INTERNATIONAL		2.438.758	2.438.758
**D	SCHWAB INTERNATIONAL INDEX FUND		249.290	249.290
**D	VANGUARD EUROPEAN STOCK INDEX FUND		2.281.458	2.281.458
**D	VANGUARD DEVELOPED MARKETS INDEX FUND		3.958.899	3.958.899
**D	JTIB STB DAIWA STOCK INDEX FUND 9807		21.750	21.750
**D	THE MASTER TRUST BANK OF JAPAN LTD		2.955	2.955
**D	ING DIRECT		75.286	75.286
**D	SCHWAB FUNDAM INTER SMALL-COMP INDEX FD		60.926	60.926
**D	VANGUARD TOTAL WORLD STOCK INDEX FUND		176.053	176.053
**D	VANGUARD FTSE ALL-WORLD EX US INDEX FUND		1.414.856	1.414.856
**D	JAPAN TRUSTEE SERVICES BANK LTD		5.222	5.222
**D	FIDELITY SAL ST SPARTAN GLOBAL EX US IN		82.674	82.674
**D	VANGUARD FUNDS PLC		175.231	175.231
**D	SEI INSTITUTIONAL MANAGED TRUST MULTI-AS		31.346	31.346
**D	INTERNATIONAL MULTI-ASSET DIVERSIFIED IN		35.326	35.326
**D	BBH FTE ALPHADEX FND II-F		9.082	9.082
**D	GLOBAL X SCIENTIFIC BETA EUROPE ETF		9.178	9.178
**D	THE ADVISORS' INNER CIRCLE FUND		213.132	213.132
**D	WEL TC-NAMCFT-RISK FACT		2.511	2.511
**D	HSHC MANAGED STABLE FUND		7.200	7.200
**D	HSHC MANAGED GROWTH FUND		32.176	32.176
**D	HSHC MANAGED BALANCED FUND		24.908	24.908
**D	THE HONG KONG AND SHANGHAI BANK A/CS13		105.052	105.052
**D	FCP BNP PARIBAS ACTIONS EUROLAND		132.801	132.801
**D	FCP BNP PARIBAS ACTIONS EUROPE		5.345	5.345
**D	FRF		182.487	182.487
**D	ALLIANZ GI FONDS D300		18.668	18.668
**D	ALLIANZGI FONDS PERL		2.568.871	2.568.871
**D	ALLIANZGI FONDS AFE		1.202	1.202
**D	ALLIANZGI FONDS PENSIONS		6.340	6.340
**D	BAYVX A4 FONDS		173.302	173.302
**D	ABERDEEN GLOBAL		6.820	6.820

Azionisti:
Azionisti in proprio:749 Teste:
6 Azionisti in delega:9
743

LISTA ESITO DELLE VOTAZIONE
 Oggetto: Modifica artt. 14 15 18 20 21 26 Statuto Sociale

FAVOREVOLI

Badge	Ragione Sociale	Proprio	Delega	Totale
**D	BNP PARIBAS FUND III NV		502	502
**D	BNP PARIBAS LI	1.249.534		1.249.534
**D	BNP PARIBAS A FUND	528.414		528.414
**D	WHOLESALE GLOBAL EQUITY INDEX FUND	6.435		6.435
**D	AMP INT EQ IND FD HEDGED	19.082		19.082
**D	AMP INTERNATIONAL EQUITY INDEX FUND	128.522		128.522
**D	AUSTRALIAN CATHOLIC SUPERAN RETIREM FUND	17.034		17.034
**D	AUSTRALIAN CATHOLIC SUPERAN RETIREM FUND	10.148		10.148
**D	ENHANCED INDEX INTERNATIONAL SHARE FUND	867.184		867.184
**D	HOUR-GLASS INDEXED INT SHARE (UNHEDGED) F	12.960		12.960
**D	WHOLESALE UNIT TRUST MSCI GLOB INDEX SHS	14.104		14.104
**D	AVSUPER FUND	7.308		7.308
**D	PI CH - EUROPEAN EX SWISS EQUITIES TRACKER EX SL	33.970		33.970
**D	SHINKO GLOBAL EQUITY INDEX MOTHER FUND	2.976		2.976
**D	GIVI GLOBAL EQUITY FUND CLT AC	11.307		11.307
**D	QUAESTIO INVESTMENTS	7.195		7.195
**D	UNIVERSE THE CMI GLOBAL NETWORK FUND	146.186		146.186
**D	GERANA SICAV-SIF S.A.	29.215		29.215
**D	AQR UCITS FUNDS	14.786		14.786
**D	AQR UCITS FUNDS II	21.852		21.852
**D	VANGUARD INVESTMENT SERIES, PLC	1.906.029		1.906.029
**D	NFS LIMITED	35.600		35.600
**D	FSS TRUSTEE CORPORATION	101.435		101.435
**D	SAS TRUSTEE CORPORATION	88.290		88.290
**D	STATE SUPER FINANCIAL SERVICES AUSTRALIA LIMITED AS TRUSTEE FOR THE INT EQ SECT TRUST		1	1
**D	SAS TRUSTEE CORPORATION	8.698		8.698
**D	QUEENSLAND LOCAL GOVERNMENT SUPERANNUATI	20.258		20.258
**D	UBS GLOBAL ASSET MANAGEMENT LIFE LTD	218.888		218.888
**D	BANCO CENTRAL DE TIMOR EST	64.028		64.028
**D	AXA EQUITABLE LIFE INSURANCE CO	14.169		14.169
**D	ONEPATH GLOBAL SHARES LARGE CAP UNHEDGED	65.075		65.075
**D	VANGUARD INTERNATIONAL SHARE INDEX FUND	286.754		286.754
**D	UBS (US) GROUP TRUST	\$ 32.445		32.445
**D	SBC MASTER PENSION TRUST	68.900		68.900
**D	SBC MASTER PENSION TRUST SBC MASTER PENSION TRUST 208	26.874		26.874
**D	FLEXSHARES MORNINGSTAR DEVELOPED MARKETS EX-US FACTOR TILT INDEX FUND	47.736		47.736
**D	VANTAGEPOINT OVERSEAS EQUITY INDEX FUND	41.952		41.952
**D	UNIT MELLON CAPITAL INTNAL INDEX FUND	201.640		201.640
**D	FLEXSHARES INTERNATIONAL QUALITY DIVIDEND INDEX FUND	1.301.208		1.301.208
**D	FUNDACAO CALOUSTE GULBENKIAN	29.265		29.265
**D	PUBLIC EMPLOYEES RETIREMENT SYSTEM OF OH	131.352		131.352
**D	THE MASTER TRUST BANK OF JAPAN LTD	1.255.658		1.255.658
**D	THE MASTER TRUST BANK OF JAPAN LTD	1.477.005		1.477.005

LISTA ESITO DELLE VOTAZIONI

Oggetto: Modifica artt. 14 15 18 20 21 26 Statuto Sociale

FAVOREVOLI

Badge	Ragione Sociale	Proprio	Delega	Totale
**D	THE MASTER TRUST BANK OF JAPAN, LTD AS TRUSTEE FOR MUTB400045796	1.259.162	1.259.162	1.259.162
**D	THE BARCIAYS BANK UK RETIREMENT FUND	56.842	56.842	56.842
**D	VANGUARD TOTAL INTERNATIONAL STOCK INDEX	11.148.336	11.148.336	11.148.336
**D	MASTER TRUST BANK OF JAPAN, LTD. PENSION	1.508.989	1.508.989	1.508.989
**D	THE MASTER TRUST BANK OF JAPAN LTD	1.524.009	1.524.009	1.524.009
**D	VANGUARD FID COMPANY EUROPEAN STOCK INDE	65.018	65.018	65.018
**D	ALLIANZGI-FONDS DSPPT	294.721	294.721	294.721
**D	KAPITALFORENINGEN PENSAM INVEST PSI 30 EUROPAEISKE AKTIER	63.243	63.243	63.243
**D	NEW MEXICO STATE INVESTMENT COUNCIL	52.085	52.085	52.085
**D	AOR FUNDS - AOR INTERNATIONAL MULTI- STYLE FUND CORPORATION SERVICE COMPANY	49.542	49.542	49.542
**D	THE MASTER TRUST BANK OF JAPAN	9.323	9.323	9.323
**D	BUREAU OF LABOR FUNDS-LABOR INSURANCE FUND	22.100	22.100	22.100
**D	CITY OF PHILADELPHIA PUBLIC RETIREMENT	47.598	47.598	47.598
**D	STATE OF WYOMING	40.264	40.264	40.264
**D	FIDELITY INVESTMENT FUNDS - FIDELITY MONEYBUILDER WORLD INDEX FUND	10.973	10.973	10.973
**D	FIDELITY INVESTMENT FUNDS - FIDELITY	43.267	43.267	43.267
**D	INVESTINGSFORINGEN BANKINVEST EUROPA	518.358	518.358	518.358
**D	TRUST AND CUSTODY SERVICED BANK LIMITED	12.234	12.234	12.234
**D	TRUST AND CUSTODY SERVICED BANK LIMITED	91.992	91.992	91.992
**D	RETIREMENT PLAN FOR EMPLOYEES OF AETNA I	35.197	35.197	35.197
**D	GOLDMAN SACHS TRUST - GOLDMAN SACHS INTE	66.542	66.542	66.542
**D	IBM PERSONAL PENSION PLAN TRUST	48.986	48.986	48.986
**D	HARTFORD LIFE INSURANCE COMPANY	34.093	34.093	34.093
**D	EQ ADVISORS TRUST - AXA INTERNATIONAL MANAGED VOLATILITY PORTFOLIO	39.788	39.788	39.788
**D	VARIABLE PORTFOLIO-DEA INTER. VALUE FUND	12.915	12.915	12.915
**D	EQ ALLIANCE DYNAMIC WEALTH STRATEGIES PO	34.059	34.059	34.059
**D	ETFES DIVERSIFIED-FACTOR DEVELOPED EUROPE INDEX FUND	651	651	651
**D	PROSHARES HEDGED FTSE EUROPE ETF	2.773	2.773	2.773
**D	HOBART FAMILY INVESTMENTS LLC	87.044	87.044	87.044
**D	MANULIFE GLOBAL ENHANCED EQUITY FUND AQR	9.238	9.238	9.238
**D	MANULIFE INTERNATIONAL EQUITY INDEX FUND	5.215	5.215	5.215
**D	WEST MIDLANDS METROPOLITAN AUT PENS FD	1	1	1
**D	WEST YORKSHIRE PENSION FUND	220.590	220.590	220.590
**D	ADVISOR MANAGED TRUST - TACTICAL OFFENSI	9.673	9.673	9.673
**D	HENDERSON EUROPEAN ENHANCED EQ.	96.881	96.881	96.881
**D	FCP SAKKARAH 7	26.323	26.323	26.323
**D	FONDS RESERVE RETRAITES	981.806	981.806	981.806
**D	FCP ERAFP ACT IND11	162.017	162.017	162.017
**D	ANIMA SGR SPA - ANIMA GEO ITALIA	1.288.278	1.288.278	1.288.278
**D	ANIMA SGR SPA - ANIMA ITALIA	549.879	549.879	549.879
**D	ENHANCED INDEX INTERNATIONAL SHARE FUND	89.517	89.517	89.517
**D	ARK LIFE ASSURANCE COMPANY LIMITED	46.638	46.638	46.638
**D	SHELL TRUST (BERUDA) LTD AS TRUSTEE OF THE SHELL OVERSEAS C.P. FUND	129.432	129.432	129.432

Azionisti:

749

Teste:

9

Azionisti in proprio:

6

Azionisti in delega:

743

LISTA ESITO DELLE VOTAZIONE

Oggetto: Modifica art. 14 15 18 20 21 26 Statuto Sociale

FAVOREVOLI

Badge	Ragione Sociale	Proprio	Delega	Totale
**D	SHELL TRUST (BERMUDA) LIMITED AS TRUSTEE		51.635	51.635
**D	H.E.S.T. AUSTRALIA LIMITED		63.458	63.458
**D	STICHTING SHELL PENSIOENFONDS		806.386	806.386
**D	ARTEMIS MONTHLY DISTRIBUTION FUND		462.927	462.927
**D	NATIONAL WEST-ARTEMIS GLOBAL INCOME FUND		31.446.203	31.446.203
**D	CHURCH COMMISSIONERS FOR ENGLAND		5.855	5.855
**D	T ROWE PRICE INTERNATIONAL EQUITY INDEX		38.734	38.734
**D	SHELL PENSIONS TRUST LIMITED AS TRUSTEE OF SHELL CONTRIBUTORY PENSION FUND		481.957	481.957
**D	JPMORGAN DIVERS RETURN EU EQUIT ETF		15.099	15.099
**D	ARTEMIS GLOBAL EQUITY INCOME FUND		1.060.383	1.060.383
**D	FTSE ALL WORLD INDEX FUND		66.625	66.625
**D	REASSURE LIMITED		41.391	41.391
**D	HSBC EUROPEAN INDEX FUND		223.066	223.066
**D	HSBC MSCI EUROPE UCITS ETF		34.151	34.151
**D	TRUST E CUSTODY SERVICES BANK LTD		159.484	159.484
**D	TRUST & CUSTODY SERVICES BANK LTD AS TRUSTEE FOR PENSION INVESTMENT FUND TRUST NUMBER 21		27.542	27.542
**D	LOMBARD ODIER DAKIER HFM SA INSTITUTIONNEL-3D		179.816	179.816
**D	BEST INVESTMENT CORPORATION		39.368	39.368
**D	HSBC GROUP HONG KONG LOCAL STAFF RETIREMENT BENEFIT SCHEME		6.160	6.160
**D	BLACKROCK INDEX SELECTION FUND		109.155	109.155
**D	BLACKROCK INSTITUTIONAL POOLED FUNDS PLC		2.121	2.121
**D	NFS LIMITED		111.496	111.496
**D	CONSTRUCTION AND BUILDING UNIONS SUPERAN		1	1
**D	CONNECTICUT GENERAL LIFE INSURANCE COMPA		12.973	12.973
**D	BANCO CENTRAL DE TIMOR EST		133.840	133.840
**D	EQ ADVISORS TRUST-AXA GLOBAL EQ MANAGED		61.609	61.609
**D	WSP INTERNATIONAL EQUITIES TRUST		8.202	8.202
**D	BLACKROCK INDEXED ALL-COUNTRY EQUITY FUN		3.545	3.545
**D	ADVANCE INTERNATIONAL SHARE INDEX FUND		33.987	33.987
**D	BLACKROCK WHOLESALE INDEXED INTERNATIONA		63.258	63.258
**D	NVIT INTERNATIONAL INDEX FUND		190.666	190.666
**D	AVIVA LIFE & PENSIONS UK LIMITED		165.880	165.880
**D	THE MASTER TRUST BANK OF JAPAN, LTD. AS TRUSTEE FOR MUTB400045792		48.276	48.276
**D	AVIVA LIFE AND PENSIONS UK LIMITED		471.920	471.920
**D	NATIONWIDE INTERNATIONAL INDEX FUND		192.291	192.291
**D	NEW MEXICO STATE INVESTMENT COUNCIL		90.964	90.964
**D	TRUST AND CUSTODY SERVICED BANK LIMITED		52.016	52.016
**D	BUREAU OF LABOR FUNDS- LABOR PENSION FUND		71.133	71.133
**D	BUREAU OF LABOR FUNDS-LABOR INSURANCE FUND		11.041	11.041
**D	EQ ADVISOR TRUST ATM INTERNATIONAL PORTFOLIO		101.926	101.926
**D	EQ ADVISORS TRUST-AXA TACTICAL MANAGER I		148.746	148.746
**D	EQ-ADVISORS TRUST - AXA TEMPLETON GLOBAL		13.205	13.205
**D	EQ ADVISORS TRUST - AXA INTERNATIONAL CORE-MANAGED VOLATILITY PORTFOLIO		87.353	87.353

Azionisti:

749

Testi:

9

Azionisti in proprio:

6

Azionisti in delega:

743

Pagina 7

LISTA ESITO DELLE VOTAZIONE

Oggetto: Modifica art. 14 15 18 20 21 26 Statuto Sociale

FAVOREVOLI

Badge	Ragione Sociale	Proprio	Delega	Totale
***D	SCHRODER ADVANCED BETA GLOBAL EQUITY SMA	373.622	373.622	373.622
***D	FLF STRATEGIC GLOBAL EQUITY FUND	406.199	406.199	406.199
***D	FRIENDS LIFE LIMITED	2.609.507	2.609.507	2.609.507
***D	DE SHAW VALUE ALL COUNTRY ALPHA EXTENSION FUND	339.711	339.711	339.711
***D	D.E. SHAW COUNTRY GLOBAL ALPHA EXTENSION PORTFOLIOS LLC	79.842	79.842	79.842
***D	PANAGORA DIVERSIFIED ARBITRAGE MASTER FUND LTD	19.377	19.377	19.377
***D	PIONEER INVESTMENT MANAGEMENT SGRPA / AZIONARIO CRESCITA	3.486.581	3.486.581	3.486.581
***D	ACBERNSTEIN DEV MKT MULTI ASS	114.500	114.500	114.500
***D	TRUST CUST SERV BK DIAM GIO HI	663.603	663.603	663.603
***D	HARTFORD INT GL EQ INDEX FUND	22.864	22.864	22.864
***D	NATIXIS AM	347.424	347.424	347.424
***D	SG ACTIONS EUROPE MULTIGESTION	8.821	8.821	8.821
***D	ETOLLE ASSURANCE EUROPE	92.831	92.831	92.831
***D	MIF WORLD EQUITY	55.362	55.362	55.362
***D	SG ACTIONS MONDE	2.325	2.325	2.325
***D	ALLIANZ VIE ACE ACTIONS	1.000	1.000	1.000
***D	AZ VIE PFON RETRAITE ACTON	600	600	600
***D	PIONEER STRATEGY FUNDS-EUR.EQ.	236.342	236.342	236.342
***D	PIONEER FUNDS - ITALIAN EQUITY	1.119.236	1.119.236	1.119.236
***D	GOVERNMENT OF NORWAY	46.849.997	46.849.997	46.849.997
***D	NORGES BANK	958.871	958.871	958.871
***D	UBS GLOBAL SOLUTIONS - GLOBAL EQUITIES EUR	6.191	6.191	6.191
***D	UBS GLOBAL SOLUTIONS - GLOBAL EQUITIES II EUR	7.654	7.654	7.654
***D	UBS (LUX) EQUITY SICAV EURO COUNTRIES INCOME	500.725	500.725	500.725
***D	UBS (LUX) SICAV I EMU EQUITIES ENHANCED (EUR)	16.024	16.024	16.024
***D	UBS (LUX) EQUITY SICAV	547.360	547.360	547.360
***D	UBS FUND MANAGEMENT (SWITZERLAND) AG.	561.605	561.605	561.605
***D	ALPHANATICS MASTER FUND LIMITED C/O APPLIED TRUST (CAYMAN LTD)	637.707	637.707	637.707
***D	LANSDOMNE EUROPEAN EQUITY MASTER FUND LTD	848.772	848.772	848.772
***D	IRISH LIFE ASSURANCE	482.987	482.987	482.987
***D	IRISH LIFE ASSURANCE PLC	26.541	26.541	26.541
***D	STICHTING PENSIONFONDS METAAL	4.329	4.329	4.329
***D	STICHTING PENSIONFONDS METAAL EN T MN SERVICES	6.263	6.263	6.263
***D	AVIVA INVESTORS INTERNATIONAL INDEX TRACKING FUND	19.740	19.740	19.740
***D	COLONIAL FIRST STATE INVESTMENTS LIMITED.	1.670.257	1.670.257	1.670.257
***D	COLONIAL FIRST STATE INVESTMENTS LIMITED.	63.764	63.764	63.764
***D	STICHTING MN SERVICES AANDELENFONDS EUROPA	1.084	1.084	1.084
***D	AQR ABSOLUTE RETURN MASTER ACCOUNT L.P.	12.961	12.961	12.961
***D	AQR GLOBAL STOCK SELECTION MASTER ACCOUNT L.P. COOGLER FIDUCIARY SERVICES (CAYMAN) LTD	3.133	3.133	3.133
***D	HEB BRAND SAVINGS AND RETIREMENT PLAN TRUST	150.924	150.924	150.924
***D	BOSTON PATRIOT CONGRESS ST LLC C/O PANAGORA ASSET MANAGEMENT, INC.	5.820	5.820	5.820
***D	OLD WESTBURY SMALL AND MID CAP FUND.	266.710	266.710	266.710
***D	AEGON CUSTODY B.V	150.795	150.795	150.795

Azionisti:
Azionisti in proprio:749 Teste:
6 Azionisti in delega:9
743

LISTA ESITO DELLE VOTAZIONE
 Oggetto: Modifica artt. 14 15 18 20 21 26 Statuto Sociale

FAVOREVOLI

Badge	Ragione Sociale	Proprio	Delega	Totale
**D	THE NOMURA TRUST AND BANKING CO LTD	18.580	18.580	18.580
**D	BERESFORD FUND PLC	10.800	10.800	10.800
**D	PUTNAM SELECT GLOBAL EQUITY FUND LP C.O. THE PUTNAM ADVISORY COMPANY LLC	857	857	857
**D	LEGAL AND GENERAL ASSURANCE PENSIONS MANAGEMENT LIMITED	5.339.182	5.339.182	5.339.182
**D	LEGAL AND GENERAL	27.661	27.661	27.661
**D	STICHTING PGM DEPOSITARY	1.284.477	1.284.477	1.284.477
**D	STICHTING MN SERVICES EUROPE EX UK EQUITY FUND	15.319	15.319	15.319
**D	SDA INFL EQUITY INDEX FD-WORLD	25.208	25.208	25.208
**D	JANUS CAPITAL FUND PLC	3.031	3.031	3.031
**D	JOHN HANCOCK VARIABLE INSURANCE TRUST INTERNATIONAL EQUITY INDEX TRUST	31.557	31.557	31.557
**D	LEGAL AND GENERAL COLLECTIVE INVESTMENT TRUST	62.728	62.728	62.728
**D	CFSIL RE COLONIAL FIRST STATE INVESTMENT FUND 10	134.917	134.917	134.917
**D	JANUS CAPITAL FUNDS PLC	322	322	322
**D	STATE TEACHERS RETIREMENT SYSTEM	96.918	96.918	96.918
**D	STATE FARM VARIABLE PRODUCT TRUST, INTERNATIONAL EQ INDEX F	21.345	21.345	21.345
**D	WILLIAM BEAUMONT HOSPITAL EMPLOYEES' RETIREMENT PLAN	36.130	36.130	36.130
**D	WILLIAM BEAUMONT HOSPITAL	23.270	23.270	23.270
**D	HIRTLE CALLAGHAN TRUST INTERNATIONAL EQUITY PORTFOLIO	30.139	30.139	30.139
**D	HC CAPITAL TRUST- THE INSTITUTIONAL INTERNATIONAL EQUITY PTF	75.141	75.141	75.141
**D	HC CAPITAL TRUST - THE ESG GROWTH PORTFOLIO	3.604	3.604	3.604
**D	HC CAPITAL TRUST- THE CATHOLIC SRI GROWTH PORTFOLIO	530	530	530
**D	SYLVAN PARTNERS, LLC	81.463	81.463	81.463
**D	LAUDUS INTERNATIONAL MARKETMASTERS FUND	5.504	5.504	5.504
**D	SCHWAB INTERNATIONAL CORE EQUITY FUND	836.491	836.491	836.491
**D	SCHWAB INTERNATIONAL EQUITY ETF	377.937	377.937	377.937
**D	SCHWAB FUNDAMENTAL INTERNATIONAL SMALL COMPANY ETF	62.468	62.468	62.468
**D	CGE INVESTMENTS (NO. 2) S.A.R.L.	7.903	7.903	7.903
**D	JOHN HANCOCK VAR INS TRUST STRATEGIC EQUITY ALLOCATION TRUST	277.499	277.499	277.499
**D	JOHN HANCOCK FUNDS II STRATEGIC EQUITY ALLOCATION FUND	183.407	183.407	183.407
**D	INTERNATIONAL EXPATRIATE BENEFIT MASTER TRUST	5.176	5.176	5.176
**D	INTERNATIONAL MONETARY FUND	12.612	12.612	12.612
**D	INTERNATIONAL MONETARY FUND	27.203	27.203	27.203
**D	ALLIANCEBERNSTEIN GLOBAL RISK ALLOCATION FUND INC	9.011	9.011	9.011
**D	ALLIANCEBERNSTEIN CAP FUND, INC.- ALLIANCEB INCOME PORTFOLIO	17.309	17.309	17.309
**D	THE ALLIANCEBERNSTEIN POOLING PTF - ALLIANCEB VOL MNGM PTF	29.523	29.523	29.523
**D	RHODE ISLAND HIGHER EDUCATION SAVINGS TRUST	12.100	12.100	12.100
**D	ALLIANCEBERNST VAR PROD SER F INC-ALLIANCEB DYN ASSET ALL PTF	4.035	4.035	4.035
**D	JOHN HANCOCK LIFE AND HEALTH INSURANCE COMPANY	50.721	50.721	50.721
**D	RUSSELL TRUST CO COMMINGLED EMPLOYEE BENEFIT FUNDS TRUST	28.869	28.869	28.869
**D	METROPOLITAN LIFE INSURANCE COMPANY	45.010	45.010	45.010
**D	THE MASTER TRUST BK OF JP LTD: HITACHI FOREIGN EQ INDEX MF	20.200	20.200	20.200
**D	PENSION FUND OF SUMITOMO MITSUI BANKING CORPORATION	6.626	6.626	6.626
**D	GLOBAL DISCIPLINED EQUITY PRIVATE FUND LLC	6.968	6.968	6.968

LISTA ESITO DELLE VOTAZIONE

Oggetto: Modifica artt. 14 15 18 20 21 26 Statuto Sociale

FAVOREVOLI

Badge	Ragione Sociale	Proprio	Delega	Totale
***D	PEOPLE'S BANK OF CHINA	2.050.496		2.050.496
***D	JP TR SERV BK LTD ATF MATB MSCI KOKUSAI INDEX MOTHER F	34.210		34.210
***D	PENSION FUND OF SUMITOMO MITSUI BANKING CORPORATION	9.259		9.259
***D	TRUST+CUSTODY SERVICES BANK LTD ATF FOREIGN ST TWIN ACT MOTH F	23.500		23.500
***D	AQR MULTI-STYLE OFFSHORE FUND, L.P.	32.971		32.971
***D	UNITED TECHNOLOGIES CORPORATION EMPLOYEE SAVINGS PLAN	66.798		66.798
***D	THE WALT DISNEY COMPANY RETIREMENT PLAN MASTER TRUST	484.273		484.273
***D	THE WALT DISNEY COMPANY RETIREMENT PLAN MASTER TRUST	3.804		3.804
***D	BMO UCITS ETF ICAY	17.307		17.307
***D	MET INVESTOR SERIES TRUST-ALLIANG GLOBAL DYNAMIC ALL PTF	107.059		107.059
***D	COMBUSTION ENGINEERING 524(G) ASBESTOS PI TRUST	2.571		2.571
***D	CENTRAL PROVIDENT FUND BOARD	15.690		15.690
***D	UAW RETIREE MEDICAL BENEFITS TRUST	461.383		461.383
***D	CALVERT VP EAFE INTERNATIONAL INDEX PORTFOLIO	13.713		13.713
***D	CALVERT RESP INX SRS, INC.-CALVRT DVD MKRTS EX-U.S. RSP INX FD	741		741
***D	CAISSE DE DEPOT ET PLACEMENT DU QUEBEC	1.661.714		1.661.714
***D	GOVERNMENT OF THE PROVINCE OF ALBERTA	110.431		110.431
***D	THE REGENTS OF THE UNIVERSITY OF CALIFORNIA	1.099.052		1.099.052
***D	VALIC COMPANY I - GLOBAL SOCIAL AWARENESS FUND	9.928		9.928
***D	PARAMETRIC INTERNATIONAL EQUITY FUND	12.219		12.219
***D	GENERAL ELECTRIC PENSION TRUST	83.056		83.056
***D	BK OF TW CAP AS M CUST OF NOMORA GLB MULTI-ASSET DYNAM BAL F	163.560		163.560
***D	HARTFORD MULTI-ASSET INCOME FUND	38.097		38.097
***D	TRANSAMERICA AB DYNAMIC ALLOCATION VP	13.078		13.078
***D	TANGERINE BALANCED INCOME PORTFOLIO	2.865		2.865
***D	TANGERINE BALANCED PORTFOLIO	14.870		14.870
***D	TANGERINE BALANCED GROWTH PORTFOLIO	12.096		12.096
***D	TANGERINE EQUITY GROWTH PORTFOLIO	7.014		7.014
***D	STATE FARM MUTUAL FUND TRUST, INTERNATIONAL INDEX FUND	22.563		22.563
***D	NM MSCI EAFE INTERNATIONAL INDEX FUND	38.832		38.832
***D	JANUS CAPITAL MANAGEMENT LLC	850		850
***D	SEASONS SERIES TRUST INTERNATIONAL EQUITY PORTFOLIO	17.730		17.730
***D	SUNAMERICA SERIES TRUST- SA BLACKROCK VCP GLO MUL ASSET PTF	116.784		116.784
***D	STATE STREET GLOBAL EQUITY EX-US INDEX PORTFOLIO	10.006		10.006
***D	STATE STREET HEDGED INTERNATIONAL DEVELOPED EQUITY INDEX FUND	126.413		126.413
***D	DEUTSCHE EAFE EQUITY INDEX FUND	5.800		5.800
***D	KP INTERNATIONAL EQUITY FUND	29.438		29.438
***D	SPDR MSCI ACWI LOW CARBON TARGET ETF	3.995		3.995
***D	LATICE DEVELOPED MARKETS (EX-US) STRATEGY ETF	13.395		13.395
***D	ALIANCBERNSTEIN INTERNATIONAL ALL-COUNTRY PASSIVE SERIES	57.400		57.400
***D	MARYLAND STATE RETIREMENT & PENSION SYSTEM	108.479		108.479
***D	THE PRUDENTIAL INSURANCE COMPANY OF AMERICA	79.651		79.651
***D	PRUDENTIAL TRUST CO MASTER COMINGLED INV F FOR TAX EXEMPT TR	453.870		453.870

Azionisti:
Azionisti in proprio:

749 Teste:
6 Azionisti in delega:

9
743

LISTA ESITO DELLE VOTAZIONE
 Oggetto: Modifica artt. 14 15 18 20 21 26 Statuto Sociale

FAVOREVOLI

Badge	Ragione Sociale	Proprio	Delega	Totale
**D	MERCER QIF CCF	125.943	125.943	125.943
**D	MGI FUNDS PLC	48.214	48.214	48.214
**D	NEW SHIPS, INC. PENSION MASTER TRUST	195.461	195.461	195.461
**D	CANADA PENSION PLAN INVESTMENT BOARD	16.266	16.266	16.266
**D	CITY OF NEW YORK GROUP TRUST	213.551	213.551	213.551
**D	RETIREMNT & SEC PROG. & SAVINGS PLN OF NTCA & ITS MBRS MSTR TST	21.169	21.169	21.169
**D	AQR COLLECTIVE INVESTMENT TRUST	12.982	12.982	12.982
**D	FLOURISH INVESTMENT CORPORATION	660.021	660.021	660.021
**D	FLOURISH INVESTMENT CORPORATION	631.794	631.794	631.794
**D	PEOPLE'S BANK OF CHINA	469.366	469.366	469.366
**D	FLOURISH INVESTMENT CORPORATION	543.330	543.330	543.330
**D	BANK OF KOREA	74.788	74.788	74.788
**D	BANK OF KOREA	20.863	20.863	20.863
**D	BIMCOR GLOBAL DIVIDEND YIELD POOLED FUND	76.847	76.847	76.847
**D	PEOPLE'S BANK OF CHINA	353.529	353.529	353.529
**D	HONGKONG ELECTRIC DEFINED CONTRIBUTION SCHEME	1.994	1.994	1.994
**D	SSGA MSCI ACWI EX-USA INDEX NON-LENDING DAILY TRUST	24.469	24.469	24.469
**D	MINISTRY OF STRATEGY AND FINANCE	148.195	148.195	148.195
**D	STATE STREET IRELAND UNIT TRUST	179.011	179.011	179.011
**D	MINISTRY OF STRATEGY AND FINANCE	211.295	211.295	211.295
**D	SSGA SPDR ETFS EUROPE I PUBLIC LIMITED COMPANY	69.367	69.367	69.367
**D	SSGA SPDR ETFS EUROPE II PUBLIC LIMITED COMPANY	298.085	298.085	298.085
**D	CALIFORNIA PUBLIC EMPLOYEES RETIREMENT SYSTEM	2.718.474	2.718.474	2.718.474
**D	TEACHER RETIREMENT SYSTEM OF TEXAS	7.064	7.064	7.064
**D	CALIFORNIA STATE TEACHERS RETIREMENT SYSTEM	668.537	668.537	668.537
**D	TENNESSEE CONSOLIDATED RETIREMENT SYSTEM	981.342	981.342	981.342
**D	TRADITIONAL FUNDS PLC	123.712	123.712	123.712
**D	UBS (IRL) ETF PIC	5.068	5.068	5.068
**D	VANGUARD FTSE DEVELOPED EUROPE ALL CAP INDEX ETF	13.085	13.085	13.085
**D	VANGUARD FTSE DEVELOPED ALL CAP EX NORTH AMERICA INDEX ETF	2.439	2.439	2.439
**D	VANGUARD DEVEL ALL-CAP EX NORTH AMERICA EOT IND POOLED FUND	1.707	1.707	1.707
**D	VANGUARD INVESTMENTS II COMMON CONTRACTUAL FUND	21.885	21.885	21.885
**D	VANGUARD INVESTMENTS COMMON CONTRACTUAL FUND	55.769	55.769	55.769
**D	VANGUARD FTSE DEVELOPED EUROPE INDEX ETF	1.968	1.968	1.968
**D	WELLS FARGO BK DECL OF TR EST INV FUNDS FOR EMPLOYEE BEN TR	46.654	46.654	46.654
**D	WELLS FARGOMASTER TRUST DIVERSIFIED STOCK PORTFOLIO	197.970	197.970	197.970
**D	WISDOMTREE ISSUER PUBLIC LIMITED COMPANY	5.332	5.332	5.332
**D	WASHINGTON STATE INVESTMENT BOARD	50.908	50.908	50.908
**D	WASHINGTON STATE INVESTMENT BOARD	311.850	311.850	311.850
**D	WISDOMTREE DYNAMIC CURRENCY HEDGED EUROPE EQUITY FUND	6.513	6.513	6.513
**D	WISDOMTREE DYNAMIC CURRENCY HEDGED INTRNL EQUITY FUND	4.507	4.507	4.507
**D	WISDOMTREE DYNAMIC CURRENCY HEDGED INTRNL SMALLCAP	2.582	2.582	2.582
**D	WISDOMTREE INTERNATIONAL EQUITY FUND	214.879	214.879	214.879

Azionisti: 749 Teste: 9
 Azionisti in proprio: 6 Azionisti in delega: 43

LISTA ESITO DELLE VOTAZIONI

Oggetto: Modifica artt. 14 15 18 20 21 26 Statuto Sociale

FAVOREVOLI


Badge	Ragione Sociale	Proprio	Delega	Totale
***D	WISDOMTREE GLOBAL HIGH DIVIDEND FUND	15.299	15.299	30.598
***D	WISDOMTREE INTERNATIONAL MIDCAP DIVIDEND FUND	257.943	257.943	515.886
***D	WISDOMTREE INTERNATIONAL SMALLCAP DIVIDEND FUND	950.897	950.897	1.901.794
***D	WISDOMTREE INTERNATIONAL HEDGED EQUITY FUND	1.643	1.643	3.286
***D	WISDOMTREE EUROPE LOCAL RECOVERY FUND	4.620	4.620	9.240
***D	WISDOMTREE EUROPE HEDGED SMALLCAP EQUITY FUND	364.128	364.128	728.256
***D	NEW YORK STATE TEACHERS RETIREMENT SYSTEM	392.673	392.673	785.346
***D	PRUDENTIAL RETIREMENT INSURANCE & ANNUITY COMPANY	11.190	11.190	22.380
***D	WELLINGTON MANAGEMENT FUNDS (IRELAND) PLC	2.537	2.537	5.074
***D	MANULIFE ASSET MANAGEMENT INTERNATIONAL EQUITY INDEX POOLED F	28.491	28.491	56.982
***D	SPDR EURO STOXX SMALL CAP ETF	142.846	142.846	285.692
***D	SS BK AND TRUST COMPANY INV FUNDS FOR TAXEXEMPT RETIREMENT PL	4.576.554	4.576.554	9.153.108
***D	SSGA RUSSELL FD GL EX-US INDEX NONLENDING OP COMMON TRUST FUND	4.603	4.603	9.206
***D	SSGA MSCI EUROPE SCREENED INDEX NON-LENDING COMMON TRUST FUND	83.384	83.384	166.768
***D	STATE STREET GLOBAL ADVISORS LUXEMBOURG SICAV	784.113	784.113	1.568.226
***D	BLACKROCK GLOBAL INDEX FUNDS	85.457	85.457	170.914
***D	GOLDMAN SACHS FUNDS	35.360	35.360	70.720
***D	VAROH FUND	6.029	6.029	12.058
***D	UBS ETF	1.388.765	1.388.765	2.777.530
***D	ISHARES MSCI EAFE ETF	4.871.760	4.871.760	9.743.520
***D	ISHARES MSCI EAFE VALUE ETF	507.666	507.666	1.015.332
***D	ISHARES MSCI EUROZONE ETF	3.794.158	3.794.158	7.588.316
***D	ISHARES MSCI ITALY CAPPED ETF	6.181.539	6.181.539	12.363.078
***D	ISHARES MSCI KOKUSAI ETF	8.398	8.398	16.796
***D	ISHARES MSCI EUROPE FINANCIALS ETF	152.868	152.868	305.736
***D	BLACKROCK MSCI WORLD INDEX FUND OF BLACKROCK FUNDS	9.911	9.911	19.822
***D	BLACKROCK INST TRUST CO NA INV FUNDSFOR EMPLOYEE BENEFIT TR	7.103.608	7.103.608	14.207.216
***D	ISHARES CORE MSCI EAFE ETF	909.872	909.872	1.819.744
***D	ISHARES CORE MSCI TOTAL INTERNATIONAL STOCK ETF	115.026	115.026	230.052
***D	ISHARES CORE MSCI EAFE IMI INDEX ETF	15.584	15.584	31.168
***D	ISHARES CORE MSCI EAFE IMI INDEX ETF	33.746	33.746	67.492
***D	ISHARES MSCI EUROPE IMI INDEX ETF	21.539	21.539	43.078
***D	ISHARES MSCI GLOBAL MULTI-FACTOR ETF	1.734	1.734	3.468
***D	ISHARES MSCI INTERNATIONAL DEVELOPED QUALITY FACTOR ETF	5.592	5.592	11.184
***D	ISHARES CORE MSCI EUROPE ETF	125.909	125.909	251.818
***D	ISHARES MSCI INTERNATIONAL MULTI-FACTOR ETF	64.152	64.152	128.304
***D	ISHARES MSCI INTERNATIONAL DEVELOPED VALUE FACTOR ETF	10.242	10.242	20.484
***D	ISHARES INTERNATIONAL FUNDAMENTAL INDEX ETF	21.080	21.080	42.160
***D	CONNECTICUT GENERAL LIFE INSURANCE COMPANY	4.011	4.011	8.022
***D	THRIFT SAVINGS PLAN	2.408.886	2.408.886	4.817.772
***D	BLACKROCK CDN MSCI EAFE EQUITY INDEX FUND	301.272	301.272	602.544
***D	BLACKROCK CDN WORLD INDEX FUND	63.811	63.811	127.622
***D	BLACKROCK CDN MSCI EAFE INDEX PLUS FUND	7.272	7.272	14.544

Azionisti: 749 Teste: 9
 Azionisti in proprio: 6 Azionisti in delega: 743

LISTA ESITO DELLE VOTAZIONE
 Oggetto: Modifica artt. 14 15 18 20 21 26 Statuto Sociale

FAVOREVOLI

Badge	Ragione Sociale	Proprio	Delega	Totale
**D	ACWI EX-US INDEX MASTER PORTFOLIO OF MASTER INVESTMENT PIF		92.405	92.405
**D	INTERNATIONAL EQUITY INDEX PLUS FUNDS B		7.632	7.632
**D	RUSSELL DEVELOPED EX-U.S. LARGE CAP INDEX FUND B		8.915	8.915
**D	MSCI EQUITY INDEX FUND B-ITALY		602.329	602.329
**D	EURO EX-UK ALPHA TITLS FUND B		81.073	81.073
**D	BGI MSCI EUROPE EQUITY INDEX FUND B		42.097	42.097
**D	BGI MSCI EAFE EQUITY INDEX NON-LENDABLE FUND B		361.203	361.203
**D	BGI MSCI EMU IMI INDEX FUND B		1.240	1.240
**D	BLACKROCK MSCI EUROPE EQUITY ESG SCREENED INDEX FUND B		32.816	32.816
**D	EUROPEX-CONTRVERSIAL WEAPONS EQUITY INDEX FUND B		204.348	204.348
**D	GLOBAL EX US ALPHA TILTS FUND B		13.395	13.395
**D	MASTER INTERNATIONAL INDEX SERIES OF QUANT MASTER SERIES LLC		360.094	360.094
**D	TEACHERS' RETIREMENT SYSTEM OF THE STATE OF ILLINOIS		162.906	162.906
**D	KAISER FOUNDATION HOSPITALS		76.546	76.546
**D	IBM 401K PLUS PLAN		168.630	168.630
**D	OREGON PUBLIC EMPLOYEES RETIREMENT SYSTEM		14.425	14.425
**D	IBM RETIREMENT PLAN		8.744	8.744
**D	STATE OF ALASKA RETIREMENT AND BENEFITS PLANS		57.592	57.592
**D	COLLEGE RETIREMENT EQUITIES FUND		2.128.487	2.128.487
**D	TIIA-CREF INTERNATIONAL EQUITY INDEX FUND		583.427	583.427
**D	VALIC COMPANY I - INTERNATIONAL EQUITIES FUND		69.887	69.887
**D	METROPOLITAN SERIES FUND- MSCI EAFE INDEX PORTFOLIO		64.500	64.500
**D	STATE OF MINNESOTA		17.179	17.179
**D	STATE OF MINNESOTA		2.461	2.461
**D	ALAMEDA COUNTY EMPLOYEES' RETIREMENT ASSOCIATION		3.058	3.058
**D	JOHN HANCOCK INSURANCE COMPANY OF VERMONT		5.071	5.071
**D	SPDR S+P INTERNATIONAL DIVIDEND ETF		1.864.712	1.864.712
**D	SPDR S&P WORLD (EX-US) ETF		38.154	38.154
**D	ORANGE COUNTY EMPLOYEES RETIREMENT SYSTEM		4.464	4.464
**D	CONSOLIDATED EDISON RETIREMENT PLAN		116.084	116.084
**D	ILLINOIS STATE BOARD OF INVESTMENT		486.530	486.530
**D	ONTARIO TEACHERS PENSION PLAN BOARD		838.114	838.114
**D	SSGA MSCI EAFE INDEX FUND		52.226	52.226
**D	SSGA FINANCIALS INDEX EQUITY FUND		6.860	6.860
**D	COMMON TRUST ITALY FUND		1.038.110	1.038.110
**D	GE INVESTMENTS FUNDS, INC. - TOTAL RETURN FUND		19.507	19.507
**D	ISHARES PUBLIC LIMITED COMPANY		240.884	240.884
**D	ISHARES II PUBLIC LIMITED COMPANY		208.218	208.218
**D	ISHARES III PUBLIC LIMITED COMPANY		231.464	231.464
**D	ISHARES V PUBLIC LIMITED COMPANY		22.456	22.456
**D	ISHARES VI PUBLIC LIMITED COMPANY		7.735	7.735
**D	ISHARES IV PUBLIC LIMITED COMPANY		506.880	506.880
**D	ISHARES VII PLC		151.543	151.543



LISTA ESITO DELLE VOTAZIONI
 Oggetto: Modifica artt. 14 15 18 20 21 26 Statuto Sociale

FAVOREVOLI

Badge	Ragione Sociale	Proprio	Delega	Totale
***	BLACKROCK AM DE FOR ISHARES EURO STOXX UCITS ETF (DE)	179.792	179.792	179.792
***	BLACKROCK AM DE FOR ISHS STOXX EUROPE SMALL 200 UCITS ETF (DE)	232.596	232.596	232.596
***	ISHARES I INV MIT TGV F ISHS ST EUR 600 INSURANCE UCITS ETF DE	186.650	186.650	186.650
***	BLACKROCK AM DE FOR ISHARES STOXX EUROPE 600 UCITS ETF (DE)	439.040	439.040	439.040
***	BLACKROCK AM SCHWITZ AG OBO BIFS WORLD EX SWITZ EQ INDEX FUND	4.464	4.464	4.464
***	AQR FUNDS - AQR STYLE PREMIA ALTERNATIVE FUND	1.203.819	1.203.819	1.203.819
***	AQR FUNDS - AQR EQUITY MARKET NEUTRAL FUND	108.810	108.810	108.810
***	AQR FUNDS - AQR STYLE PREMIA ALTERNATIVE LV FUND	66.421	66.421	66.421
***	AQR FUNDS - AQR LONG SHORT EQUITY FUND	443.452	443.452	443.452
***	AQR R.C. EQUITY AUSTRALIA FUND	40.242	40.242	40.242
***	AQR GLOBAL LONG-SHORT QUILTY FUND	46.337	46.337	46.337
***	ARAB BANK FOR ECONOMIC DEVELOPMENT IN AFRICA	4.629	4.629	4.629
***	MANAGED PENSION FUNDS LIMITED	483.178	483.178	483.178
***	BRUNEL INVESTMENT AGENCY	32.822	32.822	32.822
***	ABBAY LIFE ASSURANCE COMPANY LIMITED	266.194	266.194	266.194
***	SCOTTISH WIDOWS OVERSEAS GROWTH INV F ICVC - EURO GROWTH F	246.255	246.255	246.255
***	STATE STREET TRUSTERS LTD ATF ABERDEEN CAPITAL TRUST	59.003	59.003	59.003
***	SCOTTISH WIDOWS INV SOLUTIONS F ICVC- EUROPEAN (EX UK) EQ FD	405.268	405.268	405.268
***	THE TRUSTEES OF CONOCOPHILLIPS PENSION PLAN	40.027	40.027	40.027
***	FAMILY INVESTMENTS CHILD TRUST FUND	31.249	31.249	31.249
***	FAMILY INVESTMENTS GLOBAL ICVC FAMILY BALANCED INT FUND	21.000	21.000	21.000
***	HSBC AS TRUSTEE FOR SSGA EUROPE EX UK EQUITY TRACKER FUND	679.445	679.445	679.445
***	BNY MELLON TR+DEP ATF ST. JAMES'S PLACE GLOBAL EQ UNIT TR	882.655	882.655	882.655
***	THE ROYAL BOROUGH OF GREENWICH PENSION FUND	10.724	10.724	10.724
***	HBOS INTERNATIONAL INV FUNDS ICVC- EUROPEAN FUND	114.837	114.837	114.837
***	FRIENDS LIFE LIMITED	8.900	8.900	8.900
***	STICHTING TRUST F AND C UNHEDGE	165.166	165.166	165.166
***	GOLDMAN SACHS UK RETIREMENT PLAN	18.187	18.187	18.187
***	ABERDEEN INV FUNDS UK ICVC IT-ABERDEEN EUR EQ ENHANCED INDEXF	47.538	47.538	47.538
***	STICHTING PHILIPS PENSIONFONDS	182.884	182.884	182.884
***	NGAM INVESTMENT FUNDS U.K. ICVC - SEBYOND FACT + EU EX UK EQ F	26.096	26.096	26.096
***	THE TRUSTEES OF THE PHILLIPS 66 UK PENSION PLAN	9.976	9.976	9.976
***	VANGUARD INV FDS ICVC-VANG FTSE DEV MOR LD EX - UK EQT IND FD	103.962	103.962	103.962
***	VANGUARD INV F ICVC-VANGUARD FTSE DEV EUROPE EX-UK EQ INDEX F	244.570	244.570	244.570
***	RUSSELL INVESTMENT COMPANY RUSSELL MULTI-STRATEGY ALTERNATIVE FUND	37.924	37.924	37.924
***	SSGA INTERNATIONAL EQUITIES INDEX TRUST	64.459	64.459	64.459
***	AQR GLOBAL ENHANCED EQUITY FUND	192.250	192.250	192.250
***	STATE PUBLIC SECTOR SUPERANNUATION SCHEME	15.726	15.726	15.726
***	SUNSUPER SUPERANNUATION FUND	6.091	6.091	6.091
***	SUNSUPER SUPERANNUATION FUND	2.372	2.372	2.372
***	UBS IQ MSC1 EUROPE ETHICAL ETF	744	744	744
***	GUIDESTONE FUNDS INTERNATIONAL EQUITY FUND	72.867	72.867	72.867
***	AMERGEN CLINTON NUCLEAR POWER PLANT NONQUALIFIED FUND	3.329	3.329	3.329

Azionisti:

749

Teste:

9

Azionisti in proprio:

6

Azionisti in delega:

743

LISTA ESITO DELLE VOTAZIONE
 Oggetto: Modifica artt. 14 15 18 20 21 26 Statuto Sociale

FAVOREVOLI

Badge	Ragione Sociale	Proprio	Delega	Totale
**D	FLORIDA COLLEGE SAVINGS PROGRAM		49.947	49.947
**D	MARGARET A. CARGILL FOUNDATION		17.565	17.565
**D	JTW TRUST NO. 3 UAD 9/19/02		3.504	3.504
**D	JTW TRUST NO. 1 UAD 9/19/02		2.537	2.537
**D	JTW TRUST NO. 2 UAD 9/19/02		1.922	1.922
**D	NTGI-QM COMMON DAILY EAFE INDEX FUND - NON LENDING		66.393	66.393
**D	MICHIGAN CATHOLIC CONFERENCE MASTER PENSION TRUST		5.438	5.438
**D	PITZER COLLEGE		711	711
**D	NTGI-QM COMMON DAILY ALL COUNWD EX-US INV MKT INDEX F NONLEND		35.203	35.203
**D	ANNE RAY CHARITABLE TRUST		18.674	18.674
**D	THE UNIVERSITY OF ARKANSAS FOUNDATION, INC		653.890	653.890
**D	EXELON CORPORATION NUCLEAR DECOMMISSION TRUST - NON TAX QUAL		580	580
**D	GUIDE STONE FUNDS INTERNATIONAL EQUITY INDEX FUNDS		11.476	11.476
**D	CITY OF LOS ANGELES FIRE AND POLICE PENSION PLAN		51.116	51.116
**D	NTGI-QM COMMON DAILY EAFE INDEX FUND - LENDING		82.384	82.384
**D	NTGI - QM COMM DAILY ALL COUNTRY WD EX-US EQ INDEX F - LEND		45.637	45.637
**D	MS TR AGREE UN VAR EMPL BEN PL UNIL US INC & ITS SUB & AFF		19.778	19.778
**D	BEAT DRUGS FUND ASSOCIATION		2.500	2.500
**D	STATES OF JERSEY COMMON INVESTMENT FUND		12.029	12.029
**D	AJO GLOBAL ALL-CAP FUND, LTD.		106.136	106.136
**D	INTERNATIONAL EQUITY FUND		15.031	15.031
**D	HONG KONG SAR GOVERNMENT EXCHANGE FUND		968.348	968.348
**D	HONG KONG SAR GOVERNMENT EXCHANGE FUND		134.050	134.050
**D	K INVESTMENTS SH LIMITED		109.447	109.447
**D	WYOMING RETIREMENT SYSTEM		46.938	46.938
**D	WYOMING RETIREMENT SYSTEM		9.198	9.198
**D	WYOMING RETIREMENT SYSTEM		29.835	29.835
**D	WYOMING RETIREMENT SYSTEM		70.366	70.366
**D	FOOD & AGRICULTURE ORGANISATION OF THE UNITED NATIONS.		44.215	44.215
**D	INTERNATIONAL MONETARY FUND STAFF RETIREMENT PLAN		44.215	44.215
**D	UNIT NAT RELIEF AND WORKS AG FOR PALEST REF IN THE NEAR EAST		3.934	3.934
**D	DELFINCO, LP		15.493	15.493
**D	DYNASTY INVEST, LTD		1.690	1.690
**D	PYRAMIS GLOBAL EX U.S. INDEX FUND LP		105.751	105.751
**D	HASLAM FAMILY INVESTMENT PARTNERSHIP		2.494	2.494
**D	ITW GROUP HOLDINGS, LLC		15.579	15.579
**D	LSV INTERNATIONAL SMALL CAP EQUITY FUND, LP		24.069	24.069
**D	LOY PARTNERSHIP, LLC		3.354	3.354
**D	82A HOLDINGS, LLC		14.262	14.262
**D	NELKE PARTNERSHIP		29.601	29.601
**D	ORIZABA, LP		271.553	271.553
**D	CINDY SPRINGS, LLC		26.485	26.485
**D	SENTINEL INTERNATIONAL FUND		717	717
**D	MS FUND LP		6.379	6.379

Azionisti: 749 Teste: 9
 Azionisti in proprio: 6 Azionisti in delega: 743

LISTA ESITO DELLE VOTAZIONI

Oggetto: Modifica art. 14 15 18 20 21 26 Statuto Sociale

FAVOREVOLI

Badge	Ragione Sociale	Proprio	Delega	Totale
***D	FCM INTERNATIONAL LLC		1.682	1.682
***D	BANK OF BOTSWANA		4.201	4.201
***D	NATIONAL COUNCIL FOR SOCIAL SECURITY FUND, P.R.C		66.001	66.001
***D	NATIONAL COUNCIL FOR SOCIAL SECURITY FUND, P.R.C		195.614	195.614
***D	NATIONAL COUNCIL FOR SOCIAL SECURITY FUND, P.R.C		52.235	52.235
***D	FIDELITY SALEM STREET TRUST FIDELITY SERIES GLOBAL EX U.S. INDEX FUND		204.934	204.934
***D	BLUE SKY GROUP		82.556	82.556
***D	NEW ZEALAND SUPERANNUATION FUND		54.381	54.381
***D	NEW ZEALAND SUPERANNUATION FUND		52.979	52.979
***D	NEW ZEALAND SUPERANNUATION FUND		84.897	84.897
***D	COMMONWEALTH SUPERANNUATION CORP ATF ARIA INVESTMENTS TR		24.888	24.888
***D	QUEENSLAND INVESTMENT TRUST NO 2		8.115	8.115
***D	ACT CHIEF MINISTER, TREAS AND ECO DEV DIR SUPERANNUATION PROV ACC		30.104	30.104
***D	FORD MOTOR COMPANY DEFINED BENEFIT MASTER TRUST		11.336	11.336
***D	FORD MOTOR COMPANY DEFINED BENEFIT MASTER TRUST		13.582	13.582
***D	JOHN E FELTZER INSTITUTE INC		275.836	275.836
***D	JTW TRUST NO. 4 UAD 9/19/02		4.686	4.686
***D	NORTHERN FUNDS - INTERNATIONAL EQUITY INDEX FUND		388.475	388.475
***D	PRESBYTERIAN CHURCH (USA) FOUNDATION		3.136	3.136
***D	NORTHERN TRUST GLOBAL INVESTMENTS COLLECTIVE FUNDS TRUST		2.151.953	2.151.953
***D	THE TRUSTEES OF THE HENRY SMITH CHARITY		45.136	45.136
***D	HRW TESTAMENTARY TRUST NO. 11		4.870	4.870
***D	HRW TESTAMENTARY TRUST NO. 8		4.918	4.918
***D	HRW TESTAMENTARY TRUST NO. 7		2.301	2.301
***D	HRW TESTAMENTARY TRUST NO. 12		8.240	8.240
***D	A.I.DUPONT TESTAMENTARY TRUST		30.324	30.324
***D	FLORIDA PREPAID COLLEGE PROGRAM		354.972	354.972
***D	STICHTING INSTITUUT GAK		2.720	2.720
***D	GENERAL PENSION AND SOCIAL SECURITY AUTHORITY		15.000	15.000
***D	LOS ANGELES CITY EMPLOYEES RETIREMENT SYSTEM		113.610	113.610
***D	LOCKHEED MARTIN CORPORATION MASTER RETIREMENT TRUST		122.119	122.119
***D	SAN FRANCISCO CITY & COUNTY EMPLOYEES' RETIREMENT SYSTEM		122.606	122.606
***D	TEACHERS' S RETIREMENT SYSTEM OF OKLAHOMA		81.673	81.673
***D	UTAH STATE RETIREMENT SYSTEMS		169.537	169.537
***D	FORD MOTOR COMPANY OF CANADA, LIMITED PENSION TRUST		12.998	12.998
***D	HALIFAX REGIONAL MUNICIPALITY MASTER TRUST		9.507	9.507
***D	NAV CANADA PENSION PLAN		39.542	39.542
***D	FUTURE FUND BOARD OF GUARDIANS FOR AND ON BEHALF OF FUTURE F		78.242	78.242
***D	IBM DIVERSIFIED GLOBAL EQUITY FUND		30.723	30.723
***D	CHURCH OF ENGLAND INVESTMENT FUND FOR PENSIONS		16.462	16.462
***D	STICHTING HEINEKEN PENSIONFONDS		105.309	105.309
***D	STICHTING PENSIONFONDS SAGITTARIUS		43.566	43.566
***D	WHEELS COMMON INVESTMENT FUND		29.207	29.207

Azionisti:

749

Tesse:

9

Azionisti in proprio:

6

Azionisti in delega:

743

LISTA ESITO DELLE VOTAZIONE

Oggetto: Modifica artt. 14 15 18 20 21 26 Statuto Sociale

FAVOREVOLI

Badge	Regione Sociale	Proprio	Delega	Totale
**D	WHEELS COMMON INVESTMENT FUND		21.359	21.359
**D	THE TRUSTESS OF IBM PENSION PLAN		25.612	25.612
**D	THE TRUSTEES OF MICHELIN PENSION & LIFE ASSURANCE PLAN		89.069	89.069
**D	STICHTING PENSIOENFONDS IBM NEDERLAND		11.639	11.639
**D	STICHTING PENSIOENFONDS VAN DE METALEKTRO (PME)		604.054	604.054
**D	NORTHERN TRUST UCITS COMMON CONTRACTUAL FUND		213.828	213.828
**D	COMMONWEALTH GLOBAL SHARE FUND 29		18.581	18.581
**D	MUNICIPAL EMPLOYEES' ANNUITY AND BENEFIT FUND OF CHICAGO		15.105	15.105
**D	NAT WEST BK AS TRUSTEE OF LEGAL & GENERAL EUROPEAN INDEX TR		745.786	745.786
**D	NAT WEST BK PLC AS TRUSTEE OF THE LEGAL & GENERAL INT IND TR		25.704	25.704
**D	SSGA GROSS ROLL UP UNIT TRUST		25.960	25.960
**D	NORTHERN TRUST INVESTMENT FUNDS PUBLIC LIMITED COMPANY		51.728	51.728
**D	LEGAL AND GENERAL AUTHORISED CONTRACTUAL SCHEME		40.939	40.939
**D	LEGAL & GENERAL AUTHORISED CONTRACTUAL SCHEME		13.661	13.661
**D	VERDIPAPIRFONDET KLP AKSJEGLOBAL INDEX 1		114.182	114.182
**D	VERDIPAPIRFONDET KLP AKSJEEUROPA INDEKS 1		80.039	80.039
**D	ABU DHABI RETIREMENT PENSIONS AND BENEFITS FUND		99.074	99.074
**D	KOMMUNAL LANDSPENSJONSKASSE GJENSIDIG FORSIKRINGSSELSKAP		75.358	75.358
**D	STICHTING PENSIOENFONDS ING		145.405	145.405
**D	NORTHERN TRUST UCITS FGR FUND		206.507	206.507
**D	EURIZON CAPITAL SGR S.P.A.		870.429	870.429
**D	BNYMD (UK) AS TRUSTEE OF BLACKROCK CONTINENTAL EUROPE EQUITY TRY TRACKER FUND		36.530	36.530
**D	BANCO NACIONAL DE PANAMA AS TRUSTEE OF FIDEICOMISO FONDO DEAHORRO DE PANAMA		12.445	12.445
**D	GUIDEMARK WORLD EX - US FUND		244.027	244.027
**D	VICTORIAN SUPERANNUATION FUND		43.624	43.624
**D	SUBSIDIZED SCHOOLS PROVIDENT FUND		30.875	30.875
**D	PS FTSE RAFI DEVEL MAR EXUS PORT		85.942	85.942
**D	VOYA INTERNATIONAL INDEX PORTFOLIO		100.871	100.871
**D	BLACKROCK GLOBAL FUNDS		130.178	130.178
**D	THE PRUDENTIAL SERIES FUND INC-FLEXIBLE MANAGED PORTFOLIO		45.390	45.390
**D	THE BANK OF KOREA		25.946	25.946
**D	THE BANK OF KOREA		49.590	49.590
**D	PRINCIPAL FUNDS INC INTERNATIONAL VALUE FUND 1		95.079	95.079
**D	GUGGENHEIM S&P GLOBAL DIVIDEND OPPORTUNITIES INDEX ETF		65.982	65.982
**D	MAXIM INTERNATIONAL INDEX PORTFOLIO OF MAXIM SERIES FUND, INC		68.421	68.421
**D	PENN SERIES DEVELOPED INTERNATIONAL INDEX FUND		8.602	8.602
**D	WILMINGTON MULTI-MANAGER INTERNATIONAL FUND		1.475	1.475
**D	FIRST TRUST EUROZONE ALPHADEX UCITS ETF		23.117	23.117
**D	PRINCIPAL FUNDS INC GLOBAL MULTI STRATEGY FUND		58.710	58.710
**D	ALLIANZ GLOBAL INVESTORS EUROPEGMBH		546.662	546.662
**D	BLACKROCK MANAGED VOLATILITY V.I. FUND OF BLACKROCK VARIABLE SERIES FUNDS INC		950.442	950.442
**D	SEVENTH SWEDISH NATIONAL PENSION FUND - AP7 EQUITY FUND		613.677	613.677
**D	DEUTSCHE X-TRACKERS MSCI EAFE HEDGE EQUITY ETF		1.107.657	1.107.657

Azionisti:

749

Teste:

9

Azionisti in proprio:

6

Azionisti in delega:

743

LISTA ESITO DELLE VOTAZIONE

Oggetto: Modifica artt. 14 15 18 20 21 26 Statuto Sociale

FAVOREVOLI

Badge	Ragione Sociale	Proprio	Delega	Totale
**D	THE PRUDENTIAL SERIES FUND INC CONSERVATIVE BALANCED PORTFOLIO	8.819	8.819	8.819
**D	THE PRUDENTIAL INVESTMENT PORTFOLIOS INCDRYDEN ACTIVE ALLOCATION	1.762	1.762	1.762
**D	PRINCIPAL FUNDS INC.-INTERNATIONAL EQUITY INDEX FUND	75.571	75.571	75.571
**D	BLACKROCK MULTI-ASSET INCOME PORTFOLIO OF BLACKROCK FUNDS II	543.642	543.642	543.642
**D	DB X TRACKERS MSCI EUROPE EQUITY	481.709	481.709	481.709
**D	NUCLEAR LIABILITIES FUND LIMITED	35.551	35.551	35.551
**D	DEUTSCHE X-TRACKERS MSCI ALL WORLD EX US HEDGED EQUITY ETF	4.411	4.411	4.411
**D	VILIENT INTERNATIONAL INDEX FUND	1.075.607	1.075.607	1.075.607
**D	FIDELITY CONCORD STREET TRUST SPARTAN INTERNATIONAL INDEX FUND	1.330.562	1.330.562	1.330.562
**D	ADVANCED SERIES TRUST-AST PRUDENTIAL GROWTH ALLOCATION PORTFOLIO	100.514	100.514	100.514
**D	DREYFUS OPPORTUNITY FUNDS - DREYFUS STRATEGIC BETA GLOBAL EQUITY	712	712	712
**D	ADVANCED SERIES TRUST AST GOLDMAN SACHS MULTI ASSET PORTFOLIO	41.538	41.538	41.538
**D	INVESTIN PRO F.M.B.A., GLOBAL EQUITIES I	79.081	79.081	79.081
**D	AMERICAFIRST DEFENSIVE GROWTH FUND	21.076	21.076	21.076
**D	DREYFUS INDEX FUNDS INC DREYFUS INTERNATIONAL STC	48.164	48.164	48.164
**D	GOVERNMENT EMPLOYEES PENSION FUND	12.629	12.629	12.629
**D	DEUTSCHE X-TRACKERS MSCI EMU HEDGED EQUITY ETF	24.514	24.514	24.514
**D	GOLDMAN SACHS ETF TRUST - GOLDMAN SACHS ACTIVE BETA INTER. EQUITY	55.789	55.789	55.789
**D	ADVANCED SERIES TRUST - AST OMAINTERNATIONAL CORE EQUITY PORTFOLIO	1.372.763	1.372.763	1.372.763
**D	STICHTING BEDRIJFSTAKPENSIOENFONDS VOOR HET SCHILDERS-AFWERKINGS-EN GLASZETBEDRIJF	145.011	145.011	145.011
**D	STICHTING BEMERDER ACHMEA BELEGGENSPOLIS	31.480	31.480	31.480
**D	STICHTING PENSIOENFONDS VAN DE ABN AMRO BANK N.V.	510	510	510
**D	GOLDMAN SACHS ETF TRUST-GOLDMANSACHS ACTIVE BETA EUROPE EQUITY	35.182	35.182	35.182
**D	DEUTSCHE X-TRACKERS MSCI ITALY HEDGED EQUITY ETF	15.060	15.060	15.060
**D	STICHTING RAPOBANK PENSIOENFONDS	1.016.101	1.016.101	1.016.101
**D	AMERICAN HEART ASSOCIATION, INC	2.352	2.352	2.352
**D	DEUTSCHE X-TRACKERS MSCI EMU HIGH DIVIDEND YIELD HEDGED EQUITY E	9.316	9.316	9.316
**D	STICHTING PENSIOENFONDS HORECA & CATERING	95.403	95.403	95.403
**D	WM POOL-EQUITIES TRUST NO. 75	27.143	27.143	27.143
**D	VANGUARD INTERNATIONAL HIGH DIVIDEND YIELD INDEX FUND	3.628	3.628	3.628
**D	OHRA ZIEKTERKOSTENVERZEKERINGEN N.V	16.230	16.230	16.230
**D	FIDELITY SALEM STREET TRUST FIDELITY SAI INTERNATIONAL INDEX FUND	44.380	44.380	44.380
**D	DEUTSCHE X-TRACKERS MSCI EAFE HIGH DIVIDEND YIELD HEDGED EQUITYETF	2.371	2.371	2.371
**D	IQ 50 PERCENT HEDGED FTSE EUROPE ETF	6.044	6.044	6.044
**D	AUTO CLUB INSURANCE ASSOCIATION	178.763	178.763	178.763
**D	DEUTSCHE X-TRACKERS MSCI SOUTHERN EUROPE HEDGED EQUITY ETF	3.453	3.453	3.453
**D	STICHTING DEPOSITARY ARG DEVELOPED MARKETS EQUITY POOL	162.979	162.979	162.979
**D	NATIONAL TREASURY MANAGEMENT AGENCY (AS CONTROLLER AND MANAGEROF THE IRELAND STRATEGIC INVESTM	108.968	108.968	108.968
**D	STICHTING PENSIOENFONDS VAN DE NEDERLANDSCHE BANK NV	7.924	7.924	7.924
**D	POWERSHARES GLOBAL FUNDS IRELAND PLC	135.339	135.339	135.339
**D	MINISTRY OF FINANCE OF THE REPUBLIC OF KAZAKHST	512.200	512.200	512.200
**D	MINISTRY OF FINANCE OF THE REPUBLIC OF KAZAKHST	17.755	17.755	17.755
**D	MINISTRY OF FINANCE OF THE REPUBLIC OF KAZAKHST	15.290	15.290	15.290


Azionisti: 749 Teste: 9
 Azionisti in proprio: 6 Azionisti in delega: 743

LISTA ESITO DELLE VOTAZIONE

Oggetto: Modifica art. 14 15 18 20 21 26 Statuto Sociale

FAVOREVOLI

Badge	Regione Sociale	Proprio	Delega	Totale
**D	PRINCIPAL FUNDS, INC. - SYSTEMATEX INTERNATIONAL FUND		2.350	2.350
**D	AMUNDI FUNDS INDEX EQUITY EURO		57.729	57.729
**D	AMUNDI FUNDS INDEX EUROPE ACCOUNT		20.620	20.620
**D	AMUNDI SIF EUROPEAN EQUITY INDEX FUND		2.869	2.869
**D	ALASKA PERMANENT FUND CORPORATION		257.639	257.639
**D	ALASKA PERMANENT FUND CORPORATION		6.023	6.023
**D	AZL INTERNATIONAL INDEX FUND		54.952	54.952
**D	BELLSOUTH CORPORATION RFA VEBB TRUST		24.695	24.695
**D	COMMONWEALTH OF PENNSYLVANIA PUBLIC SCHOOL EMPLOYEES RETIREMENT SYSTEM		200.743	200.743
**D	COMMONWEALTH OF PENNSYLVANIA STATE EMPLOYEES RETIREMENT SYSTEM.		168.033	168.033
**D	THE STATE OF CONNECTICUT ACTING THROUGH ITS TREASURER		384.867	384.867
**D	DIOCESE OF VENICE PENSION PLAN & TRUST		914	914
**D	COUNTY EMPLOYEES ANNUITY AND BENEFIT FUND OF COOK COUNTY		21.112	21.112
**D	EVANGELICAL LUTHERAN CHURCH IN AMERICA BOARD OF PENSIONS		24.098	24.098
**D	EVANGELICAL LUTHERAN CHURCH IN AMERICA BOARD OF PENSIONS		34.166	34.166
**D	BNY MELLON EMPLOYEE BENEFIT COLLECTIVE INVESTMENT FUND PLAN		877.657	877.657
**D	ENSIGN PEAK ADVISORS INC.		1.700.361	1.700.361
**D	EMO GLOBAL BALANCED FUND		14.263	14.263
**D	FLORIDA RETIREMENT SYSTEM		660.324	660.324
**D	FRONTIERS INTERNATIONAL EQUITYPOOL		247	247
**D	COMMONWEALTH OF PENNSYLVANIA TREASURY DEPT.		38.729	38.729
**D	JOHN S. & JAMES L. KNIGHT FOUNDATION		673.560	673.560
**D	LUCENT TECHNOLOGIES INC. DEFINED CONTRIBUTION PLAN MASTER TRUST		29.150	29.150
**D	LUCENT TECHNOLOGIES INC. MASTER PENSION TRUST		60.907	60.907
**D	IVIP SSGA INTERNATIONAL INDEX FUND		165.713	165.713
**D	MCGILL UNIVERSITY PENSION FUND		7.018	7.018
**D	MANVILLE PERSONAL INJURY SETTLEMENT TRUST		5.950	5.950
**D	MERCY INVESTMENT SERVICES		8.400	8.400
**D	PUBLIC EMPLOYEES RETIREMENT SYSTEM OF MISSISSIPPI		137.016	137.016
**D	TREASURER OF THE STATE OF NORTH CAROLINA EQUITY INVESTMENT FUND POOLED		17.098	17.098
**D	PUBLIC EMPLOYEES RETIREMENT SYSTEM OF NEVADA		363.407	363.407
**D	PUBLIC EMPLOYEES RETIREMENT SYSTEM OF NEVADA		177.935	177.935
**D	RETIREMENT BENEFITS INVESTMENT FUND		6.057	6.057
**D	PENSION RESERVES INVESTMENT TRUST FUND		319.690	319.690
**D	INDIANA PUBLIC EMPLOYEES RETIREMENT FUND		115.231	115.231
**D	PUBLIC EMPLOYEE RETIREMENT SYSTEM OF IDAHO		38.269	38.269
**D	ARIZONA PSRPS TRUST		67.929	67.929
**D	PITTSBURGH THEOLOGICAL SEMINARY OF THE PRESBYTERIAN CHURCH (USA)		1.193	1.193
**D	RHODE ISLAND EMPLOYEES RETIREMENT SYSTEMS POOLED TR		38.665	38.665
**D	SOUTH CAROLINA RETIREMENT SYSTEMS GROUP TRUST		145.541	145.541
**D	RUSSELL INSTITUTIONAL FUNDS LLC RUSSELL GBLB EQTY PLUS FND		7.008	7.008
**D	AT&T UNION WELFARE BENEFIT TRUST		21.851	21.851
**D	SMITHFIELD FOODS MASTER TRUST		9.664	9.664

Azionisti:  749
 Azionisti in proprio: 6
 Azionisti in delega: 9

LISTA ESITO DELLE VOTAZIONI

Oggetto: Modifica artt. 14 15 18 20 21 26 Statuto Sociale

FAVOREVOLI

Badge	Ragione Sociale	Proprio	Delega	Totale
**D	SEMPRA ENERGY PENSION MASTER TRUST		42.688	42.688
**D	SHELL PENSION TRUST		72.802	72.802
**D	SHELL PENSION TRUST		38.423	38.423
**D	STATE OF WISCONSIN INVESTMENT BOARD		242.111	242.111
**D	TD EMERALD INTERNATIONAL EQUITYINDEX FUND		240.274	240.274
**D	DUKE UNIVERSITY		32.699	32.699
**D	TD EUROPEAN INDEX FUND		7.229	7.229
**D	PUBLIC SECTOR PENSION INVESTMENT BOARD		236.196	236.196
**D	TEXAS EDUCATION AGENCY		248.163	248.163
**D	TEACHERS' RETIREMENT ALLOWANCESFUND		27.730	27.730
**D	IMPERIAL INTERNATIONAL EQUITY POOL		33.259	33.259
**D	IMPERIAL OVERSEAS EQUITY POOL		429	429
**D	UPS GROUP TRUST		386.918	386.918
**D	UMC BENEFIT BOARD, INC		16.592	16.592
**D	VIRGINIA RETIREMENT SYSTEM		11.597	11.597
**D	VIRGINIA RETIREMENT SYSTEM		2.896.896	2.896.896
**D	VIRGINIA RETIREMENT SYSTEM		380.459	380.459
**D	CIBC INTERNATIONAL INDEX FUND		16.576	16.576
**D	CIBC EUROPEAN INDEX FUND		6.603	6.603
**D	CIBC POOLED INTERNATIONAL EQUITY INDEX FUND		16.033	16.033
**D	OFI SMART ISR		78.641	78.641
**D	STG PFDS V.D. GRAFSCHE		320.718	320.718
**D	STG PFDS AHOLD		67.950	67.950
**D	ST. SPOORWEGPFDS MANDAAT BLACKROCK		18.123	18.123
**D	STG PFDS ACHMEA MANDAAT BLACKROCK		77.778	77.778
**D	STICHTING PENSIOENFONDS CARIBISCH		59.247	59.247
**D	STG BEDRIJFSTAKPFDS V H		13.502	13.502
**D	STG BPF VD DETAILHANDEL MND BLACKROCK MSCI EMEA		176.386	176.386
**D	PETELAAR EFFECTENBEW. INZ. SMSRESP. IND. FMD		149.894	149.894
**D	FONDACO ROMA EURO BALANCED CORE		510	510
**D	CNP ASSUR VALEURS		57.628	57.628
**D	OPCYM SEYOND EQUITY FACTOR INVESTING EURO		52.745	52.745
**D	AA AMUNDI ISR		34.741	34.741
**D	FCP RSI EURO P		149.078	149.078
**D	FCP ICARE		20.827	20.827
**D	FCP AMUNDI HORIZON		99.290	99.290
**D	UNIVERS CNP 1		401.608	401.608
**D	FCP NATIXIS IONIS		42.504	42.504
**D	FCP ERISSA DIVERSIFIE 2		200.000	200.000
**D	POWERSHARES GLOBAL FUNDS IRELAND PUBLIC LIMITED COMPANY		1.746	1.746
**D	JANA PASSIVE GLOBAL SHARE TRUST		27.815	27.815
**D	BLACKROCK LIFE LIMITED		206.362	206.362
**D	DEUTSCHE X-TRACKERS MSCI ALL WORLD EX US HIGH DIVIDEND YIELD HEDGED EQUITY ETF		1.113	1.113

Azionisti:

749

Teste:

9

Pagina 20

Azionisti in proprio: 6

Azionisti in delega:

743

LISTA ESITO DELLE VOTAZIONE
 Oggetto: Modifica artt. 14 15 18 20 21 26 Statuto Sociale

FAVOREVOLI

Badge	Ragione Sociale	Proprio	Delega	Totale
**D	THE MEDICAL CENTRE INSURANCE COMPANY LTD.		3.490	3.490
**D	INTERNATIONAL BANK FOR RECONSTRUCTION AND DEVELOPMENT		4.173	4.173
**D	INTERNATIONAL BANK FOR RECONSTRUCTION AND DEVELOPMENT		27.322	27.322
**D	INTERNATIONAL BANK FOR RECONSTRUCTION AND DEVELOPMENT		10.230	10.230
**D	CF INTERNATIONAL STOCK INDEX FUND ONE		66.995	66.995
**D	DT INTERNATIONAL STOCK INDEX FUND ONE		64.067	64.067
**D	FLORIDA GLOBAL EQUITY FUND LLC		10.909	10.909
**D	PANAGORA GROUP TRUST		45.194	45.194
**D	PANAGORA ASSET MANAGEMENT INC.		9.066	9.066
**D	SICAV AMUNDI ACTIONS EURO ISR		926.852	926.852
**D	ASSURDIX		29	29
**D	CPR EURO HIGH DIVIDEND		899.066	899.066
**D	ATOUT EUROPE SMART BETA		41.183	41.183
**D	ATOUT EUROLAND CORE +		925.526	925.526
**D	LCL ACTIONS EURO CORE+		897.524	897.524
**D	FCP AMUNDI ACTIONS INTERNATIONALES		1.720	1.720
**D	FCP AMUNDI INDEX EQUITY GLOBAL MULTI SMART ALLOCATION SCIENTIFICBETA		16.311	16.311
**D	FCP AMUNDI INDEX EQUITY EUROPE LOW CARBON		53.006	53.006
545	ANELLI MARIA LUISA			
DE*	CARADONNA GIANFRANCO MARIA			
652	AICARDI PAOLO	10	20	20
				10

Totale voti 2.054.161.032
 Percentuale votanti % 98,490006
 Percentuale Capitale % 72,592495



Azionisti: 749 Teste: 9
 Azionisti in proprio: 6 Azionisti in delega: 743

