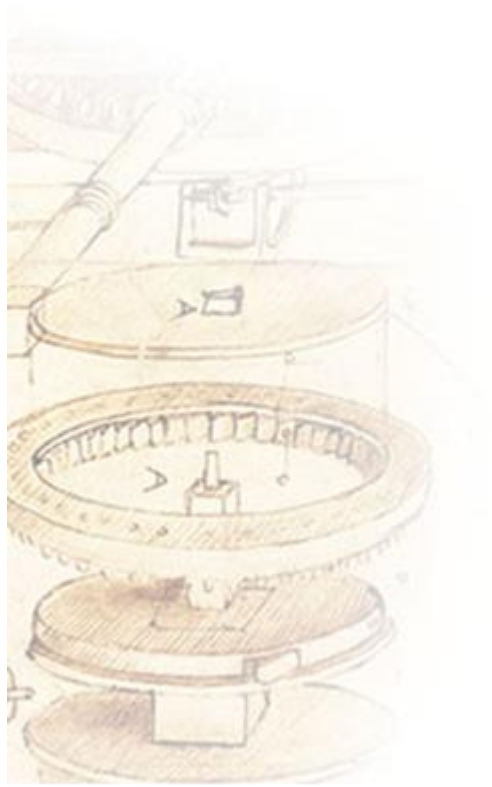



expri^{ia}

**Relazione Finanziaria Semestrale
al 30 giugno 2016**



INDICE

I DATI SIGNIFICATIVI DEL GRUPPO E INDICATORI DI RISULTATO	3
SINTESI DELLA GESTIONE DEL PRIMO SEMESTRE 2016	5
ORGANI SOCIALI	6
RELAZIONE SULLA GESTIONE	8
EXPRIVIA: ONE STEP AHEAD	9
IL BUSINESS MODEL DI EXPRIVIA	13
I MERCATI	14
LE SOLUZIONI	19
LE COMPETENZE	20
L'ANDAMENTO DEI RISULTATI DEL GRUPPO EXPRIVIA E COMMENTO ALL'ANDAMENTO ECONOMICO DELLE SINGOLE BUSINESS LINE	21
RISCHI E INCERTEZZE	26
EVENTI SIGNIFICATIVI DEL PRIMO SEMESTRE 2016	28
EVENTI SUCCESSIVI AL 30 GIUGNO 2016	29
EXPRIVIA IN BORSA	30
EVOLUZIONE PREVEDIBILE DELLA GESTIONE	32
INVESTIMENTI	32
FORMAZIONE E SVILUPPO MANAGERIALE	35
ORGANICO E TURNOVER	37
MODELLO ORGANIZZATIVO DI GESTIONE E DI CONTROLLO EX. D. LGS. 231/2001	38
CERTIFICAZIONI DI QUALITÀ E SICUREZZA DEL GRUPPO	38
RAPPORTI TRA LE SOCIETÀ DEL GRUPPO	39
RAPPORTI CON LE PARTI CORRELATE	40
INFORMATIVA SULL'ATTIVITÀ DI DIREZIONE E COORDINAMENTO	41
RAPPORTI DEL GRUPPO CON LA CONTROLLANTE	42
BILANCIO CONSOLIDATO SEMESTRALE ABBREVIATO DEL GRUPPO EXPRIVIA AL 30 GIUGNO 2016	43
PROSPETTI CONTABILI CONSOLIDATI AL 30 GIUGNO 2016	44
NOTE ESPLICATIVE	54
ATTESTAZIONE DEL BILANCIO CONSOLIDATO AI SENSI DELL'ART. 154 BIS DEL D. LGS. 58/98	93
RELAZIONE DELLA SOCIETÀ DI REVISIONE	94

I DATI SIGNIFICATIVI DEL GRUPPO E INDICATORI DI RISULTATO

Nella tabella seguente sono riportati sinteticamente i principali dati economici, patrimoniali e finanziari consolidati del Gruppo:

	30.06.2016	30.06.2015	31.12.2015
Totale ricavi	67.631.446	73.602.794	144.812.442
di cui ricavi netti e variazione delle rimanenze	65.667.502	70.435.927	139.360.862
di cui costi per progetti interni capitalizzati	745.358	732.464	1.358.828
di cui altri ricavi e contributi	1.218.586	2.434.403	4.092.752
Margine Operativo Lordo (EBITDA)	4.048.320	6.896.515	15.311.239
% su ricavi	6,0%	9,4%	10,6%
Margine Operativo Netto (EBIT)	1.927.853	3.826.118	9.994.017
% su ricavi	2,9%	5,2%	6,9%
Risultato netto	559.558	1.081.296	4.597.608
Patrimonio netto del Gruppo	72.487.670	70.968.825	73.402.218
Totale attivo	189.405.809	190.974.777	178.808.809
Capitale sociale	25.325.029	25.945.425	25.754.016
Capitale circolante netto (1)	29.413.449	24.703.456	32.798.089
Cash flow (2)	2.365.021	2.512.339	7.909.996
Capitale fisso (3)	91.761.888	90.638.037	91.065.368
Investimenti	1.355.001	1.031.583	2.452.257
Disponibilità liquide /titoli/altre attività finanziarie (a)	18.842.463	12.912.092	10.317.640
Debiti finanziari/altre passività finanziarie a breve termine (b)	(23.574.173)	(32.677.706)	(37.109.580)
Debiti finanziari/altre passività finanziarie a medio/lungo termine (c)	(26.635.598)	(10.212.538)	(9.522.335)
Posizione finanziaria netta (4)	(31.367.308)	(29.978.152)	(36.314.275)

- (1) Il "capitale circolante netto" è calcolato come somma del totale attività correnti, meno disponibilità liquide, meno totale passività correnti più debiti verso banche correnti
- (2) Il Cash flow è calcolato come somma del risultato netto rettificato degli ammortamenti, variazioni TFR e svalutazioni
- (3) Il "capitale fisso" è uguale al totale attività non correnti
- (4) Posizione finanziaria netta = a +(b + c)

Di seguito si riporta una tabella con i principali indicatori economici del Gruppo relativi al 30 giugno 2016 confrontati con lo stesso periodo dell'esercizio precedente.

Per il calcolo del ROE e del ROI, si è ritenuto opportuno utilizzare una logica "rolling" annuale prendendo come riferimento del risultato netto e del reddito operativo il periodo 1 luglio 2015-30 giugno 2016, per i dati al 30 giugno 2016, e 1 luglio 2014-30 giugno 2015, per i dati al 30 giugno 2015.


Gruppo Exprivia	30/06/2016	30/06/2015
Indice ROE (Utile d'esercizio/Patrimonio netto di Gruppo)	5,29%	5,47%
Indice ROI (Margine operativo netto/Cap. inv. Netto) (5)	7,38%	10,83%
Indice ROS (Margine operativo netto/Ricavi delle vendite e prestazioni al netto delle variazioni delle rimanenze di materie prime e prodotti finiti)	2,94%	5,43%
Oneri finanziari (6) /Utile d'esercizio	2,346	1,283

(5) **Capitale inv. Netto** = è uguale al capitale circolante netto più le attività non correnti al netto delle passività non correnti (esclusi debiti bancari e prestiti obbligazionari)

(6) **Oneri finanziari** : calcolati al netto dell'interest cost IAS 19

Di seguito si riporta una tabella con i principali indicatori finanziari e patrimoniali del Gruppo relativi al 30 giugno 2016 e al 31 dicembre 2015.

Gruppo Exprivia	30/06/2016	31/12/2015
Posizione finanziaria netta/Patrimonio Netto Gruppo	0,43	0,49
Rapp. Ind. (Totale passivo/Patrimonio Netto Gruppo)	2,61	2,44



SINTESI DELLA GESTIONE DEL PRIMO SEMESTRE 2016

Di seguito sono riportati sinteticamente i principali dati economici, patrimoniali e finanziari consolidati del Gruppo redatti in conformità ai principi contabili internazionali IAS/IFRS, ed in particolare al principio IAS 34, così come emergono dalla situazione al 30 giugno 2016, confrontati con lo stesso periodo dell'esercizio precedente.

Gruppo Exprivia (valori in K €)	30.06.2016	30.06.2015	Variazioni %
Ricavi	67.631	73.603	-8,11%
Ricavi netti	65.668	70.436	-6,77%
EBITDA	4.048	6.897	-41,31%
EBIT	1.928	3.826	-49,61%
Risultato	560	1.081	-48,20%

I **ricavi consolidati** nel primo semestre 2016 sono pari a circa 67,6 milioni di Euro rispetto a Euro 73,6 milioni di Euro del primo semestre 2015.

I **ricavi netti consolidati** (inclusivi dei ricavi delle vendite e prestazioni e della variazione delle rimanenze di materie prime e prodotti finiti) nel primo semestre 2016 sono pari a circa 65,7 milioni di Euro rispetto a Euro 70,4 del primo semestre 2015.

L'**EBITDA consolidato** nel primo semestre 2016 è pari a circa 4 milioni di Euro (pari al 6 % dei ricavi) rispetto a circa 6,9 milioni di Euro del 30 giugno 2015.

L'**EBIT consolidato** nel primo semestre 2016 è pari a circa 1,9 milioni di Euro (pari al 2,9% dei ricavi) rispetto a circa 3,8 milioni di Euro del 30 giugno 2015.

Il **risultato consolidato** al 30 giugno 2016 si attesta ad un valore di circa 0,6 milioni di Euro pari a 0,8% dei ricavi.

La **Posizione Finanziaria Netta** al 30 giugno 2016 è negativa per circa 31,4 milioni di Euro rispetto al 31 dicembre 2015 quando lo era per circa 36,3 milioni di Euro.

Il **Patrimonio Netto del Gruppo** al 30 giugno 2016 è pari a circa 72,5 milioni di Euro, in diminuzione rispetto al 31 dicembre 2015 (pari a circa 73,4 milioni di Euro).

Gruppo Exprivia (valori in K €)	30.06.2016	30.06.2015	31.12.2015
Patrimonio Netto del Gruppo	72.488	70.969	73.402
Posizione Finanziaria Netta	(31.367)	(29.978)	(36.314)

ORGANI SOCIALI

Consiglio di Amministrazione

Al 30 giugno 2016, il Consiglio di Amministrazione di Exprivia SpA, la cui durata in carica scade con l'approvazione del bilancio dell'esercizio 2016, risulta così composto:

Membro CDA	Carica ricoperta	Esecutivo / Non Esecutivo	Luogo e data di nascita	Genere	Anzianità di carica prima nomina
Domenico Favuzzi	Presidente e Amministratore Delegato	Esecutivo	Molfetta (BA) 18/04/1962	M	29 giugno 2005
Dante Altomare	Vice Presidente	Esecutivo	Molfetta (BA) 18/09/1954	M	29 giugno 2005
Vito Albino	Consigliere Indipendente (*)	Non esecutivo	Bari 10/09/1957	M	12 marzo 2013
Angela Stefania Bergantino	Consigliere Indipendente (*)	Non esecutivo	Messina 24/09/1970	F	23 aprile 2014
Rosa Daloi	Consigliere	Non esecutivo	Margherita di Savoia (FG) 5/04/1966	F	31 marzo 2008
Mario Ferrario	Consigliere	Non esecutivo	Padova 05/02/1946	M	23 aprile 2014
Marco Forneris	Consigliere	Non esecutivo	Caluso (TO) 19/02/1951	M	28 aprile 2011
Alessandro Laterza	Consigliere Indipendente (*)	Non esecutivo	Bari 9/02/1958	M	31 marzo 2008
Valeria Savelli	Consigliere	Non esecutivo	Matera 15/10/1962	F	28 aprile 2011
Gianfranco Viesti	Consigliere Indipendente (*)	Non esecutivo	Bari 09/08/1958	M	23 aprile 2014

(*) *Consiglieri indipendenti ai sensi dell'articolo 3 del Codice di Autodisciplina adottato dalla Borsa Italiana*

Tutti i consiglieri sono domiciliati per la carica presso la sede legale della Società a Molfetta (BA), in Via Adriano Olivetti 11.

Il Consiglio di Amministrazione è investito di tutti i più ampi poteri per la gestione ordinaria e straordinaria della Società senza eccezione alcuna con tutte le facoltà per l'attuazione ed il raggiungimento degli scopi sociali. Può quindi contrarre ogni specie di obbligazione e compiere atti di disposizione patrimoniale senza limitazione di sorta, essendo di sua competenza tutto quanto per legge non sia espressamente riservato alle deliberazioni dell'Assemblea.

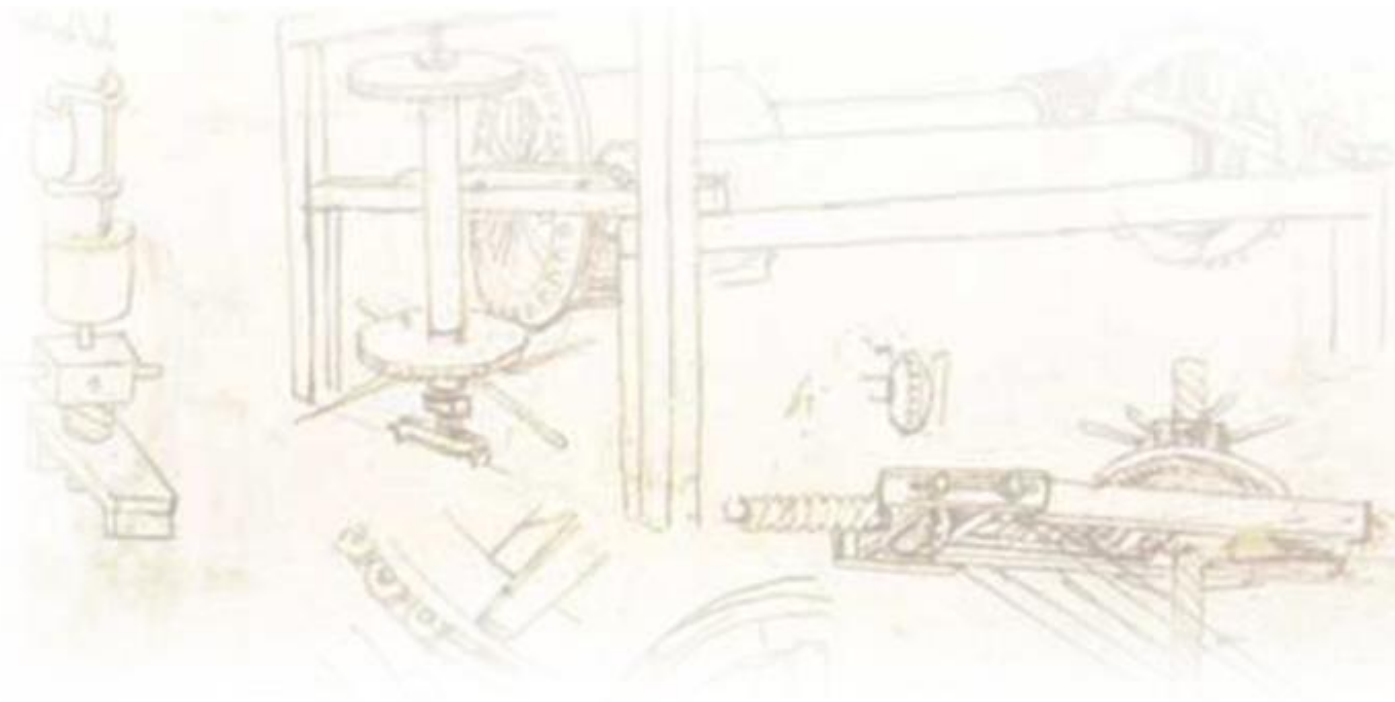
Collegio Sindacale

Al 30 giugno 2016, il Collegio Sindacale, la cui durata in carica scade con l'approvazione del Bilancio dell'esercizio 2016, risulta così composto:

Membro Collegio	Carica ricoperta	Luogo e data di nascita	Genere
Ignazio Pellecchia	Presidente	Bari 28/06/1968	M
Anna Lucia Muserra	Sindaco Effettivo	Genova 21/09/1962	F
Gaetano Samarelli	Sindaco Effettivo	Molfetta (BA) 07/12/1945	M
Valeria Cervellera	Sindaco Supplente	Bari 07/08/1969	F
Mauro Ferrante	Sindaco Supplente	Bisceglie (BA) 01/11/1964	M

Società di Revisione

In data 23 aprile 2014, l'assemblea della Società, ha attribuito l'incarico di revisore legale per gli esercizi 2014 – 2022 alla **PricewaterhouseCoopers SpA**.



RELAZIONE SULLA GESTIONE



EXPRIVIA: ONE STEP AHEAD

La società

Exprivia è una azienda internazionale leader in Italia nella consulenza di processo, nei servizi tecnologici e nelle soluzioni di Information Technology.

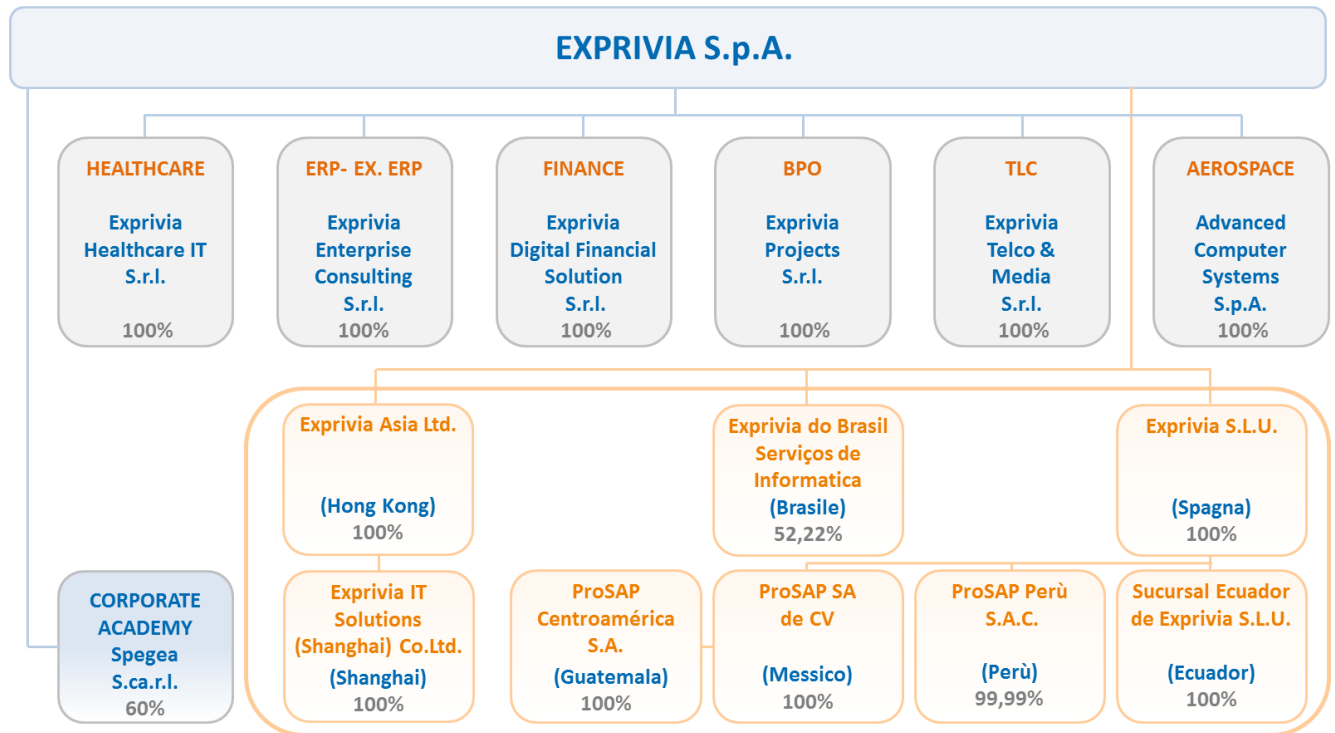
Il costante investimento in ricerca e sviluppo ci ha sempre contraddistinto come la società di riferimento nella realizzazione di soluzioni innovative in grado di rispondere alle sempre più sofisticate esigenze dei nostri clienti.

Quotata in Borsa Italiana dal 2000 e al segmento STAR MTA da ottobre 2007, Exprivia è presente con un team di oltre 1800 persone distribuite fra la sede principale di Molfetta (BA), le sedi in Italia (Trento, Vicenza, Milano, Piacenza, Genova, Roma e Palermo) e all'estero (Spagna, Ecuador, Messico, Guatemala, Perù, Brasile e Cina).

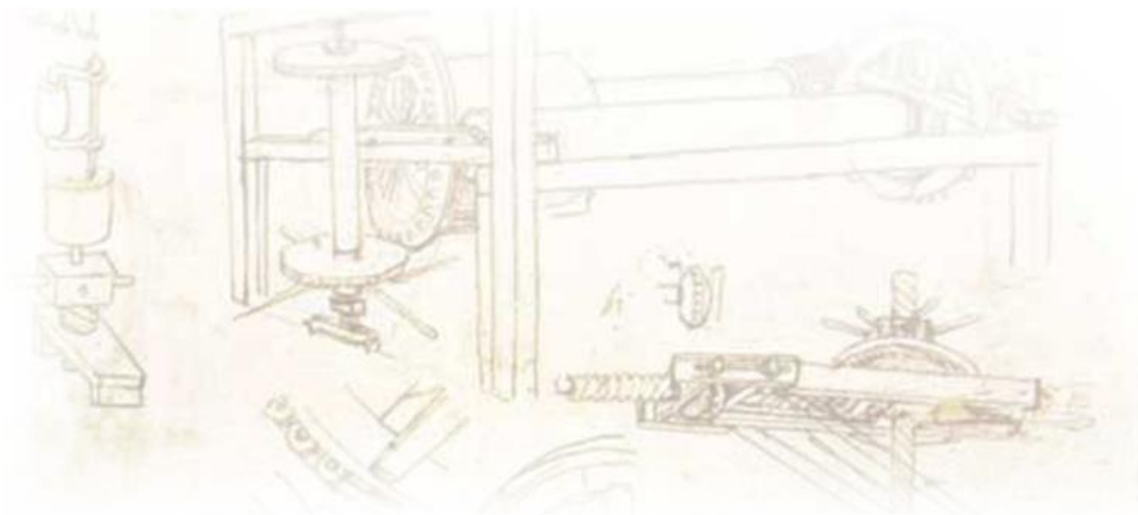
Exprivia ha sviluppato un sistema di gestione integrato conforme agli standard UNI EN ISO 9001, UNI EN ISO 13485, UNI CEI ISO/IEC 20000-1 e UNI CEI ISO/IEC 27001 che consente una gestione efficace dei processi aziendali, garantendo la massima trasparenza all'interno ed all'esterno della Società.



Il Gruppo



La tabella sopra riportata si riferisce al 30 giugno 2016.



Exprivia Projects Srl, posseduta per il 100% da Exprivia, con sede in Roma e capitale sociale pari a Euro 242.000,00 i.v., è specializzata nella progettazione e gestione di servizi ed infrastrutture di Call Center, Contact Center e di Help Desk.

Exprivia Healthcare IT Srl, posseduta per il 100% da Exprivia, con sede legale a Trento e capitale sociale pari a Euro 1.982.190,00 i.v., si è affermata come una primaria società ICT nel settore dell'informatica sanitaria, con un ampliamento e una diversificazione territoriale del portafoglio clienti e una offerta di sviluppo e gestione di sistemi informativi sanitari basati su soluzioni proprietarie e tecnologie web oriented, oltre che nel campo dei sistemi informativi e delle applicazioni software per la pubblica amministrazione locale.

Exprivia Enterprise Consulting Srl, posseduta per il 100% da Exprivia, con sede in Milano e capitale sociale pari a Euro 1.500.000,00 i.v., rappresenta il centro di competenza ERP / SAP di tutto il Gruppo Exprivia in Italia e all'estero; oltre a servire direttamente il mercato manifatturiero in Italia, provvede a rendere disponibili alle altre società del Gruppo le risorse tecniche necessarie allo sviluppo di progetti SAP nell'ambito della loro competenza di settore merceologico.

Exprivia Digital Financial Solution Srl, posseduta per il 100% da Exprivia, con sede in Milano e capitale sociale pari a Euro 1.586.919,00 i.v., è leader in Italia nell'outsourcing di servizi informatici, legali e amministrativi rivolti alle società di factoring, e supporta le diverse fasi del ciclo di vita del credito con soluzioni proprietarie.

Exprivia Telco & Media Srl, già Devoteam Ausytem, è posseduta per il 100% da Exprivia, con sede in Milano e capitale sociale di Euro 1.200.000,00, opera nel mercato italiano da oltre 15 anni quale azienda di riferimento nel settore delle Telecomunicazioni e dei Media.

Spegea S.C. a r.l., posseduta da Exprivia per il 60% e capitale sociale pari a Euro 125.000,00 i.v., è una scuola di Management con sede in Bari, organizza e gestisce seminari specialistici, corsi di formazione specifici per aziende e Pubblica Amministrazione, oltre al "Master in Management e Sviluppo Industriale" accreditato ASFOR. Nata 28 anni fa su iniziativa della Confindustria di Bari con il sostegno di banche e istituzioni.

Consorzio Exprivia Scarl, controllato da Exprivia SpA per il 70% e per il restante 30% da altre società del Gruppo controllate al 100% dalla capogruppo. L'obiettivo di tale Consorzio è quello di facilitare la partecipazione del Gruppo Exprivia alle gare pubbliche di appalto per sviluppo progetti o erogazione servizi.

Società estere

Exprivia SLU, (già ProSap SL), società spagnola posseduta per il 100% da Exprivia SpA, nel 2016 ha fuso per incorporazione la società spagnola Exprivia SL controllata al 100% da Exprivia SpA. La società opera dal 2002, anche attraverso le sue controllate in **Messico** (ProSAP SA de CV), **Guatemala** (ProSAP Centroamerica S.A.), **Perù** (ProSAP Perù SAC) offrendo servizi professionali e sviluppo progetti in ambiente SAP, sviluppo di portali WEB, soluzioni e sistemi informativi per il settore Sanità nel mercato spagnolo e paesi dell'America Latina. In seguito alla fusione, la società controlla anche la Sucursal Ecuador de Exprivia SLU.

Exprivia do Brasil Serviços de Informatica Ltda, società brasiliana specializzata in soluzioni per l'IT Security, opera dalla sede operativa di Sao Paulo; Exprivia SpA ne detiene il controllo con una quota del 52,22% mentre la società Simest SpA ne detiene il 47,70%.

Exprivia Asia Ltd, società operante ad Hong Kong allo scopo di agire per conto di Exprivia SpA, suo socio unico, nell'area dell'estremo oriente in tutti i settori di mercato strategici per il Gruppo Exprivia. Exprivia Asia Ltd ha costituito la **Exprivia IT Solutions (Shanghai) Co. Ltd** di cui è socio unico, specializzata nell'erogazione di servizi professionali nell'area delle Infrastrutture IT e in ambiente SAP.

Partecipazioni strategiche

ACS SpA, posseduta per il 100% da Exprivia, è una società presente sul mercato da oltre vent'anni, che sviluppa stazioni terrestri per la ricezione ed elaborazione dei dati satellitari ("Ground Station"), settore in cui ha raggiunto una posizione di leadership in Europa. La società ha sede a Roma e Matera. Nel 2016 è

stata acquisita da Exprivia SpA l'ulteriore quota di partecipazione dell'83,8% della società, di cui deteneva già il 16,2%.

Software Engineering Research & Practices Srl, partecipata da Exprivia SpA per il 6% è uno Spin-off dell'Università degli Studi di Bari che ha l'obiettivo di industrializzare i risultati della ricerca universitaria nel campo della Ingegneria del Software e il loro trasferimento nei processi d'impresa.

Iniziative Consortili

Società cons. a r.l. Pugliatech, costituita per partecipare alla realizzazione del contratto di programma previsto nel bando POR Puglia 2000-2006.

Società cons. a r.l. Conca Barese, costituita per la gestione del Patto Territoriale Conca Barese.

Consorzio Biogene, costituito per lo sviluppo del progetto denominato "Laboratorio pubblico-privato per lo sviluppo di strumenti bio-informatici integrati per la genomica, la trascrittomica e la proteomica (LAB GTP)".

Società cons. a r.l. "DAISY – NET", costituita con lo scopo di intraprendere iniziative idonee allo sviluppo di un Centro di competenza Tecnologica sulle I.C.T., articolato in una rete di Centri di Competenza Regionali.

Distretto Tecnologico Pugliese ("DHITECH"), con sede a Lecce, intende sviluppare ed integrare un cluster interdisciplinare per NanoScienze, Bioscienze e Infoscienze, secondo gli indirizzi del settimo programma quadro e del piano nazionale della ricerca.

Distretto Tecnologico Nazionale per l'Energia ("DiTNE"), con sede a Brindisi, è stato costituito con lo scopo di sostenere lo sviluppo della ricerca in settori produttivi nel campo dell'Energia, di incoraggiare il trasferimento tecnologico di cui necessitano le realtà produttive nazionali ed internazionali di settore e di favorire il collegamento tra mondo della ricerca, mondo della produzione di beni e servizi, mondo del credito e del territorio.

Distretto Agroalimentare Regionale ("D.A.Re."), società cons. a r.l. con sede a Foggia, rappresenta l'interfaccia per il trasferimento tecnologico del sistema della ricerca pugliese verso il sistema agroalimentare. Esso eroga servizi per favorire l'innovazione tecnologica, attraverso la gestione di progettualità complesse relative alla ricerca industriale e allo sviluppo precompetitivo.

Distretto H-BIO Puglia società cons. a r.l. denominata "Distretto tecnologico pugliese salute dell'uomo e biotecnologie" con sede a Bari, svilupperà le proprie attività nelle aree strategiche dei Prodotti per la diagnostica molecolare e diagnostica integrata, dei Prodotti per la cura e la riabilitazione e dei Prodotti di bioinformatica.

Consorzio SI-LAB: è un consorzio per la Service Innovation attivato da Daisy-Net come risultato del progetto di finanziamento MIUR per i nuovi Laboratori Pubblici Privati. Raggruppa aziende ed università pugliesi, ed opererà in cluster con analoghi laboratori in Calabria e Sicilia. Il focus del SI-Lab è sulla integrazione di servizi di filiera, che verranno sperimentati nel campo dei servizi per la salute.

Italy Care, consorzio di cui Exprivia fa parte dal 2013 assieme a Farmalabor Srl, Gruppo Villa Maria Care & Research, e MASMEC Biomed. Nato il 18 marzo 2014, rappresenta un'espressione compiuta ed efficace di filiera con l'obiettivo di ottimizzare risultati e investimenti in ambito sanitario. Nella mission di Italy Care assume un ruolo fondamentale la spinta all'internazionalizzazione. Promuovere un'immagine vincente della filiera sanitaria ben oltre i confini nazionali è infatti obiettivo imprescindibile del consorzio.

Cefriel società consortile a responsabilità limitata è un consorzio che opera dal 1988 come centro di eccellenza per l'innovazione, la ricerca e la formazione nel settore dell'Information & Communication Technology. L'obiettivo primario è rafforzare i legami tra università e imprese attraverso un approccio multidisciplinare, partendo dalle esigenze dell'impresa, integrando i risultati della ricerca, le migliori tecnologie presenti sul mercato, gli standard emergenti e la realtà dei processi industriali, per innovare o realizzare nuovi prodotti e servizi. Exprivia SpA in data 4 luglio 2014 ha acquisito una quota pari al 5,78%.

IL BUSINESS MODEL DI EXPRIVIA

Il Gruppo Exprivia è oggi una delle principali realtà italiane IT specializzate nella progettazione, nello sviluppo e nell'integrazione di soluzioni software e servizi innovativi con una pluralità di competenze maturate in un ventennio di attività sui mercati di riferimento.

La costante attenzione all'ampliamento e alla segmentazione dell'offerta è testimoniata dagli oltre 2000 clienti che ogni giorno sono affiancati dagli specialisti del Gruppo con un ricco carnet di soluzioni proprietarie e di nostri primari partner, unite alle competenze tecnologiche di alto livello che li contraddistinguono.

Il business model attraverso il quale opera il Gruppo è contraddistinto dalla segmentazione del mercato, come di seguito indicato:

- Oil & Gas
- Utilities
- Banking & Finance
- Telco & Media
- Aerospace & Defence
- Public Sector
- Healthcare
- Industry



I MERCATI

Oil & Gas

Nel mercato dell'Oil&Gas l'esperienza di Exprivia nasce da oltre 10 anni di partnership con le principali multinazionali del settore che consente di proporre soluzioni e servizi innovativi in grado di rendere competitive le aziende attraverso l'ottimizzazione dei processi specifici del settore.

Exprivia ha consolidato la propria posizione negli anni attraverso la capacità di coniugare la conoscenza delle best practices IT del settore con le competenze specifiche dei processi di estrazione, trasporto, stoccaggio, raffinazione e distribuzione del petrolio e del gas naturale.

La vasta conoscenza dei processi delle realtà operanti nei mercati petroliferi e gas naturale, unita alla conoscenza delle piattaforme tecnologiche innovative, consente al Gruppo di proporsi come partner di riferimento sia per progetti sui processi "core" (Work & Asset Management, Engineering & Automation) sia per quelli "non core"(AFC, HR, dematerializzazione e archiviazione sostitutiva).

Utilities

Le aziende delle utilities stanno attraversando un momento storico complesso caratterizzato da profondi cambiamenti legati al processo di liberalizzazione e di fusioni aziendali che le sottopongono ad una sempre più marcata pressione competitiva.

Il settore dei Servizi di Pubblica Utilità, che comprende fra gli altri i servizi energetici, postali, ambientali, idrici e di trasporto, ha attraversato nel corso degli ultimi dieci anni importanti trasformazioni legate alla conversione in società per azioni, alla definizione di contratti di servizio per regolare gli obblighi di servizio pubblico, all'introduzione di carte di servizi per la tutela dei consumatori, alla regolazione da parte di Autorità indipendenti o dei ministeri competenti, alla costituzione delle premesse legislative e regolamentari per l'avvio della concorrenza o della regolamentazione del regime di concessione dei monopoli naturali.

In questo contesto assumono particolare rilevanza gli aspetti legati alla separazione della gestione dell'infrastruttura (a rete) dai servizi, l'efficienza di gestione ed il controllo di redditività, la misurazione dei livelli di servizio, ecc.

Exprivia si affianca ai propri clienti con soluzioni per lo sviluppo e la gestione dei processi trasversali e caratteristici. In particolare propone soluzioni che mirano ad assicurare una gestione integrata dei processi amministrativi, l'efficienza nei processi operativi, la qualità nei servizi al cliente, le performance dei processi ed il rispetto dei livelli di servizio.

Banking & Finance

I clienti di banche e organizzazioni finanziarie sono sempre più esigenti e richiedono servizi disponibili senza interruzione, ovunque e con qualsiasi dispositivo. L'esperienza di Exprivia nasce da oltre 25 anni di partnership con i principali gruppi e istituti di credito in Italia e all'estero.

Con gli oltre 100 clienti, Exprivia ha ricercato e sviluppato soluzioni tecnologiche innovative per il presidio dei processi strategici particolarmente in ambito crediti, controllo rischi e financial market.

FINANZA

Il mercato finanziario è un settore in costante cambiamento e impone alle aziende una continua revisione del modello di business. L'esperienza di Exprivia nel Capital Market consente di mettere a disposizione di ogni cliente soluzioni innovative pensate su misura per essere sempre al passo col mercato in continua

evoluzione. Grazie alla competenza acquisita sulla piattaforma tecnologica **Murex** e alla esperienza maturata insieme ai principali istituti finanziari, Exprivia è in grado di proporre servizi e soluzioni specifici per tutti i processi caratteristici del mercato finanziario.

CREDIT & RISK MANAGEMENT

Exprivia è presente da 25 anni in istituti bancari, di leasing e di factoring di ogni dimensione dislocati in tutta Europa. Le soluzioni proprietarie supportano le diverse fasi del ciclo di vita del credito sia dal punto di vista operativo che decisionale: dalla fase di istruttoria e delibera, a quella di monitoraggio periodico e anche la gestione del contenzioso.

GESTIONE OPERATIVA

Exprivia affianca i propri clienti con servizi di supporto alla gestione operativa dei sistemi informativi in ambito finanziario ed erogati in modalità on-site e nearshoring. Nel campo della gestione operativa Exprivia propone servizi completi di ottimizzazione delle infrastrutture IT a partire dalla consulenza progettuale e disegno delle architetture fino alla loro implementazione.

IT SECURITY

Compliance, reputazione e rischi operativi: sono queste le problematiche fondamentali che le banche, e tutte le imprese con sistemi accessibili ad un'ampia fascia di utenti, stanno cercando di risolvere attraverso "strumenti tecnologici di security". Il valore della sicurezza oggi per le banche è guidato da molteplici driver che convergono verso una esigenza univoca: rendere sicuri l'infrastruttura, gli accessi e i processi.

Nel campo dell'IT security, Exprivia affianca i propri clienti con una approfondita competenza tecnologica in ambito sicurezza unita alla pluriennale esperienza nelle problematiche peculiari del mercato bancario.

INTERCANALITÀ

A supporto dei processi marketing, commerciali e customer service, Exprivia ha messo a punto servizi specialistici in ambito web 2.0, soluzioni per la gestione delle informazioni non strutturate e prodotti di mobile payment.

Telco & Media

TELECOMUNICAZIONI

Il settore delle Telecomunicazioni è caratterizzato da una continua ricerca di servizi a valore aggiunto da offrire ai propri clienti unita all'esigenza di competitività sui prezzi per mantenere le quote di mercato acquisite.

Per il mercato telecomunicazioni Exprivia propone soluzioni per i **processi chiave degli operatori di rete mobile e fissa** con un'offerta completa ed innovativa di **systems integration** orientata sia al supporto del business che a quello operativo.

Attraverso il centro di eccellenza in ambito **Network Transformation, OSS e Sistemi di Provisioning** Exprivia supporta i clienti del mercato telecomunicazioni nei seguenti processi:

- Identificazione delle **"best practices" per l'integrazione delle reti** garantendo il minimo impatto sulla capacità e sui costi operativi
- Gestione delle **fasi di transizione tecnologica**, riducendo i costi operativi ma mantenendo la customer experience ottimale

- Definizione e gestione dei **Key Performance Indicators** all'interno della "rete cliente", evidenziando gli indicatori più sensibili in termini di performance della Rete e del rapporto costi/ricavi dei servizi.
- Massimizzazione della **QoE**, assicurando il monitoraggio e controllo della rete con particolare attenzione alla transizione a standard LTE, (componente radio, di accesso e di trasporto)

All'interno del centro di eccellenza Exprivia relativo alle applicazioni su **Connected Device**, sono sviluppate invece piattaforme e applicazioni M2M e IVR, Sistemi di Unified Communication e Applicazioni mobile su Smartphone e Tablet.

MEDIA

Per il mercato Media affianchiamo le aziende con soluzioni volte al supporto del **Digital Transformation** attraverso la definizione di una strategia integrata che comprende il content management, le applicazioni Web 2.0, il search engine fino ai social media creando una sinergia tra contenuti, profilo di utenti e palinsesti di informazioni.

La nostra offerta presenta anche soluzioni per l'invio di **video in mobilità, punto-punto o in broadcasting** permettendo di condividere tra utenti remoti video di situazioni inaspettate o programmate tramite dispositivi mobili standard.

A questo si aggiungono le attività di **sviluppo e testing** delle applicazioni interattive su set-top box, valutandone sia gli aspetti funzionali che le problematiche di integrazione con il back-end.

Aerospace & Defence

Exprivia opera da più di vent'anni nel settore Aerospaziale e della Difesa, nello sviluppo di applicazioni software real time per sistemi di sorveglianza, comando e controllo mission critical, focalizzando la propria missione di partner tecnologico in grado di soddisfare le esigenze innovative più avanzate.

Finalizzati al controllo e monitoraggio di apparecchiature industriali, l'homeland protection e al controllo del traffico aereo e navale, gli sviluppi sono rivolti principalmente verso soluzioni high performance ad elevato contenuto innovativo quali Consolle grafiche di comando e controllo, gestione cartografica 2D e 3D, sorveglianza e monitoraggio, middleware real time e fault tolerance, Big Data Analytics a supporto dei processi di Cyber Intelligence & Investigation.

A testimonianza della volontà di Exprivia di svolgere sempre più un ruolo da attore primario in questo settore di mercato, innovativo e strategico sia per il Paese che per l'intera Europa, un'ulteriore determinante impulso arriverà dalle sinergie derivanti dall'acquisizione del controllo di ACS S.p.A., di cui Exprivia possiede oggi il 16,21%, azienda innovativa presente sul mercato da oltre vent'anni, che sviluppa stazioni terrestri per la ricezione e l'elaborazione dei dati satellitari ("Ground Station"), settore in cui ha raggiunto una posizione di primato mondiale.

Public Sector

Il mercato della Pubblica Amministrazione è rappresentato da soluzioni IT che consentono di semplificare i processi delle organizzazioni per aumentare la qualità e la velocità dei servizi erogati ai cittadini ed alle imprese. La politica di modernizzazione della Pubblica Amministrazione ha generato una forte domanda di strumenti e modelli operativi in grado di garantire un significativo miglioramento dei servizi e una sostanziale razionalizzazione della spesa pubblica.

Conciliare l'ottimizzazione della spesa con la qualità dei servizi è un obiettivo che la Pubblica Amministrazione può perseguire solo puntando sulle tecnologie più innovative che consentano di aumentare l'efficienza nell'erogazione dei servizi stessi.

In questo scenario, Exprivia ha individuato soluzioni sempre più efficaci per informatizzare i processi, garantire una gestione elastica e snella e nel contempo migliorare ed intensificare la comunicazione tra le amministrazioni, i cittadini e le imprese.

La presenza decennale sia nella Pubblica Amministrazione Centrale che Locale consente ai clienti del Gruppo di beneficiare della competenza nella conoscenza dei processi sia periferici che centrali per gestire al meglio la complessità.

Le riforme della Pubblica Amministrazione hanno dato un forte impulso all'adozione di tecnologie IT innovative per raggiungere velocemente risultati tangibili in termini di ottimizzazione della spesa e industrializzazione dei processi. È proprio con questi obiettivi che il Gruppo affianca quotidianamente le organizzazioni centrali e locali proponendo le soluzioni più idonee a raggiungere i risultati di efficienza dei processi e contenimento della spesa.

Per ogni area tematica oggetto di cambiamento Exprivia offre soluzioni e servizi realizzati con tecnologie innovative, nel pieno rispetto degli orientamenti strategici definiti dagli organismi istituzionali di riferimento.

L'offerta si articola in servizi di progettazione, realizzazione e gestione nei seguenti ambiti:

- prodotti e servizi per l'area gestionale degli Enti Locali (bilancio e contabilità, personale, controllo di gestione, servizi demografici, gestione documentale, servizi alla persona, ecc.)
- eGovernment rivolti ai cittadini, alle imprese, alle istituzioni
- eProcurement per il supporto ai processi di acquisto e di monitoraggio delle performance dei fornitori
- soluzioni per la gestione, archiviazione e condivisione dei documenti in forma elettronica
- soluzioni per la pianificazione e controllo mediante piattaforme di business intelligence e business analytics
- sistemi di misurazione delle performance dei processi della Pubblica Amministrazione
- soluzioni a supporto dei processi amministrativi inerenti l'autogoverno e la cooperazione applicativa tra le amministrazioni basate sul paradigma SOA
- soluzioni web based per lo scambio informativo tra enti, cittadini ed imprese attraverso un unico punto di accesso
- soluzioni di system integration e per la business continuità ed il disaster recovery

Healthcare

La cura dei pazienti è da sempre il focus attorno al quale ruotano tutte le attività del sistema sanitario.

Partendo dall'attenzione verso il paziente e dal miglioramento continuo dei servizi sanitari agli stessi rivolti, Exprivia ha costruito l'offerta per il mercato sanitario con soluzioni innovative per il governo e controllo a livello regionale, per l'assistenza territoriale erogata dalle Aziende Sanitarie Locali e per l'assistenza ospedaliera.

500 aziende ospedaliere e sanitarie, per un totale di 20 milioni di cittadini assistiti: è questo il risultato dell'impegno quotidiano assicurato da un team di 350 professionisti e dall'esperienza trentennale nel segmento sanitario.

Per il mercato della Sanità Exprivia ha sviluppato **e4cure**, la suite di soluzioni che consente di collegare in un unico circuito tutti gli attori della sanità regionale, dalle aziende sanitarie ai medici di famiglia, alle strutture private accreditate, offrendo anche servizi on line al cittadino. **e4cure** risponde a tutte le esigenze del mercato sanitario: dal governo e controllo a **livello regionale** (Regioni, Agenzie Regionali), a quello dell'**assistenza territoriale** erogata dalle Aziende Sanitarie Locali fino a quello dell'**assistenza ospedaliera** (Aziende Ospedaliere, Istituti di Ricovero e Cura pubblici e privati).

Industry

Il valore dell'IT emerge solo se strumenti e soluzioni sono perfettamente integrati secondo le singole peculiarità di ogni industria: dimensioni, filiera produttiva e modelli distributivi. Exprivia supporta grandi e piccole imprese con la tecnologia flessibili e modulari disegnate su misura per ogni realtà imprenditoriale e per ogni suo processo produttivo e organizzativo.

Il sodalizio con SAP instaurato da oltre dieci anni, riconosce Exprivia sul mercato, come uno dei partner di riferimento in Italia e a livello internazionale, grazie anche ai 500 professionisti certificati e specializzati in ambito ERP e logistica.

La presenza capillare in Italia consente ad Exprivia di essere al fianco delle imprese dislocate su tutto il territorio nazionale grazie anche a modelli innovativi di erogazione dei servizi in "nearshoring".

GRANDI IMPRESE

Grazie alla consolidata competenza in ambito SAP, Exprivia è in grado di realizzare progetti di integrazione attraverso piattaforme applicative e middleware di ERP, CRM, SCM, Business Intelligence e Analytics.

In ambito Manufacturing Execution System (MES) vengono realizzate implementazioni basate su Simatic IT, Siemens Industry Software e con architetture Service Oriented.

Per il settore Retail e Wholesale Exprivia progetta soluzioni innovative per ogni tipo di processo (dal back office ai punti vendita), con necessità di reporting e di analisi, e per ogni tipo di attività, sia essa BtB o BtC.

La storia di Exprivia è ricca di Best Practices che hanno consentito di realizzare modelli di implementazione per le esigenze specifiche di ogni mercato: Automotive, Aerospace, Consumer Products, Chemical & Pharma, Engineering and Costruction, Food, Manufacturing Discrete e Process.

PMI

Anche le aziende di piccole dimensioni possono disporre di tutti i vantaggi dell'IT delle grandi imprese con soluzioni e costi pensati ad hoc per realtà più ridotte. Con questo spirito Exprivia ha messo a punto strumenti pensati per le PMI con funzionalità avanzate che coprono tutti i principali processi core

dell'azienda quali gli ambiti finanziario, commerciale e logistico. Sono disponibili anche servizi di IT management, service desk, virtualizzazione di server e desktop per rispondere alle esigenze infrastrutturali.

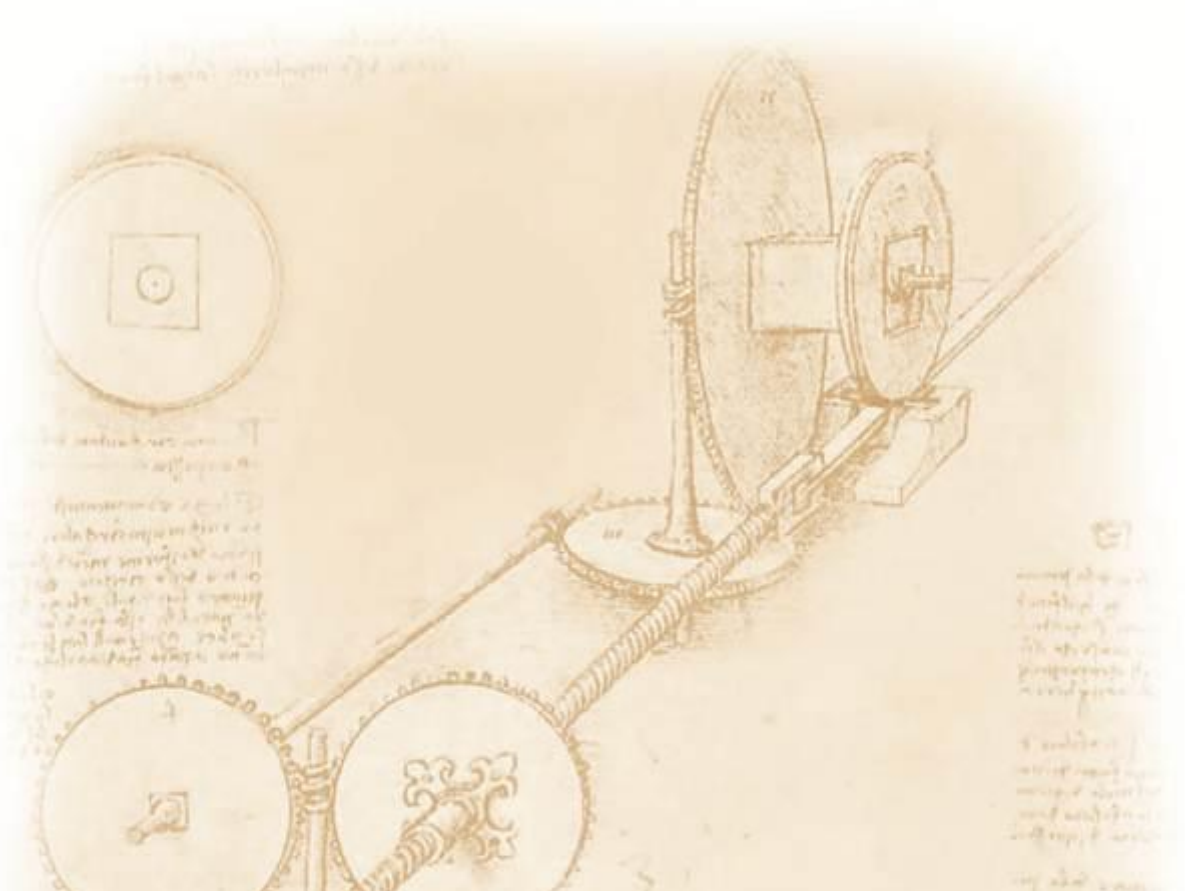
In ambito Application Management, la presenza capillare sul territorio italiano ed estero consente ad Exprivia di proporre una offerta strutturata e garantire elevati livelli di servizio ovunque richiesti.

LE SOLUZIONI

Exprivia ha sempre guardato al futuro, alla costante ricerca di tecnologie che sapessero anticipare i trend di mercato, per proporre ai clienti soluzioni e servizi in grado di migliorare i propri processi di business.

Questa visione strategica unita alla conoscenza delle specifiche esigenze del mercato, alla capacità di gestire progetti complessi e a un'area di ricerca e sviluppo di eccellenza internazionale, ha consentito di sviluppare piattaforme tecnologiche proprietarie e scegliere soluzioni di terze parti di alto livello, ed in particolare:

- Soluzioni per la Sanità
- Soluzioni per la Trading Room
- Soluzioni per il Credit & Risk Management
- Soluzioni Mobile
- Soluzioni per il Monitoraggio di Infrastrutture Informatiche
- Soluzioni SAP Suite
- Soluzioni per la Sicurezza
- Soluzioni per il Riconoscimento Vocale



LE COMPETENZE

Expri^{via} si propone al mercato con un insieme di servizi di alta qualità e competitività in cui il valore aggiunto è espresso da un'accurata pianificazione del giusto mix di profili professionali, di competenze tecnologiche e di conoscenza approfondita dei mercati specifici.

Per garantire la qualità e la competitività del servizio erogato, è stata strutturata un'offerta focalizzata su **Centri di Competenza** specializzati su tematiche specifiche (Murex, Tibco, SAP, Java, applicazioni proprietarie, ecc.), che mettono a fattor comune le esperienze aziendali ed individuali al fine di garantire sempre le conoscenze e le esperienze più adeguate al delivery richiesto dal cliente.

Il Gruppo si avvale di un team di esperti con competenze funzionali e tecniche di dominio specializzati nei diversi ambiti tecnologici:

- Capital Market
- Credit & Risk Management
- SAP
- Social & WEB 2.0
- IT Governance & Infrastructure
- Business Analytics
- Business Process Management & Enterprise Application Integration
- Business Process Outsourcing

L'ANDAMENTO DEI RISULTATI DEL GRUPPO EXPRIVIA E COMMENTO ALL'ANDAMENTO ECONOMICO DELLE SINGOLE BUSINESS LINE

L'andamento dei **ricavi per aree di business** ha registrato nel semestre 2016 un decremento rispetto allo stesso periodo del 2015, pari a 6,8%.

Nel corso dei primi mesi del 2016 all'interno del Gruppo sono intervenuti cambiamenti interni nell'organizzazione, conseguentemente l'informativa di settore di seguito riportata è stata modificata per riflettere tale cambiamento organizzativo; in particolare dall'area di business precedentemente identificata come "Difesa, Aerospazio e Pubblica Amministrazione" sono state scorporate le attività relative al settore di mercato della Pubblica Amministrazione, rinominandola Public Sector. I ricavi dell'area Public Sector al 30 giugno 2016 ammontano a Euro 3,5 milioni (Euro 3,9 milioni di Euro al 30 giugno 2015).

Si segnala inoltre che per le altre linee di business la variazione intervenuta è relativa solo alla traduzione in inglese della denominazione per rendere meglio comprensibile anche a livello internazionale le attività delle BU.

Di seguito il dettaglio dei ricavi relativi al 30 giugno 2016, comparati con i dati dello stesso periodo dell'esercizio precedente, ripartiti per area di business (valori in migliaia di Euro).

Gruppo Exprivia (valori in k Euro)	30/06/2016	30/06/2015	Variazioni	Variazioni %
Banking & Finance	12.453	12.397	56	0,5%
Utilities	9.916	12.386	(2.470)	-19,9%
Industry	6.382	5.593	789	14,1%
Oil & Gas	6.267	7.784	(1.517)	-19,5%
Telco & Media	10.055	9.142	914	10,0%
Healthcare	11.214	10.933	281	2,6%
Public Sector	3.475	3.926	(451)	-11,5%
Aerospace & Defence	1.499	1.600	(101)	-6,3%
International Business	4.089	5.775	(1.686)	-29,2%
Other	318	900	(582)	-64,7%
TOTALI	65.668	70.436	(4.768)	-6,8%

Di seguito il dettaglio dei ricavi netti relativi al 30 giugno 2016, comparati con i dati dello stesso periodo dell'esercizio precedente, ripartiti per tipologia di attività (valori in migliaia di Euro).

Gruppo Exprivia (valori in k Euro)	30/06/2016	30/06/2015	Variazioni	Variazioni
Progetti e Servizi	56.917	61.340	(4.423)	-7,2%
Manutenzioni	6.522	6.277	245	3,9%
HW/ SW terze parti	1.354	1.019	335	32,9%
Licenze proprietarie	557	900	(343)	-38,1%
Altro	318	900	(582)	-64,7%
TOTALI	65.668	70.436	(4.768)	-6,8%

Di seguito il dettaglio dei ricavi netti, suddiviso per tipologia di cliente pubblico o privato, relativi al 30 giugno 2016 comparati con i dati al 30 giugno 2015 (valori in migliaia di Euro).

Gruppo Exprivia (valori in k Euro)	30/06/2016	Incidenza %	30/06/2015	Incidenza %	Variazioni%
PRIVATI	51.292	78,1%	55.400	78,7%	-7,4%
PUBBLICO	14.376	21,9%	15.036	21,3%	-4,4%
TOTALI	65.668		70.436		-6,8%

Di seguito il dettaglio dei ricavi netti relativi al 30 giugno 2016, comparati con i dati al 30 giugno 2015, ripartiti per area geografica (valori in migliaia di Euro).

Gruppo Exprivia (valori in k Euro)	30/06/2016	Incidenza %	30/06/2015	Incidenza %	Variazioni%
ITALIA	60.282	91,8%	63.692	90,4%	-5,4%
ESTERO	5.386	8,2%	6.744	9,6%	-20,1%
TOTALI	65.668		70.436		-6,8%

Banking & Finance

La Business Unit **Banking & Finance** chiude il primo semestre 2016 in linea con i risultati 2015 (Euro 12,5 milioni del primo semestre 2016 rispetto a Euro 12,4 milioni del primo semestre 2015).

Questo risultato non è stato agevolato dalla situazione di enorme difficoltà del settore, sia a livello nazionale che internazionale. Infatti a livello nazionale gli adempimenti legislativi per la creazione di un settore bancario forte, a valle di un processo di integrazione importante tra istituti, hanno di fatto distolto l'attenzione di buona parte del settore dal rilancio degli investimenti per lo sviluppo del business. Riduzione degli investimenti ancor più marcata si è registrata a seguito delle difficoltà strutturali di alcuni gruppi bancari popolari che hanno visto in questo primo semestre l'avvio di un doloroso processo di ricapitalizzazione con l'intervento di fondi pubblici. A livello internazionale la situazione si è complicata con l'evolversi prima del processo che ha portato al referendum sulla Brexit, poi con il suo "inaspettato" esito.

Quanto sopra ha di fatto condizionato non solo gli istituti direttamente coinvolti, ma anche i principali gruppi bancari italiani che hanno dovuto rivedere i propri piani di sviluppo.

In questo scenario l'unità **Banking & Finance** ha operato in linea con l'operatività avviata nel 2015, secondo lo sviluppo previsto nel budget 2016 e nel piano industriale 2015-2020, realizzando i seguenti risultati nelle sue diverse componenti di business:

- in ambito Finanza e in ambito Factoring, si registra una crescita di quasi il 2%, in virtù degli sviluppi della nostra offerta a supporto degli adempimenti normativi e dei rinnovi di importanti collaborazioni con primari Clienti, nonostante la crescita significativa della competizione sul mercato,
- in ambito Credit Solutions si registra una riduzione del 10%, seppur parzialmente previsto a budget, questo gap è stato fortemente determinato dalle dinamiche generali già discusse, che

hanno portato al ritardo nell'avvio di alcuni importanti collaborazioni soprattutto in ambito Credit Risk Management

- o in ambito Digital Trasformation, Big Data Analytics, Customer Experience si registra una confortante crescita di quasi l'8%, che premia il costante sviluppo dell'offerta (competenza e soluzioni) e del mercato (non solo segmento corporate ma anche retail) condotto negli ultimi 24 mesi.

In conclusione un semestre di "forzato" consolidamento, in cui le incertezze del settore non hanno consentito di perseguire la crescita preventivata. Per contro il lavoro di sviluppo condotto in questi primi sei mesi ha posto delle basi solide su cui continuare, con cauto ottimismo, il lavoro del secondo semestre.

Utilities

La Business Unit **Utilities** ha registrato nel primo semestre 2016 ricavi per 10 milioni di Euro rispetto ai 12,4 milioni di Euro del primo semestre 2015 con un decremento del 19,9%.

Nel primo semestre 2016 si è registrato l'avvio contemporaneo di diversi contratti, i cui risultati saranno visibili a partire dal secondo semestre.

La Business Unit Utilities è costantemente attiva nel perseguire le istanze di efficienza operativa e di trasformazione digitale dei propri clienti con la partecipazione a progetti innovativi e di respiro internazionale. Le attività di gestione ed evoluzione dei sistemi gestionali aziendali e di business intelligence si confermano l'asset principale della Business Unit; sono stati avviati progetti nell'ambito dell'IoT, della customer experience e della Grid Management che entrano a far parte dei principali asset della Business Unit.

L'attività **BPO (Business Process Outsourcing)** è specializzata nei servizi di Customer Care di Front Office e Back Office. Nel primo semestre 2016 registra ricavi per 2,09 milioni di Euro rispetto ai 3 milioni di Euro dello stesso periodo dell'esercizio precedente. La variazione intervenuta è attribuibile alla conclusione della commessa vinta nel 2015 relativa ad un contratto di Servizio di Call Center con una multinazionale italiana leader nel settore energia, gestita da RTI (composto da Exprivia Project Srl, Exprivia Healthcare It Srl, Network Contacts srl ed Exprivia Spa, mandataria) conclusasi a novembre 2015. Nell'ultimo trimestre 2015 Exprivia si è aggiudicata due importanti commesse, sempre in ambito energia, di un valore contrattuale di circa 60 milioni di Euro e per una durata di tre anni. Nel primo semestre è stato avviato con successo uno dei due contratti acquisiti in ambito Front Office e multicanalità. Il GAP di ricavi verso il primo semestre 2015 è dovuto alla rinviata partenza del secondo contratto.

Industry

I risultati del primo semestre del 2016 della Business Unit **Industry** mostrano un netto segnale di crescita di ricavi rispetto al primo semestre del 2015; confermando il trend positivo iniziato sul finire dello scorso anno, passando da 5,6 milioni di Euro di ricavi del primo semestre 2015 a 6,4 milioni di Euro del 2016 (+14,1%).

Il settore industria interpreta con fiducia i segnali di ripresa economica, dando seguito a investimenti in progetti IT, ed avviando importanti iniziative di innovazione tecnologica.

Anche l'offerta dei software vendor si è profondamente rinnovata, e questo ha permesso di affrontare progetti di rinnovamento delle piattaforme applicative.

Al parco clienti sono stati inoltre erogati servizi progettuali, servizi di application management e in cloud, in ambiti di offerta maturi come quelli afferenti ai processi ERP, HCM, estended ERP piuttosto che su temi ad alto contenuto innovativo, come soluzioni di CRM applicate a processi di after sales.

Buoni risultati si sono ottenuti nell'ambito di roll out internazionali per clienti con casa madre in Italia, sia in paesi europei che nel far east.

Di estremo interesse per le prospettive di crescita sono le esperienze maturate in ambito mobility e Analytics, su piattaforma SAP Hana gli investimenti fatti ci permettono di avere un posizionamento tra i leader del mercato italiano.

Oil & Gas

Nel corso degli ultimi mesi l'industria petrolifera è stata attraversata da una profonda ristrutturazione volta a rivedere la propria struttura di costi per far fronte ai vincoli finanziari a breve termine e nell'obiettivo di trasferire i proprio obiettivi di crescita nel medio-lungo periodo. In questa prospettiva, anche l'industria petrolifera italiana ha avviato programmi di drastica riduzione dei costi operativi e di revisione dei proprio programmi di investimento, soprattutto in area upstream, al fine di dotarsi portafoglio asset flessibile. Anche il quadro di riferimento degli investimenti in area middle-downstream è profondamente mutato con l'obiettivo di abbassare il break-even point sui costi di raffinazione. In ambito gas & power migliorano le condizioni di acquisizione delle commodities, ma persiste il quadro globale di riduzione dei consumi che alimenta le dinamiche competitive tra gli operatori retail e business del settore.

In questo scenario di contrazione globale dello spending ICT dell'industria petrolifera, il primo semestre della Business Unit **Oil & Gas** si chiude con l'acquisizione di alcuni importanti contratti pluriennali che tuttavia genereranno i proprio effetti solo a valle della presa in carico (ottobre 2016) e non riescono ancora a compensare la riduzione dei ricavi sui contratti in essere.

I ricavi del primo semestre 2016 diminuiscono del 19,5% rispetto al corrispondente periodo 2015, passando da Euro 7,8 milioni di Euro del primo semestre 2015 ai 6,3 milioni di Euro del primo semestre 2016, così come i margini della Business Unit **Oil & Gas**, che si riducono dal 14% al 5% in termini di percentuale sui ricavi.

Il drill down dei ricavi evidenzia un andamento diverso tra i diversi settori di business. Resta costante o cresce la quota dei ricavi attribuibile ai servizi professionali in area Web Application, Document Management e ECM, nonché della quota relativi ai servizi ICT per l'area HR ed HSE. Riprende a crescere, con prospettiva di crescita ulteriore a partire dai trimestri successivi, la quota di ricavi in area Enterprise Application Integration. Si riduce invece la quota di ricavi in area BI e per i servizi ICT in area Amministrazione, Finanza e Controllo. Stabile la quota di ricavi sui sistemi core per il business.

Telco & Media

Nella business unit **Telco & Media**, Exprivia consolida nel primo semestre-2016 una buona crescita rispetto al corrispondente periodo dello scorso anno, pari al 10% (Euro 10,1 milioni del primo semestre 2016 rispetto ad Euro 9,1 milioni di Euro del 30 giugno 2015) di ricavi in più ottenuto peraltro attraverso un arricchimento del know-how dell'azienda e conseguente aumento del numero di dipendenti specializzati. Tale crescita stata ottenuta malgrado il mercato delle telecomunicazioni e dei media, in particolare in Italia, continui a manifestare delle importanti difficoltà che si riflettono, prevalentemente su una progressiva riduzione dei ricavi per ogni linea voce/dati subita dalla maggior parte degli operatori. In questo mercato Exprivia ha comunque saputo cogliere gli aspetti più innovativi e più rilevanti per il business dei propri clienti attraverso, principalmente la sua offerta di servizi su "**Network Optimization & Transformation**", "**Next generation OSS Solutions & Services**", "**Voice & Media Application**" e "**Carrier grade solution development**" da una parte e sui prodotti per la telefonia basata su internet e criptata "Extravox" e "Cryptovox" dall'altra.

Healthcare

La Business Unit **Healthcare** ha registrato nel primo semestre 2016 ricavi per 11 milioni di Euro sostanzialmente il linea con i risultati dello stesso periodo dell'esercizio precedente (Euro 10,9 milioni).

Il risultato, pur in lievissima flessione rispetto allo stesso periodo dell'esercizio precedente, è dovuto a contenuti ritardi nella maturazione dei ricavi delle forniture sui progetti in Regione Marche e Calabria,

compensati d'altra parte dalla realizzazione di alcune commesse acquisite in chiusura dell'esercizio precedente e dall'avvio del sistema di gestione della privacy dei pazienti per la Regione Puglia.

Public Sector

La Business Unit **Public Sector** chiude il primo semestre 2016 con ricavi pari a 3,5 milioni di euro, in contrazione del 11,5% rispetto allo stesso periodo dell'anno scorso (Euro 3,9 milioni).

La contrazione è da attribuire principalmente alle dinamiche della **Pubblica Amministrazione Locale** che vive una fase di completo cambiamento sia per le sempre maggiori spinte verso la centralizzazione delle competenze IT che per le continue politiche di Spending Review. Ancora non si vedono gli attesi investimenti legati ai temi delle Smart City che possono rappresentare un momento di rilancio di questo mercato.

Nella **Pubblica Amministrazione Centrale** continua il rallentamento delle attività su importanti contratti in portafoglio, dinamiche legate alle politiche di Spending Review ed ad una incerta interpretazione di alcune norme inserite nella Legge di Bilancio 2015.

Il panorama complessivo presenta ancora molte ombre, nonostante nel recente Rapporto Assinform sulla PA abbia evidenziato finalmente una timida inversione di tendenza, sulla spesa IT della PA, rispetto al segno negativo degli ultimi 5-6 anni. La pubblicazione del nuovo Codice degli Appalti, non ha ad ora favorito l'accelerazione degli investimenti, anzi in questa prima fase ha comportato un crollo verticale delle gare pubblicate.

La BU è stata impegnata in questo primo semestre in importanti gare di primari attori del mercato che dovranno essere aggiudicate entro la fine del 2016.

Aerospace & Defence

La Business Unit **Aerospace & Defence** registra nel primo semestre 2016 ricavi per Euro 1,5 milioni di Euro rispetto ad Euro 1,6 milioni del primo semestre 2015 con una flessione del 6,3%.

Tale andamento si conferma in linea con la contrazione del mercato che è ancora rallentato dalle riorganizzazioni della principali realtà industriali e dei grossi enti. Exprivia nel primo semestre ha avviato i primi importanti contratti nell'ambito dei nuovi programmi nazionali ed esteri che entreranno nella fase di regime nei prossimi mesi.

International business

L'attività di sviluppo internazionale si è concentrata nel consolidamento della propria presenza nei mercati in cui sono operative le società del Gruppo Exprivia.

In Spagna, dove il Gruppo Exprivia era presente con due società controllate, **Profesionales de Sistemas Aplicaciones y Productos SL (ProSap) ed Exprivia SL.**, è stata perfezionata la loro fusione integrando le strutture commerciali e tecniche per rafforzare l'offerta di applicazioni ERP e servizi SAP per l'industria e la distribuzione, di soluzioni di Business Intelligence per il settore Sanità, e servizi web (marketing e vendite online) per Banche e grandi catene di distribuzione.

In Messico, dove il Gruppo Exprivia opera direttamente con **Prosap Mexico**, sono proseguite le azioni commerciali e di delivery nei confronti di grosse società private e pubbliche operanti nel settore delle costruzioni di infrastrutture nei paesi dell'America Latina. Prosap Mexico è Gold Partner di SAP.

Sono in espansione le attività commerciali e di sviluppo di **Prosap Centroamerica**, che opera nel settore ERP e servizi SAP in Guatemala e in vari paesi del Centro America; la succursale **in Ecuador** partecipa in RTI ad alcune importanti gara pubbliche e private nel settore della Sanità. Per quanto riguarda **Prosap Perù**, si stanno perseguendo azioni commerciali in ambiente sanità e telecomunicazioni per dare nuova spinta a questa società.

In Brasile, è proseguita la crescita del business di **Exprivia do Brasil Serviços de Informatica Ltda** nel settore IT Security e nello sviluppo di progetti nel settore delle telecomunicazioni, malgrado la crisi economica del paese abbia fatto registrare nel 2015 una riduzione del PIL del 3,8 % rispetto all'anno precedente e un peggioramento del rapporto di cambio del Real nei confronti dell'Euro e del Dollaro USA.

In **China**, dove "**Exprivia IT Solutions (Shanghai) Co. Ltd**", il cui socio unico è la "**Exprivia Asia Ltda**" in **Hong Kong**, ha sviluppato il proprio business nell'erogazione di servizi professionali nell'area delle Infrastrutture IT e in ambiente SAP. Il parco clienti è al momento costituito dalle aziende e istituzioni Italiane operanti in Cina e dalle industrie manifatturiere europee.

RISCHI E INCERTEZZE

Rischi interni

RISCHI RELATIVI ALLA DIPENDENZA DA PERSONALE CHIAVE

Il successo del Gruppo Exprivia dipende principalmente dalle competenze ed abilità delle sue persone. In affiancamento al gruppo di amministratori esecutivi del Gruppo e delle società controllate, il Gruppo Exprivia è inoltre dotato di un gruppo dirigente in possesso di una pluriennale esperienza nel settore, avente un ruolo determinante nella gestione delle attività.

Già dal 2012 il Gruppo ha istituito processi per la mappatura e lo sviluppo delle competenze certificate, riducendo così il rischio dell'obsolescenza delle competenze in carico alle figure chiave, confermando la capacità del Gruppo di attrarre figure di primo piano nell'ambito dell'innovazione.

Continua il programma per fidelizzare e trattenere le risorse umane più capaci e meritevoli, attraverso il processo di Performance Management che prevede sistemi di rewarding riservati alle persone chiave dell'organizzazione.

RISCHI CONNESSI ALLA DIPENDENZA DA CLIENTI

Il Gruppo Exprivia offre servizi ad aziende operanti in mercati differenti Oil & Gas, Utilities, Banking & Finance, Telco & Media, Aerospace & Defence, Public Sector, Healthcare e Industry.

I ricavi del Gruppo sono ben distribuiti sui diversi clienti, ciò nonostante, l'uscita dal portafoglio di alcuni rilevanti clienti potrebbe incidere sulla situazione economica, patrimoniale e finanziaria del Gruppo Exprivia.

RISCHI CONNESSI AGLI IMPEGNI CONTRATTUALI

Il Gruppo Exprivia sviluppa soluzioni ad alto contenuto tecnologico e di elevato valore ed i relativi contratti sottostanti possono prevedere l'applicazione di penali per il rispetto dei tempi e degli standard qualitativi concordati. L'applicazione di tali penali potrebbe avere effetti negativi sui risultati economici e finanziari del Gruppo Exprivia.

Il Gruppo Exprivia ha perciò stipulato polizze assicurative con primario ente assicurativo, ritenute adeguate, per cautelarsi rispetto ai rischi derivanti da responsabilità professionale (cosiddetta polizza a copertura di "tutti i rischi dell'informatica"). Qualora tali coperture assicurative non risultassero adeguate e il Gruppo Exprivia fosse tenuto a risarcire danni per un ammontare superiore ai massimali previsti, la situazione economica, patrimoniale e finanziaria del Gruppo Exprivia potrebbe subire significativi effetti negativi, in linea, peraltro, con i parametri di rischiosità dell'intero settore.

RISCHI CONNESSI ALLA INTERNAZIONALIZZAZIONE

Il Gruppo, nell'ambito della propria strategia di internazionalizzazione, potrebbe essere esposto ai rischi tipici derivanti dallo svolgimento dell'attività su base internazionale, tra cui rientrano quelli relativi ai mutamenti del quadro politico, macroeconomico, fiscale e/o normativo, oltre che alle variazioni del corso delle valute. Va tuttavia rilevato che il Gruppo è presente in modo significativo in mercati esteri dove il rischio paese è sotto controllo e di entità contenuta.

Rischi esterni

RISCHI DERIVANTI DALLE CONDIZIONI GENERALI DELL'ECONOMIA

Il mercato della Information Technology è legato naturalmente all'andamento dell'economia.

Una fase economica sfavorevole, soprattutto a livello domestico, potrebbe rallentare la domanda con conseguenti impatti patrimoniali, economici e finanziari. Il Gruppo ha mostrato di saper reagire, crescendo e mantenendo la redditività necessaria, anche nell'attuale panorama di contrazione dell'economia globale. I rischi in questo senso sono relativi alla durata complessiva del ciclo depressivo e alla numerosità di variabili connesse al sistema politico-economico nazionale e internazionale.

RISCHI CONNESSI AI SERVIZI DELL'IT

Il settore dei servizi di consulenza ICT in cui opera il Gruppo Exprivia è caratterizzato da veloci e profondi cambiamenti tecnologici e da una costante evoluzione della composizione delle professionalità e delle competenze da aggregare nella realizzazione dei servizi stessi, con la necessità di un continuo sviluppo e aggiornamento di nuovi prodotti e servizi.

Il Gruppo Exprivia da sempre ha saputo anticipare tali mutamenti facendosi trovare pronto alle esigenze del mercato anche in virtù di cospicui investimenti in attività di ricerca e sviluppo.

RISCHI CONNESSI ALLA CONCORRENZA

Il Gruppo Exprivia compete in mercati di società normalmente di grandi dimensioni il cui elemento di confronto è la capacità di economie di scala e politiche adeguate di prezzo. Il Gruppo Exprivia contiene questo rischio attraverso una continua attività di ricerca e sviluppo, incoraggiata dal centro di *near shoring* di Molfetta dove è possibile attingere a risorse umane sempre in linea con le tendenze del settore in considerazione della vicinanza dell'Università e delle numerose attività in essere con la stessa.

RISCHI CONNESSI ALL'EVOLUZIONE DEL QUADRO NORMATIVO

L'attività svolta dal Gruppo Exprivia non è soggetta ad alcuna particolare normativa di settore.

Rischi finanziari

RISCHIO DI TASSO D'INTERESSE

Il Gruppo Exprivia ha contratto nel corso degli anni diversi finanziamenti, alcuni a medio-lungo termine a tasso variabile e altri a tasso fisso agevolato, questi ultimi legati a progetti di ricerca e sviluppo finanziati. In relazione ai contratti a tasso variabile, il Gruppo, qualora opportuno, stipula contratti derivati di copertura di tipo *interest rate swap* o di tipo *cap*, con l'obiettivo di ridurre il rischio di variazione imprevista dei tassi.

RISCHIO DI CREDITO

Il Gruppo Exprivia non ha concentrazioni significative di rischi di crediti se non per quelle attività svolte nel Public Sector per le quali si registrano ritardi legati principalmente alla politica di pagamento adottata dagli enti pubblici, che spesso non rispettano le condizioni previste dai contratti ma che tuttavia non comportano inesigibilità dei crediti.

Il Gruppo Exprivia gestisce questo rischio anche attraverso la selezione di controparti considerate solvibili dal mercato e con elevato standing creditizio.

Periodicamente tutti i crediti vengono sottoposti ad una valutazione analitica per singolo cliente procedendo alla svalutazione nei casi in cui si prospetti un'eventuale perdita di valore.

RISCHIO DI LIQUIDITÀ

Una gestione prudente del rischio di liquidità viene perseguita pianificando i flussi di cassa e le necessità di finanziamento e monitorando la liquidità del Gruppo Exprivia con l'obiettivo di garantire una adeguata disponibilità delle risorse finanziarie attraverso una opportuna gestione delle eventuali eccedenze di liquidità e la sottoscrizione di idonee linee di credito, anche a breve termine.

RISCHIO DI CAMBIO

L'attività preponderante condotta dal Gruppo Exprivia nella "Area Euro" ne limita l'esposizione a rischi di cambio derivante da operazioni a valute diverse da quella funzionale (Euro). L'apertura a mercati a forte oscillazione (ad esempio il Brasile) potrebbe costituire rischio da monitorare, in funzione però dei volumi che al momento non sono significativi.

EVENTI SIGNIFICATIVI DEL PRIMO SEMESTRE 2016

Eventi Societari

In data 20 aprile 2016, si è tenuta in prima convocazione **l'Assemblea Ordinaria degli azionisti di Exprivia SpA**.

L'Assemblea Ordinaria ha approvato il bilancio al 31/12/2015 deliberando la distribuzione di un dividendo di Euro 1.105.128,31 pari a Euro 0,0213 lordi per azione (incluso anche le azioni proprie).

Nella stessa seduta assembleare, **sono state approvate la Relazione sul Governo Societario e gli Assetti Proprietari, e la Relazione sulla remunerazione** per gli Amministratori e per i Dirigenti con responsabilità strategiche del Gruppo Exprivia; ambedue le relazioni sono pubblicate sul sito della Società (www.exprivai.it) nella sezione "Corporate – Corporate Governance – Informativa Societaria".

L'Assemblea ordinaria **ha inoltre approvato il rilascio di una nuova autorizzazione all'acquisto e alla disposizione di azioni proprie** ai sensi degli articoli 2357 e 2357-ter del Codice Civile.

In data 28 aprile 2016 si è proceduto alla distribuzione del dividendo per un totale di Euro 1.044.774,63. La differenza rispetto all'utile destinato dall'Assemblea, è dovuta ai dividendi maturati dalle azioni proprie detenute dalla Società.

Acquisizioni / Cessioni nell'ambito del Gruppo Exprivia

Nel mese di gennaio 2016 è stato approvato e pubblicato il progetto di **fusione tra le società Spagnole Profesionales de Sistemas Aplicaciones y Productos SLU (ProSap), ed Exprivia SLU**.

In data **11 aprile 2016** è avvenuta la formale registrazione dell'atto di **fusione per incorporazione di Exprivia SLU in Prosap SLU**. La società incorporante **Prosap ha assunto il nome della incorporata Exprivia SLU**. L'effetto contabile e fiscale dell'operazione ha effetto retroattivo dal 1 gennaio 2016.

In data **4 maggio 2016** si sono concluse le operazioni di **chiusura della società Prosap US Holding Ltd e della sua controllata Prosap Consulting LLC**.

In data **22 giugno 2016** Exprivia ha **perfezionato l'acquisizione del 83,8% di ACS SpA** azienda innovativa operante nel campo dei sistemi e delle applicazioni software per il settore spaziale. Exprivia, che già possedeva una partecipazione pari al 16,2% in ACS, ha incrementato la propria quota di partecipazione **divenendo socio unico**.

EVENTI SUCCESSIVI AL 30 GIUGNO 2016


Eventi Societari

Non ci sono eventi significativi da segnalare.

Acquisizioni / Cessioni nell'ambito del Gruppo Exprivia

In data **5 luglio 2016** Exprivia SpA ha acquisito il controllo di fatto di ACS SpA a seguito della nomina da parte del socio unico degli organi di amministrazione e controllo.

In **luglio 2016** Exprivia SpA ha sottoscritto con Italtel SpA un accordo che prevede un periodo di esclusiva entro cui predisporre l'offerta di acquisto vincolante di Italtel SpA, offerta soggetta al completamento dell'attività di due diligence e agli ulteriori approfondimenti necessari. Entro il 31 ottobre 2016 andranno finalizzati tutti gli accordi contrattuali. L'operazione si inserisce nel percorso di crescita del Gruppo Exprivia tracciato dal Piano Industriale 2015/2020 presentato nel novembre 2015.



EXPRIVIA IN BORSA

Le azioni Exprivia sono quotate al Mercato Telematico Azionario di Borsa Italiana (MTA – segmento STAR) dal mese di agosto 2000 e dal 28 settembre 2007 Exprivia è stata ammessa al segmento STAR.

Le azioni che costituiscono il Capitale Sociale al 30 Giugno 2016 sono 51.883.958 con un valore nominale unitario di 0,52 Euro.

Codice Borsa ISIN: IT0001477402

Sigla: XPR

Specialista Banca Akros

COMPOSIZIONE DELL'AZIONARIATO

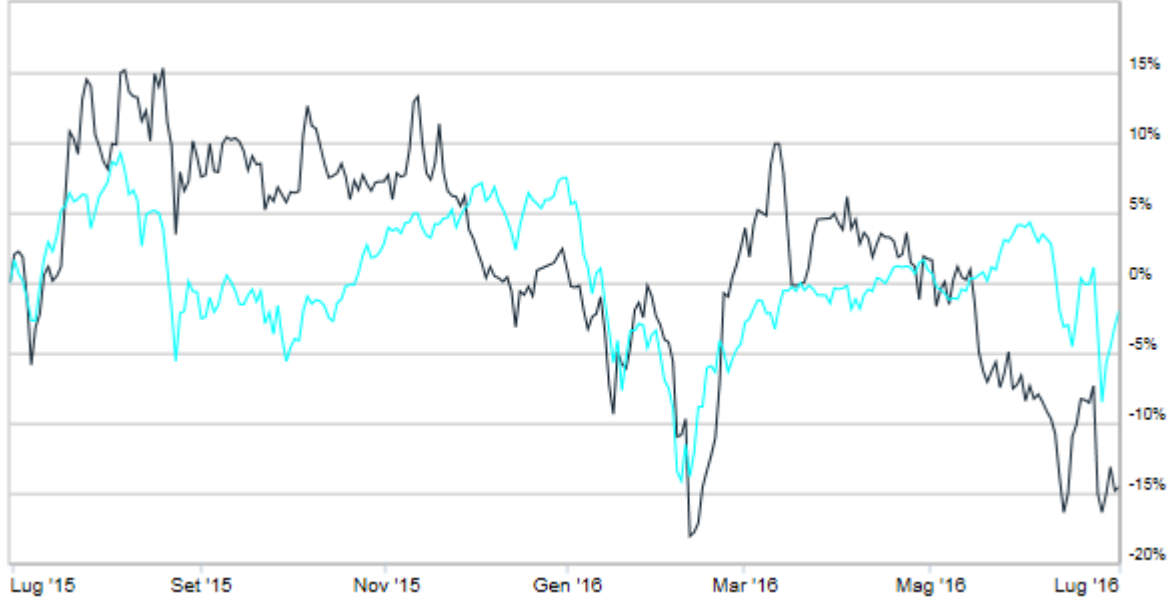
Sulla base delle risultanze del libro soci come integrate dalle comunicazioni pervenute ai sensi dell'art. 120 del TUF e dalle informazioni a disposizione, al 30 giugno 2016 la composizione dell'azionariato di Exprivia risulta essere:

Azionisti	Azioni	Quote
Abaco Innovazione S.p.A.:	24.145.117	46,54%
Merula S.r.l.:	1.223.937	2,36%
Azioni Proprie Detenute	3.181.980	6,13%
Altri azionisti (< 2%):	23.332.924	44,97%
Totale Azioni	51.883.958	100%

ANDAMENTO DELLA QUOTAZIONE

Il grafico seguente compara l'andamento della quotazione del titolo Exprivia con l'indice FTSE Italia Star a luglio 2016 e con riferimento ai dodici mesi precedenti a tale data, fissato a 100 il valore al 1 luglio 2015.

EXPRIMA FTSE Italia STAR



EVOLUZIONE PREVEDIBILE DELLA GESTIONE

Forte della consapevolezza che la diffusione sempre più pervasiva delle tecnologie digitali, la disponibilità di nuove applicazioni basate sui big data e la mobilità, la convergenza fra tecnologie per le telecomunicazioni e informatica nel cloud, prefigurano uno scenario di investimenti, soprattutto nel comparto della media e grande impresa che sempre più ha bisogno di affrontare la sfida della trasformazione digitale, la società ritiene che il contesto economico, pur nella sua alta volatilità, consenta di prefigurare scenari di crescita che consentiranno il recupero del gap rilevato nel primo semestre.

INVESTIMENTI

Proprietà Immobiliari

Tutte le proprietà immobiliari del Gruppo sono intestate alla Capogruppo Exprivia SpA.

La proprietà immobiliare in Viale PIO XI n. 40 a Molfetta (BA) è composta da due locali pari a circa 120 mq.

L'attuale sede legale e operativa della Società, situata a Molfetta (BA), Via Adriano Olivetti 11, si estende su una superficie di circa 8.000mq. su cui sorge un complesso di fabbricati (composto da quattro blocchi di cui tre multipiano) tutti destinati a uffici e magazzini per un totale di circa 5.000 mq netti di uffici.

Nel corso del 2013 è partito un progetto di investimento concluso nel 2014 volto a potenziare e a migliorare le dotazioni logistiche della sede legale e operativa della Capogruppo Exprivia, finalizzato a rendere la stessa più funzionale e accogliente anche nei confronti della clientela.

Nella sede di Molfetta vengono organizzati e realizzati programmi di formazione sulle più moderne tecnologie informatiche per gruppi di persone molto numerosi e, proprio sul continuo aggiornamento professionale, sono basate le strategie di evoluzione del know how del personale tecnico sia interno che appartenente ai clienti.

Le aree dedicate alla strumentazione informatica, attrezzate con sofisticati sistemi di sicurezza, sono perfettamente in grado di ospitare, non solo le attuali apparecchiature necessarie alla gestione ed evoluzione delle infrastrutture del Gruppo e del laboratorio di Ricerca e Sviluppo, ma anche ulteriori sistemi informatici utilizzabili per offrire al mercato soluzioni complete di sviluppo progetti e gestione in outsourcing con i più evoluti sistemi di security e di funzionamento non stop.

A partire dal mese di aprile 2012, Exprivia SpA ha trasferito la propria filiale di Milano da Via Esterle, 9 a Via dei Valtorta, 43, andando ad occupare in fitto una palazzina autonoma di tre piani fuori terra per complessivi 2.500 mq. disponibili a uso ufficio.

Nel corso del primo semestre 2012, la Società ha avviato l'ampliamento della propria unità produttiva di Molfetta previsto all'interno del Contratto di Programma sottoscritto con Regione Puglia il 5 dicembre 2011 del valore complessivo di 10,4 milioni di Euro; l'investimento in attivi materiali pari a 5,6 milioni di Euro ha previsto come prima fase l'edificazione di una nuova palazzina uffici di quattro piani fuori terra per complessivi 2.500 mq, la cui realizzazione è stata completata nel mese di febbraio 2014.

La seconda fase ha previsto la riqualificazione del sito di via Olivetti a Molfetta e il potenziamento delle infrastrutture elettriche e di rete, la cui realizzazione è stata completata il 30 giugno 2014.

Nel novembre 2014, Exprivia SpA ha realizzato un evento istituzionale per la presentazione all'esterno del restiling del sito di Via Olivetti oltre che della nuova palazzina realizzata.

A dicembre 2014 Exprivia SpA ha trasferito la sua sede di Roma da Via C. Colombo, 456 in Viale del Tintoretto, 432, occupando un intero piano alto per complessivi mq 2.036, integrando tutto il personale delle sedi delle società controllate da Exprivia: Exprivia Telco & Media ed Exprivia Enterprise Consulting Srl.

La nuova sede, realizzata interamente su progetto commissionato da Exprivia SpA, ha avuto come obiettivo principale quello della realizzazione di una sede di rappresentanza oltre che operativa. Il progetto ha consentito un ampliamento significativo della superficie occupata, oltre che il potenziamento delle infrastrutture ict.

Nel gennaio 2015 è stata individuata una nuova sede per l'unità produttiva di Vicenza, nell'Area Serenissima di Vicenza Est, in via Zamenhoff 200 con un'estensione pari a mq. 500, dove nell'aprile 2015, si è trasferito tutto il personale presente nella vecchia sede di Via Benedetto Marcello. La nuova sede presenta caratteristiche architettoniche e di servizi in linea con le sedi riqualificate del gruppo.

Ricerca & Sviluppo

In coerenza con il Piano Strategico Industriale, in collaborazione con le *Business Unit* aziendali, gli obiettivi dei programmi di ricerca attivi nel 2014, contestualizzati all'interno del programma quadro della ricerca di Exprivia denominato "*Città Digitale 2.0*", sono stati portati a sostanziale conclusione. Si evidenzia che, in accordo con tale piano, i filoni prioritari per la Ricerca & Sviluppo sono: 1) *Sanità 2.0*; 2) *Mobile Ticketing & Intelligent Transportation System (ITS)*; 3) *IT Factory - Cloud - Big Data*.

Tutti i Progetti di Ricerca & Sviluppo sono sostenuti da cofinanziamenti acquisiti attraverso la partecipazione a Bandi nazionali per la ricerca promossi dai Ministeri competenti e dalle Amministrazioni Regionali.

Sanità 2.0.

In ambito Sanità, nel 2015 Exprivia ha portato a conclusione il progetto **LABGTP** relativo, tramite la partecipazione al Consorzio Biogene, alla realizzazione di un Laboratorio Pubblico-Privato di Genomica, Trascrittomica. Il laboratorio pubblico-privato ha assicurato i seguenti obiettivi:

1. generare dati di proteomica, trascrittomica e genomica ed i corrispondenti tools avanzati per la loro interpretazione, in una vasta gamma di fenotipi biologici e condizioni fisiologiche e patologiche;
2. disseminare l'informazione tramite un portale web con tutorial e documentazione;
3. studiare metodologie e algoritmi che permettono l'elaborazione di grandi quantità di dati provenienti da apparecchiature per la genomica e post-genomica, mediante tecniche proprie del calcolo scientifico ad alte prestazioni;
4. Creare un sistema informatico (GRID), che consente la disponibilità delle rilevanti risorse computazionali.

Sono inoltre stati portati a conclusione i progetti **Lab 8 Potenziamento A** e **Lab 8 Potenziamento B**, entrambi dedicati alla realizzazione di strumenti bioinformatici integrati, funzionali alla realizzazione di sistemi di monitoraggio e telemedicina per le patologie derivanti da specifiche basi genetiche. Il principale risultato è l'estensione della cartella clinica ospedaliera mediante l'inserimento delle informazioni genetiche funzionali allo sviluppo della medicina personalizzata. Ambedue i progetti sono stati acquisiti attraverso l'adesione di Exprivia al Consorzio Biogene, titolare del già menzionato progetto **LabGTP**, Laboratorio di Genomica, Trascrittomica e Proteomica.

E' inoltre in corso il progetto **ActiveAgeing@Home**, finanziato nell'ambito del Cluster "Tecnologie per gli Ambienti di vita", a cui Exprivia ha aderito attraverso il bando MIUR dedicato alla definizione di Cluster Tecnologici Nazionali (D. D. 257/Ric del 30 maggio 2012).

Il progetto affronta i temi del monitoraggio della salute e dell'assistenza remota a soggetti fragili, con speciale attenzione ai portatori di patologie neurologiche invalidanti. Exprivia in tale ambito fornisce le proprie competenze specialistiche di settore e si propone per lo sviluppo di elementi di innovazione connessi alla specificità degli ambienti e delle persone assistite.

Nel 2016 è stato inoltre avviato il progetto **SMARTool**, coordinato dall'Istituto di Fisiologia Clinica del CNR di Pisa, finalizzato allo sviluppo di una piattaforma software per l'elaborazione di modelli informatici a supporto della prevenzione e del trattamento delle patologie cardiache.

Il contributo di Exprivia nell'ambito di **SMARTool** riguarda lo sviluppo di un Repository clinico su tecnologia cloud in grado di acquisire informazioni strutturate.

Mobile Ticketing / Intelligent Transportation System

In ambito Logistica è stato portato a termine il progetto **LOGIN** (Ministero Sviluppo Economico - Bando nazionale Industria 2015 - Made in Italy), dedicato allo sviluppo di una piattaforma di logistica cooperativa che permetta di ottimizzare i processi logistici della filiera del settore agroalimentare e della filiera dei trasportatori specializzati nel settore.

Sempre in questo contesto applicativo è in corso il progetto **ITS (Intelligent Transportation System) Italy 2020**, acquisito all'interno del menzionato Bando per i Cluster Tecnologici Nazionali, grazie alla partecipazione al Cluster Tecnologico Nazionale "Mezzi e sistemi per la mobilità di superficie terrestre e marina". Oggetto dell'innovazione è la definizione di standard tecnologici e di protocolli di comunicazione di riferimento per lo sviluppo dell'intermodalità logistica nazionale.

IT Factory - Cloud - Big Data

È giunto a completamento il progetto **Puglia Digitale 2.0.**, anch'esso co-finanziato attraverso la misura di cui al titolo VI del Regolamento 26/06/2008, relativo all'esecuzione del Contratto di Programma Regionale pugliese. Definito quale progetto strategico del Distretto dell'Informatica Pugliese, avviato nel febbraio del 2013 in cooperazione con 6 PMI, per Exprivia è finalizzato allo sviluppo originale ed alla realizzazione di una piattaforma di servizi software erogabili in modalità **Software as a Service (SaaS)**. L'innovativa piattaforma offre la possibilità di attivare un catalogo multi aziendale di componenti software orchestrabili o non, erogabili in modalità SaaS. Nel progetto, Exprivia ha realizzato strumenti avanzati per il catalogo condiviso, per l'accesso ai servizi, nonché la realizzazione e integrazione di servizi verticali in ambito PAL e Sanità. All'interno del Progetto sono collocate le soluzioni di infomobilità e di Mobile Ticketing destinate alla modernizzazione dei servizi agli utenti erogati dagli operatori del trasporto pubblico pugliese.

Per quanto riguarda l'ambito di ricerca sui **Big Data** si segnala il completamento dei due progetti PON02 realizzati in cooperazione con gli altri membri del Distretto Tecnologico High Tech - DHITECH, di cui Exprivia fa parte. Questi i progetti:

VINCENTE, realizzazione di una piattaforma metodologica e tecnologica *Web oriented*, dedicata al supporto proattivo ed allo sviluppo di nuove forme di imprenditorialità per il territorio pugliese.

Puglia@service, realizzazione di un intervento strategico, organizzativo e tecnologico nel cosiddetto *Future Internet* (www.future-internet.eu), finalizzato all'innovazione dei servizi per la "sustainable knowledge society" ed abilitante la transizione del territorio regionale pugliese verso un modello di "territorio intelligente", ossia in grado di massimizzare, attraverso un'adeguata infrastruttura tecnologica e digitale, la capacità innovativa e di gestione degli *asset* di conoscenza dei suoi attori, di favorirne l'integrazione ed accrescerne la competitività.

È stato concluso con successo il progetto **EFFEDIL - Soluzioni Innovative per l'Efficienza Energetica in Edilizia**, a cui Exprivia aderisce come membro del Distretto Tecnologico Nazionale sull'Energia (Di.T.N.E.), avente sede a Brindisi. Il progetto ha studiato e sviluppato soluzioni innovative e sostenibili per il miglioramento dell'efficienza energetica nell'edilizia dei paesi a clima temperato; il lavoro di Exprivia è finalizzato allo sviluppo di algoritmi per la gestione ed ottimizzazione del bilancio energetico dell'edificio stesso.

Infine, a conclusione di un iter amministrativo faticoso, si segnala l'aggiudicazione e l'avvio delle attività del progetto **Silab-DSE**. Esso costituisce la prima fase di un processo incrementale per la realizzazione di un Laboratorio, nell'ambito ICT/Tecnologie per Smart Community, costituito da un Ecosistema di Servizi Digitali. L'Ecosistema L'obiettivo finale del progetto è la realizzazione di una piattaforma che supporti la gestione dell'Ecosistema e dell'Open Innovation.

FORMAZIONE E SVILUPPO MANAGERIALE

Il Gruppo Exprivia si impegna a valorizzare al massimo le proprie risorse puntando ad un modello organizzativo focalizzato ma nello stesso tempo flessibile e dinamico.

In particolare, il ruolo della Funzione Sviluppo Organizzativo è quello di supportare le Business Unit e Strutture in Staff nel miglioramento degli strumenti finalizzati a:

- Pianificazione dei percorsi professionali coerenti con lo sviluppo e l'innovazione del business;
- Progettazione di strutture organizzative in linea con le esigenze di mercato;
- Ottimizzazione del Fabbisogno Risorse Umane.

Nell'ambito della definizione e comunicazione di adeguate prassi e politiche retributive, in accordo con le disposizioni del Regolamento Emittenti Consob (ai sensi dell'articolo 123-ter TUF) adottato con delibera n.11971 del 14 maggio 2009, aggiornato all'8 febbraio 2012, art. 84 quater, la Società ha reso disponibile al mercato e sottoposto all'approvazione dell'Assemblea del 20 aprile 2016 la 'Relazione sulle Remunerazioni di Amministratori e Dirigenti con responsabilità Strategiche'. Tale relazione descrive la politica retributiva per il periodo 2015 – 2016 rivolta a tali figure.

In coerenza con gli obiettivi di produttività, sviluppo e innovazione rappresentati nel **Piano Industriale 2015-2020**, allo scopo di coniugare le sfide previste dal piano industriale con la motivazione del personale a sostenerle, la Società ha avviato un importante programma di **welfare aziendale 'Exprivia People Care'** che arricchisce il sistema di total reward, rispondendo ad un'ampia gamma di aspettative dei lavoratori sul piano dei benefici individuali e sociali. L'approccio al programma ha previsto un iniziale studio e analisi dell'esistente arrivando, attraverso un approccio comunicativo 'personalizzato' ed una survey individuale, ad una gerarchia di benefit ideale dal punto di vista dei dipendenti. L'analisi puntuale ha condotto alla progettazione del programma Exprivia People Care che ha previsto: l'assegnazione, a tutta la popolazione aziendale, di un apparecchio Smartphone e SIM con traffico telefonico e dati illimitato, per poi proseguire con l'assegnazione di un ticket elettronico (buono pasto) del valore nominale di 7 euro, l'assicurazione sanitaria completa, che copre le prestazioni individuali e familiari. Ad aprile 2016 il piano welfare si è completato con l'assegnazione del pacchetto welfare flexible, che il dipendente può comporre in base alle esigenze individuali e familiari, scegliendo tra:

- istruzione, supporto alla famiglia, mutui e prestiti, beni e servizi in natura, afferenti alle agevolazioni previste dall'art. 51 del TUIR (testo unico delle imposte sui redditi);
- convenzioni finalizzate al work life balance (family care, easy shopping, time saving, cultura) deducibili nel limite del 5 per mille delle spese per il personale.

Inoltre, allo scopo di promuovere e sviluppare nuove forme di collaborazione e relazione di tipo social, agevolando forme di partecipazione attiva allo storytelling della società in tema di: competenze, esperienze, abbiamo avviato la sperimentazione di una nuova **Piattaforma di Social Collaboration & Communication**. La sperimentazione della social collaboration, nell'ambito dei confini aziendali, diventa veicolo pregiato di condivisione e di comunicazione, accrescendo al contempo il significato di gruppo e l'accesso a informazioni rilevanti per lo sviluppo dell'organizzazione.

In tema di Formazione il **Training Master Plan 2016 (TMP)**, piano del fabbisogno formativo valido per il Gruppo Exprivia, ha previsto a fronte di 27.000 ore di formazione programmate per 1.250 partecipazioni, l'erogazione di 7.065 ore di formazione in modalità 'formazione in aula', per 465 partecipazioni, a cui si aggiungono altre ore e ulteriori partecipazioni erogate in modalità learning hub. La progettazione del TMP 2016 è stata effettuata in coerenza con il Piano Industriale 2015-2020 sui driver di rilievo: Mobile, Cloud, IoT, Big_Data, Project Management. Il programma formativo del 2016, in particolare, prevede un notevole investimento in termini di sviluppo delle competenze tecnico specialistiche, allo scopo di allinearle ai nuovi e innovativi trend tecnologici del mercato high tech.

I programmi di formazione hanno riguardato lo sviluppo di:

- **Competenze gestionali:** azioni per lo sviluppo delle capacità manageriali del middle management, ovvero orientate al miglioramento dei comportamenti organizzativi e gestione dei progetti. Con particolare riguardo ai corsi per il conseguimento di competenze in project management e gestione dei rischi economico/finanziari applicati ai progetti.
- **Competenze tecnico specialistiche:** azioni per l'accrescimento di conoscenze e competenze tecniche a sostegno dei programmi di innovazione e sviluppo tecnologico, attraverso percorsi formativi specialistici anche finalizzati al conseguimento di certificazioni. Con particolare riguardo ai corsi Murex, Tibco, SAP ABAP OO, BI Oracle, Postgres-SQL, SAP SIMPLE FINANCE, ORACLE EBS HCM, ABAP FOR HANA.
- **Competenze di processo/adempimenti normativi:**
 - Procedure specifiche del Sistema di Gestione dei Servizi (ISO/IEC 20000), Gestione per la Sicurezza delle Informazioni (ISO/IEC 27001), Gestione della Business Continuity (ISO/IEC 22301);
 - Formazione sui processi fondamentali del SGQ Exprivia, rivolta alla popolazione aziendale con lo scopo di integrare le diverse società del Gruppo rispetto a prassi e procedure della capogruppo;
 - Aggiornamento rivolto alle figure preposte alla sicurezza dal D. lgs 81/08.

Per quanto attiene le certificazioni, nel primo semestre del 2016 sono state erogate ore di formazione per il conseguimento di 155 certificazioni in ambito: SALESFORCE, SAP, ORACLE, MICROSOFT, ANDROID, SCRUM, CISCO ed altre di rilievo per il mercato high tech. Tale importante investimento è collegato alla volontà di accreditare i percorsi formativi erogati in Exprivia allo scopo di valorizzare, anche verso i nostri clienti, le competenze acquisite e opportunamente certificate.

Per quanto attiene l'Area **Recruiting e Selezione** la società continua ad investire nell'inserimento di giovani talenti puntando a: migliorare la produttività del personale, sviluppare nuove competenze, migliorare l'efficienza organizzativa delle Business Unit.

Nel primo semestre del 2016 sono state inserite circa 72 nuove risorse tra neolaureati e personale qualificato in discipline tecnico-informatiche ed esperti di processo.

I processi di selezione sono stati rivolti, in particolare, ad alti potenziali e a figure in possesso di competenze specialistiche nei mercati presidiati dalle singole Business Unit, allo scopo di rafforzare la competitività di Exprivia in ciascuno dei mercati di riferimento.

Exprivia, consapevole delle sua capacità innovativa, anche nel 2016 ha investito nel solido legame con Scuole, Università, Politecnici e Centri di Ricerca, con l'obiettivo di generare valide opportunità per i giovani laureandi e neolaureati nei territori in cui opera. La collaborazione si manifesta in termini di:

- progetti di alternanza scuola lavoro;
- seminari rivolti a laureandi (in particolare dei corsi di laurea in Informatica e Ingegneria), allo scopo di diffondere le opportunità che Exprivia offre in tema in innovazione tecnologica, applicativa, di prodotto, processo, servizio;
- tirocini per tesi rivolti ai laureandi per la realizzazione di progetti innovativi nei mercati di riferimento;
- stage post lauream per offrire l'opportunità di cimentarsi in tematiche direttamente collegate al business aziendale, ovvero per progetti di ricerca nell'ambito del Laboratorio di Ricerca e Sviluppo;
- finanziamento di dottorati di ricerca o apprendistato di alta formazione, allo scopo di coniugare la ricerca nell'ambito dell'offerta rivolta ai mercati di riferimento.

ORGANICO E TURNOVER

Di seguito si riporta l'organico delle società del Gruppo alla data del 30 giugno 2016, comparato con quello al 30 giugno 2015 e al 31 dicembre 2015. Sul totale delle risorse riportate in tabella, relativamente alle società italiane ad eccezione di Spegea Scarl, il 15,42% ha un contratto di part time.

Azienda	Dipendenti			Collaboratori		
	30/06/2015	31/12/2015	30/06/2016	30/06/2015	31/12/2015	30/06/2016
Exprivia SpA	665	673	678	11	2	2
Exprivia Healthcare IT Srl	327	335	330	-	-	-
Exprivia Enterprise Consulting Srl	166	156	141	1	1	1
Exprivia Digital Financial Solutions Srl	197	194	195	-	-	-
Exprivia Projects Srl	278	219	226	-	-	-
Exprivia Telco&Media Srl	309	358	366	5	1	-
Exprivia IT Solutions Shangai	15	17	20	1	1	1
Exprivia SLU (Spagna)/ProSap SA de CV/ProSap Centroamerica SA/	110	88	93	-	-	4
Exprivia do Brasil Servicos de Informatica Ltda	24	28	25	1	1	7
Spegea S.c. a r. l.	7	8	7	1	1	1
Totale	2098	2076	2081	20	7	16
<i>di cui Dirigenti</i>	<i>46</i>	<i>39</i>	<i>39</i>			
<i>di cui Quadri</i>	<i>193</i>	<i>187</i>	<i>177</i>			

MODELLO ORGANIZZATIVO DI GESTIONE E DI CONTROLLO EX. D. LGS. 231/2001

A far data dal 31 marzo 2008 Exprivia ha adottato un proprio Modello di Organizzazione, Gestione e Controllo ai sensi del D.lgs 231/2001 e ha istituito un Organismo di Vigilanza, i cui membri non ricoprono alcun incarico di amministratore nelle società del Gruppo.

Tale modello è integrato con i principi e le disposizioni del Codice Etico di Exprivia. In tal modo è confermata l'unicità del sistema di governo dei processi e delle policies di Exprivia incentrato anche allo sviluppo di una cultura dell'Etica aziendale, in piena sintonia con i principi di comportamento di tutta Exprivia.

L'Organismo di Vigilanza si riunisce periodicamente e svolge la propria attività, nel rispetto dei compiti assegnatigli dal Modello e dal Regolamento/Statuto di cui si è autonomamente dotato, con l'obiettivo di vigilare sul funzionamento del modello e di provvedere al suo aggiornamento.

Il Modello di Organizzazione, Gestione e Controllo, è pubblicato sul sito della Società nella sezione *"Investor Relations– Corporate Governance –Informativa Societaria"*.

CERTIFICAZIONI DI QUALITÀ E SICUREZZA DEL GRUPPO

Exprivia SpA ha predisposto e documentato un Sistema di Gestione Integrato secondo i requisiti delle norme ISO 9001 (Sistemi di Gestione per la qualità), ISO/IEC 20000-1 (Tecnologie Informatiche - Gestione del servizio) e ISO/IEC 27001 (Tecnologie informatiche – Tecniche per la sicurezza – Sistemi di gestione per la sicurezza delle informazioni). Tale sistema consente una gestione efficace dei processi aziendali, garantendo la massima trasparenza all'interno ed all'esterno della società.

A maggio 2014 Exprivia SpA ha ottenuto il livello 2 di maturità rispetto al modello CMMI-DEV.

Si sono svolte regolarmente e con esito positivo le verifiche periodiche di mantenimento delle certificazioni da parte dell'Ente esterno.

Oltre alla capogruppo, le altre società del Gruppo certificate ISO 9001 sono: Exprivia Healthcare IT Srl, Exprivia Projects Srl, Exprivia Enterprise Consulting Srl., Exprivia Digital Financial Solutions Srl, Exprivia Telco & Media Srl e Spegea Scarl. Inoltre Exprivia Healthcare IT S.r.l è anche certificata rispetto alle norme ISO 13485 (Dispositivi medici – Sistemi di gestione per la qualità – Requisiti per scopi regolamentari), ISO/IEC 20000-1 (Tecnologie Informatiche - Gestione del servizio), ISO/IEC 27001 (Tecnologie informatiche – Tecniche per la sicurezza – Sistemi di gestione per la sicurezza delle informazioni) e ISO 22301(Sicurezza della società – Sistemi di Gestione della business continuity).

RAPPORTI TRA LE SOCIETÀ DEL GRUPPO

La struttura organizzativa del Gruppo Exprivia integra funzionalmente tutti i servizi di staff delle società controllate del Gruppo, facenti parte del perimetro di consolidamento, ottimizzando le strutture operative delle singole società per assicurare efficacia ed efficienza a supporto del business del Gruppo.

La Direzione Amministrazione Finanza e Controllo unifica le funzioni Finanza di Gruppo e Amministrazione Finanza e Controllo.


La Direzione Risorse Umane riporta direttamente al Presidente del Gruppo Exprivia, che ne è responsabile ad interim.

Al Presidente riportano inoltre le funzioni di Internal Audit, Merger & Acquisition, Affari Societari e International Business.

Tra le società del Gruppo sono costantemente realizzate importanti collaborazioni in ambito commerciale, tecnologico ed applicativo. In particolare si segnalano:

- diffuso utilizzo all'interno del Gruppo delle specifiche competenze marketing e comunicazione del Corporate con la realizzazione di materiale promozionale cartaceo, digitale e Web;
- gestione centralizzata per la fornitura di risorse tecniche specialistiche tra le società del Gruppo per gestire criticità di turn over e rendere fruibili le competenze tecniche altamente specialistiche a tutte le unità operative;
- partecipazione coordinata da parte di Exprivia a bandi di gara pubblici con il contributo di tutte le società a seconda delle specifiche competenze.

Le società Italiane del Gruppo aderiscono al consolidato fiscale sulla base di uno specifico regolamento e tra loro è in vigore un rapporto di cash pooling.



RAPPORTI CON LE PARTI CORRELATE

In conformità alle applicabili disposizioni legislative e regolamentari, ed in particolare a:

(i) il "Regolamento operazioni con parti correlate – delibera Consob n. 17221 del 12 Marzo 2010" così come modificata con delibera n. 17389 del 23 Giugno 2010; (ii) gli esiti della successiva "consultazione" pubblicati da Consob il 24 settembre 2010; (iii) la comunicazione di Consob sugli orientamenti per l'applicazione del regolamento pubblicata lo stesso 24 settembre 2010; (iv) la comunicazione Consob n. 10094530 del 15 novembre 2010 di ulteriore chiarimento, il Consiglio di Amministrazione della Società ha adottato, in data 27 novembre 2010, la "Procedura per Operazioni con Parti Correlate", recante disposizioni in materia di operazioni con parti correlate, al fine di assicurare la trasparenza e la correttezza, sostanziale e procedurale, delle operazioni con parti correlate realizzate direttamente ovvero per il tramite di società dalla stessa direttamente e/o indirettamente controllate (il "Gruppo Exprivia").

Tale procedura ha sostituito quella precedentemente in vigore che era stata introdotta il 26 marzo 2007.

Le operazioni con parti correlate poste in essere dalla Società rientrano nella normale gestione di impresa e sono regolate a condizioni normali di mercato. Non sono state effettuate transazioni atipiche o inusuali con tali parti.

Nel 2016 sono stati sottoscritti tra la Società e la controllante Abaco Innovazione SpA, società che svolge attività di direzione e coordinamento della Società, due contratti in esecuzione di un disegno unitario e quindi qualificabili come operazioni di maggiore rilevanza ai sensi della Procedura per Operazioni con Parti Correlate.

Per tali operazioni, la Società ha provveduto a redigere un "**Documento Informativo**" ai sensi dell'art. 5, primo comma, del regolamento Consob che è stato **pubblicato in data 8 aprile 2016 sul sito della Società** nella sezione "Corporate- Corporate Governance – Informativa Societaria",

Nella stessa sezione del sito della Società è pubblicata anche la Procedura per Operazioni con Parti Correlate.

INFORMATIVA SULL'ATTIVITÀ DI DIREZIONE E COORDINAMENTO

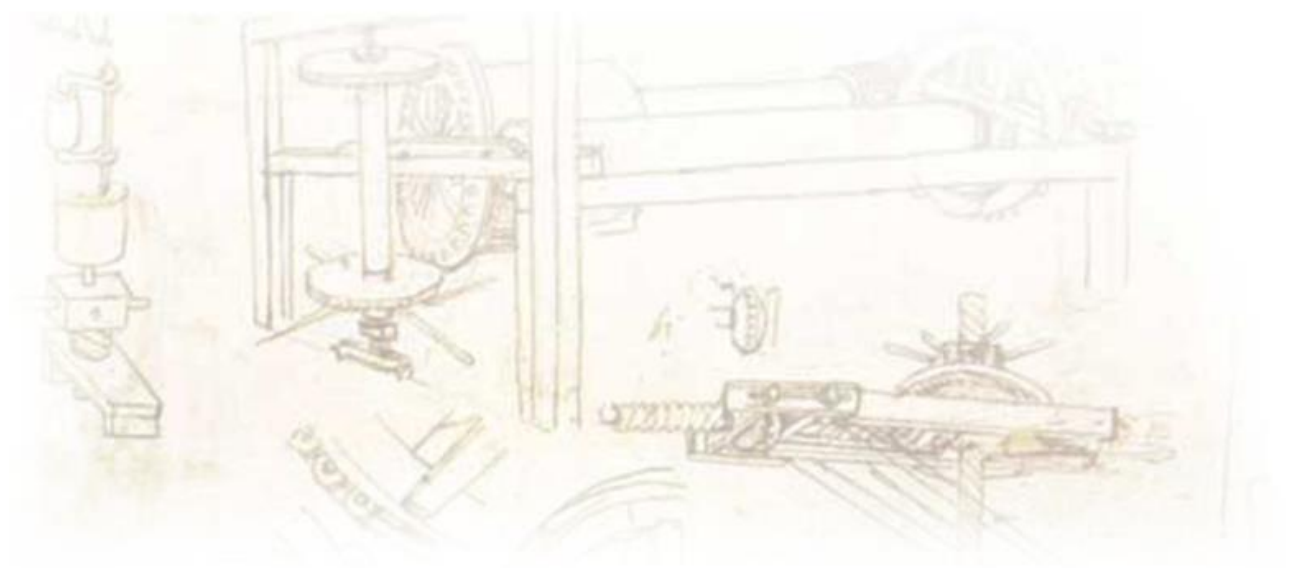
Ai sensi degli art. 2497 e seguenti del Codice Civile, disciplinante la trasparenza nell'esercizio di attività di direzione e coordinamento di società, si dà atto che tale attività viene svolta dalla società controllante Abaco Innovazione SpA con sede in Molfetta (BA) Viale Adriano Olivetti 11, Codice Fiscale e P. I.V.A. 05434040720.

Nell'esercizio dell'attività di direzione e coordinamento:

- la società Abaco Innovazione SpA non ha in alcun modo arrecato pregiudizio agli interessi ed al patrimonio del Gruppo Exprivia;
- è stata assicurata una completa trasparenza dei rapporti infragruppo, tale da consentire a tutti coloro che ne abbiano interesse, di verificare l'osservanza del principio precedente;
- le operazioni effettuate con la società Abaco Innovazione SpA sono state effettuate a condizioni di mercato, cioè a condizioni che si sarebbero applicate fra parti indipendenti.

I rapporti di natura economica, patrimoniale e finanziaria intercorsi con la società Abaco Innovazione SpA sono evidenziati nel paragrafo seguente della presente Relazione sulla Gestione "Rapporti del Gruppo con la Controllante".

Ai sensi dell'articolo 2.6.2 comma 10 del Regolamento dei Mercati organizzati e gestiti da Borsa Italiana SpA, gli Amministratori attestano che al 30 giugno 2016 non sussistono in capo alla Società le condizioni previste dall'articolo 37 comma 1 del regolamento Consob n. 16191/2007.



RAPPORTI DEL GRUPPO CON LA CONTROLLANTE

Di seguito si evidenziano i rapporti economici e patrimoniali intercorsi tra il Gruppo Exprivia e la controllante Abaco Innovazione SpA al 30 giugno 2016 confrontati con il 31 dicembre 2015.

CREDITI

Descrizione	30/06/2016	31/12/2015	Variazione
Exprivia SpA	3.014.793	1.305.338	1.709.455
TOTALI	3.014.793	1.305.338	1.709.455

Il saldo al 30 giugno 2016 accoglie per Euro 2.985.338 il credito relativo ad un finanziamento chirografario senza garanzie sottoscritto nel 2016 con la controllante Abaco Innovazione SpA ed erogato per Euro 1.680.000 per cassa e per Euro 1.305.338 quale riqualificazione dei debiti in essere al 31 dicembre 2015. Sono inoltre inclusi per Euro 29.455 gli interessi attivi maturati sullo stesso finanziamento.

DEBITI VERSO IMPRESE CONTROLLANTI

I debiti verso imprese controllanti accolgono per Euro 465.930 la remunerazione riconosciuta da Exprivia SpA ad Abaco Innovazione SpA per la garanzia concessa da quest'ultima sul finanziamento di 25 milioni di Euro concesso da primari istituti bancari e commentato alla nota 16. Tale importo include la quota degli oneri sulla garanzia di competenza di futuri periodi (Euro 297.157) sospesi tra le altre attività.

COSTI

Descrizione	30/06/2016	30/06/2015	Variazione
Exprivia SpA	84.753		84.753
TOTALI	84.753	0	84.753

RICAVI E PROVENTI

Descrizione	30/06/2016	30/06/2015	Variazione
Exprivia SpA	29.455	14.636	14.819
TOTALI	29.455	14.636	14.819

BILANCIO CONSOLIDATO SEMESTRALE ABBREVIATO DEL GRUPPO EXPRI^{VIA} AL 30 GIUGNO 2016

PROSPETTI CONTABILI CONSOLIDATI AL 30 GIUGNO 2016

Situazione patrimoniale-finanziaria consolidata

Importi in Euro			
	Note	30.06.2016	31.12.2015
Terreni e Fabbricati		10.760.782	10.981.543
Altri beni		2.378.668	2.815.269
Immobili, Impianti e macchinari	1	13.139.450	13.796.812
Avviamento		67.047.606	67.118.492
Avviamento e altre attività a vita non definita	2	67.047.606	67.118.492
Attività Immateriali		583.511	820.552
Costi per progetti interni capitalizzati		3.279.738	3.370.013
Immobilizzazioni in corso e acconti		24.520	
Altre Attività Immateriali	3	3.887.769	4.190.565
Partecipazioni in altre imprese		1.252.634	896.195
Partecipazioni	4	1.252.634	896.195
Crediti verso imprese controllanti		2.596.910	1.305.338
Crediti verso altri		298.982	201.199
Altre Attività Finanziarie	5	2.895.892	1.506.537
Crediti tributari non correnti		1.708.883	1.716.806
Crediti tributari non correnti	6	1.708.883	1.716.806
Imposte Anticipate		1.829.655	1.839.961
Imposte Anticipate	7	1.829.655	1.839.961
ATTIVITA' NON CORRENTI		91.761.888	91.065.368

Importi in Euro			
	Note	30.06.2016	31.12.2015
Crediti verso Clienti		54.698.855	58.097.533
Crediti v/altri		9.893.753	7.947.205
Crediti tributari		3.027.334	2.655.240
Crediti Commerciali e altri	8	67.619.942	68.699.978
Rimanenze		179.423	269.325
Rimanenze	9	179.423	269.325
Lavori in corso su ordinazione		13.339.524	11.228.568
Lavori in corso su ordinazione	10	13.339.524	11.228.568
Crediti verso altri		600.000	
Crediti verso controllanti		417.883	
Altre Attività Finanziarie	11	1.017.883	
Banche Attive		14.945.794	7.005.422
Assegni e Valori in cassa		39.794	38.588
Disponibilita' Liquide	12	14.985.588	7.044.010
Altre Attività Finanziarie		501.561	501.561
Altre Attività Finanziarie disponibili per la vendita	13	501.561	501.561
ATTIVITA' CORRENTI		97.643.921	87.743.442
TOTALE ATTIVITA'		189.405.809	178.808.809

Importi in Euro			
	Note	30.06.2016	31.12.2015
Capitale Sociale	14	25.325.029	25.754.016
Capitale Sociale	14	25.325.029	25.754.016
Sovrapprezzo azioni		18.081.738	18.081.738
Riserva da Sovrapprezzo	14	18.081.738	18.081.738
Riserva da rivalutazione		2.907.138	2.907.138
Riserva da Rivalutazione	14	2.907.138	2.907.138
Riserva Legale		3.931.382	3.709.496
Riserva Legale	14	3.931.382	3.709.496
Altre Riserve		20.377.711	17.201.619
Altre Riserve	14	20.377.711	17.201.619
Utili / Perdite a nuovo		2.246.057	1.945.640
Utili/Perdite esercizi precedenti	14	2.246.057	1.945.640
Utile/Perdita del periodo		559.558	4.597.608
PATRIMONIO NETTO		73.428.612	74.197.255
Interessenze di minoranza		940.942	795.038
PATRIMONIO NETTO GRUPPO		72.487.670	73.402.218

importi in Euro		30.06.2016	31.12.2015
PASSIVITA' NON CORRENTI			
Prestito obbligazionario		2.577.304	3.311.748
Prestiti obbligazionari	15	2.577.304	3.311.748
Debiti v/banche non correnti		26.507.319	6.111.015
Debiti v/banche non correnti	16	26.507.319	6.111.015
Debiti verso fornitori oltre esercizio		106.267	109.273
Strumenti finanziari derivati		41.618	
Altre Passività finanziarie non correnti	17	147.885	109.273
Debiti per acquisto partecipazioni		359.999	
Altre Passività non correnti	18	359.999	
Debiti tributari oltre l'esercizio		233.661	408.762
Debiti tributari oltre esercizio	19	233.661	408.762
Fondi per Rischi e Oneri		676.018	622.311
Fondi per Rischi e Oneri	20	676.018	622.311
Trattamento di fine rapporto subordinato		9.004.662	9.228.805
Fondi Relativi al Personale	21	9.004.662	9.228.805
Fondi per imposte differite		1.031.681	1.038.852
Imposte Differite Passive	22	1.031.681	1.038.852
TOTALE PASSIVITA' NON CORRENTI		40.538.529	20.830.766

Importi in Euro

	Note	30.06.2016	31.12.2015
Prestito obbligazionario corrente		1.256.330	1.007.399
Prestiti obbligazionari correnti	23	1.256.330	1.007.399
Debiti v/banche quota corrente		22.193.784	35.879.446
Debiti v/banche correnti	24	22.193.784	35.879.446
Debiti verso fornitori		18.117.536	17.087.806
Debiti v/Fornitori	25	18.117.536	17.087.806
Debiti verso imprese controllanti		465.930	
Debiti verso imprese controllanti	26	465.930	
Acconti		2.549.164	2.774.376
Anticipi su lavori in corso su ordinazione	27	2.549.164	2.774.376
Debiti verso altri		117.509	384.214
Altre Passività Finanziarie	28	117.509	384.214
Debiti tributari		5.748.567	7.583.444
Debiti Tributari	29	5.748.567	7.583.444
Debiti v/istituti previdenza e sicurezza sociale		4.751.859	5.480.960
Altri debiti		20.237.989	13.583.144
Altre Passivita' Correnti	30	24.989.848	19.064.104
PASSIVITA' CORRENTI		75.438.668	83.780.789
TOTALE PASSIVITA'		189.405.809	178.808.809

Conto Economico Consolidato

Importi in Euro			
	Note	30.06.2016	30.06.2015
Ricavi delle vendite e delle prestazioni		65.750.774	70.448.258
Ricavi	31	65.750.774	70.448.258
Altri ricavi e proventi		305.751	267.279
Contributi in conto esercizio		912.835	2.167.124
Costi per progetti interni capitalizzati		745.358	732.464
Altri proventi	32	1.963.944	3.166.867
Variaz. rimanenze di materie prime e prodotti finiti		(83.272)	(12.331)
Variazione delle rimanenze di materie prime e prodotti finiti	33	(83.272)	(12.331)
TOTALE RICAVI		67.631.446	73.602.794
Costi per materie prime, sussidiarie, di consumo e merci	34	5.364.801	5.273.800
Costi per il personale	35	45.999.161	47.019.552
Costi per servizi	36	9.713.010	11.649.974
Costi per godimento beni di terzi	37	2.079.437	1.999.848
Oneri diversi di gestione	38	301.632	525.639
Accantonamenti	39	125.085	237.466
TOTALE COSTI		63.583.126	66.706.279
MARGINE OPERATIVO LORDO		4.048.320	6.896.515

Importi in Euro			
	Note	30.06.2016	30.06.2015
Ammortamenti e svalutazioni	40	2.120.467	3.070.397
MARGINE OPERATIVO NETTO		1.927.853	3.826.118
Proventi e oneri finanziari e da altre partecipazioni	41	1.393.934	1.228.810
RISULTATO ANTE IMPOSTE		533.919	2.597.308
Imposte	42	(25.639)	1.516.012
UTILE (PERDITA) DEL PERIODO	43	559.558	1.081.296
Attribuibile a:			
Azionisti della capogruppo		556.285	1.290.004
Azionisti di minoranza		3.273	(208.708)
Utile base/ diluito	44		
Utile (perdita) per azione base		0,0113	0,0257
Utile (perdita) per azione diluito		0,0113	0,0257

Conto Economico Consolidato Complessivo

		30/06/2016	30/06/2015
Importi in Euro	Note		
Descrizione		30/06/2016	30/06/2015
Utile d'esercizio		559.558	1.081.296
<i>Altri utili (perdite) complessivi che non saranno successivamente riclassificati nell'utile (perdita) del periodo</i>			
Utile (perdita) attuariali per effetto dell'applicazione IAS 19			164.203
Effetto fiscale delle variazioni			(45.156)
Totale altri utili (perdite) complessivi che non saranno successivamente riclassificati nell'utile (perdita) del periodo	14	0	119.047
<i>Altri utili (perdite) complessivi che saranno successivamente riclassificati nell'utile (perdita) del periodo</i>			
Variazione della riserva di conversione		263.164	(80.011)
Delta fair value derivati		(41.618)	
Totale altri utili (perdite) complessivi che saranno successivamente riclassificati nell'utile (perdita) del periodo	14	221.546	(80.011)
RISULTATO COMPLESSIVO RILEVATO NEL PERIODO		781.104	1.120.332
<i>attribuibile a:</i>			
Gruppo		635.200	1.374.438
Azionisti terzi		145.904	(254.106)

Prospetto delle variazioni del patrimonio netto consolidato

Importi in Euro	Capitale Sociale	Azioni proprie	Riserva da sovrapp. azioni	Riserva da rivalutaz.	Riserva Legale	Altre riserve	Utili (Perdite) portati a nuovo	Utile (perdita) del periodo	Totale Patrimonio Netto	Interessi di minoranza	Totale Patrimonio Netto di Gruppo
Saldo al 01/01/2015	26.979.658	(569.389)	18.081.738	2.907.138	3.561.670	16.712.971	2.014.991	3.037.163	72.725.940	959.836	71.766.104
Destinazione risultato esercizio precedente					147.826	1.355.940	1.533.397	(3.037.163)	-		0
Distribuzione dividendo							(1.452.751)		(1.452.751)		(1.452.751)
Altri movimenti (acquisto azioni proprie)		(464.844)				(254.124)			(718.968)		(718.968)
Componenti del risultato complessivo											
Utile (perdita) del periodo								1.081.296	1.081.296	(208.708)	1.290.004
Effetti derivanti dall'applicazione IAS 19						119.047			119.047	4.849	114.198
Riserva di conversione						(80.011)			(80.011)	(50.248)	(29.763)
Totale Utile (Perdita) Complessivo del periodo									1.120.332	(254.106)	1.374.438
Saldo al 30/06/2015	26.979.658	(1.034.233)	18.081.738	2.907.138	3.709.496	17.853.823	2.095.639	1.081.296	71.674.555	705.730	70.968.825
Saldo al 31/12/2015	26.979.658	(1.225.642)	18.081.738	2.907.138	3.709.496	17.201.619	1.945.640	4.597.608	74.197.255	795.038	73.402.218
Destinazione risultato esercizio precedente					221.886	3.110.712	1.265.010	(4.597.608)	0,00		(0)
Distribuzione dividendo							(1.049.935)		(1.049.935)		(1.049.935)
Variazione area di consolidamento							85.342		85.342		85.342
Altri movimenti (acquisto azioni proprie)		(428.987)				(156.166)			(585.153)		(585.153)
Componenti del risultato complessivo											
Utile (perdita) del periodo								559.558	559.558	3.273	556.285
Delta fair value derivati						(41.618)			(41.618)		(41.618)
Riserva di conversione						263.164			263.164	142.631	120.533
Totale Utile (Perdita) Complessivo del periodo									781.104	145.904	635.200
Saldo al 30/06/2016	26.979.658	(1.654.629)	18.081.738	2.907.138	3.931.382	20.377.711	2.246.057	559.558	73.428.612	940.942	72.487.670

Rendiconto Finanziario Consolidato

Importi in Euro			
	NOTE	30.06.2016	30.06.2015
Operazioni di gestione reddituale:			(1)
Utile (perdita) del periodo	45	559.558	1.081.296
Ammortamenti e svalutazioni		2.029.606	2.141.105
Accantonamento T.F.R.		1.931.196	1.713.029
Anticipi/Pagamenti T.F.R.		(2.155.339)	(2.423.091)
Flusso di cassa derivante dalla gestione reddituale		2.365.021	2.512.339
Incrementi/Decrementi dell'attivo e passivo circolante:			(1)
Variazione delle rimanenze e acconti		(2.246.266)	(1.968.268)
Variazione crediti verso clienti		3.398.678	3.364.717
Variazione crediti verso società controllanti/controllate/collegate			73.727
Variazione crediti verso altri e crediti tributari		(2.318.642)	(1.970.243)
Variazione debiti verso fornitori		1.128.407	(2.814.831)
Variazione debiti verso società controllanti/collegate		465.930	
Variazione debiti tributari e previdenziali		(2.563.978)	(3.814.231)
Variazione debiti verso altri		6.388.140	6.754.167
Flusso di cassa derivante (utilizzato) dall'attivo e passivo circolante		4.252.269	(374.962)
Flusso di cassa derivante (utilizzato) dall'attività operativa		6.617.290	2.137.377
Attività di investimento:			
Variazione immobilizzazioni materiali		(309.853)	(441.328)
Variazione immobilizzazioni immateriali		(688.709)	(775.192)
Variazione delle attività finanziarie non correnti		(150.446)	104.011
Flusso di cassa derivante (utilizzato) dall'attività di investimento		(1.149.008)	(1.112.509)
Attività e passività finanziarie:			
Variazioni di attività finanziarie che non costituiscono immobilizzazioni			144.393
Variazioni di passività finanziarie e accantonamento fondi rischi		263.351	
Variazioni di fair value dei prodotti derivati		(41.618)	
(Acquisto)/Vendita azioni proprie		(585.154)	(718.968)
Dividendi pagati		(1.044.775)	(1.402.336)
Variazione patrimonio netto		301.723	(11.378)
Flusso di cassa derivante (utilizzato) dalle attività di finanziamento		(1.106.473)	(1.988.289)
Incrementi (decrementi) di cassa		4.361.810	(963.423)
Banche/casse/titoli e altre attività finanziarie all'inizio dell'anno		8.565.365	13.909.006
Banche/cassa e altre passività finanziarie all'inizio dell'anno		(46.631.913)	(43.957.966)
Banche/casse/titoli e altre attività finanziarie alla fine del periodo		19.101.942	11.877.859
Banche/cassa e altre passività finanziarie alla fine del periodo		(52.806.681)	(42.890.242)
Incrementi (decrementi) di liquidità		4.361.810	(963.423)
(1) di cui per imposte ed interessi pagati nel periodo		1.115.433	1.759.173

NOTE ESPLICATIVE

Premessa

La presente Relazione Finanziaria Semestrale al 30 giugno 2016 è redatta in osservanza dell'art. 154 – ter del Decreto Legislativo 58/1998 e successive modifiche, nonché del Regolamento emittenti emanato dalla Consob. La presente relazione è stata predisposta nel rispetto dei Principi Contabili Internazionali (IFRS) emessi dall'International Accounting Standards Board (IASB) e omologati dall'Unione Europea ed è stata redatta secondo lo IAS 34 - Bilanci Intermedi.

Principi contabili e criteri di valutazione

Informazioni generali

Il Bilancio consolidato semestrale abbreviato al 30 giugno 2016 è stato redatto ai sensi dell'articolo 154-ter del D.Lgs 58/98, nonché delle disposizioni Consob in materia e secondo quanto previsto dallo IAS 34-Bilanci intermedi. In particolare al 30 giugno 2016 è stato redatto in forma sintetica e non riporta tutte le informazioni e le note richieste per il bilancio consolidato annuale e deve essere pertanto letto unitamente al bilancio consolidato annuale al 31 dicembre 2015 disponibile sul sito www.expriva.it.

Il bilancio consolidato semestrale abbreviato comprende la situazione patrimoniale-finanziaria, il conto economico, il conto economico complessivo, il prospetto delle variazioni di patrimonio netto, il rendiconto finanziario e le presenti note esplicative, in accordo con i requisiti previsti dagli IFRS; lo stesso comprende la situazione al 30 giugno 2016 di Exprivia SpA, società Capogruppo, e quella delle società delle quali Exprivia SpA detiene il controllo ai sensi dell'IFRS 10.

In data 5 agosto 2016, il Consiglio di Amministrazione ha approvato il bilancio consolidato semestrale abbreviato e ha disposto che lo stesso sia messo a disposizione del pubblico e di Consob, con le modalità e nei termini previsti dalle disposizioni normative e dai regolamenti vigenti.

Modifica dei dati comparativi

Ai fini di più chiara esposizione dei dati, è stata modificata la presentazione di talune voci nei dati comparativi del conto economico, presentate secondo quanto previsto dallo IAS 1, rispetto ai dati pubblicati nel bilancio consolidato semestrale abbreviato al 30 giugno 2015, senza alcun effetto sul risultato e sul patrimonio netto alla stessa data. In particolare il saldo al 30 giugno 2015 presentato ai fini comparativi della voce "Costi per servizi" è stato incrementato, rispetto ai dati pubblicati nel bilancio consolidato semestrale abbreviato al 30 giugno 2015, di Euro 245 mila (da Euro 11.405.387 ad Euro 11.649.974) con riferimento alle commissioni bancarie precedentemente esposte negli "Oneri diversi di gestione", il cui saldo passa da Euro 770.226 ad Euro 525.639.

Ai fini di più chiara esposizione dei dati, è stata modificata la presentazione di talune voci nei dati comparativi del rendiconto finanziario, presentati secondo quanto previsto dallo IAS 7, rispetto ai dati pubblicati nella relazione finanziaria semestrale al 30.06.2015. In particolare, è stato esposto il flusso derivante dall'acquisto/vendite di azioni proprie nel flusso di cassa derivante da attività e passività finanziarie (Euro 718.968 nel primo semestre 2015); pertanto le azioni proprie sono state escluse dalle voci "banche/casse/titoli e altre attività finanziarie" di inizio e fine periodo (Euro 315.265 ad inizio 2015, Euro 1.034.233 al 30.06.2015).

Criteri di redazione e presentazione

I principi di consolidamento, i principi contabili e i criteri di valutazione adottati sono conformi a quelli utilizzati nella predisposizione del bilancio consolidato al 31 dicembre 2015, a cui si fa esplicito rimando, ad eccezione di quanto esposto nel paragrafo successivo.

I criteri di valutazione e misurazione si basano sui principi IFRS in vigore al 30 giugno 2016 ed omologati dall'Unione Europea.

I seguenti principi contabili, emendamenti ed interpretazioni si applicano a partire dal 1° gennaio 2016:

Si riportano di seguito i principi contabili internazionali e delle interpretazioni approvati dallo IASB e omologati per l'adozione in Europa e applicati per la prima volta nell'esercizio 2016.

Modifiche allo IAS 1 Disclosure Initiative

Le modifiche allo IAS 1 chiariscono alcuni dei requisiti dello IAS 1 già esistenti. In particolare: – il requisito della materialità nello IAS 1; – la possibilità di disaggregare le linee specifiche nei prospetti dell'utile/(perdita) d'esercizio o delle altre componenti di conto economico complessivo o nel prospetto della posizione finanziaria; – la flessibilità con cui l'entità presenta le note al bilancio – la quota delle altre componenti di conto economico complessivo relativa alle collegate e joint venture contabilizzate utilizzando il metodo del patrimonio netto deve essere presentata in aggregato in un'unica riga, e classificata tra quelle voci che non saranno successivamente riclassificate a conto economico.

Modifiche allo IAS 27 Metodo del patrimonio netto nel bilancio separato

Le modifiche consentiranno alle entità di utilizzare il metodo del patrimonio netto per contabilizzare le partecipazioni in controllate, joint-ventures e collegate nel proprio bilancio separato. Le entità che stanno già applicando gli IFRS e decidono di modificare il criterio di contabilizzazione passando al metodo del patrimonio netto nel proprio bilancio separato dovranno applicare il cambiamento retrospettivamente, mentre in caso di prima adozione degli IFRS, la modifica dovrà essere applicata dalla data di transizione agli IFRS. Le modifiche sono efficaci per gli esercizi che iniziano al 1 gennaio 2016 o successivamente e ne è consentita l'applicazione anticipata.

Modifiche allo IAS 16 ed allo IAS 38 Chiarimento sui metodi di ammortamento accettabili

Le modifiche chiariscono il principio contenuto nello IAS 16 Immobili, impianti e macchinari e nello IAS 38 Immobilizzazioni immateriali secondo cui i ricavi riflettono un modello di benefici economici che sono generati dalla gestione di un business (di cui l'attività fa parte) piuttosto che i benefici economici che si consumano con l'utilizzo del bene. Ne consegue che un metodo basato sui ricavi non può essere utilizzato per l'ammortamento di immobili, impianti e macchinari e potrebbe essere utilizzato solo in circostanze molto limitate per l'ammortamento delle attività immateriali. Le modifiche devono essere applicate prospetticamente per gli esercizi che iniziano al 1 gennaio 2016 o successivamente e ne è consentita l'applicazione anticipata. Queste modifiche non hanno avuto alcun impatto sul Gruppo poiché non utilizza metodi basati sui ricavi per l'ammortamento delle proprie attività non correnti.

Modifiche allo IFRS 11 Contabilizzazione delle acquisizioni di interessenze in attività a controllo congiunto

Le modifiche all'IFRS 11 richiedono che un joint operator che contabilizza l'acquisizione di una quota di partecipazione in un accordo a controllo congiunto debba applicare i principi rilevanti dello IFRS 3 in tema di contabilizzazione delle aggregazioni aziendali. Le modifiche chiariscono anche che la partecipazione precedentemente detenuta in un accordo a controllo congiunto non è oggetto di rimisurazione al momento dell'acquisizione di un'ulteriore quota di partecipazione nel medesimo accordo a controllo congiunto. Inoltre, è stata aggiunta un'esclusione dallo scopo dell'IFRS 11 per chiarire che le modifiche non si applicano quando le parti che condividono il controllo, inclusa l'entità che redige il bilancio, sono sotto il controllo comune dello stesso ultimo soggetto controllante. Le modifiche devono essere applicate

prospettivamente per gli esercizi che iniziano al 1 gennaio 2016 o successivamente e ne è consentita l'applicazione anticipata. Queste modifiche non hanno avuto alcun impatto sul Gruppo in quanto nel periodo in esame non vi sono state acquisizioni di interessenze in attività a controllo congiunto.

Ciclo annuale di miglioramento 2012 – 2014

Questi miglioramenti sono efficaci a partire dal 1° gennaio 2016 e comprendono: • IFRS 5 - Attività non correnti possedute per la rivendita e attività operative cessate • IFRS 7 - Strumenti finanziari: informativa • IAS 19 - Benefici per i dipendenti Le suddette modifiche sono in vigore per gli esercizi che iniziano al 1 gennaio 2016 o successivamente e ne è consentita l'applicazione anticipata.

Queste modifiche non hanno avuto alcun impatto sul Gruppo.

Nella tabella di seguito rappresentata sono indicate le altre modifiche a esistenti principi contabili e interpretazioni, ovvero specifiche previsioni contenute nei principi e nelle interpretazioni approvati dallo IASB, non omologati dall'Unione Europea alla data di preparazione del presente Bilancio consolidato semestrale:

Descrizione	Data di efficacia prevista dal principio
<i>IFRS 9: financial Instruments (issued on 24 July 2014)</i>	Esercizi che iniziano il o a partire dal 1 gen '18
<i>IFRS 15 revenue from contracts with customers (issued on 28 May 2014) and related Amendment (Issued on 11 September 2015), formalizing the deferral of the Effective Date by one year to 2018</i>	Esercizi che iniziano il o a partire dal 1 gen '18
<i>Clarifications to IFRS 15 Revenue from Contracts with Customers (issued on 12 April 2016)</i>	Esercizi che iniziano il o a partire dal 1 gen '18
<i>IFRS 14 regulatory deferral accounts (issued on 30 January 2014)</i>	Da definire
<i>Amendments to IFRS 10 and IAS 28: sale or contribution of assets between an Investor and its associate or joint venture (issued on 11 September 2014)</i>	Da definire
<i>Amendments to IFRS 10, IFRS 12 and IAS 28: investment entities: applying the consolidation exception (issued on 18 December 2014)</i>	Esercizi che iniziano il o a partire dal 1 gen '16
<i>IFRS 16 Leases (Issued on 13 January 2016)</i>	Esercizi che iniziano il o a partire dal 1 gen '19
<i>Amendments to IAS 12: Recognition of Deferred Tax Assets for unrealized Losses (Issued on 19 January 2016)</i>	Esercizi che iniziano il o a partire dal 1 gen '17
<i>Amendments to IAS 7: Disclosure Initiative (issued on 29 January 2016)</i>	Esercizi che iniziano il o a partire dal 1 gen '17
<i>Amendments to IFRS 2: Classification and Measurement of Share based Payment Transactions (issued on 20 June 2016)</i>	Esercizi che iniziano il o a partire dal 1 gen '18

Il Gruppo non ha adottato anticipatamente nuovi principi, interpretazioni o modifiche che sono stati emessi ma non ancora in vigore.

Il Bilancio consolidato semestrale abbreviato è stato predisposto in conformità al criterio generale di presentazione attendibile e veritiera della situazione patrimoniale, finanziaria, del risultato economico e dei flussi finanziari del Gruppo, nel rispetto dei principi generali di continuità aziendale, competenza economica, coerenza di presentazione, rilevanza e aggregazione, divieto di compensazione e comparabilità delle informazioni. Il Bilancio consolidato semestrale abbreviato è presentato nella valuta funzionale della Capogruppo Exprivia SpA e tutti i valori sono arrotondati alle migliaia di euro, salvo quando diversamente indicato.

Stime contabili utilizzate nella redazione del Bilancio

La redazione del bilancio in conformità ai principi contabili applicabili ha richiesto l'utilizzo di stime e di assunzioni basate sull'esperienza storica e su altri fattori che si ritiene essere ragionevoli in relazione alle circostanze presenti e alle conoscenze disponibili alla data di riferimento del bilancio. I risultati effettivi

possono differire da tali stime. Le stime e le relative assunzioni sono riviste su basi continuative. Gli effetti delle revisioni di stime sono riconosciuti a conto economico nel periodo in cui tali stime sono riviste. Le stime riguardano principalmente: gli accantonamenti ai fondi svalutazione, effettuati sulla base del presunto valore di realizzo dell'attività a cui essi si riferiscono; gli accantonamenti ai fondi rischi, effettuati in base alla ragionevole previsione dell'ammontare della passività potenziale, anche con riferimento alle eventuali richieste della controparte; gli accantonamenti per benefici ai dipendenti, riconosciuti sulla base delle valutazioni attuariali effettuate; gli ammortamenti dei beni materiali e immateriali, riconosciuti sulla base della stima della vita utile residua e del loro valore recuperabile; le imposte sul reddito, determinate sulla base della miglior stima dell'aliquota attesa per l'intero esercizio; i costi di sviluppo, la cui capitalizzazione iniziale è basata sulla fattibilità tecnica ed economica del progetto, con riferimento alla quale vengono elaborate le previsioni dei flussi di cassa futuri attesi dal progetto.

Si segnala, inoltre, che taluni processi valutativi, in particolare quelli più complessi quali la determinazione di eventuali perdite di valore di attività non correnti, sono generalmente effettuati in modo completo solo in sede di redazione del bilancio annuale, allorquando sono disponibili tutte le informazioni necessarie, salvo i casi in cui vi siano indicatori di *impairment* che richiedano un'immediata valutazione di eventuali perdite di valore.

Gestione dei rischi finanziari

Il Gruppo Exprivia è esposto ai seguenti rischi finanziari:

RISCHIO DI TASSO D'INTERESSE

Il Gruppo Exprivia ha contratto nel corso degli anni diversi finanziamenti, alcuni a medio-lungo termine a tasso variabile e altri a tasso fisso agevolato, questi ultimi legati a progetti di ricerca e sviluppo finanziati. In relazione ai contratti a tasso variabile, il Gruppo, qualora opportuno, stipula contratti derivati di copertura di tipo *interest rate swap* o di tipo *cap*, con l'obiettivo di ridurre il rischio di variazione imprevista dei tassi.

La variazione dei tassi di interesse verificatasi nel periodo non ha comportato effetti significativi sul bilancio.

RISCHIO DI CREDITO

Il Gruppo Exprivia non ha concentrazioni significative di rischi di crediti se non per quelle attività svolte nel settore della Pubblica Amministrazione per le quali si registrano ritardi legati principalmente alla politica di pagamento adottata dagli enti pubblici, che spesso non rispettano le condizioni previste dai contratti ma che tuttavia non comportano inesigibilità dei crediti.

Il Gruppo Exprivia gestisce questo rischio anche attraverso la selezione di controparti considerate solvibili dal mercato e con elevato standing creditizio.

Periodicamente tutti i crediti vengono sottoposti ad una valutazione analitica per singolo cliente procedendo alla svalutazione nei casi in cui si prospetti un'eventuale perdita di valore. Il rischio per il Gruppo è principalmente legato ai crediti commerciali.

RISCHIO DI LIQUIDITÀ

Una gestione prudente del rischio di liquidità viene perseguita pianificando i flussi di cassa e le necessità di finanziamento e monitorando la liquidità del Gruppo Exprivia con l'obiettivo di garantire una adeguata disponibilità delle risorse finanziarie attraverso una opportuna gestione delle eventuali eccedenze di liquidità e la sottoscrizione di idonee linee di credito, anche a breve termine.

Tale gestione, tenendo conto della liquidità dei finanziamenti e linee di credito già in essere nonché dei flussi di cassa che il Gruppo è in grado di generare, consente di ritenere non significativo il rischio di liquidità almeno nel breve periodo.

RISCHIO DI CAMBIO

L'attività preponderante condotta dal Gruppo Exprivia nella "Area Euro" ne limita l'esposizione a rischi di cambio derivante da operazioni a valute diverse da quella funzionale (Euro). L'apertura a mercati a forte oscillazione (ad esempio il Brasile) potrebbe costituire rischio da monitorare, in funzione però dei volumi che al momento non sono significativi.

L'oscillazione dei cambi nel corso del periodo non ha avuto un effetto significativo sul Gruppo.

A completamento dell'informativa sui rischi finanziari, si riporta una riconciliazione tra le attività e passività finanziarie incluse nel prospetto della situazione patrimoniale-finanziaria del Gruppo e le classi di attività e passività finanziarie previste dall'IFRS 7 (importi in migliaia di Euro):

ATTIVITA' FINANZIARIE AL 30 GIUGNO 2016	Finanziamenti e crediti "costo ammortizzato"	Partecipazioni valutate al costo	Strumenti finanziari derivati "passività finanziarie valutate al FV a patrimonio netto"	Strumenti finanziari disponibili per la vendita "fair value livello 2"	Totale
In migliaia di Euro					
Attività non correnti					
Attività finanziarie	4.605				4.605
Partecipazioni in altre imprese		1.253			1.253
Totale attività non correnti	4.605	1.253	0	0	5.858
Attività correnti					
Crediti commerciali a terzi	67.620				67.620
Altre attività finanziarie	1.018			502	1.520
Disponibilità liquide	14.986				14.986
Totale attività correnti	83.624	0	0	502	84.126
TOTALE	88.229	1.253	0	502	89.984
PASSIVITA' FINANZIARIE AL 30 GIUGNO 2016	Finanziamenti e debiti "costo ammortizzato"	Investimenti posseduti sino a scadenza "costo ammortizzato"	Strumenti finanziari derivati "passività finanziarie valutate al FV a patrimonio netto"	Strumenti finanziari disponibili per la vendita "fair value livello 2"	Totale
In migliaia di Euro					
Passività non correnti					
Prestito obbligazionario	2.577				2.577
Debiti verso banche	26.507				26.507
Altre passività finanziarie	700				700
Totale passività non correnti	29.784	0	0	0	29.784
Passività correnti					
Debiti verso fornitori e acconti	20.666				20.666
Debiti verso imprese controllanti	466				466
Altre passività finanziarie	5.866				5.866
Debiti verso banche	22.194				22.194
Strumenti finanziari derivati di copertura			42		42
Prestito obbligazionario	1.256				1.256
Totale passività correnti	50.448	0	42	0	50.490
TOTALE	80.232	0	42	0	80.274

Si segnala che gli strumenti finanziari sopra esposti, con riferimento a finanziamenti, crediti, debiti e partecipazioni, sono stati valutati al valore contabile in quanto si ritiene che lo stesso approssimi il fair value.

Gli strumenti finanziari derivati sono valutati al fair value di Livello 3.

LIVELLI GERARCHICI DI VALUTAZIONE DEL FAIR VALUE

In relazione agli strumenti finanziari rilevati nella situazione patrimoniale-finanziaria al fair value, l'IFRS 7 richiede che tali valori siano classificati sulla base di una gerarchia di livelli che rifletta la significatività degli input utilizzati nella determinazione del *fair value*. Si distinguono i seguenti livelli:

- Livello 1 – quotazioni rilevate su un mercato attivo per attività o passività oggetto di valutazione; -
- Livello 2 – input diversi dai prezzi quotati di cui al punto precedente, che sono osservabili direttamente (prezzi) o indirettamente (derivati dai prezzi) sul mercato;
- Livello 3 - input che non sono basati su dati di mercato osservabili.

Area di Consolidamento

Il bilancio consolidato al 30 giugno 2016 comprende le situazioni patrimoniali, economiche e finanziarie della capogruppo Exprivia SpA e delle società controllate e varia rispetto al 31 dicembre 2015 in quanto le società ProSap Holding Inc e ProSap Consulting LLC, detenute direttamente da Profesionales de Sistemas Aplicaciones y Productos SI, sono state estinte.

Si segnala inoltre che la società Exprivia SLU (in precedenza Profesionales de Sistemas Aplicaciones y Productos SL) ha fuso per incorporazione la società Exprivia SL, non vi sono stati effetti sul bilancio consolidato.

Si evidenzia che relativamente alla partecipazione ACS SpA, Exprivia ha acquisito nel 2016 una partecipazione dell'83,8% (possedeva già una quota pari al 16,2%), divenendo socio unico della società, per un corrispettivo da corrispondere fino a Euro 360 mila. L'acquisizione del controllo di ACS SpA. si è realizzata il 5 luglio 2016, in seguito della nomina da parte del socio unico degli organi di amministrazione e controllo (per maggiori informazioni si rimanda a quanto scritto "negli eventi successivi al 30 giugno 2016" nella Relazione sulla Gestione) e per tale motivo non è stata consolidata al 30 giugno 2016, non essendovi a tale data il controllo di fatto.

Nella tabella seguente vengono riportate le società oggetto di consolidamento; si segnala che le sotto indicate partecipazioni sono tutte controllate direttamente dalla Capogruppo Exprivia fatta eccezione per le società ProSap SA de CV, ProSap Centroamerica SA, ProSap Perù Sac, e Sucursal Ecuador de Exprivia SLU, controllate indirettamente:

Società	Area
Consorzio Exprivia S.c.ar.l.	Other
Exprivia Asia Ltd	International Business
Exprivia IT Solutions (Shanghai) Co Ltd	International Business
Exprivia Projects Srl	Utilities
Exprivia do Brasil Serviços de Informatica Ltda	International Business
Exprivia SLU	International Business
Exprivia Healthcare IT Srl	Healthcare/Public Sector
Exprivia Telco & Media Srl	Telco & Media
ProSap SA de CV (Messico)	International Business
ProSAP Perù SAC	International Business
ProSAP Centroamerica S.A (Guatemala)	International Business
Sucursal Ecuador de Exprivia SLU	International Business
Exprivia Enterprise Consulting Srl	Oil & Gas/Industry/Utilities
Exprivia Digital Financial Solutions Srl	Banking & Finance
Spegea Scarl	Other

I principali dati al 30 giugno 2016 delle suddette controllate, consolidate col metodo integrale, sono di seguito riepilogati

Società	Sede Legale	Capitale Sociale	Risultato di periodo	Patrimonio Netto	Totale ricavi	Totale Attivo	% di possesso
Consorzio Exprivia S.c.a.r.l	Milano	20.000	(2.040)	14.123		16.061	100,00%
Gruppo Exprivia Asia	Hong Kong	56.344	(191.796)	(433.438)	712.675	651.411	100,00%
Exprivia Enterprise Consulting Srl	Milano	1.500.000	(417.901)	1.062.349	3.907.717	7.137.424	100,00%
Exprivia Healthcare IT Srl	Trento	1.982.190	760.993	11.222.810	12.208.059	27.790.776	100,00%
Exprivia Do Brasil Servicos Ltda	Rio de Janeiro (Brasile)	1.640.945	31.458	1.790.675	576.537	1.990.925	52,22%
Exprivia Projects Srl	Roma	242.000	116.472	406.872	2.145.292	1.807.643	100,00%
Exprivia Telco & Media Srl	Milano	1.200.000	38.828	1.238.828	10.475.335	14.812.179	100,00%
Gruppo Exprivia SI	Madrid (Spagna)/Città del Messico/Città del Guatemala/Perù/Delaware/New York	197.904	(743.344)	205.200	3.007.971	10.731.986	100,00%
Exprivia Digital Financial Solution Srl	Milano	1.586.919	1.290.514	11.646.684	12.778.705	21.001.190	100,00%
Spegea S c a r l	Bari	125.000	(29.395)	213.397	373.850	1.001.409	60,00%

I principali tassi di cambio utilizzati per la conversione in Euro dei bilanci del 30 giugno 2016 delle società estere sono stati i seguenti:

VALUTE	EUR/GTQ	EURO/MXN	EURO/PEN	EURO/USD	EURO/BRL	EURO/HKD	EURO/CNY
30/06/2016	8,4790	20,6347	3,6541	1,1102	3,5898	8,6135	7,3755
Media semestrale 2016	8,5639	20,1599	3,7748	1,1155	4,1349	8,6654	7,2937

Le operazioni in valuta diversa da quella funzionale sono inizialmente convertite nella valuta funzionale utilizzando il tasso di cambio alla data della transazione. Alla data di chiusura del periodo di riferimento, le attività e le passività monetarie denominate in valuta non funzionale sono convertite nella valuta funzionale al tasso di cambio in vigore alla data di chiusura. Le differenze cambio che ne derivano sono registrate a Conto economico. Le attività e le passività non monetarie denominate in valuta non funzionale, valutate al costo, sono convertite al tasso di cambio in vigore alla data della transazione, mentre quelle valutate a fair value sono convertite al tasso di cambio della data in cui tale valore è determinato.

INFORMATIVA DI SETTORE

Nel corso del 2016 all'interno del Gruppo sono intervenuti cambiamenti nell'organizzazione che sono stati recepiti nell'informativa di settore di seguito riportata. In particolare dall'area di business precedentemente identificata come "Difesa, Aerospazio e Pubblica Amministrazione" sono state scorporate le attività relative al settore di mercato della Pubblica Amministrazione rinominandolo "Public Sector".

Si segnala inoltre che per le altre linee di business la variazione intervenuta è relativa solo alla denominazione tradotta in inglese per rendere meglio comprensibile anche a livello internazionale le attività delle BU.

Il Gruppo ha identificato, sulla base degli elementi qualitativi e quantitativi stabiliti dal principio contabile di riferimento (IFRS 8), i seguenti segmenti operativi:

- Banking & Finance
- Utilities
- Industry
- Oil & Gas
- Telco & Media
- Healthcare

- Aerospace & Defence
- Public Sector
- International Business

I prezzi di trasferimento applicati alle transazioni tra i settori relativi allo scambio di beni, prestazioni e servizi sono regolati secondo le usuali condizioni praticate dal mercato.

Si riportano di seguito i risultati dei settori operativi del Gruppo Exprivia del primo semestre 2016 e del primo semestre 2015, in coerenza con le evidenze del sistema di controllo di gestione di Gruppo:

Gruppo Exprivia (valori in K €)	EBITDA				EBITDA/RICAVI		
	30.06.2016	30.06.2015	Variazioni	Variazioni %	30.06.2016	30.06.2015	Variazioni
Banking & Finance	2.071	2.312	-241	-10%	16,6%	18,6%	(2,00)
Utilities	480	1.666	-1.186	-71%	4,8%	13,5%	(8,63)
Industry	262	142	120	85%	4,1%	2,6%	1,56
Oil & Gas	317	1.086	-769	-71%	5,1%	13,9%	(8,84)
Telco & Media	241	297	-56	-19%	2,4%	3,2%	(0,85)
Healthcare	1.028	1.153	-126	-11%	9,2%	10,5%	(1,38)
Public Sector	244	110	134	122%	7,0%	2,8%	4,23
Aerospace & Defence	30	45	-15	-33%	2,0%	2,8%	(0,80)
International Business	-575	98	-673	-688%	-14,1%	1,7%	(15,75)
Other	-50	-12	-38	317%	-15,6%	-1,3%	(14,27)
Totale	4.048	6.897	- 2.848	-41,30%	6,2%	9,8%	- 3,63

Con riferimento ai ricavi per segmento operativo si rinvia ai commenti riportati alla nota 31, mentre per le informazioni relative ai lavori in corso su ordinazione si rinvia alla nota 10.

Note esplicative sulla situazione patrimoniale-finanziaria consolidata

Tutte le cifre riportate di seguito nelle tabelle sono espresse in unità di Euro, tranne dove espressamente indicato.

ATTIVITA' NON CORRENTI

1 - IMMOBILI, IMPIANTI E MACCHINARI

La consistenza netta relativa alla voce **“immobili, impianti e macchinari”** al 30 giugno 2016 ammonta a Euro 13.139.450 rispetto a Euro 13.796.812 del 31 dicembre 2015.

Categorie	Costo storico 01/01/16	Increment.	Decrem.	Costo storico al 30/06/16	F.do amm.to al 01/01/16	Amm.to del periodo	Decrem.	Amm.to cumulato al 30/06/16	Valore netto al 30/06/16
Terreni	540.754	-	-	540.754	-	-	-	-	540.754
Fabbricati	13.454.314		(11.455)	13.442.859	(3.013.525)	(209.306)		(3.222.831)	10.220.028
Altri beni	18.688.577	329.046	(117.018)	18.900.604	(15.873.309)	(757.909)	109.280	(16.521.937)	2.378.667
TOTALI	32.683.645	329.046	(128.473)	32.884.217	(18.886.834)	(967.215)	109.280	(19.744.768)	13.139.450

L'incremento nella voce **“altre”**, pari a Euro 329.046, è principalmente attribuibile agli acquisti effettuati per macchine ufficio elettroniche (Euro 193.157), per mobili e arredi (Euro 5.424), per apparecchi di telefonia mobile (Euro 73.102) e per beni in leasing (Euro 46.160).

Si segnala che sul complesso immobiliare sito a Molfetta (BA) in Via Olivetti 11 grava una ipoteca di primo grado per un ammontare massimo pari a 50 milioni di Euro a garanzia del puntuale adempimento degli obblighi derivanti dal finanziamento di 25 milioni di Euro sottoscritto in data 1 aprile 2016 con un pool di banche (per maggiore dettagli si rinvia alla nota 16).

Si evidenzia che, relativamente ai beni in leasing finanziario, il valore netto contabile ammonta a Euro 565.860 ed è ascrivibile a macchine d'ufficio elettroniche per Euro 113.665, a mobili e arredi per Euro 438.219 e ad automezzi per Euro 13.976. Si segnala, inoltre, che i pagamenti minimi futuri entro un anno, sono pari a Euro 124.345, mentre da uno a cinque anni, sono pari a Euro 106.267.

2 - AVVIAMENTO E ALTRE ATTIVITA' A VITA NON DEFINITA

La voce **“avviamento e altre attività a vita non definita”** riporta un saldo al 30 giugno 2016 pari a Euro 67.047.606 rispetto a Euro 67.118.492 del 31 dicembre 2015.

Descrizione	Valore netto al 01.01.2016	Altre variazioni	Valore netto al 30.06.2016
Avviamento	67.118.492	(70.886)	67.047.606
TOTALI	67.118.492	(70.886)	67.047.606

Gli avviamenti si sono generati nell'ambito delle aggregazioni aziendali effettuate negli esercizi precedenti, in conseguenza della crescita dimensionale del Gruppo avvenuta attraverso acquisizioni di società appartenenti allo stesso mercato.

Di seguito si riporta la tabella con il dettaglio delle CGU a cui è allocato l'avviamento:

Avviamento	Valore al 30/06/2016	OIL & GAS	UTILITIES	AEROSPACE & DEFENCE	PUBLIC SECTOR	INDUSTRY	BANKING & FINANCE	HEALTHCARE	UTILITIES BPO	SPAGNA	MESSICO E GUATEMALA	EXPRIVIA DO BRASIL
DIFFERENZA FUSIONE ETA BETA	3.040.710						3.040.710					
DIFFERENZA FUSIONE AIS MEDICAL	3.910.559							3.910.559				
AVVIAMENTO RAMO AURORA	1.406.955							1.406.955				
AVVIAMENTO EX WELNETWORK	3.571.424	3.571.424										
AVVIMAMENTO RAMO ODX EX EXPRIVIA SOLUTIONS	44.165			44.165								
AVVIAMENTO RAMO AZ AIS PS	1.767.656	246.332	517.491	64.397	54.188	339.858	545.389					
AVVIAMENTO FUSIONE ABACO INFORMATION SERVICES SRL E AIS SOFTWARE SPA	15.058.971	2.098.548	4.408.597	548.609	461.641	2.895.312	4.646.264					
AVVIAMENTO RAMO KSTONES	517.714	72.146	151.564	18.861	15.871	99.539	159.734					
AVVIAMENTO CONSOLIDAMENTO EXPRIVIA HEALTHCARE IT SRL (EX GST SRL)	304.577							304.577				
AVVIAMENTO CONSOLIDAMENTO EXPRIVIA HEALTHCARE IT SRL (EX SVIMSERVICE SPA)	22.309.268							22.309.268				
AVVIAMENTO CONSOLIDAMENTO EXPRIVIA ENTERPRISE CONSULTING SRL (EX WELNETWORK SPA)	7.970.984	7.970.984										
AVVIAMENTO CONSOLIDAMENTO EXPRIVIA ENTERPRISE CONSULTING SRL (EX DATILOG SRL)	89.600					89.600						
AVVIAMENTO CONSOLIDAMENTO PROSAP	694.309									410.337	283.972	
AVVIAMENTO CONSOLIDAMENTO EXPRIVIA ENTERPRISE CONSULTING SRL (EX REALTECH SRL)	740.380	133.268	177.691			370.190	37.019	22.211				
AVVIAMENTO CONSOLIDAMENTO EXPRIVIA DIGITAL FINANCIAL SOLUTION SRL (EX SISPA SRL)	3.251.885						3.251.885					
AVVIAMENTO CONSOLIDAMENTO EXPRIVIA DO BRASIL	338.688											338.688
AVVIAMENTO CONSOLIDAMENTO EX EXPRIVIA SOLUTIONS SRL	695.261			695.261								
AVVIAMENTO CONSOLIDAMENTO EXPRIVIA PROJECTS	1.334.500								1.334.500			
TOTALE	67.047.606	14.092.702	5.255.343	1.371.293	531.701	3.794.499	11.681.001	27.953.570	1.334.500	410.337	283.972	338.688

3 - ALTRE ATTIVITA' IMMATERIALI

Alla voce **Altre attività immateriali** figura un saldo, al netto degli ammortamenti operati, pari a Euro 3.887.769 al 30 giugno 2016 rispetto a Euro 4.190.565 del 31 dicembre 2015.

Il riepilogo della voce è riportato nella tabella esposta di seguito.

Categorie	Costo storico 01/01/16	Incrementi al 30/06/2016	Decrementi al 30/06/16	Totale costo storico al 30/06/2016	F.do ammortam. al 01/01/16	Quota ammortam. del periodo	Decrementi	Amm.to cumulato 30/06/16	Valore netto al 30/06/16
Altre attività immateriali	5.736.808	80.914	(3.351)	5.814.371	(4.916.256)	(314.641)	37	(5.230.860)	583.511
Costi per progetti interni capitalizzati	9.598.120	642.756	-	10.240.877	(6.228.107)	(733.031)	-	(6.961.138)	3.279.738
Immobilizzazioni in corso e Acconti	-	24.520	-	24.520	-	-	-	-	24.520
TOTALI	15.334.928	748.190	(3.351)	16.079.767	(11.144.363)	(1.047.672)	37	(12.191.998)	3.887.769

L'incremento della voce **"costi per progetti interni capitalizzati"** è attribuibile principalmente alla realizzazione di applicazioni software nell'ambito Banking & Finance and Healthcare.

Si evidenzia che la voce "immobilizzazioni in corso" è relativa a "costi per progetti interni capitalizzati" inerenti progetti che non sono ancora entrati in produzione.

4 - PARTECIPAZIONI

Il saldo della voce **"partecipazioni"** al 30 giugno 2016 ammonta a Euro 1.252.634 rispetto a Euro 896.195 del 31 dicembre 2015.

La composizione delle partecipazioni è descritta di seguito.

Partecipazioni in altre società

Il saldo della voce **"partecipazioni in altre società"** al 30 giugno 2016 è pari a Euro 1.252.634 rispetto a Euro 896.195 del 31 dicembre 2015.

Di seguito si riporta la tabella con il dettaglio delle voci:

Descrizione	30/06/2016	31/12/2015	Variazioni
Ultimo Miglio Sanitario	2.500	2.500	-
Certia	516	516	-
Conai	9	9	-
Consorzio Pugliatech	2.000	2.000	-
Consorzio Conca Barese	-	2.000	(2.000)
Software Engineering Research	12.000	12.000	-
Advanced Computer Systems	1.100.817	740.816	360.001
Consorzio Biogene	3.000	3.000	-
Consorzio DARE	1.000	1.000	-
Consorzio DHITECH	17.000	17.000	-
H.BIO Puglia	12.000	12.000	-
Consorzio Italy Care	10.000	10.000	-
Consorzio DITNE	5.583	5.583	-
Partecipazione Consorzio Daisy-Net	13.939	13.939	-
Cattolica Popolare Soc. Cooperativa	23.491	23.491	-
Banca di Credito Cooperativo	-	2.461	(2.461)
Innoval Scarl	2.400		2.400
Partecipazione Consorzio SILAB-Daisy	7.347	7.347	-
Partecip. ENFAPI CONFIND	1.033	1.033	-
Partecipazione Consorzio GLOCAL ENABLER	2.000	2.000	-
Consorzio Heath Innovation HUB	3.000	3.000	-
Cefriel Scarl	33.000	33.000	-
Consorzio Semantic Valley		1.500	(1.500)
TOTALE	1.252.634	896.195	356.439

La variazione principale si riferisce all'acquisto dell'83,8% di ACS SpA. Exprivia SpA al 31 dicembre 2015 possedeva una partecipazione pari al 16,20% e nel corso del 2016 è divenuta socio unico della società. Le azioni sono state acquistate ad un corrispettivo da pagarsi fino a Euro 360 mila. Il controllo di fatto di ACS SpA si è realizzato il 5 luglio 2016, in seguito alla nomina da parte del socio unico degli organi di amministrazione e controllo (per maggiori informazioni si rimanda a quanto riportato "negli eventi successivi al 30 giugno 2016" della Relazione sulla Gestione).

5 - ALTRE ATTIVITA' FINANZIARIE

Crediti verso controllanti

Il saldo della voce "**crediti verso imprese controllanti**", al 30 giugno 2016, è pari a Euro 2.596.910 rispetto a Euro 1.305.338 del 31 dicembre 2015 e si riferisce al credito che la Capogruppo Exprivia vanta nei confronti della sua controllante Abaco Innovazione SpA a seguito del contratto di finanziamento stipulato tra le parti Nel 2016. Il finanziamento pari complessivamente a Euro 2.985.338 è stato erogato per Euro 1.680.000 per cassa e per Euro 1.305.338 mediante riquilificazione di debiti in essere al 31 dicembre 2015. La durata del

finanziamento è fissata in 7 rate annuali costanti posticipate. La prima rata scade il 4 aprile 2017 per un valore di Euro 388.428; l'importo è stato riclassificato nella voce "crediti verso controllanti" nelle "altre attività finanziarie" (nota 11).

Crediti verso altri

Il saldo della voce "crediti verso altri", al 30 giugno 2016, è pari a Euro 298.982 rispetto a Euro 201.199 del 31 dicembre 2015. La variazione intervenuta è riportata nella tabella seguente.

Descrizione	30/06/2016	31/12/2015	Variazioni
Depositi cauzionali a lungo termine	291.060	201.199	89.861
Crediti finanziari	7.922	-	7.922
TOTALI	298.982	201.199	97.783

6 – CREDITI TRIBUTARI NON CORRENTI

Il saldo della voce "crediti tributari" al 30 giugno 2016 è pari a Euro 1.708.883 rispetto a Euro 1.716.806 del 31 dicembre 2015 e include gli importi richiesti per l'istanza di rimborso relativa alla deducibilità dell'Irap calcolata sul costo del personale che ha generato un recupero di Ires. Nella voce, al pari dei precedenti esercizi, sono riportati i rimborsi per le annualità che vanno dal 2009 al 2011, mentre quelli relativi al 2007 e 2008 sono stati inseriti nella voce "crediti tributari correnti".

7 - IMPOSTE ANTICIPATE

Il saldo della voce "imposte anticipate", al 30 giugno 2016, pari a Euro 1.829.655 (Euro 1.839.961 al 31 dicembre 2015), si riferisce ad imposte su variazioni temporanee deducibili o a benefici fiscali futuri. Le imposte anticipate sono iscritte in bilancio qualora vi sia una ragionevole certezza del loro recupero, valutata sulla base della capacità di generare redditi imponibili nei futuri esercizi.

Descrizione	30/06/2016		31/12/2015	
	Importo differenze temporanee	Effetto fiscale	Importo differenze temporanee	Effetto fiscale
Ammortamenti	89.106	21.385	89.106	21.385
Avviamenti	83.757	10.891	86.960	11.660
Fondo svalutazione crediti	2.696.317	640.726	2.709.980	651.175
Fondo rischi	1.046.742	292.590	972.540	275.606
Lavori in corso	58.000	13.920	313.273	101.250
Perdite fiscali	3.252.798	815.512	2.918.360	742.036
Rettifiche per adeguamento IFRS	131.627	34.632	131.627	34.629
Diversi	-	-	9.241	2.219
TOTALI	7.358.347	1.829.655	7.231.087	1.839.961

ATTIVITA' CORRENTI

8 - CREDITI COMMERCIALI E ALTRI

Crediti verso clienti

Il saldo dei “**crediti verso clienti**”, al 30 giugno 2016, al netto del fondo svalutazione crediti, ammonta a Euro 54.698.855 rispetto a Euro 58.097.533 del 31 dicembre 2015.

La tabella seguente mostra il dettaglio della posta di bilancio esponendo anche il confronto con il 31 dicembre 2015.

Descrizione	30/06/2016	31/12/2015	Variazioni
Verso Clienti Italia	41.625.572	44.794.875	(3.169.303)
Verso Clienti Estero	9.331.761	8.551.394	780.367
Verso Clienti Enti Pubblici	7.214.914	8.401.284	(1.186.370)
Subtotale crediti verso clienti	58.172.247	61.747.553	(3.575.306)
Meno: fondo svalutazione crediti	(3.473.393)	(3.650.020)	176.627
Totale crediti verso clienti	54.698.855	58.097.533	(3.398.678)

I crediti verso clienti, al lordo del fondo svalutazione, sono composti come specificato di seguito.

Dettaglio	30/06/2016	31/12/2015	Variazioni
Verso terzi	46.514.307	53.920.833	(7.406.526)
Fatture da emettere a terzi	11.657.940	7.826.720	3.831.220
TOTALI	58.172.247	61.747.553	(3.575.306)

Si segnala che il valore delle fatture da emettere riflette il particolare tipo di business in cui operano le società del Gruppo, per cui, sebbene molti contratti possono essere fatturati con scadenza mensile, altri per poter essere fatturati devono seguire un iter autorizzativo che non necessariamente termina entro il mese di riferimento. Quanto riportato in bilancio è relativo al maturato fino al mese di chiusura del periodo e che sarà fatturato nei mesi successivi.

Crediti verso altri

Il saldo dei “**crediti verso altri**” al 30 giugno 2016 ammonta a Euro 9.893.753 rispetto a Euro 7.947.205 del 31 dicembre 2015.

Di seguito si riporta la tabella con le movimentazioni intervenute.

Descrizione	30/06/2016	31/12/2015	Variazioni
Crediti per contribuiti	3.920.847	3.109.529	811.318
Crediti verso altri	19.109	19.109	-
Anticipo fornitori per servizi	411.445	457.363	(45.918)
Crediti diversi	140.902	204.201	(63.298)
Crediti verso factoring	1.416.846	870.113	546.732
Crediti verso istituti previdenziali/INAIL	166.792	69.271	97.521
Crediti verso dipendenti	88.366	79.963	8.403
Depositi cauzionali	22.750	28.250	(5.500)
Costi competenza futuri esercizi	3.706.695	3.109.405	597.290
TOTALI	9.893.753	7.947.205	1.946.548

I crediti relativi ai **“contributi”** si riferiscono a contributi maturati e/o rendicontati alla data in relazione ai costi sostenuti. Dette poste saranno azzerate con l’incasso a saldo dei contribuiti a seguito delle verifiche di collaudo finale da parte dei rispettivi Ministeri ed Enti Locali preposti. I crediti sono iscritti al netto del fondo rischi per eventuali minori contributi che potrebbero essere non riconosciuti.

La voce **“costi competenza futuri esercizi”**, per Euro 3.706.695, si riferisce prevalentemente a costi di manutenzione di competenza di futuri periodi.

Crediti tributari

I **“crediti tributari”** ammontano al 30 giugno 2016 a Euro 3.027.334 rispetto a Euro 2.655.240 del 31 dicembre 2015 e sono composti come dettagliato nella tabella seguente.

Descrizione	30/06/2016	31/12/2015	Variazioni
Credito per acconto imposte- IRES	518.169	457.670	60.499
Credito per acconto imposte- IRAP	604.166	753.206	(149.040)
Erario conto ritenute interessi attivi	163	1.482	(1.319)
Erario conto ritenute su pagamenti esteri	181.093	189.317	(8.224)
Crediti v/erario per IVA	355.016	218.503	136.513
Crediti verso Erario	1.368.727	1.035.064	333.664
TOTALI	3.027.334	2.655.240	372.094

Si segnala che nei **“crediti verso erario”** sono inclusi gli importi richiesti per l’istanza di rimborso relativa alla deducibilità dell’Irap calcolata sul costo del personale che ha generato un recupero di Ires. Nella voce sono riportati i rimborsi per le annualità del 2007 e del 2008.

9 - RIMANENZE

Le **“rimanenze”** ammontano al 30 giugno 2016 a Euro 179.423 rispetto a Euro 269.325 del 31 dicembre 2015 e si riferiscono a prodotti software e hardware acquistati e destinati alla rivendita in periodi successivi.

10 - LAVORI IN CORSO SU ORDINAZIONE

I **“lavori in corso su ordinazione”** ammontano al 30 giugno 2016 a Euro 13.339.524 rispetto a Euro 11.228.568 del 31 dicembre 2015 e si riferiscono allo stato avanzamento lavori, di competenza del periodo, per commesse in corso di lavorazione.

Nella tabella seguente si segnalano i settori di business relativi ai lavori in corso.

Aree di Business	30/06/2016	31/12/2015	Variazioni
Banking & Finance	955.282	83.549	871.733
Industry	1.783.836	1.223.483	560.353
Oil e Gas	439.920	663.951	(224.031)
Healthcare	4.903.043	4.729.934	173.109
Utilities	2.992.167	2.409.798	582.369
Public Sector	1.096.690	1.336.925	(240.235)
Aerospace & Defence	99.441	103.423	(3.982)
International Business	776.955	494.275	282.680
Other	292.190	183.230	108.960
TOTALI	13.339.524	11.228.568	2.110.956

11 – ALTRE ATTIVITA' FINANZIARIE

Crediti verso altri

La voce **“crediti verso altri”** ammonta al 30 giugno 2016 ad Euro 600.000 e si riferisce a due finanziamenti concessi dalla Capogruppo Exprivia ad ACS SpA rispettivamente di Euro 300.000 cadauno. Entrambi i finanziamenti infruttiferi di interessi hanno durata massima di sei mesi e prevedono il rimborso in una unica soluzione.

Crediti verso società controllanti

Il saldo dei **“crediti verso società controllanti”** al 30 giugno 2016 ammonta a Euro 417.883 ed è relativo alla quota corrente del credito finanziario della Capogruppo nei confronti della controllante Abaco Innovazione SpA (Euro 388.428) e ai crediti per interessi maturati sullo stesso credito finanziario (Euro 29.455).

12 - DISPONIBILITA' LIQUIDE

La voce **“disponibilità liquide”** ammonta al 30 giugno 2016 ad Euro 14.985.588 rispetto a Euro 7.044.010 del 31 dicembre 2015 ed è relativa per Euro 14.945.794 a banche attive e per Euro 39.794 ad assegni e valori in cassa.

Si segnala inoltre che nel saldo delle banche sono compresi depositi vincolati per impegni di garanzia di 400 mila Euro assunti nei confronti di due istituti bancari e di 200 mila Euro in relazione al prestito obbligazionario emesso da Exprivia Healthcare IT Srl.

13 – ALTRE ATTIVITA' FINANZIARIE DISPONIBILI PER LA VENDITA

La voce **“altre attività finanziarie”** ammonta al 30 giugno 2016 ad Euro 501.561 e non subisce variazioni rispetto al 31 dicembre 2015 ed è relativa a strumenti finanziari emessi dalla Banca Popolare di Bari, nel dettaglio:

- (i) 33.427 azioni di nuova emissione dello stesso istituto bancario per l'importo di Euro 8,95 cadauna, di cui Euro 3,95 a titolo di sovrapprezzo, complessivamente Euro 299.171,65
- (ii) 33.427 obbligazioni “Banca Popolare di Bari 6,50% 2014/2021 subordinato Tier II” del valore nominale di Euro 6,00 cadauna, complessivamente Euro 202.389,44.

Tali strumenti finanziari sono iscritti al fair value (livello 2).

14 - PATRIMONIO NETTO

14 - CAPITALE SOCIALE

Il **“Capitale Sociale”**, interamente versato, ammonta ad Euro 25.325.029 rispetto a Euro 25.754.016 del 31 dicembre 2015 ed è rappresentato da n. 51.883.958 azioni ordinarie di Euro 0,52 di valore nominale per un totale di Euro 26.797.658, esposto al netto delle azioni proprie detenute al 30 giugno 2016 pari a n. 3.181.980 del valore di Euro 1.654.630 (Euro 1.225.642 al 31 dicembre 2015).

14 - RISERVA DA SOVRAPPREZZO AZIONI

La **“riserva da sovrapprezzo azioni”**, al 30 giugno 2016, ammonta a Euro 18.081.738 e non subisce variazioni rispetto al 31 dicembre 2015.

14 - RISERVA DA RIVALUTAZIONE

La **“riserva da rivalutazione”**, al 30 giugno 2016, ammonta a Euro 2.907.138 e non subisce variazioni rispetto al 31 dicembre 2015.

14 - RISERVA LEGALE

La **riserva legale** ammonta a Euro 3.931.382 incrementatasi di Euro 221.886 rispetto al 31 dicembre 2015 per effetto della destinazione del risultato dell'esercizio precedente dell'Expri^{via} SpA come deliberato dall'Assemblea degli Azionisti in data 20 aprile 2016.

14 - ALTRE RISERVE

Il saldo delle voce **“altre riserve”** ammonta, al 30 giugno 2016, a Euro 20.377.711 rispetto a Euro 17.201.619 del 31 dicembre 2015 ed è così composta:

- Euro 17.363.657 per **“riserva straordinaria”** incrementatasi di Euro 8.015.488 rispetto al 31 dicembre 2015 sia per effetto della destinazione dell'utile dell'esercizio 2015 (Euro 3.110.712) come deliberato dall'Assemblea degli Azionisti di Expri^{via} SpA in data 20 aprile 2016 sia per effetto del definitivo svincolo della “Riserva Investimenti Contratto di Programma Regione Puglia” (pari a Euro 4.904.776);
- Euro 3.846.124 alla **“Riserva Progetto Puglia Digitale”** creatasi in relazione al programma di investimenti denominato “Progetto Puglia Digitale” come deliberato dall'Assemblea dei soci di Expri^{via} in data 18 aprile 2013 e non subisce variazioni rispetto al 31 dicembre 2015;

- Euro -832.070 “**altre riserve**” rispetto a Euro -897.451. I movimenti del primo semestre 2016 sono relativi:
 - all’effetto del sovrapprezzo pagato per l’acquisto azioni proprie per Euro -156.166;
 - all’effetto negativo sul patrimonio netto della variazione di fair value dello strumento derivato per Euro 41.618;
 - all’effetto della variazione della riserva di conversione per Euro 263.164.

14 - UTILE /PERDITE ESERCIZI PRECEDENTI

La riserva **utile/perdite a esercizi precedenti** al 30 giugno 2016 è pari a Euro 2.246.057 rispetto a Euro 1.945.640 del 31 dicembre 2015 e si movimenta rispetto al precedente esercizio:

- per Euro 215.076 per effetto della destinazione del risultato dell’esercizio precedente, in parte destinato a distribuzione dei dividendi;
- per Euro 85.342 per la variazione dell’area di consolidamento a seguito del deconsolidamento di ProSap US Holding e della sua controllata ProSap Consulting LLC derivante dalla chiusura delle società.

PASSIVITA’ NON CORRENTI

15 – PRESTITI OBBLIGAZIONARI

Il saldo al 30 giugno 2016 è pari a Euro 2.577.304 rispetto a Euro 3.311.748 del 31 dicembre 2015 ed è relativo alla quota non corrente del prestito obbligazionario (cd. *minibond*) denominato “EHIT SRL tasso fisso 5,20% 2014-2018”, emesso da Exprivia Healthcare It Srl per complessivi 5 milioni di Euro, sottoscritto dal fondo Anthilia Bond Impresa Territorio (Anthilia BIT) per il 90% e dalla Banca Popolare di Bari per il restante 10%, e ammesso alla quotazione nel sistema multilaterale di negoziazione gestito da Borsa Italiana, segmento ExtraMOT-Pro, riservato agli investitori professionali. Il minibond ha una durata di 4 anni, con un rendimento fisso del 5,2% ed un rimborso amortizing.

Maggiori informazioni sono reperibili nel documento di Ammissione, pubblicato sul sito web della Società (www.exprivia.it) nella sezione “Corporate – Investor Relation”.

Descrizione	30/06/2016	31/12/2015	Variazioni
Prestiti obbligazionari	2.577.304	3.311.748	(734.444)
TOTALI	2.577.304	3.311.748	(734.444)

16 - DEBITI VERSO BANCHE NON CORRENTI

Il saldo della voce “debiti verso banche non correnti” al 30 giugno 2016 ammonta a Euro 26.507.319 rispetto a Euro 6.111.015 del 31 dicembre 2015, ed è relativo a finanziamenti a medio termine accesi presso primari Istituti di Credito e finanziamenti a tasso agevolato a fronte di specifici programmi di investimento.

Di seguito si riporta la tabella con il dettaglio delle voci, con evidenza della quota non corrente (Euro 26.507.319) e corrente (Euro 14.786.733) del debito.

Società del Gruppo	Istituto finanziario	Tipologia	Importo contrattuale	Importo erogato al 30.06.16	Data contratto	Data scadenza	Rata di rimborso	Tasso applicato	Residuo capitale al 30.06.16	Da rimborsare entro 12 mesi	Da rimborsare oltre 12 mesi
Exprivia SpA	Banca Nazionale del Lavoro	Finanziamento	25.000.000	25.000.000	01/04/16	31/12/22	semestrale	Euribor + 2,40%	24.468.847	3.723.560	20.745.287
Exprivia SpA	Ministero dello Sviluppo Economico	Finanziamento	2.019.162	2.019.162	27/12/09	27/02/19	annuale	0,870%	921.950	229.004	692.946
Exprivia SpA	Monte dei Paschi di Siena	Finanziamento	5.000.000	5.000.000	04/05/10	10/05/17	mensile	Euribor + 2,50%	783.795	783.795	0
Exprivia SpA	Monte dei Paschi di Siena	Finanziamento	1.500.000	1.500.000	21/03/16	31/03/17	mensile	2,894%	1.490.250	1.490.250	0
Exprivia SpA	IBM Italia Servizi Finanziari	Finanziamento	306.856	306.856	01/05/12	01/02/17	trimestrale	9,660%	54.242	54.242	0
Exprivia SpA	ICCREA Banca Impresa	Finanziamento	1.020.000	1.020.000	18/07/13	30/09/18	trimestrale	Euribor + 3,80%	484.496	209.918	274.578
Exprivia SpA	ICCREA Banca Impresa	Finanziamento	2.500.000	2.500.000	30/12/15	30/03/17	trimestrale	Euribor + 3,90%	1.514.574	1.514.574	0
Exprivia SpA	Simest	Finanziamento	1.955.000	1.198.063	19/04/13	19/04/20	semestrale	0,500%	959.645	240.807	718.838
Exprivia SpA	Banca del Mezzogiorno	Finanziamento	3.000.000	3.000.000	04/06/14	31/03/24	trimestrale	Euribor + 4,80%	2.492.962	271.467	2.221.495
Exprivia SpA	Banca Carime	Finanziamento	2.000.000	2.000.000	16/03/16	16/09/17	mensile	Euribor + 3,00%	1.668.189	1.328.578	339.611
Exprivia SpA	Deutsche	Finanziamento	1.500.000	1.500.000	15/02/16	16/08/17	mensile	Euribor +0,80%	1.149.659	982.993	166.667
Exprivia SpA	Credito Emiliano	Finanziamento	1.000.000	1.000.000	14/09/15	31/10/16	trimestrale	Euribor + 1,5%	500.000	500.000	0
Exprivia SpA	Credito Emiliano	Finanziamento	1.200.000	1.200.000	13/06/16	31/08/17	bimensile	Euribor + 1,38%	1.201.377	901.377	300.000
Exprivia SpA	Intesa SanPaolo	Finanziamento	1.000.000	1.000.000	18/12/15	18/12/16	mensile	Euribor +1,85%	502.109	502.109	0
Exprivia Telco & Media Srl	Credito Emiliano	Finanziamento	600.000	600.000	14/06/16	31/08/17	bimensile	Euribor + 1,38%	600.000	450.000	150.000
Exprivia Healthcare IT Srl	Ubi banca	Finanziamento	2.025.228	2.025.228	28/12/04	05/08/16	annuale	0,790%	256.832	256.832	0
Exprivia Healthcare IT Srl	Banca Popolare di Bari	Finanziamento	500.000	500.000	04/12/14	31/12/19	trimestrale	Euribor + 2,20%	356.401	98.677	257.724
Exprivia Healthcare IT Srl	Credito Emiliano	Finanziamento	300.000	300.000	14/09/15	25/07/16	trimestrale	Euribor	100.000	100.000	0
Exprivia Healthcare IT Srl	Credito Emiliano	Finanziamento	600.000	600.000	13/06/16	31/08/17	bimensile	Euribor + 1,38%	600.000	450.000	150.000
Exprivia SLU	Banco de Santander	Finanziamento	120.000	120.000	08/07/14	20/07/17	mensile	3,290%	43.334	40.000	3.334
Exprivia SLU	Banco de Santander	Finanziamento	120.000	120.000	18/04/16	18/07/16	mensile	5,000%	40.000	40.000	0
Exprivia SLU	Banco de Santander	Finanziamento	90.000	90.000	13/02/15	31/12/15	annuale	Euribor + 2%	89.097	89.097	0
Exprivia SLU	Banco de Santander	Finanziamento	200.000	200.000	15/04/15	31/12/15	annuale	Euribor + 2%	210.054	210.054	0
Exprivia SLU	Banco de Santander	Finanziamento	183.000	183.000	08/07/15	31/12/15	annuale	Euribor + 3%	164.295	164.295	0
Exprivia SLU	Banco Popular	Finanziamento	100.000	100.000	20/10/14	20/11/17	mensile	4,218%	48.797	34.142	14.655
Exprivia SLU	Banco Popular	Finanziamento	100.000	100.000	26/10/15	26/10/18	mensile	4,500%	78.927	32.816	46.111
Exprivia SLU	Banco Popular	Finanziamento	100.000	100.000	25/04/12	10/05/19	mensile	Euribor + 1,7%	46.193	14.265	31.928
Exprivia SLU	Banco Popular	Finanziamento	300.000	300.000	25/02/15	25/02/20	mensile	Euribor + 1,2%	208.964	52.642	156.322
Exprivia SLU	Banco Popular	Finanziamento	60.000	60.000	09/09/14	20/10/17	mensile	Euribor + 1,5%	27.758	21.239	6.519
Exprivia SLU	Deutsche Bank	Finanziamento	290.000	290.000	06/10/15	06/10/17	mensile	Euribor + 2%	231.304	0	231.304
Totale Gruppo									41.294.052	14.786.733	26.507.319

* si segnala che i finanziamenti scaduti sono stati rinegoziati in data 28 luglio 2016, ad un tasso del 5% con una durata di 25 mesi.

Contratto di Finanziamento Medium Term

In data 1 aprile 2016, Exprivia ha sottoscritto con un pool di banche costituito da BNL e Unicredit, anche in qualità di capofila e lead arranger, e da Banca Popolare di Bari e Banca Popolare di Milano, un Finanziamento Medium Term per un importo complessivo di Euro 25.000.000, costituito da un'unica linea di credito per cassa da rimborsare amortizing entro il 31 dicembre 2022, ad un tasso annuo pari all'Euribor 6M maggiorato di uno spread pari allo 2,4%, a cui si sono aggiunte alla stipula commissioni una tantum pari all'1,40%.

Il Finanziamento è assistito da garanzie ordinarie, tipiche per operazioni della stessa tipologia, fra le quali si segnala la garanzia rilasciata da SACE SpA di ammontare pari a 6 milioni di Euro, oltre alle garanzie rilasciate dalla capogruppo Abaco Innovazione SpA., meglio descritte nel Documento Informativo redatto ai sensi dell'art. 5, primo comma, del regolamento Consob e pubblicato in data 8 aprile 2016 sul sito della Società nella sezione "Corporate - Corporate Governance – Informativa Societaria".

Il Finanziamento prevede le usuali condizioni di mercato per finanziamenti di pari importo e durata, quali: dichiarazioni e garanzie, covenant d'impegno (pari passu, negative pledge, etc.), limitazioni alle operazioni straordinarie significative (ad eccezione di quelle infragruppo, che sono consentite esclusivamente sul perimetro societario che risulta alla data del 1° aprile 2016), obbligo di mantenere adeguate coperture assicurative, clausole di rimborso anticipato obbligatorio e facoltativo, cross default, etc.

Il Finanziamento prevede infine la limitazione alla distribuzione di dividendi, che non potranno eccedere il 25% dell'utile netto, in linea con quanto previsto nel Piano Industriale approvato dalla Società.

Il Finanziamento prevede inoltre alcuni covenant finanziari - IFN/Ebitda, IFN/Mezzi Propri, Ebitda/Oneri Finanziari Netti -, che saranno misurati con periodicità semestrale, nonché limitazioni agli investimenti complessivi e all'acquisto di azioni proprie, come meglio descritti nella tabella seguente:

Data di riferimento	Indebitamento Finanziario Netto /EBITDA	Indebitamento Finanziario Netto / Mezzi propri	Ebitda / Oneri Finanziari Netti	Investimenti
30.06.2016	≤ 2,9	≤ 0,8	≥ 5,4	≤ 3,6 ml
31.12.2016	≤ 2,0	≤ 0,8	≥ 5,8	≤ 3,6 ml
30.06.2017	≤ 2,0	≤ 0,8	≥ 5,8	≤ 4,0 ml
31.12.2017	≤ 2,0	≤ 0,8	≥ 6,2	≤ 4,0 ml
30.06.2018	≤ 2,0	≤ 0,8	≥ 6,2	≤ 4,0 ml
31.12.2018	≤ 2,0	≤ 0,8	≥ 6,2	≤ 4,0 ml
Dal 30.06.2019 fino al 30/06/2022	≤ 2,0	≤ 0,8	≥ 6,2	≤ 4,2 ml

Tali parametri finanziari calcolati su base consolidata dovranno essere comunicati entro il 30 settembre e il 30 aprile di ciascun anno e faranno riferimento ai 12 mesi precedenti rispettivamente il 30 giugno e il 31 dicembre di ciascun anno, utilizzando usuali criteri di calcolo concordati dalle parti.

Il Parametro Finanziario "Investimenti complessivi" non tiene conto degli investimenti per le acquisizioni delle partecipazioni esenti da autorizzazione ovvero di quelle oggetto di specifica autorizzazione scritta rilasciata dagli istituti bancari.

I parametri finanziari, rilevati sulla base dei dati contabili al 30 giugno 2016, risultano rispettati.

Finanziamento agevolato Ministero dello Sviluppo Economico – Istituto Finanziario Ubi Banca (ex Centrobanca) POR Puglia

Finanziamento deliberato ed erogato per l'intera cifra di Euro 2.019.162 alla data del 30.06.2016; esso è finalizzato al supporto finanziario per la realizzazione di un progetto di ricerca e sviluppo ai sensi della legge 46/82 F.I.T. art. 14 Circolare 11 maggio 2001 n. 1034240, ha scadenza il 27 febbraio 2019 ed è gravato da interessi passivi al tasso fisso agevolato dello 0,87% annuale.

Tale finanziamento è stato concesso ai sensi del decreto di concessione n. POR 05 del 27.12.2006 del Ministero dello Sviluppo Economico.

Il debito residuo al 30 giugno 2016 ammonta complessivamente ad Euro 921.950, di cui Euro 229.004 da rimborsare entro i prossimi dodici mesi (e pertanto iscritti nelle passività a breve) ed i residui Euro 692.946 da rimborsare negli anni 2017-2019 (ed iscritti nelle passività a lungo).

Il finanziamento in parola non è assistito da garanzie reali.

Finanziamento Banca Monte dei Paschi di Siena

Finanziamento di Euro 5.000.000 sottoscritto in data 04.05.2010 con erogazione avvenuta in data 01.06.2010 e rimborso in rate mensili a partire dal 10.02.2011 e fino al 10.05.2017.

Il tasso applicato è l'euribor + spread 2,5%.

Il debito al 30 giugno 2016 ammonta complessivamente ad Euro 783.795 da rimborsare entro i prossimi dodici mesi (e pertanto iscritti nelle passività a breve). Il finanziamento in parola non è assistito da garanzie reali.

Finanziamento Iccrea Banca Impresa

Finanziamento di Euro 1.020.000 sottoscritto in data 18 luglio 2013; il rimborso è previsto in rate trimestrali con inizio 30.09.2013 e termine 30.09.2018. E' finalizzato a sostenere lo sviluppo internazionale in Brasile attraverso la sua controllata Exprivia do Brasil.

Il tasso applicato è l'euribor + spread 3,80%.

Il debito al 30 giugno 2016 ammonta complessivamente ad Euro 484.496 di cui Euro 209.918 da rimborsare entro i prossimi dodici mesi (e pertanto iscritti nelle passività a breve) ed i residui Euro 274.578 da rimborsare negli anni 2017-2018 (ed iscritti nelle passività a lungo).

Il finanziamento in parola è assistito da garanzia SACE per l'importo di Euro 535.500.

Il finanziamento prevede per tutta la durata dello stesso il rispetto di alcuni parametri finanziari a valere sul bilancio consolidato annuale. I parametri finanziari, rilevati sulla base dei dati contabili al 31 dicembre 2015, risultano rispettati.

Finanziamento Iccrea Banca Impresa

Finanziamento di Euro 2.500.000 è stato sottoscritto in data 30.12.2015; il rimborso è previsto in rate trimestrali con inizio 30.03.2016 e termine il 30.03.2017.

Il tasso applicato è l'euribor + spread 3,90%.

Il debito al 30 giugno 2016 ammonta complessivamente ad Euro 1.514.574 da rimborsare entro i prossimi dodici mesi (e pertanto iscritti nelle passività a breve) .

Il finanziamento in parola non è assistito da garanzie reali.

Finanziamento Simest

Finanziamento deliberato per Euro 1.955.000, sottoscritto in data 19 aprile 2013 ed erogato per Euro 1.198.063 alla data del 30.06.2016; il rimborso è previsto in rate semestrali con inizio il 19.10.2015 e termine il 19.04.2020. E' finalizzato a sostenere lo sviluppo internazionale in Cina ed è gravato da interessi passivi al tasso fisso agevolato dello 0,50% annuale.

Il debito al 30 giugno 2016 ammonta complessivamente ad Euro 959.645 di cui Euro 240.807 da rimborsare entro i prossimi dodici mesi (e pertanto iscritti nelle passività a breve) ed i residui Euro 718.838 da rimborsare negli anni 2017-2020 (ed iscritti nelle passività a lungo).

Il finanziamento in parola non è assistito da garanzie reali.

Finanziamento Banca del Mezzogiorno

Finanziamento deliberato per Euro 3.000.000, sottoscritto in data 4 giugno 2014 ed erogato in data 18.06.2014; il rimborso è previsto in rate trimestrali con inizio il 30.09.2014 e termine il 31.03.2024. E' finalizzato a sostenere l'acquisto del terreno e della realizzazione dell'immobile sito in Molfetta, alla via Giovanni Agnelli n. 5, investimento rientrante nel contratto di programma stipulato con Regione Puglia il 5 dicembre 2011.

Il tasso applicato è l'euribor + spread 4,80%.

Il debito al 30 giugno 2016 ammonta complessivamente ad Euro 2.492.962 di cui Euro 271.467 da rimborsare entro i prossimi dodici mesi (e pertanto iscritti nelle passività a breve) ed i residui Euro 2.221.495 da rimborsare negli anni 2017-2024 (ed iscritti nelle passività a lungo).

Il finanziamento in parola è assistito da ipoteca di primo grado sull'immobile.

Si segnala che, come previsto contrattualmente, alla data del 30 giugno 2016 risulta vincolato sul conto corrente dedicato l'importo complessivo delle prossime due rate in scadenza.

Finanziamento Banca Carime

Finanziamento di Euro 2.000.000, sottoscritto in data 16.03.2016; il rimborso è previsto in rate mensili con inizio il 16.04.2016 e termine il 16.09.2017.

Il tasso applicato è l'euribor + spread 3,00%.

Il debito al 30 giugno 2016 ammonta complessivamente ad Euro 1.668.189 di cui Euro 1.328.578 da rimborsare entro i prossimi dodici mesi (e pertanto iscritti nelle passività a breve) ed i residui Euro 339.611 da rimborsare nel 2017 (ed iscritti nelle passività a lungo).

Il finanziamento in parola non è assistito da garanzie reali.

Finanziamento Deutsche Bank

Finanziamento di Euro 1.500.000, sottoscritto in data 15.02.2016; il rimborso è previsto in rate mensili con inizio il 16.03.2016 e termine il 16.08.2017.

Il tasso applicato è l'euribor + spread 0,80%.

Il debito al 30 giugno 2016 ammonta complessivamente ad Euro 1.149.660 di cui Euro 982.993 da rimborsare entro i prossimi dodici mesi (e pertanto iscritti nelle passività a breve) ed i residui Euro 166.667 da rimborsare nel 2017 (ed iscritti nelle passività a lungo).

Il finanziamento in parola non è assistito da garanzie reali.

Finanziamento Credito Emiliano

Finanziamento di Euro 1.200.000 sottoscritto in data 13.06.2016; il rimborso è previsto in rate bimensili con inizio il 28.02.2017 e termine il 31.08.2017.

Il tasso applicato è l'euribor + spread 1,38%.

Il debito al 30 giugno 2016 ammonta complessivamente ad Euro 1.201.377 di cui Euro 901.377 da rimborsare entro i prossimi dodici mesi (e pertanto iscritti nelle passività a breve) ed i residui Euro 300.000 da rimborsare nel 2017 (ed iscritti nelle passività a lungo).

Il finanziamento in parola non è assistito da garanzie reali.

Finanziamento agevolato Ubi Banca

Finanziamento deliberato per Euro 2.025.228, sottoscritto da Svmservice già Exprivia Healthcare IT Srl in data 28 dicembre 2004 ed erogato totalmente per l'importo deliberato alla data del 30 giugno 2016 (saldo nel mese di gennaio 2014). Tale finanziamento è finalizzato al supporto finanziario per la realizzazione di un progetto di ricerca e sviluppo ai sensi della legge di finanziamento 46/82 F.I.T - Progetto A17/0472/P avente per oggetto: Misura 2.1. Pacchetto Integrato Agevolazioni - PIA Innovazione prevista dal P.O.N. Sviluppo Imprenditoriale Locale", ha scadenza il 5 agosto 2016 ed è gravato da interessi passivi al tasso fisso agevolato dello 0,79% annuale.

Tale finanziamento è stato concesso ai sensi del decreto di concessione n. 127358 del 05/08/2003.

Il debito residuo al 30 giugno 2016 ammonta complessivamente ad Euro 256.832, da rimborsare entro i prossimi dodici mesi (e pertanto iscritti nelle passività a breve). Il finanziamento in parola non è assistito da garanzie reali.

Finanziamento Banca Popolare di Bari

Finanziamento di Euro 500.000 sottoscritto da Exprivia Healthcare IT Srl con rimborso in rate trimestrali a partire dal 31.03.2015 e fino al 31.12.2019.

Il tasso applicato è l'euribor + spread 2,20%.

Il debito al 30 giugno 2016 ammonta complessivamente ad Euro 356.401, di cui 98.677 da rimborsare entro i prossimi dodici mesi (e pertanto iscritti nelle passività a breve) ed i residui Euro 257.724 da rimborsare negli anni 2017-2019 (ed iscritti nelle passività a lungo).

Il finanziamento in parola non è assistito da garanzie reali.

POSIZIONE FINANZIARIA NETTA

Secondo quanto richiesto dalla comunicazione Consob del 28 luglio 2006 e in conformità con la Raccomandazione del CESR del 10 febbraio 2005 “Raccomandazioni per l’attuazione uniforme del regolamento della Commissione Europea sui prospetti informativi”, si riporta la posizione finanziaria netta del Gruppo Exprivia al 30 giugno 2016 e al 31 dicembre 2015.

	al 30.06.2016	al 31.12.2015
A. Cassa	39.793	38.588
B. Altre disponibilità liquide	14.945.795	7.005.423
C 1. Titoli detenuti per la negoziazione	501.561	501.561
C 2. Azioni proprie	2.337.431	1.752.277
D	Liquidità (A)+(B)+(C)	17.824.580
E. Crediti finanziari correnti	1.017.883	
F. Debiti bancari correnti	(14.368.629)	(32.751.198)
G. Parte corrente dell'indebitamento non corrente	(9.081.485)	(4.135.647)
H. Altri debiti finanziari correnti	(124.059)	(222.735)
I.	Debiti finanziari correnti (F) + (G) + (H)	(23.574.173)
J.	Indebitamento finanziario corrente netto (I) + (E) + (D)	(4.731.710)
K. Debiti bancari non correnti	(26.507.319)	(6.111.015)
L. Obbligazioni emesse	(2.577.304)	(3.311.748)
M. Altri debiti finanziari non correnti e strumenti finanziari derivati	(147.885)	(99.572)
N. Altri crediti finanziari non correnti	2.596.910	1.019.791
O. Indebitamento finanziario non corrente (K) + (L) + (M) + (N)	(26.635.598)	(8.502.544)
P.	Indebitamento finanziario netto (J) + (O)	(31.367.308)

Nel calcolo della posizione finanziaria netta sono incluse le azioni proprie detenute dalla Capogruppo (per Euro 2.337.431), non inserite nelle attività finanziarie di inizio e fine periodo del Rendiconto finanziario in quanto la variazione delle stesse è esposta in apposita voce.

17 - ALTRE PASSIVITÀ FINANZIARIE NON CORRENTI

Il saldo delle **“altre passività finanziarie non correnti”** al 30 giugno 2016 ammonta a Euro 147.885 rispetto a Euro 109.273 del 31 dicembre 2015.

Debiti verso fornitori oltre esercizio

Il saldo di **“debiti verso fornitori oltre esercizio”** al 30 giugno 2016 ammonta a Euro 106.267 rispetto a Euro 109.273 del 31 dicembre 2015 e si riferisce al pagamento a medio- lungo termine relativo ai contratti di beni leasing.

Strumenti finanziari derivati

Il saldo degli **“strumenti finanziari derivati”** al 30 giugno 2016 ammonta a Euro 41.618

Si segnala che il prodotto derivato è stato sottoscritto dalla Capogruppo Exprivia nei confronti di Unicredit e che lo strumento finanziario risulta collegato a un distinto finanziamento a tasso di interesse variabile (Euribor).

Contratto	Data operazione	Data iniziale	Data scadenza	Divisa	Importo di riferimento	Divisa MTM	Valore MTM
IRS Payer	06/06/2016	30/06/2016	28/03/2024	EUR	2.493.948	EUR	(41.618)
TOTALI					2.493.948		(41.618)

Si tratta di uno strumento di copertura (cash flow hedge), valutato al fair value di livello 3 a patrimonio netto.

18 - ALTRE PASSIVITÀ NON CORRENTI

Debito per acquisto partecipazioni

Il saldo dei **“debiti per acquisto partecipazioni”** al 30 giugno 2016 ammonta a Euro 359.999 e si riferisce al debito per l’acquisto della partecipazione ACS SpA.

19 – DEBITI TRIBUTARI OLTRE ESERCIZIO

Il saldo dei **“debiti tributari oltre esercizio ”** al 30 giugno 2016 ammonta a Euro 233.611 rispetto a Euro 408.762 del 31 dicembre 2015 e si riferisce principalmente, per Euro 215.613, alla rateizzazione a medio-lungo termine del debito di imposta relativo agli esercizi 2009-2012, sorto a seguito dell’accertamento con adesione tra la controllata Exprivia Healthcare IT Srl e l’Agenzia delle Entrate.

20- FONDO PER RISCHI E ONERI

Il **“fondo per rischi e oneri”**, 30 giugno 2016, è pari Euro 676.018 rispetto ad Euro 622.311 del 31 dicembre 2015; di seguito si illustra il dettaglio della composizione della voce:

Descrizione	30/06/2016	31/12/2015	Variazioni
Fondo rischi contenziosi	100.000	100.000	
Fondi rischi personale	545.744	351.854	193.890
Fondo altri rischi	30.273	170.457	(140.184)
TOTALI	676.018	622.311	53.706

Il **Fondo rischi contenziosi** pari a Euro 100.000 è stato accantonato nell'esercizio precedente a prudenziale copertura di eventuali rischi di soccombenza delle cause civili e amministrative pendenti; in particolare il fondo rischi di Euro 100.000 effettuato da Exprivia SpA si riferisce a un ricorso pendente al TAR per l'impugnativa del provvedimento di esclusione del RTI avente Exprivia mandataria più sei mandanti, per la presunta irregolarità contributiva delle mandanti ITS Lab Srl e Postel SpA, che prevede la contestuale escussione della cauzione provvisoria di Euro 300.000, di cui Euro 100 mila a carico di Exprivia per sé e per la mandante Exprivia Healthcare IT.

Con riferimento agli avvisi di accertamento 2004 e 2005, in relazione al PVC notificato a WELNETWORK SpA (ora Exprivia Enterprise Consulting Srl, di seguito EEC) il 7 dicembre 2007 (di seguito PVC 2007), in cui venivano contestate alla società presunte violazioni alla normativa IVA, plusvalenze non dichiarate, costi di rappresentanza non inerenti e capitalizzazione software, la società nel 2010 ha presentato separati ricorsi; all'udienza del 8/11/2011 la CTP ha riunito i due ricorsi e con sentenza 55/01/12 depositata il 31/08/2012 ha accolto in primo grado i ricorsi riuniti di Wel.Network SpA, tranne che per un più modesto rilievo IRAP 2004 (recupero di costi ritenuti indeducibili per Euro 7.379,00). Tutti gli altri rilievi sono stati annullati. Il 17/1/2013 alla società è stata notificata una cartella di pagamento di Euro 14.868,41 regolarmente pagata. L'Agenzia delle Entrate il 18 febbraio 2013 ha notificato l'appello. La società ha depositato le controdeduzioni presso la Commissione Tributaria regionale di Bologna. Si è in attesa della fissazione dell'udienza. Il 27/10/2014 la Società EEC ha ricevuto notifica dall'Agenzia delle Entrate di Piacenza di nuovo avviso di accertamento in relazione al citato PVC e di competenza 2006. Tale accertamento in variazione ai precedenti due avvisi contiene riprese fiscali ai soli fini Iva. Nessun rilievo è invece mosso ai fini Ires. Le motivazioni contenute negli avvisi sono difformi dagli atti relativi alle annualità precedenti. Questa modifica della motivazione da parte dell'ufficio rende più debole la posizione dell'Agenzia delle Entrate. La società, relativamente all'avviso di accertamento di competenza 2006, il 16/04/2015 ha presentato ricorso (RG 119/2015); la CTP di Piacenza all'udienza del 21/09/2015 ha disposto la sospensione degli effetti esecutivi dell'avviso di accertamento e ha fissato al 14/12/2015 l'udienza per la trattazione del merito; il 15/02/2016 la CTP di Piacenza ha depositato la sentenza n. 28/02/2016 di soccombenza a carico della società. Tuttavia, anche sulla base dei pareri dei legali esterni della società, si ritiene che la decisione della CTP non sia fondata, come richiesto dalla giurisprudenza superiore, su elementi probatori inequivocabilmente idonei (dotati dei requisiti di gravità, precisione e concordanza) a comprovare la compartecipazione consapevole alla frode da parte della società, ma si basa su una sommaria descrizione dell'operazione senza che siano aggiunte valutazioni da parte del giudice tali per cui possa essere condiviso il ragionamento che lo ha condotto ad accogliere la richiesta dell'Ufficio, in quanto l'assunto dell'inesistenza delle operazioni appare non adeguatamente motivata, laddove la società ha ampiamente dimostrato di essere totalmente estranea a qualsiasi disegno criminoso (a conferma di questa posizione un ex amministratore della società, coinvolto nell'indagine e rinviato a giudizio, è stato assolto per non aver commesso il fatto, su stessa richiesta del PM, con sentenza del 10 febbraio 2012). Il 6/06/2016 è stato depositato l'appello alla CTR Bologna avverso la sentenza N. 28/02/2016. La CTR di Bologna con il decreto N. 759/2016 del 12/07/2016 ha accolto l'istanza di sospensione inaudita altera parte e ha fissato la camera di consiglio per la discussione dell'istanza stessa per il 27 settembre 2016.

Pertanto, tenuto conto: (i) che la stessa sentenza n. 28/02/16, appellata dalla Società, non affievolisce significativamente la portata delle conclusioni raggiunte dalla Commissione Tributaria Provinciale di Piacenza nella precedente sentenza n. 55/01/12, che rispecchia una più attendibile ricostruzione della dinamica dell'operazione e sostiene l'argomentazione per cui la società ha agito nel rispetto dei principi di razionalità economica e in totale buona fede; (ii) che l'eventuale passività fiscale derivante dal PVC 2007 trova copertura nelle obbligazioni d'indennizzo verso l'Acquirente e/o la Società assunte dal Venditore con il contratto di vendita a Exprivia della totalità delle azioni di Wel.Network sottoscritto il 3 agosto 2007 tra il Venditore ed Exprivia, , si è ritenuto di non stanziare alcun fondo rischi.

Il **"fondo rischi personale"**, pari a Euro 545.744 si incrementa di Euro 193.890 rispetto al 31 dicembre 2015 per effetto di:

- Euro 127.505 adeguamento in relazione ai contenziosi e alle transazioni in essere con ex dipendenti.
- Euro 94.136 riclassifica dei fondi rischi su contenziosi personale di Exprivia Healthcare It Srl, inclusi nella voce “fondi altri rischi” al 31 dicembre 2015
- Euro 27.749 utilizzo del fondo in relazione alla chiusura di contenziosi in essere al 31 dicembre 2015.

Il “fondo altri rischi” pari a Euro 30.273 al 30 giugno 2016 subisce una variazione in diminuzione pari a Euro 140.185 rispetto al 31 dicembre 2015. Di seguito si riporta la movimentazione intervenuta nel periodo:

- Euro 50.974 utilizzo del fondo per pagamento di una penale contrattuale nei confronti di un cliente di Exprivia Healthcare It Srl;
- Euro 94.136 riclassifica già commentata nella voce “fondi rischi personale”;
- Euro 4.925 adeguamento del fondo in relazione agli altri rischi in essere.

21 – FONDI RELATIVI AL PERSONALE

Trattamento di fine rapporto subordinato

Le quote di TFR maturate dopo il 31 dicembre 2006 sono versate alla Tesoreria INPS e ai Fondi di Pensione di Categoria. Il TFR residuo ammonta, al 30 giugno 2016 a Euro 9.004.662 rispetto a Euro 9.228.805 del 31 dicembre 2015. Il fondo è al netto delle quote versate; è stata effettuata una valutazione attuariale della relativa passività in base a quanto previsto dal principio IAS 19.

Si segnalano alcuni criteri generali con i quali sono state effettuate le proiezioni. Di fronte alla esigenza di compiere accertamenti che siano basati su tutte le informazioni a disposizione, si è fatto ricorso ad una procedura tecnica conosciuta nella letteratura attuariale come “metodo degli anni di gestione su base individuale e per sorteggio” (MAGIS).

Tale metodo basato su una simulazione stocastica di tipo “Montecarlo” consente di effettuare le proiezioni delle retribuzioni degli oneri per ciascun dipendente, tenendo conto dei dati demografici e retributivi di ogni singola posizione, senza effettuare aggregazioni e senza introdurre valori medi.

Per rendere possibile la procedura in questione, per ciascun dipendente vengono effettuati opportuni sorteggi al fine di determinare anno per anno la eliminazione per morte, per invalidità ed inabilità, per dimissioni o licenziamento.

L’attendibilità è garantita da un opportuno numero di replicazioni della procedura oltre il quale i risultati divengono stabili.

Le elaborazioni sono state effettuate per il numero di anni necessari affinché tutti i lavoratori attualmente in forza non fossero più in servizio.

Le proiezioni sono state effettuate a gruppo chiuso ossia non si è prevista alcuna assunzione.

In conformità al principio contabile internazionale IAS 19 le valutazioni attuariali sono state eseguite in base al metodo dei benefici maturati utilizzando il criterio del credito unitario previsto (Projected Unit Credit Method). Tale metodo consente di calcolare il TFR maturato ad una certa data in senso attuariale, distribuendo l’onere per tutti gli anni di permanenza residua dei lavoratori in essere, non più come onere da liquidare nel caso in cui l’azienda cessi la propria attività alla data di bilancio, ma accantonando gradualmente tale onere in funzione della durata residua in servizio del personale in carico.

Il metodo consente di calcolare alcune grandezze in senso demografico - finanziario alla data di riferimento della valutazione, tra queste in particolare l’onere afferente il servizio già prestato dal lavoratore rappresentato dal DBO – Defined Benefit Obligation (anche detto Past Service Liability). Esso si ottiene calcolando il valore attuale delle prestazioni spettanti al lavoratore (liquidazioni di TFR) derivanti dall’anzianità già maturata alla data di valutazione.

Ai fini della rivalutazione, il TFR è incrementato, con esclusione della quota maturata alla chiusura del periodo, mediante l’applicazione di un tasso costituito dall’ 1,50% in misura fissa e dal 75% del tasso di inflazione rilevato dall’ISTAT rispetto al mese di dicembre dell’anno precedente; su tale rivalutazione sono

dovute imposte nella misura dell'11%. Dal 1° gennaio 2015 l'aliquota di tassazione sulla rivalutazione del TFR è passata al 17%, determinando la contabilizzazione di un past service cost.

La normativa prevede, inoltre, la possibilità di richiedere una anticipazione parziale del TFR maturato quando il rapporto di lavoro è ancora in corso.

Nell'elaborazioni si è tenuto conto dell'imposta annuale dell'17% che grava sulla rivalutazione del Fondo TFR.

22 - IMPOSTE DIFFERITE PASSIVE

Il "fondo per imposte differite" ammonta a Euro 1.031.681 rispetto a Euro 1.038.852 del 31 dicembre 2015, e si riferisce all'accantonamento fatto sulle variazioni temporanee ritenute recuperabili nei prossimi esercizi.

Descrizione	30/06/2016		31/12/2015	
	Importo differenze temporanee	Effetto fiscale	Importo differenze temporanee	Effetto fiscale
TFR	91.239	25.092	91.239	25.092
Avviamenti	1.377.674	385.105	1.377.674	385.105
Fabbricati	2.190.770	620.485	2.190.770	627.656
Fondo svalutazione crediti	4.164	999	4.164	999
TOTALI	3.663.847	1.031.681	3.663.847	1.038.852

PASSIVITÀ CORRENTI

23 – PRESTITI OBBLIGAZIONARI

Il "prestito obbligazionario" ammonta al 30 giugno 2016 a Euro 1.256.330 rispetto a Euro 1.007.399 del 31 dicembre 2015 ed è relativo alla quota corrente del prestito obbligazionario emesso dalla società Exprivia Healthcare It Srl. Per maggiori informazioni si rimanda a quanto già riportato nella voce "prestito obbligazionario" delle passività non correnti (nota 15).

24– DEBITI VERSO BANCHE QUOTA CORRENTE

I "debiti verso banche correnti" ammontano, al 30 giugno 2016 a Euro 22.193.784 rispetto a Euro 35.879.446 del 31 dicembre 2015, e si riferiscono, per Euro 14.786.733 alla quota corrente dei debiti per finanziamenti e mutui (già descritti nella voce "debiti verso banche non correnti", nota 16) e per Euro 7.407.051 per debiti di conto corrente verso primari istituti di credito.

25 - DEBITI VERSO FORNITORI

I "debiti verso fornitori" ammontano a Euro 18.117.536 rispetto a Euro 17.087.806 del 31 dicembre 2015; di seguito la tabella con il dettaglio della voce:

Descrizione	30/06/2016	31/12/2015	Variazioni
Fatture ricevute Italia	11.399.400	12.145.207	(745.807)
Fornitori beni leasing	124.345	223.691	(99.346)
Fatture ricevute estero	2.325.266	648.574	1.676.692
Fatture verso consulenti	79.855	115.748	(35.893)
Fatture da ricevere	4.188.669	3.954.586	234.082
TOTALI	18.117.536	17.087.806	1.029.729

26 – DEBITI VERSO IMPRESE CONTROLLANTI

Debiti verso controllanti

Il saldo della voce **“debiti verso controllanti”** al 30 giugno 2016 ammonta a Euro 465.930 ed è relativo al debito della Capogruppo Exprivia SpA nei confronti della sua controllante Abaco Innovazione SpA per le garanzie rilasciate da quest’ultima per la concessione di un finanziamento bancario di Euro 25 milioni sottoscritto con un pool di banche descritto alla nota 16.

27 - ANTICIPI SU LAVORI IN CORSO SU ORDINAZIONE

Acconti

La voce **“acconti”** al 30 giugno 2016 ammonta ad Euro 2.549.164 rispetto a Euro 2.774.376 del 31 dicembre 2015 e si riferisce ai lavori in corso su ordinazione per i quali gli acconti e gli anticipi sono risultati superiori all’avanzamento economico dei lavori in corso alla data di chiusura del periodo.

28- ALTRE PASSIVITÀ FINANZIARIE

Debiti verso altri

Il saldo della voce **“debiti verso altri”** ammonta a Euro 117.509 al 30 giugno 2016 rispetto a Euro 384.214 del 31 dicembre 2015; di seguito si riporta la tabella con il dettaglio della voce.

Descrizione	30/06/2016	31/12/2015	Variazioni
Debiti verso Factoring	117.509	384.214	(266.705)
TOTALI	117.509	384.214	(266.705)

29 - DEBITI TRIBUTARI

Il saldo della voce **“debiti tributari”** ammonta, al 30 giugno 2016 a Euro 5.748.567 rispetto a Euro 7.583.444 del 31 dicembre 2015; nella tabella seguente si riporta la composizione della voce comparata con i dati dell’esercizio precedente.

Descrizione	30/06/2016	31/12/2015	Variazioni
Debiti verso Erario per IVA	2.822.848	2.743.296	79.552
Debiti verso Erario per IRES	88.808	1.088.862	(1.000.055)
Debiti verso Erario per IRPEF dipendenti	1.843.721	2.798.872	(955.152)
Debiti verso Erario per IRPEF autonomi	35.850	51.580	(15.731)
Debiti verso Erario per IRPEF collaboratori	40.533	35.994	4.539
Debiti verso Erario	541.342	508.634	32.708
Debiti verso Erario per IRPEF TFR	24.004	46.540	(22.536)
Debiti verso Erario per add. Regionale e Comunale	105.751	8.924	96.827
Debiti tributari per interessi e sanzioni	245.710	300.742	(55.031)
TOTALI	5.748.567	7.583.444	(1.834.877)

30 - ALTRE PASSIVITÀ CORRENTI

Debiti verso istituti previdenza e sicurezza sociale

Il saldo della voce **“debiti previdenziali”** ammonta, al 30 giugno 2016 a Euro 4.751.859 rispetto a Euro 5.480.960 del 31 dicembre 2015; nella tabella seguente si riporta la composizione della voce comparata con i dati dell’esercizio precedente.

Descrizione	30/06/2016	31/12/2015	Variazione
INPS c/contributi	1.863.982	3.411.873	(1.547.890)
Debiti v/fondi pensioni e integrativi	213.090	262.600	(49.510)
Altri Enti Previdenziali e assistenziali	47.994	88.132	(40.137)
Contributi su ratei ferie e festività e competenze maturate	2.658.457	1.726.637	931.820
INAIL c/contributi	(31.665)	(8.281)	(23.384)
TOTALI	4.751.859	5.480.960	(729.101)

Altri debiti

Il saldo della voce **“altri debiti”** ammonta a Euro 20.237.989 rispetto a Euro 13.583.144 del 31 dicembre 2015.

Di seguito si riporta la tabella con evidenza delle variazioni intervenute nel corso del periodo comparate con quelle al 31 dicembre 2015:

Descrizione	30/06/2016	31/12/2015	Variazioni
Amministratori compensi da liquidare	70.236	62.451	7.785
Dipendenti/Collaboratori per competenze maturate	5.422.718	3.751.320	1.671.398
Ferie/premi/ festività maturate/13a - 14a	8.316.676	5.540.023	2.776.653
Debiti verso Associazioni	122.265		122.265
Debiti diversi	610.686	677.629	(66.943)
Interessi ed altri costi di competenza esercizio	11.552	387.975	(376.423)
Manutenzione/Servizi/ Contributi competenza futuri esercizi	5.683.857	3.163.746	2.520.110
TOTALI	20.237.989	13.583.144	6.654.845

Note esplicative al conto economico consolidato

31 – RICAVI

I **ricavi delle vendite e delle prestazioni** nel primo semestre 2016 sono pari a Euro 65.750.774 rispetto a Euro 70.448.258 dello stesso periodo del 2015.

Di seguito si riporta il dettaglio dei ricavi, inclusivi della variazione delle rimanenze di materie prime e prodotti finiti (pari a Euro -83.272), per area di business relativi al primo semestre 2016 e comparati con i dati dello stesso periodo precedente (valori in migliaia di Euro).

Gruppo Exprivia (valori in k Euro)	30/06/2016	30/06/2015	Variazioni	Variazioni %
Banking & Finance	12.453	12.397	56	0,5%
Utilities	9.916	12.386	(2.470)	-19,9%
Industry	6.382	5.593	789	14,1%
Oil & Gas	6.267	7.784	(1.517)	-19,5%
Telco & Media	10.055	9.142	914	10,0%
Healthcare	11.214	10.933	281	2,6%
Public Sector	3.475	3.926	(451)	-11,5%
Aerospace & Defence	1.499	1.600	(101)	-6,3%
International Business	4.089	5.775	(1.686)	-29,2%
Other	318	900	(582)	-64,7%
TOTALI	65.668	70.436	(4.768)	-6,8%

Di seguito il dettaglio dei ricavi relativi al 30 giugno 2016, comparati con i dati dello stesso periodo dell'esercizio precedente, ripartiti per tipologia di attività (valori in migliaia di Euro).

Gruppo Exprivia (valori in k Euro)	30/06/2016	30/06/2015	Variazioni	Variazioni
Progetti e Servizi	56.917	61.340	(4.423)	-7,2%
Manutenzioni	6.522	6.277	245	3,9%
HW/ SW terze parti	1.354	1.019	335	32,9%
Licenze proprietarie	557	900	(343)	-38,1%
Altro	318	900	(582)	-64,7%
TOTALI	65.668	70.436	(4.768)	-6,8%

Per ulteriori dettagli relativi ai segmenti di attività si rimanda al paragrafo "L'andamento dei risultati del Gruppo Exprivia e commento all'andamento economico delle singole business line" della Relazione sulla gestione.

32 - ALTRI PROVENTI

Altri ricavi e proventi

Gli "**altri ricavi e proventi**", nel primo semestre 2016 ammontano a Euro 305.751 rispetto a Euro 267.279 dello stesso periodo dell'esercizio precedente. Nella tabella seguente si riporta il dettaglio delle voci.

Descrizione	30/06/2016	30/06/2015	Variazioni
Altri proventi di gestione	52.115	88.737	(36.622)
Sconti e abbuoni da fornitori	79.154		79.154
Affitti attivi	3.414	10.838	(7.424)
Altri ricavi e proventi	24.996	48.549	(23.553)
Indennità di mancato preavviso	71.531	37.846	33.685
Proventi da assegnazione auto dipendenti	74.526	80.909	(6.382)
Plusvalenze patrimoniali	15	401	(385)
TOTALI	305.751	267.279	38.472

La voce **“sconti e abbuoni da fornitori”** si riferisce allo sconto relativo all’acquisto dei telefoni cellulari.

Contributi in conto esercizio

I **“contributi in conto esercizio”**, nel primo semestre 2016, ammontano a Euro 912.835 rispetto a Euro 2.167.124 dello stesso periodo del 2015 e si riferiscono a contributi e crediti d’imposta di competenza del periodo o autorizzati nel periodo e sono relativi a progetti di sviluppo e ricerca finanziati. I contributi sono iscritti al netto della quota accantonata a fondo rischi per eventuali minori contributi che potrebbero essere non riconosciuti. La significativa riduzione rispetto allo stesso periodo dell’anno precedente è da attribuire alla minore rendicontazione di costi per effetto della conclusione di diversi progetti alla fine dell’esercizio 2015.

Costi per progetti interni capitalizzati

I **“costi per progetti interni capitalizzati”**, nel primo semestre 2016, ammontano a Euro 745.358 rispetto a Euro 732.464 dello stesso periodo del 2015 e si riferiscono principalmente ai costi sostenuti nel corso dell’esercizio per lo sviluppo di prodotti in ambito Banking & Finance e Healthcare.

33 – VARIAZIONE DELLE RIMANENZE DI MATERIE PRIME E PRODOTTI FINITI

Il saldo della voce **“variazione delle rimanenze di materie prime e prodotti finiti”**, nel primo semestre 2016, ammonta a Euro -83.272 rispetto a Euro -12.331 dello stesso periodo dell’esercizio precedente, e si riferisce alle variazioni di prodotti finiti relativi al settore sanitario e medicale.

34 - MATERIE PRIME, SUSSIDIARIE, DI CONSUMO E MERCI

Il saldo della voce **“materie prime, sussidiarie, di consumo e merci”** nel primo semestre 2016 ammonta a Euro 5.364.801 rispetto a Euro 5.273.800 dello stesso periodo dell’esercizio precedente. Nella tabella seguente si riporta il dettaglio delle voci.

Descrizione	30/06/2016	30/06/2015	Variazioni
Acquisto prodotti hw-sw	1.962.716	1.768.347	194.369
Acquisto manutenzione hw-sw	3.186.942	3.322.272	(135.330)
Cancelleria e materiale consumo vario	64.190	63.149	1.041
Carburanti e lubrificanti	73.408	89.923	(16.515)
Altri costi	54.132	25.097	29.035
Servizi garanzia attività ns. clienti	23.414	5.014	18.401
TOTALI	5.364.801	5.273.800	91.001

35 - COSTI PER IL PERSONALE

Il saldo della voce **“costi per il personale”** ammonta complessivamente nel primo semestre 2016 a Euro 45.999.161 rispetto a Euro 47.019.552 dello stesso periodo del 2015, di seguito tabella con il dettaglio della voce

Descrizione	30/06/2016	30/06/2015	Variazioni
Retribuzioni e compensi	34.067.924	35.004.023	(936.099)
Oneri Sociali	8.746.632	9.302.398	(555.766)
Trattamento di fine rapporto	1.931.196	1.713.028	218.168
Altri costi del personale	1.253.409	1.000.104	253.305
TOTALI	45.999.161	47.019.552	(1.020.391)

Il numero delle risorse al 30 giugno 2016 è pari a 2.097 (di cui 2.081 dipendenti e 16 collaboratori) mentre al 30 giugno 2015 era pari a 2.118 unità, di cui 2.098 dipendenti e 20 collaboratori.

36 – COSTI PER SERVIZI

Il saldo consolidato della voce **“costi per servizi”** nel primo semestre 2016 ammonta a Euro 9.713.010 rispetto a Euro 11.649.974 del primo semestre 2015. Di seguito si riporta la tabella con il dettaglio delle voci:

Descrizione	30/06/2016	30/06/2015	Variazioni
Consulenze tecniche e commerciali	4.872.525	6.450.956	(1.578.431)
Consulenze amministrative/societarie/legali	901.328	833.732	67.595
Servizio elaborazione dati	214.555	168.997	45.558
Emolumenti sindaci	76.527	72.999	3.528
Spese viaggi e trasferte	1.119.091	1.203.965	(84.874)
Altri costi del personale	87.849	115.206	(27.357)
Utenze	635.872	610.286	25.586
Spese pubblicità/Spese rappresentanza	234.790	148.471	86.319
Commissioni bancarie	216.976	244.586	(27.610)
Manutenzione varia/ hw / sw	171.436	244.766	(73.329)
Assicurazioni	316.086	398.556	(82.470)
Costi personale interinale	63.445	243.852	(180.407)
Altri costi	615.619	710.985	(95.366)
Servizi di posta	186.909	202.615	(15.706)
TOTALI	9.713.010	11.649.973	(1.936.963)

La variazione più rilevante è attribuibile alla diminuzione dei costi per consulenze tecniche e commerciali in stretta correlazione con la diminuzione di ricavi.

37 – COSTI PER GODIMENTO BENI DI TERZI

Il saldo consolidato della voce “costi per godimento beni di terzi” nel primo semestre 2016 ammonta a Euro 2.079.437 rispetto a Euro 1.999.848 dello stesso periodo dell’esercizio precedente. Di seguito si riporta la tabella con il dettaglio delle voci:

Descrizione	30/06/2016	30/06/2015	Variazioni
Affitti passivi	866.627	713.832	152.795
Noleggio/leasing auto	496.137	529.215	(33.077)
Noleggio altri beni	665.684	704.592	(38.907)
Diritti di licenza	50.988	52.209	(1.221)
TOTALI	2.079.437	1.999.848	79.589

La variazione intervenuta è principalmente ascrivibile ai costi sostenuti da Exprivia SpA della sede di Roma che aveva beneficiato di un riduzione nel primo semestre 2015.

38 – ONERI DIVERSI DI GESTIONE

Il saldo consolidato della voce “oneri diversi di gestione” nel primo semestre 2016 ammonta a Euro 301.632 rispetto a Euro 525.639 del primo semestre 2015, nella tabella seguente si riporta il dettaglio delle voci.

Descrizione	30/06/2016	30/06/2015	Variazioni
Quote associative	47.261	54.002	(6.741)
Libri e riviste	2.294	5.025	(2.732)
Imposte e tasse	97.352	143.994	(46.643)
Bolli	30.737	42.468	(11.730)
Sanzioni e multe	2.039	130.944	(128.905)
Erogazioni liberali	4.135	9.220	(5.086)
Altri oneri di gestione	2.438	57.265	(54.826)
Perdite su crediti	-	1.656	(1.656)
Spese varie	114.995	81.021	33.974
Minusvalenze da alienazioni	381	43	338
TOTALI	301.632	525.639	(224.007)

39 – ACCANTONAMENTI

Il saldo consolidato della voce **“accantonamenti”** nel primo semestre 2016 ammonta a Euro 125.085 rispetto a Euro 237.466 del primo semestre 2015 .

Nella tabella seguente si evidenziano i movimenti del 2016 rispetto a quelli del 2015.

Descrizione	30/06/2016	30/06/2015	Variazioni
Accantonamento rischi su contenziosi		131.016	(131.016)
Accantonamento rischi cause legali con dipendenti	123.000	97.187	25.813
Altri accantonamenti	2.085	9.263	(7.178)
TOTALI	125.085	237.466	(112.381)

40 - AMMORTAMENTI E SVALUTAZIONI

Gli **“ammortamenti”**, nel primo semestre 2016, ammontano a Euro 2.029.606 rispetto a Euro 2.141.105 del primo semestre 2016 e si riferiscono principalmente per Euro 1.047.672 agli ammortamenti delle immobilizzazioni immateriali e per Euro 967.215 agli ammortamenti delle immobilizzazioni materiali. Il dettaglio delle suddette voci è riportato nelle note di commento 1 e 3.

Svalutazioni

Le **“svalutazioni”**, nel primo semestre 2016, ammontano ad Euro 90.861 rispetto a Euro 929.292 del primo semestre 2015 e si riferiscono per Euro 28.033 a svalutazione di crediti dell’attivo circolante e per Euro 62.028 a svalutazione di asset.

41 – (PROVENTI) E ONERI FINANZIARI E DA ALTRE PARTECIPAZIONI

Il saldo dei **“(proventi) e oneri finanziari e da altre partecipazione”** rileva un saldo negativo di Euro 1.395.934 rispetto ad Euro 1.228.810 dello stesso periodo del 2015. Di seguito la tabella con il dettaglio delle voci.

Descrizione	30/06/2016	30/06/2015	Variazioni
Proventi da imprese controllanti	(29.455)	(14.636)	(14.819)
Proventi da partecipazioni da altre	(6.567)	(6.586)	19
Proventi diversi dai precedenti	(81.528)	(60.234)	(21.294)
Interessi e altri oneri finanziari	1.404.384	1.387.687	16.697
Oneri da controllanti	84.753		84.753
Utile e perdita su cambi	22.347	(77.421)	99.768
TOTALI	1.393.934	1.228.810	165.124

Proventi da imprese controllanti

Il saldo della voce **“proventi da imprese controllanti”** nel primo semestre 2016 ammonta a Euro 29.455 rispetto a Euro 14.636 dello stesso periodo del 2015 e si riferisce agli interessi maturati verso Abaco Innovazione SpA su un finanziamento erogato da Exprivia SpA.

Proventi da altre partecipazioni

Il saldo della voce **“proventi da partecipazioni da altre”** nel primo semestre 2016 ammonta a Euro 6.567 rispetto a Euro 6.586 del primo semestre 2015 e si riferisce a dividendi percepiti da partecipazioni minoritarie.

Proventi finanziari diversi

Il saldo della voce **“proventi finanziari diversi”** nel primo semestre 2016 ammonta a Euro 81.528 rispetto a Euro 60.234 dello stesso periodo del 2015. Di seguito si riporta la tabella con il dettaglio della voce.

Descrizione	30/06/2016	30/06/2015	Variazioni
Interessi attivi bancari	2.457	4.132	(1.675)
Altri interessi attivi	78.983	55.632	23.351
Altri proventi	88	469	(382)
TOTALI	81.528	60.234	21.294

Interessi e altri oneri finanziari

Il saldo della voce **“interessi e altri oneri finanziari”** nel primo semestre 2016 ammonta a Euro 1.404.384 rispetto a Euro 1.387.687 dello stesso periodo dell'esercizio precedente. Di seguito si riporta la tabella con il dettaglio delle voci.

Descrizione	30/06/2016	30/06/2015	Variazioni
Interessi passivi bancari	474.225	464.278	9.947
Interessi su mutui e finanziamenti	494.113	376.225	117.889
Altri interessi	331.524	295.963	35.562
Oneri prodotti finanziari e vari	12.856	169.424	(156.569)
Altri oneri	58	724	(666)
Interest cost IAS 19	91.608	81.074	10.534
TOTALI	1.404.384	1.387.687	16.697

Oneri da imprese controllanti

Il saldo della voce **“oneri da imprese controllanti”** nel primo semestre 2016 ammonta a Euro 84.753 e si riferisce alla quota di competenza degli oneri riconosciuti da Exprivia SpA verso la controllante Abaco Innovazione SpA a fronte delle garanzie rilasciate da quest’ultima nei confronti della sua controllata.

Utili e perdite su cambi

Nel primo semestre 2016 si registrano **“perdite su cambi”** pari a Euro 22.347 rispetto a utili del primo semestre 2015 pari a Euro 77.421 e si riferiscono principalmente all’oscillazione dei cambi per effetto di transazioni commerciali effettuate nella valuta diversa da quella nazionale delle società estere del Gruppo Exprivia.

42 - IMPOSTE

Nel primo semestre 2016 le **“imposte”** ammontano a Euro -25.639 rispetto a Euro 1.516.012 del primo semestre 2015; nella tabella di seguito si fornisce il dettaglio con le movimentazioni rispetto al periodo precedente:

Descrizione	30/06/2016	30/06/2015	Variazioni
IRES	157.264	746.975	(589.711)
IRAP	190.960	351.640	(160.680)
Imposte estere	78.292	125.519	(47.227)
Imposte anni precedenti	(475.709)	313.650	(789.359)
Imposte differite	(7.170)	(16.178)	9.008
Imposte anticipate	30.724	(5.594)	36.318
TOTALI	(25.639)	1.516.012	(1.541.651)

Si segnala che la Capogruppo Exprivia SpA funge da società consolidante e determina un unico risultato imponibile per le società aderenti al Consolidato Fiscale Nazionale, ai sensi dell’art. 117 del T.U.I.R.

Ciascuna società aderente al Consolidato Fiscale apporta ad Exprivia SpA il reddito imponibile o la perdita fiscale rilevando un debito/credito nei confronti della società consolidante, pari all’IRES di competenza.

Si evidenzia che il Gruppo ha beneficiato del regime di tassazione agevolata sui redditi derivanti dall’utilizzo delle opere dell’ingegno, introdotto con l’art. 1, co. da 37 a 45, della legge n. 190/2014 “legge di stabilità 2015” (cd Patent Box).

Il beneficio in termini di minori imposte ammonta complessivamente ad Euro 756.015 di cui Euro 426.820 relative al periodo di imposta 2015 ed Euro 329.195 al periodo di imposta 2016.

43 - UTILE (PERDITA) DELL'ESERCIZIO

Il Conto Economico chiude, nel primo semestre 2016, con un utile consolidato, dopo le imposte, di Euro 559.558 rispetto ad Euro 1.081.296 dello stesso periodo del 2015.

44 - UTILE (PERDITA) PER AZIONE

Come richiesto dallo IAS 33, si forniscono le informazioni sui dati utilizzati per il calcolo dell'utile per azione e dell'utile diluito.

L'utile (perdita) per azione è calcolato dividendo il risultato del periodo risultante dal bilancio consolidato, redatto secondo i principi contabili internazionali IAS/IFRS, attribuibile agli azionisti ordinari della Capogruppo, escludendo le azioni proprie, per il numero medio delle azioni ordinarie in circolazione durante il periodo.

Ai fini del calcolo dell'utile base per azione si precisa che al numeratore è stato utilizzato il risultato economico del periodo dedotto della quota attribuibile a terzi. Si precisa inoltre che non esistono dividendi privilegiati, conversione di azioni privilegiate ed altri effetti simili, che potrebbero rettificare il risultato economico attribuibile ai possessori di strumenti ordinari di capitale.

Si segnala che al 30 giugno 2016 l'utile base per azione e quello diluito sono pari a Euro 0,0113.

	30/06/2016
Utili per la determinazione dell'utile per azione di base (Utile Netto di spettanza degli azionisti della controllante)	556.285
Utili per la determinazione dell'utile per azione di base	556.285
Numero di azioni	30/06/2016
Numero azioni ordinarie al 1 gennaio 2016	51.883.958
Acquisto azioni proprie al 30 giugno 2016	(3.181.980)
Numero medio ponderato di azioni ordinarie per il calcolo dell'utile base	49.148.659
Utile per azione (Euro)	30/06/2016
Utile (perdita) per azione di base	0,0113
Utile (perdita) per azione diluito (*)	0,0113

45 - INFORMAZIONI SUL RENDICONTO FINANZIARIO

La **posizione finanziaria netta consolidata** al 30 giugno 2016 è negativa per 31,4 milioni di Euro, in miglioramento rispetto al 31 dicembre 2015 quando era negativa per 36,3 milioni di Euro. Nonostante abbia mantenuto un rimarchevole livello di investimenti, pari a 1,1 milioni di Euro, e abbia distribuito nel primo semestre 2016 il dividendo 2015 per 1 milione di Euro, il Gruppo ha miglioramento il proprio indebitamento finanziario, grazie ai flussi di cassa positivi derivanti dalla gestione reddituale per 2,4 milioni di Euro e dalla gestione del capitale circolante netto per 4,2 milioni di Euro.

PARTI CORRELATE

All'interno del Gruppo Exprivia vi sono rapporti tra società, controllanti, controllate e collegate e con altre parti correlate.

Rapporti con altre parti correlate

Le operazioni compiute dal Gruppo con altre parti correlate, riguardano essenzialmente le prestazioni di servizi e lo scambio di prodotti; esse fanno parte della ordinaria gestione e sono regolate a condizioni di mercato, cioè alle condizioni che si sarebbero applicate tra due parti indipendenti. Tutte le operazioni poste in essere sono state compiute nell'interesse delle imprese.

Si riportano di seguito le informazioni relative ai rapporti con altre parti correlate:

Partecipazioni in altre imprese

Descrizione	30/06/2016	31/12/2015	Variazione
Daisy-Net- Driving Advances of ICT in South Italya	13.939	13.939	0
DHITECH Srl	17.000	17.000	0
TOTALI	30.939	30.939	0

Debiti verso fornitori

Descrizione	30/06/2016	31/12/2015	Variazione
Kappa Emme Sas	15.250	22.814	(7.564)
TOTALI	15.250	22.814	(7.564)

Costi

Descrizione	30/06/2016	30/06/2015	Variazione
Kappa Emme Sas	75.000	56.400	18.600
Innovision International Ltd	25.647		25.647
TOTALI	100.647	56.400	44.247

Si riepilogano di seguito le informazioni relative ai compensi di amministratori, sindaci e dirigenti con responsabilità strategiche

Cariche	30/06/2016				30/06/2015			
	Compenso fisso come membro del Consiglio di Amministratore	Compensi partecipazioni a comitati	Salari e stipendi	Altri incentivi/Altre remunerazioni	Compenso fisso come membro del Consiglio di Amministratore	Compensi partecipazioni a comitati	Salari e stipendi	Altri incentivi/Altre remunerazioni
Amministratori	325.346	40.000	623.132	58.132	502.935	40.000	512.103	6.923
Collegio sindacale	70.710				72.999			
Dirigenti strategici			41.538	14.038	-		41.539	18.461
TOTALI	396.057	40.000	664.671	72.171	575.934	40.000	553.642	25.384

Con riferimento ai dati al 30 giugno 2015 si segnala che per una migliore esposizione i compensi dei dirigenti strategici sono stati inseriti nella tabella sopra riportata tra "i salari e stipendi" degli amministratori e dirigenti strategici, mentre nei dati pubblicati al 30 giugno 2015 erano inclusi nella voce "compenso fisso come membro del Consiglio di Amministrazione" (Euro 106 mila).

ATTESTAZIONE DEL BILANCIO CONSOLIDATO AI SENSI DELL'ART. 154 BIS DEL D. LGS. 58/98

I sottoscritti Domenico Favuzzi, Presidente e Amministratore Delegato e Giovanni Sebastiano Dirigente Preposto alla redazione dei documenti contabili societari della società Exprivia S.p.A., attestano, tenuto conto di quanto previsto dall'art. 154-bis, commi 3 e 4, del decreto legislativo 24 febbraio 1998, n. 58:

- l'adeguatezza in relazione alle caratteristiche del Gruppo e
- l'effettiva applicazione delle procedure amministrative e contabili per la formazione del bilancio consolidato semestrale nel corso del primo semestre chiuso al 30 giugno 2016.

Si attesta, inoltre, che la relazione finanziaria consolidata semestrale:

- è redatta in conformità ai principi contabili internazionali IFRS – International Financial Reporting Standards – adottati dalla Commissione Europea con regolamento 1725/2003 e successive modifiche e, a quanto consta, è idonea a fornire una rappresentazione veritiera e corretta della situazione patrimoniale-finanziaria, ed economica dell'impresa.
- La Relazione Intermedia sulla Gestione del Gruppo comprende una analisi attendibile e coerente con il Bilancio stesso, dell'andamento e del risultato della gestione, nonché della situazione della società e dell'insieme delle società controllate incluse nel consolidamento, unitamente alla descrizione dei principali rischi e incertezze e la situazione con i rapporti con parti correlate.

Molfetta, 5 agosto 2016

Domenico Favuzzi
 Presidente e Amministratore Delegato



Gianni Sebastiano
 CFO e Dirigente Preposto





RELAZIONE DI REVISIONE CONTABILE LIMITATA SUL BILANCIO CONSOLIDATO SEMESTRALE ABBREVIATO

Agli Azionisti della
Exprivia SpA

Introduzione

Abbiamo svolto la revisione contabile limitata dell'allegato bilancio consolidato semestrale abbreviato, costituito dalla situazione patrimoniale-finanziaria, dal conto economico, dal conto economico complessivo, dal prospetto delle variazioni del patrimonio netto, dal rendiconto finanziario e dalle relative note esplicative della Exprivia SpA e controllate (Gruppo Exprivia) al 30 giugno 2016. Gli Amministratori sono responsabili per la redazione del bilancio consolidato semestrale abbreviato in conformità al principio contabile internazionale applicabile per l'informativa finanziaria infrannuale (IAS 34) adottato dall'Unione Europea. E' nostra la responsabilità di esprimere una conclusione sul bilancio consolidato semestrale abbreviato sulla base della revisione contabile limitata svolta.

Portata della revisione contabile limitata

Il nostro lavoro è stato svolto secondo i criteri per la revisione contabile limitata raccomandati dalla Consob con Delibera n° 10867 del 31 luglio 1997. La revisione contabile limitata del bilancio consolidato semestrale abbreviato consiste nell'effettuare colloqui, prevalentemente con il personale della società responsabile degli aspetti finanziari contabili, analisi di bilancio ed altre procedure di revisione contabile limitata. La portata di una revisione contabile limitata è sostanzialmente inferiore rispetto a quella di una revisione contabile completa svolta in conformità ai principi di revisione internazionali (ISA Italia) e, conseguentemente, non ci consente di avere la sicurezza di essere venuti a conoscenza di tutti i fatti significativi che potrebbero essere identificati con lo svolgimento di una revisione contabile completa. Pertanto, non esprimiamo un giudizio sul bilancio consolidato semestrale abbreviato.

Conclusioni

Sulla base della revisione contabile limitata svolta, non sono pervenuti alla nostra attenzione elementi che ci facciano ritenere che il bilancio consolidato semestrale abbreviato del Gruppo Exprivia al 30 giugno 2016 non sia stato redatto, in tutti gli aspetti significativi, in conformità al principio contabile internazionale applicabile per l'informativa finanziaria infrannuale (IAS 34) adottato dall'Unione Europea.

Bari, 5 agosto 2016

PricewaterhouseCoopers SpA



Corrado Aprico
(Revisore legale)

PricewaterhouseCoopers SpA

Sede legale e amministrativa: Milano 20149 Via Monte Rosa 91 Tel. 0277851 Fax 027785240 Cap. Soc. Euro 6.890.000,00 i.v., C.F. e P.IVA e Reg. Imp. Milano 12979880155 Iscritta al n° 119644 del Registro dei Revisori Legali - Altri Uffici: **Ancona** 60131 Via Sandro Totti 1 Tel. 0712132311 - **Bari** 70122 Via Abate Ginimma 72 Tel. 0805640211 - **Bologna** 40126 Via Angelo Finelli 8 Tel. 0516186211 - **Brescia** 25123 Via Borgo Pietro Wuhrer 23 Tel. 0303697501 - **Catania** 95129 Corso Italia 302 Tel. 0957532311 - **Firenze** 50121 Viale Gramsci 15 Tel. 0552482811 - **Genova** 16121 Piazza Piccapietra 9 Tel. 01029041 - **Napoli** 80121 Via dei Mille 16 Tel. 08136181 - **Padova** 35138 Via Vicenza 4 Tel. 049873481 - **Palermo** 90141 Via Marchese Ugo 60 Tel. 091349737 - **Parma** 43121 Viale Tanara 20/A Tel. 0521275911 - **Pescara** 65127 Piazza Ettore Troilo 8 Tel. 0854545711 - **Roma** 00154 Largo Fochetti 29 Tel. 06570251 - **Torino** 10122 Corso Palestro 10 Tel. 011556771 - **Trento** 38122 Via Grazioli 73 Tel. 0461237004 - **Treviso** 31100 Viale Felissent 90 Tel. 0422696911 - **Trieste** 34125 Via Cesare Battisti 18 Tel. 0403480781 - **Udine** 33100 Via Poscolle 43 Tel. 043225789 - **Verona** 37135 Via Francia 21/C Tel. 0458263001 - **Vicenza** 36100 Piazza Pontelandolfo 9 Tel. 0444393311