

N. 13211 di rep.

N. 6920 di racc.

Verbale di assemblea straordinaria e ordinaria
di società quotata
REPUBBLICA ITALIANA

L'anno 2016 (duemilasedici),
il giorno 3 (tre),
del mese di agosto,
in Milano, nella casa in via Agnello n. 18.

Io sottoscritto **Carlo Marchetti**, notaio in Milano, iscritto
al Collegio Notarile di Milano,
su richiesta, a mezzo del Presidente del Consiglio di Ammini-
strazione **Carlo Malacarne**, della società per azioni quotata:

"Snam S.p.A."

con sede in San Donato Milanese, piazza Santa Barbara n. 7,
capitale sociale sottoscritto e versato euro
3.696.851.994,00, codice fiscale e iscrizione al Registro
delle Imprese di Milano n. 13271390158, iscritta al R.E.A. di
Milano al n. 1633443 (la "Società" o "Snam"),
procedo alla redazione e sottoscrizione, ai sensi dell'art.
2375 del codice civile, del verbale della assemblea della
predetta società, tenutasi alla mia costante presenza, riuni-
tasi in unica convocazione in San Donato Milanese, nella casa
in piazza Santa Barbara n. 7 in data

1 (uno) agosto 2016 (duemilasedici)

giusta l'avviso di convocazione di cui infra per discutere e
deliberare sull'ordine del giorno infra riprodotto.

Do atto che il resoconto dello svolgimento della predetta as-
semblea, alla quale io notaio ho assistito, è quello di se-
guito riportato.

Il signor **Carlo Malacarne** alle ore 10,05 (dieci e cinque) as-
sume la presidenza dell'assemblea a norma dell'art. 11.2 del-
lo statuto sociale, chiama me notaio a fungere da Segretario
anche per la parte ordinaria con il consenso dei presenti e,
al termine della proiezione di un breve filmato esplicativo
delle modalità di votazione mediante telecomando, anche per
il tramite di me notaio, rende le seguenti informazioni e
dichiarazioni:

- anche in occasione dell'odierna Assemblea è stato adottato
un sistema di votazione elettronico mediante uso di teleco-
mando, volto a ridurre la durata delle operazioni di scruti-
nio;
- le istruzioni per la votazione sono quelle di cui viene da-
ta lettura e qui riprodotte: "Agli aventi diritto presenti in
sala sarà chiesto di esprimere il voto utilizzando gli appo-
siti strumenti di televoto consegnati loro al momento della
registrazione. Quando sarà chiesto di procedere alla votazio-
ne, l'avente diritto o il delegato dovranno esprimere il loro
voto premendo uno solo dei pulsanti presenti sul telecomando,
contrassegnati rispettivamente con le scritte "FAVOREVOLE",

"CONTRARIO" o "ASTENUTO" e immediatamente dopo il tasto "OK". Fino a quando quest'ultimo tasto non sarà premuto, l'intenzione di voto potrà essere modificata dall'interessato; il voto così espresso resterà impresso sul display fino al termine di ogni singola votazione. Il voto potrà essere espresso entro il termine di 1 minuto dall'inizio di ogni votazione; decorso questo termine la votazione verrà dichiarata chiusa. Nel caso di aventi diritto presenti in proprio o per delega e di portatori di più di una delega, sul display dell'apparecchio in loro possesso compariranno in successione le indicazioni relative alle singole deleghe o ai gruppi di deleghe per le quali sono chiamati ad esprimere il voto. Qualora per motivi tecnici non fosse possibile avvalersi del telecomando, si procederà alla votazione per alzata di mano. I voti espressi in sala con modalità difformi da quelle indicate sono nulli";

- nel rispetto delle disposizioni vigenti, l'avviso di convocazione dell'Assemblea è stato pubblicato, in versione integrale, sul sito internet della Società il 30 giugno 2016, nonché in pari data, per estratto, sui quotidiani: Il Sole 24 Ore, e, nella versione in lingua inglese, sul Financial Times. L'ordine del giorno è il seguente:

Parte Straordinaria

1. Progetto di riorganizzazione della partecipazione di Snam in Italgas S.p.A. e in particolare approvazione del Progetto di Scissione parziale e proporzionale di Snam S.p.A. Deliberazioni necessarie e conseguenti.

Parte Ordinaria

1. Autorizzazione all'acquisto delle azioni proprie.

- oltre ad esso Presidente sono presenti l'Amministratore Delegato Marco Alverà e gli Amministratori: Sabrina Bruno, Yunpeng He, Lucia Morselli ed Elisabetta Oliveri, sono altresì presenti il Presidente del Collegio Sindacale Leo Amato e i Sindaci Effettivi Massimo Gatto e Maria Luisa Mosconi (giunta a lavori iniziati);

- hanno giustificato l'assenza gli Amministratori Monica de Virgiliis, Francesco Gori e Alessandro Tonetti;

- sono, altresì, presenti Stefania Boschetti, Massimiliano Formetta e Guido Corbetta in rappresentanza della società Ernst & Young S.p.A., incaricata della revisione contabile del bilancio di esercizio e del bilancio consolidato di Snam;

- il capitale sociale è di euro 3.696.851.994,00 suddiviso in n. 3.500.638.294 azioni senza indicazione del valore nominale;

- gli intervenuti risultano attualmente n. 2.282 per complessive n. 2.447.503.174 azioni, rappresentanti il 69,92% del capitale sociale;

- ai sensi dell'art. 13 del decreto legislativo n. 196 del 2003 "Codice in materia di protezione dei dati personali", i dati personali (nome, cognome, luogo di nascita, residenza e qualifiche professionali) dei partecipanti all'Assemblea sono

stati e saranno chiesti nelle forme e nei limiti collegati agli obblighi, ai compiti e alle finalità previsti dalla vigente normativa; detti dati saranno inseriti nel verbale dell'Assemblea, previo trattamento in via manuale e automatizzata, e potranno essere oggetto di comunicazione e diffusione anche all'estero, anche al di fuori dell'Unione Europea, nelle forme e nei limiti collegati agli obblighi, ai compiti e alle finalità previsti dalla vigente normativa;

- l'elenco nominativo degli aventi diritto partecipanti, in proprio o per delega, con l'indicazione del numero delle azioni da ciascuno possedute ed eventualmente del socio delegante, è a disposizione degli intervenuti e, completato dei nominativi di coloro che, eventualmente, intervengono successivamente o si allontanano prima di ciascuna votazione, con indicazione delle azioni da ciascuno possedute, sarà allegato al verbale dell'Assemblea;
- prima di ciascuna votazione sarà comunicato il numero dei partecipanti alla votazione in proprio o per delega; dopo ciascuna votazione ne sarà proclamato l'esito;
- come raccomandato dalla CONSOB, analisti finanziari, giornalisti ed esperti qualificati, sono messi in condizione di seguire i lavori dell'Assemblea;
- è stato costituito, ai sensi dell'art. 5.2 del Regolamento, l'Ufficio di Presidenza al quale siede Marco Reggiani, segretario del Consiglio di Amministrazione, assistito da Stefano Sperzagni;
- è in funzione in sala un impianto di registrazione audio-video degli interventi, al solo fine di agevolare i lavori di verbalizzazione;
- è, inoltre, disponibile la registrazione, in differita di cinque minuti, col consenso degli intervenuti, sul sito *web* della Società;
- ai sensi dell'art. 4 del Regolamento delle assemblee degli azionisti della Snam S.p.A., nei locali in cui si svolge l'Assemblea non possono essere utilizzati strumenti di registrazione di qualsiasi genere, a eccezione di quelli citati, né apparecchi fotografici e similari;
- è previsto un servizio di traduzione simultanea dall'italiano all'inglese;
- ai sensi dell'art. 7 del Regolamento:
 - le richieste di intervento possono essere presentate all'Ufficio di Presidenza dal momento della costituzione dell'Assemblea fino a quando non sia stata dichiarata aperta la discussione sul relativo punto dell'ordine del giorno;
 - ciascun avente diritto può svolgere un solo intervento su ciascun argomento dell'ordine del giorno; sin d'ora, è fissata dalla Presidenza la durata massima di ciascun intervento in 5 minuti per ciascun argomento che sarà posto in discussione; in tale modo si consente a tutti gli aventi diritto di intervenire ed esprimere la propria opinione in un tempo con-

gruo ed altresì di mantenere la durata dell'Assemblea entro limiti appropriati per rispetto di tutti i presenti;

-- non sono consentiti interventi di replica e, dopo la chiusura della discussione, sono consentite soltanto dichiarazioni di voto di breve durata che è sin d'ora indicata in 2 minuti di durata complessiva a disposizione del singolo soggetto; la Presidenza si riserva di decidere al momento se vi fossero richieste specifiche;

- in caso di presentazione di emendamenti alla proposta formulata dal Consiglio o comunque di proposta diversa da quella formulata dal Consiglio, verrà prima posta in votazione la proposta del Consiglio e, solo nel caso in cui tale proposta fosse respinta, verranno poste in votazione le proposte ulteriori; in caso di presentazione di mozioni d'ordine, sulle quali non è comunque prevista discussione, ove il Presidente decidesse di metterle in votazione, verranno prima poste in votazione le proposte eventualmente formulate dal Presidente e, solo nel caso in cui fossero respinte, le proposte degli intervenuti; le proposte degli intervenuti verranno poste in votazione a partire dalla proposta presentata da coloro che rappresentano la percentuale maggiore del capitale. Solo nel caso in cui la proposta posta in votazione fosse respinta, sarà posta in votazione la successiva proposta in ordine di capitale rappresentato;

- in relazione all'odierna Assemblea, sono stati effettuati gli adempimenti previsti dalla normativa civilistica e dalle disposizioni sui mercati regolamentati.

Il Presidente dichiara perciò l'odierna Assemblea validamente costituita anzitutto in sede straordinaria e idonea a deliberare sugli argomenti iscritti all'ordine del giorno e proseguendo, anche per il tramite di me notaio, informa che:

- non è pervenuta alla Società alcuna richiesta di integrazione dell'ordine del giorno e presentazione di nuove proposte di delibera ai sensi di legge e dell'art. 125-bis del TUF;

- si è provveduto a verificare, sulla base delle circostanze note alla Società e delle dichiarazioni degli intervenuti, la legittimazione al voto dei presenti; è fatto invito in ogni caso agli intervenuti di comunicare, ai sensi delle disposizioni di legge, dei regolamenti vigenti e dello statuto, l'esistenza di eventuali situazioni di carenza di legittimazione al voto o di esclusione dal voto nonché l'esistenza di eventuali patti parasociali. Ciò, in relazione a tutte le votazioni; si prende atto che nessuno dei presenti ha effettuato segnalazioni al riguardo;

- alla data del 21 luglio 2016, la Società è titolare di 1.127.250 azioni, pari allo 0,03% del capitale sociale;

- secondo le risultanze del libro soci alla data del 21 luglio 2016 e dalle informazioni ricevute, gli azionisti che possiedono azioni aventi diritto di voto rappresentative di oltre il 3% del totale delle azioni emesse sono:

-- CDP S.p.A.: 30,01%;

-- Romano Minozzi: 4,29%;

- la Società è a conoscenza del seguente patto parasociale pubblicato ai sensi di legge sul sito internet della Società:

-- il patto parasociale tra CDP, State Grid Europe Limited e State Grid International Development Limited, riguardante anche Snam, ai sensi dell'art. 122 del TUF e dell'art. 130 del Regolamento Emittenti;

- per quanto riguarda le domande formulate durante l'Assemblea, relativamente sia alla parte straordinaria che alla parte ordinaria, si procederà come segue: le risposte saranno date dopo la conclusione di tutti gli interventi sul punto all'ordine del giorno e, eventualmente, dopo una breve pausa necessaria per predisporre in modo organico le risposte. Al termine delle risposte, sarà posta in votazione, la proposta sul punto all'ordine del giorno;

- in relazione al diritto di porre domande ai sensi dell'art. 127 ter del decreto legislativo n. 58 del 1998 (c.d. TUF), non sono pervenute domande;

- ai sensi di legge, la società ha designato Georgeson S.r.l., qui intervenuta tramite Veronica Vari, quale soggetto (Rappresentante) al quale gli aventi diritto potessero conferire una delega con istruzioni di voto su tutte o alcune delle proposte all'ordine del giorno; il Rappresentante viene invitato a indicare, per ogni singola votazione: il numero di azioni per le quali non intendesse partecipare alla votazione ai sensi dell'art. 135-undecies del TUF (mancato conferimento di istruzioni), nonché a rendere le dichiarazioni richieste dalla disciplina vigente nel caso in cui, ricorrendone i presupposti, dovesse votare in modo difforme dalle istruzioni ricevute; nonché eventuali interessi ai sensi dell'art. 135-undecies, comma 4, del TUF.

Prima di passare alla trattazione dell'ordine del giorno il Presidente informa che:

- le Relazioni del Consiglio di Amministrazione contenenti le proposte di deliberazione sono state depositate presso la sede della Società, presso Borsa Italiana S.p.A. e pubblicate sul sito internet della Società nei termini di legge e sono stati inviati a coloro che ne hanno fatto richiesta; sono stati, altresì, consegnati all'ingresso della sala assembleare il fascicolo a stampa contenente le citate Relazioni, nonché il Progetto di Scissione con i relativi allegati. La Relazione del Consiglio di Amministrazione sulla Scissione e il Progetto di Scissione (entrambi in copia), vengono al presente allegati rispettivamente sotto "A" e sotto "B" mentre la Relazione del Consiglio di Amministrazione sul punto posto all'ordine del giorno di parte ordinaria viene allegata (in copia) sotto la lettera "C";

- viene omessa la lettura della citata documentazione, con il consenso dei presenti.

Il Presidente quindi passa alla trattazione dell'unico punto posto all'ordine del giorno di parte straordinaria e io notaio informo che:

- il fascicolo contenente la Relazione del Consiglio di Amministrazione, nonché il Progetto di Scissione con i relativi allegati è stato depositato presso la sede sociale, la Borsa Italiana S.p.A. e pubblicato sul sito *internet* della Società il 30 giugno 2016. Ricordo, inoltre, che il fascicolo, comprensivo di tutti i sopra citati documenti, è stato consegnato all'ingresso della sala assembleare ed è stato inviato a coloro che ne hanno fatto richiesta;

- il Progetto di Scissione è stato iscritto presso il registro delle imprese di Milano in data 1 luglio 2016;

- ai sensi e per gli effetti del combinato disposto degli artt. 2506-ter e 2501-quater del codice civile è stata redatta la situazione patrimoniale della Società Beneficiaria alla data della sua costituzione, ovvero il 1° giugno 2016, approvata dal Consiglio di Amministrazione di ITG Holding. Avvalendosi della facoltà concessa dal predetto art. 2501-quater del codice civile, la Società ha invece utilizzato il bilancio d'esercizio chiuso al 31 dicembre 2015, approvato dall'Assemblea ordinaria della Società Scissa in data 27 aprile 2016. Tali documenti sono stati depositati presso la sede della Società, rispettivamente, in data 5 luglio 2016 e 5 aprile 2016; sono inoltre depositati presso la sede e pubblicati sul sito *internet* i bilanci di Snam relativi agli ultimi tre esercizi;

- sussistono le condizioni per avvalersi dell'esenzione dalla redazione della relazione degli esperti di cui all'art. 2501-sexies del codice civile, prevista dall'art. 2506-ter, comma 3 del codice civile;

- si è dato corso al Parere del Comitato Controllo e Rischi e Operazioni con Parti Correlate di Snam S.p.A. ai sensi dell'art. 8 del Regolamento Operazioni con Parti Correlate adottato con delibera CONSOB n. 17221 del 12 marzo 2010 e dell'art. VI della Procedura per la disciplina delle operazioni con interessi degli Amministratori e Sindaci e operazioni con parti correlate, approvata il 30 novembre 2010 dal Consiglio di Amministrazione di Snam S.p.A. e successivamente modificata.

Io notaio segnalo infine che il Consiglio di Amministrazione informa che non sono intervenute modifiche rilevanti degli elementi dell'attivo e del passivo della Società tra la data in cui il Progetto è stato depositato presso la sede della Società e la data odierna; analoga conferma è pervenuta da ITG Holding.

Si fa infine presente che, nel rispetto della facoltà già indicata dal Consiglio di Amministrazione nel progetto di scissione: (i) la società beneficiaria assumerà la denominazione di Italgas S.p.A.; l'attuale Italgas S.p.A., società operati-

va, assumerà invece la denominazione di Italgas Reti S.p.A. e (ii) la sede legale della società beneficiaria verrà trasferita in Milano, Via Carlo Bo, 11. Dette determinazioni formeranno oggetto di approvazione da parte dell'assemblea straordinaria della società beneficiaria medesima.

E quindi io notaio do lettura, con il consenso unanime dei presenti, delle proposte di delibera *infra* trascritte ed il Presidente dichiara aperta la discussione.

Nessuno chiedendo la parola, il Presidente dichiara chiusa la discussione sull'unico punto posto all'ordine del giorno di parte straordinaria e, con il consenso dei presenti, chiede a me Notaio di procedere all'espletamento delle operazioni di votazione relative alla proposta del Consiglio di Amministrazione sul medesimo punto all'ordine del giorno.

Quindi io notaio:

- invito i presenti a non assentarsi durante le operazioni di voto sulla delibera,

- prego gli intervenuti di comunicare, ai sensi delle disposizioni di legge, dei regolamenti vigenti e dello statuto, l'esistenza di eventuali situazioni di carenza di legittimazione al voto o di esclusione dal voto,

- pongo quindi in votazione alle ore 10,15 (dieci e quindici) mediante utilizzo dell'apposito telecomando, la proposta di deliberazione in precedenza letta e qui di seguito trascritta, facendo avvertenza che nello statuto della società beneficiaria allegato al progetto di scissione viene indicata, secondo quanto sopra precisato, la nuova denominazione di "Italgas S.p.A.":

"L'assemblea straordinaria di Snam S.p.A. ("Snam" o la "Società"),

- visto il progetto di scissione allegato al verbale sotto "Progetto di Scissione";

- vista e approvata la Relazione degli amministratori allegata al verbale sotto "Relazione del Consiglio di Amministrazione";

- condivisa nel suo complesso l'operazione in cui la proposta scissione si inquadra e condivise e approvate le indicazioni in merito alla denominazione e alla sede sociale della società beneficiaria;

- dato atto che, nei termini di legge, è stata effettuata l'iscrizione del progetto di scissione nel registro delle imprese di Milano di cui all'art. 2501-ter, commi 3 e 4 cod. civ., ed è stata altresì pubblicata la documentazione di cui all'art. 2501-septies, comma 1 cod. civ., come richiamati, rispettivamente, dagli artt. 2506-bis, comma 5, e 2506-ter, comma 5 cod. civ.;

DELIBERA

1) di approvare il progetto di scissione parziale e proporzionale di Snam in favore di ITG Holding S.p.A. ai termini e alle condizioni tutte di cui al progetto medesimo;

2) di conseguentemente ridurre il capitale sociale di Snam al servizio della scissione per euro 961.181.518,44 (novecentosessantunomilionicentottantunomilacinquecentodiciotto virgola quarantaquattro), senza annullamento di azioni, così modificando, con effetto dall'efficacia della scissione, l'art. 5) (cinque) dello statuto sociale come segue: "Il capitale sociale è di Euro 2.735.670.475,56 (due miliardi settecentotrentacinque milioni seicentosettantamila quattrocentosettantacinque virgola cinquantasei), diviso in n. 3.500.638.294 azioni prive del valore nominale";

3) di dare mandato ai legali rappresentanti, con facoltà di subdelega e con l'espressa facoltà di cui all'art. 1395 cod. civ., per stipulare l'atto di scissione nel rispetto delle condizioni previste nel progetto, e comunque nel medesimo contesto del perfezionamento delle altre operazioni inscindibilmente connesse alla scissione, quali anche richiamate e descritte nel progetto di scissione e nella relazione degli amministratori;

4) di dare mandato ai legali rappresentanti per apportare alla presente delibera eventuali modifiche di carattere formale che fossero richieste anche in sede di iscrizione al registro delle imprese."

L'assemblea approva a maggioranza.

Favorevoli n. 2.446.951.615 azioni.

Astenuti n. 551.559 azioni.

Contrari n. 0 azioni.

Il tutto come da dettagli allegati.

Il Presidente proclama il risultato e, essendosi così esaurita la trattazione dell'ordine del giorno di parte straordinaria, dichiara chiusa l'assemblea straordinaria, alle ore 10,20 (dieci e venti) e passa alla trattazione della parte ordinaria della medesima.

* * *

Il Presidente richiama quindi tutte le dichiarazioni rese in apertura dei lavori e comunica che gli intervenuti risultano attualmente invariati e quindi pari a n. 2.282 azionisti per complessive n. 2.447.503.174 azioni, rappresentanti il 69,92 % del capitale sociale.

Il Presidente dichiara perciò l'odierna Assemblea validamente costituita anche in sede ordinaria e chiede a me notaio di procedere, con il consenso dei presenti alla lettura della proposta di delibera del Consiglio di Amministrazione in merito all'unico punto della parte ordinaria dell'odierna Assemblea infra trascritta e all'espletamento delle operazioni di intervento degli Azionisti ed il Presidente dichiara aperta la discussione.

Nessuno chiedendo la parola, io notaio:

- invito i presenti a non assentarsi durante le operazioni di voto sulla delibera,
- prego gli intervenuti di comunicare, ai sensi delle dispo-

sizioni di legge, dei regolamenti vigenti e dello statuto, l'esistenza di eventuali situazioni di carenza di legittimazione al voto o di esclusione dal voto,

- pongo quindi in votazione alle ore 10,26 (dieci e ventisei) mediante utilizzo dell'apposito telecomando, la proposta di deliberazione in precedenza letta e qui di seguito trascritta:

"Signori Azionisti,

siete pertanto invitati a:

1. autorizzare, ai sensi degli artt. 2357 e 2357-ter del codice civile e 132 del D.Lgs. n. 58/1998, atti di acquisto di azioni proprie per un esborso fino a 500 (cinquecento) milioni di euro e sino al limite massimo del 3,5% (tre virgola cinque per cento) del capitale sociale sottoscritto e liberato, avuto riguardo alle azioni proprie già possedute dalla Società, ad esito della scissione parziale e proporzionale della Società, qualora la medesima scissione fosse approvata dall'assemblea degli azionisti della Società, da effettuarsi, anche in via frazionata, entro 18 (diciotto) mesi a far data dalla data di efficacia della scissione parziale e proporzionale della Società sottoposta all'approvazione dell'assemblea straordinaria degli Azionisti convocata in data 1° (uno) agosto 2016 (duemilasedici); si precisa che (i) gli acquisti dovranno essere realizzati a un prezzo non superiore di più del 5% e non inferiore di più del 5% (cinque per cento) rispetto al prezzo di riferimento rilevato sul Mercato Telematico Azionario organizzato e gestito da Borsa Italiana S.p.A. ("MTA") nella seduta precedente ogni singola operazione, (ii) qualora la Società si proponga di sostenere la liquidità delle proprie azioni in conformità ai criteri stabiliti dalla prassi di mercato prevista dall'art. 180, comma 1, lettera c), del TUF inerente all'attività di sostegno della liquidità del mercato, ammessa dalla Consob con delibera n. 16839 in data 19 marzo 2009, e successive modifiche, il prezzo d'acquisto verrà stabilito nel rispetto della suddetta prassi di mercato ammessa. Ad oggi, tale prassi di mercato ammessa prevede che il prezzo d'acquisto non debba essere superiore al prezzo più elevato tra il prezzo dell'ultima operazione indipendente e il prezzo corrente della proposta di negoziazione in acquisto indipendente più elevata presente sul MTA, e (i-ii) le operazioni di acquisto verranno in ogni caso effettuate (anche in più riprese) sul MTA secondo modalità operative stabilite nei regolamenti di organizzazione e gestione dei mercati gestiti da Borsa Italiana S.p.A. (e nelle relative istruzioni), che non consentano l'abbinamento diretto delle proposte di negoziazione in acquisto con predeterminate proposte di negoziazione in vendita (cfr. art. 144-bis, comma 1, lettera b) del Regolamento Emittenti); il tutto da eseguirsi in conformità alla relazione allegata alla presente delibera e per le finalità ivi descritte; e

2. conferire al Consiglio di Amministrazione, e/o per esso al

Presidente e all'Amministratore Delegato, disgiuntamente fra loro, ogni più ampio potere, ivi incluso il potere di sub-delega ovvero di affidare l'incarico a specialisti esterni, da esercitarsi anche disgiuntamente e con la più ampia discrezionalità, affinché procedano all'attuazione degli atti di acquisto ivi contemplati, in ogni caso nel pieno rispetto della normativa vigente e dei limiti oggetto della Vostra autorizzazione come sopra deliberata, fermo restando che finché le azioni resteranno in proprietà della Società, il diritto agli utili ed il diritto di opzione saranno attribuiti proporzionalmente alle altre azioni; il diritto di voto per le azioni proprie, inoltre, resterà sospeso, ma dette azioni proprie verranno tuttavia computate nel capitale ai fini del calcolo dei quorum richiesti per la costituzione e per le deliberazioni dell'organo assembleare."

L'assemblea approva a maggioranza.

Favorevoli n. 2.431.040.861 azioni.

Contrarie n. 16.089.774 azioni.

Astenute n. 372.539 azioni.

Il tutto come da dettagli allegati.

Il Presidente proclama il risultato e, essendosi così esaurita la trattazione dell'ordine del giorno di parte ordinaria, dichiara chiusa l'assemblea alle ore 10,30 (dieci e trenta).

Si allega al presente verbale, oltre ai documenti già menzionati sotto "D", l'elenco nominativo degli intervenuti in assemblea con dettaglio delle votazioni.

Il presente atto viene da me notaio sottoscritto alle ore 13,30.

Consta di cinque fogli scritti con mezzi meccanici da persona di mia fiducia e di mio pugno completati per pagine diciannove e della ventesima sin qui.

F.to Carlo Marchetti Notaio

All. "A" al n. 13241/6820 di rep




RELAZIONE DEL CONSIGLIO DI AMMINISTRAZIONE
DI SNAM S.P.A. SUL PROGETTO DI
SCISSIONE PARZIALE E PROPORZIONALE DI

SNAM S.P.A.

A FAVORE DI

ITG HOLDING S.P.A.

AI SENSI DEGLI ARTT. 2506-TER E 2501-QUINQUIES DEL CODICE CIVILE
E DELL'ART. 70, COMMA 2, DEL REGOLAMENTO EMITTENTI



Snam S.p.A. -- Sede Legale: Piazza Santa Barbara 7, San Donato Milanese (MI)

Capitale sociale: Euro 3.696.851.994,00 -- Registro delle Imprese Ufficio di Milano: 13271390158

Indice

1.	PREMESSA.....	5
2.	ILLUSTRAZIONE E MOTIVAZIONI DELLA SCISSIONE.....	8
2.1	Descrizione delle Società partecipanti alla Scissione	8
2.1.1	Società Scissa.....	8
2.1.2	Società Beneficiaria	8
2.2	Motivazioni e finalità della Scissione.....	8
2.2.1	Motivazioni economiche e convenienza della Scissione	8
2.2.2	Prospettive e programmi della Società Scissa	9
2.2.3	Prospettive e programmi della Società Beneficiaria	9
2.3	Principali profili giuridici della Scissione.....	10
2.3.1	La Scissione	10
2.3.2	Ammissione alle negoziazioni delle azioni della Società Beneficiaria e condizioni della Scissione	11
2.3.3	Modifiche allo statuto della Società Scissa.....	12
2.3.4	Modifiche allo statuto della Società Beneficiaria	12
3.	ELEMENTI PATRIMONIALI OGGETTO DI ASSEGNAZIONE ALLA SOCIETÀ BENEFICIARIA ED EFFETTI PATRIMONIALI DELLA SCISSIONE	14
3.1	Elementi patrimoniali oggetto di assegnazione alla Società Beneficiaria	14
3.2	Effetti patrimoniali della Scissione.....	17
3.2.1	Effetti della Scissione sul patrimonio della Società Scissa.....	17
3.2.2	Effetti della Scissione sul patrimonio della Società Beneficiaria	17
3.3	Valori effettivi del patrimonio netto assegnato alla Società Beneficiaria e del patrimonio netto che rimarrà alla Società Scissa	19
4.	RAPPORTO DI ASSEGNAZIONE DELLE AZIONI DELLA SOCIETÀ BENEFICIARIA E MODALITÀ DI ASSEGNAZIONE	20
5.	VALUTAZIONE SULLA RICORRENZA DEL DIRITTO DI RECESSO	21
6.	PREVISIONI SULLA COMPOSIZIONE DELL'AZIONARIATO DELLA SOCIETÀ SCISSA E DELLA SOCIETÀ BENEFICIARIA A SEGUITO DELLA SCISSIONE	22
6.1	Azionariato Snam ed effetti della Scissione sullo stesso	22
6.2	Azionariato ITG Holding ed effetti della Scissione sullo stesso	22
7.	EFFETTI DELLA SCISSIONE SU EVENTUALI PATTI PARASOCIALI	24
8.	DESCRIZIONE DEI DIRITTI CONNESSI ALLE AZIONI CHE VERRANNO ASSEGNATE AGLI AZIONISTI DELLA SOCIETÀ SCISSA	26

9.	DATA DI EFFICACIA DELLA SCISSIONE E DATA DI IMPUTAZIONE DELLE OPERAZIONI AL BILANCIO DELLA SOCIETÀ BENEFICIARIA.....	27
10.	PIANI DI INCENTIVAZIONE.....	28
11.	RIFLESSI TRIBUTARI DELL'OPERAZIONE.....	30



Relazione del Consiglio di Amministrazione di Snam S.p.A. sul progetto di scissione parziale e proporzionale di Snam S.p.A. a favore di ITG Holding S.p.A. ai sensi degli artt. 2506-ter e 2501-quinquies del codice civile e dell'art. 70, comma 2, del Regolamento Emittenti.

Signori Azionisti,

presentiamo al Vostro esame e alla Vostra approvazione il progetto di scissione parziale e proporzionale (il "**Progetto di Scissione**") di Snam S.p.A. ("**Snam**" o "**Società Scissa**") in favore di ITG Holding S.p.A. ("**ITG Holding**" o "**Società Beneficiaria**"), approvato dai Consigli di Amministrazione di Snam e ITG Holding, rispettivamente, in data 28 giugno e 27 giugno 2016, redatto, depositato e iscritto ai sensi di legge sulla base del bilancio d'esercizio chiuso al 31 dicembre 2015 e approvato dall'Assemblea ordinaria della Società Scissa in data 27 aprile 2016 (il "**Bilancio d'Esercizio 2015**") e della situazione patrimoniale di ITG Holding al 1° giugno 2016.

La presente relazione (la "**Relazione**") illustra il Progetto di Scissione, in conformità a quanto disposto dagli artt. 2506-ter e 2501-quinquies del codice civile, e dall'art. 70, comma 2, del Regolamento Consob n. 11971/1999, come successivamente modificato (il "**Regolamento Emittenti**"), nonché dallo Schema n. 1 dell'Allegato 3A del medesimo Regolamento Emittenti.

* * *

1. PREMESSA

L'operazione di riorganizzazione industriale e societaria consiste nella separazione di Italgas S.p.A. ("Italgas") da Snam (l'"Operazione"). L'Operazione avverrà in modo unitario e sostanzialmente contestuale tramite Conferimento (come di seguito definito), Vendita (come di seguito definita) e Scissione (come di seguito definita).

Tramite l'Operazione l'intera partecipazione detenuta alla data della presente Relazione da Snam in Italgas, pari al 100% del capitale sociale di Italgas stessa, sarà trasferita a ITG Holding.

Il Gruppo Italgas è il più importante operatore in Italia nel settore della distribuzione cittadina del gas naturale.

In particolare l'Operazione, nel suo complesso unitaria e sostanzialmente contestuale, contempla:

- a) il conferimento in natura da parte di Snam a beneficio di ITG Holding di una partecipazione pari all'8,23% del capitale sociale di Italgas (il "**Conferimento**") a fronte dell'assegnazione a Snam di n. 108.957.843 azioni di nuova emissione di ITG Holding, al fine di permettere a Snam di detenere, post Scissione (di cui al punto c), una partecipazione del 13,50% nella Società Beneficiaria (di cui lo 0,03% proveniente dalle azioni proprie detenute da Snam);
- b) la vendita da parte di Snam a ITG Holding di n. 98.054.833 azioni di Italgas, pari al 38,87% del capitale sociale di Italgas stessa (la "**Vendita**"), per un prezzo di Euro 1.503 milioni, il cui pagamento formerà oggetto di un *vendor loan* in capo alla Società Beneficiaria, valorizzando una parte della propria partecipazione in Italgas, e, al contempo, generando in capo alla stessa Società Beneficiaria un adeguato livello di indebitamento finanziario, tenuto conto del profilo di attività, di rischio e di generazione di flussi di cassa; e
- c) la scissione parziale e proporzionale (la "**Scissione**") di Snam con assegnazione a ITG Holding di una partecipazione pari al 52,90% detenuta dalla Società Scissa in Italgas (il "**Compendio Scisso**") e con conseguente assegnazione ai soci di Snam del restante 86,50% del capitale della Società Beneficiaria.

Snam, al fine di supportare le decisioni del Consiglio di Amministrazione delle società partecipanti alla Scissione in merito all'Operazione, ha dato mandato a Colombo & Associati S.r.l. (l'"Esperto"), in qualità di esperto indipendente dalla Società, da ITG Holding e dai rispettivi soci in grado di esercitare un'influenza notevole su tali società, dotato di adeguata e comprovata professionalità, di redigere:

- (i) delle perizie (giurate) sul valore della partecipazione detenuta da Snam in Italgas (inclusiva delle partecipazioni da essa detenute nelle società partecipate) al fine di adempiere a quanto previsto dalla normativa vigente, nello specifico, sulla base della struttura dell'Operazione, dall'art. 2343-ter, comma 2 del codice civile relativo al Conferimento e dall'art. 2343-bis, comma 2 del codice civile relativo all'acquisto della società da promotori, fondatori, soci e amministratori; e
- (ii) una perizia, richiesta da Snam su base volontaria, al fine di stimare il valore effettivo del patrimonio netto assegnato alla Società Beneficiaria a seguito della Scissione.

La congruità dei valori di Conferimento e Vendita e il valore di patrimonio netto assegnato alla Società Beneficiaria nell'ambito dell'operazione di Scissione sono stati confermati dalle perizie di cui ai punti *sub* (i) e (ii).

Per effetto dell'Operazione, il Gruppo ITG Holding sarà tenuto:

- (i) a ripagare i finanziamenti *intercompany* attualmente in essere con la Società Scissa; e
- (ii) a corrispondere alla Società Scissa il prezzo derivante dalla Vendita attraverso il rimborso del *vendor loan*.

Tali debiti saranno ripagati da ITG Holding attraverso:

- (i) l'utilizzo di linee di credito in relazione alle quali, in data 28 giugno 2016, primarie banche e istituti finanziatori selezionati hanno già sottoscritto alcuni impegni vincolanti (fermo restando quanto indicato al successivo paragrafo), per complessivi Euro 3,9 miliardi, che contengono i principali termini e condizioni del finanziamento alla Società Beneficiaria che sarà disponibile alla data di efficacia della Scissione;
- (ii) la finalizzazione di un acollo liberatorio per Snam, una volta ottenuta l'adesione della Banca europea degli investimenti, con effetto dalla data di efficacia della Scissione e, di due finanziamenti a suo tempo erogati alla Società Scissa dalla Banca europea per gli investimenti, per complessivi Euro 424 milioni, e destinati a finanziare progetti di Italgas.

Tutti i sopra citati impegni assunti dagli istituti finanziatori sono soggetti, da un lato, alle stesse condizioni sospensive dell'Operazione di cui al paragrafo 2.3.2 e, dall'altro, a ulteriori condizioni tipiche per operazioni di questo tipo quali l'assenza di eventi di disfunzione o di grave deterioramento dei mercati.

Come previsto dal *memorandum of understanding* concluso in data 28 giugno 2016 tra Snam, CDP Reti S.p.A. ("CDP Reti") e CDP Gas S.r.l. ("CDP Gas") (il "Protocollo d'Intesa"), l'Operazione nel suo complesso prevede, altresì, che Snam, CDP Reti e CDP Gas sottoscrivano un patto parasociale (il "Patto Parasociale") avente a oggetto le partecipazioni che saranno detenute nella Società Beneficiaria, rispettivamente pari al 13,50%, al 25,08% e allo 0,97%, al fine di assicurare una struttura proprietaria stabile e trasparente di ITG Holding all'esito dell'Operazione. Il Patto Parasociale avrà durata triennale rinnovabile. In particolare, il Protocollo d'Intesa ha l'obiettivo di regolare, tramite il Patto Parasociale, i principali termini per la realizzazione dell'Operazione, i diritti relativi all'attuazione del Patto Parasociale e le generali disposizioni di *governance* che, dopo la realizzazione dell'Operazione, si applicheranno a ITG Holding e Italgas.

Per effetto della Scissione, ciascun azionista di Snam verrà a detenere, in luogo dell'azione Snam, due titoli azionari distinti, rappresentativi delle diverse aree di *business* in cui è attiva Snam alla data della presente Relazione, nello specifico da un lato (azione Snam) del trasporto, dispacciamento, rigassificazione e stoccaggio di gas naturale e dall'altro lato (azione ITG Holding) della distribuzione di gas naturale.

Agli azionisti di Snam saranno assegnate azioni della Società Beneficiaria in misura proporzionale a quelle da ciascuno detenute nella Società Scissa al momento della Scissione.

L'assegnazione avverrà in ragione di un'azione di ITG Holding ogni cinque azioni Snam possedute.

Tale rapporto di assegnazione delle azioni potrà determinare in capo ai singoli azionisti il diritto all'attribuzione di un numero di nuove azioni non intero. Allo scopo di facilitare le operazioni di quadratura Snam incaricherà un intermediario per effettuare l'attività di compravendita delle frazioni di azioni della Società Beneficiaria, per il tramite di tutti gli intermediari depositari aderenti a Monte Titoli S.p.A ("**Monte Titoli**"), nei limiti necessari per consentire agli azionisti di detenere, nella misura massima possibile, un numero intero di azioni.

L'efficacia dell'Operazione è subordinata, oltre alle condizioni di legge, tra cui, in particolare, il voto favorevole dell'Assemblea degli azionisti di Snam:

- (i) al rilascio del provvedimento di Borsa Italiana di ammissione delle azioni della Società Beneficiaria alle negoziazioni sul Mercato Telematico Azionario ("**MTA**");
- (ii) al rilascio del giudizio di equivalenza da parte della Commissione Nazionale per le Società e la Borsa ("**CONSOB**") ex art. 57, comma 1, lett. d) del Regolamento Emittenti in relazione al documento informativo redatto ai sensi dell'art. 70 del Regolamento Emittenti (il "**Documento Informativo**"), integrato ai sensi dello stesso art. 57 del Regolamento Emittenti; e
- (iii) all'approvazione degli obbligazionisti della Società Scissa.

Conseguentemente all'Operazione, le azioni della Società Beneficiaria saranno ammesse alle negoziazioni sul MTA.

Il calendario dell'Operazione prevede che, subordinatamente al realizzarsi delle condizioni *sub* (i), (ii), e (iii), la Scissione avrà effetto, presumibilmente, entro il 31 dicembre 2016.

Si precisa che in ogni momento, e dunque anche in un momento successivo rispetto all'approvazione del Progetto di Scissione da parte delle Assemblee delle società partecipanti alla Scissione, il processo di ammissione delle azioni della Società Beneficiaria alle negoziazioni sul MTA potrà essere interrotto o sospeso, qualora non si ravvisassero condizioni idonee per procedere alla quotazione.

In aggiunta, è previsto che gli atti relativi all'Operazione saranno tra di loro condizionati, così da garantire l'unitarietà e la sostanziale contestualità dei singoli passaggi in cui l'Operazione si articola.

A seguito della Scissione, le azioni di Snam continueranno a essere quotate sul MTA.



2. ILLUSTRAZIONE E MOTIVAZIONI DELLA SCISSIONE

2.1 Descrizione delle Società partecipanti alla Scissione

2.1.1 Società Scissa

Snam S.p.A., con sede legale in Piazza Santa Barbara 7, San Donato Milanese (MI), codice fiscale e numero di iscrizione al Registro delle Imprese di Milano: 13271390158.

Alla data della presente Relazione, il capitale sociale di Snam, interamente sottoscritto e versato, è pari a Euro 3.696.851.994,00, rappresentato da n. 3.500.638.294 azioni ordinarie prive del valore nominale.

Le azioni di Snam sono ammesse alle negoziazioni sul MTA.

2.1.2 Società Beneficiaria

ITG Holding S.p.A., società costituita in data 1° giugno 2016, con sede legale in Piazza Santa Barbara 7, San Donato Milanese (MI), codice fiscale e numero di iscrizione al Registro delle Imprese di Milano: 09540420966. Le assemblee convocate per l'approvazione del Progetto di Scissione potranno deliberare la modifica della denominazione e della sede legale della Società Beneficiaria.

Alla data della presente Relazione, il capitale sociale di ITG Holding, interamente sottoscritto e versato, è pari a Euro 50.000, rappresentato da n. 50.000 azioni ordinarie, prive del valore nominale.

Subordinatamente al rilascio dei necessari provvedimenti autorizzativi, le azioni di ITG Holding saranno ammesse alle negoziazioni sul MTA.

2.2 Motivazioni e finalità della Scissione

2.2.1 Motivazioni economiche e convenienza della Scissione

L'Operazione ha uno scopo principalmente industriale ed è volta a realizzare la separazione delle attività del Gruppo Snam relative alla distribuzione di gas in Italia (svolte dal Gruppo Italgas) dalle attività di trasporto e dispacciamento, rigassificazione e stoccaggio di gas in Italia e all'estero. In tale quadro, l'articolazione dell'Operazione nei tre passaggi sopra indicati (*i.e.* Conferimento, Vendita e Scissione, che verranno realizzati contestualmente) consente altresì, come già indicato, il duplice obiettivo di (i) permettere a Snam di detenere, post Scissione, una partecipazione del 13,50% nella Società Beneficiaria (rinveniente per la quasi totalità dal Conferimento), e (ii) valorizzare una parte della propria partecipazione in Italgas, al contempo dotando la Società Beneficiaria di un adeguato livello di indebitamento finanziario, tenuto conto del profilo di attività, di rischio e di generazione di flussi di cassa della stessa (attraverso la Vendita).

L'Operazione muove dalla considerazione che l'attività relativa alla distribuzione di gas (oggetto di Scissione) presenti caratteristiche dotate di una propria specificità rispetto alle altre attività del Gruppo Snam in termini di organizzazione operativa, contesto competitivo, regolamentazione, fabbisogno di investimenti.

L'attività di distribuzione ha una vocazione principalmente locale; è affidata dagli enti competenti per territorio sulla base di concessioni di durata definita ed è svolta mediante reti di gasdotti a bassa pressione, prevalentemente cittadine, che trasportano il gas fino ai punti di riconsegna presso i clienti finali. L'attività di distribuzione comporta inoltre una maggiore intensità di lavoro rispetto alle altre attività del Gruppo Snam, richiede interazioni frequenti con le istituzioni locali e si basa su investimenti di piccola scala su base continuativa.

Il quadro regolatorio della distribuzione, pur basandosi su principi di riferimento omogenei rispetto a quelli delle altre attività regolate del Gruppo Snam, presenta una serie di proprie peculiarità relative alla modalità di riconoscimento dei costi operativi su base parametrica, connessa all'elevata frammentazione del contesto competitivo, caratterizzato dalla presenza di una pluralità di operatori.

Dal punto di vista operativo, Italgas si appresta a intraprendere nei prossimi anni un percorso che sarà caratterizzato dallo svolgimento delle gare d'ambito per l'affidamento del servizio, a esito delle quali ci si attende una maggiore concentrazione del mercato e l'opportunità di valorizzare economie di scala e sinergie operative.

All'esito della Scissione emergeranno due gruppi distinti, ciascuno focalizzato sul proprio business e con obiettivi chiaramente identificati e percepibili dal mercato. Si ritiene che i due gruppi, dotati della necessaria autonomia, avranno a disposizione il potenziale per esprimere al meglio le opportunità di sviluppo strategico e un profilo operativo ben definito, che consentirà loro di esprimere pienamente il proprio valore.

2.2.2 Prospettive e programmi della Società Scissa

Il Gruppo Snam post Scissione avrà quindi la possibilità di focalizzarsi sulle attività di trasporto, stoccaggio e rigassificazione in Italia e all'estero al fine di massimizzare il valore del portafoglio asset esistente e cogliere nuove opportunità di sviluppo.

Inoltre il Gruppo Snam post Scissione intende mantenere, come ulteriore opportunità, una quota del 13,50% in Italgas al fine di beneficiare della futura crescita e generazione di valore di Italgas.

2.2.3 Prospettive e programmi della Società Beneficiaria

Il ruolo della Società Beneficiaria sarà quello di gestire la partecipazione in Italgas.

Italgas nei prossimi anni sarà impegnata nella partecipazione alle gare per l'assegnazione del servizio di distribuzione gas a livello di ambiti territoriali, ai sensi di quanto previsto dalla normativa di settore (D.M. 226/11). A tale proposito la società prevede di completare nel 2016 l'iter di adeguamento delle proprie strutture tecniche e dei relativi processi, per poter far fronte efficacemente a tale impegno.

In particolare è in fase di completamento la revisione e informatizzazione di gran parte dei processi tecnico produttivi che vanno dalla progettazione e realizzazione delle opere, alla direzione dei lavori, alla manutenzione e conduzione degli impianti di distribuzione, alla gestione degli aggiornamenti cartografici, anche attraverso l'implementazione di strumenti di *Work Force Management* che consentono, tra l'altro, la consuntivazione delle attività svolte nei sistemi gestionali aziendali direttamente dal campo.

In conformità a quanto previsto dalle delibere dell'Autorità per l'energia elettrica, il gas e il sistema idrico ("AEEGSI") (Delibera ARG/gas 155/08 e s.m.i), proseguiranno le attività di sostituzione dell'intero parco contatori con apparecchiature che consentono la telelettura dei consumi, anche per le utenze domestiche.

Italgas potrà altresì:

- beneficiare delle opportunità di crescita che derivano dall'evoluzione del mercato, attraverso un utilizzo più efficace dell'indebitamento finanziario, anche all'interno di un *credit rating investment grade*, analogamente agli altri *players* del mercato italiano;
- avere la possibilità di raggiungere una quota di mercato più elevata e di reagire più efficacemente a una eventuale accelerazione del calendario gare;
- avere una maggiore flessibilità negli investimenti, venendo meno i vincoli derivanti dall'appartenenza al gruppo Snam (competizione con altre opportunità di investimento alternative e vincoli di indebitamento di Snam);
- ottenere un accesso diretto al mercato dei capitali, che permetterà a Italgas di finanziare la crescita futura.

2.3 Principali profili giuridici della Scissione

2.3.1 La Scissione

La Scissione consiste nella scissione parziale e proporzionale di Snam a favore di ITG Holding il cui capitale sociale, alla data della presente Relazione, è interamente posseduto da Snam. Oggetto di assegnazione alla Società Beneficiaria è la partecipazione pari al 52,90% detenuta dalla Società Scissa in Italgas (per la descrizione degli elementi patrimoniali da trasferirsi alla Società Beneficiaria in virtù della Scissione cfr. con il successivo paragrafo "Elementi patrimoniali oggetto di assegnazione alla Società Beneficiaria").

Per effetto della Scissione, agli azionisti di Snam saranno assegnate azioni della Società Beneficiaria in misura proporzionale a quelle da ciascuno detenute nella Società Scissa al momento della Scissione. L'assegnazione avverrà quindi in ragione di un'azione della Società Beneficiaria (ITG Holding) ogni cinque azioni Snam possedute.

Trattandosi di scissione parziale e proporzionale a favore di società il cui capitale è, alla data della presente Relazione, e tale rimarrà sino alla data di efficacia della Scissione (la "**Data di Efficacia della Scissione**"), interamente posseduto dalla Società Scissa, la Scissione non comporta in alcun modo una variazione del valore delle partecipazioni possedute dai soci della Società Scissa e pertanto sussistono – anche sulla base dell'orientamento espresso dal Consiglio Notarile di Milano nella massima n. 23 del 18 marzo 2004, predisposta dalla Commissione Società del Consiglio stesso – le condizioni per avvalersi dell'esenzione dalla redazione della relazione degli esperti di cui all'art. 2501-*sexies* del codice civile, prevista dall'art. 2506-*ter*, comma 3 del codice civile.

Ai sensi e per gli effetti del combinato disposto degli artt. 2506-*ter* e 2501-*quater* del codice civile è stata redatta la situazione patrimoniale della Società Beneficiaria alla data della sua costituzione, ovvero il 1° giugno 2016, approvata dal Consiglio di Amministrazione di ITG Holding.

Avvalendosi della facoltà concessa dal predetto art. 2501-*quater* del codice civile, la Società Scissa ha invece utilizzato il Bilancio d'Esercizio 2015.

Il Bilancio d'Esercizio 2015 è stato messo a disposizione degli azionisti e del pubblico, secondo le modalità di legge, in data 5 aprile 2016.

La data di decorrenza degli effetti giuridici della Scissione, corrisponderà alla data dell'ultima delle date di iscrizione dell'atto di Scissione nel competente Registro delle Imprese ai sensi dell'art. 2506-*quater* del codice civile ovvero dalla eventuale data successiva che sarà indicata nell'atto di Scissione. La Data di Efficacia della Scissione coinciderà con la data di inizio delle negoziazioni delle azioni di ITG Holding. Si prevede che la Scissione avrà effetto, presumibilmente, entro il 31 dicembre 2016.

Parimenti, le azioni della Società Beneficiaria assegnate ai soci della Società Scissa parteciperanno agli utili della Società Beneficiaria medesima a partire dalla predetta Data di Efficacia della Scissione.

2.3.2 Ammissione alle negoziazioni delle azioni della Società Beneficiaria e condizioni della Scissione

L'efficacia dell'Operazione è subordinata, oltre alle condizioni di legge, tra cui, in particolare, il voto favorevole dell'Assemblea degli azionisti di Snam:

- (i) al rilascio del provvedimento di Borsa Italiana di ammissione delle azioni della Società Beneficiaria alle negoziazioni sul MTA;
- (ii) al rilascio del giudizio di equivalenza da parte di CONSOB ex art. 57, comma 1, lett. d) del Regolamento Emittenti in relazione al Documento Informativo, integrato ai sensi dello stesso art. 57 del Regolamento Emittenti; e
- (iii) all'approvazione degli obbligazionisti della Società Scissa.

Conseguentemente all'Operazione, le azioni della Società Beneficiaria saranno ammesse alle negoziazioni sul MTA.

Il calendario dell'Operazione prevede che, subordinatamente al realizzarsi delle condizioni *sub* (i), (ii), e (iii), la Scissione avrà effetto, presumibilmente, entro il 31 dicembre 2016.

Si precisa che in ogni momento, e dunque anche in un momento successivo rispetto all'approvazione del Progetto di Scissione da parte delle Assemblee delle società partecipanti alla Scissione, il processo di ammissione delle azioni della Società Beneficiaria alle negoziazioni sul MTA potrà essere interrotto o sospeso, qualora non si ravvisassero condizioni idonee per procedere alla quotazione.

La data di inizio delle negoziazioni delle azioni della Beneficiaria sarà fissata da Borsa Italiana con apposito avviso e coinciderà con la Data di Efficacia della Scissione che cadrà in un giorno di mercato aperto.

Alla data della presente Relazione la Società Beneficiaria non prevede di richiedere l'ammissione alle negoziazioni dei propri titoli su altri mercati.

2.3.3 Modifiche allo statuto della Società Scissa

Lo statuto della Società Scissa non subirà modifiche, eccezion fatta per le modifiche che verranno apportate all'art. 5 al fine di riflettere la riduzione del capitale sociale della Società Scissa, a seguito del perfezionamento della Scissione.

Art. 5 – Capitale Sociale

L'attuale testo dell'art. 5, comma 1 recita: *“Il capitale sociale è di Euro 3.696.851.994,00 (tre miliardi seicento-novantasei milioni ottocentocinquantunomila novecentonovantaquattro virgola zero), suddiviso in n. 3.500.638.294 (tre miliardi cinquecento milioni seicento-trentottomila duecentonovantaquattro) azioni senza indicazione del valore nominale.”*

Per effetto della Scissione, il capitale sociale della Società Scissa si ridurrà di Euro 961.181.518,44 e, quindi, a Euro 2.735.670.475,56.

In particolare, a seguito della Scissione, l'art. 5.1 dello statuto della Società Scissa verrà così modificato: *“Il capitale sociale è di Euro 2.735.670.475,56 (due miliardi settecentotrentacinque milioni seicentoseptantamila quattrocentosettantacinque virgola cinquantasei), diviso in n. 3.500.638.294 (tre miliardi cinquecento milioni seicentotrentottomila duecentonovantaquattro) azioni prive del valore nominale”.*

Lo statuto di Snam post Scissione è allegato al Progetto di Scissione *sub* Allegato A.

2.3.4 Modifiche allo statuto della Società Beneficiaria

Le assemblee convocate per l'approvazione del Progetto di Scissione potranno deliberare la modifica della denominazione e della sede legale della Società Beneficiaria.

Conseguentemente all'Operazione, le azioni della Società Beneficiaria saranno ammesse alle negoziazioni sul MTA. Pertanto, l'Assemblea della Società Beneficiaria, che sarà convocata per l'approvazione della Scissione, sarà altresì chiamata a deliberare in merito all'adozione, con efficacia a far tempo dalla data del deposito della domanda di ammissione alle negoziazioni presso Borsa Italiana, di uno statuto conforme alle disposizioni previste per le società con azioni quotate dal D. Lgs. 24 febbraio 1998, n. 58, come successivamente modificato e integrato (“Testo Unico della Finanza” o “TUF”) e relative disposizioni regolamentari attuative.

Detto testo statutario, allegato al Progetto di Scissione *sub* Allegato B, sarà comunque sostanzialmente allineato con quello di Snam post Scissione, fatto salvo quanto di seguito indicato e fermo restando che le azioni della Società Beneficiaria attribuiranno ai loro titolari diritti coincidenti con quelli attribuiti dalle azioni della Società Scissa.

Si segnala che l'art. 2 dello statuto di ITG Holding è stato lievemente modificato rispetto all'art. 2 dello statuto di Snam, al fine di puntualmente allineare l'oggetto sociale della Società Beneficiaria con l'attività che quest'ultima svolgerà a seguito della Scissione. Pertanto, la Società Beneficiaria avrà per oggetto l'esercizio diretto e/o indiretto, in Italia e all'estero, anche tramite partecipazione diretta o indiretta a società, enti o imprese, di attività regolate nel settore del gas, e in particolare l'attività di distribuzione e misura del gas di qualsiasi specie in tutte le sue applicazioni. La Società Beneficiaria potrà inoltre svolgere ogni altra attività economica collegata da un nesso di connessione, strumentalità o

accessorietà con una o più delle attività precedentemente indicate (e quindi, in via esemplificativa e nei limiti previsti dalla disciplina di settore pro tempore vigente, ogni attività compresa nella filiera del gas e degli idrocarburi in genere), così come ogni attività da esercitarsi per il tramite di infrastrutture omogenee a quelle funzionali allo svolgimento delle attività precedentemente indicate.

Si segnala, inoltre, che, coerentemente con la modifica all'oggetto sociale, sarà eliminata l'autorizzazione dell'Assemblea in relazione alle deliberazioni aventi a oggetto la cessione, il conferimento, l'affitto, l'usufrutto e ogni altro atto di disposizione, anche nell'ambito di *joint venture*, ovvero di assoggettamento a vincoli dell'azienda ovvero di rami di azienda di rilevanza strategica che ineriscano a attività relative al trasporto e al dispacciamento del gas.

Sarà altresì eliminata la previsione relativa a una maggioranza qualificata per l'approvazione delle delibere dell'Assemblea straordinaria contenuta nell'art. 12.3 dello statuto di Snam.

Si segnala, altresì, che l'art. 5 dello statuto di ITG Holding sarà modificato al fine di riflettere l'aumento del capitale sociale (i) per complessivi Euro 40.000.000,00, a fronte del Conferimento, e (ii) per complessivi Euro 961.181.518,44, per effetto dell'attribuzione alla Società Beneficiaria del Compendio Scisso. Pertanto, il capitale sociale della Società Beneficiaria risulterà pari a complessivi Euro 1.001.231.518,44 e sarà rappresentato da n. 809.135.502 azioni prive del valore nominale, di cui n. 699.902.209 azioni saranno assegnate agli azionisti di Snam per effetto della Scissione (ulteriori 225.450 azioni saranno invece assegnate a Snam stessa in forza delle azioni proprie detenute).

Pertanto, a seguito della Scissione, il nuovo art. 5 dello statuto della Società Beneficiaria verrà così modificato: *"Il capitale sociale è di Euro 1.001.231.518,44 (un miliardo un milione duecentotrentunomila cinquecentodiciotto virgola quarantaquattro), diviso in n. 809.135.502 (ottocentonove milioni centotrentacinquemila cinquecentodue virgola zero) azioni prive del valore nominale"*.

Si segnala, infine, che l'art. 13 dello statuto di ITG Holding relativo alla nomina del Consiglio di Amministrazione della Società Beneficiaria sarà modificato per prevedere un meccanismo di presentazione di liste tale da consentire la nomina di 9 membri, di cui 7 amministratori tratti dalla prima lista per numero di voti e 2 amministratori tratti dalle liste di minoranza con un meccanismo proporzionale (quozienti). Detto meccanismo troverà applicazione a far data dal primo rinnovo degli organi sociali di ITG Holding, *i.e.* dopo due anni dalla prima nomina degli organi sociali della Beneficiaria.

3. ELEMENTI PATRIMONIALI OGGETTO DI ASSEGNAZIONE ALLA SOCIETÀ BENEFICIARIA ED EFFETTI PATRIMONIALI DELLA SCISSIONE

3.1 Elementi patrimoniali oggetto di assegnazione alla Società Beneficiaria

Per effetto della Scissione, la Società Scissa assegnerà alla Società Beneficiaria una partecipazione pari al 52,90% del capitale sociale di Italgas. Nel rispetto del principio della continuità di valori contabili, l'assegnazione avverrà al valore di carico cui la partecipazione è iscritta, pari a Euro 1.569.211.964,76, corrispondente al 52,90% del costo complessivo di Euro 2.966.473.384,94.

Ragione Sociale	Sede Legale	Capitale Sociale in Euro	% Partecipazione detenuta da Snam	Azioni Possedute	Iscrizione R.E.A.	Valore di Iscrizione in Snam al 31 dicembre 2015 in Euro
Italgas S.p.A.	Torino	252.263.314,00	100	252.263.314	Torino n. 1082	2.966.473.384,94

Nessun altro elemento dell'attivo o del passivo della Società Scissa, al di fuori di quanto qui espressamente indicato, costituirà oggetto di assegnazione. Pertanto, il valore del patrimonio netto oggetto di assegnazione è pari a Euro 1.569.211.964,76.

Complesso Immobiliare Ostiense

A tal riguardo, contestualmente alla Scissione, saranno oggetto di trasferimento in capo alla società beneficiaria ITG Holding, i diritti e gli obblighi in capo a Snam in relazione al complesso immobiliare sito in Roma Ostiense (il "Complesso Immobiliare") rinvenienti da precise pattuizioni contrattuali nel contesto della cessione, da Eni S.p.A. ("Eni") a Snam, dell'intero capitale di Italgas avvenuta nel 2009, di seguito riepilogati.

In data 12 febbraio 2009 Snam (allora Snam Rete Gas, ora Snam) ed Eni hanno sottoscritto un contratto di compravendita (il "Contratto di Compravendita") avente oggetto l'acquisizione, da parte di Snam, dell'intero capitale sociale di Italgas, società proprietaria, tra l'altro, del Complesso Immobiliare, composto da terreni e fabbricati sovrastanti, sito in Roma, zona Ostiense.

In data 30 giugno 2009 le parti hanno sottoscritto una scrittura privata per dare esecuzione al Contratto di Compravendita.

Il Contratto di Compravendita, come integrato dai successivi accordi sottoscritti dalle parti, prevede, in particolare, un impegno per Eni a acquistare da Italgas il Complesso Immobiliare e il diritto di Eni a ricevere da Snam, a titolo di aggiustamento del prezzo delle azioni Italgas e contestualmente alla cessione del Complesso Immobiliare, un importo corrispondente alla differenza tra il valore di perizia del Complesso Immobiliare e il valore RAB al 31 dicembre 2007 dello stesso, dedotti gli oneri fiscali e i costi accessori a carico di Italgas connessi alla cessione a Eni del Complesso Immobiliare debitamente documentati. In relazione agli oneri ambientali, il meccanismo di aggiustamento prezzo delle azioni Italgas dovrà comprendere

anche la differenza tra il valore di perizia di tali oneri e quello individuato nei fondi rischi ambientali, relativi al Complesso Immobiliare, nel bilancio Italgas al 31 dicembre 2008.

In caso di mancato perfezionamento della compravendita del Complesso Immobiliare ed in forza delle previsioni derivanti dal Contratto di Compravendita di Italgas, Snam ha diritto di ottenere da Eni l'indennizzo degli oneri ambientali in eccedenza rispetto a quanto iscritto nel bilancio di Italgas al 31 dicembre 2008 e relativi ad eventi verificatisi prima del 30 giugno 2009 (data di trasferimento delle azioni Italgas da Eni a Snam). È previsto inoltre che Eni rimborsi a Snam eventuali oneri ambientali effettivamente sostenuti e documentati da Italgas successivamente al 31 dicembre 2008, al netto del corrispondente effetto fiscale.

In esecuzione dei suddetti accordi, il 24 ottobre 2012 Snam ed Eni hanno sottoscritto un ulteriore accordo in base al quale si impegnavano a far stipulare alle rispettive società controllate Italgas ed Eniservizi S.p.A. ("Eniservizi") un contratto di compravendita relativo al Complesso Immobiliare preceduto da un contratto preliminare.

In data 8 aprile 2014, Eniservizi e Italgas hanno sottoscritto il contratto preliminare per la cessione del Complesso Immobiliare, prevedendo un corrispettivo di Euro 21.972.391,00, stabilito in misura fissa e immutabile, a prescindere dalla reale entità degli interventi di bonifica che si renderanno necessari sul sito. Coerentemente con i principi contabili applicabili, il fondo relativo ai costi di bonifica per il Complesso Immobiliare non è stato adeguato.

Con riferimento all'attività d'impresa svolta da Italgas e dalle sue partecipate, si precisa, oltre a quanto già segnalato, quanto segue.

Il servizio di distribuzione di gas metano è svolto in regime di concessione, a oggi conferito dai singoli comuni in cui Italgas esercita l'attività. Il servizio di distribuzione consiste nel vettoriamento del gas attraverso gasdotti locali, a partire dai punti di connessione con le reti di trasporto fino ai punti di riconsegna ai clienti finali (clienti domestici o industriali). Il servizio è effettuato per conto delle società di vendita autorizzate alla commercializzazione del gas.

In base ai dati divulgati AEEGSI, nell'anno 2014 circa 230 società hanno svolto il servizio di distribuzione di gas metano in Italia in circa 7.100 comuni e con circa 23 milioni di clienti.

Italgas, con le controllate Napoletanagas S.p.A. ("Napoletanagas") e ACAM Gas S.p.A. ("ACAM Gas"), gestisce una rete di distribuzione di circa 57.000 Km e risulta concessionaria in 1.472 comuni, di cui 1.401 in esercizio, con un numero di contatori attivi collocati presso i Punti di Riconsegna ("PdR") del gas ai clienti finali pari a 6,526 milioni di unità.

Il Gruppo Italgas è *leader* in Italia nella distribuzione di gas metano su reti urbane per numero di PdR.

Italgas partecipa con quote non di controllo anche in altre società di distribuzione di gas metano per le quali esercita il ruolo di socio industriale di riferimento. Tali società, non consolidate da Italgas, sono di seguito indicate.

I valori di seguito indicati sono ripresi dai rispettivi bilanci, redatti secondo le disposizioni del codice civile (e del D.Lgs. 127/91 ove sia stato redatto il bilancio consolidato), integrate

dai principi contabili elaborati dal Consiglio Nazionale dei Dottori Commercialisti e dei Ragionieri e dall'Organismo Italiano di Contabilità ("O.I.C").

- **Toscana Energia S.p.A. (48,08%)**

Toscana Energia S.p.A. ("Toscana Energia") è partecipata per il 51,25% del proprio capitale sociale da soci pubblici, di cui un ammontare pari al 20,6% è detenuto dal Comune di Firenze, e per il residuo 0,67% da soci privati.

Toscana Energia svolge il servizio di distribuzione in 104 Comuni della Regione Toscana con circa 790.000 PdR attivi e oltre 1 miliardo di metri cubi di gas vettoriato nel 2015.

Al 31 dicembre 2015, a fronte di ricavi per circa 125 milioni di Euro, Toscana Energia ha conseguito un risultato operativo di circa 61 milioni di Euro e un utile netto pari a circa 40 milioni di Euro.

- **Umbria Distribuzione Gas S.p.A. (45%)**

Umbria Distribuzione Gas S.p.A. ("Umbria Distribuzione") è partecipata per il residuo 55% del proprio capitale sociale da A.S.M. Terni S.p.A. per il 40% e da Acea S.p.A. per il 15,0%

Umbria Distribuzione svolge, in qualità di affidataria per la durata di 11 anni a partire da agosto 2007, la gestione del servizio di distribuzione di gas naturale nel comune di Terni, avvalendosi di un sistema integrato di infrastrutture, di proprietà della società Terni Reti S.r.l., controllata al 100% dal Comune di Terni stesso.

La rete di distribuzione del gas naturale gestita da Umbria Distribuzione si estende per 397 Km, con circa 50.000 PdR attivi e 54 milioni di metri cubi di gas vettoriato.

Al 31 dicembre 2015, a fronte di ricavi per circa 6,5 milioni di Euro, Umbria Distribuzione ha conseguito un risultato operativo di circa 550 mila Euro e un utile netto di circa 310 mila Euro.

- **Metano S. Angelo Lodigiano S.p.A. (50%)**

Metano S. Angelo Lodigiano S.p.A. ("Metano Lodigiano") è partecipata per il residuo 50% del proprio capitale sociale dal Comune di S. Angelo Lodigiano.

Metano Lodigiano è concessionaria del servizio di distribuzione gas nei comuni di Sant'Angelo Lodigiano (LO), Villanova del Sillaro nella Frazione Bargano (LO), Castiraga Vidardo (LO), Marudo (LO) e Villanterio (PV).

Metano Lodigiano serve circa 9.700 PdR con 17 milioni di metri cubi di gas vettoriato nel 2015.

Al 31 dicembre 2015, a fronte di ricavi per circa 1,5 milioni di Euro, Metano Lodigiano ha conseguito un risultato operativo di circa 540 mila Euro e un utile netto di circa 350 mila Euro.

In data 21 giugno 2016 il Consiglio di Amministrazione di Italgas ha convocato l'Assemblea degli azionisti da tenersi in data 18 luglio 2016 per deliberare in merito alla distribuzione di un dividendo relativo all'esercizio 2015 pari a Euro 274.563.390,96.

3.2 Effetti patrimoniali della Scissione

3.2.1 Effetti della Scissione sul patrimonio della Società Scissa

Per effetto della Scissione, il patrimonio netto della Società Scissa verrà proporzionalmente ridotto per l'importo di Euro 1.569.211.964,76, mediante imputazione del relativo ammontare per Euro 961.181.518,44 a riduzione del capitale sociale e per Euro 608.030.446,32 a riduzione delle riserve. In particolare, la riserva legale si ridurrà di Euro 192.236.303,69; la riserva sovrapprezzo azioni si ridurrà di Euro 415.794.142,63.

Considerato che le azioni di Snam sono prive di indicazione del valore nominale, la menzionata riduzione del capitale sociale non darà luogo ad alcun annullamento di azioni.

3.2.2 Effetti della Scissione sul patrimonio della Società Beneficiaria

Per effetto della Scissione il patrimonio netto della Società Beneficiaria aumenterà corrispondentemente di Euro 1.569.211.964,76, mediante imputazione (i) a capitale sociale di Euro 961.181.518,44, che pertanto aumenterà da Euro 40.050.000 a Euro 1.001.231.518,44, con l'emissione di n. 700.127.659 nuove azioni; e (ii) alle riserve di complessivi Euro 608.030.446,32. La riserva legale aumenterà di Euro 192.236.303,69, la riserva sovrapprezzo azioni aumenterà di Euro 415.794.142,63.

Di seguito si riepilogano gli effetti patrimoniali già ricordati sui patrimoni della Società Scissa e della Società Beneficiaria. In particolare, nella prima colonna si riportano le voci di patrimonio netto della Società Scissa al 31 dicembre 2015, nella seconda e nella terza, rispettivamente, la composizione delle voci di patrimonio netto della Società Beneficiaria e della Società Scissa come risultanti dall'esecuzione della Scissione.

	Snam ante Scissione (31 dicembre 2015)	ITG Holding post Scissione (*)	Snam post-Scissione
Capitale sociale	3.696.851.994,00	961.181.518,44	2.735.670.475,56
Riserva legale	739.370.398,80	192.236.303,69	547.134.095,11
Riserva sovrapprezzo azioni	1.604.214.715,01	415.794.142,63	1.188.420.572,38
Altre riserve	(29.979.837,77)		(29.979.837,77)
Utile netto 2015	824.675.951,88		824.675.951,88
Totale	6.835.133.221,92	1.569.211.964,76	5.265.921.257,16

(*) Le poste di patrimonio netto attribuite a ITG Holding a seguito della Scissione imputate alle voci di capitale sociale e riserva legale sono state determinate sulla base di un criterio proporzionale, pari al rapporto tra il valore del Compendio Scisso e il valore del patrimonio netto di Snam al 31 dicembre 2015, al netto degli effetti derivanti dall'attribuzione dell'utile di esercizio 2015, deliberata dall'Assemblea degli azionisti del 27 aprile 2016.

L'ammontare imputato a riserva sovrapprezzo è stato determinato a complemento rispetto al valore complessivo del Compendio Scisso.

Si riepilogano di seguito gli effetti patrimoniali sui patrimoni netti delle Società Scissa e Beneficiaria come risultanti dall'intera Operazione (costituzione di ITG Holding, Conferimento, Vendita e Scissione), includendo altresì gli effetti derivanti dall'attribuzione dell'utile di esercizio 2015, deliberata dall'Assemblea degli azionisti del 27 aprile 2016.

(milioni di euro)

Snam	31 dicembre 2015 (ante Operazione)	Distribuzione dividendo 2015	Snam post distribuzione dividendi	Vendita	Scissione	Snam post Operazione
Capitale sociale	3.697		3.697		(961)	2.736
Riserva legale	739		739		(192)	547
Riserva sovrapprezzo azioni	1.603	(50)	1.553		(416)	1.137
Altre riserve	(29)		(29)	350 ^(*)		321
Utile netto	825	(825)				
Patrimonio netto di spettanza di Snam	6.835	(875)	5.960	350	(1.569)	4.741


ITG Holding	Costituzione	Conferimento	Vendita	Scissione	ITG Holding post Operazione
Capitale sociale	Euro 50.000	40		961	1.001
Riserva legale				192	192
Riserva sovrapprezzo azioni		204		416	620
Altre riserve			(350) ^(*)		(350)
Patrimonio netto di ITG Holding		244	(350)	1.569	1.463

^(*) La riserva, di valore positivo per la Società Scissa e di valore negativo per la Società Beneficiaria, è rilevata a fronte della Vendita ed è pari alla differenza tra il prezzo di Vendita e la corrispondente frazione di costo della partecipazione.

3.3 Valori effettivi del patrimonio netto assegnato alla Società Beneficiaria e del patrimonio netto che rimarrà alla Società Scissa

Ai sensi dell'art. 2506-ter, comma 2, del codice civile, si attesta che:

- a) il valore effettivo del patrimonio netto che verrà assegnato alla Società Beneficiaria per effetto della Scissione non è inferiore al relativo valore contabile pari a Euro 1.569.211.964,76, corrispondente al 52,90% del costo complessivo della partecipazione detenuta da Snam in Italgas alla data del 31 dicembre 2015, di Euro 2.966.473.384,94; e
- b) il valore effettivo del patrimonio netto che rimarrà alla Società Scissa per effetto della Scissione non è inferiore al relativo valore contabile (che alla data del 31 dicembre 2015 è pari a Euro 5.265.921.257,16).



4. RAPPORTO DI ASSEGNAZIONE DELLE AZIONI DELLA SOCIETÀ BENEFICIARIA E MODALITÀ DI ASSEGNAZIONE

Per effetto della Scissione, agli azionisti di Snam saranno assegnate azioni della Società Beneficiaria in misura proporzionale a quelle da ciascuno detenute nella Società Scissa al momento della Scissione. L'assegnazione avverrà in ragione di un'azione di ITG Holding ogni cinque azioni Snam possedute. A seguito dell'assegnazione gli azionisti di Snam deterranno complessivamente una quota pari all'86,50% del capitale sociale della Società Beneficiaria. Non è pertanto previsto un conguaglio in denaro.

Tale rapporto di assegnazione delle azioni potrà determinare in capo ai singoli azionisti il diritto all'attribuzione di un numero di nuove azioni non intero. Allo scopo di facilitare le operazioni di quadratura Snam incaricherà un intermediario per effettuare l'attività di compravendita delle frazioni di azioni della Società Beneficiaria, per il tramite di tutti gli intermediari depositari aderenti a Monte Titoli, nei limiti necessari per consentire agli azionisti, nella misura massima possibile, di detenere un numero intero di azioni.

Le azioni della Società Beneficiaria saranno assegnate agli aventi diritto, in regime di dematerializzazione e per il tramite degli intermediari autorizzati, a partire dalla Data di Efficacia della Scissione, con i tempi e le modalità che saranno resi noti mediante la pubblicazione di apposito avviso.

Subordinatamente al rilascio dei necessari provvedimenti autorizzativi, al momento dell'assegnazione, le azioni della Società Beneficiaria saranno ammesse alle negoziazioni sul MTA. La data di inizio delle negoziazioni delle azioni di ITG Holding sul MTA sarà stabilita da Borsa Italiana con apposito provvedimento.

Per effetto delle azioni proprie detenute da Snam alla data della presente Relazione, in numero di 1.127.250, che non saranno oggetto di assegnazione, la Società Scissa, oltre a conservare le predette azioni proprie, risulterà assegnataria di azioni della Società Beneficiaria in numero di 225.450.

A tale numero devono aggiungersi (i) le azioni della Società Beneficiaria detenute da Snam alla data della presente Relazione per effetto della costituzione della Società Beneficiaria (nel numero di 50.000), (ii) le azioni di ITG Holding che saranno assegnate a Snam a seguito del Conferimento dell'8,23% della partecipazione detenuta in Italgas in ITG Holding (nel numero di 108.957.843).

In considerazione di quanto sopra, a seguito dell'Operazione, Snam deterrà una partecipazione pari al 13,50% del capitale della Società Beneficiaria.

5. VALUTAZIONE SULLA RICORRENZA DEL DIRITTO DI RECESSO

L'esecuzione della Scissione presuppone l'ammissione alle negoziazioni delle azioni della Società Beneficiaria presso il MTA al fine di garantire la liquidità delle medesime. La Scissione è, infatti, subordinata, *inter alia*, all'ammissione alle negoziazioni delle azioni della Società Beneficiaria sul MTA. Non ricorrono, quindi, i presupposti per l'esercizio da parte degli azionisti di Snam del diritto di recesso previsto dall'art. 2437-*quinquies* del codice civile.

Neppure sussistono i presupposti per l'esercizio del diritto di recesso ai sensi dell'art. 2437 del codice civile. In particolare, con riferimento al primo comma, lettera a) del citato articolo, si precisa che, a seguito della Scissione, l'oggetto sociale della Società Scissa rimarrà invariato e la Società Beneficiaria adotterà un oggetto sociale allineato a quello della Società Scissa.



6. PREVISIONI SULLA COMPOSIZIONE DELL'AZIONARIATO DELLA SOCIETÀ SCISSA E DELLA SOCIETÀ BENEFICIARIA A SEGUITO DELLA SCISSIONE

6.1 Azionariato Snam ed effetti della Scissione sullo stesso

Alla data della presente Relazione, non vi sono azionisti che dichiarano di esercitare il controllo su Snam ai sensi degli artt. 2359 del codice civile e 93 del Testo Unico della Finanza. L'azionista Cassa Depositi e Prestiti S.p.A. ("CDP") ha dichiarato, con effetto a partire dal bilancio chiuso al 31 dicembre 2014, la sussistenza di un controllo di fatto nei confronti di Snam ai sensi del principio contabile internazionale IFRS 10 - Bilancio consolidato.

Alla data della presente Relazione, secondo le risultanze del libro soci, le comunicazioni ricevute e le altre informazioni a disposizione di Snam, gli azionisti che possiedono direttamente o indirettamente azioni della Società Scissa in misura pari o superiore al 3% del capitale sociale con diritto di voto sono di seguito indicati:

Dichiarante	Azionista Diretto	Quota % sul capitale ordinario
CDP	CDP Reti S.p.A. ⁽¹⁾	28,98
	CDP Gas s.r.l. ⁽²⁾	1,12
MINOZZI ROMANO	Finanziaria Ceramica Castellarano S.p.A.	0,26
	Iris Ceramica Group S.p.A.	1,412
	Minozzi Romano	1,361

⁽¹⁾ Società detenuta al 59,1% da CDP al 35% da State Grid Europe Limited e al 5,9% da investitori istituzionali italiani.

⁽²⁾ Società detenuta al 100% da CDP.

Alla data della presente Relazione, le azioni proprie detenute da Snam ammontano a n. 1.127.250, pari allo 0,03% del capitale sociale, mentre le società controllate da Snam non detengono, né sono state autorizzate dalle rispettive assemblee a acquistare azioni della Snam.

Gli azionisti di Snam alla data della presente Relazione sono circa ottantamila.

Trattandosi di scissione parziale e proporzionale non si produrrà, in dipendenza della Scissione, alcuna variazione dell'azionariato Snam.

6.2 Azionariato ITG Holding ed effetti della Scissione sullo stesso

Alla data della presente Relazione, l'intero capitale sociale della Società Beneficiaria è detenuto da Snam.

Per effetto della Scissione tutti gli azionisti della Società Scissa riceveranno azioni della Società Beneficiaria in proporzione alle loro partecipazioni. L'86,50% delle azioni della Società Beneficiaria sarà attribuito agli azionisti della Società Scissa, mentre il rimanente 13,50% rimarrà in capo alla Società Scissa.

Pertanto, assumendo che non intervengano modifiche nella composizione dell'azionariato della Società Scissa, alla Data di Efficacia della Scissione gli azionisti che deterranno una partecipazione pari o superiore al 3% del capitale sociale della Società Beneficiaria sono di seguito indicati:

Dichiarante	Azionista Diretto	Quota % sul capitale ordinario
CDP	CDP Reti S.p.A.	25,08
	CDP Gas s.r.l.	0,97
SNAM	SNAM	13,50

La partecipazione del 13,50% detenuta da Snam nella Società Beneficiaria deriva per il 13,47% dal Conferimento dell'8,23% della partecipazione di Snam in Italgas a favore della Società Beneficiaria, e per il restante 0,03% dall'attribuzione di azioni della Società Beneficiaria in proporzione alle azioni proprie detenute in portafoglio prima della Data di Efficacia della Scissione.

Come previsto dal Protocollo d'Intesa, l'Operazione nel suo complesso prevede, altresì, che Snam, CDP Reti e CDP Gas sottoscrivano il Patto Parasociale avente a oggetto le partecipazioni che saranno detenute nella Società Beneficiaria, rispettivamente pari al 13,50%, al 25,08% e allo 0,97%, al fine di assicurare una struttura proprietaria stabile e trasparente di ITG Holding all'esito dell'Operazione. Il Patto Parasociale avrà durata triennale rinnovabile. In particolare, il Protocollo d'Intesa ha l'obiettivo di regolare, tramite il Patto Parasociale, i principali termini per la realizzazione dell'Operazione, i diritti relativi all'attuazione del Patto Parasociale e le generali disposizioni di *governance* che, dopo la realizzazione dell'Operazione, si applicheranno a ITG Holding e Italgas.

7. EFFETTI DELLA SCISSIONE SU EVENTUALI PATTI PARASOCIALI

Sulla base delle comunicazioni trasmesse a CONSOB ai sensi dell'art. 122 del Testo Unico della Finanza e delle applicabili disposizioni del Regolamento Emittenti, alla data della presente Relazione, CDP, State Grid Europe Limited ("SGEL") e State Grid International Development Limited sono parti di patto parasociale che interessa anche Snam (il "Patto Parasociale"). Il Patto Parasociale è stato stipulato in occasione dell'operazione di trasferimento di una quota pari al 35% del capitale sociale di CDP Reti a SGEL, avvenuta in data 27 novembre 2014.

Il Patto Parasociale è stato modificato in data 23 dicembre 2014 per tenere conto delle modifiche intervenute in relazione alla partecipazione detenuta nel capitale Snam da parte di CDP a seguito del perfezionamento, avvenuto il 19 dicembre 2014, del trasferimento a Snam della partecipazione detenuta da CDP, per il tramite di CDP Gas, in Trans Austria Gasleitung GmbH, nell'ambito dell'aumento di capitale di Snam riservato a CDP Gas, liberato mediante sottoscrizione dell'atto di conferimento della suddetta partecipazione da parte di CDP Gas.

In particolare, il Patto Parasociale – di durata triennale dalla sottoscrizione e rinnovato automaticamente per successivi periodi di tre anni, salvo recesso di una delle parti – riconosce a SGEL diritti di *governance* a tutela del proprio investimento in CDP Reti.

In relazione ai diritti e obblighi di SGEL con riferimento a Snam, contenuti nel Patto Parasociale, si segnala in particolare quanto segue:

- fintanto che SGEL detenga una partecipazione almeno pari al 20% del capitale di CDP Reti avrà diritto di designare un candidato da inserire nella lista dei candidati alla carica di amministratore di Snam, che sarà presentata da CDP Reti all'Assemblea convocata per la nomina dei membri del Consiglio di Amministrazione;
- il candidato di SGEL dovrà essere inserito nella lista in una posizione tale da garantire la nomina del medesimo alla carica di amministratore di Snam nel caso in cui la lista CDP Reti ottenga la maggioranza dei voti in Assemblea;
- SGEL si è impegnata a far sì che l'amministratore da essa designato nel Consiglio di Amministrazione di Snam (se e nei limiti in cui tale amministratore non sia indipendente ai sensi dell'art. 148 del Testo Unico della Finanza) si astenga, nella misura massima consentita dalla legge, dal ricevere informazioni e/o documentazione da Snam in relazione a questioni sulle quali abbia un conflitto di interessi per conto di SGEL e/o di qualsiasi soggetto a essa affiliato, in relazione a opportunità commerciali in cui Snam, da un lato, e SGEL e/o un soggetto a essa affiliato dall'altro lato, abbiano un interesse e possa sussistere concorrenza. Inoltre, tale amministratore non potrà prendere parte alle discussioni del Consiglio di Amministrazione Snam concernenti le suddette materie.

Si segnala altresì che il Patto Parasociale prevede il diritto di recesso di SGEL per il caso in cui l'Assemblea di Snam approvi, *inter alia*, scissioni relativamente alle quali il valore del patrimonio netto trasferito alla società beneficiaria sia superiore al 10% del patrimonio netto di Snam, allorquando e a condizione che le delibere in questione siano state approvate dall'Assemblea di Snam con il voto favorevole e decisivo/determinante di CDP Reti (di talché la relativa delibera non sarebbe stata adottata senza il voto favorevole di CDP Reti), e

ciò nonostante il voto contrario espresso dagli amministratori designati da SGEL in seno al Consiglio di Amministrazione di CDP Reti chiamato a deliberare sul voto da esprimere nell'Assemblea di Snam.

Per maggiori dettagli sul Patto Parasociale, si rinvia all'estratto disponibile per la consultazione sul sito *internet* di Snam e sul sito internet della CONSOB.

Alla data della presente Relazione gli aderenti al Patto Parasociale non hanno fatto pervenire comunicazioni sugli effetti della Scissione sul Patto Parasociale.



8. DESCRIZIONE DEI DIRITTI CONNESSI ALLE AZIONI CHE VERRANNO ASSEGNATE AGLI AZIONISTI DELLA SOCIETÀ SCISSA

Agli azionisti della Società Scissa saranno assegnate azioni della Società Beneficiaria nella misura e secondo i criteri di assegnazione illustrati nel precedente paragrafo "Rapporto di assegnazione delle azioni della Società Beneficiaria e modalità di assegnazione".

Tali azioni avranno caratteristiche identiche a quelle delle azioni della Società Scissa possedute da ciascun azionista della medesima.

Non è prevista l'emissione di azioni della Società Beneficiaria diverse dalle azioni ordinarie.

Le azioni della Società Beneficiaria che saranno assegnate ai soci della Società Scissa avranno godimento a decorrere dalla Data di Efficacia della Scissione.

Gli utili netti risultanti dal bilancio sono così distribuiti:

- alla riserva legale per una quota pari al 5% sino a che la stessa non abbia raggiunto il quinto del capitale sociale;
- la restante parte dell'utile netto è a disposizione dell'Assemblea, la quale potrà, in via alternativa o cumulativa, destinarla agli azionisti o alla formazione e all'incremento di riserve.

I dividendi non riscossi entro cinque anni dal giorno della loro esigibilità andranno prescritti a favore della Società Beneficiaria. Possono essere distribuiti acconti sui dividendi nel rispetto della legge.

Addivenendosi in qualsiasi tempo e per qualsiasi causa allo scioglimento della Società Beneficiaria spetta all'Assemblea di stabilire le modalità di liquidazione.

Non sono stati emessi titoli che conferiscono diritti speciali, né sussistono sistemi di partecipazione azionaria del *management* e dei dipendenti.


9. DATA DI EFFICACIA DELLA SCISSIONE E DATA DI IMPUTAZIONE DELLE OPERAZIONI AL BILANCIO DELLA SOCIETÀ BENEFICIARIA

La data di decorrenza degli effetti giuridici della Scissione, corrisponderà alla data dell'ultima delle date di iscrizione dell'atto di Scissione nel competente Registro delle Imprese ai sensi dell'art. 2506-*quater* del codice civile ovvero dalla eventuale data successiva che sarà indicata nell'atto di Scissione. La Data di Efficacia della Scissione coinciderà con la data di inizio delle negoziazioni delle azioni di ITG Holding sul MTA. Si prevede che la Scissione avrà effetto, presumibilmente, entro il 31 dicembre 2016.

Parimenti, le azioni della Società Beneficiaria assegnate ai soci della Società Scissa parteciperanno agli utili della Società Beneficiaria medesima a partire dalla predetta data di efficacia giuridica della Scissione.

L'Operazione è effettuata in un'ottica di continuità contabile in quanto si assume si tratti di un'"Aggregazione di entità o attività aziendali sotto controllo comune" (*business combination involving entities or businesses under common control*) poiché le società partecipanti all'aggregazione aziendale (nel caso di specie Snam, ITG Holding e Italgas) sono, e rimarranno per effetto dell'Operazione, consolidate, ai sensi del principio contabile internazionale IFRS 10 - Bilancio consolidato, dallo stesso soggetto (ossia CDP).

Per gli effetti di cui all'art. 2501-*ter*, n. 6 del codice civile, richiamato dall'art. 2506-*quater* del codice civile, gli effetti contabili della Scissione decorreranno dalla Data di Efficacia della Scissione, sicché da tale data saranno imputati al bilancio della Società Beneficiaria gli effetti contabili della Scissione.



10. PIANI DI INCENTIVAZIONE

Alla data della presente Relazione la Società Scissa non ha in essere piani di incentivazione azionaria con assegnazione di azioni Snam.

Incentivazione Variabile di Lungo Termine

Snam ha in essere due tipologie di piani:

- (i) Piani di Incentivazione Monetaria Differita (“**Piani IMD**”) riservati ai dirigenti della Società Scissa che hanno conseguito gli obiettivi individuali prefissati nell’anno precedente a quello di assegnazione e che sono eleggibili nel *Leadership Development Program*¹, che prevedono l’attribuzione di un incentivo base che sarà erogato dopo tre anni in misura variabile in funzione delle *performance* aziendali conseguite nel corso del triennio successivo al momento dell’assegnazione. Tali *performance* aziendali sono calcolate sulla media dei risultati di EBITDA nel triennio del Gruppo Snam rispetto a quanto previsto a *budget*. I Piani IMD si propongono di sostenere la motivazione e la fidelizzazione del management e di stabilire una più stretta connessione tra obiettivi, *performance* realizzate e incentivazione.
- (ii) Piani di Incentivazione Monetaria di Lungo Termine (“**Piani IMLT**”) previsti per l’Amministratore Delegato, i Dirigenti con responsabilità strategiche e altri dirigenti che ricoprono ruoli con maggiore impatto sui risultati aziendali. Detti piani costituiscono uno strumento di incentivazione e fidelizzazione del *management* e prevedono l’attribuzione annuale di un incentivo base che sarà erogato dopo tre anni in misura variabile in funzione dei risultati in termini di:
 - a. utile netto *adjusted* rispetto a quanto previsto a *budget* (con un peso del 60%);
 - b. andamento del *Total Shareholder Return* rispetto a quello di un gruppo di *peers* (con un peso del 40%).

I Piani IMLT si propongono di sostenere la profittabilità aziendale e di garantire un maggior allineamento agli interessi degli azionisti nel medio-lungo termine.

Incentivazione variabile di breve termine

Snam ha altresì adottato un piano di incentivazione annuale (“**Piano IMA**”) che consiste in una erogazione annuale in forma monetaria, utile a motivare e indirizzare l’azione del *management* nel breve periodo, in coerenza con gli obiettivi societari stabiliti dal Consiglio di Amministrazione. L’importo dell’incentivazione annuale di breve periodo è in funzione del ruolo ricoperto e dei risultati di *performance* aziendale e individuale conseguiti nell’anno precedente.

¹ Il *Leadership Development Program* è il programma dedicato allo sviluppo delle risorse umane che dimostrano continuità di *performance*, forte passione per il lavoro e coraggio nel percorrere strade nuove e ha l’obiettivo di accelerare la crescita dei partecipanti. L’ingresso al programma è selettivo e la permanenza nello stesso, ancorata ai risultati raggiunti, viene confermata annualmente.

Con riferimento ai Piani di Incentivazione Variabile di breve e di lungo termine relativi all'Amministratore Delegato e ai Dirigenti con responsabilità strategiche si rinvia alla Relazione sulla remunerazione 2016 di Snam (www.snam.it).



11. RIFLESSI TRIBUTARI DELL'OPERAZIONE

La Scissione è fiscalmente neutra agli effetti dell'imposizione diretta ai sensi dell'art. 173 del D.P.R. 22 dicembre 1986, n. 917, come successivamente modificato e integrato ("Testo Unico delle Imposte sui Redditi" o "TUIR"). In particolare, l'ordinamento tributario italiano prevede che la Scissione non determini la realizzazione di proventi o di perdite fiscalmente rilevanti da parte dei soggetti coinvolti.

In capo alla Società Scissa, il trasferimento di una parte del patrimonio netto alla Società Beneficiaria non dà luogo al realizzo di plusvalori o minusvalori latenti nelle attività e passività, né dell'avviamento. Simmetricamente i beni ricevuti dalla Società Beneficiaria sono da questa assunti al medesimo valore fiscale che avevano in capo alla Società Scissa. L'eventuale differenza tra il valore contabile dei medesimi beni e il relativo valore fiscale sarà evidenziata in un apposito prospetto di riconciliazione della dichiarazione dei redditi.

Le posizioni soggettive della Società Scissa e i relativi obblighi strumentali sono attribuiti alla Società Beneficiaria e alla Società Scissa in proporzione alle rispettive quote di patrimonio netto contabile trasferite o rimaste, salvo che si tratti di posizioni soggettive connesse specificatamente o per insiemi agli elementi del patrimonio scisso, nel qual caso seguono detti elementi presso la Società Beneficiaria.

Nel caso in cui nell'ultimo bilancio di esercizio della Società Scissa siano iscritte riserve in sospensione d'imposta, queste si riducono – in capo alla Società Scissa – in proporzione alla riduzione del relativo patrimonio netto contabile. L'importo ridotto dalla Società Scissa deve essere ricostituito in capo alla Società Beneficiaria in proporzione alle rispettive quote di patrimonio netto contabile trasferite dalla Società Scissa, salvo che la sospensione d'imposta dipenda da eventi che riguardano specifici elementi patrimoniali, nel qual caso le riserve in sospensione d'imposta devono essere ricostituite dalla Società Beneficiaria che riceve tali elementi patrimoniali. Analogamente, le riserve in sospensione d'imposta che – anteriormente alla Scissione – sono state imputate al capitale della Società Scissa, si intendono trasferite nel capitale della Società Beneficiaria e concorrono a formare il reddito in caso di riduzione del capitale per esuberanza.

Per quanto non espressamente indicato ai fini delle imposte sui redditi, risultano applicabili le disposizioni di cui all'art. 173 del TUIR.

Ai fini dell'imposizione indiretta, la Scissione è esclusa dall'ambito applicativo dell'imposta sul valore aggiunto (IVA), ai sensi dell'art. 2, comma 3, lettera f), del D.P.R. n. 633/1972 ed è soggetta all'imposta di registro nella misura fissa, ai sensi dell'art. 4, lettera b), parte prima, della Tariffa allegata al D.P.R. n. 131/1986.

Per quanto riguarda, infine, gli effetti della Scissione in capo agli azionisti della Società Scissa, il cambio delle partecipazioni originarie non costituisce né realizzo né distribuzione di plusvalenze o minusvalenze. Con riferimento a ciascun azionista, la suddivisione del valore fiscalmente riconosciuto della partecipazione originariamente detenuta nella Società Scissa dovrà rispettare la proporzione esistente tra il valore effettivo delle partecipazioni ricevute nella Società Beneficiaria rispetto al valore effettivo della partecipazione detenuta da ciascun azionista nella Società Scissa stessa. Tuttavia, con riferimento agli azionisti della Società Scissa che non sono fiscalmente residenti in Italia, si consiglia di procedere a una verifica con i consulenti locali in relazione al regime fiscale vigente nei rispettivi paesi di residenza.

Proposta di delibera

L'assemblea straordinaria di Snam S.p.A. ("Snam" o la "Società"),


- visto il progetto di scissione allegato al presente verbale sotto "Progetto di Scissione";
- vista ed approvata la Relazione degli amministratori allegata al presente verbale sotto "Relazione del Consiglio di Amministrazione";
- condivisa nel suo complesso l'operazione in cui la proposta scissione si inquadra;
- dato atto che, nei termini di legge, è stata effettuata l'iscrizione del progetto di scissione nel registro delle imprese di Milano di cui all'art. 2501-ter, commi 3 e 4 cod. civ., ed è stata altresì pubblicata la documentazione di cui all'art. 2501-septies, comma 1 cod. civ., come richiamati, rispettivamente, dagli artt. 2506-bis, comma 5, e 2506-ter, comma 5 cod. civ.;

DELIBERA

- 1) di approvare il progetto di scissione parziale e proporzionale di Snam in favore di ITG Holding S.p.A. ai termini e alle condizioni tutte di cui al progetto medesimo;
- 2) di conseguentemente ridurre il capitale sociale di Snam al servizio della scissione per euro 961.181.518,44, senza annullamento di azioni, così modificando, con effetto dall'efficacia della scissione, l'art. 5) dello statuto sociale come segue: *"Il capitale sociale è di Euro 2.735.670.475,56 (due miliardi settecentotrentacinque milioni seicentosettantamila quattrocentosettantacinque virgola cinquantasei), diviso in n. 3.500.638.294 azioni prive del valore nominale"*;
- 3) di dare mandato ai legali rappresentanti, con facoltà di subdelega e con l'espressa facoltà di cui all'art. 1395 cod. civ., per stipulare l'atto di scissione nel rispetto delle condizioni previste nel progetto, e comunque nel medesimo contesto del perfezionamento delle altre operazioni inscindibilmente connesse alla scissione, quali anche richiamate e descritte nel progetto di scissione e nella relazione degli amministratori;
- 4) di dare mandato ai legali rappresentanti per apportare alla presenta delibera eventuali modifiche di carattere formale che fossero richieste anche in sede di iscrizione al registro delle imprese.

Il Presidente del Consiglio di Amministrazione

Ing. Carlo Malacarne



All. "B" al n. 13211 / 6920 di rep



PROGETTO DI SCISSIONE PARZIALE E PROPORZIONALE DI

SNAM S.P.A.

A FAVORE DI

ITG HOLDING S.P.A.

AI SENSI DEGLI ARTT. 2506-BIS E 2501-TER

DEL CODICE CIVILE



Snam S.p.A. – Sede Legale: Piazza Santa Barbara 7, San Donato Milanese (MI)

Capitale sociale: Euro 3.696.851.994,00 – Registro delle Imprese Ufficio di Milano: 13271390158

Indice

1.	PREMESSA.....	3
2.	TIPO, DENOMINAZIONE E SEDE DELLE SOCIETÀ PARTECIPANTI ALLA SCISSIONE.....	7
	2.1 Società Scissa.....	7
	2.2 Società Beneficiaria.....	7
3.	STATUTO DELLA SOCIETÀ SCISSA E DELLA SOCIETÀ BENEFICIARIA.....	8
	3.1 Statuto della Società Scissa.....	8
	3.2 Statuto della Società Beneficiaria.....	8
4.	ELEMENTI PATRIMONIALI OGGETTO DI SCISSIONE.....	11
	4.1 Tipologia di scissione e situazioni patrimoniali di riferimento.....	11
	4.2 Elementi patrimoniali oggetto di assegnazione alla Società Beneficiaria.....	11
	4.3 Effetti patrimoniali della Scissione.....	14
	4.3.1 Effetti della Scissione sul patrimonio della Società Scissa.....	14
	4.3.2 Effetti della Scissione sul patrimonio della Società Beneficiaria.....	15
5.	ASSEGNAZIONE DELLE AZIONI DELLA SOCIETÀ BENEFICIARIA.....	17
6.	MODALITÀ DI ASSEGNAZIONE DELLE AZIONI DELLA SOCIETÀ BENEFICIARIA.....	18
7.	CONDIZIONI CUI SONO SUBORDINATI IL PERFEZIONAMENTO E L'EFFICACIA DELLA SCISSIONE.....	19
8.	DATA DI DECORRENZA DEGLI EFFETTI DELLA SCISSIONE E DELLA PARTECIPAZIONE AGLI UTILI DELLA BENEFICIARIA.....	20
9.	TRATTAMENTO RISERVATO A PARTICOLARI CATEGORIE DI SOCI.....	21
10.	VANTAGGI PARTICOLARI A FAVORE DEGLI AMMINISTRATORI DELLE SOCIETÀ PARTECIPANTI ALLA SCISSIONE.....	23

1. PREMESSA

I Consigli di Amministrazione di (i) Snam S.p.A. ("**Snam**" o "**Società Scissa**"), società ammessa alle negoziazioni sul Mercato Telematico Azionario ("**MTA**") organizzato e gestito da Borsa Italiana S.p.A. ("**Borsa Italiana**"), e (ii) ITG Holding S.p.A. ("**ITG Holding**" o "**Società Beneficiaria**"), il cui capitale sociale, alla data del presente Progetto di Scissione (come di seguito definito), è interamente posseduto da Snam, hanno redatto e predisposto il seguente progetto di scissione parziale e proporzionale ai sensi degli artt. 2506-bis e 2501-ter del codice civile (il "**Progetto di Scissione**").

L'operazione di riorganizzazione industriale e societaria consiste nella separazione di Italgas S.p.A. ("**Italgas**") da Snam (l' "**Operazione**"). L'Operazione avverrà in modo unitario e sostanzialmente contestuale tramite Conferimento (come di seguito definito), Vendita (come di seguito definita) e Scissione (come di seguito definita).

Tramite l'Operazione l'intera partecipazione detenuta alla data del presente Progetto di Scissione da Snam in Italgas, pari al 100% del capitale sociale di Italgas stessa, sarà trasferita a ITG Holding.

In particolare l'Operazione, nel suo complesso unitaria e sostanzialmente contestuale, contempla:

- a) il conferimento in natura da parte di Snam a beneficio di ITG Holding di una partecipazione pari all'8,23% del capitale sociale di Italgas (il "**Conferimento**") a fronte dell'assegnazione a Snam di n. 108.957.843 azioni di nuova emissione di ITG Holding, al fine di permettere a Snam di detenere, post Scissione (di cui al punto c), una partecipazione del 13,50% nella Società Beneficiaria (di cui lo 0,03% rinveniente dalle azioni proprie detenute da Snam);
- b) la vendita da parte di Snam a ITG Holding di n. 98.054.833 azioni di Italgas, pari al 38,87% del capitale sociale di Italgas stessa (la "**Vendita**"), per un prezzo di Euro 1.503 milioni, il cui pagamento formerà oggetto di un *vendor loan* in capo alla Società Beneficiaria, valorizzando una parte della propria partecipazione in Italgas, e, al contempo, generando in capo alla stessa Società Beneficiaria un adeguato livello di indebitamento finanziario, tenuto conto del profilo di attività, di rischio e di generazione di flussi di cassa; e
- c) la scissione parziale e proporzionale di Snam (la "**Scissione**") con assegnazione a ITG Holding di una partecipazione pari al 52,90% detenuta dalla Società Scissa in Italgas (il "**Compendio Scisso**") e con conseguente assegnazione ai soci di Snam del restante 86,50% del capitale della Società Beneficiaria.

Snam, al fine di supportare le decisioni del Consiglio di Amministrazione delle società partecipanti alla Scissione in merito all'Operazione, ha dato mandato a Colombo & Associati S.r.l. (l' "**Esperto**"), in qualità di esperto indipendente dalla Società, da ITG Holding e dai rispettivi soci in grado di esercitare un'influenza notevole su tali società, dotato di adeguata e comprovata professionalità, di redigere:

- (i) delle perizie (giurate) sul valore della partecipazione detenuta da Snam in Italgas (inclusiva delle partecipazioni da essa detenute nelle società partecipate) al fine di adempiere a quanto previsto dalla normativa vigente, nello specifico, sulla base della

struttura dell'Operazione, dall'art. 2343-ter, comma 2 del codice civile relativo al Conferimento e dall'art. 2343-bis, comma 2 del codice civile relativo all'acquisto della società da promotori, fondatori, soci e amministratori; e

- (ii) una perizia, richiesta da Snam su base volontaria, al fine di stimare il valore effettivo del patrimonio netto assegnato alla Società Beneficiaria a seguito della Scissione.

La congruità dei valori di Conferimento e Vendita e il valore di patrimonio netto assegnato alla Società Beneficiaria nell'ambito dell'operazione di Scissione sono stati confermati dalle perizie di cui ai punti *sub* (i) e (ii).

Per effetto dell'Operazione, il Gruppo ITG Holding sarà tenuto:

- (i) a ripagare i finanziamenti *intercompany* attualmente in essere con la Società Scissa; e
- (ii) a corrispondere alla Società Scissa il prezzo derivante dalla Vendita attraverso il rimborso del *vendor loan*.

Tali debiti saranno ripagati da ITG Holding attraverso:

- (i) l'utilizzo di linee di credito in relazione alle quali, in data 28 giugno 2016, primarie banche e istituti finanziari selezionati hanno già sottoscritto alcuni impegni vincolanti (fermo restando quanto indicato al successivo paragrafo), per complessivi Euro 3,9 miliardi, che contengono i principali termini e condizioni del finanziamento alla Società Beneficiaria che sarà disponibile alla data di efficacia della Scissione;
- (ii) la finalizzazione di un accollo liberatorio per Snam, una volta ottenuta l'adesione della Banca europea degli investimenti, con effetto dalla data di efficacia della Scissione, di due finanziamenti a suo tempo erogati alla Società Scissa dalla Banca europea per gli investimenti, per complessivi Euro 424 milioni, e destinati a finanziare progetti di Italgas.

Tutti i sopra citati impegni assunti dagli istituti finanziari sono soggetti, da un lato, alle stesse condizioni sospensive dell'Operazione di cui al paragrafo 7 e, dall'altro, a ulteriori condizioni tipiche per operazioni di questo tipo quali l'assenza di eventi di disfunzione o di grave deterioramento dei mercati.

Come previsto dal *memorandum of understanding* concluso in data 28 giugno 2016 tra Snam, CDP Reti S.p.A. ("CDP Reti") e CDP Gas S.r.l. ("CDP Gas") (il "Protocollo d'Intesa"), l'Operazione nel suo complesso prevede, altresì, che Snam, CDP Reti e CDP Gas sottoscrivano un patto parasociale (il "Patto Parasociale") avente a oggetto le partecipazioni che saranno detenute nella Società Beneficiaria, rispettivamente pari al 13,50%, al 25,08% e allo 0,97%, al fine di assicurare una struttura proprietaria stabile e trasparente di ITG Holding all'esito dell'Operazione. Il Patto Parasociale avrà durata triennale rinnovabile. In particolare, il Protocollo d'Intesa ha l'obiettivo di regolare, tramite il Patto Parasociale, i principali termini per la realizzazione dell'Operazione, i diritti relativi all'attuazione del Patto Parasociale e le generali disposizioni di *governance* che, dopo la realizzazione dell'Operazione, si applicheranno a ITG Holding e Italgas.

L'Operazione ha uno scopo principalmente industriale ed è volta a realizzare la separazione delle attività del Gruppo Snam relative alla distribuzione di gas in Italia (svolte dal Gruppo

Italgas) dalle attività di trasporto e dispacciamento, rigassificazione e stoccaggio di gas in Italia e all'estero. In tale quadro, l'articolazione dell'Operazione nei tre passaggi sopra indicati (i.e. Conferimento, Vendita e Scissione, che verranno realizzati contestualmente) consente altresì, come già indicato, il duplice obiettivo di (i) permettere a Snam di detenere, post Scissione, una partecipazione del 13,50% nella Società Beneficiaria (rinveniente per la quasi totalità dal Conferimento), e (ii) valorizzare una parte della propria partecipazione in Italgas, al contempo dotando la Società Beneficiaria di un adeguato livello di indebitamento finanziario, tenuto conto del profilo di attività, di rischio e di generazione di flussi di cassa della stessa (attraverso la Vendita).

L'Operazione muove dalla considerazione che l'attività relativa alla distribuzione di gas (oggetto di Scissione) presenti caratteristiche dotate di una propria specificità rispetto alle altre attività del Gruppo Snam in termini di organizzazione operativa, contesto competitivo, regolamentazione, fabbisogno di investimenti.

L'attività di distribuzione ha una vocazione principalmente locale; è affidata dagli enti competenti per territorio sulla base di concessioni di durata definita ed è svolta mediante reti di gasdotti a bassa pressione, prevalentemente cittadine, che trasportano il gas fino ai punti di riconsegna presso i clienti finali. L'attività di distribuzione comporta inoltre una maggiore intensità di lavoro rispetto alle altre attività del Gruppo Snam, richiede interazioni frequenti con le istituzioni locali e si basa su investimenti di piccola scala su base continuativa.

Il quadro regolatorio della distribuzione, pur basandosi su principi di riferimento omogenei rispetto a quelli delle altre attività regolate del Gruppo Snam, presenta una serie di proprie peculiarità relative alla modalità di riconoscimento dei costi operativi su base parametrica, connessa all'elevata frammentazione del contesto competitivo, caratterizzato dalla presenza di una pluralità di operatori.

Dal punto di vista operativo, Italgas si appresta a intraprendere nei prossimi anni un percorso che sarà caratterizzato dallo svolgimento delle gare d'ambito per l'affidamento del servizio, a esito delle quali ci si attende una maggiore concentrazione del mercato e l'opportunità di valorizzare economie di scala e sinergie operative.

All'esito della Scissione emergeranno due gruppi distinti, ciascuno focalizzato sul proprio *business* e con obiettivi chiaramente identificati e percepibili dal mercato. Si ritiene che i due gruppi, dotati della necessaria autonomia, avranno a disposizione il potenziale per cogliere al meglio le opportunità di sviluppo strategico e un profilo operativo ben definito, che consentirà loro di esprimere pienamente il proprio valore.

Per effetto della Scissione, ciascun azionista di Snam verrà a detenere, in luogo dell'azione Snam, due titoli azionari distinti, rappresentativi delle diverse aree di *business* in cui è attiva Snam alla data del presente Progetto di Scissione, nello specifico da un lato (azione Snam) del trasporto, dispacciamento, rigassificazione e stoccaggio di gas naturale e dall'altro lato (azione ITG Holding) della distribuzione di gas naturale.

L'efficacia dell'Operazione è subordinata, oltre alle condizioni di legge, tra cui, in particolare, il voto favorevole dell'Assemblea degli azionisti di Snam:

- (i) al rilascio del provvedimento di Borsa Italiana di ammissione delle azioni della Società Beneficiaria alle negoziazioni sul MTA;

(ii) al rilascio del giudizio di equivalenza da parte della Commissione Nazionale per le Società e la Borsa (“**CONSOB**”) ex art. 57, comma I, lett. d) del Regolamento approvato dalla CONSOB con deliberazione n. 11971 in data 14 maggio 1999, come successivamente modificato e integrato (“**Regolamento Emittenti**”) in relazione al documento informativo redatto ai sensi dell’art. 70 del Regolamento Emittenti (il “**Documento Informativo**”), integrato ai sensi dello stesso art. 57 del Regolamento Emittenti; e

(iii) all’approvazione degli obbligazionisti della Società Scissa.

Conseguentemente all’Operazione, le azioni della Società Beneficiaria saranno ammesse alle negoziazioni sul MTA.

Il calendario dell’Operazione prevede che, subordinatamente al realizzarsi delle condizioni *sub* (i), (ii), e (iii), la Scissione avrà effetto, presumibilmente, entro il 31 dicembre 2016.

Si precisa che in ogni momento, e dunque anche in un momento successivo rispetto all’approvazione del Progetto di Scissione da parte delle Assemblee delle società partecipanti alla Scissione, il processo di ammissione delle azioni della Società Beneficiaria alle negoziazioni sul MTA potrà essere interrotto o sospeso, qualora non si ravvisassero condizioni idonee per procedere alla quotazione.

In aggiunta, è previsto che gli atti relativi all’Operazione saranno tra di loro condizionati, così da garantire l’unitarietà e la sostanziale contestualità dei singoli passaggi in cui l’Operazione si articola.

A seguito della Scissione, le azioni di Snam continueranno a essere quotate sul MTA.

Alla data del presente Progetto di Scissione, la Società Beneficiaria non prevede di richiedere l’ammissione alle negoziazioni dei propri titoli su altri mercati.

2. TIPO, DENOMINAZIONE E SEDE DELLE SOCIETÀ PARTECIPANTI ALLA SCISSIONE

2.1 Società Scissa

Snam S.p.A., con sede legale in Piazza Santa Barbara 7, San Donato Milanese (MI), codice fiscale e numero di iscrizione al Registro delle Imprese di Milano: 13271390158.

Alla data del presente Progetto di Scissione, il capitale sociale di Snam, interamente sottoscritto e versato, è pari a Euro 3.696.851.994,00, rappresentato da n. 3.500.638.294 azioni ordinarie prive del valore nominale.

Le azioni di Snam sono ammesse alle negoziazioni sul MTA.

2.2 Società Beneficiaria

ITG Holding S.p.A., società costituita in data 1° giugno 2016, con sede legale in Piazza Santa Barbara 7, San Donato Milanese (MI), codice fiscale e numero di iscrizione al Registro delle Imprese di Milano: 09540420966. Le assemblee convocate per l'approvazione del presente Progetto di Scissione potranno deliberare la modifica della denominazione e della sede legale della Società Beneficiaria.

Alla data del presente Progetto di Scissione, il capitale sociale di ITG Holding, interamente sottoscritto e versato, è pari a Euro 50.000, rappresentato da n. 50.000 azioni ordinarie, prive del valore nominale.

Subordinatamente al rilascio dei necessari provvedimenti autorizzativi, le azioni di ITG Holding saranno ammesse alle negoziazioni sul MTA.



3. STATUTO DELLA SOCIETÀ SCISSA E DELLA SOCIETÀ BENEFICIARIA

3.1 Statuto della Società Scissa

Lo statuto della Società Scissa non subirà modifiche, eccezion fatta per le modifiche che verranno apportate all'art. 5 al fine di riflettere la riduzione del capitale sociale della Società Scissa, a seguito del perfezionamento della Scissione.

Art. 5 – Capitale Sociale

L'attuale testo dell'art. 5, comma 1 recita: *“Il capitale sociale è di Euro 3.696.851.994,00 (tre miliardi seicento-novantasei milioni ottocentocinquantaquattro virgola zero), suddiviso in n. 3.500.638.294 (tre miliardi cinquecento milioni seicento-trentottomila duecentonovantaquattro) azioni senza indicazione del valore nominale.”*

Per effetto della Scissione, il capitale sociale della Società Scissa si ridurrà di Euro 961.181.518,44 e, quindi, a Euro 2.735.670.475,56.

In particolare, a seguito della Scissione, l'art. 5.1 dello statuto della Società Scissa verrà così modificato: *“Il capitale sociale è di Euro 2.735.670.475,56 (due miliardi settecentotrentacinque milioni seicentosestantamila quattrocentosettantacinque virgola cinquantasei), diviso in n. 3.500.638.294 (tre miliardi cinquecento milioni seicento-trentottomila duecentonovantaquattro) azioni prive del valore nominale”.*

Lo statuto di Snam post Scissione è allegato al presente Progetto di Scissione *sub* Allegato A, per farne parte integrante e sostanziale.

3.2 Statuto della Società Beneficiaria

Le assemblee convocate per l'approvazione del presente Progetto di Scissione potranno deliberare la modifica della denominazione e della sede legale della Società Beneficiaria.

Conseguentemente all'Operazione, le azioni della Società Beneficiaria saranno ammesse alle negoziazioni sul MTA. Pertanto, l'Assemblea della Società Beneficiaria, che sarà convocata per l'approvazione della Scissione, sarà altresì chiamata a deliberare in merito all'adozione, con efficacia a far tempo dalla data del deposito della domanda di ammissione alle negoziazioni presso Borsa Italiana, di uno statuto conforme alle disposizioni previste per le società con azioni quotate dal Testo Unico della Finanza e relative disposizioni regolamentari attuative.

Detto testo statutario, allegato al Progetto di Scissione *sub* Allegato B, sarà comunque sostanzialmente allineato con quello di Snam post Scissione, fatto salvo quanto di seguito indicato e fermo restando che le azioni della Società Beneficiaria attribuiranno ai loro titolari diritti coincidenti con quelli attribuiti dalle azioni della Società Scissa.

Si segnala che l'art. 2 dello statuto di ITG Holding è stato lievemente modificato rispetto all'art. 2 dello statuto di Snam, al fine di puntualmente allineare l'oggetto sociale della Società Beneficiaria con l'attività che quest'ultima svolgerà a seguito della Scissione. Pertanto, la Società Beneficiaria avrà per oggetto l'esercizio diretto e/o indiretto, in Italia e all'estero, anche tramite partecipazione diretta o indiretta a società, enti o imprese, di attività regolate nel settore del gas, e in particolare l'attività di distribuzione e misura del gas di

qualsiasi specie in tutte le sue applicazioni. La Società Beneficiaria potrà inoltre svolgere ogni altra attività economica collegata da un nesso di connessione, strumentalità o accessorietà con una o più delle attività precedentemente indicate (e quindi, in via esemplificativa e nei limiti previsti dalla disciplina di settore pro tempore vigente, ogni attività compresa nella filiera del gas e degli idrocarburi in genere), così come ogni attività da esercitarsi per il tramite di infrastrutture omogenee a quelle funzionali allo svolgimento delle attività precedentemente indicate.

Si segnala, inoltre, che, coerentemente con la modifica all'oggetto sociale, sarà eliminata l'autorizzazione dell'Assemblea in relazione alle deliberazioni aventi a oggetto la cessione, il conferimento, l'affitto, l'usufrutto e ogni altro atto di disposizione, anche nell'ambito di *joint venture*, ovvero di assoggettamento a vincoli dell'azienda ovvero di rami di azienda di rilevanza strategica che ineriscano a attività relative al trasporto e al dispacciamento del gas.

Sarà altresì eliminata la previsione relativa a una maggioranza qualificata per l'approvazione delle delibere dell'Assemblea straordinaria contenuta nell'art. 12.3 dello statuto di Snam.

Si segnala, altresì, che l'art. 5 dello statuto di ITG Holding sarà modificato al fine di riflettere l'aumento del capitale sociale (i) per complessivi Euro 40.000.000,00, a fronte del Conferimento, e (ii) per complessivi Euro 961.181.518,44, per effetto dell'attribuzione alla Società Beneficiaria del Compendio Scisso. Pertanto, il capitale sociale della Società Beneficiaria risulterà pari a complessivi Euro 1.001.231.518,44 e sarà rappresentato da n. 809.135.502 azioni prive del valore nominale, di cui n. 699.902.209 azioni saranno assegnate agli azionisti di Snam per effetto della Scissione (ulteriori 225.450 azioni saranno invece assegnate a Snam stessa in forza delle azioni proprie detenute).

Pertanto, a seguito della Scissione, il nuovo art. 5 dello statuto della Società Beneficiaria verrà così modificato: *“Il capitale sociale è di Euro 1.001.231.518,44 (un miliardo un milione duecentotrentunomila cinquecentodiciotto virgola quarantaquattro), diviso in n. 809.135.502 (ottocentonove milioni centotrentacinquemila cinquecentodue virgola zero) azioni prive del valore nominale”*.

Si segnala, infine, che l'art. 13 dello statuto di ITG Holding relativo alla nomina del Consiglio di Amministrazione della Società Beneficiaria sarà modificato per prevedere un meccanismo di presentazione di liste tale da consentire la nomina di 9 membri, di cui 7 amministratori tratti dalla prima lista per numero di voti e 2 amministratori tratti dalle liste di minoranza con un meccanismo proporzionale (quozienti). Detto meccanismo troverà applicazione a far data dal primo rinnovo degli organi sociali di ITG Holding, *i.e.* dopo due anni dalla prima nomina degli organi sociali della Beneficiaria.

Diritto di recesso

L'esecuzione della Scissione presuppone l'ammissione alle negoziazioni delle azioni della Società Beneficiaria presso il MTA al fine di garantire la liquidità delle medesime. La Scissione è, infatti, subordinata, *inter alia*, all'ammissione alle negoziazioni delle azioni della Società Beneficiaria sul MTA. Non ricorrono, quindi, i presupposti per l'esercizio da parte degli azionisti di Snam del diritto di recesso previsto dall'art. 2437-*quinquies* del codice civile.

Neppure sussistono i presupposti per l'esercizio del diritto di recesso ai sensi dell'art. 2437 del codice civile. In particolare, con riferimento al primo comma, lettera a) del citato articolo,

si precisa che, a seguito della Scissione, l'oggetto sociale della Società Scissa rimarrà invariato e la Società Beneficiaria adotterà un oggetto sociale allineato a quello della Società Scissa.

4. ELEMENTI PATRIMONIALI OGGETTO DI SCISSIONE

4.1 Tipologia di scissione e situazioni patrimoniali di riferimento

La Scissione prevede che alla Società Beneficiaria (società preesistente, il cui capitale sociale, alla data del presente Progetto di Scissione, è interamente posseduto da Snam) vengano assegnati gli elementi patrimoniali indicati al successivo paragrafo “Elementi patrimoniali oggetto di assegnazione alla Società Beneficiaria”.

Per effetto della Scissione, agli azionisti di Snam saranno assegnate azioni della Società Beneficiaria in misura proporzionale a quelle della Società Scissa da ciascuno possedute al momento della Scissione. L’assegnazione avverrà in ragione di una azione ordinaria della Società Beneficiaria per ogni cinque azioni Snam possedute. A seguito dell’assegnazione gli azionisti di Snam deterranno complessivamente una quota pari all’86,50% del capitale sociale della Società Beneficiaria.

Ai sensi e per gli effetti del combinato disposto degli artt. 2506-ter e 2501-quater del codice civile è stata redatta la situazione patrimoniale della Società Beneficiaria alla data della sua costituzione, ovvero il 1° giugno 2016, approvata dal Consiglio di Amministrazione di ITC Holding.

Avvalendosi della facoltà concessa dal predetto art. 2501-quater del codice civile, la Società Scissa ha invece utilizzato il bilancio d’esercizio chiuso al 31 dicembre 2015, approvato dall’Assemblea ordinaria della Società Scissa in data 27 aprile 2016 (il “**Bilancio d’Esercizio 2015**”).

Il Bilancio d’Esercizio 2015 è stato messo a disposizione degli azionisti e del pubblico, secondo le modalità di legge, in data 5 aprile 2016.

Rispetto al Bilancio d’Esercizio 2015, si segnala che, in data 21 giugno 2016, il Consiglio di Amministrazione di Italgas ha proposto all’Assemblea di Italgas, convocata in data 18 luglio la distribuzione a Snam (socio unico della stessa Italgas) di un dividendo pari a Euro 274.563.390,96. Si prevede che Italgas procederà al pagamento di tale dividendo prima della data di efficacia della Scissione.

Trattandosi di scissione parziale e proporzionale a favore di società il cui capitale è, alla data del presente Progetto di Scissione, e tale rimarrà sino alla data di efficacia della Scissione, interamente posseduto dalla Società Scissa, la Scissione non comporta in alcun modo una variazione del valore delle partecipazioni possedute dai soci della Società Scissa e pertanto sussistono – anche sulla base dell’orientamento espresso dal Consiglio Notarile di Milano nella massima n. 23 del 18 marzo 2004, predisposta dalla Commissione Società del Consiglio stesso – le condizioni per avvalersi dell’esenzione dalla redazione della relazione degli esperti di cui all’art. 2501-sexies del codice civile, prevista dall’art. 2506-ter, comma 3 del codice civile.

4.2 Elementi patrimoniali oggetto di assegnazione alla Società Beneficiaria

Per effetto della Scissione, la Società Scissa assegnerà alla Società Beneficiaria una partecipazione pari al 52,90% del capitale sociale di Italgas. Nel rispetto del principio della continuità di valori contabili, l’assegnazione avverrà al valore di carico cui la partecipazione

è iscritta, pari a Euro 1.569.211.964,76, corrispondente al 52,90% del costo complessivo di Euro 2.966.473.384,94.

Ragione Sociale	Sede Legale	Capitale Sociale in Euro	% Partecipazione detenuta da Snam	Azioni Possedute	Iscrizione R.E.A.	Valore di Iscrizione in Snam al 31 dicembre 2015 in Euro
Italgas S.p.A.	Torino	252.263.314,00	100	252.263.314	Torino n. 1082	2.966.473.384,94

Nessun altro elemento dell'attivo o del passivo della Società Scissa, al di fuori di quanto qui espressamente indicato, costituirà oggetto di assegnazione. Pertanto, il valore del patrimonio netto oggetto di assegnazione è pari a Euro 1.569.211.964,76.

Complesso Immobiliare Ostiense

A tal riguardo, contestualmente alla Scissione, saranno oggetto di trasferimento in capo alla società beneficiaria ITG Holding, i diritti e gli obblighi in capo a Snam in relazione al complesso immobiliare sito in Roma Ostiense (il "Complesso Immobiliare") rinvenuti da precise pattuizioni contrattuali nel contesto della cessione, da Eni S.p.A. ("Eni") a Snam, dell'intero capitale di Italgas avvenuta nel 2009, di seguito riepilogati.

In data 12 febbraio 2009 Snam (allora Snam Rete Gas, ora Snam) ed Eni hanno sottoscritto un contratto di compravendita (il "Contratto di Compravendita") avente oggetto l'acquisizione, da parte di Snam, dell'intero capitale sociale di Italgas, società proprietaria, tra l'altro, del Complesso Immobiliare, composto da terreni e fabbricati sovrastanti, sito in Roma, zona Ostiense.

In data 30 giugno 2009 le parti hanno sottoscritto una scrittura privata per dare esecuzione al Contratto di Compravendita.

Il Contratto di Compravendita, come integrato dai successivi accordi sottoscritti dalle parti, prevede, in particolare, un impegno per Eni a acquistare da Italgas il Complesso Immobiliare e il diritto di Eni a ricevere da Snam, a titolo di aggiustamento del prezzo delle azioni Italgas e contestualmente alla cessione del Complesso Immobiliare, un importo corrispondente alla differenza tra il valore di perizia del Complesso Immobiliare e il valore RAB al 31 dicembre 2007 dello stesso, dedotti gli oneri fiscali e i costi accessori a carico di Italgas connessi alla cessione a Eni del Complesso Immobiliare debitamente documentati. In relazione agli oneri ambientali, il meccanismo di aggiustamento prezzo delle azioni Italgas dovrà comprendere anche la differenza tra il valore di perizia di tali oneri e quello individuato nei fondi rischi ambientali, relativi al Complesso Immobiliare, nel bilancio Italgas al 31 dicembre 2008.

In caso di mancato perfezionamento della compravendita del Complesso Immobiliare ed in forza delle previsioni derivanti dal Contratto di Compravendita di Italgas, Snam ha diritto di ottenere da Eni l'indennizzo degli oneri ambientali in eccedenza rispetto a quanto iscritto nel bilancio di Italgas al 31 dicembre 2008 e relativi ad eventi verificatisi prima del 30 giugno 2009 (data di trasferimento delle azioni Italgas da Eni a Snam). È previsto inoltre che Eni

rimborsi a Snam eventuali oneri ambientali effettivamente sostenuti e documentati da Italgas successivamente al 31 dicembre 2008, al netto del corrispondente effetto fiscale.

In esecuzione dei suddetti accordi, il 24 ottobre 2012 Snam ed Eni hanno sottoscritto un ulteriore accordo in base al quale si impegnavano a far stipulare alle rispettive società controllate Italgas ed Eniservizi S.p.A. ("Eniservizi") un contratto di compravendita relativo al Complesso Immobiliare preceduto da un contratto preliminare. In data 8 aprile 2014, Eniservizi e Italgas hanno sottoscritto il contratto preliminare per la cessione del Complesso Immobiliare, prevedendo un corrispettivo di Euro 21.972.391,00, stabilito in misura fissa e immutabile, a prescindere dalla reale entità degli interventi di bonifica che si renderanno necessari sul sito. Coerentemente con i principi contabili applicabili, il fondo relativo ai costi di bonifica per il Complesso Immobiliare non è stato adeguato.

Con riferimento all'attività d'impresa svolta da Italgas e dalle sue partecipate, si precisa, oltre a quanto già segnalato, quanto segue.

Il servizio di distribuzione di gas metano è svolto in regime di concessione, a oggi conferito dai singoli comuni in cui Italgas esercita l'attività. Il servizio di distribuzione consiste nel vettoriamento del gas attraverso gasdotti locali, a partire dai punti di connessione con le reti di trasporto fino ai punti di riconsegna ai clienti finali (clienti domestici o industriali). Il servizio è effettuato per conto delle società di vendita autorizzate alla commercializzazione del gas.

In base ai dati divulgati dall'Autorità per l'energia elettrica, il gas e il sistema idrico ("AEEGSI"), nell'anno 2014 circa 230 società hanno svolto il servizio di distribuzione di gas metano in Italia in circa 7.100 comuni e con circa 23 milioni di clienti.

Italgas, con le controllate Napoletanagas S.p.A. ("Napoletanagas") e ACAM Gas S.p.A. ("ACAM Gas"), gestisce una rete di distribuzione di circa 57.000 Km e risulta concessionaria in 1.472 comuni, di cui 1.401 in esercizio, con un numero di contatori attivi collocati presso i Punti di Riconsegna ("PdR") del gas ai clienti finali pari a 6,526 milioni di unità.

Il Gruppo Italgas è *leader* in Italia nella distribuzione di gas metano su reti urbane per numero di PdR.

Italgas partecipa con quote non di controllo anche in altre società di distribuzione di gas metano per le quali esercita il ruolo di socio industriale di riferimento. Tali società, non consolidate da Italgas, sono di seguito indicate.

I valori di seguito indicati sono ripresi dai rispettivi bilanci, redatti secondo le disposizioni del codice civile (e del D.Lgs. 127/91 ove sia stato redatto il bilancio consolidato), integrate dai principi contabili elaborati dal Consiglio Nazionale dei Dottori Commercialisti e dei Ragionieri e dall'Organismo Italiano di Contabilità ("O.I.C").

- **Toscana Energia S.p.A. (48,08%)**

Toscana Energia S.p.A. ("Toscana Energia") è partecipata per il 51,25% del proprio capitale sociale da soci pubblici, di cui un ammontare pari al 20,6% è detenuto dal Comune di Firenze, e per il residuo 0,67% da soci privati.

Toscana Energia svolge il servizio di distribuzione in 104 Comuni della Regione Toscana con circa 790.000 PdR attivi e oltre 1 miliardo di metri cubi di gas vettoriato.

Al 31 dicembre 2015, a fronte di ricavi per circa 125 milioni di Euro, Toscana Energia ha conseguito un risultato operativo di circa 61 milioni di Euro e un utile netto pari a circa 40 milioni di Euro.

- **Umbria Distribuzione Gas S.p.A. (45%)**

Umbria Distribuzione Gas S.p.A. (“**Umbria Distribuzione**”) è partecipata per il residuo 55% del proprio capitale sociale da A.S.M. Terni S.p.A. per il 40% e da Acea S.p.A. per il 15,0%

Umbria Distribuzione svolge, in qualità di affidataria per la durata di 11 anni a partire da agosto 2007, la gestione del servizio di distribuzione di gas naturale nel comune di Terni, avvalendosi di un sistema integrato di infrastrutture, di proprietà della società Terni Reti S.r.l., controllata al 100% dal Comune di Terni stesso.

La rete di distribuzione del gas naturale gestita da Umbria Distribuzione si estende per 397 Km, con circa 50.000 PdR attivi e 54 milioni di metri cubi di gas vettoriato nel 2015.

Al 31 dicembre 2015, a fronte di ricavi per circa 6,5 milioni di Euro, Umbria Distribuzione ha conseguito un risultato operativo di circa 550 mila Euro e un utile netto di circa 310 mila Euro.

- **Metano S. Angelo Lodigiano S.p.A. (50%)**

Metano S. Angelo Lodigiano S.p.A. (“**Metano Lodigiano**”) è partecipata per il residuo 50% del proprio capitale sociale dal Comune di S. Angelo Lodigiano.

Metano Lodigiano è concessionaria del servizio di distribuzione gas nei comuni di Sant’Angelo Lodigiano (LO), Villanova del Sillaro nella Frazione Bargano (LO), Castiraga Vidardo (LO), Marudo (LO) e Villanterio (PV).

Metano Lodigiano serve circa 9.700 PdR con 17 milioni di metri cubi di gas vettoriato nel 2015.

Al 31 dicembre 2015, a fronte di ricavi per circa 1,5 milioni di Euro, Metano Lodigiano ha conseguito un risultato operativo di circa 540 mila Euro e un utile netto di circa 350 mila Euro.

In data 21 giugno 2016 il Consiglio di Amministrazione di Italgas ha convocato l’Assemblea degli azionisti da tenersi in data 18 luglio 2016 per deliberare in merito alla distribuzione di un dividendo relativo all’esercizio 2015 pari a Euro 274.563.390,96.

4.3 Effetti patrimoniali della Scissione

4.3.1 Effetti della Scissione sul patrimonio della Società Scissa

Per effetto della Scissione, il patrimonio netto della Società Scissa verrà proporzionalmente ridotto per l'importo di Euro 1.569.211.964,76, mediante imputazione del relativo ammontare per Euro 961.181.518,44 a riduzione del capitale sociale e per Euro 608.030.446,32 a riduzione delle riserve. In particolare, la riserva legale si ridurrà di Euro 192.236.303,69; la riserva sovrapprezzo azioni si ridurrà di Euro 415.794.142,63.

Considerato che le azioni di Snam sono prive di indicazione del valore nominale, la menzionata riduzione del capitale sociale non darà luogo ad alcun annullamento di azioni.

4.3.2 Effetti della Scissione sul patrimonio della Società Beneficiaria

Per effetto della Scissione il patrimonio netto della Società Beneficiaria aumenterà corrispondentemente di Euro 1.569.211.964,76, mediante imputazione (i) a capitale sociale di Euro 961.181.518,44, che pertanto aumenterà da Euro 40.050.000 a Euro 1.001.231.518,44 con l'emissione di n. 700.127.659 nuove azioni; e (ii) alle riserve di complessivi Euro 608.030.446,32. La riserva legale aumenterà di Euro 192.236.303,69, la riserva sovrapprezzo azioni aumenterà di Euro 415.794.142,63.

Di seguito si riepilogano gli effetti patrimoniali già ricordati sui patrimoni della Società Scissa e della Società Beneficiaria. In particolare, nella prima colonna si riportano le voci di patrimonio netto della Società Scissa al 31 dicembre 2015, nella seconda e nella terza, rispettivamente, la composizione delle voci di patrimonio netto della Società Beneficiaria e della Società Scissa come risultanti dall'esecuzione della Scissione.

	Snam ante Scissione (31 dicembre 2015)	ITG Holding post Scissione ^(*)	Snam post Scissione
Capitale sociale	3.696.851.994,00	961.181.518,44	2.735.670.475,56
Riserva legale	739.370.398,80	192.236.303,69	547.134.095,11
Riserva sovrapprezzo azioni	1.604.214.715,01	415.794.142,63	1.188.420.572,38
Altre riserve	(29.979.837,77)		(29.979.837,77)
Utile netto 2015	824.675.951,88		824.675.951,88
Totale	6.835.133.221,92	1.569.211.964,76	5.265.921.257,16

(*) Le poste di patrimonio netto attribuite a ITG Holding a seguito della Scissione imputate alle voci di capitale sociale e riserva legale sono state determinate sulla base di un criterio proporzionale, pari al rapporto tra il valore del Compendio Scisso e il valore del patrimonio netto di Snam al 31 dicembre 2015, al netto degli effetti derivanti dall'attribuzione dell'utile di esercizio 2015, deliberata dall'Assemblea degli azionisti del 27 aprile 2016. L'ammontare imputato a riserva sovrapprezzo è stato determinato a complemento rispetto al valore complessivo del Compendio Scisso.

Si riepilogano di seguito gli effetti patrimoniali sui patrimoni netti delle Società Scissa e Beneficiaria come risultanti dall'intera Operazione (costituzione di ITG Holding, Conferimento, Vendita e Scissione), includendo altresì gli effetti derivanti dall'attribuzione dell'utile di esercizio 2015, deliberata dall'Assemblea degli azionisti del 27 aprile 2016.

(milioni di euro)

Snam	31 dicembre 2015 (ante Operazione)	Distribuzione dividendo 2015	Snam post distribuzione dividendi	Vendita	Scissione	Snam post Operazione
Capitale sociale	3.697		3.697		(961)	2.736
Riserva legale	739		739		(192)	547
Riserva sovrapprezzo azioni	1.603	(50)	1.553		(416)	1.137
Altre riserve	(29)		(29)	350 ⁽¹⁾		321
Utile netto	825	(825)				
Patrimonio netto di spettanza di Snam	6.835	(875)	5.960	350	(1.569)	4.741

ITG Holding	Costituzione	Conferimento	Vendita	Scissione	ITG Holding post Operazione
Capitale sociale	Euro 50.000	40		961	1.001
Riserva legale				192	192
Riserva sovrapprezzo azioni		204		416	620
Altre riserve			(350) ⁽¹⁾		(350)
Patrimonio netto di ITG Holding		244	(350)	1.569	1.463

⁽¹⁾ La riserva, di valore positivo per la Società Scissa e di valore negativo per la Società Beneficiaria, è rilevata a fronte della Vendita ed è pari alla differenza tra il prezzo di Vendita e la corrispondente frazione di costo della partecipazione.

5. ASSEGNAZIONE DELLE AZIONI DELLA SOCIETÀ BENEFICIARIA

Per effetto della Scissione, agli azionisti di Snam saranno assegnate azioni della Società Beneficiaria in misura proporzionale a quelle della Società Scissa da ciascuno possedute al momento della Scissione. L'assegnazione avverrà in ragione di una azione ordinaria della Società Beneficiaria per ogni cinque azioni Snam possedute. A seguito dell'assegnazione gli azionisti di Snam deterranno complessivamente una quota pari all'86,50% del capitale sociale della Società Beneficiaria. Non è pertanto previsto un conguaglio in denaro.

Tale rapporto di assegnazione delle azioni potrà determinare in capo ai singoli azionisti il diritto all'attribuzione di un numero di nuove azioni non intero. Allo scopo di facilitare le operazioni di quadratura Snam incaricherà un intermediario per effettuare l'attività di compravendita delle frazioni di azioni della Società Beneficiaria, per il tramite di tutti gli intermediari depositari aderenti a Monte Titoli S.p.A., nei limiti necessari per consentire agli azionisti di detenere, nella misura massima possibile, un numero intero di azioni.



6. MODALITÀ DI ASSEGNAZIONE DELLE AZIONI DELLA SOCIETÀ BENEFICIARIA

Le azioni della Società Beneficiaria saranno assegnate agli aventi diritto, in regime di dematerializzazione e per il tramite degli intermediari autorizzati, a partire dalla data di efficacia della Scissione, con i tempi e le modalità che saranno resi noti mediante la pubblicazione di apposito avviso.

Subordinatamente al rilascio dei necessari provvedimenti autorizzativi, al momento dell'assegnazione, le azioni della Società Beneficiaria saranno ammesse alle negoziazioni sul MTA. La data di inizio delle negoziazioni delle azioni di ITG Holding sul MTA sarà stabilita da Borsa Italiana con apposito provvedimento.

Per effetto delle azioni proprie detenute da Snam alla data del presente Progetto di Scissione, in numero di 1.127.250, che non saranno oggetto di assegnazione, la Società Scissa, oltre a conservare le predette azioni proprie, risulterà assegnataria di azioni della Società Beneficiaria in numero di 225.450.

A tale numero devono aggiungersi (i) le azioni della Società Beneficiaria detenute da Snam alla data del presente Progetto di Scissione per effetto della costituzione della Società Beneficiaria (nel numero di 50.000), (ii) le azioni di ITG Holding che saranno assegnate a Snam a seguito del Conferimento dell'8,23% della partecipazione detenuta in Italgas in ITG Holding (nel numero di 108.957.843).

In considerazione di quanto sopra, a seguito dell'Operazione, Snam deterrà una partecipazione pari al 13,50% del capitale della Società Beneficiaria.

7. CONDIZIONI CUI SONO SUBORDINATI IL PERFEZIONAMENTO E L'EFFICACIA DELLA SCISSIONE

L'efficacia dell'Operazione è subordinata, oltre alle condizioni di legge, tra cui, in particolare, il voto favorevole dell'Assemblea degli azionisti di Snam:

- (i) al rilascio del provvedimento di Borsa Italiana di ammissione delle azioni della Società Beneficiaria alle negoziazioni sul MTA;
- (ii) al rilascio del giudizio di equivalenza da parte di CONSOB *ex art. 57*, comma 1, lett. d) del Regolamento Emittenti in relazione al Documento Informativo, integrato ai sensi dello stesso art. 57 del Regolamento Emittenti; e
- (iii) all'approvazione degli obbligazionisti della Società Scissa.

Conseguentemente all'Operazione, le azioni della Società Beneficiaria saranno ammesse alle negoziazioni sul MTA.

Il calendario dell'Operazione prevede che, subordinatamente al realizzarsi delle condizioni *sub* (i), (ii), e (iii), la Scissione avrà effetto, presumibilmente, entro il 31 dicembre 2016.

Si precisa che in ogni momento, e dunque anche in un momento successivo rispetto all'approvazione del Progetto di Scissione da parte delle Assemblee delle società partecipanti alla Scissione, il processo di ammissione delle azioni della Società Beneficiaria alle negoziazioni sul MTA potrà essere interrotto o sospeso, qualora non si ravvisassero condizioni idonee per procedere alla quotazione.

In aggiunta, è previsto che gli atti relativi all'Operazione saranno tra di loro condizionati, così da garantire l'unitarietà e la sostanziale contestualità dei singoli passaggi in cui l'Operazione si articola.

Alla data del presente Progetto di Scissione la Società Beneficiaria non prevede di richiedere l'ammissione alle negoziazioni dei propri titoli su altri mercati.



8. DATA DI DECORRENZA DEGLI EFFETTI DELLA SCISSIONE E DELLA PARTECIPAZIONE AGLI UTILI DELLA BENEFICIARIA

La data di decorrenza degli effetti giuridici della Scissione, corrisponderà alla data dell'ultima delle date di iscrizione dell'atto di Scissione nel competente Registro delle Imprese ai sensi dell'art. 2506-*quater* del codice civile ovvero dalla eventuale data successiva che sarà indicata nell'atto di Scissione. La data di efficacia della scissione coinciderà con la data di inizio delle negoziazioni delle azioni di ITG Holding sul MTA. Si prevede che la Scissione avrà effetto, presumibilmente, entro il 31 dicembre 2016.

Parimenti, le azioni della Società Beneficiaria assegnate ai soci della Società Scissa parteciperanno agli utili della Società Beneficiaria medesima a partire dalla predetta data di efficacia giuridica della Scissione.

L'Operazione è effettuata in un'ottica di continuità contabile in quanto si assume si tratti di un' "Aggregazione di entità o attività aziendali sotto controllo comune" (*business combination involving entities or businesses under common control*) poiché le società partecipanti all'aggregazione aziendale (nel caso di specie Snam, ITG Holding e Italgas) sono, e rimarranno per effetto dell'Operazione, consolidate, ai sensi del principio contabile internazionale IFRS 10 - Bilancio consolidato, dallo stesso soggetto (ossia CDP).

Per gli effetti di cui all'art. 2501-*ter*, n. 6 del codice civile, richiamato dall'art. 2506-*quater* del codice civile, gli effetti contabili della Scissione decorreranno dalla data di efficacia giuridica come definita nel paragrafo precedente, sicché da tale data saranno imputati al bilancio della Società Beneficiaria gli effetti contabili della Scissione.

9. TRATTAMENTO RISERVATO A PARTICOLARI CATEGORIE DI SOCI

Non esistono azioni della Società Scissa diverse dalle azioni ordinarie.

Alla data del presente Progetto di Scissione, la Società Scissa non ha in essere piani di incentivazione azionaria con assegnazione di azioni Snam.

Incentivazione Variabile di Lungo Termine

Snam ha in essere due tipologie di piani:

(i) Piani di Incentivazione Monetaria Differita (“**Piani IMD**”) riservati ai dirigenti della Società Scissa che hanno conseguito gli obiettivi individuali prefissati nell’anno precedente a quello di assegnazione e che sono eleggibili nel *Leadership Development Program*¹, che prevedono l’attribuzione di un incentivo base che sarà erogato dopo tre anni in misura variabile in funzione delle *performance* aziendali conseguite nel corso del triennio successivo al momento dell’assegnazione. Tali *performance* aziendali sono calcolate sulla media dei risultati di EBITDA nel triennio del Gruppo Snam rispetto a quanto previsto a *budget*. I Piani IMD si propongono di sostenere la motivazione e la fidelizzazione del management e di stabilire una più stretta connessione tra obiettivi, *performance* realizzate e incentivazione.

(ii) Piani di Incentivazione Monetaria di Lungo Termine (“**Piani IMLT**”) previsti per l’Amministratore Delegato, i Dirigenti con responsabilità strategiche e altri dirigenti che ricoprono ruoli con maggiore impatto sui risultati aziendali. Detti piani costituiscono uno strumento di incentivazione e fidelizzazione del *management* e prevedono l’attribuzione annuale di un incentivo base che sarà erogato dopo tre anni in misura variabile in funzione dei risultati in termini di:

- a. utile netto *adjusted* rispetto a quanto previsto a *budget* (con un peso del 60%);
- b. andamento del *Total Shareholder Return* rispetto a quello di un gruppo di *peers* (con un peso del 40%).

I Piani IMLT si propongono di sostenere la profittabilità aziendale e di garantire un maggior allineamento agli interessi degli azionisti nel medio-lungo termine.

Incentivazione variabile di breve termine

Snam ha altresì adottato un piano di incentivazione annuale (“**Piano IMA**”) che consiste in una erogazione annuale in forma monetaria, utile a motivare e indirizzare l’azione del *management* nel breve periodo, in coerenza con gli obiettivi societari stabiliti dal Consiglio di Amministrazione. L’importo dell’incentivazione annuale di breve periodo è in funzione del ruolo ricoperto e dei risultati di *performance* aziendale e individuale conseguiti nell’anno precedente.

¹ Il *Leadership Development Program* è il programma dedicato allo sviluppo delle risorse umane che dimostrano continuità di *performance*, forte passione per il lavoro e coraggio nel percorrere strade nuove e ha l’obiettivo di accelerare la crescita dei partecipanti. L’ingresso al programma è selettivo e la permanenza nello stesso, ancorata ai risultati raggiunti, viene confermata annualmente.

Con riferimento ai Piani di Incentivazione Variabile di breve e di lungo termine relativi all'Amministratore Delegato e ai Dirigenti con responsabilità strategiche si rinvia alla Relazione sulla Remunerazione 2016 di Snam (www.snam.it).

**10. VANTAGGI PARTICOLARI A FAVORE DEGLI AMMINISTRATORI
DELLE SOCIETÀ PARTECIPANTI ALLA SCISSIONE**

Non sono previsti vantaggi particolari a favore degli amministratori delle società partecipanti alla Scissione.



Sono salve (i) eventuali integrazioni e/o variazioni del Progetto di Scissione e dei suoi allegati richieste dalle competenti autorità e società di gestione dei mercati, (ii) aggiornamenti (anche numerici) connessi e/o conseguenti a quanto previsto nel Progetto di Scissione, e (iii) eventuali modifiche che non incidano sui diritti dei soci o di terzi, ai sensi dell'art. 2502, comma 2 del codice civile.

Allegati:

- A. Statuto di Snam S.p.A. post Scissione;
- B. Statuto di ITG Holding S.p.A. post Scissione;
- C. Situazione patrimoniale di ITG Holding al 1° giugno 2016

28 giugno 2016

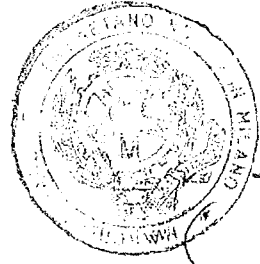
Per Snam S.p.A.

L'Amministratore Delegato

(F.to Dr. Marco Alverà)

Per ITG Holding S.p.A.

(F.to Il Legale Rappresentante)



<p style="text-align: center;">STATUTO SNAM S.p.A.</p>	<p style="text-align: center;">STATUTO SNAM S.p.A.</p>
<p style="text-align: center;"><u>Titolo I – COSTITUZIONE E OGGETTO DELLA SOCIETÀ</u></p>	<p style="text-align: center;"><u>Titolo I – COSTITUZIONE E OGGETTO DELLA SOCIETÀ</u></p>
<p style="text-align: center;">ARTICOLO 1</p>	<p style="text-align: center;">ARTICOLO 1</p>
<p>1.1 La Società "Snam S.p.A.", è disciplinata dal presente Statuto. La denominazione può essere scritta in qualsiasi carattere con lettere sia maiuscole sia minuscole.</p>	<p>1.1 La Società "Snam S.p.A.", è disciplinata dal presente Statuto. La denominazione può essere scritta in qualsiasi carattere con lettere sia maiuscole sia minuscole.</p>
<p style="text-align: center;">ARTICOLO 2</p>	<p style="text-align: center;">ARTICOLO 2</p>
<p>2.1 La Società ha per oggetto l'esercizio diretto e/o indiretto, in Italia e all'estero, anche tramite partecipazione diretta o indiretta a società, enti o imprese, di attività regolate di trasporto, dispacciamento, distribuzione, rigassificazione e stoccaggio di idrocarburi, nonché di ogni altra attività economica collegata da un nesso di strumentalità o accessorietà con una o più delle attività precedentemente indicate, ivi inclusi la produzione di idrocarburi collegata all'attività di stoccaggio degli stessi, lo stoccaggio di altri gas, l'attività di misura dell'energia nonché la gestione di mercati organizzati del gas; il tutto nell'osservanza delle concessioni previste dalle norme di legge.</p>	<p>2.1 La Società ha per oggetto l'esercizio diretto e/o indiretto, in Italia e all'estero, anche tramite partecipazione diretta o indiretta a società, enti o imprese, di attività regolate di trasporto, dispacciamento, distribuzione, rigassificazione e stoccaggio di idrocarburi, nonché di ogni altra attività economica collegata da un nesso di strumentalità o accessorietà con una o più delle attività precedentemente indicate, ivi inclusi la produzione di idrocarburi collegata all'attività di stoccaggio degli stessi, lo stoccaggio di altri gas, l'attività di misura dell'energia nonché la gestione di mercati organizzati del gas; il tutto nell'osservanza delle concessioni previste dalle norme di legge.</p>
<p>2.2 Al fine di perseguire l'oggetto sociale e in via strumentale a esso la Società:</p> <ul style="list-style-type: none"> - può compiere tutte le operazioni necessarie o utili per il conseguimento dell'oggetto sociale; a titolo esemplificativo 	<p>2.2 Al fine di perseguire l'oggetto sociale e in via strumentale a esso la Società:</p> <ul style="list-style-type: none"> - può compiere tutte le operazioni necessarie o utili per il conseguimento dell'oggetto sociale; a titolo esemplificativo

può porre in essere operazioni industriali, commerciali, mobiliari, immobiliari e finanziarie, attive e passive, nonché qualsiasi atto che sia comunque collegato all'oggetto sociale, ivi comprese l'attività di ricerca scientifico tecnica e l'acquisizione di brevetti inerenti alle attività svolte e le attività di studio, progettazione, costruzione, acquisizione, gestione ed esercizio di sistemi complessi di trasporto, di infrastrutture di viabilità, di informatica e di telecomunicazione, fatta eccezione della raccolta del pubblico risparmio e dell'esercizio delle attività disciplinate dalla normativa in materia di intermediazione finanziaria;

- svolge e cura il coordinamento tecnico, industriale e finanziario delle società partecipate nonché la prestazione a loro favore dell'opportuna assistenza finanziaria e dei servizi necessari;

- può svolgere attività connesse con la difesa e il recupero dell'ambiente e la salvaguardia del territorio;

- osserva i criteri di parità di trattamento degli utenti, trasparenza, imparzialità e neutralità del trasporto e del dispacciamento adeguandosi alle disposizioni di legge e regolamentari applicabili. In particolare, la Società, nel rispetto dei principi di economicità, redditività e massimizzazione dell'investimento dei soci, ferme le esigenze di riservatezza dei dati aziendali, svolge il proprio oggetto sociale con l'intento di promuovere la concorrenza, l'efficienza ed adeguati livelli di qualità nell'erogazione dei servizi. A tal fine:

- garantisce la neutralità della gestione

può porre in essere operazioni industriali, commerciali, mobiliari, immobiliari e finanziarie, attive e passive, nonché qualsiasi atto che sia comunque collegato all'oggetto sociale, ivi comprese l'attività di ricerca scientifico tecnica e l'acquisizione di brevetti inerenti alle attività svolte e le attività di studio, progettazione, costruzione, acquisizione, gestione ed esercizio di sistemi complessi di trasporto, di infrastrutture di viabilità, di informatica e di telecomunicazione, fatta eccezione della raccolta del pubblico risparmio e dell'esercizio delle attività disciplinate dalla normativa in materia di intermediazione finanziaria;

- svolge e cura il coordinamento tecnico, industriale e finanziario delle società partecipate nonché la prestazione a loro favore dell'opportuna assistenza finanziaria e dei servizi necessari;

- può svolgere attività connesse con la difesa e il recupero dell'ambiente e la salvaguardia del territorio;

- osserva i criteri di parità di trattamento degli utenti, trasparenza, imparzialità e neutralità del trasporto e del dispacciamento adeguandosi alle disposizioni di legge e regolamentari applicabili. In particolare, la Società, nel rispetto dei principi di economicità, redditività e massimizzazione dell'investimento dei soci, ferme le esigenze di riservatezza dei dati aziendali, svolge il proprio oggetto sociale con l'intento di promuovere la concorrenza, l'efficienza ed adeguati livelli di qualità nell'erogazione dei servizi. A tal fine:

- garantisce la neutralità della gestione

<p>delle infrastrutture essenziali per lo sviluppo di un libero mercato energetico;</p> <ul style="list-style-type: none"> • impedisce discriminazioni nell'accesso ad informazioni commercialmente sensibili; • impedisce i trasferimenti incrociati di risorse tra i segmenti delle filiere. 	<p>delle infrastrutture essenziali per lo sviluppo di un libero mercato energetico;</p> <ul style="list-style-type: none"> • impedisce discriminazioni nell'accesso ad informazioni commercialmente sensibili; • impedisce i trasferimenti incrociati di risorse tra i segmenti delle filiere.
<p style="text-align: center;">ARTICOLO 3</p>	<p style="text-align: center;">ARTICOLO 3</p>
<p>3.1 La Società ha sede in San Donato Milanese, Milano, Piazza Santa Barbara n. 7.</p> <p>3.2 Possono essere istituite e/o sopresse sedi secondarie, succursali, agenzie, filiali e rappresentanze in Italia e all'estero.</p>	<p>3.1 La Società ha sede in San Donato Milanese, Milano, Piazza Santa Barbara n. 7.</p> <p>3.2 Possono essere istituite e/o sopresse sedi secondarie, succursali, agenzie, filiali e rappresentanze in Italia e all'estero.</p>
<p style="text-align: center;">ARTICOLO 4</p>	<p style="text-align: center;">ARTICOLO 4</p>
<p>4.1 La durata della Società è stabilita fino al 31 dicembre 2100 e può essere prorogata, una o più volte, con delibera dell'Assemblea degli azionisti.</p>	<p>4.1 La durata della Società è stabilita fino al 31 dicembre 2100 e può essere prorogata, una o più volte, con delibera dell'Assemblea degli azionisti.</p>
<p><u>Titolo II – CAPITALE DELLA SOCIETÀ</u></p>	<p><u>Titolo II – CAPITALE DELLA SOCIETÀ</u></p>
<p style="text-align: center;">ARTICOLO 5</p>	<p style="text-align: center;">ARTICOLO 5</p>
<p>5.1 Il capitale sociale è di euro 3.696.851.994,00 (tre miliardi seicentonovantasei milioni ottocentocinquantomila novecentonovantaquattro virgola zero zero), suddiviso in n. 3.500.638.294 (tre miliardi cinquecento milioni seicento-trentottomila duecentonovantaquattro) azioni senza indicazione del valore nominale.</p> <p>5.2 L'Assemblea può deliberare aumenti di capitale, fissandone termini, condizioni e modalità. Il capitale può essere aumentato: con conferimenti in natura e di crediti e con</p>	<p>5.1 Il capitale sociale è di Euro <u>2.735.670.475,56</u> (due miliardi <u>settecentotrentacinque</u> milioni <u>seicentosestantamila</u> <u>quattrocentosettantacinque</u> virgola <u>cinquantasei</u>), diviso in n. <u>3.500.638.294</u> azioni (tre miliardi cinquecento milioni <u>seicento-trentottomila</u> <u>duecentonovantaquattro</u>) <u>prive del valore nominale.</u></p> <p>Il capitale sociale è di euro 3.696.851.994,00 (tre miliardi seicentonovantasei milioni</p>

emissione di nuove azioni, anche di speciali categorie, da assegnare gratuitamente ai sensi dell'art. 2349 del codice civile.

ARTICOLO 6

6.1 Le azioni sono nominative e indivisibili e ogni azione dà diritto a un voto.

6.2 In caso di comproprietà di azioni, i diritti dei titolari sono esercitati dal rappresentante comune. Sono comunque salve le disposizioni in materia di rappresentazione, legittimazione, circolazione della partecipazione sociale previste per i titoli negoziati nei mercati regolamentati.

6.3 I versamenti sulle azioni sono richiesti dal Consiglio di Amministrazione in una o più volte.

Sui ritardati versamenti sono dovuti gli interessi di mora in misura pari al tasso legale, ferma restando l'applicazione dell'art. 2344 del codice civile.

6.4 Il recesso è consentito unicamente nei casi previsti da norme inderogabili di legge ed è in ogni caso escluso nell'ipotesi di proroga del termine di durata nonché di introduzione, modificazione, rimozione di vincoli alla circolazione delle azioni.

6.5 La qualità di azionista comporta, di per sé sola, l'adesione incondizionata allo Statuto.

6.6 Il domicilio di ciascun azionista, degli altri aventi diritto al voto, degli amministratori e dei sindaci nonché del soggetto incaricato della revisione legale, per i loro rapporti con la Società è quello risultante dai libri sociali o dalle

~~ottocento e inquantunomila~~

~~novacentonovantaquattro virgola zero zero);
suddiviso in n. 3.500.638.294 (tre miliardi
cinquecento milioni seicento trentottomila
duecentonovantaquattro) azioni senza
indicazione del valore nominale.~~

5.2 L'Assemblea può deliberare aumenti di capitale, fissandone termini, condizioni e modalità. Il capitale può essere aumentato: con conferimenti in natura e di crediti e con emissione di nuove azioni, anche di speciali categorie, da assegnare gratuitamente ai sensi dell'art. 2349 del codice civile.

ARTICOLO 6

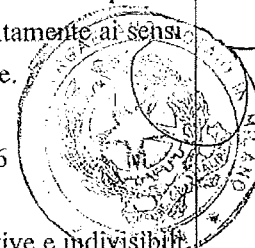
6.1 Le azioni sono nominative e indivisibili e ogni azione dà diritto a un voto.

6.2 In caso di comproprietà di azioni, i diritti dei titolari sono esercitati dal rappresentante comune. Sono comunque salve le disposizioni in materia di rappresentazione, legittimazione, circolazione della partecipazione sociale previste per i titoli negoziati nei mercati regolamentati.

6.3 I versamenti sulle azioni sono richiesti dal Consiglio di Amministrazione in una o più volte.

Sui ritardati versamenti sono dovuti gli interessi di mora in misura pari al tasso legale, ferma restando l'applicazione dell'art. 2344 del codice civile.

6.4 Il recesso è consentito unicamente nei casi previsti da norme inderogabili di legge ed è in ogni caso escluso nell'ipotesi di proroga del termine di durata nonché di introduzione, modificazione, rimozione di



<p>comunicazioni effettuate successivamente dai suddetti soggetti.</p> <p style="text-align: center;">ARTICOLO 7</p> <p>7.1 La Società, nelle forme di legge, può emettere obbligazioni, anche convertibili o con warrants e altri titoli di debito.</p> <p style="text-align: center;"><u>Titolo III - ASSEMBLEA</u></p> <p style="text-align: center;">ARTICOLO 8</p> <p>8.1 Le assemblee sono ordinarie e straordinarie.</p> <p>8.2 L'Assemblea ordinaria è convocata almeno una volta l'anno per l'approvazione del bilancio entro 180 giorni dalla chiusura dell'esercizio sociale, essendo la Società tenuta alla redazione del bilancio consolidato.</p> <p>8.3 Le assemblee si tengono in Italia.</p> <p style="text-align: center;">ARTICOLO 9</p> <p>9.1 L'Assemblea è convocata mediante avviso da pubblicare nei termini e con le modalità previste dalla normativa vigente. Le Assemblee si tengono in unica convocazione.</p> <p style="text-align: center;">ARTICOLO 10</p> <p>10.1 Il diritto di intervento in Assemblea è disciplinato dalle norme di legge, dallo Statuto e dalle disposizioni contenute nell'avviso di convocazione.</p> <p>10.2 Per la legittimazione all'intervento in Assemblea si osserva la disciplina di legge. Coloro ai quali spetta il diritto di voto</p>	<p>vincoli alla circolazione delle azioni.</p> <p>6.5 La qualità di azionista comporta, di per sé sola, l'adesione incondizionata allo Statuto.</p> <p>6.6 Il domicilio di ciascun azionista, degli altri aventi diritto al voto, degli amministratori e dei sindaci nonché del soggetto incaricato della revisione legale, per i loro rapporti con la Società è quello risultante dai libri sociali o dalle comunicazioni effettuate successivamente dai suddetti soggetti.</p> <p style="text-align: center;">ARTICOLO 7</p> <p>7.1 La Società, nelle forme di legge, può emettere obbligazioni, anche convertibili o con warrants e altri titoli di debito.</p> <p style="text-align: center;"><u>Titolo III - ASSEMBLEA</u></p> <p style="text-align: center;">ARTICOLO 8</p> <p>8.1 Le assemblee sono ordinarie e straordinarie.</p> <p>8.2 L'Assemblea ordinaria è convocata almeno una volta l'anno per l'approvazione del bilancio entro 180 giorni dalla chiusura dell'esercizio sociale, essendo la Società tenuta alla redazione del bilancio consolidato.</p> <p>8.3 Le assemblee si tengono in Italia.</p> <p style="text-align: center;">ARTICOLO 9</p> <p>9.1 L'Assemblea è convocata mediante avviso da pubblicare nei termini e con le modalità previste dalla normativa vigente. Le Assemblee si tengono in unica convocazione.</p>
---	--

possono farsi rappresentare mediante delega scritta nei limiti di legge; delega che potrà essere notificata mediante posta elettronica certificata. I relativi documenti sono conservati presso la Società.

10.3 La Società mette a disposizione delle associazioni di azionisti in possesso dei requisiti previsti dalla normativa in materia, secondo i termini e le modalità concordati di volta in volta con i loro legali rappresentanti, spazi necessari alla comunicazione e allo svolgimento dell'attività di raccolta di deleghe di azionisti dipendenti della Società e delle sue controllate.

10.4 Spetta al Presidente dell'Assemblea constatare la regolarità delle deleghe e il diritto di intervento all'Assemblea.

10.5 Lo svolgimento delle adunanze assembleari è disciplinato dal Regolamento delle assemblee approvato dall'Assemblea ordinaria della Società.

ARTICOLO 11

11.1 L'Assemblea, legalmente convocata e costituita, rappresenta l'universalità degli azionisti. Le sue deliberazioni obbligano gli azionisti, anche se non intervenuti, astenuti o dissenzienti.

11.2 L'Assemblea è presieduta dal Presidente del Consiglio di Amministrazione o in caso di sua assenza o impedimento dalla persona nominata dalla maggioranza degli azionisti presenti.

11.3 L'Assemblea nomina il Segretario che può anche non essere azionista.

11.4 Il verbale dell'Assemblea ordinaria è redatto dal Segretario e sottoscritto dal

ARTICOLO 10

10.1 Il diritto di intervento in Assemblea è disciplinato dalle norme di legge, dallo Statuto e dalle disposizioni contenute nell'avviso di convocazione.

10.2 Per la legittimazione all'intervento in Assemblea si osserva la disciplina di legge. Coloro ai quali spetta il diritto di voto possono farsi rappresentare mediante delega scritta nei limiti di legge; delega che potrà essere notificata mediante posta elettronica certificata. I relativi documenti sono conservati presso la Società.


10.3 La Società mette a disposizione delle associazioni di azionisti in possesso dei requisiti previsti dalla normativa in materia, secondo i termini e le modalità concordati di volta in volta con i loro legali rappresentanti, spazi necessari alla comunicazione e allo svolgimento dell'attività di raccolta di deleghe di azionisti dipendenti della Società e delle sue controllate.

10.4 Spetta al Presidente dell'Assemblea constatare la regolarità delle deleghe e il diritto di intervento all'Assemblea.

10.5 Lo svolgimento delle adunanze assembleari è disciplinato dal Regolamento delle assemblee approvato dall'Assemblea ordinaria della Società.

ARTICOLO 11

11.1 L'Assemblea, legalmente convocata e costituita, rappresenta l'universalità degli azionisti. Le sue deliberazioni obbligano gli azionisti, anche se non intervenuti, astenuti o



<p>Segretario e dal Presidente; quello dell'Assemblea straordinaria è redatto dal notaio e sottoscritto dal notaio e dal Presidente.</p> <p>Le copie dei verbali certificate conformi dal redattore e dal Presidente fanno prova ad ogni effetto di legge.</p>	<p>dissenzienti.</p> <p>11.2 L'Assemblea è presieduta dal Presidente del Consiglio di Amministrazione o in caso di sua assenza o impedimento dalla persona nominata dalla maggioranza degli azionisti presenti.</p> <p>11.3 L'Assemblea nomina il Segretario che può anche non essere azionista.</p> <p>11.4 Il verbale dell'Assemblea ordinaria è redatto dal Segretario e sottoscritto dal Segretario e dal Presidente; quello dell'Assemblea straordinaria è redatto dal notaio e sottoscritto dal notaio e dal Presidente.</p> <p>Le copie dei verbali certificate conformi dal redattore e dal Presidente fanno prova ad ogni effetto di legge.</p>
<p style="text-align: center;">ARTICOLO 12</p> <p>12.1 La validità della costituzione dell'Assemblea è stabilita ai sensi di legge.</p> <p>12.2 L'Assemblea ordinaria autorizza le deliberazioni aventi a oggetto la cessione, il conferimento, l'affitto, l'usufrutto e ogni altro atto di disposizione, anche nell'ambito di joint venture, ovvero di assoggettamento a vincoli dell'azienda ovvero di rami di azienda di rilevanza strategica che ineriscano ad attività relative al trasporto e al dispacciamento del gas, fermo restando, ai sensi dell'art. 2364 n. 5 del codice civile, la responsabilità degli amministratori per gli atti compiuti. Le deliberazioni aventi a oggetto tali materie sono adottate con il voto favorevole di tanti soci che rappresentino almeno i tre quarti del capitale presente in Assemblea.</p> <p>12.3 Sulle altre materie di sua competenza, l'Assemblea ordinaria delibera con le maggioranze stabilite ai sensi di legge.</p> <p>12.4 L'Assemblea straordinaria delibera con il voto favorevole di almeno i tre quarti del capitale presente in Assemblea.</p> <p>12.5 E' attribuita al Consiglio di Amministrazione la competenza a deliberare sulle proposte aventi a oggetto:</p> <p>- la fusione nei casi di cui agli artt. 2505</p>	<p style="text-align: center;">ARTICOLO 12</p> <p>12.1 La validità della costituzione dell'Assemblea è stabilita ai sensi di legge.</p> <p>12.2 L'Assemblea ordinaria autorizza le deliberazioni aventi a oggetto la cessione, il conferimento, l'affitto, l'usufrutto e ogni altro atto di disposizione, anche nell'ambito di joint venture, ovvero di assoggettamento a vincoli dell'azienda ovvero di rami di azienda di rilevanza strategica che ineriscano ad attività relative al trasporto e al dispacciamento del gas, fermo restando, ai sensi dell'art. 2364 n. 5 del codice civile, la responsabilità degli amministratori per gli atti compiuti. Le deliberazioni aventi a oggetto tali materie sono adottate con il voto favorevole di tanti soci che rappresentino almeno i tre quarti del capitale presente in Assemblea.</p>

e 2505 – bis del codice civile, anche quali richiamati per la scissione;

- l'istituzione, la modifica e la soppressione di sedi secondarie;
- la riduzione del capitale sociale in caso di recesso di soci;
- l'adeguamento dello Statuto a disposizioni normative;
- il trasferimento della sede sociale nel territorio nazionale.

Titolo IV – CONSIGLIO DI AMMINISTRAZIONE

ARTICOLO 13

13.1 La Società è amministrata da un Consiglio di Amministrazione composto da un numero di membri non inferiore a cinque e non superiore a nove; il loro numero e la durata in carica sono stabiliti dall'Assemblea all'atto della nomina.

13.2 Gli amministratori possono essere nominati per un periodo non superiore a tre esercizi, scadono alla data dell'Assemblea convocata per l'approvazione del bilancio relativo all'ultimo esercizio della loro carica e sono rieleggibili.

13.3 Il Consiglio di Amministrazione è nominato dall'Assemblea, nel rispetto della disciplina pro tempore vigente inerente l'equilibrio tra generi, sulla base di liste presentate dagli azionisti nelle quali i candidati dovranno essere elencati mediante un numero progressivo.

Le liste sono depositate presso la sede sociale entro il venticinquesimo giorno precedente la data dell'assemblea chiamata a deliberare

12.3 Sulle altre materie di sua competenza, l'Assemblea ordinaria delibera con le maggioranze stabilite ai sensi di legge.

12.4 L'Assemblea straordinaria delibera con il voto favorevole di almeno i tre quarti del capitale presente in Assemblea.

12.5 E' attribuita al Consiglio di Amministrazione la competenza a deliberare sulle proposte aventi a oggetto:

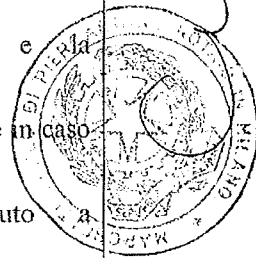
- la fusione nei casi di cui agli artt. 2505 e 2505 – bis del codice civile, anche quali richiamati per la scissione;
- l'istituzione, la modifica e la soppressione di sedi secondarie;
- la riduzione del capitale sociale in caso di recesso di soci;
- l'adeguamento dello Statuto a disposizioni normative;
- il trasferimento della sede sociale nel territorio nazionale.

Titolo IV – CONSIGLIO DI AMMINISTRAZIONE

ARTICOLO 13


13.1 La Società è amministrata da un Consiglio di Amministrazione composto da un numero di membri non inferiore a cinque e non superiore a nove; il loro numero e la durata in carica sono stabiliti dall'Assemblea all'atto della nomina.

13.2 Gli amministratori possono essere nominati per un periodo non superiore a tre esercizi, scadono alla data dell'Assemblea convocata per l'approvazione del bilancio relativo all'ultimo esercizio della loro carica e sono rieleggibili.



<p>sulla nomina dei componenti il Consiglio di Amministrazione e messe a disposizione del pubblico, con le modalità previste dalla legge e dalla Consob con proprio regolamento, almeno ventuno giorni prima della data dell'Assemblea.</p> <p>Ogni azionista può presentare o concorrere alla presentazione di una sola lista e votare una sola lista, secondo le modalità prescritte dalle citate disposizioni di legge e regolamentari.</p> <p>Ogni candidato può presentarsi in una sola lista a pena di ineleggibilità.</p> <p>Hanno diritto di presentare le liste soltanto gli azionisti che da soli o insieme ad altri azionisti rappresentino almeno il 2%, o siano complessivamente titolari della diversa quota di partecipazione al capitale sociale fissata dalla Consob con proprio regolamento. La titolarità della quota minima necessaria alla presentazione delle liste è determinata avendo riguardo alle azioni che risultano registrate a favore del socio nel giorno in cui le liste sono depositate presso la Società.</p> <p>Al fine di comprovare la titolarità del numero di azioni necessario alla presentazione delle liste, gli azionisti dovranno produrre entro il termine previsto per la pubblicazione delle liste da parte della Società, la relativa certificazione rilasciata ai sensi di legge dagli intermediari abilitati.</p> <p>Almeno un amministratore, se il Consiglio è composto da un numero di membri non superiore a sette, ovvero almeno tre amministratori, se il Consiglio è composto da un numero di membri superiore a sette, devono possedere i requisiti di indipendenza stabiliti per i sindaci di società quotate.</p>	<p>13.3 Il Consiglio di Amministrazione è nominato dall'Assemblea, nel rispetto della disciplina pro tempore vigente inerente l'equilibrio tra generi, sulla base di liste presentate dagli azionisti nelle quali i candidati dovranno essere elencati mediante un numero progressivo.</p> <p>Le liste sono depositate presso la sede sociale entro il venticinquesimo giorno precedente la data dell'assemblea chiamata a deliberare sulla nomina dei componenti il Consiglio di Amministrazione e messe a disposizione del pubblico, con le modalità previste dalla legge e dalla Consob con proprio regolamento, almeno ventuno giorni prima della data dell'Assemblea.</p> <p>Ogni azionista può presentare o concorrere alla presentazione di una sola lista e votare una sola lista, secondo le modalità prescritte dalle citate disposizioni di legge e regolamentari.</p> <p>Ogni candidato può presentarsi in una sola lista a pena di ineleggibilità.</p> <p>Hanno diritto di presentare le liste soltanto gli azionisti che da soli o insieme ad altri azionisti rappresentino almeno il 2%, o siano complessivamente titolari della diversa quota di partecipazione al capitale sociale fissata dalla Consob con proprio regolamento. La titolarità della quota minima necessaria alla presentazione delle liste è determinata avendo riguardo alle azioni che risultano registrate a favore del socio nel giorno in cui le liste sono depositate presso la Società.</p> <p>Al fine di comprovare la titolarità del numero di azioni necessario alla presentazione delle liste, gli azionisti dovranno produrre entro il termine previsto per la pubblicazione delle</p>
---	--

<p>Nelle liste sono espressamente individuati i candidati in possesso dei citati requisiti di indipendenza.</p> <p>Ai sensi del decreto del Presidente del Consiglio dei Ministri del 25 maggio 2012, recante "Criteri, condizioni e modalità per adottare il modello di separazione proprietaria della società Snam S.p.A. ai sensi dell'art. 15 della legge 24 marzo 2012, n. 27", gli amministratori non possono rivestire alcuna carica nell'organo amministrativo o di controllo né funzioni dirigenziali in eni S.p.A. e sue controllate, né intrattenere alcun rapporto, diretto o indiretto, di natura professionale o patrimoniale con tali società.</p> <p>Tutti i candidati debbono possedere altresì i requisiti di onorabilità prescritti dalla normativa vigente.</p> <p>Le liste che presentano un numero di candidati pari o superiore a tre devono includere candidati di genere diverso, secondo quanto specificato nell'avviso di convocazione dell'Assemblea, ai fini del rispetto della normativa vigente in materia di equilibrio tra i generi. Quando il numero dei rappresentanti del genere meno rappresentato deve essere, per legge, almeno pari a tre, le liste che concorrono per la nomina della maggioranza dei componenti del Consiglio devono includere almeno due candidati del genere meno rappresentato nella lista.</p> <p>Unitamente al deposito di ciascuna lista, a pena di inammissibilità della medesima, devono depositarsi il curriculum professionale di ogni candidato e le dichiarazioni con le quali i medesimi accettano la propria candidatura e attestano,</p>	<p>liste da parte della Società, la relativa certificazione rilasciata ai sensi di legge dagli intermediari abilitati.</p> <p>Almeno un amministratore, se il Consiglio è composto da un numero di membri non superiore a sette, ovvero almeno tre amministratori, se il Consiglio è composto da un numero di membri superiore a sette, devono possedere i requisiti di indipendenza stabiliti per i sindaci di società quotate.</p> <p>Nelle liste sono espressamente individuati i candidati in possesso dei citati requisiti di indipendenza.</p> <p>Ai sensi del decreto del Presidente del Consiglio dei Ministri del 25 maggio 2012, recante "Criteri, condizioni e modalità per adottare il modello di separazione proprietaria della società Snam S.p.A. ai sensi dell'art. 15 della legge 24 marzo 2012, n. 27", gli amministratori non possono rivestire alcuna carica nell'organo amministrativo o di controllo né funzioni dirigenziali in eni S.p.A. e sue controllate, né intrattenere alcun rapporto, diretto o indiretto, di natura professionale o patrimoniale con tali società.</p> <p>Tutti i candidati debbono possedere altresì i requisiti di onorabilità prescritti dalla normativa vigente.</p> <p>Le liste che presentano un numero di candidati pari o superiore a tre devono includere candidati di genere diverso, secondo quanto specificato nell'avviso di convocazione dell'Assemblea, ai fini del rispetto della normativa vigente in materia di equilibrio tra i generi. Quando il numero dei rappresentanti del genere meno rappresentato deve essere, per legge, almeno pari a tre, le</p>
---	--



<p>sotto la propria responsabilità, l'inesistenza di cause di ineleggibilità e di incompatibilità nonché il possesso dei citati requisiti di onorabilità ed eventuale indipendenza.</p> <p>Gli amministratori nominati devono comunicare alla Società l'eventuale perdita dei citati requisiti di indipendenza e onorabilità nonché la sopravvenienza di cause di ineleggibilità o incompatibilità.</p> <p>13.4 Il Consiglio valuta periodicamente l'indipendenza e l'onorabilità degli amministratori nonché l'inesistenza di cause di ineleggibilità e incompatibilità. Nel caso in cui in capo ad un Amministratore non sussistano o vengano meno i requisiti di indipendenza o di onorabilità dichiarati e normativamente prescritti ovvero sussistano cause di ineleggibilità o incompatibilità, il Consiglio dichiara la decadenza dell'amministratore e provvede per la sua sostituzione ovvero lo invita a far cessare la causa di incompatibilità entro un termine prestabilito, pena la decadenza dalla carica.</p> <p>13.5 Alla elezione degli amministratori si procederà come segue:</p> <p>a) dalla lista che avrà ottenuto la maggioranza dei voti espressi dagli azionisti saranno tratti nell'ordine progressivo con il quale sono elencati nella lista stessa i sette decimi degli amministratori da eleggere con arrotondamento, in caso di numero decimale, all'intero inferiore;</p> <p>b) i restanti amministratori saranno tratti dalle altre liste che non siano collegate in alcun modo, neppure indirettamente, con i soci che hanno presentato o votato la lista risultata prima per numero di voti; a tal fine, i voti ottenuti dalle liste stesse saranno divisi</p>	<p>liste che concorrono per la nomina della maggioranza dei componenti del Consiglio devono includere almeno due candidati del genere meno rappresentato nella lista.</p> <p>Unitamente al deposito di ciascuna lista, a pena di inammissibilità della medesima, devono depositarsi il curriculum professionale di ogni candidato e le dichiarazioni con le quali i medesimi accettano la propria candidatura e attestano, sotto la propria responsabilità, l'inesistenza di cause di ineleggibilità e di incompatibilità nonché il possesso dei citati requisiti di onorabilità ed eventuale indipendenza.</p> <p>Gli amministratori nominati devono comunicare alla Società l'eventuale perdita dei citati requisiti di indipendenza e onorabilità nonché la sopravvenienza di cause di ineleggibilità o incompatibilità.</p> <p>13.4 Il Consiglio valuta periodicamente l'indipendenza e l'onorabilità degli amministratori nonché l'inesistenza di cause di ineleggibilità e incompatibilità. Nel caso in cui in capo ad un Amministratore non sussistano o vengano meno i requisiti di indipendenza o di onorabilità dichiarati e normativamente prescritti ovvero sussistano cause di ineleggibilità o incompatibilità, il Consiglio dichiara la decadenza dell'amministratore e provvede per la sua sostituzione ovvero lo invita a far cessare la causa di incompatibilità entro un termine prestabilito, pena la decadenza dalla carica.</p> <p>13.5 Alla elezione degli amministratori si procederà come segue:</p> <p>a) dalla lista che avrà ottenuto la maggioranza dei voti espressi dagli azionisti saranno tratti nell'ordine progressivo con il</p>
---	--

successivamente per uno o due o tre secondo il numero progressivo degli amministratori da eleggere. I quozienti così ottenuti saranno assegnati progressivamente ai candidati di ciascuna di tali liste, secondo l'ordine dalle stesse rispettivamente previsto. I quozienti così attribuiti ai candidati delle varie liste verranno disposti in unica graduatoria decrescente. Risulteranno eletti coloro che avranno ottenuto i quozienti più elevati. Nel caso in cui più candidati abbiano ottenuto lo stesso quoziente, risulterà eletto il candidato della lista che non abbia ancora eletto alcun amministratore o che abbia eletto il minor numero di amministratori. Nel caso in cui nessuna di tali liste abbia ancora eletto un amministratore ovvero tutte abbiano eletto lo stesso numero di amministratori, nell'ambito di tali liste risulterà eletto il candidato di quella che abbia ottenuto il maggior numero di voti. In caso di parità di voti di lista e sempre a parità di quoziente, si procederà a nuova votazione da parte dell'intera Assemblea risultando eletto il candidato che ottenga la maggioranza semplice dei voti;

c) qualora, a seguito dell'applicazione della procedura sopra descritta, non risultasse nominato il numero minimo di amministratori indipendenti statutariamente prescritto, viene calcolato il quoziente di voti da attribuire a ciascun candidato tratto dalle liste, dividendo il numero di voti ottenuti da ciascuna lista per il numero d'ordine di ciascuno dei detti candidati; i candidati non in possesso dei requisiti di indipendenza con i quozienti più bassi tra i candidati tratti da tutte le liste sono sostituiti, a partire dall'ultimo, dai candidati indipendenti

quale sono elencati nella lista stessa i sette decimi degli amministratori da eleggere con arrotondamento, in caso di numero decimale, all'intero inferiore;

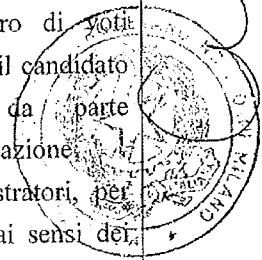
b) i restanti amministratori saranno tratti dalle altre liste che non siano collegate in alcun modo, neppure indirettamente, con i soci che hanno presentato o votato la lista risultata prima per numero di voti; a tal fine, i voti ottenuti dalle liste stesse saranno successivamente per uno o due o tre secondo il numero progressivo degli amministratori da eleggere. I quozienti così ottenuti saranno assegnati progressivamente ai candidati di ciascuna di tali liste, secondo l'ordine dalle stesse rispettivamente previsto. I quozienti così attribuiti ai candidati delle varie liste verranno disposti in unica graduatoria decrescente. Risulteranno eletti coloro che avranno ottenuto i quozienti più elevati. Nel caso in cui più candidati abbiano ottenuto lo stesso quoziente, risulterà eletto il candidato della lista che non abbia ancora eletto alcun amministratore o che abbia eletto il minor numero di amministratori. Nel caso in cui nessuna di tali liste abbia ancora eletto un amministratore ovvero tutte abbiano eletto lo stesso numero di amministratori, nell'ambito di tali liste risulterà eletto il candidato di quella che abbia ottenuto il maggior numero di voti. In caso di parità di voti di lista e sempre a parità di quoziente, si procederà a nuova votazione da parte dell'intera Assemblea risultando eletto il candidato che ottenga la maggioranza semplice dei voti;

c) qualora, a seguito dell'applicazione della procedura sopra descritta, non risultasse nominato il numero minimo di



<p>eventualmente indicati nella stessa lista del candidato sostituito (seguendo l'ordine nel quale sono indicati), altrimenti da persone, in possesso dei requisiti di indipendenza, nominate secondo la procedura di cui alla lettera d). Nel caso in cui candidati di diverse liste abbiano ottenuto lo stesso quoziente, verrà sostituito il candidato della lista dalla quale è tratto il maggior numero di amministratori ovvero, in subordine, il candidato tratto dalla lista che ha ottenuto il minor numero di voti ovvero, in caso di parità di voti, il candidato che ottenga meno voti da parte dell'Assemblea in un'apposita votazione;</p> <p>c-bis) qualora l'applicazione della procedura di cui alle lettere a) e b) non consenta il rispetto della normativa sull'equilibrio tra i generi, viene calcolato il quoziente di voti da attribuire a ciascun candidato tratto dalle liste, dividendo il numero di voti ottenuti da ciascuna lista per il numero d'ordine di ciascuno dei detti candidati; il candidato del genere più rappresentato con il quoziente più basso tra i candidati tratti da tutte le liste è sostituito, fermo il rispetto del numero minimo di amministratori indipendenti, dall'appartenente al genere meno rappresentato eventualmente indicato (con il numero d'ordine successivo più alto) nella stessa lista del candidato sostituito, altrimenti dalla persona nominata secondo la procedura di cui alla lettera d). Nel caso in cui candidati di diverse liste abbiano ottenuto lo stesso quoziente minimo, verrà sostituito il candidato della lista dalla quale è tratto il maggior numero di amministratori ovvero, in subordine, il candidato tratto dalla lista che</p>	<p>amministratori indipendenti statutariamente prescritto, viene calcolato il quoziente di voti da attribuire a ciascun candidato tratto dalle liste, dividendo il numero di voti ottenuti da ciascuna lista per il numero d'ordine di ciascuno dei detti candidati; i candidati non in possesso dei requisiti di indipendenza con i quozienti più bassi tra i candidati tratti da tutte le liste sono sostituiti, a partire dall'ultimo, dai candidati indipendenti eventualmente indicati nella stessa lista del candidato sostituito (seguendo l'ordine nel quale sono indicati), altrimenti da persone, in possesso dei requisiti di indipendenza, nominate secondo la procedura di cui alla lettera d). Nel caso in cui candidati di diverse liste abbiano ottenuto lo stesso quoziente, verrà sostituito il candidato della lista dalla quale è tratto il maggior numero di amministratori ovvero, in subordine, il candidato tratto dalla lista che ha ottenuto il minor numero di voti ovvero, in caso di parità di voti, il candidato che ottenga meno voti da parte dell'Assemblea in un'apposita votazione;</p> <p>c-bis) qualora l'applicazione della procedura di cui alle lettere a) e b) non consenta il rispetto della normativa sull'equilibrio tra i generi, viene calcolato il quoziente di voti da attribuire a ciascun candidato tratto dalle liste, dividendo il numero di voti ottenuti da ciascuna lista per il numero d'ordine di ciascuno dei detti candidati; il candidato del genere più rappresentato con il quoziente più basso tra i candidati tratti da tutte le liste è sostituito, fermo il rispetto del numero minimo di amministratori indipendenti, dall'appartenente al genere meno</p>
--	---

<p>abbia ottenuto il minor numero di voti ovvero, in caso di parità di voti, il candidato che ottenga meno voti da parte dell'Assemblea in un'apposita votazione;</p> <p>d) per la nomina di amministratori, per qualsiasi ragione non nominati ai sensi dei procedimenti sopra previsti, l'Assemblea delibera con le maggioranze di legge, in modo tale da assicurare comunque che la composizione del Consiglio di Amministrazione sia conforme alla legge e allo Statuto.</p> <p>Rimangono in ogni caso ferme ulteriori inderogabili disposizioni di legge della disciplina, anche regolamentare, vigente.</p> <p>13.6 La procedura del voto di lista si applica solo in caso di rinnovo dell'intero Consiglio di Amministrazione.</p> <p>13.7 L'Assemblea, anche nel corso del mandato, può variare il numero degli Amministratori, sempre entro il limite di cui al primo comma del presente articolo e provvede alle relative nomine secondo le modalità di cui al precedente art. 13.5 lettera d). Gli amministratori così eletti scadranno con quelli in carica.</p> <p>13.8 Se nel corso dell'esercizio vengono a mancare uno o più amministratori, si provvede ai sensi dell'art. 2386 del codice civile.</p> <p>In ogni caso deve essere assicurato il rispetto del numero minimo di amministratori indipendenti e della normativa vigente in materia di equilibrio tra i generi.</p> <p>Se viene meno la maggioranza degli amministratori, si intenderà dimissionario l'intero Consiglio di Amministrazione e l'Assemblea dovrà essere convocata senza</p>	<p>rappresentato eventualmente indicato (con il numero d'ordine successivo più alto) nella stessa lista del candidato sostituito, altrimenti dalla persona nominata secondo la procedura di cui alla lettera d). Nel caso in cui candidati di diverse liste abbiano ottenuto lo stesso quoziente minimo, verrà sostituito il candidato della lista dalla quale è tratto il maggior numero di amministratori ovvero, in subordine, il candidato tratto dalla lista che abbia ottenuto il minor numero di voti ovvero, in caso di parità di voti, il candidato che ottenga meno voti da parte dell'Assemblea in un'apposita votazione;</p> <p>d) per la nomina di amministratori, per qualsiasi ragione non nominati ai sensi dei procedimenti sopra previsti, l'Assemblea delibera con le maggioranze di legge, in modo tale da assicurare comunque che la composizione del Consiglio di Amministrazione sia conforme alla legge e allo Statuto.</p> <p>Rimangono in ogni caso ferme ulteriori inderogabili disposizioni di legge della disciplina, anche regolamentare, vigente.</p> <p>13.6 La procedura del voto di lista si applica solo in caso di rinnovo dell'intero Consiglio di Amministrazione.</p> <p>13.7 L'Assemblea, anche nel corso del mandato, può variare il numero degli Amministratori, sempre entro il limite di cui al primo comma del presente articolo e provvede alle relative nomine secondo le modalità di cui al precedente art. 13.5 lettera d). Gli amministratori così eletti scadranno con quelli in carica.</p> <p>13.8 Se nel corso dell'esercizio vengono a mancare uno o più amministratori, si</p>
--	--



<p>indugio dal Consiglio di Amministrazione per la ricostituzione dello stesso.</p> <p>13.9 Il Consiglio può istituire al proprio interno Comitati cui attribuire funzioni consultive e propositive su specifiche materie.</p> <p style="text-align: center;">ARTICOLO 14</p> <p>14.1 Il Consiglio di Amministrazione, qualora non vi abbia già provveduto l'Assemblea, nomina tra i suoi membri il Presidente; nomina altresì il Segretario, che può essere anche non amministratore.</p> <p>14.2 Il Presidente:</p> <ul style="list-style-type: none"> - ha la rappresentanza della Società ex art. 19 del presente Statuto; - presiede l'Assemblea, esercitando le funzioni previste dalla legge e dal regolamento assembleare; - convoca e presiede il Consiglio di Amministrazione, ne fissa l'ordine del giorno e ne coordina i lavori; - provvede affinché adeguate informazioni sulle materie iscritte all'ordine del giorno siano fornite agli amministratori. 	<p>provvede ai sensi dell'art. 2386 del codice civile.</p> <p>In ogni caso deve essere assicurato il rispetto del numero minimo di amministratori indipendenti e della normativa vigente in materia di equilibrio tra i generi.</p> <p>Se viene meno la maggioranza degli amministratori, si intenderà dimissionario l'intero Consiglio di Amministrazione e l'Assemblea dovrà essere convocata senza indugio dal Consiglio di Amministrazione per la ricostituzione dello stesso.</p> <p>13.9 Il Consiglio può istituire al proprio interno Comitati cui attribuire funzioni consultive e propositive su specifiche materie.</p>
<p style="text-align: center;">ARTICOLO 15</p> <p>15.1 Il Consiglio di Amministrazione è convocato dal Presidente o, in sua assenza o impedimento, dall'Amministratore Delegato o, infine, in caso di assenza o impedimento di quest'ultimo, dal consigliere più anziano di età, quando lo ritenga necessario o quando ne facciano richiesta scritta almeno due amministratori. La richiesta deve indicare gli argomenti ritenuti di particolare rilievo in</p>	<p style="text-align: center;">ARTICOLO 14</p> <p>14.1 Il Consiglio di Amministrazione, qualora non vi abbia già provveduto l'Assemblea, nomina tra i suoi membri il Presidente; nomina altresì il Segretario, che può essere anche non amministratore.</p> <p>14.2 Il Presidente:</p> <ul style="list-style-type: none"> - ha la rappresentanza della Società ex art. 19 del presente Statuto; - presiede l'Assemblea, esercitando le funzioni previste dalla legge e dal regolamento assembleare; - convoca e presiede il Consiglio di Amministrazione, ne fissa l'ordine del giorno e ne coordina i lavori; - provvede affinché adeguate informazioni sulle materie iscritte all'ordine del giorno siano fornite agli amministratori. <p style="text-align: center;">ARTICOLO 15</p>

relazione ai quali è chiesta la convocazione del Consiglio.

15.2 Il Consiglio di Amministrazione si riunisce nel luogo indicato nell'avviso di convocazione. La convocazione è inviata di norma almeno cinque giorni prima di quello dell'adunanza. Il Consiglio di Amministrazione può riunirsi per tele o videoconferenza, a condizione che tutti i partecipanti possano essere identificati e sia loro possibile seguire la discussione, esaminare, ricevere e trasmettere documenti e intervenire in tempo reale alla trattazione degli argomenti esaminati. L'adunanza si considera tenuta nel luogo in cui si trovano il Presidente dell'adunanza ed il Segretario. Il Consiglio di Amministrazione definisce ulteriori termini e modalità di convocazione delle proprie adunanze.

15.3 Le riunioni del Consiglio di Amministrazione sono presiedute dal Presidente o, in sua assenza o impedimento, dall'Amministratore Delegato o, infine, in caso di assenza o impedimento di quest'ultimo, dal consigliere più anziano di età.

ARTICOLO 16

16.1 Il Consiglio di Amministrazione è investito dei più ampi poteri per l'amministrazione ordinaria e straordinaria della Società e, in particolare, ha facoltà di compiere tutti gli atti che ritiene opportuni per l'attuazione e il raggiungimento dell'oggetto sociale, esclusi soltanto gli atti che la legge o il presente Statuto riservano all'Assemblea degli azionisti. Il Consiglio di

15.1 Il Consiglio di Amministrazione è convocato dal Presidente o, in sua assenza o impedimento, dall'Amministratore Delegato o, infine, in caso di assenza o impedimento di quest'ultimo, dal consigliere più anziano di età, quando lo ritenga necessario o quando ne facciano richiesta scritta almeno due amministratori. La richiesta deve indicare gli argomenti ritenuti di particolare rilievo in relazione ai quali è chiesta la convocazione del Consiglio.

15.2 Il Consiglio di Amministrazione si riunisce nel luogo indicato nell'avviso di convocazione. La convocazione è inviata di norma almeno cinque giorni prima di quello dell'adunanza. Il Consiglio di Amministrazione può riunirsi per tele o videoconferenza, a condizione che tutti i partecipanti possano essere identificati e sia loro possibile seguire la discussione, esaminare, ricevere e trasmettere documenti e intervenire in tempo reale alla trattazione degli argomenti esaminati. L'adunanza si considera tenuta nel luogo in cui si trovano il Presidente dell'adunanza ed il Segretario. Il Consiglio di Amministrazione definisce ulteriori termini e modalità di convocazione delle proprie adunanze.

15.3 Le riunioni del Consiglio di Amministrazione sono presiedute dal Presidente o, in sua assenza o impedimento, dall'Amministratore Delegato o, infine, in caso di assenza o impedimento di quest'ultimo, dal consigliere più anziano di età.

ARTICOLO 16

<p>Amministrazione delega proprie attribuzioni a uno o più dei suoi componenti, determinando i limiti della delega ai sensi dell'art. 2381 del codice civile e nominando l'Amministratore Delegato. Il Consiglio di Amministrazione può sempre impartire direttive all'Amministratore Delegato e avocare a sé operazioni rientranti nella delega, così come può in ogni momento revocare le deleghe conferite, procedendo, in caso di revoca delle deleghe conferite all'Amministratore Delegato, alla contestuale nomina di un altro Amministratore Delegato. Il Consiglio può inoltre istituire Comitati, determinandone i poteri e il numero dei componenti.</p> <p>Il Consiglio, su proposta del Presidente, d'intesa con l'Amministratore Delegato, può conferire deleghe per singoli atti o categorie di atti anche ad altri membri del Consiglio di Amministrazione.</p> <p>Rientra nei poteri del Presidente e dell'Amministratore Delegato, nei limiti delle competenze a loro attribuite, conferire deleghe e poteri di rappresentanza della Società per singoli atti o categorie di atti a dipendenti della Società e anche a terzi.</p> <p>16.2 Il Consiglio di Amministrazione, su proposta dell'Amministratore Delegato, d'intesa con il Presidente, può nominare uno o più Direttori generali definendone i poteri, previo accertamento del possesso dei requisiti di onorabilità normativamente prescritti. Gli stessi non possono rivestire le cariche indicate nell'art. 13.3 del presente Statuto. Il Consiglio di Amministrazione valuta periodicamente l'onorabilità e l'insussistenza di cause di incompatibilità dei</p>	<p>16.1 Il Consiglio di Amministrazione è investito dei più ampi poteri per l'amministrazione ordinaria e straordinaria della Società e, in particolare, ha facoltà di compiere tutti gli atti che ritiene opportuni per l'attuazione e il raggiungimento dell'oggetto sociale, esclusi soltanto gli atti che la legge o il presente Statuto riservano all'Assemblea degli azionisti. Il Consiglio di Amministrazione delega proprie attribuzioni a uno o più dei suoi componenti, determinando i limiti della delega ai sensi dell'art. 2381 del codice civile e nominando l'Amministratore Delegato. Il Consiglio di Amministrazione può sempre impartire direttive all'Amministratore Delegato e avocare a sé operazioni rientranti nella delega, così come può in ogni momento revocare le deleghe conferite, procedendo, in caso di revoca delle deleghe conferite all'Amministratore Delegato, alla contestuale nomina di un altro Amministratore Delegato. Il Consiglio può inoltre istituire Comitati, determinandone i poteri e il numero dei componenti.</p> <p>Il Consiglio, su proposta del Presidente, d'intesa con l'Amministratore Delegato, può conferire deleghe per singoli atti o categorie di atti anche ad altri membri del Consiglio di Amministrazione.</p> <p>Rientra nei poteri del Presidente e dell'Amministratore Delegato, nei limiti delle competenze a loro attribuite, conferire deleghe e poteri di rappresentanza della Società per singoli atti o categorie di atti a dipendenti della Società e anche a terzi.</p> <p>16.2 Il Consiglio di Amministrazione, su</p>
---	--

Direttori generali. Il difetto dei requisiti determina la decadenza dalla carica.

16.3 In occasione delle riunioni e con cadenza almeno trimestrale il Consiglio di Amministrazione e il Collegio Sindacale sono informati, anche a cura del Presidente o di eventuali altri amministratori cui siano state delegate attribuzioni ai sensi del presente articolo dello Statuto, ed anche relativamente alle controllate, sul generale andamento, sulla sua prevedibile evoluzione, sulle operazioni di maggior rilievo economico, finanziario e patrimoniale, con particolare riguardo alle operazioni in cui gli amministratori abbiano un interesse proprio o di terzi o che siano influenzate dall'eventuale soggetto che eserciti attività di direzione e coordinamento.

16.4 Il Consiglio di Amministrazione, su proposta dell'Amministratore Delegato, d'intesa con il Presidente, previo parere favorevole del Collegio Sindacale, nomina, tra i soggetti aventi i requisiti di professionalità sotto indicati il Dirigente preposto alla redazione dei documenti contabili societari.

Il Dirigente preposto alla redazione dei documenti contabili societari deve essere scelto tra persone che non rivestono le cariche indicate nell'art. 13.3 del presente Statuto e abbiano svolto per almeno un triennio:


a) attività di amministrazione o di controllo ovvero di direzione presso società quotate in mercati regolamentati italiani o di altri stati dell'Unione Europea ovvero degli altri Paesi aderenti all'OCSE che abbiano un capitale sociale non inferiore a due milioni di

proposta dell'Amministratore Delegato, d'intesa con il Presidente, può nominare uno o più Direttori generali definendone i poteri, previo accertamento del possesso dei requisiti di onorabilità normativamente prescritti. Gli stessi non possono rivestire le cariche indicate nell'art. 13.3 del presente Statuto. Il Consiglio di Amministrazione valuta periodicamente l'onorabilità e l'assistenza di cause di incompatibilità dei Direttori generali. Il difetto dei requisiti determina la decadenza dalla carica.

16.3 In occasione delle riunioni e con cadenza almeno trimestrale il Consiglio di Amministrazione e il Collegio Sindacale sono informati, anche a cura del Presidente o di eventuali altri amministratori cui siano state delegate attribuzioni ai sensi del presente articolo dello Statuto, ed anche relativamente alle controllate, sul generale andamento, sulla sua prevedibile evoluzione, sulle operazioni di maggior rilievo economico, finanziario e patrimoniale, con particolare riguardo alle operazioni in cui gli amministratori abbiano un interesse proprio o di terzi o che siano influenzate dall'eventuale soggetto che eserciti attività di direzione e coordinamento.

16.4 Il Consiglio di Amministrazione, su proposta dell'Amministratore Delegato, d'intesa con il Presidente, previo parere favorevole del Collegio Sindacale, nomina, tra i soggetti aventi i requisiti di professionalità sotto indicati il Dirigente preposto alla redazione dei documenti contabili societari.

Il Dirigente preposto alla redazione dei documenti contabili societari deve essere



<p>euro, ovvero</p> <p>b) attività di controllo legale dei conti presso le società indicate alla lettera a), ovvero</p> <p>c) attività professionali o di insegnamento universitario di ruolo in materia, finanziaria o contabile, ovvero</p> <p>d) funzioni dirigenziali presso enti pubblici o privati con competenze nel settore finanziario, contabile o del controllo.</p> <p>Il Consiglio di Amministrazione vigila affinché il Dirigente preposto alla redazione dei documenti contabili societari disponga di adeguati poteri e mezzi per l'esercizio dei compiti a lui attribuiti nonché sul rispetto effettivo delle procedure amministrative e contabili.</p>	<p>scelto tra persone che non rivestono le cariche indicate nell'art. 13.3 del presente Statuto e abbiano svolto per almeno un triennio:</p> <p>e) attività di amministrazione o di controllo ovvero di direzione presso società quotate in mercati regolamentati italiani o di altri stati dell'Unione Europea ovvero degli altri Paesi aderenti all'OCSE che abbiano un capitale sociale non inferiore a due milioni di euro, ovvero</p> <p>f) attività di controllo legale dei conti presso le società indicate alla lettera a), ovvero</p> <p>g) attività professionali o di insegnamento universitario di ruolo in materia, finanziaria o contabile, ovvero</p> <p>h) funzioni dirigenziali presso enti pubblici o privati con competenze nel settore finanziario, contabile o del controllo.</p> <p>Il Consiglio di Amministrazione vigila affinché il Dirigente preposto alla redazione dei documenti contabili societari disponga di adeguati poteri e mezzi per l'esercizio dei compiti a lui attribuiti nonché sul rispetto effettivo delle procedure amministrative e contabili.</p>
<p style="text-align: center;">ARTICOLO 17</p>	<p style="text-align: center;">ARTICOLO 17</p>
<p>17.1 Il Consiglio di Amministrazione è validamente costituito se è presente la maggioranza degli amministratori in carica.</p> <p>17.2 Le deliberazioni sono adottate a maggioranza degli amministratori presenti e, in caso di parità, prevale il voto di chi presiede.</p> <p>17.3 I verbali delle adunanze consiliari sono redatti dal Segretario del Consiglio di Amministrazione e sottoscritti dal Presidente dell'adunanza e dal Segretario.</p> <p>17.4 Le copie dei verbali certificate conformi dal Presidente dell'adunanza e dal Segretario del Consiglio di Amministrazione fanno prova a ogni effetto di legge.</p>	<p>17.1 Il Consiglio di Amministrazione è validamente costituito se è presente la maggioranza degli amministratori in carica.</p> <p>17.2 Le deliberazioni sono adottate a maggioranza degli amministratori presenti e, in caso di parità, prevale il voto di chi presiede.</p>
<p style="text-align: center;">ARTICOLO 18</p>	<p>17.3 I verbali delle adunanze consiliari sono</p>

18.1 Agli amministratori spetta, su base annuale e per il periodo di durata della carica, il compenso determinato dall'Assemblea ordinaria all'atto della loro nomina; il compenso così determinato resta valido fino a diversa deliberazione dell'Assemblea. Agli amministratori spetta altresì il rimborso delle spese sostenute in relazione al loro ufficio.

18.2 Agli amministratori investiti di particolari cariche spetta la remunerazione determinata dal Consiglio di Amministrazione, sentito il parere del Collegio Sindacale.

ARTICOLO 19

19.1 La rappresentanza della Società di fronte a qualunque autorità giudiziaria o amministrativa e di fronte ai terzi, nonché la firma sociale, spettano sia al Presidente sia all'Amministratore Delegato.

Titolo V – COLLEGIO SINDACALE

ARTICOLO 20

20.1 Il Collegio Sindacale si compone di tre sindaci effettivi; sono altresì nominati due sindaci supplenti. L'Assemblea nomina i sindaci e ne determina la retribuzione. I sindaci sono scelti tra coloro che siano in possesso dei requisiti di onorabilità e professionalità stabiliti dalla normativa applicabile, in particolare dal decreto del 30 marzo 2000 n. 162 del Ministero della Giustizia.

Ai fini del suddetto decreto le materie strettamente attinenti all'attività della Società

redatti dal Segretario del Consiglio di Amministrazione e sottoscritti dal Presidente dell'adunanza e dal Segretario.

17.4 Le copie dei verbali certificate conformi dal Presidente dell'adunanza e dal Segretario del Consiglio di Amministrazione fanno prova a ogni effetto di legge.

ARTICOLO 18

18.1 Agli amministratori spetta, su base annuale e per il periodo di durata della carica, il compenso determinato dall'Assemblea ordinaria all'atto della loro nomina; il compenso così determinato resta valido fino a diversa deliberazione dell'Assemblea. Agli amministratori spetta altresì il rimborso delle spese sostenute in relazione al loro ufficio.

18.2 Agli amministratori investiti di particolari cariche spetta la remunerazione determinata dal Consiglio di Amministrazione, sentito il parere del Collegio Sindacale.

ARTICOLO 19

19.1 La rappresentanza della Società di fronte a qualunque autorità giudiziaria o amministrativa e di fronte ai terzi, nonché la firma sociale, spettano sia al Presidente sia all'Amministratore Delegato.

Titolo V – COLLEGIO SINDACALE

ARTICOLO 20

20.1 Il Collegio Sindacale si compone di tre sindaci effettivi; sono altresì nominati due

<p>sono: diritto commerciale, economia aziendale, finanza aziendale.</p> <p>Agli stessi fini il settore strettamente attinente all'attività della Società è il settore ingegneristico e geologico.</p> <p>20.2 I sindaci possono assumere incarichi di componente di organi di amministrazione e controllo in altre società nei limiti fissati dalla Consob con proprio regolamento, ad esclusione degli incarichi indicati nell'art. 13.3 del presente Statuto.</p> <p>20.3 Il Collegio Sindacale è nominato dall'Assemblea, nel rispetto della disciplina pro tempore vigente inerente l'equilibrio tra generi, sulla base di liste presentate dagli azionisti nelle quali i candidati sono elencati mediante un numero progressivo e in numero non superiore ai componenti dell'organo da eleggere.</p> <p>Per il deposito, la presentazione e la pubblicazione delle liste si applicano le procedure disciplinate all'art. 13.3 del presente Statuto.</p> <p>Ogni azionista può presentare o concorrere alla presentazione di una sola lista e votare una sola lista, secondo le modalità prescritte dalle citate disposizioni di legge e regolamentari.</p> <p>Hanno diritto di presentare le liste soltanto gli azionisti che da soli o insieme ad altri azionisti rappresentino almeno il 2% o siano complessivamente titolari della diversa quota di partecipazione al capitale sociale fissata dalla Consob con proprio regolamento.</p> <p>Ogni candidato può presentarsi in una sola lista a pena di ineleggibilità.</p> <p>Le liste si articolano in due sezioni: la prima riguarda i candidati alla carica di sindaco</p>	<p>sindaci supplenti. L'Assemblea nomina i sindaci e ne determina la retribuzione. I sindaci sono scelti tra coloro che siano in possesso dei requisiti di onorabilità e professionalità stabiliti dalla normativa applicabile, in particolare dal decreto del 30 marzo 2000 n. 162 del Ministero della Giustizia.</p> <p>Ai fini del suddetto decreto le materie strettamente attinenti all'attività della Società sono: diritto commerciale, economia aziendale, finanza aziendale.</p> <p>Agli stessi fini il settore strettamente attinente all'attività della Società è il settore ingegneristico e geologico.</p> <p>20.2 I sindaci possono assumere incarichi di componente di organi di amministrazione e controllo in altre società nei limiti fissati dalla Consob con proprio regolamento, ad esclusione degli incarichi indicati nell'art. 13.3 del presente Statuto.</p> <p>20.3 Il Collegio Sindacale è nominato dall'Assemblea, nel rispetto della disciplina pro tempore vigente inerente l'equilibrio tra generi, sulla base di liste presentate dagli azionisti nelle quali i candidati sono elencati mediante un numero progressivo e in numero non superiore ai componenti dell'organo da eleggere.</p> <p>Per il deposito, la presentazione e la pubblicazione delle liste si applicano le procedure disciplinate all'art. 13.3 del presente Statuto.</p> <p>Ogni azionista può presentare o concorrere alla presentazione di una sola lista e votare una sola lista, secondo le modalità prescritte dalle citate disposizioni di legge e regolamentari.</p>
--	---

effettivo, la seconda riguarda i candidati alla carica di sindaco supplente. Almeno il primo dei candidati di ciascuna sezione deve essere iscritto nel registro dei revisori legali e avere esercitato l'attività di controllo legale dei conti per un periodo non inferiore a tre anni.

Le liste che, considerando entrambe le sezioni, presentano un numero di candidati pari o superiore a tre e concorrono per la nomina della maggioranza dei componenti del Collegio Sindacale, devono includere, nella sezione dei sindaci effettivi, candidati di genere diverso, secondo quanto specificato nell'avviso di convocazione dell'Assemblea, ai fini del rispetto della normativa vigente in materia di equilibrio tra i generi. Qualora la sezione dei sindaci supplenti di dette liste indichi due candidati, essi devono appartenere a generi diversi.

Dalla lista che avrà ottenuto la maggioranza dei voti saranno tratti due sindaci effettivi e un sindaco supplente. L'altro sindaco effettivo e l'altro sindaco supplente sono nominati con le modalità previste dall'art. 13.5 lettera b) da applicare distintamente a ciascuna delle sezioni in cui le altre liste sono articolate.

L'Assemblea nomina Presidente del Collegio Sindacale il sindaco effettivo eletto con le modalità previste dall'art. 13.5 lettera b).

Qualora l'applicazione della procedura di cui sopra non consenta, per i sindaci effettivi, il rispetto della normativa sull'equilibrio tra i generi, viene calcolato il quoziente di voti da attribuire a ciascun candidato tratto dalle sezioni dei sindaci effettivi delle diverse liste, dividendo il numero di voti ottenuti da ciascuna lista per il numero d'ordine di

Hanno diritto di presentare le liste soltanto gli azionisti che da soli o insieme ad altri azionisti rappresentino almeno il 2% o siano complessivamente titolari della diversa quota di partecipazione al capitale sociale fissata dalla Consob con proprio regolamento.


Ogni candidato può presentarsi in una sola lista a pena di ineleggibilità.

Le liste si articolano in due sezioni: la prima riguarda i candidati alla carica di sindaco effettivo, la seconda riguarda i candidati alla carica di sindaco supplente. Almeno il primo dei candidati di ciascuna sezione deve essere iscritto nel registro dei revisori legali e avere esercitato l'attività di controllo legale dei conti per un periodo non inferiore a tre anni.

Le liste che, considerando entrambe le sezioni, presentano un numero di candidati pari o superiore a tre e concorrono per la nomina della maggioranza dei componenti del Collegio Sindacale, devono includere, nella sezione dei sindaci effettivi, candidati di genere diverso, secondo quanto specificato nell'avviso di convocazione dell'Assemblea, ai fini del rispetto della normativa vigente in materia di equilibrio tra i generi. Qualora la sezione dei sindaci supplenti di dette liste indichi due candidati, essi devono appartenere a generi diversi.

Dalla lista che avrà ottenuto la maggioranza dei voti saranno tratti due sindaci effettivi e un sindaco supplente. L'altro sindaco effettivo e l'altro sindaco supplente sono nominati con le modalità previste dall'art. 13.5 lettera b) da applicare distintamente a ciascuna delle sezioni in cui le altre liste sono articolate.

L'Assemblea nomina Presidente del Collegio



<p>ciascuno dei detti candidati; il candidato del genere più rappresentato con il quoziente più basso tra i candidati tratti da tutte le liste è sostituito dall'appartenente al genere meno rappresentato eventualmente indicato, con il numero d'ordine successivo più alto, nella stessa sezione dei sindaci effettivi della lista del candidato sostituito, ovvero, in subordine, nella sezione dei sindaci supplenti della stessa lista del candidato sostituito (il quale in tal caso subentra nella posizione del candidato supplente che sostituisce), altrimenti, se ciò non consente il rispetto della normativa sull'equilibrio tra i generi, è sostituito dalla persona nominata dall'Assemblea con le maggioranze di legge, in modo tale da assicurare una composizione del Collegio Sindacale conforme alla legge e allo statuto. Nel caso in cui candidati di diverse liste abbiano ottenuto lo stesso quoziente, verrà sostituito il candidato della lista dalla quale è tratto il maggior numero di Sindaci ovvero, in subordine, il candidato tratto dalla lista che ha ottenuto meno voti ovvero, in caso di parità di voti, il candidato che ottenga meno voti da parte dell'Assemblea in un'apposita votazione.</p> <p>Per la nomina di sindaci, per qualsiasi ragione, non nominati secondo le procedure sopra previste, l'Assemblea delibera con le maggioranze di legge, in modo tale da assicurare una composizione del Collegio Sindacale conforme alla legge e allo statuto.</p> <p>In caso di sostituzione di un sindaco tratto dalla lista che ha ottenuto la maggioranza dei voti subentra il sindaco supplente tratto dalla stessa lista; in caso di sostituzione del sindaco tratto dalle altre liste, subentra il</p>	<p>Sindacale il sindaco effettivo eletto con le modalità previste dall'art. 13.5 lettera b).</p> <p>Qualora l'applicazione della procedura di cui sopra non consenta, per i sindaci effettivi, il rispetto della normativa sull'equilibrio tra i generi, viene calcolato il quoziente di voti da attribuire a ciascun candidato tratto dalle sezioni dei sindaci effettivi delle diverse liste, dividendo il numero di voti ottenuti da ciascuna lista per il numero d'ordine di ciascuno dei detti candidati; il candidato del genere più rappresentato con il quoziente più basso tra i candidati tratti da tutte le liste è sostituito dall'appartenente al genere meno rappresentato eventualmente indicato, con il numero d'ordine successivo più alto, nella stessa sezione dei sindaci effettivi della lista del candidato sostituito, ovvero, in subordine, nella sezione dei sindaci supplenti della stessa lista del candidato sostituito (il quale in tal caso subentra nella posizione del candidato supplente che sostituisce), altrimenti, se ciò non consente il rispetto della normativa sull'equilibrio tra i generi, è sostituito dalla persona nominata dall'Assemblea con le maggioranze di legge, in modo tale da assicurare una composizione del Collegio Sindacale conforme alla legge e allo statuto. Nel caso in cui candidati di diverse liste abbiano ottenuto lo stesso quoziente, verrà sostituito il candidato della lista dalla quale è tratto il maggior numero di Sindaci ovvero, in subordine, il candidato tratto dalla lista che ha ottenuto meno voti ovvero, in caso di parità di voti, il candidato che ottenga meno voti da parte dell'Assemblea in un'apposita votazione.</p> <p>Per la nomina di sindaci, per qualsiasi</p>
--	---

sindaco supplente tratto da queste ultime. Se la sostituzione non consente il rispetto della normativa sull'equilibrio tra i generi, l'Assemblea deve essere convocata al più presto per assicurare il rispetto di detta normativa.

La procedura del voto di lista si applica solo in caso di rinnovo dell'intero Collegio Sindacale.

Rimangono in ogni caso ferme ulteriori inderogabili disposizioni di legge della disciplina, anche regolamentare, vigente.

20.4 I sindaci uscenti sono rieleggibili.

20.5 Il Collegio Sindacale può, previa comunicazione al Presidente del Consiglio di Amministrazione, convocare l'Assemblea e il Consiglio di Amministrazione. Il potere di convocazione del Consiglio di Amministrazione può essere esercitato individualmente da ciascun membro del Collegio; quello di convocazione dell'Assemblea da almeno due membri del Collegio.

20.6 Il Collegio Sindacale può radunarsi anche in tele o videoconferenza, a condizione che tutti i partecipanti possono essere identificati e sia loro consentito di seguire la discussione, esaminare, ricevere e trasmettere documenti e di intervenire in tempo reale alla trattazione degli argomenti affrontati. L'adunanza si considera tenuta nel luogo in cui si trovano il Presidente del Collegio Sindacale e il Segretario, se nominato.

Titolo VI - BILANCIO, UTILE
DIVIDENDI

ARTICOLO 21

ragione, non nominati secondo le procedure sopra previste, l'Assemblea delibera con le maggioranze di legge, in modo tale da assicurare una composizione del Collegio Sindacale conforme alla legge e allo statuto.

In caso di sostituzione di un sindaco tratto dalla lista che ha ottenuto la maggioranza dei voti subentra il sindaco supplente tratto dalla stessa lista; in caso di sostituzione del sindaco tratto dalle altre liste, subentra il sindaco supplente tratto da queste ultime. Se la sostituzione non consente il rispetto della normativa sull'equilibrio tra i generi, l'Assemblea deve essere convocata al più presto per assicurare il rispetto di detta normativa.


La procedura del voto di lista si applica solo in caso di rinnovo dell'intero Collegio Sindacale.

Rimangono in ogni caso ferme ulteriori inderogabili disposizioni di legge della disciplina, anche regolamentare, vigente.

20.4 I sindaci uscenti sono rieleggibili.

20.5 Il Collegio Sindacale può, previa comunicazione al Presidente del Consiglio di Amministrazione, convocare l'Assemblea e il Consiglio di Amministrazione. Il potere di convocazione del Consiglio di Amministrazione può essere esercitato individualmente da ciascun membro del Collegio; quello di convocazione dell'Assemblea da almeno due membri del Collegio.

20.6 Il Collegio Sindacale può radunarsi anche in tele o videoconferenza, a condizione che tutti i partecipanti possono essere identificati e sia loro consentito di seguire la discussione, esaminare, ricevere e trasmettere



21.1 L'esercizio sociale decorre dal 1° gennaio al 31 dicembre di ciascun anno.

Alla fine di ogni esercizio il Consiglio di Amministrazione provvede, in conformità alle prescrizioni di legge, alla redazione del bilancio.

21.2 L'utile netto risultante dal bilancio regolarmente approvato sarà attribuito:

- fino al 5% alla riserva legale, finché la stessa raggiunga il limite previsto dalla legge;
- la quota rimanente alle azioni, salvo diversa deliberazione dell'Assemblea.

I dividendi non riscossi entro il quinquennio dal giorno in cui sono diventati esigibili si prescrivono a favore della Società.

Il Consiglio di Amministrazione può deliberare il pagamento nel corso dell'esercizio di acconti sul dividendo.

Titolo VII – LIQUIDAZIONE E SCIoglimento

ARTICOLO 22

22.1 La liquidazione e lo scioglimento della Società sono disciplinate dalle norme di legge.

Titolo VIII – DISPOSIZIONI GENERALI

ARTICOLO 23

23.1 Tutte le fattispecie non espressamente previste o non diversamente regolate dal presente Statuto sono disciplinate dalle norme di legge.

documenti e di intervenire in tempo reale alla trattazione degli argomenti affrontati. L'adunanza si considera tenuta nel luogo in cui si trovano il Presidente del Collegio Sindacale e il Segretario, se nominato.

Titolo VI – BILANCIO, UTILI E DIVIDENDI

ARTICOLO 21

21.1 L'esercizio sociale decorre dal 1° gennaio al 31 dicembre di ciascun anno.

Alla fine di ogni esercizio il Consiglio di Amministrazione provvede, in conformità alle prescrizioni di legge, alla redazione del bilancio.

21.2 L'utile netto risultante dal bilancio regolarmente approvato sarà attribuito:

- fino al 5% alla riserva legale, finché la stessa raggiunga il limite previsto dalla legge;
- la quota rimanente alle azioni, salvo diversa deliberazione dell'Assemblea.

I dividendi non riscossi entro il quinquennio dal giorno in cui sono diventati esigibili si prescrivono a favore della Società.

Il Consiglio di Amministrazione può deliberare il pagamento nel corso dell'esercizio di acconti sul dividendo.

Titolo VII – LIQUIDAZIONE E SCIoglimento

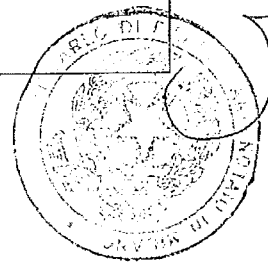
ARTICOLO 22

22.1 La liquidazione e lo scioglimento della Società sono disciplinate dalle norme di legge.

Titolo VIII – DISPOSIZIONI GENERALI

ARTICOLO 23

23.1 Tutte le fattispecie non espressamente previste o non diversamente regolate dal presente Statuto sono disciplinate dalle norme di legge.



<p style="text-align: center;">STATUTO SNAM S.p.A.</p>	<p style="text-align: center;">STATUTO SNAMITG HOLDING S.p.A.¹</p>
<p style="text-align: center;"><u>Titolo I – COSTITUZIONE E OGGETTO DELLA SOCIETÀ</u></p>	<p style="text-align: center;"><u>Titolo I – COSTITUZIONE E OGGETTO DELLA SOCIETÀ</u></p>
<p style="text-align: center;">ARTICOLO 1</p>	<p style="text-align: center;">ARTICOLO 1</p>
<p>1.1 La Società "Snam S.p.A.", è disciplinata dal presente Statuto. La denominazione può essere scritta in qualsiasi carattere con lettere sia maiuscole sia minuscole.</p>	<p>1.1 La Società "Snam <u>ITG Holding</u> S.p.A."², è disciplinata dal presente Statuto. La denominazione può essere scritta in qualsiasi carattere con lettere sia maiuscole sia minuscole².</p>
<p style="text-align: center;">ARTICOLO 2</p>	<p style="text-align: center;">ARTICOLO 2</p>
<p>2.1 La Società ha per oggetto l'esercizio diretto e/o indiretto, in Italia e all'estero, anche tramite partecipazione diretta o indiretta a società, enti o imprese, di attività regolate di trasporto, dispacciamento, distribuzione, rigassificazione e stoccaggio di idrocarburi, nonché di ogni altra attività economica collegata da un nesso di strumentalità o accessorietà con una o più delle attività precedentemente indicate, ivi inclusi la produzione di idrocarburi collegata all'attività di stoccaggio degli stessi, lo stoccaggio di altri gas, l'attività di misura dell'energia nonché la gestione di mercati organizzati del gas; il tutto nell'osservanza delle concessioni previste dalle norme di legge.</p> <p>2.2 Al fine di perseguire l'oggetto</p>	<p><u>2.1</u> La Società ha per oggetto l'esercizio diretto e/o indiretto, in Italia e all'estero, anche tramite partecipazione diretta o indiretta a società, enti o imprese, di attività regolate di trasporto, dispacciamento, distribuzione, rigassificazione e stoccaggio di idrocarburi, nonché di <u>nel settore del gas, e in particolare l'attività di distribuzione e misura del gas di qualsiasi specie in tutte le sue applicazioni.</u></p> <p><u>2.2</u> <u>La Società può inoltre svolgere</u> ogni altra attività economica collegata da un nesso di <u>connessione</u>, strumentalità o accessorietà con una o più delle attività precedentemente indicate (e quindi, in ivia inclusi la produzione di idrocarburi collegata all'attività di stoccaggio degli stessi, lo stoccaggio di altri gas, l'attività di misura dell'energia nonché la gestione di mercati organizzati del gas; il tutto nell'osservanza delle concessioni previste dalle</p>

¹ Le Assemblee chiamate a deliberare sul Progetto di Scissione potranno deliberare la modifica della denominazione e della sede sociale.

² Le Assemblee chiamate a deliberare sul Progetto di Scissione potranno deliberare la modifica della denominazione e della sede sociale.

sociale e in via strumentale a esso la Società:

- può compiere tutte le operazioni necessarie o utili per il conseguimento dell'oggetto sociale; a titolo esemplificativo può porre in essere operazioni industriali, commerciali, mobiliari, immobiliari e finanziarie, attive e passive, nonché qualsiasi atto che sia comunque collegato all'oggetto sociale, ivi comprese l'attività di ricerca scientifico tecnica e l'acquisizione di brevetti inerenti alle attività svolte e le attività di studio, progettazione, costruzione, acquisizione, gestione ed esercizio di sistemi complessi di trasporto, di infrastrutture di viabilità, di informatica e di telecomunicazione, fatta eccezione della raccolta del pubblico risparmio e dell'esercizio delle attività disciplinate dalla normativa in materia di intermediazione finanziaria;
- svolge e cura il coordinamento tecnico, industriale e finanziario delle società partecipate nonché la prestazione a loro favore dell'opportuna assistenza finanziaria e dei servizi necessari;
- può svolgere attività connesse con la difesa e il recupero dell'ambiente e la salvaguardia del territorio;
- osserva i criteri di parità di trattamento degli utenti, trasparenza, imparzialità e neutralità del trasporto e del dispacciamento adeguandosi alle disposizioni di legge e regolamentari applicabili. In particolare, la Società, nel rispetto dei principi di economicità, redditività e massimizzazione dell'investimento dei soci, ferme le

~~norme di legge esemplificativa e nei limiti previsti dalla disciplina di settore pro tempore vigente, ogni attività compresa nella filiera del gas e degli idrocarburi in genere), così come ogni attività da esercitarsi per il tramite di infrastrutture omogenee a quelle funzionali allo svolgimento delle attività di cui al primo paragrafo del presente articolo.~~

2.3 2.2 Al fine di perseguire l'oggetto sociale e in via strumentale a esso la Società:

- può compiere tutte le operazioni necessarie o utili per il conseguimento dell'oggetto sociale; a titolo esemplificativo può porre in essere operazioni industriali, commerciali, mobiliari, immobiliari e finanziarie, attive e passive, nonché qualsiasi atto che sia comunque collegato all'oggetto sociale, ivi comprese l'attività di ricerca scientifico tecnica e l'acquisizione di brevetti inerenti alle attività svolte e le attività di studio, progettazione, costruzione, acquisizione, gestione ed esercizio di sistemi complessi di trasporto, di infrastrutture di viabilità, di informatica e di telecomunicazione, fatta eccezione della raccolta del pubblico risparmio, lo svolgimento nei confronti del pubblico di attività qualificate dalla legge come attività finanziarie e dell'esercizio delle attività disciplinate dalla normativa in materia di intermediazione finanziaria;
- svolge e cura il coordinamento tecnico, industriale e finanziario delle società partecipate nonché la prestazione a loro favore dell'opportuna assistenza finanziaria e dei servizi necessari;
- può svolgere attività connesse con la difesa e il recupero dell'ambiente e la

<p>esigenze di riservatezza dei dati aziendali, svolge il proprio oggetto sociale con l'intento di promuovere la concorrenza, l'efficienza ed adeguati livelli di qualità nell'erogazione dei servizi. A tal fine:</p> <ul style="list-style-type: none"> • garantisce la neutralità della gestione delle infrastrutture essenziali per lo sviluppo di un libero mercato energetico; • impedisce discriminazioni nell'accesso ad informazioni commercialmente sensibili; • impedisce i trasferimenti incrociati di risorse tra i segmenti delle filiere. 	<p>salvaguardia del territorio;</p> <p>- osserva i criteri di parità di trattamento degli utenti, trasparenza, imparzialità e neutralità del trasporto e del dispacciamento adeguandosi alle disposizioni di legge e regolamentari applicabili. In particolare, la Società, nel rispetto dei principi di economicità, redditività e massimizzazione dell'investimento dei soci, ferme le esigenze di riservatezza dei dati aziendali, svolge il proprio oggetto sociale con l'intento di promuovere la concorrenza, l'efficienza ed adeguati livelli di qualità nell'erogazione dei servizi. A tal fine:</p> <ul style="list-style-type: none"> • garantisce la neutralità della gestione delle infrastrutture essenziali per lo sviluppo di un libero mercato energetico; • impedisce discriminazioni nell'accesso ad informazioni commercialmente sensibili; • impedisce i trasferimenti incrociati di risorse tra i segmenti delle filiere.
<p style="text-align: center;">ARTICOLO 3</p> <p>3.1 La Società ha sede in San Donato Milanese, Milano, Piazza Santa Barbara n. 7.</p> <p>3.2 Possono essere istituite e/o soppresse sedi secondarie, succursali, agenzie, filiali e rappresentanze in Italia e all'estero.</p>	<p style="text-align: center;">ARTICOLO 3</p> <p>3.1 La Società ha sede in San Donato Milanese, Milano (MI) Piazza Santa Barbara n. 7³.</p> <p>3.2 Possono essere istituite e/o soppresse sedi secondarie, succursali, agenzie, filiali e rappresentanze in Italia e all'estero.</p>
<p style="text-align: center;">ARTICOLO 4</p> <p>4.1 La durata della Società è stabilita fino al 31 dicembre 2100 e può essere prorogata, una o più volte, con delibera dell'Assemblea degli azionisti.</p>	<p style="text-align: center;">ARTICOLO 4</p> <p>4.1 La durata della Società è stabilita fino al 31 dicembre 2100 (<u>duemilacent</u>) e può essere prorogata, una o più volte, con delibera dell'Assemblea degli azionisti.</p>
<p style="text-align: center;"><u>Titolo II – CAPITALE DELLA SOCIETÀ</u></p> <p style="text-align: center;">ARTICOLO 5</p> <p>5.1 Il capitale sociale è di Euro</p>	<p style="text-align: center;">ARTICOLO 4</p> <p>4.1 La durata della Società è stabilita fino al 31 dicembre 2100 (<u>duemilacent</u>) e può essere prorogata, una o più volte, con delibera dell'Assemblea degli azionisti.</p>

³ Le Assemblee chiamate a deliberare sul Progetto di Scissione potranno deliberare la modifica della denominazione e della sede sociale.

2.735.670.475,56 (due miliardi settecentotrentacinque milioni seicentosetantamila quattrocentosestantacinque virgola cinquantasei), diviso in n. 3.500.638.294 (tre miliardi cinquecento milioni seicentotrentottomila duecentonovantaquattro) azioni prive del valore nominale.

5.2 L'Assemblea può deliberare aumenti di capitale, fissandone termini, condizioni e modalità. Il capitale può essere aumentato: con conferimenti in natura e di crediti e con emissione di nuove azioni, anche di speciali categorie, da assegnare gratuitamente ai sensi dell'art. 2349 del codice civile.

ARTICOLO 6

6.1 Le azioni sono nominative e indivisibili e ogni azione dà diritto a un voto.

6.2 In caso di comproprietà di azioni, i diritti dei titolari sono esercitati dal rappresentante comune. Sono comunque salve le disposizioni in materia di rappresentazione, legittimazione, circolazione della partecipazione sociale previste per i titoli negoziati nei mercati regolamentati.

6.3 I versamenti sulle azioni sono richiesti dal Consiglio di Amministrazione in una o più volte.

Sui ritardati versamenti sono dovuti gli interessi di mora in misura pari al tasso legale, ferma restando l'applicazione dell'art. 2344 del codice civile.

6.4 Il recesso è consentito unicamente

Titolo II – CAPITALE DELLA SOCIETÀ

ARTICOLO 5

5.1 Il capitale sociale è di Euro: ~~2.735.670.475,56~~ (due ~~1.001.231.518,44~~ (un miliardo settecentotrentacinque milione seicentosetantamila quattrocentosestantacinque duecentotrentunomila cinquecentodiciotto virgola cinquantaseiquarantaquattro), diviso in n. ~~3.500.638.294~~ 809.135.502 (ottocentonove milioni centotrentacinquemila cinquecentodue virgola zero) azioni prive del valore nominale.

5.2 L'Assemblea può deliberare aumenti di capitale, fissandone termini, condizioni e modalità. Il capitale può essere aumentato: con conferimenti in natura e di crediti e con emissione di nuove azioni, anche di speciali categorie, da assegnare gratuitamente ai sensi dell'art. 2349 del codice civile.

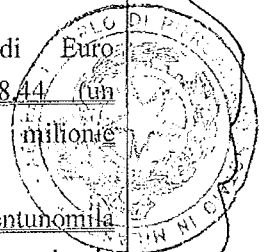
ARTICOLO 6

6.1 Le azioni sono nominative e indivisibili e ogni azione dà diritto a un voto.

6.2 In caso di comproprietà di azioni, i diritti dei titolari sono esercitati dal rappresentante comune. Sono comunque salve le disposizioni in materia di rappresentazione, legittimazione, circolazione della partecipazione sociale previste per i titoli negoziati nei mercati regolamentati.

6.3 I versamenti sulle azioni sono richiesti dal Consiglio di Amministrazione in una o più volte.

Sui ritardati versamenti sono dovuti gli



nei casi previsti da norme inderogabili di legge ed è in ogni caso escluso nell'ipotesi di proroga del termine di durata nonché di introduzione, modificazione, rimozione di vincoli alla circolazione delle azioni.

6.5 La qualità di azionista comporta, di per sé sola, l'adesione incondizionata allo Statuto.

6.6 Il domicilio di ciascun azionista, degli altri aventi diritto al voto, degli amministratori e dei sindaci nonché del soggetto incaricato della revisione legale, per i loro rapporti con la Società è quello risultante dai libri sociali o dalle comunicazioni effettuate successivamente dai suddetti soggetti.

ARTICOLO 7

7.1 La Società, nelle forme di legge, può emettere obbligazioni, anche convertibili o con warrants e altri titoli di debito.

Titolo III - ASSEMBLEA

ARTICOLO 8

8.1 Le assemblee sono ordinarie e straordinarie.

8.2 L'Assemblea ordinaria è convocata almeno una volta l'anno per l'approvazione del bilancio entro 180 giorni dalla chiusura dell'esercizio sociale, essendo la Società tenuta alla redazione del bilancio consolidato.

8.3 Le assemblee si tengono in Italia.

ARTICOLO 9

interessi di mora in misura pari al tasso legale, ferma restando l'applicazione dell'art. 2344 del codice civile.

6.4 Il recesso è consentito unicamente nei casi previsti da norme inderogabili di legge ed è in ogni caso escluso nell'ipotesi di proroga del termine di durata nonché di introduzione, modificazione, rimozione di vincoli alla circolazione delle azioni.

6.5 La qualità di azionista comporta, di per sé sola, l'adesione incondizionata allo Statuto.

6.6 Il domicilio di ciascun azionista, degli altri aventi diritto al voto, degli amministratori e dei sindaci nonché del soggetto incaricato della revisione legale, per i loro rapporti con la Società è quello risultante dai libri sociali o dalle comunicazioni effettuate successivamente dai suddetti soggetti.

ARTICOLO 7

7.1 La Società, nelle forme di legge, può emettere obbligazioni, anche convertibili o con warrants e altri titoli di debito.

Titolo III - ASSEMBLEA

ARTICOLO 8

8.2 Le assemblee sono ordinarie e straordinarie.

8.2 L'Assemblea ordinaria è convocata almeno una volta l'anno per l'approvazione del bilancio entro 180 giorni dalla chiusura dell'esercizio sociale, essendo la Società tenuta alla redazione del bilancio consolidato.

8.3 Le assemblee si tengono in Italia.

ARTICOLO 9

9.1 L'Assemblea è convocata mediante avviso

9.1 L'Assemblea è convocata mediante avviso da pubblicare nei termini e con le modalità previste dalla normativa vigente. Le Assemblee si tengono in unica convocazione.

ARTICOLO 10

10.1 Il diritto di intervento in Assemblea è disciplinato dalle norme di legge, dallo Statuto e dalle disposizioni contenute nell'avviso di convocazione.

10.2 Per la legittimazione all'intervento in Assemblea si osserva la disciplina di legge. Coloro ai quali spetta il diritto di voto possono farsi rappresentare mediante delega scritta nei limiti di legge; delega che potrà essere notificata mediante posta elettronica certificata. I relativi documenti sono conservati presso la Società.

10.3 La Società mette a disposizione delle associazioni di azionisti in possesso dei requisiti previsti dalla normativa in materia, secondo i termini e le modalità concordati di volta in volta con i loro legali rappresentanti, spazi necessari alla comunicazione e allo svolgimento dell'attività di raccolta di deleghe di azionisti dipendenti della Società e delle sue controllate.

10.4 Spetta al Presidente dell'Assemblea constatare la regolarità delle deleghe e il diritto di intervento all'Assemblea.

10.5 Lo svolgimento delle adunanze assembleari è disciplinato dal Regolamento delle assemblee approvato dall'Assemblea ordinaria della Società.

da pubblicare nei termini e con le modalità previste dalla normativa vigente. Le Assemblee si tengono in unica convocazione.

ARTICOLO 10

10.1 Il diritto di intervento in Assemblea è disciplinato dalle norme di legge, dallo Statuto e dalle disposizioni contenute nell'avviso di convocazione.

10.2 Per la legittimazione all'intervento in Assemblea si osserva la disciplina di legge. Coloro ai quali spetta il diritto di voto possono farsi rappresentare mediante delega scritta nei limiti di legge; delega che potrà essere notificata mediante posta elettronica certificata. I relativi documenti sono conservati presso la Società.

10.3 La Società mette a disposizione delle associazioni di azionisti in possesso dei requisiti previsti dalla normativa in materia, secondo i termini e le modalità concordati di volta in volta con i loro legali rappresentanti, spazi necessari alla comunicazione e allo svolgimento dell'attività di raccolta di deleghe di azionisti dipendenti della Società e delle sue controllate.

10.4 Spetta al Presidente dell'Assemblea constatare la regolarità delle deleghe e il diritto di intervento all'Assemblea.

10.5 Lo svolgimento delle adunanze assembleari è disciplinato dal Regolamento delle assemblee approvato dall'Assemblea ordinaria della Società.

ARTICOLO 11

11.1 L'Assemblea, legalmente convocata e costituita, rappresenta l'universalità degli azionisti. Le sue deliberazioni obbligano gli azionisti, anche se non intervenuti, astenuti o



ARTICOLO 11

11.1 L'Assemblea, legalmente convocata e costituita, rappresenta l'universalità degli azionisti. Le sue deliberazioni obbligano gli azionisti, anche se non intervenuti, astenuti o dissenzienti.

11.2 L'Assemblea è presieduta dal Presidente del Consiglio di Amministrazione o in caso di sua assenza o impedimento dalla persona nominata dalla maggioranza degli azionisti presenti.

11.3 L'Assemblea nomina il Segretario che può anche non essere azionista.

11.4 Il verbale dell'Assemblea ordinaria è redatto dal Segretario e sottoscritto dal Segretario e dal Presidente; quello dell'Assemblea straordinaria è redatto dal notaio e sottoscritto dal notaio e dal Presidente.

Le copie dei verbali certificate conformi dal redattore e dal Presidente fanno prova ad ogni effetto di legge.

ARTICOLO 12

12.1 La validità della costituzione dell'Assemblea è stabilita ai sensi di legge.

12.2 L'Assemblea ordinaria autorizza le deliberazioni aventi a oggetto la cessione, il conferimento, l'affitto, l'usufrutto e ogni altro atto di disposizione, anche nell'ambito di joint venture, ovvero di assoggettamento a vincoli dell'azienda ovvero di rami di azienda di rilevanza strategica che ineriscano ad attività relative al trasporto e al dispacciamento

dissenzienti.

11.2 L'Assemblea è presieduta dal Presidente del Consiglio di Amministrazione o in caso di sua assenza o impedimento dalla persona nominata dalla maggioranza degli azionisti presenti.

11.3 L'Assemblea nomina il Segretario che può anche non essere azionista.

11.4 Il verbale dell'Assemblea ordinaria è redatto dal Segretario e sottoscritto dal Segretario e dal Presidente; quello dell'Assemblea straordinaria è redatto dal notaio e sottoscritto dal notaio e dal Presidente.

Le copie dei verbali certificate conformi dal redattore e dal Presidente fanno prova ad ogni effetto di legge.

ARTICOLO 12

12.1 ~~12.1~~ La validità della costituzione dell'Assemblea e delle sue deliberazioni è stabilita ai sensi di legge.

~~12.2~~ L'Assemblea ordinaria ~~autorizza~~ le deliberazioni aventi a oggetto ~~la cessione, il conferimento, l'affitto, l'usufrutto e ogni altro atto di disposizione, anche nell'ambito di joint venture, ovvero di assoggettamento a vincoli dell'azienda ovvero di rami di azienda di rilevanza strategica che ineriscano ad attività relative al trasporto e al dispacciamento del~~ ~~gas, fermo restando, ai sensi dell'art. 2364 n. 5 del codice civile, la responsabilità degli amministratori per gli atti compiuti.~~ Le deliberazioni aventi a oggetto tali materie sono ~~adottate con il voto favorevole di tanti soci che rappresentino almeno i tre quarti del capitale presente in Assemblea.~~

~~12.3~~ Sulle altre materie di sua competenza,

del gas, fermo restando, ai sensi dell'art. 2364 n. 5 del codice civile, la responsabilità degli amministratori per gli atti compiuti. Le deliberazioni aventi a oggetto tali materie sono adottate con il voto favorevole di tanti soci che rappresentino almeno i tre quarti del capitale presente in Assemblea.

12.3 Sulle altre materie di sua competenza, l'Assemblea ordinaria delibera con le maggioranze stabilite ai sensi di legge.

12.4 L'Assemblea straordinaria delibera con il voto favorevole di almeno i tre quarti del capitale presente in Assemblea.

12.5 E' attribuita al Consiglio di Amministrazione la competenza a deliberare sulle proposte aventi a oggetto:

- la fusione nei casi di cui agli artt. 2505 e 2505 - bis del codice civile, anche quali richiamati per la scissione;
- l'istituzione, la modifica e la soppressione di sedi secondarie;
- la riduzione del capitale sociale in caso di recesso di soci;
- l'adeguamento dello Statuto a disposizioni normative;
- il trasferimento della sede sociale nel territorio nazionale.

Titolo IV – CONSIGLIO DI AMMINISTRAZIONE

ARTICOLO 13

13.1 La Società è amministrata da un Consiglio di Amministrazione composto da un numero di membri non inferiore a

~~l'Assemblea ordinaria delibera con le maggioranze stabilite ai sensi di legge.~~

~~12.4 L'Assemblea straordinaria delibera con il voto favorevole di almeno i tre quarti del capitale presente in Assemblea.~~

~~12.2~~ ~~12.5~~ E' attribuita al Consiglio di Amministrazione la competenza a deliberare sulle proposte aventi a oggetto:

- la fusione nei casi di cui agli artt. 2505 e 2505-bis del codice civile, anche quali richiamati per la scissione;
- l'istituzione, la modifica e la soppressione di sedi secondarie;
- la riduzione del capitale sociale in caso di recesso di soci;
- l'adeguamento dello Statuto a disposizioni normative;
- il trasferimento della sede sociale nel territorio nazionale.

Titolo IV – CONSIGLIO DI AMMINISTRAZIONE

ARTICOLO 13

13.1 La Società è amministrata da un Consiglio di Amministrazione composto da un numero di membri non inferiore a cinque e non superiore a nove; il 9 (nove) membri; la loro numero e la durata in carica sono stabiliti dall'Assemblea all'atto della nomina.

13.2 Gli amministratori possono essere nominati per un periodo non superiore a tre esercizi, scadono alla data dell'Assemblea convocata per l'approvazione del bilancio relativo all'ultimo esercizio della loro carica e sono rieleggibili.

13.3 Il Consiglio di Amministrazione è nominato dall'Assemblea, nel rispetto della

<p>cinque e non superiore a nove; il loro numero e la durata in carica sono stabiliti dall'Assemblea all'atto della nomina.</p> <p>13.2 Gli amministratori possono essere nominati per un periodo non superiore a tre esercizi, scadono alla data dell'Assemblea convocata per l'approvazione del bilancio relativo all'ultimo esercizio della loro carica e sono rieleggibili.</p> <p>13.3 Il Consiglio di Amministrazione è nominato dall'Assemblea, nel rispetto della disciplina pro tempore vigente inerente l'equilibrio tra generi, sulla base di liste presentate dagli azionisti nelle quali i candidati dovranno essere elencati mediante un numero progressivo.</p> <p>Le liste sono depositate presso la sede sociale entro il venticinquesimo giorno precedente la data dell'assemblea chiamata a deliberare sulla nomina dei componenti il Consiglio di Amministrazione e messe a disposizione del pubblico, con le modalità previste dalla legge e dalla Consob con proprio regolamento, almeno ventuno giorni prima della data dell'Assemblea.</p> <p>Ogni azionista può presentare o concorrere alla presentazione di una sola lista e votare una sola lista, secondo le modalità prescritte dalle citate disposizioni di legge e regolamentari.</p> <p>Ogni candidato può presentarsi in una sola lista a pena di ineleggibilità.</p> <p>Hanno diritto di presentare le liste soltanto gli azionisti che da soli o insieme ad altri azionisti rappresentino almeno il 2%, o siano complessivamente titolari della diversa quota di partecipazione al capitale</p>	<p>disciplina pro tempore vigente inerente l'equilibrio tra generi, sulla base di liste presentate dagli azionisti nelle quali i candidati dovranno essere elencati mediante un numero progressivo.</p> <p>Le liste sono depositate presso la sede sociale entro il venticinquesimo giorno precedente la data dell'assemblea chiamata a deliberare sulla nomina dei componenti il Consiglio di Amministrazione e messe a disposizione del pubblico, con le modalità previste dalla legge e dalla Consob con proprio regolamento, almeno ventuno giorni prima della data dell'Assemblea.</p> <p>Ogni azionista può presentare o concorrere alla presentazione di una sola lista e votare una sola lista, secondo le modalità prescritte dalle citate disposizioni di legge e regolamentari.</p> <p>Ogni candidato può presentarsi in una sola lista a pena di ineleggibilità.</p> <p>Hanno diritto di presentare le liste soltanto gli azionisti che da soli o insieme ad altri azionisti rappresentino almeno il 2%, o siano complessivamente titolari della diversa quota di partecipazione al capitale sociale fissata dalla Consob con proprio regolamento. La titolarità della quota minima necessaria alla presentazione delle liste è determinata avendo riguardo alle azioni che risultano registrate a favore del socio nel giorno in cui le liste sono depositate presso la Società.</p> <p>Al fine di comprovare la titolarità del numero di azioni necessario alla presentazione delle liste, gli azionisti dovranno produrre entro il termine previsto per la pubblicazione delle liste da parte della Società, la relativa certificazione rilasciata ai sensi di legge dagli intermediari abilitati.</p>
---	---

sociale fissata dalla Consob con proprio regolamento. La titolarità della quota minima necessaria alla presentazione delle liste è determinata avendo riguardo alle azioni che risultano registrate a favore del socio nel giorno in cui le liste sono depositate presso la Società.

Al fine di comprovare la titolarità del numero di azioni necessario alla presentazione delle liste, gli azionisti dovranno produrre entro il termine previsto per la pubblicazione delle liste da parte della Società, la relativa certificazione rilasciata ai sensi di legge dagli intermediari abilitati.

Almeno un amministratore, se il Consiglio è composto da un numero di membri non superiore a sette, ovvero almeno tre amministratori, se il Consiglio è composto da un numero di membri superiore a sette, devono possedere i requisiti di indipendenza stabiliti per i sindaci di società quotate.

Nelle liste sono espressamente individuati i candidati in possesso dei citati requisiti di indipendenza.

Ai sensi del decreto del Presidente del Consiglio dei Ministri del 25 maggio 2012, recante "Criteri, condizioni e modalità per adottare il modello di separazione proprietaria della società Snam S.p.A. ai sensi dell'art. 15 della legge 24 marzo 2012, n. 27", gli amministratori non possono rivestire alcuna carica nell'organo amministrativo o di controllo né funzioni dirigenziali in eni S.p.A. e sue controllate, né intrattenere alcun rapporto, diretto o indiretto, di

~~Almeno un amministratore, se il Consiglio è composto da un numero di membri non superiore a sette, ovvero almeno tre tre amministratori, se il Consiglio è composto da un numero di membri superiore a sette~~ devono possedere i requisiti di indipendenza stabiliti per i sindaci di società quotate.

Nelle liste sono espressamente individuati i candidati in possesso dei citati requisiti di indipendenza.

Ai sensi del decreto del Presidente del Consiglio dei Ministri del 25 maggio 2012, recante "Criteri, condizioni e modalità per adottare il modello di separazione proprietaria della società Snam S.p.A. ai sensi dell'art. 15 della legge 24 marzo 2012, n. 27", gli amministratori non possono rivestire alcuna carica nell'organo amministrativo o di controllo né funzioni dirigenziali in eni S.p.A. e sue controllate, né intrattenere alcun rapporto, diretto o indiretto, di natura professionale o patrimoniale con tali società.

Tutti i candidati debbono possedere altresì i requisiti di onorabilità prescritti dalla normativa vigente.

Le liste che presentano un numero di candidati pari o superiore a tre devono includere candidati di genere diverso, secondo quanto specificato nell'avviso di convocazione dell'Assemblea, ai fini del rispetto della normativa vigente in materia di equilibrio tra i generi. Quando il numero dei rappresentanti del genere meno rappresentato deve essere, per legge, almeno pari a tre, le liste che concorrono per la nomina della maggioranza dei componenti del Consiglio devono includere almeno due candidati del genere meno rappresentato nella lista.

<p>natura professionale o patrimoniale con tali società.</p> <p>Tutti i candidati debbono possedere altresì i requisiti di onorabilità prescritti dalla normativa vigente.</p> <p>Le liste che presentano un numero di candidati pari o superiore a tre devono includere candidati di genere diverso, secondo quanto specificato nell'avviso di convocazione dell'Assemblea, ai fini del rispetto della normativa vigente in materia di equilibrio tra i generi. Quando il numero dei rappresentanti del genere meno rappresentato deve essere, per legge, almeno pari a tre, le liste che concorrono per la nomina della maggioranza dei componenti del Consiglio devono includere almeno due candidati del genere meno rappresentato nella lista.</p> <p>Unitamente al deposito di ciascuna lista, a pena di inammissibilità della medesima, devono depositarsi il curriculum professionale di ogni candidato e le dichiarazioni con le quali i medesimi accettano la propria candidatura e attestano, sotto la propria responsabilità, l'inesistenza di cause di ineleggibilità e di incompatibilità nonché il possesso dei citati requisiti di onorabilità ed eventuale indipendenza.</p> <p>Gli amministratori nominati devono comunicare alla Società l'eventuale perdita dei citati requisiti di indipendenza e onorabilità nonché la sopravvenienza di cause di ineleggibilità o incompatibilità.</p> <p>13.4 Il Consiglio valuta periodicamente l'indipendenza e l'onorabilità degli amministratori nonché l'inesistenza di</p>	<p>Unitamente al deposito di ciascuna lista, a pena di inammissibilità della medesima, devono depositarsi il curriculum professionale di ogni candidato e le dichiarazioni con le quali i medesimi accettano la propria candidatura e attestano, sotto la propria responsabilità, l'inesistenza di cause di ineleggibilità e di incompatibilità nonché il possesso dei citati requisiti di onorabilità ed eventuale indipendenza.</p> <p>Gli amministratori nominati devono comunicare alla Società l'eventuale perdita dei citati requisiti di indipendenza e onorabilità nonché la sopravvenienza di cause di ineleggibilità o incompatibilità.</p> <p>13.4 Il Consiglio valuta periodicamente l'indipendenza e l'onorabilità degli amministratori nonché l'inesistenza di cause di ineleggibilità e incompatibilità. Nel caso in cui in capo ad un Amministratore non sussistano o vengano meno i requisiti di indipendenza o di onorabilità dichiarati e normativamente prescritti ovvero sussistano cause di ineleggibilità o incompatibilità, il Consiglio dichiara la decadenza dell'amministratore e provvede per la sua sostituzione ovvero lo invita a far cessare la causa di incompatibilità entro un termine prestabilito, pena la decadenza dalla carica.</p> <p>13.5 Alla elezione degli amministratori si procederà come segue:</p> <p>a) dalla lista che avrà ottenuto la maggioranza dei voti espressi dagli azionisti saranno tratti, nell'ordine progressivo con il quale sono elencati nella lista stessa, i sette decimi degli amministratori da eleggere con arrotondamento, in caso di numero decimale, all'intero inferiore;</p>
--	---

cause di ineleggibilità e incompatibilità. Nel caso in cui in capo ad un Amministratore non sussistano o vengano meno i requisiti di indipendenza o di onorabilità dichiarati e normativamente prescritti ovvero sussistano cause di ineleggibilità o incompatibilità, il Consiglio dichiara la decadenza dell'amministratore e provvede per la sua sostituzione ovvero lo invita a far cessare la causa di incompatibilità entro un termine prestabilito, pena la decadenza dalla carica.

13.5 Alla elezione degli amministratori si procederà come segue:

a) dalla lista che avrà ottenuto la maggioranza dei voti espressi dagli azionisti saranno tratti nell'ordine progressivo con il quale sono elencati nella lista stessa i sette decimi degli amministratori da eleggere con arrotondamento, in caso di numero decimale, all'intero inferiore;

b) i restanti amministratori saranno tratti dalle altre liste che non siano collegate in alcun modo, neppure indirettamente, con i soci che hanno presentato o votato la lista risultata prima per numero di voti; a tal fine, i voti ottenuti dalle liste stesse saranno divisi successivamente per uno o due o tre secondo il numero progressivo degli amministratori da eleggere. I quozienti così ottenuti saranno assegnati progressivamente ai candidati di ciascuna di tali liste, secondo l'ordine dalle stesse rispettivamente previsto. I quozienti così attribuiti ai candidati delle varie liste

b) i restanti due amministratori saranno tratti dalle altre liste che non siano collegate in alcun modo, neppure indirettamente, con i soci che hanno presentato o votato la lista risultata prima per numero di voti; a tal fine, i voti ottenuti dalle liste stesse saranno divisi successivamente per uno ~~e due~~ ~~e tre~~ secondo il numero progressivo degli amministratori da eleggere. I quozienti così ottenuti saranno assegnati progressivamente ai candidati di ciascuna di tali liste, secondo l'ordine dalle stesse rispettivamente previsto. I quozienti così attribuiti ai candidati delle varie liste verranno disposti in unica graduatoria decrescente. Risulteranno eletti coloro che avranno ottenuto i quozienti più elevati. Nel caso in cui più candidati abbiano ottenuto lo stesso quoziente, risulterà eletto il candidato della lista che non abbia ancora eletto alcun amministratore o che abbia eletto il minor numero di amministratori. Nel caso in cui nessuna di tali liste abbia ancora eletto un amministratore ovvero tutte abbiano eletto lo stesso numero di amministratori, nell'ambito di tali liste risulterà eletto il candidato di quella che abbia ottenuto il maggior numero di voti. In caso di parità di voti di lista e sempre a parità di quoziente, si procederà a nuova votazione da parte dell'intera Assemblea risultando eletto il candidato che ottenga la maggioranza semplice dei voti;

c) qualora, a seguito dell'applicazione della procedura sopra descritta, non risultasse nominato il numero minimo di amministratori indipendenti statutariamente prescritto, viene calcolato il quoziente di voti da attribuire a ciascun candidato tratto dalle liste, dividendo il numero

<p>verranno disposti in unica graduatoria decrescente. Risulteranno eletti coloro che avranno ottenuto i quozienti più elevati. Nel caso in cui più candidati abbiano ottenuto lo stesso quoziente, risulterà eletto il candidato della lista che non abbia ancora eletto alcun amministratore o che abbia eletto il minor numero di amministratori. Nel caso in cui nessuna di tali liste abbia ancora eletto un amministratore ovvero tutte abbiano eletto lo stesso numero di amministratori, nell'ambito di tali liste risulterà eletto il candidato di quella che abbia ottenuto il maggior numero di voti. In caso di parità di voti di lista e sempre a parità di quoziente, si procederà a nuova votazione da parte dell'intera Assemblea risultando eletto il candidato che ottenga la maggioranza semplice dei voti;</p> <p>c) qualora, a seguito dell'applicazione della procedura sopra descritta, non risultasse nominato il numero minimo di amministratori indipendenti statutariamente prescritto, viene calcolato il quoziente di voti da attribuire a ciascun candidato tratto dalle liste, dividendo il numero di voti ottenuti da ciascuna lista per il numero d'ordine di ciascuno dei detti candidati; i candidati non in possesso dei requisiti di indipendenza con i quozienti più bassi tra i candidati tratti da tutte le liste sono sostituiti, a partire dall'ultimo, dai candidati indipendenti eventualmente indicati nella stessa lista del candidato sostituito (seguendo l'ordine nel quale sono indicati), altrimenti da persone, in possesso dei requisiti di indipendenza,</p>	<p>di voti ottenuti da ciascuna lista per il numero d'ordine di ciascuno dei detti candidati; i candidati non in possesso dei requisiti di indipendenza con i quozienti più bassi tra i candidati tratti da tutte le liste sono sostituiti, a partire dall'ultimo, dai candidati indipendenti eventualmente indicati nella stessa lista del candidato sostituito (seguendo l'ordine nel quale sono indicati), altrimenti da persone, in possesso dei requisiti di indipendenza, nominate secondo la procedura di cui alla lettera d). Nel caso in cui candidati di diverse liste abbiano ottenuto lo stesso quoziente, verrà sostituito il candidato della lista dalla quale è tratto il maggior numero di amministratori ovvero, in subordine, il candidato tratto dalla lista che ha ottenuto il minor numero di voti ovvero, in caso di parità di voti, il candidato che ottenga meno voti da parte dell'Assemblea in un'apposita votazione;</p> <p>c-bis) qualora l'applicazione della procedura di cui alle lettere a) e b) non consenta il rispetto della normativa sull'equilibrio tra i generi, viene calcolato il quoziente di voti da attribuire a ciascun candidato tratto dalle liste, dividendo il numero di voti ottenuti da ciascuna lista per il numero d'ordine di ciascuno dei detti candidati; il candidato del genere più rappresentato con il quoziente più basso tra i candidati tratti da tutte le liste è sostituito, fermo il rispetto del numero minimo di amministratori indipendenti, dall'appartenente al genere meno rappresentato eventualmente indicato (con il numero d'ordine successivo più alto) nella stessa lista del candidato sostituito, altrimenti dalla persona nominata secondo la procedura di cui alla lettera d). Nel caso in cui candidati di</p>
--	---

nominate secondo la procedura di cui alla lettera d). Nel caso in cui candidati di diverse liste abbiano ottenuto lo stesso quoziente, verrà sostituito il candidato della lista dalla quale è tratto il maggior numero di amministratori ovvero, in subordine, il candidato tratto dalla lista che ha ottenuto il minor numero di voti ovvero, in caso di parità di voti, il candidato che ottenga meno voti da parte dell'Assemblea in un'apposita votazione;

c-bis) qualora l'applicazione della procedura di cui alle lettere a) e b) non consenta il rispetto della normativa sull'equilibrio tra i generi, viene calcolato il quoziente di voti da attribuire a ciascun candidato tratto dalle liste, dividendo il numero di voti ottenuti da ciascuna lista per il numero d'ordine di ciascuno dei detti candidati; il candidato del genere più rappresentato con il quoziente più basso tra i candidati tratti da tutte le liste è sostituito, fermo il rispetto del numero minimo di amministratori indipendenti, dall'appartenente al genere meno rappresentato eventualmente indicato (con il numero d'ordine successivo più alto) nella stessa lista del candidato sostituito, altrimenti dalla persona nominata secondo la procedura di cui alla lettera d). Nel caso in cui candidati di diverse liste abbiano ottenuto lo stesso quoziente minimo, verrà sostituito il candidato della lista dalla quale è tratto il maggior numero di amministratori ovvero, in subordine, il candidato tratto dalla lista che abbia ottenuto il minor numero di voti ovvero, in caso di parità di voti, il candidato che

diverse liste abbiano ottenuto lo stesso quoziente minimo, verrà sostituito il candidato della lista dalla quale è tratto il maggior numero di amministratori ovvero, in subordine, il candidato tratto dalla lista che abbia ottenuto il minor numero di voti ovvero, in caso di parità di voti, il candidato che ottenga meno voti da parte dell'Assemblea in un'apposita votazione;

d) per la nomina di amministratori per qualsiasi ragione non nominati ai sensi dei procedimenti sopra previsti, l'Assemblea delibera con le maggioranze di legge, in modo tale da assicurare comunque che la composizione del Consiglio di Amministrazione sia conforme alla legge e allo Statuto.

Rimangono in ogni caso ferme ulteriori inderogabili disposizioni di legge della disciplina, anche regolamentare, vigente.

13.6 La procedura del voto di lista si applica solo in caso di rinnovo dell'intero Consiglio di Amministrazione.

~~13.7 L'Assemblea, anche nel corso del mandato, può variare il numero degli Amministratori, sempre entro il limite di cui al primo comma del presente articolo e provvede alle relative nomine secondo le modalità di cui al precedente art. 13.5 lettera d). Gli amministratori così eletti sedranno con quelli in carica.~~

13.7 ~~13.8~~ Se nel corso dell'esercizio vengono a mancare uno o più amministratori, si provvede ai sensi dell'art. 2386 del codice civile.

In ogni caso deve essere assicurato il rispetto del numero minimo di amministratori indipendenti e della normativa vigente in



<p>ottenga meno voti da parte dell'Assemblea in un'apposita votazione;</p> <p>d) per la nomina di amministratori, per qualsiasi ragione non nominati ai sensi dei procedimenti sopra previsti, l'Assemblea delibera con le maggioranze di legge, in modo tale da assicurare comunque che la composizione del Consiglio di Amministrazione sia conforme alla legge e allo Statuto.</p> <p>Rimangono in ogni caso ferme ulteriori inderogabili disposizioni di legge della disciplina, anche regolamentare, vigente.</p> <p>13.6 La procedura del voto di lista si applica solo in caso di rinnovo dell'intero Consiglio di Amministrazione.</p> <p>13.7 L'Assemblea, anche nel corso del mandato, può variare il numero degli Amministratori, sempre entro il limite di cui al primo comma del presente articolo e provvede alle relative nomine secondo le modalità di cui al precedente art. 13.5 lettera d). Gli amministratori così eletti scadranno con quelli in carica.</p> <p>13.8 Se nel corso dell'esercizio vengono a mancare uno o più amministratori, si provvede ai sensi dell'art. 2386 del codice civile.</p> <p>In ogni caso deve essere assicurato il rispetto del numero minimo di amministratori indipendenti e della normativa vigente in materia di equilibrio tra i generi.</p> <p>Se viene meno la maggioranza degli amministratori, si intenderà dimissionario l'intero Consiglio di Amministrazione e l'Assemblea dovrà essere convocata senza indugio dal Consiglio di Amministrazione</p>	<p>materia di equilibrio tra i generi.</p> <p>Se viene meno la maggioranza degli amministratori, si intenderà dimissionario l'intero Consiglio di Amministrazione e l'Assemblea dovrà essere convocata senza indugio dal Consiglio di Amministrazione per la ricostituzione dello stesso.</p> <p>13.1 13.9 Il Consiglio può istituire al proprio interno Comitati cui attribuire funzioni consultive e propositive su specifiche materie.</p> <p style="text-align: center;">ARTICOLO 14</p> <p>14.1 Il Consiglio di Amministrazione, qualora non vi abbia già provveduto l'Assemblea, nomina tra i suoi membri il Presidente; nomina altresì il Segretario, che può essere anche non amministratore.</p> <p>14.2 Il Presidente:</p> <ul style="list-style-type: none"> - ha la rappresentanza della Società ex art. 19 del presente Statuto; - presiede l'Assemblea, esercitando le funzioni previste dalla legge e dal regolamento assembleare; - convoca e presiede il Consiglio di Amministrazione, ne fissa l'ordine del giorno e ne coordina i lavori; - provvede affinché adeguate informazioni sulle materie iscritte all'ordine del giorno siano fornite agli amministratori. <p style="text-align: center;">ARTICOLO 15</p> <p>15.1 Il Consiglio di Amministrazione è convocato dal Presidente o, in sua assenza o impedimento, dall'Amministratore Delegato o, infine, in caso di assenza o impedimento di quest'ultimo, dal consigliere più anziano di età, quando lo ritenga necessario o quando ne facciano richiesta scritta almeno due</p>
--	---

per la ricostituzione dello stesso.

13.9 Il Consiglio può istituire al proprio interno Comitati cui attribuire funzioni consultive e propositive su specifiche materie.

ARTICOLO 14

14.1 Il Consiglio di Amministrazione, qualora non vi abbia già provveduto l'Assemblea, nomina tra i suoi membri il Presidente; nomina altresì il Segretario, che può essere anche non amministratore.

14.2 Il Presidente:

- ha la rappresentanza della Società ex art. 19 del presente Statuto;
- presiede l'Assemblea, esercitando le funzioni previste dalla legge e dal regolamento assembleare;
- convoca e presiede il Consiglio di Amministrazione, ne fissa l'ordine del giorno e ne coordina i lavori;
- provvede affinché adeguate informazioni sulle materie iscritte all'ordine del giorno siano fornite agli amministratori.

ARTICOLO 15

15.1 Il Consiglio di Amministrazione è convocato dal Presidente o, in sua assenza o impedimento, dall'Amministratore Delegato o, infine, in caso di assenza o impedimento di quest'ultimo, dal consigliere più anziano di età, quando lo ritenga necessario o quando ne facciano richiesta scritta almeno due amministratori. La richiesta deve indicare

amministratori. La richiesta deve indicare gli argomenti ritenuti di particolare rilievo in relazione ai quali è chiesta la convocazione del Consiglio.

15.2 Il Consiglio di Amministrazione si riunisce nel luogo indicato nell'avviso di convocazione. La convocazione è inviata di norma almeno cinque giorni prima di quello dell'adunanza. Il Consiglio di Amministrazione può riunirsi per tele o videoconferenza, a condizione che tutti i partecipanti possano essere identificati e sia loro possibile seguire la discussione, esaminare, ricevere e trasmettere documenti e intervenire in tempo reale alla trattazione degli argomenti esaminati. L'adunanza si considera tenuta nel luogo in cui si trovano il Presidente dell'adunanza ed il Segretario. Il Consiglio di Amministrazione definisce ulteriori termini e modalità di convocazione delle proprie adunanze.

15.3 Le riunioni del Consiglio di Amministrazione sono presiedute dal Presidente o, in sua assenza o impedimento, dall'Amministratore Delegato o, infine, in caso di assenza o impedimento di quest'ultimo, dal consigliere più anziano di età.

ARTICOLO 16

16.1 Il Consiglio di Amministrazione è investito dei più ampi poteri per l'amministrazione ordinaria e straordinaria della Società e, in particolare, ha facoltà di compiere tutti gli atti che ritiene opportuni per l'attuazione e il raggiungimento dell'oggetto sociale, esclusi soltanto gli atti che la legge o il presente Statuto riservano all'Assemblea degli azionisti. Il Consiglio di Amministrazione delega proprie attribuzioni a uno o più dei suoi componenti.

<p>gli argomenti ritenuti di particolare rilievo in relazione ai quali è chiesta la convocazione del Consiglio.</p> <p>15.2 Il Consiglio di Amministrazione si riunisce nel luogo indicato nell'avviso di convocazione. La convocazione è inviata di norma almeno cinque giorni prima di quello dell'adunanza. Il Consiglio di Amministrazione può riunirsi per tele o videoconferenza, a condizione che tutti i partecipanti possano essere identificati e sia loro possibile seguire la discussione, esaminare, ricevere e trasmettere documenti e intervenire in tempo reale alla trattazione degli argomenti esaminati. L'adunanza si considera tenuta nel luogo in cui si trovano il Presidente dell'adunanza ed il Segretario. Il Consiglio di Amministrazione definisce ulteriori termini e modalità di convocazione delle proprie adunanze.</p> <p>15.3 Le riunioni del Consiglio di Amministrazione sono presiedute dal Presidente o, in sua assenza o impedimento, dall'Amministratore Delegato o, infine, in caso di assenza o impedimento di quest'ultimo, dal consigliere più anziano di età.</p>	<p>determinando i limiti della delega ai sensi dell'art. 2381 del codice civile e nominando l'Amministratore Delegato. Il Consiglio di Amministrazione può sempre impartire direttive all'Amministratore Delegato e avocare a sé operazioni rientranti nella delega, così come può in ogni momento revocare le deleghe conferite, procedendo, in caso di revoca delle deleghe conferite all'Amministratore Delegato, alla contestuale nomina di un altro Amministratore Delegato. Il Consiglio può inoltre istituire Comitati, determinandone i poteri e il numero dei componenti.</p> <p>Il Consiglio, su proposta del Presidente, d'intesa con l'Amministratore Delegato, può conferire deleghe per singoli atti o categorie di atti anche ad altri membri del Consiglio di Amministrazione.</p> <p>Rientra nei poteri del Presidente e dell'Amministratore Delegato, nei limiti delle competenze a loro attribuite, conferire deleghe e poteri di rappresentanza della Società per singoli atti o categorie di atti a dipendenti della Società e anche a terzi.</p> <p>16.2 Il Consiglio di Amministrazione, su proposta dell'Amministratore Delegato, d'intesa con il Presidente, può nominare uno o più Direttori generali definendone i poteri, previo accertamento del possesso dei requisiti di onorabilità normativamente prescritti. Gli stessi non possono rivestire le cariche indicate nell'art. 13.3 del presente Statuto. Il Consiglio di Amministrazione valuta periodicamente l'onorabilità e l'insussistenza di cause di incompatibilità dei Direttori generali. Il difetto dei requisiti determina la decadenza dalla carica.</p> <p>16.3 In occasione delle riunioni e con cadenza</p>
<p>ARTICOLO 16</p>	
<p>16.1 Il Consiglio di Amministrazione è investito dei più ampi poteri per l'amministrazione ordinaria e straordinaria della Società e, in particolare, ha facoltà di compiere tutti gli atti che ritiene opportuni per l'attuazione e il raggiungimento dell'oggetto sociale, esclusi soltanto gli atti</p>	

che la legge o il presente Statuto riservano all'Assemblea degli azionisti. Il Consiglio di Amministrazione delega proprie attribuzioni a uno o più dei suoi componenti, determinando i limiti della delega ai sensi dell'art. 2381 del codice civile e nominando l'Amministratore Delegato. Il Consiglio di Amministrazione può sempre impartire direttive all'Amministratore Delegato e avocare a sé operazioni rientranti nella delega, così come può in ogni momento revocare le deleghe conferite, procedendo, in caso di revoca delle deleghe conferite all'Amministratore Delegato, alla contestuale nomina di un altro Amministratore Delegato. Il Consiglio può inoltre istituire Comitati, determinandone i poteri e il numero dei componenti.

Il Consiglio, su proposta del Presidente, d'intesa con l'Amministratore Delegato, può conferire deleghe per singoli atti o categorie di atti anche ad altri membri del Consiglio di Amministrazione.

Rientra nei poteri del Presidente e dell'Amministratore Delegato, nei limiti delle competenze a loro attribuite, conferire deleghe e poteri di rappresentanza della Società per singoli atti o categorie di atti a dipendenti della Società e anche a terzi.

16.2 Il Consiglio di Amministrazione, su proposta dell'Amministratore Delegato, d'intesa con il Presidente, può nominare uno o più Direttori generali definendone i poteri, previo accertamento del possesso dei requisiti di onorabilità normativamente prescritti. Gli stessi non possono rivestire

almeno trimestrale il Consiglio di Amministrazione e il Collegio Sindacale sono informati, anche a cura del Presidente o di eventuali altri amministratori cui siano state delegate attribuzioni ai sensi del presente articolo dello Statuto, ed anche relativamente alle controllate, sul generale andamento, sulla sua prevedibile evoluzione, sulle operazioni di maggior rilievo economico, finanziario e patrimoniale, con particolare riguardo alle operazioni in cui gli amministratori abbiano un interesse proprio o di terzi o che siano influenzate dall'eventuale soggetto che eserciti attività di direzione e coordinamento.

16.4 Il Consiglio di Amministrazione, su proposta dell'Amministratore Delegato, d'intesa con il Presidente, previo parere favorevole del Collegio Sindacale, nomina, tra i soggetti aventi i requisiti di professionalità sotto indicati il Dirigente preposto alla redazione dei documenti contabili societari.

Il Dirigente preposto alla redazione dei documenti contabili societari deve essere scelto tra persone che non rivestono le cariche indicate nell'art. 13.3 del presente Statuto e abbiano svolto per almeno un triennio:

- e) attività di amministrazione o di controllo ovvero di direzione presso società quotate in mercati regolamentati italiani o di altri stati dell'Unione Europea ovvero degli altri Paesi aderenti all'OCSE che abbiano un capitale sociale non inferiore a due milioni di euro, ovvero
- f) attività di controllo legale dei conti presso le società indicate alla lettera a), ovvero
- g) attività professionali o di insegnamento universitario di ruolo in materia, finanziaria o contabile, ovvero

<p>le cariche indicate nell'art. 13.3 del presente Statuto. Il Consiglio di Amministrazione valuta periodicamente l'onorabilità e l'insussistenza di cause di incompatibilità dei Direttori generali. Il difetto dei requisiti determina la decadenza dalla carica.</p> <p>16.3 In occasione delle riunioni e con cadenza almeno trimestrale il Consiglio di Amministrazione e il Collegio Sindacale sono informati, anche a cura del Presidente o di eventuali altri amministratori cui siano state delegate attribuzioni ai sensi del presente articolo dello Statuto, ed anche relativamente alle controllate, sul generale andamento, sulla sua prevedibile evoluzione, sulle operazioni di maggior rilievo economico, finanziario e patrimoniale, con particolare riguardo alle operazioni in cui gli amministratori abbiano un interesse proprio o di terzi o che siano influenzate dall'eventuale soggetto che eserciti attività di direzione e coordinamento.</p> <p>16.4 Il Consiglio di Amministrazione, su proposta dell'Amministratore Delegato, d'intesa con il Presidente, previo parere favorevole del Collegio Sindacale, nomina, tra i soggetti aventi i requisiti di professionalità sotto indicati il Dirigente preposto alla redazione dei documenti contabili societari.</p> <p>Il Dirigente preposto alla redazione dei documenti contabili societari deve essere scelto tra persone che non rivestono le cariche indicate nell'art. 13.3 del presente Statuto e abbiano svolto per almeno un triennio:</p>	<p>h) funzioni dirigenziali presso enti pubblici o privati con competenze nel settore finanziario, contabile o del controllo.</p> <p>Il Consiglio di Amministrazione vigila affinché il Dirigente preposto alla redazione dei documenti contabili societari disponga di adeguati poteri e mezzi per l'esercizio dei compiti a lui attribuiti nonché sul rispetto effettivo delle procedure amministrative e contabili.</p> <p style="text-align: center;">ARTICOLO 17</p> <p>17.1 Il Consiglio di Amministrazione è validamente costituito se è presente la maggioranza degli amministratori in carica.</p> <p>17.2 Le deliberazioni sono adottate a maggioranza degli amministratori presenti e, in caso di parità, prevale il voto di chi presiede.</p> <p>17.3 I verbali delle adunanze consiliari sono redatti dal Segretario del Consiglio di Amministrazione e sottoscritti dal Presidente dell'adunanza e dal Segretario.</p> <p>17.4 Le copie dei verbali certificate conformi dal Presidente dell'adunanza e dal Segretario del Consiglio di Amministrazione fanno prova a ogni effetto di legge.</p> <p style="text-align: center;">ARTICOLO 18</p> <p>18.1 Agli amministratori spetta, su base annuale e per il periodo di durata della carica, il compenso determinato dall'Assemblea ordinaria all'atto della loro nomina; il compenso così determinato resta valido fino a diversa deliberazione dell'Assemblea. Agli amministratori spetta altresì il rimborso delle spese sostenute in relazione al loro ufficio.</p> <p>18.2 Agli amministratori investiti di</p>
---	--

- a) attività di amministrazione o di controllo ovvero di direzione presso società quotate in mercati regolamentati italiani o di altri stati dell'Unione Europea ovvero degli altri Paesi aderenti all'OCSE che abbiano un capitale sociale non inferiore a due milioni di euro, ovvero
- b) attività di controllo legale dei conti presso le società indicate alla lettera a), ovvero
- c) attività professionali o di insegnamento universitario di ruolo in materia, finanziaria o contabile, ovvero
- d) funzioni dirigenziali presso enti pubblici o privati con competenze nel settore finanziario, contabile o del controllo.

Il Consiglio di Amministrazione vigila affinché il Dirigente preposto alla redazione dei documenti contabili societari disponga di adeguati poteri e mezzi per l'esercizio dei compiti a lui attribuiti nonché sul rispetto effettivo delle procedure amministrative e contabili.

ARTICOLO 17

17.1 Il Consiglio di Amministrazione è validamente costituito se è presente la maggioranza degli amministratori in carica.

17.2 Le deliberazioni sono adottate a maggioranza degli amministratori presenti e, in caso di parità, prevale il voto di chi presiede.

17.3 I verbali delle adunanze consiliari sono redatti dal Segretario del Consiglio di Amministrazione e sottoscritti dal

particolari cariche spetta la remunerazione determinata dal Consiglio di Amministrazione, sentito il parere del Collegio Sindacale.

ARTICOLO 19

19.1 La rappresentanza della Società di fronte a qualunque autorità giudiziaria o amministrativa e di fronte ai terzi, nonché la firma sociale, spettano sia al Presidente sia all'Amministratore Delegato.

Titolo V – COLLEGIO SINDACALE

ARTICOLO 20

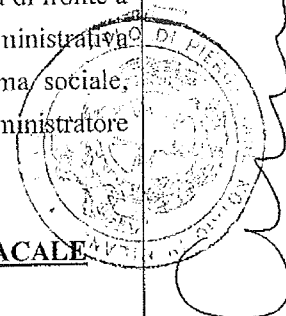
20.1 Il Collegio Sindacale si compone di tre sindaci effettivi; sono altresì nominati due sindaci supplenti. L'Assemblea nomina i sindaci e ne determina la retribuzione. I sindaci sono scelti tra coloro che siano in possesso dei requisiti di onorabilità e professionalità stabiliti dalla normativa applicabile, in particolare dal decreto del 30 marzo 2000 n. 162 del Ministero della Giustizia.

Ai fini del suddetto decreto le materie strettamente attinenti all'attività della Società sono: diritto commerciale, economia aziendale, finanza aziendale.

Agli stessi fini il settore strettamente attinente all'attività della Società è il settore ingegneristico e geologico.

20.2 I sindaci possono assumere incarichi di componente di organi di amministrazione e controllo in altre società nei limiti fissati dalla Consob con proprio regolamento, ad esclusione degli incarichi indicati nell'art. 13.3 del presente Statuto.

20.3 Il Collegio Sindacale è nominato



Presidente dell'adunanza e dal Segretario.

17.4 Le copie dei verbali certificate conformi dal Presidente dell'adunanza e dal Segretario del Consiglio di Amministrazione fanno prova a ogni effetto di legge.

ARTICOLO 18

18.1 Agli amministratori spetta, su base annuale e per il periodo di durata della carica, il compenso determinato dall'Assemblea ordinaria all'atto della loro nomina; il compenso così determinato resta valido fino a diversa deliberazione dell'Assemblea. Agli amministratori spetta altresì il rimborso delle spese sostenute in relazione al loro ufficio.

18.2 Agli amministratori investiti di particolari cariche spetta la remunerazione determinata dal Consiglio di Amministrazione, sentito il parere del Collegio Sindacale.

ARTICOLO 19

19.1 La rappresentanza della Società di fronte a qualunque autorità giudiziaria o amministrativa e di fronte ai terzi, nonché la firma sociale, spettano sia al Presidente sia all'Amministratore Delegato.

Titolo V – COLLEGIO SINDACALE

ARTICOLO 20

20.1 Il Collegio Sindacale si compone di tre sindaci effettivi; sono altresì nominati

dall'Assemblea, nel rispetto della disciplina pro tempore vigente inerente l'equilibrio tra generi, sulla base di liste presentate dagli azionisti nelle quali i candidati sono elencati mediante un numero progressivo e in numero non superiore ai componenti dell'organo da eleggere.

Per il deposito, la presentazione e la pubblicazione delle liste si applicano le procedure disciplinate all'art. 13.3 del presente Statuto.

Ogni azionista può presentare o concorrere alla presentazione di una sola lista e votare una sola lista, secondo le modalità prescritte dalle citate disposizioni di legge e regolamentari.

Hanno diritto di presentare le liste soltanto gli azionisti che da soli o insieme ad altri azionisti rappresentino almeno il 2% o siano complessivamente titolari della diversa quota di partecipazione al capitale sociale fissata dalla Consob con proprio regolamento.

Ogni candidato può presentarsi in una sola lista a pena di ineleggibilità.

Le liste si articolano in due sezioni: la prima riguarda i candidati alla carica di sindaco effettivo, la seconda riguarda i candidati alla carica di sindaco supplente. Almeno il primo dei candidati di ciascuna sezione deve essere iscritto nel registro dei revisori legali e avere esercitato l'attività di controllo legale dei conti per un periodo non inferiore a tre anni.

Le liste che, considerando entrambe le sezioni, presentano un numero di candidati pari o superiore a tre e concorrono per la nomina della maggioranza dei componenti del Collegio Sindacale, devono includere, nella sezione dei sindaci effettivi, candidati di genere diverso, secondo quanto specificato nell'avviso di convocazione dell'Assemblea, ai fini del

due sindaci supplenti. L'Assemblea nomina i sindaci e ne determina la retribuzione. I sindaci sono scelti tra coloro che siano in possesso dei requisiti di onorabilità e professionalità stabiliti dalla normativa applicabile, in particolare dal decreto del 30 marzo 2000 n. 162 del Ministero della Giustizia.

Ai fini del suddetto decreto le materie strettamente attinenti all'attività della Società sono: diritto commerciale, economia aziendale, finanza aziendale.

Agli stessi fini il settore strettamente attinente all'attività della Società è il settore ingegneristico e geologico.

20.2 I sindaci possono assumere incarichi di componente di organi di amministrazione e controllo in altre società nei limiti fissati dalla Consob con proprio regolamento, ad esclusione degli incarichi indicati nell'art. 13.3 del presente Statuto.

20.3 Il Collegio Sindacale è nominato dall'Assemblea, nel rispetto della disciplina pro tempore vigente inerente l'equilibrio tra generi, sulla base di liste presentate dagli azionisti nelle quali i candidati sono elencati mediante un numero progressivo e in numero non superiore ai componenti dell'organo da eleggere.

Per il deposito, la presentazione e la pubblicazione delle liste si applicano le procedure disciplinate all'art. 13.3 del presente Statuto.

Ogni azionista può presentare o concorrere alla presentazione di una sola lista e votare una sola lista, secondo le modalità

rispetto della normativa vigente in materia di equilibrio tra i generi. Qualora la sezione dei sindaci supplenti di dette liste indichi due candidati, essi devono appartenere a generi diversi.

Dalla lista che avrà ottenuto la maggioranza dei voti saranno tratti due sindaci effettivi e un sindaco supplente. L'altro sindaco effettivo e l'altro sindaco supplente sono nominati con le modalità previste dall'art. 13.5 lettera b) da applicare distintamente a ciascuna delle sezioni in cui le altre liste sono articolate.

L'Assemblea nomina Presidente del Collegio Sindacale il sindaco effettivo eletto con le modalità previste dall'art. 13.5 lettera b).

Qualora l'applicazione della procedura di cui sopra non consenta, per i sindaci effettivi, il rispetto della normativa sull'equilibrio tra i generi, viene calcolato il quoziente di voti da attribuire a ciascun candidato tratto dalle sezioni dei sindaci effettivi delle diverse liste, dividendo il numero di voti ottenuti da ciascuna lista per il numero d'ordine di ciascuno dei detti candidati; il candidato del genere più rappresentato con il quoziente più basso tra i candidati tratti da tutte le liste è sostituito dall'appartenente al genere meno rappresentato eventualmente indicato, con il numero d'ordine successivo più alto, nella stessa sezione dei sindaci effettivi della lista del candidato sostituito, ovvero, in subordine, nella sezione dei sindaci supplenti della stessa lista del candidato sostituito (il quale in tal caso subentra nella posizione del candidato supplente che sostituisce), altrimenti, se ciò non consente il rispetto della normativa sull'equilibrio tra i generi, è sostituito dalla persona nominata dall'Assemblea con le

<p>prescritte dalle citate disposizioni di legge e regolamentari.</p> <p>Hanno diritto di presentare le liste soltanto gli azionisti che da soli o insieme ad altri azionisti rappresentino almeno il 2% o siano complessivamente titolari della diversa quota di partecipazione al capitale sociale fissata dalla Consob con proprio regolamento.</p> <p>Ogni candidato può presentarsi in una sola lista a pena di ineleggibilità.</p> <p>Le liste si articolano in due sezioni: la prima riguarda i candidati alla carica di sindaco effettivo, la seconda riguarda i candidati alla carica di sindaco supplente. Almeno il primo dei candidati di ciascuna sezione deve essere iscritto nel registro dei revisori legali e avere esercitato l'attività di controllo legale dei conti per un periodo non inferiore a tre anni.</p> <p>Le liste che, considerando entrambe le sezioni, presentano un numero di candidati pari o superiore a tre e concorrono per la nomina della maggioranza dei componenti del Collegio Sindacale, devono includere, nella sezione dei sindaci effettivi, candidati di genere diverso, secondo quanto specificato nell'avviso di convocazione dell'Assemblea, ai fini del rispetto della normativa vigente in materia di equilibrio tra i generi. Qualora la sezione dei sindaci supplenti di dette liste indichi due candidati, essi devono appartenere a generi diversi.</p> <p>Dalla lista che avrà ottenuto la maggioranza dei voti saranno tratti due sindaci effettivi e un sindaco supplente. L'altro sindaco effettivo e l'altro sindaco</p>	<p>maggioranze di legge, in modo tale da assicurare una composizione del Collegio Sindacale conforme alla legge e allo statuto. Nel caso in cui candidati di diverse liste abbiano ottenuto lo stesso quoziente, verrà sostituito il candidato della lista dalla quale è tratto il maggior numero di Sindaci ovvero, in subordine, il candidato tratto dalla lista che ha ottenuto meno voti ovvero, in caso di parità di voti, il candidato che ottenga meno voti da parte dell'Assemblea in un'apposita votazione.</p> <p>Per la nomina di sindaci, per qualsiasi ragione, non nominati secondo le procedure sopra previste, l'Assemblea delibera con le maggioranze di legge, in modo tale da assicurare una composizione del Collegio Sindacale conforme alla legge e allo statuto.</p> <p>In caso di sostituzione di un sindaco tratto dalla lista che ha ottenuto la maggioranza dei voti subentra il sindaco supplente tratto dalla stessa lista; in caso di sostituzione del sindaco tratto dalle altre liste, subentra il sindaco supplente tratto da queste ultime. Se la sostituzione non consente il rispetto della normativa sull'equilibrio tra i generi, l'Assemblea deve essere convocata al più presto per assicurare il rispetto di detta normativa.</p> <p>La procedura del voto di lista si applica solo in caso di rinnovo dell'intero Collegio Sindacale. Rimangono in ogni caso ferme ulteriori inderogabili disposizioni di legge della disciplina, anche regolamentare, vigente.</p> <p>20.4 I sindaci uscenti sono rieleggibili.</p> <p>20.5 Il Collegio Sindacale può, previa comunicazione al Presidente del Consiglio di Amministrazione, convocare l'Assemblea e il Consiglio di Amministrazione. Il potere di</p>
---	--

supplente sono nominati con le modalità previste dall'art. 13.5 lettera b) da applicare distintamente a ciascuna delle sezioni in cui le altre liste sono articolate. L'Assemblea nomina Presidente del Collegio Sindacale il sindaco effettivo eletto con le modalità previste dall'art. 13.5 lettera b).

Qualora l'applicazione della procedura di cui sopra non consenta, per i sindaci effettivi, il rispetto della normativa sull'equilibrio tra i generi, viene calcolato il quoziente di voti da attribuire a ciascun candidato tratto dalle sezioni dei sindaci effettivi delle diverse liste, dividendo il numero di voti ottenuti da ciascuna lista per il numero d'ordine di ciascuno dei detti candidati; il candidato del genere più rappresentato con il quoziente più basso tra i candidati tratti da tutte le liste è sostituito dall'appartenente al genere meno rappresentato eventualmente indicato, con il numero d'ordine successivo più alto, nella stessa sezione dei sindaci effettivi della lista del candidato sostituito, ovvero, in subordine, nella sezione dei sindaci supplenti della stessa lista del candidato sostituito (il quale in tal caso subentra nella posizione del candidato supplente che sostituisce), altrimenti, se ciò non consente il rispetto della normativa sull'equilibrio tra i generi, è sostituito dalla persona nominata dall'Assemblea con le maggioranze di legge, in modo tale da assicurare una composizione del Collegio Sindacale conforme alla legge e allo statuto. Nel caso in cui candidati di diverse liste abbiano ottenuto lo stesso

convocazione del Consiglio di Amministrazione può essere esercitato individualmente da ciascun membro del Collegio; quello di convocazione dell'Assemblea da almeno due membri del Collegio.

20.6 Il Collegio Sindacale può radunarsi anche in tele o videoconferenza, a condizione che tutti i partecipanti possono essere identificati e sia loro consentito di seguire la discussione, esaminare, ricevere e trasmettere documenti e di intervenire in tempo reale alla trattazione degli argomenti affrontati. L'adunanza si considera tenuta nel luogo in cui si trovano il Presidente del Collegio Sindacale e il Segretario, se nominato.



Titolo VI – BILANCIO, UTILE
DIVIDENDI

ARTICOLO 21

21.1 L'esercizio sociale decorre dal 1° gennaio al 31 dicembre di ciascun anno. Alla fine di ogni esercizio il Consiglio di Amministrazione provvede, in conformità alle prescrizioni di legge, alla redazione del bilancio.

21.2 L'utile netto risultante dal bilancio regolarmente approvato sarà attribuito:

- ≡ —fino al 5% alla riserva legale, finché la stessa raggiunga il limite previsto dalla legge;
- ≡ —la quota rimanente alle azioni, salvo diversa deliberazione dell'Assemblea.

I dividendi non riscossi entro il quinquennio dal giorno in cui sono diventati esigibili si prescrivono a favore della Società.

quoziente, verrà sostituito il candidato della lista dalla quale è tratto il maggior numero di Sindaci ovvero, in subordine, il candidato tratto dalla lista che ha ottenuto meno voti ovvero, in caso di parità di voti, il candidato che ottenga meno voti da parte dell'Assemblea in un'apposita votazione.

Per la nomina di sindaci, per qualsiasi ragione, non nominati secondo le procedure sopra previste, l'Assemblea delibera con le maggioranze di legge, in modo tale da assicurare una composizione del Collegio Sindacale conforme alla legge e allo statuto.

In caso di sostituzione di un sindaco tratto dalla lista che ha ottenuto la maggioranza dei voti subentra il sindaco supplente tratto dalla stessa lista; in caso di sostituzione del sindaco tratto dalle altre liste, subentra il sindaco supplente tratto da queste ultime. Se la sostituzione non consente il rispetto della normativa sull'equilibrio tra i generi, l'Assemblea deve essere convocata al più presto per assicurare il rispetto di detta normativa.

La procedura del voto di lista si applica solo in caso di rinnovo dell'intero Collegio Sindacale.

Rimangono in ogni caso ferme ulteriori inderogabili disposizioni di legge della disciplina, anche regolamentare, vigente.

20.4 I sindaci uscenti sono rieleggibili.

20.5 Il Collegio Sindacale può, previa comunicazione al Presidente del Consiglio di Amministrazione, convocare l'Assemblea e il Consiglio di Amministrazione. Il potere di convocazione del Consiglio di

Il Consiglio di Amministrazione può deliberare il pagamento nel corso dell'esercizio di acconti sul dividendo.

Titolo VII – LIQUIDAZIONE E SCIoglimento

ARTICOLO 22

22.1 La liquidazione e lo scioglimento della Società sono disciplinate dalle norme di legge.

Titolo VIII - DISPOSIZIONI GENERALI

ARTICOLO 23

23.1 Tutte le fattispecie non espressamente previste o non diversamente regolate dal presente Statuto sono disciplinate dalle norme di legge.

Amministrazione può essere esercitato individualmente da ciascun membro del Collegio; quello di convocazione dell'Assemblea da almeno due membri del Collegio.

20.6 Il Collegio Sindacale può radunarsi anche in tele o videoconferenza, a condizione che tutti i partecipanti possono essere identificati e sia loro consentito di seguire la discussione, esaminare, ricevere e trasmettere documenti e di intervenire in tempo reale alla trattazione degli argomenti affrontati. L'adunanza si considera tenuta nel luogo in cui si trovano il Presidente del Collegio Sindacale e il Segretario, se nominato.

Titolo VI – BILANCIO, UTILI E DIVIDENDI

ARTICOLO 21

21.1 L'esercizio sociale decorre dal 1° gennaio al 31 dicembre di ciascun anno. Alla fine di ogni esercizio il Consiglio di Amministrazione provvede, in conformità alle prescrizioni di legge, alla redazione del bilancio.

21.2 L'utile netto risultante dal bilancio regolarmente approvato sarà attribuito:

- fino al 5% alla riserva legale, finché la stessa raggiunga il limite previsto dalla legge;
- la quota rimanente alle azioni, salvo diversa deliberazione dell'Assemblea.

I dividendi non riscossi entro il quinquennio dal giorno in cui sono diventati esigibili si prescrivono a favore



della Società.

Il Consiglio di Amministrazione può deliberare il pagamento nel corso dell'esercizio di acconti sul dividendo.

**Titolo VII – LIQUIDAZIONE E
SCIoglimento**

ARTICOLO 22

22.1 La liquidazione e lo scioglimento della Società sono disciplinate dalle norme di legge.

**Titolo VIII – DISPOSIZIONI
GENERALI**

ARTICOLO 23

23.1 Tutte le fattispecie non espressamente previste o non diversamente regolate dal presente Statuto sono disciplinate dalle norme di legge.



ITG Holding S.p.A.

Situazione patrimoniale al 1 giugno 2016
(ex art. 2506-ter cod.civ.)



Indice

Organi sociali

Situazione patrimoniale al 1 giugno 2016 (ex art. 2506-ter cod.civ.)..... 2

Note di commento..... 3

ITG Holding S.p.A.

Sede legale in San Donato Milanese, Piazza Santa Barbara, 7

Capitale Sociale versato euro 50.000

Registro delle Imprese Ufficio di Milano – C.F. 09540420966



Organi sociali

CONSIGLIO DI AMMINISTRAZIONE

Presidente
Marco Reggiani

Consiglieri
Antonio Paccioretti
Luca Schieppati

COLLEGIO SINDACALE

Presidente
Roberto Lonzar

Sindaci effettivi
Stefania Mancino
Paolo Piccatti

Sindaci supplenti
Venanzio Cassi
Gabriele Bisceglie



10/10/2010



Situazione patrimoniale - finanziaria

(in €)	1 giugno 2016
ATTIVITA'	
Attività correnti	
Disponibilità liquide ed equivalenti	50.000
TOTALE ATTIVITA'	50.000
PASSIVITA' E PATRIMONIO NETTO	
Capitale sociale	50.000
TOTALE PATRIMONIO NETTO	50.000
TOTALE PASSIVITA' E PATRIMONIO NETTO	50.000




Note di commento

La presente Situazione patrimoniale della ITG Holding S.p.A. al 1 giugno 2016 riflette unicamente l'operazione di costituzione, avvenuta in data 1 giugno 2016 tramite sottoscrizione e versamento da parte di Snam S.p.A. dell'intero capitale sociale di Euro 50.000, rappresentato da n. 50.000 azioni prive di valore nominale.

La società è stata costituita nell'ambito della prospettata operazione di scissione parziale proporzionale di Snam S.p.A. e sarà la beneficiaria degli elementi patrimoniali oggetto di tale Scissione.

Alla data del 1 giugno 2016 la società non ha effettuato alcuna operazione e detiene quale unica voce dell'attivo un deposito in conto corrente bancario dell'importo di Euro 50.000, quale contropartita del versamento del capitale sociale. La rappresentazione dell'operazione di costituzione nella situazione patrimoniale – finanziaria al 1 giugno 2016 è conforme a quanto previsto dai Principi Contabili Internazionali ("IFRS") emessi dall'International Accounting Standards Board ("IASB") e omologati dall'Unione Europea.




1 giugno 2016

Per il consiglio di Amministrazione

Il presidente

Marco Reggiani



All. "C" al n. 13241/6920 di rep.



AUTORIZZAZIONE ALL'ACQUISTO DELLE AZIONI PROPRIE

Signori Azionisti,

il Consiglio di Amministrazione Vi ha convocato in sede ordinaria per deliberare in merito alla proposta di autorizzazione all'acquisto di azioni ordinarie di Snam S.p.A. (la "Società"), anche in via frazionata, ai sensi e per gli effetti, rispettivamente, degli artt. 2357 e 2357-ter del codice civile nonché dell'art. 132 del Decreto Legislativo 58/1998 (il "TUF") e nei termini illustrati nella presente relazione illustrativa (la "Relazione").


La Relazione è redatta in conformità e seguendo la struttura dell'Allegato 3A, schema n. 4 del Regolamento Consob n. 11971 del 14 maggio 1999 e successive modifiche (il "Regolamento Emittenti").

1) Motivazioni per le quali è richiesta l'autorizzazione all'acquisto di azioni proprie

Il Consiglio di Amministrazione ritiene opportuno che l'Assemblea degli azionisti della Società deliberi in merito all'autorizzazione all'acquisto, anche in via frazionata, di azioni della Società ai sensi e per gli effetti, rispettivamente, degli artt. 2357 e 2357-ter del codice civile nonché dell'art. 132 del TUF (l'"Autorizzazione").

L'Autorizzazione ha lo scopo di dotare la Società di uno strumento di flessibilità strategica e finanziaria finalizzato ad accrescere il valore per l'azionista anche attraverso il miglioramento della struttura finanziaria della Società.

L'obiettivo che il Consiglio di Amministrazione intende perseguire è di dotare la Società di azioni proprie da utilizzare:



- per compiere attività di promozione della liquidità e gestione della volatilità del corso borsistico delle azioni della Società e, in particolare, intervenire sull'andamento dei titoli in relazione a contingenti situazioni di mercato, facilitando gli scambi sul titolo in momenti di scarsa liquidità sul mercato e favorendo l'andamento regolare delle contrattazioni e, comunque, nei limiti previsti dalle disposizioni normative e regolamentari vigenti, nonché, eventualmente, in conformità con la prassi di mercato ammessa ai sensi dell'art. 180, comma 1, lettera c), del TUF inerente all'attività di sostegno della liquidità del mercato;
- nell'ambito di azioni connesse a futuri progetti industriali e finanziari coerenti con le linee strategiche che la Società intende perseguire anche mediante scambio, permuta, conferimento, cessione o altro atto di disposizione di azioni proprie per l'acquisizione di partecipazioni o pacchetti azionari, per progetti industriali o altre operazioni di finanza straordinaria che implicino l'assegnazione o disposizione di azioni proprie (quali, a titolo esemplificativo, fusioni, scissioni, emissioni obbligazionarie convertibili, ecc.); e
- ai fini dell'esecuzione di eventuali futuri piani di *stock option* che la Società dovesse decidere di adottare.

2) **Numero massimo, categoria e valore nominale delle azioni alle quali si riferisce l'autorizzazione**

Alla data della presente Relazione, il capitale sociale della Società è pari a Euro 3.696.851.994,00 ed è rappresentato da n. 3.500.638.294 azioni ordinarie, prive di valore nominale, nominative e interamente liberate.


Al riguardo, si propone all'Assemblea di autorizzare l'acquisto di azioni proprie, in una o più volte, per un esborso fino a 500 milioni di euro e sino al limite massimo pari al 3,5% del capitale sociale sottoscritto e liberato, avuto riguardo alle azioni proprie già possedute dalla Società, a far data dalla data di efficacia della scissione parziale e proporzionale della Società sottoposta all'approvazione dell'assemblea straordinaria degli Azionisti convocata in data 1° agosto 2016.

Si precisa che le azioni proprie già possedute alla data della presente relazione ammontano a 1.127.250, pari allo 0,03% del capitale sociale, e che, pertanto, se l'autorizzazione all'acquisto fosse deliberata in data odierna essa avrebbe ad oggetto fino ad un massimo di 121.395.090 azioni ordinarie della Società, pari al 3,47% del capitale sociale sottoscritto e liberato, qualora la scissione parziale e proporzionale della Società sia approvata dall'assemblea degli azionisti della Società.

3) **Informazioni utili per la valutazione del rispetto dell'art. 2357, comma 3, del codice civile**

L'acquisto oggetto della Vostra autorizzazione è conforme al limite disposto dall'art. 2357, terzo comma, del codice civile (come modificato dall'articolo 7, comma 3-*sexies* del D.L. n. 5/2009, convertito in L. n. 33/2009), dato che esso ha ad oggetto un numero di azioni che, sommato alle azioni già detenute dalla Società, non potrà eccedere la quinta parte del capitale sociale.

Si precisa, al riguardo, che le società controllate non detengono azioni della Società.



4) **Durata dell'autorizzazione**

L'autorizzazione all'acquisto, che potrà effettuarsi anche in più riprese ed operazioni, viene richiesta per una durata di 18 (diciotto) mesi a far data dalla data di efficacia della scissione parziale e proporzionale della Società sottoposta all'approvazione dell'assemblea straordinaria degli Azionisti convocata in data 1 agosto 2016.

5) **Corrispettivo minimo e massimo**

Gli acquisti delle azioni oggetto della presente Relazione dovranno essere realizzati a un prezzo non superiore di più del 5% e non inferiore di più del 5% rispetto al prezzo di riferimento rilevato sul Mercato Telematico Azionario organizzato e gestito da Borsa Italiana S.p.A. ("MTA") nella seduta precedente ogni singola operazione.

Qualora la Società si proponga di sostenere la liquidità delle proprie azioni in conformità ai criteri stabiliti dalla prassi di mercato prevista dall'art. 180, comma 1, lettera c), del TUF inerente all'attività di sostegno della liquidità del mercato, ammessa dalla Consob con delibera

n. 16839 in data 19 marzo 2009, e successive modifiche, il prezzo d'acquisto verrà stabilito nel rispetto della suddetta prassi di mercato ammessa. Ad oggi, tale prassi di mercato ammessa prevede che il prezzo d'acquisto non debba essere superiore al prezzo più elevato tra il prezzo dell'ultima operazione indipendente e il prezzo corrente della proposta di negoziazione in acquisto indipendente più elevata presente sul MTA.

Detti parametri sono ritenuti adeguati per individuare l'intervallo di valori entro il quale l'acquisto di azioni proprie è di interesse per la Società, fermo restando che non potranno essere superati i limiti di valore e di volumi eventualmente previsti dalla normativa vigente.

6) Modalità attraverso le quali saranno effettuati gli acquisti

Le operazioni di acquisto saranno effettuate in conformità a quanto previsto nell'articolo 132 del TUF, nell'art. 144-*bis* del Regolamento Emittenti e di ogni altra normativa applicabile, incluse, eventualmente, le prassi di mercato ammesse riconosciute dalla Consob.

Si precisa inoltre che l'acquisto che Vi chiediamo di autorizzare sarà attuato dal Consiglio di Amministrazione o dai soggetti da esso incaricati nel rispetto di quanto disposto dall'articolo 2357, primo comma, del codice civile e cioè nei limiti degli utili distribuibili regolarmente accertati e delle riserve disponibili risultanti dall'ultimo bilancio regolarmente approvato.

Ai sensi e per gli effetti dell'articolo 132 del TUF, le operazioni di acquisto oggetto della Vostra autorizzazione saranno in ogni caso effettuate (anche in più riprese) sul MTA secondo modalità operative stabilite nei regolamenti di organizzazione e gestione dei mercati gestiti da Borsa Italiana S.p.A. (e nelle relative istruzioni), che non consentano l'abbinamento diretto delle proposte di negoziazione in acquisto con predeterminate proposte di negoziazione in vendita, ai sensi dell'articolo 144-*bis*, comma 1, lettera b) del Regolamento Emittenti. Gli acquisti potranno avvenire con modalità diverse da quelle sopra indicate ove consentito dall'articolo 132, comma 3, del TUF o da altre disposizioni di volta in volta applicabili al momento dell'operazione.

In conformità con il disposto dell'articolo 2357-*ter*, secondo comma, del codice civile, si precisa che finché le azioni oggetto della Vostra autorizzazione resteranno in proprietà della Società, il diritto agli utili ed il diritto di opzione saranno attribuiti proporzionalmente alle altre

azioni; il diritto di voto per le azioni proprie, inoltre, resterà sospeso; dette azioni proprie verranno tuttavia computate nel capitale ai fini del calcolo dei *quorum* richiesti per la costituzione e per le deliberazioni dell'organo assembleare.

7) **Riduzione del capitale sociale**

Il Consiglio di Amministrazione precisa che l'acquisto di azioni proprie oggetto della presente richiesta di autorizzazione non è strumentale alla riduzione del capitale sociale, quindi le azioni acquistate non saranno annullate.

Signori Azionisti, siete pertanto invitati a:

I. autorizzare, ai sensi degli artt. 2357 e del codice civile e 132 del D.Lgs. n. 58/1998, atti di acquisto di azioni proprie per un esborso fino a 500 milioni di euro e sino al limite massimo del 3,5% del capitale sociale sottoscritto e liberato, avuto riguardo alle azioni proprie già possedute dalla Società, ad esito della scissione parziale e proporzionale della Società, qualora la medesima scissione fosse approvata dall'assemblea degli azionisti della Società, da effettuarsi, anche in via frazionata, entro 18 (diciotto) mesi a far data dalla data di efficacia della scissione parziale e proporzionale della Società sottoposta all'approvazione dell'assemblea straordinaria degli Azionisti convocata in data 1° agosto 2016; si precisa che (i) gli acquisti dovranno essere realizzati a un prezzo non superiore di più del 5% e non inferiore di più del 5% rispetto al prezzo di riferimento rilevato sul Mercato Telematico Azionario organizzato e gestito da Borsa Italiana S.p.A. ("MTA") nella seduta precedente ogni singola operazione, (ii) qualora la Società si proponga di sostenere la liquidità delle proprie azioni in conformità ai criteri stabiliti dalla prassi di mercato prevista dall'art. 180, comma 1, lettera c), del TUF inerente all'attività di sostegno della liquidità del mercato, ammessa dalla Consob con delibera n. 16839 in data 19 marzo 2009, e successive modifiche, il prezzo d'acquisto verrà stabilito nel rispetto della suddetta prassi di mercato ammessa. Ad oggi, tale prassi di mercato ammessa prevede che il prezzo d'acquisto non debba essere superiore al prezzo più elevato tra il prezzo dell'ultima operazione indipendente e il prezzo corrente della proposta di negoziazione in acquisto indipendente più elevata presente sul MTA, e (iii) le operazioni di acquisto verranno in ogni caso effettuate (anche in più riprese) sul MTA secondo modalità



operative stabilite nei regolamenti di organizzazione e gestione dei mercati gestiti da Borsa Italiana S.p.A. (e nelle relative istruzioni), che non consentano l'abbinamento diretto delle proposte di negoziazione in acquisto con predeterminate proposte di negoziazione in vendita (cfr. art. 144-bis, comma 1, lettera b) del Regolamento Emittenti); il tutto da eseguirsi in conformità alla relazione allegata alla presente delibera e per le finalità ivi descritte; e

2. conferire al Consiglio di Amministrazione, e/o per esso al Presidente e all'Amministratore Delegato, disgiuntamente fra loro, ogni più ampio potere, ivi incluso il potere di sub-delega ovvero di affidare l'incarico a specialisti esterni, da esercitarsi anche disgiuntamente e con la più ampia discrezionalità, affinché procedano all'attuazione degli atti di acquisto ivi contemplati, in ogni caso nel pieno rispetto della normativa vigente e dei limiti oggetto della Vostra autorizzazione come sopra deliberata, fermo restando che finché le azioni resteranno in proprietà della Società, il diritto agli utili ed il diritto di opzione saranno attribuiti proporzionalmente alle altre azioni; il diritto di voto per le azioni proprie, inoltre, resterà sospeso, ma dette azioni proprie verranno tuttavia computate nel capitale ai fini del calcolo dei quorum richiesti per la costituzione e per le deliberazioni dell'organo assembleare.

Per il Consiglio di Amministrazione

Il Presidente

Carlo Malacarne


All. " D " al n. 13211 / 6820 di rep.

ASSEMBLEA STRAORDINARIA E ORDINARIA
1 AGOSTO 2016



Stampa dell'elenco Partecipanti

Nome	DELEGATO	NUMERO DI AZIONI TOTALE
CDP RETI SPA	FABRIZIO RAMUNDO	1.014.491.489
GOVERNMENT OF NORWAY	FALCIOLA LUCA	50.032.174
CDP GAS SRL	CANNAVACCIUOLO ENZA	39.200.638
JPMORGAN INVESTMENT FUNDS	FALCIOLA LUCA	37.521.329
IRIS CERAMICA GROUP SOCIETA' PER AZIONI	VARI VERONICA	31.589.982
LEGAL AND GENERAL ASSURANCE PENSIONS MANAGEMENT LIMITED	FALCIOLA LUCA	27.667.690
VANGUARD TOTAL INTERNATIONAL STOCK INDEX	FALCIOLA LUCA	26.973.439
LAZARD GLOBAL LISTED INFRASTRUCTURE PORTFOLIO	FALCIOLA LUCA	25.096.547
MINOZZI ROMANO	VARI VERONICA	21.539.429
MINOZZI ROMANO	VARI VERONICA	19.568.352
INARCASSA - CASSA NAZIONALE DI PREVIDENZA ED ASSISTENZA PER	FAGIOLI SILVIA ANTONIA VIRI	19.224.780
PGSF GLOBAL UTILITIES EQUITIES FUND	FALCIOLA LUCA	17.924.949
MINOZZI ROMANO	VARI VERONICA	16.060.689
IRIS CERAMICA GROUP S.P.A.	VARI VERONICA	15.505.070
STICHTING DEPOSITARY APG EMERGING MKT EQ	FALCIOLA LUCA	14.934.037
UBS (LUX) EQUITY SICAV	FALCIOLA LUCA	14.402.203
NCF-GBL INFRASTOCK FD	FALCIOLA LUCA	13.141.253
ISHARES MSCI EAFE ETF	FALCIOLA LUCA	11.800.046
GRANITIFIANDRE S.P.A.	VARI VERONICA	11.104.251
ACTIF CANTON CREDIT AGRICOLE	FALCIOLA LUCA	10.979.072
DEUTSCHE Global Infrastructure Fund	FALCIOLA LUCA	10.241.385
FIDELITY FUNDS SICAV	FALCIOLA LUCA	9.962.019
FORSTA AP - FONDEN	FALCIOLA LUCA	9.801.833
VANGUARD DEVELOPED MARKETS INDEX FUND	FALCIOLA LUCA	9.337.223
COHEN + STEERS INFRASTRUCTURE FUND, INC.	FALCIOLA LUCA	9.222.848
LAZARD GLOBAL PORTF. FUNDS PLC LAZ.GL.LISTED INFRASTRUCT. STERLI.F	FALCIOLA LUCA	9.122.804
FINANZIARIA CERAMICA CASTELLARANO S P A	VARI VERONICA	9.108.722
Generali Italia SpA	SENO ROBERTA	9.001.983
NORDEA 1 SICAV	FALCIOLA LUCA	8.417.975
BLACKROCK INST TRUST CO NA INV FUNDSFOR EMPLOYEE BENEFIT TR	FALCIOLA LUCA	8.328.336
TD GLOBAL GROWTH FUND	FALCIOLA LUCA	8.177.700
FCP ERAFP ACTIONS EUROS4 EDRAM	FALCIOLA LUCA	7.728.400
PIONEER FUNDS - EUROLAND EQUIT	FALCIOLA LUCA	7.545.385
GENERTELLIFE SPA	SENO ROBERTA	7.381.389
THRIFT SAVINGS PLAN	FALCIOLA LUCA	6.848.424
DOUBLE BLACK DIAMOND OFFSHORE LTD	FALCIOLA LUCA	6.755.367
LAZARD GLOBAL LISTED INFRASTRUCTURE FUND	FALCIOLA LUCA	6.670.445
IRIS CERAMICA GROUP SOCIETA' PER AZIONI	VARI VERONICA	6.600.000
EI STURDZA FUND PLC	FALCIOLA LUCA	6.220.000



ASSEMBLEA STRAORDINARIA E ORDINARIA

1 AGOSTO 2016



Stampa dell'elenco Partecipanti

ISHARES MSCI EUROZONE ETF	FALCIOLA LUCA	6.084.310
BLACKROCK LIFE LIMITED	FALCIOLA LUCA	5.936.906
ISHARES II PUBLIC LIMITED COMPANY	FALCIOLA LUCA	5.927.093
PIONEER FUNDS - GLOBAL EQUITY	FALCIOLA LUCA	5.892.403
IRIS CERAMICA GROUP SOCIETA' PER AZIONI	VARI VERONICA	5.800.000
CALIFORNIA PUBLIC EMPLOYEES RETIREMENT SYSTEM	FALCIOLA LUCA	5.723.947
MINOZZI ROMANO	VARI VERONICA	5.700.000
LORD ABBETT SEC TRUST-LORD ABBETT INTL DIVIDEND INCOME FUND	FALCIOLA LUCA	5.583.009
SCHRODER INTERNATIONAL SELECTION FUND	FALCIOLA LUCA	5.575.627
MAINSTAY EPOCH GLOBAL EQUITY YIELD FUND	FALCIOLA LUCA	5.190.600
ACTIF CANTON LCL	FALCIOLA LUCA	5.180.517
UBS FUND MANAGEMENT(LUXEMBOURG) SA	FALCIOLA LUCA	5.132.563
VANGUARD EUROPEAN STOCK INDEX FUND	FALCIOLA LUCA	4.816.969
AMUNDI	FALCIOLA LUCA	4.781.954
BLACKROCK GLOBAL ALLOCATION	FALCIOLA LUCA	4.759.122
ROBECO CAPITAL GROWTH FUNDS	FALCIOLA LUCA	4.717.617
SS BK AND TRUST COMPANY INV FUNDS FOR TAXEXEMPT RETIREMENT PL	FALCIOLA LUCA	4.615.018
ISHARES MSCI ITALY CAPPED ETF	FALCIOLA LUCA	4.608.923
NORTHERN MULTI MANAGER GLOBAL LISTED INFRASTRUCTURE FUND	FALCIOLA LUCA	4.536.625
ISHARES PUBLIC LIMITED COMPANY	FALCIOLA LUCA	4.506.410
GRANITIFIANDRE SOCIETA' PER AZIONI	VARI VERONICA	4.307.427
LAZARD GLOBAL LISTED INFRASTRUCTURE (CANADA) FUND	FALCIOLA LUCA	4.300.880
JPMORGAN INVESTMENT FUNDS	FALCIOLA LUCA	4.293.008
JPMORGAN INTERNATIONAL OPPORTUNITIES FUN	FALCIOLA LUCA	4.109.109
JP MORGAN FUND ICVC- JPM GLOBAL MACRO OP	FALCIOLA LUCA	4.085.674
PICTET CLEAN ENERGY	FALCIOLA LUCA	4.027.605
JPMORGAN INVESTMENT FUNDS	FALCIOLA LUCA	4.004.295
CAISSE DE DEPOT ET PLACEMENT DU QUEBEC	FALCIOLA LUCA	3.936.474
BLACKROCK INST TRUST CO NA INV FUNDSFOR EMPLOYEE BENEFIT TR	FALCIOLA LUCA	3.861.069
BLACKROCK AM DE FOR ISHS STOXX EU SELECT DIV 30 UCITS ETF (DE)	FALCIOLA LUCA	3.821.434
SPRUCEGROVE INTL POOLED FUND	FALCIOLA LUCA	3.794.500
STICHTING PGGM DEPOSITARY	FALCIOLA LUCA	3.789.297
ALLEANZA ASSICURAZIONI SPA-ALLEANZA / EURO SAN GIORGIO	SENO ROBERTA	3.758.580
BLACKROCK INST TRUST CO NA INV FUNDSFOR EMPLOYEE BENEFIT TR	FALCIOLA LUCA	3.742.424
MINOZZI ROMANO	VARI VERONICA	3.714.285
BLACK DIAMOND RELATIVE VALUE OFFSHORE LTD.	FALCIOLA LUCA	3.675.372
ANIMA SGR SPA	FALCIOLA LUCA	3.665.628
NORTHERN TRUST GLOBAL INVESTMENTS COLLECTIVE FUNDS TRUST	FALCIOLA LUCA	3.615.792
VANGUARD FTSE ALL-WORLD EX US INDEX FUND	FALCIOLA LUCA	3.355.839
JNL/BROOKFIELD GLOBAL INFRASTRUCTURE FUND	FALCIOLA LUCA	3.280.930
ABP DIVERSIFIE	FALCIOLA LUCA	3.176.300
FONDS RESERVE RETRAITES	FALCIOLA LUCA	3.172.043

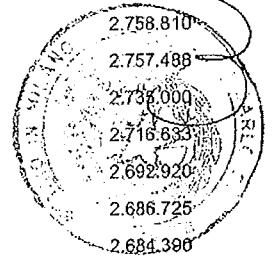
ASSEMBLEA STRAORDINARIA E ORDINARIA

1 AGOSTO 2016




Stampa dell'elenco Partecipanti

NMM5 GHDE SCH ACCOUNT	FALCIOLA LUCA	3.132.921
BRIDGEWATER ASSOCIATES LP	FALCIOLA LUCA	3.124.051
THE MASTER TRUST BANK OF JAPAN, LTD. AS TRUSTEE FOR MUTB400045792	FALCIOLA LUCA	3.098.121
ISHARES INTERNATIONAL SELECT DIVIDEND ETF	FALCIOLA LUCA	3.056.775
THE MASTER TRUST BANK OF JAPAN, LTD AS TRUSTEE FOR MUTB400045796	FALCIOLA LUCA	2.984.419
FIDELITY CONCORD STREET TRUST SPARTAN INTERNATIONAL INDEX FUND	FALCIOLA LUCA	2.980.010
MASTER TRUST BANK OF JAPAN, LTD. PENSION	FALCIOLA LUCA	2.922.853
AXA WORLD FUNDS	FALCIOLA LUCA	2.900.000
THE MASTER TRUST BANK OF JAPAN LTD	FALCIOLA LUCA	2.896.950
THE MASTER TRUST BANK OF JAPAN LTD	FALCIOLA LUCA	2.874.176
SPDR S+P INTERNATIONAL DIVIDEND ETF	FALCIOLA LUCA	2.817.814
THE MASTER TRUST BANK OF JAPAN LTD	FALCIOLA LUCA	2.816.576
CALIFORNIA PUBLIC EMPLOYEES RETIREMENT SYSTEM	FALCIOLA LUCA	2.815.300
BRITISH COLUMBIA INV.MAN.CORPORATION	FALCIOLA LUCA	2.790.804
ALLEANZA ASSICURAZIONI S.P.A.-ALLEANZA / ALLECAPITAL	SENO ROBERTA	2.758.810
BLACKROCK AM DE FOR ISHS EURO STOXX SELECT DIV 30 UCITS ETF DE	FALCIOLA LUCA	2.757.488
PETTELAAR EFF.BEW.BEDR.INZAKE SNS EURO AAND	FALCIOLA LUCA	2.738.000
SCHRODER INTERNATIONAL SELECTION FUND	FALCIOLA LUCA	2.716.833
NORDEA 1 SICAV	FALCIOLA LUCA	2.692.920
FCP ALM ACTIONS EURO	FALCIOLA LUCA	2.686.725
ALLIANZ GLOBAL INVESTORS FUND	FALCIOLA LUCA	2.684.380
THE ROYAL BANK OF SCOTLAND GROUP PENSION FUND	FALCIOLA LUCA	2.682.376
NUVEEN REAL ASSET INCOME FUND	FALCIOLA LUCA	2.676.689
BBH LUX FOR FIDELITY FUNDS FUTURES OVERLAY POOL	FALCIOLA LUCA	2.655.593
JOHN HANCOCK FUNDS III GLOBAL SHARE HOLDER YIELD FUND	FALCIOLA LUCA	2.637.327
BLACKROCK INST TRUST CO NA INV FUNDSFOR EMPLOYEE BENEFIT TR	FALCIOLA LUCA	2.628.906
BROOKFIELD GLOB.LIST.REAL EST.UC.FD	FALCIOLA LUCA	2.609.725
MAGELLAN INFRASTRUCTURE FUND	FALCIOLA LUCA	2.606.247
PICTET HIGH DIVIDEND SELECTION	FALCIOLA LUCA	2.569.735
FLORIDA RETIREMENT SYSTEM .	FALCIOLA LUCA	2.567.720
COLONIAL FIRST STATE INVESTMENTS LIMITED.	FALCIOLA LUCA	2.560.815
EPOCH INVESTMENT FUNDS PUBLIC LIMITED COMPANY	FALCIOLA LUCA	2.540.244
JNL/MELLON CAPITAL EUROPEAN 30 FUND	FALCIOLA LUCA	2.536.847
EURIZON CAPITAL SGR SPA- EURIZON AZIONI ITALIA	FALCIOLA LUCA	2.518.264
DUPONT PENSION TRUST	FALCIOLA LUCA	2.478.821
JPMORGAN INVESTMENT FUNDS	FALCIOLA LUCA	2.418.344
UBS (IRL) INVESTOR SELECTION PLC 1	FALCIOLA LUCA	2.402.058
CALIFORNIA PUBLIC EMPLOYEES RETIREMENT SYSTEM	FALCIOLA LUCA	2.397.476
SS BK AND TRUST COMPANY INV FUNDS FOR TAXEXEMPT RETIREMENT PL	FALCIOLA LUCA	2.393.874
TD GLOBAL LOW VOLATILITY FUND	FALCIOLA LUCA	2.343.362
BUREAU OF LABOR FUNDS- LABOR PENSION FUND	FALCIOLA LUCA	2.342.233
SEYOND EUROPE MINVARIANCE	FALCIOLA LUCA	2.310.058



ASSEMBLEA STRAORDINARIA E ORDINARIA

1 AGOSTO 2016



Stampa dell'elenco Partecipanti

PUBLIC EMPLOYEES RETIREMENT SYSTEM OF MISSISSIPPI	FALCIOLA LUCA	2.303.228
SEVENTH SWEDISH NATIONAL PENSION FUND - AP7 EQUITY FUND	FALCIOLA LUCA	2.295.120
COLLEGE RETIREMENT EQUITIES FUND	FALCIOLA LUCA	2.212.424
COMMON TRUST ITALY FUND	FALCIOLA LUCA	2.201.114
BROOKFIELD GLOBAL LISTED INFRASTRUCTURE INCOME FD INC	FALCIOLA LUCA	2.199.900
DEUTSCHE X-TRACKERS MSCI EAFE HEDGE EQUITY ETF	FALCIOLA LUCA	2.180.670
NUVEEN GLOBAL INFRASTRUCTURE FUND	FALCIOLA LUCA	2.176.410
UBS FUND MANAGEMENT (SWITZERLAND) AG.	FALCIOLA LUCA	2.169.103
DELTA LLOYD INVESTMENT FUND	FALCIOLA LUCA	2.149.455
BLACKROCK GLOBAL FUNDS	FALCIOLA LUCA	2.102.650
AXA INVESTMENT MANAGERS	FALCIOLA LUCA	2.100.000
EDMOND DE ROTHSCHILD AM	FALCIOLA LUCA	2.100.000
BNP PARIBAS L1	FALCIOLA LUCA	2.077.379
ECOFIN WATER AND POWER OPPORTUNITIES PLC CO BNP PARIBAS SECURITIES SERVICES	FALCIOLA LUCA	2.066.837
VFMC INTERNATIONAL EQUITY TRUST2	FALCIOLA LUCA	2.047.603
ISHARES CORE MSCI EAFE ETF	FALCIOLA LUCA	2.047.336
ANIMA SGR SPA	FALCIOLA LUCA	2.004.823
TEACHER RETIREMENT SYSTEM OF TEXAS	FALCIOLA LUCA	2.000.000
THE WORKERS' COMPENSATION BOARD	FALCIOLA LUCA	1.984.741
HONG KONG SAR GOVERNMENT EXCHANGE FUND	FALCIOLA LUCA	1.958.884
STICHTING PENSIOENFONDS VAN DE ABN AMRO BANK N.V.	FALCIOLA LUCA	1.946.079
STICHTING PENSIOENFONDS VAN DE ABN AMRO BANK N.V.	FALCIOLA LUCA	1.944.813
PUBLIC SECTOR PENSION INVESTMENT BOARD	FALCIOLA LUCA	1.920.015
AHL EVOLUTION LTD SHARMAINE BERKELEY ARGONAUT LTD	FALCIOLA LUCA	1.910.703
BNYMTD (UK) AS TRUSTEE OF BLACKROCK CONTINENTAL EUROPE EQUITY TRY TRACKER FUND	FALCIOLA LUCA	1.884.937
STICHTING PGGM DEPOSITARY	FALCIOLA LUCA	1.884.252
COMMINGLED PENSION TR FUN INT OPPORTUNIT	FALCIOLA LUCA	1.882.788
STATE OF NEW JERSEY COMMON PENSION FUND D	FALCIOLA LUCA	1.877.275
GOVERNMENT OF THE PROVINCE OF ALBERTA	FALCIOLA LUCA	1.823.700
GRANT SAMUEL EPOCH GLOBAL EQUITY SHAREHO	FALCIOLA LUCA	1.806.600
ISHARES II PUBLIC LIMITED COMPANY	FALCIOLA LUCA	1.803.926
CALIFORNIA STATE TEACHERS RETIREMENT SYSTEM	FALCIOLA LUCA	1.780.211
NORDEA 1 SICAV	FALCIOLA LUCA	1.749.803
ANIMA SGR SPA	FALCIOLA LUCA	1.747.000
CITY OF NEW YORK GROUP TRUST	FALCIOLA LUCA	1.745.464
SS BK AND TRUST COMPANY INV FUNDS FOR TAXEXEMPT RETIREMENT PL	FALCIOLA LUCA	1.745.391
AXA WORLD FUNDS	FALCIOLA LUCA	1.711.229
HSBC AS TRUSTEE FOR SSGA EUROPE EX UK EQUITY TRACKER FUND	FALCIOLA LUCA	1.705.537
SICAV LBPAM ACTIONS EURO	FALCIOLA LUCA	1.689.200
ISHARES I INV MIT TEIL. ISHS STOXX GLOB SEL.DVD. 100 UCITS ETF	FALCIOLA LUCA	1.677.233
ISHARES I INV MIT TGV F ISHS ST EUROPE 600 UTILITIES UCITS ETF	FALCIOLA LUCA	1.676.621
KAISER PERMANENTE GROUP TRUST	FALCIOLA LUCA	1.636.371

ASSEMBLEA STRAORDINARIA E ORDINARIA

1 AGOSTO 2016



Stampa dell'elenco Partecipanti

TD EMERALD LOW VOLATILITY GLOBAL EQUITY POOLED FUND TRUST	FALCIOLA LUCA	1.634.532
BLACKROCK AM DE FOR ISHARES STOXX EUROPE 600 UCITS ETF (DE)	FALCIOLA LUCA	1.632.461
THE REGENTS OF THE UNIVERSITY OF CALIFORNIA	FALCIOLA LUCA	1.630.911
BLACKROCK CDN GLOBAL INFRASTRUCTURE EQUITY INDEX FUND	FALCIOLA LUCA	1.589.835
PENSIONDANMARK PENSIONSFORSIKRINGSAKTIESELSKAB	FALCIOLA LUCA	1.584.881
VANGUARD INVESTMENT SERIES PLC	FALCIOLA LUCA	1.582.295
MANAGED PENSION FUNDS LIMITED	FALCIOLA LUCA	1.579.556
BLACKROCK MULTI-ASSET INCOME PORTFOLIO OF BLACKROCK FUNDS II	FALCIOLA LUCA	1.565.488
VIRGINIA RETIREMENT SYSTEM .	FALCIOLA LUCA	1.561.474
ST.BW. ZWITSERL BELFDS MANDAAT SNS AM	FALCIOLA LUCA	1.559.000
LAZARD GLOBAL INFRASTRUCTURE FUND	FALCIOLA LUCA	1.553.424
BNP PARIBAS B PENSION BALANCED	FALCIOLA LUCA	1.550.013
CITY OF NEW YORK GROUP TRUST	FALCIOLA LUCA	1.544.987
BANCO BILBAO VIZCAYA ARGENTARIAS.A. GLOBAL CAPITAL MARKETS	FALCIOLA LUCA	1.541.251
BUREAU OF LABOR FUNDS- LABOR PENSION FUND	FALCIOLA LUCA	1.538.553
STATE TEACHERS RETIREMENT SYSTEM	FALCIOLA LUCA	1.535.009
RUSSELL INVESTMENT COMPANY RUSSELL GLOBAL INFRASTRUCTURE FUND	FALCIOLA LUCA	1.522.920
MINOZZI ROMANO	VARI VERONICA	1.522.800
ALLIANZGI FONDS PF1	FALCIOLA LUCA	1.501.822
NORTH DAKOTA STATE INVESTMENT BOARD	FALCIOLA LUCA	1.498.974
ISHARES VI PUBLIC LIMITED COMPANY	FALCIOLA LUCA	1.498.576
VONTOBEL FUND	FALCIOLA LUCA	1.497.462
STATE OF WISCONSIN INVESTMENT BOARD	FALCIOLA LUCA	1.495.757
BUREAU OF LABOR FUNDS- LABOR PENSION FUND	FALCIOLA LUCA	1.488.749
PREDIQUANT A2 - DIVIDENDES EURO	FALCIOLA LUCA	1.487.604
SPRUCEGROVE GROUP TRUST	FALCIOLA LUCA	1.480.050
THE TRUSTEES OF BP PENSION FUND	FALCIOLA LUCA	1.449.300
BNP PARIBAS L1	FALCIOLA LUCA	1.441.965
GLOBAL HIGH DIVIDEND EQUITY MOTHER FUND	FALCIOLA LUCA	1.435.170
FLOURISH INVESTMENT CORPORATION	FALCIOLA LUCA	1.426.383
ANDRA AP-FONDEN	FALCIOLA LUCA	1.410.505
NAT WEST BK AS TRUSTEE OF LEGAL & GENERAL EUROPEAN INDEX TR	FALCIOLA LUCA	1.403.446
FIRSTENERGY SYSTEM MASTER RETIREMENT TRUST	FALCIOLA LUCA	1.400.176
TIIA-CREF INTERNATIONAL EQUITY INDEX FUND	FALCIOLA LUCA	1.396.279
TRUST AND CUSTODY SERVICES	FALCIOLA LUCA	1.385.335
PEOPLE'S BANK OF CHINA	FALCIOLA LUCA	1.371.911
ISHARES VII PLC	FALCIOLA LUCA	1.371.419
BUREAU OF LABOR FUNDS - LABOR RETIREMENT FUND	FALCIOLA LUCA	1.351.896
WELLINGTON TR CO NAT ASS MULT COM TR F TR DAILY END ASS PTF	FALCIOLA LUCA	1.347.741
ENERGY INVESTMENT FUND	FALCIOLA LUCA	1.334.832
THE ROYAL BANK OF SCOTLAND GROUP PENSION FUND	FALCIOLA LUCA	1.315.037
FLORIDA RETIREMENT SYSTEM .	FALCIOLA LUCA	1.313.635

ASSEMBLEA STRAORDINARIA E ORDINARIA

1 AGOSTO 2016



Stampa dell'elenco Partecipanti

CITY OF NEW YORK GROUP TRUST	FALCIOLA LUCA	1.311.165
BROOKFIELD GLOBAL LISTED INFRASTRUASTURE FUND	FALCIOLA LUCA	1.310.718
MET INVESTORS SERIES TRUST- JPMORGAN GLOBAL ACTIVE ALL PTF	FALCIOLA LUCA	1.305.446
STICHTING DEPOSITARY APG DEVELOPED MARKETS EQUITY POOL	FALCIOLA LUCA	1.298.851
LAZARD GLOBAL EQUITY INCOME FUND	FALCIOLA LUCA	1.294.148
PYRAMIS GROUP TR FOR EMPLOYEES BENEF PLA	FALCIOLA LUCA	1.288.200
CALIFORNIA STATE TEACHERS RETIREMENT SYSTEM	FALCIOLA LUCA	1.288.142
FLOURISH INVESTMENT CORPORATION	FALCIOLA LUCA	1.283.491
BNY MELLON EMPLOYEE BENEFIT COLLECTIVE INVESTMENT FUND PLAN	FALCIOLA LUCA	1.280.428
STATE STREET GLOBAL ADVISORS LUXEMBOURG SICAV	FALCIOLA LUCA	1.257.673
IOWA PUBLIC EMPLOYEES RETIREMENT SYSTEM	FALCIOLA LUCA	1.243.902
BLACKROCK GLOBAL OPPORTUNITIES EQUITY TRUST	FALCIOLA LUCA	1.243.900
IRISH LIFE ASSURANCE	FALCIOLA LUCA	1.229.030
JPMORGAN INCOME BUILDER FUND	FALCIOLA LUCA	1.215.825
MSCI EQUITY INDEX FUND B-ITALY	FALCIOLA LUCA	1.202.917
TEACHERS RETIREMENT SYSTEM OF GEORGIA	FALCIOLA LUCA	1.199.700
ISHARES MSCI EAFE VALUE ETF	FALCIOLA LUCA	1.198.874
ALLEANZA ASSICURAZIONI SPA-ALLEANZA / EURO SAN GIORGIO	SENO ROBERTA	1.190.000
BLACKROCK FUNDS INTERNATIONAL OPPORTUNITIES PORTFOLIO	FALCIOLA LUCA	1.173.600
INVESTERINGSFORENINGEN NORDEA INVEST STABILLE AKTIER AKKUMULERRENDE	FALCIOLA LUCA	1.165.286
AMP CAPITAL GLOBAL INFR SECUR FUND UNHED	FALCIOLA LUCA	1.164.001
COLLEGE RETIREMENT EQUITIES FUND	FALCIOLA LUCA	1.163.242
ALASKA PERMANENT FUND CORPORATION	FALCIOLA LUCA	1.154.700
DEAWM INV GMBH FOR DEUTSCHE QUANT EQUITY LOW VOLATILITY EUROPE	FALCIOLA LUCA	1.146.854
JPMORGAN INVESTMENT FUNDS	FALCIOLA LUCA	1.144.483
ATOUT EUROPE CORE	FALCIOLA LUCA	1.143.938
FLORIDA RETIREMENT SYSTEM .	FALCIOLA LUCA	1.137.300
STICHTING PENSIOENFONDS VAN DE METALEKTRO (PME)	FALCIOLA LUCA	1.136.857
DIVERSIFIED REAL ASSET INCOME FUND	FALCIOLA LUCA	1.129.533
BLACKROCK GLOBAL ALLOCATION VI	FALCIOLA LUCA	1.128.346
INVESTIN PRO F.M.B.A.	FALCIOLA LUCA	1.125.451
VFMC INTERNATIONAL EQUITY TRUST1	FALCIOLA LUCA	1.116.755
CALIFORNIA STATE TEACHERS RETIREMENT SYSTEM	FALCIOLA LUCA	1.110.974
FIRST TRUST DYNAMIC EUROPE EQUITY INCOME FUND	FALCIOLA LUCA	1.108.992
OPENWORLD PUBLIC LIMITED COMPANY	FALCIOLA LUCA	1.101.754
DUPONT PENSION TRUST	FALCIOLA LUCA	1.098.900
MAGELLAN INFRASTRUCTURE FUND (UNHEDGED)	FALCIOLA LUCA	1.095.928
COLONIAL FIRST STATE INVESTMENTS LIMITED.	FALCIOLA LUCA	1.084.345
NMM5 GIEP NVN ACCOUNT	FALCIOLA LUCA	1.079.573
UBS ETF	FALCIOLA LUCA	1.068.289
FRONTEGRA MGF CORE INFRASTRUCTURE FUND	FALCIOLA LUCA	1.061.030
FLOURISH INVESTMENT CORPORATION	FALCIOLA LUCA	1.060.162

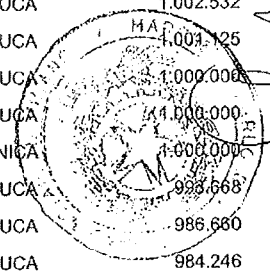
ASSEMBLEA STRAORDINARIA E ORDINARIA

1 AGOSTO 2016



Stampa dell'elenco Partecipanti

LOCKHEED MARTIN CORPORATION MASTER RETIREMENT TRUST	FALCIOLA LUCA	1.059.444
PRINCIPAL FUNDS INC DIVERSIFIEDREAL ASSET FUND	FALCIOLA LUCA	1.055.179
FCPE AMUNDI RESA ACTIONS FRANCE	FALCIOLA LUCA	1.050.000
SICAV LBPAM RESPONSABLE ACTIONSEURO	FALCIOLA LUCA	1.047.717
HSBC GLOBAL ASSET MANAGEMENT FCP (FRANCE)	FALCIOLA LUCA	1.041.203
ALLIANZ GLOBAL INVESTORS EUROPEGMBH	FALCIOLA LUCA	1.037.930
BLACKROCK INTERNATIONAL GROWTH AND INCOME TRUST	FALCIOLA LUCA	1.033.200
VERDIPAPIRFONDET NORDEA STABILE AKSJER GLOBAL ETISK	FALCIOLA LUCA	1.031.673
NEW YORK STATE TEACHERS RETIREMENT SYSTEM	FALCIOLA LUCA	1.027.272
DEUT ASS & WEALTH MNGM INV GMBH FOR DEAM-FONDS PFDB	FALCIOLA LUCA	1.022.000
ANIMA SGR SPA	FALCIOLA LUCA	1.018.046
PEOPLE'S BANK OF CHINA	FALCIOLA LUCA	1.015.876
MANULIFE GLOBAL INFRASTRUCTURE FUND	FALCIOLA LUCA	1.002.532
ADVANCED SERIES TRUST - AST JPMORGAN STRATEGIC OPPORTUNITIESPOR	FALCIOLA LUCA	1.009.125
DEUT ASS & WEALTH MNGM INV GMBH FOR BASLER-AKTIFONDS DWS	FALCIOLA LUCA	1.000.000
WEST YORKSHIRE PENSION FUND	FALCIOLA LUCA	1.000.000
GRANITIFIANDRE SOCIETA' PER AZ	FALCIOLA LUCA	1.000.000
BANQUE DE LUXEMBOURG	VARI VERONICA	1.000.000
EPOCH GLOBAL CHOICE FUND, LLC	FALCIOLA LUCA	998.668
JPMORGAN GLOBAL RESEARCH ENHANCED INDEX FUND	FALCIOLA LUCA	986.660
QUEENSLAND INVESTMENT TRUST NO.2	FALCIOLA LUCA	984.246
DESJARDINS GLOBAL DIVIDEND FUND	FALCIOLA LUCA	977.753
MAGELLAN CORE INFRASTRUCTURE FUND	FALCIOLA LUCA	976.300
STATE OF ALASKA RETIREMENT AND BENEFITS PLANS	FALCIOLA LUCA	974.242
STICHTING PENSIOENFONDS METAAL	FALCIOLA LUCA	972.540
SCHWAB INTERNATIONAL EQUITY ETF	FALCIOLA LUCA	972.540
RUSSELL GLOBAL INFRASTRUCTURE POOL	FALCIOLA LUCA	965.940
UMC BENEFIT BOARD, INC	FALCIOLA LUCA	965.940
TD EMERALD LOW VOLATILITY ALL WORLD EQUITY POOLED FUND TRUST	FALCIOLA LUCA	958.699
TEXAS MUNICIPAL RETIREMENT SYSTEM	FALCIOLA LUCA	956.891
WASHINGTON STATE INVESTMENT BOARD	FALCIOLA LUCA	955.870
AXA VALEURS EURO	FALCIOLA LUCA	955.793
UNIVERSITIES SUPERANNUATION SCHEME	FALCIOLA LUCA	952.971
DB X TRACKERS MSCI EUROPE EQUITY	FALCIOLA LUCA	952.971
ALLIANZ GLOBAL INVESTORS EUROPE	FALCIOLA LUCA	950.735
UBS LUX EQUITY SICAV	FALCIOLA LUCA	950.000
PEOPLE'S BANK OF CHINA	FALCIOLA LUCA	939.417
BLACKROCK INDEX SELECTION FUND	FALCIOLA LUCA	939.148
IXIS EURO ACTIONS	FALCIOLA LUCA	937.941
SLF (F) EQUITY EUROZONE	FALCIOLA LUCA	934.119
VERDIPAPIRFONDET NORDEA STABILE AKSJER GLOBAL	FALCIOLA LUCA	932.269
FJARDE AP-FONDEN	FALCIOLA LUCA	931.994
	FALCIOLA LUCA	927.150
	FALCIOLA LUCA	923.980
	FALCIOLA LUCA	920.219
	FALCIOLA LUCA	918.292



ASSEMBLEA STRAORDINARIA E ORDINARIA

1 AGOSTO 2016



Stampa dell'elenco Partecipanti

COHEN & STEERS GLOBAL INFRASTRUCTURE FUND, INC	FALCIOLA LUCA	908.098
KAISER FOUNDATION HOSPITALS	FALCIOLA LUCA	905.999
NORGES BANK	FALCIOLA LUCA	904.392
METZLER INVESTMENT GMBH	FALCIOLA LUCA	902.192
MAINSTAY INCOME BUILDER FUND	FALCIOLA LUCA	896.300
ALLEANZA ASSICURAZIONI SPA-ALLEANZA / ALLEATA GARANTITA	SENO ROBERTA	895.060
ARROWSTREET MULTI-STRATEGY UMBRELLA PLC	FALCIOLA LUCA	894.349
BGI MSCI EAFE EQUITY INDEX NON-LENDABLE FUND B	FALCIOLA LUCA	891.849
TD GLOBAL DIVIDEND FUND .	FALCIOLA LUCA	890.600
VANGUARD INVESTMENT SERIES PLC	FALCIOLA LUCA	886.631
ISHARES VII PLC	FALCIOLA LUCA	886.369
NATIONAL RAILROAD RETIREMENT INVESTMENT TRUST	FALCIOLA LUCA	875.900
SCOTTISH WIDOWS INV SOLUTIONS F ICVC- EUROPEAN (EX UK) EQ FD	FALCIOLA LUCA	875.554
MAINSTAY EPOCH GLOBAL CHOICE FUND	FALCIOLA LUCA	874.560
KANSAS PUBLIC EMPLOYEES RETIREMENT SYSTEM	FALCIOLA LUCA	874.416
AQR FUNDS- AQR STYLE PREMIA ALTERNATIVE FUND	FALCIOLA LUCA	873.649
THE MASTER TRUST BANK OF JAPAN LTD.AS TRUSTEE FOR GOVERNMENT PENSION INVESTMENT	FALCIOLA LUCA	869.260
NORTHERN FUNDS - INTERNATIONAL EQUITY INDEX FUND	FALCIOLA LUCA	856.021
PUBLIC EMPLOYEES RETIREMENT SYSTEM OF NEVADA	FALCIOLA LUCA	852.291
PIONEER INVESTMENT MANAGEMENT SGRPA / AZIONARIO CRESCITA	FALCIOLA LUCA	851.262
UBS (LUX) EQUITY SICAV EURO COUNTRIES INCOME	FALCIOLA LUCA	834.350
STICHTING SHELL PENSIOENFONDS	FALCIOLA LUCA	831.760
VIRGINIA RETIREMENT SYSTEM .	FALCIOLA LUCA	829.900
AUSCOAL SUPERANNUATION FUND	FALCIOLA LUCA	823.862
CONSOLIDATED EDISON RETIREMENT PLAN	FALCIOLA LUCA	821.741
UNIVEST	FALCIOLA LUCA	819.789
UNI-GLOBAL	FALCIOLA LUCA	819.562
ARGO GLOBAL LISTED INFRASTRUCTURE LIMITED	FALCIOLA LUCA	815.804
INVESTORS GLOBAL DIVIDEND FUND.	FALCIOLA LUCA	815.247
STG PFDS V.D. GRAFISCHE	FALCIOLA LUCA	812.923
BLACKROCK AM DE FOR ISHARES EURO STOXX UCITS ETF (DE)	FALCIOLA LUCA	812.160
BRIDGEWATER ASSOCIATES LP	FALCIOLA LUCA	809.210
TD EMERALD GLOBAL EQUITY SHAREHOLDER YIELD POOLED FUND TRUST	FALCIOLA LUCA	804.100
NORTHERN TRUST GLOBAL INVESTMENTS COLLECTIVE FUNDS TRUST	FALCIOLA LUCA	803.852
ALLIANZ GLOBAL INVESTORS EUROPE GMBH	FALCIOLA LUCA	800.586
FIRST TRUST STOXX EUROPEAN SELECT DIVIDEND INDEX FUND	FALCIOLA LUCA	795.557
FCPE AMUNDI RESA ESG ACTIONS EURO	FALCIOLA LUCA	794.709
ISHARES MSCI EAFE MINIMUM VOLATILITY INDEX FUND	FALCIOLA LUCA	794.121
BGI MSCI EUROPE EQUITY INDEX FUND B	FALCIOLA LUCA	792.382
PENSION RESERVES INVESTMENT TRUST FUND	FALCIOLA LUCA	790.986
ISHARES II PUBLIC LIMITED COMPANY	FALCIOLA LUCA	789.396
THE BOMBARDIER TRUST (UK)	FALCIOLA LUCA	785.167

ASSEMBLEA STRAORDINARIA E ORDINARIA

1 AGOSTO 2016



Stampa dell'elenco Partecipanti

PRINCIPAL FUNDS INC GLOBAL DIVERSIFIED INCOME FUND	FALCIOLA LUCA	783.427
CALIFORNIA STATE TEACHERS RETIREMENT SYSTEM	FALCIOLA LUCA	777.640
ALLIANZ GLOBAL INVESTORS FUND	FALCIOLA LUCA	776.916
JPMORGAN FUNDS EUROPEAN BANK AND BC	FALCIOLA LUCA	769.191
FIDELITY EUROPE FUND	FALCIOLA LUCA	766.400
THE SPRUCEGROVE DELAWARE TRUST	FALCIOLA LUCA	757.680
BLACKROCK INDEX SELECTION FUND	FALCIOLA LUCA	757.332
BLACKROCK CDN MSCI EAFE EQUITY INDEX FUND	FALCIOLA LUCA	754.690
FCP CNP ACTIONS EM	FALCIOLA LUCA	752.333
RAILWAYS PENSION TRUSTEE COMPANY LIMITED.	FALCIOLA LUCA	751.700
SCHRODER INTERNATIONAL SELECTION FUND	FALCIOLA LUCA	747.630
ISHARES PUBLIC LIMITED COMPANY	FALCIOLA LUCA	747.166
FIDELITY INTERNATIONAL DISCIPLINED EQUITY FUND	FALCIOLA LUCA	744.800
WELLINGTON MANAGEMENT FUNDS (IRELAND) PLC	FALCIOLA LUCA	744.180
BLACKROCK UTILITY AND INFRASTRUCTURE TRUST	FALCIOLA LUCA	743.800
BNP PARIBAS L1	FALCIOLA LUCA	742.831
THE BOEING COMPANY EMPLOYEE RETIREMENT P	FALCIOLA LUCA	742.497
DEUT ASS & WEALTH MNGM INV GMBH FOR DEAM-FONDS GHS	FALCIOLA LUCA	740.000
NORDEA PRO STABLE RETURN FUND	FALCIOLA LUCA	736.834
OHIO POLICE & FIRE PENSION FUND	FALCIOLA LUCA	729.600
MASTER INTERNATIONAL INDEX SERIES OF QUANT MASTER SERIES LLC	FALCIOLA LUCA	728.526
ISHARES EUROPE ETF	FALCIOLA LUCA	728.264
AVIVA LIFE AND PENSIONS UK LIMITED	FALCIOLA LUCA	726.672
ISHARES MSCI ACWI ETF	FALCIOLA LUCA	725.656
CENTRAL STATES SOUTHEAST AND SOUTHWEST AREAS PENSION FUND	FALCIOLA LUCA	725.557
BROOKFIELD GLOBAL LISTED INFRASTRUCTURE	FALCIOLA LUCA	724.806
CPR EUROLAND	FALCIOLA LUCA	721.232
FCP SAINT MARTIN 4	FALCIOLA LUCA	713.000
TREASURER OF THE STATE OF NORTH CAROLINA EQUITY INVESTMENT FUND POOLED	FALCIOLA LUCA	712.839
ENHANCED INDEX INTERNATIONAL SHARE FUND	FALCIOLA LUCA	706.213
ETICA SGR SPA F.DO ETICA BILANCIATO	BONATI ALDO	705.474
SCRI ROBECO INSTITUTIONAL CONSERVATIVE EQUITY FUND	FALCIOLA LUCA	695.974
THE WELLINGTON TR CO NAT ASS MULT COMM, ENDURING ASSETS PTF	FALCIOLA LUCA	690.181
HYDRO ONE PENSION PLAN .	FALCIOLA LUCA	689.387
BUREAU OF LABOR FUNDS-LABOR INSURANCE FUND	FALCIOLA LUCA	688.274
BNP PARIBAS A FUND	FALCIOLA LUCA	687.041
AZL JPMORGAN INTERNATIONAL OPPORTUNITIES FUND	FALCIOLA LUCA	684.747
FCP VIVACCIO ACTIONS	FALCIOLA LUCA	682.878
BNP PARIBAS FUND I	FALCIOLA LUCA	682.775
BOMBARDIER TRUST (CANADA) REAL RETURN AS	FALCIOLA LUCA	681.627
COLUMBIA GLOBAL INFRASTRUCTURE FUND	FALCIOLA LUCA	677.760
NOVA SCOTIA POWER INCORPORATED MASTER TR	FALCIOLA LUCA	677.047

ASSEMBLEA STRAORDINARIA E ORDINARIA

1 AGOSTO 2016



Stampa dell'elenco Partecipanti

KAISER PERMANENTE GROUP TRUST	FALCIOLA LUCA	668.314
PRUDENTIAL RETIREMENT INSURANCE & ANNUITY COMPANY	FALCIOLA LUCA	667.280
NUVEEN REAL ASSET INCOME AND GROWTH FUND	FALCIOLA LUCA	662.895
TEXAS EDUCATION AGENCY .	FALCIOLA LUCA	661.958
PAGE INTERNATIONAL EQUITY INVESTMENTS	FALCIOLA LUCA	659.528
VANGUARD INTERNATIONAL SHARE INDEX FUND	FALCIOLA LUCA	653.830
LEGAL AND GENERAL ASSURANCE PENSIONS MANAGEMENT LIMITED	FALCIOLA LUCA	650.702
FLEXSHARES STOXX GLOBAL BROAD INFRASTRUC	FALCIOLA LUCA	644.154
RUSSELL INVESTMENT COMPANY RUSSELL GLOBAL INFRASTRUCTURE FUND	FALCIOLA LUCA	641.746
SCHRODER EUROPEAN SMALL AND MID CAP VALUE FUND SCHRODER INV.MGMT.	FALCIOLA LUCA	640.025
AXA INSURANCE LIMITED	FALCIOLA LUCA	640.000
THE BANK OF IRELAND STAFF PENSIONS FUND	FALCIOLA LUCA	639.704
VANGUARD INVESTMENT SERIES PLC	FALCIOLA LUCA	636.026
BANCO BILBAO VIZCAYA ARGENTARIAS.A. GLOBAL CAPITAL MARKETS	FALCIOLA LUCA	632.656
INVESTERINGSFORENINGEN NORDEA INVEST ENGROS ABSOLUTE RETURN EQUITIES	FALCIOLA LUCA	631.707
MERRILL LYNCH PROFESSIONAL CLEARING CORP	FALCIOLA LUCA	630.576
PUBLIC EMPLOYEES RETIREMENT ASSOCIATION OF COLORADO	FALCIOLA LUCA	625.285
JPMORGAN FUND ICVC - JPM CAUTIOUS MANAG	FALCIOLA LUCA	616.855
STATE OF MINNESOTA	FALCIOLA LUCA	613.317
JOHN HANCOCK VAR INS TRUST STRATEGIC EQUITY ALLOCATION TRUST	FALCIOLA LUCA	612.398
CPR AM	FALCIOLA LUCA	610.161
ALLEANZA ASSICURAZIONI SPA-ALLEANZA / ALLEATA GARANTITA	SENO ROBERTA	609.410
BUREAU OF LABOR FUNDS - LABOR RETIREMENT FUND	FALCIOLA LUCA	603.731
DEUT ASS & WEALTH MNGM INV GMBH FOR WVF REND UND NACHHALTIG	FALCIOLA LUCA	600.000
DEUT ASS & WEALTH MNGM INV GMBH FOR DWS STIFTUNGSFONDS	FALCIOLA LUCA	600.000
RETURN TO WORK CORPORATION OF SOUTH AUSTRALIA	FALCIOLA LUCA	598.816
UBS ETF	FALCIOLA LUCA	598.138
HOSPITAL AUTHORITY PROVIDENT FUND SCHEME	FALCIOLA LUCA	596.561
ASR Euro Aandelen Pool	FALCIOLA LUCA	592.040
Pictet-Europe Index	FALCIOLA LUCA	591.429
ADVANCED SERIES TRUST -AST FI PYRAMIS QUANTITATIVE PORTFOLIO	FALCIOLA LUCA	590.008
SAINT MARTIN 2	FALCIOLA LUCA	585.682
THE PARTNERS FUND	FALCIOLA LUCA	580.000
SCHWAB INTERNATIONAL INDEX FUND	FALCIOLA LUCA	579.857
ONTARIO TEACHERS PENSION PLAN BOARD	FALCIOLA LUCA	579.711
SHELL PENSIONS TRUST LIMITED AS TRUSTEE OF SHELL CONTRIBUTORY PENSION FUND	FALCIOLA LUCA	579.365
WATER AND POWER EMPLOYEES RETIREMENT PLAN	FALCIOLA LUCA	578.000
UNITED SERVICES AUTOMOBILE ASSOCIATION	FALCIOLA LUCA	577.500
BARING COMPONENT FUNDS	FALCIOLA LUCA	574.418
TD EMERALD INTERNATIONAL EQUITYINDEX FUND	FALCIOLA LUCA	573.122
VANGUARD INV F ICVC-VANGUARD FTSE DEV EUROPE EX-UK EQ INDEX F	FALCIOLA LUCA	568.354
SAN FRANCISCO CITY & COUNTY EMPLOYEES' RETIREMENT SYSTEM	FALCIOLA LUCA	565.537

ASSEMBLEA STRAORDINARIA E ORDINARIA

1 AGOSTO 2016



Stampa dell'elenco Partecipanti

HSBC EUROPEAN INDEX FUND	FALCIOLA LUCA	563.520
FRANKLIN TEMPLETON INVESTMENT FUNDS	FALCIOLA LUCA	558.104
DEUTSCHE ALTERNATIVE ASSET ALLOCATION FUND	FALCIOLA LUCA	556.880
UBS GLOBAL ASSET MANAGEMENT LIFE LTD	FALCIOLA LUCA	555.685
KENTUCKY RETIREMENT SYSTEMS	FALCIOLA LUCA	551.919
COLONIAL FIRST STATE INVESTMENTS LIMITED.	FALCIOLA LUCA	551.738
RUSSELL INVESTMENT COMPANY - RUSSELL INTERN DEVELOPED MKT F	FALCIOLA LUCA	551.507
MOUSSERENA, LP	FALCIOLA LUCA	551.258
CALIFORNIA STATE TEACHERS RETIREMENT SYSTEM	FALCIOLA LUCA	550.261
METROPOLITAN RENTASTRO	FALCIOLA LUCA	550.076
AVIVA INVEST MANAGER ICVC EURO EQUITY MO	FALCIOLA LUCA	544.625
AEGON CUSTODY B.V	FALCIOLA LUCA	537.366
PICTET EUROPEAN SUSTAINABLE EQUITIES	FALCIOLA LUCA	537.143
ALASKA PERMANENT FUND CORPORATION	FALCIOLA LUCA	534.928
BELL ALIANT REGIONAL COMMUNICATIONS INC	FALCIOLA LUCA	530.214
HENDERSON EURO TRUST PLC	FALCIOLA LUCA	528.626
THE WELLINGTON TR:COM NATIONAL ASS MULT COLLECT INV F TRUST	FALCIOLA LUCA	526.754
JOHN HANCOCK ENDURING EQUITY FUND	FALCIOLA LUCA	525.908
CITIGROUP PENSION PLAN	FALCIOLA LUCA	525.915
RUSSELL GLOBAL INFRASTRUCTURE POOL	FALCIOLA LUCA	523.436
UBS (LUX) EQUITY SICAV - GLOBAL OPPORTUNITY UNCONSTRAINED (USD)	FALCIOLA LUCA	520.850
WEST MIDLANDS METROPOLITAN AUT PENS FD	FALCIOLA LUCA	519.755
FIDELITY RUTLAND SQUARETRUST II: STRATEGIC ADVISERS INT F	FALCIOLA LUCA	518.355
THREADNEEDLE SPECIALISTS INVESTMENT FUNDS (TSIF) PAN EUROPEAN EQUITY DIVIDEND FUND	FALCIOLA LUCA	517.465
SLF (F) EQUITY EUROPE	FALCIOLA LUCA	517.281
SEEYOND GLOBAL INVARIANCE	FALCIOLA LUCA	517.110
INVEST NORDEA PORTEFOLJE AKTIER	FALCIOLA LUCA	514.998
TRUST AND CUSTODY SERVICES	FALCIOLA LUCA	514.000
ALASKA PERMANENT FUND CORPORATION	FALCIOLA LUCA	508.783
STICHTING BEDRIJFST VOOR HET BEROEPSVERVOER OVER DE WEG	FALCIOLA LUCA	507.671
OREGON PUBLIC EMPLOYEES RETIREMENT SYSTEM	FALCIOLA LUCA	507.093
PREDIQUANT A2 ACTIONS EUROPE	FALCIOLA LUCA	503.995
DEUT ASS & WEALTH MNGM INV GMBH FOR WVF STRATEGIE-FONDS NR. 1	FALCIOLA LUCA	500.000
WELLS FARGO ADVANTAGE UTILITY & TELECOMMUNICATIONS FUND	FALCIOLA LUCA	500.000
BNP PARIBAS L1	FALCIOLA LUCA	499.972
ADVANCED SERIES TRUST-AST ACADEMIC STRATEGIES ASSET ALLOCATION P	FALCIOLA LUCA	493.611
T. ROWE PRICE FUNDS SICAV	FALCIOLA LUCA	492.291
COLISEE IFC 1 FCP	FALCIOLA LUCA	490.000
VANGUARD TOTAL WORLD STOCK INDEX FUND	FALCIOLA LUCA	489.574
EUROPEEX-CONTROVERSIAL WEAPONS EQUITY INDEX FUND B	FALCIOLA LUCA	489.046
FIDELITY SALEM STREET TRUST FIDELITY SERIES GLOBAL EX U.S. INDEX FUND	FALCIOLA LUCA	487.528
WISDOMTREE INTERNATIONAL DIVIDEND EX-FINANCIALS FUND	FALCIOLA LUCA	487.512

ASSEMBLEA STRAORDINARIA E ORDINARIA

1 AGOSTO 2016



Stampa dell'elenco Partecipanti

SS BK AND TRUST COMPANY INV FUNDS FOR TAXEXEMPT RETIREMENT PL	FALCIOLA LUCA	487.177
UPS GROUP TRUST	FALCIOLA LUCA	487.025
FLOURISH INVESTMENT CORPORATION	FALCIOLA LUCA	486.127
BROOKFIELD GLOBAL INFRASTRUCTURE SECURIT	FALCIOLA LUCA	486.000
STICHTING BEDRIJFST VOOR HET BEROEPSVERVOER OVER DE WEG	FALCIOLA LUCA	485.531
BLACK DIAMOND RELATIVE VALUE	FALCIOLA LUCA	483.019
LVIP SSGA INTERNATIONAL INDEX FUND	FALCIOLA LUCA	481.078
NORDEA PRIVATE BANKING EQUITY CORE FUND	FALCIOLA LUCA	478.911
SCHOOL EMPLOYEES RETIREMENT SYSTEM OF OHIO	FALCIOLA LUCA	475.655
SICAV AMUNDI ACTIONS EURO ISR	FALCIOLA LUCA	474.682
EPOCH INVESTMENT FUNDS PUBLIC LIMITED COMPANY	FALCIOLA LUCA	474.100
GOLDMAN SACHS TRUST IT-GOLDMAN SACHS M-M REAL ASSETS STRAT FD	FALCIOLA LUCA	473.641
ATOUT EUROPE MONDE	FALCIOLA LUCA	473.545
NATIXIS AM	FALCIOLA LUCA	470.755
FONDS RESERVE RETRAITES	FALCIOLA LUCA	470.283
BUREAU OF LABOR FUNDS-LABOR INSURANCE FUND	FALCIOLA LUCA	467.779
FIAM GLOBAL LOW VOLATILITY EQUITY FUND LP	FALCIOLA LUCA	467.700
AMP CAPITAL GLOBAL LISTED INFRASTR. FD	FALCIOLA LUCA	466.167
PUBLIC SECTOR PENSION INVESTMENT BOARD	FALCIOLA LUCA	463.268
ROCHE U.S. RETIREMENT PLANS MASTER TRUST	FALCIOLA LUCA	461.695
COMMONWEALTH OF PENNSYLVANIA PUBLIC SCHOOL EMPLOYEES RETIREMENT SYSTEM	FALCIOLA LUCA	461.371
STATE OF ALASKA RETIREMENT AND BENEFITS PLANS	FALCIOLA LUCA	461.193
ALLIANZ GLOBAL INVESTORS EUROPEGMBH	FALCIOLA LUCA	460.930
BERESFORD FUND PLC	FALCIOLA LUCA	460.368
ALLEANZA ASSICURAZIONI SPA-ALLEANZA / EURO ALLECAPITAL	SENO ROBERTA	459.626
EMERGENCY SERVICES SUPERANNUATION SCHEME	FALCIOLA LUCA	459.160
MANAGEMENT BOARD PUBLIC SERVICE PENSION FUND	FALCIOLA LUCA	458.188
MARYLAND STATE RETIREMENT & PENSION SYSTEM	FALCIOLA LUCA	458.008
FDC A2	FALCIOLA LUCA	456.407
INSTITUTIONELLA AKTIEFONDEN	FALCIOLA LUCA	455.148
KAPITALF INSTITUT INVEST EUROPA AKTIER 1	FALCIOLA LUCA	455.000
STATE TREASURER OF MICH CUST OF PUB SCHOOL EMPL RTMNT SYS	FALCIOLA LUCA	454.530
PARVEST	FALCIOLA LUCA	452.673
BRITISH COLUMBIA INV.MAN.CORPORATION	FALCIOLA LUCA	451.716
STATE OF WISCONSIN INVESTMENT BOARD	FALCIOLA LUCA	450.000
FCP UBS F EURO OPPORT UNCON PEA EUR	FALCIOLA LUCA	448.934
JNL/MELLON CAPITAL INTNAL INDEX FUND	FALCIOLA LUCA	447.645
VIRGINIA RETIREMENT SYSTEM	FALCIOLA LUCA	445.955
NUVEEN GLOBAL INFRASTRUCTURE FUND	FALCIOLA LUCA	443.354
BUREAU OF LABOR FUNDS-LABOR INSURANCE FUND	FALCIOLA LUCA	442.774
GENERAL ELECTRIC PENSION TRUST	FALCIOLA LUCA	441.820
CALIFORNIA STATE TEACHERS RETIREMENT SYSTEM	FALCIOLA LUCA	441.076

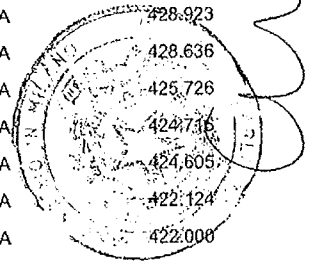
ASSEMBLEA STRAORDINARIA E ORDINARIA

1 AGOSTO 2016



Stampa dell'elenco Partecipanti

NMM5 GIEP PTN ACCOUNT	FALCIOLA LUCA	439.500
GLOBAL HIGH DIVIDEND ADVANTAGE FUND	FALCIOLA LUCA	438.000
THE PENSION FUND SOCIETY OF THETORONTO-DOMINION BANK	FALCIOLA LUCA	437.800
WORKERS COMPENSATION INSURANCE FUND	FALCIOLA LUCA	437.697
COMMONWEALTH OF PENNSYLVANIA STATE EMPLOYEES RETIREMENT SYSTEM.	FALCIOLA LUCA	436.411
FEDEX CORPORATION EMPLOYEES PENSION TRUST	FALCIOLA LUCA	436.071
THE STATE OF CONNECTICUT ACTINGTHROUGH ITS TREASURER	FALCIOLA LUCA	435.817
ARROWSTREET MULTI-STRATEGY UMBRELLA PLC	FALCIOLA LUCA	434.902
MORGAN STANLEY INVESTMENT FUNDS	FALCIOLA LUCA	433.816
PACIFIC GAS AND ELECTRIC CORP RETIREMENT MASTER TRUST	FALCIOLA LUCA	432.183
FCP ALM REUNICA DIVERSIFIE	FALCIOLA LUCA	432.172
BLACKROCK INST TRUST CO NA INV FUNDSFOR EMPLOYEE BENEFIT TR	FALCIOLA LUCA	431.678
MANULIFE SOBEYS GLOBAL EQUITY FUND UT	FALCIOLA LUCA	428.923
WHOLESALE UNIT TRUST GL. INFRASTRUCTURE F	FALCIOLA LUCA	428.636
STICHTING PENSIOENFONDS METAAL	FALCIOLA LUCA	425.726
UNIVEST	FALCIOLA LUCA	424.716
MERSEYSIDE PENSION FUND	FALCIOLA LUCA	424.605
AQR COLLECTIVE INVESTMENT TRUST	FALCIOLA LUCA	422.124
SOUTH YORKSHIRE PENSIONS AUTHORITY	FALCIOLA LUCA	422.008
UNIVERSE THE CMI GLOBAL NETWORK FUND	FALCIOLA LUCA	417.048
CAISSE DE DEPOT ET PLACEMENT DU QUEBEC	FALCIOLA LUCA	415.300
PYRAMIS INTERNATIONAL GROWTH TRUST	FALCIOLA LUCA	413.400
UNISYS MASTER TRUST	FALCIOLA LUCA	411.424
JPMORGAN MULTI INCOME FUND	FALCIOLA LUCA	411.158
I.2.C. ACTIONS	FALCIOLA LUCA	410.000
NMM5-WIEQ-NVN ACCOUNT	FALCIOLA LUCA	407.306
AQR FUNDS - AQR LONG SHORT EQUITY FUND	FALCIOLA LUCA	407.179
FCP ECUREUIL PROFIL 90	FALCIOLA LUCA	406.131
JP MORGAN PRIVATE BANK FUNDS 1	FALCIOLA LUCA	403.856
STG BPF VD DETAILHANDEL MND BLACKROCK MSCI EMEA	FALCIOLA LUCA	403.466
THE STATE OF CONNECTICUT ACTINGTHROUGH ITS TREASURER	FALCIOLA LUCA	403.359
SHINKO GLOBAL INFRASTRUCTURE	FALCIOLA LUCA	402.494
PETTELAAR EFFECTENBEW. INZ. SNSRESP. IND. FND	FALCIOLA LUCA	400.098
FRANKLIN TEMPLETON INVESTMENT FUNDS	FALCIOLA LUCA	400.087
PUBLIC EMPLOYEES RETIREMENT SYSTEM OF NEVADA	FALCIOLA LUCA	399.481
JOHN HANCOCK FUNDS II STRATEGIC EQUITY ALLOCATION FUND	FALCIOLA LUCA	399.230
STATE STREET IRELAND UNIT TRUST	FALCIOLA LUCA	399.217
THE ALGER FUNDS - ALGER INTERNATIONAL GR	FALCIOLA LUCA	398.200
MINISTRY OF FINANCE OF THE REPUBLIC OF KAZAKHST	FALCIOLA LUCA	397.200
AMP GLOBAL LISTED INFRAST INDEX FUND HED	FALCIOLA LUCA	396.633
STICHTING BEDRIJFSTAKPENSIOENFONDS VOOR HET SCHILDERS-AFWERKINGS-EN	GLAS FALCIOLA LUCA	394.955
LAZARD GLOBAL EQUITY INCOME FUND	FALCIOLA LUCA	394.637



ASSEMBLEA STRAORDINARIA E ORDINARIA

1 AGOSTO 2016



Stampa dell'elenco Partecipanti

NMM5-WIEQ-CNS ACCOUNT	FALCIOLA LUCA	394.339
THE REGENTS OF THE UNIVERSITY OF CALIFORNIA	FALCIOLA LUCA	393.885
MACQUARIE GLOBAL INFRASTRUCTURE TOTAL RETURN FUND INC.	FALCIOLA LUCA	393.382
THE BRITISH STEEL PENSION SCHEME	FALCIOLA LUCA	390.740
JNL/BLACKROCK GLOBAL ALLOCATION FUND	FALCIOLA LUCA	390.062
FIDELTY GLOBAL DISCIPLINED EQUITY FUND	FALCIOLA LUCA	389.954
CHANG HWA COMMERCIAL BANK, LTD., IN ITS CAPACITY AS MASTER	FALCIOLA LUCA	388.800
BNY MELLON TR+DEP ATF ST. JAMES'S PLACE GLOBAL EQ UNIT TR	FALCIOLA LUCA	388.610
PUTNAM GLOBAL UTILITIES FUND	FALCIOLA LUCA	388.155
FCP RSRC DIVERSIFIE	FALCIOLA LUCA	386.488
NVIT INTERNATIONAL INDEX FUND	FALCIOLA LUCA	382.553
EURIZON CAPITAL SGR SPA-MULTIASSET REDDITO OTTOBRE 2019	FALCIOLA LUCA	381.231
ATOUT EUROLAND CORE	FALCIOLA LUCA	378.620
BLACKROCK LIFE LIMITED	FALCIOLA LUCA	378.182
ILLINOIS MUNICIPAL RETIREMENT FUND	FALCIOLA LUCA	377.154
BLACKROCK GLOBAL FUNDS	FALCIOLA LUCA	376.900
BLACKROCK GLOBAL FUNDS	FALCIOLA LUCA	375.748
BRITISH COLUMBIA INV.MAN.CORPORATION	FALCIOLA LUCA	375.381
K INVESTMENTS SH LIMITED	FALCIOLA LUCA	374.595
POWERSHARES EUROPE CURRENCY HEDGED LOW VOLATILITY PORTFOLIO	FALCIOLA LUCA	374.162
CENTRAL PENSION F OF INT UNION OF OPERAT & PART EMPL	FALCIOLA LUCA	374.054
HONEYWELL INTERNATIONAL INC MASTER RETIREMENT TRUST	FALCIOLA LUCA	373.580
RUSSELL TRUST CO COMMINGLED EMPLOYEE BENEFIT FUNDS TRUST	FALCIOLA LUCA	373.398
PUBLIC EMPLOYEES RETIREMENT SYSTEM OF MISSISSIPPI	FALCIOLA LUCA	373.202
UTAH STATE RETIREMENT SYSTEMS	FALCIOLA LUCA	373.053
BANNER HEALTH	FALCIOLA LUCA	372.794
NORTHERN TRUST UCITS FGR FUND	FALCIOLA LUCA	372.248
AVIVA LIFE AND PENSIONS UK LIMITED	FALCIOLA LUCA	368.802
HONG KONG SAR GOVERNMENT EXCHANGE FUND	FALCIOLA LUCA	367.448
SICAV EURO CAPITAL DURABLE	FALCIOLA LUCA	367.000
FEDERATED CITY EMPLOYEES RETIREMENT SYSTEM	FALCIOLA LUCA	366.183
THE TRUSTEES OF DU PONT (UK) LIMITED PENSIONS FUND	FALCIOLA LUCA	364.607
MARITIME AND PORT AUTHORITY OF SINGAPORE	FALCIOLA LUCA	363.723
CALIFORNIA PUBLIC EMPLOYEES RETIREMENT SYSTEM	FALCIOLA LUCA	362.773
MANULIFE INVESTMENT EXCHANGE FUND CORP	FALCIOLA LUCA	359.853
QS BATTERYMARCH INTERNATIONAL EQUITY FUND	FALCIOLA LUCA	359.586
PEOPLE'S BANK OF CHINA	FALCIOLA LUCA	358.623
IBM 401K PLUS PLAN	FALCIOLA LUCA	356.414
BMO LOW VOLATILITY INTERNATIONALEQUITY ETF	FALCIOLA LUCA	356.267
STICHTING PENSIOENFONDS ING	FALCIOLA LUCA	354.458
BLACKROCK FUNDS GLOBAL OPPORTUNITIES PORTFOLIO	FALCIOLA LUCA	353.500
ADVISORS' INNER CIRCLE FUND FROST INTERNATIONAL EQUITY FD	FALCIOLA LUCA	353.487

ASSEMBLEA STRAORDINARIA E ORDINARIA

1 AGOSTO 2016




Stampa dell'elenco Partecipanti

NATIONWIDE INTERNATIONAL INDEX FUND	FALCIOLA LUCA	353.217
LANCASHIRE COUNTY PENSION FUND	FALCIOLA LUCA	352.331
SPRUCEGROVE SPECIAL GLOBAL POOLED FUND	FALCIOLA LUCA	349.248
COUNTY EMPLOYEES ANNUITY AND BENEFIT FUND OF COOK COUNTY	FALCIOLA LUCA	348.283
H.E.S.T. AUSTRALIA LIMITED	FALCIOLA LUCA	347.935
EQ ADVISORS TRUST-AXA INTL.MANAGED VOLAT	FALCIOLA LUCA	346.681
SHELL TRUST (BERMUDA) LTD AS TRUSTEE OF THE SHELL OVERSEAS C.P. FUND	FALCIOLA LUCA	346.447
ISHARES PUBLIC LIMITED COMPANY	FALCIOLA LUCA	345.881
ALLIANZ EQUITY LARGE CAP EMU	FALCIOLA LUCA	341.974
GOVERNMENT EMPLOYEES PENSION FUND	FALCIOLA LUCA	341.681
TRUST AND CUSTODY SERVICES	FALCIOLA LUCA	341.658
LOCKHEED MARTIN CORPORATION MASTER RETIREMENT TRUST	FALCIOLA LUCA	340.940
FRIENDS LIFE LIMITED	FALCIOLA LUCA	340.940
DAIWA PAN EUROPEAN HIGH DIVIDEND YIELD STOCK MOTHER FUND	FALCIOLA LUCA	340.240
CAAM INDEXED FRANCE PLUS	FALCIOLA LUCA	340.000
ROCHE U.S. RETIREMENT PLANS MASTER TRUST	FALCIOLA LUCA	339.645
BANK SINOPAC AMCO CATHAY GLOBAL INFRASTRUCTURE FUND	FALCIOLA LUCA	339.055
PGSF GLOBAL INCOME STOCK FUND	FALCIOLA LUCA	338.800
TEACHERS' RETIREMENT SYSTEM OF THE STATE OF ILLINOIS	FALCIOLA LUCA	336.194
THE BARCLAYS BANK UK RETIREMENT FUND	FALCIOLA LUCA	335.600
FIRST TRUST PORTFOLIOS, L.P.	FALCIOLA LUCA	335.544
PUBLIC EMPLOYEES RETIREMENT SYSTEM OF OHIO	FALCIOLA LUCA	334.935
MAJOR LEAGUE BASEBALL PLAYERS PENSION PLAN	FALCIOLA LUCA	334.503
ETICA SGR SPA F.DO ETICA AZIONARIO	FALCIOLA LUCA	334.236
PUBLIC EMPLOYEES RETIREMENT SYSTEM OF MISSISSIPPI	BONATI ALDO	333.630
STICHTING PHILIPS PENSIOENFONDS	FALCIOLA LUCA	333.342
MACQUAIRE INVESTMENT MANAGEMENT LIMITED	FALCIOLA LUCA	332.941
DIVERSIFIED REAL ASSET CIT	FALCIOLA LUCA	332.929
CONSOLIDATED EDISON RETIREMENT PLAN	FALCIOLA LUCA	332.801
STICHTING PENSIOENFONDS VAN DE METALEKTRO (PME)	FALCIOLA LUCA	331.770
VERDIPAPIRFONDET NORDEA GLOBAL	FALCIOLA LUCA	331.576
ARRCO LONG TERME D ACTIONS	FALCIOLA LUCA	327.471
STICHTING PENSIOENFONDS APF	FALCIOLA LUCA	327.293
ARIEL INTERNATIONAL FUND	FALCIOLA LUCA	327.293
INVESTERINGSFORENINGEN SPARINVEST INDEX GLOBAL AKTIER MIN.RISIKO	FALCIOLA LUCA	325.609
INTERNATIONAL BANK FOR RECONSTRUCTION AND DEVELOPMENT	FALCIOLA LUCA	325.367
LOMBARD ODIER DARIER HFM SA INSTITUTIONNEL-3D	FALCIOLA LUCA	325.300
NORTHERN TRUST GLOBAL INVESTMENTS COLLECTIVE FUNDS TRUST	FALCIOLA LUCA	325.278
ISHARES GLOBAL UTILITIES ETF	FALCIOLA LUCA	324.644
NMM5 GIEP DWS ACCOUNT	FALCIOLA LUCA	324.567
LOTHIAN PENSION FUND	FALCIOLA LUCA	322.865
ASSURDIX	FALCIOLA LUCA	320.138
	FALCIOLA LUCA	319.058
	FALCIOLA LUCA	318.570

ASSEMBLEA STRAORDINARIA E ORDINARIA

1 AGOSTO 2016




Stampa dell'elenco Partecipanti

ALLIANZ SUISSE LEBENSVERSICHERUNGS-GESELLSCHAFT AG	FALCIOLA LUCA	317.473
LCL ACTIONS EURO CORE	FALCIOLA LUCA	314.649
ISHARES CORE MSCI TOTAL INTERNATIONAL STOCK ETF	FALCIOLA LUCA	314.569
FSS TRUSTEE CORPORATION	FALCIOLA LUCA	313.901
MAINSTAY VP INCOME BUILDER PORTFOLIO	FALCIOLA LUCA	312.700
SLIC II - STANDARD LIFE INVESTMENTS	FALCIOLA LUCA	312.597
BLACKROCK INST TRUST CO NA INV FUNDSFOR EMPLOYEE BENEFIT TR	FALCIOLA LUCA	310.090
UNIVERS CNP 1	FALCIOLA LUCA	309.312
RAILWAYS PENSION TRUSTEE COMPANY LIMITED.	FALCIOLA LUCA	308.683
LEGAL AND GENERAL	FALCIOLA LUCA	306.320
ALLIANZGI FONDS AEVN	FALCIOLA LUCA	305.300
NORDEA STABIL	FALCIOLA LUCA	304.754
SPRUCEGROVE SPECIAL GLOBAL POOLED FUND	FALCIOLA LUCA	303.996
FCP LBPAM ACTIONS EUROPE	FALCIOLA LUCA	302.928
MLI GLOBAL EQUITY FUND	FALCIOLA LUCA	302.391
CAYMAN ISLANDS CHAMBER OF COMMERCE PENSION PLAN	FALCIOLA LUCA	302.320
FCP BNP PARIBAS ACTIONS EUROLAND	FALCIOLA LUCA	300.906
ST BEW'S.A. BEL.POOLS GLOB.EQ. FACTOR FUND	FALCIOLA LUCA	300.522
AXA GENERATION EQUILIBRE 2 FCPE	FALCIOLA LUCA	299.000
USAA MASTER TRUST (PENSION AND RSP)	FALCIOLA LUCA	298.700
NORDEA STABLE RETURN FUND	FALCIOLA LUCA	297.338
THE BOEING COMPANY EMPLOYEE RETIREMENT P	FALCIOLA LUCA	297.063
KAISER FOUNDATION HOSPITALS	FALCIOLA LUCA	297.021
CALIFORNIA PUBLIC EMPLOYEES RETIREMENT SYSTEM	FALCIOLA LUCA	295.373
ARRCO QUANT 1	FALCIOLA LUCA	294.928
ROBECO UMBRELLA FUND I N.V. - ROBECO GLOBAL AC MULTI-FACTOR EQ. FUND	FALCIOLA LUCA	294.162
LCL ACTIONS FRANCE CORE PLUS	FALCIOLA LUCA	293.651
FCPE AXA GENERATION EUROPE ACTIONS	FALCIOLA LUCA	292.000
UNITED TECHNOLOGIES CORP. MASTER RETIREMENT TR	FALCIOLA LUCA	290.906
PIONEER INVESTMENT MANAGEMENT SGRPA / AZIONARIO EUROPA	FALCIOLA LUCA	289.572
STATE STREET GLOBAL ADVISORS LUXEMBOURG SICAV	FALCIOLA LUCA	287.053
KAISER PERMANENTE GROUP TRUST	FALCIOLA LUCA	285.397
RBC QUANT EAFE DIVIDEND LEADERS ETF	FALCIOLA LUCA	283.900
APL RB EQ CONS CERES	FALCIOLA LUCA	282.585
BLUE SKY GROUP	FALCIOLA LUCA	281.993
CUMBRIA LOCAL GOVERNMENT PENSION SCHEME	FALCIOLA LUCA	281.453
GOLDMAN SACHS FUNDS	FALCIOLA LUCA	281.313
METZLER INVESTMENT GMBH FOR MI-FONDS 415	FALCIOLA LUCA	280.340
ISHARES CORE MSCI EUROPE ETF	FALCIOLA LUCA	280.178
VIRGINIA RETIREMENT SYSTEM .	FALCIOLA LUCA	279.846
NORDEA INSTITUTIONAL INVESTMENT FUND	FALCIOLA LUCA	279.254
INDIANA PUBLIC RETIREMENT SYSTEM	FALCIOLA LUCA	278.709

ASSEMBLEA STRAORDINARIA E ORDINARIA

1 AGOSTO 2016



Stampa dell'elenco Partecipanti

COLLEGE RETIREMENT EQUITIES FUND	FALCIOLA LUCA	278.260
REG RETR EMPL MANUELS VILLE MONTREAL	FALCIOLA LUCA	278.210
BNY MELLON FUNDS TRUST BNY MELLON INTL EQUITY INCOME FUND	FALCIOLA LUCA	278.140
THE BOARD OF THE PENSION PROTECTION FUND	FALCIOLA LUCA	277.739
LAZARD WORLD DIVIDEND & INCOME FUND, INC.	FALCIOLA LUCA	277.719
BLACKROCK INST TRUST CO NA INV FUNDSFOR EMPLOYEE BENEFIT TR	FALCIOLA LUCA	276.488
EMERSON ELECTRIC CO. RETIREMENT MASTER TRUST	FALCIOLA LUCA	275.800
BNP PARIBAS B PENSION BALANCED	FALCIOLA LUCA	275.556
MARYLAND STATE RETIREMENT & PENSION SYSTEM	FALCIOLA LUCA	275.399
VERDIPAPIRFONDET KLP AKSJEGLOBAL INDEX 1	FALCIOLA LUCA	274.549
IBM PERSONAL PENSION PLAN TRUST	FALCIOLA LUCA	274.464
AQR FUNDS - AQR EQUITY MARKET NEUTRAL FUND	FALCIOLA LUCA	274.464
FONDS RESERVE RETRAITES	FALCIOLA LUCA	274.220
TEACHERS' RETIREMENT SYSTEM OF THE CITY OF NEW YORK	FALCIOLA LUCA	273.987
ILLINOIS STATE BOARD OF INVESTMENT	FALCIOLA LUCA	273.986
MARQUIS INSTITUTIONAL GLOBAL EQUITY PORTFOLIO	FALCIOLA LUCA	273.485
FCP UBS F OPPORTUNITY PEA EUR	FALCIOLA LUCA	273.285
STICHTING PENSIOENFONDS ING	FALCIOLA LUCA	272.995
GROUPAMA ASSET MANAGEMENT	FALCIOLA LUCA	272.852
GAM INVESTMENT MANAGEMENT (SWITZERLAND) AG	FALCIOLA LUCA	272.850
NWT-Gravity European Equity Fund	FALCIOLA LUCA	272.639
FRIENDS LIFE LIMITED	FALCIOLA LUCA	272.542
GS TACS MARKET CONTINUOUS (INTL) LLC	FALCIOLA LUCA	272.542
DEAM FONDS CHR 1	FALCIOLA LUCA	272.002
TEACHERS RETIREMENT SYSTEM OF GEORGIA	FALCIOLA LUCA	270.509
SG ACTIONS FRANCE	FALCIOLA LUCA	270.000
ODDO ET CIE ENTERPRISE D'INVESTISS.	FALCIOLA LUCA	269.700
OHANA HOLDINGS LLC	FALCIOLA LUCA	269.326
LAWRENCE LIVERMORE NATIONAL SECURITY, LLC AND LOS ALAMOS NATIONAL SECURITY, LLC	FALCIOLA LUCA	268.769
FUTURE FUND BOARD OF GUARDIANS FOR AND ON BEHALF OF FUTURE F	FALCIOLA LUCA	268.514
AMP INTERNATIONAL EQUITY INDEX FUND	FALCIOLA LUCA	268.405
VICTORIAN SUPERANNUATION FUND	FALCIOLA LUCA	268.405
WISDOMTREE INTERNATIONAL EQUITY FUND	FALCIOLA LUCA	266.988
ALLIANZGI-FONDS DSPT	FALCIOLA LUCA	266.988
PIONEER FUNDS- ITALIAN EQUITY	FALCIOLA LUCA	266.701
SRLEV NV AANDELENPOOL EUROPA MND SNS ASS.MAN	FALCIOLA LUCA	266.701
BLACKROCK LIFE LIMITED	FALCIOLA LUCA	266.599
FCP KLESIA A DIVERSIFIE	FALCIOLA LUCA	266.599
LOCKHEED MARTIN CORPORATION MASTER RETIREMENT TRUST	FALCIOLA LUCA	266.555
VANGUARD INVESTMENT SERIES PLC	FALCIOLA LUCA	266.555
THE MASTER TRUST BANK OF JAPAN LTD	FALCIOLA LUCA	266.254
STATE STREET INTERNATIONAL DEVELOPED EQUITY INDEX PORTFOLIO	FALCIOLA LUCA	266.152
	FALCIOLA LUCA	265.326
	FALCIOLA LUCA	263.240
	FALCIOLA LUCA	263.000
	FALCIOLA LUCA	263.000
	FALCIOLA LUCA	262.396
	FALCIOLA LUCA	262.251
	FALCIOLA LUCA	261.859
	FALCIOLA LUCA	261.374



ASSEMBLEA STRAORDINARIA E ORDINARIA

1 AGOSTO 2016



Stampa dell'elenco Partecipanti

LOUISIANA STATE EMPLOYEES' RETIREMENT SYSTEM	FALCIOLA LUCA	259.700
LOS ANGELES CITY EMPLOYEES RETIREMENT SYSTEM	FALCIOLA LUCA	259.220
DEUT ASS & WEALTH MNGM INV GMBH FOR DEAM-FONDS DB VF	FALCIOLA LUCA	258.800
POWERSHARES S(AND)P INTERNATIONAL DEVELOPED LOW VOLATILITY PORTF	FALCIOLA LUCA	258.558
KAISER FOUNDATION HOSPITALS	FALCIOLA LUCA	257.686
FCP CAMGEST.SIT.SPECIAL.	FALCIOLA LUCA	257.430
ESB GENERAL EMPLOYEES SUPERANNUATION SCHEME	FALCIOLA LUCA	257.400
LABEL EUROPE ACTIONS FCP	FALCIOLA LUCA	256.500
BLACK DIAMOND OFFSHORE LTD.	FALCIOLA LUCA	255.913
LEGG MASON GLOBAL FUNDS PLC/LEGG MASON QS MV EUROPEAN EQUITYGROWTH AND INCOM	FALCIOLA LUCA	255.410
GENERAL ELECTRIC PENSION TRUST	FALCIOLA LUCA	254.805
MERCER QIF CCF	FALCIOLA LUCA	254.431
FCP ECUREUIL RETRAITE EURO ACTIONS 4	FALCIOLA LUCA	254.000
VANGUARD INV FDS ICVC-VANG FTSE DEV WOR LD EX - UK EQT IND FD	FALCIOLA LUCA	252.746
UBS ETF	FALCIOLA LUCA	252.355
UNISYS MASTER TRUST	FALCIOLA LUCA	251.720
COH STEERS GL.LIST. INFR.FD	FALCIOLA LUCA	251.360
SCHWAB INTERNATIONAL CORE EQUITY FUND	FALCIOLA LUCA	250.900
HENDERSON EUROPEAN ENHANCED EQ.	FALCIOLA LUCA	250.652
DEUT ASS & WEALTH MNGM INV GMBH FOR DWS EUROPE DYNAMIC	FALCIOLA LUCA	249.072
CALIFORNIA PUBLIC EMPLOYEES RETIREMENT SYSTEM	FALCIOLA LUCA	248.944
DEAM-FONDS MMMII DEUT ASSET MAN INV	FALCIOLA LUCA	248.492
NTGI-QM COMMON DAILY EAFE INDEX FUND - NON LENDING	FALCIOLA LUCA	248.087
COHEN AND STEERS REAL ASSETS MULTI-STRATEGY FUND	FALCIOLA LUCA	247.772
ROBECO UMBRELLA FUND I N.V. ROBECO GLOBAL CONSERVATIVE EQ.FUNDS	FALCIOLA LUCA	244.680
MET INVESTOR SERIES TRUST-ALLIANC GLOBAL DYNAMIC ALL PTF	FALCIOLA LUCA	244.472
CAAM RESA ACTIONS EURO	FALCIOLA LUCA	244.368
STICHTING PENSIOENFONDS HORECA & CATERING	FALCIOLA LUCA	242.970
PUBLIC EMPLOYEES RETIREMENT SYSTEM OF OHIO	FALCIOLA LUCA	242.439
SICAV LCL ACTIONS MONDE HORS EUROPE	FALCIOLA LUCA	241.157
ONTARIO PENSION BOARD	FALCIOLA LUCA	241.140
STICHTING MN SERVICES AANDELENFONDS EUROPA.	FALCIOLA LUCA	239.937
FCP RSI EURO P	FALCIOLA LUCA	239.744
FUJI XEROX PENSION FUND	FALCIOLA LUCA	239.002
MERCER NON-US CORE EQUITY FUND	FALCIOLA LUCA	238.876
PYRAMIS GLOBAL EX U.S.INDEX FUND LP	FALCIOLA LUCA	237.942
PRINCIPAL FUNDS INC DIVERSIFIEDREAL ASSET FUND	FALCIOLA LUCA	235.380
UBS ETF	FALCIOLA LUCA	235.096
ATLAS MASTER FUND LTD.	FALCIOLA LUCA	234.365
LAZARD EUROPEAN ALPHA FUND	FALCIOLA LUCA	234.143
JSS MULTI LABEL SICAV	FALCIOLA LUCA	233.419
STICHTING PENSIOENFONDS VOOR DE GRADEMIR	FALCIOLA LUCA	232.970


ASSEMBLEA STRAORDINARIA E ORDINARIA

1 AGOSTO 2016



Stampa dell'elenco Partecipanti

BNY MELLON EMPLOYEE BENEFIT COLLECTIVE INVESTMENT FUND PLAN	FALCIOLA LUCA	232.132
WELLS FARGOMASTER TRUST DIVERSIFIED STOCK PORTFOLIO	FALCIOLA LUCA	230.938
CPR EURO HIGH DIVIDEND	FALCIOLA LUCA	230.830
MSV LIFE PLC	FALCIOLA LUCA	230.226
SODA SPRINGS PARTNERS, LLC	FALCIOLA LUCA	230.058
BMO INTERNATIONAL DIVIDEND ETF	FALCIOLA LUCA	229.560
PANAGORA DIVERSIFIED RISK MULTI-ASSET FUND, LTD.	FALCIOLA LUCA	227.922
ETOILE ACTIONS INTERNATIONALES	FALCIOLA LUCA	227.567
FCP A.A. - GROUPAMA - ISR	FALCIOLA LUCA	227.000
KOREA POST	FALCIOLA LUCA	226.970
KENTUCKY RETIREMENT SYSTEMS INSURANCE TRUST FUND	FALCIOLA LUCA	225.640
EI DU PORT CANADA COMPANY PENS PL	FALCIOLA LUCA	225.618
IPAC SPECIALIST INVESTMENT STRATEGIES LI	FALCIOLA LUCA	225.389
BLACKROCK SELECTION FUND	FALCIOLA LUCA	225.326
SSGA SPDR ETFS EUROPE II PUBLIC LIMITED COMPANY	FALCIOLA LUCA	224.269
RIFL-RUSSELL GLOBAL LISTED INFRASTRUCTURE FUND	FALCIOLA LUCA	223.940
PI CH - EUROPEAN EX SWISS EQUITIES TRACKER EX SL	FALCIOLA LUCA	223.314
FCPE NATIXIS ES ACTIONS EURO	FALCIOLA LUCA	223.199
BRITISH COLUMBIA INV.MAN.CORPORATION	FALCIOLA LUCA	222.792
CARP - INDO	FALCIOLA LUCA	222.300
BANCO CENTRAL DE TIMOR EST	FALCIOLA LUCA	222.207
W.K. KELLOGG FOUNDATION TRUST	FALCIOLA LUCA	221.538
MERRILL LYNCH PROFESSIONAL CLEARING CORP	FALCIOLA LUCA	221.209
CENTURYLINK, INC. DEFINED BENEFIT MASTER TRUST	FALCIOLA LUCA	221.017
BLACKROCK MSCI WORLD EQUITY ESG SCREENED INDEX FUND B	FALCIOLA LUCA	220.929
VOYA INTERNATIONAL INDEX PORTFOLIO	FALCIOLA LUCA	220.354
COMMONFUND INTERNATIONAL FOCUS FUND II, LLC	FALCIOLA LUCA	219.471
NEW YORK STATE TEACHERS RETIREMENT SYSTEM	FALCIOLA LUCA	219.254
SS BK AND TRUST COMPANY INV FUNDS FOR TAXEXEMPT RETIREMENT PL	FALCIOLA LUCA	218.933
BLACK DIAMOND RELATIVE VALUE CAYMAN LP	FALCIOLA LUCA	218.847
CALIFORNIA STATE TEACHERS RETIREMENT SYSTEM	FALCIOLA LUCA	218.623
FCPE AMUNDI LABEL EQUILIBRE	FALCIOLA LUCA	218.117
BANCO CENTRAL DE TIMOR EST	FALCIOLA LUCA	217.172
NATIONAL COUNCIL FOR SOCIAL SECURITY FUND, P.R.C	FALCIOLA LUCA	216.973
TRUST AND CUSTODY SERVICED BANK LIMITED	FALCIOLA LUCA	216.925
RSAMPENSION INVEST, GLOBALT AKTIEINDEKS	FALCIOLA LUCA	216.810
EQ ADVISORS TST - ATM INTERNATIONAL MANA	FALCIOLA LUCA	216.603
AQR UCITS FUNDS II	FALCIOLA LUCA	215.157
FCP AMUNDI HORIZON	FALCIOLA LUCA	215.000
PENSIOENFONDS METAAL OFF	FALCIOLA LUCA	214.264
IRCOM RETRAITE DIVERSIFIE		
RUSSELL GLOBAL LISTED INFRASTR FUND - (DOLLAR SIGN)A HEDGED		



ASSEMBLEA STRAORDINARIA E ORDINARIA

1 AGOSTO 2016




Stampa dell'elenco Partecipanti

FCP RSI EURO P	FALCIOLA LUCA	214.121
RIFL-RUSSELL GLOBAL LISTED INFRASTRUCTURE FUND	FALCIOLA LUCA	213.293
BNYMTD (UK) LTD AS TRUSTEE OF BLACKROCK GLOBAL EQUITY FUNDEQUITY FUND	FALCIOLA LUCA	212.800
STATE STREET GLOBAL ADVISORS LUXEMBOURG SICAV	FALCIOLA LUCA	211.100
BNY MELLON EMPLOYEE BENEFIT COLLECTIVE INVESTMENT FUND PLAN	FALCIOLA LUCA	210.791
SSGA MSCI EUROPE SCREENED INDEX NON-LENDING COMMON TRUST FUND	FALCIOLA LUCA	210.633
RETIREMENT PLAN FOR EMPLOYEES OF AETNA I	FALCIOLA LUCA	210.151
MULTILABEL SICAV	FALCIOLA LUCA	210.000
EURIZON CAPITAL SGR SPA-EURIZON CEDOLA ATTIVA TOP GIUGNO2023	FALCIOLA LUCA	209.987
NEW ZEALAND SUPERANNUATION FUND	FALCIOLA LUCA	209.183
MASTER TRUST FOR COMPUTER SCIENCES GOVERNMENT SERVICES	FALCIOLA LUCA	209.027
PAX MSCI EAFE ESG INDEX ETF	FALCIOLA LUCA	208.748
JPMORGAN LIFE LIMITED	FALCIOLA LUCA	208.513
ALASKA PERMANENT FUND CORPORATION	FALCIOLA LUCA	208.513
MISSOURI EDUCATION PENSION TRUST	FALCIOLA LUCA	208.412
VISION POOLED SUPERANNUATION TRUST	FALCIOLA LUCA	208.373
ING DIRECT	FALCIOLA LUCA	208.220
COMPUTER SCIENCES CORPORATION MATCHED ASSET PLAN	FALCIOLA LUCA	207.413
FCP AXA EURO VALEURS RESPONSABLES	FALCIOLA LUCA	207.000
MANAGED PENSION FUNDS LIMITED	FALCIOLA LUCA	206.942
ALLIANZGI FONDS AESAN	FALCIOLA LUCA	206.842
FCP ECUREUIL PROFIL 75	FALCIOLA LUCA	206.651
DEUT ASS & WEALTH MNGM INV GMBH FOR DEAM-FONDS BPT	FALCIOLA LUCA	206.000
NORTHERN TRUST UCITS COMMON CONTRACTUAL FUND	FALCIOLA LUCA	205.370
CITY OF NEW YORK GROUP TRUST	FALCIOLA LUCA	205.345
SANOFI-AVENTIS US PENSION TRUST	FALCIOLA LUCA	205.188
SSGA SPDR ETFS EUROPE I PUBLIC LIMITED COMPANY	FALCIOLA LUCA	204.513
STICHT BEDRIJ MEDIA PNO	FALCIOLA LUCA	203.700
LOCKHEED MARTIN CORPORATION MASTER RETIREMENT TRUST	FALCIOLA LUCA	203.699
STICHTING PENSIOENFONDS VAN DE ABN AMRO BANK N.V.	FALCIOLA LUCA	203.009
TEXAS MUTUAL INSURANCE COMPANY	FALCIOLA LUCA	201.970
LEGAL AND GENERAL COLLECTIVE INVESTMENT TRUST	FALCIOLA LUCA	201.011
JPMORGAN EUROPEAN INVESTMENT TRUST PLC	FALCIOLA LUCA	199.727
TRUST E CUSTODY SERVICES BANK LTD	FALCIOLA LUCA	199.387
CANADA PENSION PLAN INVESTMENT BOARD	FALCIOLA LUCA	198.695
TUTMAN 8&CE CONTRACTED-OUT PENSION SCHEM	FALCIOLA LUCA	197.901
VIRTUS GLOBAL DIVIDEND FUND	FALCIOLA LUCA	196.995
YOUNG MENS CHRISTIAN ASSOCIATION RETIREM	FALCIOLA LUCA	196.800
AMP CAPITAL GLOBAL LISTED INFRASTRUCTURE FUND	FALCIOLA LUCA	196.578
FIDELITY SAL ST SPARTAN GLOBAL EX US IN	FALCIOLA LUCA	196.562
JPMORGAN DIVERSIFIED RETURN INTERNATIONAL EQUITY ETF	FALCIOLA LUCA	196.561
EURIZON CAPITAL SGR SPA-EURIZON MULTIASSET REDDITO 05 2020	FALCIOLA LUCA	196.270


ASSEMBLEA STRAORDINARIA E ORDINARIA

1 AGOSTO 2016




Stampa dell'elenco Partecipanti

UAW RETIREE MEDICAL BENEFITS TRUST	FALCIOLA LUCA	195.553
JOHN S. & JAMES L. KNIGHT FOUNDATION	FALCIOLA LUCA	194.982
ISHARES MSCI ACWI EX US ETF	FALCIOLA LUCA	194.779
FCPE GROUPAM EPARGNE RESPONSABLE PERSPEC	FALCIOLA LUCA	194.750
AMUNDI FUNDS INDEX EUROPE ACCOUNT	FALCIOLA LUCA	194.573
CALIFORNIA PUBLIC EMPLOYEES RETIREMENT SYSTEM	FALCIOLA LUCA	194.568
BLACKROCK INST TRUST CO NA INV FUNDSFOR EMPLOYEE BENEFIT TR	FALCIOLA LUCA	194.412
METROPOLITAN SERIES FUND- MSCI EAFE INDEX PORTFOLIO	FALCIOLA LUCA	193.977
INTER AMERICAN DEVELOPMENT BANK STAFF RETIREMENT FUND	FALCIOLA LUCA	193.385
WSIB INVESTMENTS (PUBLIC EQUITIES) POOLED FUND TRUST	FALCIOLA LUCA	193.243
RUSSELL TRUST CO COMMINGLED EMPLOYEE BENEFIT FUNDS TRUST	FALCIOLA LUCA	193.172
HC CAPITAL TRUST- THE INSTITUTIONAL INTERNATIONAL EQUITY PTF	FALCIOLA LUCA	192.841
NTGI-QM COMMON DAILY EAFE INDEX FUND - LENDING	FALCIOLA LUCA	192.840
BNY MELLON EMPLOYEE BENEFIT COLLECTIVE INVESTMENT FUND PLAN	FALCIOLA LUCA	192.841
UBS MULTI MANAGER ACCESS EMU EQUITIES	FALCIOLA LUCA	192.384
GUGGENHEIM VARIABLE FUNDS TRUSTSERIES D (WORLD EQUITY INCOMES)	FALCIOLA LUCA	190.600
THE BOEING COMPANY EMPLOYEE SAVINGS PLANS MASTER TRUST	FALCIOLA LUCA	190.095
POWERSHARES DWA DEVELOPED MARKETS TECHNICAL LEADERS PORTFOLIOLIO	FALCIOLA LUCA	190.080
VANGUARD GLOBAL INFRASTRUCTURE FUND	FALCIOLA LUCA	189.999
NORTHERN TRUST INVESTMENT FUNDS PUBLIC LIMITED COMPANY	FALCIOLA LUCA	189.891
LA BANQUE POSTALE	FALCIOLA LUCA	189.716
ADVANCED SE. TR AST JP MORGAN STRATEGIC OPPORTUNITIES PORTFOLIO	FALCIOLA LUCA	189.485
FCPE GROUPAMA EPARGNE RESPONSABLE	FALCIOLA LUCA	189.200
STATE OF MINNESOTA	FALCIOLA LUCA	189.007
FCP SAINT MARTIN N1	FALCIOLA LUCA	188.978
JANA PASSIVE GLOBAL SHARE TRUST	FALCIOLA LUCA	188.403
UBS ETF	FALCIOLA LUCA	188.334
BIMCOR GLOBAL DIVIDEND YIELD POOLED FUND	FALCIOLA LUCA	187.376
EURIZON CAPITAL. SGR SPA-MULTIASSET REDDITO APRILE 2020	FALCIOLA LUCA	187.171
ETICA SGR SPA F.DO ETICA OBBLIGAZIONARIO MISTO	BONATI ALDO	186.905
LABORERS PENSION FUND OF WESTERN CANADA	FALCIOLA LUCA	186.876
JNL-S&P INTERNATIONAL 5 FUND	FALCIOLA LUCA	185.870
CAAM ACTIONS DURABLES	FALCIOLA LUCA	184.788
ISHARES III PUBLIC LIMITED COMPANY	FALCIOLA LUCA	184.325
MERCER OSS TRUST	FALCIOLA LUCA	183.444
COMMONWEALTH SUPERANN CORP ATF ARIA INVESTMENTS TR	FALCIOLA LUCA	183.118
ONEPATH GLOBAL SHARES LARGE CAP UNHEDGED	FALCIOLA LUCA	182.351
SPRUCEGROVE NON-US EQUITY LLC	FALCIOLA LUCA	181.870
VALIC COMPANY I - INTERNATIONAL EQUITIES FUND	FALCIOLA LUCA	181.772
AXA WORLD FUNDS	FALCIOLA LUCA	180.000
FCP COMPT EUROPE	FALCIOLA LUCA	180.000
RBC QUANT EUROPEAN DIVIDEND LEADERS ETF	FALCIOLA LUCA	179.969



ASSEMBLEA STRAORDINARIA E ORDINARIA

1 AGOSTO 2016



Stampa dell'elenco Partecipanti

MERCK AND-CO., INC MASTER RETIREMENT TRUST	FALCIOLA LUCA	179.882
BANK OF BOTSWANA	FALCIOLA LUCA	179.345
VANGUARD FUNDS PLC	FALCIOLA LUCA	179.312
NMM5 GREP BRI ACCOUNT	FALCIOLA LUCA	179.020
CITY OF AUSTIN EMPLOYEES RETIREMENT SYSTEM	FALCIOLA LUCA	177.940
NEW ZEALAND SUPERANNUATION FUND	FALCIOLA LUCA	177.911
TRANSAMERICA BLACKROCK GLOBAL ALLOCATION VP	FALCIOLA LUCA	177.813
VIRTUS TOTAL RETURN FUND	FALCIOLA LUCA	177.790
PUBLIC SERVICE PENSION PLAN FUND	FALCIOLA LUCA	177.180
LAWRENCE LIVERMORE NATIONAL SECURITY, LLC AND LOS ALAMOS NATIONAL SECURITY, LLC	FALCIOLA LUCA	174.564
INDIANA PUBLIC EMPLOYEES RETIREMENT FUND	FALCIOLA LUCA	174.003
ABU DHABI RETIREMENT PENSIONS AND BENEFITS FUND	FALCIOLA LUCA	173.745
PRINCIPAL FUNDS INC INTERNATIONAL VALUE FUND 1	FALCIOLA LUCA	172.424
SCHWAB FUNDAMENTAL INTERNATIONAL LARGE COMPANY ETF	FALCIOLA LUCA	172.347
NEW CAP UCITS FD PUB LIM COMPANY	FALCIOLA LUCA	171.178
UBS (IRL) ETF PLC	FALCIOLA LUCA	171.070
CENTURYLINK, INC. DEFINED CONTRIBUTION PLAN MASTER TRUST	FALCIOLA LUCA	170.947
AQR INTERNATIONAL MOMENTUM FUND	FALCIOLA LUCA	170.900
FIDELITY INSTITUTIONAL PAN EUROPEAN FUND	FALCIOLA LUCA	170.791
BT INSTITUTIONAL INTERNATIONAL SHARE INT	FALCIOLA LUCA	170.787
ENHANCED INDEX INTERNATIONAL SHARE FUND	FALCIOLA LUCA	170.702
SCOTTISH WIDOWS INV SOL F ICVC- FUNDAMENTAL INDEX GLB EQ F	FALCIOLA LUCA	170.012
PARVEST	FALCIOLA LUCA	169.870
PRINCIPAL FUNDS INC-INTERNATIONAL EQUITY INDEX FUND	FALCIOLA LUCA	169.316
PIONEER STRATEGY FUNDS-EUROPEA	FALCIOLA LUCA	169.159
ARRCO LONG TERME	FALCIOLA LUCA	168.577
FCPE GERP DEV DUR EQUILIBRE	FALCIOLA LUCA	167.500
ALLIANZGI H	FALCIOLA LUCA	166.817
MULTI-MANAGER ICVC - MULTI-MANGER INTERNATIONAL EQUITY FUND	FALCIOLA LUCA	166.675
OFI ASSET MANAGEMENT	FALCIOLA LUCA	165.933
UAW RETIREE MEDICAL BENEFITS TRUST	FALCIOLA LUCA	165.565
ISHARES III PUBLIC LIMITED COMPANY	FALCIOLA LUCA	165.263
PUTNAM VARIABLE TRUST - PUTNAM VT GLOBAL UTILITIES FUND	FALCIOLA LUCA	165.009
ISHARES PUBLIC LIMITED COMPANY	FALCIOLA LUCA	164.836
ALLIANZ GLOBAL INVESTORS EUROPEGMBH	FALCIOLA LUCA	164.800
FCP ARRCO LONG TERME C	FALCIOLA LUCA	164.459
BLACKROCK WHOLESALE INDEXED INTERNATIONAL	FALCIOLA LUCA	164.184
AVANDA GLOBAL MULTI-ASSET MASTER FUND	FALCIOLA LUCA	164.000
EQ ADV. TRUST AXA INTL.CORE MANAGED VOLA	FALCIOLA LUCA	163.832
IAGAM GLOBAL EQUITY TRUST	FALCIOLA LUCA	163.140
TEACHER RETIREMENT SYSTEM OF TEXAS	FALCIOLA LUCA	162.911
MAINSTAY 130/30 INTERNATIONAL FUND	FALCIOLA LUCA	162.581


ASSEMBLEA STRAORDINARIA E ORDINARIA

1 AGOSTO 2016



Stampa dell'elenco Partecipanti

UNITED TECHNOLOGIES CORPORATION EMPLOYEE SAVINGS PLAN	FALCIOLA LUCA	162.486
IPAC SPEC INV STR INT SHARE STR no 9	FALCIOLA LUCA	162.000
MORGAN STANLEY INST F INC. SELECT GLB INFRA STRUCTURE PTF	FALCIOLA LUCA	161.663
SSGA SPDR ETFS EUROPE II PUBLIC LIMITED COMPANY	FALCIOLA LUCA	161.644
RUSSELL INVESTMENT COMPANY RUSSELL GLOBAL EQUITY FUND	FALCIOLA LUCA	161.453
FCP TONI ACTIONS 100	FALCIOLA LUCA	161.345
STATE PUBLIC SECTOR SUPERANNUATION SCHEME	FALCIOLA LUCA	161.262
ALASKA PERMANENT FUND CORPORATION	FALCIOLA LUCA	160.873
THE BOMBARDIER TRUST (UK)	FALCIOLA LUCA	160.202
INTECH GLOBAL INCOME MANAGED VOLATILITY FUND	FALCIOLA LUCA	160.989
TRUST E CUSTODY SERVICES BANK LTD	FALCIOLA LUCA	160.976
DEUT ASS & WEALTH MNGM INV GMBH FOR OP STRATEGIEPORTFOLIO IV	FALCIOLA LUCA	160.949
ISHARES IV PUBLIC LIMITED COMPANY	FALCIOLA LUCA	160.900
CELANESE AMERICAS RETIREMENT PENSION PLAN	FALCIOLA LUCA	160.300
DEUT ASS & WEALTH MNGM INV GMBH FOR DWS SACHWERTE	FALCIOLA LUCA	158.580
KAISER PERMANENTE GROUP TRUST	FALCIOLA LUCA	158.505
MAXIM INTERNATIONAL INDEX PORTFOLIO OF MAXIM SERIES FUND,INC	FALCIOLA LUCA	158.115
PUBLIC SCHOOL TEACHERS' PENSIONAND RETIREMENT FUND OF CHICAGO	FALCIOLA LUCA	158.055
DT INTERNATIONAL STOCK INDEX FUND ONE	FALCIOLA LUCA	157.159
RUSSELL INVESTMENT COMPANY SELECT INTERNATIONAL EQUITY FUND	FALCIOLA LUCA	156.484
FIDELITY SALEM STREET TRUST FIDELITY SAI INTERNATIONAL INDEXFUND	FALCIOLA LUCA	156.291
COHEN & STEERS GLOBAL INCOME BUILDER, INC.	FALCIOLA LUCA	155.500
ALLIANZGI FONDS SBNA	FALCIOLA LUCA	154.524
ECOFI ACTIONS SCR	FALCIOLA LUCA	154.172
NMM5 WIEQ BRF ACCOUNT	FALCIOLA LUCA	153.633
AQR INTERNATIONAL EQUITY FUND	FALCIOLA LUCA	152.089
WISDOMTREE INTERNATIONAL LARGE CAP DIVIDEND FUND	FALCIOLA LUCA	151.703
EURIZON CAPITAL SGR SPA-MULTIASSET REDDITO DICEMBRE 2019	FALCIOLA LUCA	151.585
IWA - FOREST INDUSTRY PENSION PLAN	FALCIOLA LUCA	151.500
SALT RIVER PIMA-MARICOPA INDIAN COMMUNITY	FALCIOLA LUCA	151.210
STATE OF ALASKA RETIREMENT AND BENEFITS PLANS	FALCIOLA LUCA	151.000
DEUT ASS & WEALTH MNGM INV GMBH FOR DEAM-FONDS DGH 1	FALCIOLA LUCA	150.862
CA ASSURANCES	FALCIOLA LUCA	150.800
ALLIANZGI FONDS AMEV	FALCIOLA LUCA	150.480
STG PFDS AHOLD	FALCIOLA LUCA	150.415
IBM PERSONAL PENSION PLAN TRUST	FALCIOLA LUCA	150.151
NT UNIT TRUST	FALCIOLA LUCA	150.000
DEUT ASS & WEALTH MNGM INV GMBH FOR DEAM-FONDS ZSB 1	FALCIOLA LUCA	150.000
JAPAN TRUSTEE SERVICES BANK LTD	FALCIOLA LUCA	149.642
WISDOMTREE DEFA EQUITY INCOME FUND	FALCIOLA LUCA	149.540
DEXION LIQUID STRATEGIES ICAV	FALCIOLA LUCA	149.250
PUBLIC EMPLOYEES RETIREMENT SYSTEM OF OHIO	FALCIOLA LUCA	149.250



ASSEMBLEA STRAORDINARIA E ORDINARIA

1 AGOSTO 2016




Stampa dell'elenco Partecipanti

STICHTING DEPOSITARY APG DEVELOPED MARKETS EQUITY POOL	FALCIOLA LUCA	148.600
NEW MEXICO STATE INVESTMENT COUNCIL	FALCIOLA LUCA	148.356
DEPARTMENT OF STATE LANDS	FALCIOLA LUCA	148.133
ACWI EX-US INDEX MASTER PORTFOLIO OF MASTER INVESTMENT PTF	FALCIOLA LUCA	147.779
NEW ZEALAND SUPERANNUATION FUND	FALCIOLA LUCA	147.049
CHEVRON MASTER PENSION TRUST	FALCIOLA LUCA	146.556
ATLAS MASETR FUND LTD.	FALCIOLA LUCA	146.184
LBPAM PROFIL 80 PEA	FALCIOLA LUCA	146.124
ENVIRONMENT AGENCY ACTIVE PENSION FUND	FALCIOLA LUCA	146.091
SCHWAB FUNDAMENTAL INTER LARGE COMP IN F	FALCIOLA LUCA	145.888
FC CARPIMKO	FALCIOLA LUCA	145.790
GEUT PAN EUROPEAN EQUITY INDEX FUND	FALCIOLA LUCA	145.647
CF INTERNATIONAL STOCK INDEX FUND ONE	FALCIOLA LUCA	144.527
LAZARD EUROPEAN EQUITY FD - LAZARD GLOBAL ACTIVE FUNDS PLC	FALCIOLA LUCA	143.512
AVIVA LIFE & PENSIONS UK LIMITED	FALCIOLA LUCA	143.458
STATE OF WISCONSIN INVESTMENT BOARD	FALCIOLA LUCA	142.929
ALLIANZ GLOBAL INVESTORS EUROPEGMBH	FALCIOLA LUCA	142.892
VANGUARD FID COMPANY EUROPEAN STOCK INDE	FALCIOLA LUCA	142.729
ALLIANZGI FONDS AMEV	FALCIOLA LUCA	142.486
PGSF GLOBAL UTILITIES EQUITIES CURRENCY HEDGE FUND	FALCIOLA LUCA	142.255
STICHTING SHELL PENSIOENFONDS	FALCIOLA LUCA	141.799
STATE SUPER FINANCIAL SERVICES AUSTRALIA LIMITED AS TRUSTEE FOR THE GLOBAL LISTED I	FALCIOLA LUCA	141.700
SS BK AND TRUST COMPANY INV FUNDS FOR TAXEXEMPT RETIREMENT PL	FALCIOLA LUCA	141.553
BPL	FALCIOLA LUCA	141.239
SOUTH CAROLINA RETIREMENT SYSTEMS GROUP TRUST	FALCIOLA LUCA	141.177
NUMERIC INVESTORS LIMITED LIABILITY COMPANY	FALCIOLA LUCA	140.900
LBPAM ACTIONS EUROPE DU SUD	FALCIOLA LUCA	140.093
NATIONAL COUNCIL FOR SOCIAL SECURITY FUND, P.R.C	FALCIOLA LUCA	140.026
STICHTING BEWAARDER ACHMEA BELEGGINGSPOLS	FALCIOLA LUCA	139.743
ALAMEDA COUNTY EMPLOYEES' RETIREMENT ASSOCIATION	FALCIOLA LUCA	139.470
KOMMUNAL LANDSPENSJONSKASSE GJENSIDIG FORSIKRINGSSKAP	FALCIOLA LUCA	139.366
NFS LIMITED	FALCIOLA LUCA	139.247
ORANGE COUNTY EMPLOYEES RETIREMENT SYSTEM	FALCIOLA LUCA	139.209
AMERICAN INTERNATIONAL GROUP INC RETIREMENT PLAN	FALCIOLA LUCA	138.960
AQR GLOBAL ENHANCED EQUITY FUND	FALCIOLA LUCA	138.710
HSBC INSTITUTIONAL TRUST SERVICES (ASIA)	FALCIOLA LUCA	138.500
STG PFDS ACHMEA MANDAAT BLACKROCK	FALCIOLA LUCA	138.279
SELECT INDEX SERIES	FALCIOLA LUCA	137.867
ALLIANZGI FONDS APNIESA	FALCIOLA LUCA	137.300
VERDIPAPIRFONDET KLP AKSJEEUROPA INDEKS 1	FALCIOLA LUCA	136.673
WELLINGTON MGMT PTF KY-DIVERSIFIED INFLATION HEDGES PTF-Q INV	FALCIOLA LUCA	136.561
COLONIAL FIRST STATE INVESTMENTS LTD	FALCIOLA LUCA	135.700

ASSEMBLEA STRAORDINARIA E ORDINARIA

1 AGOSTO 2016



Stampa dell'elenco Partecipanti

PUBLIC SECTOR PENSION INVESTMENT BOARD	FALCIOLA LUCA	135.493
IXIS FLAMME	FALCIOLA LUCA	134.929
STICHTING PENSIOENFONDS VAN DE METALEKTRO (PME)	FALCIOLA LUCA	134.918
KAPITALFORENINGEN PENSAM INVEST PSI 30 EUROPAEISKE AKTIER	FALCIOLA LUCA	134.699
UPS GROUP TRUST	FALCIOLA LUCA	134.688
STATE STREET INTERNATIONAL EQUITIES INDEX TRUST	FALCIOLA LUCA	134.653
NATIONAL COUNCIL FOR SOCIAL SECURITY FUND, P.R.C	FALCIOLA LUCA	134.582
SBC MASTER PENSION TRUST	FALCIOLA LUCA	134.403
TEWKSBURY INVESTMENT FUND LTD	FALCIOLA LUCA	134.109
CITY OF LOS ANGELES FIRE AND POLICE PENSION PLAN	FALCIOLA LUCA	133.708
UNISUPER	FALCIOLA LUCA	133.207
CURIAN EPOCH GLOBAL SHAREHOLDERS YIELD F	FALCIOLA LUCA	132.150
WYOMING RETIREMENT SYSTEM	FALCIOLA LUCA	131.704
DEKA MASTER HAEK I	FALCIOLA LUCA	131.697
COMMONWEALTH OF PENNSYLVANIA TRAEASURY DEPT.	FALCIOLA LUCA	131.655
MERCK CAPITAL ASSET MANAGEMENT LIMITED	SENO ROBERTA	132.484
ALLEANZA ASSICURAZIONI SPA-ALLEANZA / ALLEATA AZIONARIA	FALCIOLA LUCA	132.102
COLONIAL FIRST STATE INVESTMENTS LIMITED.	FALCIOLA LUCA	132.007
DEUT ASS & WEALTH MNGM INV GMBH FOR SOP EUROLANDWERTE	FALCIOLA LUCA	132.000
DEAWM INVEST GMBH FOR FOS PERFORMANCE UND SICHERHEIT	FALCIOLA LUCA	131.830
DEUT ASS & WEALTH MNGM INV GMBH FOR DEAM-FONDS PG EQ	FALCIOLA LUCA	131.542
PS FTSE RAFI DEVEL MAR EXUS PORT	FALCIOLA LUCA	131.283
EURIZON CAPITAL SGR SPA-EURIZON MULTIASSET REDDITO 06 2020	FALCIOLA LUCA	131.100
JOHN HANCOCK TAX-ADVANTAGED GLOBAL SHAREHOLDER YIELD FUND	FALCIOLA LUCA	129.987
BLACKROCK GLOBAL INDEX FUNDS	FALCIOLA LUCA	129.600
MERCER QIF CCF	FALCIOLA LUCA	129.561
ILLINOIS STATE BOARD OF INVESTMENT	FALCIOLA LUCA	129.448
SHELL PENSION TRUST .	FALCIOLA LUCA	129.305
CATERPILLAR INC MASTER RETIREMENT TRUST	FALCIOLA LUCA	129.150
CELANESE AMERICAS RETIREMENT PENSION PLAN	FALCIOLA LUCA	129.000
AXA LEBEN AG	FALCIOLA LUCA	128.967
DELTA MASTER TRUST	FALCIOLA LUCA	128.758
ALLIANZ GLOBAL INVESTORS EUROPEGMBH	FALCIOLA LUCA	128.547
Pictel-Europe Index	FALCIOLA LUCA	128.519
JOHN HANCOCK VARIABLE INSURANCE TRUST INTERNATIONAL CORE TRUST	FALCIOLA LUCA	128.075
EURIZON CAPITAL SGR SPA-MULTIASSET REDDITO GIUGNO2021	FALCIOLA LUCA	127.723
MISSOURI EDUCATION PENSION TRUST	FALCIOLA LUCA	127.475
STERLING CAPITAL BEHAVIORAL INTERNATIONAL EQUITY FUND	FALCIOLA LUCA	127.403
EURIZON CAPITAL SGR SPA-CEDOLA ATTIVA TOP NOVEMBRE 2022	FALCIOLA LUCA	127.302
AQR COLLECTIVE INVESTMENT TRUST	FALCIOLA LUCA	127.109
WELLPOINT MASTER TRUST	FALCIOLA LUCA	127.083
AA AMUNDI ISR		



ASSEMBLEA STRAORDINARIA E ORDINARIA

1 AGOSTO 2016



Stampa dell'elenco Partecipanti

MIF WORLD EQUITY	FALCIOLA LUCA	127.052
DOW RETIREMENT GROUP TRUST	FALCIOLA LUCA	127.006
LOF EUROPE EQUITY FACTOR ENHANCED	FALCIOLA LUCA	126.871
COLONIAL FIRST STATE INVESTMENTS LIMITED.	FALCIOLA LUCA	126.840
SUNSUPER SUPERANNUATION FUND	FALCIOLA LUCA	126.644
SBC MASTER PENSION TRUST SBC MASTER PENSION TRUST 208	FALCIOLA LUCA	125.847
EQ ADVISORS TRUST-AXA GLOBAL EQ MANAGED	FALCIOLA LUCA	124.932
BLACKROCK INDEX SELECTION FUND	FALCIOLA LUCA	124.906
GUGGENHEIM S&P GLOBAL DIVIDEND OPPORTUNITIES INDEX ETF	FALCIOLA LUCA	124.340
UBS (LUX) KSS EUROPEAN GROWTH INCOME	FALCIOLA LUCA	124.268
AZL INTERNATIONAL INDEX FUND	FALCIOLA LUCA	123.759
ALLIANZGI FONDS AESAN	FALCIOLA LUCA	123.700
BLACKROCK GLOBAL FUNDS	FALCIOLA LUCA	123.561
ALLEANZA ASSICURAZIONI S.P.A.-ALLEANZA / SAN GIORGIO	SENO ROBERTA	122.850
ALLIANZ EUROPA VISION	FALCIOLA LUCA	122.795
BRITISH COLUMBIA INV.MAN.CORPORATION	FALCIOLA LUCA	122.712
AVIVA LIFE & PENSIONS UK LIMITED	FALCIOLA LUCA	122.440
ALLIANZ STIFTUNGSFONDS NACHHALTIGKEIT	FALCIOLA LUCA	120.604
TRUST AND CUSTODY SERVICED BANK LIMITED	FALCIOLA LUCA	120.375
SICAV LBPAM RESPONSABLE ACTIONSEURO	FALCIOLA LUCA	120.329
SSGA SPDR ETFS EUROPE II PUBLIC LIMITED COMPANY	FALCIOLA LUCA	120.284
ALLIANZGI FONDS TOB	FALCIOLA LUCA	120.019
REAL ASSET INCOME AND GROWTH FUND	FALCIOLA LUCA	119.770
ASSOCIATION DE BIENFAISANCE ET DE RETRAITE DES POLICIERS ET POLICIERES DE LA VILLE DIFALCIOLA LUCA	FALCIOLA LUCA	119.766
STICHTING HEINEKEN PENSIOENFONDS	FALCIOLA LUCA	119.709
BOMBARDIER TRUST (CANADA) REAL RETURN AS	FALCIOLA LUCA	119.546
NORTHERN TRUST UCITS COMMON CONTRACTUAL FUND	FALCIOLA LUCA	119.505
SPDR S+P INTERNATIONAL UTILITIES SECTOR ETF	FALCIOLA LUCA	119.191
WYOMING RETIREMENT SYSTEM	FALCIOLA LUCA	118.640
BANQUE PICTET & CIE SA	FALCIOLA LUCA	118.618
EURIZON CAPITAL SGR SPA-MULTIASSET REDDITO NOVEMBRE2020	FALCIOLA LUCA	118.420
THE REPRESENTATIVE CHURCH BODY	FALCIOLA LUCA	117.669
FCP PORT ROYAL EQUILIBRE	FALCIOLA LUCA	117.604
ARROWSTREET MULTI-STRATEGY UMBRELLA PLC	FALCIOLA LUCA	117.178
UAW RETIREE MEDICAL BENEFITS TRUST	FALCIOLA LUCA	117.034
SUPERANNUATION FUNDS MANAGEMENT CORPORATION OF SOUTH AUSTRALIA	FALCIOLA LUCA	116.637
BAYVK G2 FONDS	FALCIOLA LUCA	116.120
GOV OF HM THE SULTAN AND YANG DI-PERTUAN OF BRUNEI DARUSSALAM	FALCIOLA LUCA	116.073
SG ACTIONS EUROPE	FALCIOLA LUCA	115.981
MULTIPARTNER SICAV	FALCIOLA LUCA	115.795
PUERTO RICO TELEPHONE COMPANY MASTER TRU	FALCIOLA LUCA	115.400
BANK OF KOREA	FALCIOLA LUCA	115.170

ASSEMBLEA STRAORDINARIA E ORDINARIA

1 AGOSTO 2016




Stampa dell'elenco Partecipanti

THE MASTER TRUST BANK OF JAPAN	FALCIOLA LUCA	114.838
JPMORGAN FUNDS EUROPEAN BANK AND BC	FALCIOLA LUCA	114.576
JPMORGAN SYSTEMATIC ALPHA FUND	FALCIOLA LUCA	114.405
WINDWISE MSCI EAFE INDEX NON-LENDING, FUND FOR EXEMPT ORG.	FALCIOLA LUCA	114.365
AEGON CUSTODY B.V	FALCIOLA LUCA	114.263
PRUDENTIAL WORLD FUND,INC. JENNISON GLOBAL INFRASTRUCTURE FUND	FALCIOLA LUCA	114.256
FCP CAVEC GROUPAMA DIVERSIFIE	FALCIOLA LUCA	114.009
BAD COFONDS	FALCIOLA LUCA	114.007
UAW RETIREE MEDICAL BENEFITS TRUST	FALCIOLA LUCA	113.534
AECOM DC RETIREMENT PLANS SMA MASTER TRUST	FALCIOLA LUCA	113.152
JAPAN TR SERV BK LTD ATF STB BARING ALL EUROP EQ INC OPEN MF	FALCIOLA LUCA	113.011
THE UNIVERSITY OF ARKANSAS FOUNDATION, INC	FALCIOLA LUCA	112.865
FLORIDA RETIREMENT SYSTEM .	FALCIOLA LUCA	112.036
DEUT ASS & WEALTH MNGM INV GMBH FOR DEAM-FONDS DGF 1	FALCIOLA LUCA	112.800
JOHN HANCOCK LIFE AND HEALTH INSURANCE COMPANY	FALCIOLA LUCA	111.923
COUNTY EMPLOYEES ANNUITY AND BENEFIT FUND OF COOK COUNTY	FALCIOLA LUCA	111.600
EURIZON CAPITAL SGR SPA-EURIZON CEDOLA ATTIVA TOP 05 2022	FALCIOLA LUCA	111.079
UAW RETIREE MEDICAL BENEFITS TRUST	FALCIOLA LUCA	110.902
CITY OF NEW YORK GROUP TRUST	FALCIOLA LUCA	110.808
SPDR MSCI ACWI EX-US ETF	FALCIOLA LUCA	110.554
FCPE AMUNDI LABEL DYNAMIQUE	FALCIOLA LUCA	110.450
ADVANCE INTERNATIONAL SHARE INDEX FUND	FALCIOLA LUCA	110.415
DEUT ASS & WEALTH MNGM INV GMBH FOR DEAM-FONDS PMF 1	FALCIOLA LUCA	110.000
STATE OF WYOMING	FALCIOLA LUCA	109.938
BLACKROCK LIFE LIMITED	FALCIOLA LUCA	109.662
BNP PARIBAS B PENSION STABILITY	FALCIOLA LUCA	109.281
WOODBRIIDGE INVESTMENTS CORPORATION	FALCIOLA LUCA	108.938
IBM PERSONAL PENSION PLAN TRUST	FALCIOLA LUCA	108.748
DEUT ASS & WEALTH MNGM INV GMBH FOR DEAM-FONDS SLM 1	FALCIOLA LUCA	108.500
FCP RL PREVOYANCE	FALCIOLA LUCA	108.203
INVESTIN PRO F.M.B.A., GLOBAL EQUITIES I	FALCIOLA LUCA	107.782
JSS INVESTMENTFONDS	FALCIOLA LUCA	107.647
DREYFUS INDEX FUNDS INC DREYFUS INTERNATIONAL STC	FALCIOLA LUCA	107.554
EURIZON CAPITAL SGR SPA-EURIZON CEDOLA ATTIVA TOP APRILE2022	FALCIOLA LUCA	106.739
THE BANK OF KOREA	FALCIOLA LUCA	106.364
FIDELITY GLOBAL LARGE CAP FUND	FALCIOLA LUCA	106.363
THE PRUDENTIAL INSURANCE COMPANY OF AMERICA	FALCIOLA LUCA	106.158
METZLER STRATEGIC INVESTMENTS	FALCIOLA LUCA	105.495
LORD ABBETT INTERNATIONAL CORE EQUITY TRUST	FALCIOLA LUCA	105.377
FTSE ALL WORLD INDEX FUND	FALCIOLA LUCA	105.272
SISTERS OF CHARITY OF LEAVENWORTH HEALTH SYSTEM MASTER TRUST	FALCIOLA LUCA	105.239
SECURITY EQUITY FUND - MSCI EAFE EQUAL WEIGHT FUND	FALCIOLA LUCA	104.800



ASSEMBLEA STRAORDINARIA E ORDINARIA

1 AGOSTO 2016




Stampa dell'elenco Partecipanti

CITY OF EDMONTON EQUITY UNIT TRUST	FALCIOLA LUCA	104.728
LYONDELLBASELL MASTER TRUST	FALCIOLA LUCA	104.200
AMUNDI FUNDS INDEX EQUITY EURO	FALCIOLA LUCA	103.862
NTGI - QM COMM DAILY ALL COUNTRY WD EX-US EQ INDEX F - LEND	FALCIOLA LUCA	103.758
TWO SIGMA EQUITY PORTFOLIO LLC	FALCIOLA LUCA	103.731
JPMORGAN DIVERSIFIED FUND	FALCIOLA LUCA	103.651
WISDOMTREE DYNAMIC CURRENCY HEDGED INTRNL EQUITY FUND	FALCIOLA LUCA	103.609
NUVEEN GLOBAL INVESTORS FUND	FALCIOLA LUCA	103.518
CALIFORNIA STATE TEACHERS RETIREMENT SYSTEM	FALCIOLA LUCA	102.997
BUREAU OF LABOR FUNDS- LABOR PENSION FUND	FALCIOLA LUCA	102.791
STATE OF ALASKA RETIREMENT AND BENEFITS PLANS	FALCIOLA LUCA	102.490
DEUT ASS & WEALTH MNGM INV GMBH FOR OPPENHEIM GLOBAL-INVEST	FALCIOLA LUCA	101.388
LUCENT TECHNOLOGIES INC. DEFINED CONTRIBUTION PLAN MASTER TRUST	FALCIOLA LUCA	101.077
STATE OF WYOMING	FALCIOLA LUCA	100.523
BLUE SKY GROUP	FALCIOLA LUCA	100.269
PREMIER ENERGY AND WATER TRUST PLC	FALCIOLA LUCA	100.000
DEUT ASS & WEALTH MNGM INV GMBH FOR DEAM-FONDS MASP	FALCIOLA LUCA	100.000
WSIB INVESTMENTS (PUBLIC EQUITIES) POOLED FUND TRUST	FALCIOLA LUCA	99.548
NIKKO WHOLESALE GL EQ UNHEDGED FUND	FALCIOLA LUCA	99.500
COHEN & STEERS REAL ASSETS FUND, INC	FALCIOLA LUCA	99.480
CASSETTE DIVERSIFIE	FALCIOLA LUCA	99.244
AQR FUNDS - AQR INTERNATIONAL MULTI- STYLE FUND CORPORATION SERVICE COMPANY	FALCIOLA LUCA	98.844
RUSSELL GLOBAL LISTED INFRASTR FUND - (DOLLAR SIGN)A HEDGED	FALCIOLA LUCA	98.696
NATIONAL COUNCIL FOR SOCIAL SECURITY FUND, P.R.C	FALCIOLA LUCA	98.646
CITY OF PHILADELPHIA PUBLIC RETIREMENT	FALCIOLA LUCA	98.645
FEDERATED GLOBAL ALLOCATION FUND	FALCIOLA LUCA	98.598
INVESTERINGSFORENINGEN NORDEA INVEST STABILLE AKTIER AKKUMULERRENDE	FALCIOLA LUCA	98.529
METROPOLITAN LIFE INSURANCE COMPANY	FALCIOLA LUCA	98.447
LJR LIMITED PARTNERSHIP	FALCIOLA LUCA	98.010
HP INVEST COMMON CONTRACTUAL FUND	FALCIOLA LUCA	97.975
RUSSELL GLOBAL EQUITY FUND	FALCIOLA LUCA	97.922
NFS LIMITED	FALCIOLA LUCA	97.828
SEMPRA ENERGY PENSION MASTER TRUST	FALCIOLA LUCA	97.316
WATER AND POWER EMPLOYEES RETIREMENT PLAN	FALCIOLA LUCA	97.300
CITY OF NEW YORK DEFERRED COMPENSATION PLAN	FALCIOLA LUCA	96.921
METROPOLITAN EMPLOYEE BENEFIT SYSTEM	FALCIOLA LUCA	96.700
RETIREMNT & SEC PROG. & SAVNGS PLN OF NTCA & ITS MBRS MSTR TST	FALCIOLA LUCA	96.240
UNION INVESTMENT INSTITUTIONAL GMBH	FALCIOLA LUCA	96.000
UNIVERSAL-CAV	FALCIOLA LUCA	95.913
PROVINCE PF NEWFOUNLAND AND LABRADOR POOLED PENSION FUND	FALCIOLA LUCA	95.863
EURIZON CAPITAL SGR SPA-EURIZON CEDOLA ATTIVA TOP LUGLIO2021	FALCIOLA LUCA	95.546
CO-OPERATIVE SUPERANNUATION SOCIETY PENSION PLAN	FALCIOLA LUCA	95.491

ASSEMBLEA STRAORDINARIA E ORDINARIA

1 AGOSTO 2016




Stampa dell'elenco Partecipanti

COLLEGES OF APPLIED ARTS AND TECHNOLOGY PENSION P	FALCIOLA LUCA	95.418
ARK LIFE ASSURANCE COMPANY LIMITED	FALCIOLA LUCA	95.223
LEGAL AND GENERAL ASSURANCE PENSIONS MANAGEMENT LIMITED	FALCIOLA LUCA	94.849
MERCER INTERNATIONAL EQUITY FUND	FALCIOLA LUCA	94.061
INDOCAM FLAMME	FALCIOLA LUCA	93.835
THE HARTFORD GLOBAL REAL ASSET FUND	FALCIOLA LUCA	93.369
REASSURE LIMITED	FALCIOLA LUCA	93.319
AVIVA LIFE & PENSIONS UK LIMITED	FALCIOLA LUCA	93.314
COUNTY EMPLOYEES ANNUITY AND BENEFIT FUND OF COOK COUNTY	FALCIOLA LUCA	92.329
MANAGED PENSION FUNDS LIMITED	FALCIOLA LUCA	92.312
ATOUT EUROPE SMART BETA	FALCIOLA LUCA	92.191
NEW MEXICO STATE INVESTMENT COUNCIL	FALCIOLA LUCA	92.148
STICHTING BEWAARDER ACHMEA BELEGGIN GSPOOLS	FALCIOLA LUCA	92.063
MM MSCI EAFE INTERNATIONAL INDEX FUND	FALCIOLA LUCA	91.955
STICHTING PENSIOENFONDS SAGITTARIUS	FALCIOLA LUCA	91.969
SONOMA COUNTY EMPLOYEES RETIREMENT ASSOCIATION	FALCIOLA LUCA	91.935
THE RETIREMENT ANN PL FOR EMPL OF THE ARMY&AIR FORCE EX SERV	FALCIOLA LUCA	91.825
FIDELITY RETIREE HEALTH REIMBURSEMENT PL	FALCIOLA LUCA	91.763
EURIZON CAPITAL SGR SPA-MULTIASSET REDDITO OTTOBRE 2020	FALCIOLA LUCA	91.587
RUSSELL INVESTMENT FUNDS NON-U.S. FUND	FALCIOLA LUCA	91.365
VANGUARD FUNDS PLC	FALCIOLA LUCA	91.284
FIRST ASSET MSCI EUROPE LOW RISK WEIGHTED ETF	FALCIOLA LUCA	91.125
BLACKROCK CDN WORLD INDEX FUND	FALCIOLA LUCA	91.107
LONDON BOROUGH OF CROYDON PENSION FUND	FALCIOLA LUCA	91.018
CITY OF NEW YORK GROUP TRUST	FALCIOLA LUCA	90.929
SG DIVERSIFIE ISR	FALCIOLA LUCA	90.868
EURIZON CAPITAL SGR SPA-MULTIASSET STRATEGIA FLESSIB 05 2023	FALCIOLA LUCA	90.605
SG ACTIONS EUROPE LARGE CAP	FALCIOLA LUCA	90.462
T ROWE PRICE INTERNATIONAL EQUITY INDEX	FALCIOLA LUCA	90.331
EQ.ADVISORS TRUST-AXA/A8 DYNAMIC GROWTH	FALCIOLA LUCA	89.646
RENAISSANCE REAL ASSETS PRIVATEPOOL	FALCIOLA LUCA	89.400
STICHTING DOUWE EGBERTS PENSIOENFONDS	FALCIOLA LUCA	89.241
BLACKROCK INST TRUST CO NA INV FUNDSFOR EMPLOYEE BENEFIT TR	FALCIOLA LUCA	89.003
SWISS & GLBL ASSET MNGMNT AG ON BHLF OF ZUR INVEST INSTIT FNDS	FALCIOLA LUCA	88.660
HSBC MSCI EUROPE UCITS ETF	FALCIOLA LUCA	88.655
EQ ADVISORS TST - ATM INTERNATIONAL MANA	FALCIOLA LUCA	88.649
HRW TESTAMENTARY TRUST NO. 8	FALCIOLA LUCA	88.628
PUBLIC EMPLOYEE RETIREMENT SYSTEM OF IDAHO	FALCIOLA LUCA	88.579
FCP CARPIMKO EUROPE	FALCIOLA LUCA	88.361
PGSF GLOBAL HIGH YIELD UTILITIES EQUITIES FUND	FALCIOLA LUCA	88.025
PANAGORA GROUP TRUST .	FALCIOLA LUCA	87.324
ALLIANZGI FONDS PTV2	FALCIOLA LUCA	87.304



ASSEMBLEA STRAORDINARIA E ORDINARIA

1 AGOSTO 2016



Stampa dell'elenco Partecipanti

INVESTERINGSFORENINGEN NORDEA INVEST ENGROS EUROPÆISKE AKTIER	FALCIOLA LUCA	87.233
AUTORIDADE MONETARIA DE MACAU	FALCIOLA LUCA	87.140
VALIANT AKTIEN EUROP	FALCIOLA LUCA	86.673
MS TR AGREE UN VAR EMPL BEN PL UNIL US INC & ITS SUB & AFF	FALCIOLA LUCA	86.509
EURIZON CAPITAL SGR SPA-EURIZON CEDOLA ATTIVA TOP MAGGIO2021	FALCIOLA LUCA	86.227
LA MEDICALE DE FRANCE	FALCIOLA LUCA	86.206
FCP ES DYNAMIQUE	FALCIOLA LUCA	86.010
UBS ETF	FALCIOLA LUCA	85.817
JANUS CAPITAL FUND PLC	FALCIOLA LUCA	85.764
R/R DONNELLEY SAVINGS PLAN TRUST	FALCIOLA LUCA	85.647
FCPE AMUNDI LABEL PRUDENCE	FALCIOLA LUCA	85.416
ETOILE GESTION	FALCIOLA LUCA	85.298
DELTA LLOYD INST. WERELD FONDS	FALCIOLA LUCA	85.182
THE TRUSTEES OF THE HENRY SMITH CHARITY	FALCIOLA LUCA	85.143
THE REGENTS OF THE UNIVERSITY OF CALIFORNIA	FALCIOLA LUCA	85.140
ALASKA PERMANENT FUND CORPORATION	FALCIOLA LUCA	85.088
FCP TUTELAIRE ACTIONS	FALCIOLA LUCA	84.961
CONCORDE 96	FALCIOLA LUCA	84.800
UBS ETF	FALCIOLA LUCA	84.187
METALLRENTE FONDS PORTFOLIO	FALCIOLA LUCA	83.926
THE PRUDENTIAL INSURANCE COMPANY OF AMERICA	FALCIOLA LUCA	83.851
INVESTERING.NORDEA INVEST STABILE AKTIER	FALCIOLA LUCA	83.739
IMPERIAL TOBACCO PENSION INVESTMENT TRUST FUND	FALCIOLA LUCA	83.569
NAT WEST BK PLC AS TRUSTEE OF THE LEGAL & GENERAL INT IND TR	FALCIOLA LUCA	83.545
JPM MULTI-ASSET INCOME FUND	FALCIOLA LUCA	83.532
PACIFIC GAS AND ELECTRIC CO NUCLEAR FACILITIES QUALIFIED CPUCDECOMMISSIONING MAST	FALCIOLA LUCA	83.448
UPS GROUP TRUST	FALCIOLA LUCA	83.083
BLACKROCK INST TRUST CO NA INV FUNDSFOR EMPLOYEE BENEFIT TR	FALCIOLA LUCA	83.081
BALCKROCK GLOBAL ALLOCATION	FALCIOLA LUCA	82.853
JOHN HANCOCK VARIABLE INSURANCE TRUST INTERNATIONAL EQUITY INDEX TRUST	FALCIOLA LUCA	82.228
ISHARES CORE MSCI EAFE IMI INDEX ETF	FALCIOLA LUCA	82.151
CI CORPORATE CLASS LTD	FALCIOLA LUCA	81.800
EPOCH GLOBAL EQUITY SHAREHOLDER YIELD FUND, LLC	FALCIOLA LUCA	81.740
WM POOL-EQUITIES TRUST NO. 75	FALCIOLA LUCA	81.731
THE TRUSTEES OF THE MOTOROLA PENSION SCHEME	FALCIOLA LUCA	81.647
FIDELITY INVESTMENT FUNDS - FIDELIT	FALCIOLA LUCA	81.571
TRUST & CUSTODY SERVICES BANK LTD AS TRUSTEE FOR PENSION INVESTMENT FUND TRUST	FALCIOLA LUCA	81.548
THE MASTER TRUST BANK OF JAPAN LTD	FALCIOLA LUCA	81.009
WESTPAC INTERNATIONAL SHARE INDEX TRUST	FALCIOLA LUCA	80.828
LION FLAMME	FALCIOLA LUCA	80.539
MERCER QIF CCF	FALCIOLA LUCA	80.331
STG BPF VOOR HET LEVENSMID. BEDRIJF IPM	FALCIOLA LUCA	80.252

ASSEMBLEA STRAORDINARIA E ORDINARIA

1 AGOSTO 2016



Stampa dell'elenco Partecipanti

RHODE ISLAND EMPLOYEES RETIREMENT SYSTEMS POOLED TR	FALCIOLA LUCA	80.092
THE GABELLI GLOBAL UTILITY & INCOME TRUST	FALCIOLA LUCA	80.000
VANTAGEPOINT OVERSEAS EQUITY INDEX FUND	FALCIOLA LUCA	79.838
JPMORGAN DIVERS RETURN EU EQUIT ETF	FALCIOLA LUCA	79.675
NUVEEN GLOBAL INVESTORS FUND	FALCIOLA LUCA	79.359
KEYSPAN CORPORATION PENSION MASTER TRUST	FALCIOLA LUCA	79.195
INVESTMENT SOLUTIONS LIMITED	FALCIOLA LUCA	78.800
EVANGELICAL LUTHERAN CHURCH IN AMERICA BOARD OF PENSIONS	FALCIOLA LUCA	78.714
COLONIAL FIRST STATE INVESTMENTS LIMITED.	FALCIOLA LUCA	78.688
GMO BENCHMARK-FREE FUND	FALCIOLA LUCA	78.587
STICHTING TRUST F AND C UNHEDGE	FALCIOLA LUCA	78.582
SANLAM LIFE AND PENSIONS UK LIMITED	FALCIOLA LUCA	78.397
SPDR S&P WORLD (EX-US) ETF	FALCIOLA LUCA	77.937
ULSTER BANK PENSION SCHEME REPUBLIC OF IRELAND	FALCIOLA LUCA	77.761
AUTO CLUB INSURANCE ASSOCIATION	FALCIOLA LUCA	77.634
DIVERSIFIED MARKETS (2010) POOLED FUND TRUST	FALCIOLA LUCA	77.241
HIRTLE CALLAGHAN TRUST INTERNATIONAL EQUITY PORTFOLIO	FALCIOLA LUCA	77.144
SOUTHERN CALIFORNIA EDISON NUCLEAR FACILITIES CPUC DECOMMISSIONI	FALCIOLA LUCA	77.000
HRW TRUST NO 4 UAD 01/17/03	FALCIOLA LUCA	76.699
FCP FDRN AMUNDI	FALCIOLA LUCA	76.571
NTGI-QM COMMON DAILY ALL COUNWD EX-US INV MKT INDEX F NONLEND	FALCIOLA LUCA	76.504
THE TRUSTEES OF CONOCOPHILLIPS PENSION PLAN	FALCIOLA LUCA	76.374
GENERAL PENSION AND SOCIAL SECURITY AUTHORITY	FALCIOLA LUCA	75.947
QIC INTERNATIONAL EQUITIES FUND	FALCIOLA LUCA	75.735
THE TRUSTESS OF IBM PENSION PLAN	FALCIOLA LUCA	75.678
PI CH - EUROPEAN EX SWISS EQUITIES TRACKER EX SL	FALCIOLA LUCA	75.670
AQR STYLE PREMIA GLOB LONG ONLY EQT BETA 1 MSTR A/C, L.P.	FALCIOLA LUCA	74.896
GE INVESTMENTS FUNDS, INC. - TOTAL RETURN FUND	FALCIOLA LUCA	74.890
THE BOEING COMPANY EMPLOYEE RETIREMENT PLANS MASTER TRUST	FALCIOLA LUCA	74.768
SCHRODER GLOBAL EQUITY STABILISER	FALCIOLA LUCA	74.661
EURIZON CAPITAL SGR SPA-CEDOLA ATTIVA TOP OTTOBRE2022	FALCIOLA LUCA	74.567
RUSSELL TRUST CO COMMINGLED EMPLOYEE BENEFIT FUNDS TRUST	FALCIOLA LUCA	74.435
OPCVM SEEYOND EQUITY FACTOR INVESTING EURO	FALCIOLA LUCA	74.122
DIVERSIFIED REAL ASSET CIT	FALCIOLA LUCA	74.044
RUSSELL INVESTMENT COMPANY RUSSELL MULTI-STRATEGY INCOME FUND	FALCIOLA LUCA	73.884
MGI FUNDS PLC	FALCIOLA LUCA	73.883
MINeworkers PENSION SCHEME	FALCIOLA LUCA	73.853
VEBA PARTNERSHIP N LP .	FALCIOLA LUCA	73.600
SSGA GROSS ROLL UP UNIT TRUST	FALCIOLA LUCA	73.538
EURIZON CAPITAL SGR SPA-EURIZON CEDOLA ATTIVA TOP APRILE2023	FALCIOLA LUCA	73.501
ARROWSTREET INTERNATIONAL EQUITY ACWI EX US TRUST FUND	FALCIOLA LUCA	73.390
BAYVK A4 FONDS	FALCIOLA LUCA	73.373



ASSEMBLEA STRAORDINARIA E ORDINARIA

1 AGOSTO 2016




Stampa dell'elenco Partecipanti

DUKE UNIVERSITY	FALCIOLA LUCA	73.339
BLACKROCK INST TRUST CO NA INV FUNDSFOR EMPLOYEE BENEFIT TR	FALCIOLA LUCA	73.260
BT INSTITUTIONAL CORE GLOBAL SHARE SECTO	FALCIOLA LUCA	72.821
ULSTER BANK PENSION TRUSTEES LIMITED	FALCIOLA LUCA	72.177
DEUT ASS & WEALTH MNGM INV GMBH FOR DEAM-FONDS GDP 1	FALCIOLA LUCA	72.000
BLACKROCK GLOBAL INDEX FUNDS	FALCIOLA LUCA	71.979
SHELL PENSION TRUST	FALCIOLA LUCA	71.774
NORDEA-INVEST PORTEFOLJE EMERGING MARKET	FALCIOLA LUCA	71.673
DUNHAM INTERNATIONAL STOCK FUND	FALCIOLA LUCA	71.665
ARK LIFE ASSURANCE COMPANY LIMITED	FALCIOLA LUCA	71.471
FCP AMUNDI ACTIONS INTERNATIONALES	FALCIOLA LUCA	71.160
JAPAN TRUSTEE SERVICES BANK LTD	FALCIOLA LUCA	71.000
ADVISOR MANAGED TRUST - TACTICAL OFFENSI	FALCIOLA LUCA	70.994
LUCENT TECHNOLOGIES INC MASTERPENSION TRUST	FALCIOLA LUCA	70.990
TEACHER RETIREMENT SYSTEM OF TEXAS	FALCIOLA LUCA	70.625
STATE STREET GLOBAL EQUITY EX-US INDEX PORTFOLIO	FALCIOLA LUCA	70.600
RUSSELL TRUST CO COMMINGLED EMPLOYEE BENEFIT FUNDS TRUST	FALCIOLA LUCA	70.338
BARING EUROPEAN EQUITY INCOME FUND	FALCIOLA LUCA	70.266
SAS TRUSTEE CORPORATION	FALCIOLA LUCA	70.115
AQR FUNDS- AQR STYLE PREMIA ALTERNATIVE LV FUND	FALCIOLA LUCA	70.092
HARMO PLACEMENT 2	FALCIOLA LUCA	70.000
UBS (US) GROUP TRUST	FALCIOLA LUCA	69.920
THE ROYAL BANK OF SCOTLAND GROUP PENSION FUND	FALCIOLA LUCA	69.659
UBS ETF	FALCIOLA LUCA	69.568
IBM DIVERSIFIED GLOBAL EQUITY FUND	FALCIOLA LUCA	69.202
ETICA SGR SPA F.DO ETICA RENDITA BILANCIATA	BONATI ALDO	69.176
AZL BLACKROCK GLOBAL ALLOCATIONFUND	FALCIOLA LUCA	69.135
AXA WORLD FUNDS	FALCIOLA LUCA	69.000
ALLIANZGI FONDS AKTIEN EUROPA	FALCIOLA LUCA	69.000
VANGUARD INVESTMENTS COMMON CONTRACTUAL FUND	FALCIOLA LUCA	68.973
CSAA INSURANCE EXCHANGE	FALCIOLA LUCA	68.920
ETOILE ENERGIE EUROPE	FALCIOLA LUCA	68.838
NFS LIMITED	FALCIOLA LUCA	68.681
NORTHERN TRUST GLOBAL INVESTMENTS COLLECTIVE FUNDS TRUST	FALCIOLA LUCA	68.671
FAMILY INVESTMENTS CHILD TRUST FUND	FALCIOLA LUCA	68.621
ROCKEFELLER & CO., INC	FALCIOLA LUCA	68.504
H.E.S.T. AUSTRALIA LIMITED	FALCIOLA LUCA	68.496
GERANA SICAV-SIF S.A.	FALCIOLA LUCA	68.154
STICHTING PENSIOENFONDS APF	FALCIOLA LUCA	68.114
EURIZON CAPITAL SGR SPA- EURIZON RENDITA	FALCIOLA LUCA	68.105
MASTER TRUST FOR COMPUTER SCIENCES GOVERNMENT SERVICES	FALCIOLA LUCA	68.085
ASR Europese Aandelen Pool	FALCIOLA LUCA	67.885

ASSEMBLEA STRAORDINARIA E ORDINARIA

1 AGOSTO 2016



Stampa dell'elenco Partecipanti

BROOKFIELD REAL ASSETS SECURITIES FUND	FALCIOLA LUCA	67.766
ALASKA COMMON TRUST FUND	FALCIOLA LUCA	67.573
KP INTERNATIONAL EQUITY FUND	FALCIOLA LUCA	67.436
PROSHARES DJ BROOKFIELD GLOB.INFRASTR.ET	FALCIOLA LUCA	67.419
EURIZON CAPITAL SGR SPA-EURIZON CEDOLA ATTIVA TOP MAGGIO2023	FALCIOLA LUCA	67.341
ISHARES IV PUBLIC LIMITED COMPANY	FALCIOLA LUCA	67.042
EURIZON CAPITAL SGR SPA-EURIZON CEDOLA ATTIVA TOP 04 2021	FALCIOLA LUCA	66.873
HALIFAX REGIONAL MUNICIPALITY MASTER TRUST	FALCIOLA LUCA	66.808
INTECH INTERNATIONAL MANAGED VOLATILITY FUND	FALCIOLA LUCA	66.710
PARTNERS GROUP GLOBAL INFRASTRUCTURE	FALCIOLA LUCA	66.700
NORDEA GLOBAL INDEX FUND	FALCIOLA LUCA	66.657
VANGUARD INVESTMENT SERIES PLC	FALCIOLA LUCA	66.600
EURIZON CAPITAL SGR SPA-MULTIASSET REDDITO APRILE 2021	FALCIOLA LUCA	66.417
SG ACTIONS INTERNATIONALES	FALCIOLA LUCA	66.415
WHOLESALE UNIT TRUST MSCI GLOB INDEX SHS	FALCIOLA LUCA	66.333
IMPERIAL INTERNATIONAL EQUITY POOL	FALCIOLA LUCA	66.159
CARBP DIVERSIFIE	FALCIOLA LUCA	65.412
BRUNEI INVESTMENT AGENCY	FALCIOLA LUCA	65.280
FUNDACAO CALOUSTE GULBENKIAN	FALCIOLA LUCA	65.233
ALLIANZGI H	FALCIOLA LUCA	65.004
LBPAM PROFIL 100	FALCIOLA LUCA	64.954
UAW RETIREE MEDICAL BENEFITS TRUST	FALCIOLA LUCA	64.846
NUCLEAR LIABILITIES FUND LIMITED	FALCIOLA LUCA	64.837
CONSTRUCTION AND BUILDING UNIONS SUPERAN	FALCIOLA LUCA	64.719
WELLS FARGO BK DECL OF TR EST INV FUNDS FOR EMPLOYEE BEN TR	FALCIOLA LUCA	64.692
VANGUARD FUNDS PLC	FALCIOLA LUCA	64.433
JPMORGAN FUNDS EUROPEAN BANK AND BC	FALCIOLA LUCA	64.173
EURIZON CAPITAL SGR SPA-EURIZON CEDOLA ATTIVA TOP 06 2022	FALCIOLA LUCA	64.166
ACT CHIEF MINISTER, TREAS AND ECO DEV DIR SUPERANN PROV ACC	FALCIOLA LUCA	63.868
COMMINGLED PENSION (GLOBAL OPPORTUNITIES	FALCIOLA LUCA	63.459
HAGFORS LIMITED	FALCIOLA LUCA	63.310
CF GLOBAL EXPANDED ALPHA I FUNDONE	FALCIOLA LUCA	63.300
MANULIFE ASSET MANAGEMENT INTERNATIONAL EQUITY INDEX POOLED F	FALCIOLA LUCA	63.216
ISHARES MSCI EUROPE MINIMUM VOLATILITY ETF	FALCIOLA LUCA	63.177
NORTHERN TRUST UCITS COMMON CONTRACTUAL FUND	FALCIOLA LUCA	63.159
UBS ETF	FALCIOLA LUCA	62.885
NORDEA EUROPEAN INDEX FUND	FALCIOLA LUCA	62.612
PIMCO DIVIDEND AND INCOME BUILDER FUND	FALCIOLA LUCA	62.612
ALLIANZ GLOBAL INVESTORS GMBH FOR DBI-FONDS SFT 4	FALCIOLA LUCA	62.543
NORTHERN TRUST UCITS COMMON CONTRACTUAL FUND	FALCIOLA LUCA	62.518
CANADA PENSION PLAN INVESTMENT BOARD	FALCIOLA LUCA	62.211
FAMILY INVESTMENTS GLOBAL ICVC FAMILY BALANCED INT FUND	FALCIOLA LUCA	62.073

ASSEMBLEA STRAORDINARIA E ORDINARIA

1 AGOSTO 2016



Stampa dell'elenco Partecipanti

DEAWM INV GMBH FOR DEUTSCHE QUANT EQUITY EUROPE	FALCIOLA LUCA	61.936
ALLIANZ GLOBAL INVESTORS FUND	FALCIOLA LUCA	61.930
IRISH LIFE ASSURANCE PLC	FALCIOLA LUCA	61.908
VALIC COMPANY I - GLOBAL SOCIAL AWARENESS FUND	FALCIOLA LUCA	61.634
RUSSELL INVESTMENT COMPANY RUSSELL TAX-MANAGED INTL EQ FUND	FALCIOLA LUCA	61.480
FUNDO DE PENSOES	FALCIOLA LUCA	61.281
JP TR SERV BK LTD ATF MATB MSCI KOKUSAI INDEX MOTHER F	FALCIOLA LUCA	61.201
EURIZON CAPITAL SGR SPA-EURIZON AZIONI AREA EURO	FALCIOLA LUCA	60.620
ALLIANZ GLOBAL INVESTORS GMBH ALLIANZ ALD FONDS	FALCIOLA LUCA	60.600
BELLSOUTH CORPORATION RFA VEBA TRUST	FALCIOLA LUCA	60.547
STATES OF GUERNSEY SUPERANNUATION FUND	FALCIOLA LUCA	60.542
RBC DEXIA MACQUARIE FD SOLUTIONS	FALCIOLA LUCA	60.389
FCP SAKKARAH 7	FALCIOLA LUCA	60.144
DEUT ASS & WEALTH MNGM INV GMBH FOR DEAM NKS-FONDS	FALCIOLA LUCA	60.000
HARTFORD LIFE INSURANCE COMPANY	FALCIOLA LUCA	59.882
MASSMUTUAL SELECT BLACKROCK	FALCIOLA LUCA	59.604
PYRAMIS INTERNATIONAL GROWTH FUND LLC	FALCIOLA LUCA	59.200
ALLIANZGI FONDS CAESAR	FALCIOLA LUCA	59.051
STATE PUBLIC SECTOR SUPERANNUATION SCHEME	FALCIOLA LUCA	58.818
PYRAMIS GROUP TRUST FOR EMPLOYEE BENEFIT PLANS	FALCIOLA LUCA	58.401
IBM FRANCE	FALCIOLA LUCA	58.000
JOHN E FETZER INSTITUTE INC	FALCIOLA LUCA	57.924
LJR LIMITED PARTNERSHIP	FALCIOLA LUCA	57.800
WILSHIRE INTERNATIONAL EQUITY FUND	FALCIOLA LUCA	57.768
SDA INTL EQUITY INDEX FD-WORLD	FALCIOLA LUCA	57.733
BRUNEI INVESTMENT AGENCY	FALCIOLA LUCA	57.684
RUSSELL MULTI-ASSET FACTOR EXPOSURE FUND	FALCIOLA LUCA	57.522
HARMO-PLACEMENT COOP	FALCIOLA LUCA	57.380
BT INTERNATIONAL FUND	FALCIOLA LUCA	56.921
ALLIANZGI FONDS AFF	FALCIOLA LUCA	56.872
UBS (LUX) KSS EUROPEAN GROWTH INCOME	FALCIOLA LUCA	56.702
NORDEA INVEST ENGROS ABSOLUTE RETURN EQU	FALCIOLA LUCA	56.608
NORTHERN TRUST UCITS COMMON CONTRACTUAL FUND	FALCIOLA LUCA	56.564
MACQUARIE GLOBAL LISTED INFRASTRUCTURE C	FALCIOLA LUCA	56.288
STATE STREET IRELAND UNIT TRUST	FALCIOLA LUCA	56.122
PARTNERS GROUP PRIVATE EQUITY DC COLLECTIVE INVESTMENT TR	FALCIOLA LUCA	56.000
EURIZON CAPITAL SGR SPA-EURIZON CEDOL ATTIVA TOP OTTOBRE2020	FALCIOLA LUCA	55.689
UAW RETIREE MEDICAL BENEFITS TRUST	FALCIOLA LUCA	55.607
DREYFUS PREMIER INVESTMENT FUNDS,INC-DREYFUS GLOBAL INFRASTRUCTU	FALCIOLA LUCA	55.560
TEAMSTERS PENSION TRUST FUND OF PHILADELPHIA AND VICINITY	FALCIOLA LUCA	55.445
AGIRA RETRAITE DIVERSIFIE	FALCIOLA LUCA	55.350
STATE FARM VARIABLE PRODUCT TRUST, INTERNATIONAL EQ INDEX F	FALCIOLA LUCA	55.255

ASSEMBLEA STRAORDINARIA E ORDINARIA

1 AGOSTO 2016



Stampa dell'elenco Partecipanti

AHL GENESIS LIMITED	FALCIOLA LUCA	55.168
RUSSELL INSTITUTIONAL FDS,LLC RUSSELL MULTI-ASSET CORE PLUS	FALCIOLA LUCA	55.160
A.I.DUPONT TESTAMENTARY TRUST	FALCIOLA LUCA	55.098
UMC BENEFIT BOARD, INC	FALCIOLA LUCA	55.093
BMO UCITS ETF ICAV	FALCIOLA LUCA	55.016
VANGUARD FUNDS PLC	FALCIOLA LUCA	54.926
ANNE RAY CHARITABLE TRUST	FALCIOLA LUCA	54.861
JTSB STB DAIWA STOCK INDEX FUND 9807	FALCIOLA LUCA	54.800
ENHANCED INDEX INTERNATIONAL SHARE FUND	FALCIOLA LUCA	54.765
WASHINGTON STATE INVESTMENT BOARD	FALCIOLA LUCA	54.554
INTERNATIONAL BANK FOR RECONSTRUCTION AND DEVELOPMENT	FALCIOLA LUCA	54.217
FCP BOURBON 4	FALCIOLA LUCA	54.135
CHURCH OF ENGLAND INVESTMENT FUND FOR PENSIONS	FALCIOLA LUCA	53.938
FLORIDA RETIREMENT SYSTEM .	FALCIOLA LUCA	53.831
NORTHERN TRUST - FULLY TAXED ACCT	FALCIOLA LUCA	53.683
AVIVA INVESTORS INTERNATIONAL INDEX TRACKING FUND	FALCIOLA LUCA	53.661
STATE FARM MUTUAL FUND TRUST, INTERNATIONAL INDEX FUND	FALCIOLA LUCA	53.633
AT&T UNION WELFARE BENEFIT TRUST	FALCIOLA LUCA	53.455
VEBA PARTNERSHIP N LP .	FALCIOLA LUCA	53.300
BLACKROCK GLOBAL OPPORTUNITIES V.I. FUND OF BLACKROCK VARIABLESERIES FUNDS,INC	FALCIOLA LUCA	53.200
TRUST AND CUSTODY SERVICES	FALCIOLA LUCA	53.177
WHEELS COMMON INVESTMENT FUND	FALCIOLA LUCA	52.986
HSBC INTERNATIONAL EQUITY POOLED FUND	FALCIOLA LUCA	52.797
CBOSC ATF CW BK GRP SUP WGSS08	FALCIOLA LUCA	52.511
HARTFORD INTERNATIONAL GLOBAL	FALCIOLA LUCA	52.449
TRUST E CUSTODY SERVICES BANK LTD	FALCIOLA LUCA	52.341
VANGUARD INVESTMENTS COMMON CONTRACTUAL FUND	FALCIOLA LUCA	52.330
UBS GLOBAL ASSET MANAGEMENT LIFE LTD	FALCIOLA LUCA	52.136
VANGUARD INVESTMENTS II COMMON CONTRACTUAL FUND	FALCIOLA LUCA	52.110
BLACKROCK INDEX SELECTION FUND	FALCIOLA LUCA	51.903
GMO DEVELOPED WORLD STOCK FUND	FALCIOLA LUCA	51.858
THE MASTER TRUST BK OF JP LTD: HITACHI FOREIGN EQ INDEX MF	FALCIOLA LUCA	51.821
CNP ASSUR VALEURS	FALCIOLA LUCA	51.498
CBRE CLARION GLOBAL INFRASTRUCTURE VALUE FUND	FALCIOLA LUCA	50.939
THE UNIVERSAL INSTITUTIONAL FUNDS, INC. GLOBAL INFRASTR PTF	FALCIOLA LUCA	50.710
WISDOMTREE GLOBAL EX-U.S. UTILITIES FUND	FALCIOLA LUCA	50.401
ISHARES IV PUBLIC LIMITED COMPANY	FALCIOLA LUCA	50.259
CATERPILLAR INVESTMENT TRUST	FALCIOLA LUCA	50.179
CINDY SPRINGS, LLC	FALCIOLA LUCA	50.018
STATE OF WISCONSIN INVESTMENT BOARD	FALCIOLA LUCA	50.000
LA BANQUE POSTALE ASSET MANAG.	FALCIOLA LUCA	50.000
THE MASTER TRUST BANK OF JAPAN LTD	FALCIOLA LUCA	50.000

ASSEMBLEA STRAORDINARIA E ORDINARIA

1 AGOSTO 2016




Stampa dell'elenco Partecipanti

SUBSIDIZED SCHOOLS PROVIDENT FUND	FALCIOLA LUCA	49.910
UBS ETF	FALCIOLA LUCA	49.597
FCP AMUNDI INDEX EQUITY EUROPE LOW CARBON	FALCIOLA LUCA	49.419
BOC PENSION INVESTMENT FUND	FALCIOLA LUCA	49.281
GROUPAMA ASSET MANAGEMENT	FALCIOLA LUCA	49.107
NORDEA 1 SICAV	FALCIOLA LUCA	49.086
GERANA SICAV-SIF S.A.	FALCIOLA LUCA	48.956
UAW RETIREE MEDICAL BENEFITS TRUST	FALCIOLA LUCA	48.929
STICHTING BEDRIJFST VOOR HET BEROEPSVERVOER OVER DE WEG	FALCIOLA LUCA	48.835
ARAB BANK FOR ECONOMIC DEVELOPMENT IN AFRICA	FALCIOLA LUCA	48.736
ALLIANZGI V	FALCIOLA LUCA	48.688
GIM SPECIALIST INVESTMENT FUNDS	FALCIOLA LUCA	48.662
INTERNATIONAL BANK FOR RECONSTRUCTION AND DEVELOPMENT	FALCIOLA LUCA	48.623
DEUT ASS & WEALTH MNGM INV GMBH FOR DEAM-FONDS MPI 1	FALCIOLA LUCA	48.450
DEUT ASS & WEALTH MNGM INV GMBH FOR DEAM-FONDS PPC EQ	FALCIOLA LUCA	48.450
FRANKLIN TEMPLETON INVESTMENT FUNDS	FALCIOLA LUCA	48.284
THE BARCLAYS BANK UK RETIREMENT FUND	FALCIOLA LUCA	48.244
PINEBRIDGE GLOBAL FUNDS	FALCIOLA LUCA	48.241
WSSP INTERNATIONAL EQUITIES TRUST	FALCIOLA LUCA	47.527
THE NOMURA TRUST AND BANKING CO LTD	FALCIOLA LUCA	47.520
ISHARES MSCI EUROPE IMI INDEX ETF	FALCIOLA LUCA	47.463
AMP INT EQ IND FD HEDGED	FALCIOLA LUCA	47.391
COMMONWEALTH GLOBAL LISTED INFRASTRUCTURE FUND 7	FALCIOLA LUCA	47.363
BANK OF KOREA	FALCIOLA LUCA	47.362
UNION PACIFIC CORPORATION MASTER RETIREMENT TRUST	FALCIOLA LUCA	47.055
FCP LBPAM VOIE LACTEE 1	FALCIOLA LUCA	46.919
STICHTING BEDRIJFST VOOR HET BEROEPSVERVOER OVER DE WEG	FALCIOLA LUCA	46.631
RETIREMENT PLAN FOR EMPLOYEES OF AETNA I	FALCIOLA LUCA	46.617
CHANG HWA CMRCL BK LTD IN ITS C AS MSTR CUS TCB GLO HI DIV F	FALCIOLA LUCA	46.612
UKA-FONDS	FALCIOLA LUCA	46.200
GOLDMAN SACHS ETF TRUST- GOLDMAN SACHS ACTIVE BETA INTER. EQUITY	FALCIOLA LUCA	46.112
AXA LEBEN AG	FALCIOLA LUCA	46.000
SEASONS SERIES TRUST INTERNATIONAL EQUITY PORTFOLIO	FALCIOLA LUCA	45.879
EURIZON CAPITAL SGR SPA-EURIZON CEDOLA ATTIVA TOP MAGGIO2020	FALCIOLA LUCA	45.814
PREDICA ISR EUROPE	FALCIOLA LUCA	45.799
SSGA MSCI ACWI EX-USA INDEX NON-LENDING DAILY TRUST	FALCIOLA LUCA	45.710
EVANGELICAL LUTHERAN CHURCH IN AMERICA BOARD OF PENSIONS	FALCIOLA LUCA	45.683
ALLIANZGI FONDS STIFTUNGSFONDS WISSENSCH	FALCIOLA LUCA	45.628
ALLIANZ UK & EUROPEAN INVESTMENT FUNDS	FALCIOLA LUCA	45.614
WYOMING RETIREMENT SYSTEM	FALCIOLA LUCA	45.571
ISHARES MSCI ACWI LOW CARBON TARGET ETF	FALCIOLA LUCA	45.570
UAW RETIREE MEDICAL BENEFITS TRUST	FALCIOLA LUCA	45.352

ASSEMBLEA STRAORDINARIA E ORDINARIA

1 AGOSTO 2016



Stampa dell'elenco Partecipanti

CBRE CLARION FUNDS SICAV-GLOBAL ALCEDA F	FALCIOLA LUCA	45.308
MERCER PASSIVE INTERNATIONAL SHARES FUND	FALCIOLA LUCA	45.173
PREMIER GLOBAL UTILITIES INCOME FUND	FALCIOLA LUCA	45.000
CPR PROGRES DURABLE EUROPE	FALCIOLA LUCA	44.660
HRW TRUST NO 3 UAD 01/17/03	FALCIOLA LUCA	44.503
ISHARES VI PUBLIC LIMITED COMPANY	FALCIOLA LUCA	44.394
MINISTRY OF FINANCE OF THE REPUBLIC OF KAZAKHST	FALCIOLA LUCA	44.209
POWERSHARES GLOBAL FUNDS IRELAND PLC	FALCIOLA LUCA	44.127
SS BK AND TRUST COMPANY INV FUNDS FOR TAXEXEMPT RETIREMENT PL	FALCIOLA LUCA	44.063
FCP AMUNDI ACTIONS INTERNATIONALES	FALCIOLA LUCA	44.004
PINEBRIDGE GLOBAL DYNAMIC ABSOLUTE RETURN FUND	FALCIOLA LUCA	43.815
MARGARET A. CARGILL FOUNDATION	FALCIOLA LUCA	43.798
WHEELS COMMON INVESTMENT FUND	FALCIOLA LUCA	43.735
FSS TRUSTEE CORPORATION	FALCIOLA LUCA	43.563
REYNOLDS AMERICAN DEFINED BENEFIT MASTER	FALCIOLA LUCA	43.445
TYCO ELECTRONICS CORPORATION RETIREMENT SAVINGS AND INVES PLAN	FALCIOLA LUCA	43.304
FONDS DE SOLIDARITE DES TRAV.QUEBEC FTQ	FALCIOLA LUCA	43.274
EURIZON CAPITAL SGR SPA-CEDOLA ATTIVA TOP DICEMBRE 2021	FALCIOLA LUCA	42.942
INTERNATIONAL MONETARY FUND	FALCIOLA LUCA	42.789
THE UNIVERSITY OF HONG KONG	FALCIOLA LUCA	42.637
HCM CLINTON EQUITY STRATEGIES LTD	FALCIOLA LUCA	42.580
GUIDEMARK WORLD EX - US FUND	FALCIOLA LUCA	42.504
ALLIANZGI FONDS PFALCO	FALCIOLA LUCA	42.502
ISHARES GLOBAL MONTHLY DIVIDEND INDEX ETF (CAD-HEDGED)	FALCIOLA LUCA	42.317
PENSION RESERVES INVESTMENT TRUST FUND	FALCIOLA LUCA	42.314
INVESTERINGSFORENINGEN SPARINVEST MOMENTUM AKTIER AKK	FALCIOLA LUCA	42.083
FLEXSHARES MORNINGSTAR DEVELOPED MARKETS EX-US FACTOR TILT INDEX FUND	FALCIOLA LUCA	41.977
FORD MOTOR COMPANY DEFINED BENEFIT MASTER TRUST	FALCIOLA LUCA	41.867
FCP AMUNDI RENDEMENT PLUS	FALCIOLA LUCA	41.824
EVANGELICAL LUTHERAN CHURCH IN AMERICA BOARD OF PENSIONS	FALCIOLA LUCA	41.581
TRUST FOR RETIR MED, DENT & LIFE INS ARMY&AIR FORCE EXCH	FALCIOLA LUCA	41.540
SPRUCEGROVE GROUP TRUST	FALCIOLA LUCA	41.348
EURIZON CAPITAL SGR SPA-CEDOLA ATTIVA TOP OTTOBRE 2021	FALCIOLA LUCA	41.089
INVESTERINGSFORENINGEN SPARINVEST INDEX EUROPA VALUE	FALCIOLA LUCA	40.973
MARATHON OIL COMPANY RETIREMENTPLAN TRUST	FALCIOLA LUCA	40.930
BUREAU OF LABOR FUNDS- LABOR PENSION FUND	FALCIOLA LUCA	40.908
TRUST AND CUSTODY SERVICED BANK LIMITED	FALCIOLA LUCA	40.850
EPARGNE PRUDENCE THALES	FALCIOLA LUCA	40.713
ST. SPOORWEGPFDS MANDAAT BLACKROCK	FALCIOLA LUCA	40.713
RUSSELL GLOBAL EQUITY POOL	FALCIOLA LUCA	40.711
DEUTSCHE X-TRACKERS MSCI EMU HEDGED EQUITY ETF	FALCIOLA LUCA	40.693
INTERNATIONAL MONETARY FUND	FALCIOLA LUCA	40.691



ASSEMBLEA STRAORDINARIA E ORDINARIA

1 AGOSTO 2016




Stampa dell'elenco Partecipanti

UBS (LUX) SICAV 1	FALCIOLA LUCA	40.427
COMPASS EMP INTERNATIONAL 500 VOLATILITY WEIGHTED INDEX ETF	FALCIOLA LUCA	40.317
ISHARES V PUBLIC LIMITED COMPANY	FALCIOLA LUCA	40.136
SHERIFFS PENSION AND RELIEF FUND	FALCIOLA LUCA	40.114
TEACHER RETIREMENT SYSTEM OF TEXAS	FALCIOLA LUCA	39.967
BRITISH COAL STAFF SUPERANNUATION SCHEME	FALCIOLA LUCA	39.796
THE MASTER TRUST BANK OF JAPAN LTD	FALCIOLA LUCA	39.714
SUPERVALU INC. MASTER INVESTMENT TRUST	FALCIOLA LUCA	39.706
NATIONAL COUNCIL FOR SOCIAL SECURITY FUND.	FALCIOLA LUCA	39.645
NON-US EQUITY MANAGERS PORTFOLIO 1 SERIES	FALCIOLA LUCA	39.630
NORDEA INVEST AKTIER	FALCIOLA LUCA	39.507
LEGAL & GENERAL AUTHORISED CONTRACTUAL SCHEME	FALCIOLA LUCA	39.371
EURIZON CAPITAL SGR SPA-CEDOLA ATTIVA TOP DICEMBRE 2020	FALCIOLA LUCA	39.306
ONTARIO POWER GENERATION INC.	FALCIOLA LUCA	39.209
NAV CANADA PENSION PLAN	FALCIOLA LUCA	39.206
NORTHERN GLOBAL SUSTAINABILITY INDEX FUND	FALCIOLA LUCA	39.124
SEI INSTITUTIONAL MANAGED TRUST MULTI-AS	FALCIOLA LUCA	39.115
JPMORGAN FUNDS EUROPEAN BANK AND BC	FALCIOLA LUCA	39.049
THE INTERNATIONAL BANK FOR RECONSTRUCTION AND DEVELOPMENT	FALCIOLA LUCA	38.952
PRINCIPAL FUNDS INC GLOBAL MULTI STRATEGY FUND	FALCIOLA LUCA	38.661
OPSEU PENSION PLAN TRUST FUND	FALCIOLA LUCA	38.511
LBPAM ACTIONS ISR MONDE	FALCIOLA LUCA	38.487
BUREAU OF LABOR FUNDS- LABOR PENSION FUND	FALCIOLA LUCA	38.369
FCP ABP PERP	FALCIOLA LUCA	38.321
BLACKROCK INSTITUTIONAL POOLED FUND PLC	FALCIOLA LUCA	38.280
QUEENSLAND INVESTMENT TRUST NO.2	FALCIOLA LUCA	38.264
ALGEBRIS UCITS FDS PLC - ALGEBRIS ASSET	FALCIOLA LUCA	38.162
FIDELITY GLOBAL LARGE CAP FUND	FALCIOLA LUCA	38.043
SG ACTIONS MONDE	FALCIOLA LUCA	37.965
GLOBAL MULTI-CAP EQUITY FUND R	FALCIOLA LUCA	37.900
LTW GROUP HOLDINGS, LLC	FALCIOLA LUCA	37.650
ASPIRIANT RISK MANAGED GLOBAL EQUITY FUND	FALCIOLA LUCA	37.401
MUNICIPAL EMPLOYEES' ANNUITY AND BENEFIT FUND OF CHICAGO	FALCIOLA LUCA	37.246
FCP ICARE	FALCIOLA LUCA	37.096
EURIZON CAPITAL SGR SPA-MULTIASSET REDDITO MAGGIO 2021	FALCIOLA LUCA	37.093
MINISTRY OF FINANCE OF THE REPUBLIC OF KAZAKHST	FALCIOLA LUCA	36.996
CHEVRON MASTER PENSION TRUST	FALCIOLA LUCA	36.935
OHRA ZIEKTEKOSTENVERZEKERINGEN N.V	FALCIOLA LUCA	36.923
STATE SUPER FINANCIAL SERVICES AUSTRALIA LIMITED AS TRUSTEE FOR THE GLOBAL LISTED I	FALCIOLA LUCA	36.800
BANQUE PICTET & CIE SA	FALCIOLA LUCA	36.609
RUSSELL INVESTMENT COMPANY RUSSELL MULTI-STRATEGY INCOME FUND	FALCIOLA LUCA	36.547
STATE STREET GLOBAL ADVISORS LUXEMBOURG SICAV	FALCIOLA LUCA	36.402

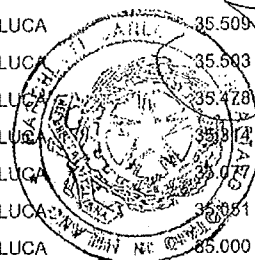
ASSEMBLEA STRAORDINARIA E ORDINARIA

1 AGOSTO 2016




Stampa dell'elenco Partecipanti

AQR FUNDS AQR TAX-MANAGED INTL MOMENTUM	FALCIOLA LUCA	36.381
NEW MEXICO STATE INVESTMENT COUNCIL	FALCIOLA LUCA	36.289
AXA IM SMART MATCHING SOLUTIONS PUBLIC LIMITED COMPANY	FALCIOLA LUCA	36.000
BARING GLOBAL OPPORTUNITIES UMBRELLA FUND	FALCIOLA LUCA	35.936
LIBERTY MUTUAL RETIREMENT PLAN MASTER TRUST	FALCIOLA LUCA	35.866
IAG ASSET MANAGEMENT WORLD EQUITY TRUST	FALCIOLA LUCA	35.680
KLEINWORT BENSON INVESTORS GLOBAL INVESTMENT FUND	FALCIOLA LUCA	35.646
CIBC INTERNATIONAL INDEX FUND	FALCIOLA LUCA	35.586
FCP NATIXIS IONIS	FALCIOLA LUCA	35.509
FCP PORTFOLIO LCR ACTIONS	FALCIOLA LUCA	35.503
LONDON BOROUGH OF TOWER HAMLETS PENSION FUND	FALCIOLA LUCA	35.478
COMPASS EMP MARKET NEUTRAL INCOME FUND	FALCIOLA LUCA	35.474
FIRE AND POLICE PENSION ASSOCIATION OF COLOR	FALCIOLA LUCA	35.077
CIBC POOLED INTERNATIONAL EQUITY INDEX FUND	FALCIOLA LUCA	35.051
DEUT ASS & WEALTH MNGM INV GMBH FOR DEAM-FONDS DKS 1	FALCIOLA LUCA	35.000
LV CHALLENGE	FALCIOLA LUCA	34.751
RUSSELL INVESTMENT COMPANY PLC	FALCIOLA LUCA	34.672
INVESCO GLOBAL INFRASTRUCTURE FUND	FALCIOLA LUCA	34.640
USAA MASTER TRUST (PENSION AND RSP)	FALCIOLA LUCA	34.565
WYOMING RETIREMENT SYSTEM	FALCIOLA LUCA	34.540
AQR UCITS FUNDS	FALCIOLA LUCA	34.277
VANGUARD INTERNATIONAL HIGH DIVIDEND YIELD INDEX FUND	FALCIOLA LUCA	34.181
NATIONAL WESTMINSTER BK PLC AS TR OF BARING TARGETED RETURN F	FALCIOLA LUCA	34.151
ARROWSTREET MULTI-STRATEGY UMBRELLA PLC	FALCIOLA LUCA	34.122
EXPRESS SCRIPTS, INC. 401 (K) PLAN	FALCIOLA LUCA	34.037
AXA EQUITABLE LIFE INSURANCE CO	FALCIOLA LUCA	33.778
SHELL TRUST (BERMUDA) LIMITED AS TRUSTEE	FALCIOLA LUCA	33.777
COMMINGLED PENSION FUND ENHANCED INDEX)	FALCIOLA LUCA	33.684
FLORIDA RETIREMENT SYSTEM .	FALCIOLA LUCA	33.291
AQR FUNDS - AQR INTERNATIONAL DEFENSIVE EQUITY FUND CORPORATION SERVICE COMPANY	FALCIOLA LUCA	33.015
AXA VERSICHERUNGEN AG	FALCIOLA LUCA	33.000
RHODE ISLAND EMPLOYEES RETIREMENT SYSTEMS POOLED TR	FALCIOLA LUCA	32.860
IMPERIAL INTERNATIONAL EQUITY POOL	FALCIOLA LUCA	32.120
FORD MOTOR COMPANY DEFINED BENEFIT MASTER TRUST	FALCIOLA LUCA	32.114
ALLIANZGI H	FALCIOLA LUCA	31.938
GUIDESTONE FUNDS INTERNATIONAL EQUITY FUND	FALCIOLA LUCA	31.812
POOL RE JPM REI EQUITY POOL REINSURANCE COMPANY LIMITED	FALCIOLA LUCA	31.693
FCP AIR FRANCE IFC	FALCIOLA LUCA	31.601
EURIZON CAPITAL SGR SPA-EURIZON CEDOLA ATTIVA TOP GIUGNO2020	FALCIOLA LUCA	31.530
UNISUPER	FALCIOLA LUCA	31.443
CENTRAL PROVIDENT FUND BOARD	FALCIOLA LUCA	31.441
WISDOMTREE ISSUER PUBLIC LIMITED COMPANY	FALCIOLA LUCA	31.405



ASSEMBLEA STRAORDINARIA E ORDINARIA

1 AGOSTO 2016



Stampa dell'elenco Partecipanti

CANADA INC	FALCIOLA LUCA	31.325
AQR INTERNATION EQUITY FUND II, L.P.	FALCIOLA LUCA	30.994
ALLIANZ GLOBAL INVESTORS EUROPEGMBH	FALCIOLA LUCA	30.970
HSBC ETFS PLC	FALCIOLA LUCA	30.906
GMO FUNDS PLC	FALCIOLA LUCA	30.827
UAW RETIREE MEDICAL BENEFITS TRUST	FALCIOLA LUCA	30.722
ISHARES VII PLC	FALCIOLA LUCA	30.702
NOVARTIS CORPORATION PENSION MASTER TRUST	FALCIOLA LUCA	30.643
H.E.S.T. AUSTRALIA LIMITED	FALCIOLA LUCA	30.603
FCP UNI 1	FALCIOLA LUCA	30.470
CF MACQUARIE GLOBAL INFRASTRUCTURE SECURITIES FUND	FALCIOLA LUCA	30.354
FCP AXIVA ACTION 1	FALCIOLA LUCA	30.268
SANLAM UNIVERSAL FUNDS PLC	FALCIOLA LUCA	30.254
BNP PARIBAS B INVEST	FALCIOLA LUCA	30.186
CARBON AWARE INTERNATIONAL SHARES FUND	FALCIOLA LUCA	30.134
TANGERINE BALANCED PORTFOLIO	FALCIOLA LUCA	30.016
DEAM FONDS ATZM	FALCIOLA LUCA	30.000
TRUST AND CUSTODY SERVICED BANK LIMITED	FALCIOLA LUCA	29.991
EQ.ADVISORS TRUST - AXA TEMPLETON GLOBAL	FALCIOLA LUCA	29.854
STG BEDRIJFSTAKPFDS V H	FALCIOLA LUCA	29.655
TRUSTEES OF CHINESE UNIV OF HK STAFF SUPERANN SCHEME (1995)	FALCIOLA LUCA	29.604
AMERICAFIRST DEFENSIVE GROWTH FUND	FALCIOLA LUCA	29.516
ARK LIFE ASSURANCE COMPANY LIMITED	FALCIOLA LUCA	29.412
LAWRENCE LIVERMORE NATIONAL SECURITY, LLC AND LOS ALAMOS NATIONAL SECURITY, LLC	FALCIOLA LUCA	29.395
BUREAU OF LABOR FUNDS- LABOR PENSION FUND	FALCIOLA LUCA	29.275
ALLIANCEBERNSTEIN INTERNATIONAL ALL-COUNTRY PASSIVE SERIES	FALCIOLA LUCA	29.160
FIDELITY INVESTMENT FUNDS - FIDELITY MONEYBUILDER WORLD INDEX FUND	FALCIOLA LUCA	29.035
RUSSELL INVESTMENT COMPANY RUSSELL GLOBAL INFRASTRUCTURE FUND	FALCIOLA LUCA	29.018
ROCK-TENN COMPANY MASTER RETIREMENT TRUST	FALCIOLA LUCA	28.977
BUREAU OF LABOR FUNDS-LABOR INSURANCE FUND	FALCIOLA LUCA	28.910
POWERSHARES FTSE INTERNATIONAL LOW BETA EQUAL WEIGHT PORTFOLIO	FALCIOLA LUCA	28.857
JPMORGAN FUNDS EUROPEAN BANK AND BC	FALCIOLA LUCA	28.657
STATE OF WISCONSIN INVESTMENT BOARD	FALCIOLA LUCA	28.600
SSGA FTSE RAFI DEVELOPED 1000 INDEX NON-LENDING COMMON TR F	FALCIOLA LUCA	28.534
LEGAL & GENERAL MSCI EAFE FUND, LLC	FALCIOLA LUCA	28.310
GMO MEAN REVERSION FUND	FALCIOLA LUCA	28.238
AQR UCITS FUNDS	FALCIOLA LUCA	28.219
THE BARING MULTI ASSET F, A SUBF BARING MULTI ASSET INV F	FALCIOLA LUCA	28.152
FLEXSHARES INTERNATIONAL QUALITY DIVIDEND DEFENSIVE INDEX FUND	FALCIOLA LUCA	28.112
CONNECTICUT GENERAL LIFE INSURANCE COMPA	FALCIOLA LUCA	27.974
IQ 50 PERCENT HEDGED FTSE INTERNATIONAL ETF	FALCIOLA LUCA	27.751
QUEENSLAND INVESTMENT TRUST NO.2	FALCIOLA LUCA	27.673

ASSEMBLEA STRAORDINARIA E ORDINARIA

1 AGOSTO 2016




Stampa dell'elenco Partecipanti

BOMBARDIER TRUST U.S. MASTER TRUST	FALCIOLA LUCA	27.505
AMUNDI ETF SP EUROPE 350	FALCIOLA LUCA	27.454
INTERNATIONAL EQUITY FUND	FALCIOLA LUCA	27.307
MINISTRY OF STRATEGY AND FINANCE	FALCIOLA LUCA	27.276
FDJ ACTIONS EURO	FALCIOLA LUCA	27.069
ONTARIO POWER GENERATION INC. PENSION PLAN	FALCIOLA LUCA	26.948
HYMNOS L113	FALCIOLA LUCA	26.943
PRUDENTIAL RETIREMENT INSURANCE & ANNUITY COMPANY	FALCIOLA LUCA	26.930
ADVANCED SERIES TRUST AST GOLDMAN SACHS MULTI ASSET PORTFOLIO	FALCIOLA LUCA	26.672
THE MASTER TRUST BANK OF JAPAN	FALCIOLA LUCA	26.623
BMO GLOBAL INFRASTRUCTURE FUND	FALCIOLA LUCA	26.488
STANLIB FUNDS LIMITED STANDARD BANK HOUSE	FALCIOLA LUCA	26.400
CALVERT VP EAFE INTERNATIONAL INDEX PORTFOLIO	FALCIOLA LUCA	26.350
FLORIDA GLOBAL EQUITY FUND LLC	FALCIOLA LUCA	26.312
OPF DUPONT EUROPEAN PENSION FUND	FALCIOLA LUCA	26.098
LAZARD GLOBAL ACTIVE FUNDS PLC LAZARD GLOBAL EQUITY INCOME FUND	FALCIOLA LUCA	26.011
BNP PARIBAS B INVEST	FALCIOLA LUCA	25.976
LEGAL AND GENERAL INVESTMENT MANAGEMENT	FALCIOLA LUCA	25.721
STICHTING PENSIOENFONDS VAN DE NEDERLANDSCHE BANK NV	FALCIOLA LUCA	25.658
GUIDE STONE FUNDS INTERNATIONAL EQUITY INDEX FUNDS	FALCIOLA LUCA	25.621
UBS ETF	FALCIOLA LUCA	25.541
MERCY INVESTMENT SERVICES	FALCIOLA LUCA	25.496
TRANSAMERICA JPMORGAN TACTICAL ALLOCATION VP	FALCIOLA LUCA	25.461
UBS FTSE RAFI DEVELOPED 1000 INDEX FUND	FALCIOLA LUCA	25.422
ALLIANZGI FONDS PF1	FALCIOLA LUCA	25.413
STICHTING PENSIOENFONDS IBM NEDERLAND	FALCIOLA LUCA	25.405
DEUT ASS & WEALTH MNGM INV GMBH FOR DEAM-FONDS GSK 1	FALCIOLA LUCA	25.200
FCP GAN EUROSTRATEGIE	FALCIOLA LUCA	24.976
VANGUARD FTSE DEVELOPED EUROPE ALL CAP INDEX ETF	FALCIOLA LUCA	24.944
IDEAM SOLIDARITES	FALCIOLA LUCA	24.879
KREBSHILFE 2 FONDS	FALCIOLA LUCA	24.712
BLACKROCK MSCI WORLD INDEX FUND OF BLACKROCK FUNDS	FALCIOLA LUCA	24.621
BRIDGE BUILDER INTERNATIONAL EQUITY FUND	FALCIOLA LUCA	24.605
JPMORGAN DIVERSIFIED RETURN GLOBAL EQUIT	FALCIOLA LUCA	24.587
SAN JOSE FEDERATED RETIREE HEALTH CARE TRUST FUND	FALCIOLA LUCA	24.321
BUREAU OF LABOR FUNDS-LABOR INSURANCE FUND	FALCIOLA LUCA	24.300
O'SHARES FTSE EUROPE QUALITY DIVIDEND ET	FALCIOLA LUCA	24.300
DEAWM FOR OPPENHEIM DYNAMIC EUROPE BALANCE	FALCIOLA LUCA	24.215
FRANKLIN EUROPEAN OPPORTUNITIESFUND	FALCIOLA LUCA	24.176
ALLIANZGI FONDS PF2	FALCIOLA LUCA	24.166
PERPETUAL PRIVATE INTERNAT SHARE FUND	FALCIOLA LUCA	24.130
ADVANCED SERIES TRUST-AST BLACKROCK GLOBAL STRATEGIES PORTFOLIO	FALCIOLA LUCA	24.057



ASSEMBLEA STRAORDINARIA E ORDINARIA

1 AGOSTO 2016



Stampa dell'elenco Partecipanti

ISHARES INTERNATIONAL FUNDAMENTAL INDEX ETF	FALCIOLA LUCA	24.032
BMO UCITS ETF ICAV	FALCIOLA LUCA	24.028
TRINITY COLLEGE CAMBRIDGE	FALCIOLA LUCA	24.024
STICHTING FONDS 1818 TOT NUT VAN HET ALGEMEEN	FALCIOLA LUCA	24.020
DEUT ASS & WEALTH MNGM INV GMBH FOR DEAM-FONDS ENPT	FALCIOLA LUCA	24.000
AXA IM ACWI SMARTBETA EQUITY FUND	FALCIOLA LUCA	24.000
AXA INSURANCE UK PLC	FALCIOLA LUCA	24.000
TD EMERALD GLOBAL EQUITY CHOICEPOOLED FUND TRUST	FALCIOLA LUCA	23.935
RETIREMENT INCOME PLAN OF SAUDI ARABIAN OIL COMPANY	FALCIOLA LUCA	23.737
COHEN AND STEERS SICAV-GLOBAL	FALCIOLA LUCA	23.726
ISHARES VII PLC	FALCIOLA LUCA	23.667
ISHARES MSCI WORLD ETF	FALCIOLA LUCA	23.520
THE MASTER TRUST BANK OF JAPAN LTD	FALCIOLA LUCA	23.497
ALASKA PERMANENT FUND CORPORATION	FALCIOLA LUCA	23.240
MARYLAND STATE RETIREMENT & PENSION SYSTEM	FALCIOLA LUCA	22.998
BLACKROCK AM DE FOR ISHS STOXX EUROPE LARGE 200 UCITS ETF (DE)	FALCIOLA LUCA	22.976
SAS TRUSTEE CORPORATION	FALCIOLA LUCA	22.910
KENTUCKY RETIREMENT SYSTEMS	FALCIOLA LUCA	22.756
BLACKROCK GLOBAL ALLOCATION	FALCIOLA LUCA	22.708
NORDEA INVEST ENGROS ABSOLUTE RETURN EQU	FALCIOLA LUCA	22.658
CENTRAL PROVIDENT FUND BOARD	FALCIOLA LUCA	22.570
ISHARES MSCI KOKUSAI ETF	FALCIOLA LUCA	22.516
BNY MELLON EMPLOYEE BENEFIT COLLECTIVE INVESTMENT FUND PLAN	FALCIOLA LUCA	22.440
HOOR-GLASS INDEXED INT SHARE(UNHEDGED) F	FALCIOLA LUCA	22.358
FOUNDATION J.ARMAND BOMBARDIER	FALCIOLA LUCA	22.254
THE ALLIANCEBERNSTEIN POOLING PTF - ALLIANCEB VOL MNGM PTF	FALCIOLA LUCA	22.207
EURIZON CAPITAL SGR SPA-MULTIASSET STRATEGIA FLESSIB 06 2023	FALCIOLA LUCA	22.207
THE MASTER TRUST BANK OF JAPAN LTD	FALCIOLA LUCA	22.114
BUREAU OF LABOR FUNDS- LABOR PENSION FUND	FALCIOLA LUCA	22.085
SICAV EURO CAPITAL DURABLE	FALCIOLA LUCA	22.000
INVESTERINGSFORENINGEN SPARINVEST INDEX DOW JONES SUSTAINABILITYWORLD	FALCIOLA LUCA	22.000
TRUST AND CUSTODY SERVICES	FALCIOLA LUCA	22.000
AMP CAPITAL GLOBAL INFRASTR SECURITIES F	FALCIOLA LUCA	21.987
AMUNDI ACTIONS INTLES SMART BE	FALCIOLA LUCA	21.972
WILLIAM BEAUMONT HOSPITAL	FALCIOLA LUCA	21.953
SSGA RUSSELL FD GL EX-US INDEX NONLENDING QP COMMON TRUST FUND	FALCIOLA LUCA	21.950
ALLIANZGI FONDS ESMT	FALCIOLA LUCA	21.923
ISHARES II PUBLIC LIMITED COMPANY	FALCIOLA LUCA	21.910
SSGA SPDR ETFS EUROPE II PUBLIC LIMITED COMPANY	FALCIOLA LUCA	21.897
FCP GAN FRANCE SELECT	FALCIOLA LUCA	21.619
UBS GLOBAL SOLUTIONS - GLOBAL EQUITIES II EUR	FALCIOLA LUCA	21.470
BAD COFONDS II	FALCIOLA LUCA	21.467

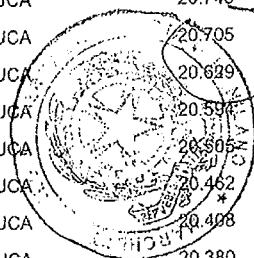
ASSEMBLEA STRAORDINARIA E ORDINARIA

1 AGOSTO 2016




Stampa dell'elenco Partecipanti

MACQUARIE GLOBAL INFRASTRUCTURE INCOME F	FALCIOLA LUCA	21.328
USAA MASTER TRUST (PENSION AND RSP)	FALCIOLA LUCA	21.313
LUCRF PTY LTD FOR THE LABOUR UNION CO-O	FALCIOLA LUCA	21.063
PARTNERS GROUP GENERATION FUND	FALCIOLA LUCA	21.000
PENN SERIES DEVELOPED INTERNATIONAL INDEX FUND	FALCIOLA LUCA	20.845
ISHARES PUBLIC LIMITED COMPANY	FALCIOLA LUCA	20.831
MORGAN STANLEY INSTITUTIONAL FD TR - GLOBAL STRATEGIST PTF	FALCIOLA LUCA	20.778
GOLDMAN SACHS FUNDS	FALCIOLA LUCA	20.748
BRISTOL COUNTY RETIREMENT SYSTEM	FALCIOLA LUCA	20.705
MI-FONDS K11	FALCIOLA LUCA	20.629
AQR MULTI-STYLE OFFSHORE FUND, L.P.	FALCIOLA LUCA	20.594
NESTLE FRANCE EQUILIBRE	FALCIOLA LUCA	20.505
HSBC MANAGED GROWTH FUND	FALCIOLA LUCA	20.462
EURIZON CAPITAL SGR SPA-EURIZON CEDOLA ATTIVA TOP LUGLIO2020	FALCIOLA LUCA	20.408
GMO TAX-MANAGED GLOBAL BALANCED PORTFOLIO	FALCIOLA LUCA	20.380
CBOSC-CBGS-WGSS07	FALCIOLA LUCA	20.290
PINEBRIDGE GLOBAL DYNAMIC ASSET ALLOCATION FUND LLC	FALCIOLA LUCA	20.273
NGAM INVESTMENT FUNDS U.K. ICVC - SEEYOND FACT + EU EX UK EQF	FALCIOLA LUCA	20.270
THE MASTER TRUST BANK OF JAPAN LTD	FALCIOLA LUCA	20.237
FRANKLIN TEMP ETF TRUST - FRKLN LIBERTYQ INTL EQT HEDGED ETF	FALCIOLA LUCA	20.015
BBH CO BOSTON CUSTODIAN FOR HUNTINGTON	FALCIOLA LUCA	20.000
LA FRANCAISE LUX	FALCIOLA LUCA	20.000
PARTNERS GROUP GLOBAL INFRASTRUCTURE	FALCIOLA LUCA	20.000
BLACKROCK CDN MSCI EAFE INDEX PLUS FUND	FALCIOLA LUCA	19.967
NATIONAL WESTMINSTER BANK PLC AS TRUSTEE OF KES STRAT INV F	FALCIOLA LUCA	19.919
CFSIL RE COLONIAL FIRST STATE INVESTMENT FUND 10	FALCIOLA LUCA	19.911
ARROWSTREET EAFE ALPHA EXTENSION FUND II	FALCIOLA LUCA	19.885
AQR COLLECTIVE INVESTMENT TRUST	FALCIOLA LUCA	19.811
BUREAU OF LABOR FUNDS-LABOR INSURANCE FUND	FALCIOLA LUCA	19.770
DEUTSCHE X-TRACKERS MSCI EMU HIGH DIVIDEND YIELD HEDGED EQUITY E	FALCIOLA LUCA	19.713
THE TRUSTEES OF SAL PENSION SCHEME	FALCIOLA LUCA	19.576
UBS ETF	FALCIOLA LUCA	19.552
IBM RETIREMENT PLAN	FALCIOLA LUCA	19.501
TANGERINE BALANCED GROWTH PORTFOLIO	FALCIOLA LUCA	19.487
HRW TESTAMENTARY TRUST NO. 12	FALCIOLA LUCA	19.443
RUSSELL DEVELOPED EX-U.S. LARGE CAP INDEX FUND B	FALCIOLA LUCA	19.413
EUROPEAN STRATEGIC BALANCED FUND	FALCIOLA LUCA	19.300
Friends Life Limited	FALCIOLA LUCA	19.130
TDAM GLOBAL LOW VOLATILITY EQ FUND	FALCIOLA LUCA	19.076
HRW TESTAMENTARY TRUST NO. 10	FALCIOLA LUCA	19.047
STATES OF JERSEY COMMON INVESTMENT FUND	FALCIOLA LUCA	18.984
BEAUMONT HEALTH MASTER RETIREMENT TRUST	FALCIOLA LUCA	18.980



ASSEMBLEA STRAORDINARIA E ORDINARIA

1 AGOSTO 2016




Stampa dell'elenco Partecipanti

WISDOMTREE GLOBAL HIGH DIVIDEND FUND	FALCIOLA LUCA	18.967
DEUTSCHE AT AND W MGMT INVEST GMBH FOR MULTI INDEX EQT FD	FALCIOLA LUCA	18.921
EVANGELICAL LUTHERAN CHURCH IN AMERICA BOARD OF PENSIONS	FALCIOLA LUCA	18.795
SPDR MSCI ACWI LOW CARBON TARGET ETF	FALCIOLA LUCA	18.751
NORDEA INVEST AKTIER II	FALCIOLA LUCA	18.610
COMMONWEALTH OF PENNSYLVANIA TRAEASURY DEPT.	FALCIOLA LUCA	18.603
RUSSELL INVESTMENT COMPANY RUSSELL GLOBAL INFRASTRUCTURE FUND	FALCIOLA LUCA	18.592
STATE STREET GLOBAL ADVISORS LUXEMBOURG SICAV	FALCIOLA LUCA	18.517
SYLVAN PARTNERS, LLC	FALCIOLA LUCA	18.512
ALLIANZ GLOBAL INVESTORS FUND	FALCIOLA LUCA	18.505
AQR FUNDS - AQR INTERNATIONAL MULTI-STYLE FUND CORPORATION SERVICE COMPANY	FALCIOLA LUCA	18.414
DEAM-FONDS DCG EQ DEAM-FONDS DCG EQ	FALCIOLA LUCA	18.162
COLONIAL FIRST STATE INVESTMENTS LTD	FALCIOLA LUCA	17.997
GIVI GLOBAL EQUITY FUND CLT AC	FALCIOLA LUCA	17.906
BLACKROCK UCITS FUNDS	FALCIOLA LUCA	17.811
ALLIANZGI FONDS FAM	FALCIOLA LUCA	17.790
ALLIANZGI FONDS DBS	FALCIOLA LUCA	17.713
UBS GLOBAL SOLUTIONS - GLOBAL EQUITIES EUR	FALCIOLA LUCA	17.711
ALLIANGI FONDS ABF	FALCIOLA LUCA	17.621
WALDEN INTERNATIONAL EQUITY FUND	FALCIOLA LUCA	17.610
DEAWM INV GMBH FOR DEAM-FONDS CPT	FALCIOLA LUCA	17.600
MCGILL UNIVERSITY PENSION FUND	FALCIOLA LUCA	17.561
KLEINWORT BENSON INVESTORS GLOBAL INVESTMENT FUND	FALCIOLA LUCA	17.509
LOF GLOBAL MACRO-CASH EQUITY-CSA	FALCIOLA LUCA	17.493
SMITHFIELD FOODS MASTER TRUST	FALCIOLA LUCA	17.360
HRW TESTAMENTARY TRUST NO 3	FALCIOLA LUCA	17.249
FONDACO ROMA EURO BALANCED CORE	FALCIOLA LUCA	17.212
FCPE TECHNIP EQUILIBRE	FALCIOLA LUCA	17.208
VANGUARD INVESTMENTS COMMON CONTRACTUAL FUND	FALCIOLA LUCA	17.201
CITY OF LOS ANGELES FIRE AND POLICE PENSION PLAN	FALCIOLA LUCA	17.196
INTERNATIONAL BANK FOR RECONSTRUCTION AND DEVELOPMENT	FALCIOLA LUCA	17.168
BIMCOR GLOBAL EQUITY POOLED FUND	FALCIOLA LUCA	17.058
AUSTRALIA POST SUPERANNUATION SCHEME	FALCIOLA LUCA	17.037
PERPETUAL ECONOMIC DIVERSIF. GLOBAL EQUI	FALCIOLA LUCA	16.943
QIC INTERNATIONAL EQUITIES FUND	FALCIOLA LUCA	16.909
FCP ECOFI FLEXIBLE	FALCIOLA LUCA	16.860
IPSOL GLOBAL EQUITY FUND	FALCIOLA LUCA	16.856
ARK LIFE ASSURANCE COMPANY LIMITED	FALCIOLA LUCA	16.740
ALLIANZGI FONDS TSF	FALCIOLA LUCA	16.704
BUREAU OF LABOR FUNDS-LABOR INSURANCE FUND	FALCIOLA LUCA	16.659
ISHARES V PUBLIC LIMITED COMPANY	FALCIOLA LUCA	16.653
LEGG MASON GL.FUNDS PLC/LEGG MASON QS MV GL.EQ.GROWTH INC. FUND	FALCIOLA LUCA	16.649

ASSEMBLEA STRAORDINARIA E ORDINARIA

1 AGOSTO 2016




Stampa dell'elenco Partecipanti

UBS (LUX) STRATEGY XTRA SICAV	FALCIOLA LUCA	16.602
ALLIANZGI FONDS PAK	FALCIOLA LUCA	16.599
TENNESSEE VALLEY AUTHORITY RETIREMENT SYSTEM	FALCIOLA LUCA	16.588
ALASKA PERMANENT FUND CORPORATION	FALCIOLA LUCA	16.564
AQR GLOBAL LONG-SHORT QUITY FUND	FALCIOLA LUCA	16.557
NORTHERN TRUST UCITS COMMON CONTRACTUAL FUND	FALCIOLA LUCA	16.468
ISHARES V PUBLIC LIMITED COMPANY	FALCIOLA LUCA	16.438
FCPE TECHNIP DYNAMIQUE	FALCIOLA LUCA	16.398
STICHTING PENSIOENFONDS OPENBAAR VERVOER	FALCIOLA LUCA	16.366
SG ACTIOND EUROPE MULTIGESTION	FALCIOLA LUCA	16.352
MS FUND LP	FALCIOLA LUCA	16.331
CHRISTIAN SUPER	FALCIOLA LUCA	16.307
INTERNATIONAL EQUITY INDEX PLUS FUNDS B	FALCIOLA LUCA	16.223
TD EUROPEAN INDEX FUND .	FALCIOLA LUCA	16.211
ALLIANCEBERNSTEIN GLOBAL RISK ALLOCATION FUND INC	FALCIOLA LUCA	16.116
COLONIAL FIRST STATE INVESTMENTS LIMITED.	FALCIOLA LUCA	16.109
HARTFORD LIFE INSURANCE COMPANY	FALCIOLA LUCA	16.067
FCP GROUPAMA DEPENDANCE	FALCIOLA LUCA	16.061
RUSSELL GLOBAL LISTED INFRASTR FUND - (DOLLAR SIGN)A HEDGED	FALCIOLA LUCA	16.030
THE METHODIST CHURCH IN IRELAND EQ FUND	FALCIOLA LUCA	16.000
THE MASTER TRUST BANK OF JAPAN LTD	FALCIOLA LUCA	16.000
FIRE AND POLICE PENSION ASSOCIATION OF COLOR	FALCIOLA LUCA	15.942
MT TOTAL RETURN FUND	FALCIOLA LUCA	15.907
FORD MOTOR COMPANY OF CANADA, LIMITED PENSION TRUST	FALCIOLA LUCA	15.894
SDGE QUALIFIED NUCLEAR DECOM MISSIONING TRUST PARTNERSHIP	FALCIOLA LUCA	15.813
GOLDMAN SACHS ETF TRUST-GOLDMANSACHS ACTIVE BETA EUROPE EQUITY	FALCIOLA LUCA	15.600
ADVANCED SERIES TRUST - AST JENNISON GLOBAL INFRASTRUCTURE PORTF	FALCIOLA LUCA	15.561
HSBC MANAGED BALANCED FUND	FALCIOLA LUCA	15.543
INTERNATIONAL MULTI-ASSET DIVERSIFIED IN	FALCIOLA LUCA	15.543
TANGERINE EQUITY GROWTH PORTFOLIO	FALCIOLA LUCA	15.486
THE ROYAL BOROUGH OF GREENWICH PENSION FUND	FALCIOLA LUCA	15.484
BLACKROCK INDEX SELECTION FUND	FALCIOLA LUCA	15.456
FIDELITY POC EUROPEAN ENHANCED PILO	FALCIOLA LUCA	15.449
THE MASTER TR BK OF JAPAN LTD ATF MORGAN STANLEY GL INFR MTHF	FALCIOLA LUCA	15.396
DEUTSCHE X-TRACKERS MSCI ITALY HEDGED EQUITY ETF	FALCIOLA LUCA	15.364
BLACKROCK GLOBAL LISTED INFRASTRUCTURE F	FALCIOLA LUCA	15.330
ISHARES MSCI INTERNATIONAL DEVELOPED MOMENTUM FACTOR ETF	FALCIOLA LUCA	15.312
BLACKROCK MSCI EUROPE EQUITY ESG SCREENED INDEX FUND B	FALCIOLA LUCA	15.281
NADAUD	FALCIOLA LUCA	15.280
CHEVRON UK PENSION PLAN	FALCIOLA LUCA	15.277
MICHIGAN CATHOLIC CONFERENCE MASTER PENSION TRUST	FALCIOLA LUCA	15.256
HALIFAX REGIONAL MUNICIPALITY MASTER TRUST	FALCIOLA LUCA	15.096



ASSEMBLEA STRAORDINARIA E ORDINARIA

1 AGOSTO 2016




Stampa dell'elenco Partecipanti

LAZARD GLOBAL BALANCED INCOME FUND	FALCIOLA LUCA	15.059
TRUST AND CUSTODY SERVICED BANK LIMITED	FALCIOLA LUCA	15.036
ALLIANZGI FONDS DUNHILL	FALCIOLA LUCA	15.008
BELL ATLANTIC MASTER TRUST	FALCIOLA LUCA	14.961
MANVILLE PERSONAL INJURY SETTLEMENT TRUST	FALCIOLA LUCA	14.939
STATE PUBLIC SECTOR SUPERANNUATION SCHEME	FALCIOLA LUCA	14.920
HRW TESTAMENTARY TRUST NO. 7	FALCIOLA LUCA	14.903
CM-CIC PERSPECTIVE STRATEGIE 50	FALCIOLA LUCA	14.880
HRW TESTAMENTARY TRUST NO 1	FALCIOLA LUCA	14.814
ALLIANCEBERNST VAR PROD SER F INC.ALLIANCEB DYN ASSET ALL PTF	FALCIOLA LUCA	14.719
CIBC EUROPEAN INDEX FUND	FALCIOLA LUCA	14.436
THE TRUSTEES OF GOLDMAN SACHS UK RETIREMENT PLAN	FALCIOLA LUCA	14.363
JTW TRUST NO. 4 UAD 9/19/02	FALCIOLA LUCA	14.331
DEUT ASS & WEALTH MNGM INV GMBH FOR DEAM-FONDS PPC GEQ	FALCIOLA LUCA	14.240
THE WALTON FAMILY FOUNDATION	FALCIOLA LUCA	14.217
CHEVRON MASTER PENSION TRUST	FALCIOLA LUCA	14.207
CHURCH COMMISSIONERS FOR ENGLAND	FALCIOLA LUCA	14.135
ALLIANZGI FONDS PENSIONS	FALCIOLA LUCA	14.125
RETIREMENT BENEFITS INVESTMENT FUND	FALCIOLA LUCA	14.105
RUSSELL TRUST CO COMMINGLED EMPLOYEE BENEFIT FUNDS TRUST	FALCIOLA LUCA	14.084
SS BK AND TRUST COMPANY INV FUNDS FOR TAXEXEMPT RETIREMENT PL	FALCIOLA LUCA	14.004
BARING GLOBAL OPPORTUNITIES UMBRELLA FUND	FALCIOLA LUCA	13.923
NORDEA 1 SICAV	FALCIOLA LUCA	13.797
DEUT ASS & WEALTH MNGM INV GMBH FOR DWS DYNAMIK	FALCIOLA LUCA	13.732
GMO WORLD EQUITYALLOCATION INVESTMENT FU	FALCIOLA LUCA	13.711
ARIEL GLOBAL FUND	FALCIOLA LUCA	13.695
FOCUSED SICAV GLOBAL EQUITY STRATEGY (USD)	FALCIOLA LUCA	13.574
AZL BLACKROCK GLOBAL ALLOCATIONFUND	FALCIOLA LUCA	13.559
LAND BK OF TW IN ITS CAP AS MSTR CUS OF FR TEM SIN M-A INC BF	FALCIOLA LUCA	13.481
ALLIANZ GI FONDS D300	FALCIOLA LUCA	13.397
ROBINSON UNIT 2 QUALIFIED NUCLEAR DECOMMISSIONING FUND	FALCIOLA LUCA	13.370
AUSTRALIAN CATHOLIC SUPERAN RETIREM FUND	FALCIOLA LUCA	13.321
AMUNDI SIF GLOBAL ETHICAL EQUITIES	FALCIOLA LUCA	13.242
FCP MICHELET UK TUNNEL	FALCIOLA LUCA	13.139
LAKE AVENUE INVESTMENTS, LLC	FALCIOLA LUCA	13.052
GMO Alpha Only Fund	FALCIOLA LUCA	13.000
HALIFAX REGIONAL MUNICIPALITY MASTER TRUST	FALCIOLA LUCA	12.998
STG PFDS CORP EXPRESS MANDAAT ALLIANCE CAPITA	FALCIOLA LUCA	12.988
LTW GROUP HOLDINGS, LLC	FALCIOLA LUCA	12.980
UBS GLOBAL ASSET MANAGEMENT LIFE LTD	FALCIOLA LUCA	12.926
FREESCALE DIVERSIFIE	FALCIOLA LUCA	12.860
WHOLESALE GLOBAL EQUITY INDEX FUND	FALCIOLA LUCA	12.829


ASSEMBLEA STRAORDINARIA E ORDINARIA

1 AGOSTO 2016




Stampa dell'elenco Partecipanti

BNP PARIBAS L1	FALCIOLA LUCA	12.809
MSCI EAFE PROV SCREENED INDEX NON - LENDING COMMON TR FUND	FALCIOLA LUCA	12.727
TD WATERHOUSE - TDAM GLOBAL EQUITY INCOME FUND	FALCIOLA LUCA	12.705
HRW TESTAMENTARY TRUST NO. 11	FALCIOLA LUCA	12.620
INTEL CORPORATION RETIREE MEDICAL PLAN TRUST	FALCIOLA LUCA	12.597
HSBC GLOBAL INVESTMENT FUNDS	FALCIOLA LUCA	12.499
INTERNATIONAL MONETARY FUND STAFF RETIREMENT PLAN	FALCIOLA LUCA	12.414
DEVELOPED EX-FOSSIL FUEL INDEX FUND B	FALCIOLA LUCA	12.387
WORLD INDEX OLUS SECURITIES LENDING COMMON TRUST FUND	FALCIOLA LUCA	12.362
PAX ELLEVATE GLOBAL WOMEN'S INDEX FUND	FALCIOLA LUCA	12.356
PENSION FUND OF SUMITOMO MITSUI BANKING CORPORATION	FALCIOLA LUCA	12.350
STATE STREET GLOBAL ADVISORS LUXEMBOURG SICAV	FALCIOLA LUCA	12.344
MONTJOLY INVESTISSEMENT	FALCIOLA LUCA	12.338
HRW TESTAMENTARY TRUST NO. 8	FALCIOLA LUCA	12.288
STATE PUBLIC SECTOR SUPERANNUATION SCHEME	FALCIOLA LUCA	12.218
GWL GLOBAL INVESTMENTS, LLC	FALCIOLA LUCA	12.150
HP INVEST COMMON CONTRACTUAL FUND	FALCIOLA LUCA	12.146
SIA DAIWA S TR&BK(EU)PLC F AN KOK LV	FALCIOLA LUCA	12.137
UNIT NAT RELIEF AND WORKS AG FOR PALEST REF IN THE NEAR EAST	FALCIOLA LUCA	12.077
LAUDUS INTERNATIONAL MARKETMASTERS FUND	FALCIOLA LUCA	12.018
AXA WORLD FUNDS	FALCIOLA LUCA	12.000
NINE MILE POINT NDT QUALIFIED PARTNERSHIP	FALCIOLA LUCA	12.000
THE MASTER TRUST BANK OF JAPAN LTD	FALCIOLA LUCA	12.000
JPMORGAN CHASE BANK N.A.	FALCIOLA LUCA	11.980
LTW INVESTMENTS LLC	FALCIOLA LUCA	11.902
LATTICE DEVELOPED MARKETS (EX-US) STRATEGY ETF	FALCIOLA LUCA	11.845
HRW TESTAMENTARY TRUST NO. 9	FALCIOLA LUCA	11.781
BLACKROCK INDEXED ALL-COUNTRY EQUITY FUN	FALCIOLA LUCA	11.775
CATERPILLAR INC. GROUP INSURANCE PLAN TRUST	FALCIOLA LUCA	11.662
GARD COMMON CONTRACTUAL FUND	FALCIOLA LUCA	11.605
H.E.S.T. AUSTRALIA LIMITED	FALCIOLA LUCA	11.543
ALLIANZGI FONDS NASPA PENSIONS FONDS	FALCIOLA LUCA	11.419
MANULIFE INTERNATIONAL EQUITY INDEX FUND	FALCIOLA LUCA	11.407
JTW TRUST NO. 3 UAD 9/19/02	FALCIOLA LUCA	11.377
GOLDMAN SACHS FUNDS	FALCIOLA LUCA	11.366
STATE STREET GLOBAL ADVISORS LUXEMBOURG SICAV	FALCIOLA LUCA	11.360
DEUTSCHE ASSET AND WEALTH MNGM INV GMBH FOR OP-FONDS WFF	FALCIOLA LUCA	11.349
QUAESTIO INVESTMENTS	FALCIOLA LUCA	11.124
JOHN HANCOCK INSURANCE COMPANY OF VERMONT	FALCIOLA LUCA	11.101
N 1 RENDEMENT USINOR	FALCIOLA LUCA	11.090
MARCH FUND	FALCIOLA LUCA	11.060
JPMORGAN EUROPE STRATEGIC DIVIDEND FUND	FALCIOLA LUCA	10.819



ASSEMBLEA STRAORDINARIA E ORDINARIA

1 AGOSTO 2016




Stampa dell'elenco Partecipanti

VANGUARD FTSE DEVELOPED ALL CAP EX NORTH AMERICA INDEX ETF	FALCIOLA LUCA	10.789
HSBC GROUP HONG KONG LOCAL STAFF RETIREMENT BENEFIT SCHEME	FALCIOLA LUCA	10.725
HRW TESTAMENTARY TRUST NO 6	FALCIOLA LUCA	10.722
IQ 50 PERCENT HEDGED FTSE EUROPE ETF	FALCIOLA LUCA	10.708
HRW TESTAMENTARY TRUST NO 5	FALCIOLA LUCA	10.801
SPDR CLARION GLOBAL INFRASTRUCTURE AND MLP PORTFOLIO	FALCIOLA LUCA	10.515
PARTNERS GROUP GLOBAL MULTI-ASSET FUND	FALCIOLA LUCA	10.500
BT WHOLESALE CORE HEDGED GLOBAL SHARE FU	FALCIOLA LUCA	10.490
EQ.ADVISORS TRUST-AXA/AB DYNAMIC GROWTH	FALCIOLA LUCA	10.411
ADPARGNE	FALCIOLA LUCA	10.404
HSBC ETFS PUBLIC LTD C'HSBC WORLDWIDE	FALCIOLA LUCA	10.329
MASSACHUSETTS GLOBAL LTD	FALCIOLA LUCA	10.318
INTERNATIONAL EXPATRIATE BENEFIT MASTER TRUST	FALCIOLA LUCA	10.318
HRW TRUST NO 4 UAD 01/17/03	FALCIOLA LUCA	10.313
AK STEEL CORPORATION MASTER PENSION TRUST	FALCIOLA LUCA	10.272
ENERGY INSURANCE MUTUAL LIMITED	FALCIOLA LUCA	10.266
JPMORGAN INVESTMENT FUNDS	FALCIOLA LUCA	10.181
CHRISTIAN SUPER	FALCIOLA LUCA	10.177
RAMI PARTNERS, LLC	FALCIOLA LUCA	10.126
THE TD BANK PENSION PLAN FOR FORMER EMPLOYEES OF THE CT GROUP	FALCIOLA LUCA	10.110
STATE STREET INT EQTS INDEX TRUST EX TOBACCO EX CONTR WEAPONS	FALCIOLA LUCA	10.000
ISHARES IV PUBLIC LIMITED COMPANY	FALCIOLA LUCA	9.901
TRUST E CUSTODY SERVICES BANK LTD	FALCIOLA LUCA	9.881
BLACKROCK AM SCHWEIZ AG OBO BIFS WORLD EX SWITZ EQ INDEX FUND	FALCIOLA LUCA	9.767
ST. JOSEPH HEALTH SYSTEM	FALCIOLA LUCA	9.745
THE HARTFORD GLOBAL ALL- ASSET FUND	FALCIOLA LUCA	9.682
RE GINNA QUALIFIED DECOMMISSIONING TRUST	FALCIOLA LUCA	9.600
FTSE-EDHEC RISK EFFICIENT INT DEVELOPED COUNTRIES INDEX	FALCIOLA LUCA	9.580
DEUTSCHE EAFE EQUITY INDEX FUND	FALCIOLA LUCA	9.530
FCP BNP PARIBAS ACTIONS EUROPE	FALCIOLA LUCA	9.525
AQR GLOBAL DEFENSIVE EQUITY FUND, L.P.	FALCIOLA LUCA	9.524
TIAA-CREF SOCIAL CHOICE INTERNATIONAL EQUITY FUND	FALCIOLA LUCA	9.488
RUM CAY LP	FALCIOLA LUCA	9.483
MFC INTERNATIONAL FUND LLC	FALCIOLA LUCA	9.421
CONNECTICUT GENERAL LIFE INSURANCE COMPANY	FALCIOLA LUCA	9.403
INTERNATIONAL BANK FOR RECONSTRUCTION AND DEVELOPMENT	FALCIOLA LUCA	9.358
JOHN HANCOCK WORLDWIDE INVESTORS PUBLIC LIMITED COMPANY	FALCIOLA LUCA	9.314
OPPENHEIMER MACQUARIE GLOBAL INFRASTRUCR	FALCIOLA LUCA	9.239
THE WALT DISNEY COMPANY RETIREMENT PLAN MASTER TRUST	FALCIOLA LUCA	9.211
CGE INVESTMENTS (NO. 2) S.A.R.L.	FALCIOLA LUCA	9.106
SSGA SPDR ETFS EUROPE II PUBLIC LIMITED COMPANY	FALCIOLA LUCA	9.077
MULTILABEL SICAV	FALCIOLA LUCA	9.000


ASSEMBLEA STRAORDINARIA E ORDINARIA

1 AGOSTO 2016




Stampa dell'elenco Partecipanti

AQR STYLE PREMIA MASTER ACCOUNT LP CO AQR CAPITAL MGM LLC	FALCIOLA LUCA	8.978
THE MEDICAL CENTRE INSURANCE COMPANY LTD.	FALCIOLA LUCA	8.934
SEI GLOBAL MASTER FUND PLC	FALCIOLA LUCA	8.929
DUKE ENERGY CORPORATION MASTER RETIREMENT TRUST	FALCIOLA LUCA	8.800
CCNPP, INC. MASTER DECOMM TRUSTUNIT ONE QUALIFIED FUND	FALCIOLA LUCA	8.800
FIRST TRUST EUROZONE ALPHADEX UCITS ETF	FALCIOLA LUCA	8.753
DEUTSCHE X-TRACKERS MSCI ALL WORLD EX US HEDGED EQUITY ETF	FALCIOLA LUCA	8.732
MACKENZIE DIVERSIFIED ALTERNATIVES FUND	FALCIOLA LUCA	8.642
EVIAN A EQUILIBRE	FALCIOLA LUCA	8.603
SUNSUPER SUPERANNUATION FUND	FALCIOLA LUCA	8.575
HRW TESTAMENTARY TRUST NO 2	FALCIOLA LUCA	8.542
VOL EMPL BEN'ASS OF THE NON-REPR EMPL OF SOUT CAL EDISON CO	FALCIOLA LUCA	8.465
LANDRY GLOBAL EQUITY FUND	FALCIOLA LUCA	8.400
HC CAPITAL TRUST - THE ESG GROWTH PORTFOLIO	FALCIOLA LUCA	8.331
GMO GLOBAL EQUITY TRUST	FALCIOLA LUCA	8.313
UAW RETIREE MEDICAL BENEFITS TRUST	FALCIOLA LUCA	8.239
UMC BENEFIT BOARD, INC	FALCIOLA LUCA	8.150
AMUNDI FUNDS INDEX EQUITY WORLD	FALCIOLA LUCA	8.124
TRANSAMERICA AB DYNAMIC ALLOCATION VP	FALCIOLA LUCA	8.096
JTW TRUST NO. 2 UAD 9/19/02	FALCIOLA LUCA	8.078
NORDEA STABLE EQUITIES UCITS ETF FUND	FALCIOLA LUCA	8.077
BANCO NACIONAL DE PANAMA AS TRUSTEE OF FIDEICOMISO FONDO DEAHORRO DE PANAMA	FALCIOLA LUCA	8.066
ASIAN DEVELOPMENT BANK	FALCIOLA LUCA	8.024
AXA-EB 510	FALCIOLA LUCA	8.000
BRUNSWICK UNIT 2 QUALIFIED NUCLEAR DECOMMISSIONING FUND	FALCIOLA LUCA	7.969
HONGKONG ELECTRIC DEFINED CONTRIBUTION SCHEME	FALCIOLA LUCA	7.950
HALIFAX REGIONAL MUNICIPALITY MASTER TRUST	FALCIOLA LUCA	7.854
EASTSPRING INVESTMENTS	FALCIOLA LUCA	7.782
RUSSELL INSTITUTIONAL FUNDS LLCRUSSELL INTL EQUITY FUND	FALCIOLA LUCA	7.725
LOMBARD ODIER ASSET MANAGEMENT (USA) CORP	FALCIOLA LUCA	7.666
UAW RETIREE MEDICAL BENEFITS TRUST	FALCIOLA LUCA	7.522
LOY PARTNERSHIP, LLC	FALCIOLA LUCA	7.477
JAPAN TRUSTEE SERVICES BANK LTD	FALCIOLA LUCA	7.433
DEUTSCHE X-TRACKERS MSCI SOUTHERN EUROPE HEDGED EQUITY ETF	FALCIOLA LUCA	7.422
BURNSWICK UNIT 1 QUALIFIED NUCLEAR DECOMMISSIONING FUND	FALCIOLA LUCA	7.418
LANDRY GLOBAL EQUITY II FUND L.P.	FALCIOLA LUCA	7.400
NUMERIC SOCIALLY AWARE MULTI STRATEGY FUND LTD	FALCIOLA LUCA	7.372
IPAC SPEC INV STR INT SHARE STR no 9	FALCIOLA LUCA	7.350
GA FUND L	FALCIOLA LUCA	7.349
THE MASTER TRUST BANK OF JAPAN LTD	FALCIOLA LUCA	7.274
GLOBAL X SCIENTIFIC BETA EUROPE ETF	FALCIOLA LUCA	7.092
SGKB (LUX) FUND	FALCIOLA LUCA	7.001



ASSEMBLEA STRAORDINARIA E ORDINARIA

1 AGOSTO 2016




Stampa dell'elenco Partecipanti

DEUT ASS & WEALTH MNGM INV GMBH FOR STIFTUNGSFONDS SVC 1	FALCIOLA LUCA	7.000
WILSHIRE INSTITUTIONAL MASTER FUND SPC	FALCIOLA LUCA	7.000
CDN MSCI EAFE MINIMUM VOLATILITY INDEX FUND	FALCIOLA LUCA	6.934
UNIVERSAL SHIPOWNERS MARINE INSURANCE ASSOCIATION LIMITED	FALCIOLA LUCA	6.930
HARRIS UNIT 1 QUALIFIED NUCLEARDECOMMISSIONING FUND	FALCIOLA LUCA	6.770
HRW TESTAMENTARY TRUST NO. 11	FALCIOLA LUCA	6.727
SIR DAVID TRENCH FUND FOR RECREATION	FALCIOLA LUCA	6.719
COMMONWEALTH GLOBAL SHARE FUND 29	FALCIOLA LUCA	6.641
INTERNATIONAL MONETARY FUND STAFF RETIREMENT PLAN	FALCIOLA LUCA	6.431
1999 VOL EMPL BEN ASS NON-REPR EMPL OF SOUT CAL EDISON CO	FALCIOLA LUCA	6.385
CROISSANCE DIVERSIFIEE'	FALCIOLA LUCA	6.355
ARK LIFE ASSURANCE COMPANY LIMITED	FALCIOLA LUCA	6.300
BROWN BROTHERS HARRIMAN + CO, BOSTON CUSTODIAN FOR: THE ADVISORS' INNER CIRCLE III	FALCIOLA LUCA	6.291
ISHARES MSCI INTERNATIONAL DEVELOPED QUALITY FACTOR ETF	FALCIOLA LUCA	6.270
AMERGEN CLINTON NUCLEAR POWER PLANT NONQUALIFIED FUND	FALCIOLA LUCA	6.270
SPDR S+P WORLD EX AUSTRALIA FUND	FALCIOLA LUCA	6.178
ADPACTIONS	FALCIOLA LUCA	6.144
FRANKLIN TEMP ETF TRUST - FRANKLIN LIBERTYQ GLOBAL EQUITY ETF	FALCIOLA LUCA	6.135
SUNAMERICA SERIES TRUST- SA BLACKROCK VCP GLO MUL ASSET PTF	FALCIOLA LUCA	6.086
STICHTING INSTITUUT GAK	FALCIOLA LUCA	6.062
FCP GERISO	FALCIOLA LUCA	6.045
TEACHERS' RETIREMENT ALLOWANCESFUND	FALCIOLA LUCA	6.012
PANAGORA RISK PARITY M.A.C.FD	FALCIOLA LUCA	6.004
DEUT ASS & WEALTH MNGM INV GMBH FOR DEAM-FONDS PMB 1	FALCIOLA LUCA	6.000
AXA ROSENBERG EQUITY ALPHA TRUST	FALCIOLA LUCA	6.000
HRW TRUST NO 3 UAD 01/17/03	FALCIOLA LUCA	5.890
FCP AMUNDI INDEX EQUITY GLOBAL LOW CARBON	FALCIOLA LUCA	5.884
COMPASS EMP INTERNATIONAL 500 ENHANCED VOLATILITY WEIGHTED FUND	FALCIOLA LUCA	5.882
HRW TRUST NO 2 UAD 01/17/03	FALCIOLA LUCA	5.879
HRW TRUST NO 1 UAD 01/17/03	FALCIOLA LUCA	5.879
JPMORGAN CHASE BANK N.A.	FALCIOLA LUCA	5.839
POINT BEACH UNIT 1 AND UNIT 2 NQ TRUST-ACCOUNTING MECHANISM	FALCIOLA LUCA	5.829
SSGA EAFE INDEX PLUS NON-LENDING COMMON TRUST FUND	FALCIOLA LUCA	5.826
MANULIFE GLOBAL ENHANCED EQUITY FUND AQR	FALCIOLA LUCA	5.745
SPDR MSCI ACWI IMI ETF	FALCIOLA LUCA	5.726
JTW TRUST NO. 1 UAD 9/19/02	FALCIOLA LUCA	5.716
SHINKO GLOBAL EQUITY INDEX MOTHER FUND	FALCIOLA LUCA	5.687
FCP AMUNDI HORIZON	FALCIOLA LUCA	5.660
WISDOMTREE DYNAMIC CURRENCY HEDGED EUROPE EQUITY FUND	FALCIOLA LUCA	5.655
DEUTSCHE X-TRACKERS MSCI EAFE HIGH DIVIDEND YIELD HEDGED EQUITYETF	FALCIOLA LUCA	5.632
HP INVEST COMMON CONTRACTUAL FUND	FALCIOLA LUCA	5.540
T. ROWE PRICE GLOBAL EQUITY FUND	FALCIOLA LUCA	5.494

ASSEMBLEA STRAORDINARIA E ORDINARIA

1 AGOSTO 2016



Stampa dell'elenco Partecipanti

UAW RETIREE MEDICAL BENEFITS TRUST	FALCIOLA LUCA	5.472
ARKWRIGHT, LLC	FALCIOLA LUCA	5.465
FCP AMUNDI INDEX EQUITY GLOBAL MULTI SMART ALLOCATION SCIENTIFICBETA	FALCIOLA LUCA	5.458
MTBJ DAIDO LIFE FOREIGN EQUITY MOTHER FD	FALCIOLA LUCA	5.387
FINANCIAL INVESTORS TRUST REDMONT RESOLUTE FUND II	FALCIOLA LUCA	5.382
TANGERINE BALANCED INCOME PORTFOLIO	FALCIOLA LUCA	5.347
HRW TESTAMENTARY TRUST NO 4	FALCIOLA LUCA	5.344
ALLIANZ GI FONDS PKM DEGUSSA	FALCIOLA LUCA	5.329
AMUNDI SIF EUROPEAN EQUITY INDEX FUND	FALCIOLA LUCA	5.303
ALLIANZGI FONDS HAMONUS	FALCIOLA LUCA	5.300
THE JBUT MASTER INVESTMENT PARTNERSHIP LLP	FALCIOLA LUCA	5.224
GAMMA EMIRATES INVESTMENT L.L.C. EM	FALCIOLA LUCA	5.216
SSGA SPDR ETFS EUROPE I PUBLIC LIMITED COMPANY	FALCIOLA LUCA	5.196
VANGUARD FTSE DEVELOPED EUROPE INDEX ETF	FALCIOLA LUCA	5.094
RETIREMENT INCOME PLAN OF SAUDI ARABIAN OIL COMPANY	FALCIOLA LUCA	5.092
GENERAL CONFERENCE CORPORATION OF SEVENTH DAY ADVENTISTS	FALCIOLA LUCA	5.027
CALVERT RESP INX SRS, INC.-CLVRT DVD MRKTS EX-U.S. RSP INX FD	FALCIOLA LUCA	4.929
TRUST AND CUSTODY S. BANK LTD	FALCIOLA LUCA	4.900
FIRST TRUST RIVERFRONT DYNAMIC EUROPE ET	FALCIOLA LUCA	4.851
HSBC UCITS COMMON CONTRACTUAL FUND	FALCIOLA LUCA	4.847
RUSSELL INSTITUTIONAL FUNDS LLC RUSSELL GBL EQTY PLUS FND	FALCIOLA LUCA	4.777
IQ GLOBAL RESOURCES ETF	FALCIOLA LUCA	4.760
GEORGE LUCAS FAMILY FOUNDATION	FALCIOLA LUCA	4.642
THE POLICE DEPENDANTS TRUST LIM	FALCIOLA LUCA	4.612
LOS ANGELES CAPITAL GLOBAL FUND PLC	FALCIOLA LUCA	4.531
GUGGENHEIM EMERGING MARKET REALESTATE ETF	FALCIOLA LUCA	4.516
JFB I LTD	FALCIOLA LUCA	4.502
VANGUARD FUNDS PLC	FALCIOLA LUCA	4.492
EXELON PEACH BOTTOM UNIT 1 QUALIFIED FUND	FALCIOLA LUCA	4.456
VIRGINIA RETIREMENT SYSTEM .	FALCIOLA LUCA	4.410
THE PRUDENTIAL INVESTMENT PORTFOLIOS INCDRYDEN ACTIVE ALLOCATION	FALCIOLA LUCA	4.350
BEAT DRUGS FUND ASSOCIATION	FALCIOLA LUCA	4.310
SS BK AND TRUST COMPANY INV FUNDS FOR TAXEXEMPT RETIREMENT PL	FALCIOLA LUCA	4.307
THE LAURIE M. TISCH FOUNDATION, INC.	FALCIOLA LUCA	4.300
FIDELITY INVESTMENTS MONEY MANAGEMENT INC	FALCIOLA LUCA	4.300
COCA-COLA COMPANY	FALCIOLA LUCA	4.296
F.M.KIRBY TRUST DATED 1/3/75 FBO FRED M. KIRBY III	FALCIOLA LUCA	4.287
FM KIRBY DTD TRUST 1/3/75 FBO JEFFERSON W KIRBY	FALCIOLA LUCA	4.287
FM KIRBY TRUST DTD 1/3/75 FBO S DILLARD KIRBY	FALCIOLA LUCA	4.287
NAT WEST BANK PLC AS TRUSTEE OF LEG & GEN GLOBAL EQT IND FD	FALCIOLA LUCA	4.227
NORDEA INVEST GLOBALE AKTIER INDEKS	FALCIOLA LUCA	4.220
NUMERIC MULTI STRATEGY MARKET NEUTRAL LEVERED OFFSHORE FUND LIMITED	FALCIOLA LUCA	4.200



ASSEMBLEA STRAORDINARIA E ORDINARIA

1 AGOSTO 2016




Stampa dell'elenco Partecipanti

TRUST&CUSTODY SERV BK ATF GLOBAL EQUITY ENHANCED INDEX FUND	FALCIOLA LUCA	4.193
ARCHDIOCESE OF HARTFORD INVESTMENT TRUST	FALCIOLA LUCA	4.171
JPMORGAN INCOME BUILDER FUND	FALCIOLA LUCA	4.154
AMERICAN HEART ASSOCIATION, INC	FALCIOLA LUCA	4.151
MONSANTO ACTIONS	FALCIOLA LUCA	4.120
JAPAN TRUSTEE SERVICES BANK LTD	FALCIOLA LUCA	4.100
SUNSUPER SUPERANNUATION FUND	FALCIOLA LUCA	4.091
DFI LP EQUITY (PASSIVE)	FALCIOLA LUCA	4.047
COMPASS EMP DEVELOPED 500 ENHANCED VOLATILITY WEIGHTED INDEXETF	FALCIOLA LUCA	4.008
VANGUARD FUNDS PLC	FALCIOLA LUCA	4.004
DEUT ASS & WEALTH MNGM INV GMBH FOR DEAM FONDS AO 1	FALCIOLA LUCA	4.000
AQR INTERNATIONAL EQUITY INTEGRATED ALPHA FUND, L.P.	FALCIOLA LUCA	3.986
AMUNDI SIF EUROPEAN EQUITY INDEX FUND	FALCIOLA LUCA	3.968
VANGUARD DEVEL ALL-CAP EX NORTH AMERICA EQT IND POOLED FUND	FALCIOLA LUCA	3.930
NORTHROP GRUMMAN CORPORATION VEBA MASTER TRUST I	FALCIOLA LUCA	3.883
HSBC MANAGED STABLE FUND	FALCIOLA LUCA	3.821
VOCATION MARCHE ARIANESPACE CONSEIL DE SURVEILLANCE DU FCP	FALCIOLA LUCA	3.809
JAPAN TRUSTEE SERVICES BANK LTD	FALCIOLA LUCA	3.800
NEXTERA ENERGY DUANE ARNOLD LLCNQ DECOMMISSIONING TRUST	FALCIOLA LUCA	3.786
POWERSHARES GLOBAL FUNDS IRELAND PLC	FALCIOLA LUCA	3.680
TRUST AND CUSTODY SERVICES	FALCIOLA LUCA	3.615
FIRST TRUST RIVERFRONT DYN DEV INT ETF	FALCIOLA LUCA	3.586
EPOCH NON-U.S. EQUITY SHAREHOLDER YIELD FUND, LLC	FALCIOLA LUCA	3.580
BELL ATLANTIC MASTER TRUST	FALCIOLA LUCA	3.579
POWERSHARES S(AND)P INTERNATIONAL DEVELOPED HIGH BETA PORTFOLIO	FALCIOLA LUCA	3.574
CINDY SPRINGS, LLC	FALCIOLA LUCA	3.478
FCP PREDICA ISR MONDE	FALCIOLA LUCA	3.407
CCNPP, INC. MASTER DECOMM TRUSTUNIT TWO QUALIFIED FUND	FALCIOLA LUCA	3.400
AMERICAN HEART ASSOCIATION, INC	FALCIOLA LUCA	3.359
WILMINGTON MULTI-MANAGER INTERNATIONAL FUND	FALCIOLA LUCA	3.289
ATLAS ENHANCED MASTER FUND	FALCIOLA LUCA	3.274
MINISTRY OF STRATEGY AND FINANCE	FALCIOLA LUCA	3.272
CLEARBRIDGE ADVISORS, LLC	FALCIOLA LUCA	3.264
VANGUARD GLOBAL MOMENTUM FACTOR ETF	FALCIOLA LUCA	3.234
MANAGED PENSION FUNDS LIMITED	FALCIOLA LUCA	3.227
UBS ETF	FALCIOLA LUCA	3.210
DYNASTY INVEST, LTD	FALCIOLA LUCA	3.144
TCW INTERNATIONAL GROWTH FUND	FALCIOLA LUCA	3.140
THE NOMURA TRUST AND BANKING CO LTD	FALCIOLA LUCA	3.128
INVESTERINGSFORENINGEN SPARINVEST MOMENTUM AKTIER AKK	FALCIOLA LUCA	3.115
NEXTERA ENERGY DUANE ARNOLD LLCNQ DECOMMISSIONING TRUST	FALCIOLA LUCA	3.053
JANUS ADAPTIVE GLOBAL ALLOCATION FUND	FALCIOLA LUCA	3.015

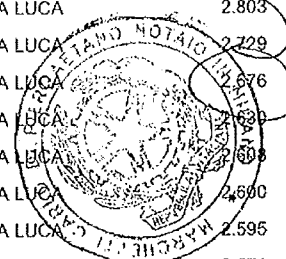
ASSEMBLEA STRAORDINARIA E ORDINARIA

1 AGOSTO 2016




Stampa dell'elenco Partecipanti

1290 FUNDS - 1290 SMARTBETA EQUITY FUND	FALCIOLA LUCA	3.000
EQ ADVISORS TRUST - AXA SMARTBETA EQUITY	FALCIOLA LUCA	3.000
FCM INTERNATIONAL LLC	FALCIOLA LUCA	3.000
LAURENCE HERMAN	FALCIOLA LUCA	2.978
PITTSBURGH THEOLOGICAL SEMINARY OF THE PRESBYTERIAN CHURCH (USA)	FALCIOLA LUCA	2.899
ALLIANZGI EUROPE EQUITY DIVIDEND FUND	FALCIOLA LUCA	2.896
FIRST TRUST EUROZONE ALPHADEX ETF	FALCIOLA LUCA	2.839
MORGAN STANLEY INVESTMENT FUNDS	FALCIOLA LUCA	2.832
LVIP AQR ENHANCED GLOBAL STRATEGIES FUND	FALCIOLA LUCA	2.823
AQR DELTA MASTER ACCOUNT LP COOGIER FIDUCIARY SERVICES (CAYMAN) LTD	FALCIOLA LUCA	2.803
ALLIANZGI FONDS PF1	FALCIOLA LUCA	2.729
MORGAN STANLEY INSTITUTIONAL FUND TR- GL MULTI-ASSET INC PTF	FALCIOLA LUCA	2.576
FREESCALE DYNAMIQUE	FALCIOLA LUCA	2.530
ISHARES MSCI EAFE ESG ETF	FALCIOLA LUCA	2.508
THE MASTER TRUST BANK OF JAPAN LTD	FALCIOLA LUCA	2.460
COMPASS EMP INTL 500 ENHANCED VOLATILITY WEIGHTED FUND	FALCIOLA LUCA	2.595
DEUTSCHE X-TRACKERS MSCI ALL WORLD EX US HIGH DIVIDEND YIELDHEDGED EQUITY ETF	FALCIOLA LUCA	2.576
DIOCESE OF VENICE PENSION PLAN & TRUST	FALCIOLA LUCA	2.519
NUVEE GLOBAL INVESTORS FUND PL	FALCIOLA LUCA	2.513
SCHRODER GLOBAL MULTI-ASSET INCOME FUND	FALCIOLA LUCA	2.510
IPSOL GLOBAL EQUITY FUND L.P.	FALCIOLA LUCA	2.461
AQR MULTI-STRATEGY FUND VI LP CO AQR CAPITAL MGM LLC	FALCIOLA LUCA	2.452
SCHRODER GLOBAL MULTI-ASSET INCOME FUND	FALCIOLA LUCA	2.448
THE GRAUSTEIN TRUSTS PARTNERSHIP	FALCIOLA LUCA	2.436
CITW FUND, LP	FALCIOLA LUCA	2.436
PRESBYTERIAN CHURCH (USA) FOUNDATION	FALCIOLA LUCA	2.434
DIVERSIFIE ACTIONS 50-65 DU CD	FALCIOLA LUCA	2.434
ARKWRIGHT, LLC	FALCIOLA LUCA	2.342
IMPERIAL OVERSEAS EQUITY POOL	FALCIOLA LUCA	2.276
DREYFUS OPPORTUNITY FUNDS - DREYFUS STRATEGIC BETA GLOBAL EQUITY	FALCIOLA LUCA	2.182
WISDOMTREE GLOBAL EX-U.S. HEDGED DIVIDEND FUND	FALCIOLA LUCA	2.149
BGI MSCI EMU IMI INDEX FUND B	FALCIOLA LUCA	2.095
KAPITALFORENINGEN PENSAM INVEST PSI	FALCIOLA LUCA	2.089
THE WALT DISNEY COMPANY RETIREMENT PLAN MASTER TRUST	FALCIOLA LUCA	2.049
ATLAS ENHANCED MASTER FUND	FALCIOLA LUCA	2.042
T. ROWE PRICE FUNDS SICAV	FALCIOLA LUCA	2.036
GABELLI UTILITIES FUND	FALCIOLA LUCA	2.000
POWERSHARES GLOBAL FUNDS IRELAND PUBLIC LIMITED COMPANY	FALCIOLA LUCA	1.993
MICHIGAN CATHOLIC CONFERENCE	FALCIOLA LUCA	1.982
NEUBERGER BERMAN ALTERNATIVE FUNDS NB MULTI-ASSET INCOME FUND	FALCIOLA LUCA	1.911
COMPASS EMP INTERNATIONAL 500 VOLATILITY WEIGHTED FUND	FALCIOLA LUCA	1.859
PITZER COLLEGE	FALCIOLA LUCA	1.777



ASSEMBLEA STRAORDINARIA E ORDINARIA

1 AGOSTO 2016



Stampa dell'elenco Partecipanti

THE HARTFORD ROMAN CATHOLIC DIOCESAN CORP RET PL	FALCIOLA LUCA	1.747
1515 FCP GERARD PERRIER	FALCIOLA LUCA	1.710
PROSHARES HEDGED FTSE EUROPE ETF	FALCIOLA LUCA	1.704
ISHARES MSCI INTERNATIONAL DEVELOPED SIZE FACTOR ETF	FALCIOLA LUCA	1.695
UBS (IRL) ETF PLC	FALCIOLA LUCA	1.693
THE UNIVERSAL INST F INC - GLOBAL STRATEGIST PORTFOLIO	FALCIOLA LUCA	1.686
ACORN 1998 TRUST	FALCIOLA LUCA	1.667
HUBBELL INCORPORATED MASTER PENSION TRUST	FALCIOLA LUCA	1.644
EXELON CORPORATION NUCLEAR DECOMMISSION TRUST - NON TAX QUAL	FALCIOLA LUCA	1.630
PUTNAM SELECT GLOBAL EQUITY FUND LP	FALCIOLA LUCA	1.617
FIDELITY SAL ST T SPARTAN TOTAL INT IN F	FALCIOLA LUCA	1.609
UBS IQ MSCI EUROPE ETHICAL ETF	FALCIOLA LUCA	1.593
HALIFAX REGIONAL MUNICIPALITY MASTER TRUST	FALCIOLA LUCA	1.550
UBS IQ MSCI WORLD EX AUSTRALIA ETHICAL ETF	FALCIOLA LUCA	1.449
KOKUSAI EQUITY INDEX FUND	FALCIOLA LUCA	1.446
HC CAPITAL TRUST- THE CATHOLIC SRI GROWTH PORTFOLIO	FALCIOLA LUCA	1.417
CLINTON EQUITY STRATEGIES MASTER FUND LTD	FALCIOLA LUCA	1.317
LEGG MASON DEVELOPED EX-US DIVERSIFIED CORE ETF	FALCIOLA LUCA	1.269
HSBC MANAGED STABLE GROWTH FUND	FALCIOLA LUCA	1.267
PIMCO BALANCED INCOME FUND (CANADA)	FALCIOLA LUCA	1.266
INVESCO MACRO LONG/SHORT FUND	FALCIOLA LUCA	1.235
BNP PARIBAS FUND III NV	FALCIOLA LUCA	1.215
DEUTSCHE BANK-ONSHORE	FALCIOLA LUCA	1.183
JANUS CAPITAL FUND PLC	FALCIOLA LUCA	1.148
FRONTIERS INTERNATIONAL EQUITY POOL	FALCIOLA LUCA	1.146
NGEE ANN POLYTECHNIC	FALCIOLA LUCA	1.145
D.E SHAW COUNTRY GLOBAL ALPHA EXTENSION PORTFOLIOS LLC	FALCIOLA LUCA	1.113
POWERSHARES DEVELOPED EUROPACIFIC CURRENCY HEDGED LOW VOLATILITYPORTFOLIO	FALCIOLA LUCA	1.102
INVESCO MACRO INTERNATIONAL EQUITY FUND	FALCIOLA LUCA	1.057
WISDOMTREE INTERNATIONAL HEDGED EQUITY FUND	FALCIOLA LUCA	1.049
REGIONAL TRANSPORTATION DISTRICT SALARIED PENSION PLAN	FALCIOLA LUCA	1.033
BLACKROCK MIN VOL EAFE INDEX FUND OF BLACKROCK FUNDS	FALCIOLA LUCA	1.008
MARCAL PEDRO	FALCIOLA LUCA	1.000
TD INTERNATIONAL EQUITY INDEX ETF	FALCIOLA LUCA	921
ALLIANZGI FONDS AFE	FALCIOLA LUCA	862
CFSIL - COLONIAL FIRST STATE GLOBAL ASSET MANAGEMENT MULTI SECTOR TRUST 1	FALCIOLA LUCA	857
CASCADE UTILITIES INC RETIREMENT PLAN	FALCIOLA LUCA	835
SSGA SPDR ETFS EUROPE II PUBLIC LIMITED COMPANY	FALCIOLA LUCA	809
MF INTERNATIONAL FUND LLC	FALCIOLA LUCA	800
JANUS CAPITAL MANAGEMENT LLC	FALCIOLA LUCA	778
DEUTSCHE X-TRACKERS FTSE DEVELOPED EX US COMPREHENSIVE FACTOR ETF	FALCIOLA LUCA	675
FCP GROUPE BRIAND	FALCIOLA LUCA	490

ASSEMBLEA STRAORDINARIA E ORDINARIA

1 AGOSTO 2016




Stampa dell'elenco Partecipanti

FCP PROVENCE DIVERSIFIE	FALCIOLA LUCA	480
ETFS DIVERSIFIED-FACTOR DEVELOPED EUROPE INDEX FUND	FALCIOLA LUCA	478
SPDR MSCI EAFE QUALITY MIX ETF	FALCIOLA LUCA	454
JANUS CAPITAL FUNDS PLC	FALCIOLA LUCA	396
CLINTON LIGHTHOUSE EQUITY STRATEGIES MASTER FUND LTD. C/O CLINTON GROUP, INC	FALCIOLA LUCA	377
WASHINGTON STATE INVESTMENT BOARD	FALCIOLA LUCA	347
GOTHAM CAPITAL V LLC	FALCIOLA LUCA	320
AQR DELTA SAPPHIRE FUND LP	FALCIOLA LUCA	283
TWO SIGMA ABSOLUTE RETURN PORTFOLIO LLC CORPORATION SERVICE COMPANY	FALCIOLA LUCA	274
THE MASTER TR BK OF JP LTD ATF INVESCO DEV COUNT EQ INDEX M F	FALCIOLA LUCA	222
ARROWGRASS MASTER FUND LTD	FALCIOLA LUCA	211
GIAVENO GIULIANO	FALCIOLA LUCA	200
SPDR MSCI WORLD QUALITY MIX ETF	FALCIOLA LUCA	185
INTECH GLOBAL ALL COUNTRY ENHANCED INDEX FUND LLC	FALCIOLA LUCA	184
JANUS CAPITAL MANAGEMENT LLC	FALCIOLA LUCA	77
ERGOS OFFSHORE I LTD CO HARNEYS CORPORATE SERVICES	FALCIOLA LUCA	67
SANDRONE ANGELO		25



TOTALI PARTECIPANTI

n° 2282 Azionisti, per un numero totale di azioni pari a 2.447.503.174



ASSEMBLEA STRAORDINARIA E ORDINARIA 1 AGOSTO 2016



Esito della votazione sul punto **1**
della parte straordinaria dell'ordine del giorno

Progetto di riorganizzazione della partecipazione di Snam in Italgas S.p.A. e in particolare approvazione del Progetto di Scissione parziale e proporzionale di Snam S.p.A. Deliberazioni necessarie e conseguenti.

Azionisti Presenti

In proprio	n°	2	per n°	225 Azioni	0,00 % del capitale sociale
Per delega	n°	2.280	per n°	2.447.502.949 Azioni	69,92 % del capitale sociale
TOTALE PRESENTI	n°	2.282	per n°	2.447.503.174 Azioni	69,92 % del capitale sociale

Quorum per approvazione

n° 1.631.668.782 Voti favorevoli
(Pari a 2/3 delle Azioni, Rete)

Esito Votazione

FAVOREVOLI	n°	2.274	azionisti per n°	2.446.951.615 Azioni	69,90 % del capitale sociale
CONTRARI	n°	0	azionisti per n°	0 Azioni	0,00 % del capitale sociale
ASTENUTI	n°	8	azionisti per n°	551.559 Azioni	0,02 % del capitale sociale
TOTALE VOTANTI	n°	2.282	azionisti per n°	2.447.503.174 Azioni	69,92 % del capitale sociale
NON VOTANTI	n°	0	azionisti per n°	0 Azioni	0,00 % del capitale sociale
TOTALE PRESENTI	n°	2.282	azionisti per n°	2.447.503.174 Azioni	69,92 % del capitale sociale


La Proposta è approvata

Presenti in sala

Azionisti in proprio	2
Delegati	7
Totale televoter distribuiti	9
Totale persone fisiche	9



**ASSEMBLEA STRAORDINARIA E ORDINARIA
1 AGOSTO 2016**



Esito della votazione sul punto 1

Progetto di riorganizzazione della partecipazione di Snam in Italgas S.p.A. e in particolare approvazione del Progetto di Scissione parziale e proporzionale di Snam S.p.A. Deliberazioni necessarie e conseguenti.

Elenco Contrari

Riepilogo Contrari

TOTALE CONTRARI	n°	0 azionisti per n°	0 Azioni 0,00 % del cap. sociale
di cui			
IN PROPRIO	n°	0 azionisti per n°	0 Azioni 0,00 % del cap. sociale
PER DELEGA	n°	0 azionisti per n°	0 Azioni 0,00 % del cap. sociale

ASSEMBLEA STRAORDINARIA E ORDINARIA 1 AGOSTO 2016



Esito della votazione sul punto 1

Progetto di riorganizzazione della partecipazione di Snam in Italgas S.p.A. e in particolare approvazione del Progetto di Scissione parziale e proporzionale di Snam S.p.A. Deliberazioni necessarie e conseguenti.




Elenco Astenuti

SCHEDA	NOMINATIVO AZIONISTA	DELEGATO	TOTALE	CON DIRITTO DI VOTO
2253	ARROWGRASS MASTER FUND LTD	FALCIOLA LUCA	211	211
52	CLINTON EQUITY STRATEGIES MASTER FUND LTD	FALCIOLA LUCA	1.317	1.317
51	CLINTON LIGHTHOUSE EQUITY STRATEGIES MASTER FUND LTD. C/O CLINTON GRO	FALCIOLA LUCA	377	377
37	ERGOS OFFSHORE I LTD CO HARNEYS CORPORATE SERVICES	FALCIOLA LUCA	67	67
49	HCM CLINTON EQUITY STRATEGIES LTD	FALCIOLA LUCA	42.580	42.580
2241	NMM5 GREP BRI ACCOUNT	FALCIOLA LUCA	179.020	179.020
2251	NWT-Gravily European Equity Fund	FALCIOLA LUCA	272.542	272.542
50	TEAMSTERS PENSION TRUST FUND OF PHILADELPHIA AND VICINITY	FALCIOLA LUCA	55.445	55.445

Riepilogo Astenuti

TOTALE ASTENUTI	n°	8 azionisti per n°	551.559 Azioni
di cui			0,02 % del cap. sociale
IN PROPRIO	n°	0 azionisti per n°	0 Azioni
			0,00 % del cap. sociale
PER DELEGA	n°	8 azionisti per n°	551.559 Azioni
			0,02 % del cap. sociale

**ASSEMBLEA STRAORDINARIA E ORDINARIA
1 AGOSTO 2016**



Esito della votazione sul punto 1

Progetto di riorganizzazione della partecipazione di Snam in Italgas S.p.A. e in particolare approvazione del Progetto di Scissione parziale e proporzionale di Snam S.p.A. Deliberazioni necessarie e conseguenti.

Elenco Non votanti

Riepilogo Non votanti

TOTALE NON VOTANTI	n°	0 azionisti per n°	0 Azioni 0,00 % del cap. sociale
di cui			
IN PROPRIO	n°	0 azionisti per n°	0 Azioni 0,00 % del cap. sociale
PER DELEGA	n°	0 azionisti per n°	0 Azioni 0,00 % del cap. sociale

ASSEMBLEA STRAORDINARIA E ORDINARIA

1 AGOSTO 2016



Esito della votazione sul punto 1

Progetto di riorganizzazione della partecipazione di Snam in Italgas S.p.A. e in particolare approvazione del Progetto di Scissione parziale e proporzionale di Snam S.p.A. Deliberazioni necessarie e conseguenti.

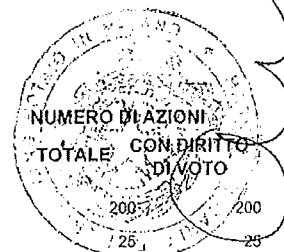
Elenco Favorevoli

SCHEMA NOMINATIVO AZIONISTA

109 GIAVENO GIULIANO
 110 SANDRONE ANGELO
 115 ALLEANZA ASSICURAZIONI S.P.A.-ALLEANZA / ALLECAPITAL
 112 ALLEANZA ASSICURAZIONI S.P.A.-ALLEANZA / SAN GIORGIO
 119 ALLEANZA ASSICURAZIONI SPA-ALLEANZA / ALLEATA AZIONARIA
 117 ALLEANZA ASSICURAZIONI SPA-ALLEANZA / ALLEATA GARANTITA
 118 ALLEANZA ASSICURAZIONI SPA-ALLEANZA / ALLEATA GARANTITA
 116 ALLEANZA ASSICURAZIONI SPA-ALLEANZA / EURO ALLECAPITAL
 113 ALLEANZA ASSICURAZIONI SPA-ALLEANZA / EURO SAN GIORGIO
 114 ALLEANZA ASSICURAZIONI SPA-ALLEANZA / EURO SAN GIORGIO
 1697 GENERTELLIFE SPA
 1696 Generali Italia SpA
 1646 INARCASSA - CASSA NAZIONALE DI PREVIDENZA ED ASSISTENZA PER
 2318 CDP GAS SRL
 4 ETICA SGR SPA F.DO ETICA RENDITA BILANCIATA
 3 ETICA SGR SPA F.DO ETICA AZIONARIO
 2 ETICA SGR SPA F.DO ETICA BILANCIATO
 1 ETICA SGR SPA F.DO ETICA OBBLIGAZIONARIO MISTO
 2170 1290 FUNDS - 1290 SMARTBETA EQUITY FUND
 1901 1515 FCP GERARD PERRIER
 1506 1999 VOL EEMPL BEN ASS NON-REPR EEMPL OF SOUT CAL EDISON CO
 1514 A.I.DUPONT TESTAMENTARY TRUST
 382 AA AMUNDI ISR
 604 ABP DIVERSIFIE
 1590 ABU DHABI RETIREMENT PENSIONS AND BENEFITS FUND
 1347 ACORN 1998 TRUST
 1489 ACT CHIEF MINISTER, TREAS AND ECO DEV DIR SUPERANN PROV ACC
 336 ACTIF CANTON CREDIT AGRICOLE
 343 ACTIF CANTON LCL
 1174 ACWI EX-US INDEX MASTER PORTFOLIO OF MASTER INVESTMENT PTF
 385 ADP ACTIONS
 386 ADPARGNE
 2022 ADVANCE INTERNATIONAL SHARE INDEX FUND
 201 ADVANCED SE. TR AST JP MORGAN STRATEGIC OPPORTUNITIES PORTFOLIO
 247 ADVANCED SERIES TRUST - AST JENNISON GLOBAL INFRASTRUCTURE PORTF
 202 ADVANCED SERIES TRUST - AST JPMORGAN STRATEGIC OPPORTUNITIESPOR


DELEGATO

DELEGATO	NUMERO DI AZIONI TOTALE CON DIRITTO DI VOTO		
SENO ROBERTA	2.758.810	2.758.810	
SENO ROBERTA	122.850	122.850	
SENO ROBERTA	132.484	132.484	
SENO ROBERTA	609.410	609.410	
SENO ROBERTA	895.060	895.060	
SENO ROBERTA	459.626	459.626	
SENO ROBERTA	3.758.580	3.758.580	
SENO ROBERTA	1.190.000	1.190.000	
SENO ROBERTA	7.381.389	7.381.389	
SENO ROBERTA	9.001.983	9.001.983	
FAGIOLI SILVIA ANTONIA VIRGINIA	19.224.780	19.224.780	
CANNAVACCIUOLO ENZA	39.200.638	39.200.638	
BONATI ALDO	69.176	69.176	
BONATI ALDO	333.630	333.630	
BONATI ALDO	705.474	705.474	
BONATI ALDO	186.905	186.905	
FALCIOLA LUCA	3.000	3.000	
FALCIOLA LUCA	1.710	1.710	
FALCIOLA LUCA	6.385	6.385	
FALCIOLA LUCA	55.098	55.098	
FALCIOLA LUCA	127.083	127.083	
FALCIOLA LUCA	3.176.300	3.176.300	
FALCIOLA LUCA	173.745	173.745	
FALCIOLA LUCA	1.667	1.667	
FALCIOLA LUCA	63.868	63.868	
FALCIOLA LUCA	10.979.072	10.979.072	
FALCIOLA LUCA	5.180.517	5.180.517	
FALCIOLA LUCA	147.779	147.779	
FALCIOLA LUCA	6.144	6.144	
FALCIOLA LUCA	10.404	10.404	
FALCIOLA LUCA	110.415	110.415	
FALCIOLA LUCA	189.485	189.485	
FALCIOLA LUCA	15.561	15.561	
FALCIOLA LUCA	1.001.125	1.001.125	



ASSEMBLEA STRAORDINARIA E ORDINARIA

1 AGOSTO 2016



Esito della votazione sul punto 1

Progetto di riorganizzazione della partecipazione di Snam in Italgas S.p.A. e in particolare approvazione del Progetto di Scissione parziale e proporzionale di Snam S.p.A. Deliberazioni necessarie e conseguenti.

238 ADVANCED SERIES TRUST -AST FI PYRAMIS QUANTITATIVE PORTFOLIO	FALCIOLA LUCA	590.008	590.008
279 ADVANCED SERIES TRUST AST GOLDMAN SACHS MULTI ASSET PORTFOLIO	FALCIOLA LUCA	26.672	26.672
207 ADVANCED SERIES TRUST-AST ACADEMIC STRATEGIES ASSET ALLOCATION P	FALCIOLA LUCA	493.611	493.611
193 ADVANCED SERIES TRUST-AST BLACKROCK GLOBAL STRATEGIES PORTFOLIO	FALCIOLA LUCA	24.057	24.057
1756 ADVISOR MANAGED TRUST - TACTICAL OFFENSE	FALCIOLA LUCA	70.994	70.994
296 ADVISORS' INNER CIRCLE FUND FROST INTERNATIONAL EQUITY FD	FALCIOLA LUCA	353.487	353.487
1339 AECOM DC RETIREMENT PLANS SMA MASTER TRUST	FALCIOLA LUCA	113.157	113.157
65 AEGON CUSTODY B.V	FALCIOLA LUCA	537.366	537.366
73 AEGON CUSTODY B.V	FALCIOLA LUCA	114.263	114.263
419 AGIRA RETRAITE DIVERSIFIE	FALCIOLA LUCA	55.350	55.350
42 AHL EVOLUTION LTD SHARMAINE BERKELEY ARGONAUT LTD	FALCIOLA LUCA	1.910.703	1.910.703
43 AHL GENESIS LIMITED	FALCIOLA LUCA	55.168	55.168
164 AK STEEL CORPORATION MASTER PENSION TRUST	FALCIOLA LUCA	10.272	10.272
1210 ALAMEDA COUNTY EMPLOYEES' RETIREMENT ASSOCIATION	FALCIOLA LUCA	139.470	139.470
946 ALASKA COMMON TRUST FUND	FALCIOLA LUCA	67.573	67.573
451 ALASKA PERMANENT FUND CORPORATION	FALCIOLA LUCA	160.873	160.873
452 ALASKA PERMANENT FUND CORPORATION	FALCIOLA LUCA	85.088	85.088
453 ALASKA PERMANENT FUND CORPORATION	FALCIOLA LUCA	16.564	16.564
454 ALASKA PERMANENT FUND CORPORATION	FALCIOLA LUCA	23.240	23.240
455 ALASKA PERMANENT FUND CORPORATION	FALCIOLA LUCA	208.513	208.513
456 ALASKA PERMANENT FUND CORPORATION	FALCIOLA LUCA	1.154.700	1.154.700
457 ALASKA PERMANENT FUND CORPORATION	FALCIOLA LUCA	508.783	508.783
458 ALASKA PERMANENT FUND CORPORATION	FALCIOLA LUCA	534.928	534.928
2222 ALGEBRIS UCITS FDS PLC - ALGEBRIS ASSET	FALCIOLA LUCA	38.162	38.162
737 ALLIANCEBERNST VAR PROD SER F INC.ALLIANCEB DYN ASSET ALL PTF	FALCIOLA LUCA	14.719	14.719
735 ALLIANCEBERNSTEIN GLOBAL RISK ALLOCATION FUND INC	FALCIOLA LUCA	16.116	16.116
884 ALLIANCEBERNSTEIN INTERNATIONAL ALL-COUNTRY PASSIVE SERIES	FALCIOLA LUCA	29.160	29.160
1817 ALLIANGI FONDS ABF	FALCIOLA LUCA	17.621	17.621
1676 ALLIANZ EQUITY LARGE CAP EMU	FALCIOLA LUCA	341.974	341.974
1831 ALLIANZ EUROPA VISION	FALCIOLA LUCA	122.795	122.795
1813 ALLIANZ GI FONDS D300	FALCIOLA LUCA	13.397	13.397
1812 ALLIANZ GI FONDS PKM DEGUSSA	FALCIOLA LUCA	5.329	5.329
1854 ALLIANZ GLOBAL INVESTORS EUROPE	FALCIOLA LUCA	937.941	937.941
222 ALLIANZ GLOBAL INVESTORS EUROPEGMBH	FALCIOLA LUCA	128.758	128.758
224 ALLIANZ GLOBAL INVESTORS EUROPEGMBH	FALCIOLA LUCA	30.970	30.970
225 ALLIANZ GLOBAL INVESTORS EUROPEGMBH	FALCIOLA LUCA	800.586	800.586
227 ALLIANZ GLOBAL INVESTORS EUROPEGMBH	FALCIOLA LUCA	142.892	142.892
228 ALLIANZ GLOBAL INVESTORS EUROPEGMBH	FALCIOLA LUCA	1.037.930	1.037.930
229 ALLIANZ GLOBAL INVESTORS EUROPEGMBH	FALCIOLA LUCA	460.930	460.930
234 ALLIANZ GLOBAL INVESTORS EUROPEGMBH	FALCIOLA LUCA	164.800	164.800
1096 ALLIANZ GLOBAL INVESTORS FUND	FALCIOLA LUCA	18.505	18.505

ASSEMBLEA STRAORDINARIA E ORDINARIA

1 AGOSTO 2016



Esito della votazione sul punto 1


Progetto di riorganizzazione della partecipazione di Snam in Italgas S.p.A. e in particolare approvazione del Progetto di Scissione parziale e proporzionale di Snam S.p.A. Deliberazioni necessarie e conseguenti.

1087 ALLIANZ GLOBAL INVESTORS FUND	FALCIOLA LUCA	60.600	60.600
1088 ALLIANZ GLOBAL INVESTORS FUND	FALCIOLA LUCA	62.543	62.543
1089 ALLIANZ GLOBAL INVESTORS FUND	FALCIOLA LUCA	120.604	120.604
226 ALLIANZ GLOBAL INVESTORS GMBH ALLIANZ ALD FONDS	FALCIOLA LUCA	317.473	317.473
726 ALLIANZ GLOBAL INVESTORS GMBH FOR DBI-FONDS SFT 4	FALCIOLA LUCA	45.614	45.614
1085 ALLIANZ STIFTUNGSFONDS NACHHALTIGKEIT	FALCIOLA LUCA	2.896	2.896
96 ALLIANZ SUISSE LEBENSVERSICHERUNGS-GESELLSCHAFT AG	FALCIOLA LUCA	206.842	206.842
2139 ALLIANZ UK & EUROPEAN INVESTMENT FUNDS	FALCIOLA LUCA	123.700	123.700
808 ALLIANZGI EUROPE EQUITY DIVIDEND FUND	FALCIOLA LUCA	305.300	305.300
1833 ALLIANZGI FONDS AESAN	FALCIOLA LUCA	56.872	56.872
1849 ALLIANZGI FONDS AESAN	FALCIOLA LUCA	862	862
1835 ALLIANZGI FONDS AEVN	FALCIOLA LUCA	69.000	69.000
1825 ALLIANZGI FONDS AFE	FALCIOLA LUCA	142.486	142.486
1850 ALLIANZGI FONDS AFE	FALCIOLA LUCA	150.800	150.800
1815 ALLIANZGI FONDS AKTIEN EUROPA	FALCIOLA LUCA	137.300	137.300
1832 ALLIANZGI FONDS AMEV	FALCIOLA LUCA	59.051	59.051
1842 ALLIANZGI FONDS AMEV	FALCIOLA LUCA	17.713	17.713
1816 ALLIANZGI FONDS APNIESA	FALCIOLA LUCA	15.008	15.008
1845 ALLIANZGI FONDS CAESAR	FALCIOLA LUCA	21.923	21.923
1847 ALLIANZGI FONDS DBS	FALCIOLA LUCA	17.790	17.790
1824 ALLIANZGI FONDS DUNHILL	FALCIOLA LUCA	5.300	5.300
1846 ALLIANZGI FONDS ESMT	FALCIOLA LUCA	11.419	11.419
1822 ALLIANZGI FONDS FAM	FALCIOLA LUCA	16.599	16.599
1818 ALLIANZGI FONDS HAMONUS	FALCIOLA LUCA	14.125	14.125
1851 ALLIANZGI FONDS NASPA PENSIONS FONDS	FALCIOLA LUCA	2.729	2.729
1844 ALLIANZGI FONDS PAK	FALCIOLA LUCA	1.501.822	1.501.822
1841 ALLIANZGI FONDS PENSIONS	FALCIOLA LUCA	25.413	25.413
1828 ALLIANZGI FONDS PF1	FALCIOLA LUCA	24.166	24.166
1827 ALLIANZGI FONDS PF1	FALCIOLA LUCA	42.502	42.502
1828 ALLIANZGI FONDS PF1	FALCIOLA LUCA	87.304	87.304
1830 ALLIANZGI FONDS PF2	FALCIOLA LUCA	155.500	155.500
1839 ALLIANZGI FONDS PFALCO	FALCIOLA LUCA	45.628	45.628
1829 ALLIANZGI FONDS PTV2	FALCIOLA LUCA	120.019	120.019
1840 ALLIANZGI FONDS SBNA	FALCIOLA LUCA	16.704	16.704
1843 ALLIANZGI FONDS STIFTUNGSFONDS WISSENSCH	FALCIOLA LUCA	31.938	31.938
1823 ALLIANZGI FONDS TOB	FALCIOLA LUCA	166.817	166.817
1819 ALLIANZGI FONDS TSF	FALCIOLA LUCA	65.004	65.004
1834 ALLIANZGI H	FALCIOLA LUCA	48.688	48.688
1837 ALLIANZGI H			
1838 ALLIANZGI H			
1836 ALLIANZGI V			



ASSEMBLEA STRAORDINARIA E ORDINARIA

1 AGOSTO 2016




Esito della votazione sul punto 1

Progetto di riorganizzazione della partecipazione di Snam in Italgas S.p.A. e in particolare approvazione del Progetto di Scissione parziale e proporzionale di Snam S.p.A. Deliberazioni necessarie e conseguenti.

2093 ALLIANZGI-FONDS DSPT	FALCIOLA LUCA	266.254	266.254
1338 AMERGEN CLINTON NUCLEAR POWER PLANT NONQUALIFIED FUND	FALCIOLA LUCA	6.270	6.270
243 AMERICAFIRST DEFENSIVE GROWTH FUND	FALCIOLA LUCA	29.516	29.516
312 AMERICAN HEART ASSOCIATION, INC	FALCIOLA LUCA	4.151	4.151
313 AMERICAN HEART ASSOCIATION, INC	FALCIOLA LUCA	3.359	3.359
792 AMERICAN INTERNATIONAL GROUP INC RETIREMENT PLAN	FALCIOLA LUCA	138.960	138.960
1891 AMP CAPITAL GLOBAL INFR SECUR FUND UNHED	FALCIOLA LUCA	1.164.001	1.164.001
1888 AMP CAPITAL GLOBAL INFRASTR SECURITIES F	FALCIOLA LUCA	21.987	21.987
1885 AMP CAPITAL GLOBAL LISTED INFRASTR. FD	FALCIOLA LUCA	466.167	466.167
1721 AMP CAPITAL GLOBAL LISTED INFRASTRUCTURE FUND	FALCIOLA LUCA	196.578	196.578
1884 AMP GLOBAL LISTED INFRASTR INDEX FUND HED	FALCIOLA LUCA	396.633	396.633
1880 AMP INT EQ IND FD HEDGED	FALCIOLA LUCA	47.391	47.391
1879 AMP INTERNATIONAL EQUITY INDEX FUND	FALCIOLA LUCA	266.701	266.701
1811 AMUNDI	FALCIOLA LUCA	4.781.954	4.781.954
358 AMUNDI ACTIONS INTLES SMART BE	FALCIOLA LUCA	21.972	21.972
596 AMUNDI ETF SP EUROPE 350	FALCIOLA LUCA	27.454	27.454
588 AMUNDI FUNDS INDEX EQUITY EURO	FALCIOLA LUCA	103.862	103.862
591 AMUNDI FUNDS INDEX EQUITY WORLD	FALCIOLA LUCA	8.124	8.124
589 AMUNDI FUNDS INDEX EUROPE ACCOUNT	FALCIOLA LUCA	194.573	194.573
590 AMUNDI SIF EUROPEAN EQUITY INDEX FUND	FALCIOLA LUCA	5.303	5.303
593 AMUNDI SIF EUROPEAN EQUITY INDEX FUND	FALCIOLA LUCA	3.968	3.968
592 AMUNDI SIF GLOBAL ETHICAL EQUITIES	FALCIOLA LUCA	13.242	13.242
1602 ANDRA AP-FONDEN	FALCIOLA LUCA	1.410.505	1.410.505
2313 ANIMA SGR SPA	FALCIOLA LUCA	3.665.628	3.665.628
2314 ANIMA SGR SPA	FALCIOLA LUCA	2.004.823	2.004.823
2315 ANIMA SGR SPA	FALCIOLA LUCA	1.747.000	1.747.000
2316 ANIMA SGR SPA	FALCIOLA LUCA	1.018.046	1.018.046
1372 ANNE RAY CHARITABLE TRUST	FALCIOLA LUCA	54.861	54.861
273 APL RB EQ CONS CERES	FALCIOLA LUCA	282.585	282.585
759 AQR COLLECTIVE INVESTMENT TRUST	FALCIOLA LUCA	422.124	422.124
947 AQR COLLECTIVE INVESTMENT TRUST	FALCIOLA LUCA	127.302	127.302
948 AQR COLLECTIVE INVESTMENT TRUST	FALCIOLA LUCA	19.811	19.811
34 AQR DELTA MASTER ACCOUNT LP COOGIER FIDUCIARY SERVICES (CAYMAN) LTD	FALCIOLA LUCA	2.803	2.803
35 AQR DELTA SAPPHIRE FUND LP	FALCIOLA LUCA	283	283
1276 AQR FUNDS - AQR EQUITY MARKET NEUTRAL FUND	FALCIOLA LUCA	274.220	274.220
2045 AQR FUNDS - AQR INTERNATIONAL DEFENSIVE EQUITY FUND CORPORATION SERVICE COMPANY	FALCIOLA LUCA	33.015	33.015
2051 AQR FUNDS - AQR INTERNATIONAL MULTI-STYLE FUND CORPORATION SERVICE COMPANY	FALCIOLA LUCA	98.844	98.844
2103 AQR FUNDS - AQR INTERNATIONAL MULTI-STYLE FUND CORPORATION SERVICE COMPANY	FALCIOLA LUCA	18.414	18.414
1278 AQR FUNDS - AQR LONG SHORT EQUITY FUND	FALCIOLA LUCA	407.179	407.179
2065 AQR FUNDS AQR TAX-MANAGED INTL MOMENTUM	FALCIOLA LUCA	36.381	36.381
1273 AQR FUNDS- AQR STYLE PREMIA ALTERNATIVE FUND	FALCIOLA LUCA	873.649	873.649

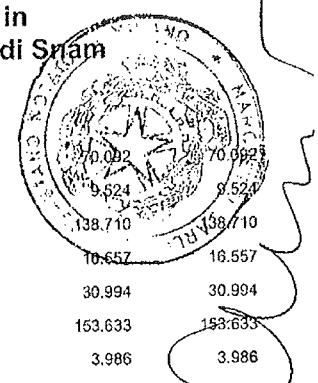
ASSEMBLEA STRAORDINARIA E ORDINARIA

1 AGOSTO 2016



Esito della votazione sul punto 1

Progetto di riorganizzazione della partecipazione di Snam in Italgas S.p.A. e in particolare approvazione del Progetto di Scissione parziale e proporzionale di Snam S.p.A. Deliberazioni necessarie e conseguenti.



1277 AQR FUNDS- AQR STYLE PREMIA ALTERNATIVE LV FUND	FALCIOLA LUCA		
764 AQR GLOBAL DEFENSIVE EQUITY FUND, L.P.	FALCIOLA LUCA		
1314 AQR GLOBAL ENHANCED EQUITY FUND	FALCIOLA LUCA		
1281 AQR GLOBAL LONG-SHORT QUITTY FUND	FALCIOLA LUCA	70.092	70.092
767 AQR INTERNATION EQUITY FUND II, L.P.	FALCIOLA LUCA	9.524	9.524
2061 AQR INTERNATIONAL EQUITY FUND	FALCIOLA LUCA	138.710	138.710
760 AQR INTERNATIONAL EQUITY INTEGRATED ALPHA FUND, L.P.	FALCIOLA LUCA	10.557	10.557
2060 AQR INTERNATIONAL MOMENTUM FUND	FALCIOLA LUCA	30.994	30.994
44 AQR MULTI-STRATEGY FUND VI LP CO AQR CAPITAL MGM LLC	FALCIOLA LUCA	153.633	153.633
758 AQR MULTI-STYLE OFFSHORE FUND, L.P.	FALCIOLA LUCA	3.986	3.986
757 AQR STYLE PREMIA GLOB LONG ONLY EQT BETA 1 MSTR A/C, L.P.	FALCIOLA LUCA	170.900	170.900
48 AQR STYLE PREMIA MASTER ACCOUNT LP CO AQR CAPITAL MGM LLC	FALCIOLA LUCA	2.452	2.452
1948 AQR UCITS FUNDS	FALCIOLA LUCA	20.594	20.594
1949 AQR UCITS FUNDS	FALCIOLA LUCA	74.896	74.896
1950 AQR UCITS FUNDS II	FALCIOLA LUCA	8.978	8.978
1283 ARAB BANK FOR ECONOMIC DEVELOPMENT IN AFRICA	FALCIOLA LUCA	34.277	34.277
622 ARCHDIOCESE OF HARTFORD INVESTMENT TRUST	FALCIOLA LUCA	28.219	28.219
1313 ARGO GLOBAL LISTED INFRASTRUCTURE LIMITED	FALCIOLA LUCA	216.810	216.810
1353 ARIEL GLOBAL FUND	FALCIOLA LUCA	48.736	48.736
1354 ARIEL INTERNATIONAL FUND	FALCIOLA LUCA	4.171	4.171
1958 ARK LIFE ASSURANCE COMPANY LIMITED	FALCIOLA LUCA	815.804	815.804
1959 ARK LIFE ASSURANCE COMPANY LIMITED	FALCIOLA LUCA	13.695	13.695
1960 ARK LIFE ASSURANCE COMPANY LIMITED	FALCIOLA LUCA	325.367	325.367
1961 ARK LIFE ASSURANCE COMPANY LIMITED	FALCIOLA LUCA	6.300	6.300
1962 ARK LIFE ASSURANCE COMPANY LIMITED	FALCIOLA LUCA	95.223	95.223
705 ARKWRIGHT, LLC	FALCIOLA LUCA	71.471	71.471
707 ARKWRIGHT, LLC	FALCIOLA LUCA	29.412	29.412
1674 ARRCO LONG TERME	FALCIOLA LUCA	16.740	16.740
389 ARRCO LONG TERME D ACTIONS	FALCIOLA LUCA	5.465	5.465
1675 ARRCO QUANT 1	FALCIOLA LUCA	2.342	2.342
681 ARROWSTREET EAFE ALPHA EXTENSION FUND II	FALCIOLA LUCA	168.577	168.577
765 ARROWSTREET INTERNATIONAL EQUITY ACWI EX US TRUST FUND	FALCIOLA LUCA	327.293	327.293
761 ARROWSTREET MULTI-STRATEGY UMBRELLA PLC	FALCIOLA LUCA	294.928	294.928
762 ARROWSTREET MULTI-STRATEGY UMBRELLA PLC	FALCIOLA LUCA	19.885	19.885
763 ARROWSTREET MULTI-STRATEGY UMBRELLA PLC	FALCIOLA LUCA	73.390	73.390
766 ARROWSTREET MULTI-STRATEGY UMBRELLA PLC	FALCIOLA LUCA	434.902	434.902
1011 ASIAN DEVELOPMENT BANK	FALCIOLA LUCA	894.349	894.349
2039 ASPIRIANT RISK MANAGED GLOBAL EQUITY FUND	FALCIOLA LUCA	34.122	34.122
2299 ASR Euro Aandelen Pool	FALCIOLA LUCA	117.178	117.178
2298 ASR Europese Aandelen Pool	FALCIOLA LUCA	8.024	8.024
2197 ASSOCIATION DE BIENFAISANCE ET DE RETRAITE DES POLICIERS ET POLICIERES DE LA VILLE DE MFALCIOLA LUCA	FALCIOLA LUCA	37.401	37.401
	FALCIOLA LUCA	592.040	592.040
	FALCIOLA LUCA	67.885	67.885
	FALCIOLA LUCA	119.766	119.766

ASSEMBLEA STRAORDINARIA E ORDINARIA

1 AGOSTO 2016



Esito della votazione sul punto 1

Progetto di riorganizzazione della partecipazione di Snam in Italgas S.p.A. e in particolare approvazione del Progetto di Scissione parziale e proporzionale di Snam S.p.A. Deliberazioni necessarie e conseguenti.

345 ASSURDIX	FALCIOLA LUCA	318.570	318.570
538 AT&T UNION WELFARE BENEFIT TRUST	FALCIOLA LUCA	53.455	53.455
40 ATLAS ENHANCED MASTER FUND	FALCIOLA LUCA	2.042	2.042
46 ATLAS ENHANCED MASTER FUND	FALCIOLA LUCA	3.274	3.274
39 ATLAS MASETR FUND LTD.	FALCIOLA LUCA	146.184	146.184
47 ATLAS MASTER FUND LTD.	FALCIOLA LUCA	234.365	234.365
381 ATOUT EUROLAND CORE	FALCIOLA LUCA	378.620	378.620
364 ATOUT EUROPE CORE	FALCIOLA LUCA	1.143.938	1.143.938
342 ATOUT EUROPE MONDE	FALCIOLA LUCA	473.545	473.545
355 ATOUT EUROPE SMART BETA	FALCIOLA LUCA	92.191	92.191
2031 AUSCOAL SUPERANNUATION FUND	FALCIOLA LUCA	823.862	823.862
1494 AUSTRALIA POST SUPERANNUATION SCHEME	FALCIOLA LUCA	17.037	17.037
1878 AUSTRALIAN CATHOLIC SUPERAN RETIREM FUND	FALCIOLA LUCA	13.321	13.321
292 AUTO CLUB INSURANCE ASSOCIATION	FALCIOLA LUCA	77.634	77.634
240 AUTORIDADE MONETARIA DE MACAU	FALCIOLA LUCA	87.140	87.140
1457 AVANDA GLOBAL MULTI-ASSET MASTER FUND	FALCIOLA LUCA	164.000	164.000
2138 AVIVA INVEST MANAGER ICVC EURO EQUITY MO	FALCIOLA LUCA	544.625	544.625
63 AVIVA INVESTORS INTERNATIONAL INDEX TRACKING FUND	FALCIOLA LUCA	53.661	53.661
2075 AVIVA LIFE & PENSIONS UK LIMITED	FALCIOLA LUCA	143.458	143.458
2076 AVIVA LIFE & PENSIONS UK LIMITED	FALCIOLA LUCA	93.314	93.314
2077 AVIVA LIFE & PENSIONS UK LIMITED	FALCIOLA LUCA	122.440	122.440
2087 AVIVA LIFE AND PENSIONS UK LIMITED	FALCIOLA LUCA	726.672	726.672
2088 AVIVA LIFE AND PENSIONS UK LIMITED	FALCIOLA LUCA	368.802	368.802
2033 AXA EQUITABLE LIFE INSURANCE CO	FALCIOLA LUCA	33.778	33.778
1799 AXA GENERATION EQUILIBRE 2 FCPE	FALCIOLA LUCA	299.000	299.000
1329 AXA IM ACWI SMARTBETA EQUITY FUND	FALCIOLA LUCA	24.000	24.000
753 AXA IM SMART MATCHING SOLUTIONS PUBLIC LIMITED COMPANY	FALCIOLA LUCA	36.000	36.000
2217 AXA INSURANCE LIMITED	FALCIOLA LUCA	640.000	640.000
2216 AXA INSURANCE UK PLC	FALCIOLA LUCA	24.000	24.000
1810 AXA INVESTMENT MANAGERS	FALCIOLA LUCA	2.100.000	2.100.000
1874 AXA LEBEN AG	FALCIOLA LUCA	46.000	46.000
1875 AXA LEBEN AG	FALCIOLA LUCA	129.000	129.000
769 AXA ROSENBERG EQUITY ALPHA TRUST	FALCIOLA LUCA	6.000	6.000
1795 AXA VALEURS EURO	FALCIOLA LUCA	950.000	950.000
1873 AXA VERSICHERUNGEN AG	FALCIOLA LUCA	33.000	33.000
1079 AXA WORLD FUNDS	FALCIOLA LUCA	180.000	180.000
1080 AXA WORLD FUNDS	FALCIOLA LUCA	12.000	12.000
1081 AXA WORLD FUNDS	FALCIOLA LUCA	69.000	69.000
1082 AXA WORLD FUNDS	FALCIOLA LUCA	2.900.000	2.900.000
1083 AXA WORLD FUNDS	FALCIOLA LUCA	1.711.229	1.711.229
2092 AXA-EB 510	FALCIOLA LUCA	8.000	8.000


ASSEMBLEA STRAORDINARIA E ORDINARIA

1 AGOSTO 2016



Esito della votazione sul punto 1

Progetto di riorganizzazione della partecipazione di Snam in Italgas S.p.A. e in particolare approvazione del Progetto di Scissione parziale e proporzionale di Snam S.p.A. Deliberazioni necessarie e conseguenti.



461 AZL BLACKROCK GLOBAL ALLOCATIONFUND	FALCIOLA LUCA	13.559	13.559
468 AZL BLACKROCK GLOBAL ALLOCATIONFUND	FALCIOLA LUCA	69.135	69.135
460 AZL INTERNATIONAL INDEX FUND	FALCIOLA LUCA	123.759	123.759
459 AZL JPMORGAN INTERNATIONAL OPPORTUNITIES FUND	FALCIOLA LUCA	884.747	884.747
1820 BAD COFONDS	FALCIOLA LUCA	114.007	114.007
1821 BAD COFONDS II	FALCIOLA LUCA	21.467	21.467
1663 BALCKROCK GLOBAL ALLOCATION	FALCIOLA LUCA	82.853	82.853
656 BANCO BILBAO VIZCAYA ARGENTARIAS.A. GLOBAL CAPITAL MARKETS	FALCIOLA LUCA	632.656	632.656
657 BANCO BILBAO VIZCAYA ARGENTARIAS.A. GLOBAL CAPITAL MARKETS	FALCIOLA LUCA	1.541.251	1.541.251
2002 BANCO CENTRAL DE TIMOR EST	FALCIOLA LUCA	218.623	218.623
2006 BANCO CENTRAL DE TIMOR EST	FALCIOLA LUCA	222.792	222.792
150 BANCO NACIONAL DE PANAMA AS TRUSTEE OF FIDEICOMISO FONDO DEAHORRO DE PANAMA	FALCIOLA LUCA	8.066	8.066
1402 BANK OF BOTSWANA	FALCIOLA LUCA	179.345	179.345
962 BANK OF KOREA	FALCIOLA LUCA	115.170	115.170
963 BANK OF KOREA	FALCIOLA LUCA	47.362	47.362
972 BANK SINOPAC AMCO CATHAY GLOBAL INFRASTRUCTURE FUND	FALCIOLA LUCA	338.800	338.800
1513 BANNER HEALTH	FALCIOLA LUCA	372.794	372.794
2252 BANQUE DE LUXEMBOURG	FALCIOLA LUCA	993.668	993.668
1907 BANQUE PICTET & CIE SA	FALCIOLA LUCA	118.618	118.618
1908 BANQUE PICTET & CIE SA	FALCIOLA LUCA	36.609	36.609
1584 BARING COMPONENT FUNDS	FALCIOLA LUCA	574.418	574.418
2302 BARING EUROPEAN EQUITY INCOME FUND	FALCIOLA LUCA	70.266	70.266
1575 BARING GLOBAL OPPORTUNITIES UMBRELLA FUND	FALCIOLA LUCA	35.936	35.936
1576 BARING GLOBAL OPPORTUNITIES UMBRELLA FUND	FALCIOLA LUCA	13.923	13.923
1853 BAYVK A4 FONDS	FALCIOLA LUCA	73.373	73.373
1852 BAYVK G2 FONDS	FALCIOLA LUCA	116.120	116.120
1766 BBH CO BOSTON CUSTODIAN FOR HUNTINGTON	FALCIOLA LUCA	20.000	20.000
1718 BBH LUX FOR FIDELITY FUNDS FUTURES OVERLAY POOL	FALCIOLA LUCA	2.655.593	2.655.593
1426 BEAT DRUGS FUND ASSOCIATION	FALCIOLA LUCA	4.310	4.310
696 BEAUMONT HEALTH MASTER RETIREMENT TRUST	FALCIOLA LUCA	18.980	18.980
2186 BELL ALIANT REGIONAL COMMUNICATIONS INC	FALCIOLA LUCA	530.214	530.214
530 BELL ATLANTIC MASTER TRUST	FALCIOLA LUCA	14.961	14.961
531 BELL ATLANTIC MASTER TRUST	FALCIOLA LUCA	3.579	3.579
469 BELLSOUTH CORPORATION RFA VEBA TRUST	FALCIOLA LUCA	60.547	60.547
71 BERESFORD FUND PLC	FALCIOLA LUCA	460.368	460.368
1180 BGI MSCI EAFE EQUITY INDEX NON-LENDABLE FUND B	FALCIOLA LUCA	891.849	891.849
1181 BGI MSCI EMU IMI INDEX FUND B	FALCIOLA LUCA	2.095	2.095
1179 BGI MSCI EUROPE EQUITY INDEX FUND B	FALCIOLA LUCA	792.382	792.382
964 BIMCOR GLOBAL DIVIDEND YIELD POOLED FUND	FALCIOLA LUCA	187.376	187.376
965 BIMCOR GLOBAL EQUITY POOLED FUND	FALCIOLA LUCA	17.058	17.058
15 BLACK DIAMOND OFFSHORE LTD.	FALCIOLA LUCA	255.913	255.913

ASSEMBLEA STRAORDINARIA E ORDINARIA

1 AGOSTO 2016



Esito della votazione sul punto 1

Progetto di riorganizzazione della partecipazione di Snam in Italgas S.p.A. e in particolare approvazione del Progetto di Scissione parziale e proporzionale di Snam S.p.A. Deliberazioni necessarie e conseguenti.

87 BLACK DIAMOND RELATIVE VALUE	FALCIOLA LUCA	483.019	483.019
45 BLACK DIAMOND RELATIVE VALUE CAYMAN LP	FALCIOLA LUCA	219.254	219.254
31 BLACK DIAMOND RELATIVE VALUE OFFSHORE LTD.	FALCIOLA LUCA	3.675.372	3.675.372
1265 BLACKROCK AM DE FOR ISHARES EURO STOXX UCITS ETF (DE)	FALCIOLA LUCA	812.160	812.160
1270 BLACKROCK AM DE FOR ISHARES STOXX EUROPE 600 UCITS ETF (DE)	FALCIOLA LUCA	1.632.461	1.632.461
1268 BLACKROCK AM DE FOR ISHS EURO STOXX SELECT DIV 30 UCITS ETF DE	FALCIOLA LUCA	2.757.488	2.757.488
1266 BLACKROCK AM DE FOR ISHS STOXX EU SELECT DIV 30 UCITS ETF (DE)	FALCIOLA LUCA	3.821.434	3.821.434
1267 BLACKROCK AM DE FOR ISHS STOXX EUROPE LARGE 200 UCITS ETF (DE)	FALCIOLA LUCA	22.976	22.976
1272 BLACKROCK AM SCHWEIZ AG OBO BIFS WORLD EX SWITZ EQ INDEX FUND	FALCIOLA LUCA	9.767	9.767
1171 BLACKROCK CDN GLOBAL INFRASTRUCTURE EQUITY INDEX FUND	FALCIOLA LUCA	1.589.835	1.589.835
1167 BLACKROCK CDN MSCI EAFE EQUITY INDEX FUND	FALCIOLA LUCA	754.690	754.690
1169 BLACKROCK CDN MSCI EAFE INDEX PLUS FUND	FALCIOLA LUCA	19.967	19.967
1168 BLACKROCK CDN WORLD INDEX FUND	FALCIOLA LUCA	91.107	91.107
210 BLACKROCK FUNDS GLOBAL OPPORTUNITIES PORTFOLIO	FALCIOLA LUCA	353.500	353.500
191 BLACKROCK FUNDS INTERNATIONAL OPPORTUNITIES PORTFOLIO	FALCIOLA LUCA	1.173.600	1.173.600
1658 BLACKROCK GLOBAL ALLOCATION	FALCIOLA LUCA	4.759.122	4.759.122
1659 BLACKROCK GLOBAL ALLOCATION	FALCIOLA LUCA	22.708	22.708
1660 BLACKROCK GLOBAL ALLOCATION VI	FALCIOLA LUCA	1.128.346	1.128.346
174 BLACKROCK GLOBAL FUNDS	FALCIOLA LUCA	375.748	375.748
175 BLACKROCK GLOBAL FUNDS	FALCIOLA LUCA	2.102.650	2.102.650
176 BLACKROCK GLOBAL FUNDS	FALCIOLA LUCA	123.561	123.561
177 BLACKROCK GLOBAL FUNDS	FALCIOLA LUCA	376.900	376.900
1090 BLACKROCK GLOBAL INDEX FUNDS	FALCIOLA LUCA	71.979	71.979
1091 BLACKROCK GLOBAL INDEX FUNDS	FALCIOLA LUCA	129.987	129.987
2000 BLACKROCK GLOBAL LISTED INFRASTRUCTURE F	FALCIOLA LUCA	15.330	15.330
154 BLACKROCK GLOBAL OPPORTUNITIES EQUITY TRUST	FALCIOLA LUCA	1.243.900	1.243.900
151 BLACKROCK GLOBAL OPPORTUNITIES V.I. FUND OF BLACKROCK VARIABLESERIES FUNDS,INC	FALCIOLA LUCA	53.200	53.200
1964 BLACKROCK INDEX SELECTION FUND	FALCIOLA LUCA	931.994	931.994
1965 BLACKROCK INDEX SELECTION FUND	FALCIOLA LUCA	124.906	124.906
1966 BLACKROCK INDEX SELECTION FUND	FALCIOLA LUCA	757.332	757.332
1967 BLACKROCK INDEX SELECTION FUND	FALCIOLA LUCA	51.803	51.803
1968 BLACKROCK INDEX SELECTION FUND	FALCIOLA LUCA	15.456	15.456
2026 BLACKROCK INDEXED ALL-COUNTRY EQUITY FUN	FALCIOLA LUCA	11.775	11.775
1142 BLACKROCK INST TRUST CO NA INV FUNDSFOR EMPLOYEE BENEFIT TR	FALCIOLA LUCA	3.861.069	3.861.069
1143 BLACKROCK INST TRUST CO NA INV FUNDSFOR EMPLOYEE BENEFIT TR	FALCIOLA LUCA	431.678	431.678
1144 BLACKROCK INST TRUST CO NA INV FUNDSFOR EMPLOYEE BENEFIT TR	FALCIOLA LUCA	194.412	194.412
1145 BLACKROCK INST TRUST CO NA INV FUNDSFOR EMPLOYEE BENEFIT TR	FALCIOLA LUCA	276.486	276.486
1146 BLACKROCK INST TRUST CO NA INV FUNDSFOR EMPLOYEE BENEFIT TR	FALCIOLA LUCA	89.003	89.003
1161 BLACKROCK INST TRUST CO NA INV FUNDSFOR EMPLOYEE BENEFIT TR	FALCIOLA LUCA	8.328.336	8.328.336
1162 BLACKROCK INST TRUST CO NA INV FUNDSFOR EMPLOYEE BENEFIT TR	FALCIOLA LUCA	73.260	73.260
1163 BLACKROCK INST TRUST CO NA INV FUNDSFOR EMPLOYEE BENEFIT TR	FALCIOLA LUCA	310.090	310.090

ASSEMBLEA STRAORDINARIA E ORDINARIA

1 AGOSTO 2016



Esito della votazione sul punto 1


Progetto di riorganizzazione della partecipazione di Snam in Italgas S.p.A. e in particolare approvazione del Progetto di Scissione parziale e proporzionale di Snam S.p.A. Deliberazioni necessarie e conseguenti.

1164 BLACKROCK INST TRUST CO NA INV FUNDSFOR EMPLOYEE BENEFIT TR	FALCIOLA LUCA	2.628.906	2.628.906
1172 BLACKROCK INST TRUST CO NA INV FUNDSFOR EMPLOYEE BENEFIT TR	FALCIOLA LUCA	593.081	593.081
1173 BLACKROCK INST TRUST CO NA INV FUNDSFOR EMPLOYEE BENEFIT TR	FALCIOLA LUCA	3.742.424	3.742.424
2304 BLACKROCK INSTITUTIONAL POOLED FUND PLC	FALCIOLA LUCA	38.280	38.280
166 BLACKROCK INTERNATIONAL GROWTH AND INCOME TRUST	FALCIOLA LUCA	1.033.200	1.033.200
217 BLACKROCK LIFE LIMITED	FALCIOLA LUCA	5.936.906	5.936.906
218 BLACKROCK LIFE LIMITED	FALCIOLA LUCA	378.182	378.182
219 BLACKROCK LIFE LIMITED	FALCIOLA LUCA	263.240	263.240
220 BLACKROCK LIFE LIMITED	FALCIOLA LUCA	109.662	109.662
1141 BLACKROCK MIN VOL EAFE INDEX FUND OF BLACKROCK FUNDS	FALCIOLA LUCA	1.008	1.008
1183 BLACKROCK MSCI EUROPE EQUITY ESG SCREENED INDEX FUND B	FALCIOLA LUCA	15.281	15.281
1184 BLACKROCK MSCI WORLD EQUITY ESG SCREENED INDEX FUND B	FALCIOLA LUCA	221.209	221.209
1140 BLACKROCK MSCI WORLD INDEX FUND OF BLACKROCK FUNDS	FALCIOLA LUCA	24.621	24.621
211 BLACKROCK MULTI-ASSET INCOME PORTFOLIO OF BLACKROCK FUNDS II	FALCIOLA LUCA	1.565.488	1.565.488
1963 BLACKROCK SELECTION FUND	FALCIOLA LUCA	224.890	224.890
1969 BLACKROCK UCITS FUNDS	FALCIOLA LUCA	17.811	17.811
214 BLACKROCK UTILITY AND INFRASTRUCTURE TRUST	FALCIOLA LUCA	743.800	743.800
2020 BLACKROCK WHOLESAL INDEXED INTERNATIONA	FALCIOLA LUCA	164.184	164.184
1479 BLUE SKY GROUP	FALCIOLA LUCA	281.993	281.993
1480 BLUE SKY GROUP	FALCIOLA LUCA	100.269	100.269
491 BMO GLOBAL INFRASTRUCTURE FUND	FALCIOLA LUCA	26.486	26.486
495 BMO INTERNATIONAL DIVIDEND ETF	FALCIOLA LUCA	229.560	229.560
496 BMO LOW VOLATILITY INTERNATIONALEQUITY ETF	FALCIOLA LUCA	356.267	356.267
776 BMO UCITS ETF ICAV	FALCIOLA LUCA	24.028	24.028
777 BMO UCITS ETF ICAV	FALCIOLA LUCA	55.016	55.016
1868 BNP PARIBAS A FUND	FALCIOLA LUCA	687.041	687.041
1859 BNP PARIBAS B INVEST	FALCIOLA LUCA	30.186	30.186
1860 BNP PARIBAS B INVEST	FALCIOLA LUCA	25.976	25.976
1862 BNP PARIBAS B PENSION BALANCED	FALCIOLA LUCA	275.556	275.556
1864 BNP PARIBAS B PENSION BALANCED	FALCIOLA LUCA	1.550.013	1.550.013
1861 BNP PARIBAS B PENSION STABILITY	FALCIOLA LUCA	109.281	109.281
1858 BNP PARIBAS FUND I	FALCIOLA LUCA	682.775	682.775
1865 BNP PARIBAS FUND III NV	FALCIOLA LUCA	1.215	1.215
1887 BNP PARIBAS L1	FALCIOLA LUCA	499.972	499.972
1869 BNP PARIBAS L1	FALCIOLA LUCA	742.831	742.831
1871 BNP PARIBAS L1	FALCIOLA LUCA	2.077.379	2.077.379
1872 BNP PARIBAS L1	FALCIOLA LUCA	1.441.965	1.441.965
2257 BNP PARIBAS L1	FALCIOLA LUCA	12.809	12.809
482 BNY MELLON EMPLOYEE BENEFIT COLLECTIVE INVESTMENT FUND PLAN	FALCIOLA LUCA	22.440	22.440
490 BNY MELLON EMPLOYEE BENEFIT COLLECTIVE INVESTMENT FUND PLAN	FALCIOLA LUCA	192.481	192.481
513 BNY MELLON EMPLOYEE BENEFIT COLLECTIVE INVESTMENT FUND PLAN	FALCIOLA LUCA	232.132	232.132



ASSEMBLEA STRAORDINARIA E ORDINARIA

1 AGOSTO 2016




Esito della votazione sul punto 1

Progetto di riorganizzazione della partecipazione di Snam in Italgas S.p.A. e in particolare approvazione del Progetto di Scissione parziale e proporzionale di Snam S.p.A. Deliberazioni necessarie e conseguenti.

514 BNY MELLON EMPLOYEE BENEFIT COLLECTIVE INVESTMENT FUND PLAN	FALCIOLA LUCA	1.280.428	1.280.428
515 BNY MELLON EMPLOYEE BENEFIT COLLECTIVE INVESTMENT FUND PLAN	FALCIOLA LUCA	210.791	210.791
272 BNY MELLON FUNDS TRUST BNY MELLON INTL EQUITY INCOME FUND	FALCIOLA LUCA	278.140	278.140
1294 BNY MELLON TR+DEP ATF ST. JAMES'S PLACE GLOBAL EQ UNIT TR	FALCIOLA LUCA	388.610	388.610
153 BNYMTD (UK) AS TRUSTEE OF BLACKROCK CONTINENTAL EUROPE EQUITY TRY TRACKER FUND	FALCIOLA LUCA	1.884.937	1.884.937
152 BNYMTD (UK) LTD AS TRUSTEE OF BLACKROCK GLOBAL EQUITY FUNDEQUITY FUND	FALCIOLA LUCA	212.800	212.800
271 BOC PENSION INVESTMENT FUND	FALCIOLA LUCA	49.281	49.281
2207 BOMBARDIER TRUST (CANADA) REAL RETURN AS	FALCIOLA LUCA	681.627	681.627
2209 BOMBARDIER TRUST (CANADA) REAL RETURN AS	FALCIOLA LUCA	119.546	119.546
2155 BOMBARDIER TRUST U.S. MASTER TRUST	FALCIOLA LUCA	27.505	27.505
325 BPL	FALCIOLA LUCA	141.239	141.239
265 BRIDGE BUILDER INTERNATIONAL EQUITY FUND	FALCIOLA LUCA	24.605	24.605
2235 BRIDGEWATER ASSOCIATES LP	FALCIOLA LUCA	3.124.051	3.124.051
2320 BRIDGEWATER ASSOCIATES LP	FALCIOLA LUCA	809.210	809.210
1198 BRISTOL COUNTY RETIREMENT SYSTEM	FALCIOLA LUCA	20.705	20.705
1981 BRITISH COAL STAFF SUPERANNUATION SCHEME	FALCIOLA LUCA	39.796	39.796
2192 BRITISH COLUMBIA INV.MAN.CORPORATION	FALCIOLA LUCA	223.314	223.314
2193 BRITISH COLUMBIA INV.MAN.CORPORATION	FALCIOLA LUCA	122.712	122.712
2194 BRITISH COLUMBIA INV.MAN.CORPORATION	FALCIOLA LUCA	2.790.804	2.790.804
2195 BRITISH COLUMBIA INV.MAN.CORPORATION	FALCIOLA LUCA	451.716	451.716
2214 BRITISH COLUMBIA INV.MAN.CORPORATION	FALCIOLA LUCA	375.381	375.381
1928 BROOKFIELD GLOB.LIST.REAL EST.UC.FD	FALCIOLA LUCA	2.609.725	2.609.725
2188 BROOKFIELD GLOBAL INFRASTRUCTURE SECURIT	FALCIOLA LUCA	486.000	486.000
204 BROOKFIELD GLOBAL LISTED INFRASTRUAUTURE FUND	FALCIOLA LUCA	1.310.718	1.310.718
2206 BROOKFIELD GLOBAL LISTED INFRASTRUCTURE	FALCIOLA LUCA	724.806	724.806
194 BROOKFIELD GLOBAL LISTED INFRASTRUCTURE INCOME FD INC	FALCIOLA LUCA	2.199.900	2.199.900
665 BROOKFIELD REAL ASSETS SECURITIES FUND	FALCIOLA LUCA	67.766	67.766
1767 BROWN BROTHERS HARRIMAN + CO, BOSTON CUSTODIAN FOR: THE ADVISORS' INNER CIRCLE III / P	FALCIOLA LUCA	6.291	6.291
1288 BRUNEI INVESTMENT AGENCY	FALCIOLA LUCA	65.280	65.280
1289 BRUNEI INVESTMENT AGENCY	FALCIOLA LUCA	57.684	57.684
303 BRUNSWICK UNIT 2 QUALIFIED NUCLEAR DECOMMISSIONING FUND	FALCIOLA LUCA	7.969	7.969
2018 BT INSTITUTIONAL CORE GLOBAL SHARE SECTO	FALCIOLA LUCA	72.821	72.821
2034 BT INSTITUTIONAL INTERNATIONAL SHARE INT	FALCIOLA LUCA	170.787	170.787
2017 BT INTERNATIONAL FUND	FALCIOLA LUCA	56.921	56.921
2036 BT WHOLESALE CORE HEDGED GLOBAL SHARE FU	FALCIOLA LUCA	10.490	10.490
2126 BUREAU OF LABOR FUNDS - LABOR RETIREMENT FUND	FALCIOLA LUCA	603.731	603.731
2127 BUREAU OF LABOR FUNDS - LABOR RETIREMENT FUND	FALCIOLA LUCA	1.351.896	1.351.896
2114 BUREAU OF LABOR FUNDS- LABOR PENSION FUND	FALCIOLA LUCA	29.275	29.275
2115 BUREAU OF LABOR FUNDS- LABOR PENSION FUND	FALCIOLA LUCA	22.085	22.085
2120 BUREAU OF LABOR FUNDS- LABOR PENSION FUND	FALCIOLA LUCA	40.908	40.908
2121 BUREAU OF LABOR FUNDS- LABOR PENSION FUND	FALCIOLA LUCA	38.369	38.369

ASSEMBLEA STRAORDINARIA E ORDINARIA

1 AGOSTO 2016



Esito della votazione sul punto 1


Progetto di riorganizzazione della partecipazione di Snam in Italgas S.p.A. e in particolare approvazione del Progetto di Scissione parziale e proporzionale di Snam S.p.A. Deliberazioni necessarie e conseguenti.



2122 BUREAU OF LABOR FUNDS- LABOR PENSION FUND	FALCIOLA LUCA		
2123 BUREAU OF LABOR FUNDS- LABOR PENSION FUND	FALCIOLA LUCA	1.538.563	1.538.563
2124 BUREAU OF LABOR FUNDS- LABOR PENSION FUND	FALCIOLA LUCA	1.488.749	1.488.749
2125 BUREAU OF LABOR FUNDS- LABOR PENSION FUND	FALCIOLA LUCA	2.342.233	2.342.233
1976 BUREAU OF LABOR FUNDS-LABOR INSURANCE FUND	FALCIOLA LUCA	467.779	467.779
1977 BUREAU OF LABOR FUNDS-LABOR INSURANCE FUND	FALCIOLA LUCA	442.774	442.774
1978 BUREAU OF LABOR FUNDS-LABOR INSURANCE FUND	FALCIOLA LUCA	688.274	688.274
2116 BUREAU OF LABOR FUNDS-LABOR INSURANCE FUND	FALCIOLA LUCA	24.300	24.300
2117 BUREAU OF LABOR FUNDS-LABOR INSURANCE FUND	FALCIOLA LUCA	16.659	16.659
2118 BUREAU OF LABOR FUNDS-LABOR INSURANCE FUND	FALCIOLA LUCA	28.910	28.910
2119 BUREAU OF LABOR FUNDS-LABOR INSURANCE FUND	FALCIOLA LUCA	19.770	19.770
297 BURNSWICK UNIT 1 QUALIFIED NUCLEAR DECOMMISSIONING FUND	FALCIOLA LUCA	7.418	7.418
352 CA ASSURANCES	FALCIOLA LUCA	150.862	150.862
337 CAAM ACTIONS DURABLES	FALCIOLA LUCA	184.788	184.788
348 CAAM INDEXED FRANCE PLUS	FALCIOLA LUCA	339.645	339.645
347 CAAM RESA ACTIONS EURO	FALCIOLA LUCA	244.368	244.368
790 CAISSE DE DEPOT ET PLACEMENT DU QUEBEC	FALCIOLA LUCA	3.936.474	3.936.474
791 CAISSE DE DEPOT ET PLACEMENT DU QUEBEC	FALCIOLA LUCA	415.300	415.300
990 CALIFORNIA PUBLIC EMPLOYEES RETIREMENT SYSTEM	FALCIOLA LUCA	5.723.947	5.723.947
991 CALIFORNIA PUBLIC EMPLOYEES RETIREMENT SYSTEM	FALCIOLA LUCA	362.773	362.773
992 CALIFORNIA PUBLIC EMPLOYEES RETIREMENT SYSTEM	FALCIOLA LUCA	248.944	248.944
993 CALIFORNIA PUBLIC EMPLOYEES RETIREMENT SYSTEM	FALCIOLA LUCA	2.815.300	2.815.300
994 CALIFORNIA PUBLIC EMPLOYEES RETIREMENT SYSTEM	FALCIOLA LUCA	295.373	295.373
995 CALIFORNIA PUBLIC EMPLOYEES RETIREMENT SYSTEM	FALCIOLA LUCA	194.568	194.568
1227 CALIFORNIA PUBLIC EMPLOYEES RETIREMENT SYSTEM	FALCIOLA LUCA	2.397.476	2.397.476
997 CALIFORNIA STATE TEACHERS RETIREMENT SYSTEM	FALCIOLA LUCA	102.997	102.997
998 CALIFORNIA STATE TEACHERS RETIREMENT SYSTEM	FALCIOLA LUCA	441.076	441.076
999 CALIFORNIA STATE TEACHERS RETIREMENT SYSTEM	FALCIOLA LUCA	777.640	777.640
1000 CALIFORNIA STATE TEACHERS RETIREMENT SYSTEM	FALCIOLA LUCA	1.288.142	1.288.142
1228 CALIFORNIA STATE TEACHERS RETIREMENT SYSTEM	FALCIOLA LUCA	218.933	218.933
1229 CALIFORNIA STATE TEACHERS RETIREMENT SYSTEM	FALCIOLA LUCA	1.780.211	1.780.211
1230 CALIFORNIA STATE TEACHERS RETIREMENT SYSTEM	FALCIOLA LUCA	1.110.974	1.110.974
1231 CALIFORNIA STATE TEACHERS RETIREMENT SYSTEM	FALCIOLA LUCA	550.261	550.261
788 CALVERT RESP INX SRS, INC.-CLVRT DVD MRKTS EX-U.S. RSP INX FD	FALCIOLA LUCA	4.929	4.929
787 CALVERT VP EAFE INTERNATIONAL INDEX PORTFOLIO	FALCIOLA LUCA	26.395	26.395
686 CANADA INC	FALCIOLA LUCA	31.325	31.325
1335 CANADA PENSION PLAN INVESTMENT BOARD	FALCIOLA LUCA	62.211	62.211
1336 CANADA PENSION PLAN INVESTMENT BOARD	FALCIOLA LUCA	198.695	198.695
2027 CARBON AWARE INTERNATIONAL SHARES FUND	FALCIOLA LUCA	30.134	30.134
408 CARBP DIVERSIFIE	FALCIOLA LUCA	65.412	65.412
390 CARP - INDO	FALCIOLA LUCA	223.199	223.199

ASSEMBLEA STRAORDINARIA E ORDINARIA

1 AGOSTO 2016




Esito della votazione sul punto 1

Progetto di riorganizzazione della partecipazione di Snam in Italgas S.p.A. e in particolare approvazione del Progetto di Scissione parziale e proporzionale di Snam S.p.A. Deliberazioni necessarie e conseguenti.

290 CASCADE UTILITIES INC RETIREMENT PLAN	FALCIOLA LUCA	835	835
1677 CASSETTE DIVERSIFIE	FALCIOLA LUCA	99.244	99.244
1341 CATERPILLAR INC MASTER RETIREMENT TRUST	FALCIOLA LUCA	129.305	129.305
1343 CATERPILLAR INC. GROUP INSURANCE PLAN TRUST	FALCIOLA LUCA	11.662	11.662
1340 CATERPILLAR INVESTMENT TRUST	FALCIOLA LUCA	50.179	50.179
877 CAYMAN ISLANDS CHAMBER OF COMMERCE PENSION PLAN	FALCIOLA LUCA	302.320	302.320
92 CBOSC ATF CW BK GRP SUP WGSS08	FALCIOLA LUCA	52.511	52.511
91 CBOSC-CBGS-WGSS07	FALCIOLA LUCA	20.290	20.290
2322 CBRE CLARION FUNDS SICAV-GLOBAL ALCEDA F	FALCIOLA LUCA	45.308	45.308
565 CBRE CLARION GLOBAL INFRASTRUCTURE VALUE FUND	FALCIOLA LUCA	50.939	50.939
612 CCNPP, INC. MASTER DECOMM TRUSTUNIT ONE QUALIFIED FUND	FALCIOLA LUCA	8.800	8.800
613 CCNPP, INC. MASTER DECOMM TRUSTUNIT TWO QUALIFIED FUND	FALCIOLA LUCA	3.400	3.400
1170 CDN MSCI EAFE MINIMUM VOLATILITY INDEX FUND	FALCIOLA LUCA	6.934	6.934
690 CELANESE AMERICAS RETIREMENT PENSION PLAN	FALCIOLA LUCA	159.380	159.380
1187 CELANESE AMERICAS RETIREMENT PENSION PLAN	FALCIOLA LUCA	129.150	129.150
695 CENTRAL PENSION F OF INT UNION OF OPERAT & PART EMPL	FALCIOLA LUCA	374.054	374.054
783 CENTRAL PROVIDENT FUND BOARD	FALCIOLA LUCA	22.570	22.570
784 CENTRAL PROVIDENT FUND BOARD	FALCIOLA LUCA	31.441	31.441
474 CENTRAL STATES SOUTHEAST AND SOUTHWEST AREAS PENSION FUND	FALCIOLA LUCA	725.557	725.557
1407 CENTURYLINK, INC. DEFINED BENEFIT MASTER TRUST	FALCIOLA LUCA	221.538	221.538
1342 CENTURYLINK, INC. DEFINED CONTRIBUTION PLAN MASTER TRUST	FALCIOLA LUCA	170.947	170.947
435 CF GLOBAL EXPANDED ALPHA I FUNDONE	FALCIOLA LUCA	63.300	63.300
433 CF INTERNATIONAL STOCK INDEX FUND ONE	FALCIOLA LUCA	144.527	144.527
159 CF MACQUARIE GLOBAL INFRASTRUCTURE SECURITIES FUND	FALCIOLA LUCA	30.354	30.354
74 CFSIL - COLONIAL FIRST STATE GLOBAL ASSET MANAGEMENT MULTI SECTOR TRUST 1	FALCIOLA LUCA	857	857
18 CFSIL RE COLONIAL FIRST STATE INVESTMENT FUND 10	FALCIOLA LUCA	19.911	19.911
717 CGE INVESTMENTS (NO. 2) S.A.R.L.	FALCIOLA LUCA	9.106	9.106
970 CHANG HWA CMRCL BK LTD IN ITS C AS MSTR CUS TCB GLO HI DIV F	FALCIOLA LUCA	46.612	46.612
969 CHANG HWA COMMERCIAL BANK, LTD., IN ITS CAPACITY AS MASTER	FALCIOLA LUCA	388.800	388.800
1403 CHEVRON MASTER PENSION TRUST	FALCIOLA LUCA	36.935	36.935
1404 CHEVRON MASTER PENSION TRUST	FALCIOLA LUCA	14.207	14.207
1405 CHEVRON MASTER PENSION TRUST	FALCIOLA LUCA	146.556	146.556
1406 CHEVRON UK PENSION PLAN	FALCIOLA LUCA	15.277	15.277
1315 CHRISTIAN SUPER	FALCIOLA LUCA	10.177	10.177
1316 CHRISTIAN SUPER	FALCIOLA LUCA	16.307	16.307
2038 CHURCH COMMISSIONERS FOR ENGLAND	FALCIOLA LUCA	14.135	14.135
1344 CHURCH OF ENGLAND INVESTMENT FUND FOR PENSIONS	FALCIOLA LUCA	53.938	53.938
2213 CI CORPORATE CLASS LTD	FALCIOLA LUCA	81.800	81.800
675 CIBC EUROPEAN INDEX FUND	FALCIOLA LUCA	14.436	14.436
674 CIBC INTERNATIONAL INDEX FUND	FALCIOLA LUCA	35.586	35.586
676 CIBC POOLED INTERNATIONAL EQUITY INDEX FUND	FALCIOLA LUCA	35.051	35.051


ASSEMBLEA STRAORDINARIA E ORDINARIA

1 AGOSTO 2016



Esito della votazione sul punto 1


Progetto di riorganizzazione della partecipazione di Snam in Italgas S.p.A. e in particolare approvazione del Progetto di Scissione parziale e proporzionale di Snam S.p.A. Deliberazioni necessarie e conseguenti.



1452 CINDY SPRINGS, LLC	FALCIOLA LUCA		
1453 CINDY SPRINGS, LLC	FALCIOLA LUCA		
445 CITIGROUP PENSION PLAN	FALCIOLA LUCA		
302 CITW FUND, LP	FALCIOLA LUCA		
1408 CITY OF AUSTIN EMPLOYEES RETIREMENT SYSTEM	FALCIOLA LUCA	177.940	177.940
1203 CITY OF EDMONTON EQUITY UNIT TRUST	FALCIOLA LUCA	104.728	104.728
1415 CITY OF LOS ANGELES FIRE AND POLICE PENSION PLAN	FALCIOLA LUCA	133.708	133.708
1416 CITY OF LOS ANGELES FIRE AND POLICE PENSION PLAN	FALCIOLA LUCA	17.196	17.196
529 CITY OF NEW YORK DEFERRED COMPENSATION PLAN	FALCIOLA LUCA	96.921	96.921
916 CITY OF NEW YORK GROUP TRUST	FALCIOLA LUCA	1.311.165	1.311.165
917 CITY OF NEW YORK GROUP TRUST	FALCIOLA LUCA	110.806	110.806
918 CITY OF NEW YORK GROUP TRUST	FALCIOLA LUCA	1.745.464	1.745.464
919 CITY OF NEW YORK GROUP TRUST	FALCIOLA LUCA	90.929	90.929
920 CITY OF NEW YORK GROUP TRUST	FALCIOLA LUCA	1.544.987	1.544.987
921 CITY OF NEW YORK GROUP TRUST	FALCIOLA LUCA	205.345	205.345
2131 CITY OF PHILADELPHIA PUBLIC RETIREMENT	FALCIOLA LUCA	98.645	98.645
899 CLEARBRIDGE ADVISORS, LLC	FALCIOLA LUCA	3.264	3.264
1896 CM-CIC PERSPECTIVE STRATEGIE 50	FALCIOLA LUCA	14.080	14.880
603 CNP ASSUR VALEURS	FALCIOLA LUCA	51.498	51.498
471 CO-OPERATIVE SUPERANNUATION SOCIETY PENSION PLAN	FALCIOLA LUCA	95.491	95.491
1345 COCA-COLA COMPANY	FALCIOLA LUCA	4.296	4.296
1751 COH STEERS GL.LIST. INFR.FD	FALCIOLA LUCA	251.360	251.360
730 COHEN & STEERS GLOBAL INCOME BUILDER, INC.	FALCIOLA LUCA	156.291	156.291
729 COHEN & STEERS GLOBAL INFRASTRUCTURE FUND, INC	FALCIOLA LUCA	908.098	908.098
731 COHEN & STEERS REAL ASSETS FUND, INC	FALCIOLA LUCA	99.480	99.480
728 COHEN + STEERS INFRASTRUCTURE FUND, INC.	FALCIOLA LUCA	9.222.848	9.222.848
2301 COHEN AND STEERS REAL ASSETS MULTI-STRATEGY FUND	FALCIOLA LUCA	247.772	247.772
1651 COHEN AND STEERS SICAV-GLOBAL	FALCIOLA LUCA	23.726	23.726
1794 COLISEE IFC 1 FCP	FALCIOLA LUCA	490.000	490.000
778 COLLEGE RETIREMENT EQUITIES FUND	FALCIOLA LUCA	1.163.242	1.163.242
1199 COLLEGE RETIREMENT EQUITIES FUND	FALCIOLA LUCA	2.212.424	2.212.424
1200 COLLEGE RETIREMENT EQUITIES FUND	FALCIOLA LUCA	278.260	278.260
470 COLLEGES OF APPLIED ARTS AND TECHNOLOGY PENSION P	FALCIOLA LUCA	95.418	95.418
14 COLONIAL FIRST STATE INVESTMENTS LIMITED.	FALCIOLA LUCA	78.686	78.686
59 COLONIAL FIRST STATE INVESTMENTS LIMITED.	FALCIOLA LUCA	16.109	16.109
60 COLONIAL FIRST STATE INVESTMENTS LIMITED.	FALCIOLA LUCA	126.840	126.840
67 COLONIAL FIRST STATE INVESTMENTS LIMITED.	FALCIOLA LUCA	2.560.815	2.560.815
70 COLONIAL FIRST STATE INVESTMENTS LIMITED.	FALCIOLA LUCA	132.102	132.102
72 COLONIAL FIRST STATE INVESTMENTS LIMITED.	FALCIOLA LUCA	1.084.345	1.084.345
77 COLONIAL FIRST STATE INVESTMENTS LIMITED.	FALCIOLA LUCA	651.738	651.738
79 COLONIAL FIRST STATE INVESTMENTS LTD	FALCIOLA LUCA	135.700	135.700

ASSEMBLEA STRAORDINARIA E ORDINARIA

1 AGOSTO 2016



Esito della votazione sul punto 1

Progetto di riorganizzazione della partecipazione di Snam in Italgas S.p.A. e in particolare approvazione del Progetto di Scissione parziale e proporzionale di Snam S.p.A. Deliberazioni necessarie e conseguenti.

81 COLONIAL FIRST STATE INVESTMENTS LTD	FALCIOLA LUCA	17.997	17.997
2149 COLUMBIA GLOBAL INFRASTRUCTURE FUND	FALCIOLA LUCA	677.760	677.760
2152 COMMINGLED PENSION (GLOBAL OPPORTUNITIES	FALCIOLA LUCA	63.459	63.459
1997 COMMINGLED PENSION FUND ENHANCED INDEX)	FALCIOLA LUCA	33.684	33.684
2150 COMMINGLED PENSION TR FUN INT OPPORTUNIT	FALCIOLA LUCA	1.882.788	1.882.788
1238 COMMON TRUST ITALY FUND	FALCIOLA LUCA	2.201.114	2.201.114
845 COMMONFUND INTERNATIONAL FOCUS FUND II, LLC	FALCIOLA LUCA	220.929	220.929
1571 COMMONWEALTH GLOBAL LISTED INFRASTRUCTURE FUND 7	FALCIOLA LUCA	47.363	47.363
1572 COMMONWEALTH GLOBAL SHARE FUND 29	FALCIOLA LUCA	6.641	6.641
626 COMMONWEALTH OF PENNSYLVANIA TREASURY DEPT.	FALCIOLA LUCA	18.603	18.603
627 COMMONWEALTH OF PENNSYLVANIA TREASURY DEPT.	FALCIOLA LUCA	132.868	132.868
473 COMMONWEALTH OF PENNSYLVANIA PUBLIC SCHOOL EMPLOYEES RETIREMENTENT SYSTEM	FALCIOLA LUCA	461.371	461.371
475 COMMONWEALTH OF PENNSYLVANIA STATE EMPLOYEES RETIREMENT SYSTEM.	FALCIOLA LUCA	436.411	436.411
1544 COMMONWEALTH SUPERANN CORP ATF ARIA INVESTMENTS TR	FALCIOLA LUCA	183.118	183.118
252 COMPASS EMP DEVELOPED 500 ENHANCED VOLATILITY WEIGHTED INDEXETF	FALCIOLA LUCA	4.008	4.008
307 COMPASS EMP INTERNATIONAL 500 ENHANCED VOLATILITY WEIGHTED FUND	FALCIOLA LUCA	5.882	5.882
22 COMPASS EMP INTERNATIONAL 500 VOLATILITY WEIGHTED FUND	FALCIOLA LUCA	1.859	1.859
291 COMPASS EMP INTERNATIONAL 500 VOLATILITY WEIGHTED INDEX ETF	FALCIOLA LUCA	40.317	40.317
21 COMPASS EMP INTL 500 ENHANCED VOLATILITY WEIGHTED FUND	FALCIOLA LUCA	2.595	2.595
19 COMPASS EMP MARKET NEUTRAL INCOME FUND	FALCIOLA LUCA	35.314	35.314
472 COMPUTER SCIENCES CORPORATION MATCHED ASSET PLAN	FALCIOLA LUCA	207.413	207.413
401 CONCORDE 96	FALCIOLA LUCA	84.800	84.800
2005 CONNECTICUT GENERAL LIFE INSURANCE COMPA	FALCIOLA LUCA	27.974	27.974
1165 CONNECTICUT GENERAL LIFE INSURANCE COMPANY	FALCIOLA LUCA	9.403	9.403
1218 CONSOLIDATED EDISON RETIREMENT PLAN	FALCIOLA LUCA	821.741	821.741
1219 CONSOLIDATED EDISON RETIREMENT PLAN	FALCIOLA LUCA	331.770	331.770
1989 CONSTRUCTION AND BUILDING UNIONS SUPERAN	FALCIOLA LUCA	64.719	64.719
483 COUNTY EMPLOYEES ANNUITY AND BENEFIT FUND OF COOK COUNTY	FALCIOLA LUCA	348.283	348.283
484 COUNTY EMPLOYEES ANNUITY AND BENEFIT FUND OF COOK COUNTY	FALCIOLA LUCA	92.329	92.329
485 COUNTY EMPLOYEES ANNUITY AND BENEFIT FUND OF COOK COUNTY	FALCIOLA LUCA	111.600	111.600
1809 CPR AM	FALCIOLA LUCA	610.161	610.161
350 CPR EURO HIGH DIVIDEND	FALCIOLA LUCA	230.830	230.830
351 CPR EUROLAND	FALCIOLA LUCA	721.232	721.232
353 CPR PROGRES DURABLE EUROPE	FALCIOLA LUCA	44.660	44.660
600 CROISSANCE DIVERSIFIEE	FALCIOLA LUCA	6.355	6.355
1346 CSAA INSURANCE EXCHANGE	FALCIOLA LUCA	68.920	68.920
1295 CUMBRIA LOCAL GOVERNMENT PENSION SCHEME	FALCIOLA LUCA	281.453	281.453
2063 CURIAN EPOCH GLOBAL SHAREHOLDERS YIELD F	FALCIOLA LUCA	133.150	133.150
2236 D.E SHAW COUNTRY GLOBAL ALPHA EXTENSION PORTFOLIOS LLC	FALCIOLA LUCA	1.113	1.113
1917 DAIWA PAN EUROPEAN HIGH DIVIDEND YIELD STOCK MOTHER FUND	FALCIOLA LUCA	340.000	340.000
237 DB X TRACKERS MSCI EUROPE EQUITY	FALCIOLA LUCA	939.148	939.148

ASSEMBLEA STRAORDINARIA E ORDINARIA


1 AGOSTO 2016



Esito della votazione sul punto 1

Progetto di riorganizzazione della partecipazione di Snam in Italgas S.p.A. e in particolare approvazione del Progetto di Scissione parziale e proporzionale di Snam S.p.A. Deliberazioni necessarie e conseguenti.

2256 DEAM FONDS ATZM	FALCIOLA LUCA	30.000	30.000
2255 DEAM FONDS CHR 1	FALCIOLA LUCA	275.000	275.000
309 DEAM-FONDS DCG EQ DEAM-FONDS DCG EQ	FALCIOLA LUCA	18.162	18.162
2274 DEAM-FONDS MMMII DEUT ASSET MAN INV	FALCIOLA LUCA	248.492	248.492
1120 DEAWM FOR OPPENHEIM DYNAMIC EUROPE BALANCE	FALCIOLA LUCA	24.215	24.215
944 DEAWM INV GMBH FOR DEAM-FONDS CPT	FALCIOLA LUCA	17.600	17.600
1124 DEAWM INV GMBH FOR DEUTSCHE QUANT EQUITY EUROPE	FALCIOLA LUCA	61.936	61.936
1118 DEAWM INV GMBH FOR DEUTSCHE QUANT EQUITY LOW VOLATILITY EUROPE	FALCIOLA LUCA	1.146.854	1.146.854
1125 DEAWM INVEST GMBH FOR FOS PERFORMANCE UND SICHERHEIT	FALCIOLA LUCA	132.000	132.000
1814 DEKA MASTER HAEK I	FALCIOLA LUCA	132.997	132.997
334 DELTA LLOYD INST. WERELO FONDS	FALCIOLA LUCA	85.182	85.182
335 DELTA LLOYD INVESTMENT FUND	FALCIOLA LUCA	2.149.455	2.149.455
2159 DELTA MASTER TRUST	FALCIOLA LUCA	128.967	128.967
1194 DEPARTMENT OF STATE LANDS	FALCIOLA LUCA	148.133	148.133
1204 DESJARDINS GLOBAL DIVIDEND FUND	FALCIOLA LUCA	976.300	976.300
1119 DEUT ASS & WEALTH MNGM INV GMBH FOR BASLER-AKTIEFONDS DWS	FALCIOLA LUCA	1.000.000	1.000.000
941 DEUT ASS & WEALTH MNGM INV GMBH FOR DEAM FONDS AO 1	FALCIOLA LUCA	4.000	4.000
940 DEUT ASS & WEALTH MNGM INV GMBH FOR DEAM NKS-FONDS	FALCIOLA LUCA	60.000	60.000
1008 DEUT ASS & WEALTH MNGM INV GMBH FOR DEAM-FONDS BPT	FALCIOLA LUCA	206.000	206.000
936 DEUT ASS & WEALTH MNGM INV GMBH FOR DEAM-FONDS DB VF	FALCIOLA LUCA	258.800	258.800
934 DEUT ASS & WEALTH MNGM INV GMBH FOR DEAM-FONDS DGF 1	FALCIOLA LUCA	112.000	112.000
935 DEUT ASS & WEALTH MNGM INV GMBH FOR DEAM-FONDS DGH 1	FALCIOLA LUCA	151.000	151.000
933 DEUT ASS & WEALTH MNGM INV GMBH FOR DEAM-FONDS DKS 1	FALCIOLA LUCA	35.000	35.000
928 DEUT ASS & WEALTH MNGM INV GMBH FOR DEAM-FONDS ENPT	FALCIOLA LUCA	24.000	24.000
937 DEUT ASS & WEALTH MNGM INV GMBH FOR DEAM-FONDS GDP 1	FALCIOLA LUCA	72.000	72.000
1004 DEUT ASS & WEALTH MNGM INV GMBH FOR DEAM-FONDS GHS	FALCIOLA LUCA	740.000	740.000
1010 DEUT ASS & WEALTH MNGM INV GMBH FOR DEAM-FONDS GSK 1	FALCIOLA LUCA	25.200	25.200
1003 DEUT ASS & WEALTH MNGM INV GMBH FOR DEAM-FONDS MASP	FALCIOLA LUCA	100.000	100.000
932 DEUT ASS & WEALTH MNGM INV GMBH FOR DEAM-FONDS MPI 1	FALCIOLA LUCA	48.450	48.450
1006 DEUT ASS & WEALTH MNGM INV GMBH FOR DEAM-FONDS PFDB	FALCIOLA LUCA	1.022.000	1.022.000
1002 DEUT ASS & WEALTH MNGM INV GMBH FOR DEAM-FONDS PG EQ	FALCIOLA LUCA	131.830	131.830
931 DEUT ASS & WEALTH MNGM INV GMBH FOR DEAM-FONDS PMB 1	FALCIOLA LUCA	6.000	6.000
939 DEUT ASS & WEALTH MNGM INV GMBH FOR DEAM-FONDS PMF 1	FALCIOLA LUCA	110.000	110.000
929 DEUT ASS & WEALTH MNGM INV GMBH FOR DEAM-FONDS PPC EQ	FALCIOLA LUCA	48.450	48.450
927 DEUT ASS & WEALTH MNGM INV GMBH FOR DEAM-FONDS PPC GEQ	FALCIOLA LUCA	14.240	14.240
938 DEUT ASS & WEALTH MNGM INV GMBH FOR DEAM-FONDS SLM 1	FALCIOLA LUCA	108.500	108.500
943 DEUT ASS & WEALTH MNGM INV GMBH FOR DEAM-FONDS ZSB 1	FALCIOLA LUCA	150.000	150.000
1127 DEUT ASS & WEALTH MNGM INV GMBH FOR DWS DYNAMIK	FALCIOLA LUCA	13.732	13.732
1117 DEUT ASS & WEALTH MNGM INV GMBH FOR DWS EUROPE DYNAMIC	FALCIOLA LUCA	249.072	249.072
1116 DEUT ASS & WEALTH MNGM INV GMBH FOR DWS SACHWERTE	FALCIOLA LUCA	158.699	158.699
1114 DEUT ASS & WEALTH MNGM INV GMBH FOR DWS STIFTUNGSFONDS	FALCIOLA LUCA	600.000	600.000



ASSEMBLEA STRAORDINARIA E ORDINARIA

1 AGOSTO 2016



Esito della votazione sul punto 1

Progetto di riorganizzazione della partecipazione di Snam in Italgas S.p.A. e in particolare approvazione del Progetto di Scissione parziale e proporzionale di Snam S.p.A. Deliberazioni necessarie e conseguenti.

1121 DEUT ASS & WEALTH MNGM INV GMBH FOR OP STRATEGIEPORTFOLIO IV	FALCIOLA LUCA	159.949	159.949
1122 DEUT ASS & WEALTH MNGM INV GMBH FOR OPPENHEIM GLOBAL-INVEST	FALCIOLA LUCA	101.388	101.388
1123 DEUT ASS & WEALTH MNGM INV GMBH FOR SOP EUROLANDWERTE	FALCIOLA LUCA	132.007	132.007
942 DEUT ASS & WEALTH MNGM INV GMBH FOR STIFTUNGSFONDS SVC 1	FALCIOLA LUCA	7.000	7.000
1115 DEUT ASS & WEALTH MNGM INV GMBH FOR WVF REND UND NACHHALTIG	FALCIOLA LUCA	600.000	600.000
1128 DEUT ASS & WEALTH MNGM INV GMBH FOR WVF STRATEGIE-FONDS NR. 1	FALCIOLA LUCA	500.000	500.000
871 DEUTSCHE ALTERNATIVE ASSET ALLOCATION FUND	FALCIOLA LUCA	556.880	556.880
930 DEUTSCHE ASSET AND WEALTH MNGM INV GMBH FOR OP-FONDS WFF	FALCIOLA LUCA	11.349	11.349
1126 DEUTSCHE AT AND W MGMT INVEST GMBH FOR MULTI INDEX EQT FD	FALCIOLA LUCA	18.921	18.921
912 DEUTSCHE BANK-ONSHORE	FALCIOLA LUCA	1.183	1.183
870 DEUTSCHE EAFE EQUITY INDEX FUND	FALCIOLA LUCA	9.530	9.530
1728 DEUTSCHE Global Infrastructure Fund	FALCIOLA LUCA	10.241.383	10.241.383
304 DEUTSCHE X-TRACKERS FTSE DEVELOPED EX US COMPREHENSIVE FACTOR ETF	FALCIOLA LUCA	675	675
233 DEUTSCHE X-TRACKERS MSCI ALL WORLD EX US HEDGED EQUITY ETF	FALCIOLA LUCA	8.732	8.732
285 DEUTSCHE X-TRACKERS MSCI ALL WORLD EX US HIGH DIVIDEND YIELDHEDGED EQUITY ETF	FALCIOLA LUCA	2.576	2.576
186 DEUTSCHE X-TRACKERS MSCI EAFE HEDGE EQUITY ETF	FALCIOLA LUCA	2.180.670	2.180.670
284 DEUTSCHE X-TRACKERS MSCI EAFE HIGH DIVIDEND YIELD HEDGED EQUITYETF	FALCIOLA LUCA	5.632	5.632
258 DEUTSCHE X-TRACKERS MSCI EMU HEDGED EQUITY ETF	FALCIOLA LUCA	40.693	40.693
315 DEUTSCHE X-TRACKERS MSCI EMU HIGH DIVIDEND YIELD HEDGED EQUITY E	FALCIOLA LUCA	19.713	19.713
289 DEUTSCHE X-TRACKERS MSCI ITALY HEDGED EQUITY ETF	FALCIOLA LUCA	15.364	15.364
286 DEUTSCHE X-TRACKERS MSCI SOUTHERN EUROPE HEDGED EQUITY ETF	FALCIOLA LUCA	7.422	7.422
1182 DEVELOPED EX-FOSSIL FUEL INDEX FUND B	FALCIOLA LUCA	12.387	12.387
1970 DEXION LIQUID STRATEGIES ICAV	FALCIOLA LUCA	149.540	149.540
1432 DFI LP EQUITY (PASSIVE)	FALCIOLA LUCA	4.047	4.047
481 DIOCESE OF VENICE PENSION PLAN & TRUST	FALCIOLA LUCA	2.519	2.519
1680 DIVERSIFIE ACTIONS 50-65 DU CD	FALCIOLA LUCA	2.434	2.434
1036 DIVERSIFIED MARKETS (2010) POOLED FUND TRUST	FALCIOLA LUCA	77.241	77.241
823 DIVERSIFIED REAL ASSET CIT	FALCIOLA LUCA	74.044	74.044
924 DIVERSIFIED REAL ASSET CIT	FALCIOLA LUCA	332.801	332.801
903 DIVERSIFIED REAL ASSET INCOME FUND	FALCIOLA LUCA	1.129.533	1.129.533
32 DOUBLE BLACK DIAMOND OFFSHORE LTD	FALCIOLA LUCA	6.755.367	6.755.367
1409 DOW RETIREMENT GROUP TRUST	FALCIOLA LUCA	127.006	127.006
266 DREYFUS INDEX FUNDS INC DREYFUS INTERNATIONAL STC	FALCIOLA LUCA	107.554	107.554
248 DREYFUS OPPORTUNITY FUNDS - DREYFUS STRATEGIC BETA GLOBAL EQUITY	FALCIOLA LUCA	2.182	2.182
256 DREYFUS PREMIER INVESTMENT FUNDS,INC-DREYFUS GLOBAL INFRASTRUCTU	FALCIOLA LUCA	55.560	55.560
434 DT INTERNATIONAL STOCK INDEX FUND ONE	FALCIOLA LUCA	158.055	158.055
1410 DUKE ENERGY CORPORATION MASTER RETIREMENT TRUST	FALCIOLA LUCA	8.800	8.800
554 DUKE UNIVERSITY	FALCIOLA LUCA	73.339	73.339
182 DUNHAM INTERNATIONAL STOCK FUND	FALCIOLA LUCA	71.665	71.665
716 DUPONT PENSION TRUST	FALCIOLA LUCA	1.098.900	1.098.900
1191 DUPONT PENSION TRUST	FALCIOLA LUCA	2.478.821	2.478.821

ASSEMBLEA STRAORDINARIA E ORDINARIA

1 AGOSTO 2016



Esito della votazione sul punto 1


Progetto di riorganizzazione della partecipazione di Snam in Italgas S.p.A. e in particolare approvazione del Progetto di Scissione parziale e proporzionale di Snam S.p.A. Deliberazioni necessarie e conseguenti.



1431 DYNASTY INVEST, LTD	FALCIOLA LUCA		
431 EASTSPRING INVESTMENTS	FALCIOLA LUCA		
606 ECOFI ACTIONS SCR	FALCIOLA LUCA		
90 ECOFIN WATER AND POWER OPPORTUNITIES PLC CO BNP PARIBAS SECURITIES SERVICES	FALCIOLA LUCA	2.066.837	2.066.837
1808 EDMOND DE ROTHSCHILD AM	FALCIOLA LUCA	2.100.000	2.100.000
2205 EI DU PORT CANADA COMPANY PENS PL	FALCIOLA LUCA	225.618	225.618
2229 EI STURDZA FUND PLC	FALCIOLA LUCA	6.220.000	6.220.000
658 EMERGENCY SERVICES SUPERANNUATION SCHEME	FALCIOLA LUCA	459.160	459.160
1348 EMERSON ELECTRIC CO. RETIREMENT MASTER TRUST	FALCIOLA LUCA	275.800	275.800
752 ENERGY INSURANCE MUTUAL LIMITED	FALCIOLA LUCA	10.266	10.266
1490 ENERGY INVESTMENT FUND	FALCIOLA LUCA	1.334.832	1.334.832
1876 ENHANCED INDEX INTERNATIONAL SHARE FUND	FALCIOLA LUCA	54.765	54.765
1877 ENHANCED INDEX INTERNATIONAL SHARE FUND	FALCIOLA LUCA	706.213	706.213
1893 ENHANCED INDEX INTERNATIONAL SHARE FUND	FALCIOLA LUCA	170.702	170.702
1548 ENVIRONMENT AGENCY ACTIVE PENSION FUND	FALCIOLA LUCA	146.091	146.091
374 EPARGNE PRUDENCE THALES	FALCIOLA LUCA	40.713	40.713
798 EPOCH GLOBAL CHOICE FUND, LLC	FALCIOLA LUCA	986.660	986.660
799 EPOCH GLOBAL EQUITY SHAREHOLDER YIELD FUND, LLC	FALCIOLA LUCA	81.740	81.740
796 EPOCH INVESTMENT FUNDS PUBLIC LIMITED COMPANY	FALCIOLA LUCA	474.100	474.100
797 EPOCH INVESTMENT FUNDS PUBLIC LIMITED COMPANY	FALCIOLA LUCA	2.540.244	2.540.244
800 EPOCH NON-U.S. EQUITY SHAREHOLDER YIELD FUND, LLC	FALCIOLA LUCA	3.580	3.580
2057 EQ ADV. TRUST AXA INTL.CORE MANAGED VOLA	FALCIOLA LUCA	163.832	163.832
2049 EQ ADVISORS TRUST - AXA SMARTBETA EQUITY	FALCIOLA LUCA	3.000	3.000
2107 EQ ADVISORS TRUST-AXA GLOBAL EQ MANAGED	FALCIOLA LUCA	124.932	124.932
2111 EQ ADVISORS TRUST-AXA INTL.MANAGED VOLAT	FALCIOLA LUCA	346.681	346.681
2109 EQ ADVISORS TST - ATM INTERNATIONAL MANA	FALCIOLA LUCA	216.925	216.925
2110 EQ ADVISORS TST - ATM INTERNATIONAL MANA	FALCIOLA LUCA	88.649	88.649
2106 EQ.ADVISORS TRUST - AXA TEMPLETON GLOBAL	FALCIOLA LUCA	29.854	29.854
2104 EQ.ADVISORS TRUST-AXA/AB DYNAMIC GROWTH	FALCIOLA LUCA	10.411	10.411
2108 EQ.ADVISORS TRUST-AXA/AB DYNAMIC GROWTH	FALCIOLA LUCA	89.646	89.646
257 ESB GENERAL EMPLOYEES SUPERANNUATION SCHEME	FALCIOLA LUCA	257.400	257.400
2172 ETFS DIVERSIFIED-FACTOR DEVELOPED EUROPE INDEX FUND	FALCIOLA LUCA	478	478
1689 ETOILE ACTIONS INTERNATIONALES	FALCIOLA LUCA	227.567	227.567
1681 ETOILE ENERGIE EUROPE	FALCIOLA LUCA	68.838	68.838
1690 ETOILE GESTION	FALCIOLA LUCA	85.298	85.298
120 EURIZON CAPITAL SGR SPA- EURIZON AZIONI ITALIA	FALCIOLA LUCA	2.518.264	2.518.264
133 EURIZON CAPITAL SGR SPA- EURIZON RENDITA	FALCIOLA LUCA	68.105	68.105
140 EURIZON CAPITAL SGR SPA-CEDOLA ATTIVA TOP DICEMBRE 2020	FALCIOLA LUCA	39.306	39.306
137 EURIZON CAPITAL SGR SPA-CEDOLA ATTIVA TOP DICEMBRE 2021	FALCIOLA LUCA	42.942	42.942
145 EURIZON CAPITAL SGR SPA-CEDOLA ATTIVA TOP NOVEMBRE 2022	FALCIOLA LUCA	127.403	127.403
138 EURIZON CAPITAL SGR SPA-CEDOLA ATTIVA TOP OTTOBRE 2021	FALCIOLA LUCA	41.089	41.089

ASSEMBLEA STRAORDINARIA E ORDINARIA

1 AGOSTO 2016



Esito della votazione sul punto 1

Progetto di riorganizzazione della partecipazione di Snam in Italgas S.p.A. e in particolare approvazione del Progetto di Scissione parziale e proporzionale di Snam S.p.A. Deliberazioni necessarie e conseguenti.



141 EURIZON CAPITAL SGR SPA-CEDOLA ATTIVA TOP OTTOBRE2022	FALCIOLA LUCA	74.567	74.567
126 EURIZON CAPITAL SGR SPA-EURIZON AZIONI AREA EURO	FALCIOLA LUCA	60.620	60.620
121 EURIZON CAPITAL SGR SPA-EURIZON CEDOLA ATTIVA TOP OTTOBRE2020	FALCIOLA LUCA	55.689	55.689
571 EURIZON CAPITAL SGR SPA-EURIZON CEDOLA ATTIVA TOP 04 2021	FALCIOLA LUCA	66.873	66.873
573 EURIZON CAPITAL SGR SPA-EURIZON CEDOLA ATTIVA TOP 05 2022	FALCIOLA LUCA	111.079	111.079
574 EURIZON CAPITAL SGR SPA-EURIZON CEDOLA ATTIVA TOP 06 2022	FALCIOLA LUCA	64.166	64.166
132 EURIZON CAPITAL SGR SPA-EURIZON CEDOLA ATTIVA TOP APRILE2022	FALCIOLA LUCA	106.739	106.739
128 EURIZON CAPITAL SGR SPA-EURIZON CEDOLA ATTIVA TOP APRILE2023	FALCIOLA LUCA	73.501	73.501
139 EURIZON CAPITAL SGR SPA-EURIZON CEDOLA ATTIVA TOP GIUGNO2020	FALCIOLA LUCA	31.530	31.530
146 EURIZON CAPITAL SGR SPA-EURIZON CEDOLA ATTIVA TOP GIUGNO2023	FALCIOLA LUCA	209.987	209.987
134 EURIZON CAPITAL SGR SPA-EURIZON CEDOLA ATTIVA TOP LUGLIO2020	FALCIOLA LUCA	20.408	20.408
125 EURIZON CAPITAL SGR SPA-EURIZON CEDOLA ATTIVA TOP LUGLIO2021	FALCIOLA LUCA	95.546	95.546
130 EURIZON CAPITAL SGR SPA-EURIZON CEDOLA ATTIVA TOP MAGGIO2020	FALCIOLA LUCA	45.814	45.814
143 EURIZON CAPITAL SGR SPA-EURIZON CEDOLA ATTIVA TOP MAGGIO2021	FALCIOLA LUCA	86.227	86.227
123 EURIZON CAPITAL SGR SPA-EURIZON CEDOLA ATTIVA TOP MAGGIO2023	FALCIOLA LUCA	67.341	67.341
127 EURIZON CAPITAL SGR SPA-EURIZON MULTIASET REDDITO 05 2020	FALCIOLA LUCA	196.270	196.270
576 EURIZON CAPITAL SGR SPA-EURIZON MULTIASET REDDITO 06 2020	FALCIOLA LUCA	131.283	131.283
124 EURIZON CAPITAL SGR SPA-MULTIASET REDDITO APRILE 2020	FALCIOLA LUCA	187.171	187.171
136 EURIZON CAPITAL SGR SPA-MULTIASET REDDITO APRILE 2021	FALCIOLA LUCA	66.417	66.417
129 EURIZON CAPITAL SGR SPA-MULTIASET REDDITO DICEMBRE 2019	FALCIOLA LUCA	151.703	151.703
131 EURIZON CAPITAL SGR SPA-MULTIASET REDDITO GIUGNO2021	FALCIOLA LUCA	128.075	128.075
142 EURIZON CAPITAL SGR SPA-MULTIASET REDDITO MAGGIO 2021	FALCIOLA LUCA	37.093	37.093
135 EURIZON CAPITAL SGR SPA-MULTIASET REDDITO NOVEMBRE2020	FALCIOLA LUCA	118.420	118.420
144 EURIZON CAPITAL SGR SPA-MULTIASET REDDITO OTTOBRE 2019	FALCIOLA LUCA	381.231	381.231
122 EURIZON CAPITAL SGR SPA-MULTIASET REDDITO OTTOBRE 2020	FALCIOLA LUCA	91.587	91.587
575 EURIZON CAPITAL SGR SPA-MULTIASET STRATEGIA FLESSIB 05 2023	FALCIOLA LUCA	90.605	90.605
572 EURIZON CAPITAL SGR SPA-MULTIASET STRATEGIA FLESSIB 06 2023	FALCIOLA LUCA	22.207	22.207
2187 EUROPEAN STRATEGIC BALANCED FUND	FALCIOLA LUCA	19.300	19.300
1185 EUROPEEX-CONTROVERSIAL WEAPONS EQUITY INDEX FUND B	FALCIOLA LUCA	489.046	489.046
488 EVANGELICAL LUTHERAN CHURCH IN AMERICA BOARD OF PENSIONS	FALCIOLA LUCA	45.683	45.683
487 EVANGELICAL LUTHERAN CHURCH IN AMERICA BOARD OF PENSIONS	FALCIOLA LUCA	78.714	78.714
488 EVANGELICAL LUTHERAN CHURCH IN AMERICA BOARD OF PENSIONS	FALCIOLA LUCA	18.795	18.795
489 EVANGELICAL LUTHERAN CHURCH IN AMERICA BOARD OF PENSIONS	FALCIOLA LUCA	41.581	41.581
376 EVIAN A EQUILIBRE	FALCIOLA LUCA	8.603	8.603
1401 EXELON CORPORATION NUCLEAR DECOMMISSION TRUST - NON TAX QUAL	FALCIOLA LUCA	1.630	1.630
1349 EXELON PEACH BOTTOM UNIT 1 QUALIFIED FUND	FALCIOLA LUCA	4.456	4.456
446 EXPRESS SCRIPTS, INC. 401 (K) PLAN	FALCIOLA LUCA	34.037	34.037
2173 F.M.KIRBY TRUST DATED 1/3/75 FBO FRED M. KIRBY III	FALCIOLA LUCA	4.287	4.287
1291 FAMILY INVESTMENTS CHILD TRUST FUND	FALCIOLA LUCA	68.621	68.621
1292 FAMILY INVESTMENTS GLOBAL ICVC FAMILY BALANCED INT FUND	FALCIOLA LUCA	62.073	62.073
400 FC CARPIMKO	FALCIOLA LUCA	145.790	145.790

ASSEMBLEA STRAORDINARIA E ORDINARIA

1 AGOSTO 2016

Esito della votazione sul punto 1

Progetto di riorganizzazione della partecipazione di Snam in Italgas S.p.A. e in particolare approvazione del Progetto di Scissione parziale e proporzionale di Snam S.p.A. Deliberazioni necessarie e conseguenti.



1461 FCM INTERNATIONAL LLC	FALCIOLA LUCA	3.000	3.000
1900 FCP GROUPE BRIAND	FALCIOLA LUCA	490	490
384 FCP A.A. - GROUPAMA - ISR	FALCIOLA LUCA	227.000	227.000
406 FCP ABP PERP	FALCIOLA LUCA	38.321	38.321
1796 FCP AIR FRANCE IFC	FALCIOLA LUCA	31.601	31.601
1782 FCP ALM ACTIONS EURO	FALCIOLA LUCA	2.686.725	2.686.725
1779 FCP ALM REUNICA DIVERSIFIE	FALCIOLA LUCA	432.172	432.172
360 FCP AMUNDI ACTIONS INTERNATIONALES	FALCIOLA LUCA	71.160	71.160
365 FCP AMUNDI ACTIONS INTERNATIONALES	FALCIOLA LUCA	44.004	44.004
359 FCP AMUNDI HORIZON	FALCIOLA LUCA	5.660	5.660
422 FCP AMUNDI HORIZON	FALCIOLA LUCA	216.603	216.603
368 FCP AMUNDI INDEX EQUITY EUROPE LOW CARBON	FALCIOLA LUCA	49.419	49.419
366 FCP AMUNDI INDEX EQUITY GLOBAL LOW CARBON	FALCIOLA LUCA	5.884	5.884
367 FCP AMUNDI INDEX EQUITY GLOBAL MULTI SMART ALLOCATION SCIENTIFICBETA	FALCIOLA LUCA	5.458	5.458
338 FCP AMUNDI RENDEMENT PLUS	FALCIOLA LUCA	41.824	41.824
383 FCP ARRCO LONG TERME C	FALCIOLA LUCA	164.459	164.459
1791 FCP AXA EURO VALEURS RESPONSABLES	FALCIOLA LUCA	207.000	207.000
1793 FCP AXIVA ACTION 1	FALCIOLA LUCA	30.268	30.268
1789 FCP BNP PARIBAS ACTIONS EUROLAND	FALCIOLA LUCA	300.906	300.906
1788 FCP BNP PARIBAS ACTIONS EUROPE	FALCIOLA LUCA	9.525	9.525
388 FCP BOURBON 4	FALCIOLA LUCA	54.135	54.135
1786 FCP CAMGEST.SIT.SPECIAL.	FALCIOLA LUCA	257.430	257.430
405 FCP CARPIMKO EUROPE	FALCIOLA LUCA	88.361	88.361
420 FCP CAVEC GROUPAMA DIVERSIFIE	FALCIOLA LUCA	114.009	114.009
1783 FCP CNP ACTIONS EM	FALCIOLA LUCA	752.333	752.333
1792 FCP COMPT EUROPE	FALCIOLA LUCA	180.000	180.000
430 FCP ECOFI FLEXIBLE	FALCIOLA LUCA	16.860	16.860
602 FCP ECUREUIL PROFIL 75	FALCIOLA LUCA	206.651	206.651
404 FCP ECUREUIL PROFIL 90	FALCIOLA LUCA	406.131	406.131
369 FCP ECUREUIL RETRAITE EURO ACTIONS 4	FALCIOLA LUCA	254.000	254.000
2254 FCP ERAFP ACTIONS EUROS4 EDRAM	FALCIOLA LUCA	7.728.400	7.728.400
1897 FCP ES DYNAMIQUE	FALCIOLA LUCA	86.010	86.010
387 FCP FDRN AMUNDI	FALCIOLA LUCA	76.571	76.571
2309 FCP GAN EUROSTRATEGIE	FALCIOLA LUCA	24.976	24.976
2307 FCP GAN FRANCE SELECT	FALCIOLA LUCA	21.619	21.619
1787 FCP GERISO	FALCIOLA LUCA	6.045	6.045
2308 FCP GROUPAMA DEPENDANCE	FALCIOLA LUCA	16.061	16.061
413 FCP ICARE	FALCIOLA LUCA	37.096	37.096
1800 FCP KLESIA A DIVERSIFIE	FALCIOLA LUCA	263.000	263.000
392 FCP LBPAM ACTIONS EUROPE	FALCIOLA LUCA	302.928	302.928
391 FCP LBPAM VOIE LACTEE 1	FALCIOLA LUCA	46.919	46.919

ASSEMBLEA STRAORDINARIA E ORDINARIA

1 AGOSTO 2016




Esito della votazione sul punto 1

Progetto di riorganizzazione della partecipazione di Snam in Italgas S.p.A. e in particolare approvazione del Progetto di Scissione parziale e proporzionale di Snam S.p.A. Deliberazioni necessarie e conseguenti.

2305 FCP MICHELET UK TUNNEL	FALCIOLA LUCA	13.139	13.139
403 FCP NATIXIS IONIS	FALCIOLA LUCA	35.509	35.509
421 FCP PORT ROYAL EQUILIBRE	FALCIOLA LUCA	117.604	117.604
429 FCP PORTFOI IO I.C.R. ACTIONS	FALCIOLA LUCA	35.503	35.503
423 FCP PREDICA ISR MONDE	FALCIOLA LUCA	3.407	3.407
1904 FCP PROVENCE DIVERSIFIE	FALCIOLA LUCA	480	480
409 FCP RL PREVOYANCE	FALCIOLA LUCA	108.203	108.203
372 FCP RSI EURO P	FALCIOLA LUCA	214.121	214.121
411 FCP RSI EURO P	FALCIOLA LUCA	239.744	239.744
407 FCP RSRC DIVERSIFIE	FALCIOLA LUCA	386.488	386.488
1802 FCP SAINT MARTIN 4	FALCIOLA LUCA	713.000	713.000
1780 FCP SAINT MARTIN N1	FALCIOLA LUCA	188.978	188.978
1801 FCP SAKIKARAH 7	FALCIOLA LUCA	60.144	60.144
393 FCP TONI ACTIONS 100	FALCIOLA LUCA	161.345	161.345
394 FCP TUTELAIRE ACTIONS	FALCIOLA LUCA	84.961	84.961
1785 FCP UBS F EURO OPPORT UNCON PEA EUR	FALCIOLA LUCA	448.934	448.934
1781 FCP UBS F OPPORTUNITY PEA EUR	FALCIOLA LUCA	272.995	272.995
1898 FCP UNI 1	FALCIOLA LUCA	30.470	30.470
395 FCP VIVACCIO ACTIONS	FALCIOLA LUCA	682.878	682.878
380 FCPE AMUNDI LABEL DYNAMIQUE	FALCIOLA LUCA	110.450	110.450
375 FCPE AMUNDI LABEL EQUILIBRE	FALCIOLA LUCA	218.847	218.847
379 FCPE AMUNDI LABEL PRUDENCE	FALCIOLA LUCA	85.416	85.416
346 FCPE AMUNDI RESA ACTIONS FRANCE	FALCIOLA LUCA	1.050.000	1.050.000
349 FCPE AMUNDI RESA ESG ACTIONS EURO	FALCIOLA LUCA	794.709	794.709
1798 FCPE AXA GENERATION EUROPE ACTIONS	FALCIOLA LUCA	292.000	292.000
2310 FCPE GERP DEV DUR EQUILIBRE	FALCIOLA LUCA	167.500	167.500
2306 FCPE GROUPAM EPARGNE RESPONSABLE PERSPEC	FALCIOLA LUCA	194.750	194.750
2317 FCPE GROUPAMA EPARGNE RESPONSABLE	FALCIOLA LUCA	189.200	189.200
412 FCPE NATIXIS ES ACTIONS EURO	FALCIOLA LUCA	223.940	223.940
417 FCPE TECHNIP DYNAMIQUE	FALCIOLA LUCA	16.398	16.398
418 FCPE TECHNIP EQUILIBRE	FALCIOLA LUCA	17.208	17.208
356 FDC A2	FALCIOLA LUCA	456.407	456.407
1679 FDJ ACTIONS EURO	FALCIOLA LUCA	27.069	27.069
961 FEDERATED CITY EMPLOYEES RETIREMENT SYSTEM	FALCIOLA LUCA	366.183	366.183
710 FEDERATED GLOBAL ALLOCATION FUND	FALCIOLA LUCA	98.598	98.598
810 FEDEX CORPORATION EMPLOYEES PENSION TRUST	FALCIOLA LUCA	436.071	436.071
1280 FIAM GLOBAL LOW VOLATILITY EQUITY FUND LP	FALCIOLA LUCA	467.700	467.700
254 FIDELITY CONCORD STREET TRUST SPARTAN INTERNATIONAL INDEX FUND	FALCIOLA LUCA	2.980.010	2.980.010
803 FIDELITY EUROPE FUND	FALCIOLA LUCA	766.400	766.400
1716 FIDELITY FUNDS SICAV	FALCIOLA LUCA	9.962.019	9.962.019
806 FIDELITY GLOBAL LARGE CAP FUND	FALCIOLA LUCA	106.363	106.363

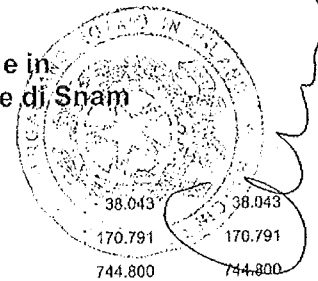
ASSEMBLEA STRAORDINARIA E ORDINARIA

1 AGOSTO 2016



Esito della votazione sul punto 1

Progetto di riorganizzazione della partecipazione di Snam in Italgas S.p.A. e in particolare approvazione del Progetto di Scissione parziale e proporzionale di Snam S.p.A. Deliberazioni necessarie e conseguenti.



807 FIDELITY GLOBAL LARGE CAP FUND	FALCIOLA LUCA	38.043	38.043
2136 FIDELITY INSTITUTIONAL PAN EUROPEAN FUND	FALCIOLA LUCA	170.791	170.791
804 FIDELITY INTERNATIONAL DISCIPLINED EQUITY FUND	FALCIOLA LUCA	744.800	744.800
2135 FIDELITY INVESTMENT FUNDS - FIDELIT	FALCIOLA LUCA	81.571	81.571
2137 FIDELITY INVESTMENT FUNDS - FIDELITY MONEYBUILDER WORLD INDEX FUND	FALCIOLA LUCA	29.035	29.035
2007 FIDELITY INVESTMENTS MONEY MANAGEMENT INC	FALCIOLA LUCA	4.300	4.300
1719 FIDELITY POC EUROPEAN ENHANCED PILO	FALCIOLA LUCA	15.449	15.449
1760 FIDELITY RETIREE HEALTH REIMBURSEMENT PL	FALCIOLA LUCA	91.763	91.763
711 FIDELITY RUTLAND SQUARETRUST II: STRATEGIC ADVISERS INT F	FALCIOLA LUCA	518.355	518.355
1734 FIDELITY SAL ST SPARTAN GLOBAL EX US IN	FALCIOLA LUCA	196.562	196.562
1746 FIDELITY SAL ST T SPARTAN TOTAL INT IN F	FALCIOLA LUCA	1.609	1.609
1474 FIDELITY SALEM STREET TRUST FIDELITY SERIES GLOBAL EX U.S. INDEX FUND	FALCIOLA LUCA	487.528	487.528
301 FIDELITY SALEM STREET TRUST FIDELITY SAI INTERNATIONAL INDEXFUND	FALCIOLA LUCA	156.484	156.484
805 FIDELTY GLOBAL DISCIPLINED EQUITY FUND	FALCIOLA LUCA	389.954	389.954
566 FINANCIAL INVESTORS TRUST REDMONT RESOLUTE FUND II	FALCIOLA LUCA	5.382	5.382
440 FIRE AND POLICE PENSION ASSOCIATION OF COLOR	FALCIOLA LUCA	35.077	35.077
441 FIRE AND POLICE PENSION ASSOCIATION OF COLOR	FALCIOLA LUCA	15.942	15.942
950 FIRST ASSET MSCI EUROPE LOW RISK WEIGHTED ETF	FALCIOLA LUCA	91.125	91.125
1762 FIRST TRUST DYNAMIC EUROPE EQUITY INCOME FUND	FALCIOLA LUCA	1.108.992	1.108.992
1757 FIRST TRUST EUROZONE ALPHADEX ETF	FALCIOLA LUCA	2.839	2.839
223 FIRST TRUST EUROZONE ALPHADEX UCITS ETF	FALCIOLA LUCA	8.753	8.753
203 FIRST TRUST PORTFOLIOS, L.P.	FALCIOLA LUCA	334.935	334.935
1765 FIRST TRUST RIVERFRONT DYN DEV INT ETF	FALCIOLA LUCA	3.586	3.586
1764 FIRST TRUST RIVERFRONT DYNAMIC EUROPE ET	FALCIOLA LUCA	4.851	4.851
168 FIRST TRUST STOXX EUROPEAN SELECT DIVIDEND INDEX FUND	FALCIOLA LUCA	795.557	795.557
442 FIRSTENERGY SYSTEM MASTER RETIREMENT TRUST	FALCIOLA LUCA	1.400.176	1.400.176
1589 FJARDE AP-FONDEN	FALCIOLA LUCA	918.292	918.292
2059 FLEXSHARES INTERNATIONAL QUALITY DIVIDEND DEFENSIVE INDEX FUND	FALCIOLA LUCA	28.112	28.112
2052 FLEXSHARES MORNINGSTAR DEVELOPED MARKETS EX-US FACTOR TILT INDEX FUND	FALCIOLA LUCA	41.977	41.977
2050 FLEXSHARES STOXX GLOBAL BROAD INFRASTRUC	FALCIOLA LUCA	644.154	644.154
444 FLORIDA GLOBAL EQUITY FUND LLC	FALCIOLA LUCA	26.172	26.172
492 FLORIDA RETIREMENT SYSTEM .	FALCIOLA LUCA	1.137.300	1.137.300
493 FLORIDA RETIREMENT SYSTEM .	FALCIOLA LUCA	33.291	33.291
615 FLORIDA RETIREMENT SYSTEM .	FALCIOLA LUCA	112.036	112.036
616 FLORIDA RETIREMENT SYSTEM .	FALCIOLA LUCA	53.831	53.831
617 FLORIDA RETIREMENT SYSTEM .	FALCIOLA LUCA	1.313.635	1.313.635
618 FLORIDA RETIREMENT SYSTEM .	FALCIOLA LUCA	2.567.720	2.567.720
952 FLOURISH INVESTMENT CORPORATION	FALCIOLA LUCA	486.127	486.127
954 FLOURISH INVESTMENT CORPORATION	FALCIOLA LUCA	1.426.383	1.426.383
955 FLOURISH INVESTMENT CORPORATION	FALCIOLA LUCA	1.283.491	1.283.491
960 FLOURISH INVESTMENT CORPORATION	FALCIOLA LUCA	1.060.182	1.060.182

ASSEMBLEA STRAORDINARIA E ORDINARIA

1 AGOSTO 2016



Esito della votazione sul punto 1

Progetto di riorganizzazione della partecipazione di Snam in Italgas S.p.A. e in particolare approvazione del Progetto di Scissione parziale e proporzionale di Snam S.p.A. Deliberazioni necessarie e conseguenti.

2174 FM KIRBY DTD TRUST 1/3/75 FBO JEFFERSON W KIRBY	FALCIOLA LUCA	4.287	4.287
2175 FM KIRBY TRUST DTD 1/3/75 FBO S DILLARD KIRBY	FALCIOLA LUCA	4.287	4.287
105 FOCUSED SICAV GLOBAL EQUITY STRATEGY (USD)	FALCIOLA LUCA	13.574	13.574
594 FONDAO ROMA EURO BALANCED CORE	FALCIOLA LUCA	17.212	17.212
2211 FONDATION J.ARMAND BOMBARDIER	FALCIOLA LUCA	22.254	22.254
2185 FONDS DE SOLIDARITE DES TRAV.QUEBEC FTQ	FALCIOLA LUCA	43.274	43.274
1804 FONDS RESERVE RETRAITES	FALCIOLA LUCA	470.283	470.283
1805 FONDS RESERVE RETRAITES	FALCIOLA LUCA	273.987	273.987
1806 FONDS RESERVE RETRAITES	FALCIOLA LUCA	3.172.043	3.172.043
1350 FORD MOTOR COMPANY DEFINED BENEFIT MASTER TRUST	FALCIOLA LUCA	41.867	41.867
1351 FORD MOTOR COMPANY DEFINED BENEFIT MASTER TRUST	FALCIOLA LUCA	32.114	32.114
1529 FORD MOTOR COMPANY OF CANADA, LIMITED PENSION TRUST	FALCIOLA LUCA	15.894	15.894
2272 FORSTA AP - FONDEN	FALCIOLA LUCA	9.801.633	9.801.633
196 FRANKLIN EUROPEAN OPPORTUNITIESFUND	FALCIOLA LUCA	24.176	24.176
816 FRANKLIN TEMP ETF TRUST - FRANKLIN LIBERTYQ GLOBAL EQUITY ETF	FALCIOLA LUCA	6.135	6.135
815 FRANKLIN TEMP ETF TRUST - FRKLN LIBERTYQ INTL EQT HEDGED ETF	FALCIOLA LUCA	20.015	20.015
1941 FRANKLIN TEMPLETON INVESTMENT FUNDS	FALCIOLA LUCA	400.087	400.087
1944 FRANKLIN TEMPLETON INVESTMENT FUNDS	FALCIOLA LUCA	558.104	558.104
1956 FRANKLIN TEMPLETON INVESTMENT FUNDS	FALCIOLA LUCA	48.284	48.284
1903 FREESCALE DIVERSIFIE	FALCIOLA LUCA	12.860	12.860
1902 FREESCALE DYNAMIQUE	FALCIOLA LUCA	2.630	2.630
1299 FRIENDS LIFE LIMITED	FALCIOLA LUCA	272.002	272.002
1300 FRIENDS LIFE LIMITED	FALCIOLA LUCA	340.240	340.240
216 FRONTEGRA MGF CORE INFRASTRUCTURE FUND	FALCIOLA LUCA	1.061.030	1.061.030
619 FRONTIERS INTERNATIONAL EQUITY POOL	FALCIOLA LUCA	1.146	1.146
1991 FSS TRUSTEE CORPORATION	FALCIOLA LUCA	313.901	313.901
1992 FSS TRUSTEE CORPORATION	FALCIOLA LUCA	43.563	43.563
2218 FTSE ALL WORLD INDEX FUND	FALCIOLA LUCA	105.272	105.272
1920 FTSE-EDHEC RISK EFFICIENT INT DEVELOPED COUNTRIES INDEX	FALCIOLA LUCA	9.580	9.580
1921 FUJI XEROX PENSION FUND	FALCIOLA LUCA	239.002	239.002
2062 FUNDACAO CALOUSTE GULBENKIAN	FALCIOLA LUCA	65.233	65.233
1434 FUNDO DE PENSOES	FALCIOLA LUCA	61.281	61.281
1538 FUTURE FUND BOARD OF GUARDIANS FOR AND ON BEHALF OF FUTURE F	FALCIOLA LUCA	266.988	266.988
2219 Friends Life Limited	FALCIOLA LUCA	19.130	19.130
1856 GA FUND L	FALCIOLA LUCA	7.349	7.349
817 GABELLI UTILITIES FUND	FALCIOLA LUCA	2.000	2.000
974 GAM INVESTMENT MANAGEMENT (SWITZERLAND) AG	FALCIOLA LUCA	272.639	272.639
2008 GAMMA EMIRATES INVESTMENT L.L.C. EM	FALCIOLA LUCA	5.216	5.216
1540 GARD COMMON CONTRACTUAL FUND	FALCIOLA LUCA	11.605	11.605
1240 GE INVESTMENTS FUNDS, INC. - TOTAL RETURN FUND	FALCIOLA LUCA	74.890	74.890
768 GENERAL CONFERENCE CORPORATION OF SEVENTH DAY ADVENTISTS	FALCIOLA LUCA	5.027	5.027

ASSEMBLEA STRAORDINARIA E ORDINARIA

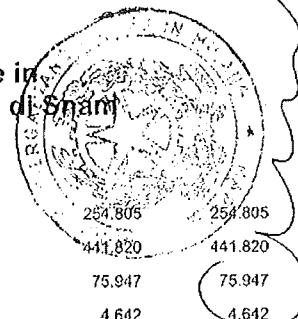
1 AGOSTO 2016



Esito della votazione sul punto 1

Progetto di riorganizzazione della partecipazione di Snam in Italgas S.p.A. e in particolare approvazione del Progetto di Scissione parziale e proporzionale di Snam S.p.A. Deliberazioni necessarie e conseguenti.

819 GENERAL ELECTRIC PENSION TRUST	FALCIOLA LUCA	254.805	254.805
820 GENERAL ELECTRIC PENSION TRUST	FALCIOLA LUCA	441.820	441.820
1414 GENERAL PENSION AND SOCIAL SECURITY AUTHORITY	FALCIOLA LUCA	75.947	75.947
1360 GEORGE LUCAS FAMILY FOUNDATION	FALCIOLA LUCA	4.642	4.642
1931 GERANA SICAV-SIF S.A.	FALCIOLA LUCA	68.154	68.154
1932 GERANA SICAV-SIF S.A.	FALCIOLA LUCA	48.956	48.956
949 GEUT PAN EUROPEAN EQUITY INDEX FUND	FALCIOLA LUCA	145.647	145.647
1723 GIM SPECIALIST INVESTMENT FUNDS	FALCIOLA LUCA	48.662	48.662
1922 GIVI GLOBAL EQUITY FUND CLT AC	FALCIOLA LUCA	17.906	17.906
2212 GLOBAL HIGH DIVIDEND ADVANTAGE FUND	FALCIOLA LUCA	438.000	438.000
1919 GLOBAL HIGH DIVIDEND EQUITY MOTHER FUND	FALCIOLA LUCA	1.435.170	1.435.170
1176 GLOBAL MULTI-CAP EQUITY FUND B	FALCIOLA LUCA	37.900	37.900
1759 GLOBAL X SCIENTIFIC BETA EUROPE ETF	FALCIOLA LUCA	7.092	7.092
1701 GMO Alpha Only Fund	FALCIOLA LUCA	13.000	13.000
859 GMO BENCHMARK-FREE FUND	FALCIOLA LUCA	78.587	78.587
1709 GMO DEVELOPED WORLD STOCK FUND	FALCIOLA LUCA	51.858	51.858
1732 GMO FUNDS PLC	FALCIOLA LUCA	30.827	30.827
1324 GMO GLOBAL EQUITY TRUST	FALCIOLA LUCA	8.313	8.313
2237 GMO MEAN REVERSION FUND	FALCIOLA LUCA	28.238	28.238
860 GMO TAX-MANAGED GLOBAL BALANCED PORTFOLIO	FALCIOLA LUCA	20.380	20.380
1736 GMO WORLD EQUITYALLOCATION INVESTMENT FU	FALCIOLA LUCA	13.711	13.711
274 GOLOMAN SACHS ETF TRUST- GOLDMAN SACHS ACTIVE BETA INTER. EQUITY	FALCIOLA LUCA	46.112	46.112
276 GOLDMAN SACHS ETF TRUST-GOLDMANSACHS ACTIVE BETA EUROPE EQITY	FALCIOLA LUCA	15.600	15.600
1092 GOLDMAN SACHS FUNDS	FALCIOLA LUCA	20.748	20.748
1093 GOLDMAN SACHS FUNDS	FALCIOLA LUCA	11.366	11.366
1094 GOLDMAN SACHS FUNDS	FALCIOLA LUCA	281.313	281.313
732 GOLDMAN SACHS TRUST IT-GOLDMAN SACHS M-M REAL ASSETS STRAT FD	FALCIOLA LUCA	473.641	473.641
36 GOTHAM CAPITAL V LLC	FALCIOLA LUCA	320	320
953 GOV OF HM THE SULTAN AND YANG DI-PERTUAN OF BRUNEI DARUSSALAM	FALCIOLA LUCA	118.073	118.073
278 GOVERNMENT EMPLOYEES PENSION FUND	FALCIOLA LUCA	341.681	341.681
11 GOVERNMENT OF NORWAY	FALCIOLA LUCA	50.032.174	50.032.174
966 GOVERNMENT OF THE PROVINCE OF ALBERTA	FALCIOLA LUCA	1.823.700	1.823.700
2029 GRANT SAMUEL EPOCH GLOBAL EQUITY SHAREHO	FALCIOLA LUCA	1.806.600	1.806.600
427 GROUPAMA ASSET MANAGEMENT	FALCIOLA LUCA	272.659	272.659
608 GROUPAMA ASSET MANAGEMENT	FALCIOLA LUCA	49.107	49.107
180 GS TACS MARKET CONTINUOUS (INTL) LLC	FALCIOLA LUCA	270.509	270.509
263 GUGGENHEIM EMERGING MARKET REALESTATE ETF	FALCIOLA LUCA	4.516	4.516
182 GUGGENHEIM S&P GLOBAL DIVIDEND OPPORTUNITIES INDEX ETF	FALCIOLA LUCA	124.340	124.340
232 GUGGENHEIM VARIABLE FUNDS TRUSTSERIES D (WORLD EQUITY INCOMES)	FALCIOLA LUCA	190.600	190.600
1413 GUIDE STONE FUNDS INTERNATIONAL EQUITY INDEX FUNDS	FALCIOLA LUCA	25.621	25.621
162 GUIDEMARK WORLD EX - US FUND	FALCIOLA LUCA	42.504	42.504



ASSEMBLEA STRAORDINARIA E ORDINARIA

1 AGOSTO 2016



Esito della votazione sul punto 1

Progetto di riorganizzazione della partecipazione di Snam in Italgas S.p.A. e in particolare approvazione del Progetto di Scissione parziale e proporzionale di Snam S.p.A. Deliberazioni necessarie e conseguenti.

1337 GUIDESTONE FUNDS INTERNATIONAL EQUITY FUND	FALCIOLA LUCA	31.812	31.812
1436 GWL GLOBAL INVESTMENTS, LLC	FALCIOLA LUCA	12.150	12.150
1985 H.E.S.T. AUSTRALIA LIMITED	FALCIOLA LUCA	68.496	68.496
1986 H.E.S.T. AUSTRALIA LIMITED	FALCIOLA LUCA	30.603	30.603
1987 H.E.S.T. AUSTRALIA LIMITED	FALCIOLA LUCA	11.543	11.543
1988 H.E.S.T. AUSTRALIA LIMITED	FALCIOLA LUCA	347.935	347.935
1478 HAGFORS LIMITED	FALCIOLA LUCA	63.310	63.310
1531 HALIFAX REGIONAL MUNICIPALITY MASTER TRUST	FALCIOLA LUCA	66.808	66.808
1532 HALIFAX REGIONAL MUNICIPALITY MASTER TRUST	FALCIOLA LUCA	7.854	7.854
1533 HALIFAX REGIONAL MUNICIPALITY MASTER TRUST	FALCIOLA LUCA	15.096	15.096
1534 HALIFAX REGIONAL MUNICIPALITY MASTER TRUST	FALCIOLA LUCA	1.550	1.550
1535 HALIFAX REGIONAL MUNICIPALITY MASTER TRUST	FALCIOLA LUCA	12.988	12.988
341 HARMO PLACEMENT 2	FALCIOLA LUCA	70.000	70.000
610 HARMO-PLACEMENT COOP	FALCIOLA LUCA	57.380	57.380
305 HARRIS UNIT 1 QUALIFIED NUCLEARDECOMMISSIONING FUND	FALCIOLA LUCA	6.770	6.770
1665 HARTFORD INTERNATIONAL GLOBAL	FALCIOLA LUCA	52.449	52.449
907 HARTFORD LIFE INSURANCE COMPANY	FALCIOLA LUCA	16.067	16.067
2161 HARTFORD LIFE INSURANCE COMPANY	FALCIOLA LUCA	59.882	59.882
703 HC CAPITAL TRUST - THE ESG GROWTH PORTFOLIO	FALCIOLA LUCA	8.331	8.331
704 HC CAPITAL TRUST- THE CATHOLIC SRI GROWTH PORTFOLIO	FALCIOLA LUCA	1.417	1.417
702 HC CAPITAL TRUST- THE INSTITUTIONAL INTERNATIONAL EQUITY PTF	FALCIOLA LUCA	192.841	192.841
2215 HENDERSON EURO TRUST PLC	FALCIOLA LUCA	528.626	528.626
1790 HENDERSON EUROPEAN ENHANCED EQ.	FALCIOLA LUCA	250.652	250.652
701 HIRTLE CALLAGHAN TRUST INTERNATIONAL EQUITY PORTFOLIO	FALCIOLA LUCA	77.144	77.144
1509 HONEYWELL INTERNATIONAL INC MASTER RETIREMENT TRUST	FALCIOLA LUCA	373.580	373.580
1428 HONG KONG SAR GOVERNMENT EXCHANGE FUND	FALCIOLA LUCA	1.958.884	1.958.884
1429 HONG KONG SAR GOVERNMENT EXCHANGE FUND	FALCIOLA LUCA	367.448	367.448
967 HONGKONG ELECTRIC DEFINED CONTRIBUTION SCHEME	FALCIOLA LUCA	7.950	7.950
1427 HOSPITAL AUTHORITY PROVIDENT FUND SCHEME	FALCIOLA LUCA	596.561	596.561
1890 HOUR-GLASS INDEXED INT SHARE(UNHEDGED) F	FALCIOLA LUCA	22.358	22.358
1561 HP INVEST COMMON CONTRACTUAL FUND	FALCIOLA LUCA	12.146	12.146
1562 HP INVEST COMMON CONTRACTUAL FUND	FALCIOLA LUCA	5.540	5.540
1563 HP INVEST COMMON CONTRACTUAL FUND	FALCIOLA LUCA	97.975	97.975
1379 HRW TESTAMENTARY TRUST NO 1	FALCIOLA LUCA	14.814	14.814
1393 HRW TESTAMENTARY TRUST NO 2	FALCIOLA LUCA	8.542	8.542
1378 HRW TESTAMENTARY TRUST NO 3	FALCIOLA LUCA	17.249	17.249
1389 HRW TESTAMENTARY TRUST NO 4	FALCIOLA LUCA	5.344	5.344
1397 HRW TESTAMENTARY TRUST NO 5	FALCIOLA LUCA	10.601	10.601
1388 HRW TESTAMENTARY TRUST NO 6	FALCIOLA LUCA	10.722	10.722
1381 HRW TESTAMENTARY TRUST NO. 10	FALCIOLA LUCA	19.047	19.047
1385 HRW TESTAMENTARY TRUST NO. 11	FALCIOLA LUCA	12.620	12.620

ASSEMBLEA STRAORDINARIA E ORDINARIA

1 AGOSTO 2016



Esito della votazione sul punto 1


Progetto di riorganizzazione della partecipazione di Snam in Italgas S.p.A. e in particolare approvazione del Progetto di Scissione parziale e proporzionale di Snam S.p.A. Deliberazioni necessarie e conseguenti.



1386 HRW TESTAMENTARY TRUST NO. 11	FALCIOLA LUCA		
1393 HRW TESTAMENTARY TRUST NO. 12	FALCIOLA LUCA		
1394 HRW TESTAMENTARY TRUST NO. 7	FALCIOLA LUCA		
1391 HRW TESTAMENTARY TRUST NO. 8	FALCIOLA LUCA		
1392 HRW TESTAMENTARY TRUST NO. 8	FALCIOLA LUCA	88.628	88.628
1390 HRW TESTAMENTARY TRUST NO. 9	FALCIOLA LUCA	11.781	11.781
1382 HRW TRUST NO 1 UAD 01/17/03	FALCIOLA LUCA	5.879	5.879
1380 HRW TRUST NO 2 UAD 01/17/03	FALCIOLA LUCA	5.879	5.879
1399 HRW TRUST NO 3 UAD 01/17/03	FALCIOLA LUCA	5.890	5.890
1400 HRW TRUST NO 3 UAD 01/17/03	FALCIOLA LUCA	44.503	44.503
1395 HRW TRUST NO 4 UAD 01/17/03	FALCIOLA LUCA	10.313	10.313
1396 HRW TRUST NO 4 UAD 01/17/03	FALCIOLA LUCA	76.699	76.699
1293 HSBC AS TRUSTEE FOR SSGA EUROPE EX UK EQUITY TRACKER FUND	FALCIOLA LUCA	1.705.537	1.705.537
2233 HSBC ETFS PLC	FALCIOLA LUCA	30.906	30.906
2234 HSBC ETFS PUBLIC LTD C HSBC WORLDWIDE	FALCIOLA LUCA	10.329	10.329
2224 HSBC EUROPEAN INDEX FUND	FALCIOLA LUCA	563.520	563.520
605 HSBC GLOBAL ASSET MANAGEMENT FCP (FRANCE)	FALCIOLA LUCA	1.041.203	1.041.203
2231 HSBC GLOBAL INVESTMENT FUNDS	FALCIOLA LUCA	12.499	12.499
1769 HSBC GROUP HONG KONG LOCAL STAFF RETIREMENT BENEFIT SCHEME	FALCIOLA LUCA	10.725	10.725
1770 HSBC INSTITUTIONAL TRUST SERVICES (ASIA)	FALCIOLA LUCA	138.500	138.500
1530 HSBC INTERNATIONAL EQUITY POOLED FUND	FALCIOLA LUCA	52.797	52.797
1774 HSBC MANAGED BALANCED FUND	FALCIOLA LUCA	15.543	15.543
1773 HSBC MANAGED GROWTH FUND	FALCIOLA LUCA	20.462	20.462
1772 HSBC MANAGED STABLE FUND	FALCIOLA LUCA	3.821	3.821
1771 HSBC MANAGED STABLE GROWTH FUND	FALCIOLA LUCA	1.267	1.267
2228 HSBC MSCI EUROPE UCITS ETF	FALCIOLA LUCA	88.655	88.655
1574 HSBC UCITS COMMON CONTRACTUAL FUND	FALCIOLA LUCA	4.847	4.847
1499 HUBBELL INCORPORATED MASTER PENSION TRUST	FALCIOLA LUCA	1.644	1.644
628 HYDRO ONE PENSION PLAN .	FALCIOLA LUCA	689.387	689.387
340 HYMNOS L113	FALCIOLA LUCA	26.943	26.943
414 I.2.C. ACTIONS	FALCIOLA LUCA	410.000	410.000
2030 IAG ASSET MANAGEMENT WORLD EQUITY TRUST	FALCIOLA LUCA	35.680	35.680
1545 IAGAM GLOBAL EQUITY TRUST	FALCIOLA LUCA	163.140	163.140
1192 IBM 401K PLUS PLAN	FALCIOLA LUCA	356.414	356.414
1539 IBM DIVERSIFIED GLOBAL EQUITY FUND	FALCIOLA LUCA	69.202	69.202
370 IBM FRANCE	FALCIOLA LUCA	58.000	58.000
2015 IBM PERSONAL PENSION PLAN TRUST	FALCIOLA LUCA	274.464	274.464
2147 IBM PERSONAL PENSION PLAN TRUST	FALCIOLA LUCA	108.748	108.748
2151 IBM PERSONAL PENSION PLAN TRUST	FALCIOLA LUCA	150.415	150.415
1196 IBM RETIREMENT PLAN	FALCIOLA LUCA	19.501	19.501
416 IDEAM SOLIDARITES	FALCIOLA LUCA	24.879	24.879

ASSEMBLEA STRAORDINARIA E ORDINARIA

1 AGOSTO 2016



Esito della votazione sul punto 1

Progetto di riorganizzazione della partecipazione di Snam in Italgas S.p.A. e in particolare approvazione del Progetto di Scissione parziale e proporzionale di Snam S.p.A. Deliberazioni necessarie e conseguenti.

1516 ILLINOIS MUNICIPAL RETIREMENT FUND	FALCIOLA LUCA	377.154	377.154
910 ILLINOIS STATE BOARD OF INVESTMENT	FALCIOLA LUCA	273.485	273.485
1224 ILLINOIS STATE BOARD OF INVESTMENT	FALCIOLA LUCA	129.561	129.561
618 IMPERIAL INTERNATIONAL EQUITY POOL	FALCIOLA LUCA	66.159	66.159
649 IMPERIAL INTERNATIONAL EQUITY POOL	FALCIOLA LUCA	32.120	32.120
650 IMPERIAL OVERSEAS EQUITY POOL	FALCIOLA LUCA	2.276	2.276
624 IMPERIAL TOBACCO PENSION INVESTMENT TRUST FUND	FALCIOLA LUCA	83.569	83.569
635 INDIANA PUBLIC EMPLOYEES RETIREMENT FUND	FALCIOLA LUCA	174.003	174.003
634 INDIANA PUBLIC RETIREMENT SYSTEM	FALCIOLA LUCA	278.709	278.709
371 INDOCAM FLAMME	FALCIOLA LUCA	93.835	93.835
1717 ING DIRECT	FALCIOLA LUCA	208.220	208.220
2280 INSTITUTIONELLA AKTIEFONDEN	FALCIOLA LUCA	455.148	455.148
864 INTECH GLOBAL ALL COUNTRY ENHANCED INDEX FUND LLC	FALCIOLA LUCA	146	146
902 INTECH GLOBAL INCOME MANAGED VOLATILITY FUND	FALCIOLA LUCA	159.989	159.989
901 INTECH INTERNATIONAL MANAGED VOLATILITY FUND	FALCIOLA LUCA	66.710	66.710
945 INTEL CORPORATION RETIREE MEDICAL PLAN TRUST	FALCIOLA LUCA	12.597	12.597
1466 INTER AMERICAN DEVELOPMENT BANK STAFF RETIREMENT FUND	FALCIOLA LUCA	193.385	193.385
583 INTERNATIONAL BANK FOR RECONSTRUCTION AND DEVELOPMENT	FALCIOLA LUCA	48.623	48.623
584 INTERNATIONAL BANK FOR RECONSTRUCTION AND DEVELOPMENT	FALCIOLA LUCA	9.358	9.358
585 INTERNATIONAL BANK FOR RECONSTRUCTION AND DEVELOPMENT	FALCIOLA LUCA	325.279	325.278
586 INTERNATIONAL BANK FOR RECONSTRUCTION AND DEVELOPMENT	FALCIOLA LUCA	54.217	54.217
587 INTERNATIONAL BANK FOR RECONSTRUCTION AND DEVELOPMENT	FALCIOLA LUCA	17.168	17.168
1437 INTERNATIONAL EQUITY FUND	FALCIOLA LUCA	27.307	27.307
1175 INTERNATIONAL EQUITY INDEX PLUS FUNDS B	FALCIOLA LUCA	16.223	16.223
727 INTERNATIONAL EXPATRIATE BENEFIT MASTER TRUST	FALCIOLA LUCA	10.318	10.318
733 INTERNATIONAL MONETARY FUND	FALCIOLA LUCA	42.789	42.789
734 INTERNATIONAL MONETARY FUND	FALCIOLA LUCA	40.691	40.691
1467 INTERNATIONAL MONETARY FUND STAFF RETIREMENT PLAN	FALCIOLA LUCA	12.414	12.414
1468 INTERNATIONAL MONETARY FUND STAFF RETIREMENT PLAN	FALCIOLA LUCA	6.431	6.431
1750 INTERNATIONAL MULTI-ASSET DIVERSIFIED IN	FALCIOLA LUCA	15.543	15.543
874 INVESCO GLOBAL INFRASTRUCTURE FUND	FALCIOLA LUCA	34.640	34.640
872 INVESCO MACRO INTERNATIONAL EQUITY FUND	FALCIOLA LUCA	1.057	1.057
873 INVESCO MACRO LONG/SHORT FUND	FALCIOLA LUCA	1.235	1.235
2271 INVEST NORDEA PORTEFOLJE AKTIER	FALCIOLA LUCA	514.998	514.998
2278 INVESTERING.NORDEA INVEST STABILE AKTIER	FALCIOLA LUCA	83.739	83.739
2267 INVESTERINGSFORENINGEN NORDEA INVEST ENGROS ABSOLUTE RETURN EQUITIES	FALCIOLA LUCA	631.707	631.707
2268 INVESTERINGSFORENINGEN NORDEA INVEST ENGROS EUROPAEISKE AKTIER	FALCIOLA LUCA	87.233	87.233
2269 INVESTERINGSFORENINGEN NORDEA INVEST STABILLE AKTIER AKKUMULERRENDE	FALCIOLA LUCA	1.165.286	1.165.286
2270 INVESTERINGSFORENINGEN NORDEA INVEST STABILLE AKTIER AKKUMULERRENDE	FALCIOLA LUCA	98.529	98.529
172 INVESTERINGSFORENINGEN SPARINVEST INDEX DOW JONES SUSTAINABILITYWORLD	FALCIOLA LUCA	22.000	22.000
183 INVESTERINGSFORENINGEN SPARINVEST INDEX EUROPA VALUE	FALCIOLA LUCA	40.973	40.973

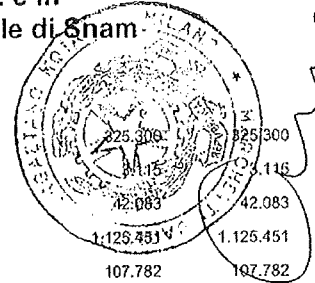
ASSEMBLEA STRAORDINARIA E ORDINARIA

1 AGOSTO 2016



Esito della votazione sul punto 1


Progetto di riorganizzazione della partecipazione di Snam in Italgas S.p.A. e in particolare approvazione del Progetto di Scissione parziale e proporzionale di Snam S.p.A. Deliberazioni necessarie e conseguenti.



173 INVESTERINGSFORENINGEN SPARINVEST INDEX GLOBAL AKTIER MIN.RISIKO	FALCIOLA LUCA	225.309	225.300
659 INVESTERINGSFORENINGEN SPARINVEST MOMENTUM AKTIER AKK	FALCIOLA LUCA	42.083	42.116
660 INVESTERINGSFORENINGEN SPARINVEST MOMENTUM AKTIER AKK	FALCIOLA LUCA	42.083	42.083
216 INVESTIN PRO F.M.B.A.	FALCIOLA LUCA	1.125.451	1.125.451
246 INVESTIN PRO F.M.B.A., GLOBAL EQUITIES I	FALCIOLA LUCA	107.782	107.782
213 INVESTMENT SOLUTIONS LIMITED	FALCIOLA LUCA	78.800	78.800
625 INVESTORS GLOBAL DIVIDEND FUND.	FALCIOLA LUCA	815.247	815.247
494 IOWA PUBLIC EMPLOYEES RETIREMENT SYSTEM	FALCIOLA LUCA	1.243.902	1.243.902
1882 IPAC SPEC INV STR INT SHARE STR no 9	FALCIOLA LUCA	7.350	7.350
1883 IPAC SPEC INV STR INT SHARE STR no 9	FALCIOLA LUCA	162.000	162.000
1889 IPAC SPECIALIST INVESTMENT STRATEGIES LI	FALCIOLA LUCA	225.433	225.433
850 IPSOL GLOBAL EQUITY FUND	FALCIOLA LUCA	16.856	16.856
1053 IPSOL GLOBAL EQUITY FUND L.P.	FALCIOLA LUCA	2.461	2.461
281 IQ 50 PERCENT HEDGED FTSE EUROPE ETF	FALCIOLA LUCA	10.708	10.708
287 IQ 50 PERCENT HEDGED FTSE INTERNATIONAL ETF	FALCIOLA LUCA	27.751	27.751
170 IQ GLOBAL RESOURCES ETF	FALCIOLA LUCA	4.760	4.760
1784 IRCOM RETRAITE DIVERSIFIE	FALCIOLA LUCA	215.000	215.000
85 IRISH LIFE ASSURANCE	FALCIOLA LUCA	1.229.030	1.229.030
86 IRISH LIFE ASSURANCE PLC	FALCIOLA LUCA	61.908	61.908
1147 ISHARES CORE MSCI EAFE ETF	FALCIOLA LUCA	2.047.336	2.047.336
1150 ISHARES CORE MSCI EAFE IMI INDEX ETF	FALCIOLA LUCA	82.151	82.151
1155 ISHARES CORE MSCI EUROPE ETF	FALCIOLA LUCA	280.178	280.178
1148 ISHARES CORE MSCI TOTAL INTERNATIONAL STOCK ETF	FALCIOLA LUCA	314.569	314.569
1131 ISHARES EUROPE ETF	FALCIOLA LUCA	728.264	728.264
1160 ISHARES GLOBAL MONTHLY DIVIDEND INDEX ETF (CAD-HEDGED)	FALCIOLA LUCA	42.317	42.317
1134 ISHARES GLOBAL UTILITIES ETF	FALCIOLA LUCA	322.865	322.865
1269 ISHARES I INV MIT TEIL. ISHS STOXX GLOB SEL.DVD. 100 UCITS ETF	FALCIOLA LUCA	1.677.233	1.677.233
1271 ISHARES I INV MIT TGV F ISHS ST EUROPE 600 UTILITIES UCITS ETF	FALCIOLA LUCA	1.676.621	1.676.621
1243 ISHARES II PUBLIC LIMITED COMPANY	FALCIOLA LUCA	5.927.093	5.927.093
1244 ISHARES II PUBLIC LIMITED COMPANY	FALCIOLA LUCA	789.396	789.396
1246 ISHARES II PUBLIC LIMITED COMPANY	FALCIOLA LUCA	1.803.926	1.803.926
1253 ISHARES II PUBLIC LIMITED COMPANY	FALCIOLA LUCA	21.910	21.910
1248 ISHARES III PUBLIC LIMITED COMPANY	FALCIOLA LUCA	165.263	165.263
1250 ISHARES III PUBLIC LIMITED COMPANY	FALCIOLA LUCA	184.325	184.325
1159 ISHARES INTERNATIONAL FUNDAMENTAL INDEX ETF	FALCIOLA LUCA	24.032	24.032
1138 ISHARES INTERNATIONAL SELECT DIVIDEND ETF	FALCIOLA LUCA	3.056.775	3.056.775
1256 ISHARES IV PUBLIC LIMITED COMPANY	FALCIOLA LUCA	159.890	159.890
1260 ISHARES IV PUBLIC LIMITED COMPANY	FALCIOLA LUCA	50.259	50.259
1262 ISHARES IV PUBLIC LIMITED COMPANY	FALCIOLA LUCA	9.901	9.901
1263 ISHARES IV PUBLIC LIMITED COMPANY	FALCIOLA LUCA	67.042	67.042
1129 ISHARES MSCI ACWI ETF	FALCIOLA LUCA	725.656	725.656

ASSEMBLEA STRAORDINARIA E ORDINARIA

1 AGOSTO 2016




Esito della votazione sul punto 1

Progetto di riorganizzazione della partecipazione di Snam in Italgas S.p.A. e in particolare approvazione del Progetto di Scissione parziale e proporzionale di Snam S.p.A. Deliberazioni necessarie e conseguenti.

1130 ISHARES MSCI ACWI EX US ETF	FALCIOLA LUCA	194.779	194.779
1152 ISHARES MSCI ACWI LOW CARBON TARGET ETF	FALCIOLA LUCA	45.570	45.570
1157 ISHARES MSCI EAFE ESG ETF	FALCIOLA LUCA	2.608	2.608
1132 ISHARES MSCI EAFE ETF	FALCIOLA LUCA	11.800.046	11.800.046
1139 ISHARES MSCI EAFE MINIMUM VOLATILITY INDEX FUND	FALCIOLA LUCA	794.121	794.121
1133 ISHARES MSCI EAFE VALUE ETF	FALCIOLA LUCA	1.196.874	1.196.874
1151 ISHARES MSCI EUROPE IMI INDEX ETF	FALCIOLA LUCA	47.463	47.463
1156 ISHARES MSCI EUROPE MINIMUM VOLATILITY ETF	FALCIOLA LUCA	63.177	63.177
1135 ISHARES MSCI EUROZONE ETF	FALCIOLA LUCA	6.084.310	6.084.310
1154 ISHARES MSCI INTERNATIONAL DEVELOPED MOMENTUM FACTOR ETF	FALCIOLA LUCA	15.312	15.312
1153 ISHARES MSCI INTERNATIONAL DEVELOPED QUALITY FACTOR ETF	FALCIOLA LUCA	6.270	6.270
1158 ISHARES MSCI INTERNATIONAL DEVELOPED SIZE FACTOR ETF	FALCIOLA LUCA	1.695	1.695
1136 ISHARES MSCI ITALY CAPPED ETF	FALCIOLA LUCA	4.608.923	4.608.923
1137 ISHARES MSCI KOKUSAI ETF	FALCIOLA LUCA	22.516	22.516
1149 ISHARES MSCI WORLD ETF	FALCIOLA LUCA	23.520	23.520
1241 ISHARES PUBLIC LIMITED COMPANY	FALCIOLA LUCA	4.506.410	4.506.410
1242 ISHARES PUBLIC LIMITED COMPANY	FALCIOLA LUCA	164.836	164.836
1247 ISHARES PUBLIC LIMITED COMPANY	FALCIOLA LUCA	747.166	747.166
1249 ISHARES PUBLIC LIMITED COMPANY	FALCIOLA LUCA	345.881	345.881
1264 ISHARES PUBLIC LIMITED COMPANY	FALCIOLA LUCA	20.831	20.831
1245 ISHARES V PUBLIC LIMITED COMPANY	FALCIOLA LUCA	16.438	16.438
1251 ISHARES V PUBLIC LIMITED COMPANY	FALCIOLA LUCA	40.136	40.136
1252 ISHARES V PUBLIC LIMITED COMPANY	FALCIOLA LUCA	16.653	16.653
1254 ISHARES VI PUBLIC LIMITED COMPANY	FALCIOLA LUCA	44.394	44.394
1255 ISHARES VI PUBLIC LIMITED COMPANY	FALCIOLA LUCA	1.498.576	1.498.576
1257 ISHARES VII PLC	FALCIOLA LUCA	1.371.419	1.371.419
1258 ISHARES VII PLC	FALCIOLA LUCA	886.369	886.369
1259 ISHARES VII PLC	FALCIOLA LUCA	30.702	30.702
1261 ISHARES VII PLC	FALCIOLA LUCA	23.667	23.667
1477 IWA - FOREST INDUSTRY PENSION PLAN	FALCIOLA LUCA	151.585	151.585
601 IXIS EURO ACTIONS	FALCIOLA LUCA	927.150	927.150
402 IXIS FLAMME	FALCIOLA LUCA	134.929	134.929
432 JANA PASSIVE GLOBAL SHARE TRUST	FALCIOLA LUCA	188.403	188.403
905 JANUS ADAPTIVE GLOBAL ALLOCATION FUND	FALCIOLA LUCA	3.015	3.015
26 JANUS CAPITAL FUND PLC	FALCIOLA LUCA	85.764	85.764
58 JANUS CAPITAL FUND PLC	FALCIOLA LUCA	1.148	1.148
25 JANUS CAPITAL FUNDS PLC	FALCIOLA LUCA	396	396
861 JANUS CAPITAL MANAGEMENT LLC	FALCIOLA LUCA	77	77
862 JANUS CAPITAL MANAGEMENT LLC	FALCIOLA LUCA	778	778
756 JAPAN TR SERV BK LTD ATF STB BARING ALL EUROP EQ INC OPEN MF	FALCIOLA LUCA	113.011	113.011
1710 JAPAN TRUSTEE SERVICES BANK LTD	FALCIOLA LUCA	150.000	150.000

ASSEMBLEA STRAORDINARIA E ORDINARIA

1 AGOSTO 2016



Esito della votazione sul punto 1


Progetto di riorganizzazione della partecipazione di Snam in Italgas S.p.A. e in particolare approvazione del Progetto di Scissione parziale e proporzionale di Snam S.p.A. Deliberazioni necessarie e conseguenti.

1711 JAPAN TRUSTEE SERVICES BANK LTD	FALCIOLA LUCA	7.433	7.433
1715 JAPAN TRUSTEE SERVICES BANK LTD	FALCIOLA LUCA	3.800	3.800
1725 JAPAN TRUSTEE SERVICES BANK LTD	FALCIOLA LUCA	71.080	71.080
1726 JAPAN TRUSTEE SERVICES BANK LTD	FALCIOLA LUCA	4.100	4.100
2177 JFB I LTD	FALCIOLA LUCA	4.502	4.502
2048 JNL-S&P INTERNATIONAL 5 FUND	FALCIOLA LUCA	185.870	185.870
2044 JNL/BLACKROCK GLOBAL ALLOCATION FUND	FALCIOLA LUCA	390.062	390.062
2064 JNL/BROOKFIELD GLOBAL INFRASTRUCTURE FUND	FALCIOLA LUCA	3.280.930	3.280.930
2059 JNL/MELLON CAPITAL INTNAL INDEX FUND	FALCIOLA LUCA	447.645	447.645
863 JNL/MELLON CAPITAL EUROPEAN 30 FUND	FALCIOLA LUCA	2.536.847	2.536.847
1355 JOHN E FETZER INSTITUTE INC	FALCIOLA LUCA	57.924	57.924
719 JOHN HANCOCK ENDURING EQUITY FUND	FALCIOLA LUCA	525.988	525.988
721 JOHN HANCOCK FUNDS II STRATEGIC EQUITY ALLOCATION FUND	FALCIOLA LUCA	399.230	399.230
27 JOHN HANCOCK FUNDS III GLOBAL SHARE HOLDER YIELD FUND	FALCIOLA LUCA	2.637.327	2.637.327
1212 JOHN HANCOCK INSURANCE COMPANY OF VERMONT	FALCIOLA LUCA	11.101	11.101
738 JOHN HANCOCK LIFE AND HEALTH INSURANCE COMPANY	FALCIOLA LUCA	111.923	111.923
718 JOHN HANCOCK TAX-ADVANTAGED GLOBAL SHAREHOLDER YIELD FUND	FALCIOLA LUCA	131.100	131.100
720 JOHN HANCOCK VAR INS TRUST STRATEGIC EQUITY ALLOCATION TRUST	FALCIOLA LUCA	612.398	612.398
28 JOHN HANCOCK VARIABLE INSURANCE TRUST INTERNATIONAL CORE TRUST	FALCIOLA LUCA	128.519	128.519
29 JOHN HANCOCK VARIABLE INSURANCE TRUST INTERNATIONAL EQUITY INDEX TRUST	FALCIOLA LUCA	82.228	82.228
835 JOHN HANCOCK WORLDWIDE INVESTORS PUBLIC LIMITED COMPANY	FALCIOLA LUCA	9.314	9.314
498 JOHN S. & JAMES L. KNIGHT FOUNDATION	FALCIOLA LUCA	194.982	194.982
2003 JP MORGAN FUND ICVC- JPM GLOBAL MACRO OP	FALCIOLA LUCA	4.085.674	4.085.674
1951 JP MORGAN PRIVATE BANK FUNDS 1	FALCIOLA LUCA	403.856	403.856
750 JP TR SERV BK LTD ATF MATB MSCI KOKUSAI INDEX MOTHER F	FALCIOLA LUCA	61.201	61.201
2037 JPM MULTI-ASSET INCOME FUND	FALCIOLA LUCA	83.532	83.532
1098 JPMORGAN CHASE BANK N.A.	FALCIOLA LUCA	5.839	5.839
2010 JPMORGAN CHASE BANK N.A.	FALCIOLA LUCA	11.980	11.980
2163 JPMORGAN DIVERS RETURN EU EQUIT ETF	FALCIOLA LUCA	79.675	79.675
2146 JPMORGAN DIVERSIFIED FUND	FALCIOLA LUCA	103.651	103.651
2169 JPMORGAN DIVERSIFIED RETURN GLOBAL EQUIT	FALCIOLA LUCA	24.587	24.587
2168 JPMORGAN DIVERSIFIED RETURN INTERNATIONAL EQUITY ETF	FALCIOLA LUCA	196.561	196.561
1775 JPMORGAN EUROPE STRATEGIC DIVIDEND FUND	FALCIOLA LUCA	10.819	10.819
2096 JPMORGAN EUROPEAN INVESTMENT TRUST PLC	FALCIOLA LUCA	199.727	199.727
1999 JPMORGAN FUND ICVC - JPM CAUTIOUS MANAG	FALCIOLA LUCA	616.855	616.855
1933 JPMORGAN FUNDS EUROPEAN BANK AND BC	FALCIOLA LUCA	39.049	39.049
1935 JPMORGAN FUNDS EUROPEAN BANK AND BC	FALCIOLA LUCA	28.657	28.657
1943 JPMORGAN FUNDS EUROPEAN BANK AND BC	FALCIOLA LUCA	769.191	769.191
1945 JPMORGAN FUNDS EUROPEAN BANK AND BC	FALCIOLA LUCA	64.173	64.173
1946 JPMORGAN FUNDS EUROPEAN BANK AND BC	FALCIOLA LUCA	114.576	114.576
2154 JPMORGAN GLOBAL RESEARCH ENHANCED INDEX FUND	FALCIOLA LUCA	984.246	984.246



ASSEMBLEA STRAORDINARIA E ORDINARIA

1 AGOSTO 2016




Esito della votazione sul punto 1

Progetto di riorganizzazione della partecipazione di Snam in Italgas S.p.A. e in particolare approvazione del Progetto di Scissione parziale e proporzionale di Snam S.p.A. Deliberazioni necessarie e conseguenti.

2148 JPMORGAN INCOME BUILDER FUND	FALCIOLA LUCA	1.215.825	1.215.825
2171 JPMORGAN INCOME BUILDER FUND	FALCIOLA LUCA	4.154	4.154
2016 JPMORGAN INTERNATIONAL OPPORTUNITIES FUN	FALCIOLA LUCA	4.109.109	4.109.109
1937 JPMORGAN INVESTMENT FUNDS	FALCIOLA LUCA	4.004.295	4.004.295
1938 JPMORGAN INVESTMENT FUNDS	FALCIOLA LUCA	4.293.008	4.293.008
1942 JPMORGAN INVESTMENT FUNDS	FALCIOLA LUCA	2.418.344	2.418.344
1954 JPMORGAN INVESTMENT FUNDS	FALCIOLA LUCA	37.521.329	37.521.329
1955 JPMORGAN INVESTMENT FUNDS	FALCIOLA LUCA	1.144.483	1.144.483
1957 JPMORGAN INVESTMENT FUNDS	FALCIOLA LUCA	10.181	10.181
2072 JPMORGAN LIFE LIMITED	FALCIOLA LUCA	208.513	208.513
2303 JPMORGAN MULTI INCOME FUND	FALCIOLA LUCA	411.158	411.158
2157 JPMORGAN SYSTEMATIC ALPHA FUND	FALCIOLA LUCA	114.405	114.405
1926 JSS INVESTMENTFONDS	FALCIOLA LUCA	107.647	107.647
1925 JSS MULTI LABEL SICAV	FALCIOLA LUCA	233.419	233.419
1708 JTSB STB DAIWA STOCK INDEX FUND 9807	FALCIOLA LUCA	54.800	54.800
1357 JTW TRUST NO. 1 UAD 9/19/02	FALCIOLA LUCA	5.716	5.716
1359 JTW TRUST NO. 2 UAD 9/19/02	FALCIOLA LUCA	8.078	8.078
1366 JTW TRUST NO. 3 UAD 9/19/02	FALCIOLA LUCA	11.377	11.377
1358 JTW TRUST NO. 4 UAD 9/19/02	FALCIOLA LUCA	14.331	14.331
1462 K INVESTMENTS SH LIMITED	FALCIOLA LUCA	374.595	374.595
708 KAISER FOUNDATION HOSPITALS	FALCIOLA LUCA	905.999	905.999
709 KAISER FOUNDATION HOSPITALS	FALCIOLA LUCA	297.021	297.021
1190 KAISER FOUNDATION HOSPITALS	FALCIOLA LUCA	257.686	257.686
698 KAISER PERMANENTE GROUP TRUST	FALCIOLA LUCA	668.314	668.314
699 KAISER PERMANENTE GROUP TRUST	FALCIOLA LUCA	158.575	158.575
700 KAISER PERMANENTE GROUP TRUST	FALCIOLA LUCA	1.636.371	1.636.371
1189 KAISER PERMANENTE GROUP TRUST	FALCIOLA LUCA	285.397	285.397
876 KANSAS PUBLIC EMPLOYEES RETIREMENT SYSTEM	FALCIOLA LUCA	874.416	874.416
2094 KAPITALF INSTITUT INVEST EUROPA AKTIER 1	FALCIOLA LUCA	455.000	455.000
2090 KAPITALFORENINGEN PENSAM INVEST PSI	FALCIOLA LUCA	2.089	2.089
2091 KAPITALFORENINGEN PENSAM INVEST PSI 30 EUROPÆISKE AKTIER	FALCIOLA LUCA	134.699	134.699
499 KENTUCKY RETIREMENT SYSTEMS	FALCIOLA LUCA	22.756	22.756
500 KENTUCKY RETIREMENT SYSTEMS	FALCIOLA LUCA	551.919	551.919
501 KENTUCKY RETIREMENT SYSTEMS INSURANCE TRUST FUND	FALCIOLA LUCA	225.640	225.640
497 KEYSpan CORPORATION PENSION MASTER TRUST	FALCIOLA LUCA	79.195	79.195
1577 KLEINWORT BENSON INVESTORS GLOBAL INVESTMENT FUND	FALCIOLA LUCA	17.509	17.509
1578 KLEINWORT BENSON INVESTORS GLOBAL INVESTMENT FUND	FALCIOLA LUCA	35.646	35.646
1667 KOKUSAI EQUITY INDEX FUND	FALCIOLA LUCA	1.446	1.446
1591 KOMMUNAL LANDSPENSJONSKASSE GJENSIDIG FORSIKRINGSSKAP	FALCIOLA LUCA	139.366	139.366
57 KOREA POST	FALCIOLA LUCA	226.870	226.870
875 KP INTERNATIONAL EQUITY FUND	FALCIOLA LUCA	67.436	67.436

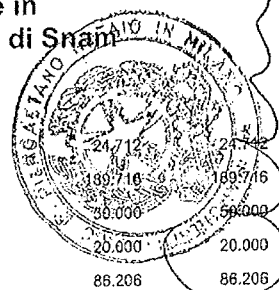
ASSEMBLEA STRAORDINARIA E ORDINARIA

1 AGOSTO 2016



Esito della votazione sul punto 1

Progetto di riorganizzazione della partecipazione di Snam in Italgas S.p.A. e in particolare approvazione del Progetto di Scissione parziale e proporzionale di Snam S.p.A. Deliberazioni necessarie e conseguenti.



1848 KREBSHILFE 2 FONDS	FALCIOLA LUCA		
1807 LA BANQUE POSTALE	FALCIOLA LUCA		
1688 LA BANQUE POSTALE ASSET MANAG.	FALCIOLA LUCA		
1857 LA FRANCAISE LUX	FALCIOLA LUCA		
344 LA MEDICALE DE FRANCE	FALCIOLA LUCA	86.206	86.206
1797 LABEL EUROPE ACTIONS FCP	FALCIOLA LUCA	256.500	256.500
2191 LABORERS PENSION FUND OF WESTERN CANADA	FALCIOLA LUCA	186.876	186.876
1442 LAKE AVENUE INVESTMENTS, LLC	FALCIOLA LUCA	13.052	13.052
1555 LANCASHIRE COUNTY PENSION FUND	FALCIOLA LUCA	352.331	352.331
833 LAND BK OF TW IN ITS CAP AS MSTR CUS OF FR TEM SIN M-A INC BF	FALCIOLA LUCA	13.481	13.481
677 LANDRY GLOBAL EQUITY FUND	FALCIOLA LUCA	8.400	8.400
1054 LANDRY GLOBAL EQUITY II FUND L.P.	FALCIOLA LUCA	7.400	7.400
883 LATTICE DEVELOPED MARKETS (EX-US) STRATEGY ETF	FALCIOLA LUCA	11.845	11.845
712 LAUDUS INTERNATIONAL MARKETMASTERS FUND	FALCIOLA LUCA	12.018	12.018
685 LAURENCE HERMAN	FALCIOLA LUCA	2.978	2.978
503 LAWRENCE LIVERMORE NATIONAL SECURITY, LLC AND LOS ALAMOS NATIONAL SECURITY, LLC DIF	FALCIOLA LUCA	174.564	174.564
504 LAWRENCE LIVERMORE NATIONAL SECURITY, LLC AND LOS ALAMOS NATIONAL SECURITY, LLC DIF	FALCIOLA LUCA	29.395	29.395
505 LAWRENCE LIVERMORE NATIONAL SECURITY, LLC AND LOS ALAMOS NATIONAL SECURITY, LLC DIF	FALCIOLA LUCA	268.405	268.405
306 LAZARD EUROPEAN ALPHA FUND	FALCIOLA LUCA	234.143	234.143
205 LAZARD EUROPEAN EQUITY FD - LAZARD GLOBAL ACTIVE FUNDS PLC	FALCIOLA LUCA	143.512	143.512
241 LAZARD GLOBAL ACTIVE FUNDS PLC LAZARD GLOBAL EQUITY INCOME FUND	FALCIOLA LUCA	26.011	26.011
915 LAZARD GLOBAL BALANCED INCOME FUND	FALCIOLA LUCA	15.059	15.059
666 LAZARD GLOBAL EQUITY INCOME FUND	FALCIOLA LUCA	1.294.148	1.294.148
914 LAZARD GLOBAL EQUITY INCOME FUND	FALCIOLA LUCA	394.637	394.637
843 LAZARD GLOBAL INFRASTRUCTURE FUND	FALCIOLA LUCA	1.553.424	1.553.424
852 LAZARD GLOBAL LISTED INFRASTRUCTURE (CANADA) FUND	FALCIOLA LUCA	4.300.880	4.300.880
1321 LAZARD GLOBAL LISTED INFRASTRUCTURE FUND	FALCIOLA LUCA	6.670.445	6.670.445
724 LAZARD GLOBAL LISTED INFRASTRUCTURE PORTFOLIO	FALCIOLA LUCA	25.096.547	25.096.547
208 LAZARD GLOBAL PORTF.FUNDS PLC LAZ.GL.LISTED INFRASTRUCT.STERLI.F	FALCIOLA LUCA	9.122.804	9.122.804
725 LAZARD WORLD DIVIDEND & INCOME FUND, INC.	FALCIOLA LUCA	277.719	277.719
428 LBPAM ACTIONS EUROPE DU SUD	FALCIOLA LUCA	140.093	140.093
410 LBPAM ACTIONS ISR MONDE	FALCIOLA LUCA	38.487	38.487
398 LBPAM PROFIL 100	FALCIOLA LUCA	64.954	64.954
397 LBPAM PROFIL 80 PEA	FALCIOLA LUCA	146.124	146.124
363 LCL ACTIONS EURO CORE	FALCIOLA LUCA	314.649	314.649
362 LCL ACTIONS FRANCE CORE PLUS	FALCIOLA LUCA	293.651	293.651
1587 LEGAL & GENERAL AUTHORISED CONTRACTUAL SCHEME	FALCIOLA LUCA	39.371	39.371
1443 LEGAL & GENERAL MSCI EAFE FUND, LLC	FALCIOLA LUCA	28.310	28.310
83 LEGAL AND GENERAL	FALCIOLA LUCA	306.320	306.320
13 LEGAL AND GENERAL ASSURANCE PENSIONS MANAGEMENT LIMITED	FALCIOLA LUCA	650.702	650.702
68 LEGAL AND GENERAL ASSURANCE PENSIONS MANAGEMENT LIMITED	FALCIOLA LUCA	94.849	94.849

ASSEMBLEA STRAORDINARIA E ORDINARIA

1 AGOSTO 2016



Esito della votazione sul punto 1

Progetto di riorganizzazione della partecipazione di Snam in Italgas S.p.A. e in particolare approvazione del Progetto di Scissione parziale e proporzionale di Snam S.p.A. Deliberazioni necessarie e conseguenti.

84 LEGAL AND GENERAL ASSURANCE PENSIONS MANAGEMENT LIMITED	FALCIOLA LUCA	27.667.690	27.667.690
16 LEGAL AND GENERAL COLLECTIVE INVESTMENT TRUST	FALCIOLA LUCA	201.011	201.011
82 LEGAL AND GENERAL INVESTMENT MANAGEMENT	FALCIOLA LUCA	25.721	25.721
693 LEGG MASON DEVELOPED EX-US DIVERSIFIED CORE ETF	FALCIOLA LUCA	1.269	1.269
197 LEGG MASON GL.FUNDS PLC/LEGG MASON QS MV GL.EQ.GROWTH INC. FUND	FALCIOLA LUCA	16.649	16.649
198 LEGG MASON GLOBAL FUNDS PLC/LEGG MASON QS MV EUROPEAN EQUITYGROWTH AND INCOME F	FALCIOLA LUCA	255.410	255.410
282 LIBERTY MUTUAL RETIREMENT PLAN MASTER TRUST	FALCIOLA LUCA	35.866	35.866
373 LION FLAMME	FALCIOLA LUCA	80.539	80.539
1440 LJR LIMITED PARTNERSHIP	FALCIOLA LUCA	57.800	57.800
1441 LJR LIMITED PARTNERSHIP	FALCIOLA LUCA	98.010	98.010
1500 LOCKHEED MARTIN CORPORATION MASTER RETIREMENT TRUST	FALCIOLA LUCA	203.699	203.699
1518 LOCKHEED MARTIN CORPORATION MASTER RETIREMENT TRUST	FALCIOLA LUCA	262.396	262.396
1519 LOCKHEED MARTIN CORPORATION MASTER RETIREMENT TRUST	FALCIOLA LUCA	340.940	340.940
1520 LOCKHEED MARTIN CORPORATION MASTER RETIREMENT TRUST	FALCIOLA LUCA	1.059.444	1.059.444
654 LOF EUROPE EQUITY FACTOR ENHANCED	FALCIOLA LUCA	126.871	126.871
655 LOF GLOBAL MACRO-CASH EQUITY-CSA	FALCIOLA LUCA	17.493	17.493
9 LOMBARD ODIER ASSET MANAGEMENT (USA) CORP	FALCIOLA LUCA	7.666	7.666
2300 LOMBARD ODIER DARIER HFM SA INSTITUTIONNEL-3D	FALCIOLA LUCA	324.644	324.644
264 LONDON BOROUGH OF CROYDON PENSION FUND	FALCIOLA LUCA	91.018	91.018
1286 LONDON BOROUGH OF TOWER HAMLETS PENSION FUND	FALCIOLA LUCA	35.478	35.478
878 LORD ABBETT INTERNATIONAL CORE EQUITY TRUST	FALCIOLA LUCA	105.377	105.377
795 LORD ABBETT SEC TRUST-LORD ABBETT INTL DIVIDEND INCOME FUND	FALCIOLA LUCA	5.583.009	5.583.009
1745 LOS ANGELES CAPITAL GLOBAL FUND PLC	FALCIOLA LUCA	4.531	4.531
1517 LOS ANGELES CITY EMPLOYEES RETIREMENT SYSTEM	FALCIOLA LUCA	259.220	259.220
1554 LOTHIAN PENSION FUND	FALCIOLA LUCA	319.058	319.058
510 LOUISIANA STATE EMPLOYEES' RETIREMENT SYSTEM	FALCIOLA LUCA	259.700	259.700
1447 LOY PARTNERSHIP, LLC	FALCIOLA LUCA	7.477	7.477
1444 LTW GROUP HOLDINGS, LLC	FALCIOLA LUCA	37.550	37.550
1445 LTW GROUP HOLDINGS, LLC	FALCIOLA LUCA	12.980	12.980
1446 LTW INVESTMENTS LLC	FALCIOLA LUCA	11.902	11.902
502 LUCENT TECHNOLOGIES INC. DEFINED CONTRIBUTION PLAN MASTER TRUST	FALCIOLA LUCA	101.077	101.077
505 LUCENT TECHNOLOGIES INC. MASTERPENSION TRUST	FALCIOLA LUCA	70.990	70.990
2021 LUCRF PTY LTD FOR THE LABOUR UNION CO-O	FALCIOLA LUCA	21.063	21.063
381 LV CHALLENGE	FALCIOLA LUCA	34.751	34.751
508 LVIP AQR ENHANCED GLOBAL STRATEGIES FUND	FALCIOLA LUCA	2.823	2.823
507 LVIP SSGA INTERNATIONAL INDEX FUND	FALCIOLA LUCA	481.078	481.078
511 LYONDELLBASELL MASTER TRUST	FALCIOLA LUCA	104.200	104.200
516 MACKENZIE DIVERSIFIED ALTERNATIVES FUND	FALCIOLA LUCA	8.642	8.642
55 MACQUAIRE INVESTMENT MANAGEMENT LIMITED	FALCIOLA LUCA	332.929	332.929
2204 MACQUARIE GLOBAL INFRASTRUCTURE INCOME F	FALCIOLA LUCA	21.328	21.328
1362 MACQUARIE GLOBAL INFRASTRUCTURE TOTAL RETURN FUND INC.	FALCIOLA LUCA	393.382	393.382

ASSEMBLEA STRAORDINARIA E ORDINARIA

1 AGOSTO 2016



Esito della votazione sul punto 1


Progetto di riorganizzazione della partecipazione di Snam in Italgas S.p.A. e in particolare approvazione del Progetto di Scissione parziale e proporzionale di Snam S.p.A. Deliberazioni necessarie e conseguenti.



1738 MACQUARIE GLOBAL LISTED INFRASTRUCTURE C	FALCIOLA LUCA		
1495 MAGELLAN CORE INFRASTRUCTURE FUND	FALCIOLA LUCA		
1496 MAGELLAN INFRASTRUCTURE FUND	FALCIOLA LUCA	2.606.247	2.606.247
1491 MAGELLAN INFRASTRUCTURE FUND (UNHEDGED)	FALCIOLA LUCA	1.095.928	1.095.928
1275 MAINSTAY 130/30 INTERNATIONAL FUND	FALCIOLA LUCA	162.581	162.581
856 MAINSTAY EPOCH GLOBAL CHOICE FUND	FALCIOLA LUCA	874.560	874.560
855 MAINSTAY EPOCH GLOBAL EQUITY YIELD FUND	FALCIOLA LUCA	5.190.600	5.190.600
853 MAINSTAY INCOME BUILDER FUND	FALCIOLA LUCA	896.300	896.300
854 MAINSTAY VP INCOME BUILDER PORTFOLIO	FALCIOLA LUCA	312.700	312.700
1060 MAJOR LEAGUE BASEBALL PLAYERS PENSION PLAN	FALCIOLA LUCA	334.236	334.236
1284 MANAGED PENSION FUNDS LIMITED	FALCIOLA LUCA	1.579.556	1.579.556
1296 MANAGED PENSION FUNDS LIMITED	FALCIOLA LUCA	206.942	206.942
1297 MANAGED PENSION FUNDS LIMITED	FALCIOLA LUCA	92.312	92.312
1303 MANAGED PENSION FUNDS LIMITED	FALCIOLA LUCA	3.227	3.227
89 MANAGEMENT BOARD PUBLIC SERVICE PENSION FUND	FALCIOLA LUCA	458.188	458.188
1059 MANULIFE ASSET MANAGEMENT INTERNATIONAL EQUITY INDEX POOLED F	FALCIOLA LUCA	63.216	63.216
2198 MANULIFE GLOBAL ENHANCED EQUITY FUND AQR	FALCIOLA LUCA	5.745	5.745
2200 MANULIFE GLOBAL INFRASTRUCTURE FUND	FALCIOLA LUCA	1.002.532	1.002.532
2202 MANULIFE INTERNATIONAL EQUITY INDEX FUND	FALCIOLA LUCA	11.407	11.407
2201 MANULIFE INVESTMENT EXCHANGE FUND CORP	FALCIOLA LUCA	359.853	359.853
2199 MANULIFE SOBEYS GLOBAL EQUITY FUND UT	FALCIOLA LUCA	428.923	428.923
443 MANVILLE PERSONAL INJURY SETTLEMENT TRUST	FALCIOLA LUCA	14.939	14.939
259 MARATHON OIL COMPANY RETIREMENTPLAN TRUST	FALCIOLA LUCA	40.930	40.930
1747 MARCAL PEDRO	FALCIOLA LUCA	1.000	1.000
1095 MARCH FUND	FALCIOLA LUCA	11.060	11.060
1352 MARGARET A. CARGILL FOUNDATION	FALCIOLA LUCA	43.790	43.790
1363 MARITIME AND PORT AUTHORITY OF SINGAPORE	FALCIOLA LUCA	363.723	363.723
834 MARQUIS INSTITUTIONAL GLOBAL EQUITY PORTFOLIO	FALCIOLA LUCA	273.285	273.285
885 MARYLAND STATE RETIREMENT & PENSION SYSTEM	FALCIOLA LUCA	22.998	22.998
886 MARYLAND STATE RETIREMENT & PENSION SYSTEM	FALCIOLA LUCA	458.008	458.008
1220 MARYLAND STATE RETIREMENT & PENSION SYSTEM	FALCIOLA LUCA	275.399	275.399
1449 MASSACHUSETTS GLOBAL LTD	FALCIOLA LUCA	10.318	10.318
1666 MASSMUTUAL SELECT BLACKROCK	FALCIOLA LUCA	59.604	59.604
1186 MASTER INTERNATIONAL INDEX SERIES OF QUANT MASTER SERIES LLC	FALCIOLA LUCA	728.526	728.526
2084 MASTER TRUST BANK OF JAPAN, LTD. PENSION	FALCIOLA LUCA	2.922.853	2.922.853
620 MASTER TRUST FOR COMPUTER SCIENCES GOVERNMENT SERVICES	FALCIOLA LUCA	209.027	209.027
621 MASTER TRUST FOR COMPUTER SCIENCES GOVERNMENT SERVICES	FALCIOLA LUCA	68.085	68.085
190 MAXIM INTERNATIONAL INDEX PORTFOLIO OF MAXIM SERIES FUND,INC	FALCIOLA LUCA	158.505	158.505
517 MCGILL UNIVERSITY PENSION FUND	FALCIOLA LUCA	17.561	17.561
890 MERCER INTERNATIONAL EQUITY FUND	FALCIOLA LUCA	94.061	94.061
1211 MERCER NON-US CORE EQUITY FUND	FALCIOLA LUCA	238.876	238.876

ASSEMBLEA STRAORDINARIA E ORDINARIA

1 AGOSTO 2016



Esito della votazione sul punto 1

Progetto di riorganizzazione della partecipazione di Snam in Italgas S.p.A. e in particolare approvazione del Progetto di Scissione parziale e proporzionale di Snam S.p.A. Deliberazioni necessarie e conseguenti.


1492 MERCER OSS TRUST	FALCIOLA LUCA	183.444	183.444
1546 MERCER PASSIVE INTERNATIONAL SHARES FUND	FALCIOLA LUCA	45.173	45.173
892 MERCER QIF CCF	FALCIOLA LUCA	80.331	80.331
896 MERCER QIF CCF	FALCIOLA LUCA	254.431	254.431
897 MERCER QIF CCF	FALCIOLA LUCA	129.600	129.600
308 MERCK AND CO., INC MASTER RETIREMENT TRUST	FALCIOLA LUCA	179.882	179.882
1005 MERCK CAPITAL ASSET MANAGEMENT LIMITED	FALCIOLA LUCA	132.655	132.655
518 MERCY INVESTMENT SERVICES	FALCIOLA LUCA	25.496	25.496
2238 MERRILL LYNCH PROFESSIONAL CLEARING CORP	FALCIOLA LUCA	630.576	630.576
2239 MERRILL LYNCH PROFESSIONAL CLEARING CORP	FALCIOLA LUCA	222.207	222.207
1560 MERSEYSIDE PENSION FUND	FALCIOLA LUCA	424.605	424.605
780 MET INVESTOR SERIES TRUST-ALLIANC GLOBAL DYNAMIC ALL PTF	FALCIOLA LUCA	244.472	244.472
781 MET INVESTORS SERIES TRUST- JPMORGAN GLOBAL ACTIVE ALL PTF	FALCIOLA LUCA	1.305.446	1.305.446
1084 METALLRENTE FONDS PORTFOLIO	FALCIOLA LUCA	83.926	83.926
523 METROPOLITAN EMPLOYEE BENEFIT SYSTEM	FALCIOLA LUCA	98.700	98.700
739 METROPOLITAN LIFE INSURANCE COMPANY	FALCIOLA LUCA	98.447	98.447
1863 METROPOLITAN RENTASTRO	FALCIOLA LUCA	550.076	550.076
1207 METROPOLITAN SERIES FUND- MSCI EAFE INDEX PORTFOLIO	FALCIOLA LUCA	193.977	193.977
1698 METZLER INVESTMENT GMBH	FALCIOLA LUCA	902.192	902.192
1009 METZLER INVESTMENT GMBH FOR MI-FONDS 415	FALCIOLA LUCA	280.340	280.340
1654 METZLER STRATEGIC INVESTMENTS	FALCIOLA LUCA	105.495	105.495
1448 MF INTERNATIONAL FUND LLC	FALCIOLA LUCA	800	800
1458 MFC INTERNATIONAL FUND LLC	FALCIOLA LUCA	9.421	9.421
894 MGI FUNDS PLC	FALCIOLA LUCA	73.883	73.883
311 MI-FONDS K11	FALCIOLA LUCA	20.629	20.629
1501 MICHIGAN CATHOLIC CONFERENCE	FALCIOLA LUCA	1.982	1.982
1361 MICHIGAN CATHOLIC CONFERENCE MASTER PENSION TRUST	FALCIOLA LUCA	15.256	15.256
1682 MIF WORLD EQUITY	FALCIOLA LUCA	127.052	127.052
2133 MINEWORKERS PENSION SCHEME	FALCIOLA LUCA	73.853	73.853
316 MINISTRY OF FINANCE OF THE REPUBLIC OF KAZAKHST	FALCIOLA LUCA	397.200	397.200
317 MINISTRY OF FINANCE OF THE REPUBLIC OF KAZAKHST	FALCIOLA LUCA	44.209	44.209
318 MINISTRY OF FINANCE OF THE REPUBLIC OF KAZAKHST	FALCIOLA LUCA	36.996	36.996
958 MINISTRY OF STRATEGY AND FINANCE	FALCIOLA LUCA	3.272	3.272
959 MINISTRY OF STRATEGY AND FINANCE	FALCIOLA LUCA	27.276	27.276
2128 MISSOURI EDUCATION PENSION TRUST	FALCIOLA LUCA	208.412	208.412
2129 MISSOURI EDUCATION PENSION TRUST	FALCIOLA LUCA	127.723	127.723
2203 MLI GLOBAL EQUITY FUND	FALCIOLA LUCA	302.391	302.391
858 MM MSCI EAFE INTERNATIONAL INDEX FUND	FALCIOLA LUCA	92.055	92.055
1899 MONSANTO ACTIONS	FALCIOLA LUCA	4.120	4.120
1803 MONTJOLY INVESTISSEMENT	FALCIOLA LUCA	12.338	12.338
895 MORGAN STANLEY INST F INC. SELECT GLB INFRA STRUCTURE PTF	FALCIOLA LUCA	161.663	161.663

ASSEMBLEA STRAORDINARIA E ORDINARIA

1 AGOSTO 2016

Esito della votazione sul punto 1


Progetto di riorganizzazione della partecipazione di Snam in Italgas S.p.A. e in particolare approvazione del Progetto di Scissione parziale e proporzionale di Snam S.p.A. Deliberazioni necessarie e conseguenti.



1222 MORGAN STANLEY INSTITUTIONAL FD TR - GLOBAL STRATEGIST PTF	FALCIOLA LUCA	20.778	20.778
898 MORGAN STANLEY INSTITUTIONAL FUND TR- GL MULTI-ASSET INC PTF	FALCIOLA LUCA	2.676	2.676
1934 MORGAN STANLEY INVESTMENT FUNDS	FALCIOLA LUCA	433.816	433.816
1947 MORGAN STANLEY INVESTMENT FUNDS	FALCIOLA LUCA	2.832	2.832
1450 MOUSSERENA, LP	FALCIOLA LUCA	551.258	551.258
1459 MS FUND LP	FALCIOLA LUCA	16.331	16.331
1424 MS TR AGREE UN VAR EMPL BEN PL UNIL US INC & ITS SUB & AFF	FALCIOLA LUCA	86.509	86.509
1071 MSCI EAFE PROV SCREENED INDEX NON - LENDING COMMON TR FUND	FALCIOLA LUCA	12.727	12.727
1178 MSCI EQUITY INDEX FUND B-ITALY	FALCIOLA LUCA	1.202.917	1.202.917
310 MSV LIFE PLC	FALCIOLA LUCA	230.226	230.226
156 MT TOTAL RETURN FUND	FALCIOLA LUCA	15.907	15.907
2019 MTBJ DAIDO LIFE FOREIGN EQUITY MOTHER FD	FALCIOLA LUCA	5.387	5.387
1305 MULTI-MANAGER ICVC - MULTI-MANGER INTERNATIONAL EQUITY FUND	FALCIOLA LUCA	166.675	166.675
1098 MULTILABEL SICAV	FALCIOLA LUCA	210.000	210.000
1099 MULTILABEL SICAV	FALCIOLA LUCA	9.000	9.000
1097 MULTIPARTNER SICAV	FALCIOLA LUCA	115.795	115.795
1580 MUNICIPAL EMPLOYEES' ANNUITY AND BENEFIT FUND OF CHICAGO	FALCIOLA LUCA	37.246	37.246
377 N 1 RENDEMENT USINOR	FALCIOLA LUCA	11.090	11.090
1777 NADAUD	FALCIOLA LUCA	15.280	15.280
1581 NAT WEST BANK PLC AS TRUSTEE OF LEG & GEN GLOBAL EQT IND FD	FALCIOLA LUCA	4.227	4.227
1582 NAT WEST BK AS TRUSTEE OF LEGAL & GENERAL EUROPEAN INDEX TR	FALCIOLA LUCA	1.403.446	1.403.446
1583 NAT WEST BK PLC AS TRUSTEE OF THE LEGAL & GENERAL INT IND TR	FALCIOLA LUCA	83.545	83.545
1470 NATIONAL COUNCIL FOR SOCIAL SECURITY FUND, P.R.C	FALCIOLA LUCA	140.026	140.026
1471 NATIONAL COUNCIL FOR SOCIAL SECURITY FUND, P.R.C	FALCIOLA LUCA	134.582	134.582
1472 NATIONAL COUNCIL FOR SOCIAL SECURITY FUND, P.R.C	FALCIOLA LUCA	98.646	98.646
1473 NATIONAL COUNCIL FOR SOCIAL SECURITY FUND, P.R.C	FALCIOLA LUCA	218.117	218.117
76 NATIONAL COUNCIL FOR SOCIAL SECURITY FUND.	FALCIOLA LUCA	39.645	39.645
1504 NATIONAL RAILROAD RETIREMENT INVESTMENT TRUST	FALCIOLA LUCA	875.900	875.900
1542 NATIONAL WESTMINSTER BANK PLC AS TRUSTEE OF KES STRAT INV F	FALCIOLA LUCA	19.919	19.919
1497 NATIONAL WESTMINSTER BK PLC AS TR OF BARING TARGETED RETURN F	FALCIOLA LUCA	34.151	34.151
2095 NATIONWIDE INTERNATIONAL INDEX FUND	FALCIOLA LUCA	353.217	353.217
1673 NATIXIS AM	FALCIOLA LUCA	470.755	470.755
1536 NAV CANADA PENSION PLAN	FALCIOLA LUCA	39.206	39.206
2243 NCF-GBL INFRAST STOCK FD	FALCIOLA LUCA	13.141.253	13.141.253
1670 NESTLE FRANCE EQUILIBRE	FALCIOLA LUCA	20.505	20.505
748 NEUBERGER BERMAN ALTERNATIVE FUNDS NB MULTI-ASSET INCOME FUND	FALCIOLA LUCA	1.911	1.911
2230 NEW CAP UCITS FD PUB LIM COMPANY	FALCIOLA LUCA	171.178	171.178
2156 NEW MEXICO STATE INVESTMENT COUNCIL	FALCIOLA LUCA	92.118	92.118
2162 NEW MEXICO STATE INVESTMENT COUNCIL	FALCIOLA LUCA	148.356	148.356
2164 NEW MEXICO STATE INVESTMENT COUNCIL	FALCIOLA LUCA	36.289	36.289
1051 NEW YORK STATE TEACHERS RETIREMENT SYSTEM	FALCIOLA LUCA	1.027.272	1.027.272

ASSEMBLEA STRAORDINARIA E ORDINARIA

1 AGOSTO 2016



Esito della votazione sul punto 1


Progetto di riorganizzazione della partecipazione di Snam in Italgas S.p.A. e in particolare approvazione del Progetto di Scissione parziale e proporzionale di Snam S.p.A. Deliberazioni necessarie e conseguenti.

1052 NEW YORK STATE TEACHERS RETIREMENT SYSTEM	FALCIOLA LUCA	220.354	220.354
1481 NEW ZEALAND SUPERANNUATION FUND	FALCIOLA LUCA	209.183	209.183
1482 NEW ZEALAND SUPERANNUATION FUND	FALCIOLA LUCA	147.049	147.049
1483 NEW ZEALAND SUPERANNUATION FUND	FALCIOLA LUCA	177.911	177.911
479 NEXTERA ENERGY DUANE ARNOLD LLCNQ DECOMMISSIONING TRUST	FALCIOLA LUCA	3.786	3.786
480 NEXTERA ENERGY DUANE ARNOLD LLCNQ DECOMMISSIONING TRUST	FALCIOLA LUCA	3.053	3.053
1973 NFS LIMITED	FALCIOLA LUCA	139.247	139.247
1979 NFS LIMITED	FALCIOLA LUCA	97.828	97.828
1980 NFS LIMITED	FALCIOLA LUCA	68.681	68.681
1306 NGAM INVESTMENT FUNDS U.K. ICVC - SEEYOND FACT + EU EX UK EQF	FALCIOLA LUCA	20.270	20.270
1367 NGEE ANN POLYTECHNIC	FALCIOLA LUCA	1.145	1.145
1892 NIKKO WHOLESALE GL EQ UNHEDGED FUND	FALCIOLA LUCA	99.500	99.500
581 NINE MILE POINT NDT QUALIFIED PARTNERSHIP	FALCIOLA LUCA	12.000	12.000
2242 NMM5 GHDE SCH ACCOUNT	FALCIOLA LUCA	3.132.921	3.132.921
2244 NMM5 GIEP DWS ACCOUNT	FALCIOLA LUCA	320.138	320.138
2246 NMM5 GIEP NVN ACCOUNT	FALCIOLA LUCA	1.079.573	1.079.573
2240 NMM5 GIEP PTN ACCOUNT	FALCIOLA LUCA	439.500	439.500
2245 NMM5 WIEQ BRF ACCOUNT	FALCIOLA LUCA	154.172	154.172
2248 NMM5-WIEQ-CNS ACCOUNT	FALCIOLA LUCA	394.339	394.339
2247 NMM5-WIEQ-NVN ACCOUNT	FALCIOLA LUCA	407.306	407.306
165 NON-US EQUITY MANAGERS PORTFOLIO 1 SERIES	FALCIOLA LUCA	39.630	39.630
2259 NORDEA 1 SICAV	FALCIOLA LUCA	1.749.803	1.749.803
2260 NORDEA 1 SICAV	FALCIOLA LUCA	2.692.920	2.692.920
2261 NORDEA 1 SICAV	FALCIOLA LUCA	8.417.975	8.417.975
2262 NORDEA 1 SICAV	FALCIOLA LUCA	49.086	49.086
2265 NORDEA 1 SICAV	FALCIOLA LUCA	13.797	13.797
2283 NORDEA EUROPEAN INDEX FUND	FALCIOLA LUCA	62.612	62.612
2282 NORDEA GLOBAL INDEX FUND	FALCIOLA LUCA	66.657	66.657
2283 NORDEA INSTITUTIONAL INVESTMENT FUND	FALCIOLA LUCA	279.254	279.254
2277 NORDEA INVEST AKTIER	FALCIOLA LUCA	39.507	39.507
2275 NORDEA INVEST AKTIER II	FALCIOLA LUCA	18.610	18.610
2279 NORDEA INVEST ENGROS ABSOLUTE RETURN EQU	FALCIOLA LUCA	56.608	56.608
2288 NORDEA INVEST ENGROS ABSOLUTE RETURN EQU	FALCIOLA LUCA	22.658	22.658
2276 NORDEA INVEST GLOBALE AKTIER INDEKS	FALCIOLA LUCA	4.220	4.220
2292 NORDEA INVEST PORTEFOLJE EMERGING MARKET	FALCIOLA LUCA	71.673	71.673
2281 NORDEA PRIVATE BANKING EQUITY CORE FUND	FALCIOLA LUCA	478.911	478.911
2285 NORDEA PRO STABLE RETURN FUND	FALCIOLA LUCA	736.834	736.834
2284 NORDEA STABIL	FALCIOLA LUCA	304.754	304.754
2287 NORDEA STABLE EQUITIES UCITS ETF FUND	FALCIOLA LUCA	8.077	8.077
2286 NORDEA STABLE RETURN FUND	FALCIOLA LUCA	297.338	297.338
12 NORGES BANK	FALCIOLA LUCA	904.392	904.392

ASSEMBLEA STRAORDINARIA E ORDINARIA

1 AGOSTO 2016

Esito della votazione sul punto 1




Progetto di riorganizzazione della partecipazione di Snam in Italgas S.p.A. e in particolare approvazione del Progetto di Scissione parziale e proporzionale di Snam S.p.A. Deliberazioni necessarie e conseguenti.

1521 NORTH DAKOTA STATE INVESTMENT BOARD	FALCIOLA LUCA	1.499.974	1.499.974
1366 NORTHERN FUNDS - INTERNATIONAL EQUITY INDEX FUND	FALCIOLA LUCA	856.021	856.021
1368 NORTHERN GLOBAL SUSTAINABILITY INDEX FUND	FALCIOLA LUCA	39.124	39.124
1365 NORTHERN MULTI MANAGER GLOBAL LISTED INFRASTRUCTURE FUND	FALCIOLA LUCA	4.536.625	4.536.625
1475 NORTHERN TRUST - FULLY TAXED ACCT	FALCIOLA LUCA	53.683	53.683
1370 NORTHERN TRUST GLOBAL INVESTMENTS COLLECTIVE FUNDS TRUST	FALCIOLA LUCA	3.615.792	3.615.792
1418 NORTHERN TRUST GLOBAL INVESTMENTS COLLECTIVE FUNDS TRUST	FALCIOLA LUCA	68.671	68.671
1419 NORTHERN TRUST GLOBAL INVESTMENTS COLLECTIVE FUNDS TRUST	FALCIOLA LUCA	803.852	803.852
1420 NORTHERN TRUST GLOBAL INVESTMENTS COLLECTIVE FUNDS TRUST	FALCIOLA LUCA	324.567	324.567
1586 NORTHERN TRUST INVESTMENT FUNDS PUBLIC LIMITED COMPANY	FALCIOLA LUCA	189.891	189.891
1584 NORTHERN TRUST UCITS COMMON CONTRACTUAL FUND	FALCIOLA LUCA	56.564	56.564
1585 NORTHERN TRUST UCITS COMMON CONTRACTUAL FUND	FALCIOLA LUCA	62.518	62.518
1566 NORTHERN TRUST UCITS COMMON CONTRACTUAL FUND	FALCIOLA LUCA	63.159	63.159
1567 NORTHERN TRUST UCITS COMMON CONTRACTUAL FUND	FALCIOLA LUCA	205.370	205.370
1568 NORTHERN TRUST UCITS COMMON CONTRACTUAL FUND	FALCIOLA LUCA	119.505	119.505
1569 NORTHERN TRUST UCITS COMMON CONTRACTUAL FUND	FALCIOLA LUCA	16.468	16.468
1601 NORTHERN TRUST UCITS FGR FUND	FALCIOLA LUCA	372.248	372.248
908 NORTHROP GRUMMAN CORPORATION VEBA MASTER TRUST I	FALCIOLA LUCA	3.883	3.883
2196 NOVA SCOTIA POWER INCORPORATED MASTER TR	FALCIOLA LUCA	677.047	677.047
691 NOVARTIS CORPORATION PENSION MASTER TRUST	FALCIOLA LUCA	30.643	30.643
1622 NT UNIT TRUST	FALCIOLA LUCA	150.151	150.151
1464 NTGI - QM COMM DAILY ALL COUNTRY WD EX-US EQ INDEX F - LEND	FALCIOLA LUCA	103.758	103.758
1454 NTGI-QM COMMON DAILY ALL COUNWD EX-US INV MKT INDEX F NONLEND	FALCIOLA LUCA	76.504	76.504
1463 NTGI-QM COMMON DAILY EAFE INDEX FUND - LENDING	FALCIOLA LUCA	192.840	192.840
1439 NTGI-QM COMMON DAILY EAFE INDEX FUND - NON LENDING	FALCIOLA LUCA	248.087	248.087
253 NUCLEAR LIABILITIES FUND LIMITED	FALCIOLA LUCA	64.837	64.837
7 NUMERIC INVESTORS LIMITED LIABILITY COMPANY	FALCIOLA LUCA	140.900	140.900
33 NUMERIC MULTI STRATEGY MARKET NEUTRAL LEVERED OFFSHORE FUND LIMITED	FALCIOLA LUCA	4.200	4.200
41 NUMERIC SOCIALLY AWARE MULTI STRATEGY FUND LTD	FALCIOLA LUCA	7.372	7.372
1652 NUVEE GLOBAL INVESTORS FUND PL	FALCIOLA LUCA	2.513	2.513
911 NUVEEN GLOBAL INFRASTRUCTURE FUND	FALCIOLA LUCA	2.176.410	2.176.410
1752 NUVEEN GLOBAL INFRASTRUCTURE FUND	FALCIOLA LUCA	443.354	443.354
1653 NUVEEN GLOBAL INVESTORS FUND	FALCIOLA LUCA	79.359	79.359
1669 NUVEEN GLOBAL INVESTORS FUND	FALCIOLA LUCA	103.518	103.518
906 NUVEEN REAL ASSET INCOME AND GROWTH FUND	FALCIOLA LUCA	662.895	662.895
904 NUVEEN REAL ASSET INCOME FUND	FALCIOLA LUCA	2.676.689	2.676.689
2056 NVIT INTERNATIONAL INDEX FUND	FALCIOLA LUCA	382.553	382.553
2166 O'SHARES FTSE EUROPE QUALITY DIVIDEND ET	FALCIOLA LUCA	24.300	24.300
2249 ODDO ET CIE ENTERPRISE D'INVESTITI.	FALCIOLA LUCA	268.769	268.769
1683 OFI ASSET MANAGEMENT	FALCIOLA LUCA	165.933	165.933
789 OFF DUPONT EUROPEAN PENSION FUND	FALCIOLA LUCA	26.046	26.046

ASSEMBLEA STRAORDINARIA E ORDINARIA

1 AGOSTO 2016



Esito della votazione sul punto 1

Progetto di riorganizzazione della partecipazione di Snam in Italgas S.p.A. e in particolare approvazione del Progetto di Scissione parziale e proporzionale di Snam S.p.A. Deliberazioni necessarie e conseguenti.

1451 OHANA HOLDINGS LLC	FALCIOLA LUCA	268.514	268.514
2130 OHIO POLICE & FIRE PENSION FUND	FALCIOLA LUCA	729.600	729.600
300 OHIRA ZIEKTEKOSTENVERZEKERINGEN N.V	FALCIOLA LUCA	36.923	36.923
2014 ONEPATH GLOBAL SHARES LARGE CAP UNHEDGED	FALCIOLA LUCA	182.351	182.351
629 ONTARIO PENSION BOARD .	FALCIOLA LUCA	241.140	241.140
478 ONTARIO POWER GENERATION INC .	FALCIOLA LUCA	39.209	39.209
630 ONTARIO POWER GENERATION INC. PENSION PLAN	FALCIOLA LUCA	26.948	26.948
1225 ONTARIO TEACHERS PENSION PLAN BOARD	FALCIOLA LUCA	579.711	579.711
609 OPCVM SEEYOND EQUITY FACTOR INVESTING EURO	FALCIOLA LUCA	74.122	74.122
867 OPENWORLD PUBLIC LIMITED COMPANY	FALCIOLA LUCA	1.101.754	1.101.754
2167 OPPENHEIMER MACQUARIE GLOBAL INFRASTRUCR	FALCIOLA LUCA	9.239	9.239
1537 OPSEU PENSION PLAN TRUST FUND	FALCIOLA LUCA	38.511	38.511
1217 ORANGE COUNTY EMPLOYEES RETIREMENT SYSTEM	FALCIOLA LUCA	139.209	139.209
1193 OREGON PUBLIC EMPLOYEES RETIREMENT SYSTEM	FALCIOLA LUCA	507.093	507.093
1274 PACE INTERNATIONAL EQUITY INVESTMENTS	FALCIOLA LUCA	659.528	659.528
579 PACIFIC GAS AND ELECTRIC CO NUCLEAR FACILITIES QUALIFIED CPUDECOMMISSIONING MASTER	FALCIOLA LUCA	83.448	83.448
580 PACIFIC GAS AND ELECTRIC CORP RETIREMENT MASTER TRUST	FALCIOLA LUCA	432.183	432.183
270 PANAGORA DIVERSIFIED RISK MULTI-ASSET FUND, LTD.	FALCIOLA LUCA	227.922	227.922
438 PANAGORA GROUP TRUST .	FALCIOLA LUCA	87.324	87.324
1763 PANAGORA RISK PARITY M.A.C.FD	FALCIOLA LUCA	6.004	6.004
667 PARTNERS GROUP GENERATION FUND	FALCIOLA LUCA	21.000	21.000
2323 PARTNERS GROUP GLOBAL INFRASTRUCTURE	FALCIOLA LUCA	66.700	66.700
2324 PARTNERS GROUP GLOBAL INFRASTRUCTURE	FALCIOLA LUCA	20.000	20.000
1493 PARTNERS GROUP GLOBAL MULTI-ASSET FUND	FALCIOLA LUCA	10.500	10.500
821 PARTNERS GROUP PRIVATE EQUITY DC COLLECTIVE INVESTMENT TR	FALCIOLA LUCA	56.000	56.000
1866 PARVEST	FALCIOLA LUCA	169.870	169.870
1870 PARVEST	FALCIOLA LUCA	452.673	452.673
747 PAX ELLEVATE GLOBAL WOMEN'S INDEX FUND	FALCIOLA LUCA	12.356	12.356
925 PAX MSCI EAFE ESG INDEX ETF	FALCIOLA LUCA	208.748	208.748
199 PENN SERIES DEVELOPED INTERNATIONAL INDEX FUND	FALCIOLA LUCA	20.845	20.845
1055 PENSIOENFONDS METAAL OFP	FALCIOLA LUCA	215.157	215.157
742 PENSION FUND OF SUMITOMO MITSUI BANKING CORPORATION	FALCIOLA LUCA	12.350	12.350
632 PENSION RESERVES INVESTMENT TRUST FUND	FALCIOLA LUCA	790.986	790.986
633 PENSION RESERVES INVESTMENT TRUST FUND	FALCIOLA LUCA	42.314	42.314
250 PENSIONDANMARK PENSIOENSFORSIKRINGSAKTIESELSKAB	FALCIOLA LUCA	1.584.881	1.584.881
749 PEOPLE'S BANK OF CHINA	FALCIOLA LUCA	1.015.876	1.015.876
956 PEOPLE'S BANK OF CHINA	FALCIOLA LUCA	932.269	932.269
957 PEOPLE'S BANK OF CHINA	FALCIOLA LUCA	1.371.911	1.371.911
973 PEOPLE'S BANK OF CHINA	FALCIOLA LUCA	358.623	358.623
2183 PERPETUAL ECONOMIC DIVERSIF. GLOBAL EQUI	FALCIOLA LUCA	16.943	16.943
2184 PERPETUAL PRIVATE INTERNAT SHARE FUND	FALCIOLA LUCA	24.130	24.130

ASSEMBLEA STRAORDINARIA E ORDINARIA


1 AGOSTO 2016

Esito della votazione sul punto 1



Progetto di riorganizzazione della partecipazione di Snam in Italgas S.p.A. e in particolare approvazione del Progetto di Scissione parziale e proporzionale di Snam S.p.A. Deliberazioni necessarie e conseguenti.

331 PETTELAAR EFF.BEW.BEDR.INZAKE SNS EURO AAND	FALCIOLA LUCA	2.735.000	2.735.000
333 PETTELAAR EFFECTENBEW. INZ. SNSRESP. IND. FND	FALCIOLA LUCA	400.098	400.098
1909 PGSF GLOBAL HIGH YIELD UTILITIES EQUITIES FUND	FALCIOLA LUCA	88.025	88.025
1912 PGSF GLOBAL INCOME STOCK FUND	FALCIOLA LUCA	336.194	336.194
1911 PGSF GLOBAL UTILITIES EQUITIES CURRENCY HEDGE FUND	FALCIOLA LUCA	142.255	142.255
1910 PGSF GLOBAL UTILITIES EQUITIES FUND	FALCIOLA LUCA	17.924.949	17.924.949
1905 PI CH - EUROPEAN EX SWISS EQUITIES TRACKER EX SL	FALCIOLA LUCA	75.670	75.670
1906 PI CH - EUROPEAN EX SWISS EQUITIES TRACKER EX SL	FALCIOLA LUCA	224.269	224.269
1914 PICTET CLEAN ENERGY	FALCIOLA LUCA	4.027.605	4.027.605
2258 PICTET EUROPEAN SUSTAINABLE EQUITIES	FALCIOLA LUCA	537.143	537.143
1916 PICTET HIGH DIVIDEND SELECTION	FALCIOLA LUCA	2.569.735	2.569.735
836 PIMCO BALANCED INCOME FUND (CANADA)	FALCIOLA LUCA	1.266	1.266
922 PIMCO DIVIDEND AND INCOME BUILDER FUND	FALCIOLA LUCA	62.612	62.612
1320 PINEBRIDGE GLOBAL DYNAMIC ABSOLUTE RETURN FUND	FALCIOLA LUCA	43.846	43.846
1279 PINEBRIDGE GLOBAL DYNAMIC ASSET ALLOCATION FUND LLC	FALCIOLA LUCA	20.273	20.273
1007 PINEBRIDGE GLOBAL FUNDS	FALCIOLA LUCA	48.241	48.241
1692 PIONEER FUNDS - EUROLAND EQUIT	FALCIOLA LUCA	7.545.385	7.545.385
1694 PIONEER FUNDS - GLOBAL EQUITY	FALCIOLA LUCA	5.892.403	5.892.403
1693 PIONEER FUNDS- ITALIAN EQUITY	FALCIOLA LUCA	266.152	266.152
1648 PIONEER INVESTMENT MANAGEMENT SGRPA / AZIONARIO CRESCITA	FALCIOLA LUCA	851.262	851.262
1647 PIONEER INVESTMENT MANAGEMENT SGRPA / AZIONARIO EUROPA	FALCIOLA LUCA	289.572	289.572
1691 PIONEER STRATEGY FUNDS-EUROPEA	FALCIOLA LUCA	169.159	169.159
637 PITTSBURGH THEOLOGICAL SEMINARYOF THE PRESBYTERIAN CHURCH (USA)	FALCIOLA LUCA	2.899	2.899
1369 PITZER COLLEGE	FALCIOLA LUCA	1.777	1.777
631 POINT BEACH UNIT 1 AND UNIT 2 NQ TRUST-ACCOUNTING MECHANISM	FALCIOLA LUCA	5.829	5.829
242 POOL RE JPM REI EQUITY POOL REINSURANCE COMPANY LIMITED	FALCIOLA LUCA	31.693	31.693
209 POWERSAHRES S(AND)P INTERNATIONAL DEVELOPED HIGH BETA PORTFOLIO	FALCIOLA LUCA	3.574	3.574
277 POWERSHARES DEVELOPED EUROPACIFIC CURRENCY HEDGED LOW VOLATILITYPORTFOLIO	FALCIOLA LUCA	1.102	1.102
179 POWERSHARES DWA DEVELOPED MARKETS TECHNICAL LEADERS PORTFOLIOLIO	FALCIOLA LUCA	190.080	190.080
275 POWERSHARES EUROPE CURRENCY HEDGED LOW VOLATILITY PORTFOLIO	FALCIOLA LUCA	374.162	374.162
298 POWERSHARES FTSE INTERNATIONAL LOW BETA EQUAL WEIGHT PORTFOLIO	FALCIOLA LUCA	28.857	28.857
161 POWERSHARES GLOBAL FUNDS IRELAND PLC	FALCIOLA LUCA	44.127	44.127
185 POWERSHARES GLOBAL FUNDS IRELAND PLC	FALCIOLA LUCA	3.680	3.680
160 POWERSHARES GLOBAL FUNDS IRELAND PUBLIC LIMITED COMPANY	FALCIOLA LUCA	1.993	1.993
212 POWERSHARES S(AND)P INTERNATIONAL DEVELOPED LOW VOLATILITY PORTF	FALCIOLA LUCA	258.558	258.558
424 PREDICA ISR EUROPE	FALCIOLA LUCA	45.799	45.799
425 PREDIQUANT A2 - DIVIDENDES EURO	FALCIOLA LUCA	1.487.604	1.487.604
426 PREDIQUANT A2 ACTIONS EUROPE	FALCIOLA LUCA	503.995	503.995
1579 PREMIER ENERGY AND WATER TRUST PLC	FALCIOLA LUCA	100.000	100.000
1543 PREMIER GLOBAL UTILITIES INCOME FUND	FALCIOLA LUCA	45.000	45.000
1502 PRESBYTERIAN CHURCH (USA) FOUNDATION	FALCIOLA LUCA	2.434	2.434



ASSEMBLEA STRAORDINARIA E ORDINARIA

1 AGOSTO 2016



Esito della votazione sul punto 1

Progetto di riorganizzazione della partecipazione di Snam in Italgas S.p.A. e in particolare approvazione del Progetto di Scissione parziale e proporzionale di Snam S.p.A. Deliberazioni necessarie e conseguenti.

187 PRINCIPAL FUNDS INC DIVERSIFIED REAL ASSET FUND	FALCIOLA LUCA	1.055.179	1.055.179
188 PRINCIPAL FUNDS INC DIVERSIFIED REAL ASSET FUND	FALCIOLA LUCA	235.380	235.380
171 PRINCIPAL FUNDS INC GLOBAL DIVERSIFIED INCOME FUND	FALCIOLA LUCA	793.427	793.427
206 PRINCIPAL FUNDS INC GLOBAL MULTI STRATEGY FUND	FALCIOLA LUCA	38.661	38.661
181 PRINCIPAL FUNDS INC INTERNATIONAL VALUE FUND 1	FALCIOLA LUCA	172.424	172.424
184 PRINCIPAL FUNDS INC INTERNATIONAL EQUITY INDEX FUND	FALCIOLA LUCA	169.316	169.316
2153 PROSHARES DJ BROOKFIELD GLOB.INFRASTR.ET	FALCIOLA LUCA	67.419	67.419
2165 PROSHARES HEDGED FTSE EUROPE ETF	FALCIOLA LUCA	1.704	1.704
524 PROVINCE PF NEWFOUNDLAND AND LABRADOR POOLED PENSION FUND	FALCIOLA LUCA	95.863	95.863
1056 PRUDENTIAL RETIREMENT INSURANCE & ANNUITY COMPANY	FALCIOLA LUCA	667.280	667.280
1057 PRUDENTIAL RETIREMENT INSURANCE & ANNUITY COMPANY	FALCIOLA LUCA	26.930	26.930
280 PRUDENTIAL WORLD FUND, INC. JENNISON GLOBAL INFRASTRUCTURE FUND	FALCIOLA LUCA	114.256	114.256
167 PS FTSE RAFI DEVEL MAR EXUS PORT	FALCIOLA LUCA	131.542	131.542
636 PUBLIC EMPLOYEE RETIREMENT SYSTEM OF IDAHO	FALCIOLA LUCA	88.579	88.579
1570 PUBLIC EMPLOYEES RETIREMENT ASSOCIATION OF COLORADO	FALCIOLA LUCA	625.285	625.285
519 PUBLIC EMPLOYEES RETIREMENT SYSTEM OF MISSISSIPPI	FALCIOLA LUCA	373.202	373.202
520 PUBLIC EMPLOYEES RETIREMENT SYSTEM OF MISSISSIPPI	FALCIOLA LUCA	333.342	333.342
521 PUBLIC EMPLOYEES RETIREMENT SYSTEM OF MISSISSIPPI	FALCIOLA LUCA	2.303.228	2.303.228
526 PUBLIC EMPLOYEES RETIREMENT SYSTEM OF NEVADA	FALCIOLA LUCA	852.291	852.291
527 PUBLIC EMPLOYEES RETIREMENT SYSTEM OF NEVADA	FALCIOLA LUCA	399.481	399.481
2066 PUBLIC EMPLOYEES RETIREMENT SYSTEM OF OHIO	FALCIOLA LUCA	149.250	149.250
2067 PUBLIC EMPLOYEES RETIREMENT SYSTEM OF OHIO	FALCIOLA LUCA	334.503	334.503
2068 PUBLIC EMPLOYEES RETIREMENT SYSTEM OF OHIO	FALCIOLA LUCA	242.439	242.439
611 PUBLIC SCHOOL TEACHERS' PENSION AND RETIREMENT FUND OF CHICAGO	FALCIOLA LUCA	158.115	158.115
643 PUBLIC SECTOR PENSION INVESTMENT BOARD	FALCIOLA LUCA	1.920.015	1.920.015
644 PUBLIC SECTOR PENSION INVESTMENT BOARD	FALCIOLA LUCA	135.493	135.493
645 PUBLIC SECTOR PENSION INVESTMENT BOARD	FALCIOLA LUCA	463.268	463.268
525 PUBLIC SERVICE PENSION PLAN FUND	FALCIOLA LUCA	177.180	177.180
2176 PUERTO RICO TELEPHONE COMPANY MASTER TRU	FALCIOLA LUCA	115.400	115.400
722 PUTNAM GLOBAL UTILITIES FUND	FALCIOLA LUCA	388.155	388.155
8 PUTNAM SELECT GLOBAL EQUITY FUND LP	FALCIOLA LUCA	1.617	1.617
723 PUTNAM VARIABLE TRUST - PUTNAM VT GLOBAL UTILITIES FUND	FALCIOLA LUCA	165.009	165.009
1433 PYRAMIS GLOBAL EX U.S. INDEX FUND LP	FALCIOLA LUCA	237.942	237.942
1706 PYRAMIS GROUP TR FOR EMPLOYEES BENEF PLA	FALCIOLA LUCA	1.288.200	1.288.200
1498 PYRAMIS GROUP TRUST FOR EMPLOYEE BENEFIT PLANS	FALCIOLA LUCA	58.401	58.401
1705 PYRAMIS INTERNATIONAL GROWTH FUND LLC	FALCIOLA LUCA	59.200	59.200
802 PYRAMIS INTERNATIONAL GROWTH TRUST	FALCIOLA LUCA	413.400	413.400
1913 Pictet-Europe Index	FALCIOLA LUCA	128.547	128.547
1916 Pictet-Europe Index	FALCIOLA LUCA	591.428	591.428
1484 QIC INTERNATIONAL EQUITIES FUND	FALCIOLA LUCA	16.909	16.909
1485 QIC INTERNATIONAL EQUITIES FUND	FALCIOLA LUCA	75.735	75.735

ASSEMBLEA STRAORDINARIA E ORDINARIA

1 AGOSTO 2016



Esito della votazione sul punto 1

Progetto di riorganizzazione della partecipazione di Snam in Italgas S.p.A. e in particolare approvazione del Progetto di Scissione parziale e proporzionale di Snam S.p.A. Deliberazioni necessarie e conseguenti.

692 QS BATTERYMARCH INTERNATIONAL EQUITY FUND	FALCIOLA LUCA		
1929 QUAESTIO INVESTMENTS	FALCIOLA LUCA		
1486 QUEENSLAND INVESTMENT TRUST NO.2	FALCIOLA LUCA		
1487 QUEENSLAND INVESTMENT TRUST NO.2	FALCIOLA LUCA		
1488 QUEENSLAND INVESTMENT TRUST NO.2	FALCIOLA LUCA		
157 RAILWAYS PENSION TRUSTEE COMPANY LIMITED.	FALCIOLA LUCA	308.683	308.683
235 RAILWAYS PENSION TRUSTEE COMPANY LIMITED.	FALCIOLA LUCA	751.700	751.700
1455 RAMI PARTNERS, LLC	FALCIOLA LUCA	10.126	10.126
1927 RBC DEXIA MACQUARIE FD SOLUTIONS	FALCIOLA LUCA	60.389	60.389
2190 RBC QUANT EAFE DIVIDEND LEADERS ETF	FALCIOLA LUCA	283.900	283.900
2189 RBC QUANT EUROPEAN DIVIDEND LEADERS ETF	FALCIOLA LUCA	179.969	179.969
614 RE GINNA QUALIFIED DECOMMISSIONING TRUST	FALCIOLA LUCA	9.600	9.600
678 REAL ASSET INCOME AND GROWTH FUND	FALCIOLA LUCA	119.770	119.770
2221 REASSURE LIMITED	FALCIOLA LUCA	93.319	93.319
2180 REG RETR EMPL MANUELS VILLE MONTREAL	FALCIOLA LUCA	278.210	278.210
283 REGIONAL TRANSPORTATION DISTRICT SALARIED PENSION PLAN	FALCIOLA LUCA	1.033	1.033
640 RENAISSANCE REAL ASSETS PRIVATEPOOL	FALCIOLA LUCA	89.400	89.400
528 RETIREMENT BENEFITS INVESTMENT FUND	FALCIOLA LUCA	14.105	14.105
2040 RETIREMENT INCOME PLAN OF SAUDI ARABIAN OIL COMPANY	FALCIOLA LUCA	23.737	23.737
2042 RETIREMENT INCOME PLAN OF SAUDI ARABIAN OIL COMPANY	FALCIOLA LUCA	5.092	5.092
2158 RETIREMENT PLAN FOR EMPLOYEES OF AETNA I	FALCIOLA LUCA	210.151	210.151
2160 RETIREMENT PLAN FOR EMPLOYEES OF AETNA I	FALCIOLA LUCA	46.617	46.617
926 RETIREMNT & SEC PROG. & SAVNGS PLN OF NTCA & ITS MBRS MSTR TST	FALCIOLA LUCA	96.240	96.240
148 RETURN TO WORK CORPORATION OF SOUTH AUSTRALIA	FALCIOLA LUCA	598.816	598.816
2055 REYNOLDS AMERICAN DEFINED BENEFIT MASTER	FALCIOLA LUCA	43.445	43.445
638 RHODE ISLAND EMPLOYEES RETIREMENT SYSTEMS POOLED TR	FALCIOLA LUCA	32.860	32.860
639 RHODE ISLAND EMPLOYEES RETIREMENT SYSTEMS POOLED TR	FALCIOLA LUCA	80.092	80.092
534 RIFL-RUSSELL GLOBAL LISTED INFRASTRUCTURE FUND	FALCIOLA LUCA	224.326	224.326
535 RIFL-RUSSELL GLOBAL LISTED INFRASTRUCTURE FUND	FALCIOLA LUCA	213.293	213.293
1923 ROBECO CAPITAL GROWTH FUNDS	FALCIOLA LUCA	4.717.617	4.717.617
24 ROBECO UMBRELLA FUND I N.V. - ROBECO GLOBAL AC MULTI-FACTOR EQ. FUND	FALCIOLA LUCA	294.162	294.162
23 ROBECO UMBRELLA FUND I N.V. ROBECO GLOBAL CONSERVATIVE EQ.FUNDS	FALCIOLA LUCA	244.680	244.680
299 ROBINSON UNIT 2 QUALIFIED NUCLEAR DECOMMISSIONING FUND	FALCIOLA LUCA	13.370	13.370
839 ROCHE U.S. RETIREMENT PLANS MASTER TRUST	FALCIOLA LUCA	339.055	339.055
840 ROCHE U.S. RETIREMENT PLANS MASTER TRUST	FALCIOLA LUCA	461.695	461.695
1371 ROCK-TENN COMPANY MASTER RETIREMENT TRUST	FALCIOLA LUCA	28.977	28.977
2001 ROCKEFELLER & CO., INC	FALCIOLA LUCA	68.504	68.504
1503 RR DONNELLEY SAVINGS PLAN TRUST	FALCIOLA LUCA	85.647	85.647
2098 RSAMPENSION INVEST, GLOBALT AKTIEINDEKS	FALCIOLA LUCA	216.973	216.973
1456 RUM CAY LP	FALCIOLA LUCA	9.483	9.483
1177 RUSSELL DEVELOPED EX-U.S. LARGE CAP INDEX FUND B	FALCIOLA LUCA	19.413	19.413



ASSEMBLEA STRAORDINARIA E ORDINARIA

1 AGOSTO 2016



Esito della votazione sul punto 1

Progetto di riorganizzazione della partecipazione di Snam in Italgas S.p.A. e in particolare approvazione del Progetto di Scissione parziale e proporzionale di Snam S.p.A. Deliberazioni necessarie e conseguenti.

1447 RUSSELL GLOBAL EQUITY FUND	FALCIOLA LUCA	97.922	97.922
448 RUSSELL GLOBAL EQUITY POOL	FALCIOLA LUCA	40.711	40.711
449 RUSSELL GLOBAL INFRASTRUCTURE POOL	FALCIOLA LUCA	956.891	956.891
450 RUSSELL GLOBAL INFRASTRUCTURE POOL	FALCIOLA LUCA	523.436	523.436
1317 RUSSELL GLOBAL LISTED INFRASTR FUND - (DOLLAR SIGN)A HEDGED	FALCIOLA LUCA	214.264	214.264
1318 RUSSELL GLOBAL LISTED INFRASTR FUND - (DOLLAR SIGN)A HEDGED	FALCIOLA LUCA	98.696	98.696
1319 RUSSELL GLOBAL LISTED INFRASTR FUND - (DOLLAR SIGN)A HEDGED	FALCIOLA LUCA	16.030	16.030
533 RUSSELL INSTITUTIONAL FDS,LLC RUSSELL MULTI-ASSET CORE PLUS	FALCIOLA LUCA	55.160	55.160
537 RUSSELL INSTITUTIONAL FUNDS LLC RUSSELL GLBL EQTY PLUS FND	FALCIOLA LUCA	4.777	4.777
536 RUSSELL INSTITUTIONAL FUNDS LLCRUSSELL INTL EQUITY FUND	FALCIOLA LUCA	7.725	7.725
1202 RUSSELL INVESTMENT COMPANY - RUSSELL INTERN DEVELOPED MKT F	FALCIOLA LUCA	551.507	551.507
900 RUSSELL INVESTMENT COMPANY PLC	FALCIOLA LUCA	34.672	34.672
782 RUSSELL INVESTMENT COMPANY RUSSELL GLOBAL EQUITY FUND	FALCIOLA LUCA	161.453	161.453
826 RUSSELL INVESTMENT COMPANY RUSSELL GLOBAL INFRASTRUCTURE FUND	FALCIOLA LUCA	641.746	641.746
827 RUSSELL INVESTMENT COMPANY RUSSELL GLOBAL INFRASTRUCTURE FUND	FALCIOLA LUCA	1.522.920	1.522.920
828 RUSSELL INVESTMENT COMPANY RUSSELL GLOBAL INFRASTRUCTURE FUND	FALCIOLA LUCA	18.592	18.592
829 RUSSELL INVESTMENT COMPANY RUSSELL GLOBAL INFRASTRUCTURE FUND	FALCIOLA LUCA	29.018	29.018
830 RUSSELL INVESTMENT COMPANY RUSSELL MULTI-STRATEGY INCOME FUND	FALCIOLA LUCA	36.547	36.547
831 RUSSELL INVESTMENT COMPANY RUSSELL MULTI-STRATEGY INCOME FUND	FALCIOLA LUCA	73.884	73.884
825 RUSSELL INVESTMENT COMPANY RUSSELL TAX-MANAGED INTL EQ FUND	FALCIOLA LUCA	61.480	61.480
832 RUSSELL INVESTMENT COMPANY SELECT INTERNATIONAL EQUITY FUND	FALCIOLA LUCA	157.159	157.159
824 RUSSELL INVESTMENT FUNDS NON-U.S. FUND	FALCIOLA LUCA	91.365	91.365
887 RUSSELL MULTI-ASSET FACTOR EXPOSURE FUND	FALCIOLA LUCA	57.522	57.522
743 RUSSELL TRUST CO COMMINGLED EMPLOYEE BENEFIT FUNDS TRUST	FALCIOLA LUCA	193.172	193.172
744 RUSSELL TRUST CO COMMINGLED EMPLOYEE BENEFIT FUNDS TRUST	FALCIOLA LUCA	373.398	373.398
745 RUSSELL TRUST CO COMMINGLED EMPLOYEE BENEFIT FUNDS TRUST	FALCIOLA LUCA	14.084	14.084
746 RUSSELL TRUST CO COMMINGLED EMPLOYEE BENEFIT FUNDS TRUST	FALCIOLA LUCA	74.435	74.435
1195 RUSSELL TRUST CO COMMINGLED EMPLOYEE BENEFIT FUNDS TRUST	FALCIOLA LUCA	70.338	70.338
1778 SAINT MARTIN 2	FALCIOLA LUCA	585.682	585.682
1422 SALT RIVER PIMA-MARICOPA INDIAN COMMUNITY	FALCIOLA LUCA	151.500	151.500
1421 SAN FRANCISCO CITY & COUNTY EMPLOYEES' RETIREMENT SYSTEM	FALCIOLA LUCA	565.537	565.537
809 SAN JOSE FEDERATED RETIREE HEALTH CARE TRUST FUND	FALCIOLA LUCA	24.321	24.321
2073 SANLAM LIFE AND PENSIONS UK LIMITED	FALCIOLA LUCA	78.397	78.397
1753 SANLAM UNIVERSAL FUNDS PLC	FALCIOLA LUCA	30.254	30.254
968 SANOFI-AVENTIS US PENSION TRUST	FALCIOLA LUCA	205.188	205.188
1984 SAS TRUSTEE CORPORATION	FALCIOLA LUCA	70.115	70.115
1990 SAS TRUSTEE CORPORATION	FALCIOLA LUCA	22.910	22.910
2047 SBC MASTER PENSION TRUST	FALCIOLA LUCA	134.403	134.403
2053 SBC MASTER PENSION TRUST SBC MASTER PENSION TRUST 208	FALCIOLA LUCA	125.847	125.847
54 SCHOOL EMPLOYEES RETIREMENT SYSTEM OF OHIO	FALCIOLA LUCA	475.655	475.655
2250 SCHRODER EUROPEAN SMALL AND MID CAP VALUE FUND SCHRODER INV.MGMT.	FALCIOLA LUCA	640.025	640.025


ASSEMBLEA STRAORDINARIA E ORDINARIA

1 AGOSTO 2016



Esito della votazione sul punto 1

Progetto di riorganizzazione della partecipazione di Snam in Italgas S.p.A. e in particolare approvazione del Progetto di Scissione parziale e proporzionale di Snam S.p.A. Deliberazioni necessarie e conseguenti.



1768 SCHRODER GLOBAL EQUITY STABILISER	FALCIOLA LUCA		
2134 SCHRODER GLOBAL MULTI-ASSET INCOME FUND	FALCIOLA LUCA		
2145 SCHRODER GLOBAL MULTI-ASSET INCOME FUND	FALCIOLA LUCA	2.510	2.510
1940 SCHRODER INTERNATIONAL SELECTION FUND	FALCIOLA LUCA	5.575.627	5.575.627
1952 SCHRODER INTERNATIONAL SELECTION FUND	FALCIOLA LUCA	2.716.633	2.716.633
1953 SCHRODER INTERNATIONAL SELECTION FUND	FALCIOLA LUCA	747.630	747.630
1737 SCHWAB FUNDAMENTAL INTER LARGE COMP IN F	FALCIOLA LUCA	145.888	145.888
715 SCHWAB FUNDAMENTAL INTERNATIONAL LARGE COMPANY ETF	FALCIOLA LUCA	172.347	172.347
713 SCHWAB INTERNATIONAL CORE EQUITY FUND	FALCIOLA LUCA	250.900	250.900
714 SCHWAB INTERNATIONAL EQUITY ETF	FALCIOLA LUCA	958.699	958.699
1699 SCHWAB INTERNATIONAL INDEX FUND	FALCIOLA LUCA	579.857	579.857
1310 SCOTTISH WIDOWS INV SOL F ICVC- FUNDAMENTAL INDEX GLB EQ F	FALCIOLA LUCA	170.012	170.012
1285 SCOTTISH WIDOWS INV SOLUTIONS F ICVC- EUROPEAN (EX UK) EQ FD	FALCIOLA LUCA	875.554	875.554
62 SCRI ROBECO INSTITUTIONAL CONSERVATIVE EQUITY FUND	FALCIOLA LUCA	695.974	695.974
55 SDA INTL EQUITY INDEX FD-WORLD	FALCIOLA LUCA	57.733	57.733
436 SDGE QUALIFIED NUCLEAR DECOM MISSIONING TRUST PARTNERSHIP	FALCIOLA LUCA	15.813	15.813
865 SEASONS SERIES TRUST INTERNATIONAL EQUITY PORTFOLIO	FALCIOLA LUCA	45.879	45.879
230 SECURITY EQUITY FUND - MSCI EAFE EQUAL WEIGHT FUND	FALCIOLA LUCA	104.800	104.800
597 SEEYOND EUROPE MINVARIANCE	FALCIOLA LUCA	2.310.058	2.310.058
598 SEEYOND GLOBAL MINVARIANCE	FALCIOLA LUCA	517.110	517.110
1650 SEI GLOBAL MASTER FUND PLC	FALCIOLA LUCA	8.929	8.929
1739 SEI INSTITUTIONAL MANAGED TRUST MULTI-AS	FALCIOLA LUCA	39.115	39.115
1096 SELECT INDEX SERIES	FALCIOLA LUCA	137.867	137.867
539 SEMPRA ENERGY PENSION MASTER TRUST	FALCIOLA LUCA	97.316	97.316
189 SEVENTH SWEDISH NATIONAL PENSION FUND - AP7 EQUITY FUND	FALCIOLA LUCA	2.295.120	2.295.120
1678 SG ACTIOND EUROPE MULTIGESTION	FALCIOLA LUCA	16.352	16.352
1685 SG ACTIONS EUROPE	FALCIOLA LUCA	115.981	115.981
1687 SG ACTIONS EUROPE LARGE CAP	FALCIOLA LUCA	90.462	90.462
1684 SG ACTIONS FRANCE	FALCIOLA LUCA	269.326	269.326
1672 SG ACTIONS INTERNATIONALES	FALCIOLA LUCA	66.415	66.415
1686 SG ACTIONS MONDE	FALCIOLA LUCA	37.965	37.965
1671 SG DIVERSIFIE ISR	FALCIOLA LUCA	90.868	90.868
1100 SGKB (LUX) FUND	FALCIOLA LUCA	7.001	7.001
540 SHELL PENSION TRUST .	FALCIOLA LUCA	129.448	129.448
541 SHELL PENSION TRUST .	FALCIOLA LUCA	71.774	71.774
2081 SHELL PENSIONS TRUST LIMITED AS TRUSTEE OF SHELL CONTRIBUTORY PENSION FUND	FALCIOLA LUCA	579.365	579.365
1975 SHELL TRUST (BERMUDA) LIMITED AS TRUSTEE	FALCIOLA LUCA	33.777	33.777
1974 SHELL TRUST (BERMUDA) LTD AS TRUSTEE OF THE SHELL OVERSEAS C.P. FUND	FALCIOLA LUCA	346.447	346.447
509 SHERIFFS PENSION AND RELIEF FUND	FALCIOLA LUCA	40.114	40.114
1918 SHINKO GLOBAL EQUITY INDEX MOTHER FUND	FALCIOLA LUCA	5.687	5.687
1668 SHINKO GLOBAL INFRASTRUCTURE	FALCIOLA LUCA	402.494	402.494

ASSEMBLEA STRAORDINARIA E ORDINARIA

1 AGOSTO 2016



Esito della votazione sul punto 1

Progetto di riorganizzazione della partecipazione di Snam in Italgas S.p.A. e in particolare approvazione del Progetto di Scissione parziale e proporzionale di Snam S.p.A. Deliberazioni necessarie e conseguenti.

1733 SIA DAIWA S TR&BK(EU)PLC.F AN KOK LV	FALCIOLA LUCA	12.137	12.137
339 SICAV AMUNDI ACTIONS EURO ISR	FALCIOLA LUCA	474.682	474.682
354 SICAV EURO CAPITAL DURABLE	FALCIOLA LUCA	22.000	22.000
607 SICAV EURO CAPITAL DURABLE	FALCIOLA LUCA	367.000	367.000
396 SICAV LBPAM ACTIONS EURO	FALCIOLA LUCA	1.689.200	1.689.200
415 SICAV LBPAM RESPONSABLE ACTIONSEURO	FALCIOLA LUCA	120.329	120.329
599 SICAV LBPAM RESPONSABLE ACTIONSEURO	FALCIOLA LUCA	1.047.717	1.047.717
357 SICAV LCL ACTIONS MONDE HORS EUROPE	FALCIOLA LUCA	241.157	241.157
986 SIR DAVID TRENCH FUND FOR RECREATION	FALCIOLA LUCA	6.719	6.719
439 SISTERS OF CHARITY OF LEAVENWORTH HEALTH SYSTEM MASTER TRUST	FALCIOLA LUCA	105.239	105.239
2311 SLF (F) EQUITY EUROPE	FALCIOLA LUCA	517.281	517.281
2312 SLF (F) EQUITY EUROZONE	FALCIOLA LUCA	923.980	923.980
80 SLIC II - STANDARD LIFE INVESTMENTS	FALCIOLA LUCA	312.597	312.597
578 SMITHFIELD FOODS MASTER TRUST	FALCIOLA LUCA	17.360	17.360
1460 SODA SPRINGS PARTNERS, LLC	FALCIOLA LUCA	230.058	230.058
689 SONOMA COUNTY EMPLOYEES RETIREMENT ASSOCIATION	FALCIOLA LUCA	91.935	91.935
532 SOUTH CAROLINA RETIREMENT SYSTEMS GROUP TRUST	FALCIOLA LUCA	141.177	141.177
2225 SOUTH YORKSHIRE PENSIONS AUTHORITY	FALCIOLA LUCA	422.000	422.000
577 SOUTHERN CALIFORNIA EDISON NUCLEAR FACILITIES CPUC DECOMMISSIONI	FALCIOLA LUCA	77.000	77.000
893 SPDR CLARION GLOBAL INFRASTRUCTURE AND MLP PORTFOLIO	FALCIOLA LUCA	10.515	10.515
1213 SPDR MSCI ACWI EX-US ETF	FALCIOLA LUCA	110.554	110.554
879 SPDR MSCI ACWI IMI ETF	FALCIOLA LUCA	5.726	5.726
882 SPDR MSCI ACWI LOW CARBON TARGET ETF	FALCIOLA LUCA	18.751	18.751
880 SPDR MSCI EAFE QUALITY MIX ETF	FALCIOLA LUCA	464	464
881 SPDR MSCI WORLD QUALITY MIX ETF	FALCIOLA LUCA	185	185
1215 SPDR S&P WORLD (EX-US) ETF	FALCIOLA LUCA	77.947	77.947
1214 SPDR S+P INTERNATIONAL DIVIDEND ETF	FALCIOLA LUCA	2.817.814	2.817.814
1216 SPDR S+P INTERNATIONAL UTILITIES SECTOR ETF	FALCIOLA LUCA	119.191	119.191
1312 SPDR S+P WORLD EX AUSTRALIA FUND	FALCIOLA LUCA	6.178	6.178
2012 SPRUCEGROVE GROUP TRUST	FALCIOLA LUCA	41.348	41.348
2041 SPRUCEGROVE GROUP TRUST	FALCIOLA LUCA	1.480.050	1.480.050
2182 SPRUCEGROVE INTL POOLED FUND	FALCIOLA LUCA	3.794.500	3.794.500
155 SPRUCEGROVE NON-US EQUITY LLC	FALCIOLA LUCA	181.870	181.870
2179 SPRUCEGROVE SPECIAL GLOBAL POOLED FUND	FALCIOLA LUCA	349.248	349.248
2181 SPRUCEGROVE SPECIAL GLOBAL POOLED FUND	FALCIOLA LUCA	303.996	303.996
328 SRLEV NV AANDELENPOOL EUROPA MND SNS ASS.MAN	FALCIOLA LUCA	265.326	265.326
1062 SS BK AND TRUST COMPANY INV FUNDS FOR TAXEXEMPT RETIREMENT PL	FALCIOLA LUCA	487.177	487.177
1064 SS BK AND TRUST COMPANY INV FUNDS FOR TAXEXEMPT RETIREMENT PL	FALCIOLA LUCA	219.471	219.471
1065 SS BK AND TRUST COMPANY INV FUNDS FOR TAXEXEMPT RETIREMENT PL	FALCIOLA LUCA	141.553	141.553
1067 SS BK AND TRUST COMPANY INV FUNDS FOR TAXEXEMPT RETIREMENT PL	FALCIOLA LUCA	44.063	44.063
1069 SS BK AND TRUST COMPANY INV FUNDS FOR TAXEXEMPT RETIREMENT PL	FALCIOLA LUCA	14.004	14.004

ASSEMBLEA STRAORDINARIA E ORDINARIA

1 AGOSTO 2016



Esito della votazione sul punto **1**


Progetto di riorganizzazione della partecipazione di Snam in Italgas S.p.A. e in particolare approvazione del Progetto di Scissione parziale e proporzionale di Snam S.p.A. Deliberazioni necessarie e conseguenti.



1234 SS BK AND TRUST COMPANY INV FUNDS FOR TAXEXEMPT RETIREMENT PL	FALCIOLA LUCA	4.307	4.307
1235 SS BK AND TRUST COMPANY INV FUNDS FOR TAXEXEMPT RETIREMENT PL	FALCIOLA LUCA	5.826	5.826
1236 SS BK AND TRUST COMPANY INV FUNDS FOR TAXEXEMPT RETIREMENT PL	FALCIOLA LUCA	28.534	28.534
1237 SS BK AND TRUST COMPANY INV FUNDS FOR TAXEXEMPT RETIREMENT PL	FALCIOLA LUCA	73.538	73.538
1063 SSGA EAFE INDEX PLUS NON-LENDING COMMON TRUST FUND	FALCIOLA LUCA	45.710	45.710
1068 SSGA FTSE RAFI DEVELOPED 1000 INDEX NON-LENDING COMMON TR F	FALCIOLA LUCA	210.633	210.633
1585 SSGA GROSS ROLL UP UNIT TRUST	FALCIOLA LUCA	21.950	21.950
971 SSGA MSCI ACWI EX-USA INDEX NON-LENDING DAILY TRUST	FALCIOLA LUCA	5.196	5.196
1070 SSGA MSCI EUROPE SCREENED INDEX NON-LENDING COMMON TRUST FUND	FALCIOLA LUCA	204.513	204.513
1065 SSGA RUSSELL FD GL EX-US INDEX NONLENDING QP COMMON TRUST FUND	FALCIOLA LUCA	224.373	224.373
978 SSGA SPDR ETFS EUROPE I PUBLIC LIMITED COMPANY	FALCIOLA LUCA	21.897	21.897
979 SSGA SPDR ETFS EUROPE I PUBLIC LIMITED COMPANY	FALCIOLA LUCA	809	809
980 SSGA SPDR ETFS EUROPE II PUBLIC LIMITED COMPANY	FALCIOLA LUCA	161.644	161.644
981 SSGA SPDR ETFS EUROPE II PUBLIC LIMITED COMPANY	FALCIOLA LUCA	120.284	120.284
982 SSGA SPDR ETFS EUROPE II PUBLIC LIMITED COMPANY	FALCIOLA LUCA	9.077	9.077
983 SSGA SPDR ETFS EUROPE II PUBLIC LIMITED COMPANY	FALCIOLA LUCA	300.522	300.522
984 SSGA SPDR ETFS EUROPE II PUBLIC LIMITED COMPANY	FALCIOLA LUCA	9.745	9.745
985 SSGA SPDR ETFS EUROPE II PUBLIC LIMITED COMPANY	FALCIOLA LUCA	40.713	40.713
330 ST BEW S.A. BEL.POOLS GLOB.EQ. FACTOR FUND	FALCIOLA LUCA	1.559.000	1.559.000
1505 ST. JOSEPH HEALTH SYSTEM	FALCIOLA LUCA	26.400	26.400
323 ST. SPOORWEGPFDS MANDAAT BLACKROCK	FALCIOLA LUCA	53.633	53.633
332 ST.BW. ZWITSERL BELFOS MANDAAT SNS AM	FALCIOLA LUCA	55.255	55.255
221 STANLIB FUNDS LIMITED STANDARD BANK HOUSE	FALCIOLA LUCA	151.210	151.210
851 STATE FARM MUTUAL FUND TRUST, INTERNATIONAL INDEX FUND	FALCIOLA LUCA	461.193	461.193
694 STATE FARM VARIABLE PRODUCT TRUST, INTERNATIONAL EQ INDEX F	FALCIOLA LUCA	972.540	972.540
770 STATE OF ALASKA RETIREMENT AND BENEFITS PLANS	FALCIOLA LUCA	102.490	102.490
771 STATE OF ALASKA RETIREMENT AND BENEFITS PLANS	FALCIOLA LUCA	613.317	613.317
772 STATE OF ALASKA RETIREMENT AND BENEFITS PLANS	FALCIOLA LUCA	189.007	189.007
1197 STATE OF ALASKA RETIREMENT AND BENEFITS PLANS	FALCIOLA LUCA	1.877.275	1.877.275
1208 STATE OF MINNESOTA	FALCIOLA LUCA	28.600	28.600
1209 STATE OF MINNESOTA	FALCIOLA LUCA	450.000	450.000
913 STATE OF NEW JERSEY COMMON PENSION FUND D	FALCIOLA LUCA	50.000	50.000
542 STATE OF WISCONSIN INVESTMENT BOARD	FALCIOLA LUCA	1.495.757	1.495.757
543 STATE OF WISCONSIN INVESTMENT BOARD	FALCIOLA LUCA	142.929	142.929
544 STATE OF WISCONSIN INVESTMENT BOARD	FALCIOLA LUCA	100.523	100.523
545 STATE OF WISCONSIN INVESTMENT BOARD	FALCIOLA LUCA	109.938	109.938
546 STATE OF WISCONSIN INVESTMENT BOARD	FALCIOLA LUCA	14.920	14.920
2101 STATE OF WYOMING	FALCIOLA LUCA	161.262	161.262
2132 STATE OF WYOMING	FALCIOLA LUCA		
1325 STATE PUBLIC SECTOR SUPERANNUATION SCHEME	FALCIOLA LUCA		
1326 STATE PUBLIC SECTOR SUPERANNUATION SCHEME	FALCIOLA LUCA		

ASSEMBLEA STRAORDINARIA E ORDINARIA

1 AGOSTO 2016



Esito della votazione sul punto 1

Progetto di riorganizzazione della partecipazione di Snam in Italgas S.p.A. e in particolare approvazione del Progetto di Scissione parziale e proporzionale di Snam S.p.A. Deliberazioni necessarie e conseguenti.

1327 STATE PUBLIC SECTOR SUPERANNUATION SCHEME	FALCIOLA LUCA	12.218	12.218
1328 STATE PUBLIC SECTOR SUPERANNUATION SCHEME	FALCIOLA LUCA	58.818	58.818
1072 STATE STREET GLOBAL ADVISORS LUXEMBOURG SICAV	FALCIOLA LUCA	18.517	18.517
1073 STATE STREET GLOBAL ADVISORS LUXEMBOURG SICAV	FALCIOLA LUCA	11.360	11.360
1074 STATE STREET GLOBAL ADVISORS LUXEMBOURG SICAV	FALCIOLA LUCA	12.344	12.344
1075 STATE STREET GLOBAL ADVISORS LUXEMBOURG SICAV	FALCIOLA LUCA	1.257.673	1.257.673
1076 STATE STREET GLOBAL ADVISORS LUXEMBOURG SICAV	FALCIOLA LUCA	287.053	287.053
1077 STATE STREET GLOBAL ADVISORS LUXEMBOURG SICAV	FALCIOLA LUCA	211.100	211.100
1078 STATE STREET GLOBAL ADVISORS LUXEMBOURG SICAV	FALCIOLA LUCA	36.402	36.402
868 STATE STREET GLOBAL EQUITY EX-US INDEX PORTFOLIO	FALCIOLA LUCA	70.600	70.600
1322 STATE STREET INT EQTS INDEX TRUST EX TOBACCO EX CONTR WEAPONS	FALCIOLA LUCA	10.000	10.000
869 STATE STREET INTERNATIONAL DEVELOPED EQUITY INDEX PORTFOLIO	FALCIOLA LUCA	261.374	261.374
1311 STATE STREET INTERNATIONAL EQUITIES INDEX TRUST	FALCIOLA LUCA	134.653	134.653
976 STATE STREET IRELAND UNIT TRUST	FALCIOLA LUCA	399.217	399.217
987 STATE STREET IRELAND UNIT TRUST	FALCIOLA LUCA	56.122	56.122
1982 STATE SUPER FINANCIAL SERVICES AUSTRALIA LIMITED AS TRUSTEE FOR THE GLOBAL LISTED INFF	FALCIOLA LUCA	141.700	141.700
1983 STATE SUPER FINANCIAL SERVICES AUSTRALIA LIMITED AS TRUSTEE FOR THE GLOBAL LISTED INFF	FALCIOLA LUCA	36.800	36.800
53 STATE TEACHERS RETIREMENT SYSTEM	FALCIOLA LUCA	1.535.009	1.535.009
891 STATE TREASURER OF MICH CUST OF PUB SCHOOL EMPL RTMNT SYS	FALCIOLA LUCA	454.530	454.530
1465 STATES OF GUERNSEY SUPERANNUATION FUND	FALCIOLA LUCA	60.542	60.542
1430 STATES OF JERSEY COMMON INVESTMENT FUND	FALCIOLA LUCA	18.984	18.984
255 STERLING CAPITAL BEHAVIORAL INTERNATIONAL EQUITY FUND	FALCIOLA LUCA	127.475	127.475
327 STG BEDRIJFSTAKPFDS V HI	FALCIOLA LUCA	29.655	29.655
329 STG BPF VD DETAILHANDEL MND BLACKROCK MSCI EMEA	FALCIOLA LUCA	403.466	403.466
320 STG BPF VOOR HET LEVENSMID. BEDRIJF IPM	FALCIOLA LUCA	80.252	80.252
326 STG PFDS ACHMEA MANDAAT BLACKROCK	FALCIOLA LUCA	138.279	138.279
322 STG PFDS AHOLD	FALCIOLA LUCA	150.480	150.480
319 STG PFDS CORP EXPRESS MANDAAT ALLIANCE CAPITA	FALCIOLA LUCA	12.988	12.988
321 STG PFDS V.D. GRAFISCHE	FALCIOLA LUCA	812.923	812.923
1776 STICHT BEDRIJ MEDIA PNO	FALCIOLA LUCA	203.700	203.700
1593 STICHTING BEDRIJFST VOOR HET BEROEPSVERVOER OVER DE WEG	FALCIOLA LUCA	485.631	485.631
1594 STICHTING BEDRIJFST VOOR HET BEROEPSVERVOER OVER DE WEG	FALCIOLA LUCA	507.671	507.671
1595 STICHTING BEDRIJFST VOOR HET BEROEPSVERVOER OVER DE WEG	FALCIOLA LUCA	48.835	48.835
1596 STICHTING BEDRIJFST VOOR HET BEROEPSVERVOER OVER DE WEG	FALCIOLA LUCA	46.631	46.631
269 STICHTING BEDRIJFSTAKPENSIOENFONDS VOOR HET SCHILDERS-AFWERKINGS-EN GLASZET	FALCIOLA LUCA	394.955	394.955
268 STICHTING BEWAARDER ACHMEA BELEGGING GSPOOLS	FALCIOLA LUCA	92.063	92.063
267 STICHTING BEWAARDER ACHMEA BELEGGINGSPPOOLS	FALCIOLA LUCA	139.743	139.743
293 STICHTING DEPOSITARY APG DEVELOPED MARKETS EQUITY POOL	FALCIOLA LUCA	148.600	148.600
294 STICHTING DEPOSITARY APG DEVELOPED MARKETS EQUITY POOL	FALCIOLA LUCA	1.298.851	1.298.851
2097 STICHTING DEPOSITARY APG EMERGING MKT EQ.	FALCIOLA LUCA	14.934.037	14.934.037
1592 STICHTING DOUWE EGBERTS PENSIOENFONDS	FALCIOLA LUCA	89.241	89.241

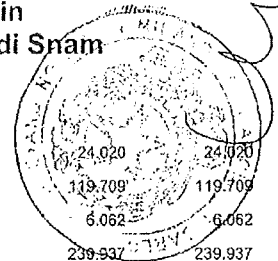
ASSEMBLEA STRAORDINARIA E ORDINARIA

1 AGOSTO 2016



Esito della votazione sul punto 1


Progetto di riorganizzazione della partecipazione di Snam in Italgas S.p.A. e in particolare approvazione del Progetto di Scissione parziale e proporzionale di Snam S.p.A. Deliberazioni necessarie e conseguenti.



1588 STICHTING FONDS 1618 TOT NUT VAN HET ALGEMEEN	FALCIOLA LUCA	24.020	24.020
1549 STICHTING HEINEKEN PENSIOENFONDS	FALCIOLA LUCA	119.709	119.709
1515 STICHTING INSTITUUT GAK	FALCIOLA LUCA	6.062	6.062
61 STICHTING MN SERVICES AANDELENFONDS EUROPA.	FALCIOLA LUCA	239.937	239.937
1551 STICHTING PENSIOENFONDS APF	FALCIOLA LUCA	325.609	325.609
1552 STICHTING PENSIOENFONDS APF	FALCIOLA LUCA	68.114	68.114
314 STICHTING PENSIOENFONDS HORECA & CATERING	FALCIOLA LUCA	242.970	242.970
1556 STICHTING PENSIOENFONDS IBM NEDERLAND	FALCIOLA LUCA	25.405	25.405
1597 STICHTING PENSIOENFONDS ING	FALCIOLA LUCA	354.458	354.458
1598 STICHTING PENSIOENFONDS ING	FALCIOLA LUCA	272.852	272.852
64 STICHTING PENSIOENFONDS METAAL	FALCIOLA LUCA	425.726	425.726
88 STICHTING PENSIOENFONDS METAAL	FALCIOLA LUCA	965.940	965.940
324 STICHTING PENSIOENFONDS OPENBAAR VERVOER	FALCIOLA LUCA	16.366	16.366
1550 STICHTING PENSIOENFONDS SAGITTARIUS	FALCIOLA LUCA	91.969	91.969
260 STICHTING PENSIOENFONDS VAN DE ABN AMRO BANK N.V.	FALCIOLA LUCA	203.009	203.009
261 STICHTING PENSIOENFONDS VAN DE ABN AMRO BANK N.V.	FALCIOLA LUCA	1.946.079	1.946.079
262 STICHTING PENSIOENFONDS VAN DE ABN AMRO BANK N.V.	FALCIOLA LUCA	1.944.813	1.944.813
1557 STICHTING PENSIOENFONDS VAN DE METALEKTRO (PME)	FALCIOLA LUCA	1.136.857	1.136.857
1558 STICHTING PENSIOENFONDS VAN DE METALEKTRO (PME)	FALCIOLA LUCA	134.918	134.918
1559 STICHTING PENSIOENFONDS VAN DE METALEKTRO (PME)	FALCIOLA LUCA	331.576	331.576
200 STICHTING PENSIOENFONDS VAN DE NEDERLANDSCHE BANK NV	FALCIOLA LUCA	25.658	25.658
17 STICHTING PENSIOENFONDS VOOR DE GRADEMIR	FALCIOLA LUCA	232.970	232.970
75 STICHTING PGGM DEPOSITARY	FALCIOLA LUCA	1.884.252	1.884.252
108 STICHTING PGGM DEPOSITARY	FALCIOLA LUCA	3.789.297	3.789.297
1304 STICHTING PHILIPS PENSIOENFONDS	FALCIOLA LUCA	332.941	332.941
2078 STICHTING SHELL PENSIOENFONDS	FALCIOLA LUCA	141.799	141.799
2079 STICHTING SHELL PENSIOENFONDS	FALCIOLA LUCA	831.760	831.760
1301 STICHTING TRUST F AND C UNHEDGE	FALCIOLA LUCA	78.483	78.483
147 SUBSIDIZED SCHOOLS PROVIDENT FUND	FALCIOLA LUCA	49.910	49.910
866 SUNAMERICA SERIES TRUST- SA BLACKROCK VCP GLO MUL ASSET PTF	FALCIOLA LUCA	6.086	6.086
988 SUNSUPER SUPERANNUATION FUND	FALCIOLA LUCA	8.575	8.575
1330 SUNSUPER SUPERANNUATION FUND	FALCIOLA LUCA	4.091	4.091
1331 SUNSUPER SUPERANNUATION FUND	FALCIOLA LUCA	126.644	126.644
2032 SUPERANNUATION FUNDS MANAGEMENT CORPORATION OF SOUTH AUSTRALIA	FALCIOLA LUCA	116.637	116.637
989 SUPERVALU INC. MASTER INVESTMENT TRUST	FALCIOLA LUCA	39.706	39.706
1061 SWISS & GLBL ASSET MNGMNT AG ON BHLF OF ZUR INVEST INSTIT FNDS	FALCIOLA LUCA	88.660	88.660
706 SYLVAN PARTNERS, LLC	FALCIOLA LUCA	18.512	18.512
2046 T ROWE PRICE INTERNATIONAL EQUITY INDEX	FALCIOLA LUCA	90.331	90.331
1936 T. ROWE PRICE FUNDS SICAV	FALCIOLA LUCA	492.291	492.291
1939 T. ROWE PRICE FUNDS SICAV	FALCIOLA LUCA	2.036	2.036
2105 T. ROWE PRICE GLOBAL EQUITY FUND	FALCIOLA LUCA	5.494	5.494

ASSEMBLEA STRAORDINARIA E ORDINARIA

1 AGOSTO 2016




Esito della votazione sul punto 1

Progetto di riorganizzazione della partecipazione di Snam in Italgas S.p.A. e in particolare approvazione del Progetto di Scissione parziale e proporzionale di Snam S.p.A. Deliberazioni necessarie e conseguenti.

848 TANGERINE BALANCED GROWTH PORTFOLIO	FALCIOLA LUCA	19.487	19.487
846 TANGERINE BALANCED INCOME PORTFOLIO	FALCIOLA LUCA	5.347	5.347
847 TANGERINE BALANCED PORTFOLIO	FALCIOLA LUCA	30.016	30.016
849 TANGERINE EQUITY GROWTH PORTFOLIO	FALCIOLA LUCA	15.486	15.486
842 TCW INTERNATIONAL GROWTH FUND	FALCIOLA LUCA	3.140	3.140
549 TD EMERALD GLOBAL EQUITY CHOICEPOOLED FUND TRUST	FALCIOLA LUCA	23.935	23.935
550 TD EMERALD GLOBAL EQUITY SHAREHOLDER YIELD POOLED FUND TRUST	FALCIOLA LUCA	804.100	804.100
551 TD EMERALD INTERNATIONAL EQUITYINDEX FUND	FALCIOLA LUCA	573.122	573.122
548 TD EMERALD LOW VOLATILITY ALL WORLD EQUITY POOLED FUND TRUST	FALCIOLA LUCA	955.793	955.793
547 TD EMERALD LOW VOLATILITY GLOBAL EQUITY POOLED FUND TRUST	FALCIOLA LUCA	1.634.532	1.634.532
555 TD EUROPEAN INDEX FUND .	FALCIOLA LUCA	16.211	16.211
553 TD GLOBAL DIVIDEND FUND .	FALCIOLA LUCA	890.600	890.600
552 TD GLOBAL GROWTH FUND	FALCIOLA LUCA	8.177.700	8.177.700
556 TD GLOBAL LOW VOLATILITY FUND	FALCIOLA LUCA	2.343.362	2.343.362
557 TD INTERNATIONAL EQUITY INDEX ETF	FALCIOLA LUCA	921	921
236 TD WATERHOUSE - TDAM GLOBAL EQUITY INCOME FUND	FALCIOLA LUCA	12.705	12.705
231 TDAM GLOBAL LOW VOLATILITY EQ FUND	FALCIOLA LUCA	19.076	19.076
996 TEACHER RETIREMENT SYSTEM OF TEXAS	FALCIOLA LUCA	39.967	39.967
1001 TEACHER RETIREMENT SYSTEM OF TEXAS	FALCIOLA LUCA	162.911	162.911
1232 TEACHER RETIREMENT SYSTEM OF TEXAS	FALCIOLA LUCA	2.000.000	2.000.000
1233 TEACHER RETIREMENT SYSTEM OF TEXAS	FALCIOLA LUCA	70.625	70.625
2099 TEACHERS RETIREMENT SYSTEM OF GEORGIA	FALCIOLA LUCA	269.700	269.700
2100 TEACHERS RETIREMENT SYSTEM OF GEORGIA	FALCIOLA LUCA	1.199.700	1.199.700
647 TEACHERS' RETIREMENT ALLOWANCESFUND	FALCIOLA LUCA	6.012	6.012
1993 TEACHERS' RETIREMENT SYSTEM OF THE CITY OF NEW YORK	FALCIOLA LUCA	273.986	273.986
1188 TEACHERS' RETIREMENT SYSTEM OF THE STATE OF ILLINOIS	FALCIOLA LUCA	335.600	335.600
651 TENNESSEE VALLEY AUTHORITY RETIREMENT SYSTEM	FALCIOLA LUCA	16.588	16.588
30 TEWKSBURY INVESTMENT FUND LTD	FALCIOLA LUCA	134.109	134.109
646 TEXAS EDUCATION AGENCY .	FALCIOLA LUCA	661.958	661.958
909 TEXAS MUNICIPAL RETIREMENT SYSTEM	FALCIOLA LUCA	952.971	952.971
1375 TEXAS MUTUAL INSURANCE COMPANY	FALCIOLA LUCA	201.970	201.970
1730 THE ALGER FUNDS - ALGER INTERNATIONAL GR	FALCIOLA LUCA	398.200	398.200
736 THE ALLIANCEBERNSTEIN POOLING PTF - ALLIANCEB VOL MNGM PTF	FALCIOLA LUCA	22.207	22.207
1547 THE BANK OF IRELAND STAFF PENSIONS FUND	FALCIOLA LUCA	639.704	639.704
178 THE BANK OF KOREA	FALCIOLA LUCA	106.364	106.364
2004 THE BARCLAYS BANK UK RETIREMENT FUND	FALCIOLA LUCA	335.544	335.544
2013 THE BARCLAYS BANK UK RETIREMENT FUND	FALCIOLA LUCA	48.244	48.244
1541 THE BARING MULTI ASSET F, A SUBF BARING MULTI ASSET INV F	FALCIOLA LUCA	28.152	28.152
1417 THE BOARD OF THE PENSION PROTECTION FUND	FALCIOLA LUCA	277.739	277.739
2024 THE BOEING COMPANY EMPLOYEE RETIREMENT P	FALCIOLA LUCA	742.497	742.497
2035 THE BOEING COMPANY EMPLOYEE RETIREMENT P	FALCIOLA LUCA	297.063	297.063


ASSEMBLEA STRAORDINARIA E ORDINARIA

1 AGOSTO 2016



Esito della votazione sul punto 1


Progetto di riorganizzazione della partecipazione di Snam in Italgas S.p.A. e in particolare approvazione del Progetto di Scissione parziale e proporzionale di Snam S.p.A. Deliberazioni necessarie e conseguenti.



2023 THE BOEING COMPANY EMPLOYEE RETIREMENT PLANS MASTER TRUST	FALCIOLA LUCA	74.768	74.768
811 THE BOEING COMPANY EMPLOYEE SAVINGS PLANS MASTER TRUST	FALCIOLA LUCA	190.096	190.096
2208 THE BOMBARDIER TRUST (UK)	FALCIOLA LUCA	785.167	785.167
2210 THE BOMBARDIER TRUST (UK)	FALCIOLA LUCA	160.202	160.202
2080 THE BRITISH STEEL PENSION SCHEME	FALCIOLA LUCA	390.740	390.740
818 THE GABELLI GLOBAL UTILITY & INCOME TRUST	FALCIOLA LUCA	80.000	80.000
1435 THE GRAUSTEIN TRUSTS PARTNERSHIP	FALCIOLA LUCA	2.436	2.436
838 THE HARTFORD GLOBAL ALL- ASSET FUND	FALCIOLA LUCA	9.682	9.682
837 THE HARTFORD GLOBAL REAL ASSET FUND	FALCIOLA LUCA	93.369	93.369
623 THE HARTFORD ROMAN CATHOLIC DIOCESAN CORP RET PL	FALCIOLA LUCA	1.747	1.747
582 THE INTERNATIONAL BANK FOR RECONSTRUCTION AND DEVELOPMENT	FALCIOLA LUCA	38.952	38.952
1438 THE JBUT MASTER INVESTMENT PARTNERSHIP LLP	FALCIOLA LUCA	5.224	5.224
1376 THE LAURIE M. TISCH FOUNDATION, INC.	FALCIOLA LUCA	4.300	4.300
751 THE MASTER TR BK OF JAPAN LTD ATF MORGAN STANLEY GL INFR MTHF	FALCIOLA LUCA	15.396	15.396
755 THE MASTER TR BK OF JP LTD ATF INVESCO DEV COUNT EQ INDEX M F	FALCIOLA LUCA	222	222
2112 THE MASTER TRUST BANK OF JAPAN	FALCIOLA LUCA	114.838	114.838
2113 THE MASTER TRUST BANK OF JAPAN	FALCIOLA LUCA	26.623	26.623
2069 THE MASTER TRUST BANK OF JAPAN LTD	FALCIOLA LUCA	2.896.950	2.896.950
2070 THE MASTER TRUST BANK OF JAPAN LTD	FALCIOLA LUCA	2.874.176	2.874.176
2085 THE MASTER TRUST BANK OF JAPAN LTD	FALCIOLA LUCA	2.816.576	2.816.576
1700 THE MASTER TRUST BANK OF JAPAN LTD	FALCIOLA LUCA	12.000	12.000
1704 THE MASTER TRUST BANK OF JAPAN LTD	FALCIOLA LUCA	39.714	39.714
1707 THE MASTER TRUST BANK OF JAPAN LTD	FALCIOLA LUCA	22.114	22.114
1712 THE MASTER TRUST BANK OF JAPAN LTD	FALCIOLA LUCA	81.009	81.009
1713 THE MASTER TRUST BANK OF JAPAN LTD	FALCIOLA LUCA	2.600	2.600
1714 THE MASTER TRUST BANK OF JAPAN LTD	FALCIOLA LUCA	7.274	7.274
1720 THE MASTER TRUST BANK OF JAPAN LTD	FALCIOLA LUCA	261.859	261.859
1722 THE MASTER TRUST BANK OF JAPAN LTD	FALCIOLA LUCA	50.000	50.000
1724 THE MASTER TRUST BANK OF JAPAN LTD	FALCIOLA LUCA	20.237	20.237
1729 THE MASTER TRUST BANK OF JAPAN LTD	FALCIOLA LUCA	23.497	23.497
1758 THE MASTER TRUST BANK OF JAPAN LTD	FALCIOLA LUCA	16.000	16.000
2074 THE MASTER TRUST BANK OF JAPAN LTD.AS TRUSTEE FOR GOVERNMENT PENSION INVESTMENT FL	FALCIOLA LUCA	869.260	869.260
2071 THE MASTER TRUST BANK OF JAPAN, LTD AS TRUSTEE FOR MUTB400045796	FALCIOLA LUCA	2.984.419	2.984.419
2082 THE MASTER TRUST BANK OF JAPAN, LTD. AS TRUSTEE FOR MUTB400045792	FALCIOLA LUCA	3.098.121	3.098.121
740 THE MASTER TRUST BK OF JP LTD: HITACHI FOREIGN EQ INDEX MF	FALCIOLA LUCA	51.821	51.821
512 THE MEDICAL CENTRE INSURANCE COMPANY LTD.	FALCIOLA LUCA	8.934	8.934
2220 THE METHODIST CHURCH IN IRELAND EQ FUND	FALCIOLA LUCA	16.000	16.000
66 THE NOMURA TRUST AND BANKING CO LTD	FALCIOLA LUCA	47.520	47.520
69 THE NOMURA TRUST AND BANKING CO LTD	FALCIOLA LUCA	3.128	3.128
1476 THE PARTNERS FUND	FALCIOLA LUCA	580.000	580.000
641 THE PENSION FUND SOCIETY OF THE TORONTO-DOMINION BANK	FALCIOLA LUCA	437.800	437.800

ASSEMBLEA STRAORDINARIA E ORDINARIA

1 AGOSTO 2016




Esito della votazione sul punto 1

Progetto di riorganizzazione della partecipazione di Snam in Italgas S.p.A. e in particolare approvazione del Progetto di Scissione parziale e proporzionale di Snam S.p.A. Deliberazioni necessarie e conseguenti.

2223 THE POLICE DEPENDANTS TRUST LIM	FALCIOLA LUCA	4.612	4.612
888 THE PRUDENTIAL INSURANCE COMPANY OF AMERICA	FALCIOLA LUCA	83.851	83.851
889 THE PRUDENTIAL INSURANCE COMPANY OF AMERICA	FALCIOLA LUCA	106.158	106.158
163 THE PRUDENTIAL INVESTMENT PORTFOLIOS INCDRYDEN ACTIVE ALLOCATION	FALCIOLA LUCA	4.350	4.350
793 THE REGENTS OF THE UNIVERSITY OF CALIFORNIA	FALCIOLA LUCA	1.630.911	1.630.911
794 THE REGENTS OF THE UNIVERSITY OF CALIFORNIA	FALCIOLA LUCA	85.140	85.140
1205 THE REGENTS OF THE UNIVERSITY OF CALIFORNIA	FALCIOLA LUCA	393.885	393.885
1623 THE REPRESENTATIVE CHURCH BODY	FALCIOLA LUCA	117.669	117.669
688 THE RETIREMENT ANN PL FOR EMPL OF THE ARMY&AIR FORCE EX SERV	FALCIOLA LUCA	91.825	91.825
245 THE ROYAL BANK OF SCOTLAND GROUP PENSION FUND	FALCIOLA LUCA	69.659	69.659
663 THE ROYAL BANK OF SCOTLAND GROUP PENSION FUND	FALCIOLA LUCA	2.682.376	2.682.376
664 THE ROYAL BANK OF SCOTLAND GROUP PENSION FUND	FALCIOLA LUCA	1.315.037	1.315.037
1298 THE ROYAL BOROUGH OF GREENWICH PENSION FUND	FALCIOLA LUCA	15.484	15.484
1972 THE SPRUCEGROVE DELAWARE TRUST	FALCIOLA LUCA	757.680	757.680
476 THE STATE OF CONNECTICUT ACTINGTHROUGH ITS TREASURER	FALCIOLA LUCA	403.359	403.359
477 THE STATE OF CONNECTICUT ACTINGTHROUGH ITS TREASURER	FALCIOLA LUCA	435.817	435.817
642 THE TD BANK PENSION PLAN FOR FORMER EMPLOYEES OF THE CT GROUP	FALCIOLA LUCA	10.110	10.110
1282 THE TRUSTEES OF BP PENSION FUND	FALCIOLA LUCA	1.449.300	1.449.300
1287 THE TRUSTEES OF CONOCOPHILLIPS PENSION PLAN	FALCIOLA LUCA	76.374	76.374
1290 THE TRUSTEES OF DU PONT (UK) LIMITED PENSIONS FUND	FALCIOLA LUCA	364.607	364.607
1302 THE TRUSTEES OF GOLDMAN SACHS UK RETIREMENT PLAN	FALCIOLA LUCA	14.363	14.363
1307 THE TRUSTEES OF SAL PENSION SCHEME	FALCIOLA LUCA	19.576	19.576
1507 THE TRUSTEES OF THE HENRY SMITH CHARITY	FALCIOLA LUCA	85.143	85.143
1364 THE TRUSTEES OF THE MOTOROLA PENSION SCHEME	FALCIOLA LUCA	81.647	81.647
1553 THE TRUSTESS OF IBM PENSION PLAN	FALCIOLA LUCA	75.678	75.678
1223 THE UNIVERSAL INST F INC - GLOBAL STRATEGIST PORTFOLIO	FALCIOLA LUCA	1.686	1.686
1221 THE UNIVERSAL INSTITUTIONAL FUNDS, INC. GLOBAL INFRASTR PTF	FALCIOLA LUCA	50.710	50.710
1377 THE UNIVERSITY OF ARKANSAS FOUNDATION, INC	FALCIOLA LUCA	112.265	112.265
975 THE UNIVERSITY OF HONG KONG	FALCIOLA LUCA	42.637	42.637
774 THE WALT DISNEY COMPANY RETIREMENT PLAN MASTER TRUST	FALCIOLA LUCA	2.049	2.049
775 THE WALT DISNEY COMPANY RETIREMENT PLAN MASTER TRUST	FALCIOLA LUCA	9.211	9.211
1387 THE WALTON FAMILY FOUNDATION	FALCIOLA LUCA	14.217	14.217
1030 THE WELLINGTON TR CO NAT ASS MULT COMM, ENDURING ASSETS PTF	FALCIOLA LUCA	690.181	690.181
1029 THE WELLINGTON TR COM NATIONAL ASS MULT COLLECT INV F TRUST	FALCIOLA LUCA	526.754	526.754
977 THE WORKERS' COMPENSATION BOARD	FALCIOLA LUCA	1.984.741	1.984.741
78 THREADNEEDLE SPECIALISTS INVESTMENT FUNDS (TSIF) PAN EUROPEAN EQUITY DIVIDEND FUND	FALCIOLA LUCA	517.465	517.465
1166 THRIFT SAVINGS PLAN	FALCIOLA LUCA	6.848.424	6.848.424
779 TIAA-CREF SOCIAL CHOICE INTERNATIONAL EQUITY FUND	FALCIOLA LUCA	9.488	9.488
1201 TIAA-CREF INTERNATIONAL EQUITY INDEX FUND	FALCIOLA LUCA	1.396.279	1.396.279
844 TRANSAMERICA AB DYNAMIC ALLOCATION VP	FALCIOLA LUCA	8.096	8.096
857 TRANSAMERICA BLACKROCK GLOBAL ALLOCATION VP	FALCIOLA LUCA	177.813	177.813

ASSEMBLEA STRAORDINARIA E ORDINARIA

1 AGOSTO 2016



Esito della votazione sul punto 1


Progetto di riorganizzazione della partecipazione di Snam in Italgas S.p.A. e in particolare approvazione del Progetto di Scissione parziale e proporzionale di Snam S.p.A. Deliberazioni necessarie e conseguenti.



841 TRANSAMERICA JPMORGAN TACTICAL ALLOCATION VP	FALCIOLA LUCA	25.461	25.461
522 TREASURER OF THE STATE OF NORTHCAROLINAEQUITY INVESTMENT FUND POOLED	FALCIOLA LUCA	712.839	712.839
1508 TRINITY COLLEGE CAMBRIDGE	FALCIOLA LUCA	24.024	24.024
2297 TRUST & CUSTODY SERVICES BANK LTD AS TRUSTEE FOR PENSION INVESTMENT FUND TRUST NUM	FALCIOLA LUCA	81.548	81.548
1649 TRUST AND CUSTODY S. BANK LTD	FALCIOLA LUCA	4.900	4.900
2102 TRUST AND CUSTODY SERVICED BANK LIMITED	FALCIOLA LUCA	120.375	120.375
2140 TRUST AND CUSTODY SERVICED BANK LIMITED	FALCIOLA LUCA	40.850	40.850
2141 TRUST AND CUSTODY SERVICED BANK LIMITED	FALCIOLA LUCA	217.172	217.172
2142 TRUST AND CUSTODY SERVICED BANK LIMITED	FALCIOLA LUCA	15.036	15.036
2143 TRUST AND CUSTODY SERVICED BANK LIMITED	FALCIOLA LUCA	29.991	29.991
1655 TRUST AND CUSTODY SERVICES	FALCIOLA LUCA	3.615	3.615
1656 TRUST AND CUSTODY SERVICES	FALCIOLA LUCA	22.000	22.000
1661 TRUST AND CUSTODY SERVICES	FALCIOLA LUCA	514.000	514.000
1662 TRUST AND CUSTODY SERVICES	FALCIOLA LUCA	341.658	341.658
1664 TRUST AND CUSTODY SERVICES	FALCIOLA LUCA	53.177	53.177
1667 TRUST AND CUSTODY SERVICES	FALCIOLA LUCA	1.385.335	1.385.335
2293 TRUST E CUSTODY SERVICES BANK LTD	FALCIOLA LUCA	159.978	159.978
2294 TRUST E CUSTODY SERVICES BANK LTD	FALCIOLA LUCA	52.341	52.341
2295 TRUST E CUSTODY SERVICES BANK LTD	FALCIOLA LUCA	9.881	9.881
2296 TRUST E CUSTODY SERVICES BANK LTD	FALCIOLA LUCA	199.387	199.387
687 TRUST FOR RETIR MED, DENT & LIFE INS ARMY&AIR FORCE EXCH	FALCIOLA LUCA	41.540	41.540
754 TRUST&CUSTODY SERV BK ATF GLOBAL EQUITY ENHANCED INDEX FUND	FALCIOLA LUCA	4.193	4.193
741 TRUSTEES OF CHINESE UNIV OF HK STAFF SUPERANN SCHEME (1995)	FALCIOLA LUCA	29.604	29.604
2232 TUTMAN B&CE CONTRACTED-OUT PENSION SCHEM	FALCIOLA LUCA	197.901	197.901
38 TWO SIGMA ABSOLUTE RETURN PORTFOLIO LLC CORPORATION SERVICE COMPANY	FALCIOLA LUCA	274	274
680 TWO SIGMA EQUITY PORTFOLIO LLC	FALCIOLA LUCA	103.731	103.731
1374 TYCO ELECTRONICS CORPORATION RETIREMENT SAVINGS AND INVES PLAN	FALCIOLA LUCA	43.304	43.304
785 UAW RETIREE MEDICAL BENEFITS TRUST	FALCIOLA LUCA	5.472	5.472
786 UAW RETIREE MEDICAL BENEFITS TRUST	FALCIOLA LUCA	30.722	30.722
812 UAW RETIREE MEDICAL BENEFITS TRUST	FALCIOLA LUCA	45.352	45.352
813 UAW RETIREE MEDICAL BENEFITS TRUST	FALCIOLA LUCA	7.522	7.522
814 UAW RETIREE MEDICAL BENEFITS TRUST	FALCIOLA LUCA	48.929	48.929
822 UAW RETIREE MEDICAL BENEFITS TRUST	FALCIOLA LUCA	8.239	8.239
823 UAW RETIREE MEDICAL BENEFITS TRUST	FALCIOLA LUCA	55.607	55.607
1014 UAW RETIREE MEDICAL BENEFITS TRUST	FALCIOLA LUCA	113.534	113.534
1015 UAW RETIREE MEDICAL BENEFITS TRUST	FALCIOLA LUCA	110.902	110.902
1016 UAW RETIREE MEDICAL BENEFITS TRUST	FALCIOLA LUCA	117.034	117.034
1017 UAW RETIREE MEDICAL BENEFITS TRUST	FALCIOLA LUCA	165.565	165.565
1018 UAW RETIREE MEDICAL BENEFITS TRUST	FALCIOLA LUCA	64.846	64.846
1019 UAW RETIREE MEDICAL BENEFITS TRUST	FALCIOLA LUCA	195.553	195.553
1012 UBS (IRL) ETF PLC	FALCIOLA LUCA	1.693	1.693

ASSEMBLEA STRAORDINARIA E ORDINARIA

1 AGOSTO 2016




Esito della votazione sul punto 1

Progetto di riorganizzazione della partecipazione di Snam in Italgas S.p.A. e in particolare approvazione del Progetto di Scissione parziale e proporzionale di Snam S.p.A. Deliberazioni necessarie e conseguenti.

1013 UBS (IRL) ETF PLC	FALCIOLA LUCA	171.070	171.070
1971 UBS (IRL) INVESTOR SELECTION PLC 1	FALCIOLA LUCA	2.402.058	2.402.058
99 UBS (LUX) EQUITY SICAV	FALCIOLA LUCA	14.402.203	14.402.203
105 UBS (LUX) EQUITY SICAV - GLOBAL OPPORTUNITY UNCONSTRAINED (USD)	FALCIOLA LUCA	520.850	520.850
104 UBS (LUX) EQUITY SICAV EURO COUNTRIES INCOME	FALCIOLA LUCA	834.350	834.350
94 UBS (LUX) KSS EUROPEAN GROWTH INCOME	FALCIOLA LUCA	56.702	56.702
101 UBS (LUX) KSS EUROPEAN GROWTH INCOME	FALCIOLA LUCA	124.268	124.268
98 UBS (LUX) SICAV 1	FALCIOLA LUCA	40.427	40.427
10 UBS (LUX) STRATEGY XTRA SICAV	FALCIOLA LUCA	16.602	16.602
2009 UBS (US) GROUP TRUST	FALCIOLA LUCA	69.920	69.920
1101 UBS ETF	FALCIOLA LUCA	3.210	3.210
1102 UBS ETF	FALCIOLA LUCA	1.068.289	1.068.289
1103 UBS ETF	FALCIOLA LUCA	69.568	69.568
1104 UBS ETF	FALCIOLA LUCA	85.817	85.817
1105 UBS ETF	FALCIOLA LUCA	84.187	84.187
1106 UBS ETF	FALCIOLA LUCA	49.597	49.597
1107 UBS ETF	FALCIOLA LUCA	252.355	252.355
1108 UBS ETF	FALCIOLA LUCA	19.552	19.552
1109 UBS ETF	FALCIOLA LUCA	188.334	188.334
1110 UBS ETF	FALCIOLA LUCA	25.541	25.541
1111 UBS ETF	FALCIOLA LUCA	235.096	235.096
1112 UBS ETF	FALCIOLA LUCA	598.138	598.138
1113 UBS ETF	FALCIOLA LUCA	62.885	62.885
2178 UBS FTSE RAFI DEVELOPED 1000 INDEX FUND	FALCIOLA LUCA	25.422	25.422
95 UBS FUND MANAGEMENT (SWITZERLAND) AG.	FALCIOLA LUCA	2.169.103	2.169.103
97 UBS FUND MANAGEMENT (LUXEMBOURG) SA	FALCIOLA LUCA	5.132.563	5.132.563
1994 UBS GLOBAL ASSET MANAGEMENT LIFE LTD	FALCIOLA LUCA	12.926	12.926
1995 UBS GLOBAL ASSET MANAGEMENT LIFE LTD	FALCIOLA LUCA	52.136	52.136
1996 UBS GLOBAL ASSET MANAGEMENT LIFE LTD	FALCIOLA LUCA	555.685	555.685
102 UBS GLOBAL SOLUTIONS - GLOBAL EQUITIES EUR	FALCIOLA LUCA	17.711	17.711
103 UBS GLOBAL SOLUTIONS - GLOBAL EQUITIES II EUR	FALCIOLA LUCA	21.470	21.470
1333 UBS IQ MSCI EUROPE ETHICAL ETF	FALCIOLA LUCA	1.593	1.593
1332 UBS IQ MSCI WORLD EX AUSTRALIA ETHICAL ETF	FALCIOLA LUCA	1.449	1.449
93 UBS LUX EQUITY SICAV	FALCIOLA LUCA	934.119	934.119
100 UBS MULTI MANAGER ACCESS EMU EQUITIES	FALCIOLA LUCA	192.384	192.384
2273 UKA-FONDS	FALCIOLA LUCA	46.200	46.200
244 ULSTER BANK PENSION SCHEME REPUBLIC OF IRELAND	FALCIOLA LUCA	77.761	77.761
239 ULSTER BANK PENSION TRUSTEES LIMITED	FALCIOLA LUCA	72.177	72.177
559 UMC BENEFIT BOARD, INC	FALCIOLA LUCA	955.870	955.870
560 UMC BENEFIT BOARD, INC	FALCIOLA LUCA	55.093	55.093
561 UMC BENEFIT BOARD, INC	FALCIOLA LUCA	8.150	8.150

ASSEMBLEA STRAORDINARIA E ORDINARIA

1 AGOSTO 2016



Esito della votazione sul punto 1

Progetto di riorganizzazione della partecipazione di Snam in Italgas S.p.A. e in particolare approvazione del Progetto di Scissione parziale e proporzionale di Snam S.p.A. Deliberazioni necessarie e conseguenti.



2264 UNI-GLOBAL	FALCIOLA LUCA	819.562	819.562
2321 UNION INVESTMENT INSTITUTIONAL GMBH	FALCIOLA LUCA	96.000	96.000
1423 UNION PACIFIC CORPORATION MASTER RETIREMENT TRUST	FALCIOLA LUCA	47.056	47.056
1894 UNISUPER	FALCIOLA LUCA	133.207	133.207
1895 UNISUPER	FALCIOLA LUCA	31.443	31.443
562 UNISYS MASTER TRUST	FALCIOLA LUCA	251.720	251.720
563 UNISYS MASTER TRUST	FALCIOLA LUCA	411.424	411.424
1469 UNIT NAT RELIEF AND WORKS AG FOR PALEST REF IN THE NEAR EAST	FALCIOLA LUCA	12.077	12.077
1573 UNITED SERVICES AUTOMOBILE ASSOCIATION	FALCIOLA LUCA	577.500	577.500
564 UNITED TECHNOLOGIES CORP. MASTER RETIREMENT TR	FALCIOLA LUCA	290.906	290.906
773 UNITED TECHNOLOGIES CORPORATION EMPLOYEE SAVINGS PLAN	FALCIOLA LUCA	162.486	162.486
399 UNIVERS CNP 1	FALCIOLA LUCA	309.312	309.312
251 UNIVERSAL SHIPOWNERS MARINE INSURANCE ASSOCIATION LIMITED	FALCIOLA LUCA	6.930	6.930
1855 UNIVERSAL-CAV	FALCIOLA LUCA	95.913	95.913
1930 UNIVERSE THE CMI GLOBAL NETWORK FUND	FALCIOLA LUCA	417.048	417.048
2266 UNIVERSITIES SUPERANNUATION SCHEME	FALCIOLA LUCA	939.417	939.417
1603 UNIVEST	FALCIOLA LUCA	424.716	424.716
1604 UNIVEST	FALCIOLA LUCA	819.789	819.789
558 UPS GROUP TRUST	FALCIOLA LUCA	83.083	83.083
652 UPS GROUP TRUST	FALCIOLA LUCA	134.688	134.688
653 UPS GROUP TRUST	FALCIOLA LUCA	487.025	487.025
1510 USAA MASTER TRUST (PENSION AND RSP)	FALCIOLA LUCA	298.700	298.700
1511 USAA MASTER TRUST (PENSION AND RSP)	FALCIOLA LUCA	21.313	21.313
1512 USAA MASTER TRUST (PENSION AND RSP)	FALCIOLA LUCA	34.565	34.565
1524 UTAH STATE RETIREMENT SYSTEMS	FALCIOLA LUCA	373.053	373.053
595 VALIANT AKTIEN EUROP	FALCIOLA LUCA	86.673	86.673
801 VALIC COMPANY I - GLOBAL SOCIAL AWARENESS FUND	FALCIOLA LUCA	61.634	61.634
1206 VALIC COMPANY I - INTERNATIONAL EQUITIES FUND	FALCIOLA LUCA	181.772	181.772
1022 VANGUARD DEVEL ALL-CAP EX NORTH AMERICA EQT IND POOLED FUND	FALCIOLA LUCA	3.930	3.930
1703 VANGUARD DEVELOPED MARKETS INDEX FUND	FALCIOLA LUCA	9.337.223	9.337.223
1702 VANGUARD EUROPEAN STOCK INDEX FUND	FALCIOLA LUCA	4.816.969	4.816.969
2086 VANGUARD FID COMPANY EUROPEAN STOCK INDE	FALCIOLA LUCA	142.729	142.729
1731 VANGUARD FTSE ALL-WORLD EX US INDEX FUND	FALCIOLA LUCA	3.355.839	3.355.839
1021 VANGUARD FTSE DEVELOPED ALL CAP EX NORTH AMERICA INDEX ETF	FALCIOLA LUCA	10.789	10.789
1020 VANGUARD FTSE DEVELOPED EUROPE ALL CAP INDEX ETF	FALCIOLA LUCA	24.944	24.944
1026 VANGUARD FTSE DEVELOPED EUROPE INDEX ETF	FALCIOLA LUCA	5.094	5.094
1735 VANGUARD FUNDS PLC	FALCIOLA LUCA	64.433	64.433
1748 VANGUARD FUNDS PLC	FALCIOLA LUCA	54.926	54.926
1749 VANGUARD FUNDS PLC	FALCIOLA LUCA	179.312	179.312
1754 VANGUARD FUNDS PLC	FALCIOLA LUCA	91.284	91.284
1755 VANGUARD FUNDS PLC	FALCIOLA LUCA	4.492	4.492

ASSEMBLEA STRAORDINARIA E ORDINARIA

1 AGOSTO 2016



Esito della votazione sul punto 1

Progetto di riorganizzazione della partecipazione di Snam in Italgas S.p.A. e in particolare approvazione del Progetto di Scissione parziale e proporzionale di Snam S.p.A. Deliberazioni necessarie e conseguenti.

1761 VANGUARD FUNDS PLC	FALCIOLA LUCA	4.004	4.064
2028 VANGUARD GLOBAL INFRASTRUCTURE FUND	FALCIOLA LUCA	189.999	189.999
1023 VANGUARD GLOBAL MOMENTUM FACTOR ETF	FALCIOLA LUCA	3.234	3.234
295 VANGUARD INTERNATIONAL HIGH DIVIDEND YIELD INDEX FUND	FALCIOLA LUCA	34.181	34.181
2011 VANGUARD INTERNATIONAL SHARE INDEX FUND	FALCIOLA LUCA	653.830	653.830
1309 VANGUARD INV F ICVC-VANGUARD FTSE DEV EUROPE EX-UK EQ INDEX F	FALCIOLA LUCA	588.354	588.354
1308 VANGUARD INV FDS ICVC-VANG FTSE DEV WOR LD EX - UK EQT IND FD	FALCIOLA LUCA	252.746	252.746
1740 VANGUARD INVESTMENT SERIES PLC	FALCIOLA LUCA	1.582.295	1.582.295
1741 VANGUARD INVESTMENT SERIES PLC	FALCIOLA LUCA	886.631	886.631
1742 VANGUARD INVESTMENT SERIES PLC	FALCIOLA LUCA	262.251	262.251
1743 VANGUARD INVESTMENT SERIES PLC	FALCIOLA LUCA	66.500	66.500
1744 VANGUARD INVESTMENT SERIES PLC	FALCIOLA LUCA	636.026	636.026
1025 VANGUARD INVESTMENTS COMMON CONTRACTUAL FUND	FALCIOLA LUCA	68.973	68.973
1027 VANGUARD INVESTMENTS COMMON CONTRACTUAL FUND	FALCIOLA LUCA	52.330	52.330
1028 VANGUARD INVESTMENTS COMMON CONTRACTUAL FUND	FALCIOLA LUCA	17.201	17.201
1024 VANGUARD INVESTMENTS II COMMON CONTRACTUAL FUND	FALCIOLA LUCA	52.110	52.110
2083 VANGUARD TOTAL INTERNATIONAL STOCK INDEX	FALCIOLA LUCA	26.973.439	26.973.439
1727 VANGUARD TOTAL WORLD STOCK INDEX FUND	FALCIOLA LUCA	489.574	489.574
2054 VANTAGEPOINT OVERSEAS EQUITY INDEX FUND	FALCIOLA LUCA	79.838	79.838
437 VEBA PARTNERSHIP N LP .	FALCIOLA LUCA	53.300	53.300
567 VEBA PARTNERSHIP N LP .	FALCIOLA LUCA	73.600	73.600
1600 VERDIPAPIRFONDET KLP AKSJEEUROPA INDEKS 1	FALCIOLA LUCA	136.673	136.673
1599 VERDIPAPIRFONDET KLP AKSJEGLOBAL INDEX 1	FALCIOLA LUCA	274.549	274.549
2291 VERDIPAPIRFONDET NORDEA GLOBAL	FALCIOLA LUCA	327.471	327.471
2290 VERDIPAPIRFONDET NORDEA STABILE AKSJER GLOBAL	FALCIOLA LUCA	920.219	920.219
2289 VERDIPAPIRFONDET NORDEA STABILE AKSJER GLOBAL ETISK	FALCIOLA LUCA	1.031.673	1.031.673
661 VFMC INTERNATIONAL EQUITY TRUST1	FALCIOLA LUCA	1.116.755	1.116.755
662 VFMC INTERNATIONAL EQUITY TRUST2	FALCIOLA LUCA	2.047.603	2.047.603
149 VICTORIAN SUPERANNUATION FUND	FALCIOLA LUCA	266.599	266.599
568 VIRGINIA RETIREMENT SYSTEM .	FALCIOLA LUCA	4.410	4.410
569 VIRGINIA RETIREMENT SYSTEM .	FALCIOLA LUCA	279.846	279.846
570 VIRGINIA RETIREMENT SYSTEM .	FALCIOLA LUCA	1.561.474	1.561.474
668 VIRGINIA RETIREMENT SYSTEM .	FALCIOLA LUCA	829.900	829.900
669 VIRGINIA RETIREMENT SYSTEM .	FALCIOLA LUCA	445.955	445.955
2089 VIRTUS GLOBAL DIVIDEND FUND	FALCIOLA LUCA	196.995	196.995
2144 VIRTUS TOTAL RETURN FUND	FALCIOLA LUCA	177.790	177.790
158 VISION POOLED SUPERANNUATION TRUST	FALCIOLA LUCA	208.373	208.373
378 VOCATION MARCHE ARIANESPACE CONSEIL DE SURVEILLANCE DU FCP	FALCIOLA LUCA	3.809	3.809
1373 VOL EMPL BEN ASS OF THE NON-REPR EMPL OF SOUT CAL EDISON CO	FALCIOLA LUCA	8.455	8.455
1924 VONTOBEL FUND	FALCIOLA LUCA	1.497.462	1.497.462
169 VOYA INTERNATIONAL INDEX PORTFOLIO	FALCIOLA LUCA	221.017	221.017


ASSEMBLEA STRAORDINARIA E ORDINARIA

1 AGOSTO 2016



Esito della votazione sul punto 1


Progetto di riorganizzazione della partecipazione di Snam in Italgas S.p.A. e in particolare approvazione del Progetto di Scissione parziale e proporzionale di Snam S.p.A. Deliberazioni necessarie e conseguenti.



671 W.K. KELLOGG FOUNDATION TRUST	FALCIOLA LUCA	222.300	222.300
20 WALDEN INTERNATIONAL EQUITY FUND	FALCIOLA LUCA	17.610	17.610
1037 WASHINGTON STATE INVESTMENT BOARD	FALCIOLA LUCA	950.735	950.735
1038 WASHINGTON STATE INVESTMENT BOARD	FALCIOLA LUCA	347	347
1039 WASHINGTON STATE INVESTMENT BOARD	FALCIOLA LUCA	54.554	54.554
1411 WATER AND POWER EMPLOYEES RETIREMENT PLAN	FALCIOLA LUCA	578.000	578.000
1412 WATER AND POWER EMPLOYEES RETIREMENT PLAN	FALCIOLA LUCA	97.300	97.300
1058 WELLINGTON MANAGEMENT FUNDS (IRELAND) PLC	FALCIOLA LUCA	744.180	744.180
1226 WELLINGTON MGMT PTF KY-DIVERSIFIED INFLATION HEDGES PTF-Q INV	FALCIOLA LUCA	136.561	136.561
1031 WELLINGTON TR CO NAT ASS MULT COM TR F TR DAILY END ASS PTF	FALCIOLA LUCA	1.347.741	1.347.741
672 WELLPOINT MASTER TRUST	FALCIOLA LUCA	127.109	127.109
951 WELLS FARGO ADVANTAGE UTILITY & TELECOMMUNICATIONS FUND	FALCIOLA LUCA	500.000	500.000
1032 WELLS FARGO BK DECL OF TR EST INV FUNDS FOR EMPLOYEE BEN TR	FALCIOLA LUCA	64.692	64.692
1033 WELLS FARGOMASTER TRUST DIVERSIFIED STOCK PORTFOLIO	FALCIOLA LUCA	230.938	230.938
2226 WEST MIDLANDS METROPOLITAN AUT PENS FD	FALCIOLA LUCA	519.755	519.755
2227 WEST YORKSHIRE PENSION FUND	FALCIOLA LUCA	1.000.000	1.000.000
1323 WESTPAC INTERNATIONAL SHARE INDEX TRUST	FALCIOLA LUCA	80.828	80.828
1383 WHEELS COMMON INVESTMENT FUND	FALCIOLA LUCA	43.757	43.757
1384 WHEELS COMMON INVESTMENT FUND	FALCIOLA LUCA	52.986	52.986
1881 WHOLESALE GLOBAL EQUITY INDEX FUND	FALCIOLA LUCA	12.829	12.829
1886 WHOLESALE UNIT TRUST GL. INFRASTRUCTURE F	FALCIOLA LUCA	428.636	428.636
1887 WHOLESALE UNIT TRUST MSCI GLOB INDEX SHS	FALCIOLA LUCA	66.333	66.333
697 WILLIAM BEAUMONT HOSPITAL	FALCIOLA LUCA	21.953	21.953
195 WILMINGTON MULTI-MANAGER INTERNATIONAL FUND	FALCIOLA LUCA	3.289	3.289
249 WILSHIRE INSTITUTIONAL MASTER FUND SPC	FALCIOLA LUCA	7.000	7.000
1425 WILSHIRE INTERNATIONAL EQUITY FUND	FALCIOLA LUCA	57.768	57.768
673 WINDWISE MSCI EAFE INDEX NON-LENDING, FUND FOR EXEMPT ORG.	FALCIOLA LUCA	114.365	114.365
1043 WISDOMTREE DEFA EQUITY INCOME FUND	FALCIOLA LUCA	149.642	149.642
1041 WISDOMTREE DYNAMIC CURRENCY HEDGED EUROPE EQUITY FUND	FALCIOLA LUCA	5.655	5.655
1042 WISDOMTREE DYNAMIC CURRENCY HEDGED INTRNL EQUITY FUND	FALCIOLA LUCA	103.609	103.609
1050 WISDOMTREE GLOBAL EX-U.S. HEDGED DIVIDEND FUND	FALCIOLA LUCA	2.149	2.149
1048 WISDOMTREE GLOBAL EX-U.S. UTILITIES FUND	FALCIOLA LUCA	50.401	50.401
1045 WISDOMTREE GLOBAL HIGH DIVIDEND FUND	FALCIOLA LUCA	18.967	18.967
1046 WISDOMTREE INTERNATIONAL DIVIDEND EX-FINANCIALS FUND	FALCIOLA LUCA	487.512	487.512
1044 WISDOMTREE INTERNATIONAL EQUITY FUND	FALCIOLA LUCA	266.555	266.555
1049 WISDOMTREE INTERNATIONAL HEDGED EQUITY FUND	FALCIOLA LUCA	1.049	1.049
1047 WISDOMTREE INTERNATIONAL LARGE CAP DIVIDEND FUND	FALCIOLA LUCA	152.089	152.089
1034 WISDOMTREE ISSUER PUBLIC LIMITED COMPANY	FALCIOLA LUCA	31.405	31.405
288 WM POOL-EQUITIES TRUST NO. 75	FALCIOLA LUCA	81.731	81.731
670 WOODBRIDGE INVESTMENTS CORPORATION	FALCIOLA LUCA	108.938	108.938
1334 WORKERS COMPENSATION INSURANCE FUND	FALCIOLA LUCA	437.697	437.697

ASSEMBLEA STRAORDINARIA E ORDINARIA

1 AGOSTO 2016



Esito della votazione sul punto 1


Progetto di riorganizzazione della partecipazione di Snam in Italgas S.p.A. e in particolare approvazione del Progetto di Scissione parziale e proporzionale di Snam S.p.A. Deliberazioni necessarie e conseguenti.

1239 WORLD INDEX OLUS SECURITIES LENDING COMMON TRUST FUND	FALCIOLA LUCA	12.362	12.362
1035 WSIB INVESTMENTS (PUBLIC EQUITIES) POOLED FUND TRUST	FALCIOLA LUCA	99.548	99.548
1040 WSIB INVESTMENTS (PUBLIC EQUITIES) POOLED FUND TRUST	FALCIOLA LUCA	193.243	193.243
2025 WSSP INTERNATIONAL EQUITIES TRUST	FALCIOLA LUCA	47.527	47.527
1525 WYOMING RETIREMENT SYSTEM	FALCIOLA LUCA	45.571	45.571
1526 WYOMING RETIREMENT SYSTEM	FALCIOLA LUCA	34.540	34.540
1527 WYOMING RETIREMENT SYSTEM	FALCIOLA LUCA	118.640	118.640
1528 WYOMING RETIREMENT SYSTEM	FALCIOLA LUCA	133.104	133.104
2043 YOUNG MENS CHRISTIAN ASSOCIATION RETIREM	FALCIOLA LUCA	196.800	196.800
1640 FINANZIARIA CERAMICA CASTELLARANO S P A	VARI VERONICA	9.108.722	9.108.722
684 GRANITIFIANDRE S.P.A.	VARI VERONICA	11.104.251	11.104.251
679 GRANITIFIANDRE SOCIETA' PER AZ	VARI VERONICA	1.000.000	1.000.000
1639 GRANITIFIANDRE SOCIETA' PER AZIONI	VARI VERONICA	4.307.427	4.307.427
683 IRIS CERAMICA GROUP S.P.A.	VARI VERONICA	15.505.070	15.505.070
1641 IRIS CERAMICA GROUP SOCIETA' PER AZIONI	VARI VERONICA	31.589.982	31.589.982
1643 IRIS CERAMICA GROUP SOCIETA' PER AZIONI	VARI VERONICA	5.800.000	5.800.000
1644 IRIS CERAMICA GROUP SOCIETA' PER AZIONI	VARI VERONICA	6.600.000	6.600.000
5 MINOZZI ROMANO	VARI VERONICA	3.714.285	3.714.285
6 MINOZZI ROMANO	VARI VERONICA	5.700.000	5.700.000
682 MINOZZI ROMANO	VARI VERONICA	21.539.429	21.539.429
1642 MINOZZI ROMANO	VARI VERONICA	16.060.689	16.060.689
1645 MINOZZI ROMANO	VARI VERONICA	19.568.352	19.568.352
1695 MINOZZI ROMANO	VARI VERONICA	1.522.800	1.522.800
2319 CDP RETI SPA	FABRIZIO RAMUNDO	1.014.491.489	1.014.491.489

Riepilogo favorevoli

TOTALE FAVOREVOLI	n°	2.274 azionisti per n°	2.446.951.615 Azioni
di cui			69,90 % del cap. sociale
IN PROPRIO	n°	2 azionisti per n°	225 Azioni
			0,00 % del cap. sociale
PER DELEGA	n°	2.272 azionisti per n°	2.446.951.390 Azioni
			69,90 % del cap. sociale

ASSEMBLEA STRAORDINARIA E ORDINARIA 1 AGOSTO 2016



Esito della votazione sul punto 1
della parte ordinaria dell'ordine del giorno

Autorizzazione all'acquisto delle azioni proprie.

Azionisti Presenti

In proprio	n°	2	per n°	225	Azioni	0,00 % del capitale sociale
Per delega	n°	2.280	per n°	2.447.502.949	Azioni	69,92 % del capitale sociale
TOTALE PRESENTI	n°	2.282	per n°	2.447.503.174	Azioni	69,92 % del capitale sociale

Quorum per approvazione

n° 1.223.751.588 Voti favorevoli
(Pari a 1/2 delle Azioni Presenti)


Esito Votazione

FAVOREVOLI	n°	2.234	azionisti per n°	2.431.040.861	Azioni	69,45 % del capitale sociale
CONTRARI	n°	41	azionisti per n°	16.089.774	Azioni	0,46 % del capitale sociale
ASTENUTI	n°	7	azionisti per n°	372.539	Azioni	0,01 % del capitale sociale
TOTALE VOTANTI	n°	2.282	azionisti per n°	2.447.503.174	Azioni	69,92 % del capitale sociale
NON VOTANTI	n°	0	azionisti per n°	0	Azioni	0,00 % del capitale sociale
TOTALE PRESENTI	n°	2.282	azionisti per n°	2.447.503.174	Azioni	69,92 % del capitale sociale


La Proposta è approvata

Presenti in sala

Azionisti in proprio	2
Delegati	7
Totale televoter distribuiti	9
Totale persone fisiche	9



ASSEMBLEA STRAORDINARIA E ORDINARIA 1 AGOSTO 2016




Esito della votazione sul punto 1

Autorizzazione all'acquisto delle azioni proprie.

Elenco Contrari

SCHEDA	NOMINATIVO AZIONISTA	DELEGATO	NUMERO DI AZIONI	
			TOTALE	CON DIRITTO DI VOTO
1901	1515 FCP GERARD PERRIER	FALCIOLA LUCA	1.710	1.710
1187	CELANESE AMERICAS RETIREMENT PENSION PLAN	FALCIOLA LUCA	129.150	129.150
2038	CHURCH COMMISSIONERS FOR ENGLAND	FALCIOLA LUCA	14.135	14.135
1344	CHURCH OF ENGLAND INVESTMENT FUND FOR PENSIONS	FALCIOLA LUCA	53.938	53.938
1408	CITY OF AUSTIN EMPLOYEES RETIREMENT SYSTEM	FALCIOLA LUCA	177.940	177.940
916	CITY OF NEW YORK GROUP TRUST	FALCIOLA LUCA	1.311.165	1.311.165
918	CITY OF NEW YORK GROUP TRUST	FALCIOLA LUCA	1.745.464	1.745.464
920	CITY OF NEW YORK GROUP TRUST	FALCIOLA LUCA	1.544.987	1.544.987
2131	CITY OF PHILADELPHIA PUBLIC RETIREMENT	FALCIOLA LUCA	98.645	98.645
1896	CM-CIC PERSPECTIVE STRATEGIE 50	FALCIOLA LUCA	14.880	14.880
1900	FCP GROUPE BRIAND	FALCIOLA LUCA	490	490
1897	FCP ES DYNAMIQUE	FALCIOLA LUCA	86.010	86.010
1904	FCP PROVENCE DIVERSIFIE	FALCIOLA LUCA	480	480
1898	FCP UNI 1	FALCIOLA LUCA	30.470	30.470
2310	FCPE GERP DEV DUR EQUILIBRE	FALCIOLA LUCA	167.500	167.500
2306	FCPE GROUPAM EPARGNE RESPONSABLE PERSPEC	FALCIOLA LUCA	194.750	194.750
2317	FCPE GROUPAMA EPARGNE RESPONSABLE	FALCIOLA LUCA	189.200	189.200
1903	FREESCALE DIVERSIFIE	FALCIOLA LUCA	12.860	12.860
1902	FREESCALE DYNAMIQUE	FALCIOLA LUCA	2.630	2.630
820	GENERAL ELECTRIC PENSION TRUST	FALCIOLA LUCA	441.820	441.820
1509	HONEYWELL INTERNATIONAL INC MASTER RETIREMENT TRUST	FALCIOLA LUCA	373.580	373.580
699	KAISER PERMANENTE GROUP TRUST	FALCIOLA LUCA	158.575	158.575
1519	LOCKHEED MARTIN CORPORATION MASTER RETIREMENT TRUST	FALCIOLA LUCA	340.940	340.940
1698	METZLER INVESTMENT GMBH	FALCIOLA LUCA	902.192	902.192
1899	MONSANTO ACTIONS	FALCIOLA LUCA	4.120	4.120
165	NON-US EQUITY MANAGERS PORTFOLIO 1 SERIES	FALCIOLA LUCA	39.630	39.630
524	PROVINCE PF NEWFOUNLAND AND LABRADOR POOLED PENSION FUND	FALCIOLA LUCA	95.863	95.863
525	PUBLIC SERVICE PENSION PLAN FUND	FALCIOLA LUCA	177.180	177.180
2180	REG RETR EMPL MANUELS VILLE MONTREAL	FALCIOLA LUCA	278.210	278.210
2012	SPRUCEGROVE GROUP TRUST	FALCIOLA LUCA	41.348	41.348
2041	SPRUCEGROVE GROUP TRUST	FALCIOLA LUCA	1.480.050	1.480.050
2182	SPRUCEGROVE INTL POOLED FUND	FALCIOLA LUCA	3.794.500	3.794.500
155	SPRUCEGROVE NON-US EQUITY LLC	FALCIOLA LUCA	181.870	181.870
2179	SPRUCEGROVE SPECIAL GLOBAL POOLED FUND	FALCIOLA LUCA	349.248	349.248
2181	SPRUCEGROVE SPECIAL GLOBAL POOLED FUND	FALCIOLA LUCA	303.996	303.996
1993	TEACHERS' RETIREMENT SYSTEM OF THE CITY OF NEW YORK	FALCIOLA LUCA	273.986	273.986
1375	TEXAS MUTUAL INSURANCE COMPANY	FALCIOLA LUCA	201.970	201.970
2220	THE METHODIST CHURCH IN IRELAND EQ FUND	FALCIOLA LUCA	16.000	16.000

ASSEMBLEA STRAORDINARIA E ORDINARIA 1 AGOSTO 2016




Esito della votazione sul punto 1

Autorizzazione all'acquisto delle azioni proprie.

2223 THE POLICE DEPENDANTS TRUST LIM
1972 THE SPRUCEGROVE DELAWARE TRUST
2321 UNION INVESTMENT INSTITUTIONAL GMBH


FALCIOLA LUCA
FALCIOLA LUCA
FALCIOLA LUCA



Riepilogo Contrari

TOTALE CONTRARI	n°	41 azionisti per n°	16.089.774 Azioni 0,46 % del cap. sociale
di cui			
IN PROPRIO	n°	0 azionisti per n°	0 Azioni 0,00 % del cap. sociale
PER DELEGA	n°	41 azionisti per n°	16.089.774 Azioni 0,46 % del cap. sociale

ASSEMBLEA STRAORDINARIA E ORDINARIA 1 AGOSTO 2016



Esito della votazione sul punto 1

Autorizzazione all'acquisto delle azioni proprie.

Elenco Astenuti

SCHEDA NOMINATIVO AZIONISTA	DELEGATO	NUMERO DI AZIONI	
		TOTALE	CON DIRITTO DI VOTO
2253 ARROWGRASS MASTER FUND LTD	FALCIOLA LUCA	211	211
52 CLINTON EQUITY STRATEGIES MASTER FUND LTD	FALCIOLA LUCA	1.317	1.317
51 CLINTON LIGHTHOUSE EQUITY STRATEGIES MASTER FUND LTD. C/O CLINTON GROU	FALCIOLA LUCA	377	377
37 ERGOS OFFSHORE I LTD CO HARNEYS CORPORATE SERVICES	FALCIOLA LUCA	67	67
49 HCM CLINTON EQUITY STRATEGIES LTD	FALCIOLA LUCA	42.580	42.580
2251 NWT-Gravly European Equity Fund	FALCIOLA LUCA	272.542	272.542
50 TEAMSTERS PENSION TRUST FUND OF PHILADELPHIA AND VICINITY	FALCIOLA LUCA	55.445	55.445

Riepilogo Astenuti

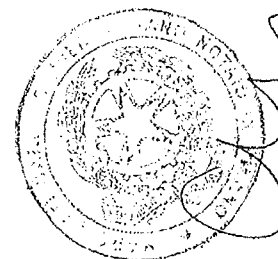
TOTALE ASTENUTI	n°	7 azionisti per n°	372.539 Azioni 0,01 % del cap.sociale
di cui			
IN PROPRIO	n°	0 azionisti per n°	0 Azioni 0,00 % del cap.sociale
PER DELEGA	n°	7 azionisti per n°	372.539 Azioni 0,01 % del cap.sociale

ASSEMBLEA STRAORDINARIA E ORDINARIA 1 AGOSTO 2016



Esito della votazione sul punto 1

Autorizzazione all'acquisto delle azioni proprie.




Elenco Non Votanti

Riepilogo Non votanti

TOTALE NON VOTANTI	n°	0 azionisti per n°	0 Azioni 0,00 % del cap. sociale
di cui			
IN PROPRIO	n°	0 azionisti per n°	0 Azioni 0,00 % del cap. sociale
PER DELEGA	n°	0 azionisti per n°	0 Azioni 0,00 % del cap. sociale

ASSEMBLEA STRAORDINARIA E ORDINARIA

1 AGOSTO 2016



Esito della votazione sul punto 1

Autorizzazione all'acquisto delle azioni proprie.

Elenco Favorevoli


SCHEDA NOMINATIVO AZIONISTA	DELEGATO	NUMERO DI AZIONI	
		TOTALE	CON DIRITTO DI VOTO
109 GIAVENO GIULIANO		200	200
110 SANDRONE ANGELO		25	25
115 ALLEANZA ASSICURAZIONI S.P.A.-ALLEANZA / ALLECAPITAL	SENO ROBERTA	2.758.810	2.758.810
112 ALLEANZA ASSICURAZIONI S.P.A.-ALLEANZA / SAN GIORGIO	SENO ROBERTA	122.850	122.850
119 ALLEANZA ASSICURAZIONI SPA-ALLEANZA / ALLEATA AZIONARIA	SENO ROBERTA	132.484	132.484
117 ALLEANZA ASSICURAZIONI SPA-ALLEANZA / ALLEATA GARANTITA	SENO ROBERTA	609.410	609.410
118 ALLEANZA ASSICURAZIONI SPA-ALLEANZA / ALLEATA GARANTITA	SENO ROBERTA	895.060	895.060
116 ALLEANZA ASSICURAZIONI SPA-ALLEANZA / EURO ALLECAPITAL	SENO ROBERTA	459.626	459.626
113 ALLEANZA ASSICURAZIONI SPA-ALLEANZA / EURO SAN GIORGIO	SENO ROBERTA	3.758.580	3.758.580
114 ALLEANZA ASSICURAZIONI SPA-ALLEANZA / EURO SAN GIORGIO	SENO ROBERTA	1.190.000	1.190.000
1697 GENERTELLIFE SPA	SENO ROBERTA	7.381.389	7.381.389
1696 Generali Italia SpA	SENO ROBERTA	9.001.983	9.001.983
1646 INARCASSA - CASSA NAZIONALE DI PREVIDENZA ED ASSISTENZA PER	FAGIOLI SILVIA ANTONIA VIRGINIA	19.224.780	19.224.780
2318 CDP GAS SRL	CANNAVACCIUOLO ENZA	39.200.638	39.200.638
4 ETICA SGR SPA F.DO ETICA RENDITA BILANCIATA	BONATI ALDO	69.176	69.176
3 ETICA SGR SPA F.DO ETICA AZIONARIO	BONATI ALDO	333.630	333.630
2 ETICA SGR SPA F.DO ETICA BILANCIATO	BONATI ALDO	705.474	705.474
1 ETICA SGR SPA F.DO ETICA OBBLIGAZIONARIO MISTO	BONATI ALDO	186.905	186.905
2170 1280 FUNDS - 1290 SMARTBETA EQUITY FUND	FALCIOLA LUCA	3.000	3.000
1506 1999 VOL. EEMPL BEN ASS NON-REPR EEMPL OF SOUT CAL EDISON CO	FALCIOLA LUCA	6.385	6.385
1514 A.I.DUPONT TESTAMENTARY TRUST	FALCIOLA LUCA	55.098	55.098
362 AA AMUNDI ISR	FALCIOLA LUCA	127.083	127.083
604 ABP DIVERSIFIE	FALCIOLA LUCA	3.176.300	3.176.300
1590 ABU DHABI RETIREMENT PENSIONS AND BENEFITS FUND	FALCIOLA LUCA	173.745	173.745
1347 ACORN 1998 TRUST	FALCIOLA LUCA	1.667	1.667
1489 ACT CHIEF MINISTER, TREAS AND ECO DEV DIR SUPERANN PROV ACC	FALCIOLA LUCA	63.868	63.868
336 ACTIF CANTON CREDIT AGRICOLE	FALCIOLA LUCA	10.979.072	10.979.072
343 ACTIF CANTON LCL	FALCIOLA LUCA	5.180.517	5.180.517
1174 ACWI EX-US INDEX MASTER PORTFOLIO OF MASTER INVESTMENT PTF	FALCIOLA LUCA	147.779	147.779
385 ADPACTIONS	FALCIOLA LUCA	6.144	6.144
386 ADPARGNE	FALCIOLA LUCA	10.404	10.404
2022 ADVANCE INTERNATIONAL SHARE INDEX FUND	FALCIOLA LUCA	110.415	110.415
201 ADVANCED SE. TR AST JP MORGAN STRATEGIC OPPORTUNITIES PORTFOLIO	FALCIOLA LUCA	189.485	189.485
247 ADVANCED SERIES TRUST - AST JENNISON GLOBAL INFRASTRUCTURE PORTF	FALCIOLA LUCA	15.561	15.561
202 ADVANCED SERIES TRUST - AST JPMORGAN STRATEGIC OPPORTUNITIESPOR	FALCIOLA LUCA	1.001.125	1.001.125
238 ADVANCED SERIES TRUST -AST FI PYRAMIS QUANTITATIVE PORTFOLIO	FALCIOLA LUCA	590.008	590.008

ASSEMBLEA STRAORDINARIA E ORDINARIA

1 AGOSTO 2016

Esito della votazione sul punto **1**

Autorizzazione all'acquisto delle azioni proprie.



279 ADVANCED SERIES TRUST AST GOLDMAN SACHS MULTI ASSET PORTFOLIO	FALCIOLA LUCA	26.672	26.672
207 ADVANCED SERIES TRUST-AST ACADEMIC STRATEGIES ASSET ALLOCATION P	FALCIOLA LUCA	493.611	493.611
193 ADVANCED SERIES TRUST-AST BLACKROCK GLOBAL STRATEGIES PORTFOLIO	FALCIOLA LUCA	24.057	24.057
1756 ADVISOR MANAGED TRUST - TACTICAL OFFENS!	FALCIOLA LUCA	70.994	70.994
296 ADVISORS' INNER CIRCLE FUND FROST INTERNATIONAL EQUITY FD	FALCIOLA LUCA	353.487	353.487
1339 AECOM DC RETIREMENT PLANS SMA MASTER TRUST	FALCIOLA LUCA	113.157	113.157
65 AEGON CUSTODY B.V	FALCIOLA LUCA	537.386	537.366
73 AEGON CUSTODY B.V	FALCIOLA LUCA	114.263	114.263
419 AGIRA RETRAITE DIVERSIFIE	FALCIOLA LUCA	55.350	55.350
42 AHL EVOLUTION LTD SHARMAINE BERKELEY ARGONAUT LTD	FALCIOLA LUCA	1.910.703	1.910.703
43 AHL GENESIS LIMITED	FALCIOLA LUCA	55.168	55.168
164 AK STEEL CORPORATION MASTER PENSION TRUST	FALCIOLA LUCA	10.272	10.272
1210 ALAMEDA COUNTY EMPLOYEES' RETIREMENT ASSOCIATION	FALCIOLA LUCA	139.470	139.470
946 ALASKA COMMON TRUST FUND	FALCIOLA LUCA	67.573	67.573
451 ALASKA PERMANENT FUND CORPORATION	FALCIOLA LUCA	160.873	160.873
452 ALASKA PERMANENT FUND CORPORATION	FALCIOLA LUCA	85.088	85.088
453 ALASKA PERMANENT FUND CORPORATION	FALCIOLA LUCA	16.564	16.564
454 ALASKA PERMANENT FUND CORPORATION	FALCIOLA LUCA	23.240	23.240
455 ALASKA PERMANENT FUND CORPORATION	FALCIOLA LUCA	208.513	208.513
456 ALASKA PERMANENT FUND CORPORATION	FALCIOLA LUCA	1.154.700	1.154.700
457 ALASKA PERMANENT FUND CORPORATION	FALCIOLA LUCA	508.783	508.783
458 ALASKA PERMANENT FUND CORPORATION	FALCIOLA LUCA	534.928	534.928
2222 ALGEBRIS UCITS FDS PLC - ALGEBRIS ASSET	FALCIOLA LUCA	38.162	38.162
737 ALLIANCEBERNST VAR PROD SER F INC.ALLIANCEB DYN ASSET ALL PTF	FALCIOLA LUCA	14.719	14.719
735 ALLIANCEBERNSTEIN GLOBAL RISK ALLOCATION FUND INC	FALCIOLA LUCA	16.116	16.116
884 ALLIANCEBERNSTEIN INTERNATIONAL ALL-COUNTRY PASSIVE SERIES	FALCIOLA LUCA	29.160	29.160
1817 ALLIANGI FONDS ABF	FALCIOLA LUCA	17.621	17.621
1676 ALLIANZ EQUITY LARGE CAP EMU	FALCIOLA LUCA	341.974	341.974
1831 ALLIANZ EUROPA VISION	FALCIOLA LUCA	122.795	122.795
1813 ALLIANZ GI FONDS D300	FALCIOLA LUCA	13.397	13.397
1812 ALLIANZ GI FONDS PKM DEGUSSA	FALCIOLA LUCA	5.329	5.329
1854 ALLIANZ GLOBAL INVESTORS EUROPE	FALCIOLA LUCA	937.941	937.941
222 ALLIANZ GLOBAL INVESTORS EUROPEGMBH	FALCIOLA LUCA	128.758	128.758
224 ALLIANZ GLOBAL INVESTORS EUROPEGMBH	FALCIOLA LUCA	30.970	30.970
225 ALLIANZ GLOBAL INVESTORS EUROPEGMBH	FALCIOLA LUCA	800.586	800.586
227 ALLIANZ GLOBAL INVESTORS EUROPEGMBH	FALCIOLA LUCA	142.892	142.892
228 ALLIANZ GLOBAL INVESTORS EUROPEGMBH	FALCIOLA LUCA	1.037.930	1.037.930
229 ALLIANZ GLOBAL INVESTORS EUROPEGMBH	FALCIOLA LUCA	460.930	460.930
234 ALLIANZ GLOBAL INVESTORS EUROPEGMBH	FALCIOLA LUCA	164.800	164.800
1086 ALLIANZ GLOBAL INVESTORS FUND	FALCIOLA LUCA	18.505	18.505
1087 ALLIANZ GLOBAL INVESTORS FUND	FALCIOLA LUCA	2.684.390	2.684.390

ASSEMBLEA STRAORDINARIA E ORDINARIA

1 AGOSTO 2016



Esito della votazione sul punto 1


Autorizzazione all'acquisto delle azioni proprie.

1088 ALLIANZ GLOBAL INVESTORS FUND	FALCIOLA LUCA	776.916	776.916
1089 ALLIANZ GLOBAL INVESTORS FUND	FALCIOLA LUCA	61.930	61.930
225 ALLIANZ GLOBAL INVESTORS GMBH ALLIANZ ALD FONDS	FALCIOLA LUCA	60.600	60.600
726 ALLIANZ GLOBAL INVESTORS GMBH FOR DBI-FONDS SFT 1	FALCIOLA LUCA	62.543	62.543
1085 ALLIANZ STIFTUNGSFONDS NACHHALTIGKEIT	FALCIOLA LUCA	120.604	120.604
96 ALLIANZ SUISSE LEBENSVERSICHERUNGS-GESELLSCHAFT AG	FALCIOLA LUCA	317.473	317.473
2139 ALLIANZ UK & EUROPEAN INVESTMENT FUNDS	FALCIOLA LUCA	45.614	45.614
808 ALLIANZGI EUROPE EQUITY DIVIDEND FUND	FALCIOLA LUCA	2.896	2.896
1833 ALLIANZGI FONDS AESAN	FALCIOLA LUCA	206.842	206.842
1849 ALLIANZGI FONDS AESAN	FALCIOLA LUCA	123.700	123.700
1835 ALLIANZGI FONDS AEVN	FALCIOLA LUCA	305.300	305.300
1825 ALLIANZGI FONDS AFE	FALCIOLA LUCA	56.872	56.872
1850 ALLIANZGI FONDS AFE	FALCIOLA LUCA	862	862
1815 ALLIANZGI FONDS AKTIEN EUROPA	FALCIOLA LUCA	69.000	69.000
1832 ALLIANZGI FONDS AMEV	FALCIOLA LUCA	142.486	142.486
1842 ALLIANZGI FONDS AMEV	FALCIOLA LUCA	150.800	150.800
1816 ALLIANZGI FONDS APNIESA	FALCIOLA LUCA	137.300	137.300
1815 ALLIANZGI FONDS CAESAR	FALCIOLA LUCA	59.051	59.051
1847 ALLIANZGI FONDS DBS	FALCIOLA LUCA	17.713	17.713
1824 ALLIANZGI FONDS DUNHILL	FALCIOLA LUCA	15.008	15.008
1846 ALLIANZGI FONDS ESMT	FALCIOLA LUCA	21.923	21.923
1822 ALLIANZGI FONDS FAM	FALCIOLA LUCA	17.790	17.790
1818 ALLIANZGI FONDS HAMONUS	FALCIOLA LUCA	5.300	5.300
1851 ALLIANZGI FONDS NASPA PENSIONS FONDS	FALCIOLA LUCA	11.419	11.419
1844 ALLIANZGI FONDS PAK	FALCIOLA LUCA	16.599	16.599
1841 ALLIANZGI FONDS PENSIONS	FALCIOLA LUCA	14.125	14.125
1826 ALLIANZGI FONDS PF1	FALCIOLA LUCA	2.729	2.729
1827 ALLIANZGI FONDS PF1	FALCIOLA LUCA	1.501.822	1.501.822
1828 ALLIANZGI FONDS PF1	FALCIOLA LUCA	25.413	25.413
1830 ALLIANZGI FONDS PF2	FALCIOLA LUCA	24.166	24.166
1839 ALLIANZGI FONDS PFALCO	FALCIOLA LUCA	42.502	42.502
1829 ALLIANZGI FONDS PTV2	FALCIOLA LUCA	87.304	87.304
1840 ALLIANZGI FONDS SBNA	FALCIOLA LUCA	155.500	155.500
1843 ALLIANZGI FONDS STIFTUNGSFONDS WISSENSCH	FALCIOLA LUCA	45.628	45.628
1823 ALLIANZGI FONDS TOB	FALCIOLA LUCA	120.019	120.019
1819 ALLIANZGI FONDS TSF	FALCIOLA LUCA	16.704	16.704
1834 ALLIANZGI H	FALCIOLA LUCA	31.938	31.938
1837 ALLIANZGI H	FALCIOLA LUCA	166.817	166.817
1838 ALLIANZGI H	FALCIOLA LUCA	65.004	65.004
1836 ALLIANZGI V	FALCIOLA LUCA	48.688	48.688
2093 ALLIANZGI-FONDS DSPT	FALCIOLA LUCA	266.254	266.254

ASSEMBLEA STRAORDINARIA E ORDINARIA

1 AGOSTO 2016

Esito della votazione sul punto 1




Autorizzazione all'acquisto delle azioni proprie.

1338 AMERGEN CLINTON NUCLEAR POWER PLANT NONQUALIFIED FUND	FALCIOLA LUCA	6.270	6.270
243 AMERICAFIRST DEFENSIVE GROWTH FUND	FALCIOLA LUCA	29.516	29.516
312 AMERICAN HEART ASSOCIATION, INC	FALCIOLA LUCA	4.151	4.151
313 AMERICAN HEART ASSOCIATION, INC	FALCIOLA LUCA	3.359	3.359
792 AMERICAN INTERNATIONAL GROUP INC RETIREMENT PLAN	FALCIOLA LUCA	138.960	138.960
1891 AMP CAPITAL GLOBAL INFR SECUR FUND UNHED	FALCIOLA LUCA	1.164.001	1.164.001
1888 AMP CAPITAL GLOBAL INFRASTR SECURITIES F	FALCIOLA LUCA	21.987	21.987
1885 AMP CAPITAL GLOBAL LISTED INFRASTR. FD	FALCIOLA LUCA	466.167	466.167
1721 AMP CAPITAL GLOBAL LISTED INFRASTRUCTURE FUND	FALCIOLA LUCA	196.578	196.578
1884 AMP GLOBAL LISTED INFRASTR INDEX FUND HED	FALCIOLA LUCA	396.633	396.633
1880 AMP INT EQ IND FD HEDGED	FALCIOLA LUCA	47.391	47.391
1879 AMP INTERNATIONAL EQUITY INDEX FUND	FALCIOLA LUCA	266.701	266.701
1811 AMUNDI	FALCIOLA LUCA	4.781.954	4.781.954
358 AMUNDI ACTIONS INTLES SMART 8E	FALCIOLA LUCA	21.972	21.972
596 AMUNDI ETF SP EUROPE 350	FALCIOLA LUCA	27.454	27.454
588 AMUNDI FUNDS INDEX EQUITY EURO	FALCIOLA LUCA	103.862	103.862
591 AMUNDI FUNDS INDEX EQUITY WORLD	FALCIOLA LUCA	8.124	8.124
589 AMUNDI FUNDS INDEX EUROPE ACCOUNT	FALCIOLA LUCA	194.573	194.573
590 AMUNDI SIF EUROPEAN EQUITY INDEX FUND	FALCIOLA LUCA	5.303	5.303
593 AMUNDI SIF EUROPEAN EQUITY INDEX FUND	FALCIOLA LUCA	3.968	3.968
592 AMUNDI SIF GLOBAL ETHICAL EQUITIES	FALCIOLA LUCA	13.242	13.242
1602 ANDRA AP-FONDEN	FALCIOLA LUCA	1.410.505	1.410.505
2313 ANIMA SGR SPA	FALCIOLA LUCA	3.665.628	3.665.628
2314 ANIMA SGR SPA	FALCIOLA LUCA	2.004.823	2.004.823
2315 ANIMA SGR SPA	FALCIOLA LUCA	1.747.000	1.747.000
2316 ANIMA SGR SPA	FALCIOLA LUCA	1.018.046	1.018.046
1372 ANNE RAY CHARITABLE TRUST	FALCIOLA LUCA	54.861	54.861
273 APL RB EQ CONS CERES	FALCIOLA LUCA	282.585	282.585
759 AQR COLLECTIVE INVESTMENT TRUST	FALCIOLA LUCA	422.124	422.124
947 AQR COLLECTIVE INVESTMENT TRUST	FALCIOLA LUCA	127.302	127.302
948 AQR COLLECTIVE INVESTMENT TRUST	FALCIOLA LUCA	19.811	19.811
34 AQR DELTA MASTER ACCOUNT LP COOGIER FIDUCIARY SERVICES (CAYMAN) LTD	FALCIOLA LUCA	2.803	2.803
35 AQR DELTA SAPPHIRE FUND LP	FALCIOLA LUCA	283	283
1276 AQR FUNDS - AQR EQUITY MARKET NEUTRAL FUND	FALCIOLA LUCA	274.220	274.220
2045 AQR FUNDS - AQR INTERNATIONAL DEFENSIVE EQUITY FUND CORPORATION SERVICE COMPANY	FALCIOLA LUCA	33.015	33.015
2051 AQR FUNDS - AQR INTERNATIONAL MULTI- STYLE FUND CORPORATION SERVICE COMPANY	FALCIOLA LUCA	98.844	98.844
2103 AQR FUNDS - AQR INTERNATIONAL MULTI- STYLE FUND CORPORATION SERVICE COMPANY	FALCIOLA LUCA	18.414	18.414
1278 AQR FUNDS - AQR LONG SHORT EQUITY FUND	FALCIOLA LUCA	407.179	407.179
2065 AQR FUNDS AQR TAX-MANAGED INTL MOMENTUM	FALCIOLA LUCA	36.381	36.381
1273 AQR FUNDS- AQR STYLE PREMIA ALTERNATIVE FUND	FALCIOLA LUCA	873.649	873.649
1277 AQR FUNDS- AQR STYLE PREMIA ALTERNATIVE LV FUND	FALCIOLA LUCA	70.092	70.092

ASSEMBLEA STRAORDINARIA E ORDINARIA

1 AGOSTO 2016



Esito della votazione sul punto 1

Autorizzazione all'acquisto delle azioni proprie.

764 AQR GLOBAL DEFENSIVE EQUITY FUND, L.P.	FALCIOLA LUCA	9.524	9.524
1314 AQR GLOBAL ENHANCED EQUITY FUND	FALCIOLA LUCA	138.710	138.710
1281 AQR GLOBAL LONG-SHORT QUITTY FUND	FALCIOLA LUCA	16.557	16.557
767 AQR INTERNATION EQUITY FUND II, L.P.	FALCIOLA LUCA	30.994	30.994
2061 AQR INTERNATIONAL EQUITY FUND	FALCIOLA LUCA	153.633	153.633
760 AQR INTERNATIONAL EQUITY INTEGRATED ALPHA FUND, L.P.	FALCIOLA LUCA	3.986	3.986
2060 AQR INTERNATIONAL MOMENTUM FUND	FALCIOLA LUCA	170.900	170.900
44 AQR MULTI-STRATEGY FUND VI LP CO AQR CAPITAL MGM LLC	FALCIOLA LUCA	2.452	2.452
758 AQR MULTI-STYLE OFFSHORE FUND, L.P.	FALCIOLA LUCA	20.594	20.594
757 AQR STYLE PREMIA GLOB LONG ONLY EQT BETA 1 MSTR A/C, L.P.	FALCIOLA LUCA	74.896	74.896
48 AQR STYLE PREMIA MASTER ACCOUNT LP CO AQR CAPITAL MGM LLC	FALCIOLA LUCA	8.978	8.978
1948 AQR UCITS FUNDS	FALCIOLA LUCA	34.277	34.277
1949 AQR UCITS FUNDS	FALCIOLA LUCA	28.219	28.219
1950 AQR UCITS FUNDS II	FALCIOLA LUCA	216.810	216.810
1283 ARAB BANK FOR ECONOMIC DEVELOPMENT IN AFRICA	FALCIOLA LUCA	48.736	48.736
622 ARCHDIOCESE OF HARTFORD INVESTMENT TRUST	FALCIOLA LUCA	4.171	4.171
1313 ARGO GLOBAL LISTED INFRASTRUCTURE LIMITED	FALCIOLA LUCA	815.804	815.804
1353 ARIEL GLOBAL FUND	FALCIOLA LUCA	13.695	13.695
1354 ARIEL INTERNATIONAL FUND	FALCIOLA LUCA	325.367	325.367
1958 ARK LIFE ASSURANCE COMPANY LIMITED	FALCIOLA LUCA	6.300	6.300
1959 ARK LIFE ASSURANCE COMPANY LIMITED	FALCIOLA LUCA	95.223	95.223
1960 ARK LIFE ASSURANCE COMPANY LIMITED	FALCIOLA LUCA	71.471	71.471
1961 ARK LIFE ASSURANCE COMPANY LIMITED	FALCIOLA LUCA	29.412	29.412
1962 ARK LIFE ASSURANCE COMPANY LIMITED	FALCIOLA LUCA	16.740	16.740
705 ARKWRIGHT, LLC	FALCIOLA LUCA	5.465	5.465
707 ARKWRIGHT, LLC	FALCIOLA LUCA	2.342	2.342
1674 ARRCO LONG TERME	FALCIOLA LUCA	168.577	168.577
389 ARRCO LONG TERME D ACTIONS	FALCIOLA LUCA	327.293	327.293
1675 ARRCO QUANT 1	FALCIOLA LUCA	294.928	294.928
681 ARROWSTREET EAFE ALPHA EXTENSION FUND II	FALCIOLA LUCA	19.885	19.885
765 ARROWSTREET INTERNATIONAL EQUITY ACWI EX US TRUST FUND	FALCIOLA LUCA	73.390	73.390
761 ARROWSTREET MULTI-STRATEGY UMBRELLA PLC	FALCIOLA LUCA	434.902	434.902
762 ARROWSTREET MULTI-STRATEGY UMBRELLA PLC	FALCIOLA LUCA	894.349	894.349
763 ARROWSTREET MULTI-STRATEGY UMBRELLA PLC	FALCIOLA LUCA	34.122	34.122
766 ARROWSTREET MULTI-STRATEGY UMBRELLA PLC	FALCIOLA LUCA	117.178	117.178
1011 ASIAN DEVELOPMENT BANK	FALCIOLA LUCA	8.024	8.024
2039 ASPIRIANT RISK MANAGED GLOBAL EQUITY FUND	FALCIOLA LUCA	37.401	37.401
2299 ASR Euro Aandelen Pool	FALCIOLA LUCA	592.040	592.040
2298 ASR Europese Aandelen Pool	FALCIOLA LUCA	67.885	67.885
2197 ASSOCIATION DE BIENFAISANCE ET DE RETRAITE DES POLICIERS ET POLICIERES DE LA VILLE DE	FALCIOLA LUCA	119.766	119.766
345 ASSURDIX	FALCIOLA LUCA	318.570	318.570


ASSEMBLEA STRAORDINARIA E ORDINARIA

1 AGOSTO 2016

Esito della votazione sul punto 1


Autorizzazione all'acquisto delle azioni proprie.

538 AT&T UNION WELFARE BENEFIT TRUST	FALCIOLA LUCA		53.455
40 ATLAS ENHANCED MASTER FUND	FALCIOLA LUCA		2.042
46 ATLAS ENHANCED MASTER FUND	FALCIOLA LUCA	3.274	3.274
39 ATLAS MASETR FUND LTD.	FALCIOLA LUCA	146.184	146.184
47 ATLAS MASTER FUND LTD.	FALCIOLA LUCA	234.365	234.365
361 ATOUT EUROLAND CORE	FALCIOLA LUCA	378.620	378.620
364 ATOUT EUROPE CORE	FALCIOLA LUCA	1.143.938	1.143.938
342 ATOUT EUROPE MONDE	FALCIOLA LUCA	473.545	473.545
355 ATOUT EUROPE SMART BETA	FALCIOLA LUCA	92.191	92.191
2031 AUSCOAL SUPERANNUATION FUND	FALCIOLA LUCA	823.862	823.862
1494 AUSTRALIA POST SUPERANNUATION SCHEME	FALCIOLA LUCA	17.037	17.037
1878 AUSTRALIAN CATHOLIC SUPERAN RETIREM FUND	FALCIOLA LUCA	13.321	13.321
292 AUTO CLUB INSURANCE ASSOCIATION	FALCIOLA LUCA	77.634	77.634
240 AUTORIDADE MONETARIA DE MACAU	FALCIOLA LUCA	87.140	87.140
1457 AVANDA GLOBAL MULTI-ASSET MASTER FUND	FALCIOLA LUCA	164.000	164.000
2138 AVIVA INVEST MANAGER ICVC EURO EQUITY MO	FALCIOLA LUCA	544.825	544.825
63 AVIVA INVESTORS INTERNATIONAL INDEX TRACKING FUND	FALCIOLA LUCA	53.661	53.661
2075 AVIVA LIFE & PENSIONS UK LIMITED	FALCIOLA LUCA	143.458	143.458
2076 AVIVA LIFE & PENSIONS UK LIMITED	FALCIOLA LUCA	93.314	93.314
2077 AVIVA LIFE & PENSIONS UK LIMITED	FALCIOLA LUCA	122.440	122.440
2087 AVIVA LIFE AND PENSIONS UK LIMITED	FALCIOLA LUCA	726.672	726.672
2088 AVIVA LIFE AND PENSIONS UK LIMITED	FALCIOLA LUCA	368.802	368.802
2033 AXA EQUITABLE LIFE INSURANCE CO	FALCIOLA LUCA	33.778	33.778
1799 AXA GENERATION EQUILIBRE 2 FCPE	FALCIOLA LUCA	299.000	299.000
1329 AXA IM ACWI SMARTBETA EQUITY FUND	FALCIOLA LUCA	24.000	24.000
753 AXA IM SMART MATCHING SOLUTIONS PUBLIC LIMITED COMPANY	FALCIOLA LUCA	36.000	36.000
2217 AXA INSURANCE LIMITED	FALCIOLA LUCA	640.000	640.000
2216 AXA INSURANCE UK PLC	FALCIOLA LUCA	24.000	24.000
1810 AXA INVESTMENT MANAGERS	FALCIOLA LUCA	2.100.000	2.100.000
1874 AXA LEBEN AG	FALCIOLA LUCA	46.000	46.000
1875 AXA LEBEN AG	FALCIOLA LUCA	129.000	129.000
769 AXA ROSENBERG EQUITY ALPHA TRUST	FALCIOLA LUCA	6.000	6.000
1795 AXA VALEURS EURO	FALCIOLA LUCA	950.000	950.000
1873 AXA VERSICHERUNGEN AG	FALCIOLA LUCA	33.000	33.000
1079 AXA WORLD FUNDS	FALCIOLA LUCA	180.000	180.000
1080 AXA WORLD FUNDS	FALCIOLA LUCA	12.000	12.000
1081 AXA WORLD FUNDS	FALCIOLA LUCA	69.000	69.000
1082 AXA WORLD FUNDS	FALCIOLA LUCA	2.900.000	2.900.000
1083 AXA WORLD FUNDS	FALCIOLA LUCA	1.711.229	1.711.229
2092 AXA-EB 510	FALCIOLA LUCA	8.000	8.000
461 AZL BLACKROCK GLOBAL ALLOCATIONFUND	FALCIOLA LUCA	13.559	13.559



ASSEMBLEA STRAORDINARIA E ORDINARIA

1 AGOSTO 2016



Esito della votazione sul punto 1

Autorizzazione all'acquisto delle azioni proprie.

468 AZL BLACKROCK GLOBAL ALLOCATIONFUND	FALCIOLA LUCA	69.135	69.135
460 AZL INTERNATIONAL INDEX FUND	FALCIOLA LUCA	123.759	123.759
459 AZL JPMORGAN INTERNATIONAL OPPORTUNITIES FUND	FALCIOLA LUCA	684.747	684.747
1820 BAD COFONDS	FALCIOLA LUCA	114.007	114.007
1821 BAD COFONDS II	FALCIOLA LUCA	21.467	21.467
1663 BALCKROCK GLOBAL ALLOCATION	FALCIOLA LUCA	82.853	82.853
656 BANCO BILBAO VIZCAYA ARGENTARIAS.A. GLOBAL CAPITAL MARKETS	FALCIOLA LUCA	632.656	632.656
657 BANCO BILBAO VIZCAYA ARGENTARIAS.A. GLOBAL CAPITAL MARKETS	FALCIOLA LUCA	1.541.251	1.541.251
2002 BANCO CENTRAL DE TIMOR EST	FALCIOLA LUCA	218.623	218.623
2006 BANCO CENTRAL DE TIMOR EST	FALCIOLA LUCA	222.792	222.792
150 BANCO NACIONAL DE PANAMA AS TRUSTEE OF FIDEICOMISO FONDO DEAHORRO DE PANAMA	FALCIOLA LUCA	8.066	8.066
1402 BANK OF BOTSWANA	FALCIOLA LUCA	179.345	179.345
962 BANK OF KOREA	FALCIOLA LUCA	115.170	115.170
963 BANK OF KOREA	FALCIOLA LUCA	47.362	47.362
972 BANK SINOPAC AMCO CATHAY GLOBAL INFRASTRUCTURE FUND	FALCIOLA LUCA	338.800	338.800
1513 BANNER HEALTH	FALCIOLA LUCA	372.794	372.794
2252 BANQUE DE LUXEMBOURG	FALCIOLA LUCA	993.668	993.668
1907 BANQUE PICTET & CIE SA	FALCIOLA LUCA	118.618	118.618
1908 BANQUE PICTET & CIE SA	FALCIOLA LUCA	36.609	36.609
1684 BARING COMPONENT FUNDS	FALCIOLA LUCA	574.418	574.418
2302 BARING EUROPEAN EQUITY INCOME FUND	FALCIOLA LUCA	70.266	70.266
1575 BARING GLOBAL OPPORTUNITIES UMBRELLA FUND	FALCIOLA LUCA	35.936	35.936
1576 BARING GLOBAL OPPORTUNITIES UMBRELLA FUND	FALCIOLA LUCA	13.923	13.923
1853 BAYVK A4 FONDS	FALCIOLA LUCA	73.373	73.373
1852 BAYVK G2 FONDS	FALCIOLA LUCA	116.120	116.120
1766 BBH CO BOSTON CUSTODIAN FOR HUNTINGTON	FALCIOLA LUCA	20.000	20.000
1718 BBH LUX FOR FIDELITY FUNDS FUTURES OVERLAY POOL	FALCIOLA LUCA	2.655.593	2.655.593
1426 BEAT DRUGS FUND ASSOCIATION	FALCIOLA LUCA	4.310	4.310
696 BEAUMONT HEALTH MASTER RETIREMENT TRUST	FALCIOLA LUCA	18.980	18.980
2186 BELL ALIANT REGIONAL COMMUNICATIONS INC	FALCIOLA LUCA	530.214	530.214
530 BELL ATLANTIC MASTER TRUST	FALCIOLA LUCA	14.961	14.961
531 BELL ATLANTIC MASTER TRUST	FALCIOLA LUCA	3.579	3.579
469 BELLSOUTH CORPORATION RFA VEBA TRUST	FALCIOLA LUCA	60.547	60.547
71 BERESFORD FUND PLC	FALCIOLA LUCA	460.368	460.368
1180 BGI MSCI EAFE EQUITY INDEX NON-LENDABLE FUND B	FALCIOLA LUCA	891.849	891.849
1181 BGI MSCI EMU IMI INDEX FUND B	FALCIOLA LUCA	2.095	2.095
1179 BGI MSCI EUROPE EQUITY INDEX FUND B	FALCIOLA LUCA	792.382	792.382
964 BIMCOR GLOBAL DIVIDEND YIELD POOLED FUND	FALCIOLA LUCA	187.376	187.376
965 BIMCOR GLOBAL EQUITY POOLED FUND	FALCIOLA LUCA	17.058	17.058
15 BLACK DIAMOND OFFSHORE LTD.	FALCIOLA LUCA	255.913	255.913
87 BLACK DIAMOND RELATIVE VALUE	FALCIOLA LUCA	483.019	483.019



ASSEMBLEA STRAORDINARIA E ORDINARIA

1 AGOSTO 2016

Esito della votazione sul punto 1

Autorizzazione all'acquisto delle azioni proprie.

45 BLACK DIAMOND RELATIVE VALUE CAYMAN LP	FALCIOLA LUCA		219.254	219.254
31 BLACK DIAMOND RELATIVE VALUE OFFSHORE LTD.	FALCIOLA LUCA	3.675.372		3.675.372
1265 BLACKROCK AM DE FOR ISHARES EURO STOXX UCITS ETF (DE)	FALCIOLA LUCA	812.160		812.160
1270 BLACKROCK AM DE FOR ISHARES STOXX EUROPE 600 UCITS ETF (DE)	FALCIOLA LUCA	1.632.461		1.632.461
1268 BLACKROCK AM DE FOR ISHS EURO STOXX SELECT DIV 30 UCITS ETF DE	FALCIOLA LUCA	2.757.488		2.757.488
1266 BLACKROCK AM DE FOR ISHS STOXX EU SELECT DIV 30 UCITS ETF (DE)	FALCIOLA LUCA	3.821.434		3.821.434
1267 BLACKROCK AM DE FOR ISHS STOXX EUROPE LARGE 200 UCITS ETF (DE)	FALCIOLA LUCA	22.976		22.976
1272 BLACKROCK AM SCHWEIZ AG OBO BIFS WORLD EX SWITZ EQ INDEX FUND	FALCIOLA LUCA	9.767		9.767
1171 BLACKROCK CDN GLOBAL INFRASTRUCTURE EQUITY INDEX FUND	FALCIOLA LUCA	1.589.835		1.589.835
1167 BLACKROCK CDN MSCI EAFE EQUITY INDEX FUND	FALCIOLA LUCA	754.690		754.690
1169 BLACKROCK CDN MSCI EAFE INDEX PLUS FUND	FALCIOLA LUCA	19.967		19.967
1168 BLACKROCK CDN WORLD INDEX FUND	FALCIOLA LUCA	91.107		91.107
210 BLACKROCK FUNDS GLOBAL OPPORTUNITIES PORTFOLIO	FALCIOLA LUCA	353.500		353.500
191 BLACKROCK FUNDS INTERNATIONAL OPPORTUNITIES PORTFOLIO	FALCIOLA LUCA	1.173.600		1.173.600
1658 BLACKROCK GLOBAL ALLOCATION	FALCIOLA LUCA	4.759.122		4.759.122
1659 BLACKROCK GLOBAL ALLOCATION	FALCIOLA LUCA	22.708		22.708
1660 BLACKROCK GLOBAL ALLOCATION VI	FALCIOLA LUCA	1.128.346		1.128.346
174 BLACKROCK GLOBAL FUNDS	FALCIOLA LUCA	375.748		375.748
175 BLACKROCK GLOBAL FUNDS	FALCIOLA LUCA	2.102.650		2.102.650
176 BLACKROCK GLOBAL FUNDS	FALCIOLA LUCA	123.561		123.561
177 BLACKROCK GLOBAL FUNDS	FALCIOLA LUCA	376.900		376.900
1090 BLACKROCK GLOBAL INDEX FUNDS	FALCIOLA LUCA	71.979		71.979
1091 BLACKROCK GLOBAL INDEX FUNDS	FALCIOLA LUCA	129.987		129.987
2000 BLACKROCK GLOBAL LISTED INFRASTRUCTURE F	FALCIOLA LUCA	15.330		15.330
154 BLACKROCK GLOBAL OPPORTUNITIES EQUITY TRUST	FALCIOLA LUCA	1.243.900		1.243.900
151 BLACKROCK GLOBAL OPPORTUNITIES V.I. FUND OF BLACKROCK VARIABLESERIES FUNDS,INC	FALCIOLA LUCA	53.200		53.200
1964 BLACKROCK INDEX SELECTION FUND	FALCIOLA LUCA	931.994		931.994
1965 BLACKROCK INDEX SELECTION FUND	FALCIOLA LUCA	124.906		124.906
1966 BLACKROCK INDEX SELECTION FUND	FALCIOLA LUCA	757.332		757.332
1967 BLACKROCK INDEX SELECTION FUND	FALCIOLA LUCA	51.903		51.903
1968 BLACKROCK INDEX SELECTION FUND	FALCIOLA LUCA	15.456		15.456
2026 BLACKROCK INDEXED ALL-COUNTRY EQUITY FUN	FALCIOLA LUCA	11.775		11.775
1142 BLACKROCK INST TRUST CO NA INV FUNDSFOR EMPLOYEE BENEFIT TR	FALCIOLA LUCA	3.861.069		3.861.069
1143 BLACKROCK INST TRUST CO NA INV FUNDSFOR EMPLOYEE BENEFIT TR	FALCIOLA LUCA	431.678		431.678
1144 BLACKROCK INST TRUST CO NA INV FUNDSFOR EMPLOYEE BENEFIT TR	FALCIOLA LUCA	194.412		194.412
1145 BLACKROCK INST TRUST CO NA INV FUNDSFOR EMPLOYEE BENEFIT TR	FALCIOLA LUCA	276.486		276.486
1146 BLACKROCK INST TRUST CO NA INV FUNDSFOR EMPLOYEE BENEFIT TR	FALCIOLA LUCA	89.003		89.003
1161 BLACKROCK INST TRUST CO NA INV FUNDSFOR EMPLOYEE BENEFIT TR	FALCIOLA LUCA	8.328.336		8.328.336
1162 BLACKROCK INST TRUST CO NA INV FUNDSFOR EMPLOYEE BENEFIT TR	FALCIOLA LUCA	73.260		73.260
1163 BLACKROCK INST TRUST CO NA INV FUNDSFOR EMPLOYEE BENEFIT TR	FALCIOLA LUCA	310.090		310.090
1164 BLACKROCK INST TRUST CO NA INV FUNDSFOR EMPLOYEE BENEFIT TR	FALCIOLA LUCA	2.628.906		2.628.906



ASSEMBLEA STRAORDINARIA E ORDINARIA

1 AGOSTO 2016



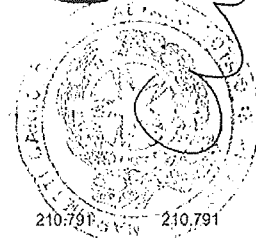

Esito della votazione sul punto 1

Autorizzazione all'acquisto delle azioni proprie.

1172 BLACKROCK INST TRUST CO NA INV FUNDSFOR EMPLOYEE BENEFIT TR	FALCIOLA LUCA	83.081	83.081
1173 BLACKROCK INST TRUST CO NA INV FUNDSFOR EMPLOYEE BENEFIT TR	FALCIOLA LUCA	3.742.424	3.742.424
2304 BLACKROCK INSTITUTIONAL POOLED FUND PLC	FALCIOLA LUCA	38.280	38.280
166 BLACKROCK INTERNATIONAL GROWTH AND INCOME TRUST	FALCIOLA LUCA	1.033.200	1.033.200
217 BLACKROCK LIFE LIMITED	FALCIOLA LUCA	5.936.906	5.936.906
218 BLACKROCK LIFE LIMITED	FALCIOLA LUCA	378.182	378.182
219 BLACKROCK LIFE LIMITED	FALCIOLA LUCA	263.240	263.240
220 BLACKROCK LIFE LIMITED	FALCIOLA LUCA	109.662	109.662
1141 BLACKROCK MIN VOL EAFE INDEX FUND OF BLACKROCK FUNDS	FALCIOLA LUCA	1.008	1.008
1183 BLACKROCK MSCI EUROPE EQUITY ESG SCREENED INDEX FUND B	FALCIOLA LUCA	15.281	15.281
1184 BLACKROCK MSCI WORLD EQUITY ESG SCREENED INDEX FUND B	FALCIOLA LUCA	221.209	221.209
1140 BLACKROCK MSCI WORLD INDEX FUND OF BLACKROCK FUNDS	FALCIOLA LUCA	24.621	24.621
211 BLACKROCK MULTI-ASSET INCOME PORTFOLIO OF BLACKROCK FUNDS II	FALCIOLA LUCA	1.565.488	1.565.488
1963 BLACKROCK SELECTION FUND	FALCIOLA LUCA	224.890	224.890
1969 BLACKROCK UCITS FUNDS	FALCIOLA LUCA	17.811	17.811
214 BLACKROCK UTILITY AND INFRASTRUCTURE TRUST	FALCIOLA LUCA	743.800	743.800
2020 BLACKROCK WHOLESALE INDEXED INTERNATIONAL	FALCIOLA LUCA	164.184	164.184
1479 BLUE SKY GROUP	FALCIOLA LUCA	281.993	281.993
1480 BLUE SKY GROUP	FALCIOLA LUCA	100.269	100.269
491 BMO GLOBAL INFRASTRUCTURE FUND	FALCIOLA LUCA	26.486	26.486
495 BMO INTERNATIONAL DIVIDEND ETF	FALCIOLA LUCA	229.560	229.560
496 BMO LOW VOLATILITY INTERNATIONAL EQUITY ETF	FALCIOLA LUCA	356.267	356.267
776 BMO UCITS ETF ICAV	FALCIOLA LUCA	24.028	24.028
777 BMO UCITS ETF ICAV	FALCIOLA LUCA	55.016	55.016
1858 BNP PARIBAS A FUND	FALCIOLA LUCA	687.041	687.041
1859 BNP PARIBAS B INVEST	FALCIOLA LUCA	30.186	30.186
1860 BNP PARIBAS B INVEST	FALCIOLA LUCA	25.976	25.976
1862 BNP PARIBAS B PENSION BALANCED	FALCIOLA LUCA	275.556	275.556
1864 BNP PARIBAS B PENSION BALANCED	FALCIOLA LUCA	1.550.013	1.550.013
1861 BNP PARIBAS B PENSION STABILITY	FALCIOLA LUCA	109.281	109.281
1858 BNP PARIBAS FUND I	FALCIOLA LUCA	682.775	682.775
1865 BNP PARIBAS FUND III NV	FALCIOLA LUCA	1.215	1.215
1867 BNP PARIBAS L1	FALCIOLA LUCA	499.972	499.972
1869 BNP PARIBAS L1	FALCIOLA LUCA	742.831	742.831
1871 BNP PARIBAS L1	FALCIOLA LUCA	2.077.379	2.077.379
1872 BNP PARIBAS L1	FALCIOLA LUCA	1.441.965	1.441.965
2257 BNP PARIBAS L1	FALCIOLA LUCA	12.809	12.809
482 BNY MELLON EMPLOYEE BENEFIT COLLECTIVE INVESTMENT FUND PLAN	FALCIOLA LUCA	22.440	22.440
490 BNY MELLON EMPLOYEE BENEFIT COLLECTIVE INVESTMENT FUND PLAN	FALCIOLA LUCA	192.481	192.481
513 BNY MELLON EMPLOYEE BENEFIT COLLECTIVE INVESTMENT FUND PLAN	FALCIOLA LUCA	232.132	232.132
514 BNY MELLON EMPLOYEE BENEFIT COLLECTIVE INVESTMENT FUND PLAN	FALCIOLA LUCA	1.280.428	1.280.428

ASSEMBLEA STRAORDINARIA E ORDINARIA

1 AGOSTO 2016



Esito della votazione sul punto 1

Autorizzazione all'acquisto delle azioni proprie.

515 BNY MELLON EMPLOYEE BENEFIT COLLECTIVE INVESTMENT FUND PLAN	FALCIOLA LUCA	210.791	210.791
272 BNY MELLON FUNDS TRUST BNY MELLON INTL. EQUITY INCOME FUND	FALCIOLA LUCA	278.140	278.140
1294 BNY MELLON TR+DEP ATF ST. JAMES'S PLACE GLOBAL EQ UNIT TR	FALCIOLA LUCA	388.610	388.610
153 BNYMTD (UK) AS TRUSTEE OF BLACKROCK CONTINENTAL EUROPE EQUITY TRY TRACKER FUND	FALCIOLA LUCA	1.884.937	1.884.937
152 BNYMTD (UK) LTD AS TRUSTEE OF BLACKROCK GLOBAL EQUITY FUNDEQUITY FUND	FALCIOLA LUCA	212.800	212.800
271 BOC PENSION INVESTMENT FUND .	FALCIOLA LUCA	49.281	49.281
2207 BOMBARDIER TRUST (CANADA) REAL RETURN AS	FALCIOLA LUCA	681.627	681.627
2209 BOMBARDIER TRUST (CANADA) REAL RETURN AS	FALCIOLA LUCA	119.546	119.546
2155 BOMBARDIER TRUST U.S. MASTER TRUST	FALCIOLA LUCA	27.505	27.505
325 BPL	FALCIOLA LUCA	141.239	141.239
265 BRIDGE BUILDER INTERNATIONAL EQUITY FUND	FALCIOLA LUCA	24.605	24.605
2235 BRIDGEWATER ASSOCIATES LP	FALCIOLA LUCA	3.124.051	3.124.051
2320 BRIDGEWATER ASSOCIATES LP	FALCIOLA LUCA	809.210	809.210
1198 BRISTOL COUNTY RETIREMENT SYSTEM	FALCIOLA LUCA	20.705	20.705
1981 BRITISH COAL STAFF SUPERANNUATION SCHEME	FALCIOLA LUCA	39.796	39.796
2192 BRITISH COLUMBIA INV.MAN.CORPORATION	FALCIOLA LUCA	223.314	223.314
2193 BRITISH COLUMBIA INV.MAN.CORPORATION	FALCIOLA LUCA	122.712	122.712
2194 BRITISH COLUMBIA INV.MAN.CORPORATION	FALCIOLA LUCA	2.790.804	2.790.804
2195 BRITISH COLUMBIA INV.MAN.CORPORATION	FALCIOLA LUCA	451.716	451.716
2214 BRITISH COLUMBIA INV.MAN.CORPORATION	FALCIOLA LUCA	375.381	375.381
1928 BROOKFIELD GLOB.LIST.REAL EST.UC.FD	FALCIOLA LUCA	2.609.725	2.609.725
2188 BROOKFIELD GLOBAL INFRASTRUCTURE SECURIT	FALCIOLA LUCA	486.000	486.000
204 BROOKFIELD GLOBAL LISTED INFRASTRUAUTURE FUND	FALCIOLA LUCA	1.310.718	1.310.718
2206 BROOKFIELD GLOBAL LISTED INFRASTRUCTURE	FALCIOLA LUCA	724.806	724.806
194 BROOKFIELD GLOBAL LISTED INFRASTRUCTURE INCOME FD INC	FALCIOLA LUCA	2.199.900	2.199.900
665 BROOKFIELD REAL ASSETS SECURITIES FUND	FALCIOLA LUCA	67.766	67.766
1767 BROWN BROTHERS HARRIMAN + CO, BOSTON CUSTODIAN FOR: THE ADVISORS' INNER CIRCLE III / PF	FALCIOLA LUCA	6.291	6.291
1288 BRUNEI INVESTMENT AGENCY	FALCIOLA LUCA	65.280	65.280
1289 BRUNEI INVESTMENT AGENCY	FALCIOLA LUCA	57.684	57.684
303 BRUNSWICK UNIT 2 QUALIFIED NUCLEAR DECOMMISSIONING FUND	FALCIOLA LUCA	7.969	7.969
2018 BT INSTITUTIONAL CORE GLOBAL SHARE SECTO	FALCIOLA LUCA	72.821	72.821
2034 BT INSTITUTIONAL INTERNATIONAL SHARE INT	FALCIOLA LUCA	170.787	170.787
2017 BT INTERNATIONAL FUND	FALCIOLA LUCA	56.921	56.921
2036 BT WHOLESALE CORE HEDGED GLOBAL SHARE FU	FALCIOLA LUCA	10.490	10.490
2126 BUREAU OF LABOR FUNDS - LABOR RETIREMENT FUND	FALCIOLA LUCA	603.731	603.731
2127 BUREAU OF LABOR FUNDS - LABOR RETIREMENT FUND	FALCIOLA LUCA	1.351.896	1.351.896
2114 BUREAU OF LABOR FUNDS- LABOR PENSION FUND	FALCIOLA LUCA	29.275	29.275
2115 BUREAU OF LABOR FUNDS- LABOR PENSION FUND	FALCIOLA LUCA	22.085	22.085
2120 BUREAU OF LABOR FUNDS- LABOR PENSION FUND	FALCIOLA LUCA	40.908	40.908
2121 BUREAU OF LABOR FUNDS- LABOR PENSION FUND	FALCIOLA LUCA	38.369	38.369
2122 BUREAU OF LABOR FUNDS- LABOR PENSION FUND	FALCIOLA LUCA	102.791	102.791

ASSEMBLEA STRAORDINARIA E ORDINARIA

1 AGOSTO 2016



Esito della votazione sul punto 1

Autorizzazione all'acquisto delle azioni proprie.


2123 BUREAU OF LABOR FUNDS-LABOR PENSION FUND	FALCIOLA LUCA	1.538.553	1.538.553
2124 BUREAU OF LABOR FUNDS-LABOR PENSION FUND	FALCIOLA LUCA	1.488.749	1.488.749
2125 BUREAU OF LABOR FUNDS-LABOR PENSION FUND	FALCIOLA LUCA	2.342.233	2.342.233
1976 BUREAU OF LABOR FUNDS-LABOR INSURANCE FUND	FALCIOLA LUCA	467.779	467.779
1977 BUREAU OF LABOR FUNDS-LABOR INSURANCE FUND	FALCIOLA LUCA	442.774	442.774
1978 BUREAU OF LABOR FUNDS-LABOR INSURANCE FUND	FALCIOLA LUCA	688.274	688.274
2116 BUREAU OF LABOR FUNDS-LABOR INSURANCE FUND	FALCIOLA LUCA	24.300	24.300
2117 BUREAU OF LABOR FUNDS-LABOR INSURANCE FUND	FALCIOLA LUCA	16.659	16.659
2118 BUREAU OF LABOR FUNDS-LABOR INSURANCE FUND	FALCIOLA LUCA	28.910	28.910
2119 BUREAU OF LABOR FUNDS-LABOR INSURANCE FUND	FALCIOLA LUCA	19.770	19.770
297 BURNSWICK UNIT 1 QUALIFIED NUCLEAR DECOMMISSIONING FUND	FALCIOLA LUCA	7.418	7.418
352 CA ASSURANCES	FALCIOLA LUCA	150.862	150.862
337 CAAM ACTIONS DURABLES	FALCIOLA LUCA	184.788	184.788
348 CAAM INDEXED FRANCE PLUS	FALCIOLA LUCA	339.645	339.645
347 CAAM RESA ACTIONS EURO	FALCIOLA LUCA	244.368	244.368
790 CAISSE DE DEPOT ET PLACEMENT DU QUEBEC	FALCIOLA LUCA	3.936.474	3.936.474
791 CAISSE DE DEPOT ET PLACEMENT DU QUEBEC	FALCIOLA LUCA	415.300	415.300
990 CALIFORNIA PUBLIC EMPLOYEES RETIREMENT SYSTEM	FALCIOLA LUCA	5.723.947	5.723.947
991 CALIFORNIA PUBLIC EMPLOYEES RETIREMENT SYSTEM	FALCIOLA LUCA	362.773	362.773
992 CALIFORNIA PUBLIC EMPLOYEES RETIREMENT SYSTEM	FALCIOLA LUCA	248.944	248.944
993 CALIFORNIA PUBLIC EMPLOYEES RETIREMENT SYSTEM	FALCIOLA LUCA	2.815.300	2.815.300
994 CALIFORNIA PUBLIC EMPLOYEES RETIREMENT SYSTEM	FALCIOLA LUCA	295.373	295.373
995 CALIFORNIA PUBLIC EMPLOYEES RETIREMENT SYSTEM	FALCIOLA LUCA	194.568	194.568
1227 CALIFORNIA PUBLIC EMPLOYEES RETIREMENT SYSTEM	FALCIOLA LUCA	2.397.476	2.397.476
997 CALIFORNIA STATE TEACHERS RETIREMENT SYSTEM	FALCIOLA LUCA	102.997	102.997
998 CALIFORNIA STATE TEACHERS RETIREMENT SYSTEM	FALCIOLA LUCA	441.076	441.076
999 CALIFORNIA STATE TEACHERS RETIREMENT SYSTEM	FALCIOLA LUCA	777.640	777.640
1000 CALIFORNIA STATE TEACHERS RETIREMENT SYSTEM	FALCIOLA LUCA	1.288.142	1.288.142
1228 CALIFORNIA STATE TEACHERS RETIREMENT SYSTEM	FALCIOLA LUCA	218.933	218.933
1229 CALIFORNIA STATE TEACHERS RETIREMENT SYSTEM	FALCIOLA LUCA	1.780.211	1.780.211
1230 CALIFORNIA STATE TEACHERS RETIREMENT SYSTEM	FALCIOLA LUCA	1.110.974	1.110.974
1231 CALIFORNIA STATE TEACHERS RETIREMENT SYSTEM	FALCIOLA LUCA	550.261	550.261
788 CALVERT RESP INX SRS, INC.-CLVRT DVD MRKTS EX-U.S. RSP INX FD	FALCIOLA LUCA	4.929	4.929
787 CALVERT VP EAFE INTERNATIONAL INDEX PORTFOLIO	FALCIOLA LUCA	26.395	26.395
686 CANADA INC	FALCIOLA LUCA	31.325	31.325
1335 CANADA PENSION PLAN INVESTMENT BOARD	FALCIOLA LUCA	62.211	62.211
1336 CANADA PENSION PLAN INVESTMENT BOARD	FALCIOLA LUCA	198.695	198.695
2027 CARBON AWARE INTERNATIONAL SHARES FUND	FALCIOLA LUCA	30.134	30.134
408 CARBP DIVERSIFIE	FALCIOLA LUCA	65.412	65.412
390 CARP - INDO	FALCIOLA LUCA	223.199	223.199
290 CASCADE UTILITIES INC RETIREMENT PLAN	FALCIOLA LUCA	835	835

ASSEMBLEA STRAORDINARIA E ORDINARIA

1 AGOSTO 2016

Esito della votazione sul punto 1


Autorizzazione all'acquisto delle azioni proprie.



1677 CASSETTE DIVERSIFIE	FALCIOLA LUCA	99.244	99.244
1341 CATERPILLAR INC MASTER RETIREMENT TRUST	FALCIOLA LUCA	129.305	129.305
1343 CATERPILLAR INC. GROUP INSURANCE PLAN TRUST	FALCIOLA LUCA	11.662	11.662
1340 CATERPILLAR INVESTMENT TRUST	FALCIOLA LUCA	50.179	50.179
877 CAYMAN ISLANDS CHAMBER OF COMMERCE PENSION PLAN	FALCIOLA LUCA	302.320	302.320
92 CBOSC ATF CW BK GRP SUP WGSS08	FALCIOLA LUCA	52.511	52.511
91 CBOSC-CBGS-WGSS07	FALCIOLA LUCA	20.290	20.290
2322 CBRE CLARION FUNDS SICAV-GLOBAL ALCEDA F	FALCIOLA LUCA	45.308	45.308
565 CBRE CLARION GLOBAL INFRASTRUCTURE VALUE FUND	FALCIOLA LUCA	50.939	50.939
612 CCNPP, INC. MASTER DECOMM TRUSTUNIT ONE QUALIFIED FUND	FALCIOLA LUCA	8.800	8.800
613 CCNPP, INC. MASTER DECOMM TRUSTUNIT TWO QUALIFIED FUND	FALCIOLA LUCA	3.400	3.400
1170 CON MSCI EAFE MINIMUM VOLATILITY INDEX FUND	FALCIOLA LUCA	6.934	6.934
690 CELANESE AMERICAS RETIREMENT PENSION PLAN	FALCIOLA LUCA	159.380	159.380
695 CENTRAL PENSION F OF INT UNION OF OPERAT & PART EMPL	FALCIOLA LUCA	374.054	374.054
783 CENTRAL PROVIDENT FUND BOARD	FALCIOLA LUCA	22.570	22.570
784 CENTRAL PROVIDENT FUND BOARD	FALCIOLA LUCA	31.441	31.441
474 CENTRAL STATES SOUTHEAST AND SOUTHWEST AREAS PENSION FUND	FALCIOLA LUCA	725.557	725.557
1407 CENTURYLINK, INC. DEFINED BENEFIT MASTER TRUST	FALCIOLA LUCA	221.538	221.538
1342 CENTURYLINK, INC. DEFINED CONTRIBUTION PLAN MASTER TRUST	FALCIOLA LUCA	170.947	170.947
435 CF GLOBAL EXPANDED ALPHA I FUNDONE	FALCIOLA LUCA	63.300	63.300
433 CF INTERNATIONAL STOCK INDEX FUND ONE	FALCIOLA LUCA	144.527	144.527
159 CF MACQUARIE GLOBAL INFRASTRUCTURE SECURITIES FUND	FALCIOLA LUCA	30.354	30.354
74 CFSIL - COLONIAL FIRST STATE GLOBAL ASSET MANAGEMENT MULTI SECTOR TRUST 1	FALCIOLA LUCA	857	857
18 CFSIL RE COLONIAL FIRST STATE INVESTMENT FUND 10	FALCIOLA LUCA	19.911	19.911
717 CGE INVESTMENTS (NO. 2) S.A.R.L.	FALCIOLA LUCA	9.106	9.106
970 CHANG HWA CMRCL BK LTD IN ITS C AS MSTR CUS TCB GLO HI DIV F	FALCIOLA LUCA	46.612	46.612
969 CHANG HWA COMMERCIAL BANK, LTD., IN ITS CAPACITY AS MASTER	FALCIOLA LUCA	388.800	388.800
1403 CHEVRON MASTER PENSION TRUST	FALCIOLA LUCA	36.935	36.935
1404 CHEVRON MASTER PENSION TRUST	FALCIOLA LUCA	14.207	14.207
1405 CHEVRON MASTER PENSION TRUST	FALCIOLA LUCA	146.556	146.556
1406 CHEVRON UK PENSION PLAN	FALCIOLA LUCA	15.277	15.277
1315 CHRISTIAN SUPER	FALCIOLA LUCA	10.177	10.177
1316 CHRISTIAN SUPER	FALCIOLA LUCA	16.307	16.307
2213 CI CORPORATE CLASS LTD	FALCIOLA LUCA	81.800	81.800
675 CIBC EUROPEAN INDEX FUND	FALCIOLA LUCA	14.436	14.436
674 CIBC INTERNATIONAL INDEX FUND	FALCIOLA LUCA	35.586	35.586
676 CIBC POOLED INTERNATIONAL EQUITY INDEX FUND	FALCIOLA LUCA	35.051	35.051
1452 CINDY SPRINGS, LLC	FALCIOLA LUCA	3.478	3.478
1453 CINDY SPRINGS, LLC	FALCIOLA LUCA	50.018	50.018
445 CITIGROUP PENSION PLAN	FALCIOLA LUCA	525.045	525.045
302 CITW FUND, LP	FALCIOLA LUCA	2.436	2.436

ASSEMBLEA STRAORDINARIA E ORDINARIA

1 AGOSTO 2016



Esito della votazione sul punto 1

Autorizzazione all'acquisto delle azioni proprie.



1203 CITY OF EDMONTON EQUITY UNIT TRUST	FALCIOLA LUCA	104.728	104.728
1415 CITY OF LOS ANGELES FIRE AND POLICE PENSION PLAN	FALCIOLA LUCA	133.708	133.708
1416 CITY OF LOS ANGELES FIRE AND POLICE PENSION PLAN	FALCIOLA LUCA	17.196	17.196
529 CITY OF NEW YORK DEFERRED COMPENSATION PLAN	FALCIOLA LUCA	96.921	96.921
917 CITY OF NEW YORK GROUP TRUST	FALCIOLA LUCA	110.808	110.808
919 CITY OF NEW YORK GROUP TRUST	FALCIOLA LUCA	90.929	90.929
921 CITY OF NEW YORK GROUP TRUST	FALCIOLA LUCA	205.345	205.345
899 CLEARBRIDGE ADVISORS, LLC	FALCIOLA LUCA	3.264	3.264
603 CNP ASSUR VALEURS	FALCIOLA LUCA	51.498	51.498
471 CO-OPERATIVE SUPERANNUATION SOCIETY PENSION PLAN	FALCIOLA LUCA	95.491	95.491
1345 COCA-COLA COMPANY	FALCIOLA LUCA	4.296	4.296
1751 COH STEERS GL.LIST. INFR.FD	FALCIOLA LUCA	251.360	251.360
730 COHEN & STEERS GLOBAL INCOME BUILDER, INC.	FALCIOLA LUCA	156.291	156.291
729 COHEN & STEERS GLOBAL INFRASTRUCTURE FUND, INC	FALCIOLA LUCA	908.098	908.098
731 COHEN & STEERS REAL ASSETS FUND, INC	FALCIOLA LUCA	99.480	99.480
728 COHEN + STEERS INFRASTRUCTURE FUND, INC.	FALCIOLA LUCA	9.222.848	9.222.848
2301 COHEN AND STEERS REAL ASSETS MULTI-STRATEGY FUND	FALCIOLA LUCA	247.772	247.772
1651 COHEN AND STEERS SICAV-GLOBAL	FALCIOLA LUCA	23.726	23.726
1794 COLISEE IFC 1 FCP	FALCIOLA LUCA	490.000	490.000
778 COLLEGE RETIREMENT EQUITIES FUND	FALCIOLA LUCA	1.163.242	1.163.242
1199 COLLEGE RETIREMENT EQUITIES FUND	FALCIOLA LUCA	2.212.424	2.212.424
1200 COLLEGE RETIREMENT EQUITIES FUND	FALCIOLA LUCA	278.260	278.260
470 COLLEGES OF APPLIED ARTS AND TECHNOLOGY PENSION P	FALCIOLA LUCA	95.418	95.418
14 COLONIAL FIRST STATE INVESTMENTS LIMITED.	FALCIOLA LUCA	78.686	78.686
59 COLONIAL FIRST STATE INVESTMENTS LIMITED.	FALCIOLA LUCA	16.109	16.109
60 COLONIAL FIRST STATE INVESTMENTS LIMITED.	FALCIOLA LUCA	126.840	126.840
67 COLONIAL FIRST STATE INVESTMENTS LIMITED.	FALCIOLA LUCA	2.560.815	2.560.815
70 COLONIAL FIRST STATE INVESTMENTS LIMITED.	FALCIOLA LUCA	132.102	132.102
72 COLONIAL FIRST STATE INVESTMENTS LIMITED.	FALCIOLA LUCA	1.084.345	1.084.345
77 COLONIAL FIRST STATE INVESTMENTS LIMITED.	FALCIOLA LUCA	551.738	551.738
79 COLONIAL FIRST STATE INVESTMENTS LTD	FALCIOLA LUCA	135.700	135.700
81 COLONIAL FIRST STATE INVESTMENTS LTD	FALCIOLA LUCA	17.997	17.997
2149 COLUMBIA GLOBAL INFRASTRUCTURE FUND	FALCIOLA LUCA	677.760	677.760
2152 COMMINGLED PENSION (GLOBAL OPPORTUNITIES	FALCIOLA LUCA	63.459	63.459
1997 COMMINGLED PENSION FUND ENHANCED INDEX)	FALCIOLA LUCA	33.684	33.684
2150 COMMINGLED PENSION TR FUN INT OPPORTUNIT	FALCIOLA LUCA	1.882.788	1.882.788
1238 COMMON TRUST ITALY FUND	FALCIOLA LUCA	2.201.114	2.201.114
845 COMMONFUND INTERNATIONAL FOCUS FUND II, LLC	FALCIOLA LUCA	220.929	220.929
1571 COMMONWEALTH GLOBAL LISTED INFRASTRUCTURE FUND 7	FALCIOLA LUCA	47.363	47.363
1572 COMMONWEALTH GLOBAL SHARE FUND 29	FALCIOLA LUCA	6.641	6.641
626 COMMONWEALTH OF PENNSYLVANIA TREASURY DEPT.	FALCIOLA LUCA	18.603	18.603

ASSEMBLEA STRAORDINARIA E ORDINARIA

1 AGOSTO 2016

Esito della votazione sul punto 1

Autorizzazione all'acquisto delle azioni proprie.



627 COMMONWEALTH OF PENNSYLVANIA TRAEASURY DEPT.	FALCIOLA LUCA	132.868	132.868
473 COMMONWEALTH OF PENNSYLVANIA PUBLIC SCHOOL EMPLOYEES RETIREMENT SYSTEM	FALCIOLA LUCA	461.371	461.371
475 COMMONWEALTH OF PENNSYLVANIA STATE EMPLOYEES RETIREMENT SYSTEM.	FALCIOLA LUCA	436.411	436.411
1544 COMMONWEALTH SUPERANN CORP ATF ARIA INVESTMENTS TR	FALCIOLA LUCA	183.118	183.118
252 COMPASS EMP DEVELOPED 500 ENHANCED VOLATILITY WEIGHTED INDEXETF	FALCIOLA LUCA	4.008	4.008
307 COMPASS EMP INTERNATIONAL 500 ENHANCED VOLATILITY WEIGHTED FUND	FALCIOLA LUCA	5.882	5.882
22 COMPASS EMP INTERNATIONAL 500 VOLATILITY WEIGHTED FUND	FALCIOLA LUCA	1.859	1.859
291 COMPASS EMP INTERNATIONAL 500 VOLATILITY WEIGHTED INDEX ETF	FALCIOLA LUCA	40.317	40.317
21 COMPASS EMP INTL 500 ENHANCED VOLATILITY WEIGHTED FUND	FALCIOLA LUCA	2.595	2.595
19 COMPASS EMP MARKET NEUTRAL INCOME FUND	FALCIOLA LUCA	35.314	35.314
472 COMPUTER SCIENCES CORPORATION MATCHED ASSET PLAN	FALCIOLA LUCA	207.413	207.413
401 CONCORDE 96	FALCIOLA LUCA	84.800	84.800
2005 CONNECTICUT GENERAL LIFE INSURANCE COMPA	FALCIOLA LUCA	27.974	27.974
1165 CONNECTICUT GENERAL LIFE INSURANCE COMPANY	FALCIOLA LUCA	9.403	9.403
1218 CONSOLIDATED EDISON RETIREMENT PLAN	FALCIOLA LUCA	821.741	821.741
1219 CONSOLIDATED EDISON RETIREMENT PLAN	FALCIOLA LUCA	331.770	331.770
1989 CONSTRUCTION AND BUILDING UNIONS SUPERAN	FALCIOLA LUCA	64.719	64.719
483 COUNTY EMPLOYEES ANNUITY AND BENEFIT FUND OF COOK COUNTY	FALCIOLA LUCA	348.283	348.283
484 COUNTY EMPLOYEES ANNUITY AND BENEFIT FUND OF COOK COUNTY	FALCIOLA LUCA	92.329	92.329
485 COUNTY EMPLOYEES ANNUITY AND BENEFIT FUND OF COOK COUNTY	FALCIOLA LUCA	111.600	111.600
1809 CPR AM	FALCIOLA LUCA	610.161	610.161
350 CPR EURO HIGH DIVIDEND	FALCIOLA LUCA	230.830	230.830
351 CPR EUROLAND	FALCIOLA LUCA	721.232	721.232
353 CPR PROGRES DURABLE EUROPE	FALCIOLA LUCA	44.660	44.660
600 CROISSANCE DIVERSIFIEE	FALCIOLA LUCA	6.355	6.355
1346 CSAA INSURANCE EXCHANGE	FALCIOLA LUCA	68.920	68.920
1295 CUMBRIA LOCAL GOVERNMENT PENSION SCHEME	FALCIOLA LUCA	281.453	281.453
2063 CURIAN EPOCH GLOBAL SHAREHOLDERS YIELD F	FALCIOLA LUCA	133.150	133.150
2236 D.E SHAW COUNTRY GLOBAL ALPHA EXTENSION PORTFOLIOS LLC	FALCIOLA LUCA	1.113	1.113
1917 DAIWA PAN EUROPEAN HIGH DIVIDEND YIELD STOCK MOTHER FUND	FALCIOLA LUCA	340.000	340.000
237 DB X TRACKERS MSCI EUROPE EQUITY	FALCIOLA LUCA	939.148	939.148
2256 DEAM FONDS ATZM	FALCIOLA LUCA	30.000	30.000
2255 DEAM FONDS CHR 1	FALCIOLA LUCA	270.000	270.000
309 DEAM-FONDS DCG EQ DEAM-FONDS DCG EQ	FALCIOLA LUCA	18.162	18.162
2274 DEAM-FONDS MMMII DEUT ASSET MAN INV	FALCIOLA LUCA	248.492	248.492
1120 DEAWM FOR OPPENHEIM DYNAMIC EUROPE BALANCE	FALCIOLA LUCA	24.215	24.215
944 DEAWM INV GMBH FOR DEAM-FONDS CPT	FALCIOLA LUCA	17.600	17.600
1124 DEAWM INV GMBH FOR DEUTSCHE QUANT EQUITY EUROPE	FALCIOLA LUCA	61.936	61.936
1118 DEAWM INV GMBH FOR DEUTSCHE QUANT EQUITY LOW VOLATILITY EUROPE	FALCIOLA LUCA	1.146.854	1.146.854
1125 DEAWM INVEST GMBH FOR FOS PERFORMANCE UND SICHERHEIT	FALCIOLA LUCA	132.000	132.000
1814 DEKA MASTER HAEC I	FALCIOLA LUCA	132.997	132.997

ASSEMBLEA STRAORDINARIA E ORDINARIA

1 AGOSTO 2016



Esito della votazione sul punto 1

Autorizzazione all'acquisto delle azioni proprie.


334 DELTA LLOYD INST. WERELD FONDS	FALCIOLA LUCA	85.182	85.182
335 DELTA LLOYD INVESTMENT FUND	FALCIOLA LUCA	2.149.455	2.149.455
2159 DELTA MASTER TRUST	FALCIOLA LUCA	128.967	128.967
1194 DEPARTMENT OF STATE LANDS	FALCIOLA LUCA	148.133	148.133
1204 DESJARDINS GLOBAL DIVIDEND FUND	FALCIOLA LUCA	976.300	976.300
1119 DEUT ASS & WEALTH MNGM INV GMBH FOR BASLER-AKTIEFONDS DWS	FALCIOLA LUCA	1.000.000	1.000.000
941 DEUT ASS & WEALTH MNGM INV GMBH FOR DEAM FONDS AO 1	FALCIOLA LUCA	4.000	4.000
940 DEUT ASS & WEALTH MNGM INV GMBH FOR DEAM NKS-FONDS	FALCIOLA LUCA	60.000	60.000
1008 DEUT ASS & WEALTH MNGM INV GMBH FOR DEAM-FONDS BPT	FALCIOLA LUCA	206.000	206.000
936 DEUT ASS & WEALTH MNGM INV GMBH FOR DEAM-FONDS DB VF	FALCIOLA LUCA	258.800	258.800
934 DEUT ASS & WEALTH MNGM INV GMBH FOR DEAM-FONDS DGF 1	FALCIOLA LUCA	112.000	112.000
935 DEUT ASS & WEALTH MNGM INV GMBH FOR DEAM-FONDS DGH 1	FALCIOLA LUCA	151.000	151.000
933 DEUT ASS & WEALTH MNGM INV GMBH FOR DEAM-FONDS DKS 1	FALCIOLA LUCA	35.000	35.000
928 DEUT ASS & WEALTH MNGM INV GMBH FOR DEAM-FONDS ENPT	FALCIOLA LUCA	24.000	24.000
937 DEUT ASS & WEALTH MNGM INV GMBH FOR DEAM-FONDS GDP 1	FALCIOLA LUCA	72.000	72.000
1004 DEUT ASS & WEALTH MNGM INV GMBH FOR DEAM-FONDS GHS	FALCIOLA LUCA	740.000	740.000
1010 DEUT ASS & WEALTH MNGM INV GMBH FOR DEAM-FONDS GSK 1	FALCIOLA LUCA	25.200	25.200
1003 DEUT ASS & WEALTH MNGM INV GMBH FOR DEAM-FONDS MASP	FALCIOLA LUCA	100.000	100.000
932 DEUT ASS & WEALTH MNGM INV GMBH FOR DEAM-FONDS MPI 1	FALCIOLA LUCA	48.450	48.450
1006 DEUT ASS & WEALTH MNGM INV GMBH FOR DEAM-FONDS PFDB	FALCIOLA LUCA	1.022.000	1.022.000
1002 DEUT ASS & WEALTH MNGM INV GMBH FOR DEAM-FONDS PG EQ	FALCIOLA LUCA	131.830	131.830
931 DEUT ASS & WEALTH MNGM INV GMBH FOR DEAM-FONDS PMB 1	FALCIOLA LUCA	6.000	6.000
939 DEUT ASS & WEALTH MNGM INV GMBH FOR DEAM-FONDS PMF 1	FALCIOLA LUCA	110.000	110.000
929 DEUT ASS & WEALTH MNGM INV GMBH FOR DEAM-FONDS PPC EQ	FALCIOLA LUCA	48.450	48.450
927 DEUT ASS & WEALTH MNGM INV GMBH FOR DEAM-FONDS PPC GEQ	FALCIOLA LUCA	14.240	14.240
938 DEUT ASS & WEALTH MNGM INV GMBH FOR DEAM-FONDS SLM 1	FALCIOLA LUCA	108.500	108.500
943 DEUT ASS & WEALTH MNGM INV GMBH FOR DEAM-FONDS ZSB 1	FALCIOLA LUCA	150.000	150.000
1127 DEUT ASS & WEALTH MNGM INV GMBH FOR DWS DYNAMIK	FALCIOLA LUCA	13.732	13.732
1117 DEUT ASS & WEALTH MNGM INV GMBH FOR DWS EUROPE DYNAMIC	FALCIOLA LUCA	249.072	249.072
1116 DEUT ASS & WEALTH MNGM INV GMBH FOR DWS SACHWERTE	FALCIOLA LUCA	158.699	158.699
1114 DEUT ASS & WEALTH MNGM INV GMBH FOR DWS STIFTUNGSFONDS	FALCIOLA LUCA	600.000	600.000
1121 DEUT ASS & WEALTH MNGM INV GMBH FOR OP STRATEGIEPORTFOLIO IV	FALCIOLA LUCA	159.949	159.949
1122 DEUT ASS & WEALTH MNGM INV GMBH FOR OPPENHEIM GLOBAL-INVEST	FALCIOLA LUCA	101.388	101.388
1123 DEUT ASS & WEALTH MNGM INV GMBH FOR SOP EUROLANDWERTE	FALCIOLA LUCA	132.007	132.007
942 DEUT ASS & WEALTH MNGM INV GMBH FOR STIFTUNGSFONDS SVC 1	FALCIOLA LUCA	7.000	7.000
1115 DEUT ASS & WEALTH MNGM INV GMBH FOR WVF REND UND NACHHALTIG	FALCIOLA LUCA	600.000	600.000
1128 DEUT ASS & WEALTH MNGM INV GMBH FOR WVF STRATEGIE-FONDS NR. 1	FALCIOLA LUCA	500.000	500.000
871 DEUTSCHE ALTERNATIVE ASSET ALLOCATION FUND	FALCIOLA LUCA	556.880	556.880
930 DEUTSCHE ASSET AND WEALTH MNGM INV GMBH FOR OP-FONDS WVF	FALCIOLA LUCA	11.349	11.349
1126 DEUTSCHE AT AND W MGMT INVEST GMBH FOR MULTI INDEX EQT FD	FALCIOLA LUCA	18.921	18.921
912 DEUTSCHE BANK-ONSHORE	FALCIOLA LUCA	1.183	1.183

ASSEMBLEA STRAORDINARIA E ORDINARIA

1 AGOSTO 2016

Esito della votazione sul punto 1

Autorizzazione all'acquisto delle azioni proprie.



870 DEUTSCHE EAFE EQUITY INDEX FUND	FALCIOLA LUCA		9.530
1728 DEUTSCHE Global Infrastructure Fund	FALCIOLA LUCA	10.241.383	10.241.383
304 DEUTSCHE X-TRACKERS FTSE DEVELOPED EX US COMPREHENSIVE FACTOR ETF	FALCIOLA LUCA	675	675
233 DEUTSCHE X-TRACKERS MSCI ALL WORLD EX US HEDGED EQUITY ETF	FALCIOLA LUCA	8.732	8.732
285 DEUTSCHE X-TRACKERS MSCI ALL WORLD EX US HIGH DIVIDEND YIELDHEDGED EQUITY ETF	FALCIOLA LUCA	2.576	2.576
186 DEUTSCHE X-TRACKERS MSCI EAFE HEDGE EQUITY ETF	FALCIOLA LUCA	2.180.670	2.180.670
284 DEUTSCHE X-TRACKERS MSCI EAFE HIGH DIVIDEND YIELD HEDGED EQUITYETF	FALCIOLA LUCA	5.632	5.632
258 DEUTSCHE X-TRACKERS MSCI EMU HEDGED EQUITY ETF	FALCIOLA LUCA	40.693	40.693
315 DEUTSCHE X-TRACKERS MSCI EMU HIGH DIVIDEND YIELD HEDGED EQUITY E	FALCIOLA LUCA	19.713	19.713
289 DEUTSCHE X-TRACKERS MSCI ITALY HEDGED EQUITY ETF	FALCIOLA LUCA	15.364	15.364
286 DEUTSCHE X-TRACKERS MSCI SOUTHERN EUROPE HEDGED EQUITY ETF	FALCIOLA LUCA	7.422	7.422
1182 DEVELOPED EX-FOSSIL FUEL INDEX FUND B	FALCIOLA LUCA	12.387	12.387
1970 DEXION LIQUID STRATEGIES ICAV	FALCIOLA LUCA	149.540	149.540
1432 DFI LP EQUITY (PASSIVE)	FALCIOLA LUCA	4.047	4.047
481 DIOCESE OF VENICE PENSION PLAN & TRUST	FALCIOLA LUCA	2.519	2.519
1680 DIVERSIFIED ACTIONS 60-65 DU CD	FALCIOLA LUCA	2.434	2.434
1036 DIVERSIFIED MARKETS (2010) POOLED FUND TRUST	FALCIOLA LUCA	77.241	77.241
923 DIVERSIFIED REAL ASSET CIT	FALCIOLA LUCA	74.044	74.044
924 DIVERSIFIED REAL ASSET CIT	FALCIOLA LUCA	332.801	332.801
903 DIVERSIFIED REAL ASSET INCOME FUND	FALCIOLA LUCA	1.129.533	1.129.533
32 DOUBLE BLACK DIAMOND OFFSHORE LTD	FALCIOLA LUCA	6.755.367	6.755.367
1409 DOW RETIREMENT GROUP TRUST	FALCIOLA LUCA	127.006	127.006
266 DREYFUS INDEX FUNDS INC DREYFUS INTERNATIONAL STC	FALCIOLA LUCA	107.554	107.554
248 DREYFUS OPPORTUNITY FUNDS - DREYFUS STRATEGIC BETA GLOBAL EQUITY	FALCIOLA LUCA	2.182	2.182
256 DREYFUS PREMIER INVESTMENT FUNDS,INC-DREYFUS GLOBAL INFRASTRUCTU	FALCIOLA LUCA	55.560	55.560
434 DT INTERNATIONAL STOCK INDEX FUND ONE	FALCIOLA LUCA	158.055	158.055
1410 DUKE ENERGY CORPORATION MASTER RETIREMENT TRUST	FALCIOLA LUCA	8.800	8.800
554 DUKE UNIVERSITY	FALCIOLA LUCA	73.339	73.339
192 DUNHAM INTERNATIONAL STOCK FUND	FALCIOLA LUCA	71.665	71.665
716 DUPONT PENSION TRUST	FALCIOLA LUCA	1.098.900	1.098.900
1191 DUPONT PENSION TRUST	FALCIOLA LUCA	2.478.821	2.478.821
1431 DYNASTY INVEST, LTD	FALCIOLA LUCA	3.144	3.144
431 EASTSPRING INVESTMENTS	FALCIOLA LUCA	7.782	7.782
606 ECOFI ACTIONS SCR	FALCIOLA LUCA	154.524	154.524
90 ECOFIN WATER AND POWER OPPORTUNITIES PLC CO BNP PARIBAS SECURITIES SERVICES	FALCIOLA LUCA	2.066.837	2.066.837
1808 EDMOND DE ROTHSCHILD AM	FALCIOLA LUCA	2.100.000	2.100.000
2205 EI DU PORT CANADA COMPANY PENS PL	FALCIOLA LUCA	225.618	225.618
2229 EI STURDZA FUND PLC	FALCIOLA LUCA	6.220.000	6.220.000
658 EMERGENCY SERVICES SUPERANNUATION SCHEME	FALCIOLA LUCA	459.160	459.160
1348 EMERSON ELECTRIC CO. RETIREMENT MASTER TRUST	FALCIOLA LUCA	275.800	275.800
752 ENERGY INSURANCE MUTUAL LIMITED	FALCIOLA LUCA	10.266	10.266

ASSEMBLEA STRAORDINARIA E ORDINARIA

1 AGOSTO 2016



Esito della votazione sul punto 1

Autorizzazione all'acquisto delle azioni proprie.


1490 ENERGY INVESTMENT FUND	FALCIOLA LUCA	1.334.832	1.334.832
1876 ENHANCED INDEX INTERNATIONAL SHARE FUND	FALCIOLA LUCA	54.765	54.765
1877 ENHANCED INDEX INTERNATIONAL SHARE FUND	FALCIOLA LUCA	706.213	706.213
1883 ENHANCED INDEX INTERNATIONAL SHARE FUND	FALCIOLA LUCA	170.702	170.702
1548 ENVIRONMENT AGENCY ACTIVE PENSION FUND	FALCIOLA LUCA	146.091	146.091
374 EPARGNE PRUDENCE THALES	FALCIOLA LUCA	40.713	40.713
798 EPOCH GLOBAL CHOICE FUND, LLC	FALCIOLA LUCA	986.660	986.660
799 EPOCH GLOBAL EQUITY SHAREHOLDER YIELD FUND, LLC	FALCIOLA LUCA	81.740	81.740
796 EPOCH INVESTMENT FUNDS PUBLIC LIMITED COMPANY	FALCIOLA LUCA	474.100	474.100
797 EPOCH INVESTMENT FUNDS PUBLIC LIMITED COMPANY	FALCIOLA LUCA	2.540.244	2.540.244
800 EPOCH NON-U.S. EQUITY SHAREHOLDER YIELD FUND, LLC	FALCIOLA LUCA	3.580	3.580
2057 EQ ADV. TRUST AXA INTL.CORE MANAGED VOLA	FALCIOLA LUCA	163.832	163.832
2049 EQ ADVISORS TRUST - AXA SMARTBETA EQUITY	FALCIOLA LUCA	3.000	3.000
2107 EQ ADVISORS TRUST-AXA GLOBAL EQ MANAGED	FALCIOLA LUCA	124.932	124.932
2111 EQ ADVISORS TRUST-AXA INTL.MANAGED VOLAT	FALCIOLA LUCA	346.681	346.681
2109 EQ ADVISORS TST - ATM INTERNATIONAL MANA	FALCIOLA LUCA	216.925	216.925
2110 EQ ADVISORS TST - ATM INTERNATIONAL MANA	FALCIOLA LUCA	88.649	88.649
2106 EQ.ADVISORS TRUST - AXA TEMPLETON GLOBAL	FALCIOLA LUCA	29.854	29.854
2104 EQ.ADVISORS TRUST-AXAVAB DYNAMIC GROWTH	FALCIOLA LUCA	10.411	10.411
2108 EQ.ADVISORS TRUST-AXAVAB DYNAMIC GROWTH	FALCIOLA LUCA	89.646	89.646
257 ESB GENERAL EMPLOYEES SUPERANNUATION SCHEME	FALCIOLA LUCA	257.400	257.400
2172 ETFs DIVERSIFIED-FACTOR DEVELOPED EUROPE INDEX FUND	FALCIOLA LUCA	478	478
1689 ETOILE ACTIONS INTERNATIONALES	FALCIOLA LUCA	227.567	227.567
1681 ETOILE ENERGIE EUROPE	FALCIOLA LUCA	68.838	68.838
1690 ETOILE GESTION	FALCIOLA LUCA	85.298	85.298
120 EURIZON CAPITAL SGR SPA- EURIZON AZIONI ITALIA	FALCIOLA LUCA	2.518.264	2.518.264
133 EURIZON CAPITAL SGR SPA- EURIZON RENDITA	FALCIOLA LUCA	68.105	68.105
140 EURIZON CAPITAL SGR SPA-CEDOLA ATTIVA TOP DICEMBRE 2020	FALCIOLA LUCA	39.306	39.306
137 EURIZON CAPITAL SGR SPA-CEDOLA ATTIVA TOP DICEMBRE 2021	FALCIOLA LUCA	42.942	42.942
145 EURIZON CAPITAL SGR SPA-CEDOLA ATTIVA TOP NOVEMBRE 2022	FALCIOLA LUCA	127.403	127.403
138 EURIZON CAPITAL SGR SPA-CEDOLA ATTIVA TOP OTTOBRE 2021	FALCIOLA LUCA	41.089	41.089
141 EURIZON CAPITAL SGR SPA-CEDOLA ATTIVA TOP OTTOBRE2022	FALCIOLA LUCA	74.567	74.567
126 EURIZON CAPITAL SGR SPA-EURIZON AZIONI AREA EURO	FALCIOLA LUCA	60.620	60.620
121 EURIZON CAPITAL SGR SPA-EURIZON CEDOLA ATTIVA TOP OTTOBRE2020	FALCIOLA LUCA	55.689	55.689
571 EURIZON CAPITAL SGR SPA-EURIZON CEDOLA ATTIVA TOP 04 2021	FALCIOLA LUCA	66.873	66.873
573 EURIZON CAPITAL SGR SPA-EURIZON CEDOLA ATTIVA TOP 05 2022	FALCIOLA LUCA	111.079	111.079
574 EURIZON CAPITAL SGR SPA-EURIZON CEDOLA ATTIVA TOP 06 2022	FALCIOLA LUCA	64.166	64.166
132 EURIZON CAPITAL SGR SPA-EURIZON CEDOLA ATTIVA TOP APRILE2022	FALCIOLA LUCA	106.739	106.739
128 EURIZON CAPITAL SGR SPA-EURIZON CEDOLA ATTIVA TOP APRILE2023	FALCIOLA LUCA	73.501	73.501
139 EURIZON CAPITAL SGR SPA-EURIZON CEDOLA ATTIVA TOP GIUGNO2020	FALCIOLA LUCA	31.530	31.530
146 EURIZON CAPITAL SGR SPA-EURIZON CEDOLA ATTIVA TOP GIUGNO2023	FALCIOLA LUCA	209.987	209.987

ASSEMBLEA STRAORDINARIA E ORDINARIA

1 AGOSTO 2016

Esito della votazione sul punto 1

Autorizzazione all'acquisto delle azioni proprie.



134 EURIZON CAPITAL SGR SPA-EURIZON CEDOLA ATTIVA TOP LUGLIO2020	FALCIOLA LUCA	20.408	20.408
125 EURIZON CAPITAL SGR SPA-EURIZON CEDOLA ATTIVA TOP LUGLIO2021	FALCIOLA LUCA	95.546	95.546
130 EURIZON CAPITAL SGR SPA-EURIZON CEDOLA ATTIVA TOP MAGGIO2020	FALCIOLA LUCA	45.814	45.814
143 EURIZON CAPITAL SGR SPA-EURIZON CEDOLA ATTIVA TOP MAGGIO2021	FALCIOLA LUCA	86.227	86.227
123 EURIZON CAPITAL SGR SPA-EURIZON CEDOLA ATTIVA TOP MAGGIO2023	FALCIOLA LUCA	67.341	67.341
127 EURIZON CAPITAL SGR SPA-EURIZON MULTIASET REDDITO 05 2020	FALCIOLA LUCA	196.270	196.270
576 EURIZON CAPITAL SGR SPA-EURIZON MULTIASET REDDITO 06 2020	FALCIOLA LUCA	131.283	131.283
124 EURIZON CAPITAL SGR SPA-MULTIASET REDDITO APRILE 2020	FALCIOLA LUCA	187.171	187.171
136 EURIZON CAPITAL SGR SPA-MULTIASET REDDITO APRILE 2021	FALCIOLA LUCA	66.417	66.417
129 EURIZON CAPITAL SGR SPA-MULTIASET REDDITO DICEMBRE 2019	FALCIOLA LUCA	151.703	151.703
131 EURIZON CAPITAL SGR SPA-MULTIASET REDDITO GIUGNO2021	FALCIOLA LUCA	128.075	128.075
142 EURIZON CAPITAL SGR SPA-MULTIASET REDDITO MAGGIO 2021	FALCIOLA LUCA	37.093	37.093
135 EURIZON CAPITAL SGR SPA-MULTIASET REDDITO NOVEMBRE2020	FALCIOLA LUCA	118.420	118.420
144 EURIZON CAPITAL SGR SPA-MULTIASET REDDITO OTTOBRE 2019	FALCIOLA LUCA	381.231	381.231
122 EURIZON CAPITAL SGR SPA-MULTIASET REDDITO OTTOBRE 2020	FALCIOLA LUCA	91.587	91.587
575 EURIZON CAPITAL SGR SPA-MULTIASET STRATEGIA FLESSIB 05 2023	FALCIOLA LUCA	90.605	90.605
572 EURIZON CAPITAL SGR SPA-MULTIASET STRATEGIA FLESSIB 06 2023	FALCIOLA LUCA	22.207	22.207
2187 EUROPEAN STRATEGIC BALANCED FUND	FALCIOLA LUCA	19.300	19.300
1185 EUROPEEX-CONTROVERSIAL WEAPONS EQUITY INDEX FUND B	FALCIOLA LUCA	489.046	489.046
486 EVANGELICAL LUTHERAN CHURCH IN AMERICA BOARD OF PENSIONS	FALCIOLA LUCA	45.683	45.683
487 EVANGELICAL LUTHERAN CHURCH IN AMERICA BOARD OF PENSIONS	FALCIOLA LUCA	78.714	78.714
488 EVANGELICAL LUTHERAN CHURCH IN AMERICA BOARD OF PENSIONS	FALCIOLA LUCA	18.795	18.795
489 EVANGELICAL LUTHERAN CHURCH IN AMERICA BOARD OF PENSIONS	FALCIOLA LUCA	41.581	41.581
376 EVIAN A EQUILIBRE	FALCIOLA LUCA	8.603	8.603
1401 EXELON CORPORATION NUCLEAR DECOMMISSION TRUST - NON TAX QUAL	FALCIOLA LUCA	1.630	1.630
1349 EXELON PEACH BOTTOM UNIT 1 QUALIFIED FUND	FALCIOLA LUCA	4.456	4.456
446 EXPRESS SCRIPTS, INC. 401 (K) PLAN	FALCIOLA LUCA	34.037	34.037
2173 F.M.KIRBY TRUST DATED 1/3/75 FBO FRED M. KIRBY III	FALCIOLA LUCA	4.287	4.287
1291 FAMILY INVESTMENTS CHILD TRUST FUND	FALCIOLA LUCA	68.621	68.621
1292 FAMILY INVESTMENTS GLOBAL ICVC FAMILY BALANCED INT FUND	FALCIOLA LUCA	62.073	62.073
400 FC CARPIMKO	FALCIOLA LUCA	145.790	145.790
1461 FCM INTERNATIONAL LLC	FALCIOLA LUCA	3.000	3.000
384 FCP A.A. - GROUPAMA - ISR	FALCIOLA LUCA	227.000	227.000
406 FCP ABP PERP	FALCIOLA LUCA	38.321	38.321
1796 FCP AIR FRANCE IFC	FALCIOLA LUCA	31.601	31.601
1782 FCP ALM ACTIONS EURO	FALCIOLA LUCA	2.686.725	2.686.725
1779 FCP ALM REUNICA DIVERSIFIE	FALCIOLA LUCA	432.172	432.172
360 FCP AMUNDI ACTIONS INTERNATIONALES	FALCIOLA LUCA	71.160	71.160
365 FCP AMUNDI ACTIONS INTERNATIONALES	FALCIOLA LUCA	44.004	44.004
359 FCP AMUNDI HORIZON	FALCIOLA LUCA	5.660	5.660
422 FCP AMUNDI HORIZON	FALCIOLA LUCA	216.603	216.603

ASSEMBLEA STRAORDINARIA E ORDINARIA

1 AGOSTO 2016




Esito della votazione sul punto 1

Autorizzazione all'acquisto delle azioni proprie.

368 FCP AMUNDI INDEX EQUITY EUROPE LOW CARBON	FALCIOLA LUCA	49.419	49.419
366 FCP AMUNDI INDEX EQUITY GLOBAL LOW CARBON	FALCIOLA LUCA	5.884	5.884
367 FCP AMUNDI INDEX EQUITY GLOBAL MULTI SMART ALLOCATION SCIENTIFICBETA	FALCIOLA LUCA	5.458	5.458
338 FCP AMUNDI RENDEMENT PLUS	FALCIOLA LUCA	41.824	41.824
383 FCP ARRCO LONG TERME C	FALCIOLA LUCA	164.459	164.459
1791 FCP AXA EURO VALEURS RESPONSABLES	FALCIOLA LUCA	207.000	207.000
1793 FCP AXIVA ACTION 1	FALCIOLA LUCA	30.268	30.268
1789 FCP BNP PARIBAS ACTIONS EUROLAND	FALCIOLA LUCA	300.906	300.906
1788 FCP BNP PARIBAS ACTIONS EUROPE	FALCIOLA LUCA	9.525	9.525
388 FCP BOURBON 4	FALCIOLA LUCA	54.135	54.135
1786 FCP CAMGEST.SIT.SPECIAL.	FALCIOLA LUCA	257.430	257.430
405 FCP CARPINKO EUROPE	FALCIOLA LUCA	88.361	88.361
420 FCP CAVEC GROUPAMA DIVERSIFIE	FALCIOLA LUCA	114.009	114.009
1783 FCP CNP ACTIONS EM	FALCIOLA LUCA	752.333	752.333
1792 FCP COMPT EUROPE	FALCIOLA LUCA	180.000	180.000
430 FCP ECOFI FLEXIBLE	FALCIOLA LUCA	16.860	16.860
602 FCP ECUREUIL PROFIL 75	FALCIOLA LUCA	206.651	206.651
404 FCP ECUREUIL PROFIL 90	FALCIOLA LUCA	406.131	406.131
369 FCP ECUREUIL RETRAITE EURO ACTIONS 4	FALCIOLA LUCA	254.000	254.000
2254 FCP ERAFP ACTIONS EUROS4 EDRAM	FALCIOLA LUCA	7.728.400	7.728.400
387 FCP FDRN AMUNDI	FALCIOLA LUCA	76.571	76.571
2309 FCP GAN EUROSTRATEGIE	FALCIOLA LUCA	24.976	24.976
2307 FCP GAN FRANCE SELECT	FALCIOLA LUCA	21.619	21.619
1787 FCP GERISO	FALCIOLA LUCA	6.045	6.045
2308 FCP GROUPAMA DEPANDANCE	FALCIOLA LUCA	16.061	16.061
413 FCP ICARE	FALCIOLA LUCA	37.096	37.096
1800 FCP KLESIA A DIVERSIFIE	FALCIOLA LUCA	263.000	263.000
392 FCP LBPAM ACTIONS EUROPE	FALCIOLA LUCA	302.928	302.928
391 FCP LBPAM VOIE LACTEE 1	FALCIOLA LUCA	46.919	46.919
2305 FCP MICHELET UK TUNNEL	FALCIOLA LUCA	13.139	13.139
403 FCP NATIXIS IONIS	FALCIOLA LUCA	35.509	35.509
421 FCP PORT ROYAL EQUILIBRE	FALCIOLA LUCA	117.604	117.604
429 FCP PORTFOLIO LCR ACTIONS	FALCIOLA LUCA	35.503	35.503
423 FCP PREDICA ISR MONDE	FALCIOLA LUCA	3.407	3.407
409 FCP RL PREVOYANCE	FALCIOLA LUCA	108.203	108.203
372 FCP RSI EURO P	FALCIOLA LUCA	214.121	214.121
411 FCP RSI EURO P	FALCIOLA LUCA	239.744	239.744
407 FCP RSRC DIVERSIFIE	FALCIOLA LUCA	386.488	386.488
1802 FCP SAINT MARTIN 4	FALCIOLA LUCA	713.000	713.000
1790 FCP SAINT MARTIN N1	FALCIOLA LUCA	188.978	188.978
1801 FCP SAKKARAH 7	FALCIOLA LUCA	60.144	60.144

ASSEMBLEA STRAORDINARIA E ORDINARIA 1 AGOSTO 2016



Esito della votazione sul punto 1


Autorizzazione all'acquisto delle azioni proprie.



393 FCP TONI ACTIONS 100	FALCIOLA LUCA	161.345	
394 FCP TUTELAIRE ACTIONS	FALCIOLA LUCA	84.961	
1785 FCP UBS F EURO OPPORT UNCON PEA EUR	FALCIOLA LUCA	448.934	
1781 FCP UBS F OPPORTUNITY PEA EUR	FALCIOLA LUCA	272.995	272.995
395 FCP VIVACCIO ACTIONS	FALCIOLA LUCA	682.878	682.878
380 FCPE AMUNDI LABEL DYNAMIQUE	FALCIOLA LUCA	110.450	110.450
375 FCPE AMUNDI LABEL EQUILIBRE	FALCIOLA LUCA	218.847	218.847
379 FCPE AMUNDI LABEL PRUDENCE	FALCIOLA LUCA	85.416	85.416
346 FCPE AMUNDI RESA ACTIONS FRANCE	FALCIOLA LUCA	1.050.000	1.050.000
349 FCPE AMUNDI RESA ESG ACTIONS EURO	FALCIOLA LUCA	794.709	794.709
1798 FCPE AXA GENERATION EUROPE ACTIONS	FALCIOLA LUCA	292.000	292.000
412 FCPE NATIXIS ES ACTIONS EURO	FALCIOLA LUCA	223.940	223.940
417 FCPE TECHNIP DYNAMIQUE	FALCIOLA LUCA	16.398	16.398
418 FCPE TECHNIP EQUILIBRE	FALCIOLA LUCA	17.208	17.208
356 FDC A2	FALCIOLA LUCA	456.407	456.407
1679 FDJ ACTIONS EURO	FALCIOLA LUCA	27.069	27.069
961 FEDERATED CITY EMPLOYEES RETIREMENT SYSTEM	FALCIOLA LUCA	366.183	366.183
710 FEDERATED GLOBAL ALLOCATION FUND	FALCIOLA LUCA	98.598	98.598
810 FEDEX CORPORATION EMPLOYEES PENSION TRUST	FALCIOLA LUCA	436.071	436.071
1280 FIAM GLOBAL LOW VOLATILITY EQUITY FUND LP	FALCIOLA LUCA	467.700	467.700
254 FIDELITY CONCORD STREET TRUST SPARTAN INTERNATIONAL INDEX FUND	FALCIOLA LUCA	2.980.010	2.980.010
803 FIDELITY EUROPE FUND	FALCIOLA LUCA	766.400	766.400
1716 FIDELITY FUNDS SICAV	FALCIOLA LUCA	9.962.019	9.962.019
806 FIDELITY GLOBAL LARGE CAP FUND	FALCIOLA LUCA	106.363	106.363
807 FIDELITY GLOBAL LARGE CAP FUND	FALCIOLA LUCA	38.043	38.043
2136 FIDELITY INSTITUTIONAL PAN EUROPEAN FUND	FALCIOLA LUCA	170.791	170.791
804 FIDELITY INTERNATIONAL DISCIPLINED EQUITY FUND	FALCIOLA LUCA	744.800	744.800
2135 FIDELITY INVESTMENT FUNDS - FIDELIT	FALCIOLA LUCA	81.571	81.571
2137 FIDELITY INVESTMENT FUNDS - FIDELITY MONEYBUILDER WORLD INDEX FUND	FALCIOLA LUCA	29.035	29.035
2007 FIDELITY INVESTMENTS MONEY MANAGEMENT INC	FALCIOLA LUCA	4.300	4.300
1719 FIDELITY POC EUROPEAN ENHANCED PILO	FALCIOLA LUCA	15.449	15.449
1760 FIDELITY RETIREE HEALTH REIMBURSEMENT PL	FALCIOLA LUCA	91.763	91.763
711 FIDELITY RUTLAND SQUARETRUST II: STRATEGIC ADVISERS INT F	FALCIOLA LUCA	518.356	518.356
1734 FIDELITY SAL ST SPARTAN GLOBAL EX US IN	FALCIOLA LUCA	196.562	196.562
1746 FIDELITY SAL ST T SPARTAN TOTAL INT IN F	FALCIOLA LUCA	1.609	1.609
1474 FIDELITY SALEM STREET TRUST FIDELITY SERIES GLOBAL EX U.S. INDEX FUND	FALCIOLA LUCA	487.528	487.528
301 FIDELITY SALEM STREET TRUST FIDELITY SAI INTERNATIONAL INDEXFUND	FALCIOLA LUCA	156.484	156.484
805 FIDELTY GLOBAL DISCIPLINED EQUITY FUND	FALCIOLA LUCA	389.954	389.954
566 FINANCIAL INVESTORS TRUST REDMONT RESOLUTE FUND II	FALCIOLA LUCA	5.382	5.382
440 FIRE AND POLICE PENSION ASSOCIATION OF COLOR	FALCIOLA LUCA	35.077	35.077
441 FIRE AND POLICE PENSION ASSOCIATION OF COLOR	FALCIOLA LUCA	15.942	15.942

ASSEMBLEA STRAORDINARIA E ORDINARIA

1 AGOSTO 2016



Esito della votazione sul punto 1

Autorizzazione all'acquisto delle azioni proprie.

950 FIRST ASSET MSCI EUROPE LOW RISK WEIGHTED ETF	FALCIOLA LUCA	91.125	91.125
1762 FIRST TRUST DYNAMIC EUROPE EQUITY INCOME FUND	FALCIOLA LUCA	1.108.992	1.108.992
1757 FIRST TRUST EUROZONE ALPHADEX ETF	FALCIOLA LUCA	2.839	2.839
223 FIRST TRUST EUROZONE ALPHADEX UCITS ETF	FALCIOLA LUCA	8.753	8.753
203 FIRST TRUST PORTFOLIOS, L.P.	FALCIOLA LUCA	334.935	334.935
1765 FIRST TRUST RIVERFRONT DYN DEV INT ETF	FALCIOLA LUCA	3.586	3.586
1764 FIRST TRUST RIVERFRONT DYNAMIC EUROPE ET	FALCIOLA LUCA	4.851	4.851
168 FIRST TRUST STOXX EUROPEAN SELECT DIVIDEND INDEX FUND	FALCIOLA LUCA	795.557	795.557
442 FIRSTENERGY SYSTEM MASTER RETIREMENT TRUST	FALCIOLA LUCA	1.400.176	1.400.176
1589 FJARDE AP-FONDEN	FALCIOLA LUCA	918.292	918.292
2059 FLEXSHARES INTERNATIONAL QUALITY DIVIDEND DEFENSIVE INDEX FUND	FALCIOLA LUCA	28.112	28.112
2052 FLEXSHARES MORNINGSTAR DEVELOPED MARKETS EX-US FACTOR TILT INDEX FUND	FALCIOLA LUCA	41.977	41.977
2050 FLEXSHARES STOXX GLOBAL BROAD INFRASTRUC	FALCIOLA LUCA	644.154	644.154
444 FLORIDA GLOBAL EQUITY FUND LLC	FALCIOLA LUCA	26.172	26.172
492 FLORIDA RETIREMENT SYSTEM .	FALCIOLA LUCA	1.137.300	1.137.300
493 FLORIDA RETIREMENT SYSTEM .	FALCIOLA LUCA	33.291	33.291
615 FLORIDA RETIREMENT SYSTEM .	FALCIOLA LUCA	112.036	112.036
616 FLORIDA RETIREMENT SYSTEM .	FALCIOLA LUCA	53.831	53.831
617 FLORIDA RETIREMENT SYSTEM .	FALCIOLA LUCA	1.313.635	1.313.635
618 FLORIDA RETIREMENT SYSTEM .	FALCIOLA LUCA	2.567.720	2.567.720
952 FLOURISH INVESTMENT CORPORATION	FALCIOLA LUCA	486.127	486.127
954 FLOURISH INVESTMENT CORPORATION	FALCIOLA LUCA	1.426.383	1.426.383
955 FLOURISH INVESTMENT CORPORATION	FALCIOLA LUCA	1.283.491	1.283.491
960 FLOURISH INVESTMENT CORPORATION	FALCIOLA LUCA	1.060.182	1.060.182
2174 FM KIRBY DTD TRUST 1/3/75 FBO JEFFERSON W KIRBY	FALCIOLA LUCA	4.287	4.287
2175 FM KIRBY TRUST DTD 1/3/75 FBO S DILLARD KIRBY	FALCIOLA LUCA	4.287	4.287
105 FOCUSED SICAV GLOBAL EQUITY STRATEGY (USD)	FALCIOLA LUCA	13.574	13.574
594 FONDACO ROMA EURO BALANCED CORE	FALCIOLA LUCA	17.212	17.212
2211 FONDATION J.ARMAND BOMBARDIER	FALCIOLA LUCA	22.254	22.254
2185 FONDS DE SOLIDARITE DES TRAV.QUEBEC FTQ	FALCIOLA LUCA	43.274	43.274
1804 FONDS RESERVE RETRAITES	FALCIOLA LUCA	470.283	470.283
1805 FONDS RESERVE RETRAITES	FALCIOLA LUCA	273.987	273.987
1806 FONDS RESERVE RETRAITES	FALCIOLA LUCA	3.172.043	3.172.043
1350 FORD MOTOR COMPANY DEFINED BENEFIT MASTER TRUST	FALCIOLA LUCA	41.867	41.867
1351 FORD MOTOR COMPANY DEFINED BENEFIT MASTER TRUST	FALCIOLA LUCA	32.114	32.114
1529 FORD MOTOR COMPANY OF CANADA, LIMITED PENSION TRUST	FALCIOLA LUCA	15.894	15.894
2272 FORSTA AP - FONDEN	FALCIOLA LUCA	9.801.633	9.801.633
196 FRANKLIN EUROPEAN OPPORTUNITIESFUND	FALCIOLA LUCA	24.176	24.176
816 FRANKLIN TEMP ETF TRUST - FRANKLIN LIBERTYQ GLOBAL EQUITY ETF	FALCIOLA LUCA	6.135	6.135
815 FRANKLIN TEMP ETF TRUST - FRKLN LIBERTYQ INTL EQT HEDGED ETF	FALCIOLA LUCA	20.015	20.015
1941 FRANKLIN TEMPLETON INVESTMENT FUNDS	FALCIOLA LUCA	400.087	400.087


ASSEMBLEA STRAORDINARIA E ORDINARIA

1 AGOSTO 2016



Esito della votazione sul punto 1

Autorizzazione all'acquisto delle azioni proprie.



1944 FRANKLIN TEMPLETON INVESTMENT FUNDS	FALCIOLA LUCA	558.104	558.104
1956 FRANKLIN TEMPLETON INVESTMENT FUNDS	FALCIOLA LUCA	48.284	48.284
1299 FRIENDS LIFE LIMITED	FALCIOLA LUCA	272.002	272.002
1300 FRIENDS LIFE LIMITED	FALCIOLA LUCA	340.240	340.240
215 FRONTEGRA MGF CORE INFRASTRUCTURE FUND	FALCIOLA LUCA	1.061.030	1.061.030
619 FRONTIERS INTERNATIONAL EQUITY POOL	FALCIOLA LUCA	1.146	1.146
1991 FSS TRUSTEE CORPORATION	FALCIOLA LUCA	313.901	313.901
1992 FSS TRUSTEE CORPORATION	FALCIOLA LUCA	43.563	43.563
2218 FTSE ALL WORLD INDEX FUND	FALCIOLA LUCA	105.272	105.272
1920 FTSE-EDHEC RISK EFFICIENT INT DEVELOPED COUNTRIES INDEX	FALCIOLA LUCA	9.580	9.580
1921 FUJI XEROX PENSION FUND	FALCIOLA LUCA	239.002	239.002
2062 FUNDACAO CALOUSTE GULBENKIAN	FALCIOLA LUCA	65.233	65.233
1434 FUNDO DE PENSOES	FALCIOLA LUCA	61.281	61.281
1538 FUTURE FUND BOARD OF GUARDIANS FOR AND ON BEHALF OF FUTURE F	FALCIOLA LUCA	266.988	266.988
2219 Friends Life Limited	FALCIOLA LUCA	19.130	19.130
1856 GA FUND L	FALCIOLA LUCA	7.349	7.349
817 GABELLI UTILITIES FUND	FALCIOLA LUCA	2.000	2.000
974 GAM INVESTMENT MANAGEMENT (SWITZERLAND) AG	FALCIOLA LUCA	272.639	272.639
2008 GAMMA EMIRATES INVESTMENT L.L.C. EM	FALCIOLA LUCA	5.216	5.216
1540 GARD COMMON CONTRACTUAL FUND	FALCIOLA LUCA	11.605	11.605
1240 GE INVESTMENTS FUNDS, INC. - TOTAL RETURN FUND	FALCIOLA LUCA	74.890	74.890
768 GENERAL CONFERENCE CORPORATION OF SEVENTH DAY ADVENTISTS	FALCIOLA LUCA	5.027	5.027
819 GENERAL ELECTRIC PENSION TRUST	FALCIOLA LUCA	254.805	254.805
1414 GENERAL PENSION AND SOCIAL SECURITY AUTHORITY	FALCIOLA LUCA	75.947	75.947
1360 GEORGE LUCAS FAMILY FOUNDATION	FALCIOLA LUCA	4.642	4.642
1931 GERANA SICAV-SIF S.A.	FALCIOLA LUCA	68.154	68.154
1932 GERANA SICAV-SIF S.A.	FALCIOLA LUCA	48.956	48.956
949 GEUT PAN EUROPEAN EQUITY INDEX FUND	FALCIOLA LUCA	145.647	145.647
1723 GIM SPECIALIST INVESTMENT FUNDS	FALCIOLA LUCA	48.662	48.662
1922 GIVI GLOBAL EQUITY FUND CLT AC	FALCIOLA LUCA	17.906	17.906
2212 GLOBAL HIGH DIVIDEND ADVANTAGE FUND	FALCIOLA LUCA	438.000	438.000
1919 GLOBAL HIGH DIVIDEND EQUITY MOTHER FUND	FALCIOLA LUCA	1.435.170	1.435.170
1176 GLOBAL MULTI-CAP EQUITY FUND B	FALCIOLA LUCA	37.900	37.900
1759 GLOBAL X SCIENTIFIC BETA EUROPE ETF	FALCIOLA LUCA	7.092	7.092
1701 GMO Alpha Only Fund	FALCIOLA LUCA	13.000	13.000
859 GMO BENCHMARK-FREE FUND	FALCIOLA LUCA	78.587	78.587
1709 GMO DEVELOPED WORLD STOCK FUND	FALCIOLA LUCA	51.858	51.858
1732 GMO FUNDS PLC	FALCIOLA LUCA	30.827	30.827
1324 GMO GLOBAL EQUITY TRUST	FALCIOLA LUCA	8.313	8.313
2237 GMO MEAN REVERSION FUND	FALCIOLA LUCA	28.238	28.238
860 GMO TAX-MANAGED GLOBAL BALANCED PORTFOLIO	FALCIOLA LUCA	20.380	20.380

ASSEMBLEA STRAORDINARIA E ORDINARIA

1 AGOSTO 2016



Esito della votazione sul punto 1

Autorizzazione all'acquisto delle azioni proprie.

1736	GMO WORLD EQUITY ALLOCATION INVESTMENT FU	FALCIOLA LUCA	13.711	13.711
274	GOLDMAN SACHS ETF TRUST- GOLDMAN SACHS ACTIVE BETA INTER. EQUITY	FALCIOLA LUCA	46.112	46.112
276	GOLDMAN SACHS ETF TRUST-GOLDMANSACHS ACTIVE BETA EUROPE EQITY	FALCIOLA LUCA	15.600	15.600
1092	GOLDMAN SACHS FUNDS	FALCIOLA LUCA	20.748	20.748
1093	GOLDMAN SACHS FUNDS	FALCIOLA LUCA	11.366	11.366
1094	GOLDMAN SACHS FUNDS	FALCIOLA LUCA	281.313	281.313
732	GOLDMAN SACHS TRUST IT-GOLDMAN SACHS M-M REAL ASSETS STRAT FD	FALCIOLA LUCA	473.641	473.641
36	GOTHAM CAPITAL V LLC	FALCIOLA LUCA	320	320
953	GOV OF HM THE SULTAN AND YANG DI-PERTUAN OF BRUNEI DARUSSALAM	FALCIOLA LUCA	116.073	116.073
278	GOVERNMENT EMPLOYEES PENSION FUND	FALCIOLA LUCA	341.681	341.681
11	GOVERNMENT OF NORWAY	FALCIOLA LUCA	50.032.174	50.032.174
986	GOVERNMENT OF THE PROVINCE OF ALBERTA	FALCIOLA LUCA	1.823.700	1.823.700
2029	GRANT SAMUEL EPOCH GLOBAL EQUITY SHAREHO	FALCIOLA LUCA	1.806.600	1.806.600
427	GROUPAMA ASSET MANAGEMENT	FALCIOLA LUCA	272.659	272.659
608	GROUPAMA ASSET MANAGEMENT	FALCIOLA LUCA	49.107	49.107
180	GS TACS MARKET CONTINUOUS (INTL) LLC	FALCIOLA LUCA	270.509	270.509
263	GUGGENHEIM EMERGING MARKET REALESTATE ETF	FALCIOLA LUCA	4.516	4.516
182	GUGGENHEIM S&P GLOBAL DIVIDEND OPPORTUNITIES INDEX ETF	FALCIOLA LUCA	124.340	124.340
232	GUGGENHEIM VARIABLE FUNDS TRUSTSERIES D (WORLD EQUITY INCOMES)	FALCIOLA LUCA	190.600	190.600
1413	GUIDE STONE FUNDS INTERNATIONAL EQUITY INDEX FUNDS	FALCIOLA LUCA	25.621	25.621
162	GUIDEMARK WORLD EX - US FUND	FALCIOLA LUCA	42.504	42.504
1337	GUIDESTONE FUNDS INTERNATIONAL EQUITY FUND	FALCIOLA LUCA	31.812	31.812
1436	GWL GLOBAL INVESTMENTS, LLC	FALCIOLA LUCA	12.150	12.150
1985	H.E.S.T. AUSTRALIA LIMITED	FALCIOLA LUCA	68.496	68.496
1986	H.E.S.T. AUSTRALIA LIMITED	FALCIOLA LUCA	30.603	30.603
1987	H.E.S.T. AUSTRALIA LIMITED	FALCIOLA LUCA	11.543	11.543
1988	H.E.S.T. AUSTRALIA LIMITED	FALCIOLA LUCA	347.935	347.935
1478	HAGFORS LIMITED	FALCIOLA LUCA	63.310	63.310
1531	HALIFAX REGIONAL MUNICIPALITY MASTER TRUST	FALCIOLA LUCA	66.808	66.808
1532	HALIFAX REGIONAL MUNICIPALITY MASTER TRUST	FALCIOLA LUCA	7.854	7.854
1533	HALIFAX REGIONAL MUNICIPALITY MASTER TRUST	FALCIOLA LUCA	15.096	15.096
1534	HALIFAX REGIONAL MUNICIPALITY MASTER TRUST	FALCIOLA LUCA	1.550	1.550
1535	HALIFAX REGIONAL MUNICIPALITY MASTER TRUST	FALCIOLA LUCA	12.998	12.998
341	HARMO PLACEMENT 2	FALCIOLA LUCA	70.000	70.000
610	HARMO-PLACEMENT COOP	FALCIOLA LUCA	57.380	57.380
305	HARRIS UNIT 1 QUALIFIED NUCLEARDECOMMISSIONING FUND	FALCIOLA LUCA	6.770	6.770
1665	HARTFORD INTERNATIONAL GLOBAL	FALCIOLA LUCA	52.449	52.449
907	HARTFORD LIFE INSURANCE COMPANY	FALCIOLA LUCA	16.067	16.067
2161	HARTFORD LIFE INSURANCE COMPANY	FALCIOLA LUCA	59.882	59.882
703	HC CAPITAL TRUST - THE ESG GROWTH PORTFOLIO	FALCIOLA LUCA	8.331	8.331
704	HC CAPITAL TRUST- THE CATHOLIC SRI GROWTH PORTFOLIO	FALCIOLA LUCA	1.417	1.417



ASSEMBLEA STRAORDINARIA E ORDINARIA

1 AGOSTO 2016

Esito della votazione sul punto 1

Autorizzazione all'acquisto delle azioni proprie.

702 HC CAPITAL TRUST- THE INSTITUTIONAL INTERNATIONAL EQUITY PTF	FALCIOLA LUCA	192.841	192.841
2215 HENDERSON EURO TRUST PLC	FALCIOLA LUCA	528.626	528.626
1790 HENDERSON EUROPEAN ENHANCED EQ.	FALCIOLA LUCA	250.652	250.652
701 HIRTLE CALLAGHAN TRUST INTERNATIONAL EQUITY PORTFOLIO	FALCIOLA LUCA	77.144	77.144
1428 HONG KONG SAR GOVERNMENT EXCHANGE FUND	FALCIOLA LUCA	1.958.884	1.958.884
1429 HONG KONG SAR GOVERNMENT EXCHANGE FUND	FALCIOLA LUCA	367.448	367.448
967 HONGKONG ELECTRIC DEFINED CONTRIBUTION SCHEME	FALCIOLA LUCA	7.950	7.950
1427 HOSPITAL AUTHORITY PROVIDENT FUND SCHEME	FALCIOLA LUCA	596.561	596.561
1890 HOUR-GLASS INDEXED INT SHARE(UNHEDGED) F	FALCIOLA LUCA	22.358	22.358
1561 HP INVEST COMMON CONTRACTUAL FUND	FALCIOLA LUCA	12.146	12.146
1562 HP INVEST COMMON CONTRACTUAL FUND	FALCIOLA LUCA	5.540	5.540
1563 HP INVEST COMMON CONTRACTUAL FUND	FALCIOLA LUCA	97.975	97.975
1379 HRW TESTAMENTARY TRUST NO 1	FALCIOLA LUCA	14.814	14.814
1393 HRW TESTAMENTARY TRUST NO 2	FALCIOLA LUCA	8.542	8.542
1378 HRW TESTAMENTARY TRUST NO 3	FALCIOLA LUCA	17.249	17.249
1389 HRW TESTAMENTARY TRUST NO 4	FALCIOLA LUCA	5.344	5.344
1397 HRW TESTAMENTARY TRUST NO 5	FALCIOLA LUCA	10.601	10.601
1388 HRW TESTAMENTARY TRUST NO 6	FALCIOLA LUCA	10.722	10.722
1381 HRW TESTAMENTARY TRUST NO. 10	FALCIOLA LUCA	19.047	19.047
1385 HRW TESTAMENTARY TRUST NO. 11	FALCIOLA LUCA	12.620	12.620
1386 HRW TESTAMENTARY TRUST NO. 11	FALCIOLA LUCA	6.727	6.727
1398 HRW TESTAMENTARY TRUST NO. 12	FALCIOLA LUCA	19.443	19.443
1394 HRW TESTAMENTARY TRUST NO. 7	FALCIOLA LUCA	14.903	14.903
1391 HRW TESTAMENTARY TRUST NO. 8	FALCIOLA LUCA	12.288	12.288
1392 HRW TESTAMENTARY TRUST NO. 8	FALCIOLA LUCA	88.628	88.628
1390 HRW TESTAMENTARY TRUST NO. 9	FALCIOLA LUCA	11.781	11.781
1382 HRW TRUST NO 1 UAD 01/17/03	FALCIOLA LUCA	5.879	5.879
1380 HRW TRUST NO 2 UAD 01/17/03	FALCIOLA LUCA	5.879	5.879
1399 HRW TRUST NO 3 UAD 01/17/03	FALCIOLA LUCA	5.890	5.890
1400 HRW TRUST NO 3 UAD 01/17/03	FALCIOLA LUCA	44.503	44.503
1395 HRW TRUST NO 4 UAD 01/17/03	FALCIOLA LUCA	10.313	10.313
1396 HRW TRUST NO 4 UAD 01/17/03	FALCIOLA LUCA	76.699	76.699
1293 HSBC AS TRUSTEE FOR SSGA EUROPE EX UK EQUITY TRACKER FUND	FALCIOLA LUCA	1.705.537	1.705.537
2233 HSBC ETFS PLC	FALCIOLA LUCA	30.906	30.906
2234 HSBC ETFS PUBLIC LTD C HSBC WORLDWIDE	FALCIOLA LUCA	10.329	10.329
2224 HSBC EUROPEAN INDEX FUND	FALCIOLA LUCA	563.520	563.520
605 HSBC GLOBAL ASSET MANAGEMENT FCP (FRANCE)	FALCIOLA LUCA	1.041.203	1.041.203
2231 HSBC GLOBAL INVESTMENT FUNDS	FALCIOLA LUCA	12.499	12.499
1769 HSBC GROUP HONG KONG LOCAL STAFF RETIREMENT BENEFIT SCHEME	FALCIOLA LUCA	10.725	10.725
1770 HSBC INSTITUTIONAL TRUST SERVICES (ASIA)	FALCIOLA LUCA	138.500	138.500
1530 HSBC INTERNATIONAL EQUITY POOLED FUND	FALCIOLA LUCA	52.797	52.797



ASSEMBLEA STRAORDINARIA E ORDINARIA

1 AGOSTO 2016



Esito della votazione sul punto 1

Autorizzazione all'acquisto delle azioni proprie.

1774 HSBC MANAGED BALANCED FUND	FALCIOLA LUCA	15.543	15.543
1773 HSBC MANAGED GROWTH FUND	FALCIOLA LUCA	20.462	20.462
1772 HSBC MANAGED STABLE FUND	FALCIOLA LUCA	3.821	3.821
1771 HSBC MANAGED STABLE GROWTH FUND	FALCIOLA LUCA	1.287	1.287
2228 HSBC MSCI EUROPE UCITS ETF	FALCIOLA LUCA	88.655	88.655
1574 HSBC UCITS COMMON CONTRACTUAL FUND	FALCIOLA LUCA	4.847	4.847
1499 HUBBELL INCORPORATED MASTER PENSION TRUST	FALCIOLA LUCA	1.644	1.644
628 HYDRO ONE PENSION PLAN	FALCIOLA LUCA	689.387	689.387
340 HYMNOS L113	FALCIOLA LUCA	26.943	26.943
414 I.2.C. ACTIONS	FALCIOLA LUCA	410.000	410.000
2030 IAG ASSET MANAGEMENT WORLD EQUITY TRUST	FALCIOLA LUCA	35.680	35.680
1545 IAGAM GLOBAL EQUITY TRUST	FALCIOLA LUCA	163.140	163.140
1192 IBM 401K PLUS PLAN	FALCIOLA LUCA	356.414	356.414
1539 IBM DIVERSIFIED GLOBAL EQUITY FUND	FALCIOLA LUCA	69.202	69.202
370 IBM FRANCE	FALCIOLA LUCA	58.000	58.000
2015 IBM PERSONAL PENSION PLAN TRUST	FALCIOLA LUCA	274.464	274.464
2147 IBM PERSONAL PENSION PLAN TRUST	FALCIOLA LUCA	108.748	108.748
2151 IBM PERSONAL PENSION PLAN TRUST	FALCIOLA LUCA	150.415	150.415
1196 IBM RETIREMENT PLAN	FALCIOLA LUCA	19.501	19.501
416 IDEAM SOLIDARITES	FALCIOLA LUCA	24.879	24.879
1516 ILLINOIS MUNICIPAL RETIREMENT FUND	FALCIOLA LUCA	377.154	377.154
910 ILLINOIS STATE BOARD OF INVESTMENT	FALCIOLA LUCA	273.485	273.485
1224 ILLINOIS STATE BOARD OF INVESTMENT	FALCIOLA LUCA	129.561	129.561
648 IMPERIAL INTERNATIONAL EQUITY POOL	FALCIOLA LUCA	66.159	66.159
649 IMPERIAL INTERNATIONAL EQUITY POOL	FALCIOLA LUCA	32.120	32.120
650 IMPERIAL OVERSEAS EQUITY POOL	FALCIOLA LUCA	2.276	2.276
624 IMPERIAL TOBACCO PENSION INVESTMENT TRUST FUND	FALCIOLA LUCA	83.569	83.569
635 INDIANA PUBLIC EMPLOYEES RETIREMENT FUND	FALCIOLA LUCA	174.003	174.003
634 INDIANA PUBLIC RETIREMENT SYSTEM	FALCIOLA LUCA	278.709	278.709
371 INDOCAM FLAMME	FALCIOLA LUCA	93.835	93.835
1717 ING DIRECT	FALCIOLA LUCA	208.220	208.220
2280 INSTITUTIONELLA AKTIEFONDEN	FALCIOLA LUCA	455.148	455.148
864 INTECH GLOBAL ALL COUNTRY ENHANCED INDEX FUND LLC	FALCIOLA LUCA	146	146
902 INTECH GLOBAL INCOME MANAGED VOLATILITY FUND	FALCIOLA LUCA	159.989	159.989
901 INTECH INTERNATIONAL MANAGED VOLATILITY FUND	FALCIOLA LUCA	66.710	66.710
945 INTEL CORPORATION RETIREE MEDICAL PLAN TRUST	FALCIOLA LUCA	12.597	12.597
1466 INTER AMERICAN DEVELOPMENT BANK STAFF RETIREMENT FUND	FALCIOLA LUCA	193.385	193.385
583 INTERNATIONAL BANK FOR RECONSTRUCTION AND DEVELOPMENT	FALCIOLA LUCA	48.623	48.623
584 INTERNATIONAL BANK FOR RECONSTRUCTION AND DEVELOPMENT	FALCIOLA LUCA	9.358	9.358
585 INTERNATIONAL BANK FOR RECONSTRUCTION AND DEVELOPMENT	FALCIOLA LUCA	325.278	325.278
586 INTERNATIONAL BANK FOR RECONSTRUCTION AND DEVELOPMENT	FALCIOLA LUCA	54.217	54.217

ASSEMBLEA STRAORDINARIA E ORDINARIA

1 AGOSTO 2016

Esito della votazione sul punto 1

Autorizzazione all'acquisto delle azioni proprie.



587 INTERNATIONAL BANK FOR RECONSTRUCTION AND DEVELOPMENT	FALCIOLA LUCA	17.168	17.168
1437 INTERNATIONAL EQUITY FUND	FALCIOLA LUCA	27.307	27.307
1175 INTERNATIONAL EQUITY INDEX PLUS FUNDS B	FALCIOLA LUCA	16.223	16.223
727 INTERNATIONAL EXPATRIATE BENEFIT MASTER TRUST	FALCIOLA LUCA	10.318	10.318
733 INTERNATIONAL MONETARY FUND	FALCIOLA LUCA	42.789	42.789
734 INTERNATIONAL MONETARY FUND	FALCIOLA LUCA	40.691	40.691
1467 INTERNATIONAL MONETARY FUND STAFF RETIREMENT PLAN	FALCIOLA LUCA	12.414	12.414
1468 INTERNATIONAL MONETARY FUND STAFF RETIREMENT PLAN	FALCIOLA LUCA	6.431	6.431
1750 INTERNATIONAL MULTI-ASSET DIVERSIFIED IN	FALCIOLA LUCA	15.543	15.543
874 INVESCO GLOBAL INFRASTRUCTURE FUND	FALCIOLA LUCA	34.640	34.640
872 INVESCO MACRO INTERNATIONAL EQUITY FUND	FALCIOLA LUCA	1.057	1.057
873 INVESCO MACRO LONG/SHORT FUND	FALCIOLA LUCA	1.235	1.235
2271 INVEST NORDEA PORTEFOLJE AKTIER	FALCIOLA LUCA	514.998	514.998
2278 INVESTERENG.NORDEA INVEST STABILE AKTIER	FALCIOLA LUCA	83.739	83.739
2267 INVESTERINGSFORENINGEN NORDEA INVEST ENGROS ABSOLUTE RETURN EQUITIES	FALCIOLA LUCA	631.707	631.707
2268 INVESTERINGSFORENINGEN NORDEA INVEST ENGROS EUROPAEISKE AKTIER	FALCIOLA LUCA	87.233	87.233
2269 INVESTERINGSFORENINGEN NORDEA INVEST STABILLE AKTIER AKKUMULERRENDE	FALCIOLA LUCA	1.165.286	1.165.286
2270 INVESTERINGSFORENINGEN NORDEA INVEST STABILLE AKTIER AKKUMULERRENDE	FALCIOLA LUCA	98.529	98.529
172 INVESTERINGSFORENINGEN SPARINVEST INDEX DOW JONES SUSTAINABILITYWORLD	FALCIOLA LUCA	22.000	22.000
183 INVESTERINGSFORENINGEN SPARINVEST INDEX EUROPA VALUE	FALCIOLA LUCA	40.973	40.973
173 INVESTERINGSFORENINGEN SPARINVEST INDEX GLOBAL AKTIER MIN.RISIKO	FALCIOLA LUCA	325.300	325.300
659 INVESTERINGSFORENINGEN SPARINVEST MOMENTUM AKTIER AKK	FALCIOLA LUCA	3.116	3.116
660 INVESTERINGSFORENINGEN SPARINVEST MOMENTUM AKTIER AKK	FALCIOLA LUCA	42.083	42.083
216 INVESTIN PRO F.M.B.A.	FALCIOLA LUCA	1.125.451	1.125.451
246 INVESTIN PRO F.M.B.A., GLOBAL EQUITIES I	FALCIOLA LUCA	107.782	107.782
213 INVESTMENT SOLUTIONS LIMITED	FALCIOLA LUCA	78.800	78.800
625 INVESTORS GLOBAL DIVIDEND FUND.	FALCIOLA LUCA	815.247	815.247
494 IOWA PUBLIC EMPLOYEES RETIREMENT SYSTEM	FALCIOLA LUCA	1.243.902	1.243.902
1882 IPAC SPEC INV STR INT SHARE STR no 9	FALCIOLA LUCA	7.350	7.350
1883 IPAC SPEC INV STR INT SHARE STR no 9	FALCIOLA LUCA	162.000	162.000
1889 IPAC SPECIALIST INVESTMENT STRATEGIES LI	FALCIOLA LUCA	225.433	225.433
850 IPSOL GLOBAL EQUITY FUND	FALCIOLA LUCA	16.856	16.856
1053 IPSOL GLOBAL EQUITY FUND L.P.	FALCIOLA LUCA	2.461	2.461
281 IQ 50 PERCENT HEDGED FTSE EUROPE ETF	FALCIOLA LUCA	10.708	10.708
287 IQ 50 PERCENT HEDGED FTSE INTERNATIONAL ETF	FALCIOLA LUCA	27.751	27.751
170 IQ GLOBAL RESOURCES ETF	FALCIOLA LUCA	4.760	4.760
1784 IRCOM RETRAITE DIVERSIFIE	FALCIOLA LUCA	215.000	215.000
85 IRISH LIFE ASSURANCE	FALCIOLA LUCA	1.229.030	1.229.030
86 IRISH LIFE ASSURANCE PLC	FALCIOLA LUCA	61.908	61.908
1147 ISHARES CORE MSCI EAFE ETF	FALCIOLA LUCA	2.047.336	2.047.336
1150 ISHARES CORE MSCI EAFE IMI INDEX ETF	FALCIOLA LUCA	82.151	82.151

ASSEMBLEA STRAORDINARIA E ORDINARIA

1 AGOSTO 2016




Esito della votazione sul punto 1

Autorizzazione all'acquisto delle azioni proprie.

1155 ISHARES CORE MSCI EUROPE ETF	FALCIOLA LUCA	280.178	280.178
1148 ISHARES CORE MSCI TOTAL INTERNATIONAL STOCK ETF	FALCIOLA LUCA	314.569	314.569
1131 ISHARES EUROPE ETF	FALCIOLA LUCA	728.264	728.264
1160 ISHARES GLOBAL MONTHLY DIVIDEND INDEX ETF (CAD-HEDGED)	FALCIOLA LUCA	42.317	42.317
1134 ISHARES GLOBAL UTILITIES ETF	FALCIOLA LUCA	322.865	322.865
1269 ISHARES I INV MIT TEIL. ISHS STOXX GLOB SEL.DVD. 100 UCITS ETF	FALCIOLA LUCA	1.677.233	1.677.233
1271 ISHARES I INV MIT TGV F ISHS ST EUROPE 600 UTILITIES UCITS ETF	FALCIOLA LUCA	1.676.621	1.676.621
1243 ISHARES II PUBLIC LIMITED COMPANY	FALCIOLA LUCA	5.927.093	5.927.093
1244 ISHARES II PUBLIC LIMITED COMPANY	FALCIOLA LUCA	789.396	789.396
1246 ISHARES II PUBLIC LIMITED COMPANY	FALCIOLA LUCA	1.803.926	1.803.926
1253 ISHARES II PUBLIC LIMITED COMPANY	FALCIOLA LUCA	21.910	21.910
1248 ISHARES III PUBLIC LIMITED COMPANY	FALCIOLA LUCA	165.263	165.263
1250 ISHARES III PUBLIC LIMITED COMPANY	FALCIOLA LUCA	184.325	184.325
1159 ISHARES INTERNATIONAL FUNDAMENTAL INDEX ETF	FALCIOLA LUCA	24.032	24.032
1138 ISHARES INTERNATIONAL SELECT DIVIDEND ETF	FALCIOLA LUCA	3.056.775	3.056.775
1256 ISHARES IV PUBLIC LIMITED COMPANY	FALCIOLA LUCA	159.890	159.890
1260 ISHARES IV PUBLIC LIMITED COMPANY	FALCIOLA LUCA	50.259	50.259
1262 ISHARES IV PUBLIC LIMITED COMPANY	FALCIOLA LUCA	9.901	9.901
1263 ISHARES IV PUBLIC LIMITED COMPANY	FALCIOLA LUCA	67.042	67.042
1129 ISHARES MSCI ACWI ETF	FALCIOLA LUCA	725.656	725.656
1130 ISHARES MSCI ACWI EX US ETF	FALCIOLA LUCA	194.779	194.779
1152 ISHARES MSCI ACWI LOW CARBON TARGET ETF	FALCIOLA LUCA	45.570	45.570
1157 ISHARES MSCI EAFE ESG ETF	FALCIOLA LUCA	2.608	2.608
1132 ISHARES MSCI EAFE ETF	FALCIOLA LUCA	11.800.046	11.800.046
1139 ISHARES MSCI EAFE MINIMUM VOLATILITY INDEX FUND	FALCIOLA LUCA	794.121	794.121
1133 ISHARES MSCI EAFE VALUE ETF	FALCIOLA LUCA	1.196.874	1.196.874
1151 ISHARES MSCI EUROPE IMI INDEX ETF	FALCIOLA LUCA	47.463	47.463
1156 ISHARES MSCI EUROPE MINIMUM VOLATILITY ETF	FALCIOLA LUCA	63.177	63.177
1135 ISHARES MSCI EUROZONE ETF	FALCIOLA LUCA	6.084.310	6.084.310
1154 ISHARES MSCI INTERNATIONAL DEVELOPED MOMENTUM FACTOR ETF	FALCIOLA LUCA	15.312	15.312
1153 ISHARES MSCI INTERNATIONAL DEVELOPED QUALITY FACTOR ETF	FALCIOLA LUCA	6.270	6.270
1158 ISHARES MSCI INTERNATIONAL DEVELOPED SIZE FACTOR ETF	FALCIOLA LUCA	1.696	1.696
1136 ISHARES MSCI ITALY CAPPED ETF	FALCIOLA LUCA	4.608.923	4.608.923
1137 ISHARES MSCI KOKUSAI ETF	FALCIOLA LUCA	22.516	22.516
1149 ISHARES MSCI WORLD ETF	FALCIOLA LUCA	23.520	23.520
1241 ISHARES PUBLIC LIMITED COMPANY	FALCIOLA LUCA	4.506.410	4.506.410
1242 ISHARES PUBLIC LIMITED COMPANY	FALCIOLA LUCA	164.836	164.836
1247 ISHARES PUBLIC LIMITED COMPANY	FALCIOLA LUCA	747.166	747.166
1249 ISHARES PUBLIC LIMITED COMPANY	FALCIOLA LUCA	345.881	345.881
1264 ISHARES PUBLIC LIMITED COMPANY	FALCIOLA LUCA	20.831	20.831
1245 ISHARES V PUBLIC LIMITED COMPANY	FALCIOLA LUCA	16.438	16.438

ASSEMBLEA STRAORDINARIA E ORDINARIA


1 AGOSTO 2016



Esito della votazione sul punto 1


Autorizzazione all'acquisto delle azioni proprie.

1251 ISHARES V PUBLIC LIMITED COMPANY	FALCIOLA LUCA	10.736	10.736
1252 ISHARES V PUBLIC LIMITED COMPANY	FALCIOLA LUCA	10.653	10.653
1254 ISHARES VI PUBLIC LIMITED COMPANY	FALCIOLA LUCA	44.394	44.394
1255 ISHARES VI PUBLIC LIMITED COMPANY	FALCIOLA LUCA	1.498.576	1.498.576
1257 ISHARES VII PLC	FALCIOLA LUCA	1.371.419	1.371.419
1258 ISHARES VII PLC	FALCIOLA LUCA	886.369	886.369
1259 ISHARES VII PLC	FALCIOLA LUCA	30.702	30.702
1261 ISHARES VII PLC	FALCIOLA LUCA	23.667	23.667
1477 IWA - FOREST INDUSTRY PENSION PLAN	FALCIOLA LUCA	151.585	151.585
601 IXIS EURO ACTIONS	FALCIOLA LUCA	927.150	927.150
402 IXIS FLAMME	FALCIOLA LUCA	134.929	134.929
432 JANA PASSIVE GLOBAL SHARE TRUST	FALCIOLA LUCA	188.403	188.403
905 JANUS ADAPTIVE GLOBAL ALLOCATION FUND	FALCIOLA LUCA	3.015	3.015
26 JANUS CAPITAL FUND PLC	FALCIOLA LUCA	85.764	85.764
58 JANUS CAPITAL FUND PLC	FALCIOLA LUCA	1.148	1.148
25 JANUS CAPITAL FUNDS PLC	FALCIOLA LUCA	396	396
861 JANUS CAPITAL MANAGEMENT LLC	FALCIOLA LUCA	77	77
862 JANUS CAPITAL MANAGEMENT LLC	FALCIOLA LUCA	778	778
756 JAPAN TR SERV BK LTD ATF STB BARING ALL EUROP EQ INC OPEN MF	FALCIOLA LUCA	113.011	113.011
1710 JAPAN TRUSTEE SERVICES BANK LTD	FALCIOLA LUCA	150.000	150.000
1711 JAPAN TRUSTEE SERVICES BANK LTD	FALCIOLA LUCA	7.433	7.433
1715 JAPAN TRUSTEE SERVICES BANK LTD	FALCIOLA LUCA	3.800	3.800
1725 JAPAN TRUSTEE SERVICES BANK LTD	FALCIOLA LUCA	71.000	71.000
1726 JAPAN TRUSTEE SERVICES BANK LTD	FALCIOLA LUCA	4.100	4.100
2177 JFB I LTD	FALCIOLA LUCA	4.502	4.502
2048 JNL-S&P INTERNATIONAL 5 FUND	FALCIOLA LUCA	185.870	185.870
2044 JNL/BLACKROCK GLOBAL ALLOCATION FUND	FALCIOLA LUCA	390.062	390.062
2064 JNL/BROOKFIELD GLOBAL INFRASTRUCTURE FUND	FALCIOLA LUCA	3.280.930	3.280.930
2058 JNL/MELLON CAPITAL INTNL INDEX FUND	FALCIOLA LUCA	447.645	447.645
863 JNL/MELLON CAPITAL EUROPEAN 30 FUND	FALCIOLA LUCA	2.536.847	2.536.847
1355 JOHN E FETZER INSTITUTE INC	FALCIOLA LUCA	57.924	57.924
719 JOHN HANCOCK ENDURING EQUITY FUND	FALCIOLA LUCA	525.988	525.988
721 JOHN HANCOCK FUNDS II STRATEGIC EQUITY ALLOCATION FUND	FALCIOLA LUCA	399.230	399.230
27 JOHN HANCOCK FUNDS III GLOBAL SHARE HOLDER YIELD FUND	FALCIOLA LUCA	2.637.327	2.637.327
1212 JOHN HANCOCK INSURANCE COMPANY OF VERMONT	FALCIOLA LUCA	11.101	11.101
738 JOHN HANCOCK LIFE AND HEALTH INSURANCE COMPANY	FALCIOLA LUCA	111.923	111.923
718 JOHN HANCOCK TAX-ADVANTAGED GLOBAL SHAREHOLDER YIELD FUND	FALCIOLA LUCA	131.100	131.100
720 JOHN HANCOCK VAR INS TRUST STRATEGIC EQUITY ALLOCATION TRUST	FALCIOLA LUCA	612.398	612.398
28 JOHN HANCOCK VARIABLE INSURANCE TRUST INTERNATIONAL CORE TRUST	FALCIOLA LUCA	128.519	128.519
29 JOHN HANCOCK VARIABLE INSURANCE TRUST INTERNATIONAL EQUITY INDEX TRUST	FALCIOLA LUCA	82.228	82.228
835 JOHN HANCOCK WORLDWIDE INVESTORS PUBLIC LIMITED COMPANY	FALCIOLA LUCA	9.314	9.314



ASSEMBLEA STRAORDINARIA E ORDINARIA

1 AGOSTO 2016



Esito della votazione sul punto 1

Autorizzazione all'acquisto delle azioni proprie.

498 JOHN S. & JAMES L. KNIGHT FOUNDATION	FALCIOLA LUCA	194.982	194.982
2003 JP MORGAN FUND ICVC- JPM GLOBAL MACRO OP	FALCIOLA LUCA	4.085.674	4.085.674
1951 JP MORGAN PRIVATE BANK FUNDS 1	FALCIOLA LUCA	403.856	403.856
750 JP TR SERV BK LTD ATF MATB MSCI KOKUSAI INDEX MOTHER F	FALCIOLA LUCA	61.201	61.201
2037 JPM MULTI-ASSET INCOME FUND	FALCIOLA LUCA	83.532	83.532
1998 JPMORGAN CHASE BANK N.A.	FALCIOLA LUCA	5.839	5.839
2010 JPMORGAN CHASE BANK N.A.	FALCIOLA LUCA	11.980	11.980
2163 JPMORGAN DIVERS RETURN EU EQUIT ETF	FALCIOLA LUCA	79.675	79.675
2146 JPMORGAN DIVERSIFIED FUND	FALCIOLA LUCA	103.651	103.651
2169 JPMORGAN DIVERSIFIED RETURN GLOBAL EQUIT	FALCIOLA LUCA	24.587	24.587
2168 JPMORGAN DIVERSIFIED RETURN INTERNATIONAL EQUITY ETF	FALCIOLA LUCA	195.561	195.561
1775 JPMORGAN EUROPE STRATEGIC DIVIDEND FUND	FALCIOLA LUCA	10.819	10.819
2096 JPMORGAN EUROPEAN INVESTMENT TRUST PLC	FALCIOLA LUCA	199.727	199.727
1999 JPMORGAN FUND ICVC - JPM CAUTIOUS MANAG	FALCIOLA LUCA	616.855	616.855
1933 JPMORGAN FUNDS EUROPEAN BANK AND BC	FALCIOLA LUCA	39.049	39.049
1935 JPMORGAN FUNDS EUROPEAN BANK AND BC	FALCIOLA LUCA	28.657	28.657
1943 JPMORGAN FUNDS EUROPEAN BANK AND BC	FALCIOLA LUCA	769.191	769.191
1945 JPMORGAN FUNDS EUROPEAN BANK AND BC	FALCIOLA LUCA	64.173	64.173
1946 JPMORGAN FUNDS EUROPEAN BANK AND BC	FALCIOLA LUCA	114.576	114.576
2154 JPMORGAN GLOBAL RESEARCH ENHANCED INDEX FUND	FALCIOLA LUCA	984.246	984.246
2148 JPMORGAN INCOME BUILDER FUND	FALCIOLA LUCA	1.215.825	1.215.825
2171 JPMORGAN INCOME BUILDER FUND	FALCIOLA LUCA	4.154	4.154
2016 JPMORGAN INTERNATIONAL OPPORTUNITIES FUN	FALCIOLA LUCA	4.109.109	4.109.109
1937 JPMORGAN INVESTMENT FUNDS	FALCIOLA LUCA	4.004.295	4.004.295
1938 JPMORGAN INVESTMENT FUNDS	FALCIOLA LUCA	4.293.008	4.293.008
1942 JPMORGAN INVESTMENT FUNDS	FALCIOLA LUCA	2.418.344	2.418.344
1954 JPMORGAN INVESTMENT FUNDS	FALCIOLA LUCA	37.521.329	37.521.329
1955 JPMORGAN INVESTMENT FUNDS	FALCIOLA LUCA	1.144.483	1.144.483
1957 JPMORGAN INVESTMENT FUNDS	FALCIOLA LUCA	10.181	10.181
2072 JPMORGAN LIFE LIMITED	FALCIOLA LUCA	208.513	208.513
2303 JPMORGAN MULTI INCOME FUND	FALCIOLA LUCA	411.158	411.158
2157 JPMORGAN SYSTEMATIC ALPHA FUND	FALCIOLA LUCA	114.405	114.405
1926 JSS INVESTMENTFONDS	FALCIOLA LUCA	107.647	107.647
1925 JSS MULTI LABEL SICAV	FALCIOLA LUCA	233.419	233.419
1708 JTSB STB DAIWA STOCK INDEX FUND 9807	FALCIOLA LUCA	54.800	54.800
1357 JTW TRUST NO. 1 UAD 9/19/02	FALCIOLA LUCA	5.716	5.716
1359 JTW TRUST NO. 2 UAD 9/19/02	FALCIOLA LUCA	8.078	8.078
1356 JTW TRUST NO. 3 UAD 9/19/02	FALCIOLA LUCA	11.377	11.377
1358 JTW TRUST NO. 4 UAD 9/19/02	FALCIOLA LUCA	14.331	14.331
1462 K INVESTMENTS SH LIMITED	FALCIOLA LUCA	374.595	374.595
708 KAISER FOUNDATION HOSPITALS	FALCIOLA LUCA	905.999	905.999

ASSEMBLEA STRAORDINARIA E ORDINARIA


1 AGOSTO 2016



Esito della votazione sul punto 1


Autorizzazione all'acquisto delle azioni proprie.

709 KAISER FOUNDATION HOSPITALS	FALCIOLA LUCA	297.021	297.021
1190 KAISER FOUNDATION HOSPITALS	FALCIOLA LUCA	257.696	257.696
698 KAISER PERMANENTE GROUP TRUST	FALCIOLA LUCA	668.314	668.314
700 KAISER PERMANENTE GROUP TRUST	FALCIOLA LUCA	1.636.371	1.636.371
1189 KAISER PERMANENTE GROUP TRUST	FALCIOLA LUCA	285.397	285.397
876 KANSAS PUBLIC EMPLOYEES RETIREMENT SYSTEM	FALCIOLA LUCA	874.416	874.416
2094 KAPITALF INSTITUT INVEST EUROPA AKTIER 1	FALCIOLA LUCA	455.000	455.000
2090 KAPITALFORENINGEN PENSAM INVEST PSI	FALCIOLA LUCA	2.089	2.089
2091 KAPITALFORENINGEN PENSAM INVEST PSI 30 EUROPÆISKE AKTIER	FALCIOLA LUCA	134.699	134.699
499 KENTUCKY RETIREMENT SYSTEMS	FALCIOLA LUCA	22.756	22.756
500 KENTUCKY RETIREMENT SYSTEMS	FALCIOLA LUCA	551.919	551.919
501 KENTUCKY RETIREMENT SYSTEMS INSURANCE TRUST FUND	FALCIOLA LUCA	225.640	225.640
497 KEYSpan CORPORATION PENSION MASTER TRUST	FALCIOLA LUCA	79.195	79.195
1577 KLEINWORT BENSON INVESTORS GLOBAL INVESTMENT FUND	FALCIOLA LUCA	17.509	17.509
1578 KLEINWORT BENSON INVESTORS GLOBAL INVESTMENT FUND	FALCIOLA LUCA	35.646	35.646
1657 KOKUSAI EQUITY INDEX FUND	FALCIOLA LUCA	1.446	1.446
1591 KOMMUNAL LANDSPENSJONSKASSE GJENSIDIG FORSIKRINGSSKAP	FALCIOLA LUCA	139.366	139.366
57 KOREA POST	FALCIOLA LUCA	226.870	226.870
875 KP INTERNATIONAL EQUITY FUND	FALCIOLA LUCA	67.436	67.436
1848 KREBSHILFE 2 FONDS	FALCIOLA LUCA	24.712	24.712
1807 LA BANQUE POSTALE	FALCIOLA LUCA	189.716	189.716
1688 LA BANQUE POSTALE ASSET MANAG.	FALCIOLA LUCA	50.000	50.000
1857 LA FRANCAISE LUX	FALCIOLA LUCA	20.000	20.000
344 LA MEDICALE DE FRANCE	FALCIOLA LUCA	86.206	86.206
1797 LABEL EUROPE ACTIONS FCP	FALCIOLA LUCA	256.500	256.500
2191 LABORERS PENSION FUND OF WESTERN CANADA	FALCIOLA LUCA	186.876	186.876
1442 LAKE AVENUE INVESTMENTS, LLC	FALCIOLA LUCA	13.052	13.052
1555 LANCASHIRE COUNTY PENSION FUND	FALCIOLA LUCA	352.331	352.331
833 LAND BK OF TW IN ITS CAP AS MSTR CUS OF FR TEM SIN M-A INC BF	FALCIOLA LUCA	13.481	13.481
677 LANDRY GLOBAL EQUITY FUND	FALCIOLA LUCA	8.400	8.400
1054 LANDRY GLOBAL EQUITY II FUND L.P.	FALCIOLA LUCA	7.400	7.400
883 LATTICE DEVELOPED MARKETS (EX-US) STRATEGY ETF	FALCIOLA LUCA	11.845	11.845
712 LAUDUS INTERNATIONAL MARKETMASTERS FUND	FALCIOLA LUCA	12.018	12.018
685 LAURENCE HERMAN	FALCIOLA LUCA	2.978	2.978
503 LAWRENCE LIVERMORE NATIONAL SECURITY, LLC AND LOS ALAMOS NATIONAL SECURITY, LLC DEFALCIOLA LUCA	FALCIOLA LUCA	174.564	174.564
504 LAWRENCE LIVERMORE NATIONAL SECURITY, LLC AND LOS ALAMOS NATIONAL SECURITY, LLC DEFALCIOLA LUCA	FALCIOLA LUCA	29.395	29.395
505 LAWRENCE LIVERMORE NATIONAL SECURITY, LLC AND LOS ALAMOS NATIONAL SECURITY, LLC DEFALCIOLA LUCA	FALCIOLA LUCA	268.405	268.405
306 LAZARD EUROPEAN ALPHA FUND	FALCIOLA LUCA	234.143	234.143
205 LAZARD EUROPEAN EQUITY FD - LAZARD GLOBAL ACTIVE FUNDS PLC	FALCIOLA LUCA	143.512	143.512
241 LAZARD GLOBAL ACTIVE FUNDS PLC LAZARD GLOBAL EQUITY INCOME FUND	FALCIOLA LUCA	26.011	26.011
915 LAZARD GLOBAL BALANCED INCOME FUND	FALCIOLA LUCA	15.059	15.059



ASSEMBLEA STRAORDINARIA E ORDINARIA

1 AGOSTO 2016



Esito della votazione sul punto 1

Autorizzazione all'acquisto delle azioni proprie.

666 LAZARD GLOBAL EQUITY INCOME FUND	FALCIOLA LUCA	1.294.148	1.294.148
914 LAZARD GLOBAL EQUITY INCOME FUND	FALCIOLA LUCA	394.637	394.637
843 LAZARD GLOBAL INFRASTRUCTURE FUND	FALCIOLA LUCA	1.553.424	1.553.424
852 LAZARD GLOBAL LISTED INFRASTRUCTURE (CANADA) FUND	FALCIOLA LUCA	4.300.880	4.300.880
1321 LAZARD GLOBAL LISTED INFRASTRUCTURE FUND	FALCIOLA LUCA	6.670.445	6.670.445
724 LAZARD GLOBAL LISTED INFRASTRUCTURE PORTFOLIO	FALCIOLA LUCA	25.096.547	25.096.547
208 LAZARD GLOBAL PORTF. FUNDS PLC LAZ. GL. LISTED INFRASTRUCT. STERLI.F	FALCIOLA LUCA	9.122.804	9.122.804
725 LAZARD WORLD DIVIDEND & INCOME FUND, INC.	FALCIOLA LUCA	277.719	277.719
428 LBPAM ACTIONS EUROPE DU SUD	FALCIOLA LUCA	140.093	140.093
410 LBPAM ACTIONS ISR MONDE	FALCIOLA LUCA	38.487	38.487
398 LBPAM PROFIL 100	FALCIOLA LUCA	64.954	64.954
397 LBPAM PROFIL 80 PEA	FALCIOLA LUCA	146.124	146.124
363 LCL ACTIONS EURO CORE	FALCIOLA LUCA	314.649	314.649
362 LCL ACTIONS FRANCE CORE PLUS	FALCIOLA LUCA	293.651	293.651
1587 LEGAL & GENERAL AUTHORISED CONTRACTUAL SCHEME	FALCIOLA LUCA	39.371	39.371
1443 LEGAL & GENERAL MSCI EAFE FUND, LLC	FALCIOLA LUCA	28.310	28.310
83 LEGAL AND GENERAL	FALCIOLA LUCA	306.320	306.320
13 LEGAL AND GENERAL ASSURANCE PENSIONS MANAGEMENT LIMITED	FALCIOLA LUCA	650.702	650.702
68 LEGAL AND GENERAL ASSURANCE PENSIONS MANAGEMENT LIMITED	FALCIOLA LUCA	94.849	94.849
84 LEGAL AND GENERAL ASSURANCE PENSIONS MANAGEMENT LIMITED	FALCIOLA LUCA	27.667.690	27.667.690
16 LEGAL AND GENERAL COLLECTIVE INVESTMENT TRUST	FALCIOLA LUCA	201.011	201.011
82 LEGAL AND GENERAL INVESTMENT MANAGEMENT	FALCIOLA LUCA	25.721	25.721
693 LEGG MASON DEVELOPED EX-US DIVERSIFIED CORE ETF	FALCIOLA LUCA	1.269	1.269
197 LEGG MASON GL. FUNDS PLC/LEGG MASON QS MV GL. EQ. GROWTH INC. FUND	FALCIOLA LUCA	16.649	16.649
198 LEGG MASON GLOBAL FUNDS PLC/LEGG MASON QS MV EUROPEAN EQUITYGROWTH AND INCOME	FALCIOLA LUCA	255.410	255.410
282 LIBERTY MUTUAL RETIREMENT PLAN MASTER TRUST	FALCIOLA LUCA	35.866	35.866
373 LION FLAMME	FALCIOLA LUCA	80.539	80.539
1440 LJR LIMITED PARTNERSHIP	FALCIOLA LUCA	57.800	57.800
1441 LJR LIMITED PARTNERSHIP	FALCIOLA LUCA	98.010	98.010
1500 LOCKHEED MARTIN CORPORATION MASTER RETIREMENT TRUST	FALCIOLA LUCA	203.699	203.699
1518 LOCKHEED MARTIN CORPORATION MASTER RETIREMENT TRUST	FALCIOLA LUCA	262.396	262.396
1520 LOCKHEED MARTIN CORPORATION MASTER RETIREMENT TRUST	FALCIOLA LUCA	1.059.444	1.059.444
654 LOF EUROPE EQUITY FACTOR ENHANCED	FALCIOLA LUCA	126.871	126.871
655 LOF GLOBAL MACRO-CASH EQUITY-CSA	FALCIOLA LUCA	17.493	17.493
9 LOMBARD ODIER ASSET MANAGEMENT (USA) CORP	FALCIOLA LUCA	7.666	7.666
2300 LOMBARD ODIER DARIER HFM SA INSTITUTIONNEL-3D	FALCIOLA LUCA	324.644	324.644
264 LONDON BOROUGH OF CROYDON PENSION FUND	FALCIOLA LUCA	91.018	91.018
1286 LONDON BOROUGH OF TOWER HAMLETS PENSION FUND	FALCIOLA LUCA	35.478	35.478
878 LORD ABBETT INTERNATIONAL CORE EQUITY TRUST	FALCIOLA LUCA	105.377	105.377
795 LORD ABBETT SEC TRUST-LORD ABBETT INTL DIVIDEND INCOME FUND	FALCIOLA LUCA	5.583.009	5.583.009
1745 LOS ANGELES CAPITAL GLOBAL FUND PLC	FALCIOLA LUCA	4.531	4.531


ASSEMBLEA STRAORDINARIA E ORDINARIA

1 AGOSTO 2016



Esito della votazione sul punto 1


Autorizzazione all'acquisto delle azioni proprie.



1517 LOS ANGELES CITY EMPLOYEES RETIREMENT SYSTEM	FALCIOLA LUCA	259.220	259.220
1554 LOTHIAN PENSION FUND	FALCIOLA LUCA	319.058	319.058
510 LOUISIANA STATE EMPLOYEES' RETIREMENT SYSTEM	FALCIOLA LUCA	259.700	259.700
1447 LOY PARTNERSHIP, LLC	FALCIOLA LUCA	7.477	7.477
1444 LTW GROUP HOLDINGS, LLC	FALCIOLA LUCA	37.550	37.550
1445 LTW GROUP HOLDINGS, LLC	FALCIOLA LUCA	12.980	12.980
1446 LTW INVESTMENTS LLC	FALCIOLA LUCA	11.902	11.902
502 LUCENT TECHNOLOGIES INC. DEFINED CONTRIBUTION PLAN MASTER TRUST	FALCIOLA LUCA	101.077	101.077
506 LUCENT TECHNOLOGIES INC. MASTERPENSION TRUST	FALCIOLA LUCA	70.990	70.990
2021 LUCRF PTY LTD FOR THE LABOUR UNION CO-O	FALCIOLA LUCA	21.063	21.063
381 LV CHALLENGE	FALCIOLA LUCA	34.751	34.751
508 LVIP AQR ENHANCED GLOBAL STRATEGIES FUND	FALCIOLA LUCA	2.823	2.823
507 LVIP SSGA INTERNATIONAL INDEX FUND	FALCIOLA LUCA	481.078	481.078
511 LYONDELLBASELL MASTER TRUST	FALCIOLA LUCA	104.200	104.200
516 MACKENZIE DIVERSIFIED ALTERNATIVES FUND	FALCIOLA LUCA	8.642	8.642
56 MACQUAIRE INVESTMENT MANAGEMENT LIMITED	FALCIOLA LUCA	332.929	332.929
2204 MACQUARIE GLOBAL INFRASTRUCTURE INCOME F	FALCIOLA LUCA	21.328	21.328
1362 MACQUARIE GLOBAL INFRASTRUCTURE TOTAL RETURN FUND INC.	FALCIOLA LUCA	393.382	393.382
1738 MACQUARIE GLOBAL LISTED INFRASTRUCTURE C	FALCIOLA LUCA	56.288	56.288
1495 MAGELLAN CORE INFRASTRUCTURE FUND	FALCIOLA LUCA	974.242	974.242
1496 MAGELLAN INFRASTRUCTURE FUND	FALCIOLA LUCA	2.606.247	2.606.247
1491 MAGELLAN INFRASTRUCTURE FUND (UNHEDGED)	FALCIOLA LUCA	1.095.928	1.095.928
1275 MAINSTAY 130/30 INTERNATIONAL FUND	FALCIOLA LUCA	162.581	162.581
856 MAINSTAY EPOCH GLOBAL CHOICE FUND	FALCIOLA LUCA	874.560	874.560
855 MAINSTAY EPOCH GLOBAL EQUITY YIELD FUND	FALCIOLA LUCA	5.190.600	5.190.600
853 MAINSTAY INCOME BUILDER FUND	FALCIOLA LUCA	896.300	896.300
854 MAINSTAY VP INCOME BUILDER PORTFOLIO	FALCIOLA LUCA	312.700	312.700
1080 MAJOR LEAGUE BASEBALL PLAYERS PENSION PLAN	FALCIOLA LUCA	334.236	334.236
1284 MANAGED PENSION FUNDS LIMITED	FALCIOLA LUCA	1.579.556	1.579.556
1296 MANAGED PENSION FUNDS LIMITED	FALCIOLA LUCA	206.942	206.942
1297 MANAGED PENSION FUNDS LIMITED	FALCIOLA LUCA	92.312	92.312
1303 MANAGED PENSION FUNDS LIMITED	FALCIOLA LUCA	3.227	3.227
89 MANAGEMENT BOARD PUBLIC SERVICE PENSION FUND	FALCIOLA LUCA	458.188	458.188
1059 MANULIFE ASSET MANAGEMENT INTERNATIONAL EQUITY INDEX POOLED F	FALCIOLA LUCA	63.216	63.216
2198 MANULIFE GLOBAL ENHANCED EQUITY FUND AQR	FALCIOLA LUCA	5.745	5.745
2200 MANULIFE GLOBAL INFRASTRUCTURE FUND	FALCIOLA LUCA	1.002.532	1.002.532
2202 MANULIFE INTERNATIONAL EQUITY INDEX FUND	FALCIOLA LUCA	11.407	11.407
2201 MANULIFE INVESTMENT EXCHANGE FUND CORP	FALCIOLA LUCA	359.853	359.853
2199 MANULIFE SOBEYS GLOBAL EQUITY FUND UT	FALCIOLA LUCA	428.923	428.923
443 MANVILLE PERSONAL INJURY SETTLEMENT TRUST	FALCIOLA LUCA	14.939	14.939
259 MARATHON OIL COMPANY RETIREMENTPLAN TRUST	FALCIOLA LUCA	40.930	40.930

ASSEMBLEA STRAORDINARIA E ORDINARIA

1 AGOSTO 2016




Esito della votazione sul punto 1

Autorizzazione all'acquisto delle azioni proprie.

1747 MARCAL PEDRO	FALCIOLA LUCA	1.000	1.000
1095 MARCH FUND	FALCIOLA LUCA	11.060	11.060
1352 MARGARET A. CARGILL FOUNDATION	FALCIOLA LUCA	43.790	43.790
1363 MARITIME AND PORT AUTHORITY OF SINGAPORE	FALCIOLA LUCA	363.723	363.723
834 MARQUIS INSTITUTIONAL GLOBAL EQUITY PORTFOLIO	FALCIOLA LUCA	273.285	273.285
885 MARYLAND STATE RETIREMENT & PENSION SYSTEM	FALCIOLA LUCA	22.998	22.998
886 MARYLAND STATE RETIREMENT & PENSION SYSTEM	FALCIOLA LUCA	458.008	458.008
1220 MARYLAND STATE RETIREMENT & PENSION SYSTEM	FALCIOLA LUCA	275.399	275.399
1449 MASSACHUSETTS GLOBAL LTD	FALCIOLA LUCA	10.318	10.318
1666 MASSMUTUAL SELECT BLACKROCK	FALCIOLA LUCA	59.604	59.604
1186 MASTER INTERNATIONAL INDEX SERIES OF QUANT MASTER SERIES LLC	FALCIOLA LUCA	728.526	728.526
2084 MASTER TRUST BANK OF JAPAN, LTD. PENSION	FALCIOLA LUCA	2.922.853	2.922.853
620 MASTER TRUST FOR COMPUTER SCIENCES GOVERNMENT SERVICES	FALCIOLA LUCA	209.027	209.027
621 MASTER TRUST FOR COMPUTER SCIENCES GOVERNMENT SERVICES	FALCIOLA LUCA	68.085	68.085
190 MAXIM INTERNATIONAL INDEX PORTFOLIO OF MAXIM SERIES FUND, INC	FALCIOLA LUCA	158.505	158.505
517 MCGILL UNIVERSITY PENSION FUND	FALCIOLA LUCA	17.561	17.561
890 MERCER INTERNATIONAL EQUITY FUND	FALCIOLA LUCA	94.061	94.061
1211 MERCER NON-US CORE EQUITY FUND	FALCIOLA LUCA	238.876	238.876
1492 MERCER OSS TRUST	FALCIOLA LUCA	183.444	183.444
1546 MERCER PASSIVE INTERNATIONAL SHARES FUND	FALCIOLA LUCA	45.173	45.173
892 MERCER QIF CCF	FALCIOLA LUCA	80.331	80.331
896 MERCER QIF CCF	FALCIOLA LUCA	254.431	254.431
897 MERCER QIF CCF	FALCIOLA LUCA	129.600	129.600
308 MERCK AND CO., INC MASTER RETIREMENT TRUST	FALCIOLA LUCA	179.882	179.882
1005 MERCK CAPITAL ASSET MANAGEMENT LIMITED	FALCIOLA LUCA	132.655	132.655
518 MERCY INVESTMENT SERVICES	FALCIOLA LUCA	25.496	25.496
2238 MERRILL LYNCH PROFESSIONAL CLEARING CORP	FALCIOLA LUCA	630.576	630.576
2239 MERRILL LYNCH PROFESSIONAL CLEARING CORP	FALCIOLA LUCA	222.207	222.207
1560 MERSEYSIDE PENSION FUND	FALCIOLA LUCA	424.605	424.605
780 MET INVESTOR SERIES TRUST-ALLIANCE GLOBAL DYNAMIC ALL PTF	FALCIOLA LUCA	244.472	244.472
781 MET INVESTORS SERIES TRUST- JPMORGAN GLOBAL ACTIVE ALL PTF	FALCIOLA LUCA	1.305.446	1.305.446
1084 METALLRENTE FONDS PORTFOLIO	FALCIOLA LUCA	83.926	83.926
523 METROPOLITAN EMPLOYEE BENEFIT SYSTEM	FALCIOLA LUCA	96.700	96.700
739 METROPOLITAN LIFE INSURANCE COMPANY	FALCIOLA LUCA	98.447	98.447
1863 METROPOLITAN RENTASTRO	FALCIOLA LUCA	550.076	550.076
1207 METROPOLITAN SERIES FUND- MSCI EAFE INDEX PORTFOLIO	FALCIOLA LUCA	193.977	193.977
1009 METZLER INVESTMENT GMBH FOR MI-FONDS 415	FALCIOLA LUCA	280.340	280.340
1654 METZLER STRATEGIC INVESTMENTS	FALCIOLA LUCA	105.495	105.495
1448 MFC INTERNATIONAL FUND LLC	FALCIOLA LUCA	800	800
1458 MFC INTERNATIONAL FUND LLC	FALCIOLA LUCA	9.421	9.421
894 MGI FUNDS PLC	FALCIOLA LUCA	73.883	73.883

ASSEMBLEA STRAORDINARIA E ORDINARIA

1 AGOSTO 2016



Esito della votazione sul punto 1

Autorizzazione all'acquisto delle azioni proprie.



311 MI-FONDS K11	FALCIOLA LUCA	20.629	20.629
1501 MICHIGAN CATHOLIC CONFERENCE	FALCIOLA LUCA	1.982	1.982
1381 MICHIGAN CATHOLIC CONFERENCE MASTER PENSION TRUST	FALCIOLA LUCA	15.256	15.256
1682 MIF WORLD EQUITY	FALCIOLA LUCA	127.052	127.052
2133 MINEWORKERS PENSION SCHEME	FALCIOLA LUCA	73.853	73.853
316 MINISTRY OF FINANCE OF THE REPUBLIC OF KAZAKHST	FALCIOLA LUCA	397.200	397.200
317 MINISTRY OF FINANCE OF THE REPUBLIC OF KAZAKHST	FALCIOLA LUCA	44.209	44.209
318 MINISTRY OF FINANCE OF THE REPUBLIC OF KAZAKHST	FALCIOLA LUCA	36.996	36.996
958 MINISTRY OF STRATEGY AND FINANCE	FALCIOLA LUCA	3.272	3.272
959 MINISTRY OF STRATEGY AND FINANCE	FALCIOLA LUCA	27.276	27.276
2128 MISSOURI EDUCATION PENSION TRUST	FALCIOLA LUCA	208.412	208.412
2129 MISSOURI EDUCATION PENSION TRUST	FALCIOLA LUCA	127.723	127.723
2203 MLI GLOBAL EQUITY FUND	FALCIOLA LUCA	302.391	302.391
858 MM MSCI EAFE INTERNATIONAL INDEX FUND	FALCIOLA LUCA	92.055	92.055
1803 MONTJOLY INVESTISSEMENT	FALCIOLA LUCA	12.338	12.338
895 MORGAN STANLEY INST F INC. SELECT GLB INFRA STRUCTURE PTF	FALCIOLA LUCA	181.663	181.663
1222 MORGAN STANLEY INSTITUTIONAL FD TR - GLOBAL STRATEGIST PTF	FALCIOLA LUCA	20.778	20.778
898 MORGAN STANLEY INSTITUTIONAL FUND TR- GL MULTI-ASSET INC PTF	FALCIOLA LUCA	2.676	2.676
1934 MORGAN STANLEY INVESTMENT FUNDS	FALCIOLA LUCA	433.816	433.816
1947 MORGAN STANLEY INVESTMENT FUNDS	FALCIOLA LUCA	2.832	2.832
1450 MOUSSERENA, LP	FALCIOLA LUCA	551.258	551.258
1459 MS FUND LP	FALCIOLA LUCA	16.331	16.331
1424 MS TR AGREE UN VAR EMPL BEN PL UNIL US INC & ITS SUB & AFF	FALCIOLA LUCA	86.509	86.509
1071 MSCI EAFE PROV SCREENED INDEX NON - LENDING COMMON TR FUND	FALCIOLA LUCA	12.727	12.727
1178 MSCI EQUITY INDEX FUND B-ITALY	FALCIOLA LUCA	1.202.917	1.202.917
310 MSV LIFE PLC	FALCIOLA LUCA	230.226	230.226
156 MT TOTAL RETURN FUND	FALCIOLA LUCA	15.907	15.907
2019 MTBJ DAIDO LIFE FOREIGN EQUITY MOTHER FD	FALCIOLA LUCA	5.387	5.387
1305 MULTI-MANAGER ICVC - MULTI-MANGER INTERNATIONAL EQUITY FUND	FALCIOLA LUCA	166.675	166.675
1098 MULTILABEL SICAV	FALCIOLA LUCA	210.000	210.000
1099 MULTILABEL SICAV	FALCIOLA LUCA	9.000	9.000
1097 MULTIPARTNER SICAV	FALCIOLA LUCA	115.795	115.795
1580 MUNICIPAL EMPLOYEES' ANNUITY AND BENEFIT FUND OF CHICAGO	FALCIOLA LUCA	37.246	37.246
377 N 1 RENDEMENT USINOR	FALCIOLA LUCA	11.090	11.090
1777 NADAUD	FALCIOLA LUCA	15.280	15.280
1581 NAT WEST BANK PLC AS TRUSTEE OF LEG & GEN GLOBAL EQT IND FD	FALCIOLA LUCA	4.227	4.227
1582 NAT WEST BK AS TRUSTEE OF LEGAL & GENERAL EUROPEAN INDEX TR	FALCIOLA LUCA	1.403.446	1.403.446
1583 NAT WEST BK PLC AS TRUSTEE OF THE LEGAL & GENERAL INT IND TR	FALCIOLA LUCA	83.545	83.545
1470 NATIONAL COUNCIL FOR SOCIAL SECURITY FUND, P.R.C	FALCIOLA LUCA	140.026	140.026
1471 NATIONAL COUNCIL FOR SOCIAL SECURITY FUND, P.R.C	FALCIOLA LUCA	134.582	134.582
1472 NATIONAL COUNCIL FOR SOCIAL SECURITY FUND, P.R.C	FALCIOLA LUCA	98.646	98.646

ASSEMBLEA STRAORDINARIA E ORDINARIA

1 AGOSTO 2016




Esito della votazione sul punto 1

Autorizzazione all'acquisto delle azioni proprie.

1473 NATIONAL COUNCIL FOR SOCIAL SECURITY FUND, P.R.C	FALCIOLA LUCA	218.117	218.117
76 NATIONAL COUNCIL FOR SOCIAL SECURITY FUND.	FALCIOLA LUCA	39.645	39.645
1504 NATIONAL RAILROAD RETIREMENT INVESTMENT TRUST	FALCIOLA LUCA	875.900	875.900
1542 NATIONAL WESTMINSTER BANK PLC AS TRUSTEE OF KES STRAT INV F	FALCIOLA LUCA	19.919	19.919
1497 NATIONAL WESTMINSTER BK PLC AS TR OF BARING TARGETED RETURN F	FALCIOLA LUCA	34.151	34.151
2095 NATIONWIDE INTERNATIONAL INDEX FUND	FALCIOLA LUCA	353.217	353.217
1673 NATIXIS AM	FALCIOLA LUCA	470.755	470.755
1536 NAV CANADA PENSION PLAN	FALCIOLA LUCA	39.206	39.206
2243 NCF-GBL INFRASST STOCK FD	FALCIOLA LUCA	13.141.253	13.141.253
1670 NESTLE FRANCE EQUILIBRE	FALCIOLA LUCA	20.505	20.505
748 NEUBERGER BERMAN ALTERNATIVE FUNDS NB MULTI-ASSET INCOME FUND	FALCIOLA LUCA	1.911	1.911
2230 NEW CAP UCITS FD PUB LIM COMPANY	FALCIOLA LUCA	171.178	171.178
2156 NEW MEXICO STATE INVESTMENT COUNCIL	FALCIOLA LUCA	92.118	92.118
2162 NEW MEXICO STATE INVESTMENT COUNCIL	FALCIOLA LUCA	148.356	148.356
2164 NEW MEXICO STATE INVESTMENT COUNCIL	FALCIOLA LUCA	36.289	36.289
1051 NEW YORK STATE TEACHERS RETIREMENT SYSTEM	FALCIOLA LUCA	1.027.272	1.027.272
1052 NEW YORK STATE TEACHERS RETIREMENT SYSTEM	FALCIOLA LUCA	220.354	220.354
1481 NEW ZEALAND SUPERANNUATION FUND	FALCIOLA LUCA	209.183	209.183
1482 NEW ZEALAND SUPERANNUATION FUND	FALCIOLA LUCA	147.049	147.049
1483 NEW ZEALAND SUPERANNUATION FUND	FALCIOLA LUCA	177.911	177.911
479 NEXTERA ENERGY DUANE ARNOLD LLCNQ DECOMMISSIONING TRUST	FALCIOLA LUCA	3.786	3.786
480 NEXTERA ENERGY DUANE ARNOLD LLCNQ DECOMMISSIONING TRUST	FALCIOLA LUCA	3.053	3.053
1973 NFS LIMITED	FALCIOLA LUCA	139.247	139.247
1979 NFS LIMITED	FALCIOLA LUCA	97.828	97.828
1980 NFS LIMITED	FALCIOLA LUCA	68.681	68.681
1306 NGAM INVESTMENT FUNDS U.K. ICVC - SEEYOND FACT + EU EX UK EQF	FALCIOLA LUCA	20.270	20.270
1367 NGEE ANN POLYTECHNIC	FALCIOLA LUCA	1.145	1.145
1892 NIKKO WHOLESALE GL EQ UNHEDGED FUND	FALCIOLA LUCA	99.500	99.500
581 NINE MILE POINT NDT QUALIFIED PARTNERSHIP	FALCIOLA LUCA	12.000	12.000
2242 NMM5 GHDE SCH ACCOUNT	FALCIOLA LUCA	3.132.921	3.132.921
2244 NMM5 GIEP DWS ACCOUNT	FALCIOLA LUCA	320.138	320.138
2246 NMM5 GIEP NVN ACCOUNT	FALCIOLA LUCA	1.079.573	1.079.573
2240 NMM5 GIEP PTN ACCOUNT	FALCIOLA LUCA	439.500	439.500
2241 NMM5 GREP BRI ACCOUNT	FALCIOLA LUCA	179.020	179.020
2245 NMM5 WIEQ BRF ACCOUNT	FALCIOLA LUCA	154.172	154.172
2248 NMM5-WIEQ-CNS ACCOUNT	FALCIOLA LUCA	394.339	394.339
2247 NMM5-WIEQ-NVN ACCOUNT	FALCIOLA LUCA	407.306	407.306
2259 NORDEA 1 SICAV	FALCIOLA LUCA	1.749.803	1.749.803
2260 NORDEA 1 SICAV	FALCIOLA LUCA	2.692.920	2.692.920
2261 NORDEA 1 SICAV	FALCIOLA LUCA	8.417.975	8.417.975
2262 NORDEA 1 SICAV	FALCIOLA LUCA	49.086	49.086

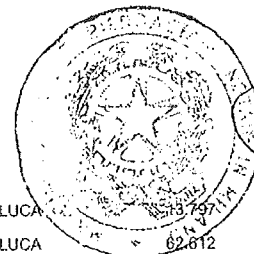
ASSEMBLEA STRAORDINARIA E ORDINARIA

1 AGOSTO 2016



Esito della votazione sul punto 1

Autorizzazione all'acquisto delle azioni proprie.



2265 NORDEA 1 SICAV	FALCIOLA LUCA	13.797	13.797
2283 NORDEA EUROPEAN INDEX FUND	FALCIOLA LUCA	62.612	62.612
2282 NORDEA GLOBAL INDEX FUND	FALCIOLA LUCA	66.657	66.657
2263 NORDEA INSTITUTIONAL INVESTMENT FUND	FALCIOLA LUCA	279.254	279.254
2277 NORDEA INVEST AKTIER	FALCIOLA LUCA	39.507	39.507
2275 NORDEA INVEST AKTIER II	FALCIOLA LUCA	18.610	18.610
2279 NORDEA INVEST ENGROS ABSOLUTE RETURN EQU	FALCIOLA LUCA	56.608	56.608
2288 NORDEA INVEST ENGROS ABSOLUTE RETURN EQU	FALCIOLA LUCA	22.658	22.658
2276 NORDEA INVEST GLOBALE AKTIER INDEKS	FALCIOLA LUCA	4.220	4.220
2292 NORDEA INVEST PORTEFOLJE EMERGING MARKET	FALCIOLA LUCA	71.673	71.673
2281 NORDEA PRIVATE BANKING EQUITY CORE FUND	FALCIOLA LUCA	478.911	478.911
2285 NORDEA PRO STABLE RETURN FUND	FALCIOLA LUCA	736.834	736.834
2284 NORDEA STABIL	FALCIOLA LUCA	304.754	304.754
2287 NORDEA STABLE EQUITIES UCITS ETF FUND	FALCIOLA LUCA	8.077	8.077
2286 NORDEA STABLE RETURN FUND	FALCIOLA LUCA	297.338	297.338
12 NORGES BANK	FALCIOLA LUCA	904.392	904.392
1521 NORTH DAKOTA STATE INVESTMENT BOARD	FALCIOLA LUCA	1.499.974	1.499.974
1366 NORTHERN FUNDS - INTERNATIONAL EQUITY INDEX FUND	FALCIOLA LUCA	856.021	856.021
1368 NORTHERN GLOBAL SUSTAINABILITY INDEX FUND	FALCIOLA LUCA	39.124	39.124
1365 NORTHERN MULTI MANAGER GLOBAL LISTED INFRASTRUCTURE FUND	FALCIOLA LUCA	4.536.625	4.536.625
1475 NORTHERN TRUST - FULLY TAXED ACCT	FALCIOLA LUCA	53.683	53.683
1370 NORTHERN TRUST GLOBAL INVESTMENTS COLLECTIVE FUNDS TRUST	FALCIOLA LUCA	3.615.792	3.615.792
1418 NORTHERN TRUST GLOBAL INVESTMENTS COLLECTIVE FUNDS TRUST	FALCIOLA LUCA	68.671	68.671
1419 NORTHERN TRUST GLOBAL INVESTMENTS COLLECTIVE FUNDS TRUST	FALCIOLA LUCA	803.852	803.852
1420 NORTHERN TRUST GLOBAL INVESTMENTS COLLECTIVE FUNDS TRUST	FALCIOLA LUCA	324.567	324.567
1586 NORTHERN TRUST INVESTMENT FUNDS PUBLIC LIMITED COMPANY	FALCIOLA LUCA	189.891	189.891
1564 NORTHERN TRUST UCITS COMMON CONTRACTUAL FUND	FALCIOLA LUCA	56.564	56.564
1565 NORTHERN TRUST UCITS COMMON CONTRACTUAL FUND	FALCIOLA LUCA	62.518	62.518
1566 NORTHERN TRUST UCITS COMMON CONTRACTUAL FUND	FALCIOLA LUCA	63.159	63.159
1567 NORTHERN TRUST UCITS COMMON CONTRACTUAL FUND	FALCIOLA LUCA	205.370	205.370
1568 NORTHERN TRUST UCITS COMMON CONTRACTUAL FUND	FALCIOLA LUCA	119.505	119.505
1569 NORTHERN TRUST UCITS COMMON CONTRACTUAL FUND	FALCIOLA LUCA	16.468	16.468
1601 NORTHERN TRUST UCITS FGR FUND	FALCIOLA LUCA	372.248	372.248
908 NORTHROP GRUMMAN CORPORATION VEBA MASTER TRUST I	FALCIOLA LUCA	3.883	3.883
2198 NOVA SCOTIA POWER INCORPORATED MASTER TR	FALCIOLA LUCA	677.047	677.047
691 NOVARTIS CORPORATION PENSION MASTER TRUST	FALCIOLA LUCA	30.643	30.643
1522 NT UNIT TRUST	FALCIOLA LUCA	150.151	150.151
1464 NTGI - QM COMM DAILY ALL COUNTRY WD EX-US EQ INDEX F - LEND	FALCIOLA LUCA	103.758	103.758
1454 NTGI-QM COMMON DAILY ALL COUNWD EX-US INV MKT INDEX F NONLEND	FALCIOLA LUCA	76.504	76.504
1463 NTGI-QM COMMON DAILY EAFE INDEX FUND - LENDING	FALCIOLA LUCA	192.840	192.840
1439 NTGI-QM COMMON DAILY EAFE INDEX FUND - NON LENDING	FALCIOLA LUCA	248.087	248.087

ASSEMBLEA STRAORDINARIA E ORDINARIA

1 AGOSTO 2016




Esito della votazione sul punto 1

Autorizzazione all'acquisto delle azioni proprie.

253 NUCLEAR LIABILITIES FUND LIMITED	FALCIOLA LUCA	64.837	64.837
7 NUMERIC INVESTORS LIMITED LIABILITY COMPANY	FALCIOLA LUCA	140.900	140.900
33 NUMERIC MULTI STRATEGY MARKET NEUTRAL LEVERED OFFSHORE FUND LIMITED	FALCIOLA LUCA	4.200	4.200
41 NUMERIC SOCIALLY AWARE MULTI STRATEGY FUND LTD	FALCIOLA LUCA	7.372	7.372
1652 NUVEE GLOBAL INVESTORS FUND PL	FALCIOLA LUCA	2.513	2.513
911 NUVEEN GLOBAL INFRASTRUCTURE FUND	FALCIOLA LUCA	2.176.410	2.176.410
1752 NUVEEN GLOBAL INFRASTRUCTURE FUND	FALCIOLA LUCA	443.354	443.354
1653 NUVEEN GLOBAL INVESTORS FUND	FALCIOLA LUCA	79.359	79.359
1669 NUVEEN GLOBAL INVESTORS FUND	FALCIOLA LUCA	103.518	103.518
906 NUVEEN REAL ASSET INCOME AND GROWTH FUND	FALCIOLA LUCA	662.895	662.895
904 NUVEEN REAL ASSET INCOME FUND	FALCIOLA LUCA	2.676.689	2.676.689
2056 NVIT INTERNATIONAL INDEX FUND	FALCIOLA LUCA	382.553	382.553
2166 O'SHARES FTSE EUROPE QUALITY DIVIDEND ET	FALCIOLA LUCA	24.300	24.300
2249 ODDO ET CIE ENTERPRISE D'INVESTISS.	FALCIOLA LUCA	268.769	268.769
1683 OFI ASSET MANAGEMENT	FALCIOLA LUCA	165.933	165.933
789 OFF DUPONT EUROPEAN PENSION FUND	FALCIOLA LUCA	26.046	26.046
1451 OHANA HOLDINGS LLC	FALCIOLA LUCA	268.514	268.514
2130 OHIO POLICE & FIRE PENSION FUND	FALCIOLA LUCA	729.600	729.600
300 OHRA ZIEKTEKOSTENVERZEKERINGEN N.V	FALCIOLA LUCA	36.923	36.923
2014 ONEPATH GLOBAL SHARES LARGE CAP UNHEDGED	FALCIOLA LUCA	182.351	182.351
629 ONTARIO PENSION BOARD .	FALCIOLA LUCA	241.140	241.140
478 ONTARIO POWER GENERATION INC .	FALCIOLA LUCA	39.209	39.209
630 ONTARIO POWER GENERATION INC. PENSION PLAN	FALCIOLA LUCA	26.948	26.948
1225 ONTARIO TEACHERS PENSION PLAN BOARD	FALCIOLA LUCA	579.711	579.711
609 OPCVM SEEYOND EQUITY FACTOR INVESTING EURO	FALCIOLA LUCA	74.122	74.122
867 OPENWORLD PUBLIC LIMITED COMPANY	FALCIOLA LUCA	1.101.754	1.101.754
2167 OPPENHEIMER MACQUARIE GLOBAL INFRASTRUCR	FALCIOLA LUCA	9.239	9.239
1537 OPSEU PENSION PLAN TRUST FUND	FALCIOLA LUCA	38.511	38.511
1217 ORANGE COUNTY EMPLOYEES RETIREMENT SYSTEM	FALCIOLA LUCA	139.209	139.209
1193 OREGON PUBLIC EMPLOYEES RETIREMENT SYSTEM	FALCIOLA LUCA	507.093	507.093
1274 PACE INTERNATIONAL EQUITY INVESTMENTS	FALCIOLA LUCA	659.528	659.528
579 PACIFIC GAS AND ELECTRIC CO NUCLEAR FACILITIES QUALIFIED CPUCDECOMMISSIONING MASTER	FALCIOLA LUCA	83.448	83.448
580 PACIFIC GAS AND ELECTRIC CORP RETIREMENT MASTER TRUST	FALCIOLA LUCA	432.183	432.183
270 PANAGORA DIVERSIFIED RISK MULTI-ASSET FUND, LTD.	FALCIOLA LUCA	227.922	227.922
438 PANAGORA GROUP TRUST .	FALCIOLA LUCA	87.324	87.324
1763 PANAGORA RISK PARITY M.A.C.FD	FALCIOLA LUCA	6.004	6.004
667 PARTNERS GROUP GENERATION FUND	FALCIOLA LUCA	21.000	21.000
2323 PARTNERS GROUP GLOBAL INFRASTRUCTURE	FALCIOLA LUCA	66.700	66.700
2324 PARTNERS GROUP GLOBAL INFRASTRUCTURE	FALCIOLA LUCA	20.000	20.000
1493 PARTNERS GROUP GLOBAL MULTI-ASSET FUND	FALCIOLA LUCA	10.500	10.500
821 PARTNERS GROUP PRIVATE EQUITY DC COLLECTIVE INVESTMENT TR	FALCIOLA LUCA	56.000	56.000

ASSEMBLEA STRAORDINARIA E ORDINARIA

1 AGOSTO 2016



Esito della votazione sul punto 1


Autorizzazione all'acquisto delle azioni proprie.



1868 PARVEST	FALCIOLA LUCA	169.870	169.870
1870 PARVEST	FALCIOLA LUCA	452.673	452.673
747 PAX ELLEVATE GLOBAL WOMEN'S INDEX FUND	FALCIOLA LUCA	12.356	12.356
925 PAX MSCI EAFE ESG INDEX ETF	FALCIOLA LUCA	208.748	208.748
199 PENN SERIES DEVELOPED INTERNATIONAL INDEX FUND	FALCIOLA LUCA	20.845	20.845
1055 PENSIENFONDS METAAL OFP	FALCIOLA LUCA	215.157	215.157
742 PENSION FUND OF SUMITOMO MITSUI BANKING CORPORATION	FALCIOLA LUCA	12.350	12.350
632 PENSION RESERVES INVESTMENT TRUST FUND	FALCIOLA LUCA	790.986	790.986
633 PENSION RESERVES INVESTMENT TRUST FUND	FALCIOLA LUCA	42.314	42.314
250 PENSIONDANMARK PENSIOENSFOERSIKRINGSAKTIESELSKAB	FALCIOLA LUCA	1.584.881	1.584.881
749 PEOPLE'S BANK OF CHINA	FALCIOLA LUCA	1.015.876	1.015.876
956 PEOPLE'S BANK OF CHINA	FALCIOLA LUCA	932.269	932.269
957 PEOPLE'S BANK OF CHINA	FALCIOLA LUCA	1.371.911	1.371.911
973 PEOPLE'S BANK OF CHINA	FALCIOLA LUCA	358.623	358.623
2183 PERPETUAL ECONOMIC DIVERSIF. GLOBAL EQUI	FALCIOLA LUCA	16.943	16.943
2184 PERPETUAL PRIVATE INTERNAT SHARE FUND	FALCIOLA LUCA	24.130	24.130
331 PETTELAAR EFF.BEW.BEDR.INZAKE SNS EURO AAND	FALCIOLA LUCA	2.735.000	2.735.000
333 PETTELAAR EFFECTENBEW. INZ. SNSRESP. IND. FND	FALCIOLA LUCA	400.098	400.098
1909 PGSF GLOBAL HIGH YIELD UTILITIES EQUITIES FUND	FALCIOLA LUCA	88.025	88.025
1912 PGSF GLOBAL INCOME STOCK FUND	FALCIOLA LUCA	336.194	336.194
1911 PGSF GLOBAL UTILITIES EQUITIES CURRENCY HEDGE FUND	FALCIOLA LUCA	142.255	142.255
1910 PGSF GLOBAL UTILITIES EQUITIES FUND	FALCIOLA LUCA	17.924.949	17.924.949
1905 PI CH - EUROPEAN EX SWISS EQUITIES TRACKER EX SL	FALCIOLA LUCA	75.670	75.670
1906 PI CH - EUROPEAN EX SWISS EQUITIES TRACKER EX SL	FALCIOLA LUCA	224.269	224.269
1914 PICTET CLEAN ENERGY	FALCIOLA LUCA	4.027.605	4.027.605
2258 PICTET EUROPEAN SUSTAINABLE EQUITIES	FALCIOLA LUCA	537.143	537.143
1916 PICTET HIGH DIVIDEND SELECTION	FALCIOLA LUCA	2.569.735	2.569.735
836 PIMCO BALANCED INCOME FUND (CANADA)	FALCIOLA LUCA	1.266	1.266
922 PIMCO DIVIDEND AND INCOME BUILDER FUND	FALCIOLA LUCA	62.612	62.612
1320 PINEBRIDGE GLOBAL DYNAMIC ABSOLUTE RETURN FUND	FALCIOLA LUCA	43.846	43.846
1279 PINEBRIDGE GLOBAL DYNAMIC ASSET ALLOCATION FUND LLC	FALCIOLA LUCA	20.273	20.273
1007 PINEBRIDGE GLOBAL FUNDS	FALCIOLA LUCA	48.241	48.241
1692 PIONEER FUNDS - EUROLAND EQUIT	FALCIOLA LUCA	7.545.385	7.545.385
1694 PIONEER FUNDS - GLOBAL EQUITY	FALCIOLA LUCA	5.892.403	5.892.403
1693 PIONEER FUNDS- ITALIAN EQUITY	FALCIOLA LUCA	266.152	266.152
1648 PIONEER INVESTMENT MANAGEMENT SGRPA / AZIONARIO CRESCITA	FALCIOLA LUCA	851.262	851.262
1647 PIONEER INVESTMENT MANAGEMENT SGRPA / AZIONARIO EUROPA	FALCIOLA LUCA	289.572	289.572
1691 PIONEER STRATEGY FUNDS-EUROPEA	FALCIOLA LUCA	169.159	169.159
637 PITTSBURGH THEOLOGICAL SEMINARY OF THE PRESBYTERIAN CHURCH (USA)	FALCIOLA LUCA	2.899	2.899
1369 PITZER COLLEGE	FALCIOLA LUCA	1.777	1.777
631 POINT BEACH UNIT 1 AND UNIT 2 NQ TRUST-ACCOUNTING MECHANISM	FALCIOLA LUCA	5.829	5.829

ASSEMBLEA STRAORDINARIA E ORDINARIA

1 AGOSTO 2016



Esito della votazione sul punto 1

Autorizzazione all'acquisto delle azioni proprie.

242 POOL RE JPM REI EQUITY POOL REINSURANCE COMPANY LIMITED	FALCIOLA LUCA	31.693	31.693
209 POWERSHARES S(AND)P INTERNATIONAL DEVELOPED HIGH BETA PORTFOLIO	FALCIOLA LUCA	3.574	3.574
277 POWERSHARES DEVELOPED EURO-PACIFIC CURRENCY HEDGED LOW VOLATILITY PORTFOLIO	FALCIOLA LUCA	1.102	1.102
179 POWERSHARES DWA DEVELOPED MARKETS TECHNICAL LEADERS PORTFOLIO	FALCIOLA LUCA	190.080	190.080
275 POWERSHARES EUROPE CURRENCY HEDGED LOW VOLATILITY PORTFOLIO	FALCIOLA LUCA	374.162	374.162
298 POWERSHARES FTSE INTERNATIONAL LOW BETA EQUAL WEIGHT PORTFOLIO	FALCIOLA LUCA	28.857	28.857
161 POWERSHARES GLOBAL FUNDS IRELAND PLC	FALCIOLA LUCA	44.127	44.127
185 POWERSHARES GLOBAL FUNDS IRELAND PLC	FALCIOLA LUCA	3.680	3.680
180 POWERSHARES GLOBAL FUNDS IRELAND PUBLIC LIMITED COMPANY	FALCIOLA LUCA	1.993	1.993
212 POWERSHARES S(AND)P INTERNATIONAL DEVELOPED LOW VOLATILITY PORTF	FALCIOLA LUCA	258.558	258.558
424 PREDICA ISR EUROPE	FALCIOLA LUCA	45.799	45.799
425 PREDIQUANT A2 - DIVIDENDES EURO	FALCIOLA LUCA	1.487.604	1.487.604
426 PREDIQUANT A2 ACTIONS EUROPE	FALCIOLA LUCA	503.995	503.995
1570 PREMIER ENERGY AND WATER TRUST PLC	FALCIOLA LUCA	100.000	100.000
1543 PREMIER GLOBAL UTILITIES INCOME FUND	FALCIOLA LUCA	45.000	45.000
1502 PRESBYTERIAN CHURCH (USA) FOUNDATION	FALCIOLA LUCA	2.434	2.434
187 PRINCIPAL FUNDS INC DIVERSIFIED REAL ASSET FUND	FALCIOLA LUCA	1.055.179	1.055.179
188 PRINCIPAL FUNDS INC DIVERSIFIED REAL ASSET FUND	FALCIOLA LUCA	235.380	235.380
171 PRINCIPAL FUNDS INC GLOBAL DIVERSIFIED INCOME FUND	FALCIOLA LUCA	783.427	783.427
206 PRINCIPAL FUNDS INC GLOBAL MULTI STRATEGY FUND	FALCIOLA LUCA	38.661	38.661
181 PRINCIPAL FUNDS INC INTERNATIONAL VALUE FUND 1	FALCIOLA LUCA	172.424	172.424
184 PRINCIPAL FUNDS INC INTERNATIONAL EQUITY INDEX FUND	FALCIOLA LUCA	169.316	169.316
2153 PROSHARES DJ BROOKFIELD GLOB. INFRASTR. ET	FALCIOLA LUCA	67.419	67.419
2165 PROSHARES HEDGED FTSE EUROPE ETF	FALCIOLA LUCA	1.704	1.704
1056 PRUDENTIAL RETIREMENT INSURANCE & ANNUITY COMPANY	FALCIOLA LUCA	667.280	667.280
1057 PRUDENTIAL RETIREMENT INSURANCE & ANNUITY COMPANY	FALCIOLA LUCA	26.930	26.930
280 PRUDENTIAL WORLD FUND, INC. JENNISON GLOBAL INFRASTRUCTURE FUND	FALCIOLA LUCA	114.256	114.256
167 PS FTSE RAFI DEVEL MAR EXUS PORT	FALCIOLA LUCA	131.542	131.542
636 PUBLIC EMPLOYEE RETIREMENT SYSTEM OF IDAHO	FALCIOLA LUCA	88.579	88.579
1570 PUBLIC EMPLOYEES RETIREMENT ASSOCIATION OF COLORADO	FALCIOLA LUCA	625.285	625.285
519 PUBLIC EMPLOYEES RETIREMENT SYSTEM OF MISSISSIPPI	FALCIOLA LUCA	373.202	373.202
520 PUBLIC EMPLOYEES RETIREMENT SYSTEM OF MISSISSIPPI	FALCIOLA LUCA	333.342	333.342
521 PUBLIC EMPLOYEES RETIREMENT SYSTEM OF MISSISSIPPI	FALCIOLA LUCA	2.303.228	2.303.228
526 PUBLIC EMPLOYEES RETIREMENT SYSTEM OF NEVADA	FALCIOLA LUCA	852.291	852.291
527 PUBLIC EMPLOYEES RETIREMENT SYSTEM OF NEVADA	FALCIOLA LUCA	399.481	399.481
2066 PUBLIC EMPLOYEES RETIREMENT SYSTEM OF OHIO	FALCIOLA LUCA	149.250	149.250
2067 PUBLIC EMPLOYEES RETIREMENT SYSTEM OF OHIO	FALCIOLA LUCA	334.503	334.503
2068 PUBLIC EMPLOYEES RETIREMENT SYSTEM OF OHIO	FALCIOLA LUCA	242.439	242.439
611 PUBLIC SCHOOL TEACHERS' PENSION AND RETIREMENT FUND OF CHICAGO	FALCIOLA LUCA	158.115	158.115
643 PUBLIC SECTOR PENSION INVESTMENT BOARD	FALCIOLA LUCA	1.920.015	1.920.015
644 PUBLIC SECTOR PENSION INVESTMENT BOARD	FALCIOLA LUCA	135.493	135.493


ASSEMBLEA STRAORDINARIA E ORDINARIA

1 AGOSTO 2016

Esito della votazione sul punto 1

Autorizzazione all'acquisto delle azioni proprie.

645 PUBLIC SECTOR PENSION INVESTMENT BOARD	FALCIOLA LUCA	463.268	463.268
2176 PUERTO RICO TELEPHONE COMPANY MASTER TRU	FALCIOLA LUCA	115.400	115.400
722 PUTNAM GLOBAL UTILITIES FUND	FALCIOLA LUCA	388.155	388.155
8 PUTNAM SELECT GLOBAL EQUITY FUND LP	FALCIOLA LUCA	1.617	1.617
723 PUTNAM VARIABLE TRUST - PUTNAM VT GLOBAL UTILITIES FUND	FALCIOLA LUCA	165.009	165.009
1433 PYRAMIS GLOBAL EX U.S.INDEX FUND LP	FALCIOLA LUCA	237.942	237.942
1706 PYRAMIS GROUP TR FOR EMPLOYEES BENEF PLA	FALCIOLA LUCA	1.288.200	1.288.200
1498 PYRAMIS GROUP TRUST FOR EMPLOYEE BENEFIT PLANS	FALCIOLA LUCA	58.401	58.401
1705 PYRAMIS INTERNATIONAL GROWTH FUND LLC	FALCIOLA LUCA	59.200	59.200
802 PYRAMIS INTERNATIONAL GROWTH TRUST	FALCIOLA LUCA	413.400	413.400
1913 Pictet-Europe Index	FALCIOLA LUCA	128.547	128.547
1915 Pictet-Europe Index	FALCIOLA LUCA	591.428	591.428
1484 QIC INTERNATIONAL EQUITIES FUND	FALCIOLA LUCA	16.909	16.909
1485 QIC INTERNATIONAL EQUITIES FUND	FALCIOLA LUCA	75.735	75.735
692 QS BATTERYMARCH INTERNATIONAL EQUITY FUND	FALCIOLA LUCA	359.586	359.586
1929 QUAESTIO INVESTMENTS	FALCIOLA LUCA	11.124	11.124
1486 QUEENSLAND INVESTMENT TRUST NO.2	FALCIOLA LUCA	27.673	27.673
1487 QUEENSLAND INVESTMENT TRUST NO.2	FALCIOLA LUCA	38.264	38.264
1488 QUEENSLAND INVESTMENT TRUST NO.2	FALCIOLA LUCA	977.753	977.753
157 RAILWAYS PENSION TRUSTEE COMPANY LIMITED.	FALCIOLA LUCA	308.683	308.683
235 RAILWAYS PENSION TRUSTEE COMPANY LIMITED.	FALCIOLA LUCA	751.700	751.700
1455 RAMI PARTNERS, LLC	FALCIOLA LUCA	10.126	10.126
1927 RBC DEXIA MACQUARIE FD SOLUTIONS	FALCIOLA LUCA	60.389	60.389
2190 RBC QUANT EAFE DIVIDEND LEADERS ETF	FALCIOLA LUCA	283.900	283.900
2189 RBC QUANT EUROPEAN DIVIDEND LEADERS ETF	FALCIOLA LUCA	179.969	179.969
614 RE GINNA QUALIFIED DECOMMISSIONING TRUST	FALCIOLA LUCA	9.600	9.600
678 REAL ASSET INCOME AND GROWTH FUND	FALCIOLA LUCA	119.770	119.770
2221 REASSURE LIMITED	FALCIOLA LUCA	93.319	93.319
283 REGIONAL TRANSPORTATION DISTRICT SALARIED PENSION PLAN	FALCIOLA LUCA	1.033	1.033
640 RENAISSANCE REAL ASSETS PRIVATEPOOL	FALCIOLA LUCA	89.400	89.400
528 RETIREMENT BENEFITS INVESTMENT FUND	FALCIOLA LUCA	14.105	14.105
2040 RETIREMENT INCOME PLAN OF SAUDI ARABIAN OIL COMPANY	FALCIOLA LUCA	23.737	23.737
2042 RETIREMENT INCOME PLAN OF SAUDI ARABIAN OIL COMPANY	FALCIOLA LUCA	5.092	5.092
2158 RETIREMENT PLAN FOR EMPLOYEES OF AETNA I	FALCIOLA LUCA	210.151	210.151
2160 RETIREMENT PLAN FOR EMPLOYEES OF AETNA I	FALCIOLA LUCA	46.617	46.617
926 RETIREMNT & SEC PROG. & SAVNGS PLN OF NTCA & ITS MBRS MSTR TST	FALCIOLA LUCA	96.240	96.240
148 RETURN TO WORK CORPORATION OF SOUTH AUSTRALIA	FALCIOLA LUCA	598.816	598.816
2055 REYNOLDS AMERICAN DEFINED BENEFIT MASTER	FALCIOLA LUCA	43.445	43.445
639 RHODE ISLAND EMPLOYEES RETIREMENT SYSTEMS POOLED TR	FALCIOLA LUCA	32.860	32.860
639 RHODE ISLAND EMPLOYEES RETIREMENT SYSTEMS POOLED TR	FALCIOLA LUCA	80.092	80.092
534 RIFL-RUSSELL GLOBAL LISTED INFRASTRUCTURE FUND	FALCIOLA LUCA	224.326	224.326



ASSEMBLEA STRAORDINARIA E ORDINARIA

1 AGOSTO 2016



Esito della votazione sul punto 1

Autorizzazione all'acquisto delle azioni proprie.


535 RIFL-RUSSELL GLOBAL LISTED INFRASTRUCTURE FUND	FALCIOLA LUCA	213.293	213.293
1923 ROBECO CAPITAL GROWTH FUNDS	FALCIOLA LUCA	4.717.617	4.717.617
24 ROBECO UMBRELLA FUND I N.V. - ROBECO GLOBAL AC MULTI-FACTOR EQ. FUND	FALCIOLA LUCA	294.162	294.162
23 ROBECO UMBRELLA FUND I N.V. ROBECO GLOBAL CONSERVATIVE EQ.FUNDS	FALCIOLA LUCA	244.680	244.680
299 ROBINSON UNIT 2 QUALIFIED NUCLEAR DECOMMISSIONING FUND	FALCIOLA LUCA	13.370	13.370
839 ROCHE U.S. RETIREMENT PLANS MASTER TRUST	FALCIOLA LUCA	339.055	339.055
840 ROCHE U.S. RETIREMENT PLANS MASTER TRUST	FALCIOLA LUCA	461.695	461.695
1371 ROCK-TENN COMPANY MASTER RETIREMENT TRUST	FALCIOLA LUCA	28.977	28.977
2001 ROCKEFELLER & CO., INC	FALCIOLA LUCA	68.504	68.504
1503 RR DONNELLEY SAVINGS PLAN TRUST	FALCIOLA LUCA	85.647	85.647
2098 RSAMPENSION INVEST, GLOBALT AKTIEINDEKS	FALCIOLA LUCA	216.973	216.973
1456 RUM CAY LP	FALCIOLA LUCA	9.483	9.483
1177 RUSSELL DEVELOPED EX-U.S. LARGE CAP INDEX FUND B	FALCIOLA LUCA	19.413	19.413
447 RUSSELL GLOBAL EQUITY FUND .	FALCIOLA LUCA	97.922	97.922
448 RUSSELL GLOBAL EQUITY POOL	FALCIOLA LUCA	40.711	40.711
449 RUSSELL GLOBAL INFRASTRUCTURE POOL	FALCIOLA LUCA	956.891	956.891
450 RUSSELL GLOBAL INFRASTRUCTURE POOL	FALCIOLA LUCA	523.436	523.436
1317 RUSSELL GLOBAL LISTED INFRASTR FUND - (DOLLAR SIGN)A HEDGED	FALCIOLA LUCA	214.264	214.264
1318 RUSSELL GLOBAL LISTED INFRASTR FUND - (DOLLAR SIGN)A HEDGED	FALCIOLA LUCA	98.696	98.696
1319 RUSSELL GLOBAL LISTED INFRASTR FUND - (DOLLAR SIGN)A HEDGED	FALCIOLA LUCA	16.030	16.030
533 RUSSELL INSTITUTIONAL FDS,LLC RUSSELL MULTI-ASSET CORE PLUS	FALCIOLA LUCA	55.160	55.160
537 RUSSELL INSTITUTIONAL FUNDS LLC RUSSELL GLBL EQTY PLUS FND	FALCIOLA LUCA	4.777	4.777
536 RUSSELL INSTITUTIONAL FUNDS LLC RUSSELL INTL EQUITY FUND	FALCIOLA LUCA	7.725	7.725
1202 RUSSELL INVESTMENT COMPANY - RUSSELL INTERN DEVELOPED MKT F	FALCIOLA LUCA	551.507	551.507
900 RUSSELL INVESTMENT COMPANY PLC	FALCIOLA LUCA	34.672	34.672
782 RUSSELL INVESTMENT COMPANY RUSSELL GLOBAL EQUITY FUND	FALCIOLA LUCA	161.453	161.453
826 RUSSELL INVESTMENT COMPANY RUSSELL GLOBAL INFRASTRUCTURE FUND	FALCIOLA LUCA	641.746	641.746
827 RUSSELL INVESTMENT COMPANY RUSSELL GLOBAL INFRASTRUCTURE FUND	FALCIOLA LUCA	1.522.920	1.522.920
828 RUSSELL INVESTMENT COMPANY RUSSELL GLOBAL INFRASTRUCTURE FUND	FALCIOLA LUCA	18.592	18.592
829 RUSSELL INVESTMENT COMPANY RUSSELL GLOBAL INFRASTRUCTURE FUND	FALCIOLA LUCA	29.018	29.018
830 RUSSELL INVESTMENT COMPANY RUSSELL MULTI-STRATEGY INCOME FUND	FALCIOLA LUCA	36.547	36.547
831 RUSSELL INVESTMENT COMPANY RUSSELL MULTI-STRATEGY INCOME FUND	FALCIOLA LUCA	73.884	73.884
825 RUSSELL INVESTMENT COMPANY RUSSELL TAX-MANAGED INTL EQ FUND	FALCIOLA LUCA	61.480	61.480
832 RUSSELL INVESTMENT COMPANY SELECT INTERNATIONAL EQUITY FUND	FALCIOLA LUCA	157.159	157.159
824 RUSSELL INVESTMENT FUNDS NON-U.S. FUND	FALCIOLA LUCA	91.365	91.365
887 RUSSELL MULTI-ASSET FACTOR EXPOSURE FUND	FALCIOLA LUCA	57.522	57.522
743 RUSSELL TRUST CO COMMINGLED EMPLOYEE BENEFIT FUNDS TRUST	FALCIOLA LUCA	193.172	193.172
744 RUSSELL TRUST CO COMMINGLED EMPLOYEE BENEFIT FUNDS TRUST	FALCIOLA LUCA	373.398	373.398
745 RUSSELL TRUST CO COMMINGLED EMPLOYEE BENEFIT FUNDS TRUST	FALCIOLA LUCA	14.084	14.084
746 RUSSELL TRUST CO COMMINGLED EMPLOYEE BENEFIT FUNDS TRUST	FALCIOLA LUCA	74.435	74.435
1195 RUSSELL TRUST CO COMMINGLED EMPLOYEE BENEFIT FUNDS TRUST	FALCIOLA LUCA	70.338	70.338

ASSEMBLEA STRAORDINARIA E ORDINARIA

1 AGOSTO 2016

Esito della votazione sul punto 1


Autorizzazione all'acquisto delle azioni proprie.



1778 SAINT MARTIN 2	FALCIOLA LUCA	585.682	585.682
1422 SALT RIVER PIMA-MARICOPA INDIAN COMMUNITY	FALCIOLA LUCA	151.500	151.500
1421 SAN FRANCISCO CITY & COUNTY EMPLOYEES' RETIREMENT SYSTEM	FALCIOLA LUCA	565.537	565.537
809 SAN JOSE FEDERATED RETIREE HEALTH CARE TRUST FUND	FALCIOLA LUCA	24.321	24.321
2073 SANLAM LIFE AND PENSIONS UK LIMITED	FALCIOLA LUCA	78.397	78.397
1753 SANLAM UNIVERSAL FUNDS PLC	FALCIOLA LUCA	30.254	30.254
968 SANOFI-AVENTIS US PENSION TRUST	FALCIOLA LUCA	205.188	205.188
1984 SAS TRUSTEE CORPORATION	FALCIOLA LUCA	70.115	70.115
1990 SAS TRUSTEE CORPORATION	FALCIOLA LUCA	22.910	22.910
2047 SBC MASTER PENSION TRUST	FALCIOLA LUCA	134.403	134.403
2053 SBC MASTER PENSION TRUST SBC MASTER PENSION TRUST 208	FALCIOLA LUCA	125.847	125.847
54 SCHOOL EMPLOYEES RETIREMENT SYSTEM OF OHIO	FALCIOLA LUCA	475.655	475.655
2250 SCHRODER EUROPEAN SMALL AND MID CAP VALUE FUND SCHRODER INV.MGMT.	FALCIOLA LUCA	640.025	640.025
1768 SCHRODER GLOBAL EQUITY STABILISER	FALCIOLA LUCA	74.661	74.661
2134 SCHRODER GLOBAL MULTI-ASSET INCOME FUND	FALCIOLA LUCA	2.448	2.448
2145 SCHRODER GLOBAL MULTI-ASSET INCOME FUND	FALCIOLA LUCA	2.510	2.510
1940 SCHRODER INTERNATIONAL SELECTION FUND	FALCIOLA LUCA	5.575.627	5.575.627
1952 SCHRODER INTERNATIONAL SELECTION FUND	FALCIOLA LUCA	2.716.633	2.716.633
1953 SCHRODER INTERNATIONAL SELECTION FUND	FALCIOLA LUCA	747.630	747.630
1737 SCHWAB FUNDAMENTAL INTER LARGE COMP IN F	FALCIOLA LUCA	145.888	145.888
715 SCHWAB FUNDAMENTAL INTERNATIONAL LARGE COMPANY ETF	FALCIOLA LUCA	172.347	172.347
713 SCHWAB INTERNATIONAL CORE EQUITY FUND	FALCIOLA LUCA	250.900	250.900
714 SCHWAB INTERNATIONAL EQUITY ETF	FALCIOLA LUCA	958.699	958.699
1699 SCHWAB INTERNATIONAL INDEX FUND	FALCIOLA LUCA	579.857	579.857
1310 SCOTTISH WIDOWS INV SOL F ICVC- FUNDAMENTAL INDEX GLB EQ F	FALCIOLA LUCA	170.012	170.012
1285 SCOTTISH WIDOWS INV SOLUTIONS F ICVC- EUROPEAN (EX UK) EQ FD	FALCIOLA LUCA	875.554	875.554
62 SCRI ROBECO INSTITUTIONAL CONSERVATIVE EQUITY FUND	FALCIOLA LUCA	695.974	695.974
55 SDA INTL EQUITY INDEX FD-WORLD	FALCIOLA LUCA	57.733	57.733
436 SDGE QUALIFIED NUCLEAR DECOM MISSIONING TRUST PARTNERSHIP	FALCIOLA LUCA	15.813	15.813
865 SEASONS SERIES TRUST INTERNATIONAL EQUITY PORTFOLIO	FALCIOLA LUCA	45.879	45.879
230 SECURITY EQUITY FUND - MSCI EAFE EQUAL WEIGHT FUND	FALCIOLA LUCA	104.800	104.800
597 SEEYOND EUROPE MINVARIANCE	FALCIOLA LUCA	2.310.058	2.310.058
598 SEEYOND GLOBAL MINVARIANCE	FALCIOLA LUCA	517.110	517.110
1650 SEI GLOBAL MASTER FUND PLC	FALCIOLA LUCA	8.929	8.929
1739 SEI INSTITUTIONAL MANAGED TRUST MULTI-AS	FALCIOLA LUCA	39.115	39.115
1096 SELECT INDEX SERIES	FALCIOLA LUCA	137.867	137.867
539 SEMPRA ENERGY PENSION MASTER TRUST	FALCIOLA LUCA	97.316	97.316
189 SEVENTH SWEDISH NATIONAL PENSION FUND - AP7 EQUITY FUND	FALCIOLA LUCA	2.295.120	2.295.120
1678 SG ACTIOND EUROPE MULTIGESTION	FALCIOLA LUCA	16.352	16.352
1685 SG ACTIONS EUROPE	FALCIOLA LUCA	115.981	115.981
1687 SG ACTIONS EUROPE LARGE CAP	FALCIOLA LUCA	90.462	90.462

ASSEMBLEA STRAORDINARIA E ORDINARIA

1 AGOSTO 2016



Esito della votazione sul punto 1

Autorizzazione all'acquisto delle azioni proprie.


1684 SG ACTIONS FRANCE	FALCIOLA LUCA	269.326	269.326
1672 SG ACTIONS INTERNATIONALES	FALCIOLA LUCA	66.415	66.415
1686 SG ACTIONS MONDE	FALCIOLA LUCA	37.965	37.965
1671 SG DIVERSIFIE ISR	FALCIOLA LUCA	90.868	90.868
1100 SGKB (LUX) FUND	FALCIOLA LUCA	7.001	7.001
540 SHELL PENSION TRUST .	FALCIOLA LUCA	129.448	129.448
541 SHELL PENSION TRUST .	FALCIOLA LUCA	71.774	71.774
2081 SHELL PENSIONS TRUST LIMITED AS TRUSTEE OF SHELL CONTRIBUTORY PENSION FUND	FALCIOLA LUCA	579.365	579.365
1975 SHELL TRUST (BERMUDA) LIMITED AS TRUSTEE	FALCIOLA LUCA	33.777	33.777
1974 SHELL TRUST (BERMUDA) LTD AS TRUSTEE OF THE SHELL OVERSEAS C.P. FUND	FALCIOLA LUCA	346.447	346.447
509 SHERIFFS PENSION AND RELIEF FUND	FALCIOLA LUCA	40.114	40.114
1918 SHINKO GLOBAL EQUITY INDEX MOTHER FUND	FALCIOLA LUCA	5.687	5.687
1668 SHINKO GLOBAL INFRASTRUCTURE	FALCIOLA LUCA	402.494	402.494
1733 SIA DAIWA S TR&BK(EU)PLC F AN KOK LV	FALCIOLA LUCA	12.137	12.137
339 SICAV AMUNDI ACTIONS EURO ISR	FALCIOLA LUCA	474.682	474.682
354 SICAV EURO CAPITAL DURABLE	FALCIOLA LUCA	22.000	22.000
607 SICAV EURO CAPITAL DURABLE	FALCIOLA LUCA	367.000	367.000
396 SICAV LBPAM ACTIONS EURO	FALCIOLA LUCA	1.689.200	1.689.200
415 SICAV LBPAM RESPONSABLE ACTIONSEURO	FALCIOLA LUCA	120.329	120.329
599 SICAV LBPAM RESPONSABLE ACTIONSEURO	FALCIOLA LUCA	1.047.717	1.047.717
357 SICAV LCL ACTIONS MONDE HORS EUROPE	FALCIOLA LUCA	241.157	241.157
986 SIR DAVID TRENCH FUND FOR RECREATION	FALCIOLA LUCA	6.719	6.719
439 SISTERS OF CHARITY OF LEAVENWORTH HEALTH SYSTEM MASTER TRUST	FALCIOLA LUCA	105.239	105.239
2311 SLF (F) EQUITY EUROPE	FALCIOLA LUCA	517.281	517.281
2312 SLF (F) EQUITY EUROZONE	FALCIOLA LUCA	923.980	923.980
80 SLIC II - STANDARD LIFE INVESTMENTS	FALCIOLA LUCA	312.597	312.597
578 SMITHFIELD FOODS MASTER TRUST	FALCIOLA LUCA	17.360	17.360
1460 SODA SPRINGS PARTNERS, L.L.C	FALCIOLA LUCA	230.058	230.058
689 SONOMA COUNTY EMPLOYEES RETIREMENT ASSOCIATION	FALCIOLA LUCA	91.935	91.935
532 SOUTH CAROLINA RETIREMENT SYSTEMS GROUP TRUST	FALCIOLA LUCA	141.177	141.177
2225 SOUTH YORKSHIRE PENSIONS AUTHORITY	FALCIOLA LUCA	422.000	422.000
577 SOUTHERN CALIFORNIA EDISON NUCLEAR FACILITIES CPUC DECOMMISSIONI	FALCIOLA LUCA	77.000	77.000
893 SPDR CLARION GLOBAL INFRASTRUCTURE AND MLP PORTFOLIO	FALCIOLA LUCA	10.515	10.515
1213 SPDR MSCI ACWI EX-US ETF	FALCIOLA LUCA	110.554	110.554
879 SPDR MSCI ACWI IMI ETF	FALCIOLA LUCA	5.726	5.726
882 SPDR MSCI ACWI LOW CARBON TARGET ETF	FALCIOLA LUCA	18.751	18.751
880 SPDR MSCI EAFE QUALITY MIX ETF	FALCIOLA LUCA	454	454
881 SPDR MSCI WORLD QUALITY MIX ETF	FALCIOLA LUCA	185	185
1215 SPDR S&P WORLD (EX-US) ETF	FALCIOLA LUCA	77.947	77.947
1214 SPDR S+P INTERNATIONAL DIVIDEND ETF	FALCIOLA LUCA	2.817.814	2.817.814
1216 SPDR S+P INTERNATIONAL UTILITIES SECTOR ETF	FALCIOLA LUCA	119.191	119.191

ASSEMBLEA STRAORDINARIA E ORDINARIA

1 AGOSTO 2016

Esito della votazione sul punto 1

Autorizzazione all'acquisto delle azioni proprie.



1312 SPDR S+P WORLD EX AUSTRALIA FUND	FALCIOLA LUCA	6.178
328 SRLEV NV AANDELENPOOL EUROPA MND SNS ASS.MAN	FALCIOLA LUCA	265.326
1062 SS BK AND TRUST COMPANY INV FUNDS FOR TAXEXEMPT RETIREMENT PL	FALCIOLA LUCA	487.477
1064 SS BK AND TRUST COMPANY INV FUNDS FOR TAXEXEMPT RETIREMENT PL	FALCIOLA LUCA	219.471
1065 SS BK AND TRUST COMPANY INV FUNDS FOR TAXEXEMPT RETIREMENT PL	FALCIOLA LUCA	141.553
1067 SS BK AND TRUST COMPANY INV FUNDS FOR TAXEXEMPT RETIREMENT PL	FALCIOLA LUCA	44.063
1069 SS BK AND TRUST COMPANY INV FUNDS FOR TAXEXEMPT RETIREMENT PL	FALCIOLA LUCA	14.004
1234 SS BK AND TRUST COMPANY INV FUNDS FOR TAXEXEMPT RETIREMENT PL	FALCIOLA LUCA	4.615.018
1235 SS BK AND TRUST COMPANY INV FUNDS FOR TAXEXEMPT RETIREMENT PL	FALCIOLA LUCA	1.745.391
1236 SS BK AND TRUST COMPANY INV FUNDS FOR TAXEXEMPT RETIREMENT PL	FALCIOLA LUCA	2.393.874
1237 SS BK AND TRUST COMPANY INV FUNDS FOR TAXEXEMPT RETIREMENT PL	FALCIOLA LUCA	4.307
1063 SSGA EAFE INDEX PLUS NON-LENDING COMMON TRUST FUND	FALCIOLA LUCA	5.826
1068 SSGA FTSE RAFI DEVELOPED 1000 INDEX NON-LENDING COMMON TR F	FALCIOLA LUCA	28.534
1585 SSGA GROSS ROLL UP UNIT TRUST	FALCIOLA LUCA	73.538
971 SSGA MSCI ACWI EX-USA INDEX NON-LENDING DAILY TRUST	FALCIOLA LUCA	45.710
1070 SSGA MSCI EUROPE SCREENED INDEX NON-LENDING COMMON TRUST FUND	FALCIOLA LUCA	210.633
1066 SSGA RUSSELL FD GL EX-US INDEX NONLENDING QP COMMON TRUST FUND	FALCIOLA LUCA	21.950
978 SSGA SPDR ETFS EUROPE I PUBLIC LIMITED COMPANY	FALCIOLA LUCA	5.196
979 SSGA SPDR ETFS EUROPE I PUBLIC LIMITED COMPANY	FALCIOLA LUCA	204.513
980 SSGA SPDR ETFS EUROPE II PUBLIC LIMITED COMPANY	FALCIOLA LUCA	224.373
981 SSGA SPDR ETFS EUROPE II PUBLIC LIMITED COMPANY	FALCIOLA LUCA	21.897
982 SSGA SPDR ETFS EUROPE II PUBLIC LIMITED COMPANY	FALCIOLA LUCA	809
983 SSGA SPDR ETFS EUROPE II PUBLIC LIMITED COMPANY	FALCIOLA LUCA	161.644
984 SSGA SPDR ETFS EUROPE II PUBLIC LIMITED COMPANY	FALCIOLA LUCA	120.284
985 SSGA SPDR ETFS EUROPE II PUBLIC LIMITED COMPANY	FALCIOLA LUCA	9.077
330 ST BEW S.A. BEL.POOLS GLOB.EQ. FACTOR FUND	FALCIOLA LUCA	300.522
1505 ST. JOSEPH HEALTH SYSTEM	FALCIOLA LUCA	9.745
323 ST. SPOORWEGPFDS MANDAAT BLACKROCK	FALCIOLA LUCA	40.713
332 ST.BW. ZWITSERL BELFDS MANDAAT SNS AM	FALCIOLA LUCA	1.559.000
221 STANLIB FUNDS LIMITED STANDARD BANK HOUSE	FALCIOLA LUCA	26.400
851 STATE FARM MUTUAL FUND TRUST, INTERNATIONAL INDEX FUND	FALCIOLA LUCA	53.633
694 STATE FARM VARIABLE PRODUCT TRUST, INTERNATIONAL EQ INDEX F	FALCIOLA LUCA	55.255
770 STATE OF ALASKA RETIREMENT AND BENEFITS PLANS	FALCIOLA LUCA	161.210
771 STATE OF ALASKA RETIREMENT AND BENEFITS PLANS	FALCIOLA LUCA	461.193
772 STATE OF ALASKA RETIREMENT AND BENEFITS PLANS	FALCIOLA LUCA	972.540
1197 STATE OF ALASKA RETIREMENT AND BENEFITS PLANS	FALCIOLA LUCA	102.490
1208 STATE OF MINNESOTA	FALCIOLA LUCA	613.317
1209 STATE OF MINNESOTA	FALCIOLA LUCA	189.007
913 STATE OF NEW JERSEY COMMON PENSION FUND D	FALCIOLA LUCA	1.877.275
542 STATE OF WISCONSIN INVESTMENT BOARD	FALCIOLA LUCA	28.600
543 STATE OF WISCONSIN INVESTMENT BOARD	FALCIOLA LUCA	450.000

ASSEMBLEA STRAORDINARIA E ORDINARIA

1 AGOSTO 2016



Esito della votazione sul punto 1

Autorizzazione all'acquisto delle azioni proprie.


544 STATE OF WISCONSIN INVESTMENT BOARD	FALCIOLA LUCA	50.000	50.000
545 STATE OF WISCONSIN INVESTMENT BOARD	FALCIOLA LUCA	1.495.757	1.495.757
546 STATE OF WISCONSIN INVESTMENT BOARD	FALCIOLA LUCA	142.929	142.929
2101 STATE OF WYOMING	FALCIOLA LUCA	100.523	100.523
2132 STATE OF WYOMING	FALCIOLA LUCA	109.938	109.938
1325 STATE PUBLIC SECTOR SUPERANNUATION SCHEME	FALCIOLA LUCA	14.920	14.920
1326 STATE PUBLIC SECTOR SUPERANNUATION SCHEME	FALCIOLA LUCA	161.262	161.262
1327 STATE PUBLIC SECTOR SUPERANNUATION SCHEME	FALCIOLA LUCA	12.218	12.218
1328 STATE PUBLIC SECTOR SUPERANNUATION SCHEME	FALCIOLA LUCA	58.818	58.818
1072 STATE STREET GLOBAL ADVISORS LUXEMBOURG SICAV	FALCIOLA LUCA	18.517	18.517
1073 STATE STREET GLOBAL ADVISORS LUXEMBOURG SICAV	FALCIOLA LUCA	11.360	11.360
1074 STATE STREET GLOBAL ADVISORS LUXEMBOURG SICAV	FALCIOLA LUCA	12.344	12.344
1075 STATE STREET GLOBAL ADVISORS LUXEMBOURG SICAV	FALCIOLA LUCA	1.257.673	1.257.673
1076 STATE STREET GLOBAL ADVISORS LUXEMBOURG SICAV	FALCIOLA LUCA	287.053	287.053
1077 STATE STREET GLOBAL ADVISORS LUXEMBOURG SICAV	FALCIOLA LUCA	211.100	211.100
1078 STATE STREET GLOBAL ADVISORS LUXEMBOURG SICAV	FALCIOLA LUCA	36.402	36.402
868 STATE STREET GLOBAL EQUITY EX-US INDEX PORTFOLIO	FALCIOLA LUCA	70.600	70.600
1322 STATE STREET INT EQTS INDEX TRUST EX TOBACCO EX CONTR WEAPONS	FALCIOLA LUCA	10.000	10.000
869 STATE STREET INTERNATIONAL DEVELOPED EQUITY INDEX PORTFOLIO	FALCIOLA LUCA	261.374	261.374
1311 STATE STREET INTERNATIONAL EQUITIES INDEX TRUST	FALCIOLA LUCA	134.653	134.653
976 STATE STREET IRELAND UNIT TRUST	FALCIOLA LUCA	399.217	399.217
987 STATE STREET IRELAND UNIT TRUST	FALCIOLA LUCA	56.122	56.122
1982 STATE SUPER FINANCIAL SERVICES AUSTRALIA LIMITED AS TRUSTEE FOR THE GLOBAL LISTED INFF	FALCIOLA LUCA	141.700	141.700
1983 STATE SUPER FINANCIAL SERVICES AUSTRALIA LIMITED AS TRUSTEE FOR THE GLOBAL LISTED INFF	FALCIOLA LUCA	36.800	36.800
53 STATE TEACHERS RETIREMENT SYSTEM	FALCIOLA LUCA	1.535.009	1.535.009
891 STATE TREASURER OF MICH CUST OF PUB SCHOOL EMPL RTMNT SYS	FALCIOLA LUCA	454.530	454.530
1465 STATES OF GUERNSEY SUPERANNUATION FUND	FALCIOLA LUCA	60.542	60.542
1430 STATES OF JERSEY COMMON INVESTMENT FUND	FALCIOLA LUCA	18.984	18.984
255 STERLING CAPITAL BEHAVIORAL INTERNATIONAL EQUITY FUND	FALCIOLA LUCA	127.475	127.475
327 STG BEDRIJFSTAKPFDS V H	FALCIOLA LUCA	29.655	29.655
329 STG BPF VD DETAILHANDEL MND BLACKROCK MSCI EMEA	FALCIOLA LUCA	403.466	403.466
320 STG BPF VOOR HET LEVENSMID. BEDRIJF IPM	FALCIOLA LUCA	80.252	80.252
326 STG PFDS ACHMEA MANDAAT BLACKROCK	FALCIOLA LUCA	138.279	138.279
322 STG PFDS AHOLD	FALCIOLA LUCA	150.480	150.480
319 STG PFDS CORP EXPRESS MANDAAT ALLIANCE CAPITA	FALCIOLA LUCA	12.988	12.988
321 STG PFDS V.D. GRAFISCHE	FALCIOLA LUCA	812.923	812.923
1776 STICHT BEDRIJ MEDIA PNO	FALCIOLA LUCA	203.700	203.700
1593 STICHTING BEDRIJFST VOOR HET BEROEPSVERVOER OVER DE WEG	FALCIOLA LUCA	485.531	485.531
1594 STICHTING BEDRIJFST VOOR HET BEROEPSVERVOER OVER DE WEG	FALCIOLA LUCA	507.671	507.671
1595 STICHTING BEDRIJFST VOOR HET BEROEPSVERVOER OVER DE WEG	FALCIOLA LUCA	48.835	48.835
1596 STICHTING BEDRIJFST VOOR HET BEROEPSVERVOER OVER DE WEG	FALCIOLA LUCA	46.631	46.631

ASSEMBLEA STRAORDINARIA E ORDINARIA

1 AGOSTO 2016

Esito della votazione sul punto 1

Autorizzazione all'acquisto delle azioni proprie.



269 STICHTING BEDRIJFSTAKPENSIOENFONDS VOOR HET SCHILDERS-AFWERKINGS-EN GLASZETFALCIOLA LUCA		394.955	394.955
268 STICHTING BEWAARDER ACHMEA BELEGGING GSPOOLS	FALCIOLA LUCA	92.063	92.063
267 STICHTING BEWAARDER ACHMEA BELEGGINGSPOLS	FALCIOLA LUCA	139.743	139.743
293 STICHTING DEPOSITARY APG DEVELOPED MARKETS EQUITY POOL	FALCIOLA LUCA	148.600	148.600
294 STICHTING DEPOSITARY APG DEVELOPED MARKETS EQUITY POOL	FALCIOLA LUCA	1.298.851	1.298.851
2097 STICHTING DEPOSITARY APG EMERGING MKT EQ	FALCIOLA LUCA	14.934.037	14.934.037
1592 STICHTING DOUWE EGBERTS PENSIOENFONDS	FALCIOLA LUCA	89.241	89.241
1588 STICHTING FONDS 1818 TOT NUT VAN HET ALGEMEEN	FALCIOLA LUCA	24.020	24.020
1549 STICHTING HEINEKEN PENSIOENFONDS	FALCIOLA LUCA	119.709	119.709
1515 STICHTING INSTITUUT GAK	FALCIOLA LUCA	6.062	6.062
61 STICHTING MN SERVICES AANDELENFONDS EUROPA.	FALCIOLA LUCA	239.937	239.937
1551 STICHTING PENSIOENFONDS APF	FALCIOLA LUCA	325.609	325.609
1552 STICHTING PENSIOENFONDS APF	FALCIOLA LUCA	68.114	68.114
314 STICHTING PENSIOENFONDS HORECA & CATERING	FALCIOLA LUCA	242.970	242.970
1556 STICHTING PENSIOENFONDS IBM NEDERLAND	FALCIOLA LUCA	25.405	25.405
1597 STICHTING PENSIOENFONDS ING	FALCIOLA LUCA	354.458	354.458
1598 STICHTING PENSIOENFONDS ING	FALCIOLA LUCA	272.852	272.852
64 STICHTING PENSIOENFONDS METAAL	FALCIOLA LUCA	425.726	425.726
88 STICHTING PENSIOENFONDS METAAL	FALCIOLA LUCA	965.940	965.940
324 STICHTING PENSIOENFONDS OPENBAAR VERVOER	FALCIOLA LUCA	16.366	16.366
1550 STICHTING PENSIOENFONDS SAGITTARIUS	FALCIOLA LUCA	91.969	91.969
260 STICHTING PENSIOENFONDS VAN DE ABN AMRO BANK N.V.	FALCIOLA LUCA	203.009	203.009
261 STICHTING PENSIOENFONDS VAN DE ABN AMRO BANK N.V.	FALCIOLA LUCA	1.946.079	1.946.079
262 STICHTING PENSIOENFONDS VAN DE ABN AMRO BANK N.V.	FALCIOLA LUCA	1.944.813	1.944.813
1557 STICHTING PENSIOENFONDS VAN DE METALEKTRO (PME)	FALCIOLA LUCA	1.136.857	1.136.857
1558 STICHTING PENSIOENFONDS VAN DE METALEKTRO (PME)	FALCIOLA LUCA	134.918	134.918
1559 STICHTING PENSIOENFONDS VAN DE METALEKTRO (PME)	FALCIOLA LUCA	331.576	331.576
200 STICHTING PENSIOENFONDS VAN DE NEDERLANDSCHE BANK NV	FALCIOLA LUCA	25.658	25.658
17 STICHTING PENSIOENFONDS VOOR DE GRADEMIR	FALCIOLA LUCA	232.970	232.970
75 STICHTING PGGM DEPOSITARY	FALCIOLA LUCA	1.884.252	1.884.252
108 STICHTING PGGM DEPOSITARY	FALCIOLA LUCA	3.789.297	3.789.297
1304 STICHTING PHILIPS PENSIOENFONDS	FALCIOLA LUCA	332.941	332.941
2078 STICHTING SHELL PENSIOENFONDS	FALCIOLA LUCA	141.799	141.799
2079 STICHTING SHELL PENSIOENFONDS	FALCIOLA LUCA	831.760	831.760
1301 STICHTING TRUST F AND C UNHEDGE	FALCIOLA LUCA	78.483	78.483
147 SUBSIDIZED SCHOOLS PROVIDENT FUND	FALCIOLA LUCA	49.910	49.910
866 SUNAMERICA SERIES TRUST- SA BLACKROCK VCP GLO MUL ASSET PTF	FALCIOLA LUCA	6.086	6.086
988 SUNSUPER SUPERANNUATION FUND	FALCIOLA LUCA	8.575	8.575
1330 SUNSUPER SUPERANNUATION FUND	FALCIOLA LUCA	4.091	4.091
1331 SUNSUPER SUPERANNUATION FUND	FALCIOLA LUCA	126.644	126.644
2032 SUPERANNUATION FUNDS MANAGEMENT CORPORATION OF SOUTH AUSTRALIA	FALCIOLA LUCA	116.637	116.637

ASSEMBLEA STRAORDINARIA E ORDINARIA

1 AGOSTO 2016



Esito della votazione sul punto 1

Autorizzazione all'acquisto delle azioni proprie.

989 SUPERVALU INC. MASTER INVESTMENT TRUST	FALCIOLA LUCA	39.706	39.706
1061 SWISS & GLBL ASSET MNGMNT AG ON BHLF OF ZUR INVEST INSTIT FNDS	FALCIOLA LUCA	88.660	88.660
706 SYLVAN PARTNERS, LLC	FALCIOLA LUCA	18.512	18.512
2046 T ROWE PRICE INTERNATIONAL EQUITY INDEX	FALCIOLA LUCA	90.331	90.331
1936 T. ROWE PRICE FUNDS SICAV	FALCIOLA LUCA	492.291	492.291
1939 T. ROWE PRICE FUNDS SICAV	FALCIOLA LUCA	2.036	2.036
2105 T. ROWE PRICE GLOBAL EQUITY FUND	FALCIOLA LUCA	5.494	5.494
848 TANGERINE BALANCED GROWTH PORTFOLIO	FALCIOLA LUCA	19.487	19.487
846 TANGERINE BALANCED INCOME PORTFOLIO	FALCIOLA LUCA	5.347	5.347
847 TANGERINE BALANCED PORTFOLIO	FALCIOLA LUCA	30.016	30.016
849 TANGERINE EQUITY GROWTH PORTFOLIO	FALCIOLA LUCA	15.486	15.486
842 TCW INTERNATIONAL GROWTH FUND	FALCIOLA LUCA	3.140	3.140
549 TD EMERALD GLOBAL EQUITY CHOICEPOOLED FUND TRUST	FALCIOLA LUCA	23.935	23.935
550 TD EMERALD GLOBAL EQUITY SHAREHOLDER YIELD POOLED FUND TRUST	FALCIOLA LUCA	804.100	804.100
551 TD EMERALD INTERNATIONAL EQUITYINDEX FUND	FALCIOLA LUCA	573.122	573.122
548 TD EMERALD LOW VOLATILITY ALL WORLD EQUITY POOLED FUND TRUST	FALCIOLA LUCA	955.793	955.793
547 TD EMERALD LOW VOLATILITY GLOBAL EQUITY POOLED FUND TRUST	FALCIOLA LUCA	1.634.532	1.634.532
555 TD EUROPEAN INDEX FUND	FALCIOLA LUCA	16.211	16.211
553 TD GLOBAL DIVIDEND FUND	FALCIOLA LUCA	890.600	890.600
552 TD GLOBAL GROWTH FUND	FALCIOLA LUCA	8.177.700	8.177.700
556 TD GLOBAL LOW VOLATILITY FUND	FALCIOLA LUCA	2.343.362	2.343.362
557 TD INTERNATIONAL EQUITY INDEX ETF	FALCIOLA LUCA	921	921
236 TD WATERHOUSE - TDAM GLOBAL EQUITY INCOME FUND	FALCIOLA LUCA	12.705	12.705
231 TDAM GLOBAL LOW VOLATILITY EQ FUND	FALCIOLA LUCA	19.076	19.076
996 TEACHER RETIREMENT SYSTEM OF TEXAS	FALCIOLA LUCA	39.967	39.967
1001 TEACHER RETIREMENT SYSTEM OF TEXAS	FALCIOLA LUCA	162.911	162.911
1232 TEACHER RETIREMENT SYSTEM OF TEXAS	FALCIOLA LUCA	2.000.000	2.000.000
1233 TEACHER RETIREMENT SYSTEM OF TEXAS	FALCIOLA LUCA	70.625	70.625
2099 TEACHERS RETIREMENT SYSTEM OF GEORGIA	FALCIOLA LUCA	269.700	269.700
2100 TEACHERS RETIREMENT SYSTEM OF GEORGIA	FALCIOLA LUCA	1.199.700	1.199.700
647 TEACHERS' RETIREMENT ALLOWANCESFUND	FALCIOLA LUCA	6.012	6.012
1188 TEACHERS' RETIREMENT SYSTEM OF THE STATE OF ILLINOIS	FALCIOLA LUCA	335.600	335.600
651 TENNESSEE VALLEY AUTHORITY RETIREMENT SYSTEM	FALCIOLA LUCA	16.588	16.588
30 TEWKSBURY INVESTMENT FUND LTD	FALCIOLA LUCA	134.109	134.109
646 TEXAS EDUCATION AGENCY	FALCIOLA LUCA	661.958	661.958
909 TEXAS MUNICIPAL RETIREMENT SYSTEM	FALCIOLA LUCA	952.971	952.971
1730 THE ALGER FUNDS - ALGER INTERNATIONAL GR	FALCIOLA LUCA	398.200	398.200
736 THE ALLIANCEBERNSTEIN POOLING PTF - ALLIANCEB VOL MNGM PTF	FALCIOLA LUCA	22.207	22.207
1547 THE BANK OF IRELAND STAFF PENSIONS FUND	FALCIOLA LUCA	639.704	639.704
178 THE BANK OF KOREA	FALCIOLA LUCA	106.364	106.364
2004 THE BARCLAYS BANK UK RETIREMENT FUND	FALCIOLA LUCA	335.544	335.544


ASSEMBLEA STRAORDINARIA E ORDINARIA

1 AGOSTO 2016

Esito della votazione sul punto 1


Autorizzazione all'acquisto delle azioni proprie.

2013 THE BARCLAYS BANK UK RETIREMENT FUND	FALCIOLA LUCA		
1541 THE BARING MULTI ASSET F, A SUBF BARING MULTI ASSET INV F	FALCIOLA LUCA		
1417 THE BOARD OF THE PENSION PROTECTION FUND	FALCIOLA LUCA	277.739	277.739
2024 THE BOEING COMPANY EMPLOYEE RETIREMENT P	FALCIOLA LUCA	742.497	742.497
2035 THE BOEING COMPANY EMPLOYEE RETIREMENT P	FALCIOLA LUCA	297.063	297.063
2023 THE BOEING COMPANY EMPLOYEE RETIREMENT PLANS MASTER TRUST	FALCIOLA LUCA	74.768	74.768
811 THE BOEING COMPANY EMPLOYEE SAVINGS PLANS MASTER TRUST	FALCIOLA LUCA	190.095	190.095
2208 THE BOMBARDIER TRUST (UK)	FALCIOLA LUCA	785.167	785.167
2210 THE BOMBARDIER TRUST (UK)	FALCIOLA LUCA	160.202	160.202
2080 THE BRITISH STEEL PENSION SCHEME	FALCIOLA LUCA	390.740	390.740
818 THE GABELLI GLOBAL UTILITY & INCOME TRUST	FALCIOLA LUCA	80.000	80.000
1435 THE GRAUSTEIN TRUSTS PARTNERSHIP	FALCIOLA LUCA	2.436	2.436
838 THE HARTFORD GLOBAL ALL- ASSET FUND	FALCIOLA LUCA	9.682	9.682
837 THE HARTFORD GLOBAL REAL ASSET FUND	FALCIOLA LUCA	93.369	93.369
623 THE HARTFORD ROMAN CATHOLIC DIOCESAN CORP RET PL	FALCIOLA LUCA	1.747	1.747
582 THE INTERNATIONAL BANK FOR RECONSTRUCTION AND DEVELOPMENT	FALCIOLA LUCA	38.952	38.952
1438 THE JBUT MASTER INVESTMENT PARTNERSHIP LLP	FALCIOLA LUCA	5.224	5.224
1376 THE LAURIE M. TISCH FOUNDATION, INC.	FALCIOLA LUCA	4.300	4.300
751 THE MASTER TR BK OF JAPAN LTD ATF MORGAN STANLEY GL INFR MTHF	FALCIOLA LUCA	15.396	15.396
755 THE MASTER TR BK OF JP LTD ATF INVESCO DEV COUNT EQ INDEX M F	FALCIOLA LUCA	222	222
2112 THE MASTER TRUST BANK OF JAPAN	FALCIOLA LUCA	114.838	114.838
2113 THE MASTER TRUST BANK OF JAPAN	FALCIOLA LUCA	26.623	26.623
2069 THE MASTER TRUST BANK OF JAPAN LTD	FALCIOLA LUCA	2.896.950	2.896.950
2070 THE MASTER TRUST BANK OF JAPAN LTD	FALCIOLA LUCA	2.874.176	2.874.176
2086 THE MASTER TRUST BANK OF JAPAN LTD	FALCIOLA LUCA	2.816.576	2.816.576
1700 THE MASTER TRUST BANK OF JAPAN LTD	FALCIOLA LUCA	12.000	12.000
1704 THE MASTER TRUST BANK OF JAPAN LTD	FALCIOLA LUCA	39.714	39.714
1707 THE MASTER TRUST BANK OF JAPAN LTD	FALCIOLA LUCA	22.114	22.114
1712 THE MASTER TRUST BANK OF JAPAN LTD	FALCIOLA LUCA	81.009	81.009
1713 THE MASTER TRUST BANK OF JAPAN LTD	FALCIOLA LUCA	2.600	2.600
1714 THE MASTER TRUST BANK OF JAPAN LTD	FALCIOLA LUCA	7.274	7.274
1720 THE MASTER TRUST BANK OF JAPAN LTD	FALCIOLA LUCA	261.859	261.859
1722 THE MASTER TRUST BANK OF JAPAN LTD	FALCIOLA LUCA	50.000	50.000
1724 THE MASTER TRUST BANK OF JAPAN LTD	FALCIOLA LUCA	20.237	20.237
1729 THE MASTER TRUST BANK OF JAPAN LTD	FALCIOLA LUCA	23.497	23.497
1758 THE MASTER TRUST BANK OF JAPAN LTD	FALCIOLA LUCA	16.000	16.000
2074 THE MASTER TRUST BANK OF JAPAN LTD.AS TRUSTEE FOR GOVERNMENT PENSION INVESTMENT FLP	FALCIOLA LUCA	869.260	869.260
2071 THE MASTER TRUST BANK OF JAPAN, LTD AS TRUSTEE FOR MUTB400045796	FALCIOLA LUCA	2.984.419	2.984.419
2082 THE MASTER TRUST BANK OF JAPAN, LTD. AS TRUSTEE FOR MUTB400045792	FALCIOLA LUCA	3.098.121	3.098.121
740 THE MASTER TRUST BK OF JP LTD: HITACHI FOREIGN EQ INDEX MF	FALCIOLA LUCA	51.821	51.821
512 THE MEDICAL CENTRE INSURANCE COMPANY LTD.	FALCIOLA LUCA	8.934	8.934



ASSEMBLEA STRAORDINARIA E ORDINARIA

1 AGOSTO 2016



Esito della votazione sul punto 1

Autorizzazione all'acquisto delle azioni proprie.

66 THE NOMURA TRUST AND BANKING CO LTD	FALCIOLA LUCA	47.520	47.520
69 THE NOMURA TRUST AND BANKING CO LTD	FALCIOLA LUCA	3.128	3.128
1476 THE PARTNERS FUND	FALCIOLA LUCA	580.000	580.000
641 THE PENSION FUND SOCIETY OF THETORONTO-DOMINION BANK	FALCIOLA LUCA	437.800	437.800
888 THE PRUDENTIAL INSURANCE COMPANY OF AMERICA	FALCIOLA LUCA	83.851	83.851
889 THE PRUDENTIAL INSURANCE COMPANY OF AMERICA	FALCIOLA LUCA	108.158	106.158
163 THE PRUDENTIAL INVESTMENT PORTFOLIOS INCDRYDEN ACTIVE ALLOCATION	FALCIOLA LUCA	4.350	4.350
793 THE REGENTS OF THE UNIVERSITY OF CALIFORNIA	FALCIOLA LUCA	1.630.911	1.630.911
794 THE REGENTS OF THE UNIVERSITY OF CALIFORNIA	FALCIOLA LUCA	85.140	85.140
1205 THE REGENTS OF THE UNIVERSITY OF CALIFORNIA	FALCIOLA LUCA	393.885	393.885
1523 THE REPRESENTATIVE CHURCH BODY	FALCIOLA LUCA	117.669	117.669
688 THE RETIREMENT ANN PL FOR EMPL OF THE ARMY&AIR FORCE EX SERV	FALCIOLA LUCA	91.825	91.825
245 THE ROYAL BANK OF SCOTLAND GROUP PENSION FUND	FALCIOLA LUCA	69.659	69.659
663 THE ROYAL BANK OF SCOTLAND GROUP PENSION FUND	FALCIOLA LUCA	2.682.376	2.682.376
664 THE ROYAL BANK OF SCOTLAND GROUP PENSION FUND	FALCIOLA LUCA	1.315.037	1.315.037
1298 THE ROYAL BOROUGH OF GREENWICH PENSION FUND	FALCIOLA LUCA	15.484	15.484
476 THE STATE OF CONNECTICUT ACTINGTHROUGH ITS TREASURER	FALCIOLA LUCA	403.359	403.359
477 THE STATE OF CONNECTICUT ACTINGTHROUGH ITS TREASURER	FALCIOLA LUCA	435.817	435.817
642 THE TD BANK PENSION PLAN FOR FORMER EMPLOYEES OF THE CT GROUP	FALCIOLA LUCA	10.110	10.110
1282 THE TRUSTEES OF BP PENSION FUND	FALCIOLA LUCA	1.449.300	1.449.300
1287 THE TRUSTEES OF CONOCOPHILLIPS PENSION PLAN	FALCIOLA LUCA	76.374	76.374
1290 THE TRUSTEES OF DU PONT (UK) LIMITED PENSIONS FUND	FALCIOLA LUCA	364.607	364.607
1302 THE TRUSTEES OF GOLDMAN SACHS UK RETIREMENT PLAN	FALCIOLA LUCA	14.363	14.363
1307 THE TRUSTEES OF SAL PENSION SCHEME	FALCIOLA LUCA	19.576	19.576
1507 THE TRUSTEES OF THE HENRY SMITH CHARITY	FALCIOLA LUCA	85.143	85.143
1364 THE TRUSTEES OF THE MOTOROLA PENSION SCHEME	FALCIOLA LUCA	81.647	81.647
1553 THE TRUSTESS OF IBM PENSION PLAN	FALCIOLA LUCA	75.678	75.678
1223 THE UNIVERSAL INST F INC - GLOBAL STRATEGIST PORTFOLIO	FALCIOLA LUCA	1.686	1.686
1221 THE UNIVERSAL INSTITUTIONAL FUNDS, INC. GLOBAL INFRASTR PTF	FALCIOLA LUCA	50.710	50.710
1377 THE UNIVERSITY OF ARKANSAS FOUNDATION, INC	FALCIOLA LUCA	112.265	112.265
975 THE UNIVERSITY OF HONG KONG	FALCIOLA LUCA	42.637	42.637
774 THE WALT DISNEY COMPANY RETIREMENT PLAN MASTER TRUST	FALCIOLA LUCA	2.049	2.049
775 THE WALT DISNEY COMPANY RETIREMENT PLAN MASTER TRUST	FALCIOLA LUCA	9.211	9.211
1387 THE WALTON FAMILY FOUNDATION	FALCIOLA LUCA	14.217	14.217
1030 THE WELLINGTON TR CO NAT ASS MULT COMM, ENDURING ASSETS PTF	FALCIOLA LUCA	690.181	690.181
1029 THE WELLINGTON TR COM NATIONAL ASS MULT COLLECT INV F TRUST	FALCIOLA LUCA	526.754	526.754
977 THE WORKERS' COMPENSATION BOARD	FALCIOLA LUCA	1.984.741	1.984.741
78 THREADNEEDLE SPECIALISTS INVESTMENT FUNDS (TSIF) PAN EUROPEAN EQUITY DIVIDEND FUND	FALCIOLA LUCA	517.465	517.465
1166 THRIFT SAVINGS PLAN	FALCIOLA LUCA	6.848.424	6.848.424
779 TIAA-CREF SOCIAL CHOICE INTERNATIONAL EQUITY FUND	FALCIOLA LUCA	9.488	9.488
1201 TIAA-CREF INTERNATIONAL EQUITY INDEX FUND	FALCIOLA LUCA	1.396.279	1.396.279

ASSEMBLEA STRAORDINARIA E ORDINARIA

1 AGOSTO 2016

Esito della votazione sul punto 1

Autorizzazione all'acquisto delle azioni proprie.



844 TRANSAMERICA AB DYNAMIC ALLOCATION VP	FALCIOLA LUCA	8.096	8.096
857 TRANSAMERICA BLACKROCK GLOBAL ALLOCATION VP	FALCIOLA LUCA	177.813	177.813
841 TRANSAMERICA JPMORGAN TACTICAL ALLOCATION VP	FALCIOLA LUCA	25.461	25.461
522 TREASURER OF THE STATE OF NORTH CAROLINA EQUITY INVESTMENT FUND POOLED	FALCIOLA LUCA	712.839	712.839
1508 TRINITY COLLEGE CAMBRIDGE	FALCIOLA LUCA	24.024	24.024
2297 TRUST & CUSTODY SERVICES BANK LTD AS TRUSTEE FOR PENSION INVESTMENT FUND TRUST NUM	FALCIOLA LUCA	81.548	81.548
1649 TRUST AND CUSTODY S. BANK LTD	FALCIOLA LUCA	4.900	4.900
2102 TRUST AND CUSTODY SERVICED BANK LIMITED	FALCIOLA LUCA	120.375	120.375
2140 TRUST AND CUSTODY SERVICED BANK LIMITED	FALCIOLA LUCA	40.850	40.850
2141 TRUST AND CUSTODY SERVICED BANK LIMITED	FALCIOLA LUCA	217.172	217.172
2142 TRUST AND CUSTODY SERVICED BANK LIMITED	FALCIOLA LUCA	15.036	15.036
2143 TRUST AND CUSTODY SERVICED BANK LIMITED	FALCIOLA LUCA	29.991	29.991
1655 TRUST AND CUSTODY SERVICES	FALCIOLA LUCA	3.615	3.615
1656 TRUST AND CUSTODY SERVICES	FALCIOLA LUCA	22.000	22.000
1661 TRUST AND CUSTODY SERVICES	FALCIOLA LUCA	514.000	514.000
1662 TRUST AND CUSTODY SERVICES	FALCIOLA LUCA	341.658	341.658
1664 TRUST AND CUSTODY SERVICES	FALCIOLA LUCA	53.177	53.177
1667 TRUST AND CUSTODY SERVICES	FALCIOLA LUCA	1.385.335	1.385.335
2293 TRUST E CUSTODY SERVICES BANK LTD	FALCIOLA LUCA	159.978	159.978
2294 TRUST E CUSTODY SERVICES BANK LTD	FALCIOLA LUCA	52.341	52.341
2295 TRUST E CUSTODY SERVICES BANK LTD	FALCIOLA LUCA	9.881	9.881
2296 TRUST E CUSTODY SERVICES BANK LTD	FALCIOLA LUCA	199.387	199.387
687 TRUST FOR RETIR MED, DENT & LIFE INS ARMY&AIR FORCE EXCH	FALCIOLA LUCA	41.540	41.540
754 TRUST&CUSTODY SERV BK ATF GLOBAL EQUITY ENHANCED INDEX FUND	FALCIOLA LUCA	4.193	4.193
741 TRUSTEES OF CHINESE UNIV OF HK STAFF SUPERANNU SCHEME (1995)	FALCIOLA LUCA	29.604	29.604
2232 TUTMAN B&C CONTRACTED-OUT PENSION SCHEM	FALCIOLA LUCA	197.901	197.901
38 TWO SIGMA ABSOLUTE RETURN PORTFOLIO LLC CORPORATION SERVICE COMPANY	FALCIOLA LUCA	274	274
680 TWO SIGMA EQUITY PORTFOLIO LLC	FALCIOLA LUCA	103.731	103.731
1374 TYCO ELECTRONICS CORPORATION RETIREMENT SAVINGS AND INVE PLAN	FALCIOLA LUCA	43.304	43.304
785 UAW RETIREE MEDICAL BENEFITS TRUST	FALCIOLA LUCA	5.472	5.472
786 UAW RETIREE MEDICAL BENEFITS TRUST	FALCIOLA LUCA	30.722	30.722
812 UAW RETIREE MEDICAL BENEFITS TRUST	FALCIOLA LUCA	45.352	45.352
813 UAW RETIREE MEDICAL BENEFITS TRUST	FALCIOLA LUCA	7.522	7.522
814 UAW RETIREE MEDICAL BENEFITS TRUST	FALCIOLA LUCA	48.929	48.929
822 UAW RETIREE MEDICAL BENEFITS TRUST	FALCIOLA LUCA	8.239	8.239
823 UAW RETIREE MEDICAL BENEFITS TRUST	FALCIOLA LUCA	55.607	55.607
1014 UAW RETIREE MEDICAL BENEFITS TRUST	FALCIOLA LUCA	113.534	113.534
1015 UAW RETIREE MEDICAL BENEFITS TRUST	FALCIOLA LUCA	110.902	110.902
1016 UAW RETIREE MEDICAL BENEFITS TRUST	FALCIOLA LUCA	117.034	117.034
1017 UAW RETIREE MEDICAL BENEFITS TRUST	FALCIOLA LUCA	165.565	165.565
1018 UAW RETIREE MEDICAL BENEFITS TRUST	FALCIOLA LUCA	64.846	64.846

ASSEMBLEA STRAORDINARIA E ORDINARIA

1 AGOSTO 2016




Esito della votazione sul punto 1

Autorizzazione all'acquisto delle azioni proprie.

1019 UAW RETIREE MEDICAL BENEFITS TRUST	FALCIOLA LUCA	195.553	195.553
1012 UBS (IRL) ETF PLC	FALCIOLA LUCA	1.693	1.693
1013 UBS (IRL) ETF PLC	FALCIOLA LUCA	171.070	171.070
1971 UBS (IRL) INVESTOR SELECTION PLC 1	FALCIOLA LUCA	2.402.058	2.402.058
99 UBS (LUX) EQUITY SICAV	FALCIOLA LUCA	14.402.203	14.402.203
106 UBS (LUX) EQUITY SICAV - GLOBAL OPPORTUNITY UNCONSTRAINED (USD)	FALCIOLA LUCA	520.850	520.850
104 UBS (LUX) EQUITY SICAV EURO COUNTRIES INCOME	FALCIOLA LUCA	834.350	834.350
94 UBS (LUX) KSS EUROPEAN GROWTH INCOME	FALCIOLA LUCA	56.702	56.702
101 UBS (LUX) KSS EUROPEAN GROWTH INCOME	FALCIOLA LUCA	124.268	124.268
98 UBS (LUX) SICAV 1	FALCIOLA LUCA	40.427	40.427
10 UBS (LUX) STRATEGY XTRA SICAV	FALCIOLA LUCA	16.602	16.602
2009 UBS (US) GROUP TRUST	FALCIOLA LUCA	69.920	69.920
1101 UBS ETF	FALCIOLA LUCA	3.210	3.210
1102 UBS ETF	FALCIOLA LUCA	1.068.289	1.068.289
1103 UBS ETF	FALCIOLA LUCA	69.568	69.568
1104 UBS ETF	FALCIOLA LUCA	85.817	85.817
1105 UBS ETF	FALCIOLA LUCA	84.187	84.187
1106 UBS ETF	FALCIOLA LUCA	49.597	49.597
1107 UBS ETF	FALCIOLA LUCA	252.355	252.355
1108 UBS ETF	FALCIOLA LUCA	19.552	19.552
1109 UBS ETF	FALCIOLA LUCA	188.334	188.334
1110 UBS ETF	FALCIOLA LUCA	25.541	25.541
1111 UBS ETF	FALCIOLA LUCA	235.096	235.096
1112 UBS ETF	FALCIOLA LUCA	598.138	598.138
1113 UBS ETF	FALCIOLA LUCA	62.885	62.885
2178 UBS FTSE RAFI DEVELOPED 1000 INDEX FUND	FALCIOLA LUCA	25.422	25.422
95 UBS FUND MANAGEMENT (SWITZERLAND) AG.	FALCIOLA LUCA	2.169.103	2.169.103
97 UBS FUND MANAGEMENT(LUXEMBOURG) SA	FALCIOLA LUCA	5.132.563	5.132.563
1994 UBS GLOBAL ASSET MANAGEMENT LIFE LTD	FALCIOLA LUCA	12.926	12.926
1995 UBS GLOBAL ASSET MANAGEMENT LIFE LTD	FALCIOLA LUCA	52.136	52.136
1996 UBS GLOBAL ASSET MANAGEMENT LIFE LTD	FALCIOLA LUCA	555.685	555.685
102 UBS GLOBAL SOLUTIONS - GLOBAL EQUITIES EUR	FALCIOLA LUCA	17.711	17.711
103 UBS GLOBAL SOLUTIONS - GLOBAL EQUITIES II EUR	FALCIOLA LUCA	21.470	21.470
1333 UBS IQ MSCI EUROPE ETHICAL ETF	FALCIOLA LUCA	1.593	1.593
1332 UBS IQ MSCI WORLD EX AUSTRALIA ETHICAL ETF	FALCIOLA LUCA	1.449	1.449
93 UBS LUX EQUITY SICAV	FALCIOLA LUCA	934.119	934.119
100 UBS MULTI MANAGER ACCESS EMU EQUITIES	FALCIOLA LUCA	192.384	192.384
2273 UKA-FONDS	FALCIOLA LUCA	46.200	46.200
244 ULSTER BANK PENSION SCHEME REPUBLIC OF IRELAND	FALCIOLA LUCA	77.761	77.761
239 ULSTER BANK PENSION TRUSTEES LIMITED	FALCIOLA LUCA	72.177	72.177
559 UMC BENEFIT BOARD, INC	FALCIOLA LUCA	955.870	955.870

ASSEMBLEA STRAORDINARIA E ORDINARIA

1 AGOSTO 2016



Esito della votazione sul punto 1

Autorizzazione all'acquisto delle azioni proprie.



560 UMC BENEFIT BOARD, INC	FALCIOLA LUCA	55.093	55.093
561 UMC BENEFIT BOARD, INC	FALCIOLA LUCA	8.150	8.150
2264 UNI-GLOBAL	FALCIOLA LUCA	819.582	819.582
1423 UNION PACIFIC CORPORATION MASTER RETIREMENT TRUST	FALCIOLA LUCA	47.055	47.055
1894 UNISUPER	FALCIOLA LUCA	133.207	133.207
1895 UNISUPER	FALCIOLA LUCA	31.443	31.443
562 UNISYS MASTER TRUST	FALCIOLA LUCA	251.720	251.720
563 UNISYS MASTER TRUST	FALCIOLA LUCA	411.424	411.424
1469 UNIT NAT RELIEF AND WORKS AG FOR PALEST REF IN THE NEAR EAST	FALCIOLA LUCA	12.077	12.077
1573 UNITED SERVICES AUTOMOBILE ASSOCIATION	FALCIOLA LUCA	577.500	577.500
564 UNITED TECHNOLOGIES CORP. MASTER RETIREMENT TR	FALCIOLA LUCA	290.906	290.906
773 UNITED TECHNOLOGIES CORPORATION EMPLOYEE SAVINGS PLAN	FALCIOLA LUCA	162.486	162.486
399 UNIVERS CNP 1	FALCIOLA LUCA	309.312	309.312
251 UNIVERSAL SHIPOWNERS MARINE INSURANCE ASSOCIATION LIMITED	FALCIOLA LUCA	6.930	6.930
1855 UNIVERSAL-CAV	FALCIOLA LUCA	95.913	95.913
1930 UNIVERSE THE CMI GLOBAL NETWORK FUND	FALCIOLA LUCA	417.048	417.048
2266 UNIVERSITIES SUPERANNUATION SCHEME	FALCIOLA LUCA	939.417	939.417
1603 UNIVEST	FALCIOLA LUCA	424.716	424.716
1604 UNIVEST	FALCIOLA LUCA	819.789	819.789
558 UPS GROUP TRUST	FALCIOLA LUCA	83.083	83.083
652 UPS GROUP TRUST	FALCIOLA LUCA	134.688	134.688
653 UPS GROUP TRUST	FALCIOLA LUCA	487.025	487.025
1510 USAA MASTER TRUST (PENSION AND RSP)	FALCIOLA LUCA	298.700	298.700
1511 USAA MASTER TRUST (PENSION AND RSP)	FALCIOLA LUCA	21.313	21.313
1512 USAA MASTER TRUST (PENSION AND RSP)	FALCIOLA LUCA	34.565	34.565
1524 UTAH STATE RETIREMENT SYSTEMS	FALCIOLA LUCA	373.053	373.053
595 VALIANT AKTIEN EUROP	FALCIOLA LUCA	86.673	86.673
801 VALIC COMPANY I - GLOBAL SOCIAL AWARENESS FUND	FALCIOLA LUCA	61.634	61.634
1206 VALIC COMPANY I - INTERNATIONAL EQUITIES FUND	FALCIOLA LUCA	181.772	181.772
1022 VANGUARD DEVEL ALL-CAP EX NORTH AMERICA EQT IND POOLED FUND	FALCIOLA LUCA	3.930	3.930
1703 VANGUARD DEVELOPED MARKETS INDEX FUND	FALCIOLA LUCA	9.337.223	9.337.223
1702 VANGUARD EUROPEAN STOCK INDEX FUND	FALCIOLA LUCA	4.816.969	4.816.969
2086 VANGUARD FID COMPANY EUROPEAN STOCK INDE	FALCIOLA LUCA	142.729	142.729
1731 VANGUARD FTSE ALL-WORLD EX US INDEX FUND	FALCIOLA LUCA	3.355.839	3.355.839
1021 VANGUARD FTSE DEVELOPED ALL CAP EX NORTH AMERICA INDEX ETF	FALCIOLA LUCA	10.789	10.789
1020 VANGUARD FTSE DEVELOPED EUROPE ALL CAP INDEX ETF	FALCIOLA LUCA	24.944	24.944
1026 VANGUARD FTSE DEVELOPED EUROPE INDEX ETF	FALCIOLA LUCA	5.094	5.094
1735 VANGUARD FUNDS PLC	FALCIOLA LUCA	64.433	64.433
1748 VANGUARD FUNDS PLC	FALCIOLA LUCA	54.926	54.926
1749 VANGUARD FUNDS PLC	FALCIOLA LUCA	179.312	179.312
1754 VANGUARD FUNDS PLC	FALCIOLA LUCA	91.284	91.284

ASSEMBLEA STRAORDINARIA E ORDINARIA

1 AGOSTO 2016




Esito della votazione sul punto 1

Autorizzazione all'acquisto delle azioni proprie.

1755 VANGUARD FUNDS PLC	FALCIOLA LUCA	4.492	4.492
1761 VANGUARD FUNDS PLC	FALCIOLA LUCA	4.004	4.004
2028 VANGUARD GLOBAL INFRASTRUCTURE FUND	FALCIOLA LUCA	189.999	189.999
1023 VANGUARD GLOBAL MOMENTUM FACTOR ETF	FALCIOLA LUCA	3.234	3.234
295 VANGUARD INTERNATIONAL HIGH DIVIDEND YIELD INDEX FUND	FALCIOLA LUCA	34.181	34.181
2011 VANGUARD INTERNATIONAL SHARE INDEX FUND	FALCIOLA LUCA	653.830	653.830
1309 VANGUARD INV F ICVC-VANGUARD FTSE DEV EUROPE EX-UK EQ INDEX F	FALCIOLA LUCA	568.354	568.354
1308 VANGUARD INV FDS ICVC-VANG FTSE DEV WOR LD EX - UK EQT IND FD	FALCIOLA LUCA	252.746	252.746
1740 VANGUARD INVESTMENT SERIES PLC	FALCIOLA LUCA	1.582.295	1.582.295
1741 VANGUARD INVESTMENT SERIES PLC	FALCIOLA LUCA	886.631	886.631
1742 VANGUARD INVESTMENT SERIES PLC	FALCIOLA LUCA	262.251	262.251
1743 VANGUARD INVESTMENT SERIES PLC	FALCIOLA LUCA	66.500	66.500
1744 VANGUARD INVESTMENT SERIES PLC	FALCIOLA LUCA	636.026	636.026
1025 VANGUARD INVESTMENTS COMMON CONTRACTUAL FUND	FALCIOLA LUCA	68.973	68.973
1027 VANGUARD INVESTMENTS COMMON CONTRACTUAL FUND	FALCIOLA LUCA	52.330	52.330
1028 VANGUARD INVESTMENTS COMMON CONTRACTUAL FUND	FALCIOLA LUCA	17.201	17.201
1024 VANGUARD INVESTMENTS II COMMON CONTRACTUAL FUND	FALCIOLA LUCA	52.110	52.110
2083 VANGUARD TOTAL INTERNATIONAL STOCK INDEX	FALCIOLA LUCA	26.973.439	26.973.439
1727 VANGUARD TOTAL WORLD STOCK INDEX FUND	FALCIOLA LUCA	489.574	489.574
2054 VANTAGEPOINT OVERSEAS EQUITY INDEX FUND	FALCIOLA LUCA	79.838	79.838
437 VEBA PARTNERSHIP N LP	FALCIOLA LUCA	53.300	53.300
567 VEBA PARTNERSHIP N LP	FALCIOLA LUCA	73.600	73.600
1600 VERDIPAPIRFONDET KLP AKSJEEUROPA INDEKS 1	FALCIOLA LUCA	136.673	136.673
1599 VERDIPAPIRFONDET KLP AKSJGLOBAL INDEX 1	FALCIOLA LUCA	274.549	274.549
2291 VERDIPAPIRFONDET NORDEA GLOBAL	FALCIOLA LUCA	327.471	327.471
2290 VERDIPAPIRFONDET NORDEA STABILE AKSJER GLOBAL	FALCIOLA LUCA	920.219	920.219
2289 VERDIPAPIRFONDET NORDEA STABILE AKSJER GLOBAL ETISK	FALCIOLA LUCA	1.031.673	1.031.673
661 VFMC INTERNATIONAL EQUITY TRUST1	FALCIOLA LUCA	1.116.755	1.116.755
662 VFMC INTERNATIONAL EQUITY TRUST2	FALCIOLA LUCA	2.047.603	2.047.603
149 VICTORIAN SUPERANNUATION FUND	FALCIOLA LUCA	266.599	266.599
568 VIRGINIA RETIREMENT SYSTEM	FALCIOLA LUCA	4.410	4.410
569 VIRGINIA RETIREMENT SYSTEM	FALCIOLA LUCA	279.846	279.846
570 VIRGINIA RETIREMENT SYSTEM	FALCIOLA LUCA	1.561.474	1.561.474
668 VIRGINIA RETIREMENT SYSTEM	FALCIOLA LUCA	829.900	829.900
669 VIRGINIA RETIREMENT SYSTEM	FALCIOLA LUCA	445.955	445.955
2089 VIRTUS GLOBAL DIVIDEND FUND	FALCIOLA LUCA	196.995	196.995
2144 VIRTUS TOTAL RETURN FUND	FALCIOLA LUCA	177.790	177.790
158 VISION POOLED SUPERANNUATION TRUST	FALCIOLA LUCA	208.373	208.373
378 VOCATION MARCHE ARIANESPACE CONSEIL DE SURVEILLANCE DU FCP	FALCIOLA LUCA	3.809	3.809
1373 VOL EMPL BEN ASS OF THE NON-REPR EMPL OF SOUT CAL EDISON CO	FALCIOLA LUCA	8.455	8.455
1924 VONTOBEL FUND	FALCIOLA LUCA	1.497.462	1.497.462

ASSEMBLEA STRAORDINARIA E ORDINARIA

1 AGOSTO 2016



Esito della votazione sul punto 1


Autorizzazione all'acquisto delle azioni proprie.



189 VOYA INTERNATIONAL INDEX PORTFOLIO	FALCIOLA LUCA	221.017	221.017
671 W.K. KELLOGG FOUNDATION TRUST	FALCIOLA LUCA	222.300	222.300
20 WALDEN INTERNATIONAL EQUITY FUND	FALCIOLA LUCA	17.610	17.610
1037 WASHINGTON STATE INVESTMENT BOARD	FALCIOLA LUCA	950.735	950.735
1038 WASHINGTON STATE INVESTMENT BOARD	FALCIOLA LUCA	347	347
1039 WASHINGTON STATE INVESTMENT BOARD	FALCIOLA LUCA	54.554	54.554
1411 WATER AND POWER EMPLOYEES RETIREMENT PLAN	FALCIOLA LUCA	578.000	578.000
1412 WATER AND POWER EMPLOYEES RETIREMENT PLAN	FALCIOLA LUCA	97.300	97.300
1058 WELLINGTON MANAGEMENT FUNDS (IRELAND) PLC	FALCIOLA LUCA	744.180	744.180
1226 WELLINGTON MGMT PTF KY-DIVERSIFIED INFLATION HEDGES PTF-Q INV	FALCIOLA LUCA	136.561	136.561
1031 WELLINGTON TR CO NAT ASS MULT COM TR F TR DAILY END ASS PTF	FALCIOLA LUCA	1.347.741	1.347.741
672 WELLPOINT MASTER TRUST	FALCIOLA LUCA	127.109	127.109
951 WELLS FARGO ADVANTAGE UTILITY & TELECOMMUNICATIONS FUND	FALCIOLA LUCA	500.000	500.000
1032 WELLS FARGO BK DECL OF TR EST INV FUNDS FOR EMPLOYEE BEN TR	FALCIOLA LUCA	64.692	64.692
1033 WELLS FARGOMASTER TRUST DIVERSIFIED STOCK PORTFOLIO	FALCIOLA LUCA	230.938	230.938
2226 WEST MIDLANDS METROPOLITAN AUT PENS FD	FALCIOLA LUCA	519.755	519.755
2227 WEST YORKSHIRE PENSION FUND	FALCIOLA LUCA	1.000.000	1.000.000
1323 WESTPAC INTERNATIONAL SHARE INDEX TRUST	FALCIOLA LUCA	80.828	80.828
1383 WHEELS COMMON INVESTMENT FUND	FALCIOLA LUCA	43.757	43.757
1384 WHEELS COMMON INVESTMENT FUND	FALCIOLA LUCA	52.986	52.986
1881 WHOLESALE GLOBAL EQUITY INDEX FUND	FALCIOLA LUCA	12.829	12.829
1886 WHOLESALE UNIT TRUST GL. INFRASTRUCTURE F	FALCIOLA LUCA	428.636	428.636
1887 WHOLESALE UNIT TRUST MSCI GLOB INDEX SHS	FALCIOLA LUCA	66.333	66.333
697 WILLIAM BEAUMONT HOSPITAL	FALCIOLA LUCA	21.953	21.953
195 WILMINGTON MULTI-MANAGER INTERNATIONAL FUND	FALCIOLA LUCA	3.289	3.289
249 WILSHIRE INSTITUTIONAL MASTER FUND SPC	FALCIOLA LUCA	7.000	7.000
1425 WILSHIRE INTERNATIONAL EQUITY FUND	FALCIOLA LUCA	57.768	57.768
673 WINDWISE MSCI EAFE INDEX NON-LENDING, FUND FOR EXEMPT ORG.	FALCIOLA LUCA	114.365	114.365
1043 WISDOMTREE DEFA EQUITY INCOME FUND	FALCIOLA LUCA	149.642	149.642
1041 WISDOMTREE DYNAMIC CURRENCY HEDGED EUROPE EQUITY FUND	FALCIOLA LUCA	5.655	5.655
1042 WISDOMTREE DYNAMIC CURRENCY HEDGED INTRNL EQUITY FUND	FALCIOLA LUCA	103.609	103.609
1050 WISDOMTREE GLOBAL EX-U.S. HEDGED DIVIDEND FUND	FALCIOLA LUCA	2.149	2.149
1048 WISDOMTREE GLOBAL EX-U.S. UTILITIES FUND	FALCIOLA LUCA	50.401	50.401
1045 WISDOMTREE GLOBAL HIGH DIVIDEND FUND	FALCIOLA LUCA	18.967	18.967
1046 WISDOMTREE INTERNATIONAL DIVIDEND EX-FINANCIALS FUND	FALCIOLA LUCA	487.512	487.512
1044 WISDOMTREE INTERNATIONAL EQUITY FUND	FALCIOLA LUCA	266.555	266.555
1049 WISDOMTREE INTERNATIONAL HEDGED EQUITY FUND	FALCIOLA LUCA	1.049	1.049
1047 WISDOMTREE INTERNATIONAL LARGE CAP DIVIDEND FUND	FALCIOLA LUCA	152.089	152.089
1034 WISDOMTREE ISSUER PUBLIC LIMITED COMPANY	FALCIOLA LUCA	31.405	31.405
288 WM POOL-EQUITIES TRUST NO. 75	FALCIOLA LUCA	81.731	81.731
670 WOODBRIDGE INVESTMENTS CORPORATION	FALCIOLA LUCA	108.938	108.938

ASSEMBLEA STRAORDINARIA E ORDINARIA

1 AGOSTO 2016




Esito della votazione sul punto 1

Autorizzazione all'acquisto delle azioni proprie.

1334 WORKERS COMPENSATION INSURANCE FUND	FALCIOLA LUCA	437.697	437.697
1239 WORLD INDEX OLUS SECURITIES LENDING COMMON TRUST FUND	FALCIOLA LUCA	12.362	12.362
1035 WSIB INVESTMENTS (PUBLIC EQUITIES) POOLED FUND TRUST	FALCIOLA LUCA	99.548	99.548
1040 WSIB INVESTMENTS (PUBLIC EQUITIES) POOLED FUND TRUST	FALCIOLA LUCA	193.243	193.243
2025 WSSP INTERNATIONAL EQUITIES TRUST	FALCIOLA LUCA	47.527	47.527
1525 WYOMING RETIREMENT SYSTEM	FALCIOLA LUCA	45.571	45.571
1526 WYOMING RETIREMENT SYSTEM	FALCIOLA LUCA	34.540	34.540
1527 WYOMING RETIREMENT SYSTEM	FALCIOLA LUCA	118.640	118.640
1528 WYOMING RETIREMENT SYSTEM	FALCIOLA LUCA	133.104	133.104
2043 YOUNG MENS CHRISTIAN ASSOCIATION RETIREM	FALCIOLA LUCA	196.800	196.800
1640 FINANZIARIA CERAMICA CASTELLARANO S P A	VARI VERONICA	9.108.722	9.108.722
684 GRANITIFIANDRE S.P.A.	VARI VERONICA	11.104.251	11.104.251
679 GRANITIFIANDRE SOCIETA' PER AZ	VARI VERONICA	1.000.000	1.000.000
1639 GRANITIFIANDRE SOCIETA' PER AZIONI	VARI VERONICA	4.307.427	4.307.427
683 IRIS CERAMICA GROUP S.P.A.	VARI VERONICA	15.505.070	15.505.070
1641 IRIS CERAMICA GROUP SOCIETA' PER AZIONI	VARI VERONICA	31.589.982	31.589.982
1643 IRIS CERAMICA GROUP SOCIETA' PER AZIONI	VARI VERONICA	5.800.000	5.800.000
1644 IRIS CERAMICA GROUP SOCIETA' PER AZIONI	VARI VERONICA	6.600.000	6.600.000
5 MINOZZI ROMANO	VARI VERONICA	3.714.285	3.714.285
6 MINOZZI ROMANO	VARI VERONICA	5.700.000	5.700.000
682 MINOZZI ROMANO	VARI VERONICA	21.539.429	21.539.429
1642 MINOZZI ROMANO	VARI VERONICA	16.060.689	16.060.689
1645 MINOZZI ROMANO	VARI VERONICA	19.568.352	19.568.352
1695 MINOZZI ROMANO	VARI VERONICA	1.522.800	1.522.800
2319 CDP RETI SPA	FABRIZIO RAMUNDO	1.014.491.489	1.014.491.489

ASSEMBLEA STRAORDINARIA E ORDINARIA 1 AGOSTO 2016



Esito della votazione sul punto 1

Autorizzazione all'acquisto delle azioni proprie.



Riepilogo favorevoli

TOTALE FAVOREVOLI	n°	2.234 azionisti per n°	2.431.040.861 Azioni
di cui			69,45 % del cap. sociale
IN PROPRIO	n°	2 azionisti per n°	225 Azioni
			0,00 % del cap. sociale
PER DELEGA	n°	2.232 azionisti per n°	2.431.040.636 Azioni
			69,45 % del cap. sociale