



**Vittoria**  
**Assicurazioni**

**BORSA ITALIANA  
LONDON STOCK  
EXCHANGE GROUP**

**Star Conference 2016**

Londra, 6 Ottobre 2016

---

## LA NOSTRA STRATEGIA IN BREVE

---

PIANO 2014-2016

---

STRUTTURA SOCIETARIA

---

RAMI DANNI

---

RAMI VITA

---

INVESTIMENTI

---

INFORMAZIONI FINANZIARIE

---

### REDDITIVITÀ

- ✓ PRIORITA' NEL CONSEGUIRE UTILE TECNICO
- ✓ RIDUZIONE INCIDENZA DEI COSTI NEL MEDIO TERMINE

### CLIENTI

- ✓ SVILUPPO ORGANICO DELLA COMPAGNIA
- ✓ CLIENTELA TARGET COSTITUITA DA FAMIGLIE, PICCOLE/MEDIE IMPRESE E AFFINITY GROUP

### INVESTIMENTI

- ✓ PORTAFOGLIO INVESTIMENTI A BASSO RISCHIO
- ✓ STABILIZZAZIONE DEL SEGMENTO IMMOBILIARE

### POLITICA DEL CAPITALE

- ✓ AUTOFINANZIAMENTO E CONSOLIDAMENTO DELL'ATTUALE SOLIDITA' PATRIMONIALE
- ✓ CRESCITA ANNUALE MEDIA DIVIDENDO: +5%

---

LA NOSTRA STRATEGIA IN BREVE

PIANO 2014-2016

---

STRUTTURA SOCIETARIA

---

RAMI DANNI

---

RAMI VITA

---

INVESTIMENTI

---

INFORMAZIONI FINANZIARIE

---

- ✓ Proseguono le forti pressioni sulla dinamica tariffaria RCA
- ✓ Riduzione premi vita condizionata dal cambio di strategia definito nel corso del 2015.

		2014-2016	2014	2015	OBIETTIVO 2016	FCST 6+6 2016	MEDIA 2014-2016
<b>INCREMENTO PREMI MEDIO</b>	<b>DANNI</b>	<b>+5%</b>	5,1%	3,5%	6,1%	2,4%	+3,7%
	<b>VITA</b>	<b>+15%</b>	48,9%	-12,9%	-19,7%	-17,6%	+6,1%
<b>COR MEDIO</b>		<b>92%</b>	90,7%	89,1%	89,8%	89,4%	89,7%
<b>ROE CONSOLIDATO MEDIO</b>		<b>13,5%</b>	15,0%	13,1%	14,4%	15,4%	14,5%
<b>CRESCITA ANNUALE MEDIA DIVIDENDO</b>		<b>+5%</b>	5,6%	5,3%	5,0%	5,0%	+5,3%

---

LA NOSTRA STRATEGIA IN BREVE

---

PIANO 2014-2016

STRUTTURA SOCIETARIA

RAMI DANNI

---

RAMI VITA

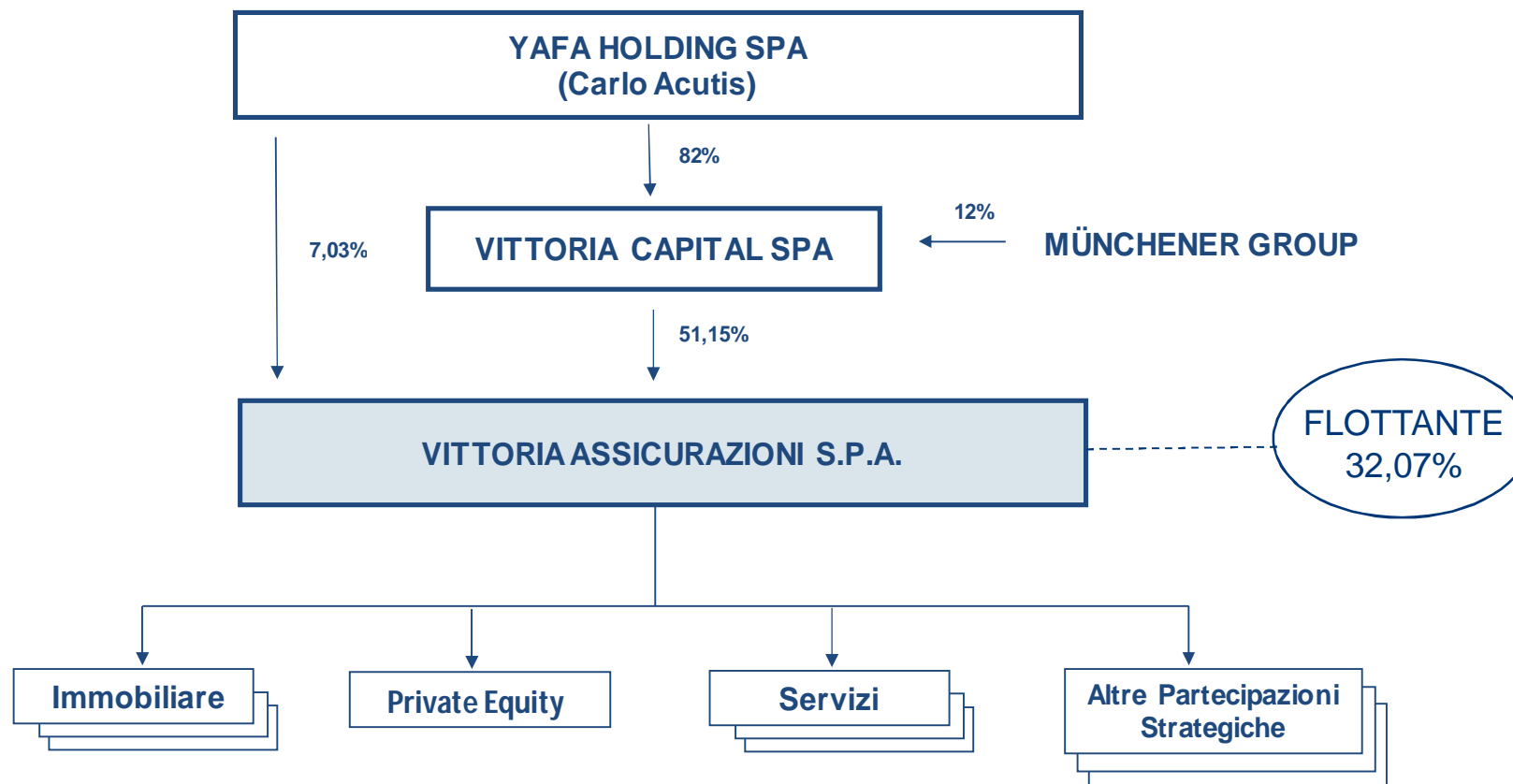
---

INVESTIMENTI

---

INFORMAZIONI FINANZIARIE

---



---

LA NOSTRA STRATEGIA IN BREVE

---

PIANO 2014-2016

---

STRUTTURA SOCIETARIA

---

RAMI DANNI

---

RAMI VITA

---

INVESTIMENTI

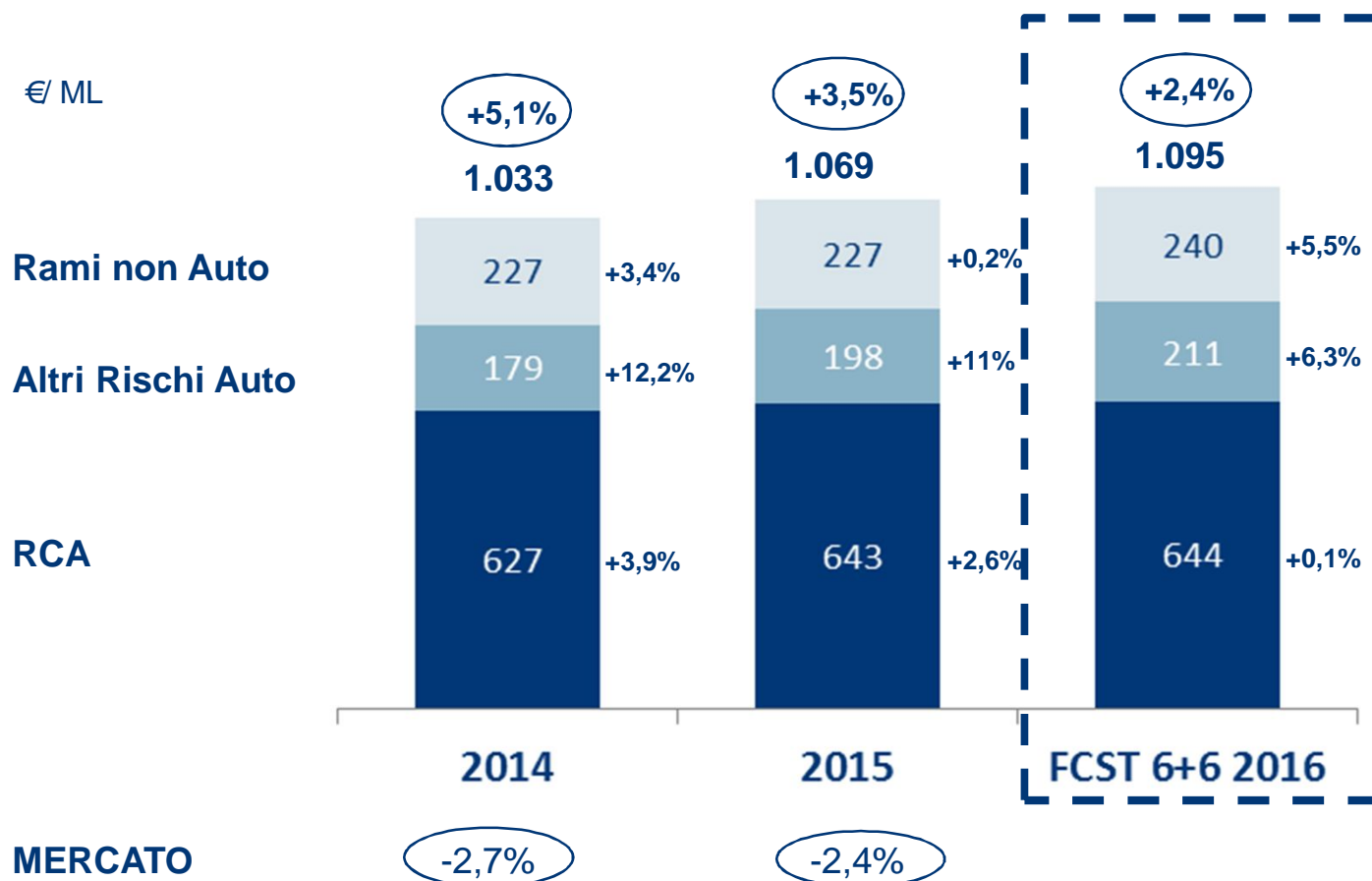
---

INFORMAZIONI FINANZIARIE

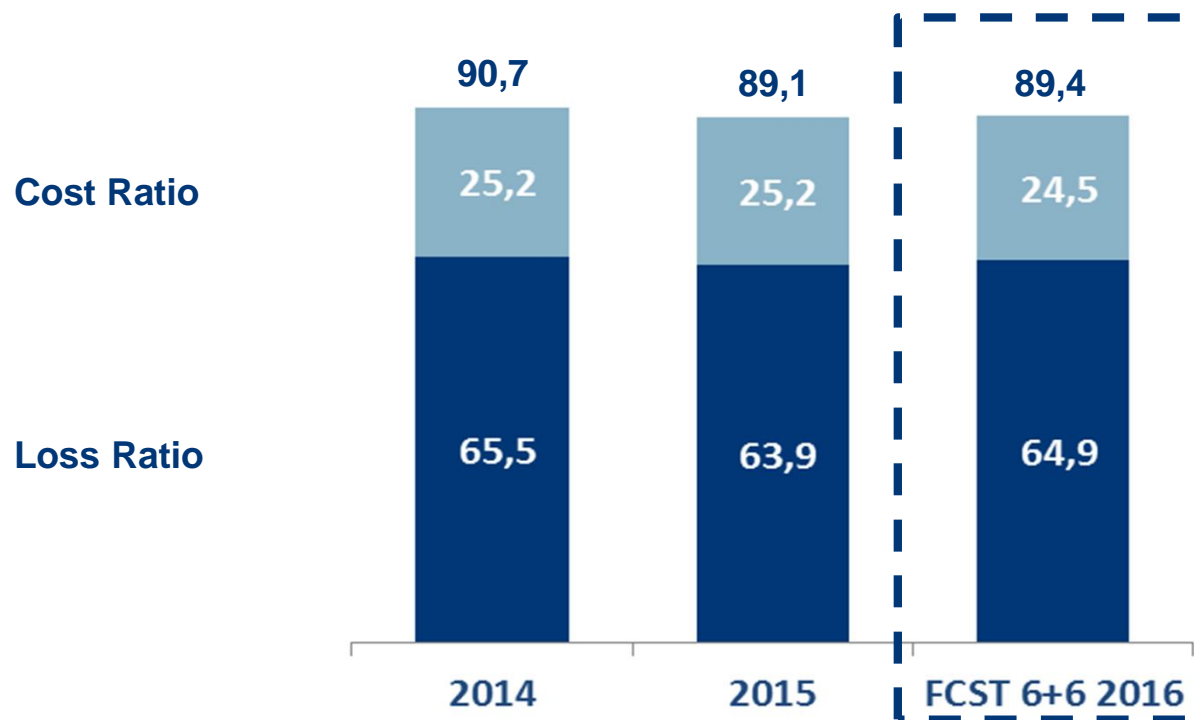
---



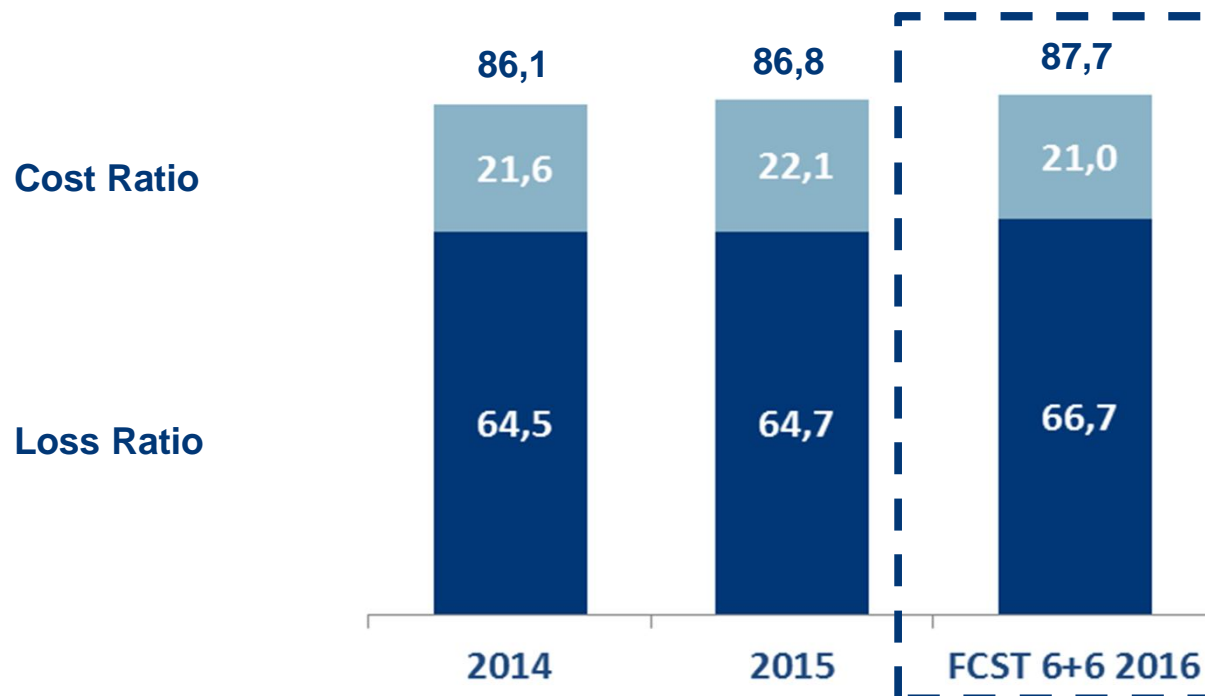
- ✓ Sviluppo 2016 delle garanzie accessorie conducente e rami non auto
- ✓ Volumi RCA continuano a risentire della forte competizione sui prezzi



- ✓ COR tra i migliori del mercato
- ✓ Loss ratio 2016 beneficia dell'andamento dei rami non auto
- ✓ Effetto sinistri di punta sul 2015 neutralizzato dalle coperture riassicurative



- ✓ RCA: Ipotizzata frequenza in aumento nel 2016 e una crescita dei premi ancora fortemente condizionata dalla concorrenza sui prezzi.



---

LA NOSTRA STRATEGIA IN BREVE

---

PIANO 2014-2016

---

STRUTTURA SOCIETARIA

---

RAMI DANNI

---

RAMI VITA

---

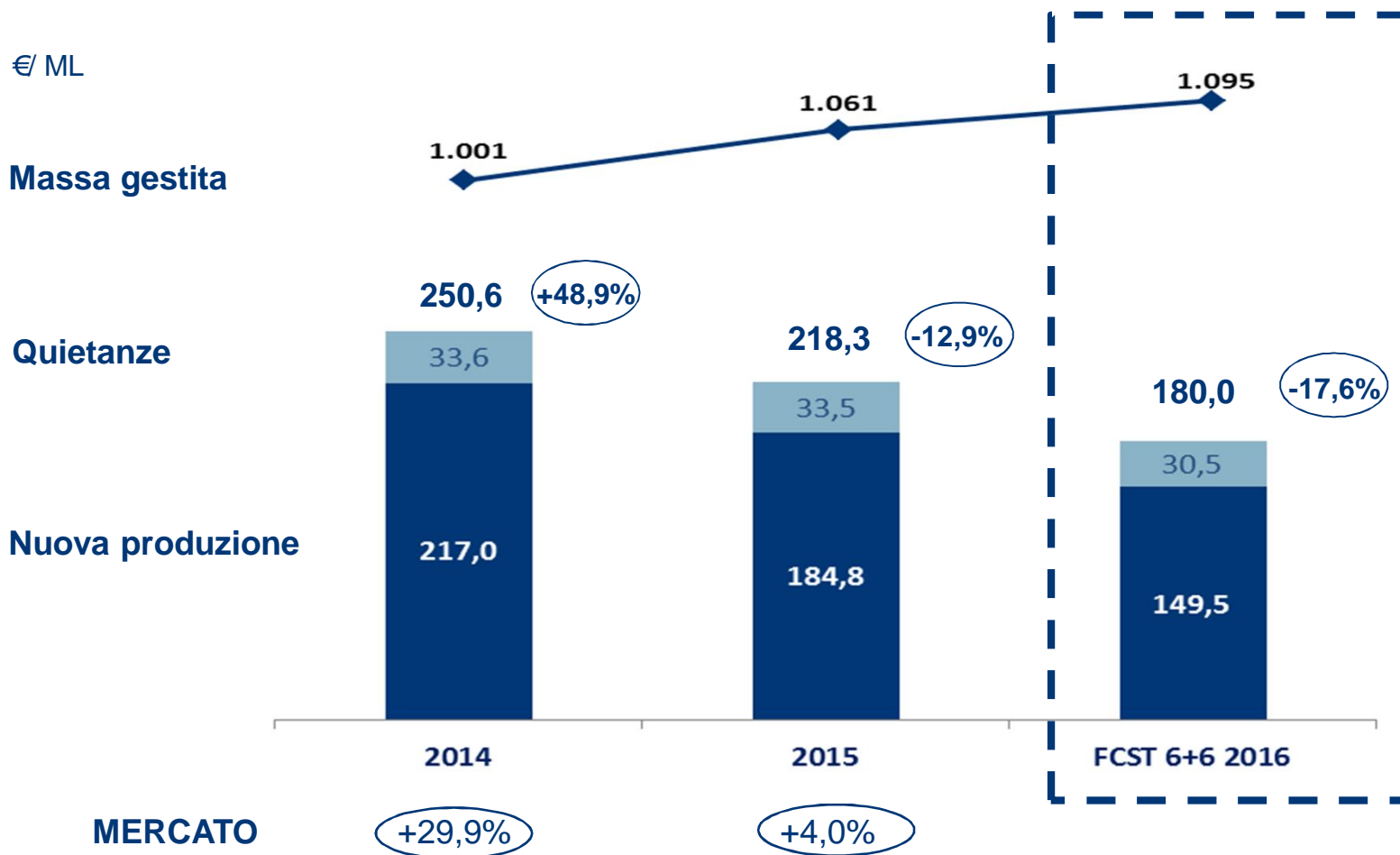
INVESTIMENTI

---

INFORMAZIONI FINANZIARIE

---

- ✓ Incremento Massa gestita.
- ✓ Strategia di contenimento dei premi unici rivalutabili collegati a gestioni separate a causa del perdurare dei bassi tassi di interesse



---

LA NOSTRA STRATEGIA IN BREVE

---

PIANO 2014-2016

---

STRUTTURA SOCIETARIA

---

RAMI DANNI

---

RAMI VITA

---

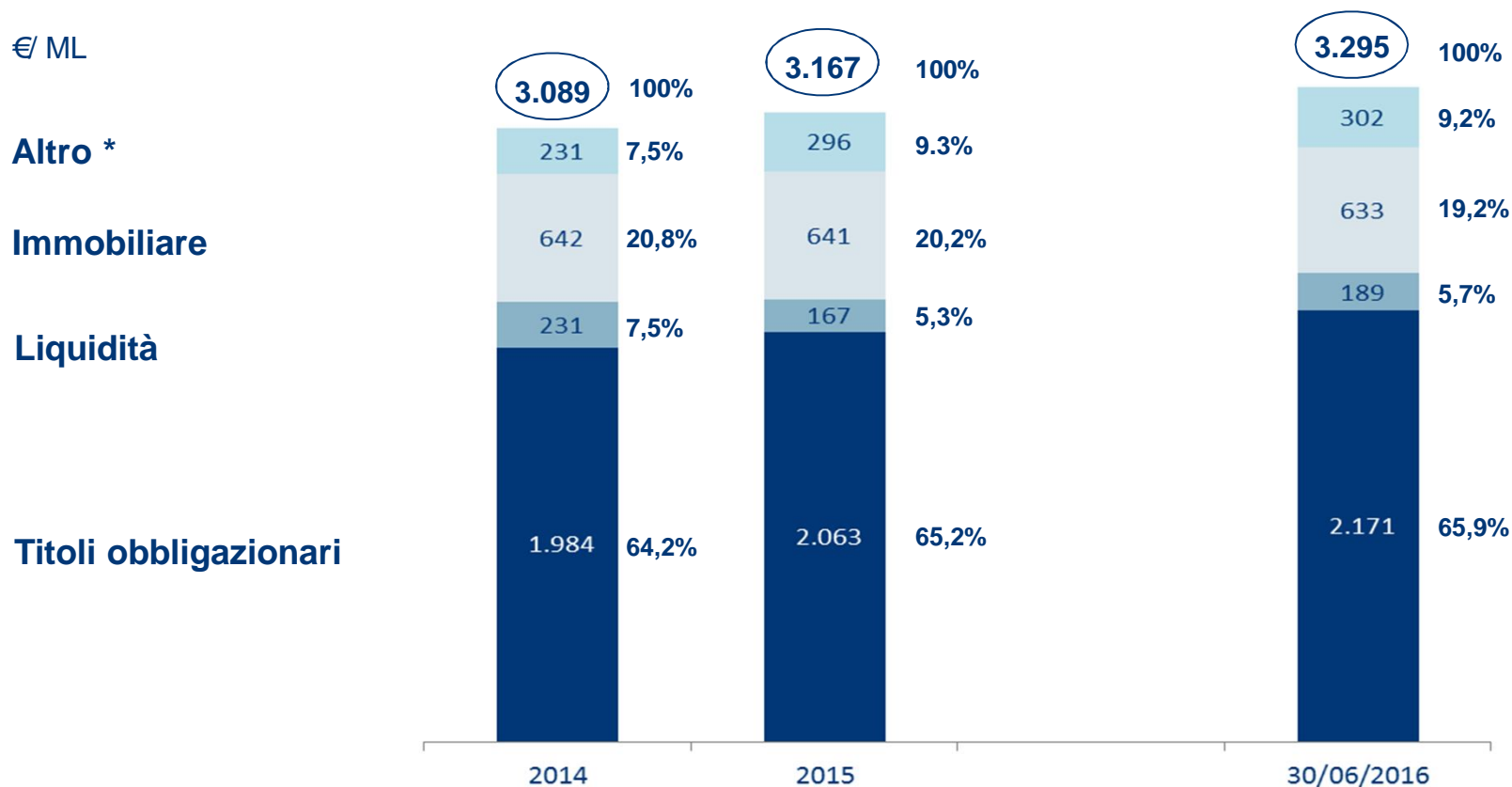
INVESTIMENTI

---

INFORMAZIONI FINANZIARIE

---

- ✓ Portafoglio investimenti stabile con nucleo centrale in titoli di stato
- ✓ Prosegue la diversificazione del portafoglio titoli di stato italiani con titoli di stati esteri nei rami danni



\* Altro: Partecipazioni, azioni e quote di OICR, Finanziamenti e crediti

---

LA NOSTRA STRATEGIA IN BREVE

---

PIANO 2014-2016

---

STRUTTURA SOCIETARIA

---

RAMI DANNI

---

RAMI VITA

---

INVESTIMENTI

---

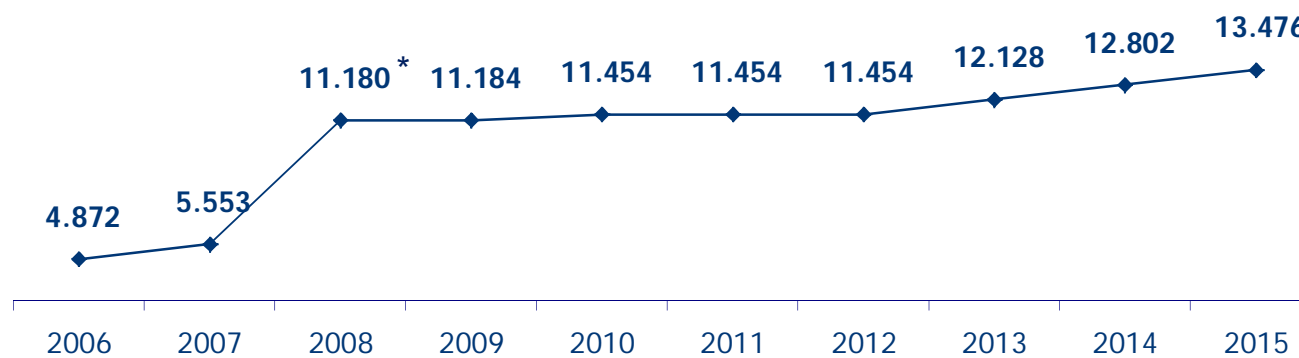
INFORMAZIONI FINANZIARIE

---



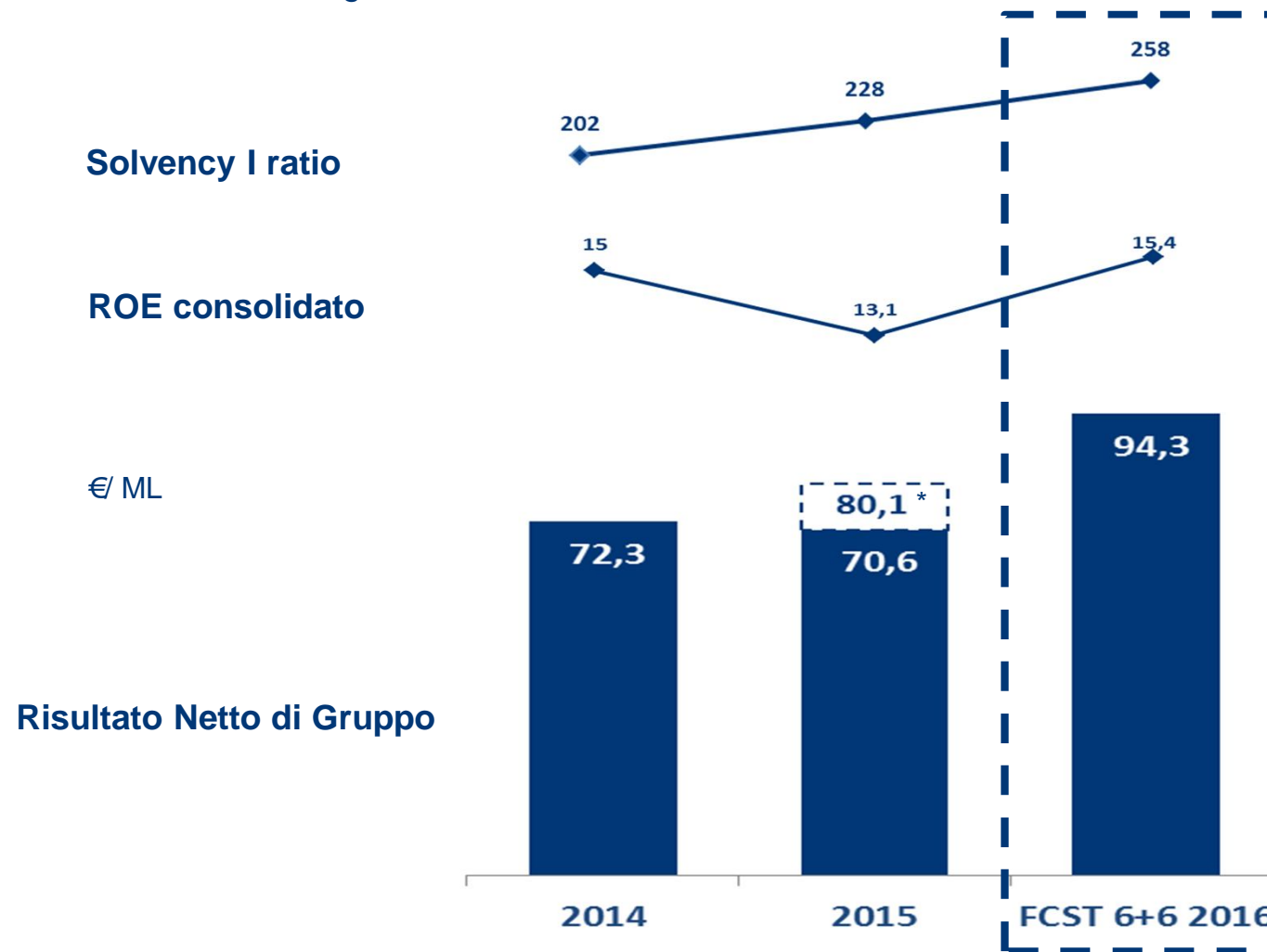
- ✓ Obiettivo crescita annuale media del dividendo 2014 – 2016: +5%

€/ 000



\* Nel 2008 aumento gratuito di capitale (1:1)

✓ Risultati 2016 in miglioramento



\* Risultati 2015 penalizzati dalla rideterminazione delle imposte differite attive a seguito della Legge di Stabilità 2016 ( c.a € 9,5 ML).

- ✓ **PREMI**  
PREMI CONTABILIZZATI LAVORO DIRETTO - Classificazione gestionale
- ✓ **LOSS RATIO – LAVORO CONSERVATO** - Classificazione gestionale  
SINISTRI DI COMPETENZA / PREMI DI COMPETENZA
- ✓ **COST RATIO - LAVORO CONSERVATO** - Classificazione gestionale  
(SPESE DI GESTIONE + AMMORTAMENTO BENI IMMATERIALI + PARTITE TECNICHE) / PREMI DI COMPETENZA
- ✓ **COMBINED RATIO – LAVORO CONSERVATO** - Classificazione gestionale  
(SINISTRI DI COMPETENZA + SPESE DI GESTIONE + AMMORTAMENTO BENI IMMATERIALI + PARTITE TECNICHE) / PREMI DI COMPETENZA
- ✓ **ROE CONSOLIDATO**  
UTILE NETTO DI GRUPPO D'ESERCIZIO / SEMISOMMA PATRIMONIO NETTO DI GRUPPO INIZIALE + PATRIMONIO NETTO DI GRUPPO FINALE.  
IL PATRIMONIO SI CONSIDERA AL NETTO DELLA RISERVA PER PLUSVALENZE/MINUSVALENZE LATENTI
- ✓ **SOLVENCY RATIO I**  
PATRIMONIO DI SOLVIBILITA' DISPONIBILE / MARGINE DI SOLVIBILITA' RICHIESTO
- ✓ **MASSA GESTITA**  
RISERVA MATEMATICA CLASSE C + CLASSE D