



REPLY
RESOCONTO
INTERMEDIO
DI GESTIONE
AL 30 SETTEMBRE 2016

REPLY

RESOCONTO

INTERMEDIO AL 30

SETTEMBRE 2016

INDICE

Consiglio di amministrazione	2
Dati di sintesi	4
Reply Living Network	8
Sintesi della gestione del terzo trimestre 2016 ed evoluzione prevedibile dell'attività	17
Prospetti contabili consolidati e note di commento	20
Dichiarazione ai sensi dell'articolo 154-bis, 2° comma, del decreto legislativo 24 febbraio 1998, n. 58, «Testo unico delle disposizioni in materia di intermediazione finanziaria», e successive modificazioni	29

CONSIGLIO DI AMMINISTRAZIONE

CONSIGLIO DI AMMINISTRAZIONE

Presidente e Amministratore Delegato

Mario Rizzante

Amministratore Delegato

Tatiana Rizzante

Consiglieri

Daniele Angelucci

Claudio Bombonato

Oscar Pepino

Filippo Rizzante

Fausto Forti (1) (2) (3)

Maria Letizia Jaccheri (1) (2)

Enrico Macii (1) (2)

Collegio Sindacale

Presidente

Cristiano Antonelli

Sindaci effettivi

Paolo Claretta Assandri

Ada Alessandra Garzino Demo

Società di Revisione

Ernst & Young S.p.A.

(1) Amministratori non investiti di deleghe operative

(2) Amministratori indipendenti ai sensi del Codice di Autodisciplina elaborato dal Comitato per la Corporate Governance

(3) Lead Independent Director

DATI DI SINTESI

DATI DI SINTESI

(in migliaia di euro)

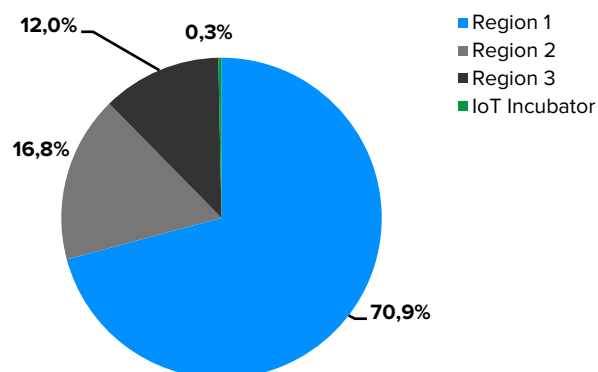
Q3 2016	%	Q3 2015	%	Dati economici	30 settembre 2016	%	30 settembre 2015	%
184.784	100,0	171.066	100,0	Ricavi	571.297	100,0	516.549	100,0
23.870	12,9	23.036	13,5	Margine operativo lordo	75.203	13,2	70.302	13,6
20.811	11,3	20.548	12,0	Risultato operativo	68.804	12,0	63.398	12,3
21.654	11,7	19.245	11,2	Risultato ante imposte	68.925	12,1	63.104	12,2

Q3 2016	Q3 2015		30/09/2016	30/09/2015
2.981	4.854	Investimenti	9.498	9.070

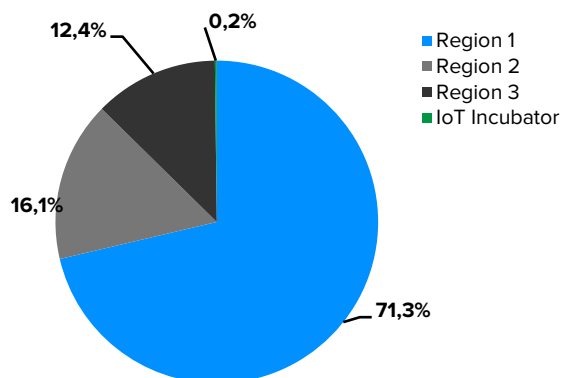
	30/09/2016	30/06/2016	31/12/2015
Posizione finanziaria netta	42.242	23.294	28.186

	30/09/2016	30/09/2015
Dipendenti	5.928	5.086

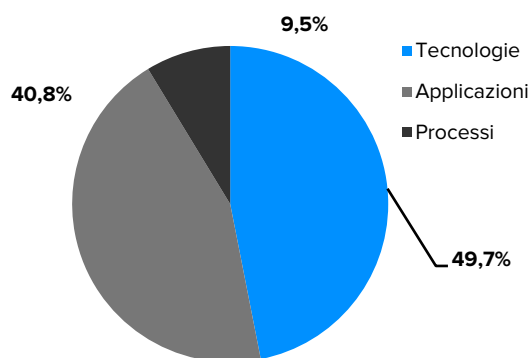
RICAVI PER REGION (*)
30 settembre 2016



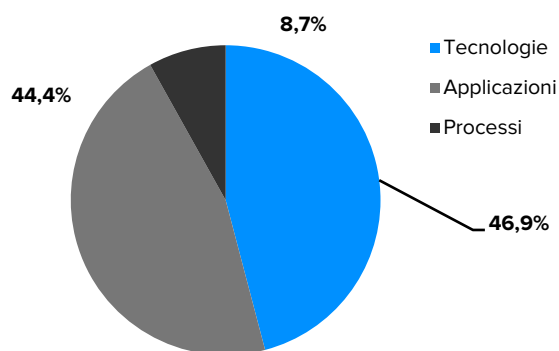
RICAVI PER REGION (*)
30 settembre 2015



RICAVI PER LINEE DI BUSINESS
30 settembre 2016

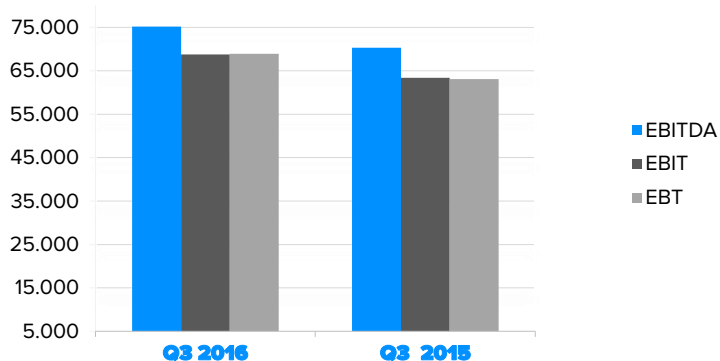


RICAVI PER LINEE DI BUSINESS
30 settembre 2015



(*)
Region 1: ITA, USA, BRA, POL, ROU
Region 2: DEU, CHE, CHN
Region 3: GBR, LUX, BEL, NLD, FRA

ANDAMENTO DEI PRINCIPALI INDICATORI ECONOMICI



REPLY LIVING NETWORK

REPLY LIVING NETWORK

Reply è una società specializzata in consulenza, system integration e digital services, dedicata all'ideazione, progettazione e implementazione di soluzioni basate sui nuovi canali di comunicazione e media digitali.

Costituita da un modello a rete, Reply affianca i principali gruppi industriali nella definizione e nello sviluppo di modelli di business abilitati dai nuovi paradigmi tecnologici e di comunicazione, quali ad esempio: big data, cloud computing, digital communication, internet degli oggetti, mobile e social networking, per ottimizzare e integrare processi, applicazioni e dispositivi.

IL MODELLO ORGANIZZATIVO

Reply opera con una struttura a rete costituita da società specializzate per Processi, Applicazioni e Tecnologie, che costituiscono centri di eccellenza nei rispettivi ambiti di competenza.

I servizi di Reply includono:

Consulenza – strategica, di comunicazione, di processo e tecnologica;

System integration – utilizzare al meglio il potenziale della tecnologia, coniugando consulenza di business con soluzioni tecnologiche innovative e ad elevato valore aggiunto;

Application management – gestione, monitoraggio ed evoluzione continua degli asset applicativi.

MARKET FOCUS

Reply, in ogni segmento di mercato in cui opera, coniuga specifiche competenze di settore con una grande esperienza nell'offerta di servizi e un vasto patrimonio di capacità tecnologiche avanzate.

Telco e Media

Reply si posiziona tra i principali partner tecnologici per il mercato Telco e Media, in particolare Reply ha definito un'offerta integrata di consulenza strategica e tecnologica per supportare la progettazione, la definizione e la gestione delle reti di nuova generazione, in grado di integrare e gestire reti virtuali tramite i servizi di network engineering e di network operations. In ambito di sicurezza delle reti Reply ha reso disponibile un'innovativa soluzione, basata sui paradigmi di Ethereum Blockchain, per permettere di indentificare, prevenire e rimuovere gli attacchi degli hacker sulle reti SDN, tipicamente più flessibili ed adattabili alle esigenze del servizio, ma allo stesso tempo più vulnerabili ad attacchi esterni. Reply, infine, affianca i propri clienti nell'ideazione e realizzazione di servizi e applicazioni disegnati per i dispositivi di ultima generazione e nella riprogettazione dei modelli di engagement omnicanale, sia a livello di touchpoint (fisici e digitali), sia come sviluppo di innovative soluzioni di customer experience, sempre più spesso integrate con logiche social.

Banche, Assicurazioni e Operatori Finanziari

Reply è sempre più attiva nella trasformazione digitale delle financial institution. In questo ambito Reply lavora, con alcune delle principali realtà europee del settore, su numerose tematiche chiave, come ad esempio la definizione di strategie multicanale di digital experience e customer engagement complete: dal digital branding all'implementazione di app strategy; dallo sviluppo di una nuova generazione di portali e touchpoints multicanale alla completa ridefinizione delle architetture tecnologiche sottostanti, all'analisi dei nuovi customer journeys.

Un'altra tematica di forte presenza e specializzazione per Reply è quella dei mobile payments e dei servizi di m-commerce ad essi connessi. Reply offre sia servizi di consulenza sia una piattaforma proprietaria verticalizzata per differenti filiere industriali (banche, assicurazioni, operatori di pagamento, telco, retailer, media ed internet companies).

Infine, sulle frontiere più avanzate dell'innovazione, Reply è presente con numerosi progetti, ad esempio, nelle aree delle più recenti tecnologie di riconoscimento biometrico ed identità digitale, nell'IoT applicato a specifici comparti assicurativi (auto, casa e salute), nelle crypto currencies e nelle soluzioni connesse all'interno della blockchain, nella sperimentazione e valutazione di modelli "fintech" di peer to peer lending, crowdfunding e nella definizione di e-marketplace specifici per le financial institution.

Manufacturing e Retail

Reply affianca le aziende nelle fasi di trasformazione e gestione dei sistemi informativi: dal disegno strategico alla comprensione e ridefinizione dei principali processi, fino alla realizzazione di soluzioni che integrano le applicazioni core in ambito produzione e distribuzione.

Le aree di focalizzazione e di sviluppo delle competenze riguardano: supporto dei processi di gestione fornitori e acquisto (SRM); disegno di sistemi di controllo delle catene produttive (MES); distribuzione e movimentazione di prodotti su reti logistiche complesse (SCM). In particolare, Industry 4.0 e Logistics 4.0 rappresentano elementi di particolare attenzione per lo sviluppo strategico delle aziende del comparto. Reply ha, inoltre, definito in ambito retail un'offerta specifica che coniuga la consulenza sui processi di e-commerce con la progettazione e lo sviluppo di piattaforme multicanale (web, mobile, call center e instore) in cui dispositivi digitali, innovazione e luoghi fisici si incontrano per creare una customer experience unica e integrata.

Energy e Utility

Reply coniuga la profonda conoscenza del mercato e dei suoi processi peculiari, con una capacità distintiva nella progettazione, realizzazione e gestione di soluzioni applicative e tecnologiche a supporto del "core business" nelle aree di monitoraggio e ottimizzazione della generazione da rinnovabili, trading & risk management, pricing & forecasting, metering, billing, CRM, ecc.

La capacità nel supportare la trasformazione dei modelli gestionali degli operatori del settore e la verticalizzazione di competenze e soluzioni specifiche (IoT, big data, cloud, mobile, ecc.), permettono a Reply di affiancare le società di generazione, vendita, trasporto e distribuzione dell'energia, nella definizione e nello sviluppo di nuovi modelli operativi per l'efficientamento dei costi, in contesti di eccellenza operativa, grazie alle competenze in ambiti quali smart metering, smart grid, asset & work management. Inoltre Reply affianca i propri clienti nell'adozione di nuovi paradigmi di energy management volti all'efficientamento energetico, ambito dove si propone con un'offerta completa, rivolta sia alle società di vendita dell'energia sia ai clienti finali.

Government e Defence

La necessità del "cost saving" unitamente alla riorganizzazione di importanti settori della Pubblica Amministrazione, Sanità inclusa, hanno determinato in Italia, un primo assestamento legislativo a livello di governo centrale, con la contestuale ridefinizione dei centri di spesa, e, a livello delle varie regioni, la ridefinizione di modelli organizzativi volti a porre la centralità del cittadino verso i servizi erogati, siano essi sanitari o di altra natura. Lo slogan di questa trasformazione è: PA digitale. In questo scenario, Reply sfrutta l'esperienza maturata sui servizi online più avanzati, verticalizzando applicazioni e competenze per la realizzazione di soluzioni specifiche per la gestione della relazione con cittadini ed imprese.

Inoltre, un altro importante ambito di specializzazione per Reply è la telemedicina, ovvero la sanità digitale, che è destinata a spostare sempre di più terapie e monitoraggio dei pazienti fuori dall'ospedale.

INNOVAZIONE TECNOLOGICA

L'innovazione tecnologica è alla base dello sviluppo di Reply, che da sempre persegue l'obiettivo di fornire ai propri clienti gli strumenti necessari per aumentare flessibilità ed efficienza. Reply è impegnata in un processo continuo di ricerca, selezione e promozione sul mercato di soluzioni innovative, in grado di sostenere la creazione di valore all'interno delle organizzazioni.

Big data e analytics

Le tecnologie big data sono ormai uscite dall'ambito più strettamente tecnologico per diventare una delle leve nella trasformazione digitale delle imprese.

Reply, unendo competenze tecnologiche di data analysis, data modeling e di process reengineering, ha agevolato il percorso di avvicinamento dei propri clienti alla tematica big data, favorendo l'attivazione di un reale e concreto percorso di cambiamento culturale e introducendo un nuovo approccio alla gestione del dato. In particolare, nel 2015 Reply ha affiancato le aziende nell'applicazione della tecnologia big data (con la realizzazione di architetture basate sul nuovo concetto di "data lake") e nella trasformazione dei modelli applicati all'analisi del dato, tramite l'inserimento di data scientist specializzati nei progetti di ridefinizione dei processi core aziendali. Reply ha, inoltre, avviato lo sviluppo di una specifica proposizione in ambito di machine learning per la gestione dell'enorme mole di dati prodotti dal mondo dell'Internet degli oggetti e per il loro sfruttamento nella creazione di valore da parte delle aziende.

Cloud computing

In questi ultimi anni il cloud computing si è affermato come una delle più importanti rivoluzioni che le aziende si siano trovate a dover affrontare. L'offerta di ambienti virtuali e di servizi da parte dei maggiori vendor mondiali ha di fatto modificato, se non stravolto, il concetto di IT come tradizionalmente veniva interpretato, portandolo a divenire da una semplice commodity a uno degli elementi fondamentali su cui impostare la propria digital transformation.

Per rispondere alle esigenze di trasformazione strategica, tecnologica e di change management necessarie all'implementazione del modello cloud più adatto alle specifiche esigenze, Reply ha definito un'offerta strutturata nei seguenti punti:

- un supporto consulenziale (dal processo alla gestione operativa) in grado di affiancare i clienti nella comprensione, nella scelta e nella evoluzione delle migliori soluzioni tecnologiche e applicative;
- un servizio di end to end provider che, forte della partnership con i principali vendor mondiali tra cui Amazon, Google, Microsoft, Oracle e Salesforce, consente al cliente di beneficiare delle soluzioni più adatte ai suoi bisogni, sia in termini di modello che di tecnologia adottata;
- servizi e soluzioni SaaS, basati sulle piattaforme applicative proprietarie Reply.

Customer engagement

I nuovi modelli di comunicazione e l'ubiquità delle connettività, attraverso una ampia pluralità di mezzi, che affiancano ai cellulari ed ai tablet, le smart tv, i beacon, i dispositivi per la realtà virtuale, hanno reso indispensabile la realizzazione di soluzioni CRM che creino valore aiutando a costruire un'esperienza pervasiva, immersiva e customer-centric. La creazione di una esperienza cliente ottimale passa, infatti, dalla costruzione di un modello di relazione one-to-one, focalizzato sugli aspetti distintivi dell'organizzazione aziendale, ad un approccio che ponga il cliente e la sua interazione con l'azienda al centro dei processi, siano essi di marketing, di vendita o di assistenza e servizio.

In quest'ottica, Reply ha negli anni costruito ed evoluto un framework strategico di CRM, che consente la creazione di una customer experience unica per il cliente, definendo un approccio coerente a tutti i possibili customer journey, massimizzando l'attrazione verso i prospect e l'engagement dei clienti in essere.

Digital experience

Il processo di digital marketing transformation, che da qualche anno ridisegna ovunque il mondo del business e le funzioni aziendali, sta oggi permeando a pieno titolo anche il mercato della comunicazione di marca. Un fenomeno che non ha confini geografici né merceologici, dove processi e strategia di branding stanno radicalmente affermando nuovi paradigmi e nuove economie, in un panorama di users ormai channel-agnostic che spaziano in piena libertà tra nuove tecnologie e piattaforme in continua evoluzione.

Oltre alla creazione e gestione di ogni aspetto della brand image in chiave digitale interattiva, le competenze Reply includono creatività e tecnologia applicate a importanti settori quali telefonia mobile, e-commerce, gaming e internet degli oggetti che rappresentano altrettanti obiettivi di presidio, presente e, soprattutto, futuro, da parte delle marche commerciali, come i più importanti mercati internazionali della comunicazione oggi già dimostrano.

Altro importante ambito che vede Reply al fianco delle aziende clienti è quello relativo alla comunicazione sui social network, vero e proprio mainstream in forte sviluppo negli ultimi anni e, oggi più che mai, conclamata arena globale della relazione marca-utente.

Digital payments

L'ampia diffusione di dispositivi mobili presso i consumatori e la nascita di nuovi strumenti di pagamento, che vedono nella componente mobile un fattore abilitante, fanno del settore dei pagamenti uno degli ambiti a più elevato tasso di crescita.

Reply ha definito un'offerta dedicata - basata su servizi di consulenza e piattaforme tecnologiche - per affiancare banche, istituzioni finanziarie, società di telecomunicazioni, utilities e retailers nei processi di creazione ed erogazione di servizi innovativi di remote e proximity digital payments.

Asset tecnologico è HI Credits™, la piattaforma Reply che, sfruttando le tecnologie a disposizione degli smartphone, abilita servizi di pagamento personalizzati e contestualizzati.

E-commerce

Consumatori sempre più esigenti e in mobilità, richiedono oggi alle aziende un'esperienza completamente integrata, personalizzata e quanto più possibile unificata attraverso i diversi canali fisici e digitali. In un simile scenario di acquisto, il successo di questo comparto sta nella capacità di investire in servizi volti a promuovere la relazione e l'interazione tra venditori e clienti, innovandosi continuamente e estendendo i modelli di vendita con nuove strategie multicanale, in grado di offrire ai consumatori differenti touchpoints, sia digitali che fisici, da utilizzare per l'acquisto dei prodotti.

Un esempio è la sempre più diffusa affermazione di processi di acquisto basati su modelli di "click and collect", molto utili per evitare costi aggiuntivi di consegna o imprevisti quali ritardi: si acquista online e si va in negozio a ritirare gratuitamente il prodotto.

Un'evoluzione di tale dimensione nello scenario classico di acquisto, ha portato Reply a definire una strategia omnichannel incentrata sui bisogni del cliente, in grado di abilitare le aziende a fornire al consumatore finale un'esperienza completamente integrata ed unificata attraverso i canali online, mobile e fisici.

Enterprise architecture

La digital transformation è oggi tema predominante nell'agenda delle aziende. Tutte le organizzazioni hanno, o stanno creando, sistemi e processi che richiedono un approccio bi-modale a informazioni e sistemi di sviluppo e gestione.

Al fine di eccellere nell'economia digitale, caratterizzata dalla convergenza fra il fisico e il digitale, le organizzazioni devono, infatti, rimuovere i confini tra business e IT. Questo consente alle imprese di operare rapidamente per sfruttare le nuove innovazioni a loro disposizione, procedendo però con cautela per evitare di danneggiare sistemi e processi esistenti.

Questo nuovo approccio all'IT richiede modelli di agile delivery, in cui piccoli team multidisciplinari, altamente qualificati, implementano un processo di cambiamento end-to-end in tempi molto rapidi, lavorando direttamente con i responsabili delle diverse aree di business.

Reply supporta i propri clienti, in ambito di enterprise architecture, attraverso l'utilizzo di un ampio catalogo di framework, metodi e modelli architetturali, consolidati in numerosi progetti realizzati per grandi gruppi industriali, media e dei servizi.

Internet degli oggetti

La spinta alla convergenza tra telco, media ed elettronica di consumo porta alla necessità di interpretare come “device in rete” oggetti oggi slegati da ogni forma di connettività (elettrodomestici, controller per impianti domotici integrati...).

Una delle maggiori rivoluzioni in corso consiste, per tanto, nel collegamento progressivo non solo di computer e di device, ma di una molteplicità di oggetti materiali. Ciò darà vita a una rete sempre più pervasiva e integrata con la realtà quotidiana delle persone. I campi di applicabilità sono molteplici: dalle applicazioni industriali (processi produttivi), alla logistica e all'infomobilità, dall'efficienza energetica, all'assistenza remota e alla tutela ambientale.

Reply ha progettato e sviluppato HI Reply™, una piattaforma di servizi, devices e middleware, sulla quale basare applicazioni verticali specifiche quali, ad esempio, logistica avanzata, sicurezza ambientale, contactless payment e tracciabilità dei prodotti. HI Reply™ è stata progettata e realizzata all'interno del centro di ricerca e sviluppo di Reply sull'Internet degli oggetti.

Mobile

Grazie alla propria pluriennale attività nel settore, Reply ha maturato una profonda esperienza nel segmento mobile, sviluppando competenze che spaziano dalla strategia allo sviluppo di mobile applications, dalla user experience al testing, dai pagamenti in mobilità sino alle più recenti tecnologie e device (beacons, wearables) apparsi sul mercato.

Per rispondere alla sempre maggiore richiesta di erogazione di servizi ad elevato livello d'interazione con l'utente su tutte le piattaforme mobili, canali e device, Reply ha, inoltre, costituito una propria application factory dedicata allo sviluppo di mobile applications in ambito sia business che consumer.

Realtà aumentata, realtà virtuale

Realtà aumentata (la visione del mondo reale aumentata da informazioni digitali) e realtà virtuale (l'esplorazione e l'interazione di ambienti virtuali) sono tecnologie che hanno continuato a svilupparsi nel corso degli anni, ma che vedono in questo particolare periodo storico un'espansione sorprendente, che coinvolge investimenti importanti da parte dei grossi nomi della tecnologia digitale.

Combinando le esperienze in ambito 3D derivanti dal mondo del gaming, con le competenze mobile e con le nuove tecnologie nel mondo dei wearable devices Reply ha sviluppato un'offerta specificamente orientata allo sviluppo di soluzioni pensate per aumentare il coinvolgimento degli utenti.

Fanno parte di questa offerta sia lo sviluppo di applicazioni di realtà aumentata (volte a visualizzare un prodotto virtuale in un ambiente reale) che applicazioni di realtà immersiva, specificamente pensate per far vivere all'utente un'esperienza coinvolgente, trasportandolo in un ambiente virtuale e navigabile.

Risk management, privacy & security

Reply è oggi fra i principali player nel settore con un'offerta completa per il risk management, la privacy e la gestione della sicurezza delle informazioni. In particolare Reply ha sviluppato un approccio integrato per la misurazione e la gestione del rischio in grado di valutare, congiuntamente, sia il rischio che la potenziale perdita di valore e ricavi ad esso associato. Attraverso questo metodo, Reply consente ai propri clienti di implementare un set di strumenti e attività volte a ridurre i costi operativi legati alla gestione del rischio, consentendo un'ottimizzazione nell'allocazione del capitale e delle risorse.

Social media

I social media pubblici hanno avuto il grande merito di diventare strumenti di uso comune in tutte le fasce di età; le persone ne fanno ormai un uso sempre più consapevole ed esteso. Grazie alla loro valenza, i social media hanno così trasformato internet, facendolo evolvere da strumento puramente informativo a un enorme spazio di dialogo e conversazione, creando, quindi, nuove opportunità di interrelazione sia tra le persone sia tra i brand e i loro consumatori.

Reply, accanto a specifiche soluzioni di social engagement e di social listening, basa la propria offerta di enterprise social networking (business community, social intranet e consumer community) sulla piattaforma proprietaria TamTamy™, disponibile sia in modalità on premises sia a servizio su architettura in cloud computing.

Video & gaming generation

Il fenomeno dirompente del mobile e delle app, che abbiamo osservato negli ultimi anni, porta con sé nuovi comportamenti sociali e nuove abitudini. Un fenomeno, sicuramente evidente, è quello dei videogame. Gli smartphone e i tablet hanno allargato a dismisura la comunità di giocatori- prima relegata ai possessori di console o alla comunità di giocatori su PC- trasformando il gaming in un fenomeno di massa.

Reply ha sviluppato un'offerta in grado di soddisfare le esigenze della marca a 360°: dall'uso della realtà virtuale e della realtà aumentata alla realizzazione di giochi per insegnare (edutainment) o per promuovere un prodotto o un messaggio (advergames). Reply investe costantemente per offrire, attraverso l'uso delle tecnologie, esperienze di gioco sempre più innovative e coinvolgenti.

La credibilità di Reply in questo settore è garantita dalla qualità dei prodotti B2C realizzati negli ultimi anni e dal successo che gli stessi hanno avuto sul mercato mondiale.

SINTESI DELLA GESTIONE DEL TERZO TRIMESTRE 2016 ED EVOLUZIONE PREVEDIBILE DELL'ATTIVITÀ

SINTESI DELLA GESTIONE DEL TERZO TRIMESTRE 2016 ED EVOLUZIONE PREVEDIBILE DELL'ATTIVITÀ

Il fatturato consolidato del Gruppo, nei primi nove mesi dell'anno, ha raggiunto i 571,3 milioni di Euro, in crescita del 10,6% rispetto ai 516,5 milioni di Euro registrati al 30 Settembre 2015.

L'EBITDA consolidato, a settembre, è stato pari a 75,2 milioni di Euro (70,3 milioni di Euro a settembre 2015) con un EBIT di 68,8 milioni di Euro (63,4 milioni di Euro a settembre 2015).

L'utile ante imposte di 68,9 milioni di Euro è in crescita del 9,2% rispetto al dato 2015.

Con riferimento al terzo trimestre 2016 (luglio-settembre), il Gruppo registra un fatturato consolidato di 184,8 milioni di Euro (171,1 milioni di Euro nel 2015); un EBITDA di 23,9 milioni di Euro (23 milioni di Euro nel 2015) un EBIT di 20,8 milioni di Euro (20,6 milioni di Euro nel 2015) e un risultato ante imposte di 21,7 milioni di Euro (+12,5% rispetto al dato 2015).

Al 30 settembre 2016 la posizione finanziaria netta del Gruppo è positiva per 42,2 milioni di Euro, in sostanziale aumento rispetto ai 23,3 milioni di Euro registrati al 30 giugno 2016.

Reply nei primi nove mesi del 2016 ha raggiunto risultati estremamente positivi, sia in termini di fatturato che di presenza sul mercato. Da inizio anno, Reply ha lavorato, per arricchire, ulteriormente, la propria offerta allineandola alle richieste di uno scenario competitivo in continua evoluzione.

Il mondo si sta, radicalmente trasformando sotto la spinta, dirompente, dell'Internet degli oggetti, della realtà virtuale e del cloud. Oggi non ha più senso considerare la tecnologia un comparto, ma occorre invece affrontare la trasformazione digitale come un unicum, basato su interazioni e scambi istantanei e continui tra macchine e persone. Questo nuovo ecosistema richiede la gestione di quantità di dati sempre più grandi, oltre alla capacità di riconfigurare e riadattare i processi aziendali in tempi rapidissimi; algoritmi e intelligenza artificiale sempre più giocano un ruolo determinante. Reply è oggi pronta per avere un ruolo da protagonista in questo nuovo scenario. L'impegno è di diventare sempre più un riferimento consulenziale e tecnologico in Europa.

PROSPETTI CONTABILI CONSOLIDATI E NOTE DI COMMENTO

PROSPETTI CONTABILI CONSOLIDATI E NOTE DI COMMENTO

L'andamento economico è desumibile dai conti economici consolidati riclassificati e a valori percentuali, di seguito riportati.

REPLY CONTO ECONOMICO AL 30 SETTEMBRE 2016

(in migliaia di euro)	Nota	30 settembre 2016	%	30 settembre 2015	%
Ricavi	4	571.297	100,0	516.549	100,0
Acquisti	5	(12.292)	(2,2)	(9.804)	(1,9)
Lavoro	6	(280.495)	(49,1)	(257.515)	(49,9)
Servizi e costi diversi	7	(204.555)	(35,8)	(179.499)	(34,7)
Altri (costi)/ricavi operativi	8	1.247	0,2	571	0,1
Costi operativi		(496.095)	(86,8)	(446.248)	(86,4)
Margine operativo lordo		75.203	13,2	70.302	13,6
Ammortamenti e svalutazioni	9	(7.701)	(1,3)	(6.904)	(1,3)
Altri (costi)/ricavi non ricorrenti	8	1.302	0,2	-	-
Risultato operativo		68.804	12,0	63.398	12,3
(Oneri)/proventi finanziari	10	122	-	(295)	(0,1)
Utile ante imposte		68.925	12,1	63.104	12,2

REPLY CONTO ECONOMICO DEL TERZO TRIMESTRE 2016

(in migliaia di euro)	Nota	Q3 2016	%	Q3 2015	%
Ricavi	4	184.784	100	171.066	100
Acquisti	5	(3.864)	(2,1)	(3.172)	(1,9)
Lavoro	6	(90.658)	(49,1)	(82.269)	(48,1)
Servizi e costi diversi	7	(66.640)	(36,1)	(62.704)	(36,7)
Altri (costi)/ricavi operativi	8	248	0,1	115	0,1
Costi operativi		(160.914)	(87,1)	(148.030)	(86,5)
Margine operativo lordo (EBITDA)		23.870	12,9	23.036	13,5
Ammortamenti e svalutazioni	9	(2.838)	(1,5)	(2.488)	(1,5)
Altri (costi)/ricavi non ricorrenti	8	(221)	(0,1)	-	0,0
Risultato operativo (EBIT)		20.811	11,3	20.548	12,0
Oneri e proventi finanziari	10	843	0,5	(1.304)	(0,8)
Utile ante imposte		21.654	11,7	19.245	11,2

REPLY POSIZIONE FINANZIARIA NETTA

Il prospetto riportante la posizione finanziaria netta del Gruppo al 30 settembre 2016, analizzata per scadenza e confrontata con Le analoghe situazioni al 30 giugno 2015 e al 31 dicembre 2015, è di seguito riportato:

(in migliaia di euro)	Nota	30/9/2016	30/6/2016	31/12/2015
Disponibilità liquide e mezzi equivalenti, netti		95.012	62.007	70.109
Attività finanziarie correnti		1.552	1.910	2.289
Debiti verso le banche		(18.840)	(13.758)	(10.786)
Debiti verso altri finanziatori		(671)	(811)	(466)
Posizione finanziaria netta a breve termine	11	77.054	49.348	61.147
Attività finanziarie non correnti		1.455	1.171	908
Debiti verso le banche		(35.219)	(26.284)	(33.008)
Debiti verso altri finanziatori		(1.048)	(941)	(860)
Posizione finanziaria a m/l termine		(34.812)	(26.054)	(32.960)
Totale posizione finanziaria netta	11	42.242	23.294	28.186

NOTA 1 - CRITERI DI REDAZIONE

Il Resoconto intermedio di gestione al 30 settembre 2016, relativo al terzo trimestre dell'esercizio 2016, è predisposto in qualità di emittente STAR come richiesto da Borsa Italiana S.p.A. con comunicato n. 7587 del 21 aprile 2016, nonostante il D.Lgs. n. 25 del 15 febbraio 2016 ne abbia eliminato l'obbligo; il relativo contenuto è coerente con quanto stabilito dall'art 154-ter, comma 5, del D. Lgs. 24 febbraio 1998, n. 58. Il presente resoconto è stato predisposto nel rispetto dei principi contabili internazionali ("IFRS") emessi dall'International Accounting Standards Board e omologati dalla Commissione Europea. Con "IFRS" si intendono anche tutti i principi contabili internazionali rivisti ("IAS"), nonché tutti i documenti interpretativi emessi dall'International Financial Reporting Interpretations Committee (IFRIC) e dal precedente Standing Interpretations Committee (SIC).

I principi contabili applicati sono conformi a quelli adottati per la redazione del bilancio consolidato annuale. La redazione del presente resoconto richiede da parte della direzione l'effettuazione di stime e di assunzioni che hanno effetto sui valori dei costi, delle attività e delle passività di bilancio. Se nel futuro tali stime e assunzioni, che sono basate sulla miglior valutazione da parte del management, dovessero differire dalle circostanze effettive, sarebbero modificate in modo appropriato nel periodo in cui le circostanze stesse variano.

Si segnala, inoltre, che taluni processi valutativi, in particolare quelli più complessi quali la determinazione di eventuali perdite di valore di attività immobilizzate, sono generalmente effettuati in modo completo solo in sede di redazione del bilancio annuale, quando sono disponibili tutte le informazioni eventualmente necessarie, salvo i casi in cui vi siano indicatori di impairment che richiedano un'immediata valutazione di eventuali perdite di valore.

I valori indicati nel presente resoconto sono espressi in migliaia di euro.

Il Resoconto intermedio di gestione al 30 settembre 2016, così come consentito dalla normativa vigente, non è stato oggetto di revisione contabile.

NOTA 2 - ATTIVITÀ DEL GRUPPO

Reply [MTA, STAR: REY] è specializzata nella progettazione e nell'implementazione di soluzioni basate sui nuovi canali di comunicazione e media digitali. Costituita da un modello a rete di aziende altamente specializzate, Reply affianca i principali gruppi industriali europei appartenenti ai settori Telco & Media, Manufacturing & Retail, Banche e Assicurazioni e Pubblica Amministrazione nella definizione e nello sviluppo di modelli di business abilitati dai nuovi paradigmi del Big Data, Cloud Computing, CRM, Mobile, Social Media and Internet of Things. I servizi di Reply includono: consulenza, system integration, application management e business process outsourcing.

NOTA 3 - AREA DI CONSOLIDAMENTO

Le società incluse nell'area di consolidamento sono consolidate con il metodo integrale.

La variazione intervenuta nell'area di consolidamento rispetto al 30 settembre 2015 riguarda le seguenti acquisizioni:

- Nel mese di dicembre 2015 è stata acquistata la società Centro Sviluppo Realtà Virtuale S.r.l., ora Go Reply S.r.l., di cui Reply S.p.A. detiene il 100% del capitale sociale. La società è specializzata nello sviluppo di simulazioni interattive di realtà virtuale e di contenuti multimediali 3D (video e rendering) e nel noleggio di supporti di visualizzazione di realtà virtuale.
- Nel mese di marzo è stato acquisito nel Regno Unito, da parte della controllata Reply Ltd, il Gruppo WM360, facente capo alla società WM360 Limited, costituito da cinque società di capitali di diritto inglese e una di diritto bielorusso. Il Gruppo si occupa di consulenza e system integration su tecnologia Microsoft; in particolare è specializzato nello sviluppo di piattaforme intranet su sharepoint.
- Nel mese di marzo è stata acquisita da parte di Reply S.p.A. la partecipazione pari al 55% del capitale sociale della società Protocube Reply S.r.l. con sede in Torino. La società è specializzata nel settore della modellazione e ingegnerizzazione 3D.
- Nel mese di maggio la controllata tedesca Reply AG ha acquistato la partecipazione totalitaria nel capitale sociale della società trommsdorff + drüner, innovation + marketing consultants GmbH (td), operante nel settore della consulenza innovativa e di marketing basata sull'utilizzo dei Data.
- Nel mese di luglio Reply S.p.A. ha acquisito una partecipazione di controllo pari al 89,2% nel capitale sociale della società Xister S.r.l., operante sul mercato quale agenzia creativa digitale, leader nella consulenza e nello sviluppo di soluzioni e strategie nel digital branding.
- Nel mese di luglio Reply Ltd ha acquistato il 100% di Lynx Recruitment Ltd, società diritto inglese che offre servizi di reclutamento e selezione del personale temporaneo e permanente.

Si segnala che nell'elenco delle imprese e partecipazioni del Gruppo Reply, riportato in allegato, sono inoltre incluse nell'area di consolidamento le seguenti società start-up rispetto al 30 settembre 2015:

- Triplesense Reply S.r.l., società costituita nel mese di ottobre 2015 di cui Reply S.p.A. detiene il 100% del capitale sociale.
- Spark Reply S.r.l., società costituita nel mese di dicembre 2015 di cui Reply S.p.A. detiene l'85% del capitale sociale.
- Blue Reply GmbH, società di diritto tedesco di cui Reply AG detiene il 100% del capitale sociale.
- Open Reply GmbH, società di diritto tedesco di cui Reply AG detiene il 100% del capitale sociale.
- Healthy Reply GmbH, società di diritto tedesco di cui Reply AG detiene il 100% del capitale sociale.

La variazione dell'area di consolidamento non incide in modo significativo sui ricavi e sull'utile ante imposte di Gruppo del terzo trimestre 2016.

NOTA 4 - RICAVI

I ricavi delle vendite e delle prestazioni, inclusa la variazione dei lavori in corso su ordinazione, ammontano a 571.297 migliaia di euro (516.549 migliaia di euro nel terzo trimestre 2015) con un incremento del 10,6%. Tale voce comprende ricavi per attività di consulenza, per attività progettuale, per servizi di assistenza e manutenzione e altri ricavi minori

Di seguito si riporta la ripartizione percentuale dei ricavi per region. Tale suddivisione rispecchia la gestione del Gruppo da parte del management e approssima la localizzazione della fornitura dei servizi.

Region (*)	Q3 2016	Q3 2015
Region 1	70,9%	71,3%
Region 2	16,8%	16,1%
Region 3	12,0%	12,4%
IoT Incubator	0,3%	0,2%
Totale	100,0%	100,0%

(*)

Region 1: ITA, USA, BRA, POL, ROU

Region 2: DEU, CHE, CHN

Region 3: GBR, LUX, BEL, NLD, FRA

L'incidenza percentuale delle diverse linee di business sui ricavi complessivi risulta essere:

Linee di business	Q3 2016	Q3 2015
Tecnologia	49,7%	46,9%
Applicazioni	40,8%	44,4%
Processi	9,5%	8,7%
Totale	100,0%	100,0%

NOTA 5 - ACQUISTI

Il dettaglio è il seguente:

Q3 2016	Q3 2015	(in migliaia di euro)	30/09/2016	30/09/2015	Variazione
1.678	1.065	Licenze software per rivendita	6.715	4.834	1.881
749	499	Hardware per rivendita	1.399	772	627
1.437	1.608	Altri	4.178	4.199	(21)
3.864	3.172	Totale	12.292	9.804	2.488

Gli acquisti di Licenze software e hardware per rivendita sono iscritti al netto della variazione delle rimanenze. La voce Altri comprende principalmente spese per l'acquisto di carburante e l'acquisto di materiale di consumo.

NOTA 6 - LAVORO

L'incremento del costo del lavoro, pari a 22.980 migliaia di euro, è imputabile all'incremento complessivo registrato nel volume d'affari del Gruppo ed all'aumento del personale dipendente.

Di seguito si evidenzia il numero di dipendenti suddiviso per categoria:

(numero)	Q3 2016	Q3 2015	Variazione
Dirigenti	333	297	36
Quadri	848	770	78
Impiegati	4.747	4.019	728
Totale	5.928	5.086	842

La variazione dell'area di consolidamento ha comportato un aumento dell'organico pari a 258 dipendenti.

NOTA 7 – SERVIZI E COSTI DIVERSI

Il costo per prestazioni di servizi pari a complessivi 204.555 migliaia di euro (179.499 migliaia di euro nel terzo trimestre 2015) è così composto:

Q3 2016	Q3 2015	(in migliaia di euro)	30/09/2016	30/09/2015	Variazione
41.159	44.436	Consulenze tecniche e commerciali	127.584	116.068	11.516
7.242	6.706	Spese viaggi per trasferte e formazione professionale	21.739	20.219	1.520
7.919	2.569	Servizi diversi	28.836	20.528	8.308
5.601	4.542	Spese ufficio	13.774	11.916	1.858
2.104	2.083	Noleggi e leasing	6.093	5.893	200
2.616	2.368	Costi diversi	6.530	4.875	1.655
66.640	62.704	Totale	204.555	179.499	25.056

La voce Servizi e Costi diversi ha subito un incremento di 25.056 migliaia di euro riconducibile all'incremento complessivo registrato nel volume d'affari del Gruppo.

La voce Servizi diversi comprende principalmente servizi di marketing, servizi amministrativi e legali, servizi di telefonia e servizi di mensa.

Le Spese ufficio includono contratti di affitto, canoni centro uffici e le spese per utenze.

NOTA 8 - ALTRI (COSTI)/RICAVI OPERATIVI E NON RICORRENTI

Gli altri costi operativi non ricorrenti ammontano a positivi 2.549 migliaia di euro (571 migliaia di euro nel corrispondente periodo dell'anno precedente) e si riferiscono a:

- Altri ricavi operativi per 1.247 migliaia di euro riferiti a rilasci di accantonamenti a fondo rischi ed oneri per rischi contrattuali, commerciali e contenziosi;
- Altri componenti atipici per positivi 1.302 migliaia di euro riferiti all'adeguamento al fair value del debito relativo al corrispettivo variabile per l'acquisto di partecipazioni in società controllate (Business combination);

NOTA 9 - AMMORTAMENTI E SVALUTAZIONI

Gli ammortamenti relativi alle immobilizzazioni materiali sono stati calcolati sulla base di aliquote economico-tecniche determinate in relazione alle residue possibilità di utilizzo dei beni, ed hanno comportato un onere complessivo al 30 settembre 2016 di 4.379 migliaia di euro.

Gli ammortamenti delle immobilizzazioni immateriali hanno comportato al 30 settembre 2016 un onere complessivo di 3.322 migliaia di euro e si riferiscono principalmente a:

- costi di sviluppo capitalizzati secondo le indicazioni dello IAS 38;
- licenze software utilizzate internamente dalle società del gruppo.

NOTA 10 – ONERI E PROVENTI FINANZIARI

Il dettaglio è il seguente:

Q3 2016	Q3 2015	(in migliaia di euro)	30/09/2016	30/09/2015	Variazione
111	45	Proventi finanziari	246	171	75
(198)	(272)	Oneri finanziari	(754)	(960)	206
929	(1.077)	Altri	630	494	136
843	(1.304)	Totale	122	(295)	417

I Proventi finanziari includono principalmente interessi attivi verso banche.

Gli Oneri finanziari includono principalmente gli interessi passivi per anticipazioni bancarie e quelli relativi ai finanziamenti al servizio di operazioni di M&A.

La voce Altri comprende le differenze cambio risultanti dalla conversione di poste patrimoniali iscritte in valute diverse dall'euro nonché le variazioni di fair value di passività finanziarie in base allo IAS 39.

NOTA 11 – POSIZIONE FINANZIARIA NETTA

La posizione finanziaria netta al 30 settembre 2016 evidenzia una disponibilità di 42.242 migliaia di euro, con un incremento di 14.056 migliaia di euro rispetto al 31 dicembre 2015. Il miglioramento rispetto al periodo precedente è interamente attribuibile ai flussi finanziari generati dalla gestione corrente.

I debiti verso le banche, per complessivi 54.059 migliaia di euro, si riferiscono principalmente ai finanziamenti bancari al servizio di operazioni di M&A.

NOTA 12 – EVENTI SUCCESSIVI AL 30 SETTEMBRE 2016

Non si segnalano eventi significativi successivi alla data del presente resoconto intermedio.

NOTA 13 – ALTRE INFORMAZIONI

Si precisa inoltre che:

- I rapporti economici intercorsi fra le società del gruppo avvengono a prezzi di mercato e sono eliminate nel processo di consolidamento;
- Le operazioni poste in essere dalle società del gruppo con parti correlate, che ai sensi dello IAS 24 sono le imprese e le persone in grado di esercitare il controllo, il controllo congiunto o un'influenza significativa sul Gruppo e sue controllate, rientrano nell'ordinaria attività di gestione e sono regolate a condizioni di mercato;
- Con riferimento a quanto previsto dall'art. 150, 1° comma del D.Lgs. n. 58 del 24 febbraio 1998, non sono state effettuate operazioni in potenziale conflitto d'interesse con le società del Gruppo, da parte dei membri del Consiglio di Amministrazione.

Per il Consiglio di Amministrazione

/f/ Mario Rizzante

Presidente

Mario Rizzante

**DICHIARAZIONE AI SENSI
DELL'ARTICOLO 154-BIS,
2° COMMA, DEL DECRETO
LEGISLATIVO 24 FEBBRAIO 1998,
N. 58, "TESTO UNICO DELLE
DISPOSIZIONI IN MATERIA DI
INTERMEDIAZIONE FINANZIARIA",
E SUCCESSIVE MODIFICAZIONI"**

**DICHIARAZIONE AI SENSI DELL'ARTICOLO 154-BIS, 2° COMMA, DEL DECRETO
LEGISLATIVO 24 FEBBRAIO 1998, N. 58, «TESTO UNICO DELLE DISPOSIZIONI IN MATERIA
DI INTERMEDIAZIONE FINANZIARIA», E SUCCESSIVE MODIFICAZIONI**

Il dirigente preposto alla redazione dei documenti contabili societari, Dott. Giuseppe Veneziano, dichiara ai sensi del secondo comma articolo 154-bis del Testo Unico della Finanza che l'informativa contabile contenuta nel resoconto intermedio al 30 settembre 2016 del gruppo Reply, corrisponde alle risultanze documentali, ai libri e alle scritture contabili.

Torino, 10 novembre 2016

/f/ Giuseppe Veneziano
(Dirigente preposto alla redazione
dei documenti contabili)

Giuseppe Veneziano

PROSPETTI ALLEGATI

REPLY

Elenco delle partecipazioni al 30 settembre 2016:

Denominazione sociale	Sede legale	Quota del Gruppo
Società Capogruppo		
Reply S.p.A.	Torino – Corso Francia, 110 - Italia	
Società controllate consolidate integralmente		
@logistics Reply S.r.l.	Torino, Italia	100,00%
@logistics Reply GmbH	Monaco, Germania	100,00%
4brands Reply GmbH & CO. KG.	Minden, Germania	51,00%
Air Reply S.r.l. (*)	Torino, Italia	85,00%
Arlanis Reply S.r.l.	Torino, Italia	100,00%
Arlanis Reply AG	Potsdam, Germania	100,00%
Aktive Reply S.r.l.	Torino, Italia	100,00%
Atlas Reply S.r.l.	Torino, Italia	100,00%
Avantage Reply Ltd.	Londra, Regno Unito	100,00%
Avantage Reply (Belgium) Sprl	Brussels, Belgio	100,00%
Avantage Reply (Luxembourg) Sarl	Itzig, Lussemburgo	100,00%
Avantage Reply (Netherlands) BV	Amsterdam, Netherland	100,00%
Avvio Reply Ltd	Londra, Regno Unito	100,00%
Bitmama S.r.l.	Torino, Italia	100,00%
Blue Reply S.r.l.	Torino, Italia	100,00%
Blue Reply GmbH	Gutersloh, Germania	100,00%
Bridge Reply S.r.l.	Torino, Italia	60,00%
Business Reply S.r.l.	Torino, Italia	100,00%
Breed Reply Ltd	Londra, Regno Unito	100,00%
Breed Reply Investment Ltd	Londra, Regno Unito	80,00%
Cluster Reply S.r.l.	Torino, Italia	100,00%
Cluster Reply GmbH & CO. KG	Monaco, Germania	100,00%
Cluster Reply Informatica LTDA. (*)	San Paolo, Brasile	76,00%
Cluster Reply Roma S.r.l.	Torino, Italia	100,00%
Concept Reply GmbH	Monaco, Germania	100,00%
Consorzio Reply Energy	Torino, Italia	100,00%
Consorzio Reply Public Sector	Torino, Italia	100,00%
Data Reply S.r.l.	Torino, Italia	100,00%
Data Reply GmbH (*)	Monaco, Germania	70,00%
Discovery Reply S.r.l.	Torino, Italia	100,00%
e*finance consulting Reply S.r.l.	Torino, Italia	100,00%
Ekip Reply S.r.l.	Torino, Italia	100,00%
EOS Reply S.r.l.	Torino, Italia	100,00%
First Development Hub, LLC	Minsk, Bielorussia	100,00%

Forge Reply S.r.l.	Torino, Italia	100,00%
France Reply Ltd	Londra, Regno Unito	80,00%
Go Reply S.r.l.	Torino, Italia	100,00%
Healthy Reply GmbH	Düsseldorf, Germania	100,00%
Hermes Reply S.r.l.	Torino, Italia	100,00%
Hermes Reply Polska zo.o	Katowice, Polonia	100,00%
InEssence Reply GmbH	Düsseldorf, Germania	70,00%
IrisCube Reply S.p.A.	Torino, Italia	100,00%
Leadwise Reply GmbH	Darmstadt, Germania	100,00%
Lem Reply S.r.l.	Torino, Italia	100,00%
Like Reply S.r.l.	Torino, Italia	100,00%
Live Reply GmbH	Düsseldorf, Germania	100,00%
Lynx Recruiting Ltd	Londra, Regno Unito	100,00%
Macros Reply GmbH	Monaco, Germania	100,00%
Open Reply GmbH	Gutersloh, Germania	100,00%
Open Reply S.r.l.	Torino, Italia	100,00%
Pay Reply S.r.l.	Torino, Italia	100,00%
Portaltech Reply Ltd.	Londra, Regno Unito	100,00%
Portaltech Reply S.r.l.	Torino, Italia	100,00%
Portaltech Reply GmbH (*)	Gutersloh, Germania	68,00%
Power Reply S.r.l.	Torino, Italia	100,00%
Power Reply GmbH & CO. KG	Monaco, Germania	100,00%
Profondo Reply GmbH	Gutersloh, Germania	100,00%
Protocube Reply S.r.l.	Torino, Italia	55,00%
Reply Consulting S.r.l.	Torino, Italia	100,00%
Reply AG	Gutersloh, Germania	100,00%
Reply do Brasil Sistemas de Informatica Ltda	Belo Horizonte, Brasile	100,00%
Reply Inc.	Michigan, USA	100,00%
Reply Ltd.	Londra, Regno Unito	100,00%
Reply Belgium SA	Mont Saint Guibert, Paesi Bassi	100,00%
Reply France Sarl	Parigi, Francia	100,00%
Reply Luxembourg Sarl	Sandweiler, Lussemburgo	100,00%
Reply NL Ltd	Londra, Regno Unito	100,00%
Reply Services S.r.l.	Torino, Italia	100,00%
Reply Verwaltung GmbH	Gutersloh, Germania	100,00%
Ringmaster S.r.l.	Torino, Italia	50,00%
Risk Reply Ltd	Londra, Regno Unito	80,00%
Riverland Reply GmbH	Monaco, Germania	100,00%
Santer Reply S.p.A.	Milano, Italia	100,00%
Security Reply S.r.l.	Torino, Italia	100,00%
Solidsoft Reply Ltd.	Londra, Regno Unito	100,00%

Spark Reply S.r.l.	Torino, Italia	85,00%
Square Reply S.r.l.	Torino, Italia	100,00%
Storm Reply S.r.l. (*)	Torino, Italia	95,00%
Storm Reply GmbH (*)	Gutersloh, Germania	80,00%
Syskoplan Reply S.r.l.	Torino, Italia	100,00%
Syskoplan Reply GmbH	Zurigo, Svizzera	100,00%
Syskoplan Reply GmbH & CO. KG	Gutersloh, Germania	100,00%
Sytel Reply Roma S.r.l.	Torino, Italia	100,00%
Sytel Reply S.r.l.	Torino, Italia	100,00%
Target Reply S.r.l.	Torino, Italia	100,00%
TamTamy Reply S.r.l.	Torino, Italia	100,00%
Technology Reply S.r.l.	Torino, Italia	100,00%
Technology Reply S.r.l.	Bucarest, Romania	100,00%
Tool Reply GmbH	Gutersloh, Germania	100,00%
Triplense Reply S.r.l.	Torino, Italia	100,00%
Triplense Reply GmbH	Francoforte, Germania	100,00%
Twice Reply S.r.l.	Torino, Italia	98,00%
Twice Reply GmbH	Monaco, Germania	100,00%
Trommsdorf+drüner, innovation+marketing consultants GmbH	Berlino, Germania	100,00%
WM360 Ltd	Londra, Regno Unito	100,00%
WM360 Consultancy Services Ltd	Londra, Regno Unito	100,00%
WM360 Crashpad Ltd	Londra, Regno Unito	100,00%
WM Reply Ltd	Londra, Regno Unito	100,00%
WM360 Resourcing Ltd	Londra, Regno Unito	100,00%
Whitehall Reply S.r.l.	Torino, Italia	100,00%
Xister Reply S.r.l. (*)	Torino, Italia	89,20%
Xister USA Corporation	Beverly Hills, USA	100,00%
Xuccess Reply GmbH	Monaco, Germania	100,00%

Società iscritte al fair value

Amiko Digital Health Ltd	Inghilterra	11,11%
Cocoon Alarm Ltd.	Inghilterra	22,09%
iNova Design Ltd.	Inghilterra	30,00%
Sensoria Inc.	USA	24,0%
Xmetrics Sport Ltd.	Inghilterra	30,00%
Zeetta Networks Ltd.	Inghilterra	15,83%
lotic Labs Ltd.	Inghilterra	9,50%
Sentryo SAS	Francia	12,64%
Connecterra BV	Belgio	16,5%

(*) Per tali società sono in essere opzioni per l'acquisto delle residue quote di minoranza; l'esercizio di tali opzioni, con scadenza negli esercizi futuri, è subordinato al raggiungimento di parametri reddituali. Le rilevazioni contabili riflettono la miglior stima alla data della presente relazione.

DATI SOCIETARI E INFORMAZIONI PER GLI AZIONISTI

SEDE LEGALE

Reply S.p.A.
Corso Francia, 110
10143 TORINO – ITALIA
Tel. +39-011-7711594
Fax +39-011-7495416
www.reply.com

DATI LEGALI

Capitale Sociale: Euro 4.803.685.64 i.v.
Codice Fiscale e R.I. di Torino n. 97579210010
Partita IVA 08013390011
REA di Torino 938289

DIREZIONE MARKETING E COMUNICAZIONE

E-mail: marketing@reply.com
Tel. +39-011-7711594
Fax +39-011-7495416

RAPPORTI CON GLI INVESTITORI

E-mail: investor@reply.com
Tel. +39-02-535761
Fax +39-02-53576444

Reply S.p.A.

Corso Francia, 110,

10143 Torino – Italia

Tel. +39-011-7711594

Fax. +39-011-7495416

info@reply.it

www.reply.com