

**M.P.G. MANIFATTURA PLASTICA S.p.A**

Sede in Gallarate (VA) – Via Francia, 2

Capitale Sociale versato Euro 3.565.000,00

Iscritta alla C.C.I.A.A. di VARESE

Codice Fiscale e N. iscrizione Registro Imprese 05109740968

**Relazione sulla Gestione al 30/09/2016**

Signori Azionisti,

Il bilancio al 30 settembre 2016 che presentiamo al Vostro esame ed alla Vostra approvazione, rappresenta in maniera veritiera e corretta l'attività svolta dalla M.P.G. Manifattura Plastica S.p.A. (di seguito anche "MPG") che, come vi è noto, opera nel settore della produzione di imballaggi in plastica per alimenti.

L'esercizio appena concluso riporta un risultato ante imposte positivo di € 153.383, che, al netto delle imposte correnti e differite, pari a € 128.183, si riduce a € 25.200.

Ai sensi dell'art. 2428, si segnala che l'attività viene svolta nello stabilimento di Gallarate (VA) – Via Francia, 2, ove è altresì stabilita la sede legale.

**Andamento del settore**

La vostra Società, come ben sapete, svolge la propria attività nel settore degli imballaggi in plastica per alimenti, prevalentemente destinati al settore dei gelati.

Nel corso dell'esercizio, il settore di riferimento è stato caratterizzato da un andamento del costo delle materie prime più regolare rispetto all'esercizio precedente dovuto sia alle politiche produttive dei grandi gruppi petrolchimici sia alle effettive esigenze di assorbimento del mercato.

Le condizioni del mercato in cui l'azienda opera sono sempre più competitive e ciò comporta la necessità sia di sviluppare nuove soluzioni in termini di flessibilità ed efficienza sia di gestire le risorse aziendali con costante e attenzione: primario è, di fatto, diventato rispondere in maniera assolutamente soddisfacente alle necessità della clientela, spesso estera, sia sotto il profilo dell'economicità dei prodotti forniti, sia sotto quello della qualità delle produzioni e delle condizioni in cui l'azienda stessa opera.

**Andamento della gestione**

L'esercizio chiuso al 30/09/2016 consolida la dinamica di rafforzamento commerciale che ha caratterizzato gli ultimi esercizi, nonostante le difficoltà espresse dai mercati di riferimento.

I grandi gruppi, leaders di questi comparti produttivi, proseguono nell'aggregazione delle diverse realtà esistenti, al fine di raggiungere dimensioni e volumi sempre maggiori.

La continua crescita si è ormai configurata come condizione imprescindibile per poter affrontare con successo e reciproca soddisfazione le esigenze della clientela.

La nostra Società, ormai da molti anni, ha fatto la precisa scelta di collaborare prevalentemente con realtà di grandi dimensioni, con un profilo multinazionale, caratterizzate da una molteplicità di esigenze di varia natura.

In questo contesto, risulta evidente come le tematiche che si sviluppano e devono essere affrontate siano sempre più numerose e soprattutto di differente natura.

Le esigenze di primaria importanza per realtà così complesse e strutturate sono per lo più legate all'identificazione di nuove soluzioni sia per quanto riguarda il design che i materiali, alla definizione di procedure che garantiscano un'assoluta sicurezza in relazione al prodotto che viene commercializzato e, allo stesso tempo, alla forte flessibilità nelle risposte.

In quest'ottica, alcuni aspetti, come la programmazione, divengono cruciali: programmare con efficienza la produzione e gli acquisti diviene sempre più difficoltoso, perché la grande distribuzione impone – a livello europeo – le proprie necessità, in termini di consegne, di quantità e di prezzi.

In questo contesto è fondamentale che si investa significativamente in tecnologia e in ricerca.

Il cammino di crescita che la Società ha posto in essere viene supportato sia dalle politiche di consolidamento della propria posizione presso gli attuali clienti che dall'ingresso in nuovi settori: per questa ragione la collaborazione sempre più stretta con i dipartimenti R&D dei clienti assume quindi un ruolo fondamentale.

La stagionalità delle vendite e degli acquisti, più accentuata in alcuni momenti dell'anno, è stata attenuata attraverso il consolidamento e l'ampliamento del portafoglio clienti nel ramo della gastronomia.

L'esercizio chiuso al 30/09/2016 è stato caratterizzato da dinamiche esogene molto rilevanti: la crisi internazionale e la chiusura di molti impianti produttivi di polimerizzazione obsoleti hanno ridotto fortemente l'offerta di materia prima sul mercato, provocandone un importante aumento del costo di approvvigionamento.

Sotto un profilo endogeno, oltre alla costante ed intensa attività commerciale, è stato dato un forte impulso all'attività tecnico-produttiva che ha permesso di raggiungere importanti obiettivi di efficienza.

L'impegno della società nel perseguire obiettivi di aggiornamento ed ammodernamento degli impianti e dei macchinari è finalizzato a mantenere l'azienda ad un livello tecnologico d'avanguardia tale da poter garantire la competitività necessaria per poter operare in questi settori.

### Principali dati economici

Il conto economico riclassificato della società confrontato con quello dell'esercizio precedente è il seguente (in Euro):

	30/09/2016	30/09/2015	Variazione
Ricavi netti	17.800.262	17.995.846	(195.584)
Costi esterni	12.819.218	13.080.544	(261.326)
<b>Valore Aggiunto</b>	<b>4.981.044</b>	<b>4.915.302</b>	<b>65.742</b>
Costo del lavoro	3.174.270	3.013.356	160.914
<b>Margine Operativo Lordo (MOL)</b>	<b>1.806.774</b>	<b>1.901.946</b>	<b>(95.172)</b>
Ammortamenti	1.316.517	1.247.879	68.638
<b>Risultato Operativo (Rop)</b>	<b>490.257</b>	<b>654.067</b>	<b>(163.810)</b>
Proventi e oneri finanziari	(315.362)	(430.967)	115.605
<b>Risultato Ordinario</b>	<b>174.895</b>	<b>223.100</b>	<b>(48.205)</b>
Componenti straordinarie nette	(21.512)	(31.707)	10.195
<b>Risultato prima delle imposte (Ri)</b>	<b>153.383</b>	<b>191.393</b>	<b>(38.010)</b>
Imposte sul reddito	128.183	189.876	(61.693)
<b>Risultato netto (Rn)</b>	<b>25.200</b>	<b>1.517</b>	<b>23.683</b>

A migliore descrizione della situazione reddituale della società si riportano nella tabella sottostante alcuni indici di redditività confrontati con gli stessi indici relativi ai bilanci degli esercizi precedenti:

Indici	30/09/2016	30/09/2015
ROE lordo (Ri/PN)	2,37%	2,97%
ROE netto (Rn/PN)	0,39%	0,02%
ROI (Rop/Capitale investito)	3,61%	4,46%
ROS (Rop/fatturato)	2,75%	3,63%

### Principali dati patrimoniali

Lo stato patrimoniale riclassificato della società confrontato con quello dell'esercizio precedente è il seguente (in Euro):

	30/09/2016	30/09/2015	Variazione
Immobilizzazioni immateriali nette	1.779.919	1.978.711	(198.792)
Immobilizzazioni materiali nette	9.993.386	10.437.653	(444.267)
Partecipazioni ed altre immobilizzazioni finanziarie	5.115	5.115	-
Crediti esigibili oltre 12 mesi	27.742	28.816	(1.074)
<b>Capitale immobilizzato</b>	<b>11.806.162</b>	<b>12.450.295</b>	<b>(644.133)</b>
Rimanenze di magazzino	3.898.274	3.757.284	140.990
Crediti verso Clienti	1.219.665	2.816.462	(1.596.797)
Altri crediti	871.437	775.320	96.117
Ratei e risconti attivi	117.583	114.277	3.306
<b>Attività d'esercizio a breve termine</b>	<b>6.106.959</b>	<b>7.463.343</b>	<b>(1.356.384)</b>
Debiti verso fornitori	1.898.102	3.109.078	(1.210.976)
Acconti	-	-	-
Debiti tributari e previdenziali	86.210	114.962	(28.752)
Altri debiti	1.128.186	880.551	247.635
Ratei e risconti passivi non finanziari	7.896	8.337	(441)
<b>Passività d'esercizio a breve termine</b>	<b>3.120.394</b>	<b>4.112.928</b>	<b>(992.534)</b>
<b>Capitale d'esercizio netto</b>	<b>2.986.565</b>	<b>3.350.415</b>	<b>(363.850)</b>
Trattamento di fine rapporto di lavoro subordinato	955.474	883.727	71.747
Altre passività a medio e lungo termine	244.453	241.143	3.310
<b>Passività a medio lungo termine</b>	<b>1.199.927</b>	<b>1.124.870</b>	<b>75.057</b>
<b>Capitale investito</b>	<b>13.592.800</b>	<b>14.675.840</b>	<b>(1.083.040)</b>
Patrimonio netto (PN)	(6.466.062)	(6.440.862)	(25.200)
Posizione finanziaria netta a medio lungo termine	(8.178.236)	(7.831.031)	(347.205)
Posizione finanziaria netta a breve termine	1.051.498	(403.947)	1.455.445
<b>Mezzi propri e indebitamento finanziario netto</b>	<b>(13.592.800)</b>	<b>(14.675.840)</b>	<b>1.083.040</b>

Dallo stato patrimoniale riclassificato emerge la solidità patrimoniale della società (ossia la sua capacità mantenere l'equilibrio finanziario nel medio-lungo termine).

A migliore descrizione della solidità patrimoniale della società si riportano nella tabella sottostante alcuni indici di bilancio attinenti sia (i) alle modalità di finanziamento degli impieghi a medio/lungo termine che (ii) alla composizione delle fonti di finanziamento, confrontati con gli stessi indici relativi ai bilanci degli esercizi precedenti.

Indici	30/09/2016	30/09/2015
Margine primario di struttura (PN - Immobilizzazioni)	(5.340.100)	(6.189.983)
Quoziente primario di struttura (PN/Immobilizzazioni)	55%	52%
Margine secondario di struttura (PN+debiti a m/l termine -Immobilizzazioni)	4.038.063	2.946.468
Quoziente secondario di struttura (PN+debiti a m/l termine /Immobilizzazioni)	134%	124%

Il margine e il quoziente primario di struttura misurano, rispettivamente in valore assoluto e

percentuale la componente dell'attivo immobilizzato da finanziare con mezzi esterni, mentre margine e quoziente secondario di struttura esprimono la misura con cui l'impresa finanzia con mezzi propri ed indebitamento a medio e lungo termine, gli immobilizzi.

### Principali dati finanziari

La posizione finanziaria netta al 30/09/2016, era la seguente (in Euro):

	30/09/2016	30/09/2015	Variazione
Depositi bancari	5.459.711	3.023.943	2.435.768
Denaro e altri valori in cassa	3.060	1.519	1.541
Azioni proprie	-	-	-
<b>Disponibilità liquide e azioni proprie</b>	<b>5.462.771</b>	<b>3.025.462</b>	<b>2.437.309</b>
<b>Attività finanziarie non immobilizzate</b>	-	-	-
Obbligazioni (entro 12 mesi)	-	-	-
Obbligazioni convertibili (entro 12 mesi)	-	-	-
Debiti verso soci per finanziamento (entro 12 mesi)	-	-	-
Debiti verso banche (entro 12 mesi) e quota a breve di finanziamenti	4.071.956	3.082.148	989.808
Debiti verso altri finanziatori (entro 12 mesi)	300.491	308.435	(7.944)
Ratei passivi su debiti finanziari	38.826	38.826	-
<b>Debiti finanziari a breve termine</b>	<b>4.411.273</b>	<b>3.429.409</b>	<b>981.864</b>
<b>Posizione finanziaria netta a breve termine</b>	<b>1.051.498</b>	<b>(403.947)</b>	<b>1.455.445</b>
Obbligazioni (oltre 12 mesi)	3.000.000	3.000.000	-
Obbligazioni convertibili (oltre 12 mesi)	-	-	-
Debiti verso soci per finanziamento (oltre 12 mesi)	-	-	-
Debiti verso altri finanziatori (oltre 12 mesi)	760.688	1.061.179	(300.491)
Quota a lungo di finanziamenti	4.417.548	3.769.852	647.696
Crediti finanziari	-	-	-
<b>Posizione finanziaria netta a medio e lungo termine</b>	<b>(8.178.236)</b>	<b>(7.831.031)</b>	<b>(347.205)</b>
<b>Posizione finanziaria netta</b>	<b>(7.126.738)</b>	<b>(8.234.978)</b>	<b>1.108.240</b>

A migliore descrizione della situazione finanziaria si riportano nella tabella sottostante alcuni indici di bilancio, confrontati con gli stessi indici relativi ai bilanci degli esercizi precedenti.

Indici di liquidità	30/09/2016	30/09/2015
Liquidità primaria $[(disp. \text{ Liquide} + \text{crediti a breve}) / \text{passività a breve}]$	0,70	0,63
Liquidità secondaria $[(disp. \text{ Liquide} + \text{crediti a breve} + \text{magazzino}) / \text{passività a breve}]$	1,09	0,99
Tasso di copertura degli immobilizzi $[(\text{debiti consolidati} + \text{PN}) / \text{immobilizzi}]$	1,24	1,15

L'indice di liquidità primaria, che mette in rapporto le liquidità immediate e differite con i debiti correnti, misura la capacità della società di soddisfare le obbligazioni derivanti dall'indebitamento di breve termine, è pari a 0,70 ed esprime quindi una situazione finanziaria da considerarsi sufficiente ed in leggero miglioramento rispetto all'esercizio chiuso al 30/09/2015.

L'indice di liquidità secondaria, che rispetto all'indice precedente prende in considerazione tutte le attività correnti (e quindi anche le rimanenze di magazzino), è pari a 1,09. Tale indice, in aumento

rispetto all'esercizio precedente, rispecchia un'equilibrata relazione tra le grandezze a confronto.

Dal tasso di copertura degli immobilizzi, pari a 1,24, risulta che l'ammontare dei mezzi propri e dei debiti consolidati è da considerarsi più che appropriato in rapporto all'ammontare degli immobilizzi.

### **Ambiente e personale**

Ai sensi dell'art. 2428 n. 1 del Codice Civile qui di seguito si forniscono le informazioni attinenti all'ambiente e al personale.

#### Personale

Nel corso dell'esercizio non si sono registrati addebiti in ordine a malattie professionali su dipendenti o ex dipendenti e cause di mobbing.

Nel corso dell'esercizio, la Vostra società ha effettuato investimenti in sicurezza per un totale di € 16.840 in dettaglio: € 5.010 per corsi di formazione, € 2.290 per dispositivi di protezione individuali, € 2.930 per attrezzature, € 6.610 per consulenze.

Per quanto concerne il personale, la Vostra società ha intrapreso ormai da tempo tutte le iniziative necessarie alla tutela dei luoghi di lavoro, secondo quanto disposto dalla legislazione in materia. In particolare, con l'obiettivo di diffondere la cultura della Salute e della Sicurezza nei luoghi di lavoro, nel corso dell'anno, si è intrapreso con Fondimpresa un percorso di formazione continua per la valorizzazione dei lavoratori in MPG. Durante l'esercizio sono state eseguite 161 sessioni di formazione / addestramento al personale interno.

#### Ambiente

Per quanto concerne le tematiche ambientali la Vostra società svolge la propria attività nel pieno rispetto di tutte le normative vigenti.

Come negli esercizi precedenti non sono mai state inflitte sanzioni o pene definitive per reati o danni ambientali, anche in relazione all'esercizio chiuso al 30/09/2016 non abbiamo nulla da portare a Vostra conoscenza.

La società ha ottenuto la riconferma delle certificazioni Iso 9001 e BRC-IOP.

### **Descrizioni dei principali rischi e incertezze cui la società è esposta**

Ai sensi dell'art. 2428, comma 2, al punto 6-bis del Codice civile, di seguito si forniscono le informazioni quantitative e qualitative volte a fornire indicazioni circa la dimensione dell'esposizione ai rischi da parte dell'impresa, oltre alle politiche e i criteri utilizzati per misurare, monitorare e controllare i rischi finanziari.

#### **Rischio di credito**

Le attività finanziarie della società sono di buona qualità creditizia.

Le attività finanziarie ritenute di dubbia recuperabilità sono sotto costante controllo e i crediti commerciali di dubbia esigibilità sono stati svalutati, sino al valore che si ritiene essere interamente recuperabile.

**Rischio di liquidità**

La situazione di liquidità della società non evidenzia problematiche particolari.  
Gli affidamenti concessi dagli istituti di credito sono adeguati alle necessità operative.  
Sulla base di tali analisi si ritiene il rischio di liquidità sotto controllo.

**Rischio di mercato**

Di seguito viene fornita un'analisi di sensitività alla data di bilancio, in relazione alle variabili di rischio, per ciascuna delle seguenti componenti:

– Rischio di tasso:

L'esposizione di MPG S.p.A. al rischio di tasso di interesse deriva principalmente dalla volatilità degli oneri finanziari connessi all'indebitamento espresso a tasso variabile.  
La politica di gestione del rischio tasso persegue l'obiettivo di limitare tale volatilità attraverso l'individuazione di un mix equilibrato di finanziamenti a tasso fisso e a tasso variabile.

– Rischio sui tassi di cambio (o rischio valutario):

Tale rischio è pressoché inesistente in quanto i rapporti di acquisto e di vendita sono, per la quasi totalità, gestiti in Euro.

– Rischio di prezzo:

Con riferimento alle caratteristiche del settore in cui opera MPG S.p.A., il rischio prezzo commodities, ovvero al rischio di mercato legato alle variazioni dei prezzi delle materie prime è scarsamente rilevante poiché le variazioni dei prezzi delle materie prime, tenuto conto degli sfasamenti temporali, sono ribaltabili sul prezzo di vendita.

**Rischio di default e covenants**

MPG S.p.A. ha emesso nel mese di luglio 2014 un prestito obbligazionario (c.d. Minibond) per un valore complessivo pari a 3 Milioni di Euro: tale prestito ha scadenza a gennaio e luglio 2018, gennaio e luglio 2019.

Le obbligazioni emesse presentano termini e condizioni in linea con il mercato per tale tipologia di strumenti di finanziamento.

Relativamente al prestito obbligazionario sono previste: (i) clausole che comportano l'obbligo di rimborso immediato al verificarsi di gravi inadempienze; (ii) clausole che prevedono l'obbligo di rimborso immediato nel caso di insolvenza dell'emittente.

Allo stato attuale, non vi è alcuna ragione per supporre possano avverarsi eventi che esponano l'emittente al rischio di default o di covenants.

**Attività di ricerca e sviluppo**

Ai sensi dell'articolo 2428 comma 2 numero 1 si dà atto delle seguenti informative:

L'attività di ricerca e sviluppo nel corso dell'esercizio è stata interamente svolta con risorse interne e i relativi costi sostenuti sono dunque incorporati nelle generiche voci di conto economico.

**Investimenti**

Nel corso dell'esercizio sono stati effettuati investimenti nelle seguenti aree:

- Brevetti: 3.490 €;
- Migliorie su beni di terzi: 8.800 €;
- Impianti e macchinari: 1.103.898 € (di cui 573.234 € per completamento immobilizzazioni in corso e acconti relativi all'esercizio precedente);
- Altre immobilizzazioni immateriali: 144.200 €.

**Fatti di rilievo dopo la chiusura dell'esercizio**

Non si sono manifestati eventi di rilievo dopo la chiusura dell'esercizio.

**Rapporti con imprese controllate, collegate, controllanti e consociate**

Nel corso dell'esercizio sono stati intrattenuti rapporti con la sola società controllante.

Tali rapporti, che non comprendono operazioni atipiche e/o inusuali, sono regolati da normali condizioni di mercato e si sostanziano nell'affitto dell'immobile nel quale la società svolge la propria attività.

**Azioni proprie e azioni/quote di società controllanti**

La società non possiede azioni proprie o di società controllanti, né direttamente né per interposta persona.

**Evoluzione prevedibile della gestione**

Nel corso del corrente esercizio intendiamo mantenere sostanzialmente costante la posizione finanziaria netta, pur in presenza del normale stock di investimenti e dell'incremento del valore della produzione, che riteniamo potrà essere realizzabile sulla base delle attività commerciali di sviluppo poste in essere.

Non reputiamo di dover modificare la struttura della società né di incrementare il numero dei dipendenti.

**Sedi secondarie**

La società non ha sedi secondarie.

**Destinazione del risultato dell'esercizio**

Vi proponiamo di approvare il Bilancio di esercizio al 30/09/2016 e di voler destinare il risultato come segue:


Utile d'esercizio al 30/09/2016	25.200,08 €
5% a riserva legale	1.260,00 €
Utili portati a nuovo	23.940,08 €

Vi proponiamo inoltre di liberare la riserva utili su cambi precedentemente stanziata per Euro 145,88 destinando anch'essa alla riserva di utili portati a nuovo.

Vi ringraziamo per la fiducia accordataci e Vi invitiamo ad approvare il bilancio così come presentato.

Per il Consiglio di Amministrazione

Il Presidente  
Giampiero Ferego





**M.P.G. MANIFATTURA PLASTICA SPA**  
 Sede in Gallarate (VA) - Via Francia, 2  
 Capitale Sociale versato Euro 3.565.000,00  
 Iscritta alla C.C.I.A.A. di VARESE  
 Codice Fiscale e N. iscrizione Registro Imprese 05109740968  
 Partita IVA: 05109740968 - N. Rea: 306810

**Bilancio al 30/09/2016**

**STATO PATRIMONIALE**

ATTIVO	30/09/2016	30/09/2015
<b>A) CREDITI VERSO SOCI PER VERSAMENTI ANCORA DOVUTI</b>		
Parte richiamata	0	0
Parte da richiamare	0	0
<b>Totale crediti verso soci per versamenti ancora dovuti (A)</b>	<b>0</b>	<b>0</b>
<b>B) IMMOBILIZZAZIONI</b>		
<i>I - Immobilizzazioni immateriali</i>		
1) Costi di impianto e di ampliamento	0	0
2) Costi di ricerca, di sviluppo e di pubblicità	1.600	10.806
3) Diritti di brevetto industriale e diritti di utilizzazione delle opere dell'ingegno	2.327	0
4) Concessioni, licenze, marchi e diritti simili	0	0
5) Avviamento	1.585.425	1.717.544
6) Immobilizzazioni in corso e acconti	0	0
7) Altre	190.568	250.361
<b>Totale immobilizzazioni immateriali (I)</b>	<b>1.779.920</b>	<b>1.978.711</b>
<i>II - Immobilizzazioni materiali</i>		
1) Terreni e fabbricati	19.438	21.210
2) Impianti e macchinario	9.602.088	9.546.074
3) Attrezzature industriali e commerciali	204.792	230.969
4) Altri beni	167.068	66.166
5) Immobilizzazioni in corso e acconti	0	573.234
<b>Totale immobilizzazioni materiali (II)</b>	<b>9.993.386</b>	<b>10.437.653</b>

*III - Immobilizzazioni finanziarie*

## 1) Partecipazioni

a) Imprese controllate	0	0
b) Imprese collegate	0	0
c) Imprese controllanti	0	0
d) Altre imprese	3.737	3.737
<b>Totale partecipazioni (1)</b>	<b>3.737</b>	<b>3.737</b>

## 2) Crediti

## a) Verso imprese controllate

Esigibili entro l'esercizio successivo	0	0
Esigibili oltre l'esercizio successivo	0	0
<b>Totale crediti verso imprese controllate</b>	<b>0</b>	<b>0</b>

## b) Verso imprese collegate

Esigibili entro l'esercizio successivo	0	0
Esigibili oltre l'esercizio successivo	0	0
<b>Totale crediti verso imprese collegate</b>	<b>0</b>	<b>0</b>

## c) Verso controllanti

Esigibili entro l'esercizio successivo	0	0
Esigibili oltre l'esercizio successivo	0	0
<b>Totale crediti verso controllanti</b>	<b>0</b>	<b>0</b>

## d) Verso altri

Esigibili entro l'esercizio successivo	0	0
Esigibili oltre l'esercizio successivo	0	0
<b>Totale crediti verso altri</b>	<b>0</b>	<b>0</b>

**Totale Crediti (2)**

0 0

## 3) Altri titoli

1.378 1.378

## 4) Azioni proprie

0 0

**Totale immobilizzazioni finanziarie (III)**

5.115 5.115

<b>Totale immobilizzazioni (B)</b>	<b>11.778.421</b>	<b>12.421.479</b>
------------------------------------	-------------------	-------------------

**C) ATTIVO CIRCOLANTE***I) Rimanenze*

1) Materie prime, sussidiarie e di consumo	1.765.747	1.780.724
2) Prodotti in corso di lavorazione e semilavorati	176.195	189.881
3) Lavori in corso su ordinazione	0	0
4) Prodotti finiti e merci	1.956.332	1.786.679
5) Acconti	0	0
<b>Totale rimanenze (I)</b>	<b>3.898.274</b>	<b>3.757.284</b>

*II) Crediti*

## 1) Verso clienti

Esigibili entro l'esercizio successivo	1.219.665	2.816.462
Esigibili oltre l'esercizio successivo	0	0
<b>Totale crediti verso clienti (1)</b>	<b>1.219.665</b>	<b>2.816.462</b>

## 2) Verso imprese controllate

Esigibili entro l'esercizio successivo	0	0
Esigibili oltre l'esercizio successivo	0	0
<b>Totale crediti verso imprese controllate (2)</b>	<b>0</b>	<b>0</b>

## 3) Verso imprese collegate

Esigibili entro l'esercizio successivo	0	0
Esigibili oltre l'esercizio successivo	0	0
<b>Totale crediti verso imprese collegate (3)</b>	<b>0</b>	<b>0</b>

## 4) Verso controllanti

Esigibili entro l'esercizio successivo	711.341	675.988
Esigibili oltre l'esercizio successivo	0	0
<b>Totale crediti verso controllanti (4)</b>	<b>711.341</b>	<b>675.988</b>

## 4-bis) Crediti tributari

Esigibili entro l'esercizio successivo	134.393	37.098
Esigibili oltre l'esercizio successivo	27.741	27.741
<b>Totale crediti tributari (4-bis)</b>	<b>162.134</b>	<b>64.839</b>

## 4-ter) Imposte anticipate

Esigibili entro l'esercizio successivo	4.816	6.541
Esigibili oltre l'esercizio successivo	0	0
<b>Totale imposte anticipate (4-ter)</b>	<b>4.816</b>	<b>6.541</b>
<b>5) Verso altri</b>		
Esigibili entro l'esercizio successivo	20.886	55.692
Esigibili oltre l'esercizio successivo	0	1.075
<b>Totale crediti verso altri (5)</b>	<b>20.886</b>	<b>56.767</b>
<b>Totale crediti (II)</b>	<b>2.118.842</b>	<b>3.620.597</b>
<i>III - Attività finanziarie che non costituiscono immobilizzazioni</i>		
1) Partecipazioni in imprese controllate	0	0
2) Partecipazioni in imprese collegate	0	0
3) Partecipazioni in imprese controllanti	0	0
4) Altre partecipazioni	0	0
5) Azioni proprie	0	0
6) Altri titoli	0	0
<b>Totale attività finanziarie che non costituiscono immobilizzazioni (III)</b>	<b>0</b>	<b>0</b>
<i>IV - Disponibilità liquide</i>		
1) Depositi bancari e postali	5.459.711	3.023.943
2) Assegni	0	0
3) Danaro e valori in cassa	3.060	1.519
<b>Totale disponibilità liquide (IV)</b>	<b>5.462.771</b>	<b>3.025.462</b>
<b>Totale attivo circolante (C)</b>	<b>11.479.887</b>	<b>10.403.343</b>
<b>D) RATEI E RISCONTI</b>		
Disaggio su prestiti emessi	0	0
Ratei e risconti attivi	117.583	114.277
<b>Totale ratei e risconti (D)</b>	<b>117.583</b>	<b>114.277</b>
<b>TOTALE ATTIVO</b>	<b>23.375.891</b>	<b>22.939.099</b>

## STATO PATRIMONIALE

PASSIVO	30/09/2016	30/09/2015
<b>A) PATRIMONIO NETTO</b>		
I - Capitale	3.565.000	3.565.000
II - Riserva da soprapprezzo delle azioni	2.875.000	2.875.000
III - Riserve di rivalutazione	0	0
IV - Riserva legale	6.682	6.606
V - Riserve statutarie	0	0
VI - Riserva per azioni proprie in portafoglio	0	0
<i>VII - Altre riserve, distintamente indicate</i>		
Riserva per utili su cambi	146	0
Totale altre riserve (VII)	146	0
VIII - Utili (perdite) portati a nuovo	-5.966	-7.261
IX - Utile (perdita) dell'esercizio	25.200	1.517
<b>Totale patrimonio netto (A)</b>	<b>6.466.062</b>	<b>6.440.862</b>
<b>B) FONDI PER RISCHI E ONERI</b>		
1) Per trattamento di quiescenza e obblighi simili	191.198	169.816
2) Per imposte, anche differite	21.053	28.523
3) Altri	22.050	22.500
<b>Totale fondi per rischi e oneri (B)</b>	<b>234.301</b>	<b>220.839</b>
<b>C) TRATTAMENTO DI FINE RAPPORTO DI LAVORO SUBORDINATO</b>		
	<b>955.474</b>	<b>883.727</b>
<b>D) DEBITI</b>		
1) Obbligazioni		
Esigibili entro l'esercizio successivo	0	0
Esigibili oltre l'esercizio successivo	3.000.000	3.000.000
Totale obbligazioni (1)	3.000.000	3.000.000
2) Obbligazioni convertibili		
Esigibili entro l'esercizio successivo	0	0
Esigibili oltre l'esercizio successivo	0	0

Totale obbligazioni convertibili (2)	0	0
3) Debiti verso soci per finanziamenti		
Esigibili entro l'esercizio successivo	0	0
Esigibili oltre l'esercizio successivo	0	0
Totale debiti verso soci per finanziamenti (3)	0	0
4) Debiti verso banche		
Esigibili entro l'esercizio successivo	4.071.956	3.082.148
Esigibili oltre l'esercizio successivo	4.417.549	3.769.852
Totale debiti verso banche (4)	8.489.505	6.852.000
5) Debiti verso altri finanziatori		
Esigibili entro l'esercizio successivo	300.491	308.435
Esigibili oltre l'esercizio successivo	760.688	1.061.179
Totale debiti verso altri finanziatori (5)	1.061.179	1.369.614
6) Acconti		
Esigibili entro l'esercizio successivo	0	0
Esigibili oltre l'esercizio successivo	0	0
Totale acconti (6)	0	0
7) Debiti verso fornitori		
Esigibili entro l'esercizio successivo	1.898.102	3.109.078
Esigibili oltre l'esercizio successivo	0	0
Totale debiti verso fornitori (7)	1.898.102	3.109.078
8) Debiti rappresentati da titoli di credito		
Esigibili entro l'esercizio successivo	10.152	10.152
Esigibili oltre l'esercizio successivo	10.152	20.304
Totale debiti rappresentati da titoli di credito (8)	20.304	30.456
9) Debiti verso imprese controllate		
Esigibili entro l'esercizio successivo	0	0
Esigibili oltre l'esercizio successivo	0	0
Totale debiti verso imprese controllate (9)	0	0

10) Debiti verso imprese collegate		
Esigibili entro l'esercizio successivo	0	0
Esigibili oltre l'esercizio successivo	0	0
Totale debiti verso imprese collegate (10)	0	0
11) Debiti verso controllanti		
Esigibili entro l'esercizio successivo	560.252	318.000
Esigibili oltre l'esercizio successivo	0	0
Totale debiti verso controllanti (11)	560.252	318.000
12) Debiti tributari		
Esigibili entro l'esercizio successivo	31.972	65.049
Esigibili oltre l'esercizio successivo	0	0
Totale debiti tributari (12)	31.972	65.049
13) Debiti verso istituti di previdenza e di sicurezza sociale		
Esigibili entro l'esercizio successivo	54.237	49.912
Esigibili oltre l'esercizio successivo	0	0
Totale debiti verso istituti di prev. e di sicurezza sociale (13)	54.237	49.912
14) Altri debiti		
Esigibili entro l'esercizio successivo	557.782	552.399
Esigibili oltre l'esercizio successivo	0	0
Totale altri debiti (14)	557.782	552.399
<b>Totale debiti (D)</b>	<b>15.873.333</b>	<b>15.346.508</b>
<b>E) RATEI E RISCONTI</b>		
Aggio su prestiti emessi	0	0
Ratei e risconti passivi	46.721	47.163
<b>Totale ratei e risconti (E)</b>	<b>46.721</b>	<b>47.163</b>
<b>TOTALE PASSIVO</b>	<b>23.375.891</b>	<b>22.939.099</b>

**CONTI D'ORDINE**

	<b>30/09/2016</b>	<b>30/09/2015</b>
Beni di terzi presso l'impresa		
Beni presso l'impresa a titolo di deposito o comodato	1.581.527	1.581.527
Totale beni di terzi presso l'impresa	<u>1.581.527</u>	<u>1.581.527</u>
Impegni assunti dall'impresa	20.304	43.633
Totale impegni assunti dall'impresa	<u>20.304</u>	<u>43.633</u>
Rischi assunti dall'impresa	0	0
Totale rischi assunti dall'impresa	<u>0</u>	<u>0</u>
Altri conti d'ordine	0	0
Totale altri conti d'ordine	<u>0</u>	<u>0</u>
<b>TOTALE CONTI D'ORDINE</b>	<b>1.601.831</b>	<b>1.625.160</b>



**CONTO ECONOMICO**

	<b>30/09/2016</b>	<b>30/09/2015</b>
<b>A) VALORE DELLA PRODUZIONE:</b>		
1) Ricavi delle vendite e delle prestazioni	17.358.727	17.762.085
2) Variazione delle rimanenze di prodotti in corso di lavorazione, semilavorati e finiti	155.967	274.743
3) Variazioni dei lavori in corso su ordinazione	0	0
4) Incrementi di immobilizzazioni per lavori interni	140.500	248.510
5) Altri ricavi e proventi		
Altri	440.145	182.371
Contributi in conto esercizio	1.389	51.389
Totale altri ricavi e proventi (5)	441.534	233.760
<b>Totale valore della produzione (A)</b>	<b>18.096.728</b>	<b>18.519.098</b>
<b>B) COSTI DELLA PRODUZIONE:</b>		
6) Per materie prime, sussidiarie, di consumo e merci	8.242.231	9.132.530
7) Per servizi	3.772.534	3.804.909
8) Per godimento di beni di terzi	972.206	644.929
9) Per il personale:		
a) Salari e stipendi	2.374.752	2.233.584
b) Oneri sociali	640.396	628.461
c) Trattamento di fine rapporto	159.121	151.311
d) Trattamento di quiescenza e simili	0	0
e) Altri costi	0	0
Totale costi per il personale (9)	3.174.269	3.013.356
10) Ammortamenti e svalutazioni:		
a) Ammortamento delle immobilizzazioni immateriali	211.082	218.602
b) Ammortamento delle immobilizzazioni materiali	1.105.436	1.029.277
c) Altre svalutazioni delle immobilizzazioni	0	0
d) Svalutazione crediti attivo circolante e disponibilità liquide	0	0
Totale ammortamenti e svalutazioni (10)	1.316.518	1.247.879

11) Variazione delle rimanenze di materie prime, sussidiarie, di consumo e merci	14.976	-142.129
12) Accantonamenti per rischi	0	0
13) Altri accantonamenti	21.382	21.382
14) Oneri diversi di gestione	92.356	142.176
<b>Totale costi della produzione (B)</b>	<b>17.606.472</b>	<b>17.865.032</b>
<b>Differenza tra valore e costi della produzione (A-B)</b>	<b>490.256</b>	<b>654.066</b>
<b>C) PROVENTI E ONERI FINANZIARI:</b>		
15) Proventi da partecipazioni		
Da imprese controllate	0	0
Da imprese collegate	0	0
Altri	0	0
Totale proventi da partecipazioni (15)	0	0
16) Altri proventi finanziari:		
a) Da crediti iscritti nelle immobilizzazioni	0	0
b) Da titoli iscritti nelle immobilizzazioni che non costituiscono partecipazioni	0	0
c) Da titoli iscritti nell'attivo circolante che non costituiscono partecipazioni	0	0
d) Proventi diversi dai precedenti		
Altri	9.133	383
Totale altri proventi finanziari (16)	9.133	383
17) Interessi e altri oneri finanziari		
Altri	324.010	430.424
Totale interessi e altri oneri finanziari (17)	324.010	430.424
17-bis) Utili e perdite su cambi	-484	-926
<b>Totale proventi e oneri finanziari (C) (15+16-17+-17-bis)</b>	<b>-315.361</b>	<b>-430.967</b>

**D) RETTIFICHE DI VALORE DI ATTIVITA' FINANZIARIE:**

18) Rivalutazioni:		
a) Di partecipazioni	0	0


b) Di immobilizzazioni finanziarie che non costituiscono partecipazioni	0	0
c) Di titoli iscritti nell'attivo circolante che non costituiscono partecipazioni	0	0
Totale rivalutazioni (18)	0	0
19) Svalutazioni:		
a) Di partecipazioni	0	0
b) Di immobilizzazioni finanziarie che non costituiscono partecipazioni	0	0
c) Di titoli iscritti nell'attivo circolante che non costituiscono partecipazioni	0	0
Totale svalutazioni (19)	0	0
<b>Totale rettifiche di attività finanziarie (D) (18-19)</b>	<b>0</b>	<b>0</b>
<b>E) PROVENTI E ONERI STRAORDINARI:</b>		
20) Proventi		
Plusvalenze da alienazioni non iscrivibili al n.5	0	0
Altri	0	0
Totale proventi (20)	0	0
21) Oneri		
Minusvalenze da alienazioni non iscrivibili al n.14	0	0
Imposte relative ad esercizi precedenti	0	0
Altri	21.512	31.706
Totale oneri (21)	21.512	31.706
<b>Totale delle partite straordinarie (E) (20-21)</b>	<b>-21.512</b>	<b>-31.706</b>

<b>RISULTATO PRIMA DELLE IMPOSTE (A-B+C+D+E)</b>	<b>153.383</b>	<b>191.393</b>
22) Imposte sul reddito dell'esercizio, correnti, differite e anticipate		
Imposte correnti	133.928	193.669
Imposte anticipate	1.725	3.597
Imposte differite	-7.470	-7.390
Totale imposte sul reddito dell'esercizio (22)	128.183	189.876
<b>23) UTILE (PERDITA) D'ESERCIZIO</b>	<b>25.200</b>	<b>1.517</b>

Per il Consiglio di Amministrazione

Il Presidente

Giampiero Perego



**M.P.G. MANIFATTURA PLASTICA SPA**

Sede in GALLARATE - VIA FRANCIA, 2  
Capitale Sociale versato Euro 3.565.000,00  
Iscritto alla C.C.I.A.A. di VARESE  
Codice Fiscale e N. iscrizione Registro Imprese 05109740968  
Partita IVA: 05109740968 - N. Rea: 306810

**Nota Integrativa al bilancio chiuso al 30/09/2016****Premessa**

Signori Azionisti,

il presente bilancio, sottoposto al Vostro esame e alla Vostra approvazione, evidenzia un utile d'esercizio pari a Euro **25.200**.

La Nota integrativa ha la funzione di fornire l'illustrazione e l'analisi dei dati di bilancio e contiene, oltre a quanto previsto dalle richiamate disposizioni, alcune informazioni complementari ritenute necessarie a dare una rappresentazione veritiera e corretta della situazione patrimoniale, finanziaria ed economica della Vostra Società, anche se non specificatamente richieste dalle norme di Legge.

Si fa specifico rimando alla Relazione sulla Gestione per quanto riguarda l'andamento dell'esercizio 1 ottobre 2015 – 30 settembre 2016 ed i fatti di rilievo avvenuti dopo la chiusura dell'esercizio.

**Attività svolte**

La vostra Società, come ben sapete, svolge la propria attività nel settore degli imballaggi in plastica per alimenti, prevalentemente destinati al settore dei gelati.

**Fatti di rilievo verificatisi nel corso dell'esercizio**

Non si rilevano fatti di rilievo verificatisi nel corso dell'esercizio.

Il bilancio chiuso al 30/09/2016 di cui la presente nota integrativa costituisce parte integrante ai sensi dell'art. 2423, primo comma del Codice Civile, corrisponde alle risultanze delle scritture contabili regolarmente tenute ed è redatto conformemente agli articoli 2423, 2423 ter, 2424, 2424 bis, 2425, 2425 bis del Codice Civile, secondo principi di redazione conformi a quanto stabilito dall'art. 2423 bis, primo comma c.c. e criteri di valutazione di cui all'art. 2426 c.c..

I criteri di valutazione di cui all'art. 2426 Codice Civile sono conformi a quelli utilizzati nella redazione del bilancio del precedente esercizio, e non si sono verificati eventi eccezionali che abbiano reso necessario il ricorso a deroghe di cui agli artt. 2423 bis, secondo comma e 2423, quarto comma del Codice Civile.

Ove applicabili sono stati, altresì, osservati i principi e le raccomandazioni pubblicati dall'Organismo Italiano di Contabilità (OIC) integrati, ove mancanti, dagli IAS/IFRS emessi dallo IASB, al fine di dare una rappresentazione veritiera e corretta della situazione patrimoniale, finanziaria ed economica.

Allo scopo di fornire una più completa informativa relativamente alla situazione patrimoniale e finanziaria, la presente nota integrativa è corredata dal rendiconto finanziario.

**Criteri di redazione**

Conformemente al disposto dell'articolo 2423 bis del Codice Civile, nella redazione del bilancio si è provveduto a:

- valutare le singole voci secondo prudenza ed in previsione di una normale continuità aziendale, nonché tenendo conto della funzione economica dell'elemento dell'attivo o del passivo

considerato;

- includere i soli utili effettivamente realizzati nel corso dell'esercizio;
- determinare i proventi ed i costi nel rispetto della competenza temporale, ed indipendentemente dalla loro manifestazione finanziaria;
- comprendere tutti i rischi e le perdite di competenza, anche se divenuti noti dopo la conclusione dell'esercizio;
- considerare distintamente, ai fini della relativa valutazione, gli elementi eterogenei inclusi nelle varie voci del bilancio;
- mantenere immutati i criteri di valutazione adottati rispetto al precedente esercizio.

### **Criteri di valutazione**

I criteri applicati nella valutazione delle voci di bilancio, esposti di seguito, sono conformi a quanto disposto dall'art. 2426 del Codice Civile.

#### **Immobilizzazioni immateriali**

Sono iscritte in base al costo sostenuto per l'acquisto o la produzione interna comprensivo degli eventuali oneri accessori e sono ammortizzate in funzione della durata contrattuale, se definita, o della durata ritenuta rappresentativa della presunta utilità. Le aliquote utilizzate rientrano tra quelle previste dall'art.2426 del C.C..

I costi di ricerca e sviluppo aventi utilità pluriennale sono stati iscritti e/o mantenuti nell'attivo, con il consenso del Collegio Sindacale e sono ammortizzati in un periodo di 5 esercizi. Per completezza di informativa, si specifica che al termine dell'esercizio corrente il processo di ammortamento di tali oneri avrà termine.

L'avviamento derivante dall'allocazione del disavanzo da fusione, emerso a seguito all'incorporazione della controllata Jolly Plastic (esercizio 2008-2009) è ammortizzato in un periodo di 20 anni.

Le migliorie su beni di terzi sono ammortizzate in un periodo di 5 esercizi.

Gli oneri pluriennali riferibili alla concessione di finanziamenti a medio-lungo termine sono ammortizzati in base alla durata del contratto cui si riferiscono.

Qualora, indipendentemente dall'ammortamento già contabilizzato, risulti una perdita durevole di valore, l'immobilizzazione viene corrispondentemente svalutata. Se in esercizi successivi vengono meno i presupposti della svalutazione viene ripristinato il valore originario rettificato dei soli ammortamenti.

#### **Immobilizzazioni materiali**

Il valore di iscrizione dei cespiti acquisiti da terze economie corrisponde ai prezzi di acquisto ed installazione; il valore dei cespiti costruiti con l'utilizzo di risorse interne è determinato da tutti i costi sostenuti siano essi di diretta imputazione o indirettamente attribuiti dalle unità aziendali impiegate.

Le spese di manutenzione ordinaria non incrementative della vita utile delle immobilizzazioni sono imputate al conto economico al momento in cui vengono sostenute.

I valori iscritti all'attivo sono annualmente rettificati da quote costanti di ammortamento, determinate con riferimento alla prevista vita utile dei beni e alla loro possibilità di utilizzazione.

Le quote di ammortamento non sono conteggiate per i beni non più idonei ad essere utilizzati.

Qualora alla data di chiusura dell'esercizio la vita residua dell'immobilizzazione materiale risultasse durevolmente inferiore al previsto, il valore residuo verrebbe di conseguenza rettificato.

Infine, si precisa che i valori netti delle immobilizzazioni materiali non eccedono i limiti di valore economico inteso quale valore attribuibile ai singoli beni con riguardo alla loro capacità produttiva, alla effettiva possibilità economica di utilizzazione degli stessi ed al loro valore corrente di mercato.

Le quote di ammortamento, imputate a conto economico, sono state calcolate attesi l'utilizzo, la destinazione e la durata economico-tecnica dei cespiti, sulla base del criterio della residua possibilità di utilizzazione, criterio che abbiamo ritenuto ben rappresentato dalle seguenti aliquote:

Categoria Cespite	Aliquota di amm.to
Costruzioni leggere	5,00%
Impianti Generici	3,75%
Impianti Specifici	6,25%
Macchinari	6,25%
Stampi	6,25%
Attrezzatura di laboratorio e varia	6,25%
Automezzi	20,00%
Autovetture e accessori	25,00%
Macchine ufficio e sistemi di telecomunicazione	20,00%
Mobili e Macchine ufficio	12,00%
Mobili e Arredi reparto produttivo	12,00%

Non sono state effettuate rivalutazioni volontarie e le valutazioni effettuate trovano il loro limite massimo nel valore d'uso, oggettivamente determinato, dell'immobilizzazione stessa.

### Immobilizzazioni finanziarie

La società non possiede partecipazioni in imprese controllate o collegate.

Le altre partecipazioni e i titoli sono valutati al costo di acquisto o di sottoscrizione, comprensivo degli oneri accessori, eventualmente ridotto per perdite durevoli di valore. Qualora vengano meno i motivi della rettifica di valore, il valore originario precedente alla svalutazione viene ripristinato. L'elenco delle partecipazioni, con l'indicazione dei dati previsti dall'art. 2427 del C.C., è riportato nel commento alla specifica voce di bilancio.

### Operazioni di locazione finanziaria (leasing)

Le operazioni di locazione finanziaria sono rappresentate in bilancio secondo il metodo patrimoniale, contabilizzando a conto economico i canoni corrisposti secondo il principio di competenza.

In apposita sezione della nota integrativa sono fornite le informazioni complementari previste dalla Legge, relative alla rappresentazione dei contratti di locazione finanziaria secondo il metodo finanziario.

### Rimanenze

Le rimanenze di materie prime, sussidiarie e di consumo sono state valutate in base al costo medio ponderato dell'esercizio, mentre le rimanenze di semilavorati sono state valutate in base ai costi diretti di produzione.

I prodotti finiti e le merci sono stati valutati al minore tra il costo di produzione e il valore di mercato.

Il magazzino dei pezzi di ricambio e dei materiali di manutenzione è contabilizzato a valori peritati che sono inferiori al costo di acquisto o sostituzione.

### Crediti e debiti

I crediti espressi in Euro sono iscritti al presumibile valore di realizzo. I debiti espressi in Euro sono rilevati al loro valore nominale modificato in occasione di resi o di rettifiche di fatturazione.

L'adeguamento del valore nominale dei crediti al valore presunto di realizzo è ottenuto mediante apposito fondo svalutazione crediti, tenendo in considerazione le condizioni economiche generali e di settore.

Nel bilancio dell'esercizio in esame non sono presenti crediti o debiti relativi ad operazioni che prevedono l'obbligo per l'acquirente di retrocessione a termine di cui all'art. 2427, 1° comma, 6-ter, Codice Civile.

### Disponibilità liquide

Le disponibilità liquide sono esposte al loro valore nominale.

**Ratei e risconti**

Sono stati determinati secondo il criterio dell'effettiva competenza temporale dell'esercizio.

**Fondi per rischi ed oneri**

Sono stanziati per coprire perdite o debiti di esistenza certa o probabile, dei quali tuttavia alla chiusura dell'esercizio non erano determinabili l'ammontare o la data di sopravvenienza.

Nella valutazione di tali fondi sono stati rispettati i criteri generali di prudenza e competenza e non si è proceduto alla costituzione di fondi rischi generici, privi di giustificazione economica.

Le passività potenziali sono state rilevate in bilancio e iscritte nei fondi in quanto ritenute probabili ed essendo stimabile, con ragionevolezza, l'ammontare del relativo onere.

**Fondi per trattamento di quiescenza e obblighi simili**

Rappresentano le passività connesse agli accantonamenti per i trattamenti previdenziali integrativi e per le indennità a tantum spettanti a lavoratori dipendenti, autonomi e collaboratori, in forza di legge o di contratto, al momento della cessazione del rapporto.

L'accantonamento dell'anno è stato determinato in modo da consentire il progressivo adeguamento del relativo fondo alla quota complessivamente maturata alla fine dell'esercizio.

**Fondi per imposte, anche differite**

Accoglie le passività per imposte probabili, derivanti da accertamenti non definitivi e contenziosi in corso, e le passività per imposte differite determinate in base alle differenze temporanee imponibili, applicando l'aliquota stimata in vigore al momento in cui si ritiene tali differenze si riverseranno.

**Trattamento di fine rapporto di lavoro subordinato**

Il trattamento di fine rapporto di lavoro subordinato è iscritto nel rispetto di quanto previsto dalla normativa vigente e corrisponde all'effettivo impegno della Società nei confronti dei singoli dipendenti alla data di chiusura del bilancio, dedotte le anticipazioni corrisposte.

**Valori in valuta**

Le attività e le passività in valuta, ad eccezione delle immobilizzazioni, sono iscritte al tasso di cambio a pronti alla data di chiusura dell'esercizio, con imputazione a conto economico dei relativi utili e perdite su cambi.

L'utile netto derivante dall'adeguamento ai cambi è iscritto, per la parte non assorbita dall'eventuale perdita dell'esercizio, in una apposita riserva non distribuibile fino al momento del realizzo.

**Impegni, garanzie e beni di terzi**

Gli impegni sono stati indicati nei conti d'ordine al valore nominale, desunto dalla relativa documentazione.

La valutazione dei beni di terzi presso l'impresa è stata effettuata al valore corrente di mercato per i beni.

I rischi per i quali la manifestazione di una passività è probabile sono descritti nelle note esplicative e accantonati secondo criteri di congruità nei fondi rischi.

I rischi per i quali la manifestazione di una passività è solo possibile sono descritti nella nota integrativa, senza procedere allo stanziamento di fondi rischi secondo i principi contabili di riferimento.

Non si è tenuto conto dei rischi di natura remota.

**Costi e ricavi**

Sono esposti secondo il principio della prudenza e della competenza economica.



Si precisa che le transazioni economiche e finanziarie con società del gruppo e con controparti correlate sono effettuate a normali condizioni di mercato.

### Informazioni sullo Stato Patrimoniale – Attivo

#### Immobilizzazioni immateriali

Le immobilizzazioni immateriali sono pari a € 1.779.920 (€ 1.978.711 nel precedente esercizio).  
La composizione ed i movimenti delle singole voci sono così rappresentati:

	Costi di ricerca, di sviluppo e di pubblicità	Diritti di brevetto industriale e diritti di utilizzazione delle opere dell'ingegno	Avviamento	Altre immobilizzazioni immateriali	Totale immobilizzazioni immateriali
Valore di inizio esercizio					
Costo	93.031	0	2.642.375	350.053	3.085.459
Ammortamenti (Fondo ammortamento)	82.225	0	924.831	99.692	1.106.748
Valore di bilancio	10.806	0	1.717.544	250.361	1.978.711
Variazioni nell'esercizio					
Incrementi per acquisizioni	0	3.490	0	8.800	12.290
Ammortamento dell'esercizio	9.206	1.163	132.119	68.594	211.082
Altre variazioni	0	0	0	1	1
Totale variazioni	-9.206	2.327	-132.119	-59.793	-198.791
Valore di fine esercizio					
Costo	93.031	3.490	2.642.375	358.853	3.097.749
Ammortamenti (Fondo ammortamento)	91.431	1.163	1.056.950	168.285	1.317.829
<b>Valore di bilancio</b>	<b>1.600</b>	<b>2.327</b>	<b>1.585.425</b>	<b>190.568</b>	<b>1.779.920</b>

Qui di seguito sono fornite le seguenti ulteriori informazioni:

#### Composizione della voce "Altri immobilizzazioni immateriali"

La voce "Altre immobilizzazioni immateriali" pari a € 190.568 è così composta:

	Saldo iniziale	Saldo finale	Variazione
Migliorie su beni di terzi	1.600	7.840	6.240
Oneri pluriennali su finanziamenti	248.761	182.728	-66.033
<b>Totale</b>	<b>250.361</b>	<b>190.568</b>	<b>-59.793</b>

#### Composizione dei costi di ricerca e di sviluppo:

	Saldo iniziale	Incrementi dell'esercizio	Ammortamenti dell'esercizio	Altri decrementi	Saldo finale	Variazione
Realizzazione prototipi	10.806	0	9.206	0	1.600	-9.206
<b>Totale</b>	<b>10.806</b>	<b>0</b>	<b>9.206</b>	<b>0</b>	<b>1.600</b>	<b>-9.206</b>

Avviamento

L'avviamento è ammortizzato in un periodo di 20 esercizi. La maggior durata del periodo di ammortamento è giustificata dalla considerazione che l'acquisizione della Jolly Plastic Srl (esercizio 2008 -2009) è stata perfezionata allo scopo di entrare in un mercato che fosse anticiclico rispetto a quello dei contenitori per il gelato, e dunque costituisce migliore utilizzo delle risorse presenti in azienda. La sostenibilità dell'avviamento e quindi della sua iscrivibilità in bilancio è stata verificata, come già avvenuto per gli esercizi precedenti, mediante apposito impairment test tenuto agli atti della società. I costi iscritti sono ragionevolmente correlati ad una utilità protratta in più esercizi, e sono ammortizzati sistematicamente in relazione alla loro residua possibilità di utilizzazione, in ragione del 20% annuo.

**Immobilizzazioni materiali**

Le immobilizzazioni materiali sono pari a € 9.993.386 (€ 10.437.653 nel precedente esercizio). La composizione ed i movimenti delle singole voci sono così rappresentati:

	Terreni e fabbricati	Impianti e macchinario	Attrezzature industriali e commerciali	Altre immobilizzazioni materiali	Immobilizzazioni materiali in corso e acconti	Totale immobilizzazioni materiali
Valore di inizio esercizio						
Costo	35.440	16.341.630	418.845	354.950	573.234	17.724.099
Ammortamenti (Fondo ammortamento)	14.230	6.795.556	187.876	288.784	0	7.286.446
Valore di bilancio	21.210	9.546.074	230.969	66.166	573.234	10.437.653
Variazioni nell'esercizio						
Incrementi per acquisizioni	0	530.664	0	144.200	0	674.864
Riclassifiche (del valore di bilancio)	0	573.234	0	0	-573.234	0
Decrementi per alienazioni e dismissioni (del valore di bilancio)	0	6.358	0	7.338	0	13.696
Ammortamento dell'esercizio	1.772	1.041.526	26.178	35.960	0	1.105.436
Altre variazioni	0	0	1	0	0	1
Totale variazioni	-1.772	56.014	-26.177	100.902	-573.234	-444.267
Valore di fine esercizio						
Costo	35.440	17.434.706	418.845	452.819	0	18.341.810
Ammortamenti (Fondo ammortamento)	16.002	7.832.618	214.053	285.751	0	8.348.424
<b>Valore di bilancio</b>	<b>19.438</b>	<b>9.602.088</b>	<b>204.792</b>	<b>167.068</b>	<b>0</b>	<b>9.993.386</b>

Qui di seguito sono fornite le seguenti ulteriori informazioni:

Composizione della voce "Altri beni":

La voce "Altri beni" pari a € 167.068 è così composta:

	Saldo iniziale	Saldo finale	Variazione
Mobili e macchine ufficio	46.851	37.166	-9.685
Automezzi	8.795	37.533	28.738
Autovetture	10.282	91.639	81.357
Telefoni	238	730	492
<b>Totall</b>	<b>66.166</b>	<b>167.068</b>	<b>100.902</b>

**Operazioni di locazione finanziaria**

Nel corso dell'esercizio sono terminati gli ultimi due contratti di locazione finanziaria su beni che, alla data di chiusura del bilancio, sono stati riscattati e iscritti tra le immobilizzazioni.

Qui di seguito vengono riportate le informazioni concernenti le operazioni di locazione finanziaria, ai sensi dell'art. 2427, punto 22 del Codice Civile, con riferimento agli effetti sul 'patrimonio netto' e sul 'risultato d'esercizio':

	Importo
<b>Attività</b>	
a) Contratti in corso	
a.1) Beni in leasing finanziario alla fine dell'esercizio precedente	9.589
relativi fondi ammortamento	67.123
a.2) Beni acquistati in leasing finanziario nel corso dell'esercizio	0
a.3) Beni in leasing finanziario riscattati nel corso dell'esercizio	-9.589
a.4) Quote di ammortamento di competenza dell'esercizio	0
a.5) Rettifiche/riprese di valore su beni in leasing finanziario	0
a.6) Beni in leasing finanziario al termine dell'esercizio	0
relativi fondi ammortamento	0
b) Beni riscattati	
b.1) Maggiore/minor valore complessivo dei beni riscattati, determinato secondo la metodologia finanziaria, rispetto al loro valore netto contabile alla fine dell'esercizio	681
<b>Totale (a.6+b.1)</b>	<b>681</b>
<b>Passività</b>	
c) Debiti impliciti	
c.1) Debiti impliciti per operazioni di leasing finanziario alla fine dell'esercizio precedente	16.988
di cui scadenti nell'esercizio successivo	16.988
di cui scadenti oltre l'esercizio successivo entro 5 anni	0
di cui scadenti oltre i 5 anni	0
c.2) Debiti impliciti sorti nell'esercizio	0
c.3) Rimborso delle quote capitale e riscatti nel corso dell'esercizio	-16.988
c.4) Debiti impliciti per operazioni di leasing finanziario al termine dell'esercizio	0
di cui scadenti nell'esercizio successivo	0
di cui scadenti oltre l'esercizio successivo entro 5 anni	0
di cui scadenti oltre i 5 anni	0
<b>d) Effetto complessivo lordo alla fine dell'esercizio (a.6+b.1-c.4)</b>	<b>681</b>
<b>e) Effetto fiscale</b>	<b>733</b>
<b>f) Effetto sul patrimonio netto alla fine dell'esercizio (d-e)</b>	<b>-52</b>

	Importo
a.1) Storno di canoni su operazioni di leasing finanziario	12.194
a.2) Rilevazione degli oneri finanziari su operazioni di leasing finanziario	-271
a.3) Rilevazione di quote di ammortamento su contratti in essere	-9.589
a.4) Rettifiche/riprese di valore su beni in leasing finanziario	0
<b>a) Effetto sul risultato prima delle imposte (minori/maggiori costi)</b>	<b>2.334</b>
<b>b) Rilevazione dell'effetto fiscale</b>	<b>733</b>
<b>c) Effetto netto sul risultato d'esercizio delle rilevazioni delle operazioni di leasing con il metodo finanziario rispetto al metodo patrimoniale adottato (a-b)</b>	<b>1.601</b>

**Immobilizzazioni finanziarie – Partecipazioni, altri titoli e azioni proprie**

Le partecipazioni comprese nelle immobilizzazioni finanziarie sono pari a € 3.737 (€ 3.737 nel recedente esercizio).

Gli altri titoli compresi nelle immobilizzazioni finanziarie sono pari a € 1.378 (€ 1.378 nel precedente esercizio).

La composizione ed i movimenti delle singole voci sono così rappresentati:

	Partecipazioni in altre imprese	Totale Partecipazioni
Valore di inizio esercizio		
Costo	3.737	3.737
Valore di bilancio	3.737	3.737
Variazioni nell'esercizio		
Valore di fine esercizio		
Costo	3.737	3.737
<b>Valore di bilancio</b>	<b>3.737</b>	<b>3.737</b>

	Altri titoli
Valore di inizio esercizio	
Costo	1.378
Valore di bilancio	1.378
Variazioni nell'esercizio	
Valore di fine esercizio	
Costo	1.378
<b>Valore di bilancio</b>	<b>1.378</b>

**Immobilizzazioni Finanziarie – Valore**

	Valore contabile	Fair Value
Partecipazioni in altre imprese	3.737	3.737
Altri titoli	1.378	1.378

	Descrizione	Valore contabile	Fair Value
	Consorzio CONAI	1.021	1.021
	F.do Gomma Plastica	449	449
	Consorzio Energia	517	517
	Confidi Lombardia	1.750	1.750
Totale		3.737	3.737

	Descrizione	Valore contabile	Fair Value
	n. 3 quote Banca Credito Coop. di Busto Garolfo e Buguggiate Srl	1.378	1.378
Totale		1.378	1.378

**Immobilizzazioni finanziarie iscritte ad un valore superiore al fair value**

Non sono presenti in bilancio immobilizzazioni finanziarie iscritte ad un valore superiore al loro fair value.

**Attivo circolante****Attivo circolante – Rimanenze**

Le rimanenze comprese nell'attivo circolante sono pari a € 3.898.274 (€ 3.757.284 nel precedente esercizio).

I criteri di valutazione adottati sono invariati rispetto all'esercizio precedente e motivati nella prima parte della presente Nota Integrativa.

La composizione ed i movimenti delle singole voci sono così rappresentati:

	Materie prime, sussidiarie e di consumo	Prodotti in corso di lavorazione e semilavorati	Lavori in corso su ordinazione	Prodotti finiti e merci	Acconti (versati)	Totale rimanenze
Valore di inizio esercizio	1.780.724	189.881	0	1.786.679	0	3.757.284
Variazione nell'esercizio	-14.977	-13.686	0	169.653	0	140.990
<b>Valore di fine esercizio</b>	<b>1.765.747</b>	<b>176.195</b>	<b>0</b>	<b>1.956.332</b>	<b>0</b>	<b>3.898.274</b>

**Attivo circolante – Crediti**

I crediti compresi nell'attivo circolante sono pari a € 2.118.842 (€ 3.620.597 nel precedente esercizio).

La composizione è così rappresentata:

	Valore nominale	Fondo svalutazione	Fondo svalutazione interessi di mora	Valore netto
Verso Clienti - esigibili entro l'esercizio successivo	1.562.555	342.890	0	1.219.665
Verso Controllanti - esigibili entro l'esercizio successivo	711.341	0	0	711.341
Tributari - esigibili entro l'esercizio successivo	134.393	0	0	134.393
Tributari - esigibili oltre l'esercizio successivo	27.741	0	0	27.741
Imposte anticipate - esigibili entro l'esercizio successivo	4.816	0	0	4.816
Verso Altri - esigibili entro l'esercizio successivo	20.886	0	0	20.886
<b>Totale</b>	<b>2.461.732</b>	<b>342.890</b>	<b>0</b>	<b>2.118.842</b>

**Crediti - Distinzione per scadenza**

Vengono di seguito riportati i dati relativi alla suddivisione dei crediti per scadenza, ai sensi dell'art. 2427, punto 6 del Codice Civile:

	Crediti verso clienti iscritti nell'attivo circolante	Crediti verso imprese controllate iscritti nell'attivo circolante	Crediti verso imprese collegate iscritti nell'attivo circolante	Crediti verso imprese controllanti iscritti nell'attivo circolante
Valore di inizio esercizio	2.816.462	0	0	675.988
Variazione nell'esercizio	-1.596.797	0	0	35.353
<b>Valore di fine esercizio</b>	<b>1.219.665</b>	<b>0</b>	<b>0</b>	<b>711.341</b>
Quota scadente entro l'esercizio	1.219.665	0	0	711.341
Quota scadente oltre l'esercizio	0	0	0	0

	Crediti tributari iscritti nell'attivo circolante	Attività per imposte anticipate iscritte nell'attivo circolante	Crediti verso altri iscritti nell'attivo circolante	Totale crediti iscritti nell'attivo circolante
Valore di inizio esercizio	64.839	6.541	56.767	3.620.597
Variazione nell'esercizio	97.295	-1.725	-35.881	-1.501.755
<b>Valore di fine esercizio</b>	<b>162.134</b>	<b>4.816</b>	<b>20.886</b>	<b>2.118.842</b>
Quota scadente entro l'esercizio	134.393	4.816	20.886	2.091.101
Quota scadente oltre l'esercizio	27.741	0	0	27.741

### Crediti iscritti nell'attivo circolante - Ripartizione per area geografica

Vengono di seguito riportati i dati relativi alla suddivisione dei crediti iscritti nell'attivo circolante per area geografica, ai sensi dell'art. 2427, punto 6 del Codice Civile:

	Totale	Italia	UE	Extra UE
Crediti iscritti nell'attivo circolante per area geografica				
Area geografica		Italia	UE	Extra UE
Crediti verso clienti iscritti nell'attivo circolante	1.219.665	885.256	183.223	151.186
Crediti verso controllanti iscritti nell'attivo circolante	711.341	711.341	0	0
Crediti tributari iscritti nell'attivo circolante	162.134	162.134	0	0
Attività per imposte anticipate iscritte nell'attivo circolante	4.816	4.816	0	0
Crediti verso altri iscritti nell'attivo circolante	20.886	20.886	0	0
<b>Totale crediti iscritti nell'attivo circolante</b>	<b>2.118.842</b>	<b>1.784.433</b>	<b>183.223</b>	<b>151.186</b>

### Crediti iscritti nell'attivo circolante - Operazioni con retrocessione a termine

Ai sensi dell'art. 2427, punto 6-ter del Codice Civile, si specifica che non sono presenti in bilancio crediti derivanti da operazioni che prevedono l'obbligo per l'acquirente di retrocessione a termine.

### Attivo circolante - Disponibilità liquide

Le disponibilità liquide comprese nell'attivo circolante sono pari a € 5.462.771 (€ 3.025.462 nel precedente esercizio).

La composizione ed i movimenti delle singole voci sono così rappresentati:

	Depositi bancari e postali	Assegni	Denaro e altri valori in cassa	Totale disponibilità liquide
Valore di inizio esercizio	3.023.943	0	1.519	3.025.462
Variazione nell'esercizio	2.435.768	0	1.541	2.437.309
<b>Valore di fine esercizio</b>	<b>5.459.711</b>	<b>0</b>	<b>3.060</b>	<b>5.462.771</b>

### Ratei e risconti attivi

I ratei e risconti attivi sono pari a € 117.583 (€ 114.277 precedente esercizio).

La composizione ed i movimenti delle singole voci sono così rappresentati:

	Disaggio su prestiti	Ratei attivi	Altri risconti attivi	Totale ratei e risconti attivi
Valore di inizio esercizio	0	0	114.277	114.277
Variatione nell'esercizio	0	6.387	-3.081	3.306
<b>Valore di fine esercizio</b>	<b>0</b>	<b>6.387</b>	<b>111.196</b>	<b>117.583</b>

**Composizione dei ratei attivi:**

	Importo
su interessi attivi da depositi a risparmio	6.387
<b>Totali</b>	<b>6.387</b>

**Composizione dei risconti attivi:**

	Importo
Locazione immobile Industriale	3.456
Manutenzioni e riparazioni	400
Spese generali di produzione	714
Licenze	12.752
Assicurazioni	35.590
Spese telefoniche	758
Abbonamenti e associazioni	6.161
Canoni di assistenza	3.613
Imposte e tasse	5.110
Interessi e commissioni bancarie	21.997
Spese sponsorizzazioni	4.375
Spese per mutui e finanziamenti	15.375
Spese varie	895
<b>Totali</b>	<b>111.196</b>

**Oneri finanziari capitalizzati**

Ai sensi dell'art. 2427, punto 8 del Codice Civile si specifica che non sono stati imputati oneri finanziari ai valori iscritti nell'attivo dello Stato Patrimoniale.

**Informazioni sullo Stato Patrimoniale - Passivo e Patrimonio netto****Patrimonio Netto**

Il patrimonio netto esistente alla chiusura dell'esercizio è pari a € 6.466.062 (€ 6.440.862 nel precedente esercizio).

Nei prospetti riportati di seguito viene evidenziata la movimentazione subita durante l'esercizio dalle singole poste che compongono il Patrimonio Netto:

	Valore di inizio esercizio	Altre destinazioni	Incrementi	Risultato d'esercizio	Valore di fine esercizio
Capitale	3.565.000	0	0		3.565.000
Riserva da soprapprezzo delle azioni	2.875.000	0	0		2.875.000
Riserva legale	6.606	0	76		6.682
Altre riserve					
Riserva per utili su cambi	0	0	146		146
Totale altre riserve	0	0	146		146
Utili (perdite) portati a nuovo	-7.261	0	1.295		-5.966
Utile (perdita) dell'esercizio	1.517	-1.517		25.200	25.200
<b>Totale Patrimonio netto</b>	<b>6.440.862</b>	<b>-1.517</b>	<b>1.517</b>	<b>25.200</b>	<b>6.466.062</b>

Ai fini di una migliore intelligibilità delle variazioni del patrimonio netto qui di seguito vengono evidenziate le movimentazioni dell'esercizio precedente delle voci del patrimonio netto:

	Valore di inizio esercizio	Altre destinazioni	Incrementi	Risultato d'esercizio	Valore di fine esercizio
Capitale	3.565.000	0	0		3.565.000
Riserva da soprapprezzo delle azioni	2.875.000	0	0		2.875.000
Riserva legale	6.235	0	371		6.606
Altre riserve					
Utili (perdite) portati a nuovo	-14.291	0	7.030		-7.261
Utile (perdita) dell'esercizio	7.401	-7.401		1.517	1.517
<b>Totale Patrimonio netto</b>	<b>6.439.345</b>	<b>-7.401</b>	<b>7.401</b>	<b>1.517</b>	<b>6.440.862</b>

### Prospetto della disponibilità ed utilizzo delle voci di patrimonio netto

Le informazioni richieste dall'articolo 2427, punto 7-bis del Codice Civile relativamente alla specificazione delle voci del patrimonio netto con riferimento alla loro origine, possibilità di utilizzazione e distribuibilità, nonché alla loro avvenuta utilizzazione nei precedenti esercizi, sono desumibili dai prospetti sottostanti:

	Importo	Origine/natura	Possibilità di utilizzazione	Quota disponibile	Riepilogo delle utilizzazioni effettuate nei tre precedenti esercizi - per copertura perdite	Riepilogo delle utilizzazioni effettuate nei tre precedenti esercizi - per altre ragioni
Capitale	3.565.000	capitale	B	3.565.000	0	0
Riserva da soprapprezzo delle azioni	2.875.000	capitale	A,B,C	2.875.000	0	0
Riserva legale	6.682	utili	B	6.682	0	0
Altre riserve						
Riserva per utili su cambi	146	utili	B	146	0	0
Totale altre riserve	146			146	0	0
<b>Totale</b>	<b>6.446.828</b>			<b>6.446.828</b>	<b>0</b>	<b>0</b>
Quota non distribuibile				4.285.704		
Residua quota distribuibile				2.161.124		

(\*) A: per aumento di capitale; B: per copertura perdite; C: per distribuzione ai soci



### Fondi per rischi ed oneri

I fondi per rischi ed oneri sono iscritti nelle passività per complessivi € 234.301 (€ 220.839).

Si specifica che la voce "Altri fondi", pari a Euro 22.050, è riferita interamente al rischio di restituzione alla compagnia assicurativa di un credito commerciale risultato insoluto e rimborsato dall'assicurazione in base al contratto.

La composizione ed i movimenti delle singole voci sono così rappresentati:

	Fondo per trattamento di quiescenza e obblighi simil	Fondo per imposte anche differite	Altri fondi	Totale fondi per rischi e oneri
Valore di inizio esercizio	169.816	28.523	22.500	220.839
Variazioni nell'esercizio				
Accantonamento nell'esercizio	21.382	0	0	21.382
Utilizzo nell'esercizio	0	7.470	450	7.920
Totale variazioni	21.382	-7.470	-450	13.462
<b>Valore di fine esercizio</b>	<b>191.198</b>	<b>21.053</b>	<b>22.050</b>	<b>234.301</b>

Per quanto concerne le informazioni relative alle movimentazioni del "Fondo per imposte differite", si rimanda alla sezione "Imposte sul reddito d'esercizio, correnti differite e anticipate".

### TFR

Il trattamento di fine rapporto di lavoro subordinato è iscritto tra le passività per complessivi € 955.474 (€ 883.727 nel precedente esercizio).

La composizione ed i movimenti delle singole voci sono così rappresentati:

	Trattamento di fine rapporto di lavoro subordinato
Valore di inizio esercizio	883.727
Variazioni nell'esercizio	
Accantonamento nell'esercizio	159.121
Utilizzo nell'esercizio	87.374
Totale variazioni	71.747
<b>Valore di fine esercizio</b>	<b>955.474</b>

### Debiti

I debiti sono iscritti nelle passività per complessivi € 15.673.333 (€ 15.346.508 nel precedente esercizio).

Si specifica che i debiti verso la società controllante, che non comparivano nello scorso bilancio, sono costituiti esclusivamente dagli importi degli emolumenti di spettanza degli amministratori e ad essa direttamente riversati.

Tale voce, nel precedente bilancio, era stata classificata tra gli "altri debiti". Per una maggiore chiarezza e comparabilità tale importo è stato riclassificato con gli stessi criteri anche nella colonna ove sono evidenziati i valori dell'esercizio chiuso al 30/09/2015.

La composizione delle singole voci è così rappresentata:

	Saldo iniziale	Saldo finale	Variazione
Obbligazioni	3.000.000	3.000.000	0
Debiti verso banche	6.852.000	8.489.505	1.637.505
Debiti verso altri finanziatori	1.369.614	1.061.179	-308.435
Debiti verso fornitori	3.109.078	1.898.102	-1.210.976
Debiti rappresentati da titoli di credito	30.456	20.304	-10.152
Debiti verso controllanti	318.000	560.252	242.252
Debiti tributari	65.049	31.972	-33.077
Debiti vs. istituti di previdenza e sicurezza sociale	49.912	54.237	4.325
Altri debiti	552.399	557.782	5.383
<b>Totale</b>	<b>15.346.508</b>	<b>16.673.333</b>	<b>326.825</b>

Si precisa che l'ammontare complessivo degli interessi passivi scorporati dai costi dei beni e dei servizi nell'esercizio è di € 0 (€ 0 nel precedente esercizio).

#### Debiti - Distinzione per scadenza

Qui di seguito vengono riportati i dati relativi alla suddivisione dei debiti per scadenza, ai sensi dell'art. 2427, punto 6 del Codice Civile:

	Valore di inizio esercizio	Variazione nell'esercizio	Valore di fine esercizio	Quota scadente entro l'esercizio	Quota scadente oltre l'esercizio	Di cui di durata superiore a 5 anni
Obbligazioni	3.000.000	0	3.000.000	0	3.000.000	0
Debiti verso banche	6.852.000	1.637.505	8.489.505	4.071.956	4.417.549	1.055.293
Debiti verso altri finanziatori	1.369.614	-308.435	1.061.179	300.491	760.688	0
Debiti verso fornitori	3.109.078	-1.210.976	1.898.102	1.898.102	0	0
Debiti rappresentati da titoli di credito	30.456	-10.152	20.304	10.152	10.152	0
Debiti verso controllanti	318.000	242.252	560.252	560.252	0	0
Debiti tributari	65.049	-33.077	31.972	31.972	0	0
Debiti verso istituti di previdenza e di sicurezza sociale	49.912	4.325	54.237	54.237	0	0
Altri debiti	552.399	5.383	557.782	557.782	0	0
<b>Totale debiti</b>	<b>15.346.508</b>	<b>326.825</b>	<b>16.673.333</b>	<b>7.484.944</b>	<b>8.188.389</b>	<b>1.055.293</b>

#### Debiti - Ripartizione per area geografica

Qui di seguito vengono riportati i dati relativi alla suddivisione dei debiti per area geografica, ai sensi dell'art. 2427, punto 6 del Codice Civile:

	<b>Totale</b>			
Debiti per area geografica				
Area geografica		Italia	UE	ExtraUE
Obbligazioni	3.000.000	3.000.000	0	0
Debiti verso banche	8.489.505	8.489.505	0	0
Debiti verso altri finanziatori	1.061.179	705.509	0	355.670
Debiti verso fornitori	1.898.102	1.635.814	259.319	2.969
Debiti rappresentati da titoli di credito	20.304	20.304	0	0
Debiti verso imprese controllanti	560.252	560.252	0	0
Debiti tributari	31.972	31.972	0	0
Debiti verso istituti di previdenza e di sicurezza sociale	54.237	54.237	0	0
Altri debiti	557.782	557.782	0	0
<b>Debiti</b>	<b>15.673.333</b>	<b>15.055.375</b>	<b>259.319</b>	<b>358.639</b>

### Debiti assistiti da garanzie reali su beni sociali

Ai sensi dell'art. 2427, punto 6 del Codice Civile, si specifica che nessun debito è assistito da garanzie reali sui beni sociali.

### Debiti - Operazioni con retrocessione a termine

Ai sensi dell'art. 2427, punto 6-ter del Codice Civile, si specifica che nessun debito iscritto in bilancio deriva da operazioni che prevedono l'obbligo per l'acquirente di retrocessione a termine.

### Ratei e risconti passivi

I ratei e risconti passivi sono iscritti nelle passività per complessivi € 46.721 (€ 47.163 nel precedente esercizio).

La composizione ed i movimenti delle singole voci sono così rappresentati:

	<b>Ratei passivi</b>	<b>Aggio su prestiti emessi</b>	<b>Altri risconti passivi</b>	<b>Totale ratei e risconti passivi</b>
Valore di inizio esercizio	38.826	0	8.337	47.163
Variazione nell'esercizio	948	0	-1.390	-442
<b>Valore di fine esercizio</b>	<b>39.774</b>	<b>0</b>	<b>6.947</b>	<b>46.721</b>

### Composizione dei ratei passivi:

	<b>Importo</b>
su interessi passivi SBF, anticipazioni e mutui	20.950
su interessi passivi Mini Bond	18.824
<b>Totale</b>	<b>39.774</b>

### Composizione dei risconti passivi:

	<b>Importo</b>
su contributi in conto interessi	6.947
<b>Totale</b>	<b>6.947</b>

**Conti d'ordine**

Vengono di seguito riportate ulteriori informazioni concernenti gli altri conti d'ordine:

	Saldo Iniziale	Saldo Finale	Variazione
BENI DI TERZI PRESSO L'IMPRESA	1.581.527	1.581.527	0
- Beni presso l'impresa a titolo di deposito o comodato	1.581.527	1.581.527	0
IMPEGNI ASSUNTI DALL'IMPRESA	43.633	20.304	-23.329
- Altro	43.633	20.304	-23.329

**Informazioni sul Conto Economico****Valore della produzione****Ricavi delle vendite e delle prestazioni per categoria di attività**

In relazione a quanto disposto dall'art. 2427, punto 10 del Codice Civile viene esposta nei seguenti prospetti la ripartizione dei ricavi per categorie di attività

	Totale			
Ricavi delle vendite e delle prestazioni per categoria di attività				
Categoria di attività		Vendita imballaggi per alimenti	Vendita prodotti vari	Addebiti contributo CONAI
Valore esercizio corrente	17.358.727	16.793.567	0	565.160

**Ricavi delle vendite e delle prestazioni per area geografica**

In relazione a quanto disposto dall'art. 2427, punto 10 del Codice Civile viene esposta nei seguenti prospetti la ripartizione dei ricavi per area geografica:

	Totale			
Ricavi delle vendite e delle prestazioni per area geografica				
Area geografica		Italia	UE	ExtraUE
Valore esercizio corrente	17.358.727	13.114.569	3.722.015	522.143

**Altre voci del valore della produzione****Altri ricavi e proventi**

Gli altri ricavi e proventi sono iscritti nel valore della produzione del conto economico per complessivi € 441.534 (€ 233.760 nel precedente esercizio).

La composizione delle singole voci è così costituita:

	Periodo Precedente	Periodo Corrente	Variazione
Rimborsi spese	3.678	4.389	711
Plusvalenze ordinarie	30	16.050	16.020
Sopravvenienze attive	63.555	42.504	-21.051
Altri ricavi e proventi	115.108	368.771	253.663

Risarcimenti	0	8.430	8.430
Contributi in conto esercizio	51.389	1.389	-50.000
<b>Totale</b>	<b>233.760</b>	<b>441.533</b>	<b>207.773</b>

### Costi della produzione

Descrizione	30/09/2016	30/09/2015	Variazioni
Materie prime, sussidiarie e merci	8.242.231	9.132.530	-890.299
Servizi	3.772.534	3.804.909	-32.375
Godimento di beni di terzi	972.206	644.929	327.277
Costi per il personale	3.174.269	3.013.356	160.913
Ammortamento immobilizzazioni immateriali	211.082	218.602	-7.520
Ammortamento immobilizzazioni materiali	1.105.436	1.029.277	76.159
Altre svalutazioni delle immobilizzazioni	0	0	0
Svalut. crediti attivo circ. e disp.liquide	0	0	0
Var. delle rimanenze di materie prime, sussidiarie, di consumo e merci	14.976	-142.129	157.105
Accantonamenti per rischi	0	0	0
Altri accantonamenti	21.382	21.382	0
Oneri diversi di gestione	92.356	142.176	-49.820
<b>Totale</b>	<b>17.606.472</b>	<b>17.865.032</b>	<b>-258.560</b>

### Costi per materie prime, sussidiarie, di consumo e di merci

Sull'andamento dei prezzi delle materie prime e sulla loro incidenza sul valore della produzione, vi rimandiamo al contenuto della relazione sulla gestione.

### Spese per servizi

Le spese per servizi sono iscritte nei costi della produzione del conto economico per complessivi € 3.772.534 (€ 3.804.909 nel precedente esercizio). La composizione delle singole voci è così costituita:

	Periodo Precedente	Periodo Corrente	Variazione
Contributi CONAI su vendite	536.200	565.160	28.960
Riscaldamento e forza motrice	1.166.059	1.139.092	-26.967
Manutenzioni e riparazioni	304.854	335.458	30.604
Spese di trasporto	601.636	559.861	-41.775
Servizi professionali e vari per la gestione del personale	80.737	161.496	80.759
Spese commerciali e di marketing	86.194	76.916	-9.278
Spese manutenzione automezzi	11.440	8.328	-3.112
Spese di rappresentanza	3.363	9.504	6.141
Assicurazioni	144.426	153.552	9.126
Telefonia	12.608	14.053	1.445
Spese bancarie e per mutui e finanziamenti	132.077	97.093	-34.984
Servizi generali e professionali per l'amministrazione	314.711	220.922	-93.789
Emolumenti amministratori	325.101	325.090	-11
Emolumento collegio sindacale	26.852	26.953	101
Compensi società di revisione	15.339	15.150	-189
Servizio di pulizia locali	43.312	39.791	-3.521
Spese di manutenzione su beni locati	0	24.115	24.115
<b>Totale</b>	<b>3.804.909</b>	<b>3.772.534</b>	<b>-32.375</b>

### Costi per il personale

La voce comprende l'intera spesa per il personale dipendente e somministrato ivi compresi i miglioramenti di merito, i passaggi di categoria, gli scatti di contingenza, il costo delle ferie non godute e gli accantonamenti di legge e contratti collettivi.

L'incremento del costo complessivamente sostenuto rispetto allo scorso esercizio è pari a circa 160.000 Euro.

### Ammortamento delle immobilizzazioni

Per quanto concerne gli ammortamenti si ricorda che gli stessi sono stati calcolati sulla base della durata utile del cespite e del suo sfruttamento nella fase produttiva.

### Altri accantonamenti

La voce si riferisce all'accantonamento di fine mandato amministratori.

### Oneri diversi di gestione

Gli oneri diversi di gestione sono iscritti nei costi della produzione del conto economico per complessivi € 92.356 (€ 142.176 nel precedente esercizio). La composizione delle singole voci è così costituita:

	Periodo Precedente	Periodo Corrente	Variazione
Diritti camerali	1.894	1.245	-649
Abbonamenti e associazioni	14.790	23.628	8.838
Oneri di utilità sociale	3.535	0	-3.535
Minusvalenze ordinarie	1.164	7.198	6.034
Tasse e imposte diverse	0	27.411	27.411
Altri oneri di gestione	120.793	32.874	-87.919
<b>Totali</b>	<b>142.176</b>	<b>92.356</b>	<b>-49.820</b>

### Proventi e oneri finanziari

#### Ripartizione degli interessi e altri oneri finanziari per tipologia di debiti

In relazione a quanto disposto dall'art. 2427, punto 12 del Codice Civile viene esposta nel seguente prospetto la suddivisione della voce "interessi ed altri oneri finanziari":

	Prestiti obbligazionari	Debiti verso banche	Altri	Totale
Interessi e altri oneri finanziari	117.838	146.620	59.552	324.010

### Utili e perdite su cambi

Qui di seguito vengono riportate le informazioni concernenti la suddivisione degli utili e delle perdite su cambi derivanti dalla valutazione di fine esercizio rispetto a quelli effettivamente realizzati:

	Parte realizzata	Parte valutativa	Totale
Utili su cambi	172	0	172
Perdite su cambi	641	15	656

### Proventi e oneri straordinari

In relazione a quanto disposto dall'art. 2427, punto 13 del Codice Civile i seguenti prospetti riportano la composizione dei proventi e degli oneri straordinari:

	Periodo Precedente	Periodo Corrente	Variazione
Altre sopravvenienze passive	31.706	21.512	-10.194
<b>Totale</b>	<b>31.706</b>	<b>21.512</b>	<b>-10.194</b>

### Imposte sul reddito d'esercizio, correnti differite e anticipate

La composizione delle singole voci è così rappresentata:

	Imposte correnti	Imposte differite	Imposte anticipate	Proventi (Oneri) trasparenza
IRES	75.497	-7.470	-1.725	0
IRAP	58.431	0	0	0
<b>Totale</b>	<b>133.928</b>	<b>-7.470</b>	<b>-1.725</b>	<b>0</b>

I seguenti prospetti, redatti sulla base delle indicazioni suggerite dall'OIC 25, riportano le informazioni richieste dall'art. 2427, punto 14, lett. a) e b) del Codice Civile.

In particolare contengono le informazioni sui valori di sintesi della movimentazione dell'esercizio della 'Fiscalità complessiva anticipata e differita', sulla composizione delle differenze temporanee deducibili che hanno originato 'Attività per imposte anticipate', sulla composizione delle differenze temporanee imponibili che hanno originato 'Passività per imposte differite'.

Si specifica che la società non ha conseguito perdite fiscali riportabili e non vi sono differenze temporanee per le quali non è stata rilevata la fiscalità differita.

	IRES	IRAP
A) Differenze temporanee		
Totale differenze temporanee deducibili	17.518	0
Totale differenze temporanee imponibili	76.557	0
<b>Differenze temporanee nette</b>	<b>59.039</b>	<b>0</b>
B) Effetti fiscali		
Fondo imposte differite (anticipate) a inizio esercizio	21.982	0
Imposte differite (anticipate) dell'esercizio	-5.745	0
<b>Fondo imposte differite (anticipate) a fine esercizio</b>	<b>16.237</b>	<b>0</b>

	Descrizione	Importo al termine dell'esercizio precedente	Variazione verificatasi nell'esercizio	Importo al termine dell'esercizio	Alliquota IRES	Effetto fiscale IRES	Alliquota IRAP	Effetto fiscale IRAP
	Tasse di competenza non versate nell'esercizio	6.947	-6.464	483	27,50	133	3,90	0
	Contributi ad associazioni sindacali e di categoria	843	46	889	27,50	244	3,90	0
	Costi assicurativi stimati	16.000	0	16.000	27,50	4.400	3,90	0
	Differenza negativa da valutazione cambi	0	146	146	27,50	40	3,90	0

	Descrizione	Importo al termine dell'esercizio precedente	Variazione verificatasi nell'esercizio	Importo al termine dell'esercizio	Alliquota IRES	Effetto fiscale IRES	Alliquota IRAP	Effetto fiscale IRAP
	Costi sostenuti per l'emissione di obbligazioni	103.576	-27.019	76.557	27,50	21.053	3,90	0
	Utili su differenze cambi da valutazione	146	-146	0	27,50	0	3,90	0

	Esercizio corrente - Ammontare	Esercizio corrente - Alliquota fiscale	Esercizio corrente - Imposte anticipate rilevate	Esercizio precedente - Ammontare	Esercizio precedente - Alliquota fiscale	Esercizio precedente - Imposte anticipate rilevate
Perdite fiscali:						
dell'esercizio	0			0		
di esercizi precedenti	0			0		
Totale perdite fiscali	0			0		
Perdite fiscali a nuovo recuperabili con ragionevole certezza	0	0	0	0	0	0

Si forniscono inoltre le ulteriori seguenti informazioni:

### Composizione e movimenti intervenuti nelle passività per imposte differite e nelle attività per imposte anticipate

Le tabelle sottostanti, distintamente per l'Ires e l'Irap, riepilogano i movimenti dell'esercizio, derivanti dagli incrementi per le differenze temporanee sorte nell'anno e dai decrementi per le differenze temporanee riversate delle voci "Fondo per imposte differite" e "Crediti per imposte anticipate".

IMPOSTE ANTICIPATE	IMPORTI	IRES	IRAP	Totale
<b>Esercizio precedente</b>				
Tassa rifiuti non pagata nell'esercizio	6.947	1.910	0	1.910
Premio assicurativo - costo stimato	16.000	4.400	0	4.400
Contributi associativi non pagati nell'esercizio	843	232	0	232
<b>Totale</b>	<b>23.790</b>	<b>6.542</b>	<b>0</b>	<b>6.542</b>
<b>Utilizzi dell'esercizio</b>				
Tassa rifiuti non pagata nell'esercizio	6.947	1.910	0	1.910
Premio assicurativo - costo stimato	16.000	4.400	0	4.400
Contributi associativi non pagati nell'esercizio	843	232	0	232
<b>Totale utilizzi</b>	<b>23.790</b>	<b>6.542</b>	<b>0</b>	<b>6.542</b>



<b>Incrementi</b>				
TASI 2015/2016 pagata nell'esercizio successivo	483	133	0	133
Premio assicurativo - stima costo competenza es. 15/16	16.000	4.400	0	4.400
Contributi univa non pagati nell'es. nell'esercizio	889	244	0	244
Stanziamiento x Differenza negativa Cambi - da valutazione es. 2015/2016	146	40	0	40
<b>Totale incrementi dell'esercizio</b>	<b>17.518</b>	<b>4.817</b>	<b>0</b>	<b>4.817</b>
<b>Al termine dell'esercizio corrente</b>				
Tassa rifiuti non pagata nell'esercizio	483	133	0	133
Premio assicurativo - costo stimato	16.000	4.400	0	4.400
Contributi associativi non pagati nell'esercizio	889	244	0	244
Stanziamiento x Differenza negativa Cambi - da valutazione es. 2015/2016	146	40		40
<b>Totale esercizio corrente</b>	<b>17.518</b>	<b>4.817</b>	<b>0</b>	<b>4.817</b>
<b>VARIAZIONE DELL'ESERCIZIO</b>	<b>-6.272</b>	<b>-1.725</b>	<b>0</b>	<b>-1.725</b>

IMPOSTE DIFFERITE	IMPORTI	IRES	IRAP	Totale
<b>Esercizio precedente</b>				
Costi sostenuti per l'emissione di obbligazioni	103.576	28.483	0	28.483
Stanziamiento utili su cambi da valutazione	146	40	0	40
<b>Totale esercizio precedente</b>	<b>103.722</b>	<b>28.523</b>	<b>0</b>	<b>28.523</b>
<b>Utilizzi dell'esercizio</b>				
amm.to su oneri emissione obbligazioni	27.019	7.430	0	7.430
Stanziamiento utili su cambi da valutazione	146	40	0	40
<b>Totale utilizzi</b>	<b>27.165</b>	<b>7.470</b>	<b>0</b>	<b>7.470</b>
<b>Incrementi</b>	<b>0</b>	<b>0</b>	<b>0</b>	<b>0</b>
<b>Totale incrementi dell'esercizio</b>	<b>0</b>	<b>0</b>	<b>0</b>	<b>0</b>
<b>Al termine dell'esercizio corrente</b>				
Costi sostenuti per l'emissione di obbligazioni	76.557	21.053	0	21.053
<b>Totale esercizio corrente</b>	<b>76.557</b>	<b>21.053</b>	<b>0</b>	<b>21.053</b>
<b>VARIAZIONE DELL'ESERCIZIO</b>	<b>-27.165</b>	<b>-7.470</b>	<b>0</b>	<b>-7.470</b>

### Riconciliazione tra l'onere fiscale di bilancio e l'onere teorico

Conformemente alle indicazioni fornite dall'OIC, il seguente prospetto consente la riconciliazione tra l'onere fiscale di bilancio e l'onere teorico, distintamente per l'Ires e per l'Irap.

#### IRES:

<b>Risultato prima delle imposte</b>	<b>153.383</b>		
<b>Onere fiscale teorico</b>		<b>27,50%</b>	<b>42.180</b>
Differenze temporanee imponibili in esercizi successivi	-		
Differenze temporanee deducibili in esercizi successivi	17.387		
Rigiro delle differenze temporanee da esercizi precedenti	3.375		
Differenze temporanee che non si riverseranno in esercizi successivi	100.391		
<b>Totale</b>	<b>121.153</b>		
<b>Imponibile fiscale</b>	<b>274.536</b>		
<b>Imposte correnti sul reddito dell'esercizio (onere fiscale effettivo)</b>		<b>49,22%</b>	<b>75.497</b>

## IRAP:

Descrizione	Valore	Imposte
Componenti positivi CE rilevanti ai fini IRAP	18.096.728	
Componenti negativi CE rilevanti ai fini IRAP	14.410.821	
<b>Differenza</b>	<b>3.685.908</b>	
Variazioni in aumento	458.497	
Variazioni in diminuzione	-16.199	
<b>Valore della produzione lorda</b>	<b>4.128.205</b>	
Deduzione GEIE	---	
Deduzioni cuneo fiscale	-2.629.985	
<b>Valore della produzione netta (imponibile fiscale)</b>		<b>1.498.220</b>
Aliquota		3,90%
<b>IRAP corrente per l'esercizio</b>		<b>58.431</b>

## Rendiconto finanziario

È stato predisposto sulla base delle indicazioni previste dall'OIC 10.

I flussi finanziari derivanti dalla gestione reddituale sono rappresentati secondo il 'metodo indiretto'.

RENDICONTO FINANZIARIO (FLUSSO REDDITUALE CON METODO INDIRETTO)		
	Esercizio corrente	Esercizio precedente
<b>A. Flussi finanziari derivanti dalla gestione reddituale (metodo indiretto)</b>		
<b>Utile (perdita) dell'esercizio</b>	<b>25.200</b>	<b>1.517</b>
Imposte sul reddito	128.183	189.876
Interessi passivi/(attivi)	314.877	430.427
(Dividendi)	0	0
(Plusvalenze)/Minusvalenze derivanti dalla cessione di attività	(8.852)	(1.134)
<b>1. Utile / (perdita) dell'esercizio prima d'imposte sul reddito, interessi, dividendi e plus/minusvalenze da cessione</b>	<b>459.408</b>	<b>620.686</b>
<i>Rettifiche per elementi non monetari che non hanno avuto contropartita nel capitale circolante netto</i>		
Accantonamenti ai fondi	159.121	151.311
Ammortamenti delle immobilizzazioni	1.316.518	1.247.879
Svalutazioni per perdite durevoli di valore	0	0
Altre rettifiche in aumento / (in diminuzione) per elementi non monetari	21.382	21.382
<i>Totale rettifiche per elementi non monetari che non hanno avuto contropartita nel capitale circolante netto</i>	<i>1.497.021</i>	<i>1.420.572</i>
<b>2. Flusso finanziario prima delle variazioni del ccn</b>	<b>1.956.429</b>	<b>2.041.258</b>
<i>Variazioni del capitale circolante netto</i>		
Decremento/(Incremento) delle rimanenze	(140.990)	(416.872)
Decremento/(Incremento) dei crediti verso clienti	1.596.797	(1.419.507)
Incremento/(Decremento) dei debiti verso fornitori	(1.210.976)	231.143
Decremento/(Incremento) ratei e risconti attivi	3.081	12.809
Incremento/(Decremento) ratei e risconti passivi	(21.392)	(6.129)
Altri decrementi / (Altri incrementi) del capitale circolante netto	(13.676)	330.487
<i>Totale variazioni del capitale circolante netto</i>	<i>212.844</i>	<i>(1.268.069)</i>
<b>3. Flusso finanziario dopo le variazioni del ccn</b>	<b>2.169.273</b>	<b>773.189</b>
<i>Altre rettifiche</i>		
Interessi incassati/(pagati)	(83.249)	(364.748)
(Imposte sul reddito pagate)	(224.672)	(110.160)
Dividendi incassati	0	0
(Utilizzo dei fondi)	(86.297)	(106.882)
Altri incassi/(pagamenti)	0	0

Totale altre rettifiche	(394.218)	(581.790)
<b>Flusso finanziario della gestione reddituale (A)</b>	<b>1.775.055</b>	<b>191.399</b>
<b>B. Flussi finanziari derivanti dall'attività d'investimento</b>		
<i>Immobilizzazioni materiali</i>		
(Flussi da investimenti)	(674.864)	(1.192.790)
Flussi da disinvestimenti	22.547	20.063
<i>Immobilizzazioni immateriali</i>		
(Flussi da investimenti)	(12.291)	(24.201)
Flussi da disinvestimenti	0	0
<i>Immobilizzazioni finanziarie</i>		
(Flussi da investimenti)	0	0
Flussi da disinvestimenti	0	0
<i>Attività finanziarie non immobilizzate</i>		
(Flussi da investimenti)	0	0
Flussi da disinvestimenti	0	0
(Acquisizione) o cessione di società controllate o di rami d'azienda al netto delle disponibilità liquide	0	0
<b>Flusso finanziario dell'attività d'investimento (B)</b>	<b>(664.608)</b>	<b>(1.196.928)</b>
<b>C. Flussi finanziari derivanti dall'attività di finanziamento</b>		
<i>Mezzi di terzi</i>		
Incremento/(Decremento) debiti a breve verso banche	989.808	(1.100.228)
Accensione finanziamenti	647.697	433.928
(Rimborso finanziamenti)	(310.643)	(316.250)
<i>Mezzi propri</i>		
Aumento di capitale a pagamento	0	0
(Rimborso di capitale a pagamento)	0	0
Cessione (Acquisto) di azioni proprie	0	0
(Dividendi e acconti su dividendi pagati)	0	0
<b>Flusso finanziario dell'attività di finanziamento (C)</b>	<b>1.326.862</b>	<b>(982.550)</b>
<b>Incremento (decremento) delle disponibilità liquide (A ± B ± C)</b>	<b>2.437.309</b>	<b>(1.988.079)</b>
<b>Disponibilità liquide all'inizio dell'esercizio</b>	<b>3.025.462</b>	<b>5.013.541</b>
<b>Disponibilità liquide alla fine dell'esercizio</b>	<b>5.462.771</b>	<b>3.025.462</b>

## Altre Informazioni

### Dati sull'occupazione

Vengono di seguito riportate le informazioni concernenti il personale, ai sensi dell'art. 2427, punto 15 del Codice Civile:

	Dirigenti	Quadri	Impiegati	Operai	Altri dipendenti	Totale Dipendenti
Numero medio	0	2	20	42	0	64

### Compensi agli organi sociali

Vengono di seguito riportate le informazioni concernenti gli amministratori ed i sindaci, al netto della cassa previdenza e dei rimborsi spese analitici e forfettari, ai sensi dell'art. 2427, punto 16 del Codice Civile:

	Valore
Compensi a amministratori	324.150
Compensi a sindaci	23.800
<b>Totale compensi a amministratori e sindaci</b>	<b>347.950</b>

### Compensi al revisore legale ovvero alla società di revisione

Qui di seguito vengono riportate le informazioni concernenti i compensi al revisore legale, al netto dei rimborsi spese analitici e forfettari, ovvero alla società di revisione ai sensi dell'art. 2427 punto 16-bis del Codice Civile:

	Valore
Revisione legale dei conti annuali	14.000
<b>Totale corrispettivi spettanti al revisore legale o alla società di revisione</b>	<b>14.000</b>

### Categorie di azioni emesse dalla società

Le informazioni richieste dall'articolo 2427, punto 17 del Codice Civile relativamente ai dati sulle azioni che compongono il capitale della società, al numero ed al valore nominale delle azioni sottoscritte nell'esercizio sono desumibili dai prospetti seguenti:

	Totale	
Descrizione		Ordinarie
Azioni emesse dalla società per categorie		
Consistenza iniziale, numero	3.565.000	3.565.000
Consistenza iniziale, valore nominale	3.565.000	3.565.000
Consistenza finale, numero	3.565.000	3.565.000
Consistenza finale, valore nominale	3.565.000	3.565.000

### Titoli emessi dalla società

Già nel corso dell'esercizio 2013/2014, la società ha emesso un prestito obbligazionario denominato "MPG S.P.A. Eur3m + 4% 2014 - 2019", di un ammontare nominale complessivo pari ad Euro 3.000.000,00, presentando a Borsa Italiana S.p.A. domanda di ammissione alla negoziazione delle Obbligazioni presso il Mercato ExtraMOT - Segmento Professionale ("ExtraMOT PRO").

Le obbligazioni sono state emesse alla pari, al 100% del valore nominale ovvero al prezzo di Euro 100.000,00 per ciascuna Obbligazione per un complessivo pari a 30.

Le obbligazioni emesse sono fruttifere di interessi ad un tasso di interesse variabile calcolato con riferimento all'Euro Interbank Offered Rate a 3 mesi maggiorato di 400 punti base per anno.

La totalità delle obbligazioni emesse sono state sottoscritte entro la scadenza fissata il 28/07/2014.

Il Prestito Obbligazionario ha durata di 5 anni a decorrere dal 31/07/2014 sino al 31/07/2019.

Le informazioni richieste dall'articolo 2427, punto 18 del Codice Civile sono desumibili dal prospetto seguente:

	Azioni di godimento	Obbligazioni convertibili	Altri titoli o valori simili
Numero	0	0	30
Diritti attribuiti			rimborso e cedola

### Informazioni sulle società o enti che esercitano attività di direzione e coordinamento - art. 2497 bis del Codice Civile

La società non è soggetta a direzione o coordinamento da parte di società o enti.

A complemento della sezione 'Altre informazioni' della nota integrativa si specifica quanto segue:

#### Operazioni realizzate con parti correlate

La società non ha posto in essere operazioni con parti correlate al di là dell'ordinaria attività locativa (Rif. art. 2427, primo comma, n. 22-bis, C.c.)

#### Strumenti finanziari derivati

Ai sensi dell'art. 2427 bis, comma 1, punto 1 del Codice civile, di seguito sono indicate le informazioni sull'entità e sulla natura di ciascuna categoria di strumenti finanziari derivati posti in essere dalla società, tenendo in considerazione aspetti quali le caratteristiche degli strumenti stessi e le finalità del loro utilizzo.

La società ha avuto in essere n. 2 contratti derivati aventi sola finalità di copertura, di cui uno attivato nel corso dell'esercizio:

Tipologia di contratto derivato	Interest rate swap	Interest rate swap
Contraente	Banca Pop. di Milano	UniCredit
Finalità	Copertura	Copertura
Valore nozionale	3.000.000 Euro	1.500.000 Euro
Data di inizio	31/07/2017	30/06/2016
Scadenza	31/07/2019	31/12/2021
Rischio finanziario sottostante	Rischio di interesse	Rischio di interesse
Mark to market	--	(17.930) Euro
Attività /passività coperta	Mutuo BPM	Mutuo UniCredit

#### Accordi non risultanti dallo Stato Patrimoniale


Nulla da rilevare.

#### Informazioni sull'obbligo di redazione del Bilancio Consolidato

La società si è avvalsa della facoltà di esonero dall'obbligo di redazione del bilancio consolidato ai sensi dell'art. 27 del D.Lgs. 127/1991, non ricorrendone i presupposti dimensionali di cui al primo comma dello stesso articolo.

Per il Consiglio di Amministrazione

Il Presidente  
Giampiero Perego



#### Dichiarazione di conformità

Copia corrispondente ai documenti conservati presso la società.

## **M.P.G. Manifattura Plastica – S.p.A.**

Sede in Gallarate (VA), Via Francia, 2  
Capitale sociale Euro 3.565.000,00 i.v.  
Registro Imprese di Milano  
Codice fiscale 05109740968  
-----

### **Relazione unitaria del Collegio Sindacale al bilancio d'esercizio al 30 Settembre 2016.**

All'Assemblea degli Azionisti della M:P:G: Manifattura Plastica S.p.A.

#### **Premessa**

Il Collegio sindacale, nell'esercizio chiuso al 30 settembre 2016, ha svolto le funzioni previste dagli artt. 2403 e seguenti.

Si ricorda che la Società ha conferito l'incarico del controllo contabile alla Società Kreston GV Italy Audit S.r.l. (già RSM Italy Audit & Assurance Srl), iscritta nel registro dei Revisori Contabili e all'Albo Consob con delibera n. 18025 del 14.12.2011 e che, pertanto, non essendo a noi demandato il controllo analitico di merito sul contenuto del Bilancio, quest'ultimo è stato da noi esaminato sia sotto il profilo dell'impostazione generale e della sua conformità, quanto a formazione e struttura alla normativa di riferimento, sia sulla sua rispondenza ai fatti ed alle informazioni di cui abbiamo avuto conoscenza a seguito dell'espletamento delle nostre funzioni.

La presente relazione unitaria contiene pertanto la "Relazione ai sensi dell'art. 2429, comma 2, c.c.". essendo demandata alla società di Revisione "Relazione del revisore indipendente ai sensi dell'art. 14 del D.Lgs. 27 gennaio 2010, n. 39".

#### **Relazione ai sensi dell'art. 2429, comma 2, c.c.**

##### **Attività di vigilanza ai sensi dell'art. 2403 e ss., c.c.**

##### *Conoscenza della società, valutazione dei rischi e rapporto sugli incarichi affidati.*

Dato atto dell'ormai consolidata conoscenza che il collegio sindacale dichiara di avere in merito alla società e per quanto concerne:

i) la tipologia dell'attività svolta;

ii) la sua struttura organizzativa e contabile;

tenendo anche conto delle dimensioni e delle problematiche dell'azienda, viene ribadito che la fase di "pianificazione" dell'attività di vigilanza - nella quale occorre valutare i rischi intrinseci e le criticità rispetto ai due parametri sopra citati - è stata attuata mediante il riscontro positivo rispetto a quanto già conosciuto in base alle informazioni acquisite nel tempo.

È quindi possibile confermare che:

- l'attività tipica svolta dalla società non è mutata nel corso dell'esercizio in esame ed è coerente con quanto previsto all'oggetto sociale;
- l'assetto organizzativo e la dotazione delle strutture informatiche sono rimasti sostanzialmente invariati;
- le risorse umane costituenti la "forza lavoro" non sono sostanzialmente mutate;
- quanto sopra constatato risulta indirettamente confermato dal confronto delle risultanze dei valori espressi nel conto economico per gli ultimi due esercizi, ovvero quello in esame (2016) e quello precedente (2015). È inoltre possibile rilevare come la società abbia operato nel 2016 in termini confrontabili con l'esercizio precedente e, di conseguenza, i nostri controlli si sono svolti su tali presupposti avendo verificato la sostanziale confrontabilità dei valori e dei risultati con quelli dell'esercizio precedente.

La presente relazione riassume, quindi, l'attività concernente l'informativa prevista dall'art. 2429, comma 2, c.c. e più precisamente:

- sui risultati dell'esercizio sociale;
- sull'attività svolta nell'adempimento dei doveri previsti dalla norma;
- sulle osservazioni e le proposte in ordine al bilancio, con particolare riferimento all'eventuale utilizzo da parte dell'organo di amministrazione della deroga di cui all'art. 2423, comma 4, c.c.;
- sull'eventuale ricevimento di denunce da parte dei soci di cui all'art. 2408 c.c.

Si resta, in ogni caso, a completa disposizione per approfondire ogni ulteriore aspetto in sede di dibattito assembleare.

Le attività svolte dal collegio hanno riguardato, sotto l'aspetto temporale, l'intero esercizio e nel corso dell'esercizio stesso sono state regolarmente svolte le riunioni di cui all'art. 2404 c.c. e di tali riunioni sono stati redatti appositi verbali debitamente sottoscritti per approvazione unanime.

### *Attività svolta*

Durante le verifiche periodiche, il collegio ha preso conoscenza dell'evoluzione dell'attività svolta dalla società, ponendo particolare attenzione alle problematiche di natura contingente e/o straordinaria al fine di individuarne l'impatto economico e finanziario sul risultato di esercizio e sulla struttura patrimoniale, nonché gli eventuali rischi come anche quelli derivanti da perdite su crediti, monitorati con periodicità costante. Si sono anche avuti confronti con lo studio professionale che assiste la società in tema di consulenza e assistenza contabile e fiscale su temi di natura tecnica e specifica: i riscontri hanno fornito esito positivo.

Il collegio ha quindi periodicamente valutato l'adeguatezza della struttura organizzativa e funzionale dell'impresa e delle sue eventuali mutazioni rispetto alle esigenze minime postulate dall'andamento della gestione.

I rapporti con le persone operanti nella citata struttura - amministratori, dipendenti e consulenti esterni - si sono ispirati alla reciproca collaborazione nel rispetto dei ruoli a ciascuno affidati, avendo chiarito quelli del collegio sindacale.

Per tutta la durata dell'esercizio si è potuto riscontrare che:

- il personale amministrativo interno incaricato della rilevazione dei fatti aziendali è stato temporaneamente ampliato rispetto all'esercizio precedente per ragioni legate al pensionamento della responsabile amministrativa;
- il livello della sua preparazione tecnica resta adeguato rispetto alla tipologia dei fatti aziendali ordinari da rilevare e può vantare una sufficiente conoscenza delle problematiche aziendali;
- i consulenti ed i professionisti esterni incaricati dell'assistenza contabile, fiscale, societaria e giuslavoristica non sono mutati e pertanto hanno conoscenza storica dell'attività svolta e delle problematiche gestionali anche straordinarie che hanno influito sui risultati del bilancio.

Stante la relativa semplicità dell'organigramma direzionale, le informazioni richieste dall'art. 2381, comma 5, c.c., sono state fornite dall'amministratore delegato con periodicità anche superiore al minimo fissato di sei mesi e ciò sia in occasione delle riunioni programmate, sia in occasione di accessi individuali dei membri del collegio sindacale presso la sede della società e anche tramite i contatti/flussi informativi telefonici e informatici con i membri del consiglio di amministrazione: da tutto quanto sopra deriva che gli amministratori esecutivi hanno, nella sostanza e nella forma, rispettato quanto ad essi imposto dalla citata norma.

In conclusione, per quanto è stato possibile riscontrare durante l'attività svolta nell'esercizio, il collegio sindacale può affermare che:



- le decisioni assunte dai soci e dall'organo di amministrazione sono state conformi alla legge e allo statuto sociale e non sono state palesemente imprudenti o tali da compromettere definitivamente l'integrità del patrimonio sociale;
- sono state acquisite le informazioni sufficienti relative al generale andamento della gestione e sulla sua prevedibile evoluzione, nonché sulle operazioni di maggior rilievo, per dimensioni o caratteristiche, effettuate dalla società;
- le operazioni poste in essere sono state anch'esse conformi alla legge e allo statuto sociale e non in potenziale contrasto con le delibere assunte dall'assemblea dei soci o tali da compromettere l'integrità del patrimonio sociale;
- non si pongono specifiche osservazioni in merito all'adeguatezza dell'assetto organizzativo della società, né in merito all'adeguatezza del sistema amministrativo e contabile, nonché sull'affidabilità di quest'ultimo nel rappresentare correttamente i fatti di gestione;
- nel corso dell'attività di vigilanza, come sopra descritta, non sono emersi ulteriori fatti significativi tali da richiederne la segnalazione nella presente relazione;
- non si è dovuto intervenire per omissioni dell'organo di amministrazione ai sensi dell'art. 2406 c.c.;
- non sono state ricevute denunce ai sensi dell'art. 2408 c.c.;
- non sono state fatte denunce ai sensi dell'art. 2409, co. 7, c.c.;
- nel corso dell'esercizio il collegio non è stato chiamato a rilasciare pareri previsti dalla legge.

### **Osservazioni in ordine al bilancio d'esercizio**

Il collegio sindacale ha preso atto che l'organo di amministrazione ha tenuto conto dell'obbligo di redazione della nota integrativa tramite l'utilizzo della cosiddetta "tassonomia XBRL", necessaria per standardizzare tale documento e renderlo disponibile al trattamento digitale: è questo, infatti, un adempimento richiesto dal Registro delle Imprese gestito dalle Camere di Commercio in esecuzione dell'art. 5, comma 4, del D.P.C.M. n. 304 del 10 dicembre 2008.

Il collegio sindacale ha, pertanto, verificato che le variazioni apportate alla forma del bilancio e alla nota integrativa rispetto a quella adottata per i precedenti esercizi non modificano in alcun modo la sostanza del suo contenuto né i raffronti con i valori relativi alla chiusura dell'esercizio precedente.

Poiché il bilancio della società è redatto nella forma cosiddetta "ordinaria", è stato verificato che l'organo di amministrazione, nel compilare la nota integrativa e preso atto dell'obbligatorietà delle

53 tabelle previste dal modello XBRL, ha utilizzato soltanto quelle che presentavano valori diversi da zero.

Il progetto di bilancio dell'esercizio chiuso al 31 dicembre 2016 è stato approvato dall'organo di amministrazione in data 10.01.2017 e risulta costituito dallo stato patrimoniale, dal conto economico e dalla nota integrativa.

Inoltre:

- l'organo di amministrazione ha altresì predisposto la relazione sulla gestione di cui all'art. 2428 c.c.;
- tali documenti sono stati consegnati al collegio sindacale in tempo utile per essere depositati presso la sede della società corredati dalla presente relazione e ciò indipendentemente dal termine previsto dall'art. 2429, comma 1, c.c.

È stato, quindi, esaminato il progetto di bilancio, in merito al quale sono fornite ancora le seguenti ulteriori informazioni:

- i criteri di valutazione delle poste dell'attivo e del passivo soggette a tale necessità inderogabile sono stati controllati e non sono risultati sostanzialmente diversi da quelli adottati negli esercizi precedenti, conformi al disposto dell'art. 2426 c.c.;
- è stata posta attenzione all'impostazione data al progetto di bilancio, sulla sua generale conformità alla legge per quello che riguarda la sua formazione e struttura e a tale riguardo non si hanno osservazioni che debbano essere evidenziate nella presente relazione;
- è stata verificata l'osservanza delle norme di legge inerenti la predisposizione della relazione sulla gestione e a tale riguardo non si hanno osservazioni che debbano essere evidenziate nella presente relazione;
- l'organo di amministrazione, nella redazione del bilancio, non ha derogato alle norme di legge ai sensi dell'art. 2423, comma 4, c.c.
- è stata verificata la rispondenza del bilancio ai fatti ed alle informazioni di cui si è avuta conoscenza a seguito dell'assolvimento dei doveri tipici del collegio sindacale e a tale riguardo non vengono evidenziate ulteriori osservazioni;
- ai sensi dell'art. 2426, comma 5, c.c. non vi sono valori iscritti al punto B-I-1) e i valori iscritti al punto B-I-2) dell'attivo, seppur di importo poco significativo, sono stati oggetto di nostro specifico controllo con conseguente consenso alla loro iscrizione; si precisa, per mero richiamo,

che non sarà possibile distribuire dividendi intaccando le riserve di utili oltre l'ammontare netto di tale posta capitalizzata nell'attivo;

- ai sensi dell'art. 2426, n. 6, c.c. il collegio sindacale dà atto dell'esistenza della voce "avviamento" che risulta ammortizzato con un criterio sistematico per un periodo di 20 anni in quanto è stato ritenuto ragionevole supporre una vita utile superiore ai 5 anni;
- è stata verificata la correttezza delle informazioni contenute nella nota integrativa per quanto attiene le posizioni finanziarie e monetarie attive e passive sorte originariamente in valute diverse dall'euro;
- sono state fornite in nota integrativa le informazioni richieste dall'art. 2427-bis c.c., relative agli strumenti finanziari derivati; non sono iscritte immobilizzazioni finanziarie ad un valore superiore al loro fair value;
- i conti d'ordine e di rischio esposti in bilancio, anche con riferimento alle garanzie reali rilasciate, con correlato commento in nota integrativa, permettono una esauriente intelligibilità del bilancio chiuso al 31 dicembre 2016;
- abbiamo preso visione delle relazioni dell'organismo di vigilanza e non sono emerse criticità rispetto al modello organizzativo adottato che debbano essere evidenziate nella presente relazione;
- in merito alla proposta dell'organo di amministrazione circa la destinazione del risultato netto di esercizio esposta in chiusura della relazione sulla gestione, il collegio non ha nulla da osservare, facendo peraltro notare che la decisione in merito spetta all'assemblea dei soci.

### ***Risultato dell'esercizio sociale***

Il risultato netto accertato dall'organo di amministrazione relativo all'esercizio chiuso al 31 dicembre 2016, come anche evidente dalla lettura del bilancio, risulta essere positivo per euro 25.200 e si riassume nei seguenti valori:

#### Stato Patrimoniale:

Attività	Euro	23.375.891
Passività	Euro	16.909.829
- Patrimonio netto (escluso utile d'esercizio)	Euro	6.440.862
- <b>Utile (perdita) dell'esercizio</b>	<b>Euro</b>	<b>25.200</b>
Conti, impegni, rischi e altri conti d'ordine	Euro	1.601.831

Conto economico:

Valore della produzione (ricavi non finanziari)	Euro	18.096.728
Costi della produzione (costi non finanziari)	Euro	17.606.472
<b>Differenza</b>	Euro	<b>490.256</b>
Proventi e oneri finanziari	Euro	(315.361)
Rettifiche di valore di attività finanziarie	Euro	
Proventi e oneri straordinari	Euro	(21.512)
Risultato prima delle imposte	Euro	153.383
Imposte sul reddito	Euro	(128.183)
<b>Utile (Perdita) dell'esercizio</b>	<b>Euro</b>	<b>25.200</b>

I risultati della revisione legale del bilancio svolta sono contenuti nella Relazione rilasciata dalla società di Revisione.

*Osservazioni e proposte in ordine all'approvazione del bilancio*

Considerando le risultanze dell'attività da noi svolta il collegio propone all'assemblea di approvare il bilancio d'esercizio chiuso al 30 settembre 2016, così come redatto dagli amministratori.



Gallarate, 11 gennaio 2017

Il collegio sindacale

Dr. Alberto Peila (Presidente)

Dr. Maurizio Paternò di Montecupo (Sindaco effettivo)

Dr. Oliviero Tessera (Sindaco effettivo)



**Relazione della società di revisione indipendente ai sensi dell'art. 14 del D.Lgs.  
27.1.2010, n. 39**

Agli Azionisti  
della società M.P.G. Manifattura Plastica S.p.A.

**Relazione sul bilancio d'esercizio**

Abbiamo svolto la revisione contabile del bilancio d'esercizio della M.P.G. Manifattura Plastica S.p.A., costituito dallo stato patrimoniale, dal conto economico e dalla nota integrativa, per l'esercizio chiuso al 30 settembre 2016.

*Responsabilità degli Amministratori per il bilancio d'esercizio*

Gli Amministratori sono responsabili per la redazione del bilancio d'esercizio che fornisca una rappresentazione veritiera e corretta in conformità alle norme italiane che ne disciplinano i criteri di redazione.

*Responsabilità della società di revisione*

E' nostra la responsabilità di esprimere un giudizio sul bilancio d'esercizio sulla base della revisione contabile. Abbiamo svolto la revisione contabile in conformità ai principi di revisione internazionali (ISA Italia) elaborati ai sensi dell'art. 11, comma 3, del D.Lgs. 39/2010. Tali principi richiedono il rispetto dei principi etici, nonché la pianificazione e lo svolgimento della revisione contabile al fine di acquisire una ragionevole sicurezza che il bilancio d'esercizio non contenga errori significativi.

La revisione contabile comporta lo svolgimento di procedure volte ad acquisire elementi probativi a supporto degli importi e delle informazioni contenuti nel bilancio d'esercizio. Le procedure scelte dipendono dal giudizio professionale del revisore, inclusa la valutazione dei rischi di errori significativi nel bilancio d'esercizio dovuti a frodi o a comportamenti o eventi non intenzionali. Nell'effettuare tali valutazioni di rischio, il revisore considera il controllo interno relativo alla redazione del bilancio d'esercizio dell'impresa che fornisca una rappresentazione veritiera e corretta al fine di definire procedure di revisione appropriate alle circostanze, e non per esprimere un giudizio sull'efficacia del controllo interno dell'impresa. La revisione contabile comprende altresì la valutazione dell'appropriatezza dei principi contabili adottati, della ragionevolezza delle stime effettuate dagli Amministratori, nonché la valutazione della presentazione del bilancio d'esercizio nel suo complesso.

Riteniamo di aver acquisito elementi probativi sufficienti ed appropriati su cui basare il nostro giudizio.

*Giudizio*

A nostro giudizio, il bilancio d'esercizio fornisce una rappresentazione veritiera e corretta della situazione patrimoniale e finanziaria della M.P.G. Manifattura Plastica S.p.A. al 30 settembre 2016

e del risultato economico per l'esercizio chiuso a tale data, in conformità alle norme italiane che ne disciplinano i criteri di redazione.

### **Relazione su altre disposizioni di legge e regolamenti**

#### *Giudizio sulla coerenza della relazione sulla gestione con il bilancio d'esercizio*

Abbiamo svolto le procedure indicate nel principio di revisione (SA Italia) n.720B al fine di esprimere, come richiesto dalle norme di legge, un giudizio sulla coerenza della relazione sulla gestione, la cui responsabilità compete agli Amministratori della M.P.G. Manifattura Plastica S.p.A., con il bilancio d'esercizio della M.P.G. Manifattura Plastica S.p.A. al 30 settembre 2016. A nostro giudizio, la relazione sulla gestione è coerente con il bilancio d'esercizio della M.P.G. Manifattura Plastica S.p.A. al 30 settembre 2016.

Milano, 11 gennaio 2017

Kreston GV Italy Audit S.r.l.  
Antonio Moroni  
Revisore Legale

