



Vittoria
Assicurazioni

BORSA ITALIANA
LONDON STOCK EXCHANGE GROUP

Star Conference 2017

Milano, 22 marzo 2017

STRUTTURA SOCIETARIA

LA NOSTRA STRATEGIA

PIANO 2014-2016

PIANO 2017-2019

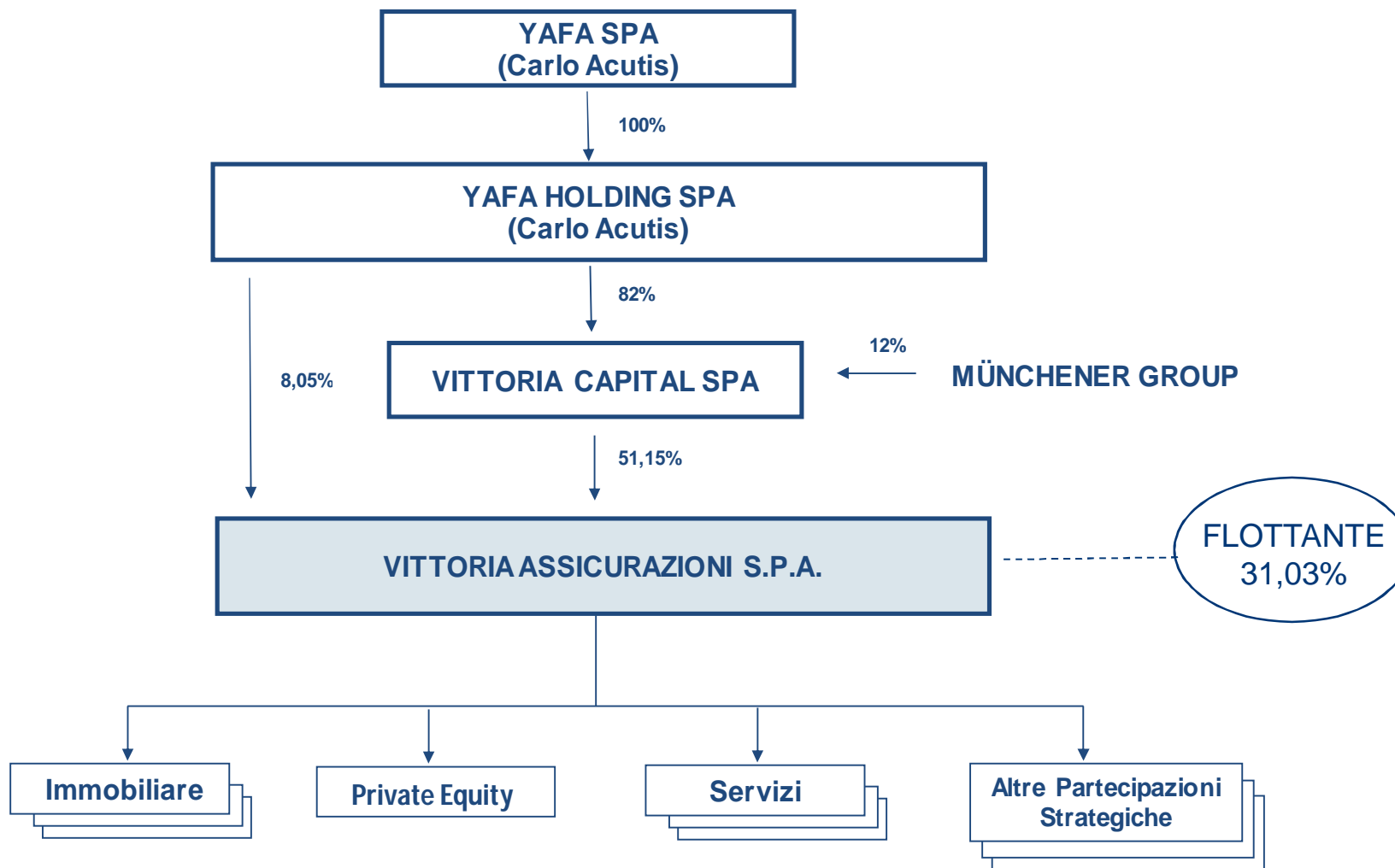
RAMI DANNI

RAMI VITA

INVESTIMENTI

INFORMAZIONI FINANZIARIE

- ✓ Nel 2017 Yafa S.p.A. assumerà il ruolo di capogruppo esercitando attività di direzione e coordinamento per le società controllate.



STRUTTURA SOCIETARIA

LA NOSTRA STRATEGIA

PIANO 2014-2016

PIANO 2017-2019

RAMI DANNI

RAMI VITA

INVESTIMENTI

INFORMAZIONI FINANZIARIE

REDDITIVITÀ

- ✓ PRIORITA' NEL CONSEGUIRE UTILE TECNICO
- ✓ RIDUZIONE INCIDENZA DEI COSTI NEL MEDIO TERMINE

CLIENTI

- ✓ SVILUPPO ORGANICO DELLA COMPAGNIA
- ✓ CLIENTELA TARGET COSTITUITA DA FAMIGLIE, PICCOLE/MEDIE IMPRESE E AFFINITY GROUP

INVESTIMENTI

- ✓ PORTAFOGLIO INVESTIMENTI A BASSO RISCHIO
- ✓ STABILIZZAZIONE DEL SEGMENTO IMMOBILIARE

**POLITICA DEL
CAPITALE**

- ✓ AUTOFINANZIAMENTO E CONSOLIDAMENTO DELL'ATTUALE SOLIDITA' PATRIMONIALE

STRUTTURA SOCIETARIA

LA NOSTRA STRATEGIA

PIANO 2014-2016

PIANO 2017-2019

RAMI DANNI

RAMI VITA

INVESTIMENTI

INFORMAZIONI FINANZIARIE

- ✓ Obiettivi raggiunti. Le performance di crescita vanno lette nel contesto del trend decrescente del mercato italiano nell'ultimo triennio.

BUSINESS PLAN 2014-2016			ACTUAL 2014-2016
COR CONSERVATO MEDIO		92%	89,7%
ROE CONSOLIDATO MEDIO		13,5%	16,5% ¹
CRESCITA ANNUALE MEDIA DIVIDENDO		+5%	+5,3%
INCREMENTO PREMI MEDIO	DANNI	+5%	+3,2%
	VITA	+15%	+7,6%

¹ Senza l'effetto della plusvalenza sui titoli di stato italiani del 2016 il ROE medio consolidato è pari a 14,3%

STRUTTURA SOCIETARIA

LA NOSTRA STRATEGIA

PIANO 2014-2016

PIANO 2017-2019

RAMI DANNI

RAMI VITA

INVESTIMENTI

INFORMAZIONI FINANZIARIE

- ✓ Ipotizzato un contesto di mercato ancora condizionato da un premio medio in calo, da un lieve aumento delle frequenze RCA e da rendimenti finanziari compressi.
- ✓ Crescita dei volumi sia Danni che Vita in un contesto di mercato altamente competitivo.
- ✓ Diversificazione del portafoglio investimenti Danni con zero esposizione a titoli di stato italiani.
- ✓ Mantenimento di una redditività tecnica a buoni livelli, seppur in lieve calo rispetto agli anni precedenti, in una fase di mercato ancora difficile.

		2016	BUSINESS PLAN Media 2017-2019
INCREMENTO PREMI	DANNI	+1,1%	+3,0%
	VITA	-13,2%	+5,0%
COR CONSERVATO		89,4%	91,5%
ROE CONSOLIDATO		21,6% ¹	> 9%
DIVIDEND PAYOUT		10,5%	> 20%
SOLVENCY II RATIO		170,3% ²	> 180% ³

1 Al netto delle plusvalenze straordinarie il Roe Consolidato è pari a 14,6%

2 Utilizzo Standard Formula; in attesa autorizzazione IVASS per applicazione USP

3 Con applicazione USP (in attesa di approvazione da parte di IVASS)

STRUTTURA SOCIETARIA

LA NOSTRA STRATEGIA

PIANO 2014-2016

PIANO 2017-2019

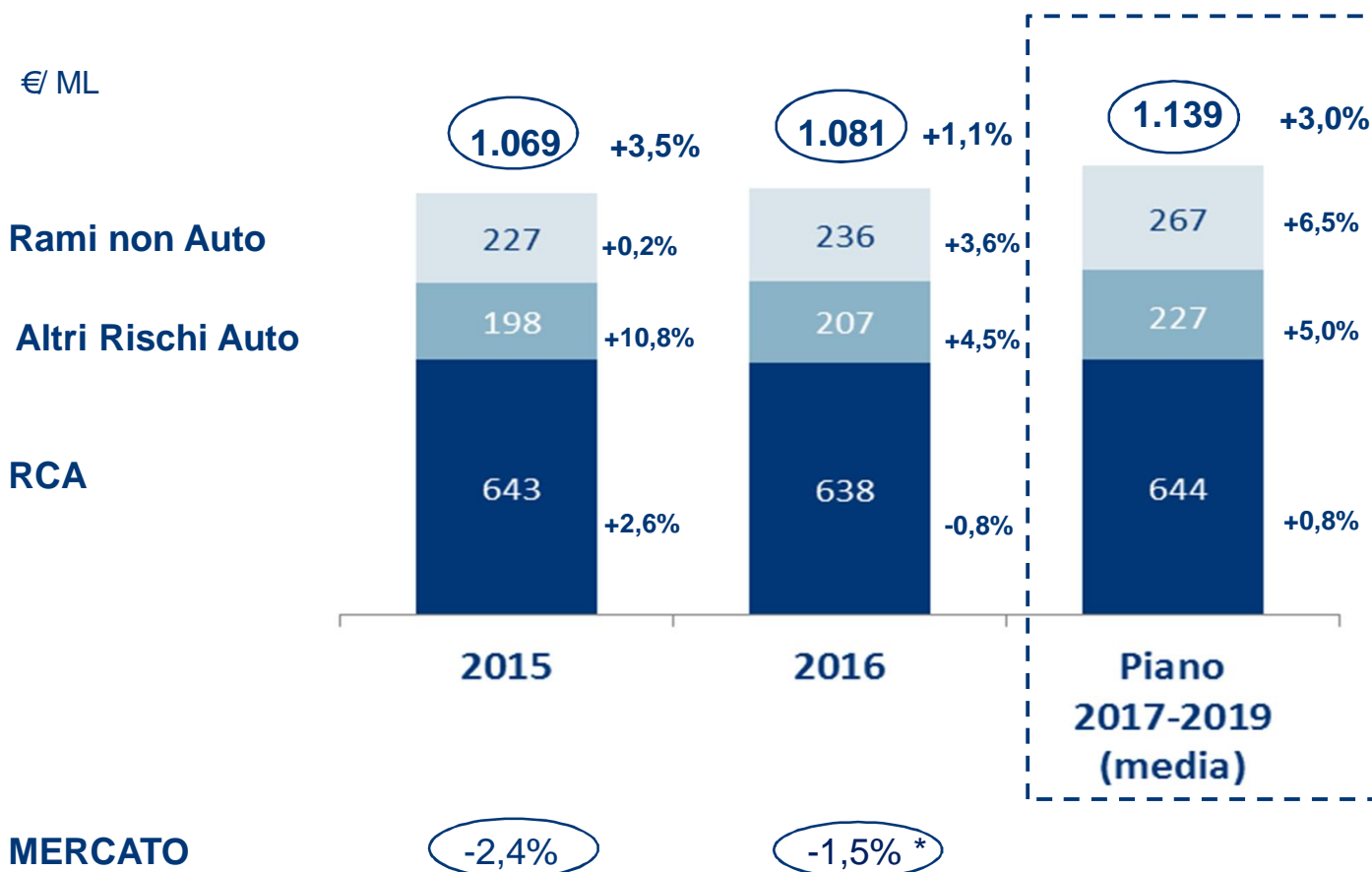
RAMI DANNI

RAMI VITA

INVESTIMENTI

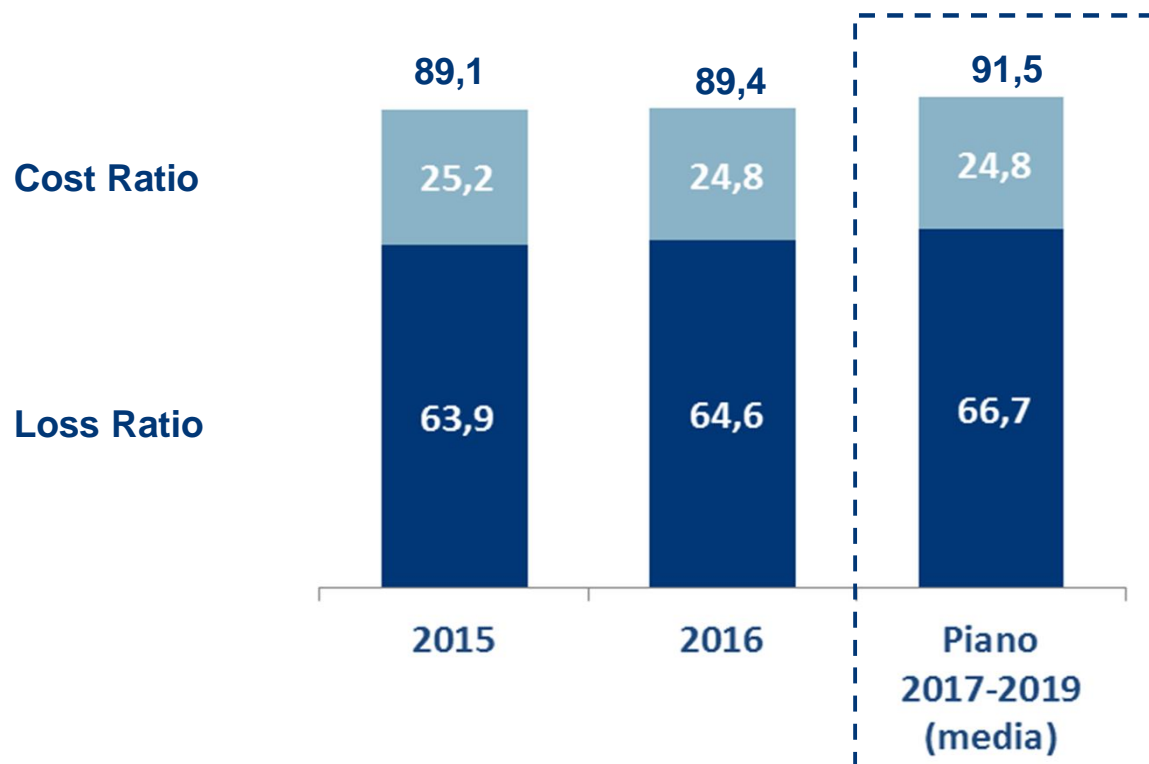
INFORMAZIONI FINANZIARIE

- ✓ 2016: crescita complessiva in un contesto di mercato con volumi ancora negativi.
- ✓ Piano 2017-2019: crescite spinte dalle altre garanzie auto e dai rami non auto.

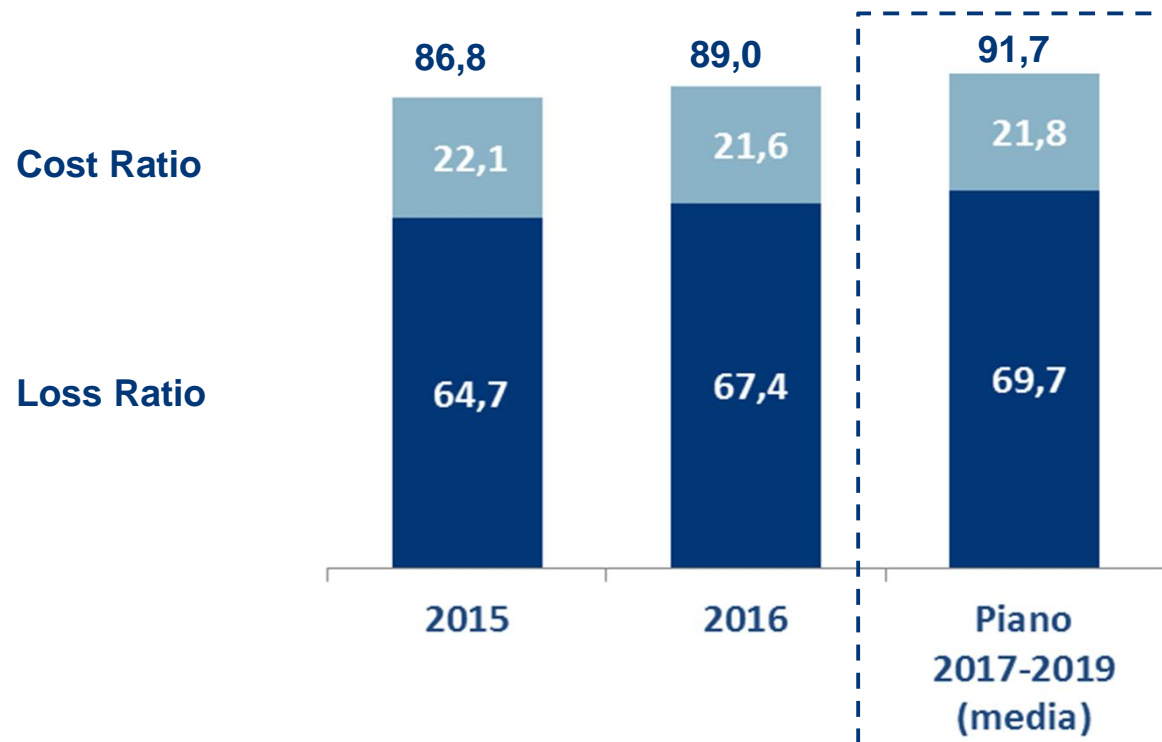


* Dati Ania 9M 2016

- ✓ S/P 2016 condizionato da un peggioramento RCA per la dinamica dei premi di competenza.
- ✓ COR conservato 2016 in linea con il livello 2015.
- ✓ COR obiettivo influenzato dalle dinamiche tariffarie e da un ipotizzato lieve aumento della frequenza.



- ✓ S/P 2016 influenzato dalla riduzione del premio medio pur in presenza di una frequenza stabile.
- ✓ S/P obiettivo: ipotizzato un aumento della frequenza e un graduale rallentamento nella riduzione del premio medio.



STRUTTURA SOCIETARIA

LA NOSTRA STRATEGIA

PIANO 2014-2016

PIANO 2017-2019

RAMI DANNI

RAMI VITA

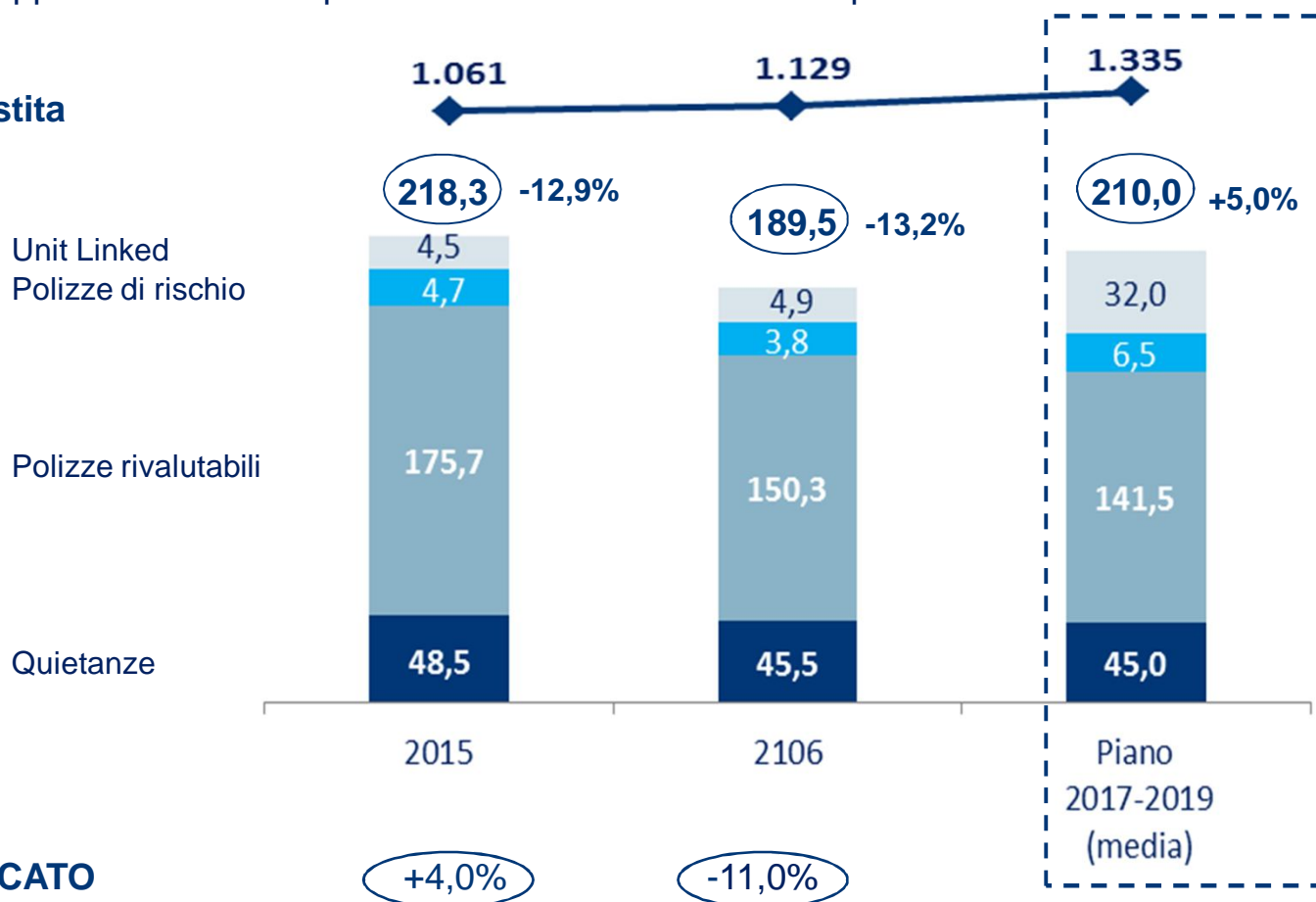
INVESTIMENTI

INFORMAZIONI FINANZIARIE

- ✓ Prosegue l'incremento della massa gestita.
- ✓ Volumi 2016: prosegue la strategia di contenimento dei premi unici rivalutabili collegati a gestioni separate.
- ✓ Volumi obiettivo: Cambio di mix sulla nuova produzione a favore di Unit e Multiramo grazie allo sviluppo di una rete di specialisti finanziari e incremento polizze di rischio.

€/ ML

Massa gestita



STRUTTURA SOCIETARIA

LA NOSTRA STRATEGIA

PIANO 2014-2016

PIANO 2017-2019

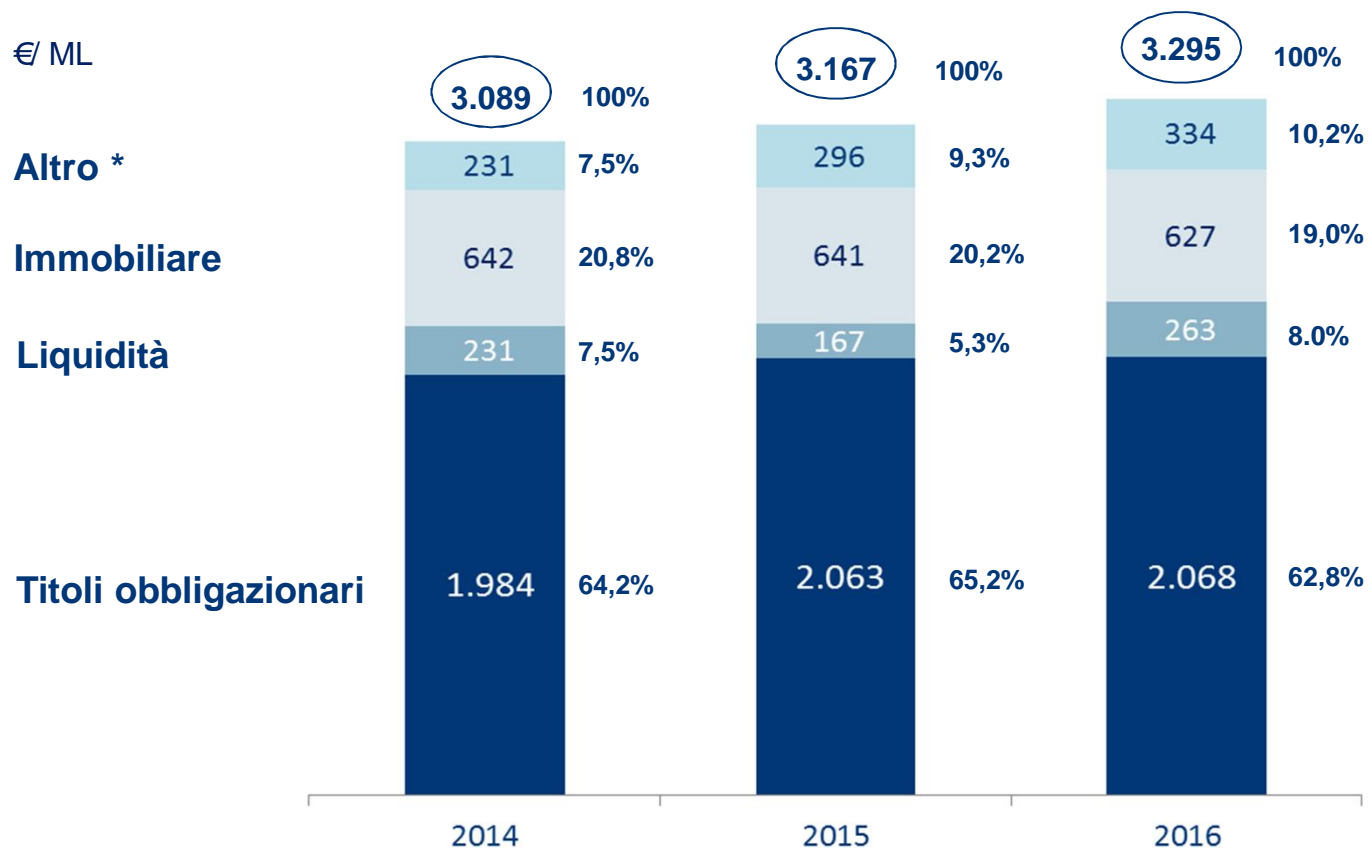
RAMI DANNI

RAMI VITA

INVESTIMENTI

INFORMAZIONI FINANZIARIE

- ✓ Ridotta esposizione su titoli di stato italiano per cessione portafoglio nel comparto Rami Danni.
- ✓ Contenzione del rischio tramite diversificazione sia delle componenti Core che Satellite.
- ✓ Ristrutturazione del settore immobiliare.



* Altro: Partecipazioni, azioni e quote di OICR, Finanziamenti e crediti

STRUTTURA SOCIETARIA

LA NOSTRA STRATEGIA

PIANO 2014-2016

PIANO 2017-2019

RAMI DANNI

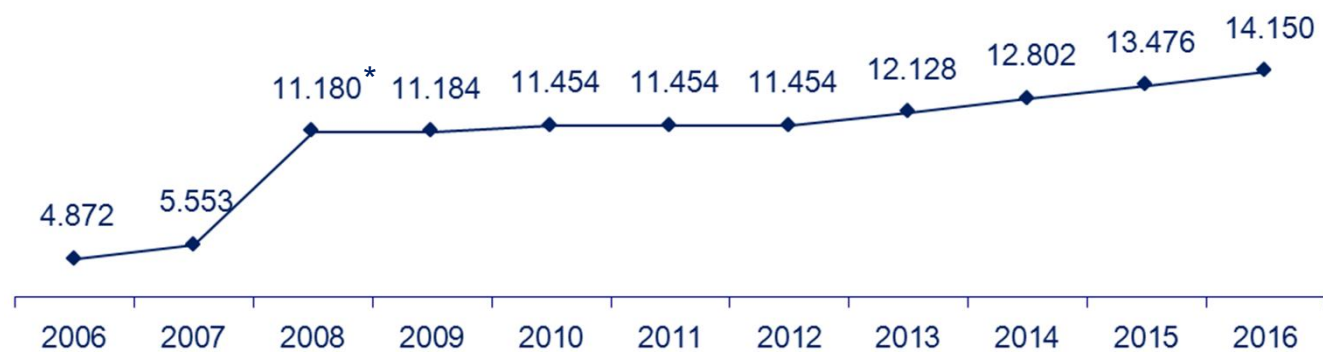
RAMI VITA

INVESTIMENTI

INFORMAZIONI FINANZIARIE

- ✓ Continua la crescita annuale del dividendo.
- ✓ Payout medio piano 2017-2019: >20%.

€/ 000

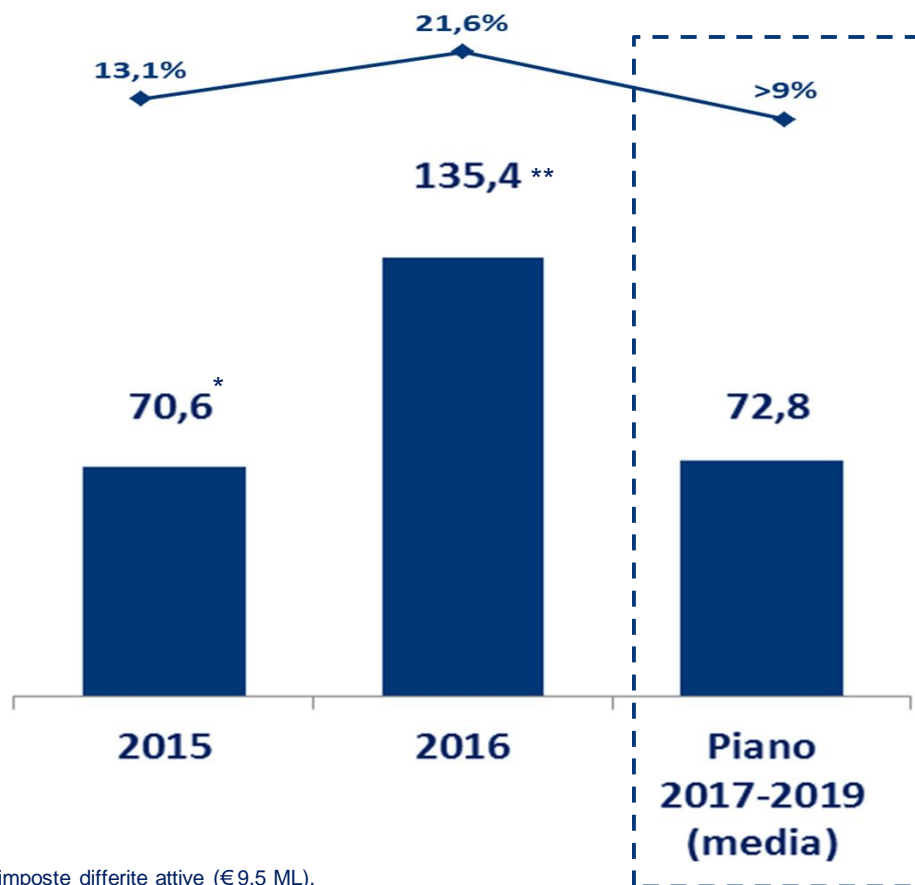


* Nel 2008 aumento gratuito di capitale (1:1)

- ✓ ROE consolidato 2016 al netto della plusvalenza realizzata: 14,6%.
- ✓ ROE medio piano 2017-2019: >9%.
- ✓ Solvency II Ratio 2016: 170,3% (stima secondo formula standard) in attesa autorizzazione per applicazione Undertaking Specific Parameters-USP.
- ✓ Solvency II Ratio medio piano 2017-2019: >180% con applicazione USP.

ROE consolidato
Risultato Netto di Gruppo

€/ ML



*Risultato 2015 penalizzato dalla rideterminazione delle imposte differite attive (€9,5 ML).

** Risultato 2016 beneficia di plusvalenze derivanti dalla vendita di parte del portafoglio titoli di stato italiani.

- ✓ **PREMI**
PREMI CONTABILIZZATI LAVORO DIRETTO - Classificazione gestionale
- ✓ **LOSS RATIO – LAVORO CONSERVATO** - Classificazione gestionale
SINISTRI DI COMPETENZA / PREMI DI COMPETENZA
- ✓ **COST RATIO - LAVORO CONSERVATO** - Classificazione gestionale
(SPESE DI GESTIONE + AMMORTAMENTO BENI IMMATERIALI + PARTITE TECNICHE) / PREMI DI COMPETENZA
- ✓ **COMBINED RATIO – LAVORO CONSERVATO** - Classificazione gestionale
(SINISTRI DI COMPETENZA + SPESE DI GESTIONE + AMMORTAMENTO BENI IMMATERIALI + PARTITE TECNICHE) / PREMI DI COMPETENZA
- ✓ **ROE CONSOLIDATO**
UTILE NETTO DI GRUPPO D'ESERCIZIO / SEMISOMMA PATRIMONIO NETTO DI GRUPPO INIZIALE + PATRIMONIO NETTO DI GRUPPO FINALE.
IL PATRIMONIO SI CONSIDERA AL NETTO DELLA RISERVA PER PLUSVALENZE/MINUSVALENZE LATENTI
- ✓ **SOLVENCY II RATIO**
MEZZI PROPRI / SOLVENCY CAPITAL REQUIREMENT (SCR); INDICATORI POST DISTRIBUZIONE DIVIDENDI
- ✓ **MASSA GESTITA**
RISERVA MATEMATICA CLASSE C + CLASSE D
- ✓ **USP (UNDERTAKING SPECIFIC PARAMETERS) PER LA COMPONENTE DANNI**