



Risultati al 31 marzo 2017

Gruppo Cattolica Assicurazioni

Verona, 10 maggio 2017



Risultati al 31 marzo 2017

Performance del business danni

Performance del business vita

Gestione finanziaria



Sintesi principali dati consolidati

	Risultati IAS/IFRS		
	€ mln		
	1Q2016	1Q2017	Δ %
Premi Lavoro Diretto Totali	1.274	1.314	+3,1%
Premi Lavoro Diretto Danni	469	465	-0,9%
Premi Lavoro Diretto Vita ¹	805	849	+5,4%
Combined Ratio ²	92,0%	93,4%	+1,4 pps
Patrimonio Netto Consolidato	2.114 ³	2.129	+0,7%
Solvency II Ratio	1,86x ⁴	1,81x ⁵	-5 pps
Risultato Consolidato	25	30	+20,0%
Risultato di Gruppo	24	29	+20,8%



(1) Compresi i contratti di investimento. (2) Lavoro conservato. (3) Dato al 31 dicembre 2016. (4) Dato al 31 dicembre 2016 post distribuzione dividendo della Capogruppo, calcolato secondo la Standard Formula con l'utilizzo degli Undertaking Specific Parameters (USP). (5) Dato post distribuzione dividendo della Capogruppo calcolato secondo la Standard Formula con l'utilizzo degli Undertaking Specific Parameters (USP). La società il 4 aprile 2017 ha presentato all'Organo di Vigilanza l'istanza di richiesta finalizzata all'autorizzazione per l'utilizzo degli USP a partire già dal 31 dicembre 2016. Al netto dell'utilizzo degli USP il margine di solvibilità sarebbe pari a 1,64 volte il minimo regolamentare.

Risultati di conto economico consolidato

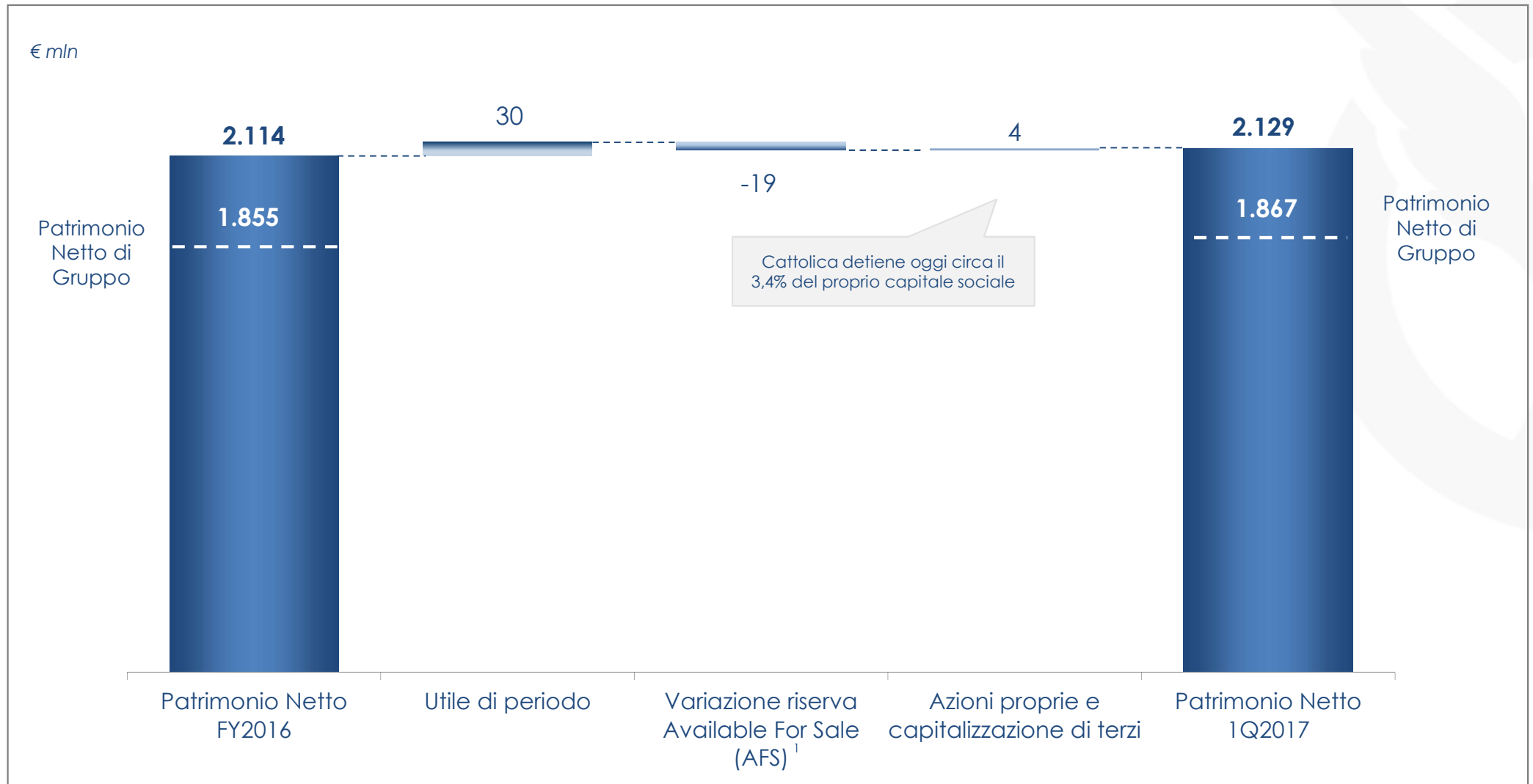
Contributo al Risultato Consolidato delle Società del Gruppo

€ mln

	1Q2016	1Q2017
Società assicurative danni	24	28
Società assicurative vita	2	3
Società non assicurative	-1	-1
RISULTATO IAS/IFRS Consolidato	25	30
RISULTATO IAS/IFRS Gruppo	24	29

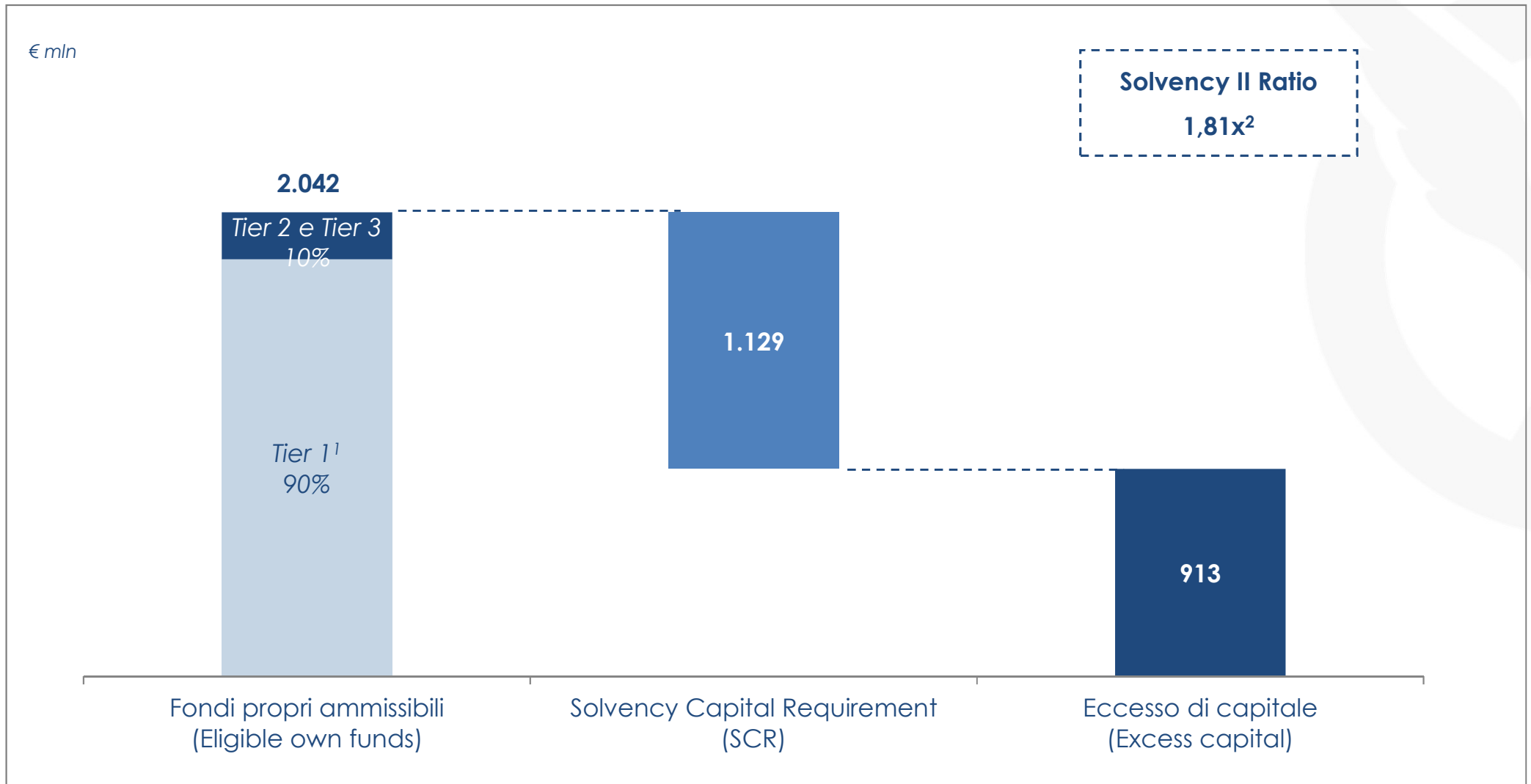


Evoluzione del patrimonio netto consolidato



(¹) Comprensivo della variazione della shadow accounting (netto tasse).

Solvency II ratio di Gruppo



(1) Fondi propri ammissibili di categoria Tier 1 "unrestricted" (capitale sociale e riserve di capitale) pari a circa 86% del totale dei fondi propri ammissibili. (2) Ratio post dividendo, calcolato secondo la Standard Formula con l'utilizzo degli Undertaking Specific Parameters (USP). La società il 4 aprile 2017 ha presentato all'Organo di Vigilanza l'istanza di richiesta finalizzata all'autorizzazione per l'utilizzo degli USP a partire già dal 31 dicembre 2016. Al netto dell'utilizzo degli USP il margine di solvibilità sarebbe pari a 1,64 volte il minimo regolamentare (post distribuzione del dividendo della Capogruppo).

Risultati al 31 marzo 2017

Performance del business danni

Performance del business vita

Gestione finanziaria

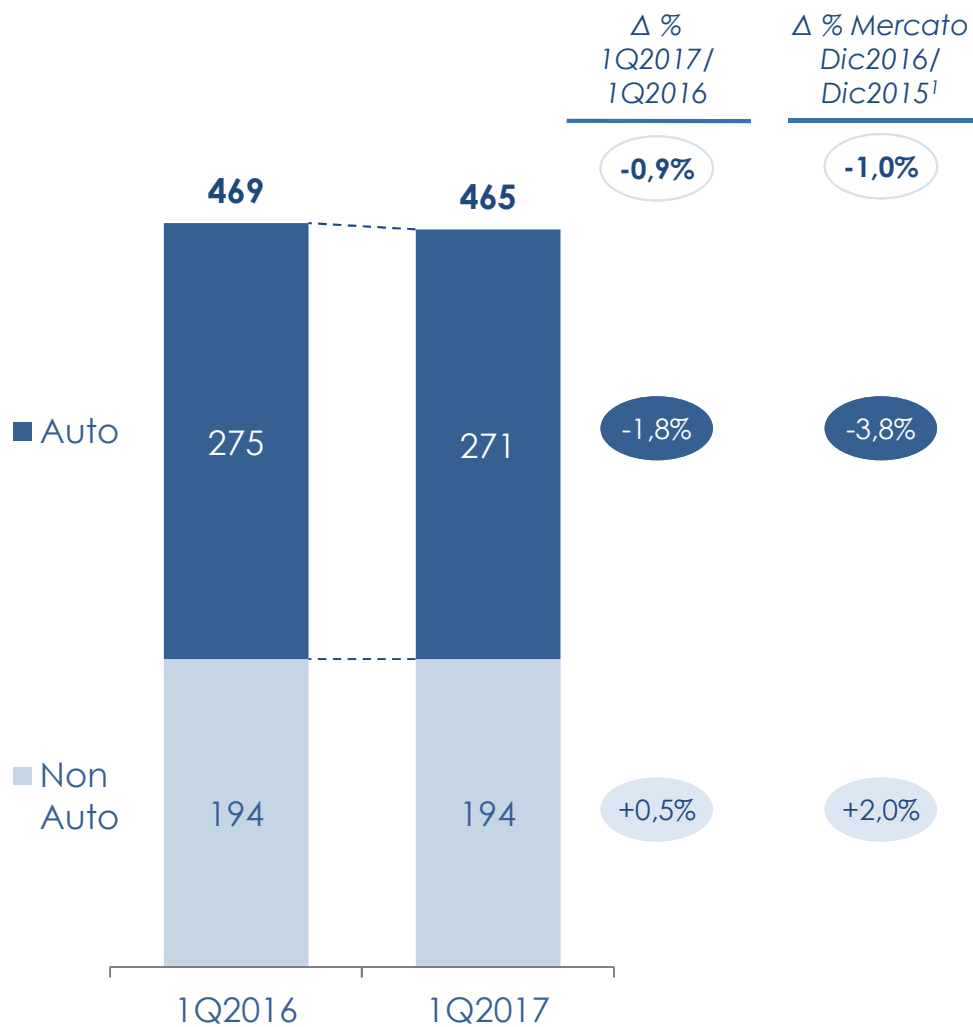


Performance del business danni

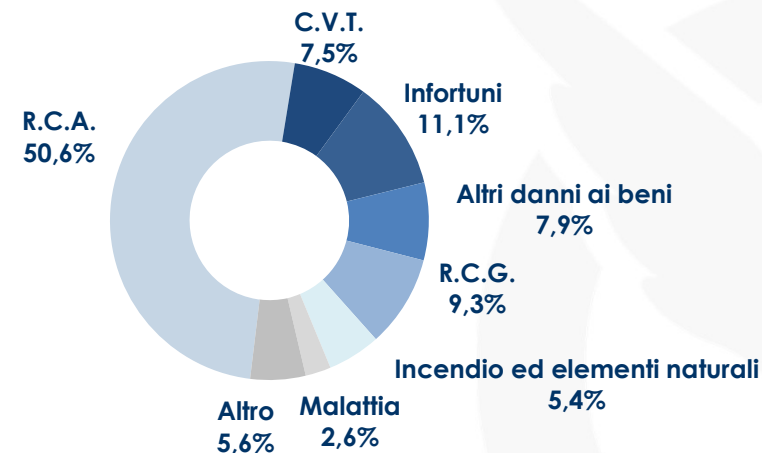
Raccolta premi danni

Premi Danni di Gruppo

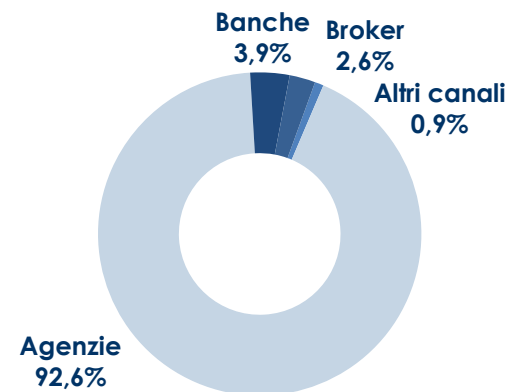
€ mln



Breakdown Premi Danni per Ramo



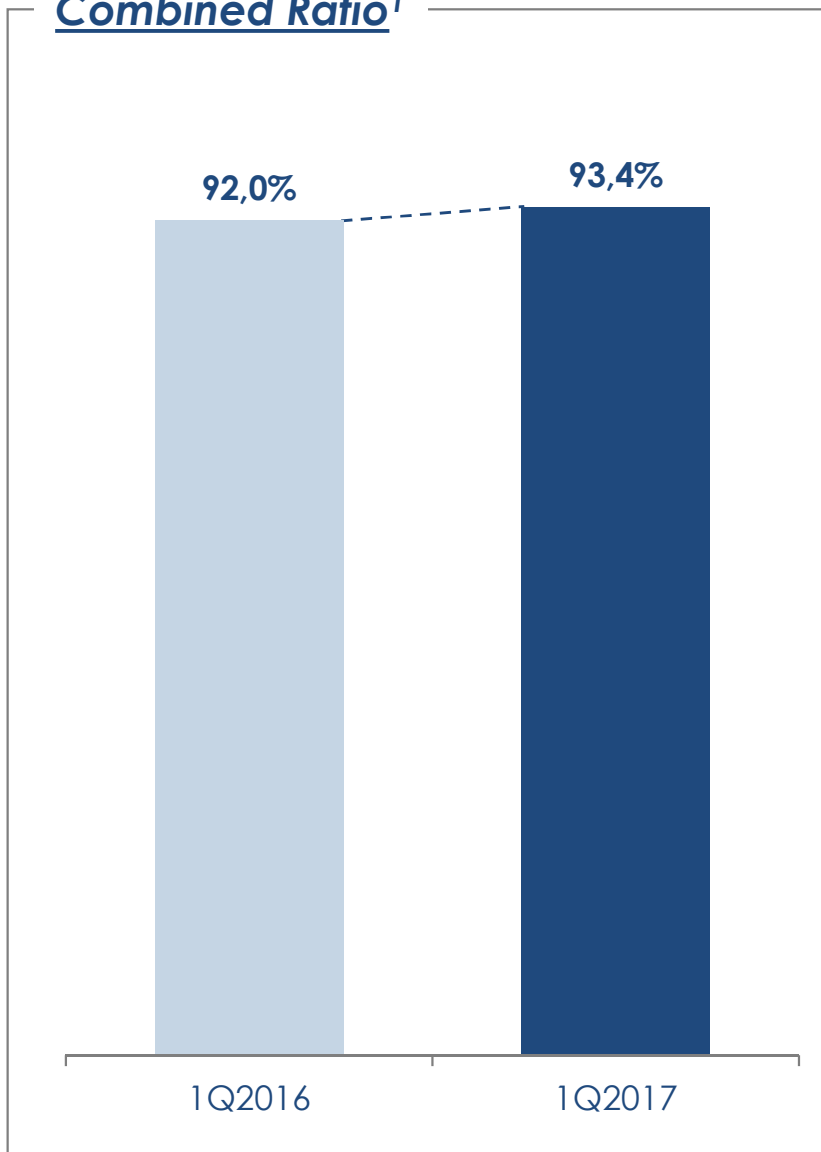
Breakdown Premi Danni per Canale



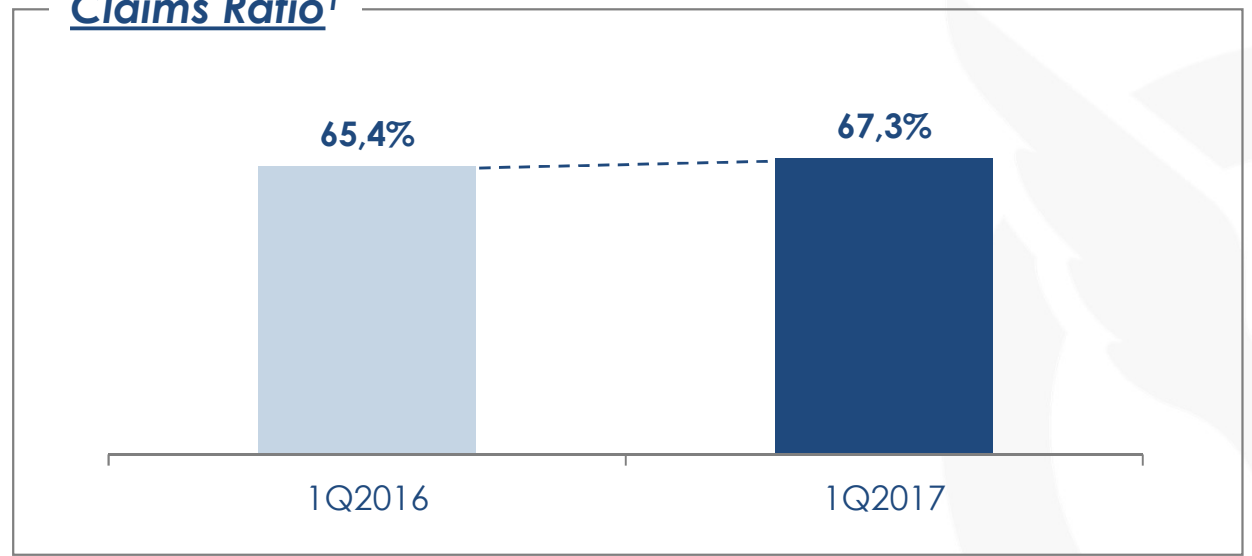
(¹) Fonte: ANIA Trends newsletter dell'ufficio studi. Anno XIII n.4 (aprile 2017).

Indicatori tecnici

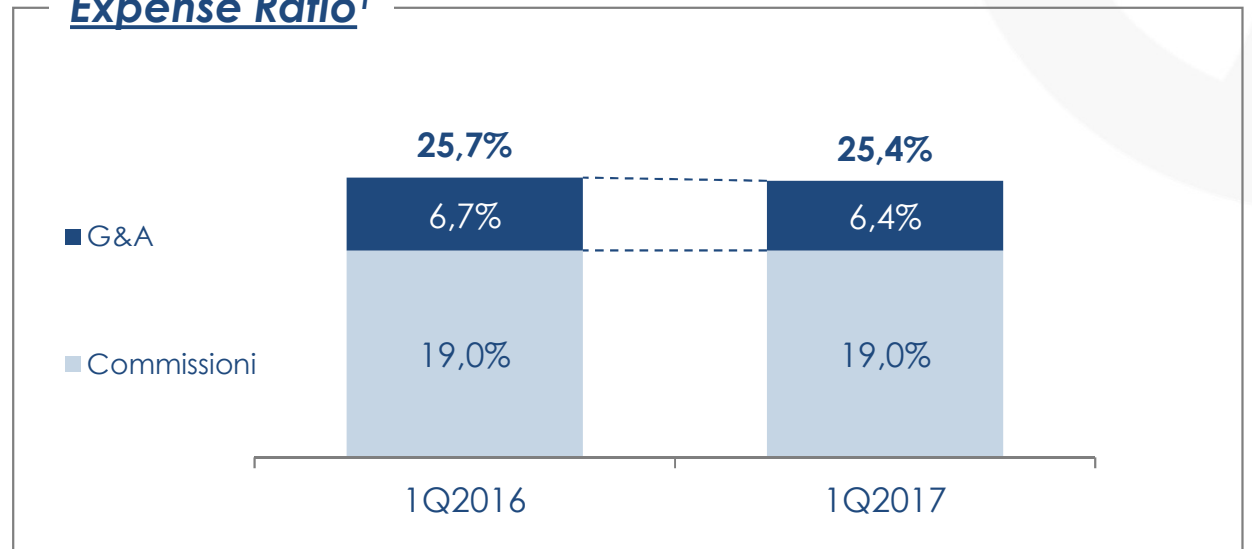
Combined Ratio¹



Claims Ratio¹



Expense Ratio¹



(¹) Lavoro conservato.

Performance del business danni

Indicatori tecnici R.C.A.

Polizze e Premi R.C.A.

Δ rispetto al 31 dicembre 2016

N° polizze R.C.A.

+2,0%

+62.793 pezzi

Premio medio R.C.A.

-1,5%

dati al 28 aprile 2017

Costo Medio del Pagato Chiuso R.C.A.

	A MARZO					
	2016		2017		Δ 2017/2016	
	Velocità di Liquid.ne	Costo Medio (€)	Velocità di Liquid.ne	Costo Medio (€)	Velocità di Liquid.ne	Costo Medio (€)
Card G	58,0%	1.264	57,3%	1.268	-0,7	0,3%
No Card	26,9%	1.686	26,8%	1.685	-0,1	-0,1%
Card G e No Card	50,8%	1.319	50,2%	1.323	-0,6	0,3%

Analisi Sinistri R.C.A.

	Variazione denunce a marzo 2017 osservate ad aprile 2017	Variazione rischi anno a marzo 2017
Cattolica	0,5%	0,0%
Tua	10,2%	9,9%
FATA	0,3%	0,8%
Cattolica, Tua e FATA	2,1%	1,9%



Risultati al 31 marzo 2017

Performance del business danni

Performance del business vita

Gestione finanziaria

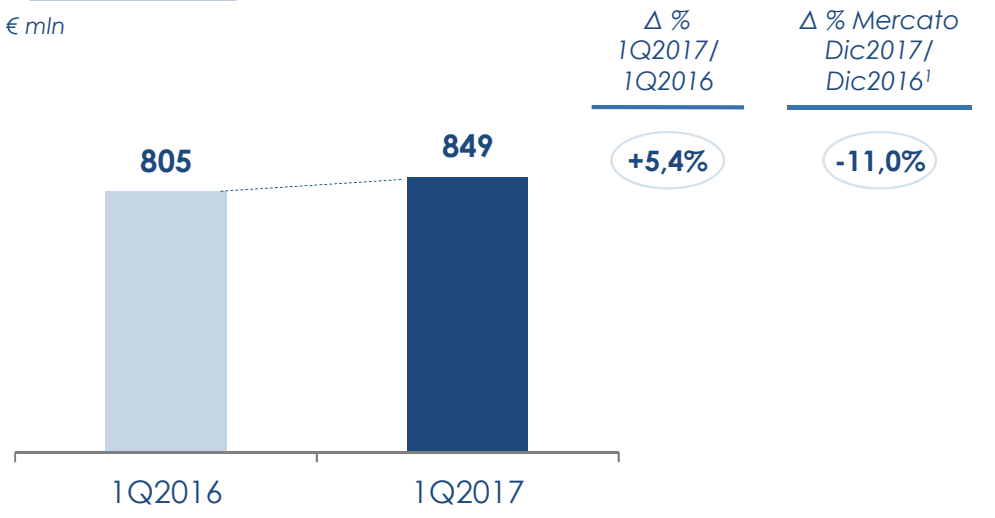


Performance del business vita

Raccolta premi vita

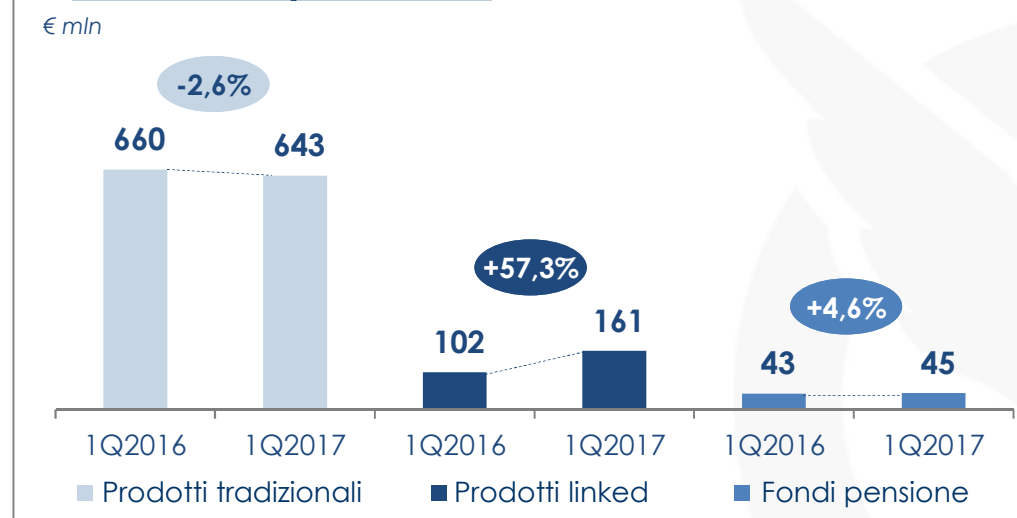
Premi Vita

€ mln

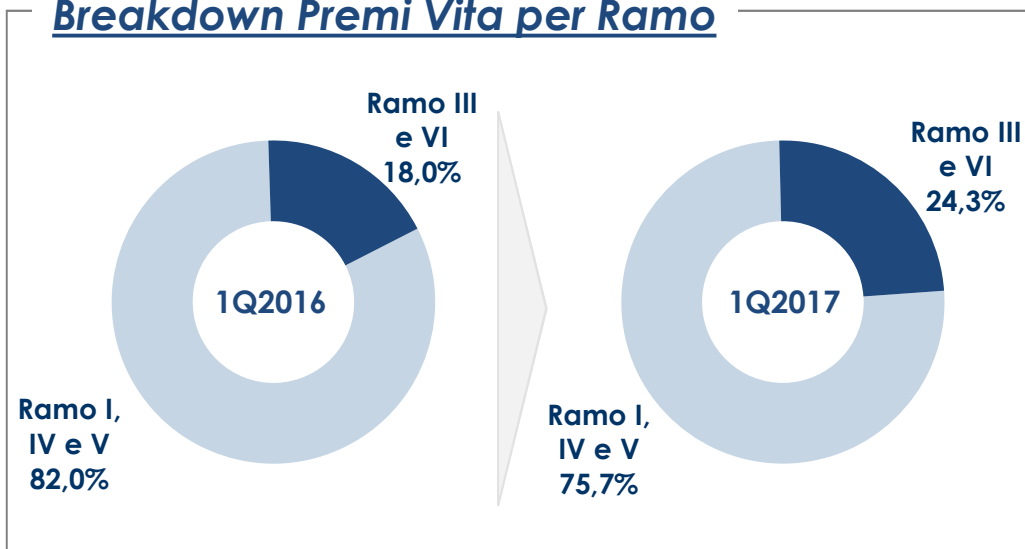


Premi Vita per Ramo

€ mln

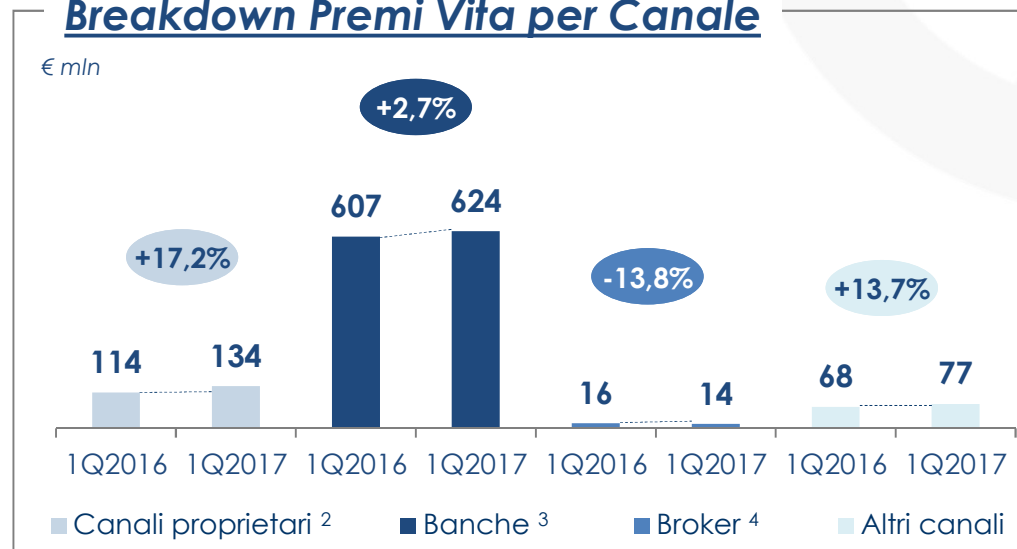


Breakdown Premi Vita per Ramo



Breakdown Premi Vita per Canale

€ mln

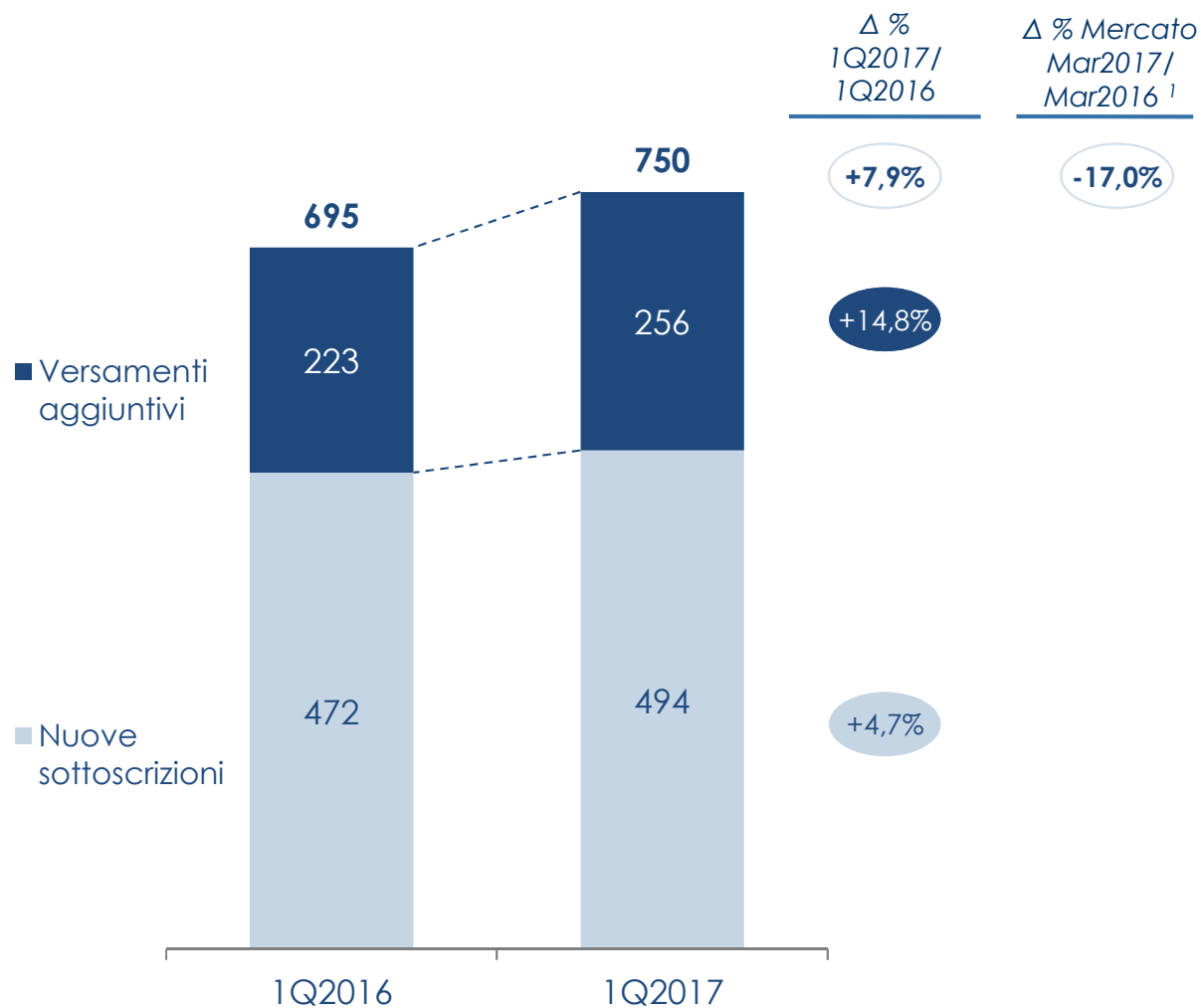


(¹) Fonte: ANIA Trends newsletter dell'ufficio studi. Anno XIII n.4 (aprile 2017). (²) Agenzie e sub agenti. (³) Comprensivi di Promotori Finanziari. (⁴) Comprensivi di Cattolica Life.

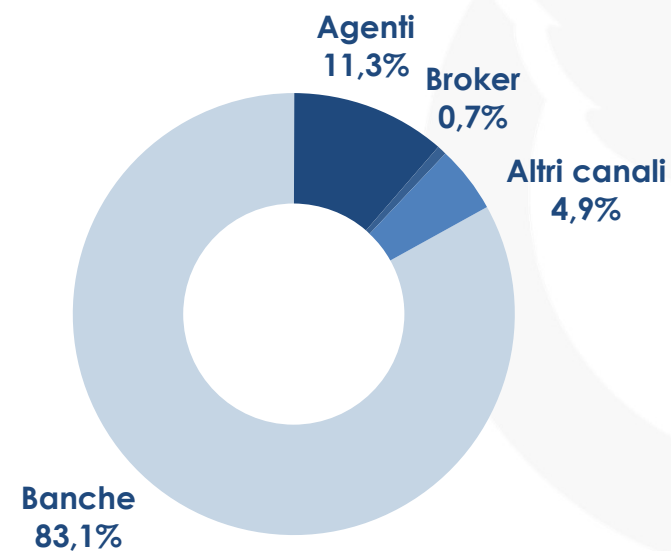
Nuova produzione vita

Raccolta Nuova Produzione Vita

€ mln



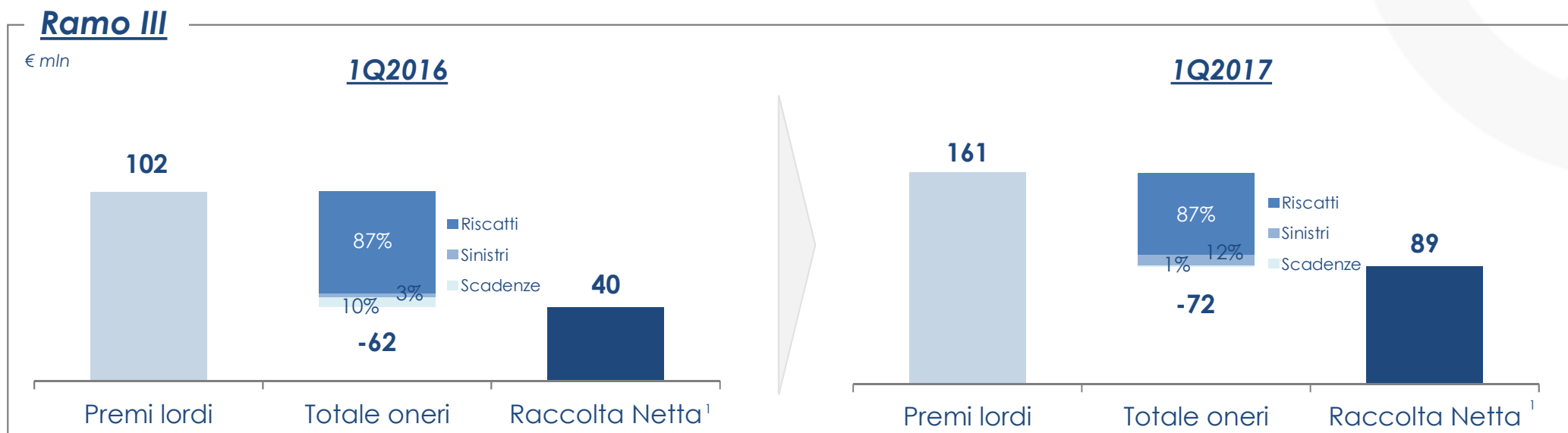
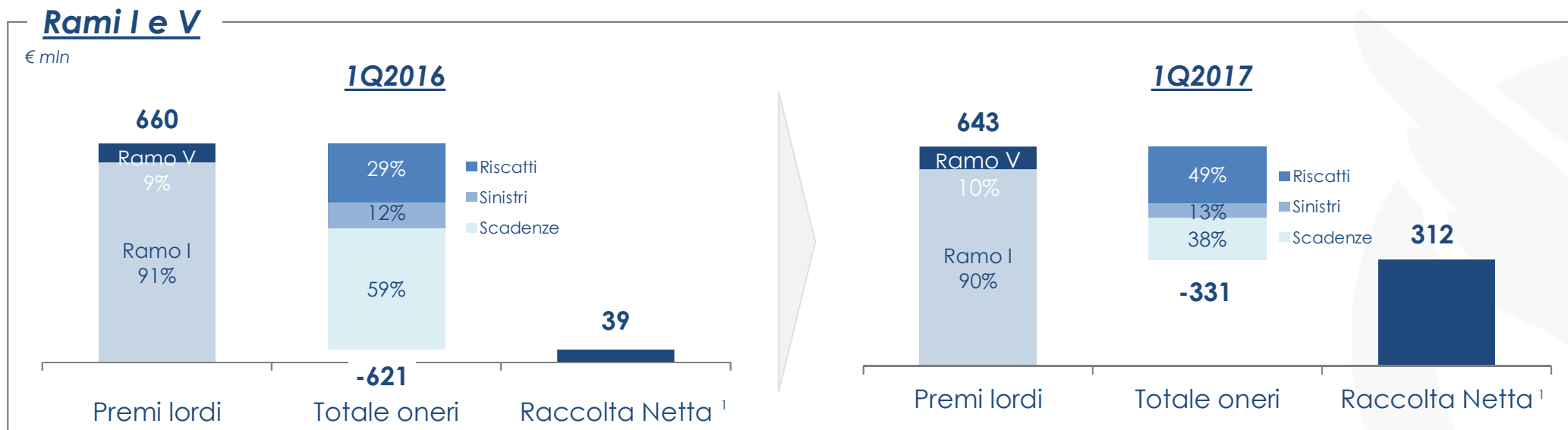
Nuova Produzione Vita per Canale



(¹) Fonte: ANIA Trends nuova produzione vita. Anno XIII n.3 (maggio 2017).

Performance del business vita

Raccolta netta vita



(¹) La Raccolta Netta non comprende la variazione della Riserva per somme da pagare.

Risultati al 31 marzo 2017

Performance del business danni

Performance del business vita

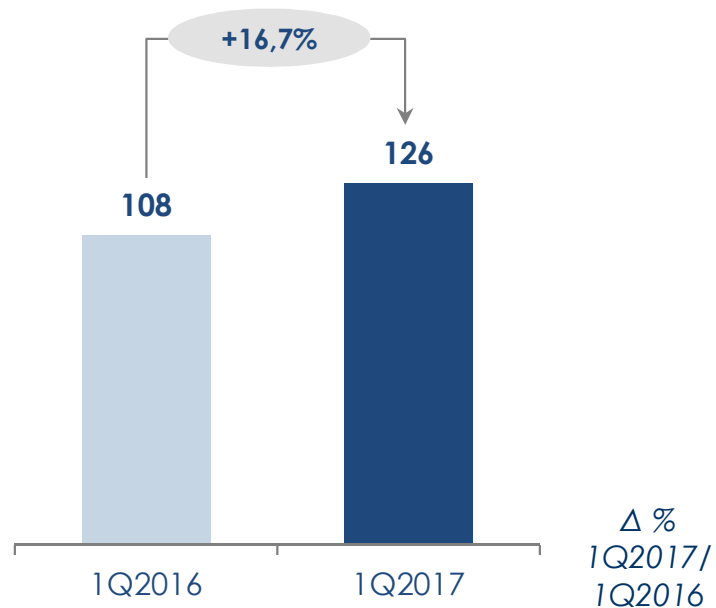
Gestione finanziaria



Risultato degli investimenti ed asset allocation di Gruppo

Risultato degli investimenti

€ mln

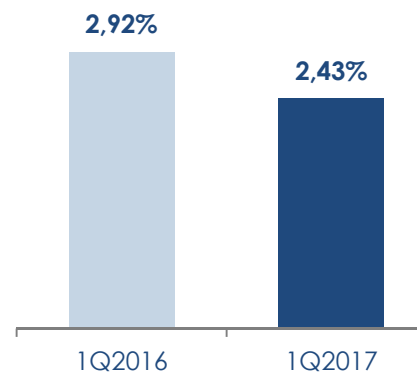


	1Q2016	1Q2017	Δ % 1Q2017/ 1Q2016
Interessi netti e cedole	109	123	+12,8%
Utili e perdite ¹	10	9	-10,0%
Spese su investimenti	-4	-4	-
Risultato pre impairments²	115	128	+11,3%
Impairments e svalutazioni ²	-7	-2 ³	+71,4%

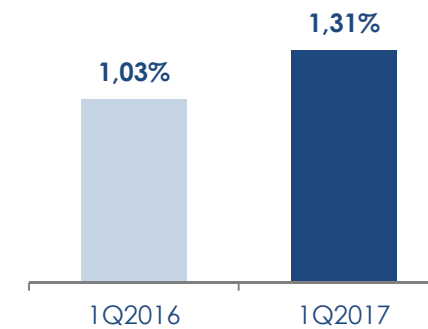
Asset allocation di Gruppo



Rendimento sostenibile dell'intero portafoglio⁴



Tasso di reinvestimento della componente obbligazionaria

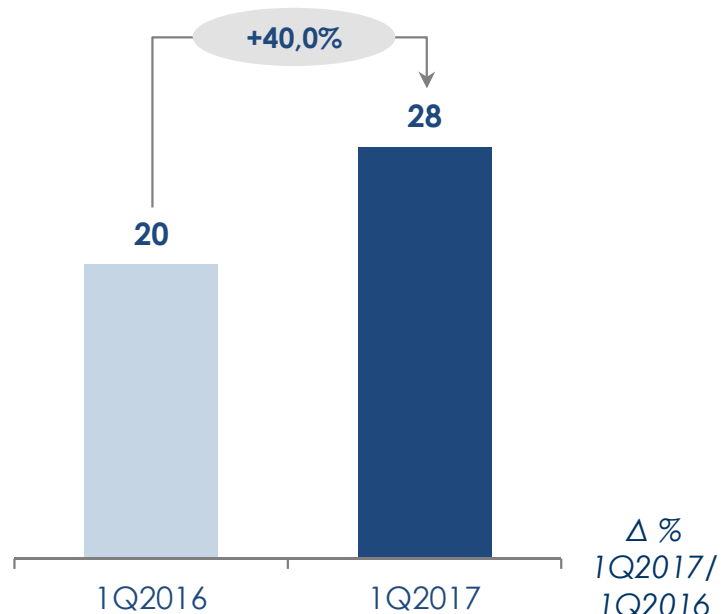


(¹) Comprendono plus/minus da realizzo e da valutazione diversi da impairment, ammortamenti e svalutazioni degli investimenti immobiliari. (²) Lordo tasse e shadow. (³) Comprensivo di risultato da collegate per circa € 1 mln. (⁴) Rendimento sostenibile: media ponderata sul valore storico dei rendimenti sostenibili delle posizioni. Per obbligazionario: cedola in corso + pro rata dello scarto di negoziazione (anche per attivo circolante); Per azionario: dividend yield atteso.

Risultato degli investimenti danni

Risultato degli investimenti

€ mln



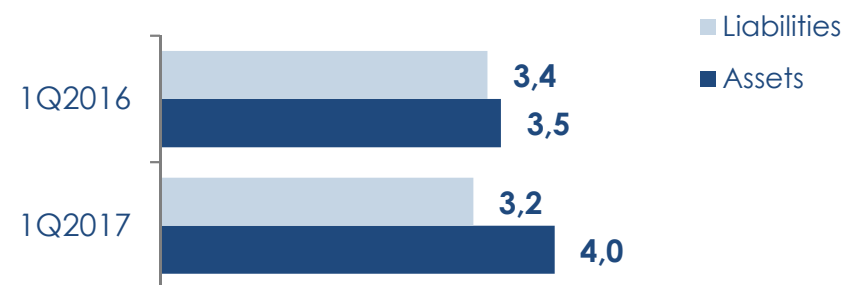
Rendimento sostenibile dell'intero portafoglio⁴



Tasso di reinvestimento della componente obbligazionaria



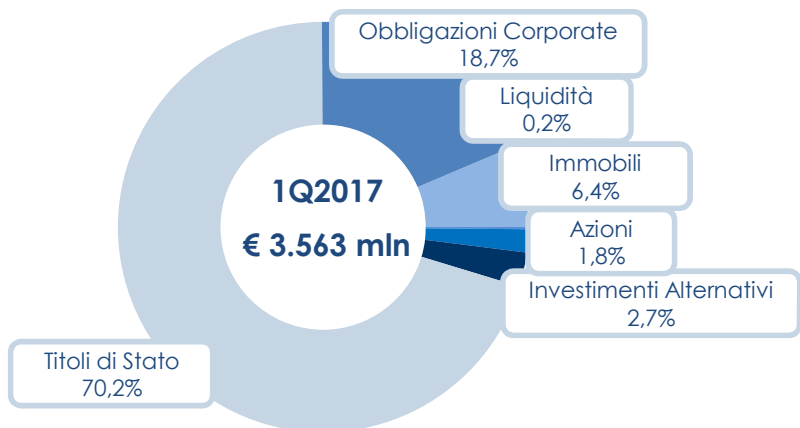
Duration



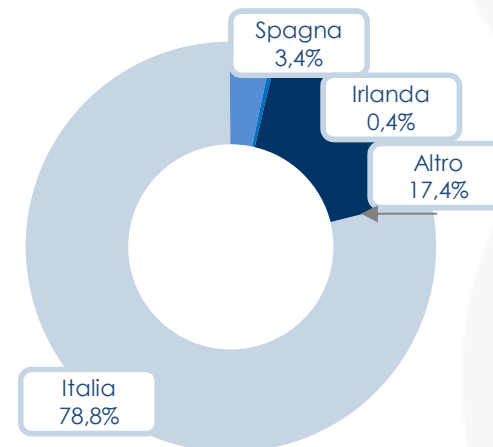
(¹) Comprendono plus/minus da realizzo e da valutazione diversi da impairment, ammortamenti e svalutazioni degli investimenti immobiliari. (²) Lordo tasse. (³) Comprensivo di risultato da collegate per circa € 1 mln. (⁴) Rendimento sostenibile: media ponderata sul valore storico dei rendimenti sostenibili delle posizioni. Per obbligazionario: cedola in corso + pro rata dello scarto di negoziazione (anche per attivo circolante); Per azionario: dividend yield atteso.

Asset allocation e classi di rating obbligazionari danni

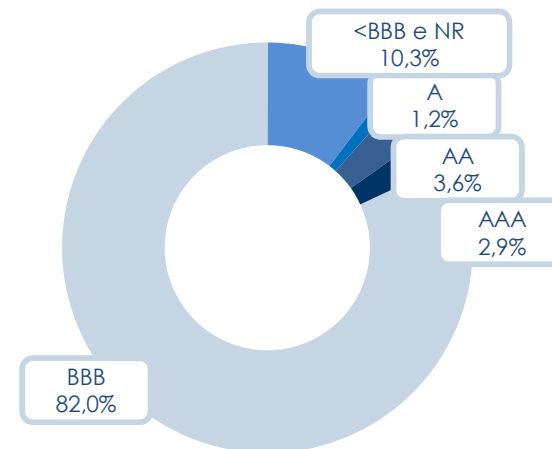
Evoluzione Breakdown Investimenti Danni¹



Breakdown Obbligazioni per Regione



Breakdown Rating Obbligazionario

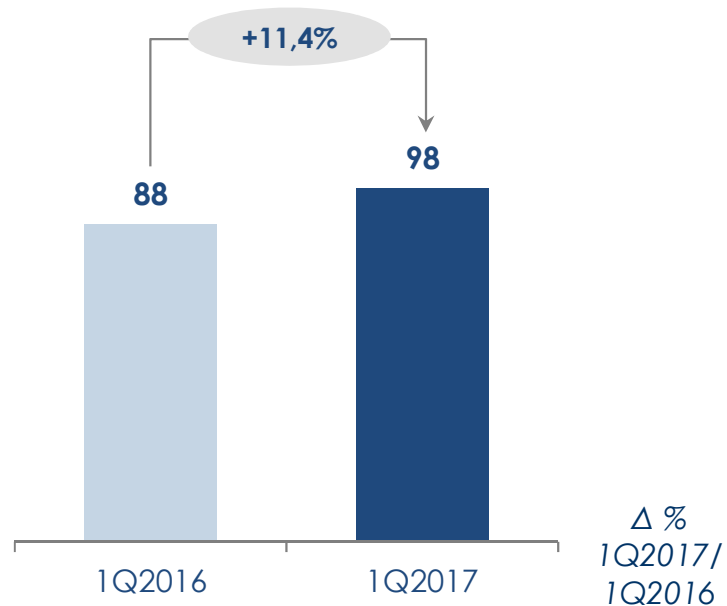


(¹) Masse gestibili (escluse partecipazioni), valori IAS al 31 marzo.

Risultato degli investimenti vita

Risultato degli investimenti

€ mln



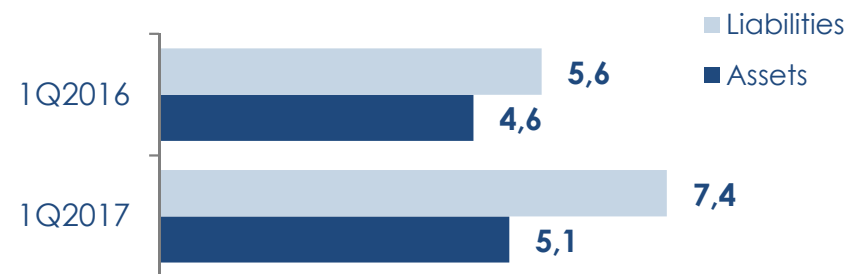
Rendimento sostenibile dell'intero portafoglio⁴



Tasso di reinvestimento della componente obbligazionaria



Duration



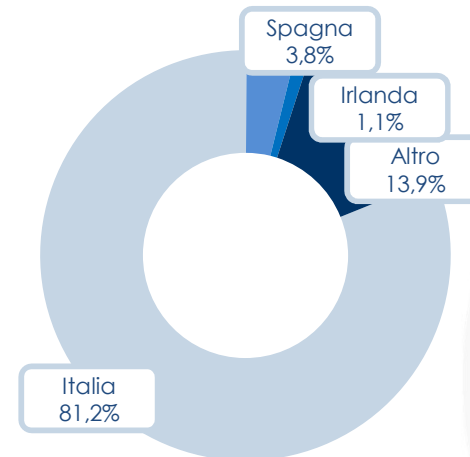
(¹) Comprendono plus/minus da realizzo. (²) Comprensive di altre spese su investimenti non afferibili direttamente alla gestione vita per circa € 1 mln. (³) Lordo tasse e shadow. (⁴) Rendimento sostenibile: media ponderata sul valore storico dei rendimenti sostenibili delle posizioni. Per obbligazionario: cedola in corso + pro rata dello scarto di negoziazione (anche per attivo circolante); Per azionario: dividend yield atteso.

Asset allocation e classi di rating obbligazionari vita

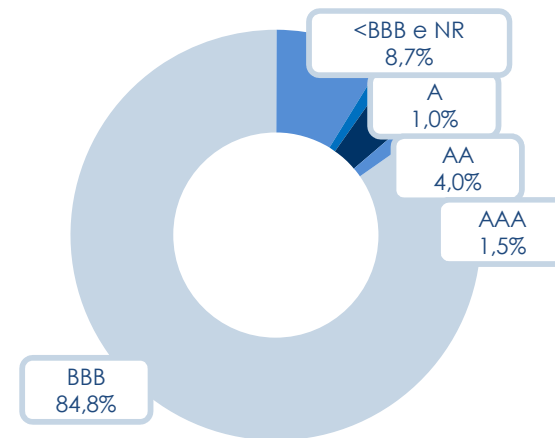
Evoluzione Breakdown Investimenti Vita¹



Breakdown Obbligazioni per Regione



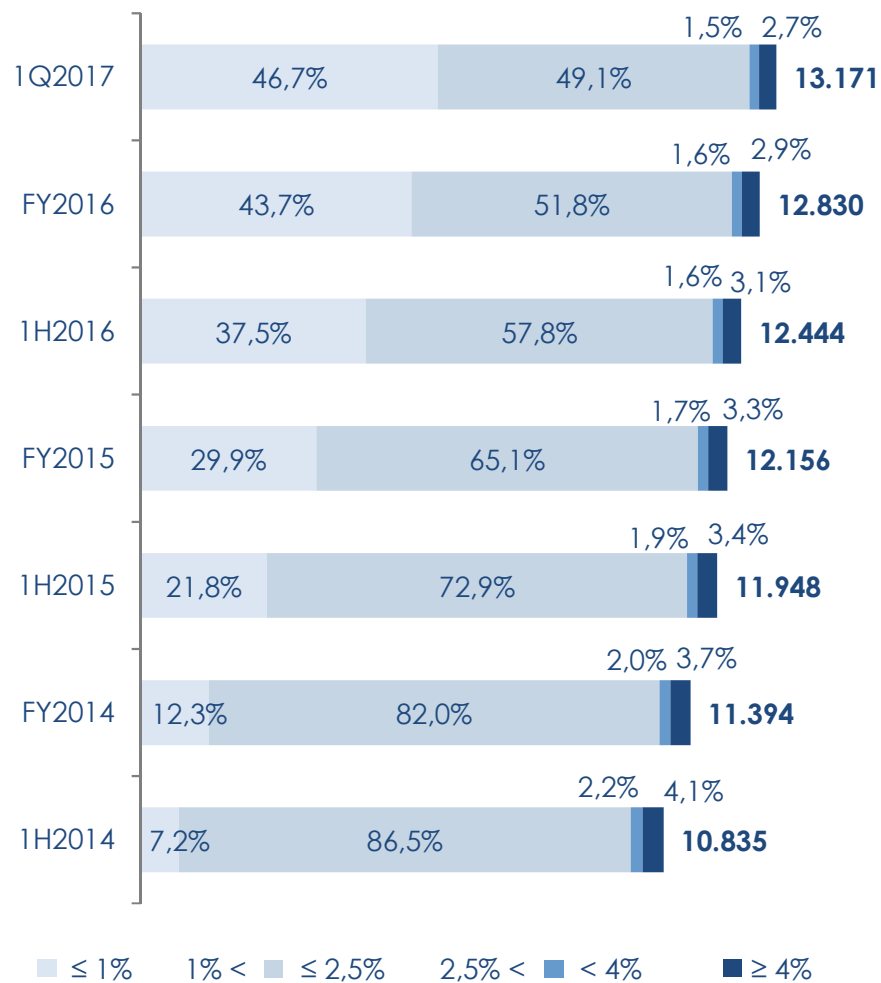
Breakdown Rating Obbligazionario



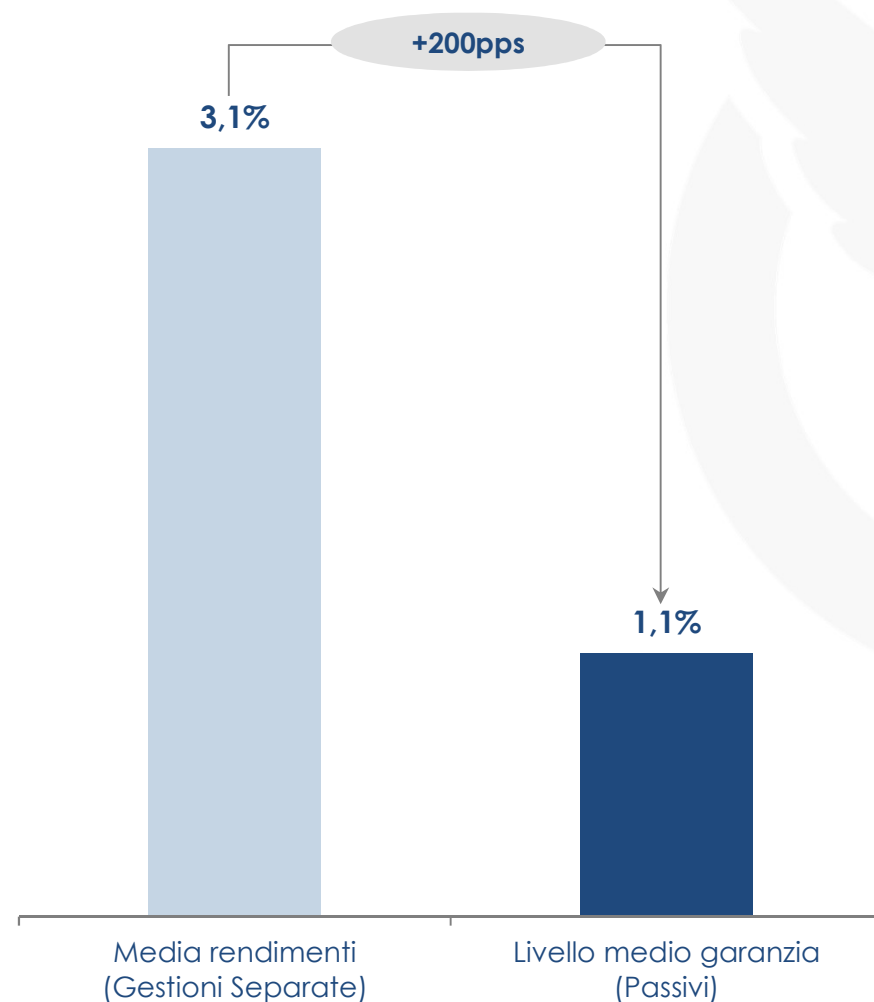
(¹) Masse gestibili (escluse partecipazioni) di classe C, valori IAS al 31 marzo.

Minimi garantiti e performance finanziaria

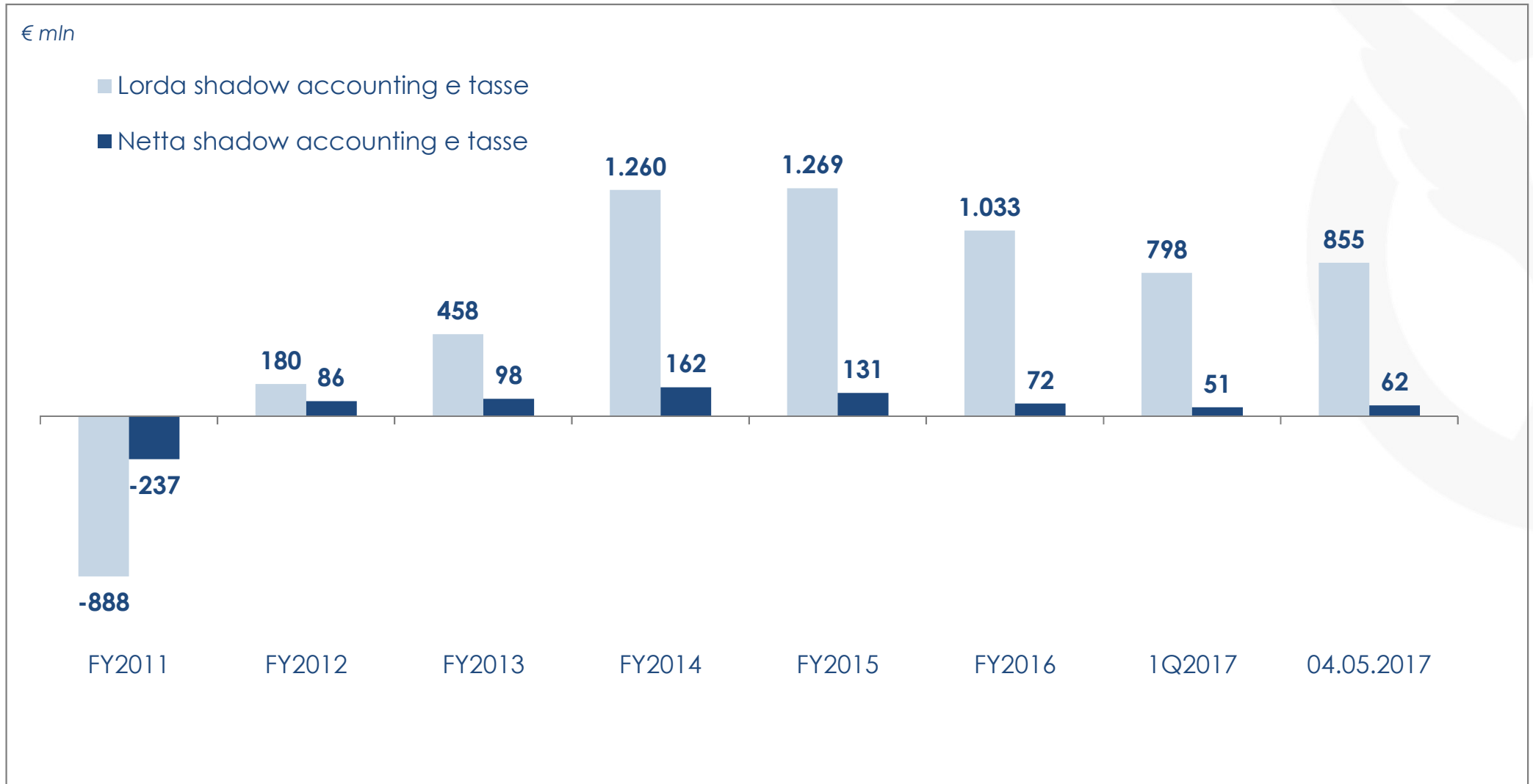
Composizione Riserve Tecniche per Minimo Garantito (Gestioni Separate)



Rendimenti e Livello Medio di Garanzia (2017)



Evoluzione dello stock riserva available for sale



APPENDICE



Indicatore

Modalità di calcolo

Claims Ratio

Oneri netti relativi ai sinistri/Premi netti (lavoro conservato danni)

Expense Ratio (Danni)

Spese di gestione/Premi netti (lavoro conservato danni)

Combined Ratio

(1-(saldo tecnico /Premi netti)) (lavoro conservato danni)



DISCLAIMER

Il presente documento è stato redatto dalla Società Cattolica di Assicurazione – Società Cooperativa sulla base dei dati tratti da fonti interne (progetto di bilancio d'esercizio, bilancio consolidato di Gruppo, reportistica interna o altra documentazione societaria, ecc.) – unicamente per finalità informative circa i risultati e le strategie operative future del Gruppo, per cui non può essere in alcun modo inteso come base sulla quale fondare eventuali decisioni di investimento. Esso non costituisce un'offerta o una sollecitazione all'acquisto o alla sottoscrizione di azioni; nessuna sua parte potrà costituire causa o ragione di accordi o impegni, di qualsivoglia genere e natura, né su di esso potrà farsi affidamento per accordi o impegni.

Le informazioni di carattere prospettico ivi contenute sono state redatte in base a svariati presupposti o elementi che potrebbero manifestarsi in misura diversa rispetto alle attuali aspettative; di conseguenza i risultati potrebbero subire modifiche. Cattolica non fornisce pertanto alcuna garanzia, espressa o tacita, né alcun affidamento può essere posto in relazione, all'integrità o alla correttezza delle informazioni o dei pareri ivi contenuti, in quanto non sono stati assoggettati a verifica indipendente. La responsabilità per l'uso delle informazioni e pareri ivi contenuti s'intende a solo carico dell'utente. In ogni caso, nei limiti consentiti dalla legge, Cattolica non si riterrà responsabile per eventuali danni, diretti o indiretti, che terzi possano vantare a causa dell'utilizzo delle informazioni incomplete o inesatte.

Per ogni ulteriore informazione su Cattolica Assicurazioni e il relativo Gruppo, occorre fare esclusivo riferimento alle informazioni riportate nel bilancio annuale e nelle relazioni trimestrali e semestrali, i cui documenti integrali facenti fede ad ogni effetto di legge, sono depositati presso la sede legale della società a disposizione di chiunque ne faccia richiesta.

È fatto divieto di riprodurre o pubblicare integralmente o parzialmente le informazioni qui contenute e di distribuirle a terzi. Accettando il presente documento si riconosce la validità delle predette limitazioni.

