

LUXOTTICA GROUP S.P.A.

Verbale di Assemblea Ordinaria

28 aprile 2017

Alle ore 11,00 del giorno 28 aprile 2017 ha inizio l'assemblea ordinaria della società LUXOTTICA GROUP S.P.A.

Assume la presidenza, ai sensi dell'articolo 13 dello statuto sociale, il Presidente del Consiglio di Amministrazione Leonardo Del Vecchio, il quale rivolge a tutti gli intervenuti il suo più cordiale benvenuto.

Al fine della verifica della costituzione dell'assemblea, il Presidente comunica:

- che, a cura del personale autorizzato dal medesimo, è stata accertata la legittimazione degli intervenuti;
- che sono presenti all'inizio della riunione, in proprio o per delega, numero 1.570 soggetti legittimati al voto, portatori di numero 398.276.809 azioni ordinarie pari a circa l'82,21% del capitale sociale.

Il Presidente dichiara pertanto validamente costituita l'assemblea per deliberare sulle materie all'ordine del giorno.

Ai sensi dell'art. 13 dello Statuto Sociale, il Presidente propone all'assemblea la designazione del prof. Mario Notari come segretario della riunione, con l'incarico di assistenza per lo svolgimento dei lavori assembleari e di verbalizzazione in forma privata, senza intervenire quindi nella sua qualità di notaio.

In mancanza di contrari o astenuti, il Presidente conferma l'incarico al prof. Mario Notari, quale segretario della riunione e lo invita a fornire, per suo conto, le informazioni preliminari e le disposizioni procedurali dei lavori assembleari.

Il Segretario dichiara che la presente Assemblea Ordinaria è stata convocata in unica adunanza, per discutere ed assumere le deliberazioni inerenti e conseguenti alle materie del seguente

ORDINE DEL GIORNO

1. *Approvazione del bilancio di esercizio al 31 dicembre 2016*
2. *Attribuzione dell'utile di esercizio e distribuzione del dividendo*



3. Consultazione sulla prima sezione della relazione sulla remunerazione ai sensi dell'articolo 123-ter, comma 58/1998

e quindi comunica:

- che per il consiglio di amministrazione sono intervenuti tutti i consiglieri in carica, e precisamente: Leonardo Del Vecchio (Presidente Del Consiglio Di Amministrazione), Luigi Francavilla (Vice Presidente), Francesco Milleri (Vice Presidente), Massimo Vian (Amministratore Delegato), Marina Brogi, Luigi Feola, Elisabetta Magistretti, Mario Notari, Maria Pierdicchi, Karl Heinz Salzburger, Luciano Santel, Cristina Scocchia, Sandro Veronesi e Andrea Zappia;
- che per il collegio sindacale sono intervenuti tutti i Sindaci Effettivi in carica, e precisamente: Francesco Vella (Presidente); Alberto Giussani e Barbara Tadolini;
- che per la Società di Revisione assiste alla riunione il partner Stefano Bravo;
- che è altresì presente al tavolo di presidenza il *Chief Financial Officer* STEFANO GRASSI per coadiuvare il Presidente e l'Amministratore Delegato su eventuali temi finanziari oggetto della discussione assembleare;
- che l'avviso di convocazione è stato pubblicato in data 24 marzo 2017 sul sito internet della Società e per estratto, in data 24 marzo 2017, sul quotidiano "Corriere della Sera";
- che non sono state presentate da parte degli azionisti richieste di integrazione dell'ordine del giorno né proposte di deliberazione ai sensi dell'art. 126-bis TUF;
- che in data 24 marzo 2017 è stata depositata presso la sede sociale e il meccanismo di stoccaggio "eMarket Storage", a disposizione del pubblico, nonché pubblicata sul sito internet della società, la Relazione degli Amministratori sulle proposte concernenti le materie poste all'ordine del giorno;
- che sono state tempestivamente diramate ai portatori di ADR (*American Depositary Receipts*), le informazioni relative agli argomenti oggetto dell'odierna Assemblea, unitamente alla *Voting Card* per l'espressione del voto.

Con riferimento agli **assetti proprietari** e alle partecipazioni azionarie il Segretario comunica che:

- il capitale sociale, secondo quanto risulta dalle attestazioni e dai depositi presso il registro delle imprese, ai sensi degli articoli 2436 e 2444 del codice civile, ammonta a euro **29.066.896,98** ed è diviso in n. **484.448.283** azioni, tutte ordinarie, del valore nominale di euro **0,06** ciascuna;
- la società detiene direttamente n. **6.518.689** azioni proprie, secondo le risultanze al termine della giornata di ieri;
- i soggetti che detengono direttamente o indirettamente una partecipazione superiore al 3% del capitale sociale sottoscritto e rappresentato da azioni con diritto di voto, secondo le risultanze del libro soci, integrate dalle comunicazioni ricevute ai sensi dell'art. 120 TUF e da altre informazioni a disposizione, sono i seguenti:

	<i>N. Azioni</i>	<i>Percentuale indicativa</i>
LEONARDO DEL VECCHIO (indirettamente, tramite Delfin Sarl)	302.846.957	62,51%
DEUTSCHE BANK TRUST COMPANY AMERICAS	27.803.003	5,74%
GIORGIO ARMANI	22.724.000	4,69%
- di cui in ADR (già ricompresi nella percentuale di Deutsche Bank sopra riportata):	13.514.000	2,79%

- nell'elenco di cui sopra, in difetto di più recenti specificazioni da parte dell'azionista, è stato indicato il numero di azioni risultante dall'ultima comunicazione ricevuta dalla Società ai sensi dell'art. 120 TUF, mentre la percentuale è stata calcolata sull'attuale numero di azioni emesse e come tale può pertanto differire dalle risultanze della sezione "assetto proprietari" del sito internet della Consob;
- le azioni di cui è intestataria "Deutsche Bank Trust Company Americas" costituiscono il flottante oggi in circolazione sul mercato finanziario statunitense, tramite l'emissione, da par-



te della Banca stessa, di un corrispondente numero di ADR;

- la Società ha nominato Computershare S.p.A. quale rappresentante designato per il conferimento delle deleghe, ai sensi dell'articolo 135-undecies TUF, la quale ha comunicato di non aver ricevuto alcuna delega;
- non risulta sia stata promossa alcuna sollecitazione di deleghe di voto, ai sensi dell'articolo 136 TUF;
- come è noto, è stato concluso un accordo tra Essilor International S.A. (Compagnie Générale d'Optique) e Delfin S.à r.l. relativo all'operazione di integrazione di Essilor e Luxottica Group S.p.A., che in alcuni suoi elementi può assumere rilevanza come patto parasociale ai sensi dell'art. 122 TUF, come tale regolarmente comunicato e pubblicato ai sensi di legge;
- in base alle comunicazioni ed alle pubblicazioni ai sensi di legge non risulta l'esistenza di altri vigenti patti parasociali di cui all'art. 122 TUF;
- gli intervenuti sono invitati a dichiarare l'eventuale esistenza di cause di impedimento o sospensione - a norma di legge - del diritto di voto, relativamente a ciascuna delle materie espressamente elencate all'Ordine del Giorno (dandosi atto che nessuna dichiarazione viene resa in proposito);
- l'elenco nominativo dei partecipanti, in proprio o per delega, completo di tutti i dati richiesti dalla Consob costituisce allegato al presente verbale come parte integrante del medesimo.

In ordine allo **svolgimento dei lavori assembleari**, il Segretario comunica che:

- come di consueto è in corso la registrazione dei lavori assembleari, al solo scopo di assistere la redazione del verbale; la registrazione sarà conservata per il tempo strettamente necessario alla redazione del verbale;
- i dati dei partecipanti all'assemblea vengono raccolti e trattati dalla società, ai sensi del decreto legislativo n. 196/2003 (codice in materia di privacy), esclusivamente ai fini dell'esecuzione degli adempimenti obbligatori assembleari e societari;
- nei locali in cui si svolge la riunione non possono essere effettuate riprese audio-video né fotografie, in conformità a

- quanto previsto dal regolamento assembleare;
- i partecipanti che desiderassero intervenire nella discussione sono invitati a farne preventiva richiesta e a comunicarmi il loro nome, in modo tale da prenderne nota in apposito elenco;
 - non sono pervenute prima dell'assemblea domande sulle materie all'ordine del giorno;
 - le votazioni avverranno per alzata di mano; coloro che esprimeranno voto contrario o la propria astensione dovranno comunicare il proprio nominativo ai fini della verbalizzazione;
 - l'elenco analitico dei voti espressi e delle astensioni verrà allegato al verbale dell'assemblea;
 - i partecipanti che durante i lavori assembleari volessero lasciare la sala sono invitati a farlo constatare al personale di controllo;
 - coloro che non intendessero concorrere alla formazione della base di calcolo per il computo della maggioranza sono pregati di abbandonare la sala prima dell'inizio di ciascuna votazione, segnalandolo al personale di controllo;
 - in caso di rientro in sala i partecipanti dovranno far rilevare la presenza al personale di controllo;
 - per facilitare lo svolgimento delle votazioni, il Presidente ha designato due scrutatori che assistano l'ufficio di presidenza, in persona di Katia Madé e Michela Deodato;
 - come di consueto, è stato consentito ad esperti, analisti finanziari e giornalisti qualificati di assistere alla riunione assembleare.

* * * * *

Riprende la parola il Presidente, il quale conferma le comunicazioni e le dichiarazioni fatte dal Segretario e passa alla trattazione degli argomenti all'ordine del giorno.

Il Presidente inizia pertanto la trattazione del **primo argomento all'ordine del giorno** della parte ordinaria e invita il Segretario a fornire le informazioni di carattere procedurale.

In relazione al bilancio d'esercizio al 31 dicembre 2016, il Segretario informa:

- che la documentazione relativa al bilancio d'esercizio e al bilancio consolidato è stata depositata in data 5 aprile 2017



presso la sede della Società, è stata resa disponibile sul meccanismo di stoccaggio autorizzato "eMarket Storage", ed è stata altresì pubblicata sul sito istituzionale www.luxottica.com, nonché messa a disposizione di chiunque ne abbia fatto richiesta al momento della registrazione per la presente Assemblea;

- che la Società di Revisione PricewaterhouseCoopers, S.p.A. ha impiegato complessivamente n. 18.638 ore, per un corrispettivo pari a euro 1.468.990, in relazione all'attività di revisione contabile del bilancio d'esercizio e consolidato al 31 dicembre 2016, per la revisione contabile del bilancio incluso nel Form 20F, per la revisione limitata della relazione semestrale del Gruppo, per la revisione dei controlli interni ai sensi del Sarbanes Oxley Act, per l'attività di verifica della regolare tenuta della contabilità sociale, come specificato nella dichiarazione della società di revisione;
- che la società di revisione ha espresso giudizio senza rilievi sia sul bilancio di esercizio che sul bilancio consolidato, nonché giudizio di coerenza sulla relazione sulla gestione e giudizio senza rilievi sulla relazione sul governo societario e gli assetti proprietari, come risulta dalle relazioni incluse nel fascicolo di bilancio;
- che il collegio sindacale ha redatto in data 5 aprile 2017 la propria relazione.

Al fine di dare maggiore spazio alla discussione e agli interventi, il Segretario informa che il Presidente ha disposto, secondo la prassi ormai consolidata, la omissione della lettura del bilancio di esercizio, del bilancio consolidato e delle relative relazioni, invitando l'Amministratore Delegato Massimo Vian a illustrare i dati salienti del bilancio e dell'attività del gruppo Luxottica.

Prende la parola l'Amministratore Delegato Massimo Vian il quale svolge un'ampia illustrazione degli elementi salienti del bilancio e dell'andamento del gruppo Luxottica, avvalendosi della proiezione di alcune *slides*, allegate al presente verbale.

Terminata l'esposizione dei dati salienti del bilancio da parte dell'Amministratore Delegato, il Segretario dà quindi lettura della **proposta di deliberazione** sul primo punto all'ordine del giorno, per poi aprire la relativa discussione.

"L'Assemblea di Luxottica Group S.p.A.,

presa visione del progetto di bilancio dell'esercizio chiuso al 31 dicembre 2016, della relazione sulla gestione del Consiglio di Amministrazione, della relazione del Collegio Sindacale, della relazione della società di revisione, nonché della relazione del Consiglio di Amministrazione concernente le materie poste all'ordine del giorno, documenti questi depositati nei termini di legge presso la sede della Società, disponibili presso il meccanismo di stoccaggio autorizzato eMarket Storage all'indirizzo www.emarketstorage.com, nonché pubblicati sul sito istituzionale www.luxottica.com, nella sezione Governance - Assemblea degli Azionisti,

delibera

- di approvare il bilancio di esercizio al 31 dicembre 2016, che porta un utile di Euro 454.385.945."

A nome del Presidente, il Segretario dichiara quindi aperta la **discussione**, con l'avvertenza che le risposte alle eventuali domande verranno rese al termine di tutti gli interventi, per poi concedere una breve replica a coloro che ne facessero ulteriore richiesta. Egli precisa sin d'ora che alle eventuali domande concernenti l'operazione di integrazione Luxottica-Essilor si darà risposta con riferimento ai profili di carattere strategico, non potendo entrare nei dettagli dei profili tecnici e procedurali, al vaglio delle autorità.

Prende la parola Francesca Colombo, in rappresentanza di **Etica SGR**, la quale, dopo aver ricordato che è ormai il quarto anno che Etica SGR partecipa all'assemblea degli azionisti di Luxottica, sempre con attenzione e apprezzamento, dà lettura del proprio intervento, di cui fornisce il testo scritto che viene qui di seguito integralmente riportato:

"(Governance e tematiche di sostenibilità) Nell'attuale contesto internazionale in cui opera Luxottica è chiaramente dimostrato che i fattori di natura ambientale, sociale e di buona governance sono materiali e significativi per la creazione di valore delle Società sia nel breve che nel medio-lungo termine: dall'approvazione nel 2015 degli Obiettivi di Sviluppo Sostenibile (da parte dell'ONU) e all'Accordo di Parigi sui cambiamenti climatici, si è innescata una forte spinta all'integrazione degli obiettivi di sostenibilità nel business aziendale. Alla luce di ciò, siamo lieti di apprendere, dalla nuova sezione dedicata del sito Internet di Luxottica, la definizione della Politica di Luxottica inerente



all'integrazione della sostenibilità nel business aziendale, comprensiva dell'identificazione di quattro SDGs che guideranno la stessa Politica nel lungo periodo. Desideriamo complimentarci con Voi in quanto abbiamo sempre creduto che le prassi di CSR di Luxottica, presenti e ben permeate nel business aziendale, dovessero essere adeguatamente comunicate agli stakeholders così come costituissero un elemento di rafforzamento del posizionamento e della reputazione dei vostri brand che hanno fatto di Luxottica una delle migliori testimonianze del Made in Italy nel mondo. Sulla base del nuovo sfidante impegno di Luxottica, vorremmo formulare alcune considerazioni e porVi alcune domande, per le cui risposte Vi ringraziamo già da ora:

- a) vorremmo conoscere l'anno di partenza, ovvero la baseline, preso in considerazione da Luxottica quale punto di paragone per i risultati da raggiungere entro il 2020 ed entro il 2030 secondo gli SDGs indentificati. Attendiamo, inoltre, di leggere con piacere il primo Bilancio di Sostenibilità nel 2018 in cui vorremmo trovare KPI quantitativi definiti su base annua per ciascun obiettivo, da rendicontare agli stakeholders;
- b) vi chiediamo se e come possa avvenire una integrazione del ruolo del Comitato Controllo e Rischi, cui è stata demandata la supervisione delle questioni di sostenibilità connesse all'attività di Luxottica e alle sue dinamiche di interazione con tutti gli stakeholders, con quello del futuro Comitato per la Responsabilità Sociale d'Impresa della nuova realtà EssilorLuxottica. Vorremmo altresì conoscere, brevemente, l'operato del Comitato Controllo e Rischi in tal senso svolto nel corso del 2016.

(Business e lotta al cambiamento climatico - SDG 13) Sappiamo dell'impegno costante dell'azienda nello sviluppo di attività, prodotti e progetti attenti alla tutela dell'ambiente in quanto più volte, durante l'assemblea degli azionisti, Etica SGR è stata informata su tali aspetti. La nuova Politica di sostenibilità con l'identificazione del SGD 6, 7 e 8 ne è una conferma. Alla luce di ciò, Vi chiediamo di:

- a) valutare l'adesione all'iniziativa Climate Change del CDP: alla luce della recente rendicontazione delle emissioni, dirette e indirette, di CO2 di Luxottica, auspichiamo che l'azienda prenda in considerazione l'adesione alla citata iniziativa, che permette agli investitori di meglio capire il posizionamento nei confronti dei competitors e di effettuare scelte più consapevoli;

- b) prevedere un graduale sistema di calcolo e di rendicontazione delle emissioni Scope 3 e della carbon intensity aziendale, ovvero del livello medio di emissioni che un dato combustibile rilascia per produrre uno stesso valore di beni o servizi. La carbon intensity consente di comparare le performance di diverse aziende operanti nello stesso settore, nonché di monitorarne i cambiamenti nel tempo, in termini di emissioni necessarie a generare un'unità di ricavi e mostra il grado di efficienza che le aziende hanno rispetto alla loro produttività;
- c) conoscere gli investimenti e gli stabilimenti (o i Paesi) destinatari degli stessi, che Luxottica ha definito nel lungo periodo per conseguire le tre principali direttive nell'ambito ambientale, ovvero la riduzione di emissioni di CO2 e l'aumento dell'efficienza energetica, la riduzione del consumo d'acqua e la gestione delle acque reflue;
- d) conoscere i piani e gli investimenti aziendali in termini di utilizzo di energia da fonti rinnovabili che, al 2016 e per quanto concerne l'Italia, rappresenta il 2,5% del totale del consumo di energia, il cui trend in crescita viene particolarmente apprezzato da Etica SGR.

(Business e Diritti umani - SDG 8 e 10) In riferimento ai fornitori di Luxottica siamo lieti di apprendere che gli Audit sono stati attuati anche nel 2016 e che il 100% viene sottoposto ad un processo selettivo che comprende anche criteri in ambito ambientale e sui diritti umani. In tal contesto, ci piacerebbe sapere:

- a) se l'azienda si avvale ancora di una società terza indipendente per la conduzione degli Audit;
- b) se, durante le verifiche del 2016 in Cina, Taiwan e Cambogia sono emerse delle non conformità e se sì, le macro categorie di queste ultime;
- c) eventuali altri Paesi oltre l'Area Asia Pacific che sono stati interessati dalle verifiche;
- d) la percentuale, sul totale, dei fornitori sottoposti ad Audit;
- e) se l'azienda prevede di pubblicare in modo più dettagliato i criteri utilizzati nella selezione del 100% dei Vostri fornitori.

(Business e Governance - SDG 16) In relazione all'obiettivo numero 16, ovvero "Pace, giustizia e istituzioni forti" apprezziamo il commitment di Luxottica verso temi molto importanti quali la corruzione ma, al contempo, chiediamo se l'azienda abbia considerato l'opportunità di predisporre e pubblicare un Country-by-Country Tax Report, sulla base delle best practice di mercato. Infatti,



riteniamo che il tema della pianificazione fiscale aggressiva rimane di stretta attualità ed è destinato ad acquistare rilevanza per il Legislatore europeo e italiano. Se di Vostro interesse, ci rendiamo disponibili ad organizzare un incontro di approfondimento sul tema, nelle sedi e con gli interlocutori di Luxottica ritenuti più opportuni.

(Fusione con Essilor) Alla luce della fusione con Essilor vorremo sapere, se possibile:

- a) gli impatti sugli stabilimenti oggi posseduti da Luxottica e sui lavoratori, soprattutto in relazione al contesto italiano;
- b) se gli investimenti di 1,5 miliardi di euro previsti per il triennio 2016-2018 al fine di agevolare la trasformazione digitale del Gruppo, il rafforzamento delle Operations e l'espansione in nuovi mercati siano ancora attuabili e, se sì, a cosa saranno destinati prevalentemente;
- c) se i mercati di quotazione continueranno ad essere quello italiano e americano".

Prende la parola il socio Francesco Zandegiacomo De Zorzi il quale in primo luogo si complimenta con il Presidente, con i suoi collaboratori e con tutte le maestranze del gruppo Luxottica per l'anno, seppur non estremamente eccellente, senz'altro positivo. In quanto bellunese, ringrazia per i continui investimenti in Provincia, soprattutto a Sedico con l'ultimo stralcio di Luxottica Tre. Chiede innanzitutto se la presente assemblea sarà l'ultima assemblea del gruppo in Italia, oltre a chiarimenti sulle ragioni che hanno spinto la società a stabilire la nuova sede di LuxotticaEssilor in Francia, sebbene socio di maggioranza relativa del gruppo rimarrà Delfin S.à r.l., nonché informazioni sull'ammontare del contratto di sponsorizzazione Luxottica-Ferrari e se esso risulta legato ai risultati della Ferrari stessa. In quanto appassionato, pone inoltre l'attenzione, per mera curiosità, sul fatto che sulla livrea della Ferrari la scritta "Ray-Ban" sia molto evidente, a differenza che sulle giacche dei piloti, a suo avviso poco leggibile, e chiede se questo dipenda dagli accordi e dalle scelte del singolo pilota. Chiede infine se la società abbia considerato la proposta già da lui avanzata lo scorso anno in sede di assemblea degli azionisti circa la possibilità di proiettare alcune immagini delle Dolomiti nei negozi Luxottica sparsi per il mondo, al fine di celebrare i luoghi dove Luxottica è nata.

Prende la parola il socio Antonio Baxa il quale, dopo aver rivolto i propri saluti, considera la presente assemblea non un'assemblea di bilancio, ma una "festa di bilancio", dimostrandosi commosso

immaginando che la presente assemblea rappresenti l'ultima nella città di Milano. Riferendosi al microchip che verrà applicato sugli occhiali, chiede come sia possibile che il prodotto finisca in canali distributivi non autorizzati. Chiede in secondo luogo quale siano le prospettive di Luxottica in Cina e in terzo luogo se la società resterà quotata nella borsa di Milano, premettendo di confidare nella permanenza della quotazione di Luxottica a New York.

Prende la parola il socio Sergio Zambellini, ringraziando l'Amministratore Delegato per l'esaustiva esplicazione dei risultati di bilancio in un momento di crisi per l'economia italiana. Prosegue chiedendo se la società abbia raggiunto l'apice e quindi ci si debba aspettare un declino ovvero si possa ancora migliorare. Chiede inoltre quali siano gli effetti della politica di Donald Trump sul gruppo Luxottica e le conseguenze sulla stessa della Brexit. Da ultimo, anticipa di avere dei dubbi sul concambio delle azioni Luxottica con quelle Essilor, determinato nella misura dello 0,461, ritenendo che questo non valuti abbastanza Luxottica. Fa inoltre notare che l'importo corrispondente alla liquidazione dell'ex Amministratore Delegato, Adil Khan, è ancora presente in bilancio, nonostante esso fosse stato già computato nel bilancio chiusosi al 31 dicembre 2015.

Prende la parola il socio Adriano Gandola, il quale chiede quale sarà la sede in cui si svolgeranno le assemblee degli azionisti del gruppo a seguito dell'operazione con Essilor. Questo nell'interesse degli azionisti più affezionati che da anni partecipano agli eventi del gruppo Luxottica.

Terminati gli interventi sul primo punto all'ordine del giorno, il Presidente demanda all'Amministratore Delegato e al *Chief Financial Officer* le **risposte** alle medesime, fatta precisazione che, per comodità di lettura, il testo integrale delle domande e delle risposte relative all'intervento di Etica SGR viene altresì messo a disposizione dei soci e riportato quale allegato al verbale.

Massimo Vian, nel rispondere ai quesiti posti da Etica SGR, riferisce di essere lieto che sia stata apprezzata la nuova sezione "Sostenibilità" sul sito Luxottica.com, lanciata pochi giorni fa. Aggiunge che nel definire la strategia di sostenibilità la società si è ispirata all'Agenda 2030 delle Nazioni Unite e alla Conferenza di Parigi sul clima (COP21). Precisa che trattandosi di un progetto di ampio respiro, presentato in questa sede per la prima volta, si utilizzerà un approccio graduale. Riferisce che nell'odierna assemblea vengono presentati i dati relativi alle at-



tività produttive della società in Italia, come per esempio alle emissioni di CO2 per pezzo. Aggiunge che il perimetro di misurazione è in costante ampliamento; punto di partenza è l'Italia, con i suoi sei stabilimenti produttivi e il polo logistico, cui seguono, secondo un approccio di graduale inclusione, le aree di business che non sono state analizzate in questa prima fase.

Con riferimento alla seconda parte del quesito posto da ETICA SGR, relativo al Bilancio di Sostenibilità, egli comunica che la sezione "Sostenibilità" presentata in questa sede è il principale strumento con cui la società intende dare una comunicazione chiara, trasparente e fattuale in merito all'attenzione di Luxottica verso i temi di sostenibilità e responsabilità socio-ambientale. Si tratta di un vero e proprio percorso che aiuta il gruppo ad arrivare pronti all'appuntamento fissato dal Decreto legislativo n. 254 del 30 dicembre 2016 attuativo della Direttiva europea sulla comunicazione di informazioni di carattere non finanziario: la preparazione della "Dichiarazione di carattere non finanziario", che sarà contenuta all'interno dell'Annual Report e resa disponibile all'interno della sezione "Sostenibilità" del sito. Sottolinea che nel corso del 2016 Luxottica è stata tra le aziende più attive nell'ambito delle consultazioni promosse da Assonime relative al recepimento della Direttiva 2014/95/UE sugli obblighi di comunicazione in materia di informazioni non finanziarie.

Con riferimento al quesito circa la possibilità e le modalità di un'integrazione del ruolo del Comitato Controllo e Rischi con quello del futuro Comitato per la Responsabilità Sociale d'Impresa della nuova realtà EssilorLuxottica, l'Amministratore Delegato riferisce che al momento è prematuro dare una risposta.

Quanto invece all'operato del Comitato Controllo e Rischi svolto nel 2016, egli ricorda che il 29 gennaio 2016 il Consiglio di Amministrazione, conformemente al commento di cui all'art. 4 del Codice di Autodisciplina delle Società quotate, ha deliberato di affidare l'attività di supervisione delle questioni di sostenibilità connesse all'esercizio dell'attività dell'impresa e alle sue dinamiche di interazione con tutti gli stakeholders, al Comitato Controllo e Rischi e che nel mese di settembre 2016 è intervenuta in Comitato Alessandra Senici (Group Investor Relations & Corporate Communications Director), che guida il progetto sostenibilità.

Prende quindi la parola il CFO Stefano Grassi, il quale passa al tema della *carbon disclosure project*, e riferisce che, con riferimento alla comunicazione delle emissioni di CO2 del sistema pro-

duttivo del gruppo in Italia, nel 2016 le emissioni di CO2 negli stabilimenti produttivi italiani sono state pari a circa 40.000 tonnellate, di cui il 28% emissioni dirette relative ai consumi di gas metano, gasolio per riscaldamento, gasolio per autotrasporto e F-gas (emissioni fuggitive), e il 72% emissioni indirette legate al consumo di energia elettrica. Riferisce che progressivamente verrà allargato il perimetro di analisi e rendicontazione alle altre aree di business nelle principali geografie, così da tenere sotto controllo gli impatti ambientali di processi e attività, individuare priorità d'intervento, raccogliere le informazioni necessarie ad avviare nuove iniziative e definire piani di miglioramento e anche aderire all'iniziativa *Climate Change* del CDP (*Carbon Disclosure Project*) con più dati a nostra disposizione. A questo proposito, informa che è stato instaurato un dialogo costruttivo con CDP Europe e che il gruppo parteciperà al loro "2017 Italy Spring Workshop" il 10 maggio a Milano.

Prende nuovamente la parola Massimo Vian il quale, nel rispondere al quesito sugli investimenti, sugli stabilimenti o sui Paesi destinatari degli stessi, ringrazia ETICA SGR per l'interesse e per la disponibilità a continuare il dialogo costruttivo instaurato da diversi anni. Precisa che il gruppo sta lavorando a un piano pluriennale, ponendosi obiettivi sfidanti per gli anni a venire in materia di sostenibilità ambientale e responsabilità sociale, che vadano oltre gli standard richiesti dalla normativa di riferimento, prestando massima attenzione alle *best practice* e ai numerosi stimoli provenienti dal contesto internazionale, tra cui l'Agenda 2030 delle Nazioni Unite e la Conferenza di Parigi sul clima (COP21). Aggiunge che il gruppo ha adottato una gestione responsabile delle risorse idriche, a partire dall'introduzione nel 2014 di nuovi impianti di galvanica dotati di un sistema integrato di purificazione e riciclo delle acque, che ha permesso la riduzione del consumo industriale di acqua dell'80-90% circa. Riferisce la volontà di continuare ad innovare e ad investire per migliorare attività e i processi nelle diverse aree di business e geografie rendendo l'intera catena del valore del Gruppo sempre più sostenibile in termini di consumo idrico ed energetico, emissioni di CO2, produzione e riciclo di scarti e rifiuti. Informa al riguardo che solo in Italia, nel 2016 la spesa complessiva per la gestione ambientale degli impianti produttivi in Italia è stata di circa 3,5 milioni di Euro, di cui gli investimenti hanno rappresentato oltre il 40% e hanno riguardato principalmente le attività di miglioramento dell'efficienza energetica e di gestione delle emissioni



CO2.

Con riferimento alle questioni in tema di diritti umani, Massimo Vian informa che Luxottica, nell'ambito del programma di *responsible sourcing*, continua ad avvalersi di BSI (*The British Standard Institution*) quale società terza indipendente per la conduzione degli audit sui fornitori, con cui collabora dalla fine del 2014. Precisa che durante gli audit condotti nel 2016 in Cina, Taiwan e Cambogia non sono emerse delle "Non Conformità" rispetto ai criteri di "Zero Tolerance", quali: lavoro minorile (presenza di lavoratori di età inferiore ai 16 anni), condizioni pericolose per la salute e sicurezza, uso di lavoro forzato. Egli inoltre: informa che sono invece emerse delle "Non Conformità" relativamente a: Salute & Sicurezza, per l'utilizzo di Dispositivi di Protezione Individuale; Lavoro, per orari di lavoro superiori al limite previsto; Ambiente, per permessi e autorizzazioni; precisa che tutte le "Non Conformità" riscontrate sono parte di un piano di follow-up con precise scadenze per il completamento delle azioni correttive entro fine 2017; riferisce quindi, con riferimento ai fornitori, che l'attenzione del gruppo è in questo momento rivolta all'area Asia-Pacifico e che sono state inoltre oggetto di audit, nell'ambito dello stesso programma, le fabbriche site in Brasile e California (Oakley), oltre a quella di Tristar. Informa che nel 2016 sono stati oggetto di audit il 44% dello spending nell'area Asia-Pacifico (il 71% nell'intervallo 2015-16). Precisa che rispetto alla totalità dei fornitori, nel 2016 è stato oggetto di audit il 22% a numero o il 35% rispetto allo spending. Riferisce che la selezione dei fornitori avviene secondo i criteri previsti dalla *Global Sourcing Operations Policy* del Gruppo, che trovano origine nella certificazione SA8000 e nel Global Compound. Conclude sottolineando come sia importante ricordare che i principi ispiratori alla base del trattamento di ogni singolo fornitore sono definiti dal Codice Etico del gruppo.

Terminate le risposte alle domande di Etica SGR, l'Amministratore Delegato e il CFO procedono a fornire le risposte agli altri azionisti, come segue.

Stefano Grassi, in risposta ai quesiti del socio Francesco Zandegiacomo De Zorzi, precisa che la sede di EssilorLuxottica sarà in Francia in quanto a Parigi ha sede la società Essilor International nella quale Delfin conferirà la partecipazione posseduta in Luxottica Group S.p.A. A seguito del conferimento delle azioni di Luxottica possedute da Delfin in Essilor, la sede di Luxottica

Group S.p.A. resterà invece a Milano. L'offerta pubblica di scambio, come già dichiarato da Essilor e da Delfin, è finalizzata al *delisting* delle azioni Luxottica; coloro che aderiranno e diventeranno soci di Luxottica, diventeranno soci di questa combinazione EssilorLuxottica con sede a Parigi. In ogni caso l'assemblea di Luxottica Group S.p.A. continuerà a riunirsi a Milano fino a quando la società avrà sede a Milano.

Con riguardo alla sponsorizzazione di Ferrari, egli precisa che Luxottica Group S.p.A. non fa *disclosure* dei dati relativi ai contratti di sponsorizzazione e alla *partnership* con Ferrari; i costi del contratto rientrano infatti all'interno dell'investimento marketing della società. Per quanto riguarda la visibilità del brand Ray-Ban nelle tute dei piloti piuttosto che nelle monoposto, di non avere particolari considerazioni in quanto il brand parrebbe invero ben visibile nelle une come nelle altre.

Massimo Vian, in risposta al socio Antonio Baxa, precisa che il microchip viene inserito negli occhiali dalla società la quale in via esclusiva potrà leggere, nel corso della vita dell'occhiale, le relative informazioni mediante il proprio dispositivo. Conferma che nonostante la presenza del microchip l'occhiale potrà essere rivenduto all'interno dei canali di rivendita, senza che sia impedita la circolazione dello stesso, ma permettendo alla società di verificare se il canale di rivendita è allineato alle strategie del gruppo.

Stefano Grassi, in risposta ai quesiti posti dal socio Sergio Zambellini, afferma che la riforma fiscale delineata per grandi linee in questi giorni dal Presidente degli Stati Uniti d'America, Donald Trump, dovrebbe avere degli effetti positivi su Luxottica per effetto della riduzione delle c.d. *corporate tax* (tasse sulle società). Precisa che al momento può presumersi una riduzione delle tasse tra i 3 e i 5 punti percentuali a favore di Luxottica. Con riguardo ad eventuali effetti fiscali conseguenti alla Brexit, precisa che non vi è stato alcun riflesso negativo sui risultati della società, confermando che il *business* della società nel mercato inglese procede molto bene. In relazione all'uscita dell'ex Amministratore Delegato, Adil Khan, precisa che l'importo di sette milioni di euro cui faceva riferimento il socio Sergio Zambellini è un importo complessivo, di competenza dell'anno 2016 ed è pertanto riportato nella Relazione sulla Remunerazione di quest'anno. Precisa che tale importo è stato riportato anche nella Relazione dell'esercizio precedente per trasparenza in quanto le delibere



del Consiglio di Amministrazione erano precedenti all'assemblea.

Egli prosegue, con riferimento al quesito del socio Sergio Zambellini sul concambio delle azioni Luxottica/Essilor, precisando che il concambio, pari a 0,461 azioni EssilorLuxottica per 1 azione Luxottica, è stato determinato dalle parti dell'accordo (ossia Delfin ed Essilor) sulla base di valutazioni di mercato, fondate su prezzi medi espressi dalla Borsa e su metodologie di valutazione del valore economico delle due società, e non tanto sull'ultimo prezzo dei due titoli al giorno precedente l'annuncio dell'operazione, bensì su periodi di riferimento più ampi.

Prende quindi la parola il Presidente Leonardo Del Vecchio, per svolgere alcune considerazioni a commento delle risposte fornite dall'Amministratore Delegato e dal CFO. Con riferimento alla visibilità del marchio nell'ambito della sponsorizzazione Ferrari, fa presente che la sponsorizzazione prevede costi ingenti anche su piccole porzioni della tuta dei piloti o dell'automobile. In merito alla richiesta di mostrare le immagini delle Dolomiti nei negozi Luxottica diffusi nel mondo, fa presente che essa sarà sottoposta all'ufficio marketing della società, per ogni valutazione del caso. Con riferimento al futuro degli investimenti in Cina, precisa che la società sta attuando una riforma della propria politica distributiva volta a valorizzare maggiormente i propri canali e-commerce e a rafforzare gli investimenti nei propri negozi retail, al fine di raggiungere direttamente il consumatore finale; sottolinea che a tale scelta potrebbe conseguire una crescita più lenta rispetto a quanto ottenuto negli Stati Uniti e in Europa, ma probabilmente permetterà di ottenere in tale territorio i maggiori risultati. In relazione alla quotazione a Milano, egli chiarisce che la permanenza o l'uscita dalla Borsa di Milano dipenderà dalle scelte degli investitori: nel caso in cui a seguito dell'offerta pubblica di scambio, EssilorLuxottica venga a detenere una percentuale del capitale sociale di Luxottica superiore al 95 per cento, essa potrebbe avvalersi del diritto di acquistare i restanti titoli di Luxottica (c.d. *squeeze-out*) e dunque, in tal caso, gli azionisti saranno tenuti a vendere le azioni Luxottica ma avranno diritto di ricevere un prezzo in denaro anziché in azioni; inoltre, qualora EssilorLuxottica venisse a detenere più del 90 per cento del capitale sociale e non intendesse ripristinare il flottante, si aprirà la procedura di c.d. *sell out* in cui gli azionisti di Luxottica avranno a disposizione un ulteriore periodo di tempo per poter trasferire le azioni a Essilor. Con riferimento alla determinazione del concambio, sottolinea che si è comunque

trattato di un elemento negoziale nell'ambito della conclusione dell'operazione, che egli ritiene di grande importanza per la società, in quanto volta a perseguire l'obiettivo di integrare il servizio da offrire al consumatore, ossia aggiungere alla produzione della montatura anche quella delle lenti. Con riferimento alle prospettive future della società, precisa che gli investimenti attuali, l'operazione con Essilor, il rallentamento in alcuni Paesi e la velocizzazione in altri, così come la pulizia dei prezzi, sono tutti strumenti rivolti ad un miglioramento futuro della società. Infine, con riferimento all'ulteriore quesito sulle prospettive di crescita, il Presidente afferma che gli investimenti attuali sono volti a mantenere o incrementare la crescita nei prossimi anni e che non pensa pertanto che si prefigurino né la riduzione dei risultati della società né addirittura scenari negativi per la sua attività.

Terminate le risposte alle domande degli azionisti, viene concessa una **replica** a coloro che ne facciano richiesta.

Sergio Zambellini, dopo aver ringraziato il Presidente per i chiarimenti forniti, chiede una precisazione per il caso in cui si arrivi al *delisting*, domandando se in siffatta ipotesi si verificherà una conversione obbligatoria per coloro che non avranno aderito alla conversione ovvero se gli stessi potranno essere liquidati ad un prezzo medio del periodo.

Adriano Gandola chiede se nel tempo ci potrà essere un'altra conversione facoltativa qualora non si superasse il 90% e non si verificasse subito il *delisting*.

Antonio Baxa chiede se il negozio che si trova sotto la sede della società, in Milano Piazza Cadorna, sia di proprietà della società.

Il Presidente Leonardo Del Vecchio risponde al quesito del socio Antonio Baxa, chiarendo che si tratta di un negozio della società, che vuole essere un fiore all'occhiello dei negozi di ottica specializzati in occhiali sportivi. Egli chiede inoltre al Segretario di fornire le necessarie precisazioni tecniche sulle restanti domande. A ciò provvedendo, il Segretario ribadisce che l'OPS è un'offerta pubblica di scambio che pertanto comporta, di fatto, la "conversione" delle azioni Luxottica che vengono conferite in OPS in azioni EssilorLuxottica di nuova emissione. Precisa pertanto che così come è facoltativa l'adesione all'OPS, così è facoltativa la conversione che ne consegue. Gli azionisti che non aderiscono all'OPS si potranno quindi trovare in due possibili condizioni: se



si supera il 95%, l'offerente - ossia EssilorLuxottica - avrà la facoltà di liquidare in denaro le azioni che rimangono in mano agli azionisti che non hanno aderito; se invece non si supera il 95%, gli azionisti avranno il diritto di mantenere le proprie azioni. Se poi in futuro ci saranno altre OPS o altre operazioni di conversione facoltativa, al momento non è dato sapere.

Terminata la discussione il Segretario, dopo aver segnalato che nel corso degli interventi si sono uniti i consiglieri Andrea Zappia e Luigi Feola, procede quindi alla **votazione**.

Comunica che sono presenti all'inizio della votazione, in proprio o per delega, n. 1.575 legittimati al voto portatori di n. 398.764.885 azioni, pari a circa l'82,31 per cento del capitale sociale.

A nome del Presidente, il Segretario pone ai voti per alzata di mano la proposta di deliberazione di cui ha dato lettura. Al termine della votazione e della rilevazione nominativa dei contrari e degli astenuti, dà atto del seguente risultato:

favorevoli:	n. 391.398.910
contrari:	n. 914
astenuti:	n. 105.401
non votanti:	n. 7.259.660

Il Presidente dichiara che la proposta è **approvata a maggioranza**.

* * * * *

Il Presidente passa quindi alla trattazione del **secondo argomento all'ordine del giorno** e invita il Segretario a fornire le informazioni di carattere procedurale e a dare lettura della proposta del Consiglio di Amministrazione.

Il Segretario rileva quindi che, come risulta dalla relazione, il Consiglio di Amministrazione, tenuto conto delle prospettive di sviluppo e delle aspettative reddituali future del Gruppo, propone di deliberare, a valere sull'utile dell'esercizio 2016, la distribuzione di un dividendo unitario lordo di euro 0,92 per ogni azione ordinaria, e quindi anche per ogni ADR.

Il Segretario procede dunque a dare lettura della **proposta di deliberazione**.

"L'Assemblea di Luxottica Group S.p.A., tenuto conto dell'utile di esercizio risultante dal bilancio al 31 dicembre 2016, tenuto conto delle prospettive di sviluppo e delle aspettative reddituali

future del Gruppo, preso atto della relazione del Consiglio di Amministrazione,

delibera

- 1) di accantonare a riserva legale, ai sensi dell'art. 2430 del codice civile, una parte dell'utile di esercizio, pari ad Euro 8.492,40, in misura necessaria per raggiungere un quinto del capitale sociale sottoscritto, alla data della presente Assemblea;
- 2) di distribuire un dividendo ordinario lordo di Euro 0,92 per ciascuna azione ordinaria avente diritto e quindi per American Depositary Receipts ("ADR", ciascuno dei quali rappresentativo di un'azione ordinaria), a valere sull'ammontare dell'utile dell'esercizio 2016, una volta dedotto l'accantonamento di cui al punto 1;
- 3) di accantonare a riserva straordinaria l'importo dell'utile di esercizio che residua al netto dell'accantonamento e della distribuzione di cui sopra;
- 4) di stabilire che il pagamento del dividendo avvenga per ciascuna azione ordinaria avente diritto il 24 maggio 2017, con data di stacco 22 maggio 2017 e record date 23 maggio 2017 precisandosi che per quanto riguarda gli ADR quotati al New York Stock Exchange, la record date coinciderà con quella stabilita per le azioni ordinarie (ossia 23 maggio 2017), mentre la data di pagamento del dividendo da parte di Deutsche Bank Trust Company Americas ("DB"), banca intestataria delle azioni ordinarie a fronte delle quali sono stati emessi gli ADR e incaricata al pagamento in oggetto, è stata prevista da DB per il 31 maggio 2017 in US\$, al cambio Euro/US\$ del 24 maggio 2017."

A nome del Presidente, il Segretario dichiara quindi aperta la discussione su questo punto all'ordine del giorno, con l'avvertenza che le risposte alle eventuali domande verranno rese al termine di tutti gli interventi, per poi concedere una breve replica a coloro che ne facessero ulteriore richiesta.

Constatato che nessuno chiede la parola, il Segretario comunica che le presenze non sono mutate rispetto alla precedente rilevazione e pone quindi ai voti per alzata di mano la proposta di deliberazione di cui ha dato lettura. Al termine della **votazione** e della rilevazione nominativa dei contrari e degli astenuti, dà atto del seguente risultato:



favorevoli: n. 398.336.797
contrari: n. 16.265
astenuti: n. 411.823
non votanti: n. 0

Il Presidente dichiara che la proposta è **approvata a maggioranza**.

* * * * *

Il Presidente passa quindi alla trattazione del **terzo punto all'ordine del giorno** e invita il Segretario a fornire le informazioni di carattere procedurale e a dare lettura della proposta del Consiglio di Amministrazione.

Il Segretario ricorda che, ai sensi dell'art. 123-ter TUF, viene sottoposta al voto consultivo dell'assemblea la prima sezione della relazione sulla remunerazione predisposta dalla società, già messa a disposizione del pubblico con le modalità e nei termini di legge in data 5 aprile 2017.

Procede quindi a dare lettura della **proposta di deliberazione**.

"L'assemblea di Luxottica Group S.p.A.,

- esaminata la prima sezione della relazione sulla remunerazione predisposta dalla società;

delibera

ai sensi dell'articolo 123-ter comma 6 del D.Lgs. 58/1998 e per ogni altro effetto di legge, in senso favorevole sui contenuti della stessa."

A nome del Presidente, il Segretario dichiara quindi aperta la **discussione** su questo punto all'ordine del giorno, con l'avvertenza che le risposte alle eventuali domande verranno rese al termine di tutti gli interventi, per poi concedere una breve replica a coloro che ne facessero ulteriore richiesta.

Prende la parola Francesca Colombo per Etica SGR, la quale, dopo aver ringraziato per le risposte fornite nell'ambito del primo punto all'ordine del giorno, dà lettura del proprio intervento, di cui fornisce il testo scritto che viene qui di seguito integralmente riportato:

(Governance - Relazione annuale sulla remunerazione - SDG 8). Anche quest'anno dobbiamo rilevare la mancanza di alcuni elementi ritenuti, da noi e da molti investitori istituzionali, fondamentali per comprendere la posizione dell'azienda in riferimento a uno dei principali aspetti della relazione investitore-azienda, ovvero

la trasparenza su un tema chiave di buon governo quale le remunerazioni. AnticipandoVi il fatto che voteremo in modo contrario all'approvazione della Politica sulla Remunerazione 2017 Vi chiediamo:

- i motivi per i quali non sono indicati, né nella Politica né nella parte relativa all'attuazione della Politica dell'anno precedente, i valori target degli obiettivi di performance scelti per la definizione delle parti variabili della remunerazione. Chiediamo anche i motivi della mancanza delle soglie minime (ovvero il gate) e dei pesi (ovvero la loro incidenza sul premio complessivo finale) dei citati obiettivi;
- i motivi per i quali non viene spiegato come si è arrivati all'elargizione dei bonus annuali;
- i motivi per i quali l'EPS è stato scelto tra i parametri determinanti sia l'MBO sia la componente cash di lungo periodo;
- i motivi per i quali non sono stati presi in considerazione parametri di natura ambientale e sociale che riflettono il business di Luxottica per la definizione delle parti variabili;
- i motivi per i quali non vengono indicate le società che compongono il peer di riferimento;
- se avete previsto un percorso di confronto con i principali proxy advisor al fine di fornire agli investitori dati, precisazioni e informazioni utili al voto;
- se sia possibile conoscere il dato relativo alla forbice salariale esistente tra la remunerazione dell'Amministratore Delegato e quella media dei dipendenti Luxottica a tempo pieno, per l'anno 2015 e per l'anno 2016."

Constatato che nessuno chiede nuovamente la parola, il Presidente domanda all'Amministratore Delegato e al Chief Financial Officer le **risposte** alle medesime, fatta precisazione che, anche con riferimento a questo punto all'ordine del giorno, il testo integrale delle domande e delle risposte relative all'intervento di Etica SGR viene altresì messo a disposizione dei soci e riportato quale allegato al verbale.

Il Chief Financial Officer Stefano Grassi, in relazione ai bonus scheme annuali (MBO), evidenzia che gli obiettivi di performance cui viene associato il riconoscimento della remunerazione variabile di breve periodo sono quantitativi, specifici, misurabili e mettono in relazione la componente retributiva con le performance economico-finanziarie ed operative del Gruppo. Precisa che alcuni indicatori per valutare le suddette performance sia del top management che dell'AD sono: *earning per share (EPS)*, *Free Cash Flow*,



fatturato, utile operativo e i costi di struttura. Precisa che i valori target sono fissati coerentemente con i budget annuali e le soglie minime sono individuate in misura coerente con gli obiettivi raggiunti nell'esercizio fiscale precedente. Chiarisce che trattandosi di dati ritenuti "commercialmente sensibili", non è prassi della Società comunicarli all'esterno, dal momento che ciò potrebbe portare nocumento alla società stessa se resi disponibili pubblicamente. Per alcuni obiettivi di natura operativa, progettuale e strategica la stessa considerazione vale anche per la comunicazione ex-post delle forchette di risultato e dei risultati effettivamente conseguiti. Per quanto attiene gli obiettivi di natura economico-finanziaria, i risultati sulla base dei quali sono stati erogate quote variabili della remunerazione sono desumibili dal bilancio della società.

Con riferimento al secondo quesito, egli precisa che, come illustrato nella sezione I della Politica di Remunerazione, il Comitato Risorse Umane svolge un ruolo centrale nel processo di individuazione degli indicatori di performance necessari ad assicurare la coerenza tra generazione di valore e sistemi premianti. Inoltre, aggiunge che il Comitato monitora l'applicazione delle decisioni adottate dal Consiglio di Amministrazione, verificando in particolare l'effettivo raggiungimento degli obiettivi di performance. In tale senso, la consuntivazione delle componenti variabili sia annuali che di medio-lungo termine avviene all'esito di un puntuale processo di verifica dei risultati effettivamente conseguiti rispetto alle forchette di risultato fissate che coinvolge sia il Comitato Risorse Umane sia il Consiglio di Amministrazione nella fase di approvazione. Con riferimento all'ultimo quesito, egli riferisce che il rapporto tra remunerazione fissa media dei dipendenti Luxottica a tempo pieno (impiegati e operai) e quella dell'Amministratore Delegato (sola retribuzione fissa) è pari a 35 volte per entrambi gli esercizi 2015 e 2016.

Prende quindi la parola l'Amministratore Delegato Massimo Vian, il quale, con riferimento al terzo punto del quesito posto da ETICA SGR, precisa che i sistemi di remunerazione variabile tengono in considerazione una pluralità di obiettivi che misurano la performance di Luxottica nel breve termine sia la continuità e sostenibilità economica e sociale di tale performance nel tempo. Illustra che in questa logica l'EPS è utilizzato, in forma cumulata, come indicatore di creazione di valore per tutti gli stakeholder e della capacità dell'azienda di mantenere i livelli di performance reddituale nel medio-lungo periodo (LTI). Prosegue inoltre rife-

rendo che i sistemi di remunerazione variabile del top management di gruppo poggiano su una serie di indicatori di profittabilità, efficienza, creazione di valore e sostenibilità, tra questi ultimi si evidenzia in particolare il management della controllata Luxottica S.r.l., preposto al controllo e alla sicurezza delle operations, che continua ad essere incentivato anche su obiettivi relativi all'impatto ambientale come ad esempio la riduzione dei consumi totali (Energia, acqua, rifiuti, CO2, etc.). Informa che l'azienda non utilizza un *peer group* specifico per il monitoraggio dell'andamento delle retribuzioni di mercato e che ai fini del monitoraggio del posizionamento delle retribuzioni rispetto al mercato vengono utilizzati i dati di indagini retributive svolte da primarie aziende internazionali specializzate in materia. Conclude precisando che attualmente la società non ha avviato un percorso di confronto con i principali proxy advisor in tal senso.

Non viene fatta richiesta di ulteriori interventi e repliche.

Terminata la discussione, il Segretario comunica che le presenze non sono mutate rispetto alla precedente rilevazione e pone quindi ai voti per alzata di mano la proposta di deliberazione di cui ha dato lettura. Al termine della **votazione** e della rilevazione nominativa dei contrari e degli astenuti, dà atto del seguente risultato:

favorevoli:	n. 333.263.139
contrari:	n. 64.989.772
astenuti:	n. 498.934
non votanti:	n. 13.040

Il Presidente dichiara che la proposta è **approvata a maggioranza**.

* * * * *

Esaurita la trattazione di tutti gli argomenti all'Ordine del Giorno, il Presidente dichiara la chiusura dei lavori assembleari alle **ore 12,34** e ringrazia tutti gli intervenuti.

* * * * *

Il presente verbale, redatto dal Segretario e trascritto nel libro delle adunanze e delle deliberazioni delle assemblee nei tempi idonei all'esecuzione delle formalità pubblicitarie ai sensi dell'art. 2375 c.c., viene sottoscritto dal Presidente e dal Segretario.

Al presente verbale vengono allegati i seguenti documenti, anch'essi debitamente trascritti nel libro delle adunanze e delle



deliberazioni delle assemblee:

- A. estratto della relazione del Consiglio di Amministrazione sui punti all'ordine del giorno, ai sensi dell'art. 125-ter TUF (pagine da 3 a 11);
- B. slides relative alla presentazione dell'Amministratore Delegato sul primo punto all'ordine del giorno;
- C. testo integrale delle domande di Etica SGR e delle relative risposte;
- D. elenco degli intervenuti;
- E. tabulato con i risultati delle votazioni e con indicazione analitica dei voti espressi.

* * * * *

Il Presidente:


(Leonardo Del Vecchio)

Il Segretario:


(Mario Notari)

1. APPROVAZIONE DEL BILANCIO DI ESERCIZIO AL 31 DICEMBRE 2016

Signori Azionisti,
sottoponiamo alla Vostra approvazione il bilancio di esercizio al 31 dicembre 2016 che chiude con un utile di Euro 454.385.945. Si rinvia alla relazione finanziaria annuale e al progetto di bilancio in questa contenuto per ogni utile informazione in proposito, precisando che la stessa sarà pubblicata entro i termini di legge.

Vi proponiamo di assumere la seguente deliberazione:

“L’Assemblea di Luxottica Group S.p.A.,
presa visione del progetto di bilancio dell’esercizio chiuso al 31 dicembre 2016, della relazione sulla gestione del Consiglio di Amministrazione, della relazione del Collegio Sindacale, della relazione della società di revisione, nonché della relazione del Consiglio di Amministrazione concernente le materie poste all’ordine del giorno, documenti questi depositati nei termini di legge presso la sede della Società, disponibili presso il meccanismo di stoccaggio autorizzato eMarket Storage all’indirizzo www.emarketstorage.com, nonché pubblicati sul sito istituzionale www.luxottica.com, nella sezione Governance/Assemblea degli Azionisti,

delibera

- di approvare il bilancio di esercizio al 31 dicembre 2016, che porta un utile di Euro 454.385.945”



2. ATTRIBUZIONE DELL'UTILE DI ESERCIZIO E DISTRIBUZIONE DEL DIVIDENDO

Signori Azionisti,
il Consiglio di Amministrazione, tenuto conto delle prospettive di sviluppo e delle aspettative reddituali future del Gruppo, propone di deliberare, a valere sull'utile dell'esercizio 2016, la distribuzione di un dividendo unitario lordo di Euro 0,92 per azione ordinaria e quindi per American Depositary Receipt ("ADR", ciascuno dei quali rappresentativo di un'azione ordinaria).

Tenuto conto delle azioni oggi emesse, pari a numero 484.273.583, e delle numero 6.518.689 azioni direttamente detenute dalla Società alla data della presente Relazione, l'ammontare complessivo da distribuire sarebbe pari a circa Euro 439,5 milioni. La distribuzione avverrebbe previo prelievo dall'utile di esercizio di Euro 6.396 da destinare a riserva legale.

L'ammontare residuo a seguito delle attribuzioni proposte verrebbe accantonato a riserva straordinaria.

Va precisato peraltro che l'importo in questione e l'accantonamento a riserva legale sono soggetti a variazione per l'eventuale emissione di nuove azioni della Società a seguito dell'esercizio di stock option. In ogni caso, nell'ipotesi in cui fossero esercitate tutte le stock option esercitabili, con conseguente emissione di azioni entro la record date, l'importo massimo da utilizzare per la complessiva distribuzione del dividendo, assumendosi immutato il numero delle azioni proprie in portafoglio, ammonterebbe a circa Euro 440,4 milioni.

Vi proponiamo di stabilire che il pagamento del dividendo avvenga il 24 maggio 2017, con data di stacco, in conformità al calendario di Borsa Italiana, il 22 maggio 2017 e record date (ossia la giornata contabile al termine della quale le evidenze dei conti fanno fede ai fini della legittimazione al pagamento del dividendo) il 23 maggio 2017.

Per quanto riguarda gli ADR quotati al New York Stock Exchange, si precisa che la record date coinciderà con quella stabilita per le azioni ordinarie, mentre la data di pagamento del dividendo da parte di Deutsche Bank Trust Company Americas ("DB"), banca intestataria delle azioni ordinarie a fronte delle quali sono stati emessi gli ADR e incaricata al pagamento in oggetto, è stata prevista da DB per il 31 maggio 2017 in USS, al cambio Euro/US\$ del 24 maggio 2017.

Vi invitiamo quindi ad assumere la seguente deliberazione:

"L'Assemblea di Luxottica Group S.p.A., tenuto conto dell'utile di esercizio risultante dal bilancio al 31 dicembre 2016, tenuto conto delle prospettive di sviluppo e delle aspettative reddituali future del Gruppo, preso atto della relazione del Consiglio di Amministrazione,

delibera

1. di accantonare a riserva legale, ai sensi dell'art. 2430 del codice civile, una parte dell'utile di esercizio, pari ad Euro ____¹, in misura necessaria per raggiungere un quinto del capitale sociale sottoscritto alla data della presente Assemblea;
2. di distribuire un dividendo ordinario lordo di Euro 0,92 per ciascuna azione ordinaria avente diritto e quindi per American Depositary Receipts ("ADR", ciascuno dei quali rappresentativo di un'azione ordinaria), a valere sull'ammontare dell'utile dell'esercizio 2016, una volta dedotto l'accantonamento di cui al punto 1;
3. di accantonare a riserva straordinaria l'importo dell'utile di esercizio che residua al netto dell'accantonamento e della distribuzione di cui sopra;
4. di stabilire che il pagamento del dividendo avvenga per ciascuna azione ordinaria avente diritto il 24 maggio 2017, con data di stacco 22 maggio 2017 e record date 23 maggio 2017 precisandosi che per quanto riguarda gli ADR quotati al New York Stock Exchange, la record date coinciderà con quella stabilita per le azioni ordinarie (ossia 23 maggio 2017), mentre la data di pagamento del dividendo da parte di Deutsche Bank Trust Company Americas ("DB"), banca intestataria delle azioni ordinarie a fronte delle quali sono stati emessi gli ADR e incaricata al pagamento in oggetto, è stata prevista da DB per il 31 maggio 2017 in US\$, al cambio Euro/US\$ del 24 maggio 2017."

Le informazioni sul trattamento fiscale applicato ai dividendi sono riportate nell'allegato A alla presente relazione.

¹ Ammontare da determinare sulla base del capitale sociale alla data dell'Assemblea.



3. CONSULTAZIONE SULLA PRIMA SEZIONE DELLA RELAZIONE SULLA REMUNERAZIONE AI SENSI DELL'ARTICOLO 123-TER, COMMA 6, DEL D.LGS. 58/1998

Signori Azionisti,
ai sensi dell'articolo 123-ter comma 6 del D. Lgs. 58/1998 sottoponiamo al Vostro voto consultivo la prima sezione della relazione sulla remunerazione predisposta dalla Società, nella quale è illustrata la politica di Luxottica Group S.p.A. e delle società da essa controllate in materia di remunerazione (la "Politica di Remunerazione"). La Politica di Remunerazione, approvata dal Consiglio di Amministrazione il 1 marzo 2017 su proposta del Comitato Risorse Umane, è riportata nell'allegato B alla presente relazione. Precisiamo che la completa relazione sulla remunerazione sarà messa a disposizione del pubblico nei termini di cui all' articolo 123-ter comma 1 del D. Lgs. 58/1998. Se concordate con il contenuto del documento riportato nell'allegato, Vi invitiamo ad assumere la seguente delibera:

"L'Assemblea di Luxottica Group S.p.A., esaminata la prima sezione della relazione sulla remunerazione predisposta dalla Società,

delibera

- ai sensi dell'articolo 123-ter comma 6 del D. Lgs. 58/1998 e per ogni altro effetto di legge, in senso favorevole sui contenuti della stessa."

Milano, 15 marzo 2017

Per il Consiglio di Amministrazione
Il Presidente Esecutivo
F.to Leonardo Del Vecchio



ALLEGATO A
INFORMAZIONI SUL REGIME FISCALE DEI DIVIDENDI

Informazioni sul regime fiscale – possessori di azioni ordinarie

Ai possessori di azioni ordinarie immesse nel sistema di deposito accentrato gestito da Monte Titoli S.p.A., sui dividendi corrisposti a persone fisiche residenti in Italia, non costituenti partecipazioni qualificate, a condizione che tali partecipazioni non siano relative all'impresa, si applica generalmente l'imposta sostitutiva del 26% a titolo definitivo.

L'imposta sostitutiva è applicata dai soggetti residenti in Italia presso i quali i titoli sono depositati, aderenti al sistema di deposito accentrato gestito da Monte Titoli, nonché, tramite un rappresentante fiscale nominato in Italia (in particolare, una banca o una SIM residente in Italia, ovvero una stabile organizzazione in Italia di banche o imprese di investimento non residenti), dai soggetti non residenti che aderiscono al Sistema Monte Titoli o a sistemi esteri di deposito accentrato aderenti al Sistema Monte Titoli.

Un regime specifico si applicherebbe in relazione a dividendi su partecipazioni non qualificate non relative ad attività d'impresa detenute da persone fisiche residenti in Italia nell'ambito di cd. piani individuali di risparmio ("PIR") disciplinati dall'art. 1, commi da 100 a 114, L. 11 dicembre 2016, n. 232.

La suddetta imposta sostitutiva non è operata nei confronti delle persone fisiche residenti in Italia, che, all'atto della riscossione degli utili, dichiarino di possedere una partecipazione qualificata ovvero una partecipazione assunta nell'esercizio di impresa. In questi casi, i dividendi sono soggetti al regime di imposizione ordinaria secondo le regole e nella misura previste dal D.P.R. 22 dicembre 1986, n. 917, come successivamente modificato.

I dividendi percepiti da soggetti residenti in Italia diversi da quelli in precedenza descritti, compresi i soggetti IRES / IRPEF e i soggetti esteri aventi stabili organizzazioni in Italia, cui le partecipazioni siano effettivamente connesse, inclusi i fondi di investimento mobiliari e immobiliari, i fondi pensione e i soggetti esclusi dalle imposte sul reddito ai sensi dell'Art. 74 D.P.R. 917/86, non sono soggetti ad alcuna imposta sostitutiva. I dividendi percepiti da soggetti IRES/IRPEF, diversi dalle persone fisiche che detengono partecipazioni non qualificate al di fuori dell'esercizio di impresa, concorrono invece a formare il relativo reddito imponibile complessivo secondo le modalità e nelle misure previste dalla normativa vigente.

I dividendi percepiti da soggetti residenti in Italia esenti dall'imposta sul reddito delle società sono soggetti all'imposta sostitutiva del 26% a titolo definitivo.

I dividendi percepiti da soggetti non residenti in Italia privi di stabile organizzazione in Italia a cui le partecipazioni siano effettivamente connesse sono generalmente soggetti all'imposta sostitutiva del 26%, salvo il diritto all'applicazione di un'aliquota fiscale ridotta o nulla prevista da eventuali accordi bilaterali contro la doppia imposizione tra lo stato di residenza del percettore e l'Italia o dalla normativa interna italiana. In questo caso, sarà il soggetto che applica l'imposta sostitutiva ad applicare direttamente l'aliquota prevista dal trattato bilaterale o dalla più favorevole normativa interna, sempre che abbia ricevuto in tempo utile dal percettore la documentazione necessaria a norma di legge. In particolare, ai sensi della vigente normativa interna italiana, l'imposta sostitutiva si applica (i) con aliquota ridotta dell'1.2% sui dividendi messi in pagamento a partire dal 1 gennaio 2017, distribuiti a società o enti soggetti ad un'imposta sul reddito delle società e residenti negli Stati membri dell'Unione europea e negli Stati aderenti all'Accordo sullo spazio economico europeo



inclusi nella lista di cui al Decreto Ministeriale 4 settembre 1996 (come modificato ed integrato dal Decreto Ministeriale 9 agosto 2016), e (ii) con aliquota ridotta dell'11% sui dividendi distribuiti a fondi pensione istituiti negli Stati membri dell'Unione europea e negli Stati aderenti all'Accordo sullo spazio economico europeo inclusi nella lista di cui al Decreto Ministeriale 4 settembre 1996 (come modificato ed integrato dal Decreto Ministeriale 9 agosto 2016). In aggiunta, al verificarsi di determinate circostanze ed a condizione che risultino soddisfatti certi requisiti procedurali, i fondi pensione indicati sopra sub (ii) potrebbero beneficiare dell'esenzione da imposizione in Italia in relazione ai dividendi. Sui dividendi di pertinenza di enti od organismi internazionali che godono dell'esenzione dalle imposte in Italia per effetto di leggi o di accordi internazionali resi esecutivi in Italia, non si applica l'imposta sostitutiva.

L'imposta sostitutiva non si applica ai dividendi relativi a partecipazioni non qualificate conferite in gestioni individuali presso intermediari abilitati, per le quali gli azionisti fiscalmente residenti in Italia optino per il regime del risparmio gestito di cui all'art. 7 D.Lgs. 21 novembre 1997, n. 461, in quanto in tal caso i dividendi concorrono a formare il risultato complessivo annuo maturato della gestione soggetto ad imposta sostitutiva con aliquota del 26%.

Informazioni sul regime fiscale – Possessori di ADR

Ai possessori di ADR, al momento del pagamento, sui dividendi pagati a Deutsche Bank Trust Company Americas, banca depositaria delle azioni ordinarie a fronte delle quali sono stati emessi gli ADR, e successivamente da quest'ultima ai titolari degli ADR, verrà operata a cura di Deutsche Bank S.p.A., subdepositario italiano delle azioni ordinarie per conto di Deutsche Bank Trust Company Americas, l'imposta sostitutiva provvisoria del 26%, in quanto soggetto non residente. La banca depositaria invierà a tutti i possessori di ADR la documentazione contenente in dettaglio la procedura per ottenere il rimborso, parziale o totale, di detta imposta sostitutiva, laddove ammesso. Il rimborso parziale o totale dell'imposta sostitutiva può essere richiesto dai possessori di ADR (i) fiscalmente residenti in Italia o in paesi con cui vige un accordo bilaterale contro la doppia imposizione che consenta l'applicazione di un'aliquota ridotta o nulla ovvero (ii) che siano società o enti soggetti ad un'imposta sul reddito delle società e residenti negli Stati membri dell'Unione europea e negli Stati aderenti all'Accordo sullo spazio economico europeo inclusi nella lista di cui al Decreto Ministeriale 4 settembre 1996 (come modificato ed integrato dal Decreto Ministeriale 9 agosto 2016), come tali titolari all'applicazione dell'imposta sostitutiva con aliquota ridotta dell'1,2% sui dividendi messi in pagamento a partire dal 1 gennaio 2017, ovvero (iii) che siano fondi pensione istituiti negli Stati membri dell'Unione europea e negli Stati aderenti all'Accordo sullo spazio economico europeo inclusi nella lista di cui al Decreto Ministeriale 4 settembre 1996 (come modificato ed integrato dal Decreto Ministeriale 9 agosto 2016), come tali titolari all'applicazione dell'imposta sostitutiva con aliquota ridotta dell'11% ovvero, al ricorrere di determinate condizioni, all'esenzione da imposizione in Italia sui dividendi.

Ai possessori di ADR fiscalmente residenti in Italia e che hanno diritto al pagamento del dividendo al lordo dell'imposta sostitutiva del 26%, è infatti data la facoltà entro e non oltre il 13 settembre 2017 di presentare a Deutsche Bank Trust Company Americas la

documentazione attestante il diritto all'applicazione di nessuna imposta sostitutiva (Modello da A a G "Dichiarazione beneficiario dividendo").

Anche i possessori di ADR fiscalmente non residenti in Italia avranno tempo fino al 13 settembre 2017 per presentare a Deutsche Bank Trust Company Americas la documentazione, firmata prima del 24 maggio 2017, attestante il diritto all'applicazione della ritenuta fiscale ridotta o nulla prevista dagli eventuali accordi bilaterali contro la doppia imposizione tra lo stato di residenza del portatore di ADR e l'Italia o dalla normativa interna italiana, anziché nella misura piena del 26% subita all'atto del pagamento (Form 6166 e Form A per i residenti negli Stati Uniti d'America, oppure Form A o Form DIV/EX 2 o Form DIV/EX 3 o Form Div/EX 3-bis, a seconda del caso, da inviare in tutti i casi unitamente ad idonea certificazione di residenza ed eventualmente di status fiscale rilasciata dalle competenti autorità fiscali dello Stato estero, per i residenti in altri paesi).

Non appena tale documentazione sarà trasmessa da Deutsche Bank Trust Company Americas alla cassa incaricata del pagamento e cioè a Deutsche Bank S.p.A., quest'ultima provvederà al pagamento al portatore di ADR della differenza tra il 26% trattenuto originariamente e l'aliquota eventualmente applicabile ai sensi della normativa interna italiana ovvero della convenzione contro la doppia imposizione esistente tra l'Italia ed il Paese di residenza fiscale dell'azionista. A titolo di esempio, premesso che tra l'Italia e gli Stati Uniti d'America, così come per molti altri Paesi, esiste una convenzione fiscale che prevede in certi casi l'applicazione di una ritenuta del 15% sui dividendi pagati, presentando tempestivamente la necessaria documentazione, il portatore di ADR residente negli Stati Uniti d'America e soggetto alla convenzione (in particolare all'aliquota di ritenuta del 15% prevista dalla convenzione) potrà incassare presso Deutsche Bank S.p.A., tramite Deutsche Bank Trust Company Americas, la differenza tra il 26% già trattenuto al momento del primo pagamento ed il 15% previsto come ritenuta fiscale dalla vigente convenzione Italia-Stati Uniti, incassando cioè un ulteriore 11% di dividendo lordo.

Nel caso in cui la normativa italiana o la convenzione Italia-Stati Uniti prevedano che il portatore di ADR residente negli Stati Uniti abbia titolo per ottenere il rimborso dell'imposta sostitutiva applicata in Italia, l'ammontare rimborsabile dell'imposta sostitutiva applicata non potrà essere scomputato dall'imposta federale americana dovuta dal portatore statunitense.

Comunque, considerando che in passato molti possessori di ADR non sono stati in grado di fornire le attestazioni richieste entro la data di scadenza (specie i possessori di ADR non residenti in Italia, dal momento che le autorità fiscali estere possono richiedere più di due mesi per rilasciare tale documentazione), Luxottica Group consiglia di attivare in anticipo la procedura per ottenere il rimborso inviando i moduli necessari (disponibili sul sito internet www.luxottica.com) a Deutsche Bank Trust Company Americas (Modello da A a G per i residenti in Italia, Form 6166 e Form A per i residenti negli Stati Uniti d'America, Form A o Form DIV/EX 2 o Form DIV/EX 3 o Form Div/EX 3-bis, a seconda del caso, da inviare in tutti i casi unitamente ad idonea certificazione di residenza ed eventualmente di status fiscale rilasciata dalle competenti autorità fiscali dello Stato estero, per i residenti in altri Paesi), documenti che dovranno essere firmati. La procedura predisposta da Deutsche Bank Trust Company Americas e Deutsche Bank S.p.A. prevede che, non appena Deutsche Bank Trust Company Americas riceve la documentazione dai possessori di ADR, la trasmette a Deutsche Bank S.p.A. che, dopo aver effettuato i controlli dovuti, istruisce i dettagli dei



rimborsi a Deutsche Bank Trust Company Americas che per il tramite delle DTC (Depositary Trust Company) provvede materialmente agli accrediti.

Desideriamo ricordare ai possessori di ADR non residenti in Italia che per poter trarre vantaggio dal rimborso fiscale accelerato (Quick refund), la documentazione necessaria dovrà essere firmata dall'Autorità Fiscale competente entro il 24 maggio 2017 (data di pagamento dei dividendi in Euro) e dovrà essere ricevuta da Deutsche Bank Trust Company Americas entro il 13 settembre 2017 o entro il 26 settembre 2017 da Deutsche Bank S.p.A.

Luxottica Group consiglia a tutti i possessori di ADR che sono interessati a beneficiare di tale rimborso, di richiedere ulteriori informazioni relative all'esatta procedura a Deutsche Bank Trust Company Americas (ADR Dept., telephone +1-212-747-9100; fax +1-866-888-1120, attenzione di Emilie Kozol) o a Deutsche Bank S.p.A. (sede di Piazza del Calendario, 3 - 20126 Milano Michele Vitulli, Tel. +39-02-4024-3938 michele.vitulli@db.com, o Elena Geruntino, Tel. +39-02-4024-2627, elena.geruntino@db.com) o direttamente a Luxottica Group (Investor Relations Department, telefono +39.02.86334870; fax +39.02.86334092).


I possessori di ADR sono inoltre informati del fatto che, una volta che le imposte trattenute vengono versate all'Amministrazione Finanziaria italiana, coloro che hanno diritto ad una ritenuta fiscale ridotta possono rivolgersi soltanto alle autorità fiscali italiane per ottenere il rimborso della maggior imposta pagata sui dividendi della Società. Tale procedura generalmente potrebbe richiedere diversi anni prima che il rimborso venga effettuato. Pertanto, la procedura illustrata più sopra è stata stabilita da Luxottica Group nell'interesse dei propri azionisti.

#BrandYourPrescription

ANNUAL GENERAL MEETING

Milan, April 28, 2017


LXOTICA



2016: STRENGTHENING THE BUSINESS MODEL WHILE MAINTAINING GROWTH

Building the launchpad for 2017 and beyond

- Elevating sales quality
 - Quality-driven commercial approach
 - Authorized Retailer Agreement globally
 - Minimum Advertised Price policy in North America
 - Reduced promotional activities in Luxottica-owned stores
 - Distribution restructuring in Mainland China
- Simplifying the organization
 - Centralized key functions (pricing, assortments, visual merchandising, retail real estate, ...)
 - Retail evolution, from omnichannel experience to higher productivity
 - Oakley fully integrated



LUXOTTICA

#BrandYourPrescription

2



2016: A YEAR OF CONTINUED GROWTH

Improving momentum in 4Q

- All time high Group sales to over €9 billion
 - Europe leading the way
 - North America continuing to grow
- Group adjusted₍₃₎₍₄₎ operating income of €1.4 billion, adjusted₍₃₎₍₄₎ operating margin at 15.8%
- All time high adjusted₍₃₎₍₄₎ net income of €882 million
- Capex of €652 million, +27% vs. FY 2015
- Net debt/EBITDA₍₃₎₍₄₎₍₅₎ at 0.5x (without buyback)
- Free cash flow₍₃₎ generation: €664 million
- Proposed ordinary dividend per share of €0.92



For additional disclosures regarding information in this presentation, please see "Notes to the presentation" in the Appendix

4Q AND FY 2016 NET SALES PERFORMANCE VS. 2015 ADJUSTED FIGURES

Millions of Euro

4Q 2016

GROUP	WHOLESALE	RETAIL
2,142 +4.0% +3.0% @c.fx	758 -0.1% -0.9% @c.fx	1,384 +6.4% +5.2% @c.fx

FY 2016

GROUP	WHOLESALE	RETAIL
9,086 +0.8% +1.9% @c.fx	3,528 -1.8% -0.4% @c.fx	5,558 +2.6% +3.4% @c.fx


LUXOTICA

#BrandYourPrescription

4



EARNINGS PROFILE



2016 WRAP-UP

At constant forex⁽¹⁾

% growth vs. FY15

SALES GROWTH⁽³⁾

+2-3%

+2%

ADJ. OPERATING
INCOME GROWTH⁽³⁾⁽⁴⁾

~1x SALES

+1%

ADJ. NET INCOME
GROWTH⁽³⁾⁽⁴⁾

~1x SALES

+5%

NET DEBT/EBITDA⁽³⁾⁽⁴⁾⁽⁵⁾
excluding the buyback

0.5-0.4x

0.5x

For additional disclosures regarding information in this presentation, please see "Notes to the presentation" in the Appendix


LIXOTICA

#BrandYourPrescription



A | X

ARMANI EXCHANGE



THE NEXT FRONTIER

A FASCINATING JOURNEY, LEADING THE EYEWEAR EVOLUTION

TODAY

- Brand equity
- Product and service innovation
- Fully integrated platform
- Digitalization of the consumer experience across channels
- Over €9 billion in sales in 2016

TOMORROW

Current strategy


- Seize opportunities of a structurally growing industry
- Benefit from a proven business model
- Fuel the optical retail business with fully integrated supply chain
- Targeting €15 billion in sales in 2024

Combination

- Offering a complete solution for eyecare professionals and end consumers
- Enhance vertical integration in an extended playing field
- Over €16 billion in sales for the combined entity in 2016

LUXOTTICA

#BrandYourPrescription



SECULAR GROWTH DRIVERS

Heading towards the complete pair (r)evolution

Eye-care

Demographics

- Ageing population
- Behavioral changes
- Lacking awareness on vision health, comprehensive eye exam, product quality and UV protection

Under-penetration

Eyewear

Premiumization

- Frames as an entry point to luxury
- Status-related consumption never dies as a driver

Eye-care + eyewear

The complete pair

- New product and service resulting from the combination of branded frames and lenses
- Perfect fit, shorter delivery time, end-to-end service

BRANDED LENSES

Looking back in history ...

- 1917: Persol
- 1937: Ray-Ban
- 1975: Oakley

Today

- 2014: Oakley Prizm enhancing contrast and visibility during outdoor activities
- 2016: Ray-Ban Chromance, the best Ray-Ban lens technology ever

...projecting the future

- 2017: Brand your prescription
Introducing Ray-Ban prescription sun and ophthalmic lenses

Ray-Ban
SINCE 1937


**NEW RAY-BAN
PRESCRIPTION LENSES**

WE ADAPT YOUR VISION CORRECTION NEEDS TO THE DESIGNS YOU LOVE THE MOST

LUXOTTICA

#BrandYourPrescription

10




015

MOVING DEEPER INTO INNOVATION BEYOND FRAMES

Pushing the boundaries of vision

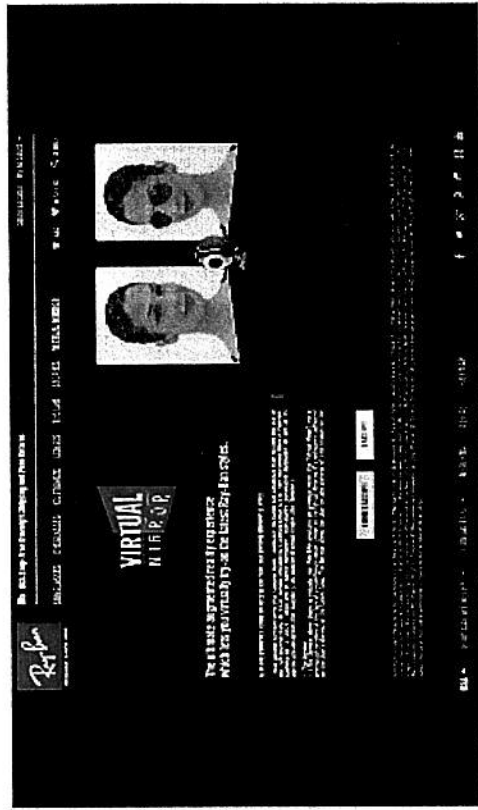
- Product innovation
 - New collections design and materials
 - Oakley Radar Pace
 - RFID traceability extended to Oakley
 - Bundle offering: Oakley ski goggles and helmets
- Business innovation
 - E-commerce and VTO
 - MyLuxottica for wholesale clients



E-COMMERCE: DIGITIZING THE CONSUMER EXPERIENCE

Setting the standards for branded products

- Ray-Ban.com in 27 countries
 - Remix representing 40% of Ray-Ban.com sales
 - Engaging content at the right time via desktop and mobile web
- Oakley.com, a clear strategic direction for its relaunch in 21 countries
- SunglassHut.com in 7 countries
 - Omnipresent, strictly integrated with the brick-and-mortar presence
- Custom programs: launching engraving on all brands
- Virtual Try-On roll-out
 - Live on Ray-Ban.com in 4Q 2016, integrating in other brands' websites in 1Q 2017



LUXOTTICA

#BrandYourPrescription




017

CONNECTING THE PHYSICAL TO THE DIGITAL: MORE OMNICHANNEL

A seamless online and off-line Sunglass Hut experience, soon to be matched at LensCrafters


- Starting an emotional connection with the consumer online and ending it in-store
 - Endless aisle
 - Online eye exam scheduling
 - Purchasing frames online, choosing lenses and perfect fitting in-store
 - Click & collect or reserve & collect
 - Buy everywhere, return anywhere



RAY-BAN: AS DESIRABLE AS EVER


The most loved eyewear brand, the coolest for Millennials

- The magic of Ray-Ban: a lifestyle brand that offers consumer status
- Cultural influence, celebrity associations make it a must-have sunglass brand
- A strong brand worldwide
 - 89% aided vs. 64% spontaneous awareness globally
 - Same level of awareness in developed and emerging markets
 - 90% in North America and Europe
 - Over 80% in China and India
- A well balanced consumer base
 - Men and women, in developed and emerging markets
 - Cross generational, from Millennials to Boomers



LUXOTTICA


#GrandYourPrescription



OAKLEY: ONE OBSESSION

Relaunch program gains traction

- Taking performance to the next level: the most innovative eyewear brand
 - Strong appreciation of new collections
 - Ready to launch Crossrange, a new active category that bridges the gap between lifestyle and activity
- Improving brand recognition across markets: 60% global aided awareness
 - From 80% in North America to 50% in Europe to 30-40% range in key emerging markets



«CHANGE OF PERSPECTIVE» WITH VALENTINO



LOWER EAST SIDE - NEW YORK
OCTOBER 27TH 2016



GLASS
VALENTINO

LUXOTTICA

#BrandsYourPrescription



INTERVENTO DI ETICA SGR

ASSEMBLEA DEGLI AZIONISTI DI LUXOTTICA

28 APRILE 2017 ore 11.00 – Milano

PRIMA DELL'APPROVAZIONE DEL PUNTO 1 PARTE ORDINARIA DELL'ORDINE DEL GIORNO**1. Governance e tematiche di sostenibilità**

Nell'attuale contesto internazionale in cui opera Luxottica è chiaramente dimostrato che i fattori di natura ambientale, sociale e di buona *governance* sono materiali e significativi per la creazione di valore delle Società sia nel breve che nel medio-lungo termine: dall'approvazione nel 2015 degli Obiettivi di Sviluppo Sostenibile (da parte dell'ONU) e all'Accordo di Parigi sui cambiamenti climatici, si è innescata una forte spinta all'integrazione degli obiettivi di sostenibilità nel business aziendale.

Alla luce di ciò, siamo lieti di apprendere, dalla nuova sezione dedicata del sito Internet di Luxottica, la definizione della Politica di Luxottica inerente all'integrazione della sostenibilità nel business aziendale, comprensiva dell'identificazione di quattro SDGs che guideranno la stessa Politica nel lungo periodo. Desideriamo complimentarci con Voi in quanto abbiamo sempre creduto che le prassi di CSR di Luxottica, presenti e ben permeate nel business aziendale, dovessero essere adeguatamente comunicate agli stakeholders così come costituissero un elemento di rafforzamento del posizionamento e della reputazione dei vostri brand che hanno fatto di Luxottica una delle migliori testimonianze del *Made in Italy* nel mondo.


Sulla base del nuovo sfidante impegno di Luxottica, vorremmo formulare alcune considerazioni e porVi alcune domande, per le cui risposte Vi ringraziamo già da ora:

a) Vorremmo conoscere l'anno di partenza, ovvero la *baseline*, preso in considerazione da Luxottica quale punto di paragone per i risultati da raggiungere entro il 2020 ed entro il 2030 secondo gli SDGs indentificati. Attendiamo, inoltre, di leggere con piacere il primo Bilancio di Sostenibilità nel 2018 in cui vorremmo trovare KPI quantitativi definiti su base annua per ciascun obiettivo, da rendicontare agli stakeholders;

Sono felice che apprezziate la nuova sezione "Sostenibilità" sul sito Luxottica.com, lanciata pochi giorni fa. Come avete visto, nel definire la nostra strategia di sostenibilità ci siamo ispirati all'Agenda 2030 delle Nazioni Unite e la Conferenza di Parigi sul clima (COP21). Trattandosi di un progetto di ampio respiro, che presentiamo oggi per la prima volta, usiamo un approccio graduale.

Oggi 28 aprile 2017 presentiamo i dati relativi alle nostre attività produttive in Italia, penso ad esempio alle emissioni di CO₂ per pezzo, ma questo è solo l'inizio. Il perimetro di misurazione è in costante ampliamento. Punto di partenza è l'Italia, con i suoi sei stabilimenti produttivi e il polo logistico, cui seguono, secondo un approccio di graduale inclusione, le aree di business che non sono state analizzate in questa prima fase.

Pertanto, dal punto di vista metodologico, ossia di verifica che i dati siano misurati e rendicontati secondo le linee guida G4 del Global Reporting Initiative, il 2016 può essere preso quale punto di paragone per i risultati da raggiungere entro il 2020 e il 2030 secondo i 10 SGD da noi indentificati (SDG n.3, 4, 5, 6, 7, 8, 9, 10, 12, 16).



Con riferimento alla seconda parte della Vs. domanda, relativa al Bilancio di Sostenibilità, la sezione “Sostenibilità” che presentiamo oggi è il principale strumento con cui intendiamo dare una comunicazione chiara, trasparente e fattuale in merito all’attenzione di Luxottica verso i temi di sostenibilità e responsabilità socio-ambientale. Si tratta di un vero e proprio percorso che ci aiuta ad arrivare pronti all’appuntamento fissato dal Decreto legislativo n.254 del 30 dicembre 2016 attuativo della Direttiva europea sulla comunicazione di informazioni di carattere non finanziario: la preparazione della “Dichiarazione di carattere non finanziario”, che sarà contenuta all’interno dell’Annual Report e resa disponibile all’interno della sezione “Sostenibilità” del sito.

Tengo a sottolineare in questa sede che nel corso del 2016 Luxottica è stata tra le aziende più attive nell’ambito delle consultazioni promosse da Assonime relative al recepimento della Direttiva 2014/95/UE sugli obblighi di comunicazione in materia di informazioni non finanziarie. E ho notato con piacere che il Decreto Legislativo n. 254 del 30 dicembre 2016 ha ripreso parte delle indicazioni presentate da Assonime e, quindi, anche da Luxottica. Allo stesso tempo ci siamo impegnati per cominciare a dare adeguata disclosure dei nostri sforzi in ambito CSR. E la sezione “Sostenibilità” nel sito Luxottica.com che presento oggi ne è il primo risultato.

b) Vi chiediamo se e come possa avvenire una integrazione del ruolo del Comitato Controllo e Rischi, cui è stata demandata la supervisione delle questioni di sostenibilità connesse all’attività di Luxottica e alle sue dinamiche di interazione con tutti gli stakeholders, con quello del futuro Comitato per la Responsabilità Sociale d’Impresa della nuova realtà EssilorLuxottica. Vorremmo altresì conoscere, brevemente, l’operato del Comitato Controllo e Rischi in tal senso svolto nel corso del 2016.

E’ prematuro dare una risposta alla prima domanda.

Quanto all’operato del Comitato Controllo e Rischi svolto nel 2016, si ricorda che il 29 gennaio 2016, il Consiglio di Amministrazione, conformemente al commento di cui all’art. 4 del Codice di Autodisciplina delle Società quotate, ha deliberato di affidare l’attività di supervisione delle questioni di sostenibilità connesse all’esercizio dell’attività dell’impresa e alle sue dinamiche di interazione con tutti gli stakeholders, al Comitato Controllo e Rischi.

A settembre 2016 è intervenuta in Comitato Alessandra Senici (Group Investor Relations & Corporate Communications Director), che guida il progetto sostenibilità. In quella sede sono state ripercorse le iniziative che, già in passato, sono state attivate da Luxottica, allo scopo di migliorare il benessere dei dipendenti e delle comunità locali in cui il Gruppo opera. Inoltre è stato dato un aggiornamento sulle attività progettuali in corso in ottica di sostenibilità e sono state condivisi approccio e tempistiche.

Il Comitato ha previsto nell’agenda 2017 lo svolgimento di incontri semestrali per ricevere un aggiornamento sulle attività legate al progetto sostenibilità. In tale ottica, ad aprile 2017 è nuovamente intervenuta in Comitato Alessandra Senici per dare un aggiornamento sulle attività in corso e future e per condividere in anteprima i principali contenuti della sezione dedicata ai temi della Corporate Social Responsibility del Gruppo pubblicata sul sito istituzionale dal 24 aprile 2017.

2. Business e lotta al cambiamento climatico – SDG 13

Sappiamo dell’impegno costante dell’azienda nello sviluppo di attività, prodotti e progetti attenti alla tutela dell’ambiente in quanto più volte, durante l’assemblea degli azionisti, Etica SGR è stata

informata su tali aspetti. La nuova Politica di sostenibilità con l'identificazione del SGD 6, 7 e 8 ne è una conferma.

Alla luce di ciò, Vi chiediamo di:

a) Valutare l'adesione all'iniziativa *Climate Change* del CDP: alla luce della recente rendicontazione delle emissioni, dirette e indirette, di CO₂ di Luxottica, auspichiamo che l'azienda prenda in considerazione l'adesione alla citata iniziativa, che permette agli investitori di meglio capire il posizionamento nei confronti dei competitors e di effettuare scelte più consapevoli;

Oggi diamo comunicazione delle emissioni di CO₂ relativamente al nostro sistema produttivo in Italia. Nel 2016 le emissioni di CO₂ negli stabilimenti produttivi italiani sono state pari a circa 40.000 tonnellate di cui il 28% emissioni dirette relative ai consumi di gas metano, gasolio per riscaldamento, gasolio per autotrasporto e F-gas (emissioni fuggitive), e il 72% emissioni indirette legate al consumo di energia elettrica.

Progressivamente allargheremo il perimetro di analisi e rendicontazione alle altre aree di business nelle principali geografie, così da tenere sotto controllo gli impatti ambientali di processi e attività, individuare priorità d'intervento, raccogliere le informazioni necessarie ad avviare nuove iniziative e definire piani di miglioramento e anche aderire all'iniziativa *Climate Change* del CDP (Carbon Disclosure Project) con più dati a nostra disposizione. A questo proposito, desidero informarvi che abbiamo un dialogo costruttivo con CDP Europe e parteciperemo al loro "2017 Italy Spring Workshop" il 10 maggio a Milano.

b) Prevedere un graduale sistema di calcolo e di rendicontazione delle emissioni Scope 3 e della *carbon intensity* aziendale, ovvero del livello medio di emissioni che un dato combustibile rilascia per produrre uno stesso valore di beni o servizi. La *carbon intensity* consente di comparare le performance di diverse aziende operanti nello stesso settore, nonché di monitorarne i cambiamenti nel tempo, in termini di emissioni necessarie a generare un'unità di ricavi e mostra il grado di efficienza che le aziende hanno rispetto alla loro produttività;

Oggi presentiamo le emissioni dirette (Scope 1) e indirette (Scope 2) di GHG (greenhouse gas) relative agli stabilimenti produttivi italiani, ma il perimetro di misurazione è in costante ampliamento. Similmente, in futuro valuteremo l'inclusione delle altre emissioni indirette, proprie dello Scope 3¹, nelle nostre analisi sulla base della loro rilevanza e della possibilità di una loro accurata quantificazione.

c) Conoscere gli investimenti e gli stabilimenti (o Paesi) destinatari degli stessi, che Luxottica ha definito nel lungo periodo per conseguire le tre principali direttive nell'ambito ambientale, ovvero la riduzione di emissioni CO₂ e l'aumento dell'efficienza energetica, la riduzione del consumo d'acqua e la gestione delle acque reflue.

Chiediamo altresì di conoscere i piani e gli investimenti aziendali in termini di utilizzo di energia da fonti rinnovabili che, al 2016 e per quanto concerne l'Italia, rappresenta il 2,5% del totale del consumo di energia, il cui trend in crescita viene particolarmente apprezzato da Etica SGR.

¹ A differenza degli Scope 1 e 2, che devono obbligatoriamente essere conteggiati, per lo Scope 3 viene lasciato un ampio margine di discrezionalità: è l'organizzazione a decidere se includere o meno lo Scope 3 nell'analisi e quali fonti di emissione includere.



Vi ringrazio per il Vs. interesse e per la disponibilità a continuare il dialogo costruttivo instaurato da diversi anni.

Come anticipato, stiamo lavorando a un piano pluriennale, ponendoci obiettivi sfidanti per gli anni a venire in materia di sostenibilità ambientale e responsabilità sociale, che vadano oltre gli standard richiesti dalla normativa di riferimento, prestando massima attenzione alle best practice e ai numerosi stimoli provenienti dal contesto internazionale, tra cui l'Agenda 2030 delle Nazioni Unite e la Conferenza di Parigi sul clima (COP21). A tempo debito saremo felici di condividere i nostri obiettivi in materia di:

- riduzione di emissioni CO₂ e aumento dell'efficienza energetica
- riduzione del consumo d'acqua e gestione delle acque reflue
- ottimizzazione della gestione e produzione dei rifiuti.

Il trend positivo nell'adozione di fonti di energia rinnovabile è un altro segnale importante che conferma la validità della politica energetica che stiamo adottando lungo l'intera catena del valore ed è legata alla progressiva entrata a regime degli impianti di energia rinnovabile in cui abbiamo investito negli ultimi tre anni, in particolare fotovoltaico e biomassa. A questo proposito, nel mese di luglio 2016 è stato avviato l'impianto di trigenerazione a biomassa solida costruito da Enel Energia e adiacente lo stabilimento di Agordo.

Allo stesso modo, abbiamo adottato una gestione responsabile delle risorse idriche, a partire dall'introduzione nel 2014 di nuovi impianti di galvanica dotati di un sistema integrato di purificazione e riciclo delle acque. Questo ha permesso la riduzione del consumo industriale di acqua dell'80-90% circa.

E non ci fermiamo certamente qui. Continuiamo ad innovare e ad investire per migliorare attività e processi nelle diverse aree di business e geografie rendendo l'intera catena del valore del Gruppo sempre più sostenibile in termini di consumo idrico ed energetico, emissioni di CO₂, produzione e riciclo di scarti e rifiuti. Solo in Italia, nel 2016 la spesa complessiva per la gestione ambientale degli impianti produttivi in Italia è stata di circa 3,5 milioni di Euro, di cui gli investimenti hanno rappresentato oltre il 40% e hanno riguardato principalmente le attività di miglioramento dell'efficienza energetica e di gestione delle emissioni CO₂.

3. Business e Diritti umani – SDG 8 e 10

In riferimento ai fornitori di Luxottica siamo lieti di apprendere che gli Audit sono stati attuati anche nel 2016 e che il 100% viene sottoposto ad un processo selettivo che comprende anche criteri in ambito ambientale e sui diritti umani. In tal contesto, ci piacerebbe sapere:

a) se l'azienda si avvale ancora di una società terza indipendente per la conduzione degli Audit;

Luxottica, nell'ambito del programma di responsible sourcing, continua ad avvalersi di BSI (The British Standard Institution) quale società terza indipendente per la conduzione degli audit sui fornitori, con cui collabora dalla fine del 2014.

b) se, durante le verifiche del 2016 in Cina, Taiwan e Cambogia sono emerse delle non conformità e se sì, le macro categorie di queste ultime;

Durante gli audit condotti nel 2016 in Cina, Taiwan e Cambogia non sono emerse delle "Non Conformità" rispetto ai criteri di "Zero Tolerance", quali: lavoro minorile (presenza di lavoratori di età inferiore ai 16 anni), condizioni pericolose per la salute e sicurezza, uso di lavoro forzato.

Sono invece emerse delle “Non Conformità” relativamente a:

- Salute & Sicurezza, per l'utilizzo di Dispositivi di Protezione Individuale
- Lavoro, per orari di lavoro superiori al limite previsto
- Ambiente, per permessi e autorizzazioni.

Tutte le “Non Conformità” riscontrate sono parte di un piano di follow-up con precise scadenze per il completamento delle azioni correttive entro fine 2017.

c) eventuali altri Paesi oltre l'Area Asia Pacific che sono stati interessati dalle verifiche;

Con riferimento ai fornitori, la nostra attenzione è in questo momento rivolta all'area Asia-Pacifico. Sono state inoltre oggetto di audit, nell'ambito dello stesso programma, le nostre fabbriche in Brasile e California (Oakley), oltre a Tristar.

d) la percentuale, sul totale, dei fornitori sottoposti ad Audit;

Nel 2016 sono stati oggetto di audit il 44% dello spending nell'area Asia-Pacifico (il 71% nell'intervallo 2015-16). Rispetto alla totalità dei fornitori (133 fornitori nel mondo sono parte del programma Luxottica Responsible Sourcing), nel 2016 è stato oggetto di audit il 22% a numero o il 35% rispetto allo spending.

e) se l'azienda prevede di pubblicare in modo più dettagliato i criteri utilizzati nella selezione del 100% dei Vostri fornitori.

La selezione dei fornitori avviene secondo i criteri previsti dalla Global Sourcing Operations Policy del Gruppo, che trovano origine nella certificazione SA8000 e nel Global Compound. E' importante ricordare che i principi ispiratori alla base del trattamento di ogni singolo fornitore sono definiti dal nostro Codice Etico.

3. Business e Governance – SDG 16

In relazione all'obiettivo numero 16, ovvero “Pace, giustizia e istituzioni forti” apprezziamo il *commitment* di Luxottica verso temi molto importanti quali la corruzione ma, al contempo, chiediamo se l'azienda abbia considerato l'opportunità di predisporre e pubblicare un Country-by-Country Report, sulla base delle best practice di mercato. Infatti, riteniamo che il tema della pianificazione fiscale aggressiva rimane di stretta attualità ed è destinato ad acquistare rilevanza per il Legislatore europeo e italiano. Se di Vostro interesse, ci rendiamo disponibili ad organizzare un incontro di approfondimento sul tema, nelle sedi e con gli interlocutori di Luxottica ritenuti più opportuni.

Siamo al corrente della proposta di Direttiva in materia di trasparenza fiscale. Riteniamo però che le informazioni che pubblichiamo siano allineate alle best practice di mercato e tali da permettere la comparabilità nel tempo e nello spazio, caratteristica apprezzata dai nostri stakeholder. Nondimeno, il tax rate di Luxottica riflette una strategia fiscale rispettosa di tutte le legislazioni dei paesi in cui opera e come tale non aggressiva.

4. Fusione con Essilor.

Alla luce della fusione con Essilor vorremo sapere, se possibile:



a) Gli impatti sugli stabilimenti oggi posseduti da Luxottica e sui lavoratori, soprattutto in relazione al contesto italiano;

Il gruppo Luxottica ha da sempre investito nel Made in Italy e nell'eccellenza produttiva italiana. Sebbene nel processo di integrazione siano possibili "aggiustamenti organizzativi", non verrà meno l'impegno nei confronti della piattaforma industriale italiana che da sempre rappresenta il fiore all'occhiello del nostro gruppo. Ogni valutazione al riguardo sarà effettuata dai competenti organi, a livello di holding o di società operative, dopo il perfezionamento dell'Operazione.

b) Se gli investimenti di 1,5 miliardi di euro previsti per il triennio 2016-2018 al fine di agevolare la trasformazione digitale del Gruppo, il rafforzamento delle Operations e l'espansione in nuovi mercati siano ancora attuabili e, se sì, a cosa saranno destinati prevalentemente;

Come dichiarato in occasione dell'annuncio della combinazione con Essilor, i nostri piani di investimento non vengono modificati dalla combinazione stessa e continueremo ad impegnarci per garantire prodotti e servizi sempre più innovativi ed eccellenti: dagli investimenti nello sviluppo delle Operations all'ingresso in nuovi mercati, dall'evoluzione in chiave omnicanale del network retail al rafforzamento del marketing digitale con il roll-out progressivo delle vetrine digitali e nell'innovazione delle piattaforme e-commerce.

c) Se i mercati di quotazione continueranno ad essere quello italiano e americano.

La società EssilorLuxottica – che controllerà Luxottica a seguito del conferimento della partecipazione di Delfin in quest'ultima e che lancerà un'offerta pubblica di scambio su quest'ultima - avrà sede legale a Parigi e sarà quotata alla Borsa di Parigi (Euronext Paris). Aderendo all'OPS i soci di Luxottica riceveranno azioni quotate sul mercato francese. Sono ancora in corso analisi volte ad analizzare la possibilità di un secondary listing in Italia di EssilorLuxottica.

In considerazione dell'OPS che sarà lanciata da EssilorLuxottica e secondo la disciplina applicabile, il delisting delle azioni di Luxottica Group dalla Borsa Italiana potrebbe verificarsi a seconda della percentuale di adesioni all'offerta pubblica di scambio e cioè in caso di:

- acquisizione da parte di Essilor di una partecipazione in Luxottica (inclusa quella conferita da Delfin) compresa tra il 90% e il 95%, qualora non sia ripristinato il flottante; ovvero
- superamento della soglia del 95% .

Quanto alle azioni quotate in US, sono ancora in corso analisi relative al mantenimento della loro quotazione in US, posto che essa potrebbe non essere ritenuta strategica per l'integrazione della società con Essilor.

PRIMA DELL'APPROVAZIONE DEL PUNTO 3 DELL'ORDINE DEL GIORNO

Governance - Relazione annuale sulla remunerazione – SDG 8.

Anche quest'anno dobbiamo rilevare la mancanza di alcuni elementi ritenuti, da noi e da molti investitori istituzionali, fondamentali per comprendere la posizione dell'azienda in riferimento a

uno dei principali aspetti della relazione investitore-azienda, ovvero la trasparenza su un tema chiave di buon governo quale le remunerazioni.

AnticipandoVi il fatto che voteremo in modo contrario all'approvazione della Politica sulla Remunerazione 2017 Vi chiediamo:

- I motivi per i quali non sono indicati, né nella Politica né nella parte relativa all'attuazione della Politica dell'anno precedente, i valori *target* degli obiettivi di *performance* scelti per la definizione delle parti variabili della remunerazione. Chiediamo anche i motivi della mancanza delle soglie minime (ovvero il *gate*) e dei pesi (ovvero la loro incidenza sul premio complessivo finale) dei citati obiettivi,

In relazione ai bonus scheme annuali (MBO), si evidenzia che gli obiettivi di performance cui viene associato il riconoscimento della remunerazione variabile di breve periodo sono **quantitativi, specifici e misurabili** e mettono in relazione la componente retributiva con le performance economico-finanziarie ed operative del Gruppo. Alcuni indicatori per valutare le suddette performance sia del top management che dell'AD sono: earning per share (EPS), Free Cash Flow, fatturato, utile operativo e i costi di struttura. I valori target sono fissati coerentemente con i budget annuali e le soglie minime sono individuate in misura coerente con gli obiettivi raggiunti nell'esercizio fiscale precedente. Trattandosi di dati ritenuti "commercialmente sensibili", non è prassi della Società comunicarli all'esterno, dal momento che ciò potrebbe portare nocimento alla società stessa se resi disponibili pubblicamente.

Per alcuni obiettivi di natura operativa, progettuale e strategica la stessa considerazione vale anche per la comunicazione ex-post delle forchette di risultato e dei risultati effettivamente conseguiti. Per quanto attiene gli obiettivi di natura economico-finanziaria, i risultati sulla base dei quali sono stati erogate quote variabili della remunerazione sono desumibili dal bilancio della società.

In relazione ai sistemi di incentivazione di lungo termine, l'obiettivo su cui sono fondati è l'EPS triennale cumulato, che determina il 100% dell'incentivo, ed il suo valore target è fissato con la finalità di creare valore per tutti gli stakeholders. Anche in questo caso, trattandosi di dati considerati "commercialmente sensibili", non è prassi della Società farne comunicazione all'esterno.

[per back-up: Il piano MBO annuale prevede invece, oltre all'EPS che è un obiettivo comune a tutto il top management del Gruppo, una pluralità di obiettivi di crescita, profittabilità, efficienza, creazione di valore e sostenibilità, che hanno un peso differenziato in base al ruolo. Gli indicatori di natura economico-finanziaria rappresentano il 100% del totale complessivo degli obiettivi assegnati dell'AD e dei dirigenti con responsabilità strategiche. In linea generale, i medesimi obiettivi sono declinati su tutto il management dell'azienda ed incidono in misura sostanziale sul premio complessivo finale.]

- I motivi per i quali non viene spiegato come si è arrivati all'elargizione dei bonus annuali;

Come illustrato nella sezione I della Politica di Remunerazione, il Comitato Risorse Umane svolge un ruolo centrale nel processo di individuazione degli indicatori di performance necessari ad assicurare la coerenza tra generazione di valore e sistemi premianti. Inoltre, il Comitato monitora l'applicazione delle decisioni adottate dal Consiglio di Amministrazione, verificando in particolare l'effettivo raggiungimento degli obiettivi di performance. In tale senso, la consuntivazione delle componenti variabili sia annuali che di medio-lungo termine avviene all'esito di un puntuale processo di verifica dei risultati effettivamente conseguiti rispetto alle forchette di risultato fissate che coinvolge sia il Comitato Risorse Umane sia il Consiglio di Amministrazione nella fase di approvazione.

- I motivi per i quali l'EPS è stato scelto tra i parametri determinanti sia l'MBO sia la componente cash di lungo periodo;

I sistemi di remunerazione variabile tengono in considerazione una pluralità di obiettivi che misurano la performance di Luxottica nel breve termine sia la continuità e sostenibilità economica e sociale di tale performance nel tempo.

In questa logica, l'EPS è utilizzato, in forma cumulata, come indicatore di creazione di valore per tutti gli stakeholder e della capacità dell'azienda di mantenere i livelli di performance reddituale nel medio-lungo periodo (LTI).

Lo stesso indicatore è altresì utilizzato per misurare la performance di Luxottica nel breve termine (MBO) ed in particolare la capacità di realizzare gli obiettivi di budget economico-finanziari e di creare valore (utili) nel singolo esercizio di riferimento.

- I motivi per i quali non sono stati presi in considerazione parametri di natura ambientale e sociale che riflettono il *business* di Luxottica per la definizione delle parti variabili;

I sistemi di remunerazione variabile del top management di gruppo poggiano su una serie di indicatori di profittabilità, efficienza, creazione di valore e sostenibilità, tra questi ultimi si evidenzia in particolare il management della controllata Luxottica S.r.l., preposto al controllo e alla sicurezza delle operations, che continua ad essere incentivato anche su obiettivi relativi all'impatto ambientale come ad esempio la riduzione dei consumi totali (Energia, acqua, rifiuti, CO2, etc..).

- I motivi per i quali non vengono indicate le società che compongono il *peer* di riferimento;

L'azienda non utilizza un peer group specifico per il monitoraggio dell'andamento delle retribuzioni di mercato. Ai fini del monitoraggio del posizionamento delle retribuzioni rispetto al mercato vengono utilizzati i dati di indagini retributive svolte da primarie aziende internazionali specializzate in materia.

- se avete previsto un percorso di confronto con i principali *proxy advisor* al fine di fornire agli investitori dati, precisazioni e informazioni utili al voto;

Attualmente la società non ha avviato un percorso di confronto con i principali proxy advisor in tal senso.

- se sia possibile conoscere il dato relativo alla forbice salariale esistente tra la remunerazione dell'Amministratore Delegato e quella media dei dipendenti Luxottica a tempo pieno, per l'anno 2015 e per l'anno 2016.

Il rapporto tra remunerazione fissa media dei dipendenti Luxottica a tempo pieno (Impiegati e operai) e quella dell'Amministratore Delegato (sola retribuzione fissa) è pari a 35 volte per entrambi gli esercizi 2015 e 2016.

Elenco Intervenuti (Tutti ordinati cronologicamente)

030

Assemblea Ordinaria

ALLEGATO "D" AL
VERBALE DEL 28.04.2017

Badge	Titolare	Tipo Rap.	Deleganti / Rappresentati legalmente	Ordinaria
1	BAXA ANTONIO			30 0,000006%
10	DEL VECCHIO MARISA			339.300 0,070038%
101	GANDOLA ADRIANO			4.500
1	D GRAMATICA NICOLETTA			9.000
2	D GANDOLA ROBERTO			500
			Totale azioni	14.000 0,002890%
102	BARDIN ROMOLO			0
1	D DEL VECCHIO PAOLA			65.500
2	D PARSUS S.A.			275.278
3	D DELFIN S.A.R.L.			302.846.957
4	D ENGLER ELISABETH			2.836.200
			<i>Usufruttuario per 298.100 azioni di FRANCAVILLA LUIGI; FRANCAVILLA JA Usufruttuario per 298.100 azioni di FRANCAVILLA LUIGI; FRANCAVILLA CI Usufruttuario per 298.100 azioni di FRANCAVILLA LUIGI; FRANCAVILLA C/ Usufruttuario per 647.300 azioni di FRANCAVILLA LUIGI; FRANCAVILLA JA Usufruttuario per 647.300 azioni di FRANCAVILLA LUIGI; FRANCAVILLA CI Usufruttuario per 647.300 azioni di FRANCAVILLA LUIGI; FRANCAVILLA C/</i>	
			Totale azioni	306.023.935 63,169578%
103	VILLA ARMANDO			35 0,000007%
104	PELLEGRINI LUCIANO			0
1	D LUNEM SARL			2.100.000
			Totale azioni	2.100.000 0,433483%
105	MANNI PIA TERESA			400 0,000083%
106	ZAMPILLO NICOLETTA			487.500 0,100630%
11	PRIMATIVO LIBERO			0
1	D GENERALI INVESTMENTS EUROPE SGR SPA			3.837
			Totale azioni	3.837 0,000792%
13	CALDAROLA CLAUDIA			0
1	D CALDAROLA PAOLO LODOVICO			100
2	D ROSCIO SIMONA CATERINA			400
			Totale azioni	500 0,000103%
14	LOMBARDO MARCO			75 0,000015%
2	MERAVIGLIA VANDA MARIA			300 0,000062%
201	ZAMBELLINI SERGIO			2.700
1	D FANTONI MARIANGELA			600
			Totale azioni	3.300 0,000681%
202	SONZOGNI GIAN SANTO			0

Elenco Intervenuti (Tutti ordinati cronologicamente)

Assemblea Ordinaria

Ordinaria

Badge	Titolare	Tipo Rap.	Deleganti / Rappresentati legalmente		
1	D		SONZOGNI SIMONE		250
				Totale azioni	250
					0,000052%
203			COLOMBO FRANCESCA		0
1	D		ETICA SGR SPA F.DO ETICA AZIONARIO		6.660
2	D		ETICA SGR SPA F.DO ETICA BILANCIATO		14.400
3	D		ETICA SGR SPA F.DO ETICA RENDITA BILANCIATA		2.889
4	D		ETICA SGR SPA F.DO ETICA RENDITA OBBLIGAZIONARIO MISTO		3.600
				Totale azioni	27.549
					0,005687%
204			TATULLI SERGIO		200
					0,000041%
205			VERONESI SANDRO		15.000
					0,003096%
206			DA CORTA ALESSANDRO		45
					0,000009%
207			CROCE MARIO		1
					0,000000%
3			SELLERJ GIACOMO		70
					0,000014%
301			RENCUROSÌ VALTER MARIO		60
					0,000012%
302			CASIGLIANI TOMMASO		261
					0,000054%
304			MAGNANI DUILIO		0
1	D		GRONDA GABRIELLA		500
				Totale azioni	500
					0,000103%
305			TURATI INNOCENTINA		0
1	D		TURATI ANNAMARIA RAFFAELLA		110
				Totale azioni	110
					0,000023%
4			BRAMBILLA FRANCESCO		1.700
					0,000351%
5			ZANDEGIACOMO DE ZORZI FRANCESCO		1.000
					0,000206%
6			MAGNANI MARZIO		500
					0,000103%
7			CARDARELLI ANGELO		0
1	D		BLACKROCK ACTIVE SELECTION FUND		817
2	D		BLACKROCK INDEX SELECTION FUND		26.665
3	D		ARK LIFE ASSURANCE COMPANY LIMITED		9.685
4	D		GERANA SICAV-SIF S.A.		4.301
5	D		THE JUPITER GLOBAL FUND SICAV		767.974
6	D		T. ROWE PRICE FUNDS SICAV		154
7	D		MORGAN STANLEY INVESTMENT FUNDS		77
8	D		HELABA INVEST KAPITALANLAGEGESELLSCHAFT MBH		25.600
9	D		SHARES EUROPE SELECTION		5.586
10	D		NMM3 EUEQ JAM ACCOUNT		2.726
11	D		WIF- EUROPE OPPORTUNITIES		25.000

Elenco Intervenuti (Tutti ordinati cronologicamente)

Assemblea Ordinaria

Badge	Titolare	Tipo Rap.	Deleganti / Rappresentati legalmente	Ordinaria
12	D		WIF-EUROPE DISCOVERY FUND	42.900
13	D		METZLER INVESTMENT GMBH	39.067
14	D		SCOTIA PRIVATE GLOBAL EQUITY POOL	75.500
15	D		SCHWAB INTERNATIONAL INDEX FUND	42.574
16	D		JTSB STB DAIWA STOCK INDEX FUND 9807	4.100
17	D		JAPAN TRUSTEE SERVICES BANK LTD	1.716
18	D		THE MASTER TRUST BANK OF JAPAN LTD	401.071
19	D		NN (L)	53.652
20	D		ING DIRECT	11.954
21	D		FIDELITY SAL ST SPARTAN GLOBAL EX US IN	21.059
22	D		SCHWAB FUNDAMENTAL INTER LARGE COMP IN F	8.009
23	D		FSP - RETAILING PORTFOLIO	149.700
24	D		FISHER INVESTMENTS FOREIGN EQUITY COLLEC	32.755
25	D		SEI INSTITUTIONAL MANAGED TRUST MULTI-AS	2.908
26	D		FIDELITY SAL ST T SPARTAN TOTAL INT IN F	2.012
27	D		ADVISOR MANAGED TRUST - TACTICAL OFFENSI	4.904
28	D		THE ADV.INNER C.CORNERST.AD.GL.PUB.EQ. F	3.463
29	D		GLOBAL X SCIENTIFIC BETA EUROPE ETF	436
30	D		BBH&CO BOS CUST FOR SEI INST INT TR EQUITY ACADIAN	109.261
31	D		PANAGORA RISK PARITY M.A.C.FD	575
32	D		SELECT EQUITY MASTER	534.137
33	D		HSBC GROUP HONG KONG LOCAL STAFF RETIREMENT BENEFIT SCHEME	693
34	D		BNP PARIBAS FLOREAL 70	10.102
35	D		BNP PARIBAS FLOREAL 30	8.769
36	D		FCP FIMA FRANCE PME	4.113
37	D		FCP NEUILLY ACTIONS	5.385
38	D		AREVA DIVERSIFIE DYNAMIQ	9.801
39	D		CONTI FLEXIBLE	4.478
40	D		FCP BNP PARIBAS ACTIONS EUROPE	14.075
41	D		FCP BNPP ACTIONS EUROLAND	184.840
42	D		CAMGESTION ACT. CROISS.	33.969
43	D		CAMGESTION AVENIR INVES.	18.019
44	D		FCP VALMAT 6	5.214
45	D		FCP CAMGEST VALEURS EURO	89.338
46	D		FCP REMIVALOR 2	6.465
47	D		FCP GERISO	669
48	D		FCP DIVERS D&O CAMGEST	16.066
49	D		FCP SELINGA INVEST.	2.500
50	D		FCP IRP AUTO ACTIONS EU	44.150
51	D		FCP SAKKARAH 2	10.600
52	D		EPARGNE DIVERSIFIE KINGFISHER	16.475
53	D		FCP SAKKARAH 5	15.900
54	D		AUXIF AVENIR	6.000
55	D		FCP BNP PARIBAS BEST SELECTION EURO	29.236
56	D		FCP SYCOMORE EUROPEAN RECOVERY	14.280
57	D		FCP SYCOMORE EUROPEAN GROWTH	54.700
58	D		FCP NATIO FONDS MONACO REVENUS	10.443
59	D		FCP BNP PARIBAS ACTIONS EUROLAND	21.998
60	D		FCP NF COMPTES GERES	7.075
61	D		FCP NF GALILEE	7.869
62	D		FCP NATIO FDS ATHENES INVEST N5	48.786

Elenco Interventuti (Tutti ordinati cronologicamente)

033

Assemblea Ordinaria

Badge	Titolare	Tipo Rap.	Deleganti / Rappresentati legalmente	Ordinaria
63	D		FCP SAINT MARTIN 3	54.150
64	D		FCP HP ACTIONS LAZARD	57.950
65	D		HENDERSON INSTIT EUROP INDEX OPP FUND	13.267
66	D		CAISSE DES DEPOTS ET CONSIGNATIONS	1.000.620
67	D		CANDRIAM BELGIUM MANDAT FRR	153.312
68	D		FONDS DE RESERVE POUR LES RETRAITES	7.109
69	D		ROBECO NV	12.125
70	D		WITAN INVESTMENT TRUST PLC	42.448
71	D		ALLIANZGI FONDS NASPA PENSIONSFONDS	1.300
72	D		ALLIANZGI FONDS AFE	1.181
73	D		SVCO III FONDS	4.000
74	D		SVCO FONDS	5.000
75	D		ALLIANZGI FONDS PENSIONS	1.715
76	D		ALLIANZGI FONDS PFALCO	7.060
77	D		ALLIANZGI FONDS PF2	3.175
78	D		ALLIANZGI FONDS PF1	7.450
79	D		ALLIANZGI FONDS TIBUR	835
80	D		ALLIANZGI FONDS ALCO	1.000
81	D		PRCO COFONDS I	5.000
82	D		LHCO FONDS	7.500
83	D		ALLIANZGI FONDS TSF	1.277
84	D		DBI FONDS ACU K	15.060
85	D		ALLIANZGI FONDS AKTIEN EUROPA	5.000
86	D		BAYVK A4 FONDS	10.283
87	D		UNIVERSAL-CAV	6.085
88	D		GA FUND L	532
89	D		THREE BRIDGES UCITS FUND	6.634
90	D		UBAM	82.264
91	D		BNP PARIBAS L1	377.483
92	D		BNP PARIBAS A FUND	37.224
93	D		PARVEST	872.256
94	D		METROPOLITAN RENTASTRO	55.668
95	D		BNP PARIBAS B PENSION BALANCED	183.684
96	D		BNP PARIBAS B PENSION STABILITY	11.741
97	D		BNP PARIBAS B INVEST	4.520
98	D		BNP PARIBAS FUND III NV	1.201
99	D		LEMBAGA TABUNG AMANAH PEKERJA	1.235
100	D		BPOPF M AND D TWO	120.700
101	D		IPAC SPEC INV STR INT SHARE STR NO 9	619
102	D		AMP CAP UNHEDGED GL SHS MULTI MAN FUND	3.064
103	D		MERCER UNHEDGED OVERSEAS SHARES TRUST	1.430
104	D		AUSTRALIAN CATHOLIC SUPERAN RETIREM FUND	1.522
105	D		INSURANCE COMMISSION OF WESTERN AUSTRALI	54.066
106	D		ENHANCED INDEX INTERNATIONAL SHARE FUND	18.773
107	D		TCORPIM INDEXED INT SHARE(UNHEDGED) F	1.842
108	D		WHOLESALE UNIT TRUST MSCI GLOB INDEX SHS	1.722
109	D		WHOLESALE UNIT TRUST GLOBAL SHARES F 3	1.433
110	D		WHOLESALE GLOBAL EQUITY INDEX FUND	782
111	D		AMP INTERNATIONAL EQUITY INDEX FUND	24.272
112	D		UNISUPER	2.002
113	D		TELEVIE CAP 1087 FCP SGM	43
114	D		FCP MOLINEL 15	3.136

Elenco Intervenuti (Tutti ordinati cronologicamente)

Assemblea Ordinaria

Badge	Titolare	Tipo Rap.	Deleganti / Rappresentati legalmente	Ordinaria
115	D		FCP MOLINEL 14	1.164
116	D		FCP MOLINEL 11	2.836
117	D		ACM CAP 1066	160
118	D		ACM CAP 1050	305
119	D		ACM CAP 1048	31
120	D		ACM CAP 1046	85
121	D		ACM CAP 1044	95
122	D		ACM CAPM 1043	59
123	D		ACM CAP 1042	55
124	D		ACM CAP 1034	84
125	D		ACM CAP 1026	134
126	D		ACM CAP 1025	115
127	D		ACM CAP 1024	114
128	D		ACM CAP 1013	130
129	D		ACM CAP 1009	103
130	D		ACM CAP 1008	143
131	D		ACM CAP 1006	100
132	D		ACM CAP 1005	68
133	D		ACM CAP 1004	701
134	D		F F M 26	965
135	D		SICAV FADELIS INVEST	1.565
136	D		FCP SERENIS ALLEGRO 1165	381
137	D		FCP LES TROIS FONTAINES	1.000
138	D		FCP SERENIS MEZZO 1157	2.001
139	D		FCP DIATEC	1.500
140	D		FCP SERENIS ALLEGRO 1144	3.446
141	D		SICAV METISS	2.500
142	D		FCP SACRE COEUR	6.608
143	D		FCP DUPONT AND CO	735
144	D		FCP PYRENEES GLOBAL	1.135
145	D		FCP JPA	750
146	D		LES BRUYERES	750
147	D		FCP JCD FIVE	1.500
148	D		FCP_CAGNI	2.500
149	D		FCP SERENIS ADAGIO 1109	2.522
150	D		FCP MILLENAIRE	2.895
151	D		FCP CATILLON 1	1.395
152	D		FCP SERENIS CAP 1103	297
153	D		SERENIS CAP 1101	2.927
154	D		FCP SERENIS CAP 1099	100
155	D		FCP YORELA	6.699
156	D		PI CH - EUROPEAN EX SWISS EQUITIES TRACKER EX SL	4.907
157	D		PI CH-WORLD EX SWISS EQUITIES TRACKER US	11.599
158	D		BANQUE PICTET & CIE SA	10.694
159	D		GLOBAL OPPORTUNITY FUND	5.110
160	D		CADMOS-GULE EUROPEAN ENGAGEMENT FUND	7.000
161	D		PICTET-EUROPE INDEX	34.017
162	D		SHINKO GLOBAL EQUITY INDEX MOTHER FUND	375
163	D		WORLD EQUITY ACTIVE MOTHER FUND	11.097
164	D		FTSE-EDHEC RISK EFFICIENT INT DEVELOPED COUNTRIES INDEX	571
165	D		GIVI GLOBAL EQUITY FUND CLT AC	1.438

Elenco Interventuti (Tutti ordinati cronologicamente)

Assemblea Ordinaria

Badge	Titolare	Tipo Rap.	Deleganti / Rappresentati legalmente	Ordinaria
166	D		RBC FUNDS LUX	1.955
167	D		ALPHA UCITS SICAV	50.000
168	D		QUAESTIO CAPITAL FUND	695
169	D		COMGEST GROWTH PLC	703.044
170	D		UNIVERSE THE CMI GLOBAL NETWORK FUND	23.409
171	D		OFI MULTI SELECT	10.000
172	D		SWISS RE EUROPE S.A	80.000
173	D		BLACKROCK INSTITUTIONAL POOLED FUND PLC	4.566
174	D		SHELL TRUST (BERMUDA) LTD AS TRUSTEE OF THE SHELL OVERSEAS C.P. FUND	8.358
175	D		SHELL TRUST (BERMUDA) LIMITED AS TRUSTEE	2.164
176	D		NFS LIMITED TRAFALGAR COURT LES BANQUES	6.468
177	D		NFS LIMITED TRAFALGAR COURT LES BANQUES	6.723
178	D		SAS TRUSTEE CORPORATION	16.712
179	D		H.E.S.T. AUSTRALIA LIMITED	14.258
180	D		TEACHERS' RETIREMENT SYSTEM OF THE CITY OF NEW YORK	9.512
181	D		INTECH INTER SHARES HIGH OPPORTUN. TRUST	3.162
182	D		UBS GLOBAL ASSET MANAGEMENT LIFE LTD	40.776
183	D		BANCO CENTRAL DE TIMOR EST	12.570
184	D		THE THOMSON HOLDINGS INC.GROUP PENSION P	24.000
185	D		CONNECTICUT GENERAL LIFE INSURANCE COMPA	1.955
186	D		GAMMA EMIRATES INVESTMENT L.L.C. EM	449
187	D		ROCKEFELLER & CO., INC	13.040
188	D		JPMORGAN CHASE BANK N.A.	838
189	D		JPMORGAN CHASE BANK	28.473
190	D		IBM PERSONAL PENSION PLAN TRUST	16.386
191	D		ACCIDENT COMPENSATION CORPORATION	21.801
192	D		ACCIDENT COMPENSATION CORPORATION	120.500
193	D		YOUNG WOMENS CHRISTIAN ASS RET FD	4.080
194	D		FIDELITY INVESTMENTS MONEY MANAGEMENT INC	704
195	D		THE BARCLAYS BANK UK RETIREMENT FUND	12.108
196	D		ISHARES EDGE MSCI WORLD MINIMUM VOLATILI	87
197	D		IBM PERSONAL PENSION PLAN TRUST	934
198	D		BLACKROCK SCREEN WHOLE INDEXED INT EQ FD	324
199	D		SOCIAL INSURANCE ORGANIZATION	54.900
200	D		HARTFORD LIFE INSURANCE COMPANY	4.244
201	D		BANCO CENTRAL DE TIMOR EST	15.092
202	D		WSSP INTERNATIONAL EQUITIES TRUST	3.652
203	D		BLACKROCK INDEXED ALL-COUNTRY EQUITY FUN	811
204	D		SUPERANNUATION FUNDS MANAGEMENT CORPORATION OF SOUTH AUSTRALIA	148.000
205	D		EUROPACIFIC GROWTH FUND	2.280.000
206	D		UBS (US) GROUP TRUST	5.149
207	D		QANTAS SUPERANNUATION PLAN	4.803
208	D		BLACKROCK WHOLESALE INDEXED INTERNATIONA	13.035
209	D		AXA EQUITABLE LIFE INSURANCE CO	1.995
210	D		LUCRF PTY LTD FOR THE LABOUR UNION CO-O	1.137
211	D		ADVANCE INTERNATIONAL SHARE INDEX FUND	7.038
212	D		UBS ASSET MANAGEMENT LIFE LTD	64
213	D		FLEXSHARES STOXX GLOBAL ESG IMPACT INDEX	62
214	D		T ROWE PRICE INTERNATIONAL EQUITY INDEX	5.670

Elenco Interventuti (Tutti ordinati cronologicamente)

Assemblea Ordinaria

Badge	Titolare	Tipo Rap.	Deleganti / Rappresentati legalmente	Ordinaria
215	D		JNL/BLACKROCK GLOBAL ALLOCATION FUND	102.524
216	D		EQ ADV. TRUST AXA INTL.CORE MANAGED VOLA	10.148
217	D		SBC MASTER PENSION TRUST	31.728
218	D		SBC MASTER PENSION TRUST SBC MASTER PENSION TRUST 208	6.860
219	D		FLEXSHARES MORNINGSTAR DEVELOPED MARKETS	3.510
220	D		MFS INSTITUTIONAL INTERNATIONAL EQUITY F	447.956
221	D		NVIT INTERNATIONAL INDEX FUND	25.782
222	D		SBC MASTER PENSION TRUST	10.863
223	D		RETIREMENT INCOME PLAN OF SAUDI ARABIAN OIL COMPANY	833
224	D		FUNDACAO CALOUSTE GULBENKIAN	2.144
225	D		EQ.ADVISORS TRUST - AXA TEMPLETON GLOBAL	2.041
226	D		EQ ADVISORS TRUST-AXA GLOBAL EQ MANAGED	8.770
227	D		JNL/MELLON CAPITAL INTNAL INDEX FUND	31.349
228	D		EQ ADVISORS TST - ATM INTERNATIONAL MANA	18.923
229	D		PUBLIC EMPLOYEES RETIREMENT SYSTEM OF OHIO	134.925
230	D		PUBLIC EMPLOYEES RETIREMENT SYSTEM OF OHIO	10.255
231	D		PUBLIC EMPLOYEES RETIREMENT SYSTEM OF OHIO	9.502
232	D		THE MASTER TRUST BANK OF JAPAN LTD	192.571
233	D		THE MASTER TRUST BANK OF JAPAN, LTD AS TRUSTEE FOR MUTB400045796	223.649
234	D		SANLAM LIFE AND PENSIONS UK LIMITED	5.389
235	D		STICHTING SHELL PENSIOENFONDS	14.698
236	D		SOMERSET COUNTY COUNCIL PENSION FUND	64.657
237	D		SHELL PENSIONS TRUST LIMITED AS TRUSTEE OF SHELL CONTRIBUTORY PENSION FUND	12.558
238	D		THE MASTER TRUST BANK OF JAPAN, LTD. AS TRUSTEE FOR MUTB400045792	178.759
239	D		MASTER TRUST BANK OF JAPAN, LTD. PENSION	214.179
240	D		KAPITALFORENINGEN PENSAM INVEST PSI 30 EUROPAEISKE AKTIER	10.146
241	D		JUPITER EUROPEAN OPPORTUNITIES TRUST PLC	246.551
242	D		ALLIANZGI-FONDS DSPT	6.439
243	D		FIDELITY PURITAN FUND	81.800
244	D		BUREAU OF LABOR FUNDS- LABOR PENSION FUND	8.910
245	D		BUREAU OF LABOR FUNDS- LABOR PENSION FUND	2.503
246	D		NATIONWIDE INTERNATIONAL INDEX FUND	19.301
247	D		TRUST AND CUSTODY SERVICED BANK LIMITED	21.679
248	D		VANTAGETRUST III MASTER COLLECTIVE INVES	5.614
249	D		EQ.ADVISORS TRUST-AXA/AB DYNAMIC GROWTH	7.335
250	D		EQ ADVISORS TRUST-AXA INTL.MANAGED VOLAT	24.874
251	D		JNL/WMC FOCUSED INTERNATIONAL EQUITY FD	402.119
252	D		STICHTING PENSIOENFONDS VOOR HUISARTSEN	10.876
253	D		VIRTUS INTERNATIONAL WEALTH MASTERS FUND	132
254	D		THE MASTER TRUST BANK OF JAPAN	3.901
255	D		BUREAU OF LABOR FUNDS-LABOR INSURANCE FUND	4.576
256	D		BUREAU OF LABOR FUNDS-LABOR INSURANCE FUND	780
257	D		STATE OF WYOMING	7.394
258	D		CITY OF PHILADELPHIA PUBLIC RETIREMENT	8.165
259	D		MISSOURI EDUCATION PENSION TRUST	41.249
260	D		NEW YORK STATE COMMON RETIREMENT FUND	59.559


Elenco Interventuti (Tutti ordinati cronologicamente)

037

Assemblea Ordinaria

Badge	Titolare	Tipo Rap.	Deleganti / Rappresentati legalmente	
261	D		STATE OF WYOMING	
262	D		FIDELITY INVESTMENT FUNDS - FIDELITY	79.205
263	D		FIDELITY INVESTMENT FUNDS - FIDELITY MONEYBUILDER WORLD INDEX FUND	9.331 2.229
264	D		PROSHARES HEDGED FTSE EUROPE ETF	81
265	D		O'SHARES FTSE EUROPE QUALITY DIVIDEND ET	1.610
266	D		KATHERINE C. MOORE CHARITABLE LEAD ANNUITY TRUST II	471
267	D		NEW MEXICO STATE INVESTMENT COUNCIL	11.285
268	D		FRANKLIN TEMPLETON COLLECTIVE INVESTMENT TRUST - FRANKLIN NON - U.S. EQUITY TRUST	5.900
269	D		DFE ASSET MANAGEMENT LLC	6.755
270	D		THE RANDOLPH FOUNDATION	3.190
271	D		THE KATHERINE MOORE REVOCABLE TRUST	541
272	D		MASTER TRUST FOR SIEMENS PENSION PLANS	7.400
273	D		MASTER TRUST FOR SIEMENS SAVINGS PLANS	16.373
274	D		PENSION TRUST FUND FOR OPERATING ENGINEE	80.000
275	D		FRANKLIN SIERRA NON US EQUITY TRUST	45.000
276	D		FM KIRBY DTD TRUST 1/3/75 FBO JEFFERSON W KIRBY	185
277	D		UBS MSCI WORLD MINIMUM VOLATILITY INDEX	17.313
278	D		REG RETR EMPL MANUELS VILLE MONTREAL	2.758
279	D		RBC EUROPEAN DIVIDEND FUND	30.421
280	D		MANULIFE INTERNATIONAL EQUITY INDEX FUND	743
281	D		HEX FOSSIL FUEL-FREE ACWI F BUREAU 4200	1.293
282	D		HEXAVEST WORLD FUND	44.745
283	D		HEXAVEST EUROPE FUND	54.620
284	D		RBC EUROPEAN EQUITY FUND	1.659.349
285	D		FONDS COMMUN REG RETRAITE UNIVERSIT LAV	914
286	D		BOMBARDIER TRUST(CANADA) GLOBAL EQUIT FU	3.018
287	D		THE BOMBARDIER TRUST (UK)	2.141
288	D		DFC GLOBAL EQUITY FUND	17.392
289	D		RBC INTERNATIONAL EQUITY FUND	136.031
290	D		RBC BALANCED FUND	71.714
291	D		MFS INTERNATIONAL EQUITY FUND	22.475
292	D		BEUTEL GOODMAN TOTAL WORLD EQUITY FUND	640
293	D		BEUTEL GOODMAN GLOBAL FUND	69.500
294	D		BEUTEL GOODMAN INTERNATIONAL EQ FND	38.700
295	D		BEUTEL GOODMAN BALANCED FUND	199.300
296	D		MANITOBA TELECOM SERV&PARTECIP SUBS EMPL	509
297	D		RBC GLOBAL BALANCED FUND	18.193
298	D		CIDEL BANK & TRUST INC AS TRUSTEE	710
299	D		RBC TOR POOLED CLTS A/C	2.800
300	D		REGENT STRAT EUROPEAN EQUITY	17.502
301	D		CENTRAL FINANCE BOARD METHODIST CHURCH	1.420
302	D		SOUTH YORKSHIRE PENSIONS AUTHORITY	33.000
303	D		WEST MIDLANDS METROPOLITAN AUT PENS FD	37.000
304	D		WEST YORKSHIRE PENSION FUND	100.000
305	D		BBH INTERNATIONAL EQUITY FUND	396.313
306	D		VANGUARD GLOBAL EQUITY FUND	16.703
307	D		VANGUARD EUROPEAN STOCK INDEX FUND	285.815
308	D		VANGUARD DEVELOPED MARKETS INDEX FUND	720.266
309	D		FIDELITY FUNDS SICAV	250.659

Ordinaria



Elenco Intervenuti (Tutti ordinati cronologicamente)

Assemblea Ordinaria


Badge	Titolare		Ordinaria
	Tipo Rap.	Deleganti / Rappresentati legalmente	
310	D	GIM SPECIALIST INVESTMENT FUNDS	2.111
311	D	VANGUARD TOTAL WORLD STOCK INDEX FUND	35.325
312	D	VANGUARD FTSE ALL-WORLD EX US INDEX FUND	239.609
313	D	VANGUARD FUNDS PLC	33.787
314	D	VANGUARD INVESTMENT SERIES, PLC	240.911
315	D	HSBC SEOUL BRANCH ACTING AS TRUSTEE FOR BARING GLOBAL DYNAMIC ASSET ALLOCATION MASTER FUND	65
316	D	IRCOM RETRAITE DIVERSIFIE	25.506
317	D	FCP ALM ACTIONS EURO	313.080
318	D	FCP SAKKARAH 7	4.097
319	D	AXA FRANCE VIE	8.217
320	D	AXA FRANCE VIE	44.613
321	D	AXA FRANCE VIE	33.000
322	D	AXA CORPORATE SOLUTIONS ASSURANCE	100.290
323	D	AXA FRANCE VIE	27.000
324	D	AXA FRANCE VIE	31.000
325	D	AXA FRANCE VIE	70.988
326	D	LA MUTUELLE SAINT CHRISTOPHE	4.528
327	D	AXA FRANCE VIE	2.868
328	D	AXA INVESTMENT MANAGERS DE GMBH	63.000
329	D	AXA EURO DIVIDEND D	7.243
330	D	AXA EURO DIVIDEND L	23.000
331	D	AXA EURO DIVIDEND S	60.299
332	D	AXA EURO DIVIDEND K	40.000
333	D	AXA LEBEN AG	322.638
334	D	FCP CM-CIC SILVER ECONOMIE	7.989
335	D	FCP BRONGNIART PATRIMOINE	13.936
336	D	SICAV MOLINEL 16	2.564
337	D	FCP SERENIS ADAGIO 1118	1.120
338	D	SICAV C I P E C	7.500
339	D	FCP GAILLON SECTORIEL	6.386
340	D	FCP UNION EUROPE	210.000
341	D	CONSTRUCTION AND BUILDING UNIONS SUPERAN	1
342	D	FIDUCIARY TRUST COMPANY INTERNATIONAL AS	3.428
343	D	VANGUARD INTERNATIONAL SHARE INDEX FUND	44.352
344	D	ONEPATH LOW VOLATILITY GLOBAL EQ IN POOL	8.381
345	D	ONEPATH GLOBAL SHARES LARGE CAP UNHEDGED	19.047
346	D	CARBON AWARE INTERNATIONAL SHARES FUND	2.222
347	D	EQ ADVISORS TRUST - AXA SMARTBETA EQUITY	300
348	D	AVIVA LIFE & PENSIONS UK LIMITED	21.764
349	D	UNIVERSITIES SUPERANNUATION SCHEME	129.338
350	D	VANGUARD TOTAL INTERNATIONAL STOCK INDEX	1.949.351
351	D	VANGUARD FID COMPANY EUROPEAN STOCK INDE	9.730
352	D	AVIVA LIFE AND PENSIONS UK LIMITED	32.050
353	D	STICHTING DEPOSITARY APG DEVELOPED MARKETS EQUITY MINIMUM VOLATILITY POOL	246.665
354	D	1290 FUNDS - 1290 SMARTBETA EQUITY FUND	300
355	D	FTSE ALL WORLD INDEX FUND	8.985
356	D	FRIENDS LIFE LIMITED	35.183
357	D	REASSURE LIMITED	5.616
358	D	HSBC EUROPEAN INDEX FUND	31.193
359	D	FRIENDS LIFE AND PENSIONS LIMITED	2.432

Elenco Interventuti (Tutti ordinati cronologicamente)

039

Assemblea Ordinaria

Badge	Titolare	Tipo Rap.	Deleganti / Rappresentati legalmente	
360	D		HSBC ETFS PLC	10.987
361	D		HSBC GLOBAL INVESTMENT FUNDS	2.316
362	D		AXA ASSICURAZIONI SPA	58.905
363	D		SC EUROPEAN EQUITIES PASSIVE FUND	2.012
364	D		SC EUROPEAN EQUITIES FUND	7.126
365	D		AXA PORTUGAL SEGUROS SA	9.135
366	D		TRUST E CUSTODY SERVICES BANK LTD	12.452
367	D		TRUST & CUSTODY SERVICES BANK LTD AS TRUSTEE FOR PENSION INVESTMENT FUND TRUST NUMBER 21	721
368	D		LOMBARD ODIER FUNDS (SWITZERLAND) SA I3D	22.101
369	D		SWISS NATIONAL BANK	1.060.196
370	D		GAM INVESTMENT MANAGEMENT (SWITZERLAND) LTD.	120.284
371	D		FCP GROUPAMA AAEXA	2.018
372	D		FCP MICHELET UK TUNNEL	827
373	D		FCP ASTORG FLEXIBLE ALLOCATION	5.227
374	D		FCP ASTORG CROISSANCE EMERGING	7.201
375	D		DEL VECCHIO CLAUDIO	2.831.000
376	D		AZL NFJ INTERNATIONAL VALUE FUND	696
377	D		BMO FBO NEW BROOKDALE PR GTBNT	903
378	D		NKB SII EUROPE GROWTH	3.530
379	D		NKB SII GLOBAL AKTIER MIN RISIKO	28.780
380	D		CITI RETIREMENT SAVINGS PLAN	42.465
381	D		EMPLOYEES RETIREMENT SYSTEM OF TEXAS	181.700
382	D		DEUTSCHE XTRKS MSCI ALL WORLD HDG	728
383	D		DREYFUS SEL MGR LS THREE BRIDGES	13.384
384	D		DREYFUS STRATEGIC BETA GLOBAL EQ FD	46
385	D		PRHF PHS HARDING LOEVNER	18.000
386	D		BOK MCM DM PEQ	1
387	D		SUBSIDIZED SCHOOLS P FUND NORTHERN	4.205
388	D		ING INVESTMENT MANAGEMENT	27.981
389	D		AOHIT HAI RHUMBLINE EAFE	97
390	D		HRCR RPMT HAP RHUMBLINE EAFE	92
391	D		PS FTSE LO BT EQ WT PORT	3.513
392	D		KAPITALFORENINGEN EMD INVEST, GLOBALE AK TIER/II	3.527
393	D		KAPITALFORENINGEN EMD INVEST, GLOBALE AK TIER/III	4.983
394	D		GREAT WEST MFS INTERNATIONAL GR FD	18.222
395	D		EARNST PARTNERS	11.749
396	D		55005 UP GLOBALE AKTIER II	20.172
397	D		NKB INVEST GLOBALE AKTIER BASIS	6
398	D		RPTCL GRPF ARP MAG	1.110
399	D		NYKREDIT INVEST TAKTISK ALLOKERING	19
400	D		NKB 31019 MM INVEST GLOBALE AKTIER	5.788
401	D		NKB 31020 MM INVEST GLOBAL AKT AKK	2.726
402	D		NKB 10513 GLOBAL DIVERSIFIED	7.227
403	D		56053 IP GLOBAL EQUITIES I	8.922
404	D		70030 PD GLOBALE AKTIER VII	15.760
405	D		GOLDMAN SACHS GMS ERISA GROUP TRUST	16.530
406	D		WILLIAM BLAIR NONUS EQUITY LLCLC	64.585
407	D		NONUS EQUITY MGRS PORT 1 W BLAIRIR	17.049
408	D		TACS NONUS EQUITY CORE MKT CONTINU	19.866
409	D		PS FTSERAFI EU UCITS ETF BNYMTCIL	100
410	D		PS FTSE RAFI DEVEL MAR EXUS PORT	5.852



Elenco Interventuti (Tutti ordinati cronologicamente)

Assemblea Ordinaria

Badge	Titolare		Ordinaria
	Tipo Rap.	Deleganti / Rappresentati legalmente	
411	D	PRU INV PRT INC PRU BALANCED FD	339
412	D	PSF GLOBAL PORTFOLIO WB	52.911
413	D	GREAT WEST INTERNATIONAL INDEX FUND	1
414	D	DESERET MMRP FISHER INVESTMENTS	1
415	D	NATIONAL BANK TRUST	8.062
416	D	PFI INTL EQUITY INDEX FUND	12.087
417	D	BNYTD CF PURISIMA EAFE TOTAL RTN FD	1.543
418	D	PFI GLOBAL MULTI STRATEGY FD AQ	22.371
419	D	CTJ RE STANLIB GLOBAL EQUITY FD AB	1.200
420	D	CTJ RE STANLIB GLOBAL EQ HOSKING	13.841
421	D	PACIFIC LIFECORP	348
422	D	IQ 50 PERCENT HEDGED FTSE INTL ETF	2.662
423	D	IQ 50 PERCENT HEDGED FTSE EURO ETF	1.487
424	D	DEP QF SSGA NONUS EQUITY H1	1.197
425	D	DEP QF SSGA NONUS EQUITY R2	1.546
426	D	DEP QF SSGA NONUS EQUITY B1	764
427	D	DEP QF SSGA NONUS EQUITY B2	927
428	D	GS ACTIVE BETA INTL EQUITY ETF	21.246
429	D	GS ACTIVEBETA EUROPE ETF	2.577
430	D	DB FISHER INVEST	18.725
431	D	BLACKROCK GLOBAL FUNDS	38.254
432	D	DEUTSCHE XTRK MSCI EMU HDG EQ ETF	1.874
433	D	VOYA INTERNATIONAL INDEX PORTFOLIO	189
434	D	EARNEST	55.914
435	D	CC COL EAFE Q UN 2	1.100
436	D	CC COL EAFE Q UN 1	800
437	D	GNPF COL EAFE GINNA Q	1.000
438	D	NMPF COL EAFE NMP Q	800
439	D	DAEC NQ SSGA TAX	290
440	D	DAEC Q SSGA INTL TC	274
441	D	NEXTERA DB WILLIAM BLAIR INTL PENSION PLANS OF NEXTERA ENERGY INC AND ITS AFFILIATES	41.574
442	D	PB SSGA INTL EQ TAX	2.146
443	D	PS6F STATE STREET INTL EQ	8.047
444	D	SR5F PARAMETRIC DELTA SHIFT	433
445	D	SEMPRA ENERGY PENSION MASTER TRUST	5.963
446	D	TEACHERS' RETIREMENT SYSTEM OF LOUISIANA	1
447	D	AIF 21106 LPI AKT GLOBALE II	34.475
448	D	BLL AQUILA LIFE EUROPEAN EQUITY	351.959
449	D	BLL ASCENT LIFE EUROPEAN	7.214
450	D	BLL AQUILA LIFE GLOBAL MINIMUM	18.675
451	D	BLL AQUILA LIFE MSCI WORLD FUND	27.749
452	D	PFI MULTI MGR EQTY LNG SHRT FD TBC	13.285
453	D	PMRF PHS PENSION HARDING	6.000
454	D	MIRF FISHER FRN LRG	41.800
455	D	DEUTSCHE XTRKS MSCI EURO CCYHDG	48.205
456	D	MIRF MFS FOREIGN LARGE	11.674
457	D	USMIA GLOBAL EQUITY	607
458	D	WI COOK FOUNDATION INC	23.605
459	D	BANK OF AMERICA TESE OMNIBUS	196
460	D	BOA OMNIBUS PERAMETRIC	1.818
461	D	RBS COMGEST	310.089

Assemblea Ordinaria

Badge	Titolare	Tipo Rap.	Deleganti / Rappresentati legalmente	Ordinaria
462	D		SBSA GEPF BLACKROCK EQUITY	21.122
463	D		AARP FISHER INV INTL	23.430
464	D		RBS GTP	247.107
465	D		ROWF GT ALPHAEXTEAFE	12.545
466	D		BAYLOR UNIVERSITY	7.647
467	D		BCC GTP	72.882
468	D		DEUTSCHE XTRKS MSCI EAFE CCYHDG	98.758
469	D		PGTF DR NON US EQUITY GT	5.101
470	D		ABN AMRO PF UBS MINVAR	125.116
471	D		ABN AMRO PF BR MINVAR	126.640
472	D		DBX FTSE DEV EX US COMP FACTOR	13
473	D		AB FOODS HEXAVEST	3.027
474	D		CLHF HARDING LOEVNER	7.000
475	D		CLSF HARDING LOEVNER	33.000
476	D		RTC APS	627
477	D		SAEF SCE PANAGORA QUAL	3.065
478	D		SCEF MARATHON LONDON	747
479	D		SYPF HARDING LOEVNER	21.300
480	D		AWAF AWAC WELLINGTON	4.013
481	D		SPARTAN INTL INDEX	219.469
482	D		BELLSOUTH CORP RFA VEBA TRUST	5.431
483	D		CP2F SELECT EQUITY INTL	47.325
484	D		DREYFUS INTERNATIONAL STOCK INDEX FUND	7.051
485	D		FPCF SSGA MSCI WORLD EXUS	2.594
486	D		FPCF SSGA EDHEC	907
487	D		LF1F FISHER ASSET MGMT	22.384
488	D		DEUTSCHE XTRK MSCI ITALY HDG ETF	1.530
489	D		MNVF SSGA INTL EQUITY	916
490	D		NHTF FISHER INVESTMENTS	40.435
491	D		SHELL PENSION TRUST	8.932
492	D		OSUF SELECTEQTY BAXTERST	49.378
493	D		DRMA LTD	13.432
494	D		ATANDT UNION WELFARE BENEFIT TRUST	2.512
495	D		WF AGILITY GLOBAL EQUITY IMPACT LLC	8.332
496	D		C9W CITW FD PARAMETRIC	148
497	D		BLACKROCK ACWI USIMI	48.960
498	D		UFJF MCM MSCI WORLD FD	2.055
499	D		GBIF GABELLI TRADING HOLDINGS LLC	4.000
500	D		PUBLIC EMPLOYEE RETIREMENT SYSTEM OF IDAHO	8.538
501	D		CE8F EARNEST PTRS ILCE	130.125
502	D		NSNF PARA EAFE MONTI	1.260
503	D		NSNF PARA EAFE PI 1	1.446
504	D		NSNF PARA EAFE PI 2	673
505	D		THE ANNIE E. CASEY FOUNDATION	20.310
506	D		IH1F WILLIAM BLAIR	15.199
507	D		IH3F WILLIAM BLAIR	28.176
508	D		FLORIDA GLOBAL EQUITY FUND LLC	27.115
509	D		BNVF NSTEC FISHER GBL EQ	8.800
510	D		OICF OICL OCICL MARATHN	23.009
511	D		PGEF PG E QUALIFIED PANAGORA EAFE	6.162
512	D		CZ AANDELEN SSGA	2.007
513	D		FONDS GEV	3.810

Elenco Interventuti (Tutti ordinati cronologicamente)

Assemblea Ordinaria

Badge	Titolare	Tipo Rap.	Deleganti / Rappresentati legalmente	Ordinaria
514	D		FONDS GES B	2.600
515	D		AXA BELGIUM GENERATE FUND	1.118
516	D		AXA BELG PRO 50	6.300
517	D		ACHMEA POOLS FC AWW	4.526
518	D		APVIE	2.050
519	D		CENTRAL STATES SOUTH EAST AND SOUTH WEST AREAS PENSION FUND	4.493
520	D		FSEAF F208	38.631
521	D		NBK SSGA EQ 2	3.181
522	D		NBK UBS EQ	2.519
523	D		AZL INTERNATIONAL INDEX FUND	479
524	D		AZL BLACKROCK GLOBAL ALLOCATION FUND	11.361
525	D		DEUTSCHE XTRK MSCI STH EUR HDG ETF	526
526	D		BFTF MFS INTERNATIONAL	6.118
527	D		CASEY FP HOSKING GLOBAL	5.599
528	D		COUNTY EMPLOYEES ANNUITY AND BENEFIT FUND OF COOK COUNTY	7.930
529	D		US BANK GUIDEMARK WORLD EX US FUND	11.173
530	D		US BANKAK STEEL MASTER PENS TRR	819
531	D		US BANK TAX EXEMPT OMNI REP NONRECC	246
532	D		USBK REGIONAL TRANSPORTATION DSPP	238
533	D		USBK ROCKEFELLER EQUITY ALLOCAT FD	18.003
534	D		OKLAHOMA STATE UNIVERSITY FOUNDATION	15.000
535	D		USBK AHAI RHUMBLINE ADVISERS	210
536	D		B4305 FRB S LUND RES TR FBO B LUND	434
537	D		B4306 FRB M LUND REV TR	718
538	D		USBK AMERICAN HEART ASSOCIATION INC	279
539	D		USBK BBIEF BLACKROCK INVT MGMT LLC	2.999
540	D		BRIDGE BUILDER INTERNATIONAL EQUITY FUND	239.970
541	D		BNYMTD BFM BLK SYSTEM CONT EUR FUND	175
542	D		WILLIAM BLAIR CAR	4.259
543	D		WILLIAM BLAIR CFT	5.287
544	D		IADF WHPI FISHER INV	2.567
545	D		IADF WELLMARK FISHER INV	1
546	D		RZSF1501 GLOBAL EQ HEXEVEST	3.640
547	D		IIIF III MARATHON INTERNATIONAL	12.743
548	D		AP7 EQUITY FUND	154.910
549	D		ALASKA PERMANENT FUND CORPORATION	5.872
550	D		ALASKA PERMANENT FUND CORPORATION	14.517
551	D		BPS LEGAL AND GENERAL EUR BPSLGEUR	26.322
552	D		HRMF MFS INSTITUTIONAL AD	5.217
553	D		1253 APG DME CORE EU	108.444
554	D		2023 APG DME CON DISC	63.478
555	D		2049 APG DME ARROWST	160.139
556	D		UA LOCAL UNION OFFICERS AND EMPLOYEES PENSION FUND	23.000
557	D		SSGA GLOBAL TEMC STRAT POOL	1.506
558	D		MASSEY INTECH	2.580
559	D		CEP DEP IP EURO EX UK ENH IND FD	149
560	D		PANAGORA RISK PARITY MULTI ASSET MASTER FUND LTD	4.133
561	D		ARCH RE LTD COMGEST EURO EQUITY	16.726

Elenco Intervenuti (Tutti ordinati cronologicamente)

043

Assemblea Ordinaria

Badge	Titolare	Tipo Rap.	Deleganti / Rappresentati legalmente	Ordinaria
562	D		MIDDLETOWN WORKS HOURLY AND SALARIED UNION RETIREES HEALTH CARE FUND	962
563	D		AON HEWITT COLLECTIVE INVESTMENT TRUST	2.019
564	D		CPA COP PSERS MARATHON	62.891
565	D		CPA COP PSERS PSERS ACWI X US INDEX	25.366
566	D		CPU COP PMRS JARISLOWSKY FRASER	21.250
567	D		CPZ COP SERS MCM MSCI WORLD X US	35.855
568	D		ENSIGN PEAK FISHER INVESTMENTS	133.275
569	D		ENSIGN PEAK SELECT EQUITY	330.015
570	D		LOUISIANA STATE ERS MSCI EXUS INDEX	1.784
571	D		NV PERS MELLON CAPITAL INDEX	59.807
572	D		NV PERS SSGA EAFE INDEX	32.339
573	D		NV RBIF ALLNCEBRNSTN INTL EQ	1.023
574	D		NCUF BR EAFE LC GROWTH	18.577
575	D		TEA BLACKROCK INC INTL	48.188
576	D		UTC EDHEC BLACKROCK UNITED TECHNOLOGIES CORPORATION MASTER RETIREMENT	1.363
577	D		UTC MFS INVESTMENT MGMT	11.317
578	D		AST GS MULTI ASSET PORT LIQ PDHB	1.901
579	D		SP VAN DE NEDERLANDSCHE BANK	2.083
580	D		MIN DEF PF OMAN MARATHON EAFE	8.881
581	D		POOL RE L AND G MSCI EQ	1.189
582	D		BLL AQUIL LIFGLO3000 FMEN WHT INDFD	7.159
583	D		AST INTL GROWTH WB PD51	183.772
584	D		PSF SP INTL GROWTH WB PD71	5.700
585	D		AST ADVANCED STRAT WB PD14	194.957
586	D		PENN SERIES DEV INTL INDEX FUND	1.314
587	D		PHC SSGA EQ	16.173
588	D		PF INTERNATIONAL LARGE CAP FUND	11.306
589	D		BNYMTD BLK CONT EUR EQ TRCK FD INV	93.572
590	D		FLORIDA RETIREMENT SYSTEM .	23.781
591	D		BLACKROCK WORLD EX FLORIDA RET SYS	69.231
592	D		METROPOLITAN WATER RECLAMATION DISTRICTRETIREMENT FUND	1.886
593	D		OPERATING ENGINEERS LOCAL 101 PENSION FUND	30.000
594	D		PENSION RESERVES INVESTMENT TRUST FUND	124.469
595	D		EMPLOYEES' RETIREMENT SYSTEM OF THE STATE OF HAWAII	123.012
596	D		BELL ATLANTIC MASTER TRUST	50.057
597	D		VERIZON MASTER SAVINGS TRUST .	2.576
598	D		DUKE ENERGY QUALIFIED NUCLEAR DECOMMISSIONING	11.792
599	D		HOWARD HUGHES MEDICAL INSTITUTE	178.895
600	D		INDIANA PUBLIC RETIREMENT SYSTEM	10.105
601	D		LINCOLN VARIABLE INSURANCE PRODUCTS TRUST LVIP SSGA INTERNATIONAL INDEX FUND	33.063
602	D		MERCY INVESTMENT SERVICES INC	947
603	D		PUBLIC EMPLOYEES RETIREMENT SYSTEM OFMISSISSIPPI	61.685
604	D		PUBLIC EMPLOYEES RETIREMENT SYSTEM OFMISSISSIPPI	153.900
605	D		THE ROCKEFELLER FOUNDATION	5.094
606	D		AGI PPI NR 30 HEL 1482 03 5601 SPK	3.071
607	D		AGI VGL IDLC 8478 22 6364 SPK	800.545
608	D		AGI VKA IDLC 8502 08 6344 SPK	60.035

Elenco Intervenuti (Tutti ordinati cronologicamente)


Assemblea Ordinaria

Badge	Titolare	Tipo Rap.	Deleganti / Rappresentati legalmente	Ordinaria
609	D		PUBLIC EMPLOYEES RETIREMENT ASSOCIATION OF NEW MEXICO	11.184
610	D		BOARD OF PENSIONS OF THE EVANGELICAL LUTHERAN CHURCH IN AMERICA	2
611	D		FAIRFAX COUNTY POLICE OFFICERS RETIREMENT SYSTEM	19.300
612	D		FAIRFAX COUNTY UNIFORMED RETIREMENT SYSTEM	8.569
613	D		FAIRFAX COUNTY EMPLOYEES RETIREMENT SYSTEM	32.155
614	D		THE STATE OF CONNECTICUT ACTING THROUGH ITS TREASURER	76.048
615	D		SOUTH CAROLINA RETIREMENT SYSTEMS GROUP TRUST	5
616	D		ULLICO INTERNATIONAL GROUP TRUST	4.228
617	D		ULLICO DIVERSIFIED INTERNATIONAL EQUITY FUND LP	38.382
618	D		UPS GROUP TRUST	40.017
619	D		REGENTS OF THE UNIVERSITY OF MICHIGAN	49.710
620	D		INTERNATIONAL BANK FOR RECONSTRUCTION AND DEVELOPMENT	2.341
621	D		INTERNATIONAL BANK FOR RECONSTRUCTION AND DEVELOPMENT	1.308
622	D		PRUDENTIAL INVESTMENT PORTFOLIO 2 PRUDENTIAL QMA INTL DEVELOPED MRKTS INDEX FUND	219
623	D		FGT FRK INTERNATIONAL GROWTH FD	155.000
624	D		PIONEER INVESTMENT MANAGEMENT SGRPA / AZIONARIO CRESCITA	171.932
625	D		SEI GLOBAL INVESTMENTS FUND PL	9.734
626	D		TST TOUCHSTONE SUSTAINABILITY	55.377
627	D		KOKUSAI EQUITY INDEX FUND	2.131
628	D		CONSULTING GROUP CAPITAL MARKE	3.721
629	D		BBH PARTNER FUND-INT. EQ (KY)	38.499
630	D		METZLER INTERNATIONAL INVESTM.	156.800
631	D		BLACKROCK GLOBAL ALLOCATION F.	1.115.502
632	D		BLACKROCK GLOBAL ALLOCATION P.	5.761
633	D		BLACKROCK GLOBAL ALLOCATION VI	289.473
634	D		THE NOMURA TRUST AND BANKING C	37.382
635	D		BBH TRUSTEE SER (IE) LIMITD	17.939
636	D		MASSMUTUAL SELECT BLACKROCK GL	15.943
637	D		METZLER UNIVERSAL TRUST METZ T	25.900
638	D		METZLER INTERNATIONAL INVESTME	5.800
639	D		BNP PAM	63.865
640	D		CIPAV DIVERSIFIE	30.793
641	D		CAVOM DIVERSIFIE	9.888
642	D		CIPAV ALOIS	10.707
643	D		IRCEC DIVERSIFIE	5.261
644	D		AIM EQUITY EMU I	62.196
645	D		ALLIANZ ASAC ACT EUR	22.543
646	D		AIM EQUITY EUROPE PG VIE	40.781
647	D		SG ACTIONS EUROPE MULTIGESTION	1.135
648	D		ETOILE CONSOMMATION EUROPE	11.000
649	D		OFI MARKET NEUTRAL EQUITY	14.475
650	D		FAMILY VALUES	8.000
651	D		SG ACTIONS LUXE	167.749
652	D		SG ACTIONS FRANCE	6.920
653	D		SG ACTIONS EUROPE	8.384

Elenco Interventuti (Tutti ordinati cronologicamente)

Assemblea Ordinaria

Badge	Titolare		Ordinaria
	Tipo Rap.	Deleganti / Rappresentati legalmente	
654	D	SG ACTIONS EUROPE LARGE CAP	1.872
655	D	AZ CREATIONS 2	9.915
656	D	ETOILE GESTION	516
657	D	OFI AM	11.388
658	D	AZ VIE PG ACTIONS	137.172
659	D	ALLIANZ VIE	12.376
660	D	ALLIANZ VIE ACE ACTIONS	44.006
661	D	AZ VIE PFON RETRAITE ACTION	51.082
662	D	PIONEER FUNDS - ITALIAN EQUITY	43.046
663	D	VANDAM STREET FUND L.P SELECT EQUITY GROUP LP	1.854
664	D	UBS FUND MANAGEMENT (SWITZERLAND) AG	71.937
665	D	UBS FUND MANAGEMENT(LUXEMBOURG) SA	70
666	D	UBS GLOBAL SOLUTIONS - GLOBAL EQUITIES EUR	1.620
667	D	UBS GLOBAL SOLUTIONS - GLOBAL EQUITIES II EUR	1.499
668	D	FOCUSED SICAV GLOBAL EQUITY STRATEGY (USD)	442
669	D	UBS (LUX) STRATEGY XTRA SICAV	87
670	D	P2 UBS SRI GLOBAL EQUITY	995
671	D	GOVERNMENT OF NORWAY	3.441.200
672	D	ENERGY SUPER	39.400
673	D	MLC INVESTMENTS, MLC LIMITED	332.433
674	D	MLC INVESTMENTS, MLC LIMITED	598
675	D	VICTORIAN SUPERANNUATION FUND	7.683
676	D	VICTORIAN SUPERANNUATION FUND	88.447
677	D	WM POOL - EQUITIES TRUST NO. 72	11.072
678	D	NORGES BANK	40.545
679	D	AEGON CUSTODY B.V	28.280
680	D	AHL DIRECTIONAL EQUITIES MASTER LIMITED	2.619
681	D	AHL EVOLUTION LTD SHARMAINE BERKELEY ARGONAUT LTD	58.926
682	D	AQR MULTI-STRATEGY FUND VI LP CO AQR CAPITAL MGM LLC	188.654
683	D	AVIVA INVESTORS INTERNATIONAL INDEX TRACKING FUND	4.460
684	D	BAXTER STREET FUND II L.P.	334.011
685	D	BAXTER STREET FUND L.P	333.214
686	D	BAXTER STREET OFFSHORE MASTER FUND LTD	608.890
687	D	BEDFORD PROPERTY INC	30.500
688	D	BERESFORD FUNDS PLC	35.157
689	D	BMO GLOBAL ASSET MGT (ASIA) LIMITED	317
690	D	CBOSC ATF CBGS-WGSS02	10.781
691	D	CBOSC ATF CW BK GRP SUP WGSS08	2.940
692	D	CBOSC-CBGS-WGSS07	796
693	D	CFSIL - COLONIAL FIRST STATE GLOBAL ASSET MANAGEMENT MULTI SECTOR TRUST I	31
694	D	CFSIL RE COLONIAL FIRST STATE INVESTMENT FUND 10	1.040
695	D	CITI LUX BNO WILLIAM BLAIR DYNAMIC DIVERSIFIED ALLOC.FUND 2	1.648
696	D	COLONIAL FIRST STATE	8.371
697	D	COLONIAL FIRST STATE INVESTMENTS LIMITED.	13.231
698	D	COOPER SQUARE FUND LP	277.739
699	D	COOPER SQUARE OFFSHORE MASTER FUND LTD	82.939
700	D	EATON VANCE INTERNATIONAL (IRELAND)	288
701	D	GUY P WYSER PRATTE	49.500



Elenco Intervenuti (Tutti ordinati cronologicamente)

Assemblea Ordinaria

Badge	Titolare		Ordinaria
	Tipo Rap.	Deleganti / Rappresentati legalmente	
702	D	HOSTPLUS POOLED SUPERANNUATION TRUST	16.356
703	D	IRISH LIFE ASSURANCE	71.588
704	D	IRISH LIFE ASSURANCE PLC	2.153
705	D	IRISH LIFE ASSURANCE PLC	3.179
706	D	IRISH LIFE ASSURANCE PLC	1.492
707	D	IRISH LIFE ASSURANCE PLC	19.285
708	D	IRISH LIFE ASSURANCE PLC	8.781
709	D	IRISH LIFE ASSURANCE PLC	660
710	D	JANUS CAPITAL FUND PLC	14.779
711	D	JOHN HANCOCK FUNDS II INTERNATIONAL STRATEGIC EQUITY ALLOCATION FUND	19.246
712	D	JOHN HANCOCK VARIABLE INSURANCE TRUST INTERNATIONAL EQUITY INDEX TRUST	5.802
713	D	KOREA POST	12.924
714	D	LEGAL AND GENERAL	43.692
715	D	LEGAL AND GENERAL ASSURANCE PENSIONS MANAGEMENT LIMITED	1.056.188
716	D	LEGAL AND GENERAL ASSURANCE SOCIETY LIMITED	1.002
717	D	LEGAL AND GENERAL COLLECTIVE INVESTMENT TRUST	24.165
718	D	LEGAL AND GENERAL INVESTMENT MANAGEMENT	2.039
719	D	MACQUARIE MULTI FACTOR FUND	1.411
720	D	NATIONAL COUNCIL FOR SOCIAL SECURITY FUND.	1.883
721	D	NOMURA GLOBAL LUXURY BRANDS FUND	28.498
722	D	SDA INTL EQUITY INDEX FD WORLD	4.425
723	D	SELECT INTERNATIONAL ELS MASTER FUND LTD	21.166
724	D	SIEFORE BANAMEX BASICA 2 SA DE CV	9.023
725	D	SIEFORE BANAMEX BASICA 3 SA DE CV	12.281
726	D	SIEFORE BANAMEX BASICA 4-SA DE CV.	13.785
727	D	STICHTING MN SERVICES AANDELENFONDS EUROPA	16.272
728	D	STICHTING PENSIOENFONDS METAAL	28.477
729	D	STICHTING PENSIOENFONDS METAAL EN T MN SERVICES	54.646
730	D	STICHTING PGGM DEPOSITARY	110.375
731	D	THE NOMURA TRUST AND BANKING CO LTD	3.486
732	D	THREE BRIDGES CAPITAL LP LMA SPC-MAP 201 SEGREGATED PORTFOLIO	6.369
733	D	THREE BRIDGES CAPITAL LP	7.395
734	D	THREE BRIDGES EUROPE LONG ONLY MASTER FUND LTD	40.631
735	D	VICTORY CEMP DEVELOPED ENHANCED VOLATILITY WTD INDEX ETF	2.181
736	D	VICTORY CEMP INTERNATIONAL VOLATILITY WTD INDEX ETF	397
737	D	WCM FOCUSED INTERNATIONAL GROWTH FUND LP	277.850
738	D	WCM FOCUSED INTERNATIONAL GROWTH FUND.	1.306.168
739	D	WALDEN INTERNATIONAL EQUITY FUND	3.949
740	D	SONOMA COUNTY EMPLOYEES RETIREMENT ASSOCIATION	4.506
741	D	NOVARTIS CORPORATION PENSION MASTER TRUST	5.091
742	D	LEGG MASON DEVELOPED EX-US DIVERSIFIED CORE ETF	207
743	D	STATE FARM VARIABLE PRODUCT TRUST, INTERNATIONAL EQ INDEX F	3.821
744	D	BEAUMONT HEALTH MASTER RETIREMENT TRUST	1.553
745	D	KAISER PERMANENTE GROUP TRUST	66.339
746	D	WILLIAM BEAUMONT HOSPITAL	1.891

Elenco Interventuti (Tutti ordinati cronologicamente)

Assemblea Ordinaria

Badge	Titolare		Ordinaria
	Tipo Rap.	Deleganti / Rappresentati legalmente	
747	D	ARKWRIGHT, LLC	434
748	D	MANUFACTURERS AND TRADERS TRUST COMPANY	2.000
749	D	ARKWRIGHT, LLC	399
750	D	KAISER FOUNDATION HOSPITALS	11.774
751	D	KAISER FOUNDATION HOSPITALS	3.992
752	D	KAISER FOUNDATION HOSPITALS	41.898
753	D	LAUDUS INTERNATIONAL MARKETMASTERS FUND	676
754	D	SCHWAB INTERNATIONAL EQUITY ETF	90.520
755	D	SCHWAB FUNDAMENTAL INTERNATIONAL LARGE COMPANY ETF	14.252
756	D	JOHN HANCOCK VAR INS TRUST STRATEGIC EQUITY ALLOCATION TRUST	46.142
757	D	JOHN HANCOCK FUNDS II STRATEGIC EQUITY ALLOCATION FUND	28.761
758	D	PUTNAM GLOBAL CONSUMER FUND	21.429
759	D	THE PREMIER TRUST FUND FOR QUALIFIED EMPLOYEE BENEFIT PLANS	7.500
760	D	LAZARD ASSET MANAGEMENT LLC	986
761	D	INTERNATIONAL EXPATRIATE BENEFIT MASTER TRUST	935
762	D	MFS HERITAGE TRUST COMPANY COLLECTIVE INVESTMENT TRUST	19.233
763	D	GOLDMAN SACHS TRST II-GOLDMAN SACHS MULTI-MNGR GLOBAL EQT FUND	11.668
764	D	GOLDMAN SACHS TRUST II - MULTI-MANAGER INTERNL EQUITY FUND	50.906
765	D	GOLDMAN SACHS TRUST- GOLDMAN SACHS GLOBAL MANAGED BETA FUND	1.882
766	D	INTERNATIONAL MONETARY FUND	3.558
767	D	INTERNATIONAL MONETARY FUND	4.089
768	D	USAA INTERNATIONAL FUND	134.556
769	D	ALLIANCEBERNSTEIN GLOBAL RISK ALLOCATION FUND INC	379
770	D	THE ALLIANCEBERNSTEIN POOLING PTF - ALLIANCEB VOL MNGM PTF	1.638
771	D	ALLIANCEBERNST VAR PROD SER F INC.ALLIANCEB DYN ASSET ALL PTF	1.559
772	D	JOHN HANCOCK LIFE AND HEALTH INSURANCE COMPANY	8.106
773	D	METROPOLITAN LIFE INSURANCE COMPANY	6.849
774	D	THE MASTER TRUST BK OF JP LTD: HITACHI FOREIGN EQ INDEX MF	3.163
775	D	SPDR MSCI WORLD QUALITY MIX FUND	121
776	D	THE CHINESE UNIV OF HK STAFF SUPERANNUATION SCHEME(1995)	441
777	D	OKLAHOMA FIREFIGHTERS PENSION &RETIREMENT SYSTEM	39.685
778	D	GMAM INVESTMENT FUNDS TRUST	34.956
779	D	GMAM GROUP PENSION TRUST II	15.632
780	D	IBM RETIREMENT PLAN	1.184
781	D	AMERICAN BUREAU OF SHIPPING	65
782	D	AMERICAN CENTURY CAPITAL PTFs, INC.- AC ALTERNATIVES EQT FUND	6.060
783	D	PEOPLE'S BANK OF CHINA	58.234
784	D	JP TR SERV BK LTD ATF MATB MSCI KOKUSAI INDEX MOTHER F	3.542

Elenco Interventuti (Tutti ordinati cronologicamente)

Assemblea Ordinaria

Badge	Titolare	Tipo Rap.	Deleganti / Rappresentati legalmente	Ordinaria
785	D		AXA IM SMART MATCHING SOLUTIONS PUBLIC LIMITED COMPANY	3.300
786	D		JAPAN TRUSTEE SERV BK LTD ATF STB VA GLOBAL EQUITY FUND	26.319
787	D		THE MASTER TR BK OF JP LTD ATF INVESCO DEV COUNT EQ INDEX M F	18
788	D		AQR FUNDS - AQR INT RELAXED CONSTRAINT EQUITY FUND	56
789	D		ARROWSTREET MULTI-STRATEGY UMBRELLA PLC	45.869
790	D		GENERAL CONFERENCE CORPORATION OF SEVENTH DAY ADVENTISTS	547
791	D		UNITED TECHNOLOGIES CORPORATION EMPLOYEE SAVINGS PLAN	11.526
792	D		THE WALT DISNEY COMPANY RETIREMENT PLAN MASTER TRUST	70.699
793	D		MET INVESTOR SERIES TRUST-ALLIANC GLOBAL DYNAMIC ALL PTF	17.270
794	D		CAREFIRST, INC. RETIREMENT PLAN TRUST FOR GHMSI ASSETS	13.500
795	D		CAREFIRST, INC. RETIREMENT PLAN TRUST FOR CFMI ASSETS	12.500
796	D		CENTRAL PROVIDENT FUND BOARD	1.980
797	D		UAW RETIREE MEDICAL BENEFITS TRUST	29.253
798	D		DESJARDINS CANADIAN BALANCED FUND	2.381
799	D		CALVERT VP EAFE INTERNATIONAL INDEX PORTFOLIO	1.726
800	D		CALVERT RESP INX SRS, INC.-CLVRT DVD MRKTS EX-U.S. RSP INX FD	319
801	D		CAISSE DE DEPOT ET PLACEMENT DU QUEBEC	96.338
802	D		CAISSE DE DEPOT ET PLACEMENT DU QUEBEC	95.310
803	D		THE REGENTS OF THE UNIVERSITY OF CALIFORNIA	18.552
804	D		THE REGENTS OF THE UNIVERSITY OF CALIFORNIA	357.048
805	D		THE REGENTS OF THE UNIVERSITY OF CALIFORNIA	13.302
806	D		THE REGENTS OF THE UNIVERSITY OF CALIFORNIA	4.099
807	D		THE REGENTS OF THE UNIVERSITY OF CALIFORNIA	301
808	D		VALIC COMPANY I - GLOBAL SOCIAL AWARENESS FUND	3.520
809	D		PYRAMIS GLOBAL LOW VOLATILITY EQUITY TRUST	2.090
810	D		FIDELITY BALANCED MANAGED RISK PORTFOLIO	1.274
811	D		FIDELITY CONSERVATIVE MANAGED RISK PORTFOLIO	556
812	D		MFS INTERNATIONAL EQUITY FUND II	66.319
813	D		FEDEX CORPORATION EMPLOYEES PENSION TRUST	59.802
814	D		PARAMETRIC INTERNATIONAL EQUITY FUND	4.320
815	D		THE BOEING COMPANY EMPLOYEE SAVINGS PLANS MASTER TRUST	15.893
816	D		UAW RETIREE MEDICAL BENEFITS TRUST	45.391
817	D		EATON VANCE HEXAVEST GLOBAL EQUITY FUND	1.294
818	D		EATON VANCE HEXAVEST INTERNATIONAL EQUITY FUND	268
819	D		TAX - MANAGED INTERNATIONAL EQUITY PORTFOLIO	1.065
820	D		GAMCO GLOBAL GROWTH FUND	26.500
821	D		HARBOR DIVERSIFIED INTERNATIONAL ALL CAP FUND	24.503
822	D		THE GENERAL MOTORS CANADA HOURLY PLAN TRUST	7.188
823	D		THE GENERAL MOTORS CANADA SALARIED PLAN TRUST	1.593
824	D		RUSSELL INVESTMENT COMPANY SELECT INTERNATIONAL EQUITY FUND	5.489

Elenco Intervenuti (Tutti ordinati cronologicamente)

Assemblea Ordinaria

Badge	Titolare	Tipo Rap.	Deleganti / Rappresentati legalmente	Ordinaria
825	D		THE HARTFORD INTERNATIONAL GROWTH FUND	13.346
826	D		HARTFORD INTERNATIONAL EQUITY FUND	1.425
827	D		AMERICAN FUNDS INSURANCE SERIES GROWTH FUND	689.000
828	D		AMERICAN FUNDS INSURANCE SERIES GLOBAL GROWTH FUND	587.617
829	D		THE GROWTH FUND OF AMERICA INC	1.630.000
830	D		ROCHE U.S. RETIREMENT PLANS MASTER TRUST	94.151
831	D		HOSKING PARTNERS COLLECTIVE INVESTMENT TRUST	12.138
832	D		HEXAVEST EAFE EQUITY FUND	10.937
833	D		HEXAVEST ACWI EQUITY FUND	974
834	D		HEXAVEST WORLD EQUITY FUND	10.127
835	D		TIFF INVESTMENT PROGRAM, INC - TIFF MULTI-ASSET FUND	18.633
836	D		TIFF INVESTMENT PROGRAM, INC - TIFF MULTI-ASSET FUND	10.309
837	D		THE TIFF KEYSTONE FUND, L.P.	1.780
838	D		NATIXIS SEEYOND INTERNATIONAL MINIMUM VOLATILITY ETF	2.058
839	D		TRANSAMERICA GLOBAL EQUITY	20.627
840	D		WILLIAM BLAIR DYNAMIC DIVERSIFIED ALLOCATION FUND LLC	2.320
841	D		WILLIAM BLAIR INTERNATIONAL LEADERS FUND LLC	18.551
842	D		WILLIAM BLAIR INSTITUTIONAL INTERNATIONAL EQUITY FUND	3.380
843	D		WILLIAM BLAIR INTERNATIONAL EQUITY FUND	18.240
844	D		TRANSAMERICA AB DYNAMIC ALLOCATION VP	871
845	D		WILLIAM BLAIR INTERNATIONAL LEADERS FUND	75.737
846	D		TANGERINE BALANCED INCOME PORTFOLIO	339
847	D		TANGERINE BALANCED PORTFOLIO	2.154
848	D		TANGERINE BALANCED GROWTH PORTFOLIO	1.885
849	D		TANGERINE EQUITY GROWTH PORTFOLIO	1.648
850	D		STATE FARM MUTUAL FUND TRUST, INTERNATIONAL INDEX FUND	3.728
851	D		TRANSAMERICA BLACKROCK GLOBAL ALLOCATION VP	49.828
852	D		MM SELECT EQUITY ASSET FUND	3.698
853	D		MM MSCI EAFE INTERNATIONAL INDEX FUND	3.815
854	D		JANUS CAPITAL MANAGEMENT LLC	65
855	D		JOHNSON & JOHNSON PENSION & SAVINGS PLANS MASTER TRUST	18.889
856	D		RUSSELL INVESTMENT COMPANY PLC	331
857	D		INTECH GLOBAL ALL COUNTRY ENHANCED INDEX FUND LLC	95
858	D		SEASONS SERIES TRUST INTERNATIONAL EQUITY PORTFOLIO	2.883
859	D		SUNAMERICA SERIES TRUST - SA INTERNATIONAL INDEX PORTFOLIO	3.018
860	D		RUSSELL INSTITUTIONAL FUNDS PLC	1.281
861	D		STATE STREET GLOBAL EQUITY EX-US INDEX PORTFOLIO	8.819
862	D		STATE STREET INTERNATIONAL DEVELOPED EQUITY INDEX PORTFOLIO	29.864
863	D		DEUTSCHE EAFE EQUITY INDEX FUND	735
864	D		KP INTERNATIONAL EQUITY FUND	22.809
865	D		KP INTERNATIONAL EQUITY FUND	12.315
866	D		KP INTERNATIONAL EQUITY FUND	3.099



Elenco Intervenuti (Tutti ordinati cronologicamente)

050

Assemblea Ordinaria

Badge	Titolare		Ordinaria
	Tipo Rap.	Deleganti / Rappresentati legalmente	
867	D	RHUMBLINE INTERNATIONAL POOLED INDEX TRUST	826
868	D	SPDR MSCI EAFE FOSSIL FUEL FREE ETF	460
869	D	SPDR MSCI EAFE QUALITY MIX ETF	1.589
870	D	SPDR MSCI ACWI LOW CARBON TARGET ETF	842
871	D	COUNTY OF LOS ANGELES SAVINGS PLAN	7.786
872	D	ALLIANCEBERNSTEIN INTERNATIONAL ALL-COUNTRY PASSIVE SERIES	1.740
873	D	MARYLAND STATE RETIREMENT & PENSION SYSTEM	1.687
874	D	RUSSELL INV MULTI-ASSET FACTOR EXPOSURE FUND	2.112
875	D	THE MASTER TRST BK OF JP,LTD.AS TRST OF EUR GRTH STK MOTHER FD	20.500
876	D	MARATHON UCITS FUNDS	333.739
877	D	MARATHON GLOBAL FUND PUBLIC LIMITED COMPANY	60.746
878	D	THE PRUDENTIAL INSURANCE COMPANY OF AMERICA	6.756
879	D	THE PRUDENTIAL INSURANCE COMPANY OF AMERICA	7.356
880	D	MGI FUNDS PLC	3.563
881	D	MERCER QIF CCF	5.989
882	D	MERCER QIF FUND PLC	2.249
883	D	MERCER GLOBAL EQUITY FUND	3.272
884	D	MGI FUNDS PLC	7.487
885	D	MERCER QIF CCF	15.624
886	D	MORGAN STANLEY INSTITUTIONAL FUND TR- GL MULTI-ASSET INC PTF	52
887	D	LOCKHEED MARTIN CORP DEFINED CONTRIBUTION PLAN MASTER TRUST	55.000
888	D	LOCKHEED MARTIN CORP DEFINED CONTRIBUTION PLAN MASTER TRUST	3.638
889	D	MET INVESTORS SERIES TRUST- PANAGORA GLO DIVERSIFIED RISK PTF	868
890	D	RUSSELL INVESTMENT COMPANY PLC	1.258
891	D	INTECH INTERNATIONAL MANAGED VOLATILITY FUND	7.241
892	D	HARTFORD LIFE INSURANCE COMPANY	1.950
893	D	NORTHROP GRUMMAN CORPORATION VEBA MASTER TRUST I	517
894	D	THE JAMES IRVINE FOUNDATION	10.500
895	D	ELECTRICAL WORKERS PENSION FUND, LOCAL 103, I.B.E.W.	14.800
896	D	TEXAS MUNICIPAL RETIREMENT SYSTEM	46.433
897	D	CITY OF NEW YORK GROUP TRUST	52.837
898	D	NAZARETH LITERARY AND BENEVOLENT INSTITUTION	16.470
899	D	INTEL CORPORATION RETIREE MEDICAL PLAN TRUST	3.898
900	D	ALASKA COMMON TRUST FUND	4.913
901	D	RIDGEWORTH INTERNATIONAL EQUITY FUND	26.420
902	D	RUSSELL INSTITUTIONAL FUNDS LLCRUSSELL INTL EQUITY FUND	16.175
903	D	RUSSELL INSTITUTIONAL FUNDS,LLC-RUSSELL GLOB EQ PLUS FUND	358
904	D	EARNEST INTERNATIONAL POOLED GROUP TRUST	20.801
905	D	FLOURISH INVESTMENT CORPORATION	179.369
906	D	GOV OF HM THE SULTAN AND YANG DI-PERTUAN OF BRUNEI DARUSSALAM	7.813
907	D	FLOURISH INVESTMENT CORPORATION	96.337
908	D	FLOURISH INVESTMENT CORPORATION	72.517

Assemblea Ordinaria

Badge	Titolare	Tipo Rap.	Deleganti / Rappresentati legalmente	Ordinaria
909	D		PEOPLE'S BANK OF CHINA	57.129
910	D		PEOPLE'S BANK OF CHINA	114.009
911	D		FLOURISH INVESTMENT CORPORATION	56.960
912	D		BANK OF KOREA	476
913	D		BANK OF KOREA	363
914	D		DWS GLOBAL THEMES EQUITY FUND	4.015
915	D		POWER ASSETS DEFINED CONTRIBUTION SCHEME	681
916	D		SSGA MSCI ACWI EX-USA INDEX NON-LENDING DAILY TRUST	3.812
917	D		PEOPLE'S BANK OF CHINA	31.717
918	D		GAM INVESTMENT MANAGEMENT (SWITZERLAND) AG	9.560
919	D		HONG KONG SPECIAL ADMINISTRATIVE REGION GOVERNMENT-EXCHANGE F	126.900
920	D		THE UNIVERSITY OF HONG KONG	679
921	D		STATE STREET IRELAND UNIT TRUST	27.925
922	D		SWISS AND GLOBAL AM AG ON BEHALF OF SSGA EUROPE EQUITY INDEX	563
923	D		SSGA SPDR ETFs EUROPE I PUBLIC LIMITED COMPANY	602
924	D		SSGA SPDR ETFs EUROPE I PUBLIC LIMITED COMPANY	16.606
925	D		SSGA SPDR ETFs EUROPE II PUBLIC LIMITED COMPANY	52.074
926	D		SIR DAVID TRENCH FUND FOR RECREATION	168
927	D		CALIFORNIA PUBLIC EMPLOYEES RETIREMENT SYSTEM	277.844
928	D		CALIFORNIA PUBLIC EMPLOYEES RETIREMENT SYSTEM	26.604
929	D		CALIFORNIA PUBLIC EMPLOYEES RETIREMENT SYSTEM	18.799
930	D		ROMAN CATHOLIC BISHOP OF SPRINGFIELD A CORPORATION SOLE	243
931	D		CALIFORNIA STATE TEACHERS RETIREMENT SYSTEM	70.883
932	D		CALIFORNIA STATE TEACHERS RETIREMENT SYSTEM	111.656
933	D		TENNESSEE CONSOLIDATED RETIREMENT SYSTEM	46.644
934	D		UBS (IRL) ETF PLC	1.032
935	D		UAW RETIREE MEDICAL BENEFITS TRUST	20.719
936	D		UAW RETIREE MEDICAL BENEFITS TRUST	7.826
937	D		UAW RETIREE MEDICAL BENEFITS TRUST	12.379
938	D		UAW RETIREE MEDICAL BENEFITS TRUST	12.218
939	D		UAW RETIREE MEDICAL BENEFITS TRUST	5.199
940	D		UAW RETIREE MEDICAL BENEFITS TRUST	11.583
941	D		CAPITAL GROUP GLOBAL EQUITY FUND (CANADA)	43.000
942	D		VANGUARD FTSE DEVELOPED EUROPE ALL CAP INDEX ETF	1.611
943	D		VANGUARD FTSE DEVELOPED ALL CAP EX NORTH-AMERICA INDEX ETF	1.493
944	D		VANGUARD DEVEL ALL-CAP EX NORTH AMERICA EQT IND POOLED FUND	301
945	D		VANGUARD INVESTMENTS II COMMON CONTRACTUAL FUND	3.830
946	D		VANGUARD INVESTMENTS COMMON CONTRACTUAL FUND	12.787
947	D		VANGUARD FTSE DEVELOPED EUROPE INDEX ETF	357
948	D		HEB BRAND SAVINGS & RETIREMENT PLAN	16.545
949	D		THE WELLINGTON TR COM NATIONAL ASS MULT COLLECT INV F TRUST	1.750
950	D		BILL AND MELINDA GATES FOUNDATION TRUST	50.464
951	D		WELLS FARGO BK DECL OF TR EST INV FUNDS FOR EMPLOYEE BEN TR	9.816



Elenco Interventuti (Tutti ordinati cronologicamente)

Assemblea Ordinaria

Badge	Titolare		Ordinaria
	Tipo Rap.	Deleganti / Rappresentati legalmente	
952	D	WELLS FARGOMASTER TRUST DIVERSIFIED STOCK PORTFOLIO	6.531
953	D	WILLIAM BLAIR INTERNATIONAL LEADERS POOLED FUND	71.117
954	D	WILMINGTON TRST FID SERV COMP COL INV TRST FOR EMPL BENF PLANS	10.000
955	D	WISDOMTREE ISSUER PUBLIC LIMITED COMPANY	11.692
956	D	DIVERSIFIED MARKETS (2010) POOLED FUND TRUST	3.203
957	D	WASHINGTON STATE INVESTMENT BOARD	65.271
958	D	WASHINGTON STATE INVESTMENT BOARD	4.866
959	D	WSIB INVESTMENTS (PUBLIC EQUITIES) POOLED FUND TRUST	260.205
960	D	WISDOMTREE DYNAMIC CURRENCY HEDGED EUROPE EQUITY FUND	74
961	D	WISDOMTREE DYNAMIC CURRENCY HEDGED INTRNL EQUITY FUND	6.357
962	D	WISDOMTREE INTERNATIONAL QUALITY DIVIDEND GROWTH FUND	848
963	D	WISDOMTREE INTERNATIONAL EQUITY FUND	16.056
964	D	WISDOMTREE INTERNATIONAL LARGE CAP DIVIDEND FUND	12.364
965	D	WISDOMTREE EUROPE HEDGED EQUITY FUND	1.133.860
966	D	WISDOMTREE EUROPE DIVIDEND GROWTH FUND	1.578
967	D	WISDOMTREE INTERNATIONAL HEDGED DIVIDEND GROWTH FUND	52.283
968	D	WISDOMTREE EUROPE HEDGED EQUITY INDEX ETF	1.108
969	D	WISDOMTREE INTL QUALITY DIVIDEND GROWTH INDEX ETF	1.870
970	D	WISDOMTREE INTL QUALITY DVD GROWTH DYNAMIC HEDGED INDEX ETF	900
971	D	NEW YORK STATE TEACHERS RETIREMENT SYSTEM	71.842
972	D	PRUDENTIAL RETIREMENT INSURANCE & ANNUITY COMPANY	2.324
973	D	MANULIFE ASSET MANAGEMENT INTERNATIONAL EQUITY INDEX POOLED F	4.367
974	D	SWISS & GLBL ASSET MNGMNT AG ON BHLF OF ZUR INVEST INSTIT FNDS	6.468
975	D	SS BK AND TRUST COMPANY INV FUNDS FOR TAXEXEMPT RETIREMENT PL	44.783
976	D	SS BK AND TRUST COMPANY INV FUNDS FOR TAXEXEMPT RETIREMENT PL	14.471
977	D	SS BK AND TRUST COMPANY INV FUNDS FOR TAXEXEMPT RETIREMENT PL	9.526
978	D	SS BK AND TRUST COMPANY INV FUNDS FOR TAXEXEMPT RETIREMENT PL	4.323
979	D	SSGA RUSSELL FD GL EX-US INDEX NONLENDING QP COMMON TRUST FUND	1.360
980	D	SS BK AND TRUST COMPANY INV FUNDS FOR TAXEXEMPT RETIREMENT PL	1.394
981	D	GSO ADGM III COMMON CONTRACTUAL FUND	462
982	D	SSGA MSCI EUROPE SCREENED INDEX NON-LENDING COMMON TRUST FUND	17.510
983	D	MSCI EAFE PROV SCREENED INDEX NON - LENDING COMMON TR FUND	2.013
984	D	GLOBAL ADVANTAGE FUNDS - MAJOR MARKETS TEILFONDS	861

Assemblea Ordinaria

Ordinaria



Badge	Titolare	Tipo Rap.	Deleganti / Rappresentati legalmente	
985	D		STATE STREET GLOBAL ADVISORS LUXEMBOURG SICAV	90.084
986	D		AXA WORLD FUNDS	800
987	D		AXA WORLD FUNDS	4.400
988	D		ALLIANZ GLOBAL INVESTORS FUND	108.460
989	D		BLACKROCK GLOBAL INDEX FUNDS	887
990	D		BLACKROCK GLOBAL INDEX FUNDS	2.342
991	D		GOLDMAN SACHS FUNDS	149
992	D		GOLDMAN SACHS FUNDS II	1.676
993	D		KIEGER FUND I	245
994	D		MULTIPARTNER SICAV	25.880
995	D		JULIUS BAER MULTISTOCK	97.334
996	D		MULTILABEL SICAV	102.045
997	D		SGKB (LUX) FUND	706
998	D		GAM STAR (LUX)	100.738
999	D		UBS ETF	127.917
1.000	D		UBS ETF	5.809
1.001	D		UBS ETF	8.371
1.002	D		UBS ETF	7.239
1.003	D		UBS ETF	10.101
1.004	D		UBS ETF	18.849
1.005	D		UBS ETF	41.585
1.006	D		UBS ETF	4.112
1.007	D		ISHARES MSCI ACWI ETF	39.216
1.008	D		ISHARES MSCI ACWI EX US ETF	24.381
1.009	D		ISHARES EUROPE ETF	43.428
1.010	D		ISHARES MSCI EAFE GROWTH ETF	68.902
1.011	D		ISHARES MSCI EAFE ETF	867.131
1.012	D		ISHARES GLOBAL CONSUMER DISCRETIONARY ETF	8.352
1.013	D		ISHARES MSCI EUROZONE ETF	385.469
1.014	D		ISHARES MSCI ITALY CAPPED ETF	392.860
1.015	D		ISHARES MSCI KOKUSAI ETF	945
1.016	D		BLACKROCK MSCI WORLD INDEX FUND OF BLACKROCK FUNDS	2.588
1.017	D		BLACKROCK INST TRUST CO NA INV FUNDSFOR EMPLOYEE BENEFIT TR	263.086
1.018	D		BLACKROCK INST TRUST CO NA INV FUNDSFOR EMPLOYEE BENEFIT TR	41.343
1.019	D		BLACKROCK INST TRUST CO NA INV FUNDSFOR EMPLOYEE BENEFIT TR	19.823
1.020	D		ISHARES CORE MSCI EAFE ETF	258.135
1.021	D		ISHARES CORE MSCI TOTAL INTERNATIONAL STOCK ETF	39.883
1.022	D		ISHARES MSCI INTERNATIONAL DEVELOPED ETF	352
1.023	D		ISHARES MSCI WORLD ETF	2.484
1.024	D		ISHARES CORE MSCI EAFE IMI INDEX ETF	7.669
1.025	D		ISHARES MSCI EUROPE IMI INDEX ETF	2.838
1.026	D		ISHARES MSCI ACWI LOW CARBON TARGET ETF	2.698
1.027	D		ISHARES CORE MSCI EUROPE ETF	33.422
1.028	D		ISHARES INTERNATIONAL DIVIDEND GROWTH ETF	368
1.029	D		ISHARES EDGE MSCI INTL SIZE FACTOR ETF	114
1.030	D		ISHARES INTERNATIONAL FUNDAMENTAL INDEX ETF	896
1.031	D		BLACKROCK INST TRUST CO NA INV FUNDSFOR EMPLOYEE BENEFIT TR	89.990

Elenco Intervenuti (Tutti ordinati cronologicamente)

Assemblea Ordinaria

Badge	Titolare	Ordinaria
Tipo Rap.	Deleganti / Rappresentati legalmente	
1.032	D BLACKROCK INST TRUST CO NA INV FUNDSFOR EMPLOYEE BENEFIT TR	5.487
1.033	D BLACKROCK INST TRUST CO NA INV FUNDSFOR EMPLOYEE BENEFIT TR	694
1.034	D CONNECTICUT GENERAL LIFE INSURANCE COMPANY	644
1.035	D THRIFT SAVINGS PLAN	465.195
1.036	D BLACKROCK CDN MSCI EAFE EQUITY INDEX FUND	53.967
1.037	D BLACKROCK CDN WORLD INDEX FUND	6.112
1.038	D BLACKROCK CDN MSCI EAFE INDEX PLUS FUND	1.272
1.039	D CDN MSCI WORLD EX-CANADA MINIMUM VOLATILITY INDEX FUND	776
1.040	D BLACKROCK INST TRUST CO NA INV FUNDSFOR EMPLOYEE BENEFIT TR	22.288
1.041	D BLACKROCK INST TRUST CO NA INV FUNDSFOR EMPLOYEE BENEFIT TR	4.941
1.042	D BLACKROCK INDEX FUNDS INC.-BLACKROCK INTERNATIONAL INDEX FUND	79.353
1.043	D ACWI EX-US INDEX MASTER PORTFOLIO OF MASTER INVESTMENT PTF	8.356
1.044	D RUSSELL DEVELOPED EX-U.S. LARGE CAP INDEX FUND B	1.392
1.045	D MSCI EQUITY INDEX FUND B-ITALY	79.827
1.046	D EURO EX-UK ALPHA TITLS FUND B	3.250
1.047	D BGI MSCI EUROPE EQUITY INDEX FUND B	50.540
1.048	D BGI MSCI EAFE EQUITY INDEX NON-LENDABLE FUND B	50.768
1.049	D BGI MSCI EMU IMI INDEX FUND B	161
1.050	D DEVELOPED EX-FOSSIL FUEL INDEX FUND B	663
1.051	D BLACKROCK MSCI EUROPE EQUITY ESG SCREENED INDEX FUND B	127
1.052	D BLACKROCK MSCI WORLD EQUITY ESG SCREENED INDEX FUND B	2.830
1.053	D EUROPEEX-CONTROVERSIAL WEAPONS EQUITY INDEX FUND B	19.203
1.054	D ARTHUR ELAINE MARGULIS JTWR	466
1.055	D PROXY TEAM PARAMETRIC PORTFOLIO ASSOCIATES	2.655
1.056	D TEACHERS' RETIREMENT SYSTEM OF THE STATE OF ILLINOIS	22.824
1.057	D IBM 401K PLUS PLAN	28.597
1.058	D RUSSELL TRUST CO COMMINGLED EMPLOYEE BENEFIT FUNDS TRUST	96.042
1.059	D GENERAL CONFERENCE CORPORATION OF SEVENTH DAY ADVENTISTS	16.100
1.060	D STATE OF ALASKA RETIREMENT AND BENEFITS PLANS	6.946
1.061	D COLLEGE RETIREMENT EQUITIES FUND	106.763
1.062	D COLLEGE RETIREMENT EQUITIES FUND	12.635
1.063	D TIIA-CREF INTERNATIONAL EQUITY INDEX FUND	123.823
1.064	D CITY OF EDMONTON EQUITY UNIT TRUST	15.077
1.065	D THE REGENTS OF THE UNIVERSITY OF CALIFORNIA	27.666
1.066	D BOSTON RETIREMENT SYSTEM	75.650
1.067	D VALIC COMPANY I - INTERNATIONAL EQUITIES FUND	12.547
1.068	D VALIC COMPANY I-INTERNATIONAL GROWTH I FUND	6.724
1.069	D METROPOLITAN SERIES FUND- MSCI EAFE INDEX PORTFOLIO	13.581
1.070	D STATE OF MINNESOTA	40.126

Elenco Intervenuti (Tutti ordinati cronologicamente)

055

Assemblea Ordinaria

Badge	Titolare	Tipo Rap.	Deleganti / Rappresentati legalmente	Ordinaria
1.071	D		STATE OF MINNESOTA	1.177
1.072	D		TRANSAMERICA INTERNATIONAL EQUITY OPPORTUNITIES	65.372
1.073	D		JOHN HANCOCK INSURANCE COMPANY OF VERMONT	797
1.074	D		TRANSAMERICA MFS INTERNATIONAL EQUITY VP	18.556
1.075	D		MASSMUTUAL SELECT OVERSEAS FUND	18.922
1.076	D		SPDR S&P WORLD (EX-US) ETF	6.570
1.077	D		SPDR S+P INTERNATIONAL CONSUMER DISCRETIONARY SECTOR ETF	1.179
1.078	D		CONSOLIDATED EDISON RETIREMENT PLAN	17.058
1.079	D		MARYLAND STATE RETIREMENT & PENSION SYSTEM	14.759
1.080	D		MORGAN STANLEY INSTITUTIONAL FD TR - GLOBAL STRATEGIST PTF	1.055
1.081	D		THE UNIVERSAL INST F INC - GLOBAL STRATEGIST PORTFOLIO	69
1.082	D		ONTARIO TEACHERS PENSION PLAN BOARD	35.600
1.083	D		UNIVERSAL INVESTMENT FUNDS	33.000
1.084	D		PACIFIC SELECT FUND INTERNATIONAL LARGE CAP PORTFOLIO	110.978
1.085	D		THE WORKERS' COMPENSATION BOARD	31.934
1.086	D		CALIFORNIA STATE TEACHERS RETIREMENT SYSTEM	85.171
1.087	D		CALIFORNIA STATE TEACHERS RETIREMENT SYSTEM	700.000
1.088	D		TEACHER RETIREMENT SYSTEM OF TEXAS	2.591
1.089	D		NORFOLK COUNTY RETIREMENT SYSTEM	3.582
1.090	D		SS BK AND TRUST COMPANY INV FUNDS FOR TAXEXEMPT RETIREMENT PL	280.320
1.091	D		SS BK AND TRUST COMPANY INV FUNDS FOR TAXEXEMPT RETIREMENT PL	138.798
1.092	D		SS BK AND TRUST COMPANY INV FUNDS FOR TAXEXEMPT RETIREMENT PL	187.738
1.093	D		SS BK AND TRUST COMPANY INV FUNDS FOR TAXEXEMPT RETIREMENT PL	156
1.094	D		COMMON TRUST ITALY FUND	164.986
1.095	D		GE INVESTMENTS FUNDS, INC. - TOTAL RETURN FUND	5.110
1.096	D		ISHARES PUBLIC LIMITED COMPANY	2.838
1.097	D		ISHARES II PUBLIC LIMITED COMPANY	234.304
1.098	D		ISHARES II PUBLIC LIMITED COMPANY	122.207
1.099	D		ISHARES PUBLIC LIMITED COMPANY	71.041
1.100	D		ISHARES III PUBLIC LIMITED COMPANY	42.535
1.101	D		ISHARES PUBLIC LIMITED COMPANY	25.816
1.102	D		ISHARES II PUBLIC LIMITED COMPANY	1.891
1.103	D		ISHARES III PUBLIC LIMITED COMPANY	7.220
1.104	D		ISHARES V PUBLIC LIMITED COMPANY	3.919
1.105	D		ISHARES V PUBLIC LIMITED COMPANY	1.611
1.106	D		ISHARES VI PUBLIC LIMITED COMPANY	2.215
1.107	D		ISHARES VI PUBLIC LIMITED COMPANY	69.309
1.108	D		ISHARES IV PUBLIC LIMITED COMPANY	2.564
1.109	D		ISHARES VII PLC	58.859
1.110	D		ISHARES VII PLC	61.544
1.111	D		ISHARES VII PLC	3.825
1.112	D		ISHARES VII PLC	1.322
1.113	D		ISHARES PUBLIC LIMITED COMPANY	1.918
1.114	D		ABN AMRO MULTI-MANAGER FUNDS	10.941

Elenco Interventuti (Tutti ordinati cronologicamente)

Assemblea Ordinaria

Badge	Titolare		Ordinaria
	Tipo Rap.	Deleganti / Rappresentati legalmente	
1.115	D	BLACKROCK AM DE FOR ISHARES EURO STOXX UCITS ETF (DE)	72.779
1.116	D	BLACKROCK AM DE FOR ISHS STOXX EUROPE LARGE 200 UCITS ETF (DE)	1.938
1.117	D	ISHARES I INV MIT TGV ISHS ST EU600 PERS+HOUSEH.GDS UCITS ETF	24.136
1.118	D	BLACKROCK AM DE FOR ISHARES STOXX EUROPE 600 UCITS ETF (DE)	128.492
1.119	D	BLACKROCK AM SCHWEIZ AG OBO BIFS WORLD EX SWITZ EQ INDEX FUND	805
1.120	D	AQR GLOBAL LONG-SHORT QUTY FUND	1.552
1.121	D	ARAB BANK FOR ECONOMIC DEVELOPMENT IN AFRICA	3.062
1.122	D	MANAGED PENSION FUNDS LIMITED	47.102
1.123	D	THE TRUSTEES OF MITCHELLS AND BUTLERS CIF	17.493
1.124	D	SCOTTISH WIDOWS INV SOLUTIONS F ICVC- EUROPEAN (EX UK) EQ FD	37.802
1.125	D	THE TRUSTEES OF CONOCOPHILLIPS PENSION PLAN	4.426
1.126	D	BRUNEI INVESTMENT AGENCY	10.504
1.127	D	FAMILY INVESTMENTS CHILD TRUST FUND	4.353
1.128	D	FAMILY INVESTMENTS GLOBAL ICVC FAMILY BALANCED INT FUND	4.016
1.129	D	HSBC AS TRUSTEE FOR SSGA EUROPE EX UK EQUITY TRACKER FUND	118.336
1.130	D	BNY MELLON TR+DEP ATF ST. JAMES'S PLACE GLOBAL EQ UNIT TR	45.911
1.131	D	BNY MELLON T+D ATF ST. JAMES'S PLACE WORLDWIDE OPP UNIT TR	1.036.141
1.132	D	MANAGED PENSION FUNDS LIMITED	365
1.133	D	THE TRUSTEES OF JOHNSON & JOHNSON UK GROUP RETIREMENT PLAN	10.099
1.134	D	MANAGED PENSION FUNDS LIMITED	572
1.135	D	MANAGED PENSION FUNDS LIMITED	566
1.136	D	F+C INSTITUTIONAL INVESTMENT FUNDS ICVC- INST GLB EQ F	11.810
1.137	D	THE TRUSTEES OF GOLDMAN SACHS UK RETIREMENT PLAN	3.314
1.138	D	STICHTING PHILIPS PENSIOENFONDS	20.803
1.139	D	GOVERNMENT INSTITUTIONS PENSION FUND	16.171
1.140	D	THE TRUSTEES OF SAL PENSION SCHEME	1.307
1.141	D	VANGUARD INV FDS ICVC-VANG FTSE DEV WOR LD EX - UK EQT IND FD	18.479
1.142	D	VANGUARD INV F ICVC-VANGUARD FTSE DEV EUROPE EX-UK EQ INDEX F	41.134
1.143	D	VANGUARD INV FUNDS ICVC-VANGUARD FTSE GLOB ALL CAP IND FUND	155
1.144	D	STATE STREET INTERNATIONAL EQUITIES INDEX TRUST	7.905
1.145	D	SPDR S+P WORLD EX AUSTRALIA FUND	432
1.146	D	CHRISTIAN SUPER	481
1.147	D	EATON VANCE (AUSTRALIA) HEXAVEST ALL-COUNTRY GL EQUITY FUND	1.711
1.148	D	FIRST STATE SUPERANNUATION SCHEME	29.598
1.149	D	STATE STREET INT EQTS INDEX TRUST EX TOBACCO EX CONTR WEAPONS	1.212

Assemblea Ordinaria



Badge	Titolare	Tipu Rap.	Deleganti / Rappresentati legalmente	Ordinaria
1.150	D		STATE PUBLIC SECTOR SUPERANNUATION SCHEME	1.230
1.151	D		STATE PUBLIC SECTOR SUPERANNUATION SCHEME	4.213
1.152	D		STATE PUBLIC SECTOR SUPERANNUATION SCHEME	685
1.153	D		STATE PUBLIC SECTOR SUPERANNUATION SCHEME	1.206
1.154	D		AXA IM ACWI SMARTBETA EQUITY FUND	800
1.155	D		RETAIL EMPLOYEES SUPERANNUATION TRUST	331.273
1.156	D		SUNSUPER SUPERANNUATION FUND	11.320
1.157	D		SUNSUPER SUPERANNUATION FUND	24.245
1.158	D		UBS IQ MSCI WORLD EX AUSTRALIA ETHICAL ETF	118
1.159	D		UBS IQ MSCI EUROPE ETHICAL ETF	115
1.160	D		VFMC INTERNATIONAL EQUITY TRUST1	4.498
1.161	D		VFMC INTERNATIONAL EQUITY TRUST2	8.995
1.162	D		ARROWSTREET (CANADA) GLOBAL GLOBAL WORLD ALPHA EXTENSION FUND I	12.366
1.163	D		CANADA PENSION PLAN INVESTMENT BOARD	40.746
1.164	D		NISSWA MASTER FUND	100
1.165	D		AQR DELTA MASTER ACCOUNT LP ELIAN FIDUCIARY SERVICES (CAYMAN) LIMITED	693.397
1.166	D		GUIDESTONE FUNDS INTERNATIONAL EQUITY FUND	2.977
1.167	D		AMERGEN CLINTON NUCLEAR POWER PLANT NONQUALIFIED FUND	528
1.168	D		AMERICAN LEBANESE SYRIAN ASSOCIATED CHARITIES, INC	37.250
1.169	D		ANNE RAY FOUNDATION	3.108
1.170	D		TRUST UNDER EXECUTIVE BENEFIT PL FOR CERTAIN BELLSOUTH CO	13.100
1.171	D		BECHTEL NR PROGRAM PENSION MASTER TRUST	25.360
1.172	D		BECHTEL NR PROGRAM PENSION MASTER TRUST	29.645
1.173	D		COMBUSTION ENGINEERING 524(G) ASBESTOS PI TTRUST	382
1.174	D		CHURCH OF ENGLAND INVESTMENT FUND FOR PENSIONS	3.137
1.175	D		THE NORTHERN TRUST COMPANY SUB-ADVISED COLLECTIVE FUNDS TRUST	14.707
1.176	D		CITY OF MILWAUKEE DEFERRED COMPENSATION PLAN	10.925
1.177	D		MUNICIPAL EMPLOYEES' ANNUITY AND BENEFIT FUND OF CHICAGO	9.313
1.178	D		THE DUNNOTTAR FUND	3.610
1.179	D		ACORN 1998 TRUST	221
1.180	D		EXELON PEACH BOTTOM UNIT 1 QUALIFIED FUND	114
1.181	D		EXELON FITZPATRICK NONQUALIFIED FUND	1.789
1.182	D		EXELON FITZPATRICK QUALIFIED FUND	120
1.183	D		FRANCISCAN ALLIANCE, INC	25.106
1.184	D		FORD MOTOR COMPANY DEFINED BENEFIT MASTER TRUST	6.779
1.185	D		1199SEIU GREATER NEW YORK BENEFIT FUND	2.850
1.186	D		THE HECTOR FUND	7.580
1.187	D		HARDING, LOEVNER FUNDS, INC. GLOBAL EQUITY PORTFOLIO	223.000
1.188	D		THE JEREMY H. GUTH PROTECTIVE TRUST	364
1.189	D		JTW TRUST NO. 3 UAD 9/19/02	944
1.190	D		JTW TRUST NO. 1 UAD 9/19/02	437
1.191	D		JTW TRUST NO. 4 UAD 9/19/02	964
1.192	D		JTW TRUST NO. 2 UAD 9/19/02	496
1.193	D		JULIA IRENE KAUFFMAN REVOCABLE TRUST	2.020
1.194	D		1998 LINDSAY DAVIDSON SHEA PROTECTIVE TRUST	156

Elenco Interventuti (Tutti ordinati cronologicamente)

Assemblea Ordinaria

Badge	Titolare	Tipo Rap.	Deleganti / Rappresentati legalmente	Ordinaria
1.195	D		LINDSAY DAVIDSON SHEA PROTECTIVE TRUST #2	269
1.196	D		MARGARET A. CARGILL FOUNDATION	1.542
1.197	D		MICHIGAN CATHOLIC CONFERENCE MASTER PENSION TRUST	779
1.198	D		MURIEL MCBRIEN KAUFFMAN FOUNDATION	3.685
1.199	D		ASCENSION HEALTHCARE MASTER PENSION TRUST	46.800
1.200	D		THE STADERAS FUND	6.640
1.201	D		NORTH SHORE LONG ISLAND JEWISH HEALTH SYSTEM CASH BALANCE PL	20.900
1.202	D		NORTH SHORE LONG ISLAND JEWISH HEALTH SYSTEM INC	47.200
1.203	D		NORTHWESTERN UNIVERSITY	6.832
1.204	D		OLGA M. WHEELER TRUST 1976 FBO E. LINDSAY DAVIDSON SHEA	206
1.205	D		PLEIADES TRUST	3.266
1.206	D		CITY OF PONTIAC GENERAL EMPLOYEES RETIREMENT SYSTEM	14.411
1.207	D		PITZER COLLEGE	149
1.208	D		NTCC COLLECTIVE FUNDS FOR EMPLOYEE BENEFIT TRUSTS	47.207
1.209	D		SAMFORD UNIVERSITY PENSION PLAN TRUST	269
1.210	D		THE SKIWI FUND	8.350
1.211	D		TM CERNO SELECT FUND A SUB FUND OF TM CERNO INVESTMENT FUNDS	9.210
1.212	D		RETIREMENT PLAN FOR CITY OF TAMPA GENERAL EMPLOYEES	22.600
1.213	D		THE NUFFIELD FOUNDATION	12.900
1.214	D		THEODORE SPENCER REVOCABLE TRUST	442
1.215	D		HRW TESTAMENTARY TRUST NO 3	1.012
1.216	D		HRW TESTAMENTARY TRUST NO 1	1.374
1.217	D		HRW TRUST NO 2 UAD 01/17/03	1.028
1.218	D		WEBDAV DESCENDANTS, LLC	1.228
1.219	D		HRW TESTAMENTARY TRUST NO. 10	1.571
1.220	D		HRW TRUST NO 1 UAD 01/17/03	419
1.221	D		WHEELS COMMON INVESTMENT FUND	7.680
1.222	D		HRW TESTAMENTARY TRUST NO. 11	1.317
1.223	D		HRW TESTAMENTARY TRUST NO 6	849
1.224	D		HRW TESTAMENTARY TRUST NO 4	388
1.225	D		HRW TESTAMENTARY TRUST NO. 9	1.257
1.226	D		HRW TESTAMENTARY TRUST NO. 8	719
1.227	D		HRW TESTAMENTARY TRUST NO 2	772
1.228	D		HRW TESTAMENTARY TRUST NO. 7	1.185
1.229	D		HRW TRUST NO 4 UAD 01/17/03.	497
1.230	D		HRW TESTAMENTARY TRUST NO 5	875
1.231	D		HRW TESTAMENTARY TRUST NO. 12	1.455
1.232	D		HRW TRUST NO 3 UAD 01/17/03	497
1.233	D		EXELON CORPORATION NUCLEAR DECOMMISSION TRUST - NON TAX QUAL	108
1.234	D		BANK OF BOTSWANA	1.537
1.235	D		CHEVRON MASTER PENSION TRUST	87.232
1.236	D		CHEVRON MASTER PENSION TRUST	6.832
1.237	D		CHEVRON UK PENSION PLAN	14.516
1.238	D		CHEVRON UK PENSION PLAN	1.838
1.239	D		A.I.DUPONT TESTAMENTARY TRUST	3.542

Elenco Interventuti (Tutti ordinati cronologicamente)

Assemblea Ordinaria

Badge	Titolare		
	Tipo Rap.	Deleganti / Rappresentati legalmente	Ordinaria
1.240	D	GENERAL PENSION AND SOCIAL SECURITY AUTHORITY	4.952
1.241	D	1199SEIU NAT BEN FUND FOR HEALTH AND HUMAN SERVICE EMPLOYEES	12.295
1.242	D	INTEGRYS ENERGY GROUP RETIREMENT PLAN TRUST	16.932
1.243	D	OAKLAND POLICE AND FIRE RETIREMENT SYSTEM	2.769
1.244	D	WILSHIRE INTERNATIONAL EQUITY FUND	38.142
1.245	D	WISCONSIN ENERGY CORPORATION MASTER RETIREMENT TRUST	12.557
1.246	D	BEAT DRUGS FUND ASSOCIATION	253
1.247	D	HONG KONG SAR GOVERNMENT EXCHANGE FUND	173.940
1.248	D	ASCENSION ALPHA FUND, LLC	82.635
1.249	D	BUNTING INTERNATIONAL DEVELOPED EQUITY TE LLC	431
1.250	D	CARROLL AVENUE PARTNERS LLC	59
1.251	D	CARNELIAN INVESTMENT MANAGEMENT LLC	6.342
1.252	D	STATES OF JERSEY COMMON INVESTMENT FUND	1.360
1.253	D	DELFINCO, LP	543
1.254	D	THE DILLON FUND	1.400
1.255	D	DYNASTY INVEST, LTD	334
1.256	D	DFI LP EQUITY (PASSIVE)	646
1.257	D	SHY, LLC	850
1.258	D	PYRAMIS GLOBAL EX U.S.INDEX FUND LP	18.504
1.259	D	FISHER INV INST GRP ALL FOREIGN EQ FND,A SRS OF FISHER INV T	2.600
1.260	D	FISHER INVESTMENTS TRUST	91.300
1.261	D	FOURTH AVENUE INVESTMENT COMPANY.	2.766
1.262	D	FIDDLER PARTNERS LLC	31
1.263	D	THE BUNTING FAM INT DEVELOPED EQUITY LIMITED LIABILITY CO	880
1.264	D	GLOBAL THEMATIC EQUITY LP	35.908
1.265	D	INTERVENTURE EQUITY INVESTMENTS LIMITED	2.374
1.266	D	INTERNATIONAL EQUITY FUND	2.243
1.267	D	JFL INTERNATIONAL EQUITY FUND LLC	9.143
1.268	D	THE JBUT MASTER INVESTMENT PARTNERSHIP LLP	504
1.269	D	JK INVESTMENTS, L.P	3.025
1.270	D	NTGI-QM COMMON DAILY EAFE INDEX FUND - NON LENDING	18.151
1.271	D	LAKE AVENUE INVESTMENTS LLC	3.473
1.272	D	LEGAL & GENERAL MSCI EAFE FUND, LLC	6.912
1.273	D	LTW GROUP HOLDINGS, LLC	2.116
1.274	D	LTW INVESTMENTS LLC	3.879
1.275	D	LUNA LLC	74
1.276	D	LOY PARTNERSHIP, LLC	669
1.277	D	MF INTERNATIONAL FUND LLC	285
1.278	D	82A HOLDINGS, LLC	276
1.279	D	THE PHILIPPE FUND - INTERNATIONALEQUITIES LLC	6.903
1.280	D	CINDY SPRINGS, LLC	4.010
1.281	D	NTGI-QM COMMON DAILY ALL COUNWD EX-US INV MKT INDEX F NONLEND	4.574
1.282	D	RDM LIQUID LLC	6.558
1.283	D	RAMI PARTNERS, LLC	2.941
1.284	D	SENTINEL INTERNATIONAL TRUST	639
1.285	D	SIM GLOBAL BALANCED TRUST.	301



Elenco Interventuti (Tutti ordinati cronologicamente)

060

Assemblea Ordinaria

Badge	Titolare		Ordinaria
	Tipo Rap.	Deleganti / Rappresentati legalmente	
1.286	D	GLOBAL BOND FUND	7.691
1.287	D	FCM INTERNATIONAL LLC	297
1.288	D	SUSTAINABLE INSIGHT GLOBAL ESG PASSIVE PLUS FUND, LLC	100
1.289	D	K INVESTMENTS SH LIMITED	24.235
1.290	D	LEGAL & GENERAL MSCI EAFE SL FUND, LLC	5.811
1.291	D	NTGI-QM COMMON DAILY EAFE INDEX FUND - LENDING	12.663
1.292	D	NTGI - QM COMM DAILY ALL COUNTRY WD EX-US EQ INDEX F - LEND	7.296
1.293	D	NTCC COLLECTIVE FUNDS FOR GRANTOR TRUSTS	3.131
1.294	D	UNITED NATIONS JOINT STAFF PENSION FUND	700.355
1.295	D	INTERNATIONAL MONETARY FUND STAFF RETIREMENT PLAN	3.054
1.296	D	UNIT NAT RELIEF AND WORKS AG FOR PALEST REF IN THE NEAR EAST	1.003
1.297	D	THE MARATHON-LONDON INTERNATIONAL INVESTMENT TRUST I	665.235
1.298	D	THE MARATHON-LONDON GLOBAL INVESTMENT TRUST I	3.822
1.299	D	NATIONAL COUNCIL FOR SOCIAL SECURITY FUND, P.R.C	18.871
1.300	D	NATIONAL COUNCIL FOR SOCIAL SECURITY FUND, P.R.C	27.059
1.301	D	FIDELITY SALEM STREET TRUST: FIDELITY FLEX INTERN INDEX FUND	19
1.302	D	FIDELITY SALEM STREET TRUST FIDELITY SERIES GLOBAL EX U.S. INDEX FUND	37.037
1.303	D	NORTHERN TRUST - FULLY TAXED ACCT	1.206
1.304	D	PEPSICO CANADA ULC MASTER TRUST	8.872
1.305	D	HAGFORS LIMITED	2.101
1.306	D	BLUE SKY GROUP	19.312
1.307	D	BLUE SKY GROUP	69.887
1.308	D	NEW ZEALAND SUPERANNUATION FUND	31.650
1.309	D	NEW ZEALAND SUPERANNUATION FUND	9.762
1.310	D	QIC INTERNATIONAL EQUITIES FUND	1.362
1.311	D	QUEENSLAND INVESTMENT TRUST NO 2	2.191
1.312	D	ACT CHIEF MINISTER, TREAS AND ECO DEV DIR SUPERANN PROV ACC	5.639
1.313	D	GOVERNMENT EMPLOYEES SUPERANNUATION BOARD	3.099
1.314	D	MERCER PASSIVE INTERNATIONAL SHARES FUND	3.742
1.315	D	MERCER OSS TRUST	3.640
1.316	D	AUSTRALIA POST SUPERANNUATION SCHEME	1.921
1.317	D	AMERICAN COLLEGE OF SURGEONS	8.792
1.318	D	BELLSOUTH CORPORATE TRUST UNDER EXECUTIVE BENEFIT PLAN(S)	24.000
1.319	D	BELLSOUTH CORP TR UNDER EX BEN PL FOR MOBILE SYSTEMS EXECUT	6.000
1.320	D	BELLSOUTH CORP TR UNDER EX BEN PL FOR ADV AND PUBLISHING	3.000
1.321	D	BRISTOL-MYERS SQUIBB COMPANY MASTER RETIREMENT TRUST	5.265
1.322	D	CSAA INSURANCE EXCHANGE	2.869
1.323	D	CLEARWATER INTERNATIONAL FUND	6.291
1.324	D	CLEARWATER INTERNATIONAL FUND	25.420
1.325	D	THE WILLIAM & MARY INVESTMENT TRUST	7.226

Elenco Intervenuti (Tutti ordinati cronologicamente)

061

Assemblea Ordinaria

Badge	Titolare		
	Tipo Rap.	Deleganti / Rappresentati legalmente	Ordinaria
1.326	D	HESS CORPORATION EMPLOYEES' PENSION PLAN	36.990
1.327	D	HUBBELL INCORPORATED MASTER PENSION TRUST	116
1.328	D	STATE OF IDAHO ENDOWMENT FUND INVESTMENT BOARD	52.485
1.329	D	STATE OF IDAHO ENDOWMENT FUND INVESTMENT BOARD	528
1.330	D	THE JOYCE FOUNDATION	1.880
1.331	D	LOCKHEED MARTIN CORPORATION MASTER RETIREMENT TRUST	152.510
1.332	D	MICHIGAN CATHOLIC CONFERENCE	241
1.333	D	NORTHERN FUNDS MULTI-MANAGER INTERNATIONAL EQUITY FUND	123.645
1.334	D	NORTHERN FUNDS - INTERNATIONAL EQUITY INDEX FUND	56.973
1.335	D	PEPSICO, INC. MASTER TRUST	28.284
1.336	D	MASTER TR AGREE BETWEEN PFIZER INC AND THE NORTHERN TR CO	5.022
1.337	D	PRESBYTERIAN CHURCH (USA) FOUNDATION	427
1.338	D	NORTHERN TRUST GLOBAL INVESTMENTS COLLECTIVE FUNDS TRUST	339.034
1.339	D	ST. JOSEPH HEALTH SYSTEM	534
1.340	D	VOL EMPL BEN ASS OF THE NON-REPR EMPL OF SOUT CAL EDISON CO	176
1.341	D	1999 VOL EMPL BEN ASS NON-REPR EMPL OF SOUT CAL EDISON CO	331
1.342	D	SAMFORD UNIVERSITY	267
1.343	D	THE TRUSTEES OF THE HENRY SMITH CHARITY	6.041
1.344	D	TRINITY COLLEGE CAMBRIDGE	1.019
1.345	D	TYCO ELECTRONICS DEFINED BENEFIT PLANS MASTER TRUST	35.104
1.346	D	THE MARATHON LONDON GROUP TRUST FOR EMPLOYEE BENEFIT PLANS	1.675.907
1.347	D	USAA MASTER TRUST (PENSION AND RSP)	5.448
1.348	D	CAMPBELL PENSION PLANS MASTER RETIREMENT TRUST	4.141
1.349	D	EAST BAY MUNICIPAL UTILITY DISTRICT	18.435
1.350	D	STICHTING INSTITUUT GAK	500
1.351	D	GEORGIA TECH FOUNDATION, INC.	1.009
1.352	D	1199 SEIU HEALTH CARE EMPLOYEES PENSION FUND	36.800
1.353	D	IDAHO NATIONAL LABORATORY EMPLOYEE RETIREMENT PLAN	21.700
1.354	D	LOS ANGELES CITY EMPLOYEES RETIREMENT SYSTEM	16.710
1.355	D	CITY OF LOS ANGELES FIRE AND POLICE PENSION PLAN	100.267
1.356	D	CITY OF LOS ANGELES FIRE AND POLICE PENSION PLAN	2.409
1.357	D	MIDWEST OPERATING ENGINEERS PENSION TRUST FUND	100.000
1.358	D	MONTGOMERY COUNTY EMPLOYEES' RETIREMENT SYSTEM	9.682
1.359	D	NORTH DAKOTA STATE INVESTMENT BOARD	140.860
1.360	D	NEW YORK STATE NURSES ASSOCIATION PENSION PLAN	112.169
1.361	D	SAN FRANCISCO CITY & COUNTY EMPLOYEES' RETIREMENT SYSTEM	115.175
1.362	D	FIREMEN'S RETIREMENT SYSTEM OF ST. LOUIS	18.745
1.363	D	UTAH STATE RETIREMENT SYSTEMS	27.038
1.364	D	WYOMING RETIREMENT SYSTEM	4.481
1.365	D	FORD MOTOR COMPANY OF CANADA, LIMITED PENSION TRUST	1.533
1.366	D	HSBC INTERNATIONAL EQUITY POOLED FUND	14.288



Elenco Interventuti (Tutti ordinati cronologicamente)

Assemblea Ordinaria

Badge	Titolare		Ordinaria
	Tipo Rap.	Deleganti / Rappresentati legalmente	
1.367	D	M-L INTERNATIONAL INVESTMENT FUND	163.545
1.368	D	HALIFAX REGIONAL MUNICIPALITY MASTER TRUST	4.026
1.369	D	NAV CANADA PENSION PLAN	3.903
1.370	D	OPSEU PENSION PLAN TRUST FUND	10.586
1.371	D	COMMONWEALTH SUPERANN CORP ATF ARIA INVESTMENTS TR	13.818
1.372	D	FUTURE FUND BOARD OF GUARDIANS FOR AND ON BEHALF OF FUTURE F	24.216
1.373	D	IBM DIVERSIFIED GLOBAL EQUITY FUND	5.222
1.374	D	NATIONAL WEST BANK PLC AS TRUSTEE OF JUPITER EUROPEAN FUND	3.028.652
1.375	D	NATIONAL WESTMINSTER BANK PLC AS TRUSTEE OF KES STRAT INV F	1.824
1.376	D	ESSEX COUNTY COUNCIL PENSION FUND	16.104
1.377	D	STICHTING HEINEKEN PENSIOENFONDS	5.107
1.378	D	THE TRUSTESS OF IBM PENSION PLAN	5.685
1.379	D	STICHTING PENSIOENFONDS IBM NEDERLAND	2.364
1.380	D	STICHTING PENSIOENFONDS SAGITTARIUS	5.821
1.381	D	SURREY COUNTY COUNCIL PENSION FUND	9.330
1.382	D	STICHTING PENSIOENFONDS VAN DE METALEKTRO (PME)	73.501
1.383	D	NORTHERN TRUST UCITS COMMON CONTRACTUAL FUND	6.340
1.384	D	NORTHERN TRUST UCITS COMMON CONTRACTUAL FUND	6.186
1.385	D	NORTHERN TRUST UCITS COMMON CONTRACTUAL FUND	5.139
1.386	D	NORTHERN TRUST UCITS COMMON CONTRACTUAL FUND	6.719
1.387	D	NORTHERN TRUST UCITS COMMON CONTRACTUAL FUND	10.967
1.388	D	NORTHERN TRUST UCITS COMMON CONTRACTUAL FUND	1.067
1.389	D	PUBLIC EMPLOYEES RETIREMENT ASSOCIATION OF COLORADO	50.472
1.390	D	COLONIAL FIRST STATE WHOLESALE INDEXED GLOBAL SHARE FUND	8.782
1.391	D	COMMONWEALTH GLOBAL SHARE FUND 29	671
1.392	D	HSBC UCITS COMMON CONTRACTUAL FUND	1.033
1.393	D	BARING GLOBAL OPPORTUNITIES UMBRELLA FUND	997
1.394	D	HOSKING GLOBAL FUND PLC	127.992
1.395	D	LABORERS' AND RET BOARD EMPL ANNUITY & BENEFIT F OF CHICAGO	6.185
1.396	D	LEGAL & GENERAL GLOBAL EQUITY INDEX FUND	507
1.397	D	LEGAL AND GENERAL EUROPEAN TRUST	92.675
1.398	D	NAT WEST BK AS TRUSTEE OF LEGAL & GENERAL EUROPEAN INDEX TR	89.055
1.399	D	NAT WEST BK PLC AS TRUSTEE OF THE LEGAL & GENERAL INT IND TR	8.839
1.400	D	LEGAL & GENERAL ICA V	1.287
1.401	D	HARDING LOEVNER FUNDS PLC	158.300
1.402	D	SSGA GROSS ROLL UP UNIT TRUST	5.609
1.403	D	NORTHERN TRUST INVESTMENT FUNDS PUBLIC LIMITED COMPANY	14.925
1.404	D	LEGAL & GENERAL AUTHORISED CONTRACTUAL SCHEME	2.203
1.405	D	MARATHON UCITS COMMON CONTRACTUAL FUND	11.715
1.406	D	ILLINOIS STATE BOARD OF INVESTMENT	18.348
1.407	D	BANCO NACIONAL DE PANAMA, ACTING AS TRUSTEE OF THE FIDEICOMISO DE FONDO DE AHORRO DE PANAMA	1.235

Elenco Interventuti (Tutti ordinati cronologicamente)

063

Assemblea Ordinaria

Badge	Titolare		
	Tipo Rap.	Deleganti / Rappresentati legalmente	Ordinaria
1.408	D	STICHTING BEDRIJFST VOOR HET SCHOONMAAK EN GLAZ	4.403
1.409	D	KOMMUNAL LANDSPENSJONSKASSE GJENSIDIG FORSIKRINGSSKAP	11.207
1.410	D	ABU DHABI RETIREMENT PENSIONS AND BENEFITS FUND	13.745
1.411	D	STICHTING DOUWE EGBERTS PENSIOENFONDS	6.590
1.412	D	STICHTING PENSIOENFONDS CAMPINA	1.227
1.413	D	STICHTING BEDRIJFST VOOR HET BEROEPSVERVOER OVER DE WEG	212.382
1.414	D	STICHTING PENSIOENFONDS ING	10.264
1.415	D	VERDIPAPIRFONDET KLP AKSJEGLOBAL INDEX 1	24.967
1.416	D	VERDIPAPIRFONDET KLP AKSJEEUROPA INDEKS 1	10.360
1.417	D	NORTHERN TRUST UCITS FGR FUND	35.911
1.418	D	STG PFDS CORP EXPRESS MANDAAT ALLIANCE CAPITA	483
1.419	D	STG PFDS V.D. GRAFISCHE	60.640
1.420	D	STG PFDS AHOLD	8.311
1.421	D	ST. SPOORWEGPFDS MANDAAT BLACKROCK	3.370
1.422	D	STICHTING PENSIOENFONDS OPENBAAR VERVOER	705
1.423	D	STG PFDS ACHMEA MANDAAT BLACKROCK	8.660
1.424	D	STG BEDRIJFSTAKPFDS V H	2.128
1.425	D	ST BDFDS VD LANDBOUW MANDAAT BLACKROCK	55.370
1.426	D	STG BPF VD DETAILHANDEL MND BLACKROCK MSCI EMEA	29.933
1.427	D	PETTELAAR EFFECTENBEW. INZ. SNSRESP. IND. FND	35.185
1.428	D	AMUNDI SIF EUROPEAN EQUITY INDEX FUND	616
1.429	D	AMUNDI FUNDS EQUITY GLOBAL LUXURY LIFESTYLE	31.858
1.430	D	AMUNDI FUNDS EQUITY EURO RISK PARY	9.406
1.431	D	FONDACO ROMA EURO BALANCED CORE	74
1.432	D	G FUND TOTAL RET. ACTIONS ALL CAP EUROPE	43.400
1.433	D	FONDAZIONE ROMA SIF - EQUITY SLEEV	1.099
1.434	D	ACTIF CANTON CREDIT AGRICOLE	961.000
1.435	D	ACTIF CANTON LCL	145.250
1.436	D	AREVA DIVERSIFIE OBLIGATAIRE	9.485
1.437	D	NATIXIS ASSET MANAGEMENT SA	16.684
1.438	D	FCP HAMELIN DIVERSIFIE FLEX III	9.650
1.439	D	FCP GROUPAMA PHARMA DIVERSIFIE	7.700
1.440	D	FCP CONTI GESTION	5.500
1.441	D	IBM FRANCE	3.664
1.442	D	FCP HAMELIN DIVERSIFIE FLEX II	2.617
1.443	D	GRD ACTIONS ZONE EURO	15.646
1.444	D	BNP PARIBAS APOLLINE ACTIONS EURO	54.858
1.445	D	FCP PHARMA PARFRANCE	36.051
1.446	D	FCP ECUREUIL RETRAITE ACTIONS 3	40.819
1.447	D	FCP FMS 1	20.958
1.448	D	CNP ACP ACTIONS LT	9.935
1.449	D	FCP CARPIMKO EUROPE	8.648
1.450	D	FCP CNP GGR	1.455
1.451	D	FCP CG ACTIONS EUROPE	62.376
1.452	D	FCP RSI EURO P	22.694
1.453	D	FCP ICARE	2.374
1.454	D	FCP CARPIMKO ACTIONS LO	80.000
1.455	D	FCP AVE 620	1.000
1.456	D	FCP NOBC SAPAR	4.500
1.457	D	FCP AMUNDI HORIZON	7.986


Elenco Interventuti (Tutti ordinati cronologicamente)

Assemblea Ordinaria

Badge	Titolare		Ordinaria
	Tipo Rap.	Deleganti / Rappresentati legalmente	
1.458	D	ROTONDE	4.600
1.459	D	FCP VILLIERS DIAPASON	7.949
1.460	D	FCP PORTFOLIO LCR ACTIONS	4.723
1.461	D	PALATINE ASSET MANAGEMENT S.A.	57.000
1.462	D	FCP MISTRAL I	9.304
1.463	D	FCP GROUPAMA EUROPE STOCK	400
1.464	D	FCP GRANDE EUROPE	8.660
1.465	D	ASSURDIX	15.088
1.466	D	ABP DIVERSIFIE	103.115
1.467	D	FCP AMUNDI ETF MSCI EUROPE EX EMU PEA UCITS ETF	63.154
1.468	D	RENAISSANCE EUROPE	614.148
1.469	D	CPR SILVER AGE	205.831
1.470	D	ECOFI ACTIONS SCR	6.545
1.471	D	FCP COLOMBES 6	5.790
1.472	D	ATOUT EUROPE CORE +	6.141
1.473	D	ATOUT EUROPE SMART BETA	1.936
1.474	D	AMUNDI ACTIONS INTLES SMART BE	78
1.475	D	LCL ACTIONS EUROPE SMART BETA	676
1.476	D	LCL ACTIONS EUROPE CORE +	2.564
1.477	D	SICAV BBM V-FLEX	16.501
1.478	D	FCP BEST BUSINESS MODELS	180.000
1.479	D	PALATINE MEDITERRANEA SICAV	2.000
1.480	D	SICAV UNIGESTION	21.000
1.481	D	SICAV CONSERVATEUR UNISIC	20.000
1.482	D	FCP ARCA FLORILEGE	7.000
1.483	D	BRIDGEWATER PURE ALPHA TRADING COMPANY II, LTD	360.312
1.484	D	TORON CAPITAL MARKETS INC. .	475
1.485	D	CIDEL ASSET MANAGEMENT INC	1.208
1.486	D	ALAMOSIA LLC .	197
1.487	D	CF INTERNATIONAL STOCK INDEX FUND ONE	10.977
1.488	D	DT INTERNATIONAL STOCK INDEX FUND ONE	13.210
1.489	D	MARANIC II LLC .	543
1.490	D	CARL VICTOR PAGE MEMORIAL FDN	1.885
1.491	D	HOAG FAMILY TRUST - APERIO	938
1.492	D	1975 IRREVOCABLE TRUST OF CD WEYERHAUSER	224
1.493	D	1973 IRREVOCABLE TRUST OF CD WEYERHAUSER	117
1.494	D	FCP MIROVA EURO SUSTAINABLE EQUITY	200.496
1.495	D	FCP EXPERT DIVERSIFIE	11.201
1.496	D	FCP AUDIENS A3	13.076
1.497	D	RUSSELL OVERSEAS EQUITY FUND	13.840
1.498	D	RUSSELL OVERSEAS EQUITY POOL .	12.642
1.499	D	EAFE EQUITY FUND .	20.362
1.500	D	BRUCE POWER PENSION PLAN	76.709
1.501	D	CN CANADIAN MASTER TRUST FUND .	738.500
1.502	D	CANADIAN PACIFIC RAILWAY COMPANY PENSION PLAN	65.067
1.503	D	ONTARIO POWER GENERATION INC .	34.446
1.504	D	THE ROYAL INST FOR THE ADVANCEMENT OF LEARNING MCGILL UNIVERSITY	2.239
1.505	D	BNY MELLON EMPLOYEE BENEFIT COLLECTIVE INVESTMENT FUND PLAN	134.749
1.506	D	FRONTIERS INTERNATIONAL EQUITY POOL	4.066
1.507	D	COUNSEL DEFENSIVE GLOBAL EQUITY	226

Elenco Interventuti (Tutti ordinati cronologicamente)

Assemblea Ordinaria



Badge	Titolare	Tipo Rap.	Deleganti / Rappresentati legalmente	Ordinaria
1.508	D		BMO MSCI EAFE INDEX ETF	11.400
1.509	D		BMO MSCI EUROPE HIGH QUALITY HEDGED TO CAD INDEX ETF	15.381
1.510	D		BMO LOW VOLATILITY INTERNAZIONALEQUITY ETF	42.476
1.511	D		BMO GLOBAL CONSUMER STAPLES HEDGED TO CAD INDEX ETF 100	143
1.512	D		MCGILL UNIVERSITY PENSION FUND	1.705
1.513	D		PUBLIC SERVICE PENSION PLAN FUND	52.007
1.514	D		TEACHERS' PENSION PLAN FUND	54.334
1.515	D		ONTARIO POWER GENERATION INC. PENSION PLAN	44.456
1.516	D		OFFICE OF THE PUBLIC GUARDIAN AND TRUSTEE-DIVERSIFIED FUND	4.800
1.517	D		STATE OF WISCONSIN INVESTMENT BOARD	59.085
1.518	D		TD EMERALD INTERNATIONAL EQUITYINDEX FUND	39.755
1.519	D		DUKE UNIVERSITY	5.579
1.520	D		TD EUROPEAN INDEX FUND .	1.211
1.521	D		TD INTERNATIONAL EQUITY INDEX ETF	59
1.522	D		PUBLIC SECTOR PENSION INVESTMENT BOARD	41.938
1.523	D		IMPERIAL INTERNATIONAL EQUITY POOL	175.032
1.524	D		IMPERIAL OVERSEAS EQUITY POOL	7.474
1.525	D		IMPERIAL OVERSEAS EQUITY POOL	167
1.526	D		UNIVERSITY OF SASKATCHEWAN NON ACADEMIC PENSION PLAN	12.765
1.527	D		WINDWISE MSCI EAFE INDEX NON-LENDING, FUND FOR EXEMPT ORG.	8.867
1.528	D		SEQUOIA FOUNDATION	79
1.529	D		STEWARDSHIP FOUNDATION	159
1.530	D		WBW TRUST NUMBER ONE	67
1.531	D		BMO PRIVATE INTERNATIONAL EQUITY PORTFOLIO	172.222
1.532	D		CIBC INTERNATIONAL INDEX FUND	2.459
1.533	D		CIBC EUROPEAN INDEX FUND	980
1.534	D		CIBC POOLED INTERNATIONAL EQUITY INDEX FUND	2.534
1.535	D		DEBORAH LOEB BRICE	440
1.536	D		AMUNDI INDEX SOLUTIONS	364
Totale azioni				82.484.317 17,026444%
8	CARDARELLI ANGELO.			0
1	D		DEUTSCHE BANK TRUST COMPANY AMERICAS	7.259.660
Totale azioni				7.259.660 1,498542%
9	PASQUALI LUIGI			0
1	D		PASQUALI VITTORIO	450
Totale azioni				450 0,000093%

Elenco Interventuti (Tutti ordinati cronologicamente)

066

Assemblea Ordinaria

Badge Titolare

Tipo Rap.


Deleganti / Rappresentati legalmente

Ordinaria

Totale azioni in proprio	853.677
Totale azioni in delega	397.911.208
Totale azioni in rappresentanza legale	0
TOTALE AZIONI	398.764.885
	82,313200%
Totale azionisti in proprio	19
Totale azionisti in delega	1.556
Totale azionisti in rappresentanza legale	0
TOTALE AZIONISTI	1.575
TOTALE PERSONE INTERVENUTE	30

Legenda:

D: Delegante**R: Rappresentato legalmente**



SITUAZIONE ALL'ATTO DELLA COSTITUZIONE

Do atto che in questo momento sono presenti, in proprio o per delega, n° **1.570** soggetti legittimati al voto, portatori di n° **398.276.809** azioni az. ordinarie pari al **82,212451** % del capitale sociale.

Assemblea Ordinaria del 28 aprile 2017

AGGIORNAMENTO SITUAZIONE ALL'ATTO DELLA COSTITUZIONE

Do atto che in questo momento sono presenti, in proprio o per delega, n° **1.575** legittimati al voto portatori di n° **398.764.885** azioni az. ordinarie pari al **82,313200** % del capitale sociale.

Luxottica Group S.p.A.



Assemblea Ordinaria del 28 aprile 2017

AGGIORNAMENTO SITUAZIONE ALL'ATTO DELLA COSTITUZIONE

Do atto che in questo momento sono presenti, in proprio o per delega, n° 1.575 legittimati al voto portatori di n° 398.764.885 azioni az. ordinarie pari al 82,313200 % del capitale sociale.

Azionisti 1.575
Azionisti in proprio 19

Feste 30
Azionisti in delega 1.556

Assemblea Ordinaria del 28 aprile 2017ESITO VOTAZIONE

Oggetto : **Approvazione bilancio esercizio 2016**

Hanno partecipato alla votazione:

n° 1.575 legittimati ai sensi di legge a rappresentare in proprio o per delega n° 398.764.885 azioni az. ordinarie

Hanno votato:

		%AZIONI ORDINARIE RAPPRESENTATE (Quorum deliberativo)	%AZIONI AMMESSE AL VOTO	%CAP.SOC. (
Favorevoli	391.398.910	98,152802	98,152802	80,792713
Contrari	914	0,000229	0,000229	0,000189
Astenuti	105.401	0,026432	0,026432	0,021757
Non Votanti	7.259.660	1,820536	1,820536	1,498542
Totale	398.764.885	100,000000	100,000000	82,313200

Assemblea Ordinaria del 28 aprile 2017

**LISTA ESITO DELLE VOTAZIONE
Oggetto: Approvazione bilancio esercizio 2016**

CONTRARI

Tot. Voti	Proprio	Delega
914		914

7 **Cognome**
CARDARELLI ANGELO
**D FONDS COMMUN REG RETRAITE UNIVERSIT LAV

Totale voti 914
Percentuale votanti % 0.000229
Percentuale Capitale % 0.000189

Pagina 1

Azionisti: | Azionisti in delega: |
Azionisti in proprio: 0

DE* delega alla persona fisica sopra indicata con il numero della scheda magnetica
**D delega alla persona fisica sopra indicata con il numero della scheda magnetica (votazione effettuata alla postazione assistita)
RL* rappresentanza legata alla persona fisica sopra indicata con il numero della scheda magnetica



Assemblea Ordinaria del 28 aprile 2017

LISTA ESITO DELLE VOTAZIONI
 Oggetto: Approvazione bilancio esercizio 2016

ASTENUTI

Cognome	Tot. Voti	Proprio	Delega
7 CARDARELLI ANGELO	9.512		9.512
**D TEACHERS' RETIREMENT SYSTEM OF THE CITY OF NEW YORK	21.764		21.764
**D AVIVA LIFE & PENSIONS UK LIMITED	32.050		32.050
**D AVIVA LIFE AND PENSIONS UK LIMITED	35.183		35.183
**D FRIENDS LIFE LIMITED	2.432		2.432
**D FRIENDS LIFE AND PENSIONS LIMITED	4.460		4.460
**D AVIVA INVESTORS INTERNATIONAL INDEX TRACKING FUND			

Totale voti 105.401
 Percentuale votanti % 0,026432
 Percentuale Capitale % 0,021757

Azionisti: 6
 Azionisti in proprio: 0
 Teste: 1
 Azionisti in delega: 6

Pagina 2

DE* delega alla persona fisica sopra indicata con il numero della scheda magnetica
 **D delega alla persona fisica sopra indicata con il numero della scheda magnetica (votazione effettuata alla postazione assistita)
 RL* rappresentanza legale alla persona fisica sopra indicata con il numero della scheda magnetica

Assemblea Ordinaria del 28 aprile 2017

LISTA ESITO DELLE VOTAZIONE

Oggetto: **Approvazione bilancio esercizio 2016**

	Cognome	Tot. Voti	Proprio	Delega
8	CARDARELLI ANGELO.	7.259.660		
**D	DEUTSCHE BANK TRUST COMPANY AMERICAS	7.259.660	7.259.660	

Totale voti 7.259.660

Percentuale votanti % 1,820336

Percentuale Capitale % 1,498542

NON VOTANTI

Assemblea Ordinaria del 28 aprile 2017

LISTA ESITO DELLE VOTAZIONE
 Oggetto: Approvazione bilancio esercizio 2016

FAVOREVOLI

Cognome	Tot. Voti	Proprio	Delega
1 BAXA ANTONIO	30	30	
10 DEL VECCHIO MARISA	339.300	339.300	
101 GANDOLA ADRIANO	4.500	4.500	
DE* GANDOLA ROBERTO	500		500
DE* GRAMATICA NICOLETTA	9.000		9.000
102 BARDIN ROMOLO			
DE* DEL VECCHIO PAOLA	65.500		65.500
DE* ENGLER ELISABETH	2.836.200		2.836.200
DE* DELFIN S.A.R.L.	302.846.957		302.846.957
DE* PARSUS S.A.	275.278		275.278
103 VILLA ARMANDO	35	35	
104 PELLEGRINI LUCIANO			
DE* LUNEM SARL	2.100.000		2.100.000
105 MANNI PIA TERESA	400	400	
106 ZAMPILLO NICOLETTA	487.500	487.500	
11 PRIMATIVO LIBERO			
DE* GENERALI INVESTMENTS EUROPE SGR SPA	3.837		3.837
13 CALDAROLA CLAUDIA			
DE* CALDAROLA PAOLO LODOVICO	100		100
DE* ROSCIO SIMONA CATERINA	400		400
14 LOMBARDO MARCO	75	75	
2 MERAVIGLIA VANDA MARIA	300	300	
201 ZAMBELLINI SERGIO	2.700	2.700	
DE* FANTONI MARIANGELA	600		600
202 SONZOGNI GIANSAANTO			
DE* SONZOGNI SIMONE	250		250
203 COLOMBO FRANCESCA			
DE* ETICA SGR SPA F.DO ETICA AZIONARIO	6.660		6.660
DE* ETICA SGR SPA F.DO ETICA BILANCIATO	14.400		14.400
DE* ETICA SGR SPA F.DO ETICA RENDITA BILANCIATA	2.889		2.889
DE* ETICA SGR SPA F.DO ETICA RENDITA OBBLIGAZIONARIO MISTO	3.600		3.600
204 TATULLI SERGIO	200	200	
205 VERONESI SANDRO	15.000	15.000	
206 DA CORTA ALESSANDRO	45	45	
207 CROCE MARIO	1	1	
3 SELLERI GIACOMO	70	70	
301 RENCUROSÌ VALTER MARIO	60	60	
302 CASIGLIANI TOMMASO	261	261	
304 MAGNANI DUILIO			
DE* GRONDA GABRIELLA	500		500
305 TURATI ANNAMARIA RAFFAELLA			
DE* BRAMBILLA FRANCESCO	110		110
4 ZANDEGIACOMO DE ZORZI FRANCESCO	1.700	1.700	
5 MAGNANI MARZIO	1.000	1.000	
6	500	500	

Pagina 4

DE* delega alla persona fisica sopra indicata con il numero della scheda magnetica

**D delega alla persona fisica sopra indicata con il numero della scheda magnetica (votazioni effettuate alla postazione assistita)

PI * rappresentanza legale alla persona fisica sopra indicata con il n. della scheda magnetica

Teste: 29

Azionisti in delega: 15

Azionisti: 1567

Azionisti in proprio: 19

074

LISTA ESITO DELLE VOTAZIONI
 Oggetto: Approvazione bilancio esercizio 2016

FAVOREVOLI

Cognome	Tot. Voti	Proprio	Delega
7 CARDARELLI ANGELO	817		817
**D BLACKROCK ACTIVE SELECTION FUND	26.665		26.665
**D BLACKROCK INDEX SELECTION FUND	9.685		9.685
**D ARK LIFE ASSURANCE COMPANY LIMITED	4.301		4.301
**D GERANA SICAV-SIF S.A.	767.974		767.974
**D THE JUPITER GLOBAL FUND SICAV	154		154
**D T. ROWE PRICE FUNDS SICAV	77		77
**D MORGAN STANLEY INVESTMENT FUNDS	25.600		25.600
**D HELABA INVEST KAPITALANLAGEGESELLSCHAFT MBH	5.586		5.586
**D SHARES EUROPE SELECTION	2.726		2.726
**D NM3 EUEQ JAM ACCOUNT	25.000		25.000
**D WIF- EUROPE OPPORTUNITIES	42.900		42.900
**D WIF-EUROPE DISCOVERY FUND	39.067		39.067
**D METZLER INVESTMENT GMBH	75.500		75.500
**D SCOTIA PRIVATE GLOBAL EQUITY POOL	42.574		42.574
**D SCHWAB INTERNATIONAL INDEX FUND	4.100		4.100
**D JTSB STB DAIWA STOCK INDEX FUND 9807	1.716		1.716
**D JAPAN TRUSTEE SERVICES BANK LTD	401.071		401.071
**D THE MASTER TRUST BANK OF JAPAN LTD	53.652		53.652
**D NN (L)	11.954		11.954
**D ING DIRECT	21.059		21.059
**D FIDELITY SAL ST SPARTAN GLOBAL EX US IN	8.009		8.009
**D SCHWAB FUNDAMENTAL INTER LARGE COMP IN F	149.700		149.700
**D FSP - RETAILING PORTFOLIO	32.755		32.755
**D FISHER INVESTMENTS FOREIGN EQUITY COLLEC	2.908		2.908
**D SEI INSTITUTIONAL MANAGED TRUST MULTI-AS	2.012		2.012
**D FIDELITY SAL ST T SPARTAN TOTAL INT IN F	4.904		4.904
**D ADVISOR MANAGED TRUST - TACTICAL OFFENSI	3.463		3.463
**D THE ADV. INNER C.CORNERST.AD.GL.PUB.EQ. F	436		436
**D GLOBAL X SCIENTIFIC BETA EUROPE ETF	109.261		109.261
**D BH&CO BOS CUST FOR SEI INST INT TR EQUITY ACADIAN	575		575
**D PANAGORA RISK PARITY M.A.C.FD	534.137		534.137
**D SELECT EQUITY MASTER	693		693
**D HSBC GROUP HONG KONG LOCAL STAFF RETIREMENT BENEFIT SCHEME	10.102		10.102
**D BNP PARIBAS FLOREAL 70	8.769		8.769
**D BNP PARIBAS FLOREAL 30	4.113		4.113
**D FCP FIMA FRANCE PME	5.385		5.385
**D FCP NEULLY ACTIONS	9.801		9.801
**D AREVA DIVERSIFIE DYNAMIQ	4.478		4.478
**D CONTI FLEXIBLE	14.075		14.075
**D FCP BNP PARIBAS ACTIONS EUROPE	184.840		184.840
**D FCP BNP ACTIONS EUROLAND	33.969		33.969
**D CAMGESTION ACT. CROISS.	18.019		18.019
**D CAMGESTION AVENIR INVES.	5.214		5.214
**D FCP VALMAT 6			


Pagina 5

DE* delega alla persona fisica sopra indicata con il numero della scheda magnetica

**D delega alla persona fisica sopra indicata con il numero della scheda magnetica (votazione effettuata alla postazione assistita)

RL* rappresentanza legale alla persona fisica sopra indicata con il numero della scheda magnetica

Azionisti: 1567
 Azionisti in proprio: 19
 Azionisti in delega: 1548
 Teste: 29



LISTA ESITO DELLE VOTAZIONE
 Oggetto: Approvazione bilancio esercizio 2016

FAVOREVOLI

Cognome	Tot. Voti	Proprio	Delega
**D	89.338		89.338
**D	6.465		6.465
**D	669		669
**D	16.066		16.066
**D	2.500		2.500
**D	44.150		44.150
**D	10.600		10.600
**D	16.475		16.475
**D	15.900		15.900
**D	6.000		6.000
**D	29.236		29.236
**D	14.280		14.280
**D	54.700		54.700
**D	10.443		10.443
**D	21.998		21.998
**D	7.075		7.075
**D	7.869		7.869
**D	48.786		48.786
**D	54.150		54.150
**D	57.950		57.950
**D	13.267		13.267
**D	1.000.620		1.000.620
**D	153.312		153.312
**D	7.109		7.109
**D	12.125		12.125
**D	42.448		42.448
**D	1.300		1.300
**D	1.181		1.181
**D	4.000		4.000
**D	5.000		5.000
**D	1.715		1.715
**D	7.060		7.060
**D	3.175		3.175
**D	7.450		7.450
**D	835		835
**D	1.000		1.000
**D	5.000		5.000
**D	7.500		7.500
**D	1.277		1.277
**D	15.060		15.060
**D	5.000		5.000
**D	10.283		10.283
**D	6.085		6.085
**D	532		532
**D	6.634		6.634

076

Pagina 6

DE* delega alla persona fisica sopra indicata con il numero della scheda magnetica
 **D delega alla persona fisica sopra indicata con il numero della scheda magnetica
 RL* rappresentanza legale alla persona fisica sopra indicata con il numero della scheda magnetica

Azionisti: 1567
 Azionisti in proprio: 19
 Azionisti in delega: 154

Assemblea Ordinaria del 28 aprile 2017

LISTA ESITO DELLE VOTAZIONI
 Oggetto: Approvazione bilancio esercizio 2016

FAVOREVOLI

Cognome	Tot. Voti	Proprio	Delega
**D UBAM	82.264		82.264
**D BNP PARIBAS LI	377.483		377.483
**D BNP PARIBAS A FUND	37.224		37.224
**D PARVEST	872.256		872.256
**D METROPOLITAN RENTASTRO	55.668		55.668
**D BNP PARIBAS B PENSION BALANCED	183.684		183.684
**D BNP PARIBAS B PENSION STABILITY	11.741		11.741
**D BNP PARIBAS B INVEST	4.520		4.520
**D BNP PARIBAS FUND III NV	1.201		1.201
**D LEMBAGA TABUNG AMANAH PEKERJA	1.235		1.235
**D BPOFF M AND D TWO	120.700		120.700
**D IPAC SPEC INV STR INT SHARE STR NO 9	619		619
**D AMP CAP UNHEDGED GL SHS MULTI MAN FUND	3.064		3.064
**D MERCER UNHEDGED OVERSEAS SHARES TRUST	1.430		1.430
**D AUSTRALIAN CATHOLIC SUPERAN RETIREM FUND	1.522		1.522
**D INSURANCE COMMISSION OF WESTERN AUSTRALI	54.066		54.066
**D ENHANCED INDEX INTERNATIONAL SHARE FUND	18.773		18.773
**D TCORPLM INDEXED INT SHARE(UNHEDGED) F	1.842		1.842
**D WHOLESALE UNIT TRUST MSCI GLOB INDEX SHS	1.722		1.722
**D WHOLESALE UNIT TRUST GLOBAL SHARES F 3	1.433		1.433
**D WHOLESALE GLOBAL EQUITY INDEX FUND	782		782
**D AMP INTERNATIONAL EQUITY INDEX FUND	24.272		24.272
**D UNISUPER	2.002		2.002
**D TELEVIE CAP 1087 FCP SGM	43		43
**D FCP MOLINEL 15	3.136		3.136
**D FCP MOLINEL 14	1.164		1.164
**D FCP MOLINEL 11	2.836		2.836
**D ACM CAP 1066	160		160
**D ACM CAP 1050	305		305
**D ACM CAP 1048	31		31
**D ACM CAP 1046	85		85
**D ACM CAP 1044	95		95
**D ACM CAPM 1043	59		59
**D ACM CAP 1042	55		55
**D ACM CAP 1034	84		84
**D ACM CAP 1026	134		134
**D ACM CAP 1025	114		114
**D ACM CAP 1024	115		115
**D ACM CAP 1013	130		130
**D ACM CAP 1009	103		103
**D ACM CAP 1008	143		143
**D ACM CAP 1006	100		100
**D ACM CAP 1005	68		68
**D ACM CAP 1004	701		701
**D F F M 26	965		965



Pagina 7

DE* delega alla persona fisica sopra indicata con il numero della scheda magnetica

**D delega alla persona fisica sopra indicata con il numero della scheda magnetica (votazione effettuata alla posizione assistita)

RI* rappresentanza legale alla persona fisica sopra indicata con il numero della scheda magnetica

Azionisti: 1567
 Azionisti in proprio: 19
 Azionisti in delega: 1548
 Totale: 29

LISTA ESITO DELLE VOTAZIONI
 Oggetto: Approvazione bilancio esercizio 2016

FAVOREVOLI

Cognome	Tot. Voti	Proprio	Delega
**D	1.565		1.565
**D	381		381
**D	1.000		1.000
**D	2.001		2.001
**D	1.500		1.500
**D	3.446		3.446
**D	2.500		2.500
**D	6.608		6.608
**D	735		735
**D	1.135		1.135
**D	750		750
**D	750		750
**D	1.500		1.500
**D	2.500		2.500
**D	2.522		2.522
**D	2.895		2.895
**D	1.395		1.395
**D	297		297
**D	2.927		2.927
**D	100		100
**D	6.699		6.699
**D	4.907		4.907
**D	11.599		11.599
**D	10.694		10.694
**D	5.110		5.110
**D	7.000		7.000
**D	34.017		34.017
**D	375		375
**D	11.097		11.097
**D	571		571
**D	1.438		1.438
**D	1.955		1.955
**D	50.000		50.000
**D	695		695
**D	703.044		703.044
**D	23.409		23.409
**D	10.000		10.000
**D	80.000		80.000
**D	4.566		4.566
**D	8.358		8.358
**D	2.164		2.164
**D	6.468		6.468
**D	6.723		6.723
**D	16.712		16.712
**D	14.258		14.258

Pagina 8

DE* delega alla persona fisica sopra indicata con il numero della scheda magnetica
 **D delega alla persona fisica sopra indicata con il numero della scheda magnetica (votazione effettuata alla postazione assistita)
 RL* rappresentanza legale alla persona fisica sopra indicata con il numero della scheda magnetica

Azionisti: 1567 Teste: 29
 Azionisti in proprio: 19 Azionisti in delega: 154

LISTA ESITO DELLE VOTAZIONE

Oggetto: Approvazione bilancio esercizio 2016

FAVOREVOLI

Cognome	Tot. Voti	Proprio	Delega
**D	INTECH INTER SHARES HIGH OPPORTUN. TRUST	3.162	3.162
**D	UBS GLOBAL ASSET MANAGEMENT LIFE LTD	40.776	40.776
**D	BANCO CENTRAL DE TIMOR EST	12.570	12.570
**D	THE THOMSON HOLDINGS INC.GROUP PENSION P	24.000	24.000
**D	CONNECTICUT GENERAL LIFE INSURANCE COMPA	1.955	1.955
**D	GAMMA EMIRATES INVESTMENT L.L.C. EM	449	449
**D	ROCKEFELLER & CO., INC	13.040	13.040
**D	JPMORGAN CHASE BANK N.A.	838	838
**D	JPMORGAN CHASE BANK	28.473	28.473
**D	IBM PERSONAL PENSION PLAN TRUST	16.386	16.386
**D	ACCIDENT COMPENSATION CORPORATION	21.801	21.801
**D	ACCIDENT COMPENSATION CORPORATION	120.500	120.500
**D	YOUNG WOMENS CHRISTIAN ASS RET FD	4.080	4.080
**D	FIDELITY INVESTMENTS MONEY MANAGEMENT INC	704	704
**D	THE BARCLAYS BANK UK RETIREMENT FUND	12.108	12.108
**D	ISHARES EDGE MSCI WORLD MINIMUM VOLATILI	87	87
**D	IBM PERSONAL PENSION PLAN TRUST	934	934
**D	BLACKROCK SCREEN WHOLE INDEXED INT EQ FD	324	324
**D	SOCIAL INSURANCE ORGANIZATION	54.900	54.900
**D	HARTFORD LIFE INSURANCE COMPANY	4.244	4.244
**D	BANCO CENTRAL DE TIMOR EST	15.092	15.092
**D	WSP INTERNATIONAL EQUITIES TRUST	3.652	3.652
**D	BLACKROCK INDEXED ALL-COUNTRY EQUITY FUN	811	811
**D	SUPERANNUATION FUNDS MANAGEMENT CORPORATION OF SOUTH AUSTRALIA	148.000	148.000
**D	EUROPACIFIC GROWTH FUND	2.280.000	2.280.000
**D	URS (US) GROUP TRUST	5.149	5.149
**D	QANTAS SUPERANNUATION PLAN	4.803	4.803
**D	BLACKROCK WHOLESALE INDEXED INTERNATIONA	13.035	13.035
**D	AXA EQUITABLE LIFE INSURANCE CO	1.995	1.995
**D	LUCRF PTY LTD FOR THE LABOUR UNION CO-O	1.137	1.137
**D	ADVANCE INTERNATIONAL SHARE INDEX FUND	7.038	7.038
**D	URS ASSET MANAGEMENT LIFE LTD	64	64
**D	FLEXSHARES STOXX GLOBAL ESG IMPACT INDEX	62	62
**D	T ROWE PRICE INTERNATIONAL EQUITY INDEX	5.670	5.670
**D	JNL/BLACKROCK GLOBAL ALLOCATION FUND	102.524	102.524
**D	EQ ADV. TRUST AXA INTL.CORE MANAGED VOLA	10.148	10.148
**D	SEC MASTER PENSION TRUST	31.728	31.728
**D	SEC MASTER PENSION TRUST SBC MASTER PENSION TRUST 208	6.860	6.860
**D	FLEXSHARES MORNINGSTAR DEVELOPED MARKETS	3.510	3.510
**D	MFS INSTITUTIONAL INTERNATIONAL EQUITY F	447.956	447.956
**D	NVIT INTERNATIONAL INDEX FUND	25.782	25.782
**D	SEC MASTER PENSION TRUST	10.863	10.863
**D	RETIREMENT INCOME PLAN OF SAUDI ARABIAN OIL COMPANY	833	833
**D	FUNDACAO CALOUSTE GULBENKIAN	2.144	2.144
**D	EQ-ADVISORS TRUST - AXA TEMPLETON GLOBAL	2.041	2.041

Pagina 9

DE* delega alla persona fisica sopra indicata con il numero della scheda magnetica


**D delega alla persona fisica sopra indicata con il numero della scheda magnetica (votazione effettuata alla postazione assistita)

RL* rappresentanza legale alla persona fisica sopra indicata con il numero della scheda magnetica

Azionisti: 1567 Tesic: 29

Azionisti in delega: 1548

Azionisti in proprio: 19



Assemblea Ordinaria del 28 aprile 2017

LISTA ESITO DELLE VOTAZIONI

Oggetto: Approvazione bilancio esercizio 2016

FAVOREVOLI

Cognome	Tot. Voti	Proprio	Delega
**D	8.770		8.770
**D	31.349		31.349
**D	18.923		18.923
**D	134.925		134.925
**D	10.255		10.255
**D	9.502		9.502
**D	192.571		192.571
**D	223.649		223.649
**D	5.389		5.389
**D	14.698		14.698
**D	64.657		64.657
**D	12.558		12.558
**D	178.759		178.759
**D	214.179		214.179
**D	10.146		10.146
**D	246.551		246.551
**D	6.439		6.439
**D	81.800		81.800
**D	8.910		8.910
**D	2.503		2.503
**D	19.301		19.301
**D	21.679		21.679
**D	5.614		5.614
**D	7.335		7.335
**D	24.874		24.874
**D	402.119		402.119
**D	10.876		10.876
**D	132		132
**D	3.901		3.901
**D	4.576		4.576
**D	780		780
**D	7.394		7.394
**D	8.165		8.165
**D	41.249		41.249
**D	59.559		59.559
**D	79.205		79.205
**D	9.331		9.331
**D	2.229		2.229
**D	81		81
**D	1.610		1.610
**D	471		471
**D	11.285		11.285
**D	5.900		5.900
**D	6.755		6.755
**D	3.190		3.190

Pagina 10

Azionisti: 1567

Teste: 29

Azionisti in proprio: 19

Azionisti in delega: 154

DE* delega alla persona fisica sopra indicata con il numero della scheda magnetica

**D delega alla persona fisica sopra indicata con il numero della scheda magnetica (votazione effettuata alla postazione assistita)

RL* rappresentanza legale alla persona fisica sopra indicata con il numero della scheda magnetica

080

Assemblea Ordinaria del 28 aprile 2017

LISTA ESITO DELLE VOTAZIONI

Oggetto: Approvazione bilancio esercizio 2016

FAVOREVOLI

Cognome	Tot. Voti	Proprio	Delega
**D THE KATHERINE MOORE REVOCABLE TRUST	541		541
**D MASTER TRUST FOR SIEMENS PENSION PLANS	7.400		7.400
**D MASTER TRUST FOR SIEMENS SAVINGS PLANS	16.373		16.373
**D PENSION TRUST FUND FOR OPERATING ENGINEE	80.000		80.000
**D FRANKLIN SIERRA NON US EQUITY TRUST	45.000		45.000
**D FM KIRBY DTD TRUST 1/3/75 FBO JEFFERSON W KIRBY	185		185
**D UBS MSCI WORLD MINIMUM VOLATILITY INDEX	17.313		17.313
**D REG RETR EMPL MANUELS VILLE MONTREAL	2.758		2.758
**D RBC EUROPEAN DIVIDEND FUND	30.421		30.421
**D MANULIFE INTERNATIONAL EQUITY INDEX FUND	743		743
**D HEX FOSSIL FUEL-FREE ACWI F BUREAU 4200	1.293		1.293
**D HEXAVEST WORLD FUND	44.745		44.745
**D RBC EUROPEAN EQUITY FUND	54.620		54.620
**D BOMBARDIER TRUST(CANADA) GLOBAL EQUIT FU	1.659.349		1.659.349
**D THE BOMBARDIER TRUST (UK)	3.018		3.018
**D DFC GLOBAL EQUITY FUND	2.141		2.141
**D RBC BALANCED FUND	17.392		17.392
**D MFS INTERNATIONAL EQUITY FUND	136.031		136.031
**D BEUTEL GOODMAN TOTAL WORLD EQUITY FUND	71.714		71.714
**D BEUTEL GOODMAN INTERNATIONAL EQ FND	22.475		22.475
**D BEUTEL GOODMAN BALANCED FUND	640		640
**D MANITOBA TELECOM SERV&PARTICIP SUBS EMPL	69.500		69.500
**D RBC GLOBAL BALANCED FUND	38.700		38.700
**D CIDEL BANK & TRUST INC AS TRUSTEE	199.300		199.300
**D RBC TOR POOLED CLTS A/C	509		509
**D REGENT STRAT EUROPEAN EQUITY	18.193		18.193
**D CENTRAL FINANCE BOARD METHODIST CHURCH	710		710
**D SOUTH YORKSHIRE PENSIONS AUTHORITY	2.800		2.800
**D WEST MIDLANDS METROPOLITAN AUT PENS FD	17.502		17.502
**D WEST YORKSHIRE PENSION FUND	1.420		1.420
**D BBH INTERNATIONAL EQUITY FUND	33.000		33.000
**D VANGUARD GLOBAL EQUITY FUND	37.000		37.000
**D VANGUARD EUROPEAN STOCK INDEX FUND	100.000		100.000
**D VANGUARD DEVELOPED MARKETS INDEX FUND	396.313		396.313
**D FIDELITY FUNDS SICAV	16.703		16.703
**D GIM SPECIALIST INVESTMENT FUNDS	285.815		285.815
**D VANGUARD TOTAL WORLD STOCK INDEX FUND	720.266		720.266
**D VANGUARD FTSE ALL-WORLD EX US INDEX FUND	250.659		250.659
**D VANGUARD INVESTMENT SERIES, PLC	2.111		2.111
**D HSCB SECUL BRANCH ACTING AS TRUSTEE FOR BARING GLOBAL DYNAMIC ASSET ALLOCATION MASTER FUND	35.325		35.325
**D IRCOM RETRAITE DIVERSIFIE	239.609		239.609
**D Azionisti: 1567	33.787		33.787
**D Azionisti in proprio: 19	240.911		240.911
**D	65		65
**D	25.506		25.506



Pagina 11

D/E* delega alla persona fisica sopra indicata con il numero della scheda magnetica

**D delega alla persona fisica sopra indicata con il numero della scheda magnetica (vocezione effettuata alla postazione assistita)

KL* rappresentanza legale alla persona fisica sopra indicata con il numero della scheda magnetica

Tese: 29

Azionisti in delega: 1548

Azionisti: 1567

Azionisti in proprio: 19

LISTA ESITO DELLE VOTAZIONI
 Oggetto: Approvazione bilancio esercizio 2016

FAVOREVOLI

Cognome	Tot. Voti	Proprio	Delega
**D FCP ALM ACTIONS EURO	313.080		313.080
**D FCP SAKKARAH 7	4.097		4.097
**D AXA FRANCE VIE	8.217		8.217
**D AXA FRANCE VIE	44.613		44.613
**D AXA FRANCE VIE	33.000		33.000
**D AXA CORPORATE SOLUTIONS ASSURANCE	100.290		100.290
**D AXA FRANCE VIE	27.000		27.000
**D AXA FRANCE VIE	31.000		31.000
**D AXA FRANCE VIE	70.988		70.988
**D LA MUTUELLE SAINT CHRISTOPHE	4.528		4.528
**D AXA FRANCE VIE	2.868		2.868
**D AXA INVESTMENT MANAGERS DE GMBH	63.000		63.000
**D AXA EURO DIVIDEND D	7.243		7.243
**D AXA EURO DIVIDEND L	23.000		23.000
**D AXA EURO DIVIDEND S	60.299		60.299
**D AXA EURO DIVIDEND K	40.000		40.000
**D AXA LEBEN AG	322.638		322.638
**D FCP CM-CIC SILVER ECONOMIE	7.989		7.989
**D FCP BRONGIART PATRIMOINE	13.936		13.936
**D SICAV MOLINEL 16	2.564		2.564
**D FCP SERENIS ADAGIO 1118	1.120		1.120
**D SICAV C I P E C	7.500		7.500
**D FCP GALLON SECTORIEL	6.386		6.386
**D FCP UNION EUROPE	210.000		210.000
**D CONSTRUCTION AND BUILDING UNIONS SUPERAN	1		1
**D FIDUCIARY TRUST COMPANY INTERNATIONAL AS	3.428		3.428
**D VANGUARD INTERNATIONAL SHARE INDEX FUND	44.352		44.352
**D ONEPATH LOW VOLATILITY GLOBAL EQ IN POOL	8.381		8.381
**D ONEPATH GLOBAL SHARES LARGE CAP UNHEDGED	19.047		19.047
**D CARBON AWARE INTERNATIONAL SHARES FUND	2.222		2.222
**D EQ ADVISORS TRUST - AXA SMARTBETA EQUITY	300		300
**D UNIVERSITIES SUPERANNUATION SCHEME	129.338		129.338
**D VANGUARD TOTAL INTERNATIONAL STOCK INDEX	1.949.351		1.949.351
**D VANGUARD FID COMPANY EUROPEAN STOCK INDE	9.730		9.730
**D STICHTING DEPOSITARY APG DEVELOPED MARKETS	246.665		246.665
**D 1290 FUNDS - 1290 SMARTBETA EQUITY FUND	300		300
**D FTSE ALL WORLD INDEX FUND	8.985		8.985
**D REASSURE LIMITED	5.616		5.616
**D HSBC EUROPEAN INDEX FUND	31.193		31.193
**D HSBC ETFs PLC	10.987		10.987
**D HSBC GLOBAL INVESTMENT FUNDS	2.316		2.316
**D AXA ASSICURAZIONI SPA	58.905		58.905
**D SC EUROPEAN EQUITIES PASSIVE FUND	2.012		2.012
**D SC EUROPEAN EQUITIES FUND	7.126		7.126
**D AXA PORTUGAL SEGUROS SA	9.135		9.135

Pagina 12

Azionisti: 1567 Teste: 29
 Azionisti in proprio: 19 Azionisti in delega: 15

DE* delega alla persona fisica sopra indicata con il numero della scheda magnetica
 **D delega alla persona fisica sopra indicata con il numero della scheda magnetica
 RL* rappresentanza legale alla persona fisica sopra indicata con il numero della scheda magnetica

082

LISTA ESITO DELLE VOTAZIONI
Oggetto: Approvazione bilancio esercizio 2016

FAVOREVOLI

Cognome	Tot. Voti	Proprio	Delega
**D TRUST E CUSTODY SERVICES BANK LTD	12.452		12.452
**D TRUST & CUSTODY SERVICES BANK LTD AS TRUSTEE FOR PENSION INVESTMENT FUND TRUST NUMBER 21	721		721
**D LOMBARD ODIER FUNDS (SWITZERLAND) SA I3D	22.101		22.101
**D SWISS NATIONAL BANK	1.060.196		1.060.196
**D GAM INVESTMENT MANAGEMENT (SWITZERLAND) LTD.	120.284		120.284
**D FCP GROUPAMA AAEAX	2.018		2.018
**D FCP MICHELET UK TUNNEL	827		827
**D FCP ASTORG FLEXIBLE ALLOCATION	5.227		5.227
**D FCP ASTORG CROISSANCE EMERGING	7.201		7.201
*** DEL VECCHIO CLAUDIO	2.831.000		2.831.000
**D AZL NFJ INTERNATIONAL VALUE FUND	696		696
**D BMO FBO NEW BROOKDALE PR GTBNT	903		903
**D NKB SII EUROPE GROWTH	3.530		3.530
**D NKB SII GLOBAL AKTIER MIN RISIKO	28.780		28.780
**D CLTI RETIREMENT SAVINGS PLAN	42.465		42.465
**D EMPLOYEES RETIREMENT SYSTEM OF TEXAS	181.700		181.700
**D DEUTSCHE XTRKS MSCI ALL WORLD HDG	728		728
**D DREYFUS SEL MGR LS THREE BRIDGES	13.384		13.384
**D DREYFUS STRATEGIC BETA GLOBAL EQ FD	46		46
**D PRHF PHS HARDING LOEVNER	18.000		18.000
**D BOK MCM DM PEQ	1		1
**D SUBSIDIZED SCHOOLS P FUND NORTHERN	4.205		4.205
**D ING INVESTMENT MANAGEMENT	27.981		27.981
**D AOHIT HAI RHUMBLINE EAFE	97		97
**D HRCD REMT HAP RHUMBLINE EAFE	92		92
**D PS FTSE LO BT EQ WT PORT	3.513		3.513
**D KAPITALFORENINGEN EMD INVEST, GLOBALE AK TIER/II	3.527		3.527
**D KAPITALFORENINGEN EMD INVEST, GLOBALE AK TIER/III	4.983		4.983
**D GREAT WEST MFS INTERNATIONAL GR FD	18.222		18.222
**D EARNST PARTNERS	11.749		11.749
**D 55005 UP GLOBALE AKTIER II	20.172		20.172
**D NKB INVEST GLOBALE AKTIER BASIS	6		6
**D RETCL GRPF ARP MAG	1.110		1.110
**D NYKREDIT INVEST TAKTISK ALLOKERING	19		19
**D NKB 31019 MM INVEST GLOBALE AKTIER	5.788		5.788
**D NKB 31020 MM INVEST GLOBALE AKT AKK	2.726		2.726
**D NKB 10513 GLOBAL DIVERSIFIED	7.227		7.227
**D 56053 IP GLOBAL EQUITIES I	8.922		8.922
**D 70030 PD GLOBALE AKTIER VII	15.760		15.760
**D GOLDMAN SACHS GMS ERISA GROUP TRUST	16.530		16.530
**D WILLIAM BLAIR NONUS EQUITY LCLC	64.585		64.585
**D NONUS EQUITY MGRS PORT I W BLAIRIR	17.049		17.049
**D TACS NONUS EQUITY CORE MKT CONTINU	19.866		19.866
**D PS FTSE RAFI EU UCITS ETF BNYMTCIL	100		100
**D PS FTSE RAFI DEVEL MAR EXUS PORT	5.852		5.852



Pagina 13

DE* delega alla persona fisica sopra indicata con il numero della scheda magnetica

**D delega alla persona fisica sopra indicata con il numero della scheda magnetica (votazione effettuata alla postazione assistita)

RL* rappresentanza legale alla persona fisica sopra indicata con il numero della scheda magnetica

Azionisti: 1567

Teste: 29

Azionisti in delega: 1548

Azionisti in proprio: 19

Assemblea Ordinaria del 28 aprile 2017

LISTA ESITO DELLE VOTAZIONI

Oggetto: Approvazione bilancio esercizio 2016

FAVOREVOLI

Cognome	Tot. Voti	Proprio	Delega
**D PRU INV PRT INC PRU BALANCED FD	339		339
**D PSF GLOBAL PORTFOLIO NB	52.911		52.911
**D GREAT WEST INTERNATIONAL INDEX FUND	1		1
**D DESERET MMRP FISHER INVESTMENTS	1		1
**D NATIONAL BANK TRUST	8.062		8.062
**D PFI INTL EQUITY INDEX FUND	12.087		12.087
**D BNYD CF PURISIMA EAFE TOTAL RFN FD	1.543		1.543
**D PFI GLOBAL MULTI STRATEGY FD AQ	22.371		22.371
**D CTJ RE STANLIB GLOBAL EQUITY FD AB	1.200		1.200
**D CTJ RE STANLIB GLOBAL EQ HOSKING	13.841		13.841
**D PACIFIC LIFEPCORP	348		348
**D IQ 50 PERCENT HEDGED FTSE INTL ETF	2.662		2.662
**D IQ 50 PERCENT HEDGED FTSE EURO ETF	1.487		1.487
**D DEP QF SSGA NONUS EQUITY H1	1.197		1.197
**D DEP QF SSGA NONUS EQUITY R2	1.546		1.546
**D DEP QF SSGA NONUS EQUITY B1	764		764
**D DEP QF SSGA NONUS EQUITY B2	927		927
**D GS ACTIVE BETA INTL EQUITY ETF	21.246		21.246
**D GS ACTIVEBETA EUROPE ETF	2.577		2.577
**D DB FISHER INVEST	18.725		18.725
**D BLACKROCK GLOBAL FUNDS	38.254		38.254
**D DEUTSCHE XTRK MSCI EMU HDG EQ ETF	1.874		1.874
**D VOYA INTERNATIONAL INDEX PORTFOLIO	189		189
**D EARNEST	55.914		55.914
**D CC COL EAFE Q UN 2	1.100		1.100
**D CC COL EAFE Q UN 1	800		800
**D GNPF COL EAFE GINNA Q	1.000		1.000
**D NMPF COL EAFE NMP Q	800		800
**D DAEC NQ SSGA TAX	290		290
**D DAEC Q SSGA INTL TC	274		274
**D NEXTERA DB WILLIAM BLAIR INTL PENSION PLANS OF NEXTERA ENERGY INC AND ITS AFFILIATESS	41.574		41.574
**D PB SSGA INTL EQ TAX	2.146		2.146
**D PS6F STATE STREET INTL EQ	8.047		8.047
**D SR5F PARAMETRIC DELTA SHIFT	433		433
**D SEMPR ENERGY PENSION MASTER TRUST	5.963		5.963
**D TEACHERS' RETIREMENT SYSTEM OF LOUISIANA	1		1
**D AIF 21106 LPI AKT GLOBALE II	34.475		34.475
**D BLL AQUILA LIFE EUROPEAN EQUITY	351.959		351.959
**D BLL ASCENT LIFE EUROPEAN	7.214		7.214
**D BLL AQUILA LIFE GLOBAL MINIMUM	18.675		18.675
**D BLL AQUILA LIFE MSCI WORLD FUND	27.749		27.749
**D PFI MULTI MGR EQTY LNG SHRT FD TBC	13.285		13.285
**D PMRF PHS PENSION HARDING	6.000		6.000
**D MLRF FISHER FRN LRG	41.800		41.800
**D DEUTSCHE XTRKS MSCI EURO CCYHGD	48.205		48.205

Pagina 14

DE* delega alla persona fisica sopra indicata con il numero della scheda magnetica

**D delega alla persona fisica sopra indicata con il numero della schr

**D delega alla persona fisica sopra indicata con il numero della schr

RL* rappresentanza legale alla persona fisica sopra indicata con il num.

Testo: 29

Azionisti in delega: 154'

Azionisti: 1567

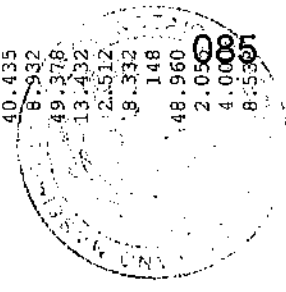
Azionisti in proprio: 19

084

LISTA ESITO DELLE VOTAZIONE
 Oggetto: Approvazione bilancio esercizio 2016

FAVOREVOLI

Cognome	Tot. Voti	Proprio	Delega
**D	11.674		11.674
**D	607		607
**D	23.605		23.605
**D	196		196
**D	1.818		1.818
**D	310.089		310.089
**D	21.122		21.122
**D	23.430		23.430
**D	247.107		247.107
**D	12.545		12.545
**D	7.647		7.647
**D	72.882		72.882
**D	98.758		98.758
**D	5.101		5.101
**D	125.116		125.116
**D	126.640		126.640
**D	13		13
**D	3.027		3.027
**D	7.000		7.000
**D	33.000		33.000
**D	627		627
**D	3.065		3.065
**D	747		747
**D	21.300		21.300
**D	4.013		4.013
**D	219.469		219.469
**D	5.431		5.431
**D	47.325		47.325
**D	7.051		7.051
**D	2.594		2.594
**D	907		907
**D	22.384		22.384
**D	1.530		1.530
**D	916		916
**D	40.435		40.435
**D	8.932		8.932
**D	49.378		49.378
**D	13.432		13.432
**D	2.512		2.512
**D	8.332		8.332
**D	148		148
**D	48.960		48.960
**D	2.055		2.055
**D	4.000		4.000
**D	8.538		8.538



Pagina 15

DE* delega alla persona fisica sopra indicata con il numero della scheda magnetica

**D delega alla persona fisica sopra indicata con il numero della scheda magnetica (votazione effettuata alla posizione assistita)

RL* rappresentanza legale alla persona fisica sopra indicata con il numero della scheda magnetica

Azionisti: 1567
 Azionisti in proprio: 19
 Azionisti in delega: 1548
 Totale: 29

LISTA ESITO DELLE VOTAZIONE
 Oggetto: Approvazione bilancio esercizio 2016

FAVOREVOLI

Cognome	Tot. Voti	Proprio	Delega
**D	130.125		130.125
**D	1.260		1.260
**D	1.446		1.446
**D	673		673
**D	20.310		20.310
**D	15.199		15.199
**D	28.176		28.176
**D	27.115		27.115
**D	8.800		8.800
**D	23.009		23.009
**D	6.162		6.162
**D	2.007		2.007
**D	3.810		3.810
**D	2.600		2.600
**D	1.118		1.118
**D	6.300		6.300
**D	4.526		4.526
**D	2.050		2.050
**D	4.493		4.493
**D	38.631		38.631
**D	3.181		3.181
**D	2.519		2.519
**D	479		479
**D	11.361		11.361
**D	526		526
**D	6.118		6.118
**D	5.599		5.599
**D	7.930		7.930
**D	11.173		11.173
**D	819		819
**D	246		246
**D	238		238
**D	18.003		18.003
**D	15.000		15.000
**D	210		210
**D	434		434
**D	718		718
**D	279		279
**D	2.999		2.999
**D	239.970		239.970
**D	175		175
**D	4.259		4.259
**D	5.287		5.287
**D	2.567		2.567
**D	1		1

086

Pagina 16

DE* delega alla persona fisica sopra indicata con il numero della scheda magnetica
 **D delega alla persona fisica sopra indicata con il numero della scheda magnetica (votazione effettuata alla postazione assistita)
 RL* rappresentanza legale alla persona fisica sopra indicata con il num. della scheda magnetica

Azionisti: 1567
 Azionisti in proprio: 19

Totale: 29
 Azionisti in delega: 154

LISTA ESITO DELLE VOTAZIONE

Oggetto: Approvazione bilancio esercizio 2016

FAVOREVOLI

Cognome	Tot. Voti	Proprio	Delega
**D RGSF1501 GLOBAL EQ HEXEVEST	3.640		3.640
**D LIIF III MARATHON INTERNATIONAL	12.743		12.743
**D AP7 EQUITY FUND	154.910		154.910
**D ALASKA PERMANENT FUND CORPORATION	5.872		5.872
**D ALASKA PERMANENT FUND CORPORATION	14.517		14.517
**D BPS LEGAL AND GENERAL EUR BPSLGEUR	26.322		26.322
**D HRMF MFS INSTITUTIONAL AD	5.217		5.217
**D 1253 APG DME CORE EU	108.444		108.444
**D 2023 APG DME CON DISC	63.478		63.478
**D 2049 APG DME ARROWST	160.139		160.139
**D UA LOCAL UNION OFFICERS AND EMPLOYEES PENSION FUND	23.000		23.000
**D SSGA GLOBAL TEMC STRAT POOL	1.506		1.506
**D MASSEY INTECH	2.580		2.580
**D CEP DEP IP EURO EX UK ENH IND FD	149		149
**D PANAGORA RISK PARITY MULTI ASSET MASTER FUND LTD	4.133		4.133
**D ARCH RE LTD COMGEST EURO EQUITY	16.726		16.726
**D MIDDLETOWN WORKS HOURLY AND SALARIED UNION RETIREES HEALTH CARE FUND	762		762
**D AON HEMITT COLLECTIVE INVESTMENT TRUST	2.019		2.019
**D CPA COP PSERS MARATHON	62.891		62.891
**D CPA COP PSERS ACWI X US INDEX	25.366		25.366
**D CPU COP PMRS JARISLOWSKY FRASER	21.250		21.250
**D CPZ COP SERS MCM MSCI WORLD X US	35.855		35.855
**D ENSIGN PEAK FISHER INVESTMENTS	133.275		133.275
**D ENSIGN PEAK SELECT EQUITY	330.015		330.015
**D LOUISIANA STATE ERS MSCI EXUS INDEX	1.784		1.784
**D NV PERS MELLON CAPITAL INDEX	59.807		59.807
**D NV PERS SSGA EAFE INDEX	32.339		32.339
**D NV RBIF ALLNCEBRNSTN INTL EQ	1.023		1.023
**D NCUF BR EAFE LC GROWTH	18.577		18.577
**D TEA BLACKROCK INC INTL	48.188		48.188
**D UTC EDHEC BLACKROCK UNITED TECHNOLOGIES CORPORATION MASTER RETIREMENT	1.363		1.363
**D UTC MFS INVESTMENT MGMT	11.317		11.317
**D AST GS MULTI ASSET PORT LIQ PDHB	1.901		1.901
**D SP VAN DE NEDERLANDSCHE BANK	2.083		2.083
**D MIN DEF PF OMAN MARATHON EAFE	8.881		8.881
**D POOL RE I AND G MSCI EQ	1.189		1.189
**D BLL AQUIL LIFEGL0300 EMEN WHI INDFD	7.159		7.159
**D AST INTL GROWTH WB PDS1	183.772		183.772
**D PSE SP INTL GROWTH WB PD71	5.700		5.700
**D AST ADVANCED STRAT WB PD14	194.957		194.957
**D PENN SERIES DEV INTL INDEX FUND	1.314		1.314
**D PHC SSGA EQ	16.173		16.173
**D PF INTERNATIONAL LARGE CAP FUND	11.306		11.306
**D BNYMTD BLK CONTI EUR EQ TRCK FD INV	93.572		93.572
**D FLORIDA RETIREMENT SYSTEM	23.781		23.781

Pagina 17

DE* delega alla persona fisica sopra indicata con il numero della scheda magnetica

**D delega alla persona fisica sopra indicata con il numero della scheda magnetica (votazione effettuata alla postazione assistita)

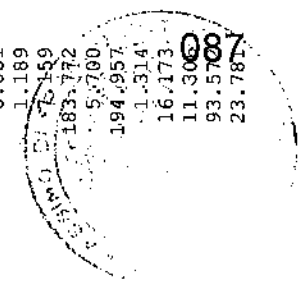
XL* rappresentanza legale alla persona fisica sopra indicata con il numero della scheda magnetica

Azionisti: 1567

Tese: 29

Azionisti in delega: 1548

Azionisti in proprio: 19



LISTA ESITO DELLE VOTAZIONE

Oggetto: Approvazione bilancio esercizio 2016

FAVOREVOLI

Cognome	Tot. Voti	Proprio	Delega
**D BLACKROCK WORLD EX FLORIDA RET SYS	69.231		69.231
**D METROPOLITAN WATER RECLAMATION DISTRICT RETIREMENT FUND	1.886		1.886
**D OPERATING ENGINEERS LOCAL 101 PENSION FUND	30.000		30.000
**D PENSION RESERVES INVESTMENT TRUST FUND	124.469		124.469
**D EMPLOYEES' RETIREMENT SYSTEM OF THE STATE OF HAWAII	123.012		123.012
**D BELL ATLANTIC MASTER TRUST	50.057		50.057
**D VERIZON MASTER SAVINGS TRUST	2.576		2.576
**D DUKE ENERGY QUALIFIED NUCLEAR DECOMMISSIONING	11.792		11.792
**D HOWARD HUGHES MEDICAL INSTITUTE	178.895		178.895
**D INDIANA PUBLIC RETIREMENT SYSTEM	10.105		10.105
**D LINCOLN VARIABLE INSURANCE PRODUCTS TRUST LVIP SSCA INTERNATIONAL INDEX FUND	33.063		33.063
**D MERCY INVESTMENT SERVICES INC	947		947
**D PUBLIC EMPLOYEES RETIREMENT SYSTEM OF MISSISSIPPI	61.685		61.685
**D PUBLIC EMPLOYEES RETIREMENT SYSTEM OF MISSISSIPPI	153.900		153.900
**D THE ROCKEFELLER FOUNDATION	5.094		5.094
**D AGI PPI NR 30 HEL 1482 03 5601 SPK	3.071		3.071
**D AGI VGL IDLC 8478 22 6364 SPK	800.545		800.545
**D AGI VKA IDLC 8502 08 6344 SPK	60.035		60.035
**D PUBLIC EMPLOYEES RETIREMENT ASSOCIATION OF NEW MEXICO	11.184		11.184
**D BOARD OF PENSIONS OF THE EVANGELICAL LUTHERAN CHURCH IN AMERICA	2		2
**D FAIRFAX COUNTY POLICE OFFICERS RETIREMENT SYSTEM	19.300		19.300
**D FAIRFAX COUNTY UNIFORMED RETIREMENT SYSTEM	8.569		8.569
**D FAIRFAX COUNTY EMPLOYEES RETIREMENT SYSTEM	32.155		32.155
**D THE STATE OF CONNECTICUT ACTING THROUGH ITS TREASURER	76.048		76.048
**D SOUTH CAROLINA RETIREMENT SYSTEMS GROUP TRUST	5		5
**D ULLICO INTERNATIONAL GROUP TRUST	4.228		4.228
**D ULLICO DIVERSIFIED INTERNATIONAL EQUITY FUND LP	38.382		38.382
**D UPS GROUP TRUST	40.017		40.017
**D REGENTS OF THE UNIVERSITY OF MICHIGAN	49.710		49.710
**D INTERNATIONAL BANK FOR RECONSTRUCTION AND DEVELOPMENT	2.341		2.341
**D INTERNATIONAL BANK FOR RECONSTRUCTION AND DEVELOPMENT	1.308		1.308
**D PRUDENTIAL INVESTMENT PORTFOLIO 2 PRUDENTIAL QMA INTL DEVELOPED MRKTS INDEX FUND	219		219
**D FGT FRK INTERNATIONAL GROWTH FD	155.000		155.000
**D PIONEER INVESTMENT MANAGEMENT SGRPA / AZIONARIO CRESCITA	171.932		171.932
**D SEI GLOBAL INVESTMENTS FUND PL	9.734		9.734
**D TST TOUCHSTONE SUSTAINABILITY	55.377		55.377
**D KOKUSAI EQUITY INDEX FUND	2.131		2.131
**D CONSULTING GROUP CAPITAL MARKE	3.721		3.721
**D BBH PARTNER FUND-INT. EQ (KY)	38.499		38.499
**D METZLER INTERNATIONAL INVESTM.	156.800		156.800
**D BLACKROCK GLOBAL ALLOCATION F.	1.115.502		1.115.502
**D BLACKROCK GLOBAL ALLOCATION P.	5.761		5.761
**D BLACKROCK GLOBAL ALLOCATION VI	289.473		289.473
**D THE NOMURA TRUST AND BANKING C	37.382		37.382
**D BBH TRUSTEE SER (IE) LIMITED	17.939		17.939

Pagina 18

DE* delega alla persona fisica sopra indicata con il numero della scheda magnetica

**D delega alla persona fisica sopra indicata con il numero della scheda magnetica (votazione effettuata alla postazione assistita)

RL* rappresentanza legale alla persona fisica sopra indicata con il nu. della scheda magnetica

Azionisti: 1567

Teste: 29

Azionisti in delega: 154


Azionisti in proprio: 19

08
08

LISTA ESITO DELLE VOTAZIONI
 Oggetto: Approvazione bilancio esercizio 2016

FAVOREVOLI

Cognome	Tot. Voti	Proprio	Delega
**D MASSMUTUAL SELECT BLACKROCK GL	15.943		15.943
**D METZLER UNIVERSAL TRUST METZ T	25.900		25.900
**D METZLER INTERNATIONAL INVESTME	5.800		5.800
**D BNP PAM	63.865		63.865
**D CIPAV DIVERSIFIE	30.793		30.793
**D CAVOM DIVERSIFIE	9.888		9.888
**D CIPAV ALOIS	10.707		10.707
**D IRCEC DIVERSIFIE	5.261		5.261
**D AIM EQUITY EMU 1	62.196		62.196
**D ALLIANZ ASAC ACT EUR	22.543		22.543
**D AIM EQUITY EUROPE PG VIE	40.781		40.781
**D SG ACTIONS EUROPE MULTIGESTION	1.135		1.135
**D ETOILE CONSOMMATION EUROPE	11.000		11.000
**D OFI MARKET NEUTRAL EQUITY	14.475		14.475
**D FAMILY VALUES	8.000		8.000
**D SG ACTIONS LUXE	167.749		167.749
**D SG ACTIONS FRANCE	6.920		6.920
**D SG ACTIONS EUROPE	8.384		8.384
**D SG ACTIONS EUROPE LARGE CAP	1.872		1.872
**D AZ CREATIONS 2	9.915		9.915
**D ETOILE GESTION	516		516
**D OFI AM	11.388		11.388
**D AZ VIE PG ACTIONS	137.172		137.172
**D ALLIANZ VIE	12.376		12.376
**D ALLIANZ VIE ACE ACTIONS	44.006		44.006
**D AZ VIE PFON RETRAITE ACTION	51.082		51.082
**D PIONEER FUNDS - ITALIAN EQUITY	43.046		43.046
**D VANDAM STREET FUND L.P SELECT EQUITY GROUP LP	1.854		1.854
**D UBS FUND MANAGEMENT (SWITZERLAND) AG	71.937		71.937
**D UBS FUND MANAGEMENT (LUXEMBOURG) SA	70		70
**D UBS GLOBAL SOLUTIONS - GLOBAL EQUITIES EUR	1.620		1.620
**D UBS GLOBAL SOLUTIONS - GLOBAL EQUITIES II EUR	1.499		1.499
**D FOCUSED SICAV GLOBAL EQUITY STRATEGY (USD)	442		442
**D UBS (LUX) STRATEGY XTRA SICAV	87		87
**D P2 UBS SRI GLOBAL EQUITY	995		995
**D GOVERNMENT OF NORWAY	3.441.200		3.441.200
**D ENERGY SUPER	39.400		39.400
**D MLC INVESTMENTS, MLC LIMITED	332.433		332.433
**D MLC INVESTMENTS, MLC LIMITED	598		598
**D VICTORIAN SUPERANNUATION FUND	7.683		7.683
**D VICTORIAN SUPERANNUATION FUND	88.447		88.447
**D WM POOL - EQUITIES TRUST NO. 72	11.072		11.072
**D NORGES BANK	40.545		40.545
**D AEGON CUSTODY B.V	28.280		28.280
**D AHL DIRECTIONAL EQUITIES MASTER LIMITED	2.619		2.619



LISTA ESITO DELLE VOTAZIONI

Oggetto: Approvazione bilancio esercizio 2016

FAVOREVOLI

Cognome	Tot. Voti	Proprio	Delega
**D AHL EVOLUTION LTD SHARMAINE BERKELEY ARGONAUT LTD	58.926		58.926
**D AQR MULTI-STRATEGY FUND VI LP CO AQR CAPITAL MGM LLC	188.654		188.654
**D BAXTER STREET FUND II L.P.	334.011		334.011
**D BAXTER STREET FUND L.P	333.214		333.214
**D BAXTER STREET OFFSHORE MASTER FUND LTD	608.890		608.890
**D BEDFORD PROPERTY INC	30.500		30.500
**D BERESFORD FUNDS PLC	35.157		35.157
**D BMO GLOBAL ASSET MGT (ASIA) LIMITED	317		317
**D CBOSC ATF CBGS-WGSS02	10.781		10.781
**D CBOSC ATF CW BK GRP SUP WGSS08	2.940		2.940
**D CBOSC-CBGS-WGSS07	796		796
**D CFSIL - COLONIAL FIRST STATE GLOBAL ASSET MANAGEMENT MULTI SECTOR TRUST 1	31		31
**D CFSIL RE COLONIAL FIRST STATE INVESTMENT FUND 10	1.040		1.040
**D CITI LUX BMO WILLIAM BLAIR DYNAMIC DIVERSIFIED ALLOC.FUND 2	1.648		1.648
**D COLONIAL FIRST STATE	8.371		8.371
**D COLONIAL FIRST STATE INVESTMENTS LIMITED.	13.231		13.231
**D COOPER SQUARE FUND LP	277.739		277.739
**D COOPER SQUARE OFFSHORE MASTER FUND LTD	82.939		82.939
**D EATON VANCE INTERNATIONAL (IRELAND)	288		288
**D GUY P WYSER PRATTE	49.500		49.500
**D HOSTPLUS POOLED SUPERANNUATION TRUST	16.356		16.356
**D IRISH LIFE ASSURANCE	71.588		71.588
**D IRISH LIFE ASSURANCE PLC	2.153		2.153
**D IRISH LIFE ASSURANCE PLC	3.179		3.179
**D IRISH LIFE ASSURANCE PLC	1.492		1.492
**D IRISH LIFE ASSURANCE PLC	19.285		19.285
**D IRISH LIFE ASSURANCE PLC	8.781		8.781
**D IRISH LIFE ASSURANCE PLC	660		660
**D JANUS CAPITAL FUND PLC	14.779		14.779
**D JOHN HANCOCK FUNDS II INTERNATIONAL STRATEGIC EQUITY ALLOCATION FUND	19.246		19.246
**D JOHN HANCOCK VARIABLE INSURANCE TRUST INTERNATIONAL EQUITY INDEX TRUST	5.802		5.802
**D KOREA POST	12.924		12.924
**D LEGAL AND GENERAL	43.692		43.692
**D LEGAL AND GENERAL ASSURANCE PENSIONS MANAGEMENT LIMITED	1.056.188		1.056.188
**D LEGAL AND GENERAL ASSURANCE SOCIETY LIMITED	1.002		1.002
**D LEGAL AND GENERAL COLLECTIVE INVESTMENT TRUST	24.165		24.165
**D LEGAL AND GENERAL INVESTMENT MANAGEMENT	2.039		2.039
**D MACQUARIE MULTI FACTOR FUND	1.411		1.411
**D NATIONAL COUNCIL FOR SOCIAL SECURITY FUND.	1.883		1.883
**D NOMURA GLOBAL LUXURY BRANDS FUND	28.498		28.498
**D SDA INTL EQUITY INDEX FD WORLD	4.425		4.425
**D SELECT INTERNATIONAL ELS MASTER FUND LTD	21.166		21.166
**D SIEFORE BANAMEX BASICA 2 SA DE CV	9.023		9.023
**D SIEFORE BANAMEX BASICA 3 SA DE CV	12.281		12.281
**D SIEFORE BANAMEX BASICA 4-SA DE CV.	13.785		13.785

Pagina 20

Azionisti: 1567

Tutte: 29

Azionisti in proprio: 19

Azionisti in delega: 154

DE* delega alla persona fisica sopra indicata con il numero della scheda magnetica

**D delega alla persona fisica sopra indicata con il numero della sch

*specifico (votazione effettuata alla postazione assistita)

R1 * numerazione finale alla persona fisica sopra indicata con il num. della scheda magnetica


Assemblea Ordinaria del 28 aprile 2017

LISTA ESITO DELLE VOTAZIONE

Oggetto: Approvazione bilancio esercizio 2016

FAVOREVOLI

Cognome	Tot. Voti	Proprio	Delega
**D	16.272		16.272
**D	28.477		28.477
**D	54.646		54.646
**D	110.375		110.375
**D	3.486		3.486
**D	6.369		6.369
**D	7.395		7.395
**D	40.631		40.631
**D	2.181		2.181
**D	397		397
**D	277.850		277.850
**D	1.306.168		1.306.168
**D	3.949		3.949
**D	4.506		4.506
**D	5.091		5.091
**D	207		207
**D	3.821		3.821
**D	1.553		1.553
**D	66.339		66.339
**D	1.891		1.891
**D	434		434
**D	2.000		2.000
**D	399		399
**D	11.774		11.774
**D	3.992		3.992
**D	41.898		41.898
**D	676		676
**D	90.520		90.520
**D	14.252		14.252
**D	46.142		46.142
**D	28.761		28.761
**D	21.429		21.429
**D	7.500		7.500
**D	986		986
**D	935		935
**D	19.233		19.233
**D	11.668		11.668
**D	50.906		50.906
**D	1.882		1.882
**D	3.558		3.558
**D	4.089		4.089
**D	134.556		134.556
**D	379		379
**D	1.638		1.638
**D	1.559		1.559



Pagina 21

Azionisti: 1567
Azionisti in proprio: 19Tisc: 29
Azionisti in delega: 1548

DE* delega alla persona fisica sopra indicata con il numero della scheda magnetica

**D delega alla persona fisica sopra indicata con il numero della scheda magnetica (votazione effettuata alla postazione assistita)

RL* rappresentanza legale alla persona fisica sopra indicata con il numero della scheda magnetica

LISTA ESITO DELLE VOTAZIONI

Oggetto: Approvazione bilancio esercizio 2016

FAVOREVOLI

Cognome	Tot. Voti	Proprio	Delega
**D	8.106		8.106
**D	6.849		6.849
**D	3.163		3.163
**D	121		121
**D	441		441
**D	39.685		39.685
**D	34.956		34.956
**D	15.632		15.632
**D	1.184		1.184
**D	65		65
**D	6.060		6.060
**D	58.234		58.234
**D	3.542		3.542
**D	3.300		3.300
**D	26.319		26.319
**D	18		18
**D	56		56
**D	45.869		45.869
**D	547		547
**D	11.526		11.526
**D	70.699		70.699
**D	17.270		17.270
**D	13.500		13.500
**D	12.500		12.500
**D	1.980		1.980
**D	29.253		29.253
**D	2.381		2.381
**D	1.726		1.726
**D	319		319
**D	96.338		96.338
**D	95.310		95.310
**D	18.552		18.552
**D	357.048		357.048
**D	13.302		13.302
**D	4.099		4.099
**D	301		301
**D	3.520		3.520
**D	2.090		2.090
**D	1.274		1.274
**D	556		556
**D	66.319		66.319
**D	59.802		59.802
**D	4.320		4.320
**D	15.893		15.893
**D	45.391		45.391

Pagina 22

DE* delega alla persona fisica sopra indicata con il numero della scheda magnetica

**D delega alla persona fisica sopra indicata con il numero della scheda magnetica

RL* rappresentanza legale alla persona fisica sopra indicata con il nu. della scheda magnetica

Tessic: 29

Azionisti in delega: 154

Azionisti: 1567

Azionisti in proprio: 19


Assemblea Ordinaria del 28 aprile 2017

LISTA ESITO DELLE VOTAZIONE

Oggetto: Approvazione bilancio esercizio 2016

FAVOREVOLI

Cognome	Tot. Voti	Proprio	Delega
**D	1.294		1.294
**D	268		268
**D	1.065		1.065
**D	26.500		26.500
**D	24.503		24.503
**D	7.188		7.188
**D	1.593		1.593
**D	5.489		5.489
**D	13.346		13.346
**D	1.425		1.425
**D	689.000		689.000
**D	587.617		587.617
**D	1.630.000		1.630.000
**D	94.151		94.151
**D	12.138		12.138
**D	10.937		10.937
**D	974		974
**D	10.127		10.127
**D	18.633		18.633
**D	10.309		10.309
**D	1.780		1.780
**D	2.058		2.058
**D	20.627		20.627
**D	2.320		2.320
**D	18.551		18.551
**D	3.380		3.380
**D	18.240		18.240
**D	871		871
**D	75.737		75.737
**D	339		339
**D	2.154		2.154
**D	1.885		1.885
**D	1.648		1.648
**D	3.728		3.728
**D	49.828		49.828
**D	3.698		3.698
**D	3.815		3.815
**D	65		65
**D	18.889		18.889
**D	331		331
**D	95		95
**D	2.883		2.883
**D	3.018		3.018
**D	1.281		1.281
**D	8.819		8.819



Assemblea Ordinaria del 28 aprile 2017

LISTA ESITO DELLE VOTAZIONI

Oggetto: Approvazione bilancio esercizio 2016

FAVOREVOLI

Cognome	Tot. Voti	Proprio	Delega
**D	29.864		29.864
**D	735		735
**D	22.809		22.809
**D	12.315		12.315
**D	3.099		3.099
**D	826		826
**D	460		460
**D	1.589		1.589
**D	842		842
**D	7.786		7.786
**D	1.740		1.740
**D	1.687		1.687
**D	2.112		2.112
**D	20.500		20.500
**D	333.739		333.739
**D	60.746		60.746
**D	6.756		6.756
**D	7.356		7.356
**D	3.563		3.563
**D	5.989		5.989
**D	2.249		2.249
**D	3.272		3.272
**D	7.487		7.487
**D	15.624		15.624
**D	52		52
**D	55.000		55.000
**D	3.638		3.638
**D	868		868
**D	1.258		1.258
**D	7.241		7.241
**D	1.950		1.950
**D	517		517
**D	10.500		10.500
**D	14.800		14.800
**D	46.433		46.433
**D	52.837		52.837
**D	16.470		16.470
**D	3.898		3.898
**D	4.913		4.913
**D	26.420		26.420
**D	16.175		16.175
**D	358		358
**D	20.801		20.801
**D	179.369		179.369
**D	7.813		7.813

Pagina 24

Azionisti: 1567

Testo: 29

Azionisti in delega: 154

Azionisti in proprio: 19

DE* delega alla persona fisica sopra indicata con il numero della scheda magnetica
 **D delega alla persona fisica sopra indicata con il numero della scheda magnetica
 RL* rappresentanza legale alla persona fisica sopra indicata con il n. della scheda magnetica

094

Assemblea Ordinaria del 28 aprile 2017

LISTA ESITO DELLE VOTAZIONI
 Oggetto: Approvazione bilancio esercizio 2016

FAVOREVOLI

Cognome	Tot. Voti	Proprio	Delega
**D FLOURISH INVESTMENT CORPORATION	96.337		96.337
**D FLOURISH INVESTMENT CORPORATION	72.517		72.517
**D PEOPLE'S BANK OF CHINA	57.129		57.129
**D PEOPLE'S BANK OF CHINA	114.009		114.009
**D FLOURISH INVESTMENT CORPORATION	56.960		56.960
**D BANK OF KOREA	476		476
**D BANK OF KOREA	363		363
**D DWS GLOBAL THEMES EQUITY FUND	4.015		4.015
**D POWER ASSETS DEFINED CONTRIBUTION SCHEME	681		681
**D SSGA MSCI ACWI EX-USA INDEX NON-LENDING DAILY TRUST	3.812		3.812
**D PEOPLE'S BANK OF CHINA	31.717		31.717
**D GAM INVESTMENT MANAGEMENT (SWITZERLAND) AG	9.560		9.560
**D HONG KONG SPECIAL ADMINISTRATIVE REGION GOVERNMENT-EXCHANGE F	126.900		126.900
**D THE UNIVERSITY OF HONG KONG	679		679
**D STATE STREET IRELAND UNIT TRUST	27.925		27.925
**D SWISS AND GLOBAL AM AG ON BEHALF OF SSGA EUROPE EQUITY INDEX	563		563
**D SSGA SPDR ETFs EUROPE I PUBLIC LIMITED COMPANY	602		602
**D SSGA SPDR ETFs EUROPE I PUBLIC LIMITED COMPANY	16.606		16.606
**D SSGA SPDR ETFs EUROPE II PUBLIC LIMITED COMPANY	52.074		52.074
**D SIR DAVID TRENCH FUND FOR RECREATION	168		168
**D CALIFORNIA PUBLIC EMPLOYEES RETIREMENT SYSTEM	277.844		277.844
**D CALIFORNIA PUBLIC EMPLOYEES RETIREMENT SYSTEM	26.604		26.604
**D CALIFORNIA PUBLIC EMPLOYEES RETIREMENT SYSTEM	18.799		18.799
**D ROMAN CATHOLIC BISHOP OF SPRINGFIELD A CORPORATION SOLE	243		243
**D CALIFORNIA STATE TEACHERS RETIREMENT SYSTEM	70.883		70.883
**D CALIFORNIA STATE TEACHERS RETIREMENT SYSTEM	111.656		111.656
**D TENNESSEE CONSOLIDATED RETIREMENT SYSTEM	46.644		46.644
**D UBS (IRL) ETF PLC	1.032		1.032
**D UAW RETIREE MEDICAL BENEFITS TRUST	20.719		20.719
**D UAW RETIREE MEDICAL BENEFITS TRUST	7.826		7.826
**D UAW RETIREE MEDICAL BENEFITS TRUST	12.379		12.379
**D UAW RETIREE MEDICAL BENEFITS TRUST	12.218		12.218
**D UAW RETIREE MEDICAL BENEFITS TRUST	5.199		5.199
**D CAPITAL GROUP GLOBAL EQUITY FUND (CANADA)	11.583		11.583
**D VANGUARD FTSE DEVELOPED EUROPE ALL CAP INDEX ETF	43.000		43.000
**D VANGUARD FTSE DEVELOPED ALL CAP EX NORTH AMERICA INDEX ETF	1.611		1.611
**D VANGUARD DEVEL ALL-CAP EX NORTH AMERICA EOT IND POOLED FUND	1.493		1.493
**D VANGUARD INVESTMENTS II COMMON CONTRACTUAL FUND	301		301
**D VANGUARD INVESTMENTS COMMON CONTRACTUAL FUND	3.830		3.830
**D VANGUARD FTSE DEVELOPED EUROPE INDEX ETF	12.787		12.787
**D HEB BRAND SAVINGS & RETIREMENT PLAN	357		357
**D THE WELLINGTON TR COM NATIONAL ASS MULT COLLECT INV F TRUST	16.545		16.545
**D BILL AND MELINDA GATES FOUNDATION TRUST	1.750		1.750
**D WELLS FARGO BK DECL OF TR EST INV FUNDS FOR EMPLOYEE BEN TR	50.464		50.464
**D	9.816		9.816

Pagina 25

DE* delega alla persona fisica sopra indicata con il numero della scheda magnetica

**D delega alla persona fisica sopra indicata con il numero della scheda magnetica (votazione effettuata alla postazione assistita)

RL* rappresentanza legale alla persona fisica sopra indicata con il numero della scheda magnetica

Teste: 29

Azionisti in delega: 1548

Azionisti: 1567

Azionisti in proprio: 19

LISTA ESITO DELLE VOTAZIONI

Oggetto: Approvazione bilancio esercizio 2016

FAVOREVOLI

Cognome	Tot. Voti	Proprio	Delega
**D	6.531		6.531
**D	71.117		71.117
**D	10.000		10.000
**D	11.692		11.692
**D	3.203		3.203
**D	65.271		65.271
**D	4.866		4.866
**D	260.205		260.205
**D	74		74
**D	6.357		6.357
**D	848		848
**D	16.056		16.056
**D	12.364		12.364
**D	1.133.860		1.133.860
**D	1.578		1.578
**D	52.283		52.283
**D	1.108		1.108
**D	1.870		1.870
**D	900		900
**D	71.842		71.842
**D	2.324		2.324
**D	4.367		4.367
**D	6.468		6.468
**D	44.783		44.783
**D	14.471		14.471
**D	9.526		9.526
**D	4.323		4.323
**D	1.360		1.360
**D	1.394		1.394
**D	462		462
**D	17.510		17.510
**D	2.013		2.013
**D	861		861
**D	90.084		90.084
**D	800		800
**D	4.400		4.400
**D	108.460		108.460
**D	887		887
**D	2.342		2.342
**D	149		149
**D	1.676		1.676
**D	245		245
**D	25.880		25.880
**D	97.334		97.334
**D	102.045		102.045

Pagina 26

DE* delega alla persona fisica sopra indicata con il numero della scheda magnetica
 **D delega alla persona fisica sopra indicata con il numero della scheda magnetica
 RL* rappresentanza legale alla persona fisica sopra indicata con il numero della scheda magnetica

Azionisti: 1567
 Azionisti in proprio: 19
 Azionisti in delega: 29

LISTA ESITO DELLE VOTAZIONI
Oggetto: Approvazione bilancio esercizio 2016

FAVOREVOLI

Cognome	Tot. Voti	Proprio	Delega
**D	706		706
**D	100.738		100.738
**D	127.917		127.917
**D	5.809		5.809
**D	8.371		8.371
**D	7.239		7.239
**D	10.101		10.101
**D	18.849		18.849
**D	41.585		41.585
**D	4.112		4.112
**D	39.216		39.216
**D	24.381		24.381
**D	43.428		43.428
**D	68.902		68.902
**D	867.131		867.131
**D	8.352		8.352
**D	385.469		385.469
**D	392.860		392.860
**D	945		945
**D	2.588		2.588
**D	263.086		263.086
**D	41.343		41.343
**D	19.823		19.823
**D	258.135		258.135
**D	39.883		39.883
**D	352		352
**D	2.484		2.484
**D	7.669		7.669
**D	2.838		2.838
**D	2.698		2.698
**D	33.422		33.422
**D	368		368
**D	114		114
**D	896		896
**D	89.990		89.990
**D	5.487		5.487
**D	694		694
**D	644		644
**D	465.195		465.195
**D	53.967		53.967
**D	6.112		6.112
**D	1.272		1.272
**D	776		776
**D	22.288		22.288
**D	4.941		4.941



Pagina 27

DE* delega alla persona fisica sopra indicata con il numero della scheda magnetica

**D delega alla persona fisica sopra indicata con il numero della scheda magnetica (votazione effettuata alla postazione assistita)

RL* rappresentanza legale alla persona fisica sopra indicata con il numero della scheda magnetica

Azionisti: 1567

Teste: 29

Azionisti in proprio: 19

Azionisti in delega: 1548

LISTA ESITO DELLE VOTAZIONE

Oggetto: Approvazione bilancio esercizio 2016

FAVOREVOLI

Cognome	Tot. Voti	Proprio	Delega
**D	79.353		79.353
**D	8.356		8.356
**D	1.392		1.392
**D	79.827		79.827
**D	3.250		3.250
**D	50.540		50.540
**D	50.768		50.768
**D	161		161
**D	663		663
**D	127		127
**D	2.830		2.830
**D	19.203		19.203
**D	466		466
**D	2.655		2.655
**D	22.824		22.824
**D	28.597		28.597
**D	96.042		96.042
**D	16.100		16.100
**D	6.946		6.946
**D	106.763		106.763
**D	12.635		12.635
**D	123.823		123.823
**D	15.077		15.077
**D	27.666		27.666
**D	75.650		75.650
**D	12.547		12.547
**D	6.724		6.724
**D	13.581		13.581
**D	40.126		40.126
**D	1.177		1.177
**D	65.372		65.372
**D	797		797
**D	18.556		18.556
**D	18.922		18.922
**D	6.570		6.570
**D	1.179		1.179
**D	17.058		17.058
**D	14.759		14.759
**D	1.055		1.055
**D	69		69
**D	35.600		35.600
**D	33.000		33.000
**D	110.978		110.978
**D	31.934		31.934
**D	85.171		85.171

Pagina 28

DE* delega alla persona fisica sopra indicata con il numero della scheda magnetica

**D delega alla persona fisica sopra indicata con il numero della scheda magnetica (votazione effettuata alla votazione assistita)

RL* rappresentanza legale alla persona fisica sopra indicata con il numero della scheda magnetica

Azionisti: 1567

Totale: 29

Azionisti in delega: 1

Azionisti in proprio: 19

098

LISTA ESITO DELLE VOTAZIONI
Oggetto: Approvazione bilancio esercizio 2016

FAVOREVOLI

Cognome	Tot. Voti	Proprio	Delega
**D CALIFORNIA STATE TEACHERS RETIREMENT SYSTEM	700.000		700.000
**D TEACHER RETIREMENT SYSTEM OF TEXAS	2.591		2.591
**D NORFOLK COUNTY RETIREMENT SYSTEM	3.582		3.582
**D SS BK AND TRUST COMPANY INV FUNDS FOR TAXEXEMPT RETIREMENT PL	280.320		280.320
**D SS BK AND TRUST COMPANY INV FUNDS FOR TAXEXEMPT RETIREMENT PL	138.798		138.798
**D SS BK AND TRUST COMPANY INV FUNDS FOR TAXEXEMPT RETIREMENT PL	187.738		187.738
**D SS BK AND TRUST COMPANY INV FUNDS FOR TAXEXEMPT RETIREMENT PL	156		156
**D COMMON TRUST ITALY FUND	164.986		164.986
**D GE INVESTMENTS FUNDS, INC. - TOTAL RETURN FUND	5.110		5.110
**D ISHARES PUBLIC LIMITED COMPANY	2.838		2.838
**D ISHARES II PUBLIC LIMITED COMPANY	234.304		234.304
**D ISHARES II PUBLIC LIMITED COMPANY	122.207		122.207
**D ISHARES PUBLIC LIMITED COMPANY	71.041		71.041
**D ISHARES III PUBLIC LIMITED COMPANY	42.535		42.535
**D ISHARES PUBLIC LIMITED COMPANY	25.816		25.816
**D ISHARES II PUBLIC LIMITED COMPANY	1.891		1.891
**D ISHARES III PUBLIC LIMITED COMPANY	7.220		7.220
**D ISHARES V PUBLIC LIMITED COMPANY	3.919		3.919
**D ISHARES V PUBLIC LIMITED COMPANY	1.611		1.611
**D ISHARES VI PUBLIC LIMITED COMPANY	2.215		2.215
**D ISHARES VI PUBLIC LIMITED COMPANY	69.309		69.309
**D ISHARES IV PUBLIC LIMITED COMPANY	2.564		2.564
**D ISHARES VII PLC	58.859		58.859
**D ISHARES VII PLC	61.544		61.544
**D ISHARES VII PLC	3.825		3.825
**D ISHARES VII PLC	1.322		1.322
**D ISHARES PUBLIC LIMITED COMPANY	1.918		1.918
**D ABN AMRO MULTI-MANAGER FUNDS	10.941		10.941
**D BLACKROCK AM DE FOR ISHARES EURO STOXX UCITS ETF (DE)	72.779		72.779
**D BLACKROCK AM DE FOR ISHS STOXX EUROPE LARGE 200 UCITS ETF (DE)	1.938		1.938
**D ISHARES I INV MIT TGV ISHS ST EU600 PERS+HOUSEH.GDS UCITS ETF	24.136		24.136
**D BLACKROCK AM DE FOR ISHARES STOXX EUROPE 600 UCITS ETF (DE)	128.492		128.492
**D BLACKROCK AM SCHWEIZ AG OBO BIFS WORLD EX SWITZ EQ INDEX FUND	805		805
**D AQR GLOBAL LONG-SHORT QUITTY FUND	1.552		1.552
**D ARAB BANK FOR ECONOMIC DEVELOPMENT IN AFRICA	3.062		3.062
**D MANAGED PENSION FUNDS LIMITED	47.102		47.102
**D THE TRUSTEES OF MITCHELLS AND BUTLERS CIF	17.493		17.493
**D SCOTTISH WIDOWS INV SOLUTIONS F ICVC- EUROPEAN (EX UK) EQ FD	37.802		37.802
**D THE TRUSTEES OF CONOCOPHILLIPS PENSION PLAN	4.426		4.426
**D BRUNEI INVESTMENT AGENCY	10.504		10.504
**D FAMILY INVESTMENTS CHILD TRUST FUND	4.016		4.016
**D FAMILY INVESTMENTS GLOBAL ICVC FAMILY BALANCED INT FUND	118.336		118.336
**D HSEC AS TRUSTEE FOR SSGA EUROPE EX UK EQUITY TRACKER FUND	45.911		45.911
**D BNY MELLON TR+DEP ATF ST. JAMES'S PLACE GLOBAL EQ UNIT TR	45.911		45.911
**D BNY MELLON T+D ATF ST. JAMES'S PLACE WORLDWIDE OPP UNIT TR	1.036.141		1.036.141

Pagina 29

Azionisti: 1567
 Azionisti in proprio: 19

Teste: 29
 Azionisti in delega: 1548

DE* delega alla persona fisica sopra indicata con il numero della scheda magnetica

**D delega alla persona fisica sopra indicata con il numero della scheda magnetica (votazione effettuata alla postazione assistita)

RL* rappresentanza legale alla persona fisica sopra indicata con il numero della scheda magnetica



Assemblea Ordinaria del 28 aprile 2017

LISTA ESITO DELLE VOTAZIONI

Oggetto: Approvazione bilancio esercizio 2016

FAVOREVOLI

Cognome	Tot. Voti	Proprio	Delega
**D	MANAGED PENSION FUNDS LIMITED	365	365
**D	THE TRUSTEES OF JOHNSON & JOHNSON UK GROUP RETIREMENT PLAN	10.099	10.099
**D	MANAGED PENSION FUNDS LIMITED	572	572
**D	MANAGED PENSION FUNDS LIMITED	566	566
**D	F+C INSTITUTIONAL INVESTMENT FUNDS ICVC- INST GLB EQ F	11.810	11.810
**D	THE TRUSTEES OF GOLDMAN SACHS UK RETIREMENT PLAN	3.314	3.314
**D	STICHTING PHILIPS PENSIOENFONDS	20.803	20.803
**D	GOVERNMENT INSTITUTIONS PENSION FUND	16.171	16.171
**D	THE TRUSTEES OF SAL PENSION SCHEME	1.307	1.307
**D	VANGUARD INV FDS ICVC-VANG FTSE DEV WOR LD EX - UK EQT IND FD	18.479	18.479
**D	VANGUARD INV F ICVC-VANGUARD FTSE DEV EUROPE EX-UK EQ INDEX F	41.134	41.134
**D	VANGUARD INV FUNDS ICVC-VANGUARD FTSE GLOB ALL CAP IND FUND	155	155
**D	STATE STREET INTERNATIONAL EQUITIES INDEX TRUST	7.905	7.905
**D	SPDR S+P WORLD EX AUSTRALIA FUND	432	432
**D	CHRISTIAN SUPER	481	481
**D	EATON VANCE (AUSTRALIA) HEXAVEST ALL-COUNTRY GL EQUITY FUND	1.711	1.711
**D	FIRST STATE SUPERANNUATION SCHEME	29.598	29.598
**D	STATE STREET INT EQTS INDEX TRUST EX TOBACCO EX CONTR WEAPONS	1.212	1.212
**D	STATE PUBLIC SECTOR SUPERANNUATION SCHEME	1.230	1.230
**D	STATE PUBLIC SECTOR SUPERANNUATION SCHEME	4.213	4.213
**D	STATE PUBLIC SECTOR SUPERANNUATION SCHEME	685	685
**D	AXA IM ACWI SMARTBETA EQUITY FUND	1.206	1.206
**D	RETAIL EMPLOYEES SUPERANNUATION TRUST	800	800
**D	SUNSUPER SUPERANNUATION FUND	331.273	331.273
**D	SUNSUPER SUPERANNUATION FUND	11.320	11.320
**D	UBS IQ MSCI WORLD EX AUSTRALIA ETHICAL ETF	24.245	24.245
**D	UBS IQ MSCI EUROPE ETHICAL ETF	118	118
**D	VFMC INTERNATIONAL EQUITY TRUST1	115	115
**D	VFMC INTERNATIONAL EQUITY TRUST2	4.498	4.498
**D	ARROWSTREET (CANADA) GLOBAL WORLD ALPHA EXTENSION FUND I	8.995	8.995
**D	CANADA PENSION PLAN INVESTMENT BOARD	12.366	12.366
**D	NISSWA MASTER FUND	40.746	40.746
**D	AQR DELTA MASTER ACCOUNT LP ELIAN FIDUCIARY SERVICES (CAYMAN) LIMITED	100	100
**D	GUIDESTONE FUNDS INTERNATIONAL EQUITY FUND	693.397	693.397
**D	AMERGEN CLINTON NUCLEAR POWER PLANT NONQUALIFIED FUND	2.977	2.977
**D	AMERICAN LEBANESE SYRIAN ASSOCIATED CHARITIES, INC	528	528
**D	ANNE RAY FOUNDATION	37.250	37.250
**D	TRUST UNDER EXECUTIVE BENEFIT PL FOR CERTAIN BELLSOUTH CO	3.108	3.108
**D	BECHTEL NR PROGRAM PENSION MASTER TRUST	13.100	13.100
**D	BECHTEL NR PROGRAM PENSION MASTER TRUST	25.360	25.360
**D	COMBUSTION ENGINEERING 524(G) ASBESTOS PI TRUST	29.645	29.645
**D	CHURCH OF ENGLAND INVESTMENT FUND FOR PENSIONS	382	382
**D	THE NORTHERN TRUST COMPANY SUB-ADVISED COLLECTIVE FUNDS TRUST	3.137	3.137
**D	CITY OF MILWAUKEE DEFERRED COMPENSATION PLAN	14.707	14.707
**D		10.925	10.925

Pagina 30

Azionisti: 1567

Teste: 29

Azionisti in proprio: 19

Azionisti in delega:

DE* delega alla persona fisica sopra indicata con il numero della scheda magnetica

**D delega alla persona fisica sopra indicata con il numero della scheda magnetica (votazioni effettuate alla postazione assistita)

RI * rannoveranza levale alla persona fisica sopra indicata con il numero della scheda magnetica


Assemblea Ordinaria del 28 aprile 2017

LISTA ESITO DELLE VOTAZIONI

Oggetto: Approvazione bilancio esercizio 2016

FAVOREVOLI

Cognome	Tot. Voti	Proprio	Delega
**D	9.313		9.313
**D	3.610		3.610
**D	221		221
**D	114		114
**D	1.789		1.789
**D	120		120
**D	25.106		25.106
**D	6.779		6.779
**D	2.850		2.850
**D	7.580		7.580
**D	223.000		223.000
**D	364		364
**D	944		944
**D	437		437
**D	964		964
**D	496		496
**D	2.020		2.020
**D	156		156
**D	269		269
**D	1.542		1.542
**D	779		779
**D	3.685		3.685
**D	46.800		46.800
**D	6.640		6.640
**D	20.900		20.900
**D	47.200		47.200
**D	6.832		6.832
**D	206		206
**D	3.266		3.266
**D	14.411		14.411
**D	149		149
**D	47.207		47.207
**D	269		269
**D	8.350		8.350
**D	9.210		9.210
**D	22.600		22.600
**D	12.900		12.900
**D	442		442
**D	1.012		1.012
**D	1.374		1.374
**D	1.028		1.028
**D	1.228		1.228
**D	1.571		1.571
**D	419		419
**D	7.680		7.680



Pagina 31

DE* delega alla persona fisica sopra indicata con il numero della scheda magnetica

**D delega alla persona fisica sopra indicata con il numero della scheda magnetica (votazione effettuata alla postazione assistita)

RL* rappresentanza legale alla persona fisica sopra indicata con il numero della scheda magnetica

Azionisti: 1567

Teste: 29

Azionisti in proprio: 19

Azionisti in delega: 1548

Assemblea Ordinaria del 28 aprile 2017

LISTA ESITO DELLE VOTAZIONE

Oggetto: Approvazione bilancio esercizio 2016

FAVOREVOLI

Cognome	Tot. Voti	Proprio	Delega
**D	1.317		1.317
**D	849		849
**D	388		388
**D	1.257		1.257
**D	719		719
**D	772		772
**D	1.185		1.185
**D	497		497
**D	875		875
**D	1.455		1.455
**D	497		497
**D	108		108
**D	1.537		1.537
**D	87.232		87.232
**D	6.832		6.832
**D	14.516		14.516
**D	1.838		1.838
**D	3.542		3.542
**D	4.952		4.952
**D	12.295		12.295
**D	16.932		16.932
**D	2.769		2.769
**D	38.142		38.142
**D	12.557		12.557
**D	253		253
**D	173.940		173.940
**D	82.635		82.635
**D	431		431
**D	59		59
**D	6.342		6.342
**D	1.360		1.360
**D	543		543
**D	1.400		1.400
**D	334		334
**D	646		646
**D	850		850
**D	18.504		18.504
**D	2.600		2.600
**D	91.300		91.300
**D	2.766		2.766
**D	31		31
**D	880		880
**D	35.908		35.908
**D	2.374		2.374
**D	2.243		2.243

Pagina 32

DE* delega alla persona fisica sopra indicata con il numero della scheda magnetica

**D delega alla persona fisica sopra indicata con il numero della scheda magnetica (votazione effettuata alla postazione assistita)

RL* rappresentanza legale alla persona fisica sopra indicata con il numero della scheda magnetica

Testo: 29

Azionisti: 1567

Azionisti in delega:

Azionisti in proprio: 19

Assemblea Ordinaria del 28 aprile 2017

LISTA ESITO DELLE VOTAZIONE
 Oggetto: Approvazione bilancio esercizio 2016

FAVOREVOLI

Cognome	Tot. Voti	Proprio	Delega
**D JEL INTERNATIONAL EQUITY FUND LLC	9.143		9.143
**D THE JBUT MASTER INVESTMENT PARTNERSHIP LLP	504		504
**D JIK INVESTMENTS, L.P	3.025		3.025
**D NTGI-QM COMMON DAILY EAFE INDEX FUND - NON LENDING	18.151		18.151
**D LAKE AVENUE INVESTMENTS LLC	3.473		3.473
**D LEGAL & GENERAL MSCI EAFE FUND, LLC	6.912		6.912
**D LTW GROUP HOLDINGS, LLC	2.116		2.116
**D LTW INVESTMENTS LLC	3.879		3.879
**D LUNA LLC	74		74
**D LOY PARTNERSHIP, LLC	669		669
**D MF INTERNATIONAL FUND LLC	285		285
**D 82A HOLDINGS, LLC	276		276
**D THE PHILIPPE FUND - INTERNATIONALEQUITIES LLC	6.903		6.903
**D CINDY SPRINGS, LLC	4.010		4.010
**D NTGI-QM COMMON DAILY ALL COUNWD EX-US INV MKT INDEX F NONLEND	4.574		4.574
**D RDM LIQUID LLC	6.558		6.558
**D RAMI PARTNERS, LLC	2.941		2.941
**D SENTINEL INTERNATIONAL TRUST	639		639
**D SIM GLOBAL BALANCED TRUST.	301		301
**D GLOBAL BOND FUND	7.691		7.691
**D FCM INTERNATIONAL LLC	297		297
**D SUSTAINABLE INSIGHT GLOBAL ESG PASSIVE PLUS FUND, LLC	100		100
**D K INVESTMENTS SH LIMITED	24.235		24.235
**D LEGAL & GENERAL MSCI EAFE SL FUND, LLC	5.811		5.811
**D NTGI-QM COMMON DAILY EAFE INDEX FUND - LENDING	12.663		12.663
**D NTGI - QM COMM DAILY ALL COUNTRY WD EX-US EQ INDEX F - LEND	7.296		7.296
**D NTCC COLLECTIVE FUNDS FOR GRANTOR TRUSTS	3.131		3.131
**D UNITED NATIONS JOINT STAFF PENSION FUND	700.355		700.355
**D INTERNATIONAL MONETARY FUND STAFF RETIREMENT PLAN	3.054		3.054
**D UNIT NAT RELIEF AND WORKS AG FOR PALEST REF IN THE NEAR EAST	1.003		1.003
**D THE MARATHON-LONDON INTERNATIONAL INVESTMENT TRUST I	665.235		665.235
**D THE MARATHON-LONDON GLOBAL INVESTMENT TRUST I	3.822		3.822
**D NATIONAL COUNCIL FOR SOCIAL SECURITY FUND, P.R.C	18.871		18.871
**D NATIONAL COUNCIL FOR SOCIAL SECURITY FUND, P.R.C	27.059		27.059
**D FIDELITY SALEM STREET TRUST: FIDELITY FLEX INTERN INDEX FUND	19		19
**D FIDELITY SALEM STREET TRUST FIDELITY SERIES GLOBAL EX U.S. INDEX FUND	37.037		37.037
**D NORTHERN TRUST - FULLY TAXED ACCT	1.206		1.206
**D PEPSICO CANADA ULC MASTER TRUST	8.872		8.872
**D HAGFORS LIMITED	2.101		2.101
**D BLUE SKY GROUP	19.312		19.312
**D BLUE SKY GROUP	69.887		69.887
**D NEW ZEALAND SUPERANNUATION FUND	31.650		31.650
**D NEW ZEALAND SUPERANNUATION FUND	9.762		9.762
**D QIC INTERNATIONAL EQUITIES FUND	1.362		1.362
**D QUEENSLAND INVESTMENT TRUST NO 2	2.191		2.191

Pagina 33

DE* delega alla persona fisica sopra indicata con il numero della scheda magnetica

**D delega alla persona fisica sopra indicata con il numero della scheda magnetica (votazione elettronica assistita)

RL* rappresentanza legale alla persona fisica sopra indicata con il numero della scheda magnetica

Azionisti: 29

Tisc: 29

Azionisti in delega: 1548

Azionisti in proprio: 19

Azionisti in proprio: 19

Azionisti in proprio: 19



Assemblea Ordinaria del 28 aprile 2017

LISTA ESITO DELLE VOTAZIONI

Oggetto: Approvazione bilancio esercizio 2016

FAVOREVOLI

Cognome	Tot. Voti	Proprio	Delega
**D	5.639		5.639
**D	3.099		3.099
**D	3.742		3.742
**D	3.640		3.640
**D	1.921		1.921
**D	8.792		8.792
**D	24.000		24.000
**D	6.000		6.000
**D	3.000		3.000
**D	5.265		5.265
**D	2.869		2.869
**D	6.291		6.291
**D	25.420		25.420
**D	7.226		7.226
**D	36.990		36.990
**D	116		116
**D	52.485		52.485
**D	528		528
**D	1.880		1.880
**D	152.510		152.510
**D	241		241
**D	123.645		123.645
**D	56.973		56.973
**D	28.284		28.284
**D	5.022		5.022
**D	427		427
**D	339.034		339.034
**D	534		534
**D	176		176
**D	331		331
**D	267		267
**D	6.041		6.041
**D	1.019		1.019
**D	35.104		35.104
**D	1.675.907		1.675.907
**D	5.448		5.448
**D	4.141		4.141
**D	18.435		18.435
**D	500		500
**D	1.009		1.009
**D	36.800		36.800
**D	21.700		21.700
**D	16.710		16.710
**D	100.267		100.267
**D	2.409		2.409

Pagina 34

DE* delega alla persona fisica sopra indicata con il numero della scheda magnetica
 **D delega alla persona fisica sopra indicata con il numero della scheda magnetica (votazione effettuata alla postazione assistita)
 RL* rappresentanza legale alla persona fisica sopra indicata con il numero della scheda magnetica

Azionisti: 1567
 Azionisti in proprio: 19

Teste: 29
 Azionisti in delega: 1

104

LISTA ESITO DELLE VOTAZIONI

Oggetto: Approvazione bilancio esercizio 2016

FAVOREVOLI

Cognome	Tot. Voti	Proprio	Delega
**D	100.000		100.000
**D	9.682		9.682
**D	140.860		140.860
**D	112.169		112.169
**D	115.175		115.175
**D	18.745		18.745
**D	27.038		27.038
**D	4.481		4.481
**D	1.533		1.533
**D	14.288		14.288
**D	163.545		163.545
**D	4.026		4.026
**D	3.903		3.903
**D	10.586		10.586
**D	13.818		13.818
**D	24.216		24.216
**D	5.222		5.222
**D	3.028.652		3.028.652
**D	1.824		1.824
**D	16.104		16.104
**D	5.107		5.107
**D	5.685		5.685
**D	2.364		2.364
**D	5.821		5.821
**D	9.330		9.330
**D	73.501		73.501
**D	6.340		6.340
**D	6.186		6.186
**D	5.139		5.139
**D	6.719		6.719
**D	10.967		10.967
**D	1.067		1.067
**D	50.472		50.472
**D	8.782		8.782
**D	671		671
**D	1.033		1.033
**D	997		997
**D	127.992		127.992
**D	6.185		6.185
**D	507		507
**D	92.675		92.675
**D	89.055		89.055
**D	8.839		8.839
**D	1.287		1.287
**D	158.300		158.300



Pagina 35

DE* delega alla persona fisica sopra indicata con il numero della scheda magnetica

**D delega alla persona fisica sopra indicata con il numero della scheda magnetica (voce azionista assistita)

RL* rappresentanza legale alla persona fisica sopra indicata con il numero della scheda magnetica

Tiscit: 29

Azionisti in delega: 1548

Azionisti: 1567

Azionisti in proprio: 19

Assemblea Ordinaria del 28 aprile 2017

LISTA ESITO DELLE VOTAZIONI

Oggetto: Approvazione bilancio esercizio 2016

FAVOREVOLI

Cognome	Tot. Voti	Proprio	Delega
**D SSGA GROSS ROLL UP UNIT TRUST	5.609		5.609
**D NORTHERN TRUST INVESTMENT FUNDS PUBLIC LIMITED COMPANY	14.925		14.925
**D LEGAL & GENERAL AUTHORISED CONTRACTUAL SCHEME	2.203		2.203
**D MARATHON UCITS COMMON CONTRACTUAL FUND	11.715		11.715
**D ILLINOIS STATE BOARD OF INVESTMENT	18.348		18.348
**D BANCO NACIONAL DE PANAMA, ACTING AS TRUSTEE OF THE FIDEICOMISO DE FONDO DE AHORRO DE PANAMA	1.235		1.235
**D STICHTING BEDRIJFST VOOR HET SCHOONMAAK EN GLAZ	4.403		4.403
**D KOMMUNAL LANDSPENSJONSKASSE GJENSIDIG FORSIKRINGSSELSKAP	11.207		11.207
**D ABU DHABI RETIREMENT PENSIONS AND BENEFITS FUND	13.745		13.745
**D STICHTING DOUWE EGBERTS PENSIOENFONDS	6.590		6.590
**D STICHTING PENSIOENFONDS CAMPINA	1.227		1.227
**D STICHTING BEDRIJFST VOOR HET BEROEPSVERVOER OVER DE WEG	212.382		212.382
**D STICHTING PENSIOENFONDS ING	10.264		10.264
**D VERDIPAPIRFONDET KLP AKSJEGLOBAL INDEX 1	24.967		24.967
**D VERDIPAPIRFONDET KLP AKSJEUROPA INDEKS 1	10.360		10.360
**D NORTHERN TRUST UCITS FGR FUND	35.911		35.911
**D STG PFDS CORP EXPRESS MANDAAT ALLIANCE CAPITA	483		483
**D STG PFDS V.D. GRAFISCHE	60.640		60.640
**D STG PFDS AHOLD	8.311		8.311
**D ST. SPOORWEGPFDS MANDAAT BLACKROCK	3.370		3.370
**D STICHTING PENSIOENFONDS OPENBAAR VERVOER	705		705
**D STG PFDS ACHMEA MANDAAT BLACKROCK	8.660		8.660
**D STG BEDRIJFSTAKPFDS V H	2.128		2.128
**D ST BFDVS VD LANDBOUW MANDAAT BLACKROCK	55.370		55.370
**D STG BPF VD DETAILHANDEL MND BLACKROCK MSCI EMEA	29.933		29.933
**D PETTELAAR EFFECTENBEW. INZ. SNSRESP. IND. FND	35.185		35.185
**D AMUNDI SIF EUROPEAN EQUITY INDEX FUND	616		616
**D AMUNDI FUNDS EQUITY GLOBAL LUXURY LIFESTYLE	31.858		31.858
**D AMUNDI FUNDS EQUITY EURO RISK PARITY	9.406		9.406
**D FONDACO ROMA EURO BALANCED CORE	74		74
**D G FUND TOTAL RET. ACTIONS ALL CAP EUROPE	43.400		43.400
**D FONDAZIONE ROMA SIF - EQUITY SLEEP	1.099		1.099
**D ACTIF CANTON CREDIT AGRICOLE	961.000		961.000
**D ACTIF CANTON ICL	145.250		145.250
**D AREVA DIVERSIFIE OBLIGATAIRE	9.485		9.485
**D NATIXIS ASSET MANAGEMENT SA	16.684		16.684
**D FCP HAMELIN DIVERSIFIE FLEX III	9.650		9.650
**D FCP GROUPAMA PHARMA DIVERSIFIE	7.700		7.700
**D FCP CONTI GESTION	5.500		5.500
**D IBM FRANCE	3.664		3.664
**D FCP HAMELIN DIVERSIFIE FLEX II	2.617		2.617
**D GRD ACTIONS ZONE EURO	15.646		15.646
**D BNP PARIBAS APOLLINE ACTIONS EURO	54.858		54.858
**D FCP PHARMA PARFRANCE	36.051		36.051
**D FCP ECUREUIL RETRAITE ACTIONS 3	40.819		40.819

Pagina 36

DE* delega alla persona fisica sopra indicata con il numero della scheda magnetica

**D delega alla persona fisica sopra indicata con il numero dell'RL*

RL* rappresentanza legale alla persona fisica sopra indicata con il numero della scheda magnetica

Tctst: 29

Azionisti: 1567

Azionisti in delega:

Azionisti in proprio: 19

106

LISTA ESITO DELLE VOTAZIONE
 Oggetto: Approvazione bilancio esercizio 2016

FAVOREVOLI

Cognome	Tot. Voti	Proprio	Delega
**D FCP FMS 1	20.958		20.958
**D CMP ACP ACTIONS LT	9.935		9.935
**D FCP CARPIMKO EUROPE	8.648		8.648
**D FCP CNP GGR	1.455		1.455
**D FCP CG ACTIONS EUROPE	62.376		62.376
**D FCP RSI EURO P	22.694		22.694
**D FCP ICARE	2.374		2.374
**D FCP CARPIMKO ACTIONS LO	80.000		80.000
**D FCP AVE 620	1.000		1.000
**D FCP NOBC SAPAR	4.500		4.500
**D FCP AMUNDI HORIZON	7.986		7.986
**D ROTONDE	4.600		4.600
**D FCP VILLIERS DIAPASON	7.949		7.949
**D FCP PORTFOLIO LCR ACTIONS	4.723		4.723
**D PALATINE ASSET MANAGEMENT S.A.	57.000		57.000
**D FCP MISTRAL 1	9.304		9.304
**D FCP GROUPAMA EUROPE STOCK	400		400
**D FCP GRANDE EUROPE	8.660		8.660
**D ASSURDIX	15.088		15.088
**D ABP DIVERSIFIE	103.115		103.115
**D FCP AMUNDI ETF MSCI EUROPE EX EMU PEA UCITS ETF	63.154		63.154
**D RENAISSANCE EUROPE	614.148		614.148
**D CPER SILVER AGE	205.831		205.831
**D ECOFI ACTIONS SCR	6.545		6.545
**D FCP COLOMBES 6	5.790		5.790
**D ATOUT EUROPE CORE +	6.141		6.141
**D ATOUT EUROPE SMART BETA	1.936		1.936
**D AMUNDI ACTIONS INTLES SMART BE	78		78
**D LCL ACTIONS EUROPE SMART BETA	676		676
**D LCL ACTIONS EUROPE CORE +	2.564		2.564
**D SICAV BBM V-FLEX	16.501		16.501
**D FCP BEST BUSINESS MODELS	180.000		180.000
**D PALATINE MEDITERRANEA SICAV	2.000		2.000
**D SICAV UNIGESTION	21.000		21.000
**D SICAV CONSERVATEUR UNISIC	20.000		20.000
**D FCP ARCA FLOLIEGE	7.000		7.000
**D BRIDGEWATER PURE ALPHA TRADING COMPANY II, LTD	360.312		360.312
**D TORON CAPITAL MARKETS INC.	475		475
**D CIDEL ASSET MANAGEMENT INC	1.208		1.208
**D ALAMOSA LLC	197		197
**D CF INTERNATIONAL STOCK INDEX FUND ONE	10.977		10.977
**D DT INTERNATIONAL STOCK INDEX FUND ONE	13.210		13.210
**D MARANIC II LLC	543		543
**D CARL VICTOR PAGE MEMORIAL FDN	1.885		1.885
**D HOAG FAMILY TRUST - APERIO	938		938



LISTA ESITO DELLE VOTAZIONE

Oggetto: Approvazione bilancio esercizio 2016

FAVOREVOLI

Cognome	Tot. Voti	Proprio	Delega
**D	224		224
**D	117		117
**D	200.496		200.496
**D	11.201		11.201
**D	13.076		13.076
**D	13.840		13.840
**D	12.642		12.642
**D	20.362		20.362
**D	76.709		76.709
**D	738.500		738.500
**D	65.067		65.067
**D	34.446		34.446
**D	2.239		2.239
**D	134.749		134.749
**D	4.066		4.066
**D	226		226
**D	11.400		11.400
**D	15.381		15.381
**D	42.476		42.476
**D	143		143
**D	1.705		1.705
**D	52.007		52.007
**D	54.334		54.334
**D	44.456		44.456
**D	4.800		4.800
**D	59.085		59.085
**D	39.755		39.755
**D	5.579		5.579
**D	1.211		1.211
**D	59		59
**D	41.938		41.938
**D	175.032		175.032
**D	7.474		7.474
**D	167		167
**D	12.765		12.765
**D	8.867		8.867
**D	79		79
**D	159		159
**D	67		67
**D	172.222		172.222
**D	2.459		2.459
**D	980		980
**D	2.534		2.534
**D	440		440
**D	364		364

Pagina 38

DE* delega alla persona fisica sopra indicata con il numero della scheda magnetica

**D delega alla persona fisica sopra indicata con il numero dell' scheda magnetica (votazione effettuata alla postazione assistita)

D approvazione inviata alla persona fisica sopra indicata con il numero della scheda magnetica

Testo: 29

Azionisti in delega:

Azionisti: 1567

Azionisti in proprio: 19

Assemblea Ordinaria del 28 aprile 2017

LISTA ESITO DELLE VOTAZIONE
Oggetto: Approvazione bilancio esercizio 2016

9	Cognome	
DE*	PASQUALI LUIGI	
	PASQUALI VITTORIO	
	Totale voti	391.398.910
	Percentuale votanti %	98.152802
	Percentuale Capitale %	80.792713

FAVOREVOLI

Tot. Voti	Proprio	Delega
450		450



Pagina 39

DE* delega alla persona fisica sopra indicata con il numero della scheda magnetica
 **D delega alla persona fisica sopra indicata con il numero della scheda magnetica (votazione effettuata alla postazione assistita)
 RL* rappresentanza legale alla persona fisica sopra indicata con il numero della scheda magnetica

Azionisti: 1567
 Azionisti in proprio: 19

Teste: 29
 Azionisti in delega: 1548

Assemblea Ordinaria del 28 aprile 2017ESITO VOTAZIONE

Oggetto : **Attribuzione utile e distribuzione dividendo**

Hanno partecipato alla votazione:

n° **1.575** legittimati ai sensi di legge a rappresentare in proprio o per delega n° **398.764.885** azioni az. ordinarie

Hanno votato:

		%AZIONI ORDINARIE RAPPRESENTATE (Quorum deliberativo)	%AZIONI AMMESSE AL VOTO	%CAP.SOC. (
Favorevoli	398.336.797	99,892647	99,892647	82,224834
Contrari	16.265	0,004079	0,004079	0,003357
Astenuti	411.823	0,103275	0,103275	0,085009
Non Votanti	0	0,000000	0,000000	0,000000
Totale	398.764.885	100,000000	100,000000	82,313200

Assemblea Ordinaria del 28 aprile 2017

LISTA ESITO DELLE VOTAZIONE

Oggetto: **Attribuzione utile e distribuzione dividendo**

Cognome
 8 CARDARELLI ANGELO.
 **D DEUTSCHE BANK TRUST COMPANY AMERICAS

Totale voti 16.265
 Percentuale votanti % 0,004079
 Percentuale Capitale % 0,003357

CONTRARI

Tot. Voti	Proprio	Delega
16.265		16.265



Pagina 1

DE* delega alla persona fisica sopra indicata con il numero della scheda magnetica

**D delega alla persona fisica sopra indicata con il numero della scheda magnetica (votazione effettuata alla postazione assistita)

RI.* rappresentanza legale alla persona fisica sopra indicata con il numero della scheda magnetica

Azionisti:	1	Teste:	1
Azionisti in proprio:	0	Azionisti in delega:	1

Assemblea Ordinaria del 28 aprile 2017

LISTA ESITO DELLE VOTAZIONI

Oggetto: **Attribuzione utile e distribuzione dividendo**

Cognome	Tot. Voti	Proprio	Delega
203			
COLOMBO FRANCESCA			
**D	6.660		6.660
ETICA SGR SPA F.DO ETICA AZIONARIO			
**D	14.400		14.400
ETICA SGR SPA F.DO ETICA BILANCIATO			
**D	2.889		2.889
ETICA SGR SPA F.DO ETICA RENDITA BILANCIATA			
**D	3.600		3.600
ETICA SGR SPA F.DO ETICA RENDITA OBBLIGAZIONARIO MISTO			
7			
CARDARELLI ANGELO			
**D	9.485		9.485
AREVA DIVERSIFIE OBLIGATAIRE			
**D	16.684		16.684
NATIXIS ASSET MANAGEMENT SA			
**D	9.304		9.304
FCP MISTRAL 1			
**D	200.496		200.496
FCP MIROVA EURO SUSTAINABLE EQUITY			
8			
CARDARELLI ANGELO.			
**D	148.305		148.305
DEUTSCHE BANK TRUST COMPANY AMERICAS			

Totale voti 411.823

Percentuale votanti % 0,103275

Percentuale Capitale % 0,083009

ASTENUTI

Azionisti: 9
Azionisti in proprio: 0Teste: 3
Azionisti in delega: 9

Pagina 2

DE* delega alla persona fisica sopra indicata con il numero della scheda magnetica
 **D delega alla persona fisica sopra indicata con il numero della ; magnetica (votazione effettuata alla postazione assistita)
 D* partecipazione tramite alla persona fisica sopra indicata con il ; via dalla scheda magnetica

Assemblea Ordinaria del 28 aprile 2017

LISTA ESITO DELLE VOTAZIONE

Oggetto: **Attribuzione utile e distribuzione dividendo**

Cognome	
Totale voti	0
Percentuale votanti %	0.000000
Percentuale Capitale %	0.000000


NON VOTANTI

Tot. Voti	Proprio	Delega
-----------	---------	--------

Azionisti:	0	Totale:	0
Azionisti in proprio:	0	Azionisti in delega:	0

Pagina 3

DE* delega alla persona fisica sopra indicata con il numero della scheda magnetica
 **D delega alla persona fisica sopra indicata con il numero della scheda magnetica (votazione effettuata alla postazione assistita)
 RL* rappresentanza legale alla persona fisica sopra indicata con il numero della scheda magnetica



Assemblea Ordinaria del 28 aprile 2017

LISTA ESITO DELLE VOTAZIONI

Oggetto: Attribuzione utile e distribuzione dividendo

	Cognome	Tot. Voti	Proprio	Delega
1	BAXA ANTONIO	30	30	
10	DEL VECCHIO MARISA	339.300	339.300	
101	GANDOLA ADRIANO	4.500	4.500	
DE*	GANDOLA ROBERTO	500		500
DE*	GRAMATICA NICOLETTA	9.000		9.000
102	BARDIN ROMOLO	65.500		65.500
DE*	DEL VECCHIO PAOLA	2.836.200		2.836.200
DE*	ENGLER ELISABETH	302.846.957		302.846.957
DE*	DELFIN S.A.R.L.I.	275.278		275.278
DE*	PARSUS S.A.	35	35	
103	VILLA ARMANDO	2.100.000		2.100.000
104	PELLEGRINI LUCIANO	400	400	
DE*	LUNEM SARL	487.500	487.500	
105	MANNI PIA TERESA	3.837		3.837
106	ZAMPILLO NICOLETTA	100		100
11	PRIMATIVO LIBERO	400		400
DE*	GENERALI INVESTMENTS EUROPE SGR SPA	75	75	
13	CALDAROLA CLAUDIA	300	300	
DE*	CALDAROLA PAOLO LODOVICO	2.700	2.700	
DE*	ROSCIO SIMONA CATERINA	600		600
14	LOMBARDO MARCO	250		250
2	MERAVIGLIA VANDA MARIA	200	200	
201	ZAMBELLINI SERGIO	15.000	15.000	
DE*	FANTONI MARIANGELA	45	45	
202	SONZOGNI GIANSAANTO	1	1	
DE*	SONZOGNI SIMONE	70	70	
204	TATULLI SERGIO	60	60	
205	VERONESI SANDRO	261	261	
206	DA CORTA ALESSANDRO	500		500
207	CROCE MARIO	110		110
3	SELLERI GIACOMO	1.700	1.700	
301	RENCUROSÌ VALTER MARIO	1.000	1.000	
302	CASIGLIANI TOMMASO	500	500	
304	MAGNANI DUILIO	817		817
DE*	GRONDA GABRIELLA	26.665		26.665
305	TURATI INNOCENTINA	9.685		9.685
DE*	TURATI ANNAMARIA RAFFAELLA	4.301		4.301
4	BRAMBILLA FRANCESCO			
5	ZANDEGIACOMO DE ZORZI FRANCESCO			
6	MAGNANI MARZIO			
7	CARDARELLI ANGELO			
**D	BLACKROCK ACTIVE SELECTION FUND			
**D	BLACKROCK INDEX SELECTION FUND			
**D	ARK LIFE ASSURANCE COMPANY LIMITED			
**D	GERANA SICAV-SIF S.A.			

Pagina 4

DE* delega alla persona fisica sopra indicata con il numero della scheda magnetica

**D delega alla persona fisica sopra indicata con il numero della : magnetica (votazione effettuata alla postazione assistita)

RL* rappresentanza legale alla persona fisica sopra indicata con il numero della scheda magnetica

Teste: 29

Azionisti in delega: 1

Azionisti: 1567

Azionisti in proprio: 19

LISTA ESITO DELLE VOTAZIONI

Oggetto: Attribuzione utile e distribuzione dividendo

FAVOREVOLI

Cognome	Tot. Voti	Proprio	Delega
**D THE JUPITER GLOBAL FUND SICAV	767.974		767.974
**D T. ROWE PRICE FUNDS SICAV	154		154
**D MORGAN STANLEY INVESTMENT FUNDS	77		77
**D HELABA INVEST KAPITALANLAGEGESELLSCHAFT MBH	25.600		25.600
**D SHARES EUROPE SELECTION	5.586		5.586
**D NMM3 EUEQ JAM ACCOUNT	2.726		2.726
**D WIF- EUROPE OPPORTUNITIES	25.000		25.000
**D WIF-EUROPE DISCOVERY FUND	42.900		42.900
**D METZLER INVESTMENT GMBH	39.067		39.067
**D SCOTIA PRIVATE GLOBAL EQUITY POOL	75.500		75.500
**D SCHWAB INTERNATIONAL INDEX FUND	42.574		42.574
**D JTSB STB DAIWA STOCK INDEX FUND 9807	4.100		4.100
**D JAPAN TRUSTEE SERVICES BANK LTD	1.716		1.716
**D THE MASTER TRUST BANK OF JAPAN LTD	401.071		401.071
**D NN (L)	53.652		53.652
**D ING DIRECT	11.954		11.954
**D FIDELITY SAL ST SPARTAN GLOBAL EX US IN	21.059		21.059
**D SCHWAB FUNDAMENTAL INTER LARGE COMP IN F	8.009		8.009
**D FSP - RETAILING PORTFOLIO	149.700		149.700
**D FISHER INVESTMENTS FOREIGN EQUITY COLLEC	32.755		32.755
**D SEI INSTITUTIONAL MANAGED TRUST MULTI-AS	2.908		2.908
**D FIDELITY SAL ST T SPARTAN TOTAL INT IN F	2.012		2.012
**D ADVISOR MANAGED TRUST - TACTICAL OFFENSI	4.904		4.904
**D THE ADV. INNER C.CORNERST.AD.GL.PUB.EQ. F	3.463		3.463
**D GLOBAL X SCIENTIFIC BETA EUROPE ETF	436		436
**D BBH&CO BOS CUST FOR SEI INST INT TR EQUITY ACADIAN	109.261		109.261
**D PANAGORA RISK PARITY M.A.C.FD	575		575
**D SELECT EQUITY MASTER	534.137		534.137
**D HSBC GROUP HONG KONG LOCAL STAFF RETIREMENT BENEFIT SCHEME	693		693
**D BNP PARIBAS FLOREAL 70	10.102		10.102
**D BNP PARIBAS FLOREAL 30	8.769		8.769
**D FCP FIMA FRANCE PME	4.113		4.113
**D FCP NEULLY ACTIONS	5.385		5.385
**D AREVA DIVERSIFIE DYNAMIQ	9.801		9.801
**D CONTI FLEXIBLE	4.478		4.478
**D FCP BNP PARIBAS ACTIONS EUROPE	14.075		14.075
**D FCP BNPP ACTIONS EUROLAND	184.840		184.840
**D CAMGESTION ACT. CROISS.	33.969		33.969
**D CAMGESTION AVENIR INVES.	18.019		18.019
**D FCP VALMAT 6	5.214		5.214
**D FCP CAMGEST VALEURS EURO	89.338		89.338
**D FCP REMIVALOR 2	6.465		6.465
**D FCP GERISO	669		669
**D FCP DIVERS D&O CAMGEST	16.066		16.066
**D FCP SELINGA INVEST.	2.500		2.500



Pagina 5

DE* delega alla persona fisica sopra indicata con il numero della scheda magnetica

**D delega alla persona fisica sopra indicata con il numero della scheda magnetica (votazioni effettuate alla posizione assistita)

RL* rappresentanza legale alla persona fisica sopra indicata con il numero della scheda magnetica

Azionisti: 29

Azionisti in delega: 1548

Azionisti: 1567

Azionisti in proprio: 19

Assemblea Ordinaria del 28 aprile 2017

LISTA ESITO DELLE VOTAZIONI

Oggetto: Attribuzione utile e distribuzione dividendo

FAVOREVOLI

Cognome	Tot. Voti	Proprio	Delega
**D FCP IRP AUTO ACTIONS EU	44.150		44.150
**D FCP SAKKARAH 2	10.600		10.600
**D EPARGNE DIVERSIFIE KINGFISHER	16.475		16.475
**D FCP SAKKARAH 5	15.900		15.900
**D AUXIF AVENIR	6.000		6.000
**D FCP BNP PARIBAS BEST SELECTION EURO	29.236		29.236
**D FCP SYCOMORE EUROPEAN RECOVERY	14.280		14.280
**D FCP SYCOMORE EUROPEAN GROWTH	54.700		54.700
**D FCP NATIO FONDS MONACO REVENUS	10.443		10.443
**D FCP BNP PARIBAS ACTIONS EUROLAND	21.998		21.998
**D FCP NF COMPTES GERES	7.075		7.075
**D FCP NF GALILEE	7.869		7.869
**D FCP NATIO FDS ATHENES INVEST N5	48.786		48.786
**D FCP SAINT MARTIN 3	54.150		54.150
**D FCP HP ACTIONS LAZARD	57.950		57.950
**D HENDERSON INSTIT EUROP INDEX OPP FUND	13.267		13.267
**D CAISSE DES DEPOTS ET CONSIGNATIONS	1.000.620		1.000.620
**D CANDRIAM BELGIUM MANDAT FRF	153.312		153.312
**D FONDS DE RESERVE POUR LES RETRAITES	7.109		7.109
**D ROBECO NV	12.125		12.125
**D WITAN INVESTMENT TRUST PLC	42.448		42.448
**D ALLIANZGI FONDS NASPA PENSIONS FONDS	1.300		1.300
**D ALLIANZGI FONDS AFE	1.181		1.181
**D SVCO III FONDS	4.000		4.000
**D SVCO FONDS	5.000		5.000
**D ALLIANZGI FONDS PENSIONS	1.715		1.715
**D ALLIANZGI FONDS PFALCO	7.060		7.060
**D ALLIANZGI FONDS PF2	3.175		3.175
**D ALLIANZGI FONDS PF1	7.450		7.450
**D ALLIANZGI FONDS TIBUR	835		835
**D ALLIANZGI FONDS ALCO	1.000		1.000
**D PRCO COFONDS I	5.000		5.000
**D LHCO FONDS	7.500		7.500
**D ALLIANZGI FONDS TSF	1.277		1.277
**D DBI FONDS ACU K	15.060		15.060
**D ALLIANZGI FONDS AKTIEN EUROPA	5.000		5.000
**D BAYVK A4 FONDS	10.283		10.283
**D UNIVERSAL-CAV	6.085		6.085
**D GA FUND L	532		532
**D THREE BRIDGES UCITS FUND	6.634		6.634
**D UBAM	82.264		82.264
**D BNP PARIBAS LI	377.483		377.483
**D BNP PARIBAS A FUND	37.224		37.224
**D PARVEST	872.256		872.256
**D METROPOLITAN RENTASTRO	55.668		55.668

Pagina 6

DE* delega alla persona fisica sopra indicata con il numero della scheda magnetica

**D delega alla persona fisica sopra indicata con il numero della scheda magnetica (votazione effettuata alla postazione assistita)

D* delega alla persona fisica sopra indicata con il numero della scheda magnetica

Teste: 29

Azionisti in delega: 1

Azionisti: 1567

Azionisti in proprio: 19

LISTA ESITO DELLE VOTAZIONI

Oggetto: Attribuzione utile e distribuzione dividendo

FAVOREVOLI

Cognome	Tot. Voti	Proprio	Delega
**D BNP PARIBAS B PENSION BALANCED	183.684		183.684
**D BNP PARIBAS B PENSION STABILITY	11.741		11.741
**D BNP PARIBAS B INVEST	4.520		4.520
**D BNP PARIBAS FUND III NV	1.201		1.201
**D LEMBAGA TABUNG AMANAH PEKERJA	1.235		1.235
**D BPOFF M AND D TWO	120.700		120.700
**D IPAC SPEC INV STR INT SHARE STR NO 9	619		619
**D AMP CAP UNHEDGED GL SHS MULTI MAN FUND	3.064		3.064
**D MERCER UNHEDGED OVERSEAS SHARES TRUST	1.430		1.430
**D AUSTRALIAN CATHOLIC SUPERAN RETIREM FUND	1.522		1.522
**D INSURANCE COMMISSION OF WESTERN AUSTRALI	54.066		54.066
**D ENHANCED INDEX INTERNATIONAL SHARE FUND	18.773		18.773
**D TCORPIM INDEXED INT SHARE (UNHEDGED) F	1.842		1.842
**D WHOLESAL E UNIT TRUST MSCI GLOB INDEX SHS	1.722		1.722
**D WHOLESAL E UNIT TRUST GLOBAL SHARES F 3	1.433		1.433
**D WHOLESAL E GLOBAL EQUITY INDEX FUND	782		782
**D AMP INTERNATIONAL EQUITY INDEX FUND	24.272		24.272
**D UNISUPER	2.002		2.002
**D TELEVIE CAP 1087 FCP SGM	43		43
**D FCP MOLINEL 15	3.136		3.136
**D FCP MOLINEL 14	1.164		1.164
**D FCP MOLINEL 11	2.836		2.836
**D ACM CAP 1066	160		160
**D ACM CAP 1050	305		305
**D ACM CAP 1048	31		31
**D ACM CAP 1046	85		85
**D ACM CAP 1044	95		95
**D ACM CAP 1043	59		59
**D ACM CAP 1042	55		55
**D ACM CAP 1034	84		84
**D ACM CAP 1026	134		134
**D ACM CAP 1025	115		115
**D ACM CAP 1024	114		114
**D ACM CAP 1013	130		130
**D ACM CAP 1009	103		103
**D ACM CAP 1008	143		143
**D ACM CAP 1006	100		100
**D ACM CAP 1005	68		68
**D ACM CAP 1004	100		100
**D F F M 26	701		701
**D SICAV FADELIS INVEST	965		965
**D FCP SERENIS ALLEGRO 1165	1.565		1.565
**D FCP LES TROIS FONTAINES	381		381
**D FCP SERENIS MEZZO 1157	1.000		1.000
**D FCP DIRTEC	2.001		2.001

Pagina 7

DE* delega alla persona fisica sopra indicata con il numero della scheda magnetica

**D delega alla persona fisica sopra indicata con il numero della scheda magnetica (votazione effettuata alla postazione assistita)

RL* rappresentanza legale alla persona fisica sopra indicata con il numero della scheda magnetica

Azionisti: 1567
Azionisti in proprio: 19Teste: 29
Azionisti in delega: 1548

Assemblea Ordinaria del 28 aprile 2017

LISTA ESITO DELLE VOTAZIONI

Oggetto: Attribuzione utile e distribuzione dividendo

FAVOREVOLI

Cognome	Tot. Voti	Proprio	Delega
**D FCP SERENIS ALLEGRO 1144	3.446		3.446
**D SICAV METISS	2.500		2.500
**D FCP SACRE COEUR	6.608		6.608
**D FCP DUPONT AND CO	735		735
**D FCP PYRENEES GLOBAL	1.135		1.135
**D FCP JPA	750		750
**D LES BRUYERES	750		750
**D FCP JCD FIVE	1.500		1.500
**D FCP_CAGNI	2.500		2.500
**D FCP SERENIS ADAGIO 1109	2.522		2.522
**D FCP MILLENAIRE	2.895		2.895
**D FCP CATILLON 1	1.395		1.395
**D FCP SERENIS CAP 1103	297		297
**D SERENIS CAP 1101	2.927		2.927
**D FCP SERENIS CAP 1099	100		100
**D FCP YORELA	6.699		6.699
**D PI CH - EUROPEAN EX SWISS EQUITIES TRACKER EX SL	4.907		4.907
**D PI CH-WORLD EX SWISS EQUITIES TRACKER US	11.599		11.599
**D BANQUE PICTET & CIE SA	10.694		10.694
**D GLOBAL OPPORTUNITY FUND	5.110		5.110
**D CADMOS-GULE EUROPEAN ENGAGEMENT FUND	7.000		7.000
**D PICTET-EUROPE INDEX	34.017		34.017
**D SHINKO GLOBAL EQUITY INDEX MOTHER FUND	375		375
**D WORLD EQUITY ACTIVE MOTHER FUND	11.097		11.097
**D FTSE-EDHEC RISK EFFICIENT INT DEVELOPED COUNTRIES INDEX	571		571
**D GIVI GLOBAL EQUITY FUND CLT AC	1.438		1.438
**D RBC FUNDS LUX	1.955		1.955
**D ALPHA UCITS SICAV	50.000		50.000
**D QUABESTIO CAPITAL FUND	695		695
**D COMGEST GROWTH PLC	703.044		703.044
**D UNIVERSE THE CMI GLOBAL NETWORK FUND	23.409		23.409
**D OFI MULTI SELECT	10.000		10.000
**D SWISS RE EUROPE S.A	80.000		80.000
**D BLACKROCK INSTITUTIONAL POOLED FUND PLC	4.566		4.566
**D SHELL TRUST (BERMUDA) LTD AS TRUSTEE OF THE SHELL OVERSEAS C.P. FUND	8.358		8.358
**D SHELL TRUST (BERMUDA) LIMITED AS TRUSTEE	2.164		2.164
**D NFS LIMITED TRAFALGAR COURT LES BANQUES	6.468		6.468
**D NFS LIMITED TRAFALGAR COURT LES BANQUES	6.723		6.723
**D SAS TRUSTEE CORPORATION	16.712		16.712
**D H.E.S.T. AUSTRALIA LIMITED	14.258		14.258
**D TEACHERS' RETIREMENT SYSTEM OF THE CITY OF NEW YORK	9.512		9.512
**D INTECH INTER SHARES HIGH OPPORTUN. TRUST	3.162		3.162
**D UBS GLOBAL ASSET MANAGEMENT LIFE LTD	40.776		40.776
**D BANCO CENTRAL DE TIMOR EST	12.570		12.570
**D THE THOMSON HOLDINGS INC.GROUP PENSION P	24.000		24.000

Pagina 8

DE* delega alla persona fisica sopra indicata con il numero della scheda magnetica

**D delega alla persona fisica sopra indicata con il numero della scheda magnetica (votazione effettuata alla postazione assistita)

RL* rappresentanza legale alla persona fisica sopra indicata con il numero della scheda magnetica

Testo: 29

Azionisti in dot.gr: 1

Azionisti: 1567

Azionisti in proprio: 19

LISTA ESITO DELLE VOTAZIONE

Oggetto: Attribuzione utile e distribuzione dividendo

Cognome	Tot. Voti	Proprio	Delega
**D	1.955		1.955
**D	449		449
**D	13.040		13.040
**D	838		838
**D	28.473		28.473
**D	16.386		16.386
**D	21.801		21.801
**D	120.500		120.500
**D	4.080		4.080
**D	704		704
**D	12.108		12.108
**D	87		87
**D	934		934
**D	324		324
**D	54.900		54.900
**D	4.244		4.244
**D	15.092		15.092
**D	3.652		3.652
**D	811		811
**D	148.000		148.000
**D	2.280.000		2.280.000
**D	5.149		5.149
**D	4.803		4.803
**D	13.035		13.035
**D	1.995		1.995
**D	1.137		1.137
**D	7.038		7.038
**D	64		64
**D	62		62
**D	5.670		5.670
**D	102.524		102.524
**D	10.148		10.148
**D	31.728		31.728
**D	6.860		6.860
**D	3.510		3.510
**D	447.956		447.956
**D	25.782		25.782
**D	10.863		10.863
**D	833		833
**D	2.144		2.144
**D	2.041		2.041
**D	8.770		8.770
**D	31.349		31.349
**D	18.923		18.923
**D	134.925		134.925

FAVOREVOLI

Cognome	Tot. Voti	Proprio	Delega
**D	1.955		1.955
**D	449		449
**D	13.040		13.040
**D	838		838
**D	28.473		28.473
**D	16.386		16.386
**D	21.801		21.801
**D	120.500		120.500
**D	4.080		4.080
**D	704		704
**D	12.108		12.108
**D	87		87
**D	934		934
**D	324		324
**D	54.900		54.900
**D	4.244		4.244
**D	15.092		15.092
**D	3.652		3.652
**D	811		811
**D	148.000		148.000
**D	2.280.000		2.280.000
**D	5.149		5.149
**D	4.803		4.803
**D	13.035		13.035
**D	1.995		1.995
**D	1.137		1.137
**D	7.038		7.038
**D	64		64
**D	62		62
**D	5.670		5.670
**D	102.524		102.524
**D	10.148		10.148
**D	31.728		31.728
**D	6.860		6.860
**D	3.510		3.510
**D	447.956		447.956
**D	25.782		25.782
**D	10.863		10.863
**D	833		833
**D	2.144		2.144
**D	2.041		2.041
**D	8.770		8.770
**D	31.349		31.349
**D	18.923		18.923
**D	134.925		134.925

Pagina 9

DE* delega alla persona fisica sopra indicata con il numero della scheda magnetica

*D delega alla persona fisica sopra indicata con il numero della scheda magnetica (votazione effettuata alla postazione assistita)

RL* rappresentanza legale alla persona fisica sopra indicata con il numero della scheda magnetica

Azionisti: 1567

Tscit: 29

Azionisti in delega: 1548

Azionisti in proprio: 19



Assemblea Ordinaria del 28 aprile 2017

LISTA ESITO DELLE VOTAZIONI

Oggetto: Attribuzione utile e distribuzione dividendo

FAVOREVOLI

Cognome	Tot. Voti	Proprio	Delega
**D	10.255		10.255
**D	9.502		9.502
**D	192.571		192.571
**D	223.649		223.649
**D	5.389		5.389
**D	14.698		14.698
**D	64.657		64.657
**D	12.558		12.558
**D	178.759		178.759
**D	214.179		214.179
**D	10.146		10.146
**D	246.551		246.551
**D	6.439		6.439
**D	81.800		81.800
**D	8.910		8.910
**D	2.503		2.503
**D	19.301		19.301
**D	21.679		21.679
**D	5.614		5.614
**D	7.335		7.335
**D	24.874		24.874
**D	402.119		402.119
**D	10.876		10.876
**D	132		132
**D	3.901		3.901
**D	4.576		4.576
**D	780		780
**D	7.394		7.394
**D	8.165		8.165
**D	41.249		41.249
**D	59.559		59.559
**D	79.205		79.205
**D	9.331		9.331
**D	2.229		2.229
**D	81		81
**D	1.610		1.610
**D	471		471
**D	11.285		11.285
**D	5.900		5.900
**D	6.755		6.755
**D	3.190		3.190
**D	541		541
**D	7.400		7.400
**D	16.373		16.373
**D	80.000		80.000

Pagina 10

DE* delega alla persona fisica sopra indicata con il numero della scheda magnetica

**D delega alla persona fisica sopra indicata con il numero della scheda magnetica (votazione effettuata alla postazione assistita)

RL* rappresentanza legale alla persona fisica sopra indicata con il numero della scheda magnetica

Testo: 29-

Azionisti in delega: 1

Azionisti: 1567

Azionisti in proprio: 19

LISTA ESITO DELLE VOTAZIONE

Oggetto: Attribuzione utile e distribuzione dividendo

FAVOREVOLI

Cognome	Tot. Voti	Proprio	Delega
**D FRANKLIN SIERRA NON US EQUITY TRUST	45.000		45.000
**D FM KIRBY DTD TRUST 1/3/75 FBO JEFFERSON W KIRBY	185		185
**D UBS MSCI WORLD MINIMUM VOLATILITY INDEX	17.313		17.313
**D REG RETR EMPL MANUELS VILLE MONTREAL	2.758		2.758
**D RBC EUROPEAN DIVIDEND FUND	30.421		30.421
**D MANULIFE INTERNATIONAL EQUITY INDEX FUND	743		743
**D HEX FOSSIL FUEL-FREE ACWI F BUREAU 4200	1.293		1.293
**D HEXAVEST WORLD FUND	44.745		44.745
**D HEXAVEST EUROPE FUND	54.620		54.620
**D RBC EUROPEAN EQUITY FUND	1.659.349		1.659.349
**D FONDS COMMUN REG RETRAITE UNIVERSIT LAV	914		914
**D BOMBARDIER TRUST(CANADA) GLOBAL EQUIT FU	3.018		3.018
**D THE BOMBARDIER TRUST (UK)	2.141		2.141
**D DFC GLOBAL EQUITY FUND	17.392		17.392
**D RBC INTERNATIONAL EQUITY FUND	136.031		136.031
**D RBC BALANCED FUND	71.714		71.714
**D MFS INTERNATIONAL EQUITY FUND	22.475		22.475
**D BEUTEL GOODMAN TOTAL WORLD EQUITY FUND	640		640
**D BEUTEL GOODMAN GLOBAL FUND	69.500		69.500
**D BEUTEL GOODMAN INTERNATIONAL EQ FND	38.700		38.700
**D BEUTEL GOODMAN BALANCED FUND	199.300		199.300
**D MANITOBA TELECOM SERV&PARTICIP SUBS EMPL	509		509
**D RBC GLOBAL BALANCED FUND	18.193		18.193
**D CIDEL BANK & TRUST INC AS TRUSTEE	710		710
**D RBC TOR POOLED CLTS A/C	2.800		2.800
**D REGENT STRAT EUROPEAN EQUITY	17.502		17.502
**D CENTRAL FINANCE BOARD METHODIST CHURCH	1.420		1.420
**D SOUTH YORKSHIRE PENSIONS AUTHORITY	33.000		33.000
**D WEST MIDLANDS METROPOLITAN AUT PENS FD	37.000		37.000
**D WEST YORKSHIRE PENSION FUND	100.000		100.000
**D BBH INTERNATIONAL EQUITY FUND	396.313		396.313
**D VANGUARD GLOBAL EQUITY FUND	16.703		16.703
**D VANGUARD EUROPEAN STOCK INDEX FUND	285.815		285.815
**D VANGUARD DEVELOPED MARKETS INDEX FUND	720.266		720.266
**D FIDELITY FUNDS SICAV	250.659		250.659
**D GIM SPECIALIST INVESTMENT FUNDS	2.111		2.111
**D VANGUARD TOTAL WORLD STOCK INDEX FUND	35.325		35.325
**D VANGUARD FTSE ALL-WORLD EX US INDEX FUND	239.609		239.609
**D VANGUARD FUNDS PLC	33.787		33.787
**D VANGUARD INVESTMENT SERIES, PLC	240.911		240.911
**D HSBC SEUL BRANCH ACTING AS TRUSTEE FOR BARING GLOBAL DYNAMIC ASSET ALLOCATION MASTER FUND	65		65
**D IRCOM RETRAITE DIVERSIFIE	25.506		25.506
**D FCP ALM ACTIONS EURO	313.080		313.080
**D FCP SAKKARAH 7	4.097		4.097
**D AXA FRANCE VIE	8.217		8.217

Pagina 11

DE* delega alla persona fisica sopra indicata con il numero della scheda magnetica

**D delega alla persona fisica sopra indicata con il numero della scheda magnetica (votazione effettuata alla postazione assistita)

RL* rappresentanza legale alla persona fisica sopra indicata con il numero della scheda magnetica

Teste: 29

Azionisti in delega: 1.548

Azionisti: 1567

Azionisti in proprio: 19



Assemblea Ordinaria del 28 aprile 2017

LISTA ESITO DELLE VOTAZIONE

Oggetto: Attribuzione utile e distribuzione dividendo

FAVOREVOLI

Cognome	Tot. Voti	Proprio	Delega*
**D AXA FRANCE VIE	44.613		44.613
**D AXA FRANCE VIE	33.000		33.000
**D AXA CORPORATE SOLUTIONS ASSURANCE	100.290		100.290
**D AXA FRANCE VIE	27.000		27.000
**D AXA FRANCE VIE	31.000		31.000
**D AXA FRANCE VIE	70.988		70.988
**D LA MUTUELLE SAINT CHRISTOPHE	4.528		4.528
**D AXA FRANCE VIE	2.868		2.868
**D AXA INVESTMENT MANAGERS DE GMSH	63.000		63.000
**D AXA EURO DIVIDEND D	7.243		7.243
**D AXA EURO DIVIDEND L	23.000		23.000
**D AXA EURO DIVIDEND S	60.299		60.299
**D AXA EURO DIVIDEND K	40.000		40.000
**D AXA LEBEN AG	322.638		322.638
**D FCP CM-CIC SILVER ECONOMIE	7.989		7.989
**D FCP BRONGNIART PATRIMOINE	13.936		13.936
**D SICAV MOLINEL 16	2.564		2.564
**D FCP SERENIS ADAGIO 1118	1.120		1.120
**D SICAV C I P E C	7.500		7.500
**D FCP GAILLON SECTORIEL	6.386		6.386
**D FCP UNION EUROPE	210.000		210.000
**D CONSTRUCTION AND BUILDING UNIONS SUPERAN	1		1
**D FIDUCIARY TRUST COMPANY INTERNATIONAL AS	3.428		3.428
**D VANGUARD INTERNATIONAL SHARE INDEX FUND	44.352		44.352
**D ONEPATH LOW VOLATILITY GLOBAL EQ IN POOL	8.381		8.381
**D ONEPATH GLOBAL SHARES LARGE CAP UNHEDGED	19.047		19.047
**D CARBON AWARE INTERNATIONAL SHARES FUND	2.222		2.222
**D EQ ADVISORS TRUST - AXA SMARTBETA EQUITY	300		300
**D AVIVA LIFE & PENSIONS UK LIMITED	21.764		21.764
**D UNIVERSITIES SUPERANNUATION SCHEME	129.338		129.338
**D VANGUARD TOTAL INTERNATIONAL STOCK INDEX	1.949.351		1.949.351
**D VANGUARD FID COMPANY EUROPEAN STOCK INDE	9.730		9.730
**D AVIVA LIFE AND PENSIONS UK LIMITED	32.050		32.050
**D STICHTING DEPOSITARY APG DEVELOPED MARKETS EQUITY MINIMUM VOLATILITY POOL	246.665		246.665
**D 1290 FUNDS - 1290 SMARTBETA EQUITY FUND	300		300
**D FTSE ALL WORLD INDEX FUND	8.985		8.985
**D FRIENDS LIFE LIMITED	35.183		35.183
**D REASSURE LIMITED	5.616		5.616
**D HSBC EUROPEAN INDEX FUND	31.193		31.193
**D FRIENDS LIFE AND PENSIONS LIMITED	2.432		2.432
**D HSBC EFPS PLC	10.987		10.987
**D HSBC GLOBAL INVESTMENT FUNDS	2.316		2.316
**D AXA ASSICURAZIONI SPA	58.905		58.905
**D SC EUROPEAN EQUITIES PASSIVE FUND	2.012		2.012
**D SC EUROPEAN EQUITIES FUND	7.126		7.126

Pagina 12

DE* delega alla persona fisica sopra indicata con il numero della scheda magnetica
 **D delega alla persona fisica sopra indicata con il numero della s magnetica (votazione effettuata alla postazione assistita)
 **D delega alla persona fisica sopra indicata con il n. della scheda magnetica

Teste: 29

Azionisti in delega: 1.

Azionisti: 1567

Azionisti in proprio: 19

LISTA ESITO DELLE VOTAZIONI

Oggetto: Attribuzione utile e distribuzione dividendo

FAVOREVOLI


Cognome	Tot. Voti	Proprio	Delega
**D AXA PORTUGAL SEGUROS SA	9.135		9.135
**D TRUST E CUSTODY SERVICES BANK LTD	12.452		12.452
**D TRUST & CUSTODY SERVICES BANK LTD AS TRUSTEE FOR PENSTON INVESTMENT FUND TRUST NUMBER 21	721		721
**D LOMBARD ODIER FUNDS (SWITZERLAND) SA I3D	22.101		22.101
**D SWISS NATIONAL BANK	1.060.196		1.060.196
**D GAM INVESTMENT MANAGEMENT (SWITZERLAND) LTD.	120.284		120.284
**D FCP GROUPAMA AAEAXA	2.018		2.018
**D FCP MICHELETT UK TUNNEL	827		827
**D FCP ASTORG FLEXIBLE ALLOCATION	5.227		5.227
**D FCP ASTORG CROISSANCE EMERGING	7.201		7.201
**D DEL VECCHIO CLAUDIO	2.831.000		2.831.000
**D AZL NFJ INTERNATIONAL VALJE FUND	696		696
**D BMO FBO NEW BROOKDALE PR GTBNTR	903		903
**D NKB SII EUROPE GROWTH	3.530		3.530
**D NKB SII GLOBAL AKTIER MIN RISIKO	28.780		28.780
**D CITI RETIREMENT SAVINGS PLAN	42.465		42.465
**D EMPLOYEES RETIREMENT SYSTEM OF TEXAS	181.700		181.700
**D DEUTSCHE XTRKS MSCI ALL WORLD HDG	728		728
**D DREYFUS SEL MGR LS THREE BRIDGES	13.384		13.384
**D DREYFUS STRATEGIC BETA GLOBAL EQ FD	46		46
**D PRHF PHS HARDING LOEVNER	18.000		18.000
**D BOK MCM DM PEQ	1		1
**D SUBSIDIZED SCHOOLS P FUND NORTHERN	4.205		4.205
**D ING INVESTMENT MANAGEMENT	27.981		27.981
**D AOHT HAI RHUMBLINE EAFE	97		97
**D HRCD RPMT HAP RHUMBLINE EAFE	92		92
**D PS FTSE LO BT EQ WT PORT	3.513		3.513
**D KAPITALFORENINGEN EMD INVEST, GLOBALE AK TIER/II	3.527		3.527
**D KAPITALFORENINGEN EMD INVEST, GLOBALE AK TIER/III	4.983		4.983
**D GREAT WEST MFS INTERNATIONAL GR FD	18.222		18.222
**D EARNEST PARTNERS	11.749		11.749
**D 55005 UF GLOBALE AKTIER II	20.172		20.172
**D NKB INVEST GLOBALE AKTIER BASIS	6		6
**D RPTCL GRPE ARP MAG	1.110		1.110
**D NYKKREDIT INVEST TAKTISK ALLOKERING	19		19
**D NKB 31019 MM INVEST GLOBALE AKTIER	5.788		5.788
**D NKB 31020 MM INVEST GLOBALE AKT AKK	2.726		2.726
**D NKB 10513 GLOBAL DIVERSIFIED	7.227		7.227
**D 56053 IP GLOBAL EQUITIES I	8.922		8.922
**D 70030 PD GLOBALE AKTIER VII	15.760		15.760
**D GOLDMAN SACHS GMS ERISA GROUP TRUST	16.530		16.530
**D WILLIAM BLAIR NONUS EQUITY LILCLC	64.585		64.585
**D NONUS EQUITY MGRS PORT I W BLAIRIR	17.049		17.049
**D TACS NONUS EQUITY CORE MKT CONTINU	19.866		19.866
**D PS FTSERAFI EU UCITS ETF BNYMTCIL	100		100

Pagina 13

DE* delega alla persona fisica sopra indicata con il numero della scheda magnetica

**D delega alla persona fisica sopra indicata con il numero della scheda magnetica (votazione effettuata alla postazione assistita)

RL* rappresentanza legale alla persona fisica sopra indicata con il numero della scheda magnetica

Azionisti: 1567 Teste: 29
Azionisti in proprio: 19 Azionisti in delega: 1548

Assemblea Ordinaria del 28 aprile 2017

LISTA ESITO DELLE VOTAZIONI

Oggetto: Attribuzione utile e distribuzione dividendo

FAVOREVOLI

Cognome	Tot. Voti	Proprio	Delega
**D PS FTSE RAFI DEVEL MAR EXUS PORT	5.852		5.852
**D PRU INV PRT INC PRU BALANCED FD	339		339
**D PSF GLOBAL PORTFOLIO WB	52.911		52.911
**D GREAT WEST INTERNATIONAL INDEX FUND	1		1
**D DESERET MMRP FISHER INVESTMENTS	1		1
**D NATIONAL BANK TRUST			
**D PFI INTL EQUITY INDEX FUND	8.062		8.062
**D BNYTD CF PURLSIMA EAFE TOTAL RTN FD	12.087		12.087
**D PFI GLOBAL MULTI STRATEGY FD AQ	1.543		1.543
**D CTJ RE STANLIB GLOBAL EQUITY FD AB	22.371		22.371
**D CTJ RE STANLIB GLOBAL EQ HOSKING	1.200		1.200
**D PACIFIC LIFE CORP	13.841		13.841
**D IQ 50 PERCENT HEDGED FTSE INTL ETF	348		348
**D IQ 50 PERCENT HEDGED FTSE EURO ETF	2.662		2.662
**D DEP QF SSGA NONUS EQUITY H1	1.487		1.487
**D DEP QF SSGA NONUS EQUITY R2	1.197		1.197
**D DEP QF SSGA NONUS EQUITY B1	1.546		1.546
**D DEP QF SSGA NONUS EQUITY B2	764		764
**D GS ACTIVE BETA INTL EQUITY ETF	927		927
**D GS ACTIVE BETA INTL EQUITY ETF	21.246		21.246
**D GS ACTIVE BETA EUROPE ETF	2.577		2.577
**D DB FISHER INVEST	18.725		18.725
**D BLACKROCK GLOBAL FUNDS	38.254		38.254
**D DEUTSCHE XTRK MSCI EMU HDG EQ ETF	1.874		1.874
**D VOYA INTERNATIONAL INDEX PORTFOLIO	189		189
**D EARNEST	55.914		55.914
**D CC COL EAFE Q UN 2	1.100		1.100
**D CC COL EAFE Q UN 1	800		800
**D GNPF COL EAFE GINNA Q	1.000		1.000
**D NMPP COL EAFE NMP Q	800		800
**D DAEC NQ SSGA TAX	290		290
**D DAEC Q SSGA INTL TC	274		274
**D NEXTERA DB WILLIAM BLAIR INTL PENSION PLANS OF NEXTERA ENERGY INC AND ITS AFFILIATES	41.574		41.574
**D PB SSGA INTL EQ TAX	2.146		2.146
**D PS6F STATE STREET INTL EQ	8.047		8.047
**D SR5F PARAMETRIC DELTA SHIFT	433		433
**D SEMBRA ENERGY PENSION MASTER TRUST	5.963		5.963
**D TEACHERS' RETIREMENT SYSTEM OF LOUISIANA	1		1
**D AIF 21106 LPI AKT GLOBALE II	34.475		34.475
**D BLL AQUILA LIFE EUROPEAN EQUITY	351.959		351.959
**D BLL ASCENT LIFE EUROPEAN	7.214		7.214
**D BLL AQUILA LIFE GLOBAL MINIMUM	18.675		18.675
**D BLL AQUILA LIFE MSCI WORLD FUND	27.749		27.749
**D PFI MULTI MGR EQTY LNG SHRT FD TBC	13.285		13.285
**D PMRF PHS PENSION HARDING	6.000		6.000
**D M1RF FISHER FRN LRG	41.800		41.800

Pagina 14

DE* delega alla persona fisica sopra indicata con il numero della scheda magnetica

**D delega alla persona fisica sopra indicata con il numero della scheda magnetica (votazione effettuata alla postazione assistita)

D1 * assicurazione triennale alla persona fisica sopra indicata con il numero della scheda magnetica

Teste: 29

Azionisti in delega: 1

Azionisti: 1567

Azionisti in proprio: 19

Assemblea Ordinaria del 28 aprile 2017

LISTA ESITO DELLE VOTAZIONI

Oggetto: Attribuzione utile e distribuzione dividendo

FAVOREVOLI

Cognome	Tot. Voti	Proprio	Delega
**D	48.205		48.205
**D	11.674		11.674
**D	607		607
**D	23.605		23.605
**D	196		196
**D	1.818		1.818
**D	310.089		310.089
**D	21.122		21.122
**D	23.430		23.430
**D	247.107		247.107
**D	12.545		12.545
**D	7.647		7.647
**D	72.882		72.882
**D	98.758		98.758
**D	5.101		5.101
**D	125.116		125.116
**D	126.640		126.640
**D	13		13
**D	3.027		3.027
**D	7.000		7.000
**D	33.000		33.000
**D	627		627
**D	3.065		3.065
**D	747		747
**D	21.300		21.300
**D	4.013		4.013
**D	219.469		219.469
**D	5.431		5.431
**D	47.325		47.325
**D	7.051		7.051
**D	2.594		2.594
**D	907		907
**D	22.384		22.384
**D	1.530		1.530
**D	916		916
**D	40.435		40.435
**D	8.932		8.932
**D	49.378		49.378
**D	13.432		13.432
**D	2.512		2.512
**D	8.332		8.332
**D	148		148
**D	48.960		48.960
**D	2.055		2.055
**D	4.000		4.000



Pagina 15

DE* delega alla persona fisica sopra indicata con il numero della scheda magnetica

**D delega alla persona fisica sopra indicata con il numero della scheda magnetica (votazione effettuata alla postazione assistita)

RL* rappresentanza legale alla persona fisica sopra indicata con il numero della scheda magnetica

Azionisti: 29

Azionisti in delega: 1548

Azionisti in proprio: 19

LISTA ESITO DELLE VOTAZIONE
 Oggetto: Attribuzione utile e distribuzione dividendo

FAVOREVOLI

Cognome	Tot. Voti	Proprio	Delega
**D	8.538		8.538
**D	130.125		130.125
**D	1.260		1.260
**D	1.446		1.446
**D	673		673
**D	20.310		20.310
**D	15.199		15.199
**D	28.176		28.176
**D	27.115		27.115
**D	8.800		8.800
**D	23.009		23.009
**D	6.162		6.162
**D	2.007		2.007
**D	3.810		3.810
**D	2.600		2.600
**D	1.118		1.118
**D	6.300		6.300
**D	4.526		4.526
**D	2.050		2.050
**D	4.493		4.493
**D	38.631		38.631
**D	3.181		3.181
**D	2.519		2.519
**D	479		479
**D	11.361		11.361
**D	526		526
**D	6.118		6.118
**D	5.599		5.599
**D	7.930		7.930
**D	11.173		11.173
**D	819		819
**D	246		246
**D	238		238
**D	18.003		18.003
**D	15.000		15.000
**D	210		210
**D	434		434
**D	718		718
**D	279		279
**D	2.999		2.999
**D	239.970		239.970
**D	175		175
**D	4.259		4.259
**D	5.287		5.287
**D	2.567		2.567

Pagina 16

DE* delega alla persona fisica sopra indicata con il numero della scheda magnetica
 **D delega alla persona fisica sopra indicata con il numero della scheda magnetica (votazione effettuata alla postazione assistita)
 RL* rappresentanza legale alla persona fisica sopra indicata con il numero della scheda magnetica

Azionisti: 1567

Tesi: 29

Azionisti in delega: 1;

Azionisti in proprio: 19

LISTA ESITO DELLE VOTAZIONE

Oggetto: Attribuzione utile e distribuzione dividendo

FAVOREVOLI

Cognome	Tot. Voti	Proprio	Delega
**D	1		1
IADF WELLMARK FISHER INV	3.640		3.640
RZSF1501 GLOBAL EQ HEXEVEST	12.743		12.743
IIIF III MARATHON INTERNATIONAL	154.910		154.910
AP7 EQUITY FUND	5.872		5.872
ALASKA PERMANENT FUND CORPORATION	14.517		14.517
ALASKA PERMANENT FUND CORPORATION	26.322		26.322
BPS LEGAL AND GENERAL EUR BPSLGEUR	5.217		5.217
HRMF MFS INSTITUTIONAL AD	108.444		108.444
1253 APG DME CORE EU	63.478		63.478
2023 APG DME CON DISC	160.139		160.139
2049 APG DME ARROWST	23.000		23.000
UA LOCAL UNION OFFICERS AND EMPLOYEES PENSION FUND	1.506		1.506
SSGA GLOBAL TEMC STRAT POOL	2.580		2.580
MASSEY INTECH	149		149
CEP DEP IP EURO EX UK ENH IND FD	4.133		4.133
PANAGORA RISK PARITY MULTI ASSET MASTER FUND LTD	16.726		16.726
ARCH RE LTD COMGEST EURO EQUITY	762		762
MIDDLETOWN WORKS HOURLY AND SALARIED UNION RETIREES HEALTH CARE FUND	2.019		2.019
AON HEMITT COLLECTIVE INVESTMENT TRUST	62.891		62.891
CPA COP PSERS MARATHON	25.366		25.366
CPA COP PSERS ACMI X US INDEX	21.250		21.250
CPU COP PMRS JARISLOWSKY FRASER	35.855		35.855
CPZ COP SERS MCM MSCI WORLD X US	133.275		133.275
ENSGN PEAK FISHER INVESTMENTS	330.015		330.015
ENSGN PEAK SELECT EQUITY	1.784		1.784
LOUISIANA STATE ERS MSCI EXUS INDEX	59.807		59.807
NV PERS MELLON CAPITAL INDEX	32.339		32.339
NV PERS SSGA EAFE INDEX	1.023		1.023
NV RBIF ALLNCEBRNSTN INTL EQ	18.577		18.577
NCUF BR EAFE IC GROWTH	48.188		48.188
TEA BLACKROCK INC INTL	1.363		1.363
UTC EDHEC BLACKROCK UNITED TECHNOLOGIES CORPORATION MASTER RETIREMENT	11.317		11.317
UTC MFS INVESTMENT MGMT	1.901		1.901
AST GS MULTI ASSET PORT LIQ PDHB	2.083		2.083
SP VAN DE NEDERLANDSCHE BANK	8.881		8.881
MIN DEF PF OMAN MARATHON EAFE	1.189		1.189
POOL RE L AND G MSCI EQ	7.159		7.159
BLL AQUIL LIFGLO3000 FMEN WHT INDEF	183.772		183.772
AST INTL GROWTH WB PD51	5.700		5.700
PSF SP INTL GROWTH WB PD71	194.957		194.957
AST ADVANCED STRAT WB PD14	1.314		1.314
PENN SERIES DEV INTL INDEX FUND	16.173		16.173
PHC SSGA EQ	11.306		11.306
PF INTERNATIONAL LARGE CAP FUND	93.572		93.572
BNYMTD BLK CONT EUR EQ TRCK FD INV			

Pagina 17

Azionisti: 1567

Teste: 29

Azionisti in proprio: 19

Azionisti in delega: 1548

DE* delega alla persona fisica sopra indicata con il numero della scheda magnetica

**D delega alla persona fisica sopra indicata con il numero della scheda magnetica (votazione effettuata alla postazione assistita)

RL* rappresentanza legale alla persona fisica sopra indicata con il numero della scheda magnetica



LISTA ESITO DELLE VOTAZIONI

Oggetto: Attribuzione utile e distribuzione dividendo

FAVOREVOLI

Cognome	Tot. Voti	Proprio	Delega
**D	23.781		23.781
**D	69.231		69.231
**D	1.886		1.886
**D	30.000		30.000
**D	124.469		124.469
**D	123.012		123.012
**D	50.057		50.057
**D	2.576		2.576
**D	11.792		11.792
**D	178.895		178.895
**D	10.105		10.105
**D	33.063		33.063
**D	947		947
**D	61.685		61.685
**D	153.900		153.900
**D	5.094		5.094
**D	3.071		3.071
**D	800.545		800.545
**D	60.035		60.035
**D	11.184		11.184
**D	2		2
**D	19.300		19.300
**D	8.569		8.569
**D	32.155		32.155
**D	76.048		76.048
**D	5		5
**D	4.228		4.228
**D	38.382		38.382
**D	40.017		40.017
**D	49.710		49.710
**D	2.341		2.341
**D	1.308		1.308
**D	219		219
**D	155.000		155.000
**D	171.932		171.932
**D	9.734		9.734
**D	55.377		55.377
**D	2.131		2.131
**D	3.721		3.721
**D	38.499		38.499
**D	156.800		156.800
**D	1.115.502		1.115.502
**D	5.761		5.761
**D	289.473		289.473
**D	37.382		37.382

Pagina 18

DF* delega alla persona fisica sopra indicata con il numero della scheda magnetica
 **D delega alla persona fisica sopra indicata con il numero della scheda magnetica (votazione effettuata alla postazione assistita)
 RL* rappresentanza legale alla persona fisica sopra indicata con il numero della scheda magnetica

Testo: 29

Azionisti: 1567

Azionisti in proprio: 19

Azionisti in delega:

Assemblea Ordinaria del 28 aprile 2017

LISTA ESITO DELLE VOTAZIONI

Oggetto: Attribuzione utile e distribuzione dividendo

FAVOREVOLI

Cognome	Tot. Voti	Proprio	Delega
**D BBH TRUSTEE SER (IE) LIMITD	17.939		17.939
**D MASSMUTUAL SELECT BLACKROCK GL	15.943		15.943
**D METZLER UNIVERSAL TRUST METZ T	25.900		25.900
**D METZLER INTERNATIONAL INVESTME	5.800		5.800
**D BNP PAM	63.865		63.865
**D CIPAV DIVERSIFIE	30.793		30.793
**D CAVOM DIVERSIFIE	9.888		9.888
**D CIPAV ALOIS	10.707		10.707
**D IRCEC DIVERSIFIE	5.261		5.261
**D AIM EQUITY EMU 1	62.196		62.196
**D ALLIANZ ASAC ACT EUR	22.543		22.543
**D AIM EQUITY EUROPE PG VIE	40.781		40.781
**D SG ACTIONS EUROPE MULTIGESTION	1.135		1.135
**D ETOILE CONSOMMATION EUROPE	11.000		11.000
**D OFI MARKET NEUTRAL EQUITY	14.475		14.475
**D FAMILY VALUES	8.000		8.000
**D SG ACTIONS LUXE	167.749		167.749
**D SG ACTIONS FRANCE	6.920		6.920
**D SG ACTIONS EUROPE	8.384		8.384
**D SG ACTIONS EUROPE LARGE CAP	1.872		1.872
**D AZ CREATIONS 2	9.915		9.915
**D ETOILE GESTION	516		516
**D OFI AM	11.388		11.388
**D AZ VIE PG ACTIONS	137.172		137.172
**D ALLIANZ VIE	12.376		12.376
**D ALLIANZ VIE ACE ACTIONS	44.006		44.006
**D AZ VIE PFON RETRAITE ACTION	51.082		51.082
**D PIONEER FUNDS - ITALIAN EQUITY	43.046		43.046
**D VANDAM STREET FUND L.P SELECT EQUITY GROUP LP	1.854		1.854
**D UBS FUND MANAGEMENT (SWITZERLAND) AG	71.937		71.937
**D UBS FUND MANAGEMENT(LUXEMBOURG) SA	70		70
**D UBS GLOBAL SOLUTIONS - GLOBAL EQUITIES EUR	1.620		1.620
**D UBS GLOBAL SOLUTIONS - GLOBAL EQUITIES II EUR	1.499		1.499
**D FOCUSED SICAV GLOBAL EQUITY STRATEGY (USD)	442		442
**D UBS (LUX) STRATEGY XTRA SICAV	87		87
**D P2 UBS SRI GLOBAL EQUITY	995		995
**D GOVERNMENT OF NORWAY	3.441.200		3.441.200
**D ENERGY SUPER	39.400		39.400
**D MLC INVESTMENTS, MLC LIMITED	332.433		332.433
**D MLC INVESTMENTS, MLC LIMITED	598		598
**D VICTORIAN SUPERANNUATION FUND	7.683		7.683
**D VICTORIAN SUPERANNUATION FUND	88.447		88.447
**D WM POOL - EQUITIES TRUST NO. 72	11.072		11.072
**D NORCES BANK	40.545		40.545
**D AEGON CUSTODY B.V	28.280		28.280



Pagina 19

DE* delega alla persona fisica sopra indicata con il numero della scheda magnetica

**D delega alla persona fisica sopra indicata con il numero della scheda magnetica (votazione effettuata alla postazione assistita)

RL* rappresentanza legale alla persona fisica sopra indicata con il numero della scheda magnetica

Azionisti: 1567

Azionisti in proprio: 19

Azionisti in delega: 1548

Teste: 29

LISTA ESITO DELLE VOTAZIONI

Oggetto: Attribuzione utile e distribuzione dividendo

FAVOREVOLI

Cognome	Tot. Voti	Proprio	Delega
**D	2.619		2.619
**D	58.926		58.926
**D	188.654		188.654
**D	4.460		4.460
**D	334.011		334.011
**D	333.214		333.214
**D	608.890		608.890
**D	30.500		30.500
**D	35.157		35.157
**D	317		317
**D	10.781		10.781
**D	2.940		2.940
**D	796		796
**D	31		31
**D	1.040		1.040
**D	1.648		1.648
**D	8.371		8.371
**D	13.231		13.231
**D	277.739		277.739
**D	82.939		82.939
**D	288		288
**D	49.500		49.500
**D	16.356		16.356
**D	71.588		71.588
**D	2.153		2.153
**D	3.179		3.179
**D	1.492		1.492
**D	19.285		19.285
**D	8.781		8.781
**D	660		660
**D	14.779		14.779
**D	19.246		19.246
**D	5.802		5.802
**D	12.924		12.924
**D	43.692		43.692
**D	1.056.188		1.056.188
**D	1.002		1.002
**D	24.165		24.165
**D	2.039		2.039
**D	1.411		1.411
**D	1.883		1.883
**D	28.498		28.498
**D	4.425		4.425
**D	21.166		21.166
**D	9.023		9.023

Pagina 20

DEF* delega alla persona fisica sopra indicata con il numero della scheda magnetica
 **D delega alla persona fisica sopra indicata con il numero della scheda magnetica (votazione effettuata alla postazione assistita)
 RT* mancanza/assenza finale alla persona fisica sopra indicata con il numero della scheda magnetica

Azionisti: 1567

Teste: 20

Azionisti in proprio: 19

Azionisti in delega:

LISTA ESITO DELLE VOTAZIONE

Oggetto: Attribuzione utile e distribuzione dividendo

FAVOREVOLI

Cognome	Tot. Voti	Proprio	Delega
**D SIEFLORE BANAMEX BASICA 3 SA DE CV	12.281		12.281
**D SIEFLORE BANAMEX BASICA 4-SA DE CV.	13.785		13.785
**D STICHTING MN SERVICES AANDELENFONDS EUROPA	16.272		16.272
**D STICHTING PENSIOENFONDS METAAL	28.477		28.477
**D STICHTING PENSIOENFONDS METAAL EN T MN SERVICES	54.646		54.646
**D STICHTING PGM DEPOSITARY	110.375		110.375
**D THE NOMURA TRUST AND BANKING CO LTD	3.486		3.486
**D THREE BRIDGES CAPITAL LP LMA SPC-MAP 201 SEGREGATED PORTFOLIO	6.369		6.369
**D THREE BRIDGES CAPITAL LP	7.395		7.395
**D THREE BRIDGES EUROPE LONG ONLY MASTER FUND LTD	40.631		40.631
**D VICTORY CEMP DEVELOPED ENHANCED VOLATILITY WTD INDEX ETF	2.181		2.181
**D VICTORY CEMP INTERNATIONAL VOLATILITY WTD INDEX ETF	397		397
**D WCM FOCUSED INTERNATIONAL GROWTH FUND LP	277.850		277.850
**D WCM FOCUSED INTERNATIONAL GROWTH FUND.	1.306.168		1.306.168
**D WALDEN INTERNATIONAL EQUITY FUND	3.949		3.949
**D SONOMA COUNTY EMPLOYEES RETIREMENT ASSOCIATION	4.506		4.506
**D NOVARTIS CORPORATION PENSION MASTER TRUST	5.091		5.091
**D LEGG MASON DEVELOPED EX-US DIVERSIFIED CORE ETF	207		207
**D STATE FARM VARIABLE PRODUCT TRUST, INTERNATIONAL EQ INDEX F	3.821		3.821
**D BEAUMONT HEALTH MASTER RETIREMENT TRUST	1.553		1.553
**D KAISER PERMANENTE GROUP TRUST	66.339		66.339
**D WILLIAM BEAUMONT HOSPITAL	1.891		1.891
**D ARKWRIGHT, LLC	434		434
**D MANUFACTURERS AND TRADERS TRUST COMPANY	2.000		2.000
**D ARKWRIGHT, LLC	399		399
**D KAISER FOUNDATION HOSPITALS	11.774		11.774
**D KAISER FOUNDATION HOSPITALS	3.992		3.992
**D KAISER FOUNDATION HOSPITALS	41.898		41.898
**D LAUDUS INTERNATIONAL MARKETMASTERS FUND	676		676
**D SCHWAB INTERNATIONAL EQUITY ETF	90.520		90.520
**D SCHWAB FUNDAMENTAL INTERNATIONAL LARGE COMPANY ETF	14.252		14.252
**D JOHN HANCOCK VAR INS TRUST STRATEGIC EQUITY ALLOCATION TRUST	46.142		46.142
**D JOHN HANCOCK FUNDS II STRATEGIC EQUITY ALLOCATION FUND	28.761		28.761
**D PUTNAM GLOBAL CONSUMER FUND	21.429		21.429
**D THE PREMIER TRUST FUND FOR QUALIFIED EMPLOYEE BENEFIT PLANS	7.500		7.500
**D LAZARD ASSET MANAGEMENT LLC	986		986
**D INTERNATIONAL EXPATRIATE BENEFIT MASTER TRUST	935		935
**D MFS HERITAGE TRUST COMPANY COLLECTIVE INVESTMENT TRUST	19.233		19.233
**D GOLDMAN SACHS TRST II-GOLDMAN SACHS MULTI-MNGR GLOBAL EQT FUND	11.668		11.668
**D GOLDMAN SACHS TRUST II - MULTI-MANAGER INTERNL EQUITY FUND	50.906		50.906
**D GOLDMAN SACHS TRUST- GOLDMAN SACHS GLOBAL MANAGED BETA FUND	1.882		1.882
**D INTERNATIONAL MONETARY FUND	3.558		3.558
**D INTERNATIONAL MONETARY FUND	4.089		4.089
**D USAA INTERNATIONAL FUND	134.556		134.556
**D ALLIANCEBERNSTEIN GLOBAL RISK ALLOCATION FUND INC	379		379

Pagina 21

Azionisti: 1567

Teste: 29

DE* delega alla persona fisica sopra indicata con il numero della scheda magnetica

Azionisti in proprio: 19

Azionisti in delega: 1548

**D delega alla persona fisica sopra indicata con il numero della scheda magnetica (votazione effettuata alla postazione assistita)

RL* rappresentanza legale alla persona fisica sopra indicata con il numero della scheda magnetica

LISTA ESITO DELLE VOTAZIONE

Oggetto: Attribuzione utile e distribuzione dividendo

FAVOREVOLI

Cognome	Tot. Voti	Proprio	Delega
**D THE ALLIANCEBERNSTEIN POOLING PTF - ALLIANCEB VOL MNGM PTF	1.638		1.638
**D ALLIANCEBERNST VAR PROD SER F INC.ALLIANCEB DYN ASSET ALL PTF	1.559		1.559
**D JOHN HANCOCK LIFE AND HEALTH INSURANCE COMPANY	8.106		8.106
**D METROPOLITAN LIFE INSURANCE COMPANY	6.849		6.849
**D THE MASTER TRUST BK OF JP LTD: HITACHI FOREIGN EQ INDEX MF	3.163		3.163
**D SPDR MSCI WORLD QUALITY MIX FUND	121		121
**D THE CHINESE UNIV OF HK STAFF SUPERANNUATION SCHEME(1995)	441		441
**D OKLAHOMA FIREFIGHTERS PENSION RETIREMENT SYSTEM	39.685		39.685
**D GNAM INVESTMENT FUNDS TRUST	34.956		34.956
**D GNAM GROUP PENSION TRUST II	15.632		15.632
**D IBM RETIREMENT PLAN	1.184		1.184
**D AMERICAN BUREAU OF SHIPPING	65		65
**D AMERICAN CENTURY CAPITAL PTFs, INC.- AC ALTERNATIVES EQ FUND	6.060		6.060
**D PEOPLE'S BANK OF CHINA	58.234		58.234
**D JP TR SERV BK LTD ATF MATB MSCI KOKUSAI INDEX MOTHER F	3.542		3.542
**D AXA IM SMART MATCHING SOLUTIONS PUBLIC LIMITED COMPANY	3.300		3.300
**D JAPAN TRUSTEE SERV BK LTD ATF STB VA GLOBAL EQUITY FUND	26.319		26.319
**D THE MASTER TR BK OF JP LTD ATF INVESCO DEV COUNT EQ INDEX M F	18		18
**D AQR FUNDS - AQR INT RELAXED CONSTRAINT EQUITY FUND	56		56
**D ARROWSTREET MULTI-STRATEGY UMBRELLA PLC	45.869		45.869
**D GENERAL CONFERENCE CORPORATION OF SEVENTH DAY ADVENTISTS	547		547
**D UNITED TECHNOLOGIES CORPORATION EMPLOYEE SAVINGS PLAN	11.526		11.526
**D THE WALT DISNEY COMPANY RETIREMENT PLAN MASTER TRUST	70.699		70.699
**D MET INVESTOR SERIES TRUST-ALLIANCE GLOBAL DYNAMIC ALL PTF	17.270		17.270
**D CAREFIRST, INC. RETIREMENT PLAN TRUST FOR GHMSI ASSETS	13.500		13.500
**D CAREFIRST, INC. RETIREMENT PLAN TRUST FOR CFMI ASSETS	12.500		12.500
**D CENTRAL PROVIDENT FUND BOARD	1.980		1.980
**D UAW RETIREE MEDICAL BENEFITS TRUST	29.253		29.253
**D DESJARDINS CANADIAN BALANCED FUND	2.381		2.381
**D CALVERT VP FAFE INTERNATIONAL INDEX PORTFOLIO	1.726		1.726
**D CALVERT RESP INX SRS, INC.-CLVRT DVD MKRKS EX-U.S. RSP INX FD	319		319
**D CAISSE DE DEPOT ET PLACEMENT DU QUEBEC	96.338		96.338
**D THE REGENTS OF THE UNIVERSITY OF CALIFORNIA	95.310		95.310
**D THE REGENTS OF THE UNIVERSITY OF CALIFORNIA	18.552		18.552
**D THE REGENTS OF THE UNIVERSITY OF CALIFORNIA	357.048		357.048
**D THE REGENTS OF THE UNIVERSITY OF CALIFORNIA	13.302		13.302
**D VALIC COMPANY I - GLOBAL SOCIAL AWARENESS FUND	4.099		4.099
**D PYRAMIS GLOBAL LOW VOLATILITY EQUITY TRUST	301		301
**D FIDELITY BALANCED MANAGED RISK PORTFOLIO	3.520		3.520
**D FIDELITY BALANCED MANAGED RISK PORTFOLIO	2.090		2.090
**D FIDELITY INTERNATIONAL EQUITY FUND II	1.274		1.274
**D MFS INTERNATIONAL EQUITY FUND II	556		556
**D FEDEX CORPORATION EMPLOYEES PENSION TRUST	66.319		66.319
**D PARAMETRIC INTERNATIONAL EQUITY FUND	59.802		59.802
**D	4.320		4.320

Pagina 22

DE* delega alla persona fisica sopra indicata con il numero della scheda magnetica

**D delega alla persona fisica sopra indicata con il numero della scheda magnetica (votazione effettuata alla postazione assistita)

RL* rappresentanza legale a la persona fisica sopra indicata con il numero della scheda magnetica

Azionisti: 1507 Tiscit: 29

Azionisti in delega: 1

Azionisti in proprio: 19

Assemblea Ordinaria del 28 aprile 2017

LISTA ESITO DELLE VOTAZIONI

Oggetto: Attribuzione utile e distribuzione dividendo

FAVOREVOLI

Cognome	Tot. Voti	Proprio	Delega
**D THE BOEING COMPANY EMPLOYEE SAVINGS PLANS MASTER TRUST	15.893		15.893
**D UAW RETIREE MEDICAL BENEFITS TRUST	45.391		45.391
**D EATON VANCE HEXAVEST GLOBAL EQUITY FUND	1.294		1.294
**D EATON VANCE HEXAVEST INTERNATIONAL EQUITY FUND	268		268
**D TAX - MANAGED INTERNATIONAL EQUITY PORTFOLIO	1.065		1.065
**D GAMCO GLOBAL GROWTH FUND	26.500		26.500
**D HARBOR DIVERSIFIED INTERNATIONAL ALL CAP FUND	24.503		24.503
**D THE GENERAL MOTORS CANADA HOURLY PLAN TRUST	7.188		7.188
**D THE GENERAL MOTORS CANADA SALARIED PLAN TRUST	1.593		1.593
**D RUSSELL INVESTMENT COMPANY SELECT INTERNATIONAL EQUITY FUND	5.489		5.489
**D THE HARTFORD INTERNATIONAL GROWTH FUND	13.346		13.346
**D HARTFORD INTERNATIONAL EQUITY FUND	1.425		1.425
**D AMERICAN FUNDS INSURANCE SERIES GROWTH FUND	689.000		689.000
**D AMERICAN FUNDS INSURANCE SERIES GLOBAL GROWTH FUND	587.617		587.617
**D THE GROWTH FUND OF AMERICA INC	1.630.000		1.630.000
**D ROCHE U.S. RETIREMENT PLANS MASTER TRUST	94.151		94.151
**D HOSKING PARTNERS COLLECTIVE INVESTMENT TRUST	12.138		12.138
**D HEXAVEST EAFE EQUITY FUND	10.937		10.937
**D HEXAVEST ACWI EQUITY FUND	974		974
**D HEXAVEST WORLD EQUITY FUND	10.127		10.127
**D TIFF INVESTMENT PROGRAM, INC - TIFF MULTI-ASSET FUND	18.633		18.633
**D TIFF INVESTMENT PROGRAM, INC - TIFF MULTI-ASSET FUND	10.309		10.309
**D THE TIFF KEYSTONE FUND, L.P.	1.780		1.780
**D NATIXIS SEYOND INTERNATIONAL MINIMUM VOLATILITY ETF	2.058		2.058
**D TRANSAMERICA GLOBAL EQUITY	20.627		20.627
**D WILLIAM BLAIR DYNAMIC DIVERSIFIED ALLOCATION FUND LLC	2.320		2.320
**D WILLIAM BLAIR INTERNATIONAL LEADERS FUND LLC	18.551		18.551
**D WILLIAM BLAIR INSTITUTIONAL INTERNATIONAL EQUITY FUND	3.380		3.380
**D WILLIAM BLAIR INTERNATIONAL EQUITY FUND	18.240		18.240
**D TRANSAMERICA AB DYNAMIC ALLOCATION VP	871		871
**D WILLIAM BLAIR INTERNATIONAL LEADERS FUND	75.737		75.737
**D TANGERINE BALANCED INCOME PORTFOLIO	339		339
**D TANGERINE BALANCED PORTFOLIO	2.154		2.154
**D TANGERINE BALANCED GROWTH PORTFOLIO	1.885		1.885
**D TANGERINE EQUITY GROWTH PORTFOLIO	1.648		1.648
**D STATE FARM MUTUAL FUND TRUST, INTERNATIONAL INDEX FUND	3.728		3.728
**D TRANSAMERICA BLACKROCK GLOBAL ALLOCATION VP	49.828		49.828
**D MM SELECT EQUITY ASSET FUND	3.698		3.698
**D MM MSCI EAFE INTERNATIONAL INDEX FUND	3.815		3.815
**D JANUS CAPITAL MANAGEMENT LLC	65		65
**D JOHNSON & JOHNSON PENSION & SAVINGS PLANS MASTER TRUST	18.889		18.889
**D RUSSELL INVESTMENT COMPANY PLC	331		331
**D INTECH GLOBAL ALL COUNTRY ENHANCED INDEX FUND LLC	95		95
**D SEASONS SERIES TRUST INTERNATIONAL EQUITY PORTFOLIO	2.883		2.883
**D SUNAMERICA SERIES TRUST - SA INTERNATIONAL INDEX PORTFOLIO	3.018		3.018

Pagina 23

Azionisti: 1567

Teste: 29

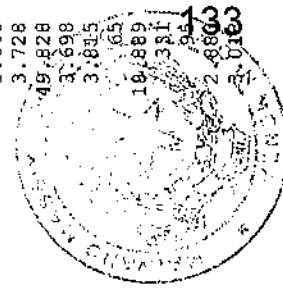
Azionisti in proprio: 19

Azionisti in delega: 1548

DE* delega alla persona fisica sopra indicata con il numero della scheda magnetica

**D delega alla persona fisica sopra indicata con il numero della scheda magnetica (votazione effettuata alla postazione assistita)

RL* rappresentanza legale alla persona fisica sopra indicata con il numero della scheda magnetica



LISTA ESITO DELLE VOTAZIONE

Oggetto: Attribuzione utile e distribuzione dividendo

FAVOREVOLI

Cognome	Tot. Voti	Proprio	Delega
**D RUSSELL INSTITUTIONAL FUNDS PLC	1.281		1.281
**D STATE STREET GLOBAL EQUITY EX-US INDEX PORTFOLIO	8.819		8.819
**D STATE STREET INTERNATIONAL DEVELOPED EQUITY INDEX PORTFOLIO	29.864		29.864
**D DEUTSCHE EAFE EQUITY INDEX FUND	735		735
**D KP INTERNATIONAL EQUITY FUND	22.809		22.809
**D KP INTERNATIONAL EQUITY FUND	12.315		12.315
**D KP INTERNATIONAL EQUITY FUND	3.099		3.099
**D RHUMBLINE INTERNATIONAL POOLED INDEX TRUST	826		826
**D SPDR MSCI EAFE FOSSIL FUEL FREE ETF	460		460
**D SPDR MSCI EAFE QUALITY MIX ETF	1.589		1.589
**D SPDR MSCI ACWI LOW CARBON TARGET ETF	842		842
**D COUNTY OF LOS ANGELES SAVINGS PLAN	7.786		7.786
**D ALLIANCEBERNSTEIN INTERNATIONAL ALL-COUNTRY PASSIVE SERIES	1.740		1.740
**D MARYLAND STATE RETIREMENT & PENSION SYSTEM	1.687		1.687
**D RUSSELL INV MULTI-ASSET FACTOR EXPOSURE FUND	2.112		2.112
**D THE MASTER TRST BK OF JP, LTD. AS TRST OF EUR GRTH STK MOTHER FD	20.500		20.500
**D MARATHON UCITS FUNDS	333.739		333.739
**D MARATHON GLOBAL FUND PUBLIC LIMITED COMPANY	60.746		60.746
**D THE PRUDENTIAL INSURANCE COMPANY OF AMERICA	6.756		6.756
**D THE PRUDENTIAL INSURANCE COMPANY OF AMERICA	7.356		7.356
**D MGI FUNDS PLC	3.563		3.563
**D MERCER QIF CCF	5.989		5.989
**D MERCER QIF FUND PLC	2.249		2.249
**D MERCER GLOBAL EQUITY FUND	3.272		3.272
**D MGI FUNDS PLC	7.487		7.487
**D MERCER QIF CCF	15.624		15.624
**D MORGAN STANLEY INSTITUTIONAL FUND TR- GL MULTI-ASSET INC PTF	52		52
**D LOCKHEED MARTIN CORP DEFINED CONTRIBUTION PLAN MASTER TRUST	55.000		55.000
**D LOCKHEED MARTIN CORP DEFINED CONTRIBUTION PLAN MASTER TRUST	3.638		3.638
**D MET INVESTORS SERIES TRUST- PANAGORA GLO DIVERSIFIED RISK PTF	868		868
**D RUSSELL INVESTMENT COMPANY PLC	1.258		1.258
**D INTECH INTERNATIONAL MANAGED VOLATILITY FUND	7.241		7.241
**D HARTFORD LIFE INSURANCE COMPANY	1.950		1.950
**D NORTHROP GRUMMAN CORPORATION VERA MASTER TRUST I	517		517
**D THE JAMES IRVINE FOUNDATION	10.500		10.500
**D ELECTRICAL WORKERS PENSION FUND, LOCAL 103, I.B.E.W.	14.800		14.800
**D TEXAS MUNICIPAL RETIREMENT SYSTEM	46.433		46.433
**D CITY OF NEW YORK GROUP TRUST	52.837		52.837
**D NAZARETH LITERARY AND BENEVOLENT INSTITUTION	16.470		16.470
**D INTEL CORPORATION RETIREE MEDICAL PLAN TRUST	3.898		3.898
**D ALASKA COMMON TRUST FUND	4.913		4.913
**D RIDGEWORTH INTERNATIONAL EQUITY FUND	26.420		26.420
**D RUSSELL INSTITUTIONAL FUNDS LLCRUSSELL INTL EQUITY FUND	16.175		16.175
**D RUSSELL INSTITUTIONAL FUNDS,LLC-RUSSELL GLOB EQ PLUS FUND	358		358
**D EARNEST INTERNATIONAL POOLED GROUP TRUST	20.801		20.801

Pagina 24

Azionisti: 1567 Testi: 29
 Azionisti in proprio: 19 Azionisti in delega: 1

DE* delega alla persona fisica sopra indicata con il numero della scheda magnetica
 **D delega alla persona fisica sopra indicata con il numero della scheda magnetica (votazione effettuata alla postazione assistita)
 RL* rappresentanza legale alla persona fisica sopra indicata con il numero della scheda magnetica

Assemblea Ordinaria del 28 aprile 2017

LISTA ESITO DELLE VOTAZIONI

Oggetto: Attribuzione utile e distribuzione dividendo

FAVOREVOLI

Cognome	Tot. Voti	Proprio	Delega
**D FLOURISH INVESTMENT CORPORATION	179.369		179.369
**D GOV OF HM THE SULTAN AND YANG DI-PERTUAN OF BRUNEI DARUSSALAM	7.813		7.813
**D FLOURISH INVESTMENT CORPORATION	96.337		96.337
**D FLOURISH INVESTMENT CORPORATION	72.517		72.517
**D PEOPLE'S BANK OF CHINA	57.129		57.129
**D PEOPLE'S BANK OF CHINA	114.009		114.009
**D FLOURISH INVESTMENT CORPORATION	56.960		56.960
**D BANK OF KOREA	476		476
**D BANK OF KOREA	363		363
**D DWS GLOBAL THEMES EQUITY FUND	4.015		4.015
**D POWER ASSETS DEFINED CONTRIBUTION SCHEME	681		681
**D SSGA MSCI ACWI EX-USA INDEX NON-LENDING DAILY TRUST	3.812		3.812
**D PEOPLE'S BANK OF CHINA	31.717		31.717
**D GAM INVESTMENT MANAGEMENT (SWITZERLAND) AG	9.560		9.560
**D HONG KONG SPECIAL ADMINISTRATIVE REGION GOVERNMENT-EXCHANGE F	126.900		126.900
**D THE UNIVERSITY OF HONG KONG	679		679
**D STATE STREET IRELAND UNIT TRUST	27.925		27.925
**D SWISS AND GLOBAL AM AG ON BEHALF OF SSGA EUROPE EQUITY INDEX	563		563
**D SSGA SPDR ETFs EUROPE I PUBLIC LIMITED COMPANY	602		602
**D SSGA SPDR ETFs EUROPE I PUBLIC LIMITED COMPANY	16.606		16.606
**D SSGA SPDR ETFs EUROPE II PUBLIC LIMITED COMPANY	52.074		52.074
**D SIR DAVID TRENCH FUND FOR RECREATION	168		168
**D CALIFORNIA PUBLIC EMPLOYEES RETIREMENT SYSTEM	277.844		277.844
**D CALIFORNIA PUBLIC EMPLOYEES RETIREMENT SYSTEM	26.604		26.604
**D CALIFORNIA PUBLIC EMPLOYEES RETIREMENT SYSTEM	18.799		18.799
**D CALIFORNIA PUBLIC EMPLOYEES RETIREMENT SYSTEM	243		243
**D ROMAN CATHOLIC BISHOP OF SPRINGFIELD A CORPORATION SOLE	70.883		70.883
**D CALIFORNIA STATE TEACHERS RETIREMENT SYSTEM	111.656		111.656
**D CALIFORNIA STATE TEACHERS RETIREMENT SYSTEM	46.644		46.644
**D TENNESSEE CONSOLIDATED RETIREMENT SYSTEM	1.032		1.032
**D UBS (IRL) ETF PLC	20.719		20.719
**D UAW RETIREE MEDICAL BENEFITS TRUST	7.826		7.826
**D UAW RETIREE MEDICAL BENEFITS TRUST	12.379		12.379
**D UAW RETIREE MEDICAL BENEFITS TRUST	12.218		12.218
**D UAW RETIREE MEDICAL BENEFITS TRUST	5.199		5.199
**D UAW RETIREE MEDICAL BENEFITS TRUST	11.583		11.583
**D CAPITAL GROUP GLOBAL EQUITY FUND (CANADA)	43.000		43.000
**D VANGUARD FTSE DEVELOPED EUROPE ALL CAP INDEX ETF	1.611		1.611
**D VANGUARD FTSE DEVELOPED ALL CAP EX NORTH AMERICA INDEX ETF	1.493		1.493
**D VANGUARD DEVEL ALL-CAP EX NORTH AMERICA EOT IND POOLED FUND	301		301
**D VANGUARD INVESTMENTS II COMMON CONTRACTUAL FUND	3.830		3.830
**D VANGUARD INVESTMENTS COMMON CONTRACTUAL FUND	12.787		12.787
**D VANGUARD FTSE DEVELOPED EUROPE INDEX ETF	357		357
**D HEB BRAND SAVINGS & RETIREMENT PLAN	16.545		16.545
**D THE WELLINGTON TR COM NATIONAL ASS MULT COLLECT INV F TRUST	1.750		1.750

Pagina 25

DE* delega alla persona fisica sopra indicata con il numero della scheda magnetica

**D delega alla persona fisica sopra indicata con il numero della scheda magnetica (votazioni effettuate alla postazione assistita)

(*) * rappresentanza legale alla persona fisica sopra indicata con il numero della scheda magnetica

Teste: 29

Azionisti in delega: 1548

Azionisti: 1567

Azionisti in proprio: 19

LISTA ESITO DELLE VOTAZIONI

Oggetto: Attribuzione utile e distribuzione dividendo

FAVOREVOLI

Cognome	Tot. Voti	Proprio	Delega
**D BILL AND MELINDA GATES FOUNDATION TRUST	50.464		50.464
**D WELLS FARGO BK DECL OF TR EST INV FUNDS FOR EMPLOYEE BEN TR	9.816		9.816
**D WELLS FARGOMASTER TRUST DIVERSIFIED STOCK PORTFOLIO	6.531		6.531
**D WILLIAM BLAIR INTERNATIONAL LEADERS POOLED FUND	71.117		71.117
**D WILMINGTON TRST FID SERV COMP COL INV TRST FOR EMPL BENF PLANS	10.000		10.000
**D WISDOMTREE ISSUER PUBLIC LIMITED COMPANY	11.692		11.692
**D DIVERSIFIED MARKETS (2010) POOLED FUND TRUST	3.203		3.203
**D WASHINGTON STATE INVESTMENT BOARD	65.271		65.271
**D WASHINGTON STATE INVESTMENT BOARD	4.866		4.866
**D WSIB INVESTMENTS (PUBLIC EQUITIES) POOLED FUND TRUST	260.205		260.205
**D WISDOMTREE DYNAMIC CURRENCY HEDGED EUROPE EQUITY FUND	74		74
**D WISDOMTREE DYNAMIC CURRENCY HEDGED INTRNL EQUITY FUND	6.357		6.357
**D WISDOMTREE INTERNATIONAL QUALITY DIVIDEND GROWTH FUND	848		848
**D WISDOMTREE INTERNATIONAL QUALITY DIVIDEND GROWTH FUND	16.056		16.056
**D WISDOMTREE INTERNATIONAL QUALITY DIVIDEND GROWTH FUND	12.364		12.364
**D WISDOMTREE INTERNATIONAL LARGCAP DIVIDEND FUND	1.133.860		1.133.860
**D WISDOMTREE EUROPE HEDGED EQUITY FUND	1.578		1.578
**D WISDOMTREE EUROPE DIVIDEND GROWTH FUND	52.283		52.283
**D WISDOMTREE INTERNATIONAL HEDGED DIVIDEND GROWTH FUND	1.108		1.108
**D WISDOMTREE EUROPE HEDGED EQUITY INDEX ETF	1.870		1.870
**D WISDOMTREE INTL QUALITY DVD GROWTH DYNAMIC HEDGED INDEX ETF	900		900
**D WISDOMTREE INTL QUALITY DVD GROWTH DYNAMIC HEDGED INDEX ETF	71.842		71.842
**D NEW YORK STATE TEACHERS RETIREMENT SYSTEM	2.324		2.324
**D PRUDENTIAL RETIREMENT INSURANCE & ANNUITY COMPANY	4.367		4.367
**D MANULIFE ASSET MANAGEMENT INTERNATIONAL EQUITY INDEX POOLED F	6.468		6.468
**D SS BK AND TRUST COMPANY INV FUNDS FOR TAXEXEMPT RETIREMENT PL	44.783		44.783
**D SS BK AND TRUST COMPANY INV FUNDS FOR TAXEXEMPT RETIREMENT PL	14.471		14.471
**D SS BK AND TRUST COMPANY INV FUNDS FOR TAXEXEMPT RETIREMENT PL	9.526		9.526
**D SS BK AND TRUST COMPANY INV FUNDS FOR TAXEXEMPT RETIREMENT PL	4.323		4.323
**D SSGA RUSSELL FD GL EX-US INDEX NONLENDING OP COMMON TRUST FUND	1.360		1.360
**D SS BK AND TRUST COMPANY INV FUNDS FOR TAXEXEMPT RETIREMENT PL	1.394		1.394
**D GSO ADMG III COMMON CONTRACTUAL FUND	462		462
**D SSGA MSCI EUROPE SCREENED INDEX NON-LENDING COMMON TRUST FUND	17.510		17.510
**D MSCI EAFE PROV SCREENED INDEX NON - LENDING COMMON TR FUND	2.013		2.013
**D GLOBAL ADVANTAGE FUNDS - MAJOR MARKETS TEILFONDS	861		861
**D STATE STREET GLOBAL ADVISORS LUXEMBOURG SICAV	90.084		90.084
**D AXA WORLD FUNDS	800		800
**D AXA WORLD FUNDS	4.400		4.400
**D ALLIANZ GLOBAL INVESTORS FUND	108.460		108.460
**D BLACKROCK GLOBAL INDEX FUNDS	887		887
**D BLACKROCK GLOBAL INDEX FUNDS	2.342		2.342
**D GOLDMAN SACHS FUNDS	149		149
**D GOLDMAN SACHS FUNDS II	1.676		1.676
**D KIEGER FUND I	245		245
**D MULTIPARTNER SICAV	25.880		25.880

Pagina 26

DE* delega alla persona fisica sopra indicata con il numero della scheda magnetica

**D delega alla persona fisica sopra indicata con il numero della scheda magnetica (votazione effettuata alla postazione assistita)

RL* rappresentanza legale alla persona fisica sopra indicata con il numero della scheda magnetica

Totale: 29

Azionisti in delega: 1

Azionisti: 1567

Azionisti in proprio: 19


Assemblea Ordinaria del 28 aprile 2017

LISTA ESITO DELLE VOTAZIONI

Oggetto: Attribuzione utile e distribuzione dividendo

FAVOREVOLI

Cognome		Tot. Voti	Proprio	Delega
**D	JULIUS BAER MULTISTOCK	97.334		97.334
**D	MULTILABEL SICAV	102.045		102.045
**D	SGKB (LUX) FUND	706		706
**D	GAM STAR (LUX)	100.738		100.738
**D	UBS ETF	127.917		127.917
**D	UBS ETF	5.809		5.809
**D	UBS ETF	8.371		8.371
**D	UBS ETF	7.239		7.239
**D	UBS ETF	10.101		10.101
**D	UBS ETF	18.849		18.849
**D	UBS ETF	41.585		41.585
**D	UBS ETF	4.112		4.112
**D	UBS ETF	39.216		39.216
**D	ISHARES MSCI ACWI ETF	24.381		24.381
**D	ISHARES MSCI ACWI EX US ETF	43.428		43.428
**D	ISHARES EUROPE ETF	68.902		68.902
**D	ISHARES MSCI EAFE GROWTH ETF	867.131		867.131
**D	ISHARES MSCI EAFE ETF	8.352		8.352
**D	ISHARES GLOBAL CONSUMER DISCRETIONARY ETF	385.469		385.469
**D	ISHARES MSCI EUROZONE ETF	392.860		392.860
**D	ISHARES MSCI ITALY CAPPED ETF	945		945
**D	ISHARES MSCI KOKUSAI ETF	2.588		2.588
**D	BLACKROCK MSCI WORLD INDEX FUND OF BLACKROCK FUNDS	263.086		263.086
**D	BLACKROCK INST TRUST CO NA INV FUNDSFOR EMPLOYEE BENEFIT TR	41.343		41.343
**D	BLACKROCK INST TRUST CO NA INV FUNDSFOR EMPLOYEE BENEFIT TR	19.823		19.823
**D	BLACKROCK INST TRUST CO NA INV FUNDSFOR EMPLOYEE BENEFIT TR	258.135		258.135
**D	ISHARES CORE MSCI EAFE ETF	39.883		39.883
**D	ISHARES CORE MSCI TOTAL INTERNATIONAL STOCK ETF	352		352
**D	ISHARES MSCI INTERNATIONAL DEVELOPED ETF	2.484		2.484
**D	ISHARES MSCI WORLD ETF	7.669		7.669
**D	ISHARES CORE MSCI EAFE IMI INDEX ETF	2.838		2.838
**D	ISHARES MSCI EUROPE IMI INDEX ETF	2.698		2.698
**D	ISHARES MSCI ACWI LOW CARBON TARGET ETF	33.422		33.422
**D	ISHARES CORE MSCI EUROPE ETF	368		368
**D	ISHARES INTERNATIONAL DIVIDEND GROWTH ETF	114		114
**D	ISHARES EDGE MSCI INTL SIZE FACTOR ETF	896		896
**D	ISHARES INTERNATIONAL FUNDAMENTAL INDEX ETF	89.990		89.990
**D	BLACKROCK INST TRUST CO NA INV FUNDSFOR EMPLOYEE BENEFIT TR	5.487		5.487
**D	BLACKROCK INST TRUST CO NA INV FUNDSFOR EMPLOYEE BENEFIT TR	694		694
**D	BLACKROCK INST TRUST CO NA INV FUNDSFOR EMPLOYEE BENEFIT TR	644		644
**D	CONNECTICUT GENERAL LIFE INSURANCE COMPANY	465.195		465.195
**D	THRIFT SAVINGS PLAN	53.967		53.967
**D	BLACKROCK CDN MSCI EAFE EQUITY INDEX FUND	6.112		6.112
**D	BLACKROCK CDN WORLD INDEX FUND	1.272		1.272
**D	BLACKROCK CDN MSCI EAFE INDEX PLUS FUND	776		776
**D	CDN MSCI WORLD EX-CANADA MINIMUM VOLATILITY INDEX FUND			



Assemblea Ordinaria del 28 aprile 2017

LISTA ESITO DELLE VOTAZIONI

Oggetto: Attribuzione utile e distribuzione dividendo

FAVOREVOLI

Cognome	Tot. Voti	Proprio	Delega
**D BLACKROCK INST TRUST CO NA INV FUNDSFOR EMPLOYEE BENEFIT TR	22.288		22.288
**D BLACKROCK INST TRUST CO NA INV FUNDSFOR EMPLOYEE BENEFIT TR	4.941		4.941
**D BLACKROCK INDEX FUNDS INC.-BLACKROCK INTERNATIONAL INDEX FUND	79.353		79.353
**D ACWI EX-US INDEX MASTER PORTFOLIO OF MASTER INVESTMENT PTF	8.356		8.356
**D RUSSELL DEVELOPED EX-U.S. LARGE CAP INDEX FUND B	1.392		1.392
**D MSCI EQUITY INDEX FUND B-ITALY	79.827		79.827
**D EURO EX-UK ALPHA TITLS FUND B	3.250		3.250
**D BGI MSCI EUROPE EQUITY INDEX FUND B	50.540		50.540
**D BGI MSCI EAFE EQUITY INDEX NON-LENDABLE FUND B	50.768		50.768
**D BGI MSCI EMU IMI INDEX FUND B	161		161
**D DEVELOPED EX-FOSSIL FUEL INDEX FUND B	663		663
**D BLACKROCK MSCI EUROPE EQUITY ESG SCREENED INDEX FUND B	127		127
**D BLACKROCK MSCI WORLD EQUITY ESG SCREENED INDEX FUND B	2.830		2.830
**D EUROPEX-CONTROVERSIAL WEAPONS EQUITY INDEX FUND B	19.203		19.203
**D ARTHUR ELAINE MARGULIS JTWR	466		466
**D PROXY TEAM PARAMETRIC PORTFOLIO ASSOCIATES	2.655		2.655
**D TEACHERS' RETIREMENT SYSTEM OF THE STATE OF ILLINOIS	22.824		22.824
**D IBM 401K PLUS PLAN	28.597		28.597
**D RUSSELL TRUST CO COMMINGLED EMPLOYEE BENEFIT FUNDS TRUST	96.042		96.042
**D GENERAL CONFERENCE CORPORATION OF SEVENTH DAY ADVENTISTS	16.100		16.100
**D STATE OF ALASKA RETIREMENT AND BENEFITS PLANS	6.946		6.946
**D COLLEGE RETIREMENT EQUITIES FUND	106.763		106.763
**D COLLEGE RETIREMENT EQUITIES FUND	12.635		12.635
**D TIAA-CREF INTERNATIONAL EQUITY INDEX FUND	123.823		123.823
**D CITY OF EDMONTON EQUITY UNIT TRUST	15.077		15.077
**D THE REGENTS OF THE UNIVERSITY OF CALIFORNIA	27.666		27.666
**D BOSTON RETIREMENT SYSTEM	75.650		75.650
**D VALIC COMPANY I - INTERNATIONAL EQUITIES FUND	12.547		12.547
**D VALIC COMPANY I - INTERNATIONAL GROWTH I FUND	6.724		6.724
**D METROPOLITAN SERIES FUND- MSCI EAFE INDEX PORTFOLIO	13.581		13.581
**D STATE OF MINNESOTA	40.126		40.126
**D STATE OF MINNESOTA	1.177		1.177
**D TRANSAMERICA INTERNATIONAL EQUITY OPPORTUNITIES	65.372		65.372
**D JOHN HANCOCK INSURANCE COMPANY OF VERMONT	797		797
**D TRANSAMERICA MFS INTERNATIONAL EQUITY VP	18.556		18.556
**D MASSMUTUAL SELECT OVERSEAS FUND	18.922		18.922
**D SPDR S&P WORLD (EX-US) ETF	6.570		6.570
**D SPDR S+P INTERNATIONAL CONSUMER DISCRETIONARY SECTOR ETF	1.179		1.179
**D CONSOLIDATED EDISON RETIREMENT PLAN	17.058		17.058
**D MARYLAND STATE RETIREMENT & PENSION SYSTEM	14.759		14.759
**D MORGAN STANLEY INSTITUTIONAL FD TR - GLOBAL STRATEGIST PTF	1.055		1.055
**D THE UNIVERSAL INST F INC - GLOBAL STRATEGIST PORTFOLIO	69		69
**D ONTARIO TEACHERS PENSION PLAN BOARD	35.600		35.600
**D UNIVERSAL INVESTMENT FUNDS	33.000		33.000
**D PACIFIC SELECT FUND INTERNATIONAL LARGE CAP PORTFOLIO	110.978		110.978

Pagina 28

DE* delega alla persona fisica sopra indicata con il numero della scheda magnetica
 **D delega alla persona fisica sopra indicata con il numero della scheda magnetica (votazione effettuata alla postazione assistita)
 RL* rappresentanza legale alla persona fisica sopra indicata con il numero della scheda magnetica

Azionisti: 1507
 Azionisti in proprio: 19

Testi: 29
 Azionisti in delega:


Assemblea Ordinaria del 28 aprile 2017

LISTA ESITO DELLE VOTAZIONI

Oggetto: Attribuzione utile e distribuzione dividendo

FAVOREVOLI

Cognome	Tot. Voti	Proprio	Delega
**D THE WORKERS' COMPENSATION BOARD	31.934		31.934
**D CALIFORNIA STATE TEACHERS RETIREMENT SYSTEM	85.171		85.171
**D CALIFORNIA STATE TEACHERS RETIREMENT SYSTEM	700.000		700.000
**D TEACHER RETIREMENT SYSTEM OF TEXAS	2.591		2.591
**D NORFOLK COUNTY RETIREMENT SYSTEM	3.582		3.582
**D SS BK AND TRUST COMPANY INV FUNDS FOR TAXEXEMPT RETIREMENT PL	280.320		280.320
**D SS BK AND TRUST COMPANY INV FUNDS FOR TAXEXEMPT RETIREMENT PL	138.798		138.798
**D SS BK AND TRUST COMPANY INV FUNDS FOR TAXEXEMPT RETIREMENT PL	187.738		187.738
**D SS BK AND TRUST COMPANY INV FUNDS FOR TAXEXEMPT RETIREMENT PL	156		156
**D COMMON TRUST ITALY FUND	164.986		164.986
**D GE INVESTMENTS FUNDS, INC. - TOTAL RETURN FUND	5.110		5.110
**D ISHARES PUBLIC LIMITED COMPANY	2.838		2.838
**D ISHARES II PUBLIC LIMITED COMPANY	234.304		234.304
**D ISHARES II PUBLIC LIMITED COMPANY	122.207		122.207
**D ISHARES PUBLIC LIMITED COMPANY	71.041		71.041
**D ISHARES III PUBLIC LIMITED COMPANY	42.535		42.535
**D ISHARES PUBLIC LIMITED COMPANY	25.816		25.816
**D ISHARES II PUBLIC LIMITED COMPANY	1.891		1.891
**D ISHARES III PUBLIC LIMITED COMPANY	7.220		7.220
**D ISHARES V PUBLIC LIMITED COMPANY	3.919		3.919
**D ISHARES VI PUBLIC LIMITED COMPANY	1.611		1.611
**D ISHARES VI PUBLIC LIMITED COMPANY	2.215		2.215
**D ISHARES VI PUBLIC LIMITED COMPANY	69.309		69.309
**D ISHARES IV PUBLIC LIMITED COMPANY	2.564		2.564
**D ISHARES VII PLC	58.859		58.859
**D ISHARES VII PLC	61.544		61.544
**D ISHARES VII PLC	3.825		3.825
**D ISHARES VII PLC	1.322		1.322
**D ISHARES VII PLC	1.918		1.918
**D ABN AMRO MULTI-MANAGER FUNDS	10.941		10.941
**D BLACKROCK AM DE FOR ISHARES EURO STOXX UCITS ETF (DE)	72.779		72.779
**D BLACKROCK AM DE FOR ISHS STOXX EUROPE LARGE 200 UCITS ETF (DE)	1.938		1.938
**D ISHARES I INV MIT TGV ISHS ST EU600 PERS+HOUSEH.GDS UCITS ETF	24.136		24.136
**D BLACKROCK AM DE FOR ISHARES STOXX EUROPE 600 UCITS ETF (DE)	128.492		128.492
**D BLACKROCK AM SCHWEIZ AG OBO BIFS WORLD EX SWITZ EQ INDEX FUND	805		805
**D AOR GLOBAL LONG-SHORT QUITY FUND	1.552		1.552
**D ARAB BANK FOR ECONOMIC DEVELOPMENT IN AFRICA	3.062		3.062
**D MANAGED PENSION FUNDS LIMITED	47.102		47.102
**D THE TRUSTEES OF MITCHELLS AND BUTLERS CIF	17.493		17.493
**D SCOTTISH WIDOWS INV SOLUTIONS F ICVC- EUROPEAN (EX UK) EQ ED	37.802		37.802
**D THE TRUSTEES OF CONOCOPHILLIPS PENSION PLAN	4.426		4.426
**D BRUNEI INVESTMENT AGENCY	10.504		10.504
**D FAMILY INVESTMENTS CHILD TRUST FUND	4.353		4.353
**D FAMILY INVESTMENTS GLOBAL ICVC FAMILY BALANCED INT FUND	4.016		4.016
**D HSBC AS TRUSTEE FOR SSGA EUROPE EX UK EQUITY TRACKER FUND	118.336		118.336



LISTA ESITO DELLE VOTAZIONI

Oggetto: Attribuzione utile e distribuzione dividendo

FAVOREVOLI

Cognome	Tot. Voti	Proprio	Delega
**D	45.911		45.911
**D	1.036.141		1.036.141
**D	365		365
**D	10.099		10.099
**D	572		572
**D	566		566
**D	11.810		11.810
**D	3.314		3.314
**D	20.803		20.803
**D	16.171		16.171
**D	1.307		1.307
**D	18.479		18.479
**D	41.134		41.134
**D	155		155
**D	7.905		7.905
**D	432		432
**D	481		481
**D	1.711		1.711
**D	29.598		29.598
**D	1.212		1.212
**D	1.230		1.230
**D	4.213		4.213
**D	685		685
**D	1.206		1.206
**D	800		800
**D	331.273		331.273
**D	11.320		11.320
**D	24.245		24.245
**D	118		118
**D	115		115
**D	4.498		4.498
**D	8.995		8.995
**D	12.366		12.366
**D	40.746		40.746
**D	100		100
**D	693.397		693.397
**D	2.977		2.977
**D	528		528
**D	37.250		37.250
**D	3.108		3.108
**D	13.100		13.100
**D	25.360		25.360
**D	29.645		29.645
**D	382		382
**D	3.137		3.137

Pagina 30

DE* delega alla persona fisica sopra indicata con il numero della scheda magnetica

**D delega alla persona fisica sopra indicata con il numero della scheda magnetica (votazione effettuata alla postazione assistita)

RI* rappresenta la fonte alla persona fisica sopra indicata con il numero della scheda magnetica

Azionisti: 1567

Teste: 29

Azionisti in delega:

Azionisti in proprio: 19


Assemblea Ordinaria del 28 aprile 2017

LISTA ESITO DELLE VOTAZIONI

Oggetto: Attribuzione utile e distribuzione dividendo

FAVOREVOLI

Cognome	Tot. Voti	Proprio	Delega
**D THE NORTHERN TRUST COMPANY SUB-ADVISED COLLECTIVE FUNDS TRUST	14.707		14.707
**D CITY OF MILWAUKEE DEFERRED COMPENSATION PLAN	10.925		10.925
**D MUNICIPAL EMPLOYEES' ANNUITY AND BENEFIT FUND OF CHICAGO	9.313		9.313
**D THE DUNNOTTAR FUND	3.610		3.610
**D ACORN 1998 TRUST	221		221
**D EXELON PEACH BOTTOM UNIT 1 QUALIFIED FUND	114		114
**D EXELON FITZPATRICK NONQUALIFIED FUND	1.789		1.789
**D EXELON FITZPATRICK QUALIFIED FUND	120		120
**D FRANCISCAN ALLIANCE, INC	25.106		25.106
**D FORD MOTOR COMPANY DEFINED BENEFIT MASTER TRUST	6.779		6.779
**D 1199SEIU GREATER NEW YORK BENEFIT FUND	2.850		2.850
**D THE HECTOR FUND	7.580		7.580
**D HARDING, LOEVNER FUNDS, INC. GLOBAL EQUITY PORTFOLIO	223.000		223.000
**D THE JEREMY H. GUTH PROTECTIVE TRUST	364		364
**D JTW TRUST NO. 3 UAD 9/19/02	944		944
**D JTW TRUST NO. 1 UAD 9/19/02	437		437
**D JTW TRUST NO. 4 UAD 9/19/02	964		964
**D JTW TRUST NO. 2 UAD 9/19/02	496		496
**D JULIA IRENE KAUFFMAN REVOCABLE TRUST	2.020		2.020
**D 1998 LINDSAY DAVIDSON SHEA PROTECTIVE TRUST	156		156
**D LINDSAY DAVIDSON SHEA PROTECTIVE TRUST #2	269		269
**D MARGARET A. CARGILL FOUNDATION	1.542		1.542
**D MICHIGAN CATHOLIC CONFERENCE MASTER PENSION TRUST	779		779
**D MURIEL MCBRIEN KAUFFMAN FOUNDATION	3.685		3.685
**D ASCENSION HEALTHCARE MASTER PENSION TRUST	46.800		46.800
**D THE STADERAS FUND	6.640		6.640
**D NORTH SHORE LONG ISLAND JEWISH HEALTH SYSTEM CASH BALANCE PL	20.900		20.900
**D NORTH SHORE LONG ISLAND JEWISH HEALTH SYSTEM INC	47.200		47.200
**D NORTHWESTERN UNIVERSITY	6.832		6.832
**D OLGA M. WHEELER TRUST 1976 FBO E. LINDSAY DAVIDSON SHEA	206		206
**D PLEIADES TRUST	3.266		3.266
**D CITY OF PONTIAC GENERAL EMPLOYEES RETIREMENT SYSTEM	14.411		14.411
**D PITZER COLLEGE	149		149
**D NTCC COLLECTIVE FUNDS FOR EMPLOYEE BENEFIT TRUSTS	47.207		47.207
**D SAMFORD UNIVERSITY PENSION PLAN TRUST	269		269
**D THE SKIWI FUND	8.350		8.350
**D TM CERNO SELECT FUND A SUB FUND OF TM CERNO INVESTMENT FUNDS	9.210		9.210
**D RETIREMENT PLAN FOR CITY OF TAMPA GENERAL EMPLOYEES	22.600		22.600
**D THE NUFFIELD FOUNDATION	12.900		12.900
**D THEODORE SPENCER REVOCABLE TRUST	442		442
**D HRW TESTAMENTARY TRUST NO 3	1.012		1.012
**D HRW TESTAMENTARY TRUST NO 1	1.374		1.374
**D HRW TRUST NO 2 UAD 01/17/03	1.028		1.028
**D WEBBAY DESCENDANTS, LLC	1.228		1.228
**D HRW TESTAMENTARY TRUST NO. 10	1.571		1.571



Pagina 31

DE* delega alla persona fisica sopra indicata con il numero della scheda magnetica

**D delega alla persona fisica sopra indicata con il numero della scheda magnetica (votazione effettuata alla postazione assistita)

RL* rappresentanza legale alla persona fisica sopra indicata con il numero della scheda magnetica

Tcsic: 29

Azionisti: 1567

Azionisti in proprio: 19

Azionisti in delega: 1548

LISTA ESITO DELLE VOTAZIONE

Oggetto: Attribuzione utile e distribuzione dividendo

FAVOREVOLI

Cognome	Tot. Voti	Proprio	Delega
**D HRW TRUST NO 1 UAD 01/17/03	419		419
**D WHEELS COMMON INVESTMENT FUND	7.680		7.680
**D HRW TESTAMENTARY TRUST NO. 11	1.317		1.317
**D HRW TESTAMENTARY TRUST NO 6	849		849
**D HRW TESTAMENTARY TRUST NO 4	388		388
**D HRW TESTAMENTARY TRUST NO. 9	1.257		1.257
**D HRW TESTAMENTARY TRUST NO. 8	719		719
**D HRW TESTAMENTARY TRUST NO 2	772		772
**D HRW TESTAMENTARY TRUST NO. 7	1.185		1.185
**D HRW TRUST NO 4 UAD 01/17/03.	497		497
**D HRW TESTAMENTARY TRUST NO 5	875		875
**D HRW TESTAMENTARY TRUST NO. 12	1.455		1.455
**D HRW TRUST NO 3 UAD 01/17/03	497		497
**D EXELON CORPORATION NUCLEAR DECOMMISSION TRUST - NON TAX QUAL	108		108
**D BANK OF BOTSWANA	1.537		1.537
**D CHEVRON MASTER PENSION TRUST	87.232		87.232
**D CHEVRON MASTER PENSION TRUST	6.832		6.832
**D CHEVRON UK PENSION PLAN	14.516		14.516
**D CHEVRON UK PENSION PLAN	1.838		1.838
**D A.I.DUPONT TESTAMENTARY TRUST	3.542		3.542
**D GENERAL PENSION AND SOCIAL SECURITY AUTHORITY	4.952		4.952
**D 1199SEIU NAT BEN FUND FOR HEALTH AND HUMAN SERVICE EMPLOYEES	12.295		12.295
**D INTEGRYS ENERGY GROUP RETIREMENT PLAN TRUST	16.932		16.932
**D OAKLAND POLICE AND FIRE RETIREMENT SYSTEM	2.769		2.769
**D WILSHIRE INTERNATIONAL EQUITY FUND	38.142		38.142
**D WISCONSIN ENERGY CORPORATION MASTER RETIREMENT TRUST	12.557		12.557
**D BEAT DRUGS FUND ASSOCIATION	253		253
**D HONG KONG SAR GOVERNMENT EXCHANGE FUND	173.940		173.940
**D ASCENSION ALPHA FUND, LLC	82.635		82.635
**D BUNTING INTERNATIONAL DEVELOPED EQUITY TE LLC	431		431
**D CARROLL AVENUE PARTNERS LLC	59		59
**D CARNELIAN INVESTMENT MANAGEMENT LLC	6.342		6.342
**D STATES OF JERSEY COMMON INVESTMENT FUND	1.360		1.360
**D DELFINCO, LP	543		543
**D THE DILLON FUND	1.400		1.400
**D DYNASTY INVEST, LTD	334		334
**D DFI LP EQUITY (PASSIVE)	646		646
**D SHY, LLC	850		850
**D PYRAMIS GLOBAL EX U.S.INDEX FUND LP	18.504		18.504
**D FISHER INV INST GRP ALL FOREIGN EQ FND,A SRS OF FISHER INV T	2.600		2.600
**D FISHER INVESTMENTS TRUST	91.300		91.300
**D FOURTH AVENUE INVESTMENT COMPANY.	2.766		2.766
**D FIDDLER PARTNERS LLC	31		31
**D THE BUNTING FAM INT DEVELOPED EQUITY LIMITED LIABILITY CO	880		880
**D GLOBAL THEMATIC EQUITY LP	35.908		35.908

Pagina 32

Azionisti: 1567

Teste: 29

Azionisti in delega:

Azionisti in proprio: 19

DE* delega alla persona fisica sopra indicata con il numero della scheda magnetica

**D delega alla persona fisica sopra indicata con il numero della scheda magnetica (votazione effettuata alla postazione assistita)

R1.* manifestazione levata alla persona fisica sopra indicata con il numero della scheda magnetica

LISTA ESITO DELLE VOTAZIONE

Oggetto: Attribuzione utile e distribuzione dividendo

FAVOREVOLI

Cognome	Tot. Voti	Proprio	Delega
**D INTERVENTURE EQUITY INVESTMENTS LIMITED	2.374		2.374
**D INTERNATIONAL EQUITY FUND	2.243		2.243
**D JFL INTERNATIONAL EQUITY FUND LLC	9.143		9.143
**D THE JBUT MASTER INVESTMENT PARTNERSHIP LLP	504		504
**D JTK INVESTMENTS, L.P	3.025		3.025
**D NTGI-QM COMMON DAILY EAFE INDEX FUND - NON LENDING	18.151		18.151
**D LAKE AVENUE INVESTMENTS LLC	3.473		3.473
**D LEGAL & GENERAL MSCI EAFE FUND, LLC	6.912		6.912
**D LTW GROUP HOLDINGS, LLC	2.116		2.116
**D LTW INVESTMENTS LLC	3.879		3.879
**D LUNA LLC	74		74
**D LOY PARTNERSHIP, LLC	669		669
**D MF INTERNATIONAL FUND LLC	285		285
**D 82A HOLDINGS, LLC	276		276
**D THE PHILIPPE FUND - INTERNATIONALEQUITIES LLC	6.903		6.903
**D CINDY SPRINGS, LLC	4.010		4.010
**D NTGI-QM COMMON DAILY ALL COUNWD EX-US INV MKT INDEX F NONLEND	4.574		4.574
**D RDM LIQUID LLC	6.558		6.558
**D RAMI PARTNERS, LLC	2.941		2.941
**D SENTINEL INTERNATIONAL TRUST	639		639
**D SIM GLOBAL BALANCED TRUST.	301		301
**D GLOBAL BOND FUND	7.691		7.691
**D FCM INTERNATIONAL LLC	297		297
**D SUSTAINABLE INSIGHT GLOBAL ESG PASSIVE PLUS FUND, LLC	100		100
**D K INVESTMENTS SH LIMITED	24.235		24.235
**D LEGAL & GENERAL MSCI EAFE SL FUND, LLC	5.811		5.811
**D NTGI-QM COMMON DAILY EAFE INDEX FUND - LENDING	12.663		12.663
**D NTGI - QM COMM DAILY ALL COUNTRY WD EX-US EQ INDEX F - LEND	7.296		7.296
**D NTCC COLLECTIVE FUNDS FOR GRANTOR TRUSTS	3.131		3.131
**D INTERNATIONAL JOINT STAFF PENSION FUND	700.355		700.355
**D INTERNATIONAL MONETARY FUND STAFF RETIREMENT PLAN	3.054		3.054
**D UNIT NAT RELIEF AND WORKS AG FOR PALEST REF IN THE NEAR EAST	1.003		1.003
**D THE MARATHON-LONDON INTERNATIONAL INVESTMENT TRUST I	665.235		665.235
**D THE MARATHON-LONDON GLOBAL INVESTMENT TRUST I	3.822		3.822
**D NATIONAL COUNCIL FOR SOCIAL SECURITY FUND, P.R.C	18.871		18.871
**D NATIONAL COUNCIL FOR SOCIAL SECURITY FUND, P.R.C	27.059		27.059
**D FIDELITY SALEM STREET TRUST: FIDELITY FLEX INTERN INDEX FUND	19		19
**D FIDELITY SALEM STREET TRUST: FIDELITY SERIES GLOBAL EX U.S. INDEX FUND	37.037		37.037
**D NORTHERN TRUST - FULLY TAXED ACCT	1.206		1.206
**D PEPISCO CANADA ULC MASTER TRUST	8.872		8.872
**D HAFORS LIMITED	2.101		2.101
**D BLUE SKY GROUP	19.312		19.312
**D BLUE SKY GROUP	69.887		69.887
**D NEW ZEALAND SUPERANNUATION FUND	31.650		31.650
**D NEW ZEALAND SUPERANNUATION FUND	9.762		9.762



LISTA ESITO DELLE VOTAZIONI

Oggetto: **Attribuzione utile e distribuzione dividendo**

FAVOREVOLI

Cognome	Tot. Voti	Proprio	Delega
**D QIC INTERNATIONAL EQUITIES FUND	1.362		1.362
**D QUEENSLAND INVESTMENT TRUST NO 2	2.191		2.191
**D ACT CHIEF MINISTER, TREAS AND ECO DEV DIR SUPERRANN PROV ACC	5.639		5.639
**D GOVERNMENT EMPLOYEES SUPERANNUATION BOARD	3.099		3.099
**D MERCER PASSIVE INTERNATIONAL SHARES FUND	3.742		3.742
**D MERCER OSS TRUST	3.640		3.640
**D AUSTRALIA POST SUPERANNUATION SCHEME	1.921		1.921
**D AMERICAN COLLEGE OF SURGEONS	8.792		8.792
**D BELLSOUTH CORPORATE TRUST UNDER EXECUTIVE BENEFIT PLAN(S)	24.000		24.000
**D BELLSOUTH CORP TR UNDER EX BEN PL FOR MOBILE SYSTEMS EXECUT	6.000		6.000
**D BELLSOUTH CORP TR UNDER EX BEN PL FOR ADV AND PUBLISHING	3.000		3.000
**D BRISTOL-MYERS SQUIBB COMPANY MASTER RETIREMENT TRUST	5.265		5.265
**D CSAA INSURANCE EXCHANGE	2.869		2.869
**D CLEARWATER INTERNATIONAL FUND	6.291		6.291
**D CLEARWATER INTERNATIONAL FUND	25.420		25.420
**D THE WILLIAM & MARY INVESTMENT TRUST	7.226		7.226
**D HESS CORPORATION EMPLOYEES' PENSION PLAN	36.990		36.990
**D HUBBELL INCORPORATED MASTER PENSION TRUST	116		116
**D STATE OF IDAHO ENDOWMENT FUND INVESTMENT BOARD	52.485		52.485
**D STATE OF IDAHO ENDOWMENT FUND INVESTMENT BOARD	528		528
**D THE JOYCE FOUNDATION	1.880		1.880
**D LOCKHEED MARTIN CORPORATION MASTER RETIREMENT TRUST	152.510		152.510
**D MICHIGAN CATHOLIC CONFERENCE	241		241
**D NORTHERN FUNDS MULTI-MANAGER INTERNATIONAL EQUITY FUND	123.645		123.645
**D NORTHERN FUNDS - INTERNATIONAL EQUITY INDEX FUND	56.973		56.973
**D PEPSCO, INC. MASTER TRUST	28.284		28.284
**D MASTER TR AGREE BETWEEN PFIZER INC AND THE NORTHERN TR CO	5.022		5.022
**D PRESBYTERIAN CHURCH (USA) FOUNDATION	427		427
**D NORTHERN TRUST GLOBAL INVESTMENTS COLLECTIVE FUNDS TRUST	339.034		339.034
**D ST. JOSEPH HEALTH SYSTEM	534		534
**D VOL EMPL BEN ASS OF THE NON-REPR EMPL OF SOUT CAL EDISON CO	176		176
**D 1999 VOL EMPL BEN ASS NON-REPR EMPL OF SOUT CAL EDISON CO	331		331
**D SAMFORD UNIVERSITY	267		267
**D THE TRUSTEES OF THE HENRY SMITH CHARITY	6.041		6.041
**D TRINITY COLLEGE CAMBRIDGE	1.019		1.019
**D TYCO ELECTRONICS DEFINED BENEFIT PLANS MASTER TRUST	35.104		35.104
**D THE MARATHON LONDON GROUP TRUST FOR EMPLOYEE BENEFIT PLANS	1.675.907		1.675.907
**D USAA MASTER TRUST (PENSION AND RSP)	5.448		5.448
**D CAMPBELL PENSION PLANS MASTER RETIREMENT TRUST	4.141		4.141
**D EAST BAY MUNICIPAL UTILITY DISTRICT	18.435		18.435
**D STICHTING INSTITUUT GAK	500		500
**D GEORGIA TECH FOUNDATION, INC.	1.009		1.009
**D 1199 SEIU HEALTH CARE EMPLOYEES PENSION FUND	36.800		36.800
**D IDAHO NATIONAL LABORATORY EMPLOYEE RETIREMENT PLAN	21.700		21.700
**D LOS ANGELES CITY EMPLOYEES RETIREMENT SYSTEM	16.710		16.710

Pagina 34

DE* delega alla persona fisica sopra indicata con il numero della scheda magnetica

**D delega alla persona fisica sopra indicata con il numero della scheda magnetica (votazione effettuata alla postazione assistita)

RL* rappresentanza legale alla persona fisica sopra indicata con il numero della scheda magnetica

Azionisti: 1567

Tesi: 29

Azionisti in delega: 1


Azionisti in proprio: 19

LISTA ESITO DELLE VOTAZIONI

Oggetto: Attribuzione utile e distribuzione dividendo

FAVOREVOLI

Cognome	Tot. Voti	Proprio	Delega
**D	100.267		100.267
**D	2.409		2.409
**D	100.000		100.000
**D	9.682		9.682
**D	140.860		140.860
**D	112.169		112.169
**D	115.175		115.175
**D	18.745		18.745
**D	27.038		27.038
**D	4.481		4.481
**D	1.533		1.533
**D	14.288		14.288
**D	163.545		163.545
**D	4.026		4.026
**D	3.903		3.903
**D	10.586		10.586
**D	13.818		13.818
**D	24.216		24.216
**D	5.222		5.222
**D	3.028.652		3.028.652
**D	1.824		1.824
**D	16.104		16.104
**D	5.107		5.107
**D	5.685		5.685
**D	2.364		2.364
**D	5.821		5.821
**D	9.330		9.330
**D	73.501		73.501
**D	6.340		6.340
**D	6.186		6.186
**D	5.139		5.139
**D	6.719		6.719
**D	10.967		10.967
**D	1.067		1.067
**D	50.472		50.472
**D	8.782		8.782
**D	671		671
**D	1.033		1.033
**D	997		997
**D	127.992		127.992
**D	6.185		6.185
**D	507		507
**D	92.675		92.675
**D	89.055		89.055
**D	8.839		8.839



Pagina 35

Azionisti: 1567
 Azionisti in proprio: 19

Testi: 29
 Azionisti in delega: 1548

DE* delega alla persona fisica sopra indicata con il numero della scheda magnetica
 **D delega alla persona fisica sopra indicata con il numero della scheda magnetica (votazione effettuata alla postazione assistita)
 RL* rappresentanza legata alla persona fisica sopra indicata con il numero della scheda magnetica

Assemblea Ordinaria del 28 aprile 2017

LISTA ESITO DELLE VOTAZIONI

Oggetto: Attribuzione utile e distribuzione dividendo

FAVOREVOLI

Cognome	Tot. Voti	Proprio	Delega
**D	1.287		1.287
**D	158.300		158.300
**D	5.609		5.609
**D	14.925		14.925
**D	2.203		2.203
**D	11.715		11.715
**D	18.348		18.348
**D	1.235		1.235
**D	4.403		4.403
**D	11.207		11.207
**D	13.745		13.745
**D	6.590		6.590
**D	1.227		1.227
**D	212.382		212.382
**D	10.264		10.264
**D	24.967		24.967
**D	10.360		10.360
**D	35.911		35.911
**D	483		483
**D	60.640		60.640
**D	8.311		8.311
**D	3.370		3.370
**D	705		705
**D	8.660		8.660
**D	2.128		2.128
**D	55.370		55.370
**D	29.933		29.933
**D	35.185		35.185
**D	616		616
**D	31.858		31.858
**D	9.406		9.406
**D	74		74
**D	43.400		43.400
**D	1.099		1.099
**D	961.000		961.000
**D	145.250		145.250
**D	9.650		9.650
**D	7.700		7.700
**D	5.500		5.500
**D	3.664		3.664
**D	2.617		2.617
**D	15.646		15.646
**D	54.858		54.858
**D	36.051		36.051
**D	40.819		40.819

Pagina 36

DE= delega alla persona fisica sopra indicata con il numero della scheda magnetica
 **D= delega alla persona fisica sopra indicata con il numero della scheda magnetica (votazione effettuata alla postazione assistita)
 RI= rappresentanza legale alla persona fisica sopra indicata con il numero della scheda magnetica

Azionisti: 1567 Testi: 29
 Azionisti in proprio: 19 Azionisti in delega: 1

Assemblea Ordinaria del 28 aprile 2017

LISTA ESITO DELLE VOTAZIONI

Oggetto: Attribuzione utile e distribuzione dividendo

FAVOREVOLI

Cognome	Tot. Voti	Proprio	Delega
**D FCP FMS 1	20.958		20.958
**D CNP ACP ACTIONS LT	9.935		9.935
**D FCP CARPIMKO EUROPE	8.648		8.648
**D FCP CNP GGR	1.455		1.455
**D FCP CG ACTIONS EUROPE	62.376		62.376
**D FCP RSI EURO P	22.694		22.694
**D FCP ICARE	2.374		2.374
**D FCP CARPIMKO ACTIONS LO	80.000		80.000
**D FCP AVE 620	1.000		1.000
**D FCP NOBC SAPAR	4.500		4.500
**D FCP AMUNDI HORIZON	7.986		7.986
**D ROTONDE	4.600		4.600
**D FCP VILLIERS DIAPASON	7.949		7.949
**D FCP PORTFOLIO LCR ACTIONS	4.723		4.723
**D PALATINE ASSET MANAGEMENT S.A.	57.000		57.000
**D FCP GROUPAMA EUROPE STOCK	400		400
**D FCP GRANDE EUROPE	8.660		8.660
**D ASSURDIX	15.088		15.088
**D ABP DIVERSITE	103.115		103.115
**D FCP AMUNDI ETF MSCI EUROPE EX EMU PEA UCITS ETF	63.154		63.154
**D RENAISSANCE EUROPE	614.148		614.148
**D CPR SILVER AGE	205.831		205.831
**D ECOFI ACTIONS SCR	6.545		6.545
**D FCP COLOMBES 6	5.790		5.790
**D ATOUT EUROPE CORE +	6.141		6.141
**D ATOUT EUROPE SMART BETA	1.936		1.936
**D AMUNDI ACTIONS INTLES SMART BE	78		78
**D LCL ACTIONS EUROPE SMART BETA	676		676
**D LCL ACTIONS EUROPE CORE +	2.564		2.564
**D SICAV BBM V-FLEX	16.501		16.501
**D FCP BEST BUSINESS MODELS	180.000		180.000
**D PALATINE MEDITERRANEA SICAV	2.000		2.000
**D SICAV UNIGESTION	21.000		21.000
**D SICAV CONSERVATEUR UNISIC	20.000		20.000
**D FCP ARCA FLORILEGE	7.000		7.000
**D BRIDGEWATER PURE ALPHA TRADING COMPANY II, LTD	360.312		360.312
**D TORON CAPITAL MARKETS INC.	475		475
**D CIDEL ASSET MANAGEMENT INC	1.208		1.208
**D ALAMOSIA LLC	197		197
**D CF INTERNATIONAL STOCK INDEX FUND ONE	10.977		10.977
**D DT INTERNATIONAL STOCK INDEX FUND ONE	13.210		13.210
**D MARANIC II LLC	543		543
**D CARL VICTOR PAGE MEMORIAL FDN	1.885		1.885
**D HOAG FAMILY TRUST - APERIO	938		938
**D 1975 IRREVOCABLE TRUST OF CD WEYERHAUSER	224		224

Pagina 37

DE* delega alla persona fisica sopra indicata con il numero della scheda magnetica

**D delega alla persona fisica sopra indicata con il numero della scheda magnetica (votazione effettuata alla postazione assistita)

RL* rappresentanza legata alla persona fisica sopra indicata con il numero della scheda magnetica

Azionisti: 1507

Tesi: 29

Azionisti in proprio: 19

Azionisti in delega: 1548



LISTA ESITO DELLE VOTAZIONI

Oggetto: Attribuzione utile e distribuzione dividendo

FAVOREVOLI

Cognome	Tot. Voti	Proprio	Delega
**D	117		117
**D	11.201		11.201
**D	13.076		13.076
**D	13.840		13.840
**D	12.642		12.642
**D	20.362		20.362
**D	76.709		76.709
**D	738.500		738.500
**D	65.067		65.067
**D	34.446		34.446
**D	2.239		2.239
**D	134.749		134.749
**D	4.066		4.066
**D	226		226
**D	11.400		11.400
**D	15.381		15.381
**D	42.476		42.476
**D	143		143
**D	1.705		1.705
**D	52.007		52.007
**D	54.334		54.334
**D	44.456		44.456
**D	4.800		4.800
**D	59.085		59.085
**D	39.755		39.755
**D	5.579		5.579
**D	1.211		1.211
**D	59		59
**D	41.938		41.938
**D	175.032		175.032
**D	7.474		7.474
**D	167		167
**D	12.765		12.765
**D	8.867		8.867
**D	79		79
**D	159		159
**D	67		67
**D	172.222		172.222
**D	2.459		2.459
**D	980		980
**D	2.534		2.534
**D	440		440
**D	364		364
**D	7.095.090		7.095.090

Pagina 38

DE* delega alla persona fisica sopra indicata con il numero della scheda magnetica

**D delega alla persona fisica sopra indicata con il numero della scheda magnetica (votazione effettuata alla postazione assistita)

RL* rappresentanza legale alla persona fisica sopra indicata con il numero della scheda magnetica

Teste: 29

Azionisti in delega: 1

Azionisti: 1567

Azionisti in proprio: 19

Assemblea Ordinaria del 28 aprile 2017

LISTA ESITO DELLE VOTAZIONE

Oggetto: **Attribuzione utile e distribuzione dividendo**

9	Cognome	
DE*	PASQUALI LUIGI	
	PASQUALI VITTORIO	
Totale voti	398.336.797	
Percentuale votanti %	99,892647	
Percentuale Capitale %	82,224834	

FAVOREVOLI

Tot. Voti	Proprio	Delega
450		450



Pagina 39

DE* delega alla persona fisica sopra indicata con il numero della scheda magnetica

**D delega alla persona fisica sopra indicata con il numero della scheda magnetica (votazione effettuata alla postazione assistita)

RL* rappresentanza legale alla persona fisica sopra indicata con il numero della scheda magnetica

Teste: 29

Azionisti: 1567

Azionisti in delega: 1348

Azionisti in proprio: 19

Assemblea Ordinaria del 28 aprile 2017ESITO VOTAZIONE

Oggetto : **Relazione sulla remunerazione**

Hanno partecipato alla votazione:

n° **1.575** legittimati ai sensi di legge a rappresentare in proprio o per delega n° **398.764.885** azioni az. ordinarie

Hanno votato:

		%AZIONI ORDINARIE RAPPRESENTATE (Quorum deliberativo)	%AZIONI AMMESSE AL VOTO	%CAP.SOC. ;
Favorevoli	333.263.139	83,573843	83,573843	68,792305
Contrari	64.989.772	16,297767	16,297767	13,415214
Astenuti	498.934	0,125120	0,125120	0,102990
Non Votanti	13.040	0,003270	0,003270	0,002692
Totale	398.764.885	100,000000	100,000000	82,313200


Assemblea Ordinaria del 28 aprile 2017

LISTA ESITO DELLE VOTAZIONI

Oggetto: Relazione sulla remunerazione

CONTRARI

	Cognome	Tot. Voti	Proprio	Delega
203	COLOMBO FRANCESCA	6.660		6.660
**D	ETICA SGR SPA F.DO ETICA AZIONARIO	14.400		14.400
**D	ETICA SGR SPA F.DO ETICA BILANCIATO	2.889		2.889
**D	ETICA SGR SPA F.DO ETICA RENDITA BILANCIATA	3.600		3.600
207	ETICA SGR SPA F.DO ETICA RENDITA OBBLIGAZIONARIO MISTO	1	1	
	CROCE MARIO			
7	CARDARELLI ANGELO	817		817
**D	BLACKROCK ACTIVE SELECTION FUND	26.665		26.665
**D	BLACKROCK INDEX SELECTION FUND	9.685		9.685
**D	ARK LIFE ASSURANCE COMPANY LIMITED	4.301		4.301
**D	GERANA SICAV-SIF S.A.	154		154
**D	T. ROWE PRICE FUNDS SICAV	77		77
**D	MORGAN STANLEY INVESTMENT FUNDS	25.600		25.600
**D	HELABA INVEST KAPITALANLAGEGESELLSCHAFT MBH	5.586		5.586
**D	SHARES EUROPE SELECTION	25.000		25.000
**D	WIF- EUROPE OPPORTUNITIES	42.900		42.900
**D	WIF-EUROPE DISCOVERY FUND	39.067		39.067
**D	METZLER INVESTMENT GMBH	42.574		42.574
**D	SCHWAB INTERNATIONAL INDEX FUND	4.100		4.100
**D	JTSB STB DAIWA STOCK INDEX FUND 9807	1.716		1.716
**D	JAPAN TRUSTEE SERVICES BANK LTD	401.071		401.071
**D	THE MASTER TRUST BANK OF JAPAN LTD	53.652		53.652
**D	NN (L)	21.059		21.059
**D	FIDELITY SAL ST SPARTAN GLOBAL EX US IN	8.009		8.009
**D	SCHWAB FUNDAMENTAL INTER LARGE COMP IN F	149.700		149.700
**D	FSP - RETAILING PORTFOLIO	32.755		32.755
**D	FISHER INVESTMENTS FOREIGN EQUITY COLLEC	2.908		2.908
**D	SEI INSTITUTIONAL MANAGED TRUST MULTI-AS	2.012		2.012
**D	FIDELITY SAL ST T SPARTAN TOTAL INT IN F	4.904		4.904
**D	ADVISOR MANAGED TRUST - TACTICAL OFFENSI	436		436
**D	GLOBAL X SCIENTIFIC BETA EUROPE ETF	109.261		109.261
**D	BB&CO BOS CUST INT TR EQUITY ACADIAN	575		575
**D	PANAGORA RISK PARITY M.A.C.FD	534.137		534.137
**D	SELECT EQUITY MASTER	693		693
**D	HSBC GROUP HONG KONG LOCAL STAFF RETIREMENT BENEFIT SCHEME	10.102		10.102
**D	BNP PARIBAS FLOREAL 70	8.769		8.769
**D	BNP PARIBAS FLOREAL 30	4.113		4.113
**D	FCP FIMA FRANCE PME	5.385		5.385
**D	FCP NEUILLY ACTIONS	9.801		9.801
**D	AREVA DIVERSIFIE DYNAMIQ	4.478		4.478
**D	CONTI FLEXIBLE	14.075		14.075
**D	FCP BNP PARIBAS ACTIONS EUROPE	184.840		184.840
**D	FCP BNPP ACTIONS EUROLAND	33.969		33.969
**D	CAMGESTION ACT. CROISS.	18.019		18.019
**D	CAMGESTION Avenir INVES.			



Pagina 1

DE* delega alla persona fisica sopra indicata con il numero della scheda magnetica

**D delega alla persona fisica sopra indicata con il numero della scheda magnetica (votazione effettuata alla postazione assistita)

RL* rappresentanza legale alla persona fisica sopra indicata con il numero della scheda magnetica

Azionisti: 1183

Tesle: 4

Azionisti in delega: 1182

Azionisti in proprio: 1

LISTA ESITO DELLE VOTAZIONE

Oggetto: Relazione sulla remunerazione

CONTRARI

Cognome	Tot. Voti	Proprio	Delega
**D FCP VALMAT 6	5.214		5.214
**D FCP CAMGEST VALEURS EURO	89.338		89.338
**D FCP REMIVALOR 2	6.465		6.465
**D FCP GERISO	669		669
**D FCP DIVERS DAO CAMGEST	16.066		16.066
**D FCP SELINGA INVEST.	2.500		2.500
**D EPARGNE DIVERSIFIE KINGFISHER	16.475		16.475
**D AUXIF AVENIR	6.000		6.000
**D FCP BNP PARIBAS BEST SELECTION EURO	29.236		29.236
**D FCP SYCOMORE EUROPEAN RECOVERY	14.280		14.280
**D FCP SYCOMORE EUROPEAN GROWTH	54.700		54.700
**D FCP NATIO FONDS MONACO REVENUS	10.443		10.443
**D FCP BNP PARIBAS ACTIONS EUROLAND	21.998		21.998
**D FCP NF COMPTES GERES	7.075		7.075
**D FCP NF GALILEE	7.869		7.869
**D FCP NATIO FDS ATHENES INVEST N5	48.786		48.786
**D HENDERSON INSTIIT EUROP INDEX OPP FUND	13.267		13.267
**D CAISSE DES DEPOTS ET CONSIGNATIONS	1.000.620		1.000.620
**D CANDRIAM BELGIUM MANDAT FRR	153.312		153.312
**D FONDS DE RESERVE POUR LES RETRAITES	7.109		7.109
**D ROBECO NV	12.125		12.125
**D WITAN INVESTMENT TRUST PLC	42.448		42.448
**D ALLIANZGI FONDS NASPA PENSIONSFONDS	1.300		1.300
**D ALLIANZGI FONDS AFE	1.181		1.181
**D SVCO III FONDS	4.000		4.000
**D SVCO FONDS	5.000		5.000
**D ALLIANZGI FONDS PENSIONS	1.715		1.715
**D ALLIANZGI FONDS PFALCO	7.060		7.060
**D ALLIANZGI FONDS PF2	3.175		3.175
**D ALLIANZGI FONDS PFI	7.450		7.450
**D ALLIANZGI FONDS TIBUR	835		835
**D ALLIANZGI FONDS ALCO	1.000		1.000
**D PRCO COFONDS I	5.000		5.000
**D LHCO FONDS	7.500		7.500
**D ALLIANZGI FONDS TSF	1.277		1.277
**D DBI FONDS ACU K	15.060		15.060
**D ALLIANZGI FONDS AKTIEN EUROPA	5.000		5.000
**D BAYVK A4 FONDS	10.283		10.283
**D UNIVERSAL-CAV	6.085		6.085
**D GA FUND L	532		532
**D THREE BRIDGES UCITS FUND	6.634		6.634
**D UBAM	82.264		82.264
**D BNP PARIBAS I1	377.483		377.483
**D BNP PARIBAS A FUND	37.224		37.224
**D PARVEST	872.256		872.256

Pagina 2

DE* delega alla persona fisica sopra indicata con il numero della scheda magnetica
 **D delega alla persona fisica sopra indicata con il numero della scheda magnetica (votazione effettuata alla postazione assistita)
 RL* rappresentanza legale alla persona fisica sopra indicata con il numero della scheda magnetica

Teste: 4

Azionisti: 1183

Azionisti in delega:

Azionisti in proprio: 1

Assemblea Ordinaria del 28 aprile 2017

LISTA ESITO DELLE VOTAZIONE

Oggetto: Relazione sulla remunerazione

CONTRARI

Cognome	Tot. Voti	Proprio	Delega
**D METROPOLITAN RENTASTRO	55.668		55.668
**D BNP PARIBAS B PENSION BALANCED	183.684		183.684
**D BNP PARIBAS B PENSION STABILITY	11.741		11.741
**D BNP PARIBAS B INVEST	4.520		4.520
**D BNP PARIBAS FUND III NV	1.201		1.201
**D LEMBAGA TABUNG AMANAH PEKERJA	1.235		1.235
**D IPAC SPEC INV STR INT SHARE STR NO 9	619		619
**D AMP CAP UNHEDGED GL SHS MULTI MAN FUND	3.064		3.064
**D MERCER UNHEDGED OVERSEAS SHARES TRUST	1.430		1.430
**D INSURANCE COMMISSION OF WESTERN AUSTRALI	54.066		54.066
**D ENHANCED INDEX INTERNATIONAL SHARE FUND	18.773		18.773
**D WHOLESale UNIT TRUST GLOBAL SHARES F 3	1.433		1.433
**D WHOLESale GLOBAL EQUITY INDEX FUND	782		782
**D AMP INTERNATIONAL EQUITY INDEX FUND	24.272		24.272
**D UNISUPER	2.002		2.002
**D TELEVIE CAP 1087 FCP SGM	43		43
**D FCP MOLINEL 15	3.136		3.136
**D FCP MOLINEL 14	1.164		1.164
**D FCP MOLINEL 11	2.836		2.836
**D ACM CAP 1066	160		160
**D ACM CAP 1050	305		305
**D ACM CAP 1048	31		31
**D ACM CAP 1046	85		85
**D ACM CAP 1044	95		95
**D ACM CAPM 1043	59		59
**D ACM CAP 1042	55		55
**D ACM CAP 1034	84		84
**D ACM CAP 1026	134		134
**D ACM CAP 1025	115		115
**D ACM CAP 1024	114		114
**D ACM CAP 1013	130		130
**D ACM CAP 1009	103		103
**D ACM CAP 1008	143		143
**D ACM CAP 1006	100		100
**D ACM CAP 1005	68		68
**D ACM CAP 1004	701		701
**D F F M 26	966		966
**D SICAV FADELIS INVEST	1.565		1.565
**D FCP SERENIS ALLEGRO 1165	381		381
**D FCP LES TROIS FONTAINES	1.000		1.000
**D FCP SERENIS MEZZO 1157	2.001		2.001
**D FCP DIATEC	1.500		1.500
**D FCP SERENIS ALLEGRO 1144	3.446		3.446
**D SICAV METISS	2.500		2.500
**D FCP SACRE COEUR	6.608		6.608



Pagina 3

DE* delega alla persona fisica sopra indicata con il numero della scheda magnetica

**D delega alla persona fisica sopra indicata con il numero della scheda magnetica (votazione effettuata alla postazione assistita)

RI.* rappresentanza legale alla persona fisica sopra indicata con il numero della scheda magnetica

Azionisti: 1183

Teste: 4

Azionisti in delega: 1182

Azionisti in proprio: 1

LISTA ESITO DELLE VOTAZIONE
Oggetto: Relazione sulla remunerazione

CONTRARI

Cognome	Tot. Voti	Proprio	Delegato
**D FCP DUPONT AND CO	735		735
**D FCP PYRENEES GLOBAL	1.135		1.135
**D FCP JPA	750		750
**D LES BRUYERES	750		750
**D FCP JCD FIVE	1.500		1.500
**D FCP CAGNI	2.500		2.500
**D FCP SERENIS ADAGIO 1109	2.522		2.522
**D FCP MILLENAIRE	2.895		2.895
**D FCP CATILLON 1	1.395		1.395
**D FCP SERENIS CAP 1103	297		297
**D SERENIS CAP 1101	2.927		2.927
**D FCP SERENIS CAP 1099	100		100
**D FCP YORELA	6.699		6.699
**D PI CH - EUROPEAN EX SWISS EQUITIES TRACKER EX SL	4.907		4.907
**D PI CH-WORLD EX SWISS EQUITIES TRACKER US	11.599		11.599
**D BANQUE PICTET & CIE SA	10.694		10.694
**D GLOBAL OPPORTUNITY FUND	5.110		5.110
**D CADMOS-GULE EUROPEAN ENGAGEMENT FUND	7.000		7.000
**D PICTET-EUROPE INDEX	34.017		34.017
**D SHINKO GLOBAL EQUITY INDEX MOTHER FUND	375		375
**D WORLD EQUITY ACTIVE MOTHER FUND	11.097		11.097
**D FTSE-EDHEC RISK EFFICIENT INT DEVELOPED COUNTRIES INDEX	571		571
**D GIVI GLOBAL EQUITY FUND CLT AC	1.438		1.438
**D RBC FUNDS LUX	1.955		1.955
**D COMGEST GROWTH PLC	703.044		703.044
**D UNIVERSE THE CMI GLOBAL NETWORK FUND	23.409		23.409
**D OFI MULTI SELECT	10.000		10.000
**D BLACKROCK INSTITUTIONAL POOLED FUND PLC	4.566		4.566
**D SHELL TRUST (BERMUDA) LTD AS TRUSTEE OF THE SHELL OVERSEAS C.P. FUND	8.358		8.358
**D SHELL TRUST (BERMUDA) LIMITED AS TRUSTEE	2.164		2.164
**D NFS LIMITED TRAFALGAR COURT LES BANQUES	6.468		6.468
**D SAS TRUSTEE CORPORATION	16.712		16.712
**D H.E.S.P. AUSTRALIA LIMITED	14.258		14.258
**D TEACHERS' RETIREMENT SYSTEM OF THE CITY OF NEW YORK	9.512		9.512
**D INTECH INTER SHARES HIGH OPPORTUN. TRUST	3.162		3.162
**D UBS GLOBAL ASSET MANAGEMENT LIFE LTD	40.776		40.776
**D BANCO CENTRAL DE TIMOR EST	12.570		12.570
**D CONNECTICUT GENERAL LIFE INSURANCE COMPA	1.955		1.955
**D JPMORGAN CHASE BANK	28.473		28.473
**D IBM PERSONAL PENSION PLAN TRUST	16.386		16.386
**D ACCIDENT COMPENSATION CORPORATION	21.801		21.801
**D YOUNG WOMENS CHRISTIAN ASS RET FD	4.080		4.080
**D FIDELITY INVESTMENTS MONEY MANAGEMENT INC	704		704
**D THE BARCLAYS BANK UK RETIREMENT FUND	12.108		12.108
**D ISHARES EDGE MSCI WORLD MINIMUM VOLATILI	87		87

LISTA ESITO DELLE VOTAZIONE

Oggetto: Relazione sulla remunerazione

CONTRARI

Cognome	Tot. Voti	Proprio	Delega
**D	324		324
**D	4.244		4.244
**D	3.652		3.652
**D	811		811
**D	5.149		5.149
**D	13.035		13.035
**D	1.995		1.995
**D	1.137		1.137
**D	7.038		7.038
**D	64		64
**D	62		62
**D	5.670		5.670
**D	102.524		102.524
**D	10.148		10.148
**D	31.728		31.728
**D	447.956		447.956
**D	25.782		25.782
**D	833		833
**D	2.041		2.041
**D	8.770		8.770
**D	31.349		31.349
**D	18.923		18.923
**D	134.925		134.925
**D	10.255		10.255
**D	9.502		9.502
**D	223.649		223.649
**D	5.389		5.389
**D	14.698		14.698
**D	12.558		12.558
**D	178.759		178.759
**D	10.146		10.146
**D	6.439		6.439
**D	81.800		81.800
**D	8.910		8.910
**D	19.301		19.301
**D	21.679		21.679
**D	5.614		5.614
**D	7.335		7.335
**D	24.874		24.874
**D	402.119		402.119
**D	10.876		10.876
**D	132		132
**D	4.576		4.576
**D	8.165		8.165
**D	41.249		41.249



Pagina 5

DE* delega alla persona fisica sopra indicata con il numero della scheda magnetica

**D delega alla persona fisica sopra indicata con il numero della scheda magnetica (votazione effettuata alla postazione assistita)

RL* rappresentanza legale alla persona fisica sopra indicata con il numero della scheda magnetica

Azionisti: 1183 Teste: 4
Azionisti in proprio: 1 Azionisti in delega: 1182

LISTA ESITO DELLE VOTAZIONI

Oggetto: Relazione sulla remunerazione


CONTRARI

Cognome	Tot. Voti	Proprio	Delega
**D NEW YORK STATE COMMON RETIREMENT FUND	59.559		59.559
**D STATE OF WYOMING	79.205		79.205
**D FIDELITY INVESTMENT FUNDS - FIDELITY	9.331		9.331
**D FIDELITY INVESTMENT FUNDS - FIDELITY MONEYBUILDER WORLD INDEX FUND	2.229		2.229
**D PROSHARES HEDGED FTSE EUROPE ETF	81		81
**D O'SHARES FTSE EUROPE QUALITY DIVIDEND ET	1.610		1.610
**D NEW MEXICO STATE INVESTMENT COUNCIL	11.285		11.285
**D FRANKLIN TEMPLETON COLLECTIVE INVESTMENT TRUST - FRANKLIN NON - U.S. EQUITY TRUST	5.900		5.900
**D DFE ASSET MANAGEMENT LLC	6.755		6.755
**D MASTER TRUST FOR SIEMENS PENSION PLANS	7.400		7.400
**D MASTER TRUST FOR SIEMENS SAVINGS PLANS	16.373		16.373
**D FRANKLIN SIERRA NON US EQUITY TRUST	45.000		45.000
**D UBS MSCI WORLD MINIMUM VOLATILITY INDEX	17.313		17.313
**D REG RETR EMPL MANUELS VILLE MONTREAL	2.758		2.758
**D RBC EUROPEAN DIVIDEND FUND	30.421		30.421
**D MANULIFE INTERNATIONAL EQUITY INDEX FUND	743		743
**D HEX FOSSIL FUEL-FREE ACWI F BUREAU 4200	1.293		1.293
**D HEXAVEST WORLD FUND	44.745		44.745
**D HEXAVEST EUROPE FUND	54.620		54.620
**D RBC EUROPEAN EQUITY FUND	1.659.349		1.659.349
**D FONDS COMMON REG RETRAITE UNIVERSIT LAV	914		914
**D BOMBARDIER TRUST(CANADA) GLOBAL EQUIT FU	3.018		3.018
**D THE BOMBARDIER TRUST (UK)	2.141		2.141
**D RBC INTERNATIONAL EQUITY FUND	136.031		136.031
**D MFS INTERNATIONAL EQUITY FUND	71.714		71.714
**D BEUTEL GOODMAN TOTAL WORLD EQUITY FUND	22.475		22.475
**D BEUTEL GOODMAN GLOBAL FUND	640		640
**D BEUTEL GOODMAN INTERNATIONAL EQ FND	69.500		69.500
**D BEUTEL GOODMAN BALANCED FUND	38.700		38.700
**D MANITOBA TELECOM SERV&PARTECIP SUBS EMPL	199.300		199.300
**D RBC GLOBAL BALANCED FUND	509		509
**D CIDEL BANK & TRUST INC AS TRUSTEE	18.193		18.193
**D REGENT STRAT EUROPEAN EQUITY	710		710
**D CENTRAL FINANCE BOARD METHODIST CHURCH	17.502		17.502
**D SOUTH YORKSHIRE PENSIONS AUTHORITY	1.420		1.420
**D WEST MIDLANDS METROPOLITAN AUT PENS FD	33.000		33.000
**D WEST YORKSHIRE PENSION FUND	37.000		37.000
**D BBH INTERNATIONAL EQUITY FUND	100.000		100.000
**D FIDELITY FUNDS SICAV	396.313		396.313
**D GIM SPECIALIST INVESTMENT FUNDS	250.659		250.659
**D HSBC SEUL BRANCH ACTING AS TRUSTEE FOR BARING GLOBAL DYNAMIC ASSET ALLOCATION MASTER FUND	2.111		2.111
**D IRCOM RETRAITE DIVERSIFIE	65		65
**D FCP ALM ACTIONS EURO	25.506		25.506
**D FCP SAKKARAH 7	313.080		313.080
**D FCP SAKKARAH 7	4.097		4.097

LISTA ESITO DELLE VOTAZIONE
Oggetto: Relazione sulla remunerazione

CONTRARI

Cognome	Tot. Voti	Proprio	Delega
**D AXA FRANCE VIE	8.217		8.217
**D AXA FRANCE VIE	44.613		44.613
**D AXA FRANCE VIE	33.000		33.000
**D AXA CORPORATE SOLUTIONS ASSURANCE	100.290		100.290
**D AXA FRANCE VIE	27.000		27.000
**D AXA FRANCE VIE	31.000		31.000
**D AXA FRANCE VIE	70.988		70.988
**D LA MUTUELLE SAINT CHRISTOPHE	4.528		4.528
**D AXA FRANCE VIE	2.868		2.868
**D AXA INVESTMENT MANAGERS DE GMBH	63.000		63.000
**D AXA EURO DIVIDEND D	7.243		7.243
**D AXA EURO DIVIDEND L	23.000		23.000
**D AXA EURO DIVIDEND S	60.299		60.299
**D AXA EURO DIVIDEND K	40.000		40.000
**D AXA LEBEN AG	322.638		322.638
**D FCP CM-CIC SILVER ECONOMIE	7.989		7.989
**D FCP BRONGNIART PATRIMOINE	13.936		13.936
**D SICAV MOLINEL 16	2.564		2.564
**D FCP SERENIS ADAGIO 1118	1.120		1.120
**D SICAV C I P E C	7.500		7.500
**D FCP GAILLON SECTORIEL	6.386		6.386
**D FCP UNION EUROPE	210.000		210.000
**D FIDUCIARY TRUST COMPANY INTERNATIONAL AS	3.428		3.428
**D EQ ADVISORS TRUST - AXA SMARTBETA EQUITY	300		300
**D AVIVA LIFE & PENSIONS UK LIMITED	21.764		21.764
**D UNIVERSITIES SUPERANNUATION SCHEME	129.338		129.338
**D AVIVA LIFE AND PENSIONS UK LIMITED	32.050		32.050
**D STICHTING DEPOSITARY APG DEVELOPED MARKETS EQUITY MINIMUM VOLATILITY POOL	246.665		246.665
**D 1290 FUNDS - 1290 SMARTBETA EQUITY FUND	300		300
**D FTSE ALL WORLD INDEX FUND	8.985		8.985
**D FRIENDS LIFE LIMITED	35.183		35.183
**D REASSURE LIMITED	5.616		5.616
**D HSBC EUROPEAN INDEX FUND	31.193		31.193
**D FRIENDS LIFE AND PENSIONS LIMITED	2.432		2.432
**D HSBC ETFS PLC	10.987		10.987
**D HSBC GLOBAL INVESTMENT FUNDS	2.316		2.316
**D AXA ASSICURAZIONI SPA	58.905		58.905
**D SC EUROPEAN EQUITIES FUND	7.126		7.126
**D AXA PORTUGAL SEGUROS SA	9.135		9.135
**D TRUST E CUSTODY SERVICES BANK LTD	12.452		12.452
**D TRUST & CUSTODY SERVICES BANK LTD AS TRUSTEE FOR PENSION INVESTMENT FUND TRUST NUMBER 21	721		721
**D LOMBARD ODIER FUNDS (SWITZERLAND) SA I3D	22.101		22.101
**D SWISS NATIONAL BANK	1.060.196		1.060.196
**D GAM INVESTMENT MANAGEMENT (SWITZERLAND) LTD.	120.284		120.284
**D FCP GROUPAMA AAEXA	2.018		2.018



LISTA ESITO DELLE VOTAZIONE
Oggetto: Relazione sulla remunerazione

Cognome	Tot. Voti	Proprio	Delega
**D	827		827
**D	5.227		5.227
**D	7.201		7.201
**D	696		696
**D	903		903
**D	3.530		3.530
**D	28.780		28.780
**D	42.465		42.465
**D	181.700		181.700
**D	728		728
**D	13.384		13.384
**D	46		46
**D	1		1
**D	27.981		27.981
**D	97		97
**D	92		92
**D	3.513		3.513
**D	3.527		3.527
**D	4.983		4.983
**D	18.222		18.222
**D	11.749		11.749
**D	20.172		20.172
**D	6		6
**D	1.110		1.110
**D	19		19
**D	5.788		5.788
**D	2.726		2.726
**D	7.227		7.227
**D	8.922		8.922
**D	15.760		15.760
**D	16.530		16.530
**D	64.585		64.585
**D	17.049		17.049
**D	19.866		19.866
**D	100		100
**D	5.852		5.852
**D	52.911		52.911
**D	1		1
**D	1		1
**D	8.062		8.062
**D	12.087		12.087
**D	1.543		1.543
**D	22.371		22.371
**D	1.200		1.200
**D	13.841		13.841

CONTRARI

Pagina 8

DE* delega alla persona fisica sopra indicata con il numero della scheda magnetica
 **D delega alla persona fisica sopra indicata con il numero della scheda magnetica (votazione effettuata alla postazione assistita)
 PT* non votazione basata sulla scheda magnetica con il numero della scheda magnetica

Azionisti: 1183

Teste: 4

Azionisti in delega: 118

Azionisti in proprio: 1

Assemblea Ordinaria del 28 aprile 2017

LISTA ESITO DELLE VOTAZIONE

Oggetto: Relazione sulla remunerazione

CONTRARI

Cognome	Tot. Voti	Proprio	Delega
**D PACIFIC LIFECORP	348		348
**D IQ 50 PERCENT HEDGED FTSE INTL ETF	2.662		2.662
**D IQ 50 PERCENT HEDGED FTSE EURO ETF	1.487		1.487
**D GS ACTIVE BETA INTL EQUITY ETF	21.246		21.246
**D GS ACTIVEBETA EUROPE ETF	2.577		2.577
**D DB FISHER INVEST	18.725		18.725
**D BLACKROCK GLOBAL FUNDS	38.254		38.254
**D DEUTSCHE XTRK MSCI EMU HDG EQ ETF	1.874		1.874
**D VOYA INTERNATIONAL INDEX PORTFOLIO	189		189
**D EARNEST	55.914		55.914
**D CC COL EAFE Q UN 2	1.100		1.100
**D CC COL EAFE Q UN 1	800		800
**D GNPF COL EAFE GINNA Q	1.000		1.000
**D NMFF COL EAFE NMP Q	800		800
**D NEXTERA DB WILLIAM BLAIR INTL PENSION PLANS OF NEXTERA ENERGY INC AND ITS AFFILIATES	41.574		41.574
**D SRJF PARAMETRIC DELTA SHIFT	433		433
**D TEACHERS' RETIREMENT SYSTEM OF LOUISIANA	1		1
**D AIF 21106 LPI AKT GLOBALE II	34.475		34.475
**D BLL AQUILA LIFE EUROPEAN EQUITY	351.959		351.959
**D BLL ASCENT LIFE EUROPEAN	7.214		7.214
**D BLL AQUILA LIFE GLOBAL MINIMUM	18.675		18.675
**D BLL AQUILA LIFE MSCI WORLD FUND	27.749		27.749
**D PFI MULTI MGR EQTY LNG SHRT FD TBC	13.285		13.285
**D MIRF FISHER FRN LRG	41.800		41.800
**D DEUTSCHE XTRKS MSCI EURO CCYHDG	48.205		48.205
**D MIRF MFS FOREIGN LARGE	11.674		11.674
**D WI COOK FOUNDATION INC	23.605		23.605
**D BANK OF AMERICA TESE OMNIBUS	196		196
**D RBS COMGEST	310.089		310.089
**D SBSA GEPF BLACKROCK EQUITY	21.122		21.122
**D AARP FISHER INV INTL	23.430		23.430
**D RBS GTP	247.107		247.107
**D ROWF GT ALPHATEAFE	12.545		12.545
**D BAYLOR UNIVERSITY	7.647		7.647
**D BCC GTP	72.882		72.882
**D DEUTSCHE XTRKS MSCI EAFE CCYHDG	98.758		98.758
**D PGTF DR NON US EQUITY GT	5.101		5.101
**D ABN AMRO PF UBS MINVAR	125.116		125.116
**D ABN AMRO PF BR MINVAR	126.640		126.640
**D DBX FTSE DEV EX US COMP FACTOR	13		13
**D AB FOODS HEXAVEST	3.027		3.027
**D CLHF HARDING LOEVNER	7.000		7.000
**D CLSF HARDING LOEVNER	33.000		33.000
**D RTC APS	627		627
**D SAEF SCE PANAGORA QUAL	3.065		3.065

Pagina 9

DE* delega alla persona fisica sopra indicata con il numero della scheda magnetica

**D delega alla persona fisica sopra indicata con il numero della scheda magnetica (votazione effettuata alla postazione assistita)

RL* rappresentanza legale alla persona fisica sopra indicata con il numero della scheda magnetica

Azionisti: 1183 Testi: 4
Azionisti in proprio: 1 Azionisti in delega: 1182

Assemblea Ordinaria del 28 aprile 2017

LISTA ESITO DELLE VOTAZIONE
 Oggetto: Relazione sulla remunerazione

CONTRARI

Cognome	Tot. Voti	Proprio	Delega
**D	747		747
**D	4.013		4.013
**D	219.469		219.469
**D	47.325		47.325
**D	7.051		7.051
**D	2.594		2.594
**D	907		907
**D	22.384		22.384
**D	1.530		1.530
**D	40.435		40.435
**D	49.378		49.378
**D	13.432		13.432
**D	8.332		8.332
**D	148		148
**D	48.960		48.960
**D	2.055		2.055
**D	4.000		4.000
**D	8.538		8.538
**D	130.125		130.125
**D	20.310		20.310
**D	15.199		15.199
**D	28.176		28.176
**D	27.115		27.115
**D	8.800		8.800
**D	23.009		23.009
**D	6.162		6.162
**D	2.007		2.007
**D	3.810		3.810
**D	2.600		2.600
**D	1.118		1.118
**D	6.300		6.300
**D	4.526		4.526
**D	2.050		2.050
**D	4.493		4.493
**D	38.631		38.631
**D	2.519		2.519
**D	479		479
**D	11.361		11.361
**D	526		526
**D	6.118		6.118
**D	5.599		5.599
**D	11.173		11.173
**D	819		819
**D	238		238
**D	18.003		18.003

Pagina 10

DE* delega alla persona fisica sopra indicata con il numero della scheda magnetica
 **D delega alla persona fisica sopra indicata con il numero della scheda magnetica (votazione effettuata alla postazione assistita)
 01 * non votata (tabella alla sezione finis sono indicati con il numero della scheda magnetica)

Azionisti: 1183
 Azionisti in proprio: 1
 Totale: 4
 Azionisti in delega: 118

Assemblea Ordinaria del 28 aprile 2017

LISTA ESITO DELLE VOTAZIONE

Oggetto: Relazione sulla remunerazione

CONTRARI

Cognome	Tot. Voti	Proprio	Delega
**D OKLAHOMA STATE UNIVERSITY FOUNDATION	15.000		15.000
**D USBK AHAI RHUMBLINE ADVISERS	210		210
**D USBK AMERICAN HEART ASSOCIATION INC	279		279
**D USBK BBIEF BLACKROCK INVT MGMT LLC	2.999		2.999
**D BRIDGE BUILDER INTERNATIONAL EQUITY FUND	239.970		239.970
**D BNYWTD BFM BLK SYSTEM CONT EUR FUND	175		175
**D WILLIAM BLAIR CAR	4.259		4.259
**D WILLIAM BLAIR CFT	5.287		5.287
**D IADF WHPI FISHER INV	2.567		2.567
**D IADF WELLMARK FISHER INV	1		1
**D RZSF1501 GLOBAL EQ HEXEVEST	3.640		3.640
**D IIF III MARATHON INTERNATIONAL	12.743		12.743
**D AP7 EQUITY FUND	154.910		154.910
**D ALASKA PERMANENT FUND CORPORATION	14.517		14.517
**D BPS LEGAL AND GENERAL EUR BPSLGEUR	26.322		26.322
**D HRMF MFS INSTITUTIONAL AD	5.217		5.217
**D 1253 APG DME CORE EU	108.444		108.444
**D 2023 APG DME CON DISC	63.478		63.478
**D 2049 APG DME ARROWST	160.139		160.139
**D MASSEY INTECH	2.580		2.580
**D CEP DEP IP EURO EX UK ENH IND FD	149		149
**D PANAGORA RISK PARITY MULTI ASSET MASTER FUND LTD	4.133		4.133
**D ARCH RE LTD COMGEST EURO EQUITY	16.726		16.726
**D MIDDLETOWN WORKS HOURLY AND SALARIED UNION RETIERS HEALTH CARE FUND	762		762
**D AON HEWITT COLLECTIVE INVESTMENT TRUST	2.019		2.019
**D CPA COP PSERS MARATHON	62.891		62.891
**D CPA COP PSERS ACWI X US INDEX	25.366		25.366
**D CPU COP PMRS JARISLOWSKY FRASER	21.250		21.250
**D CPZ COP SERS MCM MSCI WORLD X US	35.855		35.855
**D ENSIGN PEAK FISHER INVESTMENTS	133.275		133.275
**D ENSIGN PEAK SELECT EQUITY	330.015		330.015
**D LOUISIANA STATE ERS MSCI EXUS INDEX	1.784		1.784
**D NV PERS MELLON CAPITAL INDEX	59.807		59.807
**D NV RBLF ALINCEBRNSTN INTL EQ	1.023		1.023
**D NCUF BR EAFE LC GROWTH	18.577		18.577
**D TEA BLACKROCK INC INTL	48.188		48.188
**D UTC EDHEC BLACKROCK UNITED TECHNOLOGIES CORPORATION MASTER RETIREMENT	1.363		1.363
**D UTC MFS INVESTMENT MGMT	11.317		11.317
**D AST GS MULTI ASSET PORT LIQ PDHB	1.901		1.901
**D SP VAN DE NEDERLANDSCHE BANK	2.083		2.083
**D MIN DEF PF OMAN MARATHON EAFE	8.881		8.881
**D POOL RE L AND G MSCI EQ	1.189		1.189
**D BLL AQUIL LIFGLO3000 FMEN WHT INDFD	7.159		7.159
**D AST INTL GROWTH WB PD51	183.772		183.772
**D PSF SP INTL GROWTH WB PD71	5.700		5.700



Pagina 11

DE* delega alla persona fisica sopra indicata con il numero della scheda magnetica

**D delega alla persona fisica sopra indicata con il numero della scheda magnetica (votazione effettuata alla posizione assistita)

RL* rappresentanza legale alla persona fisica sopra indicata con il numero della scheda magnetica

Taste: 4

Azionisti in delega: 1182

Azionisti: 1183

Azionisti in proprio: 1

Assemblea Ordinaria del 28 aprile 2017

LISTA ESITO DELLE VOTAZIONE

Oggetto: Relazione sulla remunerazione

CONTRARI

Cognome	Tot. Voti	Proprio	Delega
**D	194.957		194.957
**D	11.306		11.306
**D	93.572		93.572
**D	23.781		23.781
**D	69.231		69.231
**D	1.886		1.886
**D	30.000		30.000
**D	124.469		124.469
**D	123.012		123.012
**D	50.057		50.057
**D	2.576		2.576
**D	178.895		178.895
**D	10.105		10.105
**D	947		947
**D	61.685		61.685
**D	5.094		5.094
**D	3.071		3.071
**D	800.545		800.545
**D	60.035		60.035
**D	19.300		19.300
**D	8.569		8.569
**D	32.155		32.155
**D	76.048		76.048
**D	5		5
**D	4.228		4.228
**D	38.382		38.382
**D	40.017		40.017
**D	49.710		49.710
**D	2.341		2.341
**D	155.000		155.000
**D	171.932		171.932
**D	9.734		9.734
**D	55.377		55.377
**D	2.131		2.131
**D	3.721		3.721
**D	38.499		38.499
**D	156.800		156.800
**D	1.115.502		1.115.502
**D	5.761		5.761
**D	289.473		289.473
**D	37.382		37.382
**D	17.939		17.939
**D	15.943		15.943
**D	25.900		25.900
**D	5.800		5.800

Pagina 12

DE* delega alla persona fisica sopra indicata con il numero della scheda magnetica

**D delega alla persona fisica sopra indicata con il numero della scheda magnetica (votazione effettuata alla postazione assistita)

RL* rappresentanza legale alla persona fisica sopra indicata con il numero della scheda magnetica

Testo: 4

Azionisti in delega: 118

Azionisti: 1183

Azionisti in proprio: 1

Assemblea Ordinaria del 28 aprile 2017

LISTA ESITO DELLE VOTAZIONE
Oggetto: Relazione sulla remunerazione

CONTRARI

Cognome	Tot. Voti	Proprio	Delega
**D BNP PAM	63.865		63.865
**D CIPAV DIVERSIFIE	30.793		30.793
**D CAVOM DIVERSIFIE	9.888		9.888
**D CIPAV ALOIS	10.707		10.707
**D IRCEC DIVERSIFIE	5.261		5.261
**D AIM EQUITY EMU I	62.196		62.196
**D ALLIANZ ASAC ACT EUR	22.543		22.543
**D AIM EQUITY EUROPE PG VIE	40.781		40.781
**D SG ACTIONS EUROPE MULTIGESTION	1.135		1.135
**D ETOILE CONSOMMATION EUROPE	11.000		11.000
**D OFI MARKET NEUTRAL EQUITY	14.475		14.475
**D FAMILY VALUES	8.000		8.000
**D SG ACTIONS LUXE	167.749		167.749
**D SG ACTIONS FRANCE	6.920		6.920
**D SG ACTIONS EUROPE	8.384		8.384
**D SG ACTIONS EUROPE LARGE CAP	1.872		1.872
**D AZ CREATIONS 2	9.915		9.915
**D ETOILE GESTION	516		516
**D OFI AM	11.388		11.388
**D AZ VIE PG ACTIONS	137.172		137.172
**D ALLIANZ VIE	12.376		12.376
**D ALLIANZ VIE ACE ACTIONS	44.006		44.006
**D AZ VIE PFON RETRAITE ACTION	51.082		51.082
**D PIONEER FUNDS - ITALIAN EQUITY	43.046		43.046
**D VANDAM STREET FUND L.P SELECT EQUITY GROUP LP	1.854		1.854
**D UBS FUND MANAGEMENT (SWITZERLAND) AG	71.937		71.937
**D UBS FUND MANAGEMENT(LUXEMBOURG) SA	70		70
**D UBS GLOBAL SOLUTIONS - GLOBAL EQUITIES EUR	1.620		1.620
**D UBS GLOBAL SOLUTIONS - GLOBAL EQUITIES II EUR	1.499		1.499
**D FOCUSED SICAV GLOBAL EQUITY STRATEGY (USD)	442		442
**D UBS (LUX) STRATEGY XTRA SICAV	87		87
**D F2 UBS SRI GLOBAL EQUITY	995		995
**D GOVERNMENT OF NORWAY	3.441.200		3.441.200
**D MLC INVESTMENTS, MLC LIMITED	598		598
**D VICTORIAN SUPERANNUATION FUND	88.447		88.447
**D WM POOL - EQUITIES TRUST NO. 72	11.072		11.072
**D NORGES BANK	40.545		40.545
**D AEGON CUSTODY B.V	28.280		28.280
**D AHL DIRECTIONAL EQUITIES MASTER LIMITED	2.619		2.619
**D AHL EVOLUTION LTD SHARMAINE BERKELEY ARGONAUT LTD	58.926		58.926
**D AQR MULTI-STRATEGY FUND VI LP CO AQR CAPITAL MGM LLC	188.654		188.654
**D AVIVA INVESTORS INTERNATIONAL INDEX TRACKING FUND	4.460		4.460
**D BAXTER STREET FUND II L.P.	334.011		334.011
**D BAXTER STREET FUND L.P	333.214		333.214
**D BAXTER STREET OFFSHORE MASTER FUND LTD	608.890		608.890



Assemblea Ordinaria del 28 aprile 2017

LISTA ESITO DELLE VOTAZIONI

Oggetto: Relazione sulla remunerazione

CONTRARI

Cognome	Tot. Voti	Proprio	Delega
**D BERESFORD FUNDS PLC	35.157		35.157
**D CBOSC ATF CBGS-WGSS02	10.781		10.781
**D CBOSC ATF CW BK GRP SUP WGSS08	2.940		2.940
**D CBOSC-CBGS-WGSS07	796		796
**D CFSIL - COLONIAL FIRST STATE GLOBAL ASSET MANAGEMENT MULTI SECTOR TRUST 1	31		31
**D CFSIL RE COLONIAL FIRST STATE INVESTMENT FUND 10	1.040		1.040
**D CITI LUX BNO WILLIAM BLAIR DYNAMIC DIVERSIFIED ALLOC.FUND 2	1.648		1.648
**D COLONIAL FIRST STATE INVESTMENTS LIMITED.	8.371		8.371
**D COOPER SQUARE FUND LP	13.231		13.231
**D COOPER SQUARE OFFSHORE MASTER FUND LTD	277.739		277.739
**D EATON VANCE INTERNATIONAL (IRELAND)	82.939		82.939
**D HOSTPLUS POOLED SUPERANNUATION TRUST	288		288
**D IRISH LIFE ASSURANCE	16.356		16.356
**D IRISH LIFE ASSURANCE PLC	71.588		71.588
**D IRISH LIFE ASSURANCE PLC	2.153		2.153
**D IRISH LIFE ASSURANCE PLC	3.179		3.179
**D IRISH LIFE ASSURANCE PLC	1.492		1.492
**D IRISH LIFE ASSURANCE PLC	19.285		19.285
**D IRISH LIFE ASSURANCE PLC	8.781		8.781
**D JANUS CAPITAL FUND PLC	560		560
**D JOHN HANCOCK FUNDS II INTERNATIONAL STRATEGIC EQUITY ALLOCATION FUND	14.779		14.779
**D KOREA POST	19.246		19.246
**D LEGAL AND GENERAL ASSURANCE PENSIONS MANAGEMENT LIMITED	12.924		12.924
**D LEGAL AND GENERAL ASSURANCE SOCIETY LIMITED	43.692		43.692
**D LEGAL AND GENERAL COLLECTIVE INVESTMENT TRUST	1.056.188		1.056.188
**D LEGAL AND GENERAL INVESTMENT MANAGEMENT	1.002		1.002
**D SDA INTL EQUITY INDEX FD WORLD	24.165		24.165
**D SELECT INTERNATIONAL ELS MASTER FUND LTD	2.039		2.039
**D SIEFORE BANAMEX BASICA 2 SA DE CV	4.425		4.425
**D SIEFORE BANAMEX BASICA 3 SA DE CV	21.166		21.166
**D SIEFORE BANAMEX BASICA 4-SA DE CV.	9.023		9.023
**D STICHTING MN SERVICES AANDELFONDS EUROPA	12.281		12.281
**D STICHTING PENSIOENFONDS METAAL	13.785		13.785
**D STICHTING PENSIOENFONDS METAAL EN T MN SERVICES	16.272		16.272
**D STICHTING PGM DEPOSITARY	28.477		28.477
**D THE NOWRA TRUST AND BANKING CO LTD	54.646		54.646
**D THREE BRIDGES CAPITAL LP LMA SPC-MAP 201 SEGREGATED PORTFOLIO	110.375		110.375
**D THREE BRIDGES CAPITAL LP	3.486		3.486
**D THREE BRIDGES EUROPE LONG ONLY MASTER FUND LTD	6.369		6.369
**D THREE CEMP DEVELOPED ENHANCED VOLATILITY WTD INDEX ETF	7.395		7.395
**D VICTORY CEMP INTERNATIONAL VOLATILITY WTD INDEX ETF	40.631		40.631
**D WCM FOCUSED INTERNATIONAL GROWTH FUND LP	2.181		2.181
**D WCM FOCUSED INTERNATIONAL GROWTH FUND.	397		397
	277.850		277.850
	1.306.168		1.306.168

Pagina 14

Azionisti: 1183
 Azionisti in proprio: 1
 Teste: 4
 Azionisti in delega: 118'

DE* delega alla persona fisica sopra indicata con il numero della scheda magnetica
 **D delega alla persona fisica sopra indicata con il numero della scheda magnetica (votazione effettuata alla postazione assistita)
 RL* rappresentanza legale alla persona fisica sopra indicata con il n. della scheda magnetica

164

Assemblea Ordinaria del 28 aprile 2017

LISTA ESITO DELLE VOTAZIONI

Oggetto: Relazione sulla remunerazione

CONTRARI

Cognome	Tot. Voti	Proprio	Delega
**D	3.949		3.949
**D	4.506		4.506
**D	5.091		5.091
**D	207		207
**D	3.821		3.821
**D	1.553		1.553
**D	66.339		66.339
**D	1.891		1.891
**D	2.000		2.000
**D	11.774		11.774
**D	3.992		3.992
**D	41.898		41.898
**D	676		676
**D	90.520		90.520
**D	14.252		14.252
**D	46.142		46.142
**D	28.761		28.761
**D	7.500		7.500
**D	986		986
**D	19.233		19.233
**D	11.668		11.668
**D	50.906		50.906
**D	1.882		1.882
**D	4.089		4.089
**D	134.556		134.556
**D	379		379
**D	1.638		1.638
**D	1.559		1.559
**D	8.106		8.106
**D	6.849		6.849
**D	441		441
**D	39.685		39.685
**D	34.956		34.956
**D	15.632		15.632
**D	65		65
**D	6.060		6.060
**D	58.234		58.234
**D	3.542		3.542
**D	3.300		3.300
**D	26.319		26.319
**D	18		18
**D	56		56
**D	45.869		45.869
**D	547		547
**D	70.699		70.699



Pagina 15

DE* delega alla persona fisica sopra indicata con il numero della scheda magnetica

**D delega alla persona fisica sopra indicata con il numero della scheda magnetica (votazione effettuata alla postazione assistita)

RL* rappresentanza legale alla persona fisica sopra indicata con il numero della scheda magnetica

Azionisti: 1183

Teste: 4

Azionisti in delega: 1182

Azionisti in proprio: 1

LISTA ESITO DELLE VOTAZIONE

Oggetto: Relazione sulla remunerazione

CONTRARI

Cognome	Tot. Voti	Proprio	Delega
**D	17.270		17.270
**D	13.500		13.500
**D	12.500		12.500
**D	29.253		29.253
**D	2.381		2.381
**D	1.726		1.726
**D	319		319
**D	96.338		96.338
**D	95.310		95.310
**D	18.552		18.552
**D	357.048		357.048
**D	13.302		13.302
**D	4.099		4.099
**D	301		301
**D	3.520		3.520
**D	2.090		2.090
**D	1.274		1.274
**D	556		556
**D	66.319		66.319
**D	59.802		59.802
**D	15.893		15.893
**D	45.391		45.391
**D	1.294		1.294
**D	268		268
**D	26.500		26.500
**D	24.503		24.503
**D	7.188		7.188
**D	1.593		1.593
**D	5.489		5.489
**D	13.346		13.346
**D	1.425		1.425
**D	94.151		94.151
**D	12.138		12.138
**D	10.937		10.937
**D	974		974
**D	10.127		10.127
**D	18.633		18.633
**D	10.309		10.309
**D	1.780		1.780
**D	2.058		2.058
**D	20.627		20.627
**D	2.320		2.320
**D	18.551		18.551
**D	3.380		3.380
**D	18.240		18.240

Pagina 16

DE* delega alla persona fisica sopra indicata con il numero della scheda magnetica
 **D delega alla persona fisica sopra indicata con il numero della scheda magnetica (votazione effettuata alla postazione assistita)
 RI* rappresenta l'utile alla persona fisica sopra indicata con il numero della scheda magnetica

Azionisti: 1183

Tutti: 4

Azionisti in proprio: 1

Azionisti in delega: 118

Assemblea Ordinaria del 28 aprile 2017

LISTA ESITO DELLE VOTAZIONE
Oggetto: Relazione sulla remunerazione

CONTRARI

Cognome	Tot. Voti	Proprio	Delega
**D	871		871
**D	75.737		75.737
**D	3.728		3.728
**D	49.828		49.828
**D	65		65
**D	18.889		18.889
**D	331		331
**D	95		95
**D	2.883		2.883
**D	3.018		3.018
**D	1.281		1.281
**D	735		735
**D	22.809		22.809
**D	12.315		12.315
**D	826		826
**D	7.786		7.786
**D	1.740		1.740
**D	1.687		1.687
**D	2.112		2.112
**D	20.500		20.500
**D	333.739		333.739
**D	60.746		60.746
**D	3.563		3.563
**D	5.989		5.989
**D	2.249		2.249
**D	3.272		3.272
**D	7.487		7.487
**D	15.624		15.624
**D	52		52
**D	55.000		55.000
**D	3.638		3.638
**D	868		868
**D	1.258		1.258
**D	7.241		7.241
**D	1.950		1.950
**D	14.800		14.800
**D	46.433		46.433
**D	4.913		4.913
**D	26.420		26.420
**D	16.175		16.175
**D	358		358
**D	20.801		20.801
**D	179.369		179.369
**D	72.517		72.517



Assemblea Ordinaria del 28 aprile 2017

LISTA ESITO DELLE VOTAZIONI

Oggetto: Relazione sulla remunerazione

CONTRARI

Cognome	Tot. Voti	Proprio	Delega
**D	114.009		114.009
**D	363		363
**D	4.015		4.015
**D	681		681
**D	31.717		31.717
**D	9.560		9.560
**D	679		679
**D	563		563
**D	168		168
**D	277.844		277.844
**D	26.604		26.604
**D	18.799		18.799
**D	70.883		70.883
**D	111.656		111.656
**D	46.644		46.644
**D	1.032		1.032
**D	20.719		20.719
**D	7.826		7.826
**D	12.379		12.379
**D	12.218		12.218
**D	5.199		5.199
**D	11.583		11.583
**D	16.545		16.545
**D	1.750		1.750
**D	50.464		50.464
**D	9.816		9.816
**D	6.531		6.531
**D	71.117		71.117
**D	10.000		10.000
**D	11.692		11.692
**D	3.203		3.203
**D	260.205		260.205
**D	74		74
**D	6.357		6.357
**D	848		848
**D	16.056		16.056
**D	12.364		12.364
**D	1.133.860		1.133.860
**D	1.578		1.578
**D	52.283		52.283
**D	1.108		1.108
**D	1.870		1.870
**D	900		900
**D	4.367		4.367
**D	6.468		6.468

LISTA ESITO DELLE VOTAZIONE

Oggetto: Relazione sulla remunerazione

CONTRARI

Cognome	Tot. Voti	Proprio	Delega
**D AXA WORLD FUNDS	900		800
**D AXA WORLD FUNDS	4.400		4.400
**D ALLIANZ GLOBAL INVESTORS FUND	108.460		108.460
**D BLACKROCK GLOBAL INDEX FUNDS	887		887
**D BLACKROCK GLOBAL INDEX FUNDS	2.342		2.342
**D GOLDMAN SACHS FUNDS	149		149
**D GOLDMAN SACHS FUNDS II	1.676		1.676
**D MULTIPARTNER SICAV	25.880		25.880
**D JULIUS BAER MULTISTOCK	97.334		97.334
**D MULTILABEL SICAV	102.045		102.045
**D SGK (LUX) FUND	706		706
**D GAM STAR (LUX)	100.738		100.738
**D UBS ETF	127.917		127.917
**D UBS ETF	5.809		5.809
**D UBS ETF	8.371		8.371
**D UBS ETF	7.239		7.239
**D UBS ETF	10.101		10.101
**D UBS ETF	18.849		18.849
**D UBS ETF	41.585		41.585
**D UBS ETF	4.112		4.112
**D UBS ETF	39.216		39.216
**D ISHARES MSCI ACWI ETF	24.381		24.381
**D ISHARES MSCI ACWI EX US ETF	43.428		43.428
**D ISHARES EUROPE ETF	68.902		68.902
**D ISHARES MSCI EAFE GROWTH ETF	867.131		867.131
**D ISHARES MSCI EAFE ETF	8.352		8.352
**D ISHARES GLOBAL CONSUMER DISCRETIONARY ETF	385.469		385.469
**D ISHARES MSCI EUROZONE ETF	392.860		392.860
**D ISHARES MSCI ITALY CAPPED ETF	945		945
**D ISHARES MSCI KOKUSAI ETF	2.588		2.588
**D BLACKROCK MSCI WORLD INDEX FUND OF BLACKROCK FUNDS	263.086		263.086
**D BLACKROCK INST TRUST CO NA INV FUNDSFOR EMPLOYEE BENEFIT TR	41.343		41.343
**D BLACKROCK INST TRUST CO NA INV FUNDSFOR EMPLOYEE BENEFIT TR	19.823		19.823
**D BLACKROCK INST TRUST CO NA INV FUNDSFOR EMPLOYEE BENEFIT TR	258.135		258.135
**D ISHARES CORE MSCI EAFE ETF	39.883		39.883
**D ISHARES CORE MSCI TOTAL INTERNATIONAL STOCK ETF	352		352
**D ISHARES MSCI INTERNATIONAL DEVELOPED ETF	2.484		2.484
**D ISHARES MSCI WORLD ETF	7.669		7.669
**D ISHARES MSCI EAFE IMI INDEX ETF	2.838		2.838
**D ISHARES MSCI EUROPE IMI INDEX ETF	2.698		2.698
**D ISHARES MSCI ACWI LOW CARBON TARGET ETF	33.422		33.422
**D ISHARES CORE MSCI EUROPE ETF	368		368
**D ISHARES INTERNATIONAL DIVIDEND GROWTH ETF	114		114
**D ISHARES EDGE MSCI INTL SIZE FACTOR ETF	896		896
**D ISHARES INTERNATIONAL FUNDAMENTAL INDEX ETF	89.990		89.990
**D BLACKROCK INST TRUST CO NA INV FUNDSFOR EMPLOYEE BENEFIT TR			

Pagina 19

DE* delega alla persona fisica sopra indicata con il numero della scheda magnetica

**D delega alla persona fisica sopra indicata con il numero della scheda magnetica (votazione effettuata alla postazione assistita)

RL* rappresentanza legale alla persona fisica sopra indicata con il numero della scheda magnetica

Azionisti: 1183

Testic: 4

Azionisti in delega: 1182

Azionisti in proprio: 1



LISTA ESITO DELLE VOTAZIONE

Oggetto: Relazione sulla remunerazione

CONTRARI

Cognome	Tot. Voti	Proprio	Delega
**D	5.487		5.487
**D	694		694
**D	644		644
**D	465.195		465.195
**D	53.967		53.967
**D	6.112		6.112
**D	1.272		1.272
**D	776		776
**D	22.288		22.288
**D	4.941		4.941
**D	79.353		79.353
**D	8.356		8.356
**D	1.392		1.392
**D	79.827		79.827
**D	3.250		3.250
**D	50.540		50.540
**D	50.768		50.768
**D	161		161
**D	663		663
**D	127		127
**D	2.830		2.830
**D	19.203		19.203
**D	96.042		96.042
**D	16.100		16.100
**D	15.077		15.077
**D	27.666		27.666
**D	75.650		75.650
**D	12.547		12.547
**D	6.724		6.724
**D	13.581		13.581
**D	1.177		1.177
**D	65.372		65.372
**D	797		797
**D	18.556		18.556
**D	18.922		18.922
**D	17.058		17.058
**D	14.759		14.759
**D	1.055		1.055
**D	69		69
**D	35.600		35.600
**D	33.000		33.000
**D	110.978		110.978
**D	31.934		31.934
**D	85.171		85.171
**D	700.000		700.000

Pagina 20

DE* delega alla persona fisica sopra indicata con il numero della scheda magnetica
 **D delega alla persona fisica sopra indicata con il numero della scheda magnetica (votazione effettuata alla postazione assistita)
 RI* rappresenta l'utile alla persona fisica sopra indicata con il n. della scheda magnetica

Azionisti: 1183 Testi: 4
 Azionisti in proprio: 1 Azionisti in delega: 118


Assemblea Ordinaria del 28 aprile 2017

LISTA ESITO DELLE VOTAZIONE

Oggetto: Relazione sulla remunerazione

CONTRARI

Cognome	Tot. Voti	Proprio	Delega
**D	2.591		2.591
**D	3.582		3.582
**D	2.838		2.838
**D	234.304		234.304
**D	122.207		122.207
**D	71.041		71.041
**D	42.535		42.535
**D	25.816		25.816
**D	1.891		1.891
**D	7.220		7.220
**D	3.919		3.919
**D	1.611		1.611
**D	2.215		2.215
**D	69.309		69.309
**D	2.564		2.564
**D	58.859		58.859
**D	61.544		61.544
**D	3.825		3.825
**D	1.322		1.322
**D	1.918		1.918
**D	10.941		10.941
**D	72.779		72.779
**D	1.938		1.938
**D	24.136		24.136
**D	128.492		128.492
**D	805		805
**D	1.552		1.552
**D	3.062		3.062
**D	17.493		17.493
**D	37.802		37.802
**D	4.426		4.426
**D	10.504		10.504
**D	45.911		45.911
**D	1.036.141		1.036.141
**D	10.099		10.099
**D	11.810		11.810
**D	3.314		3.314
**D	20.803		20.803
**D	16.171		16.171
**D	1.307		1.307
**D	1.711		1.711
**D	29.598		29.598
**D	800		800
**D	331.273		331.273
**D	24.245		24.245



Assemblea Ordinaria del 28 aprile 2017

LISTA ESITO DELLE VOTAZIONE

Oggetto: Relazione sulla remunerazione

CONTRARI

Cognome	Tot. Voti	Proprio	Delega
**D	118		118
**D	115		115
**D	4.498		4.498
**D	8.995		8.995
**D	12.366		12.366
**D	40.746		40.746
**D	100		100
**D	693.397		693.397
**D	2.977		2.977
**D	37.250		37.250
**D	3.108		3.108
**D	13.100		13.100
**D	25.360		25.360
**D	29.645		29.645
**D	3.137		3.137
**D	10.925		10.925
**D	25.106		25.106
**D	2.850		2.850
**D	364		364
**D	2.020		2.020
**D	156		156
**D	269		269
**D	1.542		1.542
**D	779		779
**D	3.685		3.685
**D	46.800		46.800
**D	6.832		6.832
**D	206		206
**D	3.266		3.266
**D	14.411		14.411
**D	22.600		22.600
**D	442		442
**D	1.228		1.228
**D	1.537		1.537
**D	87.232		87.232
**D	1.838		1.838
**D	3.542		3.542
**D	4.952		4.952
**D	12.295		12.295
**D	16.932		16.932
**D	2.769		2.769
**D	38.142		38.142
**D	12.557		12.557
**D	253		253
**D	82.635		82.635

Pagina 22

DE* delega alla persona fisica sopra indicata con il numero della scheda magnetica

**D delega alla persona fisica sopra indicata con il numero della scheda magnetica

RL* rappresentanza legale alla persona fisica sopra indicata con il numero della scheda magnetica

Azionisti: 1183

Test: 4

Azionisti in proprio: 1

Azionisti in delega: 118

LISTA ESITO DELLE VOTAZIONE
Oggetto: Relazione sulla remunerazione

CONTRARI

Cognome	Tot. Voti	Proprio	Delega
**D CARNELTAN INVESTMENT MANAGEMENT LLC	6.342		6.342
**D STATES OF JERSEY COMMON INVESTMENT FUND	1.360		1.360
**D THE DILLON FUND	1.400		1.400
**D PYRAMIS GLOBAL EX U.S. INDEX FUND LP	18.504		18.504
**D FISHER INV INST GRP ALL FOREIGN EQ FND,A SRS OF FISHER INV T	2.600		2.600
**D FISHER INVESTMENTS TRUST	91.300		91.300
**D GLOBAL THEMATIC EQUITY LP	35.908		35.908
**D INTERVENTURE EQUITY INVESTMENTS LIMITED	2.374		2.374
**D JFL INTERNATIONAL EQUITY FUND LLC	9.143		9.143
**D JIK INVESTMENTS, L.P	3.025		3.025
**D LEGAL & GENERAL MSCI EAFE FUND, LLC	6.912		6.912
**D RDM LIQUID LLC	6.558		6.558
**D SUSTAINABLE INSIGHT GLOBAL ESG PASSIVE PLUS FUND, LLC	100		100
**D K INVESTMENTS SH LIMITED	24.235		24.235
**D LEGAL & GENERAL MSCI EAFE SL FUND, LLC	5.811		5.811
**D UNITED NATIONS JOINT STAFF PENSION FUND	700.355		700.355
**D THE MARATHON-LONDON INTERNATIONAL INVESTMENT TRUST I	665.235		665.235
**D THE MARATHON-LONDON GLOBAL INVESTMENT TRUST I	3.822		3.822
**D NATIONAL COUNCIL FOR SOCIAL SECURITY FUND, P.R.C	18.871		18.871
**D FIDELITY SALEM STREET TRUST: FIDELITY FLEX INTERN INDEX FUND	19		19
**D FIDELITY SALEM STREET TRUST: FIDELITY SERIES GLOBAL EX U.S. INDEX FUND	37.037		37.037
**D NORTHERN TRUST - FULLY TAXED ACCT	1.206		1.206
**D PEPISCO CANADA ULC MASTER TRUST	8.872		8.872
**D BLUE SKY GROUP	69.887		69.887
**D NEW ZEALAND SUPERANNUATION FUND	9.762		9.762
**D ACT CHIEF MINISTER, TREAS AND ECO DEV DIR SUPERANN PROV ACC	5.639		5.639
**D GOVERNMENT EMPLOYEES SUPERANNUATION BOARD	3.099		3.099
**D MERCER PASSIVE INTERNATIONAL SHARES FUND	3.742		3.742
**D MERCER OSS TRUST	3.640		3.640
**D AMERICAN COLLEGE OF SURGEONS	8.792		8.792
**D BELLSOUTH CORPORATE TRUST UNDER EXECUTIVE BENEFIT PLAN(S)	24.000		24.000
**D BELLSOUTH CORP TR UNDER EX BEN PL FOR MOBILE SYSTEMS EXECUT	6.000		6.000
**D BELLSOUTH CORP TR UNDER EX BEN PL FOR ADV AND PUBLISHING	3.000		3.000
**D BRISTOL-MYERS SQUIBB COMPANY MASTER RETIREMENT TRUST	5.265		5.265
**D CLEARWATER INTERNATIONAL FUND	25.420		25.420
**D THE WILLIAM & MARY INVESTMENT TRUST	7.226		7.226
**D HESS CORPORATION EMPLOYEES' PENSION PLAN	36.990		36.990
**D HUBBELL INCORPORATED MASTER PENSION TRUST	116		116
**D STATE OF IDAHO ENDOWMENT FUND INVESTMENT BOARD	52.485		52.485
**D THE JOYCE FOUNDATION	1.880		1.880
**D LOCKHEED MARTIN CORPORATION MASTER RETIREMENT TRUST	152.510		152.510
**D MICHIGAN CATHOLIC CONFERENCE	241		241
**D NORTHERN FUNDS MULTI-MANAGER INTERNATIONAL EQUITY FUND	123.645		123.645
**D PEPISCO, INC. MASTER TRUST	28.284		28.284
**D MASTER TR AGREE BETWEEN PFIZER INC AND THE NORTHERN TR CO	5.022		5.022



LISTA ESITO DELLE VOTAZIONE
Oggetto: Relazione sulla remunerazione

CONTRARI

Cognome	Tot. Voti	Proprio	Delegati
**D	427		427
**D	534		534
**D	35.104		35.104
**D	1.675.907		1.675.907
**D	5.448		5.448
**D	4.141		4.141
**D	18.435		18.435
**D	500		500
**D	36.800		36.800
**D	21.700		21.700
**D	16.710		16.710
**D	100.267		100.267
**D	100.000		100.000
**D	9.682		9.682
**D	140.860		140.860
**D	112.169		112.169
**D	115.175		115.175
**D	18.745		18.745
**D	27.038		27.038
**D	14.288		14.288
**D	163.545		163.545
**D	4.026		4.026
**D	3.903		3.903
**D	10.586		10.586
**D	13.818		13.818
**D	5.222		5.222
**D	1.824		1.824
**D	16.104		16.104
**D	5.685		5.685
**D	2.364		2.364
**D	73.501		73.501
**D	50.472		50.472
**D	671		671
**D	1.033		1.033
**D	997		997
**D	127.992		127.992
**D	507		507
**D	92.675		92.675
**D	89.055		89.055
**D	8.839		8.839
**D	1.287		1.287
**D	2.203		2.203
**D	11.715		11.715
**D	18.348		18.348
**D	1.235		1.235

Pagina 24

Azionisti: 1183

Teste: 4

Azionisti in delega: 1

De* delega alla persona fisica sopra indicata con il numero della scheda magnetica

**D delega alla persona fisica sopra indicata con il numero della scheda magnetica (votazione effettuata alla postazione assistita)

RL* rappresentanza legale alla persona fisica sopra indicata con il numero della scheda magnetica

Assemblea Ordinaria del 28 aprile 2017

LISTA ESITO DELLE VOTAZIONE

Oggetto: Relazione sulla remunerazione

CONTRARI

Cognome	Tot. Voti	Proprio	Delega
**D	4.403		4.403
**D	11.207		11.207
**D	1.227		1.227
**D	212.382		212.382
**D	10.264		10.264
**D	24.967		24.967
**D	10.360		10.360
**D	483		483
**D	8.660		8.660
**D	2.128		2.128
**D	55.370		55.370
**D	29.933		29.933
**D	616		616
**D	31.858		31.858
**D	9.406		9.406
**D	74		74
**D	43.400		43.400
**D	1.099		1.099
**D	961.000		961.000
**D	145.250		145.250
**D	7.700		7.700
**D	5.500		5.500
**D	3.664		3.664
**D	2.617		2.617
**D	15.646		15.646
**D	54.858		54.858
**D	36.051		36.051
**D	40.819		40.819
**D	20.958		20.958
**D	9.935		9.935
**D	8.648		8.648
**D	1.455		1.455
**D	62.376		62.376
**D	22.694		22.694
**D	2.374		2.374
**D	80.000		80.000
**D	1.000		1.000
**D	4.500		4.500
**D	7.986		7.986
**D	4.600		4.600
**D	7.949		7.949
**D	4.723		4.723
**D	57.000		57.000
**D	400		400
**D	8.660		8.660



LISTA ESITO DELLE VOTAZIONE

Oggetto: Relazione sulla remunerazione

CONTRARI

Cognome	Tot. Voti	Proprio	Delega
**D ASSURDIX	15.088		15.088
**D ABP DIVERSIFIE	103.115		103.115
**D FCP AMUNDI ETF MSCI EUROPE EX EMU PEA UCITS ETF	63.154		63.154
**D RENAISSANCE EUROPE	614.148		614.148
**D CPR SILVER AGE	205.831		205.831
**D ECOFI ACTIONS SCR	6.545		6.545
**D FCP COLOMBES 6	5.790		5.790
**D ATOUT EUROPE CORE +	6.141		6.141
**D ATOUT EUROPE SMART BETA	1.936		1.936
**D AMUNDI ACTIONS INTLES SMART BE	78		78
**D LCL ACTIONS EUROPE SMART BETA	676		676
**D LCL ACTIONS EUROPE CORE +	2.564		2.564
**D SICAV BBM V-FLEX	16.501		16.501
**D FCP BEST BUSINESS MODELS	180.000		180.000
**D PALATINE MEDITERRANEA SICAV	2.000		2.000
**D SICAV UNIGESTION	21.000		21.000
**D SICAV CONSERVATEUR UNISIC	20.000		20.000
**D FCP ARCA FLORILEGE	7.000		7.000
**D BRIDGEWATER PURE ALPHA TRADING COMPANY II, LTD	360.312		360.312
**D TORON CAPITAL MARKETS INC.	475		475
**D CIDEL ASSET MANAGEMENT INC	1.208		1.208
**D CF INTERNATIONAL STOCK INDEX FUND ONE	10.977		10.977
**D DT INTERNATIONAL STOCK INDEX FUND ONE	13.210		13.210
**D FCP EXPERT DIVERSIFIE	11.201		11.201
**D FCP AUDIENS A3	13.076		13.076
**D RUSSELL OVERSEAS EQUITY FUND	13.840		13.840
**D RUSSELL OVERSEAS EQUITY FUND .	12.642		12.642
**D EAFE EQUITY FUND .	20.362		20.362
**D BRUCE POWER PENSION PLAN	76.709		76.709
**D CN CANADIAN MASTER TRUST FUND .	738.500		738.500
**D CANADIAN PACIFIC RAILWAY COMPANY PENSION PLAN	65.067		65.067
**D ONTARIO POWER GENERATION INC .	34.446		34.446
**D THE ROYAL INST FOR THE ADVANCEMENT OF LEARNING MCGILL UNIVERSITY	2.239		2.239
**D BNY MELLON EMPLOYEE BENEFIT COLLECTIVE INVESTMENT FUND PLAN	134.749		134.749
**D FRONTIERS INTERNATIONAL EQUITY POOL	4.066		4.066
**D COUNSEL DEFENSIVE GLOBAL EQUITY	226		226
**D BMO MSCI EAFE INDEX ETF	11.400		11.400
**D BMO MSCI EUROPE HIGH QUALITY HEDGED TO CAD INDEX ETF	15.381		15.381
**D BMO LOW VOLATILITY INTERNATIONALEQUITY ETF	42.476		42.476
**D BMO GLOBAL CONSUMER STAPLES HEDGED TO CAD INDEX ETF 100	143		143
**D MCGILL UNIVERSITY PENSION FUND	1.705		1.705
**D PUBLIC SERVICE PENSION PLAN FUND	52.007		52.007
**D TEACHERS' PENSION PLAN FUND	54.334		54.334
**D ONTARIO POWER GENERATION INC. PENSION PLAN	44.456		44.456
**D OFFICE OF THE PUBLIC GUARDIAN AND TRUSTEE-DIVERSIFIED FUND	4.800		4.800

Assemblea Ordinaria del 28 aprile 2017

LISTA ESITO DELLE VOTAZIONE

Oggetto: **Relazione sulla remunerazione****CONTRARI**

Cognome	Tot. Voti	Proprio	Delega
**D STATE OF WISCONSIN INVESTMENT BOARD	59.085		59.085
**D TD EMERALD INTERNATIONAL EQUITYINDEX FUND	39.755		39.755
**D DUKE UNIVERSITY	5.579		5.579
**D TD EUROPEAN INDEX FUND	1.211		1.211
**D TD INTERNATIONAL EQUITY INDEX ETF	59		59
**D PUBLIC SECTOR PENSION INVESTMENT BOARD	41.938		41.938
**D IMPERIAL INTERNATIONAL EQUITY POOL	175.032		175.032
**D IMPERIAL OVERSEAS EQUITY POOL	7.474		7.474
**D IMPERIAL OVERSEAS EQUITY POOL	167		167
**D BMO PRIVATE INTERNATIONAL EQUITY PORTFOLIO	172.222		172.222
**D CIBC INTERNATIONAL INDEX FUND	2.459		2.459
**D CIBC EUROPEAN INDEX FUND	980		980
**D CIBC POOLED INTERNATIONAL EQUITY INDEX FUND	2.534		2.534
**D AMUNDI INDEX SOLUTIONS	364		364
8 CARDARELLI ANGELO.			
**D DEUTSCHE BANK TRUST COMPANY AMERICAS	4.964.131		4.964.131

Totale voti 64.989.772
 Percentuale votanti % 16,297767
 Percentuale Capitale % 13,415214



Assemblea Ordinaria del 28 aprile 2017

LISTA ESITO DELLE VOTAZIONE

Oggetto: Relazione sulla remunerazione

	Cognome	
7	CARDARELLI ANGELO	
**D	PENSION TRUST FUND FOR OPERATING ENGINEE	
**D	AREVA DIVERSIFIE OBLIGATAIRE	
**D	NATIXIS ASSET MANAGEMENT SA	
**D	FCP MISTRAL 1	
**D	FCP MIROVA EURO SUSTAINABLE EQUITY	
8	CARDARELLI ANGELO	
**D	DEUTSCHE BANK TRUST COMPANY AMERICAS	

Totale voti 498.934
 Percentuale votanti % 0.125120
 Percentuale Capitale % 0.102990

ASTENUTI

Tot. Voti	Proprio	Delega
80.000		80.000
9.485		9.485
16.684		16.684
9.304		9.304
200.496		200.496
182.965		182.965

Azionisti: 6
 Azionisti in proprio: 0

Teste: 2
 Azionisti in delega: 0

Pagina 28

DE* delega alla persona fisica sopra indicata con il numero della scheda marginale
 **D delega alla persona fisica sopra indicata con il numero della scheda marginale (votazione effettuata alla posizione assistita)
 D1 * annunciatrice formalizzata alla persona fisica sopra indicata con il numero della scheda marginale

Assemblea Ordinaria del 28 aprile 2017

LISTA ESITO DELLE VOTAZIONE
Oggetto: Relazione sulla remunerazione

Cognome
 7 CARDARELLI ANGELO
 ++D ROCKEFELLER & CO., INC

Totale voti 13.040
 Percentuale votanti % 0,003270
 Percentuale Capitale % 0,002692

NON VOTANTI

Tot. Voti	Proprio	Delega
13.040		13.040



Pagina 29

DE* delega alla persona fisica sopra indicata con il numero della scheda magnetica

**D delega alla persona fisica sopra indicata con il numero della scheda magnetica (voiazione effettuata alla posizione assistita)

RL* rappresentanza legale alla persona fisica sopra indicata con il numero della scheda magnetica

Azionisti: 1

Azionisti in proprio: 0

Azionisti in delega: 1

Teste: 1

Assemblea Ordinaria del 28 aprile 2017

LISTA ESITO DELLE VOTAZIONE
Oggetto: Relazione sulla remunerazione

FAVOREVOLI

	Cognome	Tot. Voti	Proprio	Delega
1	BAXA ANTONIO	30	30	
10	DEL VECCHIO MARISSA	339.300	339.300	
101	GANDOLA ADRIANO	4.500	4.500	
DE*	GANDOLA ROBERTO	500		500
DE*	GRAMATICA NICOLETTA	9.000		9.000
102	BARDIN ROMOLO			
DE*	DEL VECCHIO PAOLA	65.500		65.500
DE*	ENGLER ELISABETH	2.836.200		2.836.200
DE*	DELFIN S.A.R.L.	302.846.957		302.846.957
DE*	PARSUS S.A.	275.278		275.278
103	VILLA ARMANDO	35	35	
104	PELLEGRINI LUCIANO	2.100.000		2.100.000
DE*	LUNEM SARL	400	400	
105	MANNI PIA TERESA	487.500	487.500	
106	ZAMPILLO NICOLETTA			
11	PRIMATIVO LIBERO	3.837		3.837
DE*	GENERALI INVESTMENTS EUROPE SGR SPA			
13	CALDAROLA CLAUDIA			
DE*	CALDAROLA PAOLO LODOVICO	100		100
DE*	ROSCIO SIMONA CATERINA	400		400
14	LOMBARDO MARCO	75	75	
2	MERAVIGLIA VANDA MARIA	300	300	
201	ZAMBELLINI SERGIO	2.700	2.700	
DE*	FANTONI MARIANGELA	600		600
202	SONZOGNI GIANSAANTO			
DE*	SONZOGNI SIMONE	250		250
204	TATULLI SERGIO	200		200
205	VERONESI SANDRO			
206	DA CORTA ALESSANDRO	15.000	15.000	
3	SELLERI GIACOMO	45	45	
301	RENCUROSÌ WALTER MARIO	70	70	
302	CASIGLIANI TOMMASO	60	60	
304	MAGNANI DUILIO	261	261	
DE*	GRONDA GABRIELLA	500		500
305	TURATI INNOCENTINA			
DE*	TURATI ANNAMARIA RAFFAELLA	110		110
4	BRAMBILLA FRANCESCO	1.700	1.700	
5	ZANDEGIACOMO DE ZORZI FRANCESCO	1.000	1.000	
6	MAGNANI MARZIO	500	500	
7	CARDARELLI ANGELO			
**D	THE JUPITER GLOBAL FUND SICAV	767.974		767.974
**D	NM3 EUEQ JAM ACCOUNT	2.726		2.726
**D	SCOTIA PRIVATE GLOBAL EQUITY POOL	75.500		75.500
**D	ING DIRECT	11.954		11.954
**D	THE ADVINNER C.CORNERST.AD.GL.PUB.EQ. F	3.463		3.463
				180

Pagina 30

DE* delega alla persona fisica sopra indicata con il numero della scheda magnetica
 **D delega alla persona fisica sopra indicata con il numero della scheda magnetica (votazione effettuata alla postazione assistita)
 n.° di partecipazioni fornite alla assemblea (non indicate con il numero della scheda magnetica)

Azionisti: 387 l'esite: 28
 Azionisti in proprio: 18 Azionisti in delega: 3

Assemblea Ordinaria del 28 aprile 2017

LISTA ESITO DELLE VOTAZIONE
Oggetto: Relazione sulla remunerazione

FAVOREVOLI

Cognome	Tot. Voti	Proprio	Delega
**D FCP IRP AUTO ACTIONS EU	44.150		44.150
**D FCP SAKKARAH 2	10.600		10.600
**D FCP SAKKARAH 5	15.900		15.900
**D FCP SAINT MARTIN 3	54.150		54.150
**D FCP HP ACTIONS LAZARD	57.950		57.950
**D BPOFF M AND D TWO	120.700		120.700
**D	1.522		1.522
**D AUSTRALIAN CATHOLIC SUPERAN RETIREM FUND	1.842		1.842
**D TCORPIM INDEXED INT SHARE(UNHEDGED) F	1.722		1.722
**D WHOLESAL UNIT TRUST MSCI GLOB INDEX SHS	50.000		50.000
**D ALPHA UCITS SICAV	695		695
**D QUAESTIO CAPITAL FUND	80.000		80.000
**D SWISS RE EUROPE S.A	6.723		6.723
**D NIS LIMITED TRAFALGAR COURT LES BANQUES	24.000		24.000
**D THE THOMSON HOLDINGS INC.GROUP PENSION P	449		449
**D GAMMA EMIRATES INVESTMENT L.L.C. EM	838		838
**D JPMORGAN CHASE BANK N.A.	120.500		120.500
**D ACCIDENT COMPENSATION CORPORATION	934		934
**D IBM PERSONAL PENSION PLAN TRUST	54.900		54.900
**D SOCIAL INSURANCE ORGANIZATION	15.092		15.092
**D BANCO CENTRAL DE TIMOR EST	148.000		148.000
**D SUPERANNUATION FUNDS MANAGEMENT CORPORATION OF SOUTH AUSTRALIA	2.280.000		2.280.000
**D EUROPACIFIC GROWTH FUND	4.803		4.803
**D QANTAS SUPERANNUATION PLAN	6.860		6.860
**D SBC MASTER PENSION TRUST SBC MASTER PENSION TRUST 208	3.510		3.510
**D FLEXSHARES MORNINGSTAR DEVELOPED MARKETS	10.863		10.863
**D SBC MASTER PENSION TRUST	2.144		2.144
**D FUNDACAO CALOUSTE GULBENKIAN	192.571		192.571
**D THE MASTER TRUST BANK OF JAPAN LTD	64.657		64.657
**D SOMERSET COUNTY COUNCIL PENSION FUND	214.179		214.179
**D MASTER TRUST BANK OF JAPAN, LTD. PENSION	246.551		246.551
**D JUPITER EUROPEAN OPPORTUNITIES TRUST PLC	2.503		2.503
**D BUREAU OF LABOR FUNDS- LABOR PENSION FUND	3.901		3.901
**D THE MASTER TRUST BANK OF JAPAN	780		780
**D BUREAU OF LABOR FUNDS-LABOR INSURANCE FUND	7.394		7.394
**D STATE OF WYOMING	471		471
**D KATHERINE C. MOORE CHARITABLE LEAD ANNUITY TRUST II	3.190		3.190
**D THE RANDOLPH FOUNDATION	541		541
**D THE KATHERINE MOORE REVOCABLE TRUST	185		185
**D FM KIRBY DTD TRUST 1/3/75 FBO JEFFERSON W KIRBY	17.392		17.392
**D DFC GLOBAL EQUITY FUND	2.800		2.800
**D RBC TOR POOLED CLTS A/C	16.703		16.703
**D VANGUARD GLOBAL EQUITY FUND	285.815		285.815
**D VANGUARD EUROPEAN STOCK INDEX FUND	720.266		720.266
**D VANGUARD DEVELOPED MARKETS INDEX FUND	35.325		35.325
**D VANGUARD TOTAL WORLD STOCK INDEX FUND			

Pagina 31

DE* delega alla persona fisica sopra indicata con il numero della scheda magnetica
 **D delega alla persona fisica sopra indicata con il numero della scheda magnetica (votazione effettuata alla postazione assistita)
 RL* rappresentanza legale alla persona fisica sopra indicata con il numero della scheda magnetica

Azionisti: 387


Teste: 28

Azionisti in delega: 369

Azionisti in proprio: 18

Teste: 28

Azionisti in delega: 369



LISTA ESITO DELLE VOTAZIONE
Oggetto: Relazione sulla remunerazione

FAVOREVOLI

Cognome	Tot. Voti	Proprio	Delega
**D VANGUARD FTSE ALL-WORLD EX US INDEX FUND	239.609		239.609
**D VANGUARD FUNDS PLC	33.787		33.787
**D VANGUARD INVESTMENT SERIES, PLC	240.911		240.911
**D CONSTRUCTION AND BUILDING UNIONS SUPERAN	1		1
**D VANGUARD INTERNATIONAL SHARE INDEX FUND	44.352		44.352
**D ONEPATH LOW VOLATILITY GLOBAL EQ IN POOL	8.381		8.381
**D ONEPATH GLOBAL SHARES LARGE CAP UNHEDGED	19.047		19.047
**D CARBON AWARE INTERNATIONAL SHARES FUND	2.222		2.222
**D VANGUARD TOTAL INTERNATIONAL STOCK INDEX	1.949.351		1.949.351
**D VANGUARD FID COMPANY EUROPEAN STOCK INDE	9.730		9.730
**D SC EUROPEAN EQUITIES PASSIVE FUND	2.012		2.012
**D DEL VECCHIO CLAUDIO	2.831.000		2.831.000
**D PRHF PHS HARDING LOEVNER	18.000		18.000
**D SUBSIDIZED SCHOOLS F FUND NORTHERN	4.205		4.205
**D PRU INV PRT INC PRU BALANCED FD	339		339
**D DEP QF SSGA NONUS EQUITY H1	1.197		1.197
**D DEP QF SSGA NONUS EQUITY R2	1.546		1.546
**D DEP QF SSGA NONUS EQUITY B1	764		764
**D DEP QF SSGA NONUS EQUITY B2	927		927
**D DAEC NQ SSGA TAX	290		290
**D DAEC Q SSGA INTL TC	274		274
**D PB SSGA INTL EQ TAX	2.146		2.146
**D PS6F STATE STREET INTL EQ	8.047		8.047
**D SEMPRG ENERGY PENSION MASTER TRUST	5.963		5.963
**D PMRF PHS PENSION HARDING	6.000		6.000
**D USMIA GLOBAL EQUITY	607		607
**D BOA OMNIBUS PERAMETRIC	1.818		1.818
**D SYPF HARDING LOEVNER	21.300		21.300
**D BELLSOUTH CORP RFA VEEA TRUST	5.431		5.431
**D MNVF SSGA INTL EQUITY	916		916
**D SHELL PENSION TRUST .	8.932		8.932
**D ATANDT UNION WELFARE BENEFIT TRUST	2.512		2.512
**D NSNF PARA EAFE PI 1	1.260		1.260
**D NSNF PARA EAFE PI 2	1.446		1.446
**D NEK SSGA EQ 2	673		673
**D COUNTY EMPLOYEES ANNUITY AND BENEFIT FUND OF COOK COUNTY	3.181		3.181
**D US BANK TAX EXEMPT OMNI REP NONRECC	7.930		7.930
**D B4305 FRB S LUND RES TR FBO B LUND	246		246
**D B4306 FRB M LUND REV TR	434		434
**D ALASKA PERMANENT FUND CORPORATION	718		718
**D UA LOCAL UNION OFFICERS AND EMPLOYEES PENSION FUND	5.872		5.872
**D SSGA GLOBAL TEMC STRAT POOL	23.000		23.000
**D NV PERS SSGA EAFE INDEX	1.506		1.506
**D PENN SERIES DEV INTL INDEX FUND	32.339		32.339
**D	1.314		1.314


Assemblea Ordinaria del 28 aprile 2017

LISTA ESITO DELLE VOTAZIONE

Oggetto: Relazione sulla remunerazione

FAVOREVOLI

Cognome	Tot. Voti	Proprio	Delega
**D PHC SSGA EQ	16.173		16.173
**D DUKE ENERGY QUALIFIED NUCLEAR DECOMMISSIONING	11.792		11.792
**D LINCOLN VARIABLE INSURANCE PRODUCTS TRUST LIVIP SSGA INTERNATIONAL INDEX FUND	33.063		33.063
**D PUBLIC EMPLOYEES RETIREMENT SYSTEM OF MISSISSIPPI	153.900		153.900
**D PUBLIC EMPLOYEES RETIREMENT ASSOCIATION OF NEW MEXICO	11.184		11.184
**D BOARD OF PENSIONS OF THE EVANGELICAL LUTHERAN CHURCH IN AMERICA	2		2
**D INTERNATIONAL BANK FOR RECONSTRUCTION AND DEVELOPMENT	1.308		1.308
**D PRUDENTIAL INVESTMENT PORTFOLIO 2 PRUDENTIAL QMA INTL DEVELOPED MKRTS INDEX FUND	219		219
**D ENERGY SUPER	39.400		39.400
**D MLC INVESTMENTS, LLC LIMITED	332.433		332.433
**D VICTORIAN SUPERANNUATION FUND	7.683		7.683
**D BEDFORD PROPERTY INC	30.500		30.500
**D BMO GLOBAL ASSET MGT (ASIA) LIMITED	317		317
**D GUY P WYSER PRATTE	49.500		49.500
**D JOHN HANCOCK VARIABLE INSURANCE TRUST INTERNATIONAL EQUITY INDEX TRUST	5.802		5.802
**D MACQUARIE MULTI FACTOR FUND	1.411		1.411
**D NATIONAL COUNCIL FOR SOCIAL SECURITY FUND.	1.883		1.883
**D NOMURA GLOBAL LUXURY BRANDS FUND	28.498		28.498
**D ARKWRIGHT, LLC	434		434
**D ARKWRIGHT, LLC	399		399
**D PUTNAM GLOBAL CONSUMER FUND	21.429		21.429
**D INTERNATIONAL EXPATRIATE BENEFIT MASTER TRUST	935		935
**D INTERNATIONAL MONETARY FUND	3.558		3.558
**D THE MASTER TRUST BK OF JP LMD: HITACHI FOREIGN EQ INDEX MF	3.163		3.163
**D SPDR MSCI WORLD QUALITY MIX FUND	121		121
**D IBM RETIREMENT PLAN	1.184		1.184
**D UNITED TECHNOLOGIES CORPORATION EMPLOYEE SAVINGS PLAN	11.526		11.526
**D CENTRAL PROVIDENT FUND BOARD	1.980		1.980
**D PARAMETRIC INTERNATIONAL EQUITY FUND	4.320		4.320
**D TAX - MANAGED INTERNATIONAL EQUITY PORTFOLIO	1.065		1.065
**D AMERICAN FUNDS INSURANCE SERIES GROWTH FUND	689.000		689.000
**D AMERICAN FUNDS INSURANCE SERIES GLOBAL GROWTH FUND	587.617		587.617
**D THE GROWTH FUND OF AMERICA INC	1.630.000		1.630.000
**D TANGERINE BALANCED INCOME PORTFOLIO	339		339
**D TANGERINE BALANCED PORTFOLIO	2.154		2.154
**D TANGERINE BALANCED GROWTH PORTFOLIO	1.885		1.885
**D TANGERINE EQUITY GROWTH PORTFOLIO	1.648		1.648
**D MM SELECT EQUITY ASSET FUND	3.698		3.698
**D MM MSCI EAFE INTERNATIONAL INDEX FUND	3.815		3.815
**D STATE STREET GLOBAL EQUITY EX-US INDEX PORTFOLIO	8.819		8.819
**D STATE STREET INTERNATIONAL DEVELOPED EQUITY INDEX PORTFOLIO	29.864		29.864
**D KP INTERNATIONAL EQUITY FUND	3.099		3.099
**D SPDR MSCI EAFE FOSSIL FUEL FREE ETF	460		460
**D SPDR MSCI EAFE QUALITY MIX ETF	1.589		1.589
**D SPDR MSCI ACWI LOW CARBON TARGET ETF	842		842



Assemblea Ordinaria del 28 aprile 2017

LISTA ESITO DELLE VOTAZIONE

Oggetto: Relazione sulla remunerazione

FAVOREVOLI

Cognome	Tot. Voti	Proprio	Delega
**D	6.756		6.756
**D	7.356		7.356
**D	517		517
**D	52.837		52.837
**D	16.470		16.470
**D	3.898		3.898
**D	7.813		7.813
**D	96.337		96.337
**D	57.129		57.129
**D	56.960		56.960
**D	476		476
**D	3.812		3.812
**D	126.900		126.900
**D	27.925		27.925
**D	602		602
**D	16.606		16.606
**D	52.074		52.074
**D	243		243
**D	43.000		43.000
**D	1.611		1.611
**D	1.493		1.493
**D	301		301
**D	3.830		3.830
**D	12.787		12.787
**D	357		357
**D	65.271		65.271
**D	4.866		4.866
**D	71.842		71.842
**D	2.324		2.324
**D	44.783		44.783
**D	14.471		14.471
**D	9.526		9.526
**D	4.323		4.323
**D	1.360		1.360
**D	1.394		1.394
**D	462		462
**D	17.510		17.510
**D	2.013		2.013
**D	861		861
**D	90.084		90.084
**D	245		245
**D	466		466
**D	2.655		2.655
**D	22.824		22.824
**D	28.597		28.597

Pagina 34

DE* delega alla persona fisica sopra indicata con il numero della scheda magnetica
 **D delega alla persona fisica sopra indicata con il numero della scheda magnetica (votazione effettuata alla postazione assistita)
 RL* rappresentanza legata alla persona fisica sopra indicata con il numero della scheda magnetica

Testo: 28

Azionisti in delega:

Azionisti: 387

Azionisti in proprio: 18

LISTA ESITO DELLE VOTAZIONE
Oggetto: Relazione sulla remunerazione

FAVOREVOLI

Cognome	Tot. Voti	Proprio	Delega
**D STATE OF ALASKA RETIREMENT AND BENEFITS PLANS	6.946		6.946
**D COLLEGE RETIREMENT EQUITIES FUND	106.763		106.763
**D COLLEGE RETIREMENT EQUITIES FUND	12.635		12.635
**D TIAA-CREF INTERNATIONAL EQUITY INDEX FUND	123.823		123.823
**D STATE OF MINNESOTA	40.126		40.126
**D SPDR S&P WORLD (EX-US) ETF	6.570		6.570
**D SPDR S+P INTERNATIONAL CONSUMER DISCRETIONARY SECTOR ETF	1.179		1.179
**D SS BK AND TRUST COMPANY INV FUNDS FOR TAXEXEMPT RETIREMENT PL	280.320		280.320
**D SS BK AND TRUST COMPANY INV FUNDS FOR TAXEXEMPT RETIREMENT PL	138.798		138.798
**D SS BK AND TRUST COMPANY INV FUNDS FOR TAXEXEMPT RETIREMENT PL	187.738		187.738
**D SS BK AND TRUST COMPANY INV FUNDS FOR TAXEXEMPT RETIREMENT PL	156		156
**D COMMON TRUST ITALY FUND	164.986		164.986
**D GE INVESTMENTS FUNDS, INC. - TOTAL RETURN FUND	5.110		5.110
**D MANAGED PENSION FUNDS LIMITED	47.102		47.102
**D FAMILY INVESTMENTS CHILD TRUST FUND	4.353		4.353
**D FAMILY INVESTMENTS GLOBAL ICVC FAMILY BALANCED INT FUND	4.016		4.016
**D HSBC AS TRUSTEE FOR SSGA EUROPE EX UK EQUITY TRACKER FUND	118.336		118.336
**D MANAGED PENSION FUNDS LIMITED	365		365
**D MANAGED PENSION FUNDS LIMITED	572		572
**D MANAGED PENSION FUNDS LIMITED	566		566
**D VANGUARD INV FDS ICVC-VANG FTSE DEV WOR LD EX - UK EQT IND FD	18.479		18.479
**D VANGUARD INV F ICVC-VANGUARD FTSE DEV EUROPE EX-UK EQ INDEX F	41.134		41.134
**D VANGUARD INV FUNDS ICVC-VANGUARD FTSE GLOB ALL CAP IND FUND	155		155
**D STATE STREET INTERNATIONAL EQUITIES INDEX TRUST	7.905		7.905
**D SPDR S+P WORLD EX AUSTRALIA FUND	432		432
**D CHRISTIAN SUPER	481		481
**D STATE STREET INT EQTS INDEX TRUST EX TOBACCO EX CONTR WEAPONS	1.212		1.212
**D STATE PUBLIC SECTOR SUPERANNUATION SCHEME	1.230		1.230
**D STATE PUBLIC SECTOR SUPERANNUATION SCHEME	4.213		4.213
**D STATE PUBLIC SECTOR SUPERANNUATION SCHEME	685		685
**D STATE PUBLIC SECTOR SUPERANNUATION SCHEME	1.206		1.206
**D SUNSUPER SUPERANNUATION FUND	11.320		11.320
**D AMERGEN CLINTON NUCLEAR POWER PLANT NONQUALIFIED FUND	528		528
**D COMBUSTION ENGINEERING 524(G) ASBESTOS PI TRUST	382		382
**D THE NORTHERN TRUST COMPANY SUB-ADVISED COLLECTIVE FUNDS TRUST	14.707		14.707
**D MUNICIPAL EMPLOYEES' ANNUITY AND BENEFIT FUND OF CHICAGO	9.313		9.313
**D THE DUNNOTTAR FUND	3.610		3.610
**D ACORN 1998 TRUST	221		221
**D EXELON PEACH BOTTOM UNIT 1 QUALIFIED FUND	114		114
**D EXELON FITZPATRICK NONQUALIFIED FUND	1.789		1.789
**D EXELON FITZPATRICK QUALIFIED FUND	120		120
**D FORD MOTOR COMPANY DEFINED BENEFIT MASTER TRUST	6.779		6.779
**D THE HECTOR FUND	7.580		7.580
**D HARDING, LOEVNER FUNDS, INC. GLOBAL EQUITY PORTFOLIO	223.000		223.000
**D JTW TRUST NO. 3 UAD 9/19/02	944		944

Pagina 35

DE* delega alla persona fisica sopra indicata con il numero della scheda magnetica

**D delega alla persona fisica sopra indicata con il numero della scheda magnetica (votazione effettuata alla postazione assistita)


RL* rappresentanza legale alla persona fisica sopra indicata con il numero della scheda magnetica

Testo: 28

Azionisti in delega: 369

Azionisti: 387

Azionisti in proprio: 18



LISTA ESITO DELLE VOTAZIONE

Oggetto: Relazione sulla remunerazione

FAVOREVOLI

Cognome	Tot. Voti	Proprio	Delega
**D JTW TRUST NO. 1 UAD 9/19/02	437		437
**D JTW TRUST NO. 4 UAD 9/19/02	964		964
**D JTW TRUST NO. 2 UAD 9/19/02	496		496
**D THE STADERAS FUND	6.640		6.640
**D NORTH SHORE LONG ISLAND JEWISH HEALTH SYSTEM CASH BALANCE PL	20.900		20.900
**D NORTH SHORE LONG ISLAND JEWISH HEALTH SYSTEM INC	47.200		47.200
**D PITZER COLLEGE	149		149
**D NTCC COLLECTIVE FUNDS FOR EMPLOYEE BENEFIT TRUSTS	47.207		47.207
**D SAMFORD UNIVERSITY PENSION PLAN TRUST	269		269
**D THE SKIWI FUND	8.350		8.350
**D TM CERNO SELECT FUND A SUB FUND OF TM CERNO INVESTMENT FUNDS	9.210		9.210
**D THE NUFFIELD FOUNDATION	12.900		12.900
**D HRW TESTAMENTARY TRUST NO 3	1.012		1.012
**D HRW TESTAMENTARY TRUST NO 1	1.374		1.374
**D HRW TRUST NO 2 UAD 01/17/03	1.028		1.028
**D HRW TESTAMENTARY TRUST NO. 10	1.571		1.571
**D HRW TRUST NO 1 UAD 01/17/03	419		419
**D WHEELS COMMON INVESTMENT FUND	7.680		7.680
**D HRW TESTAMENTARY TRUST NO. 11	1.317		1.317
**D HRW TESTAMENTARY TRUST NO 6	849		849
**D HRW TESTAMENTARY TRUST NO 4	388		388
**D HRW TESTAMENTARY TRUST NO. 9	1.257		1.257
**D HRW TESTAMENTARY TRUST NO. 8	719		719
**D HRW TESTAMENTARY TRUST NO 2	772		772
**D HRW TESTAMENTARY TRUST NO. 7	1.185		1.185
**D HRW TRUST NO 4 UAD 01/17/03.	497		497
**D HRW TESTAMENTARY TRUST NO 5	875		875
**D HRW TESTAMENTARY TRUST NO. 12	1.455		1.455
**D HRW TRUST NO 3 UAD 01/17/03	497		497
**D EXELON CORPORATION NUCLEAR DECOMMISSION TRUST - NON TAX QUAL	108		108
**D CHEVRON MASTER PENSION TRUST	6.832		6.832
**D CHEVRON UK PENSION PLAN	14.516		14.516
**D HONG KONG SAR GOVERNMENT EXCHANGE FUND	173.940		173.940
**D BUNTING INTERNATIONAL DEVELOPED EQUITY TE LLC	431		431
**D CARROLL AVENUE PARTNERS LLC	59		59
**D DELFINCO, LP	543		543
**D DYNASTY INVEST, LTD	334		334
**D DFI LP EQUITY (PASSIVE)	646		646
**D SHY, LLC	850		850
**D FOURTH AVENUE INVESTMENT COMPANY.	2.766		2.766
**D FIDDLER PARTNERS LLC	31		31
**D THE BUNTING FAM INT DEVELOPED EQUITY LIMITED LIABILITY CO	880		880
**D INTERNATIONAL EQUITY FUND	2.243		2.243
**D THE JBUT MASTER INVESTMENT PARTNERSHIP LLP	504		504
**D NTGI-QM COMMON DAILY EAFE INDEX FUND - NON LENDING	18.151		18.151

Pagina 36

Teste: 28

Azionisti: 387

Azionisti in delega: 36

DE* delega alla persona fisica sopra indicata con il numero della scheda magnetica
 **D delega alla persona fisica sopra indicata con il numero della s magnetica (voiazione effettuata alla postazione assistita)
 RL* rappresentanza legale alla persona fisica sopra indicata con il ero della scheda magnetica

Assemblea Ordinaria del 28 aprile 2017

LISTA ESITO DELLE VOTAZIONI

Oggetto: Relazione sulla remunerazione

FAVOREVOLI

Cognome	Tot. Voti	Proprio	Delega
**D LAKE AVENUE INVESTMENTS LLC	3.473		3.473
**D LTW GROUP HOLDINGS, LLC	2.116		2.116
**D LTW INVESTMENTS LLC	3.879		3.879
**D LUNA LLC	74		74
**D LOY PARTNERSHIP, LLC	669		669
**D MF INTERNATIONAL FUND LLC	285		285
**D 82A HOLDINGS, LLC	276		276
**D THE PHILIPPE FUND - INTERNATIONALEQUITIES LLC	6.903		6.903
**D CINDY SPRINGS, LLC	4.010		4.010
**D NTGI-QM COMMON DAILY ALL COUNWD EX-US INV MKT INDEX F NONLEND	4.574		4.574
**D RAMI PARTNERS, LLC	2.941		2.941
**D SENTINEL INTERNATIONAL TRUST	639		639
**D SIM GLOBAL BALANCED TRUST.	301		301
**D GLOBAL BOND FUND	7.691		7.691
**D FCM INTERNATIONAL LLC	297		297
**D NTGI-QM COMMON DAILY EAFE INDEX FUND - LENDING	12.663		12.663
**D NTGI - QM DAILY ALL COUNTRY WD EX-US EQ INDEX F - LEND	7.296		7.296
**D NTCC COLLECTIVE FUNDS FOR GRANTOR TRUSTS	3.131		3.131
**D INTERNATIONAL MONETARY FUND STAFF RETIREMENT PLAN	3.054		3.054
**D UNIT NAT RELIEF AND WORKS AG FOR PALEST REF IN THE NEAR EAST	1.003		1.003
**D NATIONAL COUNCIL FOR SOCIAL SECURITY FUND, P.R.C	27.059		27.059
**D HAGFORS LIMITED	2.101		2.101
**D BLUE SKY GROUP	19.312		19.312
**D NEW ZEALAND SUPERANNUATION FUND	31.650		31.650
**D QIC INTERNATIONAL EQUITIES FUND	1.362		1.362
**D QUEENSLAND INVESTMENT TRUST NO 2	2.191		2.191
**D AUSTRALIA POST SUPERANNUATION SCHEME	1.921		1.921
**D CSAA INSURANCE EXCHANGE	2.869		2.869
**D CLEARWATER INTERNATIONAL FUND	6.291		6.291
**D STATE OF IDAHO ENDOWMENT FUND INVESTMENT BOARD	528		528
**D NORTHERN FUNDS - INTERNATIONAL EQUITY INDEX FUND	56.973		56.973
**D NORTHERN TRUST GLOBAL INVESTMENTS COLLECTIVE FUNDS TRUST	339.034		339.034
**D VOL EMPL BEN ASS OF THE NON-REPR EMPL OF SOUT CAL EDISON CO	176		176
**D 1999 VOL EMPL BEN ASS NON-REPR EMPL OF SOUT CAL EDISON CO	331		331
**D SAMFORD UNIVERSITY	267		267
**D THE TRUSTEES OF THE HENRY SMITH CHARITY	6.041		6.041
**D TRINITY COLLEGE CAMBRIDGE	1.019		1.019
**D GEORGIA TECH FOUNDATION, INC.	1.009		1.009
**D CITY OF LOS ANGELES FIRE AND POLICE PENSION PLAN	2.409		2.409
**D WYOMING RETIREMENT SYSTEM	4.481		4.481
**D FORD MOTOR COMPANY OF CANADA, LIMITED PENSION TRUST	1.533		1.533
**D FUTURE FUND BOARD OF GUARDIANS FOR AND ON BEHALF OF FUTURE F	24.216		24.216
**D NATIONAL WEST BANK PLC AS TRUSTEE OF JUPITER EUROPEAN FUND	3.028.652		3.028.652
**D STICHTING HEINEREN PENSIOENFONDS	5.107		5.107
**D STICHTING PENSIOENFONDS SAGITTARIUS	5.821		5.821



LISTA ESITO DELLE VOTAZIONE
 Oggetto: Relazione sulla remunerazione

FAVOREVOLI

Cognome	Tot. Voti	Proprio	Delega
**D SURREY COUNTY COUNCIL PENSION FUND	9.330		9.330
**D NORTHERN TRUST UCITS COMMON CONTRACTUAL FUND	6.340		6.340
**D NORTHERN TRUST UCITS COMMON CONTRACTUAL FUND	6.186		6.186
**D NORTHERN TRUST UCITS COMMON CONTRACTUAL FUND	5.139		5.139
**D NORTHERN TRUST UCITS COMMON CONTRACTUAL FUND	6.719		6.719
**D NORTHERN TRUST UCITS COMMON CONTRACTUAL FUND	10.967		10.967
**D NORTHERN TRUST UCITS COMMON CONTRACTUAL FUND	1.067		1.067
**D COLONIAL FIRST STATE WHOLESALE INDEXED GLOBAL SHARE FUND	8.782		8.782
**D LABORERS' AND RET BOARD EMPL ANNUITY & BENEFIT F OF CHICAGO	6.185		6.185
**D HARDING LOEVNER FUNDS PLC	158.300		158.300
**D SSGA GROSS ROLL UP UNIT TRUST	5.609		5.609
**D NORTHERN TRUST INVESTMENT FUNDS PUBLIC LIMITED COMPANY	14.925		14.925
**D ABU DHABI RETIREMENT PENSIONS AND BENEFITS FUND	13.745		13.745
**D STICHTING DOUWE EGBERTS PENSIOENFONDS	6.590		6.590
**D NORTHERN TRUST UCITS FGR FUND	35.911		35.911
**D STG PFDS V.D. GRAFISCHE	60.640		60.640
**D STG PFDS AHOUD	8.311		8.311
**D ST. SPOORWEGPFDS MANDAAT BLACKROCK	3.370		3.370
**D STICHTING PENSIOENFONDS OPENBAAR VERVOER	705		705
**D PETTELAAR EFFECTENBEW. INZ. SNSRESP. IND. END	35.185		35.185
**D FCP HAMELIN DIVERSIFIE FLEX III	9.650		9.650
**D ALAMOSIA LLC	197		197
**D MARANIC II LLC	543		543
**D CARL VICTOR PAGE MEMORIAL FDN	1.885		1.885
**D HORG FAMILY TRUST - APERIO	938		938
**D 1975 IRREVOCABLE TRUST OF CD WEYERHAUSER	224		224
**D 1973 IRREVOCABLE TRUST OF CD WEYERHAUSER	117		117
**D UNIVERSITY OF SASKATCHEWAN NON ACADEMIC PENSION PLAN	12.765		12.765
**D WINDWISE MSCI EAFE INDEX NON-LENDING, FUND FOR EXEMPT ORG.	8.867		8.867
**D SEQUOIA FOUNDATION	79		79
**D STEWARDSHIP FOUNDATION	159		159
**D WBN TRUST NUMBER ONE	67		67
**D DEBORAH LOEB BRICE	440		440
8 CARDARELLI ANGELO			
**D DEUTSCHE BANK TRUST COMPANY AMERICAS	2.112.564		2.112.564
9 PASQUALI LUIGI			
DE* PASQUALI VITTORIO	450		450
Totale voti	333.263.139		
Percentuale votanti %	83,573843		
Percentuale Capitale %	68,792305		

Azionisti: 387
 Azionisti in proprio: 18

Testi: 28
 Azionisti in delega: 31

Pagina 38

DE* delega alla persona fisica sopra indicata con il numero della scheda magnetica
 **D delega alla persona fisica sopra indicata con il numero della scheda magnetica (votazione effettuata alla postazione assistita)
 RL* rappresentanza legale alla persona fisica sopra indicata con il numero della scheda magnetica