



Repertorio n. 60234

Raccolta n. 38551

**VERBALE DI ASSEMBLEA ORDINARIA E STRAORDINARIA
REDATTO AI SENSI DELL'ART. 2375 COMMA 3 C.C.
DELLA SOCIETA' "Unipol Gruppo Finanziario S.p.A."
R E P U B B L I C A I T A L I A N A**

Il giorno undici maggio duemiladiciassette.

In Bologna, Via Stalingrado n. 37.

Davanti a me Federico Tassinari, notaio iscritto al Collegio notarile del Distretto di Bologna, con residenza in Imola,
è comparso

- STEFANINI Pierluigi, nato a Sant'Agata Bolognese (BO) il giorno 28 giugno 1953, domiciliato ove *infra* per la carica, il quale interviene al presente atto nella qualità di Presidente del Consiglio di Amministrazione e quindi legale rappresentante della società **"Unipol Gruppo Finanziario S.p.A."**, capogruppo del Gruppo Assicurativo Unipol, iscritto all'Albo delle società capogruppo al n. 046, nonché capogruppo del Gruppo Bancario Unipol, iscritto all'Albo dei gruppi bancari, con sede in Bologna (BO), Via Stalingrado n. 45, con capitale sociale sottoscritto e versato per Euro 3.365.292.408,03

(tremiliarditrecentosessantacinquemilioniduecentonovantaduecentoquattrocento virgola zero tre), codice fiscale, partita I.V.A. e numero di iscrizione al Registro delle Imprese di Bologna 00284160371, R.E.A. numero BO-160304, in forma abbreviata anche **"Unipol S.p.A."** o **"UGF S.p.A."** (nel seguito, anche la **"Società"** o l'**"Emittente"** oppure **"UNIPOL"** o **"UGF"**).

Detta parte comparente, di cittadinanza italiana, della cui identità personale io notaio sono certo, nella sua citata qualità, mi dichiara che in data 28 aprile 2017, dalle ore 10.50 alle ore 13.45 in San Lazzaro di Savena (BO), Via Palazzetti n. 1N, presso il Centro Congressi Villa Cicogna, si è tenuta l'Assemblea Ordinaria e Straordinaria della predetta società **"Unipol Gruppo Finanziario S.p.A."** convocata, a norma di legge e di Statuto, in quel luogo per quel giorno alle ore 10.30, in unica convocazione, per discutere e deliberare sul seguente

ORDINE DEL GIORNO

In sede ordinaria

1. Bilancio d'esercizio al 31 dicembre 2016; relazione del Consiglio di Amministrazione sulla gestione; relazione del Collegio Sindacale e della società di revisione legale. Deliberazioni inerenti e conseguenti.
2. Relazione sulla remunerazione predisposta ai sensi dell'art.123-ter del Testo Unico della Finanza. Deliberazioni inerenti e conseguenti.
3. Piano di compensi basato su strumenti finanziari, ai sensi dell'art. 114-bis del Testo Unico della Finanza. Deliberazioni inerenti e conseguenti.

Reg.to a Imola
il 11/05/2017
n. 1903
Serie 1T
euro 356,00

4. Acquisto e disposizione di azioni proprie e della società controllante. Deliberazioni inerenti e conseguenti.

In sede straordinaria

1. Modifica dell'art. 1 ("Denominazione") dello Statuto sociale. Deliberazioni inerenti e conseguenti.

2. Deliberazioni ai sensi della Legge n. 413 del 30 dicembre 1991.

La parte comparente, nella sua precitata qualità, ha affidato a me notaio, in sede di apertura dell'Assemblea, l'incarico di procedere alla redazione, anche non contestuale, ai sensi dell'art. 2375, terzo comma, del codice civile, del verbale dell'Assemblea Ordinaria e Straordinaria della predetta Società, Assemblea alla quale io notaio, debitamente richiesto, ho assistito.

Aderendo a tale richiesta, io notaio dò atto di quanto segue. Essendo le ore 10.50 assume la Presidenza dell'Assemblea ai sensi degli artt. 9 e 14 lett. b) dello Statuto sociale lo stesso comparente, che, anzitutto, rivolge un cordiale saluto a tutti gli intervenuti.

Sempre ai sensi dell'art. 9 dello Statuto sociale, affida a me notaio l'incarico di redigere, ai sensi dell'art. 2375, terzo comma, del codice civile, il verbale in forma pubblica della presente Assemblea Ordinaria e Straordinaria.

Quindi, il Presidente constata che:

- per il Consiglio di Amministrazione sono presenti, oltre ad esso Presidente, i signori:

- Pasquariello Maria Antonietta, Vice Presidente;

- Cimbri Carlo, Amministratore Delegato;

- Berardini Francesco, Consigliere;

- Candini Silvia Elisabetta, Consigliere;

- De Luise Patrizia, Consigliere;

- Ferrè Daniele, Consigliere;

- Gualtieri Giuseppina, Consigliere;

- Morara Pier Luigi, Consigliere;

- Mundo Antonietta, Consigliere;

- Pacchioni Milo, Consigliere;

- Pierri Sandro Alfredo, Consigliere;

- Trovò Annamaria, Consigliere;

- Zambelli Rossana, Consigliere;

- Zini Carlo, Consigliere;

- Zucchelli Mario, Consigliere,

e hanno giustificato l'assenza i restanti Consiglieri;

- per il Collegio Sindacale sono presenti i Sindaci signori:

- Civetta Mario, Presidente;

- Bocci Silvia, Sindaco effettivo;

- Chiusoli Roberto, Sindaco effettivo;

- è inoltre presente in sala il Presidente Onorario Mazzoli Enea;

- assistono lo stesso Presidente nell'espletamento dei lavori assembleari, ai sensi dell'art. 4.4 del Regolamento

assembleare, i signori:

- . Pasquariello Maria Antonietta, Vice Presidente;
- . Cimbri Carlo, Amministratore Delegato;
- . Civetta Mario, Presidente del Collegio Sindacale.

Il Presidente dà quindi atto che:

- l'Assemblea è stata regolarmente convocata a norma di legge e di Statuto, in data 27 marzo 2017, mediante pubblicazione dell'avviso integrale di convocazione contenente tutte le informazioni prescritte dall'art. 125-bis del D. Lgs. 58/1998 (nel seguito, anche "**Testo Unico della Finanza**" o "**TUF**"), sul sito *internet* della Società, nonchè sul meccanismo di stoccaggio autorizzato *Emarket Storage*;

- in pari data, ai sensi dell'art. 84 del Regolamento Emittenti, è stata fornita comunicazione della convocazione all'Assemblea mediante pubblicazione dell'avviso stesso, per estratto, sul quotidiano "Il Sole 24Ore";

- per quanto riguarda gli argomenti previsti all'ordine del giorno, rinvia alla copia dell'avviso integrale di convocazione acclusa alla documentazione già in possesso degli intervenuti;

- non sono giunte richieste di integrazione in relazione alle materie da trattare ai sensi dell'art. 126-bis del Testo Unico della Finanza.

Il Presidente comunica che:

- il capitale sociale sottoscritto e versato alla data odierna è di Euro 3.365.292.408,03 (tremiliarditrecentosessantacinquemilioniduecentonovantadue milaquattrocentotto virgola zero tre), suddiviso in n. 717.473.508

(settecentodiciassettemilioni quattrocentosettantatremilacinquecentotto) azioni ordinarie, prive di valore nominale;

- la Società, alla data odierna, detiene:

(i) direttamente, n. 4.760.207 (quattromilionsettecentosessantamiladuecentosette) azioni proprie, pari allo 0,663% (zero virgola seicentosessantatré per cento) del capitale sociale;

(ii) indirettamente, n. 3.826.849 (tremilioniottocentoventiseimilaottocentoquarantanove) azioni proprie, pari allo 0,533% (zero virgola cinquecentotrentatré per cento) del capitale sociale, tramite le seguenti società controllate:

* **UNIPOLSAI S.P.A.**, per n. 3.565.504 (tremilionicinquecentosessantacinquemilacinquecentoquattro) azioni, pari allo 0,497% (zero virgola quattrocentonovantasette per cento) del capitale sociale;

* **ARCA VITA S.P.A.**, per n. 42.092 (quarantaduemilanovantadue) azioni, pari allo 0,006% (zero virgola zero zero sei per cento) del capitale sociale;

* **UNISALUTE S.P.A.**, per n. 32.528

(trentaduemilacinquecentoventotto) azioni, pari allo 0,005% (zero virgola zero zero cinque per cento) del capitale sociale;

* **ARCA ASSICURAZIONI S.P.A.**, per n. 18.566 (diciottomilacinquecentosessantasei) azioni, pari allo 0,003% (zero virgola zero zero tre per cento) del capitale sociale;

* **COMPAGNIA ASSICURATRICE LINEAR S.P.A.**, per n. 14.743 (quattordicimilasettecentoquarantatré) azioni, pari allo 0,002% (zero virgola zero zero due per cento) del capitale sociale;

* **SIAT S.P.A.**, per n. 43.192 (quarantatremilacentonovantadue) azioni, pari allo 0,006% del capitale sociale;

* **UNIPOLSAI SERVIZI CONSORTILI S.C.R.L.**, per n. 45.129 (quarantacinquemilacentoventinove) azioni, pari allo 0,006% (zero virgola zero zero sei per cento) del capitale sociale;

* **POPOLARE VITA S.P.A.**, per n. 54.864 (cinquantaquattromilaottocentosessantaquattro) azioni, pari allo 0,008% (zero virgola zero zero otto per cento) del capitale sociale;

* **AUTO PRESTO & BENE S.P.A.**, per n. 10.231 (diecimiladuecentotrentuno) azioni, pari allo 0,001% (zero virgola zero zero uno per cento) del capitale sociale;

- è stata effettuata la verifica della rispondenza delle deleghe alle disposizioni di cui all'art. 2372 del codice civile e agli articoli 135-*novies* e 135-*undecies* del Testo Unico della Finanza;

- sulla base delle informazioni in possesso della Società, non sussistono nei confronti dei soci impedimenti al legittimo esercizio del voto, ai sensi dell'art. 74, primo comma, del Codice delle Assicurazioni Private.

Il Presidente invita gli intervenuti a voler segnalare l'eventuale carenza di legittimazione al voto, ai sensi delle applicabili disposizioni di legge.

Comunica, quindi, che nessuno dei partecipanti ha segnalato carenza di legittimazione al voto.

Dà atto che **COMPUTERSHARE S.P.A.**, incaricata dalla Società di svolgere le funzioni di rappresentante designato, ai sensi dell'art. 135-*undecies* del Testo Unico della Finanza, ha comunicato di non avere ricevuto deleghe di voto dagli aventi diritto.

Il Presidente dichiara che:

- sono attualmente presenti, in proprio o per delega, n. 432 legittimati al voto ai sensi di legge, titolari di n. 482.145.106

(quattrocentottantaduemilionicentoquarantacinquemilacentosei) azioni ordinarie, prive di valore nominale, pari al 67,200405% (sessantasette virgola duecentomilaquattrocentocinque per cento) delle azioni

ordinarie emesse, ivi incluse le azioni il cui diritto di voto è sospeso a norma degli artt. 2357-ter e 2359-ter del codice civile.

- l'elenco nominativo dei partecipanti legittimati ad intervenire alla presente Assemblea, in proprio o per delega, è acquisito agli atti della Società ed il relativo elenco dettagliato, in ottemperanza all'allegato 3E del Regolamento di attuazione del TUF, adottato dalla CONSOB con deliberazione 11971 del 14 maggio 1999 (nel seguito, anche "**Regolamento Emittenti**") e successive modifiche e alle disposizioni di cui all'art. 2375 del codice civile, si allega al presente atto *sub A*);

Con riferimento alle norme di legge vigenti, l'Assemblea Ordinaria in unica convocazione è validamente costituita e può deliberare sugli argomenti all'ordine del giorno qualunque sia la parte del capitale sociale ordinario rappresentata.

Il Presidente, pertanto, in base ai poteri conferitigli dall'art. 9 dello Statuto sociale, dichiara la presente Assemblea regolarmente costituita anzitutto in sede Ordinaria ed atta a deliberare sugli argomenti all'ordine del giorno. Precisa che la situazione dei partecipanti verrà aggiornata in occasione di ogni votazione sulle proposte di deliberazione.

Il Presidente informa che, ai sensi del D.Lgs. n. 196/2003 (Codice in materia di protezione dei dati personali), i dati dei partecipanti all'Assemblea vengono raccolti e trattati dalla Società esclusivamente ai fini dell'esecuzione degli adempimenti assembleari e societari obbligatori. Similmente, la registrazione audio e video dei lavori assembleari, nonché la loro trascrizione in tempo reale, mediante stenotipia elettronica computerizzata, vengono effettuate al solo fine di agevolare la verbalizzazione della riunione e di documentare quanto trascritto nel verbale, come specificato nell'informativa ex art. 13 del citato Decreto Legislativo, consegnata a tutti gli intervenuti.

La registrazione audio e video dell'Assemblea, così come la trascrizione dei lavori assembleari, non saranno oggetto di comunicazione o diffusione e tutti i dati, nonché i supporti audio e video, verranno conservati, unitamente ai documenti prodotti durante l'Assemblea, presso la sede legale della Società.

Ricorda che non è consentito agli Azionisti in sala l'utilizzo di apparecchi di fotoriproduzione, di videoriproduzione o similari, nonché l'uso di strumenti di registrazione e/o di telefonia mobile, in quanto ciò contrasta con le norme in materia di protezione dei dati personali dei partecipanti all'adunanza e della Società, che postulano il consenso di tutti i soggetti interessati.

Il Presidente dichiara, inoltre, che:

- la Società non è soggetta ad altrui direzione e coordinamento ai sensi degli artt. 2497 e seguenti del codice civile;

- la Società è capogruppo del Gruppo Assicurativo Unipol, iscritto all'Albo delle società capogruppo al n. 046;

- la Società è capogruppo del Gruppo Bancario Unipol, iscritto all'Albo dei gruppi bancari;

- ad oggi i soggetti che partecipano, direttamente o indirettamente, in misura superiore al 3% (tre per cento) del capitale sociale sottoscritto di Unipol Gruppo Finanziario, rappresentato da azioni con diritto di voto, secondo le risultanze del Libro Soci, integrate dalle comunicazioni ricevute ai sensi dell'art. 120 del Testo Unico della Finanza e da altre informazioni a disposizione, sono i seguenti:

- **Finsoe S.p.A.:** direttamente, con n. 225.316.008 (duecentoventicinquemilionitrecentosedicimilaotto) azioni, pari al 31,40% (trentuno virgola quaranta per cento) del capitale sociale;

- **Coop Alleanza 3.0 Soc. Coop.:** direttamente con n. 68.975.608 (sessantottomilioninovecentosettantacinquemilaseicentootto) azioni, pari al 9,61% (nove virgola sessantuno per cento) del capitale sociale;

- **Nova Coop Soc. Coop.:** direttamente con n. 29.183.410 (ventinovemilionicentottantatremilaquattrocentodieci) azioni, pari al 4,07% (quattro virgola zero sette per cento) del capitale sociale.

Il Presidente inoltre dà atto che, riguardo agli argomenti all'ordine del giorno, è stata data puntuale esecuzione a tutti gli adempimenti previsti dalle vigenti norme di legge e regolamentari.

Comunica, in particolare, che sono stati regolarmente messi a disposizione del pubblico nei modi e nei termini di legge:

- i moduli per l'esercizio del voto per delega, ai sensi dell'art. 125-bis del Testo Unico della Finanza;

- le Relazioni illustrative del Consiglio di Amministrazione sulle proposte concernenti le materie all'ordine del giorno, redatte ai sensi della normativa di legge e regolamentare vigente;

- la Relazione finanziaria annuale contenente:

i) il progetto di bilancio individuale dell'esercizio 2016 della Società;

ii) il bilancio consolidato integrato dell'esercizio 2016;

iii) i relativi allegati;

iv) le rispettive Relazioni degli Amministratori sulla gestione;

v) le rispettive Relazioni del Collegio Sindacale e della società di revisione;

- la Relazione annuale sul governo societario e sugli

assetti proprietari;

- l'ulteriore documentazione prevista dall'art. 2429 del codice civile.

Precisa, inoltre, che è stato distribuito agli Azionisti presenti in Assemblea, oltre alla documentazione già elencata, il seguente materiale:

- copia dello Statuto sociale e del Regolamento assembleare;
- altra documentazione esplicativa, predisposta a supporto dei partecipanti per la corretta espressione del voto e la richiesta di intervento, secondo quanto in seguito illustrato.

Dà atto, infine, che saranno riportati nel verbale della presente Assemblea, o al medesimo allegati come parte integrante e sostanziale, le informazioni prescritte dall'Allegato 3E del Regolamento Emittenti della CONSOB.

Prima di passare alla trattazione degli argomenti all'ordine del giorno, il Presidente procede alla illustrazione delle modalità operative di gestione degli odierni lavori assembleari, precisando in particolare che:

Accreditamento e gestione dei lavori assembleari e, in particolare, modalità dell'esercizio del diritto di voto

a) le operazioni di accreditamento degli intervenuti in sede di costituzione e degli aventi diritto al voto in occasione di ciascuna votazione elettronica, nonché di rilevazione dei risultati di dette votazioni, sono gestite, in conformità alle disposizioni del Regolamento assembleare, con l'ausilio di apparecchiature elettroniche e di una procedura informatica;

b) è stata consegnata agli intervenuti un'apposita apparecchiatura elettronica denominata "RADIOVOTER", nella quale è memorizzato un codice di identificazione degli aventi diritto al voto e delle relative azioni rappresentate;

c) tale apparecchiatura dovrà essere utilizzata per la rilevazione delle presenze ogni qual volta si entra o si esce dalla sala assembleare, onde consentire la corretta gestione dei lavori dell'Assemblea e della relativa verbalizzazione. Raccomanda, a tale fine, in caso di abbandono dei lavori assembleari, così come alla fine degli stessi, di provvedere alla riconsegna del "RADIOVOTER" alla apposita postazione ubicata all'uscita della sala, previa registrazione dell'uscita stessa tramite l'apposito apparecchio posto all'ingresso della sala stessa;

d) relativamente alle modalità di espressione del voto, le votazioni, salvo diversa indicazione dello stesso Presidente, avverranno, ai sensi dell'art. 18 del Regolamento assembleare, mediante utilizzo del "RADIOVOTER": a tale proposito, invita i presenti a leggere la nota esplicativa che è stata distribuita nel fascicolo già in possesso degli intervenuti, nonché a prendere visione di quanto proiettato in proposito sul *maxi*-schermo;

e) agli intervenuti viene rivolto un vivo invito a non uscire dalla sala e a non entrare nella stessa durante le operazioni di voto, per consentire una corretta rilevazione delle presenze;

Modalità di intervento

f) gli intervenuti sono invitati a partecipare alla discussione attenendosi alle disposizioni dell'art. 8 del Regolamento assembleare, che troverà puntuale applicazione per lo svolgimento della presente Assemblea;

g) al fine di consentire la più ampia partecipazione alla discussione, gli intervenuti sono invitati a formulare interventi che siano attinenti ai punti all'ordine del giorno e a contenere la durata degli stessi. Ciascun intervenuto può svolgere, su ogni argomento all'ordine del giorno, un solo intervento ed una successiva replica a richiesta. Al termine di tutti gli interventi verranno fornite le risposte alle richieste degli intervenuti, previa eventuale sospensione dei lavori assembleari per un periodo limitato di tempo; coloro che hanno chiesto la parola avranno la facoltà, come già prima precisato, di effettuare, al termine delle risposte, una replica a richiesta;

h) in base a quanto previsto all'art. 11 del Regolamento assembleare - tenuto conto dell'oggetto e della rilevanza dei singoli argomenti posti in discussione - il Presidente ritiene di predeterminare in dieci minuti la durata massima degli interventi, mentre le repliche dovranno essere contenute in cinque minuti;

i) tutti coloro che fossero interessati a presentare richieste di intervento e di eventuale replica sono pregati di recarsi, con l'apposita scheda contenuta nel fascicolo consegnato agli intervenuti all'atto dell'accreditamento ed il proprio "RADIOVOTER", presso la postazione "INTERVENTI" presente a fianco della postazione "VOTO ASSISTITO", posta sul lato della sala.

Il Presidente precisa che il notaio Tassinari prenderà nota delle generalità di ciascun interpellante, dell'ordine degli interventi e, ai sensi dell'art. 2375 del codice civile, per sunto, delle materie oggetto degli interventi stessi, delle risposte fornite e delle eventuali dichiarazioni a commento, fatta salva la facoltà del Presidente di accettare eventuali richieste da parte degli interpellanti di riportare integralmente in allegato al verbale il loro intervento, purché tale richiesta sia accompagnata dalla contestuale consegna del relativo testo scritto.

Informa, inoltre, che, nei termini previsti nell'avviso di convocazione dell'odierna Assemblea (25 aprile 2017), sono pervenute alla Società dagli Azionisti signor Marco Bava, titolare di n. 6 (sei) azioni, e signor Sandro Sinigaglia, titolare di n. 1.500 (millecinquecento) azioni, domande ai sensi dell'art. 127-ter del Testo Unico della Finanza, le

cui risposte - limitatamente a quelle pertinenti alla Società e attinenti alle materie all'ordine del giorno - sono state inserite nel fascicolo consegnato agli intervenuti; il tutto allegato al presente verbale sub **B**).

Infine, il Presidente comunica che, ai sensi dell'art. 2 del Regolamento assembleare:

- per far fronte alle esigenze tecniche ed organizzative dei lavori assembleari, assistono all'Assemblea anche attraverso collegamento video a distanza a circuito chiuso, dipendenti della Società e del Gruppo, che assisteranno lo stesso Presidente nel corso della riunione assembleare;

- sono stati inoltre invitati a partecipare all'Assemblea esponenti delle rappresentanze sindacali aziendali, rappresentanti della società incaricata della revisione legale dei conti, consulenti della Società, personale tecnico di società esterne e uditori, rappresentanti della Lega delle Cooperative, nonché giornalisti specializzati. Questi ultimi assistono all'Assemblea da una postazione esterna alla sala, con collegamento video a circuito chiuso.

Il Presidente passa quindi alla trattazione del primo punto all'ordine del giorno dell'Assemblea.

"Bilancio d'esercizio al 31 dicembre 2016; relazione del Consiglio di Amministrazione sulla gestione; relazione del Collegio Sindacale e della società di revisione legale. Deliberazioni inerenti e conseguenti."

Il Presidente, al fine di lasciare maggiore spazio alla discussione e all'approfondimento degli argomenti oggetto di trattazione, ai sensi dell'art. 7.2 del Regolamento assembleare, in assenza di espressioni di dissenso da parte dell'Assemblea, omette la lettura:

- del progetto di bilancio individuale dell'esercizio chiuso al 31 dicembre 2016 e dei relativi allegati;

- della Relazione del Consiglio di Amministrazione sulla gestione;

- della Relazione del Collegio Sindacale;

- della Relazione della società di revisione legale;

- della Relazione illustrativa degli Amministratori sulla presente materia all'ordine del giorno,

documenti che sono stati puntualmente messi a disposizione del pubblico nei termini e con le modalità di legge nonché inseriti nel fascicolo distribuito agli intervenuti.

Passando ad esaminare il presente argomento all'ordine del giorno, segnala preliminarmente che in data 1° gennaio 2016 sono entrate in vigore le nuove disposizioni normative in materia di bilancio, introdotte dal Decreto Legislativo n. 139 del 2015 ai fini del recepimento della cosiddetta Direttiva *Accounting*, con conseguente modifica dei principi contabili emanati dall'Organismo Italiano di Contabilità. Le variazioni rilevanti per la Società attengono:

(i) alla contabilizzazione dei dividendi da controllate, che

non possono più essere contabilizzati nell'esercizio di maturazione ma devono essere rilevati per competenza nell'esercizio in cui l'Assemblea ne delibera la distribuzione, nonché

(ii) alla rilevazione delle azioni proprie, che devono essere esposte a riduzione del patrimonio netto, in apposita voce denominata "Riserva negativa per azioni proprie", valorizzate al costo di acquisto.

Precisa che le nuove disposizioni sono state applicate retroattivamente nel bilancio dell'esercizio 2016 di Unipol, comportando la modifica dei saldi di apertura al 1° gennaio 2016, nonché la riesposizione, a fini comparativi, dei valori dell'esercizio precedente, evidenziando che il tutto è stato recepito nel progetto di bilancio pubblicato e messo a disposizione degli intervenuti.

Precisa, inoltre, che l'Amministratore Delegato provvederà ad illustrare, anche attraverso la proiezione di alcune slide esplicative, l'andamento della gestione nel corso dell'esercizio 2016.

Il Presidente cede quindi la parola al signor Carlo Cimbrì il quale, con l'ausilio di slide illustrative che si allegano al presente atto *sub C*), dà corso alla richiesta del Presidente.

Al termine dell'esposizione sono le ore 11.50 e il Presidente cede la parola al Presidente del Collegio Sindacale signor Mario Civetta, affinché provveda ad illustrare le conclusioni contenute nella Relazione del Collegio Sindacale.

Prende la parola il Signor Civetta il quale comunica agli intervenuti che, sulla base dell'attività di vigilanza svolta nel corso dell'esercizio, il Collegio Sindacale non rileva motivi ostativi all'approvazione del bilancio d'esercizio al 31 dicembre 2016, così come è stato presentato dal Consiglio di Amministrazione, e non esprime osservazioni in merito alla proposta di destinazione dell'utile d'esercizio e di distribuzione del dividendo formulata dallo stesso Consiglio di Amministrazione.

Riprende, quindi, la parola il Presidente, il quale, prima di dare lettura della relativa proposta di delibera, informa che, in conformità a quanto richiesto dalla CONSOB con comunicazione del 18 aprile 1996, gli onorari della società di revisione legale PricewaterhouseCoopers S.p.A. per l'attività di revisione del bilancio dell'esercizio e del bilancio consolidato 2016 sono i seguenti:

- per la revisione del bilancio individuale dell'esercizio 2016 e la verifica della regolare tenuta della contabilità e della corretta rilevazione dei fatti di gestione nelle scritture contabili, un compenso (comprensivo dell'adeguamento ISTAT e al netto del contributo CONSOB, delle spese e dell'IVA) di Euro 17.426, a fronte di n. 220

ore impiegate;

- per la revisione del bilancio integrato 2016, un compenso (comprensivo dell'adeguamento ISTAT e al netto del contributo CONSOB, delle spese e dell'IVA) di Euro 94.978, a fronte di n. 1.195 ore impiegate.

Conclude sottoponendo all'odierna Assemblea la proposta di deliberazione in merito al presente punto all'ordine del giorno.

Proposta di deliberazione

"L'Assemblea Ordinaria degli Azionisti di Unipol Gruppo Finanziario S.p.A.,

- esaminato il progetto di bilancio d'esercizio chiuso al 31 dicembre 2016;

- esaminate le risultanze di detto progetto di bilancio, che:

I) riflette gli effetti dell'applicazione retroattiva del cambiamento dei principi contabili in materia di contabilizzazione di dividendi da società controllate e di azioni proprie, conseguenti all'entrata in vigore del D. Lgs. n. 139/2015 (che ha recepito la cosiddetta Direttiva Accounting), e all'emanazione di nuovi principi contabili da parte dell'Organismo Italiano di Contabilità ("OIC"); tali effetti si sostanziano (a) nella rettifica dei saldi di apertura al 1° gennaio 2016 per un valore complessivo di perdite a nuovo per Euro 292.743.600,36, imputati alla voce "perdite a nuovo" del patrimonio netto e (b) nella rilevazione della "Riserva negativa per azioni proprie in portafoglio", pari ad Euro 21.210.132,91 al 1° gennaio 2016, a diretta riduzione del patrimonio netto; e

II) chiude con un utile d'esercizio pari a Euro 159.885.368,66;

- vista la Relazione del consiglio di amministrazione sull'andamento della gestione al 31 dicembre 2016;

- preso atto della Relazione del Collegio Sindacale e della Relazione della società incaricata della revisione legale dei conti PricewaterhouseCoopers S.p.A.;

- preso atto che, alla data attuale, la società detiene n. 4.760.207 azioni ordinarie proprie,

delibera

- di approvare il bilancio d'esercizio di Unipol Gruppo Finanziario al 31 dicembre 2016, corredato dalla Relazione degli amministratori sulla gestione, che evidenzia un utile d'esercizio pari ad Euro 159.885.368,66;

- di approvare la proposta di destinazione dell'utile di esercizio emergente dal bilancio di Unipol Gruppo Finanziario al 31 dicembre 2016, in conformità all'art. 19 dello Statuto sociale, con le seguenti modalità:

** alla riserva legale Euro 15.988.536,87;*

** alla riserva straordinaria Euro 15.608.437,61*

** la residua parte dell'utile, pari all'80,24% del totale, a*

dividendo per le n. 712.713.301 azioni ordinarie in circolazione, per complessivi Euro 128.288.394,18 (Euro 0,18 per azione);

- di approvare, pertanto, la distribuzione di un dividendo unitario, anche in considerazione della redistribuzione del dividendo di spettanza delle azioni proprie, di Euro 0,18 per ogni azione ordinaria avente diritto, per complessivi Euro 128.288.394,18, fatta peraltro avvertenza che l'eventuale incremento del numero di azioni proprie in portafoglio della Società al momento della distribuzione non avrà incidenza sull'importo del dividendo unitario come sopra stabilito, ma andrà ad incremento dell'importo accantonato a riserva straordinaria;

- di provvedere alla integrale copertura delle suddette perdite a nuovo pari ad Euro 292.743.600,36, per l'intero importo come sopra determinatosi per effetto del richiamato cambiamento dei principi contabili emanati dall'OIC, con le seguenti modalità:

- mediante integrale utilizzo della Riserva Straordinaria per l'importo complessivo della stessa, comprensivo della quota di utile dell'esercizio 2016 destinata a tale Riserva in base alla presente delibera;

- mediante integrale utilizzo delle Riserve da rivalutazione per Euro 20.700.874,45, di cui Euro 14.761.620,11 ex legge n. 413 del 30 dicembre 1991;

- mediante integrale utilizzo della Riserva da concambio per Euro 18.315.459,71;

- mediante integrale utilizzo del Fondo per acquisto azioni proprie appostato in conformità alla deliberazione dell'Assemblea Ordinaria dei soci del 28 aprile 2016, per l'importo - pari ad Euro 98.469.395,92 - che residua a seguito degli acquisti di tali azioni effettuati successivamente alla medesima Assemblea;

- per il residuo, mediante parziale utilizzo del Fondo per acquisto azioni della controllante, appostato per Euro 45.000.000,00 in conformità alla richiamata deliberazione dell'Assemblea Ordinaria dei Soci del 28 aprile 2016;

- di fissare nel giorno 24 maggio 2017 la data di inizio pagamento del dividendo (stacco cedola 22 maggio 2017 e record date 23 maggio 2017)".

Apertura della discussione

Il Presidente quindi apre la discussione sul primo punto all'ordine del giorno pregando coloro che intendono prendere la parola di recarsi, se ancora non vi hanno provveduto, muniti del "RADIOVOTER", presso la postazione "INTERVENTI" presente presso la postazione "VOTO ASSISTITO", posta sul lato sinistro della sala, al fine di consegnare agli addetti la apposita scheda per la richiesta di intervento.

Informa che le risposte a tutte le domande formulate saranno fornite alla fine degli interventi.

Il Presidente si avvarrà della collaborazione dell'Amministratore Delegato e, ove ritenuto necessario, dei Dirigenti, dipendenti e collaboratori della Società, per rispondere alle domande formulate.

Sono le ore 11.50 e il Sindaco effettivo Silvia Bocci lascia la sala per concomitanti impegni professionali.

Invita quindi a raggiungere la postazione la prima persona che ha richiesto di intervenire e ricorda di contenere l'intervento entro dieci minuti.

Sono le ore 11.56 e prende la parola l'Azionista Andrea Dominijanni il quale, procede alla lettura del proprio intervento, chiedendo a me notaio che sia allegata al presente verbale la copia cartacea della predetta esposizione.

Io notaio, aderendo alla richiesta fattami, allego *sub D*) del presente verbale il predetto documento.

Sono le ore 12.02 e prende la parola l'Azionista Romans Camellini il quale fa presente di essere un piccolo Azionista da lungo tempo, sin dall'emissione delle azioni "Priv", e di partecipare quasi sempre all'Assemblea di approvazione del bilancio.

Precisa di aver notato, durante l'esposizione dell'Amministratore Delegato, che l'utile consolidato dell'esercizio chiuso al 31 dicembre 2016 è stato di Euro 535 milioni, mentre l'utile di Gruppo è di Euro 330 milioni, a fronte dei corrispondenti dati dello scorso anno che sono stati, rispettivamente, di Euro 579 milioni ed Euro 272 milioni. Evidenzia al riguardo che la differenza fra utile consolidato e utile di Gruppo è stata di Euro 205 milioni per il 2016 e di Euro 307 milioni per il 2015, con un miglioramento dell'utile di Gruppo.

Per UnipolSai la differenza tra utile consolidato e utile di Gruppo è assai meno significativa, registrandosi inoltre una diminuzione dell'utile di Gruppo rispetto al 2015 del 30%.

Chiede che vengano esposte, anche sinteticamente, le motivazioni delle sopra indicate differenze di valori le quali, a proprio parere, vanno a incidere nei rispettivi due titoli sul dividendo e sul *payout*, domandando anche i motivi dell'acquisto da parte di Unipol di ulteriori azioni UnipolSai anziché di azioni proprie.

Chiede, inoltre, se l'organo amministrativo ritiene che la tendenza sopra delineata permanga come tale in futuro, affinché possa gestire le proprie scelte di investimento future, essendo un piccolo Azionista anche di UnipolSai.

Sono le ore 12.06 e prende la parola l'Azionista Mario Barni il quale constata che l'Assemblea odierna è più numerosa rispetto a quella riunita per l'approvazione del bilancio della società UnipolSai tenutasi il giorno 27 aprile 2017.

In primo luogo, osserva che i "soci istituzionali fondatori" di UGF, purtroppo, sono scesi sotto il 50% del capitale,

ritenendo che tale fatto sia denso di pericoli per la Società potendo, a suo avviso, ripetersi quanto avvenuto per il Monte dei Paschi di Siena a seguito della progressiva riduzione della partecipazione detenuta nella banca dalla Fondazione Monte dei Paschi. Si chiede se sotto a tutto questo vi sia un "complotto".

Afferma inoltre di aver verificato i compensi degli Amministratori nella documentazione fornita e di aver apprezzato il fatto che il signor Cimbri riversa ad UGF i compensi percepiti in UnipolSai. Ritiene che lo stesso signor Cimbri meriti un plauso per l'impresa di aver compiuto il salvataggio di Fondiaria-SAI e che meriti il proprio compenso, rilevando peraltro che questo ammonta - secondo i calcoli da lui fatti "a mente" - a circa Euro 10 milioni.

Sostiene poi di aver l'impressione che gli Amministratori non ascoltino i Soci a sufficienza, e di ciò si rammarica, perché i Soci parlano per il bene della Società.

Essendosi conclusi gli interventi, il Presidente cede, quindi, la parola all'Amministratore Delegato Carlo Cimbri per dare risposta alle domande degli intervenuti.

Con riguardo all'intervento dell'Azionista Andrea Dominijanni, l'Amministratore Delegato rileva di non aver elementi per poter entrare nel merito della specifica situazione rappresentata dall'Azionista, dato il numero di sinistri che ogni anno vengono liquidati nel solo comparto auto.

Si ripromette di verificare quale siano state le motivazioni che hanno portato a tale situazione.

Precisa che, essendo la Società vittima ogni anno di migliaia di tentativi di frode, essa ha sviluppato degli "anticorpi", ovvero dei sistemi anti-frode interni che, pur gestite con la massima attenzione, possono talvolta portare ad errori.

In merito all'intervento dell'Azionista Romans Camellini, riproiettando la *slide* che confronta utile di Gruppo e utile consolidato, osserva che la differenza tra Unipol e UnipolSai deriva dalla circostanza che la prima società non possiede, come invece accade nella seconda, la quasi totalità delle partecipazioni delle società controllate; ne consegue che il diverso margine di scostamento tra i due dati di utile è strutturale e non può che essere decisamente più marcato in Unipol rispetto a UnipolSai, dovuto principalmente al fatto che UGF detiene il 70% circa di UnipolSai e l'utile di Gruppo non considera, quindi, il residuo 30% del capitale di tale compagnia, cosicché l'utile di quest'ultima è, per tale residuo, di pertinenza di soggetti estranei al gruppo.

In relazione all'eventuale convenienza per il gruppo Unipol di investire nell'acquisto di azioni proprie anziché di

azioni UnipolSai, l'Amministratore Delegato rileva che nell'effettuare operazioni di investimento occorre aver riguardo anche alle conseguenze in termini di assorbimento di capitale ai sensi della vigente normativa.

Relativamente all'intervento dell'Azionista Mario Barni, ringrazia, anzitutto, l'Azionista per l'apprezzamento fatto per l'operazione che Unipol ha compiuto con il salvataggio del Gruppo Fondiaria-Sai, precisando che le parole dell'Azionista gli fanno doppiamente piacere perché in passato, come appassionato azionista Unipol, lo stesso Mario Barni pose l'accento sugli enormi rischi di "corruzione" dell'identità Unipol che l'operazione avrebbe potuto comportare.

Con riguardo alle osservazioni sul proprio compenso, precisa di non percepire le cifre indicate dall'Azionista Mario Barni, sottolineando con soddisfazione di essere entrato in Unipol come impiegato di primo livello ventisette anni fa e di aver percorso tutti i gradini per arrivare alla posizione attuale.

Essendosi concluse le risposte dell'Amministratore Delegato, il Presidente prende, quindi, la parola per precisare che il paragone, evocato dall'Azionista Mario Barni, con la Fondazione Monte dei Paschi di Siena è fuori luogo.

In merito alle retribuzioni dei *manager*, lo stesso Presidente rileva come, a cominciare dai *media*, vi sia in generale un approccio populista o "scandalista" alla materia, che non considera la realtà delle cose, trascurando il valore prodotto e come viene distribuito, in un'ottica di sostenibilità nel tempo.

Il Presidente invita quindi a raggiungere la postazione la prima persona che ha richiesto di intervenire in fase di replica e ricorda di contenere l'intervento entro cinque minuti.

Sono le ore 12.30 e rientra in sala il membro del Collegio sindacale Silvia Bocci.

Sono le ore 12.39 e prende la parola l'Azionista Andrea Dominijanni il quale ringrazia l'Amministratore Delegato per la risposta e chiede le motivazioni per le quali, conclusosi il giudizio penale, la Società prosegue nel contenzioso civile.

Sono le ore 12.41 e prende la parola l'Amministratore Delegato Carlo Cimbri il quale ribadisce che si interesserà al caso dell'Azionista Andrea Dominijanni, svolgendo i dovuti approfondimenti.

Sono le ore 12.43 e prende la parola l'Azionista Mario Barni il quale si rammarica del fatto che ci si soffermi sulle parole che egli pronuncia e non si valutino adeguatamente le situazioni sostanziali.

Ribadisce di non aver detto che c'è somiglianza tra Unipol e Monte dei Paschi di Siena, ma che ha voluto dire che

quest'ultima è stata distrutta in quanto "Banca Rossa", oggetto di attacchi non per i suoi prodotti più o meno buoni, ma con il deliberato intento di colpire chi ha una certa storia ed una certa tradizione di appartenenza politica.

Auspica che i soggetti "istituzionali" da lui evocati riacquistino quanto prima il controllo di diritto di Unipol. Il Presidente, quindi, dichiara chiusa la discussione e dà avvio alla procedura di votazione mediante l'utilizzo del "RADIOVOTER" invitando gli intervenuti a non assentarsi dalla riunione sino a quando non siano terminate le procedure di voto.

VOTAZIONE

Sono le ore 12.49 e apre la votazione.

Invita a tal fine i portatori di deleghe che intendono esprimere voto differenziato in merito alla proposta presentata a recarsi alla postazione di "VOTO ASSISTITO".

Invita gli altri intervenuti ad esprimere il voto mediante utilizzo del "RADIOVOTER", secondo le modalità in precedenza indicate.

Invita gli eventuali intervenuti che intendano correggere il voto espresso mediante il "RADIOVOTER" a recarsi presso la postazione di "VOTO ASSISTITO".

Chiede se tutti hanno espresso la propria volontà.

Dichiara chiusa la votazione in ordine alla indicata proposta sul primo punto all'ordine del giorno dell'Assemblea Ordinaria.

Proclamazione del risultato di voto

Il Presidente legge quindi l'"esito della votazione" consegnato dal personale addetto e dichiara che hanno partecipato alla votazione n. 436 legittimati al voto ai sensi di legge, titolari di n. 482.145.623 azioni ordinarie complessivamente pari al 67,200477% delle azioni ordinarie emesse, con:

- voti favorevoli: n. 481.750.678 azioni ordinarie, pari al 99,918086% delle azioni ordinarie rappresentate;
- voti contrari: n. 157.543 azioni ordinarie, pari allo 0,032675% delle azioni ordinarie rappresentate;
- astenuti: n. 237.402 azioni ordinarie, pari allo 0,049239% delle azioni ordinarie rappresentate;
- non votanti: n. 0 azioni ordinarie.

Comunica, pertanto, che la proposta risulta approvata a maggioranza.

Precisa che le risultanze delle presenze e della votazione, comprensive dei dati e delle informazioni prescritte dal Regolamento Emittenti, sono riportate in un documento allegato al presente verbale *sub E)* e che gli Azionisti partecipanti alla predetta votazione sono individuati nell'elenco portante il riepilogo degli Azionisti presenti, personalmente o per delega, a ciascuna singola votazione,

elenco che si allega al presente atto *sub F*).

Il Bilancio approvato viene allegato al presente verbale *sub G*).

Il Presidente dà atto che è terminata la trattazione del primo punto all'ordine del giorno e passa alla trattazione del secondo punto all'ordine del giorno della presente Assemblea Ordinaria.

"Relazione sulla remunerazione predisposta ai sensi dell'art.123-ter del Testo Unico della Finanza. Deliberazioni inerenti e conseguenti."

Il Presidente ricorda che l'art. 123-ter del Testo Unico della Finanza prevede che le società con azioni quotate pubblicino una relazione sulle politiche di remunerazione previste a favore dei componenti degli organi di amministrazione e di controllo, dei Direttori Generali e dei Dirigenti con responsabilità strategiche.

Tale quadro normativo è, inoltre, integrato dai principi e criteri raccomandati in tema di remunerazione del Codice di Autodisciplina delle società quotate, al quale la Società aderisce.

La relazione si compone di due sezioni:

- la Prima Sezione illustra le politiche di remunerazione dei componenti degli organi di amministrazione e di controllo, dei Direttori Generali e dei Dirigenti con responsabilità strategiche nonché le procedure utilizzate per l'adozione e l'attuazione delle medesime;

- la Seconda Sezione fornisce un'adeguata rappresentazione di ciascuna delle voci che compongono la remunerazione e illustra, nominativamente per i componenti degli organi di amministrazione e di controllo e per il Direttore Generale nonché, in forma aggregata, per i Dirigenti con responsabilità strategiche della Società, i compensi corrisposti nell'esercizio di riferimento a qualsiasi titolo e in qualsiasi forma dalla Società medesima. Sono, infine, fornite informazioni sulle partecipazioni detenute, dai soggetti suindicati, nelle società quotate e nelle società da queste controllate.

Il Presidente ricorda, altresì, che ai sensi del sesto comma dell'art. 123-ter del Testo Unico della Finanza, è previsto che l'Assemblea Ordinaria sia chiamata a deliberare, con voto non vincolante, in senso favorevole o contrario, sulla Prima Sezione della Relazione.

Il voto consultivo sulla Relazione esonera la Società dall'applicazione della procedura per l'effettuazione di operazioni con parti correlate nelle deliberazioni del Consiglio di Amministrazione in materia di remunerazione degli Amministratori e dei Dirigenti con responsabilità strategiche, ai sensi dell'art. 13, terzo comma, lett. b) del Regolamento CONSOB n. 17221 del 12 marzo 2010, in materia di operazioni con parti correlate.

Ai sensi dell'art. 7.2. del Regolamento assembleare, al fine di lasciare maggiore spazio al dibattito assembleare, in assenza di espressioni di dissenso da parte dell'Assemblea, il Presidente omette la lettura integrale della Relazione illustrativa degli Amministratori sull'argomento e della Relazione sulla remunerazione alla stessa allegata, essendo tale documentazione stata messa a disposizione del pubblico nei termini e con le modalità di legge, nonchè inserita nel fascicolo consegnato agli intervenuti.

Il Presidente invita l'Assemblea, ai sensi dell'art. 123-ter, sesto comma, del Testo Unico della Finanza, a esprimere il voto non vincolante sulla Prima Sezione della menzionata Relazione, ricordando che il Consiglio di Amministrazione invita gli intervenuti a votare in senso favorevole su tale sezione.

Apertura della discussione

Il Presidente quindi apre la discussione sul secondo punto all'ordine del giorno pregando coloro che intendono prendere la parola di recarsi, se ancora non vi hanno provveduto, muniti del "RADIOVOTER", presso la postazione "INTERVENTI" presente presso la postazione "VOTO ASSISTITO", posta sul lato sinistro della sala, al fine di consegnare agli addetti la apposita scheda per la richiesta di intervento.

Informa che le risposte alle domande formulate dagli Azionisti presenti in sala saranno fornite alla fine degli interventi.

Il Presidente si avvarrà della collaborazione dell'Amministratore Delegato e, ove ritenuto necessario, dei Dirigenti, dipendenti e collaboratori della Società, per rispondere alle domande formulate.

Sono le ore 12.56 e prende la parola l'Azionista Mario Barni il quale afferma di non volere che l'Assemblea diventi un dibattito tra lui e il Consiglio di Amministrazione.

Si chiede, inoltre, come mai ci siano pochi interventi alla presente Assemblea.

Il Presidente, quindi, verificata la mancanza di ulteriori interventi, dichiara chiusa la discussione e dà avvio alla procedura di votazione mediante l'utilizzo del "RADIOVOTER" invitando gli intervenuti a non assentarsi dalla riunione sino a quando non siano terminate le procedure di voto.

VOTAZIONE

Sono le ore 13.00 e apre la votazione.

Invita a tal fine i portatori di deleghe che intendono esprimere voto differenziato in merito alla proposta presentata a recarsi alla postazione di "VOTO ASSISTITO".

Invita gli altri intervenuti ad esprimere il voto mediante utilizzo del "RADIOVOTER", secondo le modalità in precedenza indicate.

Invita gli eventuali intervenuti che intendano correggere il voto espresso mediante il "RADIOVOTER" a recarsi presso la

postazione di "VOTO ASSISTITO".

Chiede se tutti hanno espresso la propria volontà.

Dichiara chiusa la votazione in ordine alla indicata proposta sul secondo punto all'ordine del giorno dell'Assemblea Ordinaria.

Proclamazione del risultato di voto

Il Presidente legge quindi l'"esito della votazione" consegnato dal personale addetto e dichiara che hanno partecipato alla votazione n. 434 legittimati al voto ai sensi di legge, titolari di n. 482.145.612 azioni ordinarie complessivamente pari al 67,200476% delle azioni ordinarie emesse, con:

- voti favorevoli: n. 392.020.166 azioni ordinarie, pari all'81,307422% delle azioni ordinarie rappresentate;
- voti contrari: n. 89.963.575 azioni ordinarie, pari al 18,659005% delle azioni ordinarie rappresentate;
- astenuti: n. 161.871 azioni ordinarie, pari allo 0,033573% delle azioni ordinarie rappresentate;
- non votanti: n. 0 azioni ordinarie.

Comunica, pertanto, che la proposta risulta approvata a maggioranza.

Precisa che le risultanze delle presenze e della votazione, comprensive dei dati e delle informazioni prescritte dal Regolamento Emittenti, sono riportate in un documento allegato al presente verbale *sub H)* e che gli Azionisti partecipanti alla predetta votazione sono individuati nell'elenco portante il riepilogo degli Azionisti presenti, personalmente o per delega, a ciascuna singola votazione, elenco allegato al presente atto *sub F)*.

Il Presidente dà atto che è terminata la trattazione del secondo punto all'ordine del giorno e passa alla trattazione del terzo punto all'ordine del giorno della presente Assemblea Ordinaria.

"Piano di compensi basato su strumenti finanziari, ai sensi dell'art. 114-bis del Testo Unico della Finanza. Deliberazioni inerenti e conseguenti."

Il Presidente comunica che la presente Assemblea in sede Ordinaria è stata convocata per discutere e deliberare, tra l'altro, l'aggiornamento del "Piano di compensi basato su strumenti finanziari 2016-2018", rivolto all'Amministratore Delegato e Group CEO nonché Direttore Generale, ai Dirigenti con responsabilità strategiche e agli altri Dirigenti della Società, approvato dall'Assemblea Ordinaria degli Azionisti della Società del 28 aprile 2016.

La proposta sottoposta all'attenzione della presente Assemblea:

- tiene conto dell'attribuzione all'Amministratore Delegato
- da parte del Consiglio di Amministrazione - del ruolo e delle funzioni di Group CEO, quale principale responsabile della promozione delle politiche e degli indirizzi di

gestione del Gruppo Unipol, in Italia e all'estero, nonché del coordinamento e presidio della gestione operativa dello stesso gruppo;

- è tesa ad allineare il piano di compensi 2016-2018 alle politiche di remunerazione della Società illustrate nella prima sezione della Relazione sulla remunerazione, predisposta ai sensi dell'art. 123-ter del Testo Unico della Finanza ed oggetto di trattazione al precedente punto all'ordine del giorno.

Anche relativamente al presente argomento, sempre ai sensi dell'art. 7.2 del Regolamento assembleare, in assenza di espressioni di dissenso da parte dell'Assemblea, il Presidente omette la lettura:

- della Relazione illustrativa in proposito redatta dal Consiglio di Amministrazione;

- del documento informativo contenente tutte le caratteristiche del Piano, predisposto ai sensi dell'art. 114-bis del Testo Unico della Finanza e dell'art. 84-bis del Regolamento Emittenti;

- dell'allegato Regolamento del piano di compensi basato su strumenti finanziari,

essendo tale documentazione stata messa a disposizione del pubblico nei termini e con le modalità di legge, nonché inserita nel fascicolo consegnato agli intervenuti.

Conclude sottoponendo agli intervenuti la proposta di deliberazione in merito al presente punto all'ordine del giorno.

Proposta di deliberazione

"L'Assemblea ordinaria degli azionisti di Unipol Gruppo Finanziario S.p.A.

- visti gli artt. 114-bis del D. Lgs. 24 febbraio 1998, n. 58 (il "TUF") e 84-bis del Regolamento CONSOB n. 11971 del 14 maggio 1999 e successive modifiche e integrazioni (il "Regolamento Emittenti");

- preso atto della relazione illustrativa del Consiglio di Amministrazione e dell'allegato documento informativo redatto ai sensi del citato art. 114-bis del TUF,

delibera

- di approvare, ai sensi e per gli effetti dell'art. 114-bis del TUF e dell'art. 84-bis del Regolamento Emittenti, la versione aggiornata - nel testo allegato al suddetto documento informativo accluso alla relazione del Consiglio di Amministrazione per l'Assemblea - del "Piano di compensi basato su strumenti finanziari 2016-2018", di tipo performance share, rivolto all'Amministratore Delegato e Group CEO, nonché Direttore Generale, ai Dirigenti con responsabilità strategiche e agli altri Dirigenti di Unipol Gruppo Finanziario S.p.A. (il "Piano 2016-2018"), approvato dall'Assemblea degli Azionisti della Società in data 28 aprile 2016;

- di attribuire al Consiglio di Amministrazione, con espressa facoltà di subdelega, ogni più ampio potere necessario od opportuno al fine di (i) gestire, amministrare e dare completa attuazione al Piano 2016-2018, (ii) apportarvi tutte le eventuali integrazioni e modifiche necessarie e/o opportune in conformità con le politiche di remunerazione adottate dalla Società, (iii) provvedere alla redazione e/o alla finalizzazione di ogni documento necessario od opportuno in relazione all'attuazione dello stesso Piano e (iv) fornire l'informativa al mercato secondo la normativa di legge e regolamentare applicabile (ivi incluse le disposizioni previste da codici di autodisciplina, tempo per tempo, applicabili alla Società)".

Apertura della discussione

Il Presidente quindi apre la discussione sul terzo punto all'ordine del giorno dell'Assemblea Ordinaria pregando coloro che intendono prendere la parola di recarsi, se ancora non vi hanno provveduto, muniti del "RADIOVOTER", presso la postazione "INTERVENTI" presente presso la postazione "VOTO ASSISTITO", posta sul lato sinistro della sala, al fine di consegnare agli addetti la apposita scheda per la richiesta di intervento.

Informa che le risposte alle domande formulate dagli Azionisti presenti in sala saranno fornite alla fine degli interventi.

Il Presidente si avvarrà della collaborazione dell'Amministratore Delegato e, ove ritenuto necessario, dei Dirigenti, dipendenti e collaboratori della Società, per rispondere alle domande formulate.

Sono le ore 13.05 e prende la parola l'Azionista Mario Barni il quale ritiene congruo il compenso del Presidente del Consiglio di Amministrazione non soffermandosi, invece, su quello dell'Amministratore Delegato del quale ha già parlato.

Si dichiara, tuttavia, meravigliato dei compensi di altri soggetti che, con un'attività quantitativamente assai limitata, percepiscono cifre pari o superiori ad Euro 50.000.

Sono le ore 13.11 e prende la parola il Presidente il quale precisa che, come risultante dalla tabella allegata alla Relazione sulla remunerazione, il compenso totale lordo annuale dell'Amministratore Delegato è pari ad Euro 3,4 milioni circa, cui vanno aggiunti i compensi (riferiti ad un numero massimo di azioni potenzialmente attribuibili nel 2019) pari, a *fair value*, ad ulteriori Euro 3,4 milioni circa.

Il Presidente, quindi, verificata la mancanza di ulteriori interventi, dichiara chiusa la discussione e dà avvio alla procedura di votazione mediante l'utilizzo del "RADIOVOTER" invitando gli intervenuti a non assentarsi dalla riunione

sino a quando non siano terminate le procedure di voto.

VOTAZIONE

Sono le ore 13.12 e apre la votazione.

Invita a tal fine i portatori di deleghe che intendono esprimere voto differenziato in merito alla proposta presentata a recarsi alla postazione di "VOTO ASSISTITO".

Invita gli altri intervenuti ad esprimere il voto mediante utilizzo del "RADIOVOTER", secondo le modalità in precedenza indicate.

Invita gli eventuali intervenuti che intendano correggere il voto espresso mediante il "RADIOVOTER" a recarsi presso la postazione di "VOTO ASSISTITO".

Chiede se tutti hanno espresso la propria volontà.

Dichiara chiusa la votazione in ordine alla indicata proposta sul terzo punto all'ordine del giorno dell'Assemblea Ordinaria.

Proclamazione del risultato di voto

Il Presidente legge quindi l'"esito della votazione" consegnato dal personale addetto e dichiara che hanno partecipato alla votazione n. 435 legittimati al voto ai sensi di legge, titolari di n. 482.145.418 azioni ordinarie complessivamente pari al 67,200449% delle azioni ordinarie emesse, con:

- voti favorevoli: n. 404.761.327 azioni ordinarie, pari all'83,950052% delle azioni ordinarie rappresentate;
- voti contrari: n. 77.221.220 azioni ordinarie, pari al 16,016168% delle azioni ordinarie rappresentate;
- astenuti: n. 161.745 azioni ordinarie, pari allo 0,033547% delle azioni ordinarie rappresentate;
- non votanti: n. 1.126 azioni ordinarie, pari allo 0,000234% delle azioni ordinarie rappresentate.

Comunica, pertanto, che la proposta risulta approvata a maggioranza.

Precisa che le risultanze delle presenze e della votazione, comprensive dei dati e delle informazioni prescritte dal Regolamento Emittenti, sono riportate in un documento allegato al presente verbale *sub I*) e che gli Azionisti partecipanti alla predetta votazione sono individuati nell'elenco portante il riepilogo degli Azionisti presenti, personalmente o per delega, a ciascuna singola votazione, elenco allegato al presente atto *sub F*).

Il Presidente dà atto che è terminata la trattazione del terzo punto all'ordine del giorno e passa alla trattazione del quarto punto all'ordine del giorno della presente Assemblea Ordinaria.

"Acquisto e disposizione di azioni proprie e della società controllante. Deliberazioni inerenti e conseguenti."

Ai sensi dell'art. 7.2. del Regolamento assembleare, sempre per esigenza di economia dei lavori assembleari e in assenza di espressioni di dissenso da parte dell'Assemblea, il

Presidente omette nuovamente la lettura della Relazione illustrativa in proposito redatta dal Consiglio di Amministrazione, essendo la stessa già stata messa a disposizione del pubblico nei termini e con le modalità di legge, nonché inserita nel fascicolo consegnato agli intervenuti.

In proposito, segnala che l'Assemblea Ordinaria degli Azionisti della Società, riunitasi il 28 aprile 2016, ha autorizzato il Consiglio di Amministrazione ad acquistare e disporre di azioni proprie nonché di azioni della controllante Finsoe S.p.A. per la durata di 18 mesi dalla deliberazione assembleare.

Propone che le suddette autorizzazioni vengano nuovamente concesse, previa revoca della precedente deliberazione sopra richiamata, per la durata di ulteriori 18 mesi dalla data della presente Assemblea.

Come già per il passato, l'acquisto e la disposizione:

a) di azioni proprie, perseguirebbe - nell'interesse della Società e nel rispetto della normativa applicabile, nonché delle prassi di mercato ammesse - i seguenti obiettivi:

* intervenire, direttamente o tramite intermediari, per favorire il regolare svolgimento delle negoziazioni, a fronte di fenomeni distorsivi legati a un eccesso di volatilità o a una scarsa liquidità degli scambi;

* cogliere le opportunità di massimizzazione del valore che possano derivare dall'andamento del mercato - e, quindi, anche perseguendo finalità di trading - o connesse a eventuali operazioni di natura strategica di interesse per la Società;

* utilizzare le azioni proprie come oggetto di investimento per un efficiente impiego della liquidità generata dall'attività caratteristica della Società. e/o ai fini dell'assegnazione delle azioni stesse per il soddisfacimento del piano di compensi basato su strumenti finanziari di tipo performance share, ai sensi per gli effetti dell'art. 114-bis del Testo Unico della Finanza;

* utilizzare tali azioni al mero fine di consentire, se del caso, la complessiva quadratura di operazioni che determinino la necessità di sistemazione di frazioni azionarie del capitale della Società;

b) di azioni della controllante Finsoe (non quotate), consentirebbe alla Società di cogliere opportunità aventi finalità strategiche e di adempiere ad obblighi contrattuali assunti.

Conclude sottoponendo all'odierna Assemblea la proposta di deliberazione in merito al presente punto all'ordine del giorno.

Proposta di deliberazione

*"L'Assemblea Ordinaria di Unipol Gruppo Finanziario S.p.A.,
- preso atto della proposta del Consiglio di Amministrazione*

- visto il Bilancio di esercizio chiuso al 31 dicembre 2016;
- avute presenti le disposizioni degli artt. 2357, 2357-ter e 2359-bis del codice civile;
- preso atto che la Società detiene complessive n. 8.587.056 azioni proprie ordinarie, di cui n. 4.760.207 direttamente e n. 3.826.849 indirettamente, tramite le società controllate indicate in relazione;
- preso altresì atto che la Società non detiene, allo stato, né direttamente né indirettamente, alcuna azione della società controllante Finsoe S.P.A.,

delibera

i) di revocare la precedente delibera di autorizzazione all'acquisto e/o alla disposizione di azioni proprie e della società controllante, assunta dall'Assemblea Ordinaria degli Azionisti del 28 aprile 2016;

ii) di autorizzare, per la durata di ulteriori 18 mesi dalla presente deliberazione assembleare, l'acquisto e la disposizione di azioni proprie, ai sensi degli artt. 2357 e 2357-ter del codice civile e nel rispetto del limite massimo di spesa di Euro 100 milioni, nonché l'acquisto e la disposizione di azioni della controllante Finsoe S.P.A., ai sensi dell'art. 2359-bis del codice civile e nel rispetto del limite massimo di spesa di Euro 45 milioni, con le modalità e le condizioni di seguito precisate:

a) l'acquisto e la disposizione di azioni proprie e della controllante potranno essere effettuati nelle quantità e con le modalità di esecuzione seguenti:

* l'acquisto delle azioni proprie potrà essere effettuato, per le quantità massime consentite dalla legge e dalle prassi di mercato ammesse, con le modalità previste dall'art. 132 del D. Lgs. 24 febbraio 1998, n. 58 (Testo Unico della Finanza) e dall'art. 144-bis, comma 1, lett. a), b) e c) del Regolamento CONSOB n. 11971 del 14 maggio 1999 e successive modifiche e integrazioni (Regolamento Emittenti), nonché da ogni altra disposizione, ivi incluse le norme Europee in materia applicabili e le relative norme di esecuzione, comunitarie e nazionali, ove applicabili;

* la disposizione di azioni proprie potrà essere effettuata con le modalità consentite dalla legge, anche effettuando, in una o più volte, operazioni successive di acquisto ed alienazione, sino allo scadere del termine di autorizzazione;

* l'acquisto e la disposizione di azioni della controllante Finsoe potrà essere effettuato per le quantità massime e con le modalità consentite dalla legge.

Il numero massimo di azioni proprie e della controllante Finsoe acquistabili sopra indicato deve intendersi quale differenza fra le azioni acquistate e quelle vendute giusta autorizzazione da parte dell'Assemblea e, quindi, riferito al numero ulteriore di azioni proprie e della controllante che la società può, di volta in volta, trovarsi a detenere

in portafoglio;

b) l'acquisto e la disposizione di azioni proprie e della controllante potranno essere effettuati a corrispettivi determinati come segue:

** l'acquisto e la disposizione di azioni proprie, ad un prezzo non superiore del 15% e non inferiore del 15% rispetto al prezzo di riferimento registrato dal titolo nel giorno di negoziazione precedente alla data di ogni singola operazione, e comunque nel rispetto del sopra deliberato limite massimo di spesa di Euro 100 milioni;*

** l'acquisto e la disposizione di azioni della controllante potranno essere effettuati ad un corrispettivo unitario massimo di Euro 1,00 e ad un corrispettivo unitario minimo di Euro 0,40 e comunque nel rispetto del sopra limite massimo di spesa di Euro 45 milioni.*

iii) di non destinare alcun fondo all'acquisto di azioni proprie né della controllante;

iv) di conferire al Consiglio di Amministrazione - e per esso al Presidente e all'Amministratore Delegato, in via disgiunta tra loro ed anche a mezzo di procuratori speciali - ogni più ampio potere al fine di effettuare le operazioni di acquisto e/o disposizione delle azioni proprie e della controllante."

Apertura della discussione

Il Presidente quindi apre la discussione sul quarto punto all'ordine del giorno dell'Assemblea Ordinaria pregando coloro che intendono prendere la parola di recarsi, se ancora non vi hanno provveduto, muniti del "RADIOVOTER", presso la postazione "INTERVENTI" presente presso la postazione "VOTO ASSISTITO", posta sul lato sinistro della sala, al fine di consegnare agli addetti la apposita scheda per la richiesta di intervento.

Informa che le risposte alle domande formulate dagli Azionisti presenti in sala saranno fornite alla fine degli interventi.

Il Presidente si avvarrà della collaborazione dell'Amministratore Delegato e, ove ritenuto necessario, dei Dirigenti, dipendenti e collaboratori della Società, per rispondere alle domande formulate.

Il Presidente, quindi, verificata la mancanza di interventi, dichiara chiusa la discussione e dà avvio alla procedura di votazione mediante l'utilizzo del "RADIOVOTER" invitando gli intervenuti a non assentarsi dalla riunione sino a quando non siano terminate le procedure di voto.

VOTAZIONE

Sono le ore 13.20 e apre la votazione.

Invita a tal fine i portatori di deleghe che intendono esprimere voto differenziato in merito alla proposta presentata a recarsi alla postazione di "VOTO ASSISTITO".

Invita gli altri intervenuti ad esprimere il voto mediante

utilizzo del "RADIOVOTER", secondo le modalità in precedenza indicate.

Invita gli eventuali intervenuti che intendano correggere il voto espresso mediante il "RADIOVOTER" a recarsi presso la postazione di "VOTO ASSISTITO".

Chiede se tutti hanno espresso la propria volontà.

Dichiara chiusa la votazione in ordine alla indicata proposta sul quarto punto all'ordine del giorno dell'Assemblea Ordinaria.

Proclamazione del risultato di voto

Il Presidente legge quindi l'"esito della votazione" consegnato dal personale addetto e dichiara che hanno partecipato alla votazione n. 435 legittimati al voto ai sensi di legge, titolari di n. 482.145.418 azioni ordinarie complessivamente pari al 67,200449% delle azioni ordinarie emesse, con:

- voti favorevoli: n. 408.993.493 azioni ordinarie, pari all'84,827829% delle azioni ordinarie rappresentate;
- voti contrari: n. 72.988.975 azioni ordinarie, pari al 15,138374% delle azioni ordinarie rappresentate;
- astenuti: n. 162.950 azioni ordinarie, pari allo 0,033797% delle azioni ordinarie rappresentate;
- non votanti: n. 0 azioni ordinarie.

Comunica, pertanto, che la proposta risulta approvata a maggioranza.

Precisa che le risultanze delle presenze e della votazione, comprensive dei dati e delle informazioni prescritte dal Regolamento Emittenti, sono riportate in un documento allegato al presente verbale *sub L)* e che gli Azionisti partecipanti alla predetta votazione sono individuati nell'elenco portante il riepilogo degli Azionisti presenti, personalmente o per delega, a ciascuna singola votazione, elenco allegato al presente atto *sub F)*.

Il Presidente dà atto che è terminata la trattazione del quarto e ultimo punto all'ordine del giorno di parte Ordinaria e passa, quindi, alla trattazione della parte Straordinaria della presente Assemblea.

Sono le ore 13.25 e il Presidente constata che:

- sono attualmente presenti, in proprio o per delega, n. 435 legittimati al voto ai sensi di legge, titolari di n. 482.145.418 azioni ordinarie, prive di valore nominale, pari al 67,200449% delle azioni ordinarie emesse, ivi incluse le azioni il cui diritto di voto è sospeso a norma degli artt. 2357-ter e 2359-ter del codice civile.
- l'elenco nominativo dei partecipanti legittimati ad intervenire alla presente Assemblea, in proprio o per delega, è acquisito agli atti della Società ed il relativo elenco dettagliato, in ottemperanza all'allegato 3E del Regolamento di attuazione del TUF, adottato dalla CONSOB con deliberazione 11971 del 14 maggio 1999 (nel seguito indicato

anche come "Regolamento Emittenti") e successive modifiche e alle disposizioni di cui all'art. 2375 del codice civile, si allega al presente atto *sub M*);

- con riferimento alle norme di legge vigenti, l'Assemblea Straordinaria in unica convocazione è validamente costituita quando è rappresentato almeno un quinto del capitale sociale. Il Presidente, pertanto, dichiara, in base ai poteri conferitigli dall'art. 11 dello Statuto sociale, la presente Assemblea regolarmente costituita anche in sede Straordinaria ed atta a deliberare sui relativi argomenti all'ordine del giorno. La situazione dei partecipanti verrà aggiornata in occasione di ogni votazione sulle proposte di delibera.

Il Presidente afferma di affidare al notaio Federico Tassinari la verbalizzazione in forma pubblica anche della presente Assemblea Straordinaria e che si intende verificata ogni altra condizione in precedenza richiamata in apertura della parte Ordinaria dell'Assemblea, affinché l'Assemblea medesima sia validamente costituita anche per lo svolgimento della parte Straordinaria.

Informa inoltre che, nei termini previsti dall'avviso di convocazione dell'Assemblea (25 aprile 2017), non sono pervenute alla Società, domande ai sensi dell'art. 127-ter del Testo Unico della Finanza con riferimento alla parte Straordinaria della presente Assemblea.

Attesta, inoltre, che deve intendersi qui ripetuto tutto quanto affermato precedentemente, in sede di apertura della riunione, in ordine alle informazioni fornite e alla sussistenza dei presupposti affinché l'Assemblea sia regolarmente atta a deliberare.

Invita, comunque gli intervenuti a voler segnalare l'eventuale carenza di legittimazione al voto, ai sensi delle applicabili disposizioni di legge, e comunica, quindi, che nessuno dei partecipanti ha segnalato carenze di legittimazione.

Il Presidente passa quindi alla trattazione del primo punto all'ordine del giorno dell'Assemblea Straordinaria.

"Modifica dell'art. 1 ("Denominazione") dello Statuto sociale. Deliberazioni inerenti e conseguenti."

Il Presidente informa che, con riferimento al presente argomento all'ordine del giorno, il Consiglio di Amministrazione ha ritenuto di sottoporre all'Assemblea Straordinaria la proposta di delibera in merito alla modifica dell'art. 1 dello Statuto sociale della Società espungendo dalla denominazione stessa la parola "Finanziario", al fine di connotare più precisamente l'attività della società, che si esplicita nello svolgimento del ruolo di *holding* di partecipazioni posta a capo di un Gruppo Assicurativo e di un Gruppo Bancario e non nell'esercizio diretto di alcuna attività di intermediazione

finanziaria.

Precisa che - ove l'Assemblea condivide la proposta in esame - la Società assumerà la denominazione sociale di **"Unipol Gruppo S.p.A."**, lasciando invariata la denominazione in forma abbreviata "Unipol S.p.A." ed eliminando l'ulteriore ed alternativa forma abbreviata "UGF S.p.A."

Il Presidente, ai sensi dell'art. 7.2 del Regolamento assembleare, al fine di lasciare maggiore spazio alla discussione ed in assenza di espressioni di dissenso da parte dell'Assemblea, omette la lettura della Relazione illustrativa redatta dal Consiglio di Amministrazione, in quanto la suddetta documentazione è già stata messa a disposizione del pubblico, nei termini e con le modalità di legge, nonché inserita nel fascicolo consegnato agli intervenuti.

Conclude sottoponendo all'odierna Assemblea la proposta di deliberazione in merito al presente punto all'ordine del giorno.

Proposta di deliberazione

"L'Assemblea Straordinaria degli Azionisti di Unipol Gruppo Finanziario S.p.A.,

- esaminata la relazione illustrativa del Consiglio di Amministrazione,

delibera

1. di modificare l'art. 1 dello Statuto sociale come segue:

"Articolo 1 - Denominazione

E' costituita una Società per azioni con la denominazione "Unipol Gruppo S.p.A." e, in forma abbreviata, "Unipol S.p.A."

La denominazione sociale può essere espressa in lingue diverse da quella italiana mediante traduzione letterale ovvero nelle versioni usate per consuetudine nei paesi esteri nei quali la Società svolga la propria attività.";

2. di conferire al Presidente del Consiglio di Amministrazione e all'Amministratore Delegato, disgiuntamente fra loro e con facoltà di subdelega, ogni e più ampio potere per adempiere alle formalità richieste, ai sensi di legge, per la iscrizione della adottata deliberazione nel Registro delle Imprese, con facoltà di apportare alla deliberazione medesima le eventuali modifiche od integrazioni di carattere non sostanziale ovvero richieste dalle competenti autorità, nonché ogni potere per espletare gli adempimenti normativi e regolamentari conseguenti."

Apertura della discussione

Il Presidente quindi apre la discussione sul primo punto all'ordine del giorno della parte Straordinaria, pregando coloro che intendono prendere la parola di recarsi, se ancora non vi hanno provveduto, muniti del "RADIOVOTER", presso la postazione "INTERVENTI" presente presso la

postazione "VOTO ASSISTITO", posta sul lato sinistro della sala, al fine di consegnare agli addetti la apposita scheda per la richiesta di intervento.

Informa che le risposte a tutte le domande formulate dagli Azionisti presenti in sala saranno date alla fine degli interventi e che in relazione all'unico argomento all'ordine del giorno della parte Straordinaria non sono state presentate domande prima dell'Assemblea, ai sensi dell'art. 127-ter del Testo Unico della Finanza.

Il Presidente si avvarrà della collaborazione dell'Amministratore Delegato e, ove ritenuto necessario, dei Dirigenti, dipendenti e collaboratori della Società, per rispondere alle domande formulate.

Il Presidente, quindi, verificata la mancanza di interventi, dichiara chiusa la discussione e dà avvio alla procedura di votazione invitando gli intervenuti a non assentarsi dalla riunione sino a quando non siano terminate le procedure di voto.

VOTAZIONE

Sono le ore 13.30 e apre la votazione.

Invita a tal fine i portatori di deleghe che intendono esprimere voto differenziato in merito alla proposta presentata a recarsi alla postazione di "VOTO ASSISTITO".

Invita gli altri intervenuti ad esprimere il voto mediante utilizzo del "RADIOVOTER", secondo le modalità in precedenza indicate.

Invita gli eventuali intervenuti che intendano correggere il voto espresso mediante il "RADIOVOTER" a recarsi presso la postazione di "VOTO ASSISTITO".

Chiede se tutti hanno espresso la propria volontà.

Dichiara chiusa la votazione in ordine alla indicata proposta sul primo punto all'ordine del giorno dell'Assemblea Straordinaria.

Proclamazione del risultato di voto

Il Presidente legge quindi l'"esito della votazione" consegnato dal personale addetto e dichiara che hanno partecipato alla votazione n. 434 legittimati al voto ai sensi di legge, titolari di n. 482.145.048 azioni ordinarie complessivamente pari al 67.200397% delle azioni ordinarie emesse, con:

- voti favorevoli: n. 481.982.282 azioni ordinarie, pari al 99,966241% delle azioni ordinarie rappresentate;
- voti contrari: n. 0 azioni ordinarie;
- astenuti: n. 162.766 azioni ordinarie, pari allo 0,033759% delle azioni ordinarie rappresentate;
- non votanti: n. 0 azioni ordinarie.

Comunica, pertanto, che la proposta risulta approvata a maggioranza.

Precisa che le risultanze delle presenze e della votazione, comprensive dei dati e delle informazioni prescritte dal

Regolamento Emittenti, sono riportate in un documento allegato al presente verbale *sub N*) e che gli Azionisti partecipanti alla predetta votazione sono individuati nell'elenco portante il riepilogo degli Azionisti presenti, personalmente o per delega, a ciascuna singola votazione, elenco allegato al presente atto *sub F*).

Il Presidente dà atto che è terminata la trattazione del primo punto all'ordine del giorno della Parte Straordinaria e passa alla trattazione del secondo punto all'ordine del giorno della presente Assemblea Straordinaria.

"Deliberazioni ai sensi della Legge n. 413 del 30 dicembre 1991."

Il Presidente ricorda agli intervenuti che, con riferimento al primo punto all'ordine del giorno della parte Ordinaria dell'odierna Assemblea, è stata deliberata, fra l'altro, l'integrale copertura delle perdite a nuovo rilevate nel bilancio della Società al 31 dicembre 2016 mediante utilizzo anche delle seguenti riserve in sospensione d'imposta:

(i) la "Riserva di rivalutazione", iscritta in bilancio dalla Società in applicazione dell'art. 26 della legge n. 413 del 30 dicembre 1991;

(ii) la "Riserva da concambio", per effetto del trasferimento del vincolo fiscale, disciplinato dall'art. 172 del TUIR, gravante sulla riserva di rivalutazione, ai sensi della predetta legge n. 413/1991.

Segnala che l'art. 26 della legge n. 413/1991 prevede che "in caso di utilizzazione della riserva di rivalutazione a copertura di perdite, non si può fare luogo a distribuzione di utili fino a quando la riserva non è reintegrata o ridotta in misura corrispondente con deliberazione dell'Assemblea Straordinaria, senza l'osservanza delle disposizioni dei commi secondo e terzo dell'articolo 2445 del codice civile".

Precisa, quindi, che si rende opportuno che l'Assemblea Straordinaria degli Azionisti deliberi in merito alla ricostituzione o meno delle richiamate riserve utilizzate ai suddetti fini, in modo da consentire future distribuzioni di utili.

Il Presidente, ai sensi dell'art. 7.2 del Regolamento assembleare, al fine di lasciare maggiore spazio alla discussione e all'approfondimento degli argomenti oggetto di trattazione e in assenza di espressioni di dissenso da parte dell'Assemblea, omette nuovamente la lettura della Relazione illustrativa redatta dal Consiglio di Amministrazione, in quanto la suddetta documentazione è già stata messa a disposizione del pubblico, nei termini e con le modalità di legge, nonchè inserita nel fascicolo consegnato agli intervenuti.

Conclude sottoponendo all'odierna Assemblea la proposta di deliberazione in merito al presente punto all'ordine del

giorno.

Proposta di deliberazione

"L'Assemblea Straordinaria degli Azionisti di Unipol Gruppo Finanziario S.p.A.,

*- preso atto che sono presenti nel patrimonio della Società esposto nel bilancio al 31 dicembre 2016 le seguenti riserve in sospensione di imposta (le **"Riserve in Sospensione d'Imposta"**), originariamente costituite quali riserve di rivalutazione, ai sensi della legge n. 413 del 30 dicembre 1991:*

** per Euro 14.761.620,11, dall'allora Compagnia Assicuratrice Unipol S.p.A. (oggi Unipol Gruppo Finanziario) nel proprio bilancio di esercizio al 31 dicembre 1991;*

** per Euro 18.315.826,00, dall'allora Aurora Assicurazioni S.p.A. nel proprio bilancio di esercizio al 31 dicembre 1991 e confluita nella "Riserva da concambio" rilevata nell'esercizio 2007 per effetto dell'operazione di fusione per incorporazione della stessa Aurora Assicurazioni in Unipol Gruppo Finanziario;*

- tenuto conto che, secondo quanto in precedenza deliberato dall'Assemblea medesima, dette riserve in sospensione d'imposta verranno integralmente utilizzate a copertura delle perdite a nuovo rilevate nel bilancio al 31 dicembre 2016 di Unipol Gruppo Finanziario;

*- tenuto conto della speciale disciplina applicabile,
delibera*

di non procedere, ai sensi dell'art. 26 della legge n. 413/1991, alla ricostituzione delle Riserve in Sospensione d'Imposta, con conseguente riduzione in via definitiva ed azzeramento delle stesse senza vincolo di reintegro".

Apertura della discussione

Il Presidente quindi apre la discussione sul secondo punto all'ordine del giorno della parte Straordinaria, pregando coloro che intendono prendere la parola di recarsi, se ancora non vi hanno provveduto, muniti del "RADIOVOTER", presso la postazione "INTERVENTI" presente presso la postazione "VOTO ASSISTITO", posta sul lato sinistro della sala, al fine di consegnare agli addetti la apposita scheda per la richiesta di intervento.

Informa che le risposte a tutte le domande formulate dagli Azionisti presenti in sala saranno date alla fine degli interventi e che in relazione al secondo argomento all'ordine del giorno della parte Straordinaria non sono state presentate domande prima dell'Assemblea, ai sensi dell'art. 127-ter del Testo Unico della Finanza.

Il Presidente si avvarrà della collaborazione dell'Amministratore Delegato e, ove ritenuto necessario, dei Dirigenti, dipendenti e collaboratori della Società, per rispondere alle domande formulate.

Sono le ore 13.34 e prende la parola l'Azionista Mario Barni

che ritiene che si stia votando su questioni già disciplinate dalla legge, che la Società non ha facoltà di mettere in votazione.

Nel merito, Unipol Gruppo crea un precedente a suo avviso da evitare.

Raccomanda di esprimere un voto negativo.

Riprende la parola il Presidente precisando che, nel caso di specie, per consentire future distribuzioni di dividendi, è proprio la legge a richiedere una deliberazione dell'Assemblea Straordinaria.

Il Presidente, quindi, verificata la mancanza di ulteriori interventi, dichiara chiusa la discussione e dà avvio alla procedura di votazione invitando gli intervenuti a non assentarsi dalla riunione sino a quando non siano terminate le procedure di voto.

VOTAZIONE

Sono le ore 13.40 e apre la votazione.

Invita a tal fine i portatori di deleghe che intendono esprimere voto differenziato in merito alla proposta presentata a recarsi alla postazione di "VOTO ASSISTITO".

Invita gli altri intervenuti ad esprimere il voto mediante utilizzo del "RADIOVOTER", secondo le modalità in precedenza indicate.

Invita gli eventuali intervenuti che intendano correggere il voto espresso mediante il "RADIOVOTER" a recarsi presso la postazione di "VOTO ASSISTITO".

Chiede se tutti hanno espresso la propria volontà.

Dichiara chiusa la votazione in ordine alla indicata proposta sul secondo punto all'ordine del giorno dell'Assemblea Straordinaria.

Proclamazione del risultato di voto

Il Presidente legge quindi l'"esito della votazione" consegnato dal personale addetto e dichiara che hanno partecipato alla votazione n. 433 legittimati al voto ai sensi di legge, titolari di n. 482.145.006 azioni ordinarie complessivamente pari al 67,200391% delle azioni ordinarie emesse, con:

- voti favorevoli: n. 481.971.113 azioni ordinarie, pari al 99,963933% delle azioni ordinarie rappresentate;

- voti contrari: n. 22.112 azioni ordinarie, pari allo 0,004586% delle azioni ordinarie rappresentate;

- astenuti: n. 151.781 azioni ordinarie, pari allo 0,031480% delle azioni ordinarie rappresentate;

- non votanti: n. 0 azioni ordinarie.

Comunica, pertanto, che la proposta risulta approvata a maggioranza.

Precisa che le risultanze delle presenze e della votazione, comprensive dei dati e delle informazioni prescritte dal Regolamento Emittenti, sono riportate in un documento allegato al presente verbale sub **O)** e che gli Azionisti

partecipanti alla predetta votazione sono individuati nell'elenco portante il riepilogo degli Azionisti presenti, personalmente o per delega, a ciascuna singola votazione, elenco allegato al presente atto sub F).

Il Presidente dà atto che è terminata la trattazione del secondo e ultimo punto all'ordine del giorno della presente Assemblea Straordinaria.

Non essendovi altri argomenti da trattare e nessuno chiedendo ulteriormente la parola, dichiara chiusa la riunione alle ore 13.45 ringraziando tutti gli intervenuti.

La parte comparente dichiara che la Società è titolare dei seguenti beni:

- le partecipazioni societarie risultanti dall'elenco che si allega al presente atto sub P);

- i marchi risultanti dai documenti costituenti l'allegato sub Q) al presente atto.

Il comparente, sotto la sua personale responsabilità, consapevole della rilevanza penale del suo comportamento ai sensi dell'art. 55 D.Lgs. n. 231 del 2007, dichiara:

- di essere a conoscenza che le informazioni e gli altri dati forniti in occasione dell'istruttoria e della stipula del presente atto saranno impiegati dal notaio rogante ai fini degli adempimenti previsti dal citato D. Lgs.;

- che tali informazioni e dati sono aggiornati.

Le spese di questo atto e quelle inerenti e conseguenti si assumono dalla Società.

La parte comparente mi dispensa dal dare lettura della documentazione allegata.

Io notaio

dell'atto ho dato lettura alla parte comparente che lo approva e conferma.

Scritto da persona di mia fiducia e completato da me notaio su nove fogli per trentaquattro pagine.

Sottoscritto alle ore 15.45.

F.ti Pierluigi Stefanini - FEDERICO TASSINARI

Assemblea Ordinaria del 28 aprile 2017

Allegato A) al n. 60234/38531 di Rep

SITUAZIONE ALL'ATTO DELLA COSTITUZIONE

Sono attualmente presenti, in proprio o per delega, n. **432** legittimati

al voto ai sensi di legge, titolari di:

n. **482.145.106** azioni ordinarie

pari al **67,200405** % delle azioni ordinarie emesse,

ivi incluse le azioni il cui diritto di voto è sospeso a norma degli artt. 2357 ter e 2359 ter del codice civile.



1. The first part of the document discusses the importance of maintaining accurate records of all transactions. It emphasizes that proper record-keeping is essential for the integrity of the financial system and for the ability to detect and prevent fraud.

2. The second part of the document outlines the specific requirements for record-keeping, including the need to maintain original documents and to keep copies of all supporting documents. It also discusses the importance of ensuring that records are accessible and retrievable.

3. The third part of the document discusses the importance of regular audits and reviews of records. It emphasizes that audits are necessary to ensure that records are accurate and complete, and to identify any areas where improvements can be made.

4. The fourth part of the document discusses the importance of training and education for staff involved in record-keeping. It emphasizes that staff must be properly trained and educated to ensure that records are maintained accurately and in accordance with applicable laws and regulations.

5. The fifth part of the document discusses the importance of data security and protection. It emphasizes that records must be protected from unauthorized access, loss, and destruction, and that appropriate security measures must be implemented to ensure the confidentiality and integrity of the data.

6. The sixth part of the document discusses the importance of disaster recovery and business continuity planning. It emphasizes that records must be protected from natural disasters and other emergencies, and that appropriate recovery and continuity plans must be developed and implemented.

7. The seventh part of the document discusses the importance of compliance with applicable laws and regulations. It emphasizes that records must be maintained in accordance with all applicable laws and regulations, and that appropriate measures must be taken to ensure compliance.

8. The eighth part of the document discusses the importance of transparency and accountability. It emphasizes that records must be maintained in a way that allows for transparency and accountability, and that appropriate measures must be taken to ensure that records are accessible and retrievable.

9. The ninth part of the document discusses the importance of ongoing monitoring and improvement. It emphasizes that records must be monitored and reviewed on an ongoing basis, and that appropriate measures must be taken to identify and address any areas where improvements can be made.

10. The tenth part of the document discusses the importance of collaboration and communication. It emphasizes that records must be maintained in a way that allows for collaboration and communication, and that appropriate measures must be taken to ensure that records are accessible and retrievable.

**Elenco Intervenuti (Tutti ordinati alfabeticamente)
Assemblea Ordinaria/Straordinaria**

Badge	Titolare Tipo Rap.	Deleganti / Rappresentati legalmente	Ordinaria	Straordinaria
4267	ARCOZZI MARIA LUISA		1.063 0,000148%	1.063 0,000148%
4095	BANDINI MASSIMO		0	0
1	D	NOVA COOP SOCIETA' COOPERATIVA	29.183.410 29.183.410 4,067524%	29.183.410 29.183.410 4,067524%
Totale azioni				
2101	BARNI MARIO		10.985 0,001531%	10.985 0,001531%
4265	BERARDINI FRANCESCO		0	0
1	R	COOP LIGURIA SOCIETA' COOPERATIVA DI CONSUMO	10.259.392 10.259.392 1,429933%	10.259.392 10.259.392 1,429933%
Totale azioni				
2673	BULGARELLI MARCO		53.000	53.000
1	R	COOPERARE S.P.A	7.400.000 7.453.000 1,038784%	7.400.000 7.453.000 1,038784%
Totale azioni				
1904	CAMELLINI ROMANS		3.000	3.000
1	D	SASSOROSSI INES DORIS	8.127 11.127 0,001551%	8.127 11.127 0,001551%
Totale azioni				
752	CIRRINCIONE GIROLAMO		1.029 0,000143%	1.029 0,000143%
1840	COTTIGNOLI LORENZO		0	0
1	R	FEDERAZIONE DELLE COOPERATIVE DELLA PROVINCIA DI RAVENNA SCPA	120.570 120.570 0,016805%	120.570 120.570 0,016805%
Totale azioni				
4019	DI BARTOLOMEIS ERMANNO		0	0
1	D	DI BARTOLOMEIS ANTONINO	27.000 27.000 0,003763%	27.000 27.000 0,003763%
Totale azioni				
1211	DOMENICI GINO		3.213	3.213
1	D	DOLCETTI ORIETTA	2.142 5.355 0,000746%	2.142 5.355 0,000746%
Totale azioni				
4023	DOMINIJANNI ANDREA		7	7
1	D	CAVALLO BIANCA MARIA	4 11 0,000002%	4 11 0,000002%
Totale azioni				
1631	ENZINI ALBERTO		63 0,000009%	63 0,000009%

**Elenco Intervenuti (Tutti ordinati alfabeticamente)
Assemblea Ordinaria/Straordinaria**

Badge	Titolare Tipo Rap.	Deleganti / Rappresentati legalmente	Ordinaria	Straordinaria
2010	GAIBA ALESSANDRO		3 0,000000%	3 0,000000%
1124	GALVANI CINZIA		42 0,000006%	42 0,000006%
1782	GAMBERINI DANILO		63 0,000009%	63 0,000009%
1464	GASPERONI ELIO		0	0
1	D	COOP ALLEANZA 3.0 SOC. COOP. <i>di cui 53.975.608 azioni in garanzia a SOCIÉTÉ GÉNÉRALE SECURITIES SERVICES SPA;</i>	68.975.608	68.975.608
		Totale azioni	68.975.608 9,613680%	68.975.608 9,613680%
1187	GOVONI COSTANTE		205 0,000029%	205 0,000029%
2794	MARESCA LUGIA		42 0,000006%	42 0,000006%
2926	MASSA LORENZO		0	0
1	D	FINSOE FINANZIARIA DELL'ECONOMIA SOCIALE S.P.A.	225.316.008	225.316.008
		Totale azioni	225.316.008 31,404087%	225.316.008 31,404087%
503	MONTI ILIC		76 0,000011%	76 0,000011%
4259	NANNI GIOVANNI		0	0
1	D	ZERBINI MARIA ELISABETTA	370	370
		Totale azioni	370 0,000052%	370 0,000052%
4155	PACCHIONI MILO		0	0
2	R	FINPRO SOC. COOP.	81.039	81.039
1	R	UNIBON SPA <i>di cui 5.128.205 azioni in garanzia a SOCIÉTÉ GÉNÉRALE SECURITIES SERVICES SPA;</i>	5.128.205	5.128.205
		Totale azioni	5.209.244 0,726054%	5.209.244 0,726054%
4055	PESARESI GIORGIO		163.149 0,022739%	163.149 0,022739%
525	ROMANO ANNALISA MARIA RITA		4.774 0,000665%	4.774 0,000665%
1210	ROSELLI VERONICA		0	0
371	D	1199 SEIU HEALTH CARE EMPLOYEES PENSION FUND	126.619	126.619

**Elenco Intervenuti (Tutti ordinati alfabeticamente)
Assemblea Ordinaria/Straordinaria**

Badge	Titolare Tipo Rap.	Deleganti / Rappresentati legalmente	Ordinaria	Straordinaria
138	D	2054 APG DME BLACKR	427.601	427.601
135	D	3M ERIP RAFI EAFE	42.390	42.390
101	D	56053 IP GLOBAL EQUITIES I	20.887	20.887
357	D	82A HOLDINGS, LLC	32.302	32.302
119	D	ABN AMRO PF UBS RAFI 1000	179.069	179.069
393	D	ABU DHABI RETIREMENT PENSIONS AND BENEFITS FUND	39.980	39.980
169	D	ACADIAN GBL MKT NEUTRAL FUND LLC	29.020	29.020
100	D	ACADIAN INTERNATIONAL EQUITY FUND LLC	51.417	51.417
127	D	ACADIAN INTERNATIONAL SMALL CAP FUND	452.217	452.217
99	D	ACADIAN NON US ALL CAP EQUITY FUND USD HEDGED LLC	40.328	40.328
157	D	AGI KOMDY BS W 8523 03 5225 SPK	48.087	48.087
156	D	AGI PEGASUS AKT1 8454 01 5221 SPK	89.305	89.305
158	D	AGI PK 1 FONDS 8455 SPK	8.539	8.539
154	D	AGI PPI NR 30 AGI 1482 05 5603 SPK	26.523	26.523
155	D	AGI PV WS RCM IND 8490 07 5210 SPK	62.006	62.006
174	D	AHL DIRECTIONAL EQUITIES MASTER LIMITED	96.069	96.069
175	D	AHL EVOLUTION LTD SHARMAINE BERKELEY ARGONAUT LTD	2.161.500	2.161.500
176	D	AHL GENESIS LIMITED	177.770	177.770
114	D	AIF 21117 LPIP AKTIER GLOBALE VI	26.530	26.530
355	D	AJO GLOBAL ALL-CAP FUND, LTD.	62.158	62.158
356	D	AJO INTERNATIONAL SMALL CAP FUND, LTD.	397.127	397.127
136	D	ALASKA PERMANENT FUND CORPORATION	64.607	64.607
137	D	ALASKA PERMANENT FUND CORPORATION	373.580	373.580
123	D	ALGERT COLDIRON	68.725	68.725
72	D	ALLIANZ BEST STYLES GLOBAL AC EQUITY FUN	12.867	12.867
164	D	ALLIANZ CAVAMAC ACTIONS IN	13.446	13.446
64	D	ALLIANZ GI FONDS DSPT	113.655	113.655
281	D	ALLIANZ GLOBAL INVESTORS FUND	462.428	462.428
228	D	ALLIANZ GLOBAL INVESTORS GMBH FOR ALLIANZ STRAT. BALANCE	95.197	95.197
229	D	ALLIANZ GLOBAL INVESTORS GMBH FOR ALLIANZ STRAT. STABILITAET	12.241	12.241
230	D	ALLIANZ GLOBAL INVESTORS GMBH FOR ALLIANZ STRAT. WACHSTUM	125.440	125.440
260	D	ALLIANZ GLOBAL INVESTORS GMBH FOR ALLIANZGI-FONDS HPT	200.283	200.283
26	D	ALLIANZ STRATEGIEFONDS WACHSTUM PLUS	280.090	280.090
215	D	ALLIANZGI BEST STYLES GLOBAL EQUITY FUND	89.662	89.662
25	D	ALLIANZGI FOND AMMERLAND	101.592	101.592
28	D	ALLIANZGI FONDS AEVN	138.559	138.559
17	D	ALLIANZGI FONDS AVP	2.180	2.180
29	D	ALLIANZGI FONDS DPWS	15.518	15.518
18	D	ALLIANZGI FONDS GANO	5.603	5.603
19	D	ALLIANZGI FONDS GANO 2	7.644	7.644
31	D	ALLIANZGI FONDS INP	17.255	17.255
20	D	ALLIANZGI FONDS OJU	8.686	8.686
21	D	ALLIANZGI FONDS PFD	8.976	8.976
22	D	ALLIANZGI FONDS REINVEST	12.709	12.709
27	D	ALLIANZGI FONDS TOSCA	62.677	62.677
23	D	ALLIANZGI FONDS VEMK	16.401	16.401
24	D	ALLIANZGI FONDS VSBW	110.339	110.339
16	D	ALLIANZGI FONDS VSF	7.846	7.846
216	D	ALLIANZGI GLOBAL DYNAMIC ALLOCATION FUND	15.252	15.252



**Elenco Interventuti (Tutti ordinati alfabeticamente)
Assemblea Ordinaria/Straordinaria**

Badge	Titolare	Deleganti / Rappresentati legalmente	Ordinaria	Straordinaria
	Tipo Rap.			
44	D	ALTRIA CLIENT SERVICES MASTER RETIREMENT TRUST	7.439	7.439
369	D	AMERICAN HONDA MASTER RETIREMENT TRUST	84.179	84.179
142	D	AON HEWITT COLLECTIVE INVESTMENT TRUST	107.364	107.364
171	D	AQR ABSOLUTE RETURN MASTER ACCOUNT LP	665.355	665.355
326	D	AQR FUNDS - AQR EQUITY MARKET NEUTRAL FUND	637.844	637.844
206	D	AQR FUNDS - AQR INT RELAXED CONSTRAINT EQUITY FUND	2.795	2.795
327	D	AQR FUNDS - AQR LONG SHORT EQUITY FUND	1.196.382	1.196.382
330	D	AQR GLOBAL LONG-SHORT QUITTY FUND	175.455	175.455
173	D	AQR GLOBAL STOCK SELECTION MASTER ACCOUNT L.P CO AQR CAPITAL MANAGEMENT LLC	166.955	166.955
210	D	AQR INTERNATIONAL SMALL CAP EQUITY FUND L.P.	261.365	261.365
329	D	AQR R.C. EQUITY AUSTRALIA FUND	27.413	27.413
328	D	AQR TAX PLUS U.S. RELAXED CONSTRAINT EQUITY FUND	5.542	5.542
205	D	ARIZONA STATE RETIREMENT SYSTEM	81.313	81.313
243	D	ARROWSTREET (CANADA) GLOBAL ALL-COUNTRY FUND I	418.935	418.935
244	D	ARROWSTREET (CANADA) GLOBAL ALL-COUNTRY FUND II	148.315	148.315
207	D	ARROWSTREET GLOBAL EQUITY ACWI TRUST FUND	58.495	58.495
209	D	ARROWSTREET INTL EQ ACWI EX US ALPHA EXTENSION TRUST FUND	26.075	26.075
208	D	ARROWSTREET MULTI STRATEGY UMBRELLA PLC	169.924	169.924
55	D	ARTEMIS GLOBAL EQUITY INCOME FUND	246.340	246.340
105	D	AST BLKRK GLBL STR INT SAE PDDC	7.923	7.923
102	D	AST PRU GRWTH ALL PTF QMA EAFE PDDF	1.791.338	1.791.338
106	D	AST RCM WORLD TRENDS PORT PDBF	456.396	456.396
280	D	AXA WORLD FUNDS	2.400.000	2.400.000
363	D	BATTELLE MEMORIAL INSTITUTE	64.100	64.100
83	D	BAYVK A3 FONDS	645.000	645.000
12	D	BEST INVESTMENT CORPORATION	18.296	18.296
129	D	BGF FLEX MULTI ASSET GBL EQ PF	8.372	8.372
308	D	BGI MSCI EAFE SMALL CAP EQUITY INDEX FUND B	30.000	30.000
324	D	BLACKROCK AM SCH AG OBO BIFS WORLD EX SW SMALL CAP EQ INDEX F	47.646	47.646
42	D	BLACKROCK FISSION INDEXED INTL EQUITY FD	21.025	21.025
53	D	BLACKROCK INDEXED ALL-COUNTRY EQUITY FUN	2.709	2.709
297	D	BLACKROCK INST TRUST CO NA INV FUNDSFOR EMPLOYEE BENEFIT TR	2.539.906	2.539.906
35	D	BLACKROCK INSTITUTIONAL JERSEY FUNDS	38.607	38.607
36	D	BLACKROCK INSTITUTIONAL POOLED FUND PLC	7.553	7.553
52	D	BLACKROCK INTERNATIONAL ALPHA TILTS FUND	69.530	69.530
282	D	BLACKROCK STRATEGIC FUNDS	44.836	44.836
115	D	BLL AQUILA LIFE OSEAS EQUITY FUND	447.264	447.264
360	D	BLUE SKY GROUP	170.700	170.700
404	D	BMO GLOBAL INSURANCE HEDGED TO CAD INDEX ETF 100	664	664
110	D	BMO NESBITT BURNS SEG ACCT	83.000	83.000
32	D	BNP PARIBAS L1	275.853	275.853
402	D	BNY MELLON EMPLOYEE BENEFIT COLLECTIVE INVESTMENT FUND PLAN	15.814	15.814
109	D	BNYM SMALL CAP EUROLAND FD BNYMTCIL	295.532	295.532
146	D	BNYMTD BLK DYN DVSD GR PFD ASSTALL	19.345	19.345
130	D	BNYMTD RAMAM WORLD RECOVERY FUND	316.726	316.726
145	D	BNYMTD RM GLOBAL HIGH ALPHA FUND	130.900	130.900
98	D	BOK KIC AAEQ 3	36.310	36.310
400	D	BRIDGEWATER PURE ALPHA TRADING COMPANY II, LTD	1.222.285	1.222.285
49	D	BT WHOLESALE MULTI MANAG INTL SHARE FUND	376.450	376.450

**Elenco Intervenuti (Tutti ordinati alfabeticamente)
Assemblea Ordinaria/Straordinaria**

Badge	Titolare Tipo Rap.	Deleganti / Rappresentati legalmente	Ordinaria	Straordinaria
71	D	BUREAU OF LABOR FUNDS - LABOR RETIREMENT	69.557	69.557
66	D	BUREAU OF LABOR FUNDS- LABOR PENSION FUND	222.515	222.515
67	D	BUREAU OF LABOR FUNDS- LABOR PENSION FUND	29.467	29.467
65	D	BUREAU OF LABOR FUNDS-LABOR INSURANCE FUND	125.085	125.085
68	D	BUREAU OF LABOR FUNDS-LABOR INSURANCE FUND	178.940	178.940
43	D	C&J CLARK PENSION FUND	102.485	102.485
122	D	C9W CITW FD PARAMETRIC	2.151	2.151
256	D	CALIFORNIA PUBLIC EMPLOYEES RETIREMENT SYSTEM	3.119.991	3.119.991
257	D	CALIFORNIA STATE TEACHERS RETIREMENT SYSTEM	764.303	764.303
364	D	CATERPILLAR INVESTMENT TRUST	98.932	98.932
108	D	CAUSEWAY INTL SMALL CAP FUND	27.537	27.537
177	D	CBOSC-CBGS-WGSS07	22.962	22.962
30	D	CBP GROWTH	88.229	88.229
305	D	CDN ACWI ALPHA TILTS FUND	15.411	15.411
405	D	CF DV ACWI EX-U.S. IMI FUND	3.112	3.112
178	D	CFSIL RE COLONIAL FIRST STATE INVESTMENT FUND 10	28.764	28.764
179	D	CG CAYMAN FUND LIMITED	132.576	132.576
166	D	CH0526 - UBS (CH) INSTITUTIONAL FUND - EQUITIES GLOBAL SMALL CAP PASSIVE II	10.622	10.622
349	D	CHEVRON MASTER PENSION TRUST	35.890	35.890
350	D	CHEVRON UK PENSION PLAN	4.964	4.964
47	D	CHINA LIFE INSURANCE (GROUP) COMPANY	3.569	3.569
341	D	CHURCH OF ENGLAND INVESTMENT FUND FOR PENSIONS	45.763	45.763
373	D	CITY OF LOS ANGELES FIRE AND POLICE PENSION PLAN	72.875	72.875
374	D	CITY OF LOS ANGELES FIRE AND POLICE PENSION PLAN	36.999	36.999
238	D	CITY OF NEW YORK GROUP TRUST	203.711	203.711
239	D	CITY OF NEW YORK GROUP TRUST	74.594	74.594
94	D	CLASSIC GLOBAL EQUITY FUND	8.594.029	8.594.029
96	D	CLASSIC LEVERAGED EQUITY FUND	1.564.376	1.564.376
95	D	CLASSIC VALUE EQUITY FUND	2.205.000	2.205.000
180	D	CLINTON EQUITY STRATEGIES MASTER FUND LTD	1.232	1.232
181	D	CLINTON LIGHTHOUSE EQUITY STRATEGIES FUND (OFFSHORE) LP CO CLINTON GROUP, INC.	77	77
182	D	CLINTON LIGHTHOUSE EQUITY STRATEGIES MASTER FUND LTD. C/O CLINTON GROUP, INC	16.647	16.647
312	D	COLLEGE RETIREMENT EQUITIES FUND	1.783.852	1.783.852
183	D	COLONIAL FIRST STATE INVESTMENTS LIMITED.	305.495	305.495
304	D	CONNECTICUT GENERAL LIFE INSURANCE COMPANY	1.689	1.689
224	D	CONSOLIDATED EDISON RETIREMENT PLAN	698.417	698.417
150	D	COX ENTERPRISES INC MASTER TRUST	75.536	75.536
343	D	CRYSTAL BRIDGES-MUSEUM OF AMERICAN ART	40.447	40.447
111	D	CTJ RE STANLIB GLOBAL EQUITY FD AB	12.900	12.900
283	D	DB X TRACKERS	497.564	497.564
14	D	DEAM FONDS ATZM	73.000	73.000
128	D	DEAM FONDS MMM SPEZIAL LP SPK	192.360	192.360
15	D	DEAM FONDS ROCK	245.000	245.000
288	D	DEAWM FIXED MATURITY	20.500	20.500
82	D	DEKA-RAB	66.346	66.346
249	D	DEUTSCHE AM INV GMBH FOR DEAM FONDS RHEIN	600.000	600.000
294	D	DEUTSCHE ASSET MNGM INV GMBH FOR BASLER-AKTIEFONDS DWS	1.000.000	1.000.000
246	D	DEUTSCHE ASSET MNGM INV GMBH FOR DEAM FONDS DKS 1	81.000	81.000
248	D	DEUTSCHE ASSET MNGM INV GMBH FOR DEAM FONDS GDP 1	180.000	180.000
247	D	DEUTSCHE ASSET MNGM INV GMBH FOR DEAM FONDS KDF 1	143.660	143.660

**Elenco Interventuti (Tutti ordinati alfabeticamente)
Assemblea Ordinaria/Straordinaria**

Badge	Titolare Tipo Rap.	Deleganti / Rappresentati legalmente	Ordinaria	Straordinaria
245	D	DEUTSCHE ASSET MNGM INV GMBH FOR DEAM FONDS PMB 1	20.000	20.000
250	D	DEUTSCHE ASSET MNGM INV GMBH FOR DEAM FONDS PMF 1	280.000	280.000
251	D	DEUTSCHE ASSET MNGM INV GMBH FOR DEAM NKS FONDS	110.000	110.000
259	D	DEUTSCHE ASSET MNGM INV GMBH FOR DEAM-FONDS MASP	210.000	210.000
292	D	DEUTSCHE ASSET MNGM INV GMBH FOR DWS FINANCIALS TYP O	52.804	52.804
293	D	DEUTSCHE ASSET MNGM INV GMBH FOR LOEWEN AKTIENFONDS	100.000	100.000
289	D	DEUTSCHE ASSET MNGM S.A. FOR DEUTSCHE MULTI OPPORTUNITIES	706.006	706.006
284	D	DEUTSCHE CONCEPT	4.000.000	4.000.000
286	D	DEUTSCHE INVEST I	878.562	878.562
285	D	DEUTSCHE INVEST II	213.084	213.084
118	D	DEUTSCHE XTRK MSCI EAFE SC HDG ETF	709	709
112	D	DEUTSCHE XTRK MSCI EMU HDG EQ ETF	4.812	4.812
211	D	DIGNITY HEALTH	41.377	41.377
351	D	DONNELLEY FINANCIAL PENSION TRUST	11.624	11.624
116	D	DREYFUS INTL SMALL CAP FUND	1.637.541	1.637.541
197	D	DUPONT PENSION TRUST	157.616	157.616
149	D	EMPLOYEES RETIREMENT SYSTEM OF THE STATE OF HAWAII	53.774	53.774
184	D	ERGOS OFFSHORE I LTD CO HARNEYS CORPORATE SERVICES	48	48
151	D	ERS PUBLIC EQUITY EMERGING MANAGER II LP	187.716	187.716
113	D	ERYF ALBERT COLDIRON INTL	30.740	30.740
13	D	FCP ERAFP ACT IND I1	157.543	157.543
217	D	FIDELITY INVESTMENTS MONEY MANAGEMENT, INC.	11.075	11.075
194	D	FIDELITY RUTLAND SQUARE TRUST II: STRATEGIC ADVISERS INT F	211.697	211.697
9	D	FIDELITY SAL ST T SPARTAN TOTAL INT IN F	5.416	5.416
252	D	FIRST ASSET MORNINGSTAR INTERNATIONAL VALUE INDEX ETF	66.519	66.519
92	D	FIRST TRUST DEV MARK EX US SMALL CAP ALP	1.389	1.389
219	D	FIS CALBEAR FUND, LLC	745.151	745.151
59	D	FLEXSHARES MORNINGSTAR DEVELOPED MARKETS	21.702	21.702
147	D	FLORIDA RETIREMENT SYSTEM	798.024	798.024
93	D	FONDS DE RESERVE POUR LES RETRAITES	259.374	259.374
344	D	FORD MOTOR COMPANY DEFINED BENEFIT MASTER TRUST	5.053	5.053
345	D	FORD MOTOR COMPANY DEFINED BENEFIT MASTER TRUST	12.804	12.804
379	D	FORD MOTOR COMPANY OF CANADA, LIMITED PENSION TRUST	2.440	2.440
139	D	FORUM FUNDS II ACUITAS INTERNATIONAL SMALLCAP FUND	73.121	73.121
370	D	FRESNO COUNTY EMPLOYEES RETIREMENT ASSOCIATION	25.679	25.679
380	D	GARD COMMON CONTRACTUAL FUND	5.609	5.609
352	D	GENERAL PENSION AND SOCIAL SECURITY AUTHORITY	109.500	109.500
279	D	GLOBAL ADVANTAGE FUNDS - MAJOR MARKETS TEILFONDS	23.570	23.570
203	D	GMAM GROUP PENSION TRUST II	88.450	88.450
202	D	GMAM GROUP PENSION TRUST III	386.679	386.679
168	D	GMO MEANREVERSION FUND ONSHORE (A SERIES OF GMO MASTER PORT. (ONSHORE) LP) C/O GMO INV.	36.727	36.727
223	D	GMO TAX-MANAGED GLOBAL BALANCED PORTFOLIO	8.283	8.283
6	D	GMO TAX-MANAGED INTERNATIONAL EQUITIES F	35.684	35.684
167	D	GOVERNMENT OF NORWAY	12.269.362	12.269.362
63	D	GOVERNMENT SUPERANNUATION FUND	109.098	109.098
340	D	GUIDESTONE FUNDS INTERNATIONAL EQUITY FUND	83.349	83.349
170	D	HFR MN ACADIAN GLOBAL MASTER TRUST	33.355	33.355

Elenco Intervenuti (Tutti ordinati alfabeticamente)
Assemblea Ordinaria/Straordinaria

Badge	Titolare Tipo Rap.	Deleganti / Rappresentati legalmente	Ordinaria	Straordinaria
310	D	IBM 401K PLUS PLAN	89.515	89.515
392	D	ILLINOIS STATE BOARD OF INVESTMENT	84.062	84.062
309	D	IMPACT GLOBAL ALPHA TILTS NON-LENDABLE FUND B	3.465	3.465
152	D	INDIANA PUBLIC RETIREMENT SYSTEM	26.613	26.613
7	D	ING DIRECT	36.672	36.672
237	D	INTEL CORP RETIREMENT PLANS MASTER FUND	165.400	165.400
200	D	INTERNATIONAL MONETARY FUND	6.674	6.674
201	D	INTERNATIONAL MONETARY FUND	6.362	6.362
97	D	INVESTIN PRO F M B A GLOBAL SMIDCAP MARKET NEUTRAL EQUITY	499.418	499.418
33	D	IPAC SPEC INV STR INT SHARE STR NO 9	28.360	28.360
396	D	IPM EQUITY UMBRELLA FUND	12.985	12.985
298	D	ISHARES CORE MSCI EAFE ETF	726.011	726.011
300	D	ISHARES CORE MSCI EAFE IMI INDEX ETF	21.108	21.108
302	D	ISHARES CORE MSCI EUROPE ETF	106.398	106.398
299	D	ISHARES CORE MSCI TOTAL INTERNATIONAL STOCK ETF	124.531	124.531
321	D	ISHARES II PUBLIC LIMITED COMPANY	724.433	724.433
303	D	ISHARES INTERNATIONAL FUNDAMENTAL INDEX ETF	21.871	21.871
295	D	ISHARES MSCI EAFE SMALL CAP ETF	2.182.171	2.182.171
301	D	ISHARES MSCI EUROPE IMI INDEX ETF	8.640	8.640
296	D	ISHARES MSCI EUROPE SMALL-CAP ETF	35.526	35.526
322	D	ISHARES VII PLC	809.532	809.532
90	D	JAPAN TRUSTEE SERVICES BANK LTD AS TRUST	5.890	5.890
2	D	JP MORGAN INVESTMENT FUNDS	2.150.684	2.150.684
46	D	JPM CHASE BANK - PB - UK CORPORATIONS	32.898	32.898
81	D	JPMORGAN EUROPE STRATEGIC DIVIDEND FUND	8.287	8.287
87	D	JPMORGAN EUROPEAN INVESTMENT TRUST PLC	214.156	214.156
3	D	JPMORGAN FUNDS	1.323.693	1.323.693
1	D	JPMORGAN FUNDS EUROPEAN BANK AND BUSINESS CENTRE	5.182.352	5.182.352
89	D	JPMORGAN SAR EUROPEAN FUND	265.140	265.140
287	D	KIEGER FUND I	3.085	3.085
226	D	KP INTERNATIONAL EQUITY FUND	26.160	26.160
132	D	LAWRENCE LIVERMORE NATIONAL SECURITY LLC AND LOS ALAMOS NATIONAL SECURITY LLC DEFINED BENEFIT BENEFIT PLANGROUP TRUST	28.581	28.581
185	D	LEGAL AND GENERAL ASSURANCE PENSIONS MANAGEMENT LIMITED	1.364.534	1.364.534
391	D	LEGAL AND GENERAL AUTHORISED CONTRACTUAL SCHEME	5.449	5.449
186	D	LEGAL AND GENERAL COLLECTIVE INVESTMENT TRUST	8.994	8.994
375	D	LOCKHEED MARTIN CORPORATION MASTER RETIREMENT TRUST	39.771	39.771
372	D	LOS ANGELES CITY EMPLOYEES RETIREMENT SYSTEM	270.558	270.558
353	D	LSC PENSION TRUST	91.386	91.386
354	D	LSC PENSION TRUST	88.157	88.157
198	D	LUPUS ALPHA INVESTMENT GMBH FOR RANW SMC ALPHA	297.400	297.400
401	D	MACKENZIE CUNDILL RECOVERY FUND	1.300.000	1.300.000
325	D	MAINSTAY 130/30 INTERNATIONAL FUND	254.730	254.730
141	D	MAN NUMERIC INT SMALL CAP TR	117.500	117.500
331	D	MANAGED PENSION FUNDS LIMITED	292.742	292.742
227	D	MARYLAND STATE RETIREMENT & PENSION SYSTEM	414.564	414.564
73	D	MASTER TRUST FOR NATIONAL PENSION FD	11.284	11.284
232	D	MD INTERNATIONAL VALUE FUND	27.400	27.400
231	D	MDPIM INTERNATIONAL EQUITY POOL	204.300	204.300
362	D	MERCER DS TRUST	142.731	142.731

**Elenco Intervenuti (Tutti ordinati alfabeticamente)
Assemblea Ordinaria/Straordinaria**

Badge	Titolare Tipo Rap.	Deleganti / Rappresentati legalmente	Ordinaria	Straordinaria
233	D	MERCER INTERNATIONAL EQUITY FUND	57.900	57.900
313	D	MERCER NON-US CORE EQUITY FUND	370.288	370.288
314	D	MERCER NON-US CORE EQUITY FUND	415.739	415.739
235	D	MERCER QIF CCF	278.650	278.650
4	D	MERRILL LYNCH PROFESSIONAL CLEARING CORP	153.852	153.852
148	D	METROPOLITAN WATER RECLAMATION DISTRICT RETIREMENT FUND	97.200	97.200
5	D	METZLER INVESTMENT GMBH	52.983	52.983
234	D	MGI FUNDS PLC	589.765	589.765
58	D	MINISTRY OF STRATEGY AND FINANCE	50.306	50.306
222	D	MM SELECT EQUITY ASSET FUND	7.135	7.135
320	D	MSCI EAFE SMALL CAP PROV INDEX SEC COMMON TR F	115.651	115.651
290	D	MULTILABEL SICAV	3.495.121	3.495.121
91	D	MULTI-MAN DIRECT ALTERNATIVE STRATE FUND	149.769	149.769
397	D	MULTISMART ACTIONS EURO	2.722	2.722
389	D	MUNICIPAL EMPLOYEES ANNUITY AND BENEFIT FUND OF CHICAGO	29.294	29.294
390	D	MUNICIPAL EMPLOYEES ANNUITY AND BENEFIT FUND OF CHICAGO	33.320	33.320
317	D	MUNICIPAL EMPLOYEES' RETIREMENT SYSTEM OF MICHIGAN	416	416
359	D	NATIONAL COUNCIL FOR SOCIAL SECURITY FUND, P.R.C	42.697	42.697
367	D	NATIONAL RAILROAD RETIREMENT INVESTMENT TRUST	90.118	90.118
381	D	NATIONAL WEST BANK PLC AS TRUSTEE OF JUPITER FINANCIAL OPP F	755.000	755.000
54	D	NATIONAL WEST ARTEMIS GLOBAL INCOME FUND	8.755.937	8.755.937
225	D	NEBRASKA PUBLIC EMPLOYEES RETIREMENT SYSTEMS	63.395	63.395
134	D	NEPF LSV ASSET MGMT	196.000	196.000
204	D	NEUBERGER BERMAN ALTERNATIVE FUNDS NB MULTI-ASSET INCOME FUND	156	156
74	D	NEW MEXICO STATE INVESTMENT COUNCIL	25.659	25.659
274	D	NEW YORK STATE TEACHERS RETIREMENT SYSTEM	24.145	24.145
361	D	NEW ZEALAND SUPERANNUATION FUND	30.820	30.820
37	D	NFS LIMITED TRAFALGAR COURT LES BANQUES	345.006	345.006
366	D	NORTHERN TRUST GLOBAL INVESTMENTS COLLECTIVE FUNDS TRUST	366.736	366.736
387	D	NORTHERN TRUST UCITS COMMON CONTRACTUAL FUND	196.110	196.110
358	D	NTGI-QM COMMON DAILY ALL COUNWD EX-US INV MKT INDEX F NONLEND	9.624	9.624
187	D	NUMERIC SOCIALLY AWARE MULTI-STRATEGY FUND LTD ESMSAMMN CO NUMERIC INVESTORS LLC	37.200	37.200
188	D	OAK RIDGE INTERNATIONAL SMALL CAP FUND	190.332	190.332
126	D	OICF NUM SCAP EAFE	130.700	130.700
189	D	OIL INVESTMENT CORPORATION LTD. - ESM C/O NUMERIC INVESTORS LLC	110.000	110.000
172	D	OLD NORTH STATE HEDGED EQUITY MEN LLC	54	54
85	D	ONEPATH GLOBAL SHARES - SMALL CAP INDEX	21.955	21.955
318	D	ONTARIO TEACHERS PENSION PLAN BOARD	57.565	57.565
50	D	OPTIMIX WHOLESALE GLOBAL SMALLER CO	33.459	33.459
199	D	OREGON PUBLIC EMPLOYEES RETIREMENT SYSTEM	255.899	255.899
319	D	PACIFIC SELECT FUND INTERNATIONAL SMALL-CAP PORTFOLIO	547.560	547.560
218	D	PARAMETRIC INTERNATIONAL EQUITY FUND	8.650	8.650
107	D	PENSION RESERVES INVESTMENT TRUST FUND	275.676	275.676

**Elenco Intervenuti (Tutti ordinati alfabeticamente)
Assemblea Ordinaria/Straordinaria**

Badge	Titolare Tipo Rap.	Deleganti / Rappresentati legalmente	Ordinaria	Straordinaria
254	D	PEOPLE'S BANK OF CHINA	276.324	276.324
242	D	PGIM FUNDS PUBLIC LIMITED COMPANY	75.704	75.704
144	D	PHC NT SMALL CAP	30.803	30.803
241	D	PIMCO EQUITY SERIES: PIMCO RAE FUNDAMENTAL INTERNATIONAL FUND	62.599	62.599
10	D	PIMCO FUNDS GLOBAL INVESTORS SERIES PLC	5.781	5.781
240	D	PIMCO RAE FUNDAMENTAL INTERNATIONAL FUND LLC	155.086	155.086
163	D	PRUDENTIAL INVESTMENT PORTFOLIO 2 PRUDENTIAL QMA INTL DEVELOPED MRKTS INDEX FUND	448	448
275	D	PRUDENTIAL RETIREMENT INSURANCE & ANNUITY COMPANY	4.677	4.677
104	D	PS FTSE RAFI DEVEL MAR EXUS PORT	142.823	142.823
103	D	PS FTSERAFI EU UCITS ETF BNYMTCIL	4.752	4.752
388	D	PUBLIC EMPLOYEES RETIREMENT ASSOCIATION OF COLORADO	57.800	57.800
153	D	PUBLIC EMPLOYEES RETIREMENT SYSTEM OF MISSISSIPPI	102.331	102.331
60	D	PUBLIC EMPLOYEES RETIREMENT SYSTEM OF OHIO	639.441	639.441
159	D	PUBLIC EMPLOYEES' RETIREMENT ASSOCIATION OF NEW MEXICO	30.878	30.878
51	D	QANTAS SUPERANNUATION PLAN	107.990	107.990
124	D	RAYTHEON MASTER PENSION TRUST	3.144	3.144
57	D	RETIREMENT INCOME PLAN OF SAUDI ARABIAN OIL COMPANY	28.200	28.200
117	D	ROWF GT EAFE	1.361.670	1.361.670
306	D	RUSSELL DEVELOPED EX-U.S. LARGE CAP INDEX FUND B	3.751	3.751
253	D	RUSSELL INSTITUTIONAL FUNDS,LLC-RUSSELL GLOB EQ PLUS FUND	6.266	6.266
236	D	RUSSELL INVESTMENT COMPANY PLC	41.562	41.562
220	D	RUSSELL INVESTMENT COMPANY RUSSELL TAX-MANAGED INTL EQ FUND	111.971	111.971
221	D	RUSSELL INVESTMENT COMPANY SELECT INTERNATIONAL EQUITY FUND	19.800	19.800
125	D	RWSF CIT ACWI	254.658	254.658
133	D	RZSF1505 LSV ASSET MGMT	284.900	284.900
40	D	SAS TRUSTEE CORPORATION	144.564	144.564
8	D	SCHWAB FUNDAM INTER SMALL- COMP INDEX FD	187.459	187.459
196	D	SCHWAB FUNDAMENTAL INTERNATIONAL SMALL COMPANY ETF	323.826	323.826
195	D	SCHWAB INTERNATIONAL SMALL-CAP EQUITY ETF	324.194	324.194
335	D	SCOTTISH WIDOWS INV SOL F ICVC- FUNDAMENTAL INDEX GLB EQ F	155.331	155.331
190	D	SEGALL BRYANT AND HAMILL INTERNATIONAL SMALL CAP FUND	161.215	161.215
11	D	SEGALL BRYANT&.HAMILL.IN. SMAL CAP TRUST	152.032	152.032
62	D	SHELL PENSIONS TRUST LIMITED AS TRUSTEE OF SHELL CONTRIBUTORY PENSION FUND	256.524	256.524
38	D	SHELL TRUST (BERMUDA) LIMITED AS TRUSTEE	39.943	39.943
39	D	SHELL TRUST (BERMUDA) LTD AS TRUSTEE OF THE SHELL OVERSEAS C.P. FUND	101.573	101.573
120	D	SL5F AJO INTERNATIONAL EQUITY	75.519	75.519
192	D	SONOMA COUNTY EMPLOYEES RETIREMENT ASSOCIATION	153.703	153.703
160	D	SOUTH CAROLINA RETIREMENT SYSTEMS GROUP TRUST	15.098	15.098
161	D	SOUTH CAROLINA RETIREMENT SYSTEMS GROUP TRUST	616.190	616.190
316	D	SPDR S&P INTERNATIONAL SMALL CAP ETF	143.997	143.997

**Elenco Intervenuti (Tutti ordinati alfabeticamente)
Assemblea Ordinaria/Straordinaria**

Badge	Titolare Tipo Rap.	Deleganti / Rappresentati legalmente	Ordinaria	Straordinaria
315	D	SPDR S&P WORLD (EX-US) ETF	16.959	16.959
278	D	SS BK AND TRUST COMPANY INV FUNDS FOR TAXEXEMPT RETIREMENT PL	745.434	745.434
277	D	SSGA FTSE RAFI DEVELOPED 1000 INDEX NON-LENDING COMMON TR F	25.797	25.797
276	D	SSGA RUSSELL FD GL EX-US INDEX NONLENDING QP COMMON TRUST FUND	7.067	7.067
255	D	SSGA SPDR ETFS EUROPE II PUBLIC LIMITED COMPANY	132.748	132.748
143	D	STATE BOARD OF ADMINISTRATION OF FLORIDA	75.726	75.726
311	D	STATE OF ALASKA RETIREMENT AND BENEFITS PLANS	28.773	28.773
398	D	STG BPF VOOR HET LEVENSMID. BEDRIJF IPM	51.719	51.719
399	D	STG PFDS V.D. GRAFISCHE	93.929	93.929
394	D	STICHTING BEDRIJFST VOOR HET BEROEPSVERVOER OVER DE WEG	85.953	85.953
332	D	STICHTING F AND C MULTI MANAGER EUROPEAN EQUITY ACTIVE	111.959	111.959
382	D	STICHTING HEINEKEN PENSIOENFONDS	140.003	140.003
383	D	STICHTING PENSIOENFONDS APF	9.958	9.958
385	D	STICHTING PENSIOENFONDS VAN DE METALEKTRO (PME)	123.554	123.554
88	D	STICHTING PENSIOENFONDS VOOR HUISARTSEN	34.087	34.087
333	D	STICHTING PHILIPS PENSIOENFONDS	53.488	53.488
61	D	STICHTING SHELL PENSIOENFONDS	652.623	652.623
336	D	SUNSUPER SUPERANNUATION FUND	25.892	25.892
337	D	SUNSUPER SUPERANNUATION FUND	19.879	19.879
403	D	TBC INC POOLED EMPLOYEE FUNDS INTL SMALL CAP EQUITY FUND	39.219	39.219
193	D	TEACHERS' RETIREMENT SYSTEM OF THE STATE OF ILLINOIS	96.750	96.750
377	D	TEACHERS' S RETIREMENT SYSTEM OF OKLAHOMA	143.464	143.464
191	D	TEAMSTERS PENSION TRUST FUND OF PHILADELPHIA AND VICINITY	138	138
258	D	TENNESSEE CONSOLIDATED RETIREMENT SYSTEM	208.374	208.374
368	D	TEXAS SCOTTISH RITE HOSPITAL FOR CRIPPLED CHILDREN	19.948	19.948
323	D	THE ARROWSTREET COMMON CONTRACTUAL FUND	152.364	152.364
45	D	THE BOEING COMPANY EMPLOYEE RETIREMENT P	50.282	50.282
365	D	THE HEALTH FOUNDATION	113.995	113.995
70	D	THE MASTER TRUST BANK OF JAPAN LTD	1.249	1.249
342	D	THE NORTHERN TRUST COMPANY SUB-ADVISED COLLECTIVE FUNDS TRUST	808.000	808.000
214	D	THE REGENTS OF THE UNIVERSITY OF CALIFORNIA	68.534	68.534
376	D	THE RETIREMENT BENEFIT TRUST OF THE R.R. DONNELLEY & SONS CO.	22.819	22.819
384	D	THE TRUSTEES OF MICHELIN PENSION & LIFE ASSURANCE PLAN	85.262	85.262
386	D	THE TRUSTEES OF TESCO PLC PENSION SCHEME	124.430	124.430
212	D	THE WALT DISNEY COMPANY RETIREMENT PLAN MASTER TRUST	202.240	202.240
348	D	THE WALTON FAMILY FOUNDATION	115.558	115.558
69	D	TRUST AND CUSTODY SERVICED BANK LIMITED	8.335	8.335
121	D	TXMF LSV	238.900	238.900
213	D	UAW RETIREE MEDICAL BENEFITS TRUST	225.947	225.947
48	D	UBS (US) GROUP TRUST	14.670	14.670
291	D	UBS ETF	69.182	69.182
75	D	UBS FTSE RAFI DEVELOPED 1000 INDEX FUND	35.440	35.440
165	D	UBS FUND MGT (CH) AG CH0516/UBSCHIF2-EGSCPII	82.729	82.729

**Elenco Intervenuti (Tutti ordinati alfabeticamente)
Assemblea Ordinaria/Straordinaria**

Badge	Titolare Tipo Rap.	Deleganti / Rappresentati legalmente	Ordinaria	Straordinaria
41	D	UBS GLOBAL ASSET MANAGEMENT LIFE LTD	56.937	56.937
162	D	UMC BENEFIT BOARD, INC	29.617	29.617
34	D	UNISUPER	96.166	96.166
395	D	UNIVEST	957.614	957.614
131	D	USBK VIDENT INTERNATIONAL EQUITY FD	37.796	37.796
378	D	UTAH STATE RETIREMENT SYSTEMS	155.127	155.127
263	D	VANGUARD DEVEL ALL-CAP EX NORTH AMERICA EQT IND POOLED FUND	857	857
77	D	VANGUARD DEVELOPED MARKETS INDEX FUND	2.229.420	2.229.420
76	D	VANGUARD EUROPEAN STOCK INDEX FUND	895.798	895.798
79	D	VANGUARD FTSE ALL WORLD SMALL CAP IND FU	884.110	884.110
262	D	VANGUARD FTSE DEVELOPED ALL CAP EX NORTH AMERICA INDEX ETF	4.187	4.187
261	D	VANGUARD FTSE DEVELOPED EUROPE ALL CAP INDEX ETF	5.089	5.089
84	D	VANGUARD INTERNATIONAL SMALL COMPANIES I	21.710	21.710
334	D	VANGUARD INV FUNDS ICVC-VANGUARD FTSE GLOB ALL CAP IND FUND	609	609
80	D	VANGUARD INVESTMENT SERIES PLC	82.569	82.569
86	D	VANGUARD TOTAL INTERNATIONAL STOCK INDEX	6.051.899	6.051.899
78	D	VANGUARD TOTAL WORLD STOCK INDEX FUND	119.962	119.962
338	D	VFM SMALL COMPANIES TRUST	232.100	232.100
339	D	VFM SMALL COMPANIES TRUST	334.902	334.902
140	D	VIRGINIA RETIREMENT SYSTEM	522.888	522.888
267	D	WASHINGTON STATE INVESTMENT BOARD	183.771	183.771
264	D	WELLS FARGO BK DECL OF TR EST INV FUNDS FOR EMPLOYEE BEN TR	23.535	23.535
265	D	WELLS FARGOMASTER TRUST DIVERSIFIED STOCK PORTFOLIO	19.801	19.801
346	D	WHEELS COMMON INVESTMENT FUND	11.088	11.088
347	D	WHEELS COMMON INVESTMENT FUND	28.852	28.852
270	D	WISDOMTREE DEFA EQUITY INCOME FUND	46.290	46.290
269	D	WISDOMTREE DYNAMIC CURRENCY HEDGED EUROPE EQUITY FUND	433	433
273	D	WISDOMTREE EUROPE HEDGED SMALLCAP EQUITY FUND	360.420	360.420
272	D	WISDOMTREE GLOBAL SMALLCAP DIVIDEND FUND	20.731	20.731
271	D	WISDOMTREE INTERNATIONAL MIDCAP DIVIDEND FUND	65.127	65.127
266	D	WISDOMTREE ISSUER PUBLIC LIMITED COMPANY	5.407	5.407
307	D	WORLD ALPHA TILTS NON-LENDABLE FUND B	693	693
268	D	WSIB INVESTMENTS PUBLIC EQUITIES POOLED FUND TRUST	20.800	20.800
56	D	YOUNG MENS CHRISTIAN ASSOCIATION RETIREM	57.599	57.599
Totale azioni			135.270.209	135.270.209
			18,853687%	18,853687%
3256		RUCCOLO ORIETTA	63	63
			0,000009%	0,000009%
1666		TEI FABRIZIO	1.302	1.302
			0,000181%	0,000181%
970		ZANZANI ROMEO	132.489	132.489
			0,018466%	0,018466%

**Elenco Interventuti (Tutti ordinati alfabeticamente)
Assemblea Ordinaria/Straordinaria**

Badge	Titolare Tipo Rap.	Deleganti / Rappresentati legalmente	Ordinaria	Straordinaria
		Totale azioni in proprio	374.568	374.568
		Totale azioni in delega	458.782.878	458.782.878
		Totale azioni in rappresentanza legale	22.989.206	22.989.206
		TOTALE AZIONI	482.146.652	482.146.652
			67,200621%	67,200621%
		Totale azionisti in proprio	19	19
		Totale azionisti in delega	413	413
		Totale azionisti in rappresentanza legale	5	5
		TOTALE AZIONISTI	437	437
		TOTALE PERSONE INTERVENUTE	28	28

*** ELENCO DELEGANTI ***
Unipol Gruppo Finanziario S.p.A.
Assemblea Ordinaria/Straordinaria
in unica convocazione

1	Delegante di BANDINI MASSIMO RICHIEDENTE: UNIPOL BANCA SPA EX UGF/NOVA COOP SOCIETA' COOPERATIVA	Tessera n° 4095 Azioni 29.183.410 29.183.410
2	Delegante di CAMELLINI ROMANS SASSOROSSI INES DORIS	Tessera n° 1904 Azioni 8.127 8.127
3	Delegante di DI BARTOLOMEIS ERMANNO DI BARTOLOMEIS ANTONINO	Tessera n° 4019 Azioni 27.000 27.000
4	Delegante di DOMENICI GINO RICHIEDENTE: UNIPOL BANCA SPA EX UGF/DOLCETTI ORIETTA	Tessera n° 1211 Azioni 2.142 2.142
5	Delegante di DOMINIJANNI ANDREA CAVALLO BIANCA MARIA	Tessera n° 4023 Azioni 4 4
6	Delegante di GASPERONI ELIO RICHIEDENTE: FERRARI VINCENZO/COOP ALLEANZA 3.0 SOC. COOP. <i>di cui 53.975.608 in garanzia a SOCIÉTÉ GÉNÉRALE SECURITIES SERVICES SPA</i>	Tessera n° 1464 Azioni 68.975.608 68.975.608
7	Delegante di MASSA LORENZO RICHIEDENTE: UNIPOL BANCA SPA EX UGF/FINSOE FINANZIARIA DELL'ECONOMIA SOCIALE S.P.A.	Tessera n° 2926 Azioni 225.316.008 225.316.008
8	Delegante di NANNI GIOVANNI ZERBINI MARIA ELISABETTA	Tessera n° 4259 Azioni 370 370
9	Deleganti di ROSELLI VERONICA AGENTE: STATE STREET BANK AND TRUST COMPANY/ARIZONA STATE RETIREMENT SYSTEM AGENTE: STATE STREET BANK AND TRUST COMPANY/OREGON PUBLIC EMPLOYEES RETIREMENT SYSTEM AGENTE: NORTHERN TRUST COMPANY/LOS ANGELES CITY EMPLOYEES RETIREMENT SYSTEM VIRGINIA RETIREMENT SYSTEM AGENTE: STATE STREET BANK AND TRUST COMPANY/CALIFORNIA PUBLIC EMPLOYEES RETIREMENT SYSTEM AGENTE: STATE STREET BANK AND TRUST COMPANY/PRUDENTIAL RETIREMENT INSURANCE & ANNUITY COMPANY AGENTE: NORTHERN TRUST COMPANY/ILLINOIS STATE BOARD OF INVESTMENT AGENTE: STATE STREET BANK AND TRUST COMPANY/MANAGED PENSION FUNDS LIMITED AGENTE: STATE STREET BANK AND TRUST COMPANY/STATE OF ALASKA RETIREMENT AND BENEFITS PLANS AGENTE: JP MORGAN CHASE BANK/STICHTING SHELL PENSIOENFONDS RICHIEDENTE: CBNY SA GOVERNMENT OF NORWAY/GOVERNMENT OF NORWAY PENSION RESERVES INVESTMENT TRUST FUND AGENTE: STATE STREET BANK AND TRUST COMPANY/STICHTING PHILIPS PENSIOENFONDS AGENTE: JP MORGAN CHASE BANK/UBS GLOBAL ASSET MANAGEMENT LIFE LTD PUBLIC EMPLOYEES RETIREMENT SYSTEM OF MISSISSIPPI JP MORGAN INVESTMENT FUNDS AGENTE: STATE STREET BANK AND TRUST COMPANY/COLLEGE RETIREMENT EQUITIES FUND AGENTE: JP MORGAN CHASE BANK/SAS TRUSTEE CORPORATION AGENTE: NORTHERN TRUST COMPANY/WHEELS COMMON INVESTMENT FUND	Tessera n° 1210 Azioni 81.313 255.899 270.558 522.888 3.119.991 4.677 84.062 292.742 28.773 652.623 12.269.362 275.676 53.488 56.937 102.331 2.150.684 1.783.852 144.564 11.088

*** ELENCO DELEGANTI ***

AGENTE:STATE STREET BANK AND TRUST COMPANY/THE REGENTS OF THE UNIVERSITY OF CALIFORNIA	68.534
AGENTE:STATE STREET BANK AND TRUST COMPANY/CALIFORNIA STATE TEACHERS RETIREMENT SYSTEM	764.303
AGENTE:BROWN BROTHERS HARR/VANGUARD EUROPEAN STOCK INDEX FUND	895.798
AGENTE:STATE STREET BANK AND TRUST COMPANY/RUSSELL INVESTMENT COMPANY PLC	41.562
PUBLIC EMPLOYEES' RETIREMENT ASSOCIATION OF NEW MEXICO	30.878
AGENTE:JP MORGAN CHASE BANK/THE MASTER TRUST BANK OF JAPAN LTD	1.249
FLORIDA RETIREMENT SYSTEM	798.024
AGENTE:NORTHERN TRUST GLOBAL SERVICES LTD/UNIVEST	957.614
AGENTE:JP MORGAN CHASE BANK/NEW MEXICO STATE INVESTMENT COUNCIL	25.659
AGENTE:STATE STREET BANK AND TRUST COMPANY/UBS ETF	69.182
AGENTE:STATE STREET BANK AND TRUST COMPANY/CONSOLIDATED EDISON RETIREMENT PLAN	698.417
AGENTE:JP MORGAN CHASE BANK/MINISTRY OF STRATEGY AND FINANCE	50.306
AGENTE:STATE STREET BANK AND TRUST COMPANY/AXA WORLD FUNDS	2.400.000
AGENTE:STATE STREET BANK AND TRUST COMPANY/WSIB INVESTMENTS PUBLIC EQUITIES POOLED FUND TRUST	20.800
AGENTE:STATE STREET BANK AND TRUST COMPANY/WASHINGTON STATE INVESTMENT BOARD	183.771
AGENTE:BNP PARIBAS 2S-PARIS/FONDS DE RESERVE POUR LES RETRAITES	259.374
AGENTE:STATE STREET BANK AND TRUST COMPANY/MARYLAND STATE RETIREMENT & PENSION SYSTEM	414.564
AGENTE:STATE STREET BANK AND TRUST COMPANY/UAW RETIREE MEDICAL BENEFITS TRUST	225.947
AGENTE:STATE STREET BANK AND TRUST COMPANY/CONNECTICUT GENERAL LIFE INSURANCE COMPANY	1.689
AGENTE:STATE STREET BANK AND TRUST COMPANY/TEACHERS' RETIREMENT SYSTEM OF THE STATE OF ILLINOIS	96.750
AGENTE:STATE STREET BANK AND TRUST COMPANY/MD INTERNATIONAL VALUE FUND	27.400
AGENTE:BROWN BROTHERS HARR/VANGUARD TOTAL WORLD STOCK INDEX FUND	119.962
AGENTE:STATE STREET BANK AND TRUST COMPANY/PEOPLE'S BANK OF CHINA	276.324
AGENTE:JP MORGAN CHASE BANK/QANTAS SUPERANNUATION PLAN	107.990
AGENTE:JP MORGAN CHASE BANK/ALLIANZ GI FONDS DSPT	113.655
PS FTSE RAFI DEVEL MAR EXUS PORT	142.823
ALASKA PERMANENT FUND CORPORATION	64.607
AGENTE:JP MORGAN CHASE BANK/PUBLIC EMPLOYEES RETIREMENT SYSTEM OF OHIO	639.441
AGENTE:STATE STREET BANK AND TRUST COMPANY/WELLS FARGOMASTER TRUST DIVERSIFIED STOCK PORTFOLIO	19.801
AGENTE:STATE STREET BANK AND TRUST COMPANY/RUSSELL DEVELOPED EX-U.S. LARGE CAP INDEX FUND B	3.751
AGENTE:STATE STREET BANK AND TRUST COMPANY/MSCI EAFE SMALL CAP PROV INDEX SEC COMMON TR F	115.651
AGENTE:NORTHERN TRUST COMPANY/NEW ZEALAND SUPERANNUATION FUND	30.820
AGENTE:JP MORGAN CHASE BANK/SHELL TRUST (BERMUDA) LTD AS TRUSTEE OF THE SHELL OVERSEAS C.P. FUND	101.573
AGENTE:JP MORGAN CHASE BANK/SHELL TRUST (BERMUDA) LIMITED AS TRUSTEE	39.943
AGENTE:JP MORGAN CHASE BANK/VANGUARD TOTAL INTERNATIONAL STOCK INDEX	6.051.899
AGENTE:BROWN BROTHERS HARR/VANGUARD INVESTMENT SERIES PLC	82.569
AGENTE:JP MORGAN CHASE BANK/VANGUARD INTERNATIONAL SMALL COMPANIES I	21.710
RICHIEDENTE:GOLDMAN SACHS INTERNATIONAL LIMITED/AQR ABSOLUTE RETURN MASTER ACCOUNT LP	665.355
AGENTE:STATE STREET BANK AND TRUST COMPANY/ARROWSTREET MULTI STRATEGY UMBRELLA PLC	169.924
AGENTE:NORTHERN TRUST COMPANY/MERCER DS TRUST	142.731
AGENTE:BNP SS SIDNEY BRANCH/UNISUPER	96.166
AGENTE:STATE STREET BANK AND TRUST COMPANY/MGI FUNDS PLC	589.765
AGENTE:STATE STREET BANK AND TRUST COMPANY/BLACKROCK INST TRUST CO NA INV FUNDSFOR EMPLOYEE BENEFIT TR	2.539.906
AGENTE:JP MORGAN CHASE BANK/GOVERNMENT SUPERANNUATION FUND	109.098
AGENTE:JP MORGAN CHASE BANK/C&J CLARK PENSION FUND	102.485
AGENTE:STATE STREET BANK AND TRUST COMPANY/SCHWAB INTERNATIONAL SMALL-CAP EQUITY ETF	324.194
AGENTE:JP MORGAN CHASE BANK/YOUNG MENS CHRISTIAN ASSOCIATION RETIREM	57.599
AGENTE:STATE STREET BANK AND TRUST COMPANY/BGI MSCI EAFE SMALL CAP EQUITY INDEX FUND	30.000
AGENTE:JP MORGAN CHASE BANK/STICHTING PENSIOENFONDS VOOR HUISARTSEN	34.087
AGENTE:NORTHERN TRUST COMPANY/GARD COMMON CONTRACTUAL FUND	5.609
AGENTE:NORTHERN TRUST COMPANY/UTAH STATE RETIREMENT SYSTEMS	155.127
STG PFDS V.D. GRAFISCHE	93.929
BNY MELLON EMPLOYEE BENEFIT COLLECTIVE INVESTMENT FUND PLAN	15.814
AGENTE:STATE STREET BANK AND TRUST COMPANY/GMO TAX-MANAGED GLOBAL BALANCED PORTFOLIO	8.283
AGENTE:STATE STREET BANK AND TRUST COMPANY/ISHARES CORE MSCI EAFE ETF	726.011
AGENTE:STATE STREET BANK AND TRUST COMPANY/ISHARES CORE MSCI TOTAL INTERNATIONAL STOCK ETF	124.531
AGENTE:STATE STREET BANK AND TRUST COMPANY/IBM 401K PLUS PLAN	89.515
AGENTE:STATE STREET BANK AND TRUST COMPANY/SPDR S&P INTERNATIONAL SMALL CAP ETF	143.997
AGENTE:NORTHERN TRUST COMPANY/FRESNO COUNTY EMPLOYEES RETIREMENT ASSOCIATION	25.679
AGENTE:JP MORGAN CHASE BANK/FLEXSHARES MORNINGSTAR DEVELOPED MARKETS	21.702
CF DV ACWI EX-U.S. IMI FUND	3.112
RICHIEDENTE:CBLDN S/A LEGAL AND GENERAL/LEGAL AND GENERAL ASSURANCE PENSIONS MANAGEMENT LIMITED	1.364.534
AGENTE:HSBC TRINKAUS AND BU/METZLER INVESTMENT GMBH	52.983
AGENTE:STATE STREET BANK AND TRUST COMPANY/SCHWAB FUNDAMENTAL INTERNATIONAL	323.826

* ELENCO DELEGANTI *

SMALL COMPANY ETF	
AGENTE:STATE STREET BANK AND TRUST COMPANY/INTERNATIONAL MONETARY FUND	6.674
AGENTE:STATE STREET BANK AND TRUST COMPANY/CITY OF NEW YORK GROUP TRUST	203.711
AGENTE:STATE STREET BANK AND TRUST COMPANY/SSGA SPDR ETFS EUROPE II PUBLIC LIMITED COMPANY	132.748
AGENTE:STATE STREET BANK AND TRUST COMPANY/ISHARES MSCI EAFE SMALL CAP ETF	2.182.171
AGENTE:STATE STREET BANK AND TRUST COMPANY/ISHARES VII PLC	809.532
AGENTE:JP MORGAN CHASE BANK/JPMORGAN EUROPEAN INVESTMENT TRUST PLC	214.156
AGENTE:JP MORGAN CHASE BANK/JPMORGAN SAR EUROPEAN FUND	265.140
AGENTE:JP MORGAN CHASE BANK/JAPAN TRUSTEE SERVICES BANK LTD AS TRUST	5.890
AGENTE:STATE STREET BANK AND TRUST COMPANY/DEUTSCHE AM INV GMBH FOR DEAM FONDS RHEIN	600.000
AGENTE:STATE STREET BANK AND TRUST COMPANY/WISDOMTREE DEFA EQUITY INCOME FUND	46.290
AGENTE:STATE STREET BANK AND TRUST COMPANY/NEW YORK STATE TEACHERS RETIREMENT SYSTEM	24.145
AGENTE:STATE STREET BANK AND TRUST COMPANY/SSGA RUSSELL FD GL EX-US INDEX NONLENDING QP COMMON TRUST FUND	7.067
AGENTE:STATE STREET BANK AND TRUST COMPANY/GLOBAL ADVANTAGE FUNDS - MAJOR MARKETS TEILFONDS	23.570
AGENTE:STATE STREET BANK AND TRUST COMPANY/WORLD ALPHA TILTS NON-LENDABLE FUND B	693
AGENTE:STATE STREET BANK AND TRUST COMPANY/SPDR S&P WORLD (EX-US) ETF	16.959
AGENTE:STATE STREET BANK AND TRUST COMPANY/MUNICIPAL EMPLOYEES' RETIREMENT SYSTEM OF MICHIGAN	416
AGENTE:STATE STREET BANK AND TRUST COMPANY/ONTARIO TEACHERS PENSION PLAN BOARD	57.565
AGENTE:STATE STREET BANK AND TRUST COMPANY/MAINSTAY 130/30 INTERNATIONAL FUND	254.730
AGENTE:STATE STREET BANK AND TRUST COMPANY/AQR INTERNATIONAL SMALL CAP EQUITY FUND L.P.	261.365
AGENTE:STATE STREET BANK AND TRUST COMPANY/DB X TRACKERS	497.564
AGENTE:STATE STREET BANK AND TRUST COMPANY/MERCER NON-US CORE EQUITY FUND	370.288
AGENTE:STATE STREET BANK AND TRUST COMPANY/ISHARES MSCI EUROPE IMI INDEX ETF	8.640
AGENTE:NORTHERN TRUST COMPANY/MUNICIPAL EMPLOYEES ANNUITY AND BENEFIT FUND OF CHICAGO	33.320
AGENTE:BP2S-FRANKFURT/DEAM FONDS ATZM	73.000
AGENTE:BP2S-FRANKFURT/ALLIANZGI FONDS GANO 2	7.644
UMC BENEFIT BOARD, INC	29.617
METROPOLITAN WATER RECLAMATION DISTRICT RETIREMENT FUND	97.200
STG BPF VOOR HET LEVENSMID. BEDRIJF IPM	51.719
AGENTE:STATE STREET BANK AND TRUST COMPANY/ALLIANZGI BEST STYLES GLOBAL EQUITY FUND	89.662
AGENTE:STATE STREET BANK AND TRUST COMPANY/RUSSELL INVESTMENT COMPANY SELECT INTERNATIONAL EQUITY FUND	19.800
AGENTE:STATE STREET BANK AND TRUST COMPANY/MERCER INTERNATIONAL EQUITY FUND	57.900
AGENTE:STATE STREET BANK AND TRUST COMPANY/MERCER QIF CCF	278.650
AGENTE:STATE STREET BANK AND TRUST COMPANY/WISDOMTREE ISSUER PUBLIC LIMITED COMPANY	5.407
AGENTE:STATE STREET BANK AND TRUST COMPANY/WISDOMTREE INTERNATIONAL MIDCAP DIVIDEND FUND	65.127
AGENTE:STATE STREET BANK AND TRUST COMPANY/DEUTSCHE INVEST I	878.562
AGENTE:STATE STREET BANK AND TRUST COMPANY/ISHARES CORE MSCI EAFE IMI INDEX ETF	21.108
AGENTE:STATE STREET BANK AND TRUST COMPANY/BLACKROCK AM SCH AG OBO BIFS WORLD EX SW SMALL CAP EQ INDEX F	47.646
AGENTE:NORTHERN TRUST COMPANY/NORTHERN TRUST UCITS COMMON CONTRACTUAL FUND	196.110
AGENTE:BP2S-FRANKFURT/ALLIANZGI FONDS AEVN	138.559
AGENTE:JP MORGAN CHASE BANK/TRUST AND CUSTODY SERVICED BANK LIMITED	8.335
AGENTE:SIX SIS AG/CLASSIC GLOBAL EQUITY FUND	8.594.029
AGENTE:SIX SIS AG/CLASSIC VALUE EQUITY FUND	2.205.000
AGENTE:SIX SIS AG/CLASSIC LEVERAGED EQUITY FUND	1.564.376
RICHIEDENTE:MORGAN STANLEY AND CO. LLC/OIL INVESTMENT CORPORATION LTD. - ESM C/O NUMERIC INVESTORS LLC	110.000
RICHIEDENTE:UBS AG-ZURICH SA OMNIBUS NON RESIDENT/UBS FUND MGT (CH) AG CH0516/UBSCHIF2-EGSCPII	82.729
AGENTE:STATE STREET BANK AND TRUST COMPANY/DUPONT PENSION TRUST	157.616
AGENTE:STATE STREET BANK AND TRUST COMPANY/NEUBERGER BERMAN ALTERNATIVE FUNDS NB MULTI-ASSET INCOME FUND	156
AGENTE:STATE STREET BANK AND TRUST COMPANY/ARROWSTREET (CANADA) GLOBAL ALL-COUNTRY FUND I	418.935
AGENTE:STATE STREET BANK AND TRUST COMPANY/WISDOMTREE EUROPE HEDGED SMALLCAP EQUITY FUND	360.420
AGENTE:STATE STREET BANK AND TRUST COMPANY/SCOTTISH WIDOWS INV SOL F ICVC-FUNDAMENTAL INDEX GLB EQ F	155.331
AGENTE:STATE STREET BANK AND TRUST COMPANY/SSGA FTSE RAFI DEVELOPED 1000 INDEX NON-LENDING COMMON TR F	25.797
AGENTE:NORTHERN TRUST COMPANY/THE NORTHERN TRUST COMPANY SUB-ADVISED COLLECTIVE FUNDS TRUST	808.000
AGENTE:NORTHERN TRUST COMPANY/NORTHERN TRUST GLOBAL INVESTMENTS COLLECTIVE FUNDS TRUST	366.736
AGENTE:NORTHERN TRUST COMPANY/NTGI-QM COMMON DAILY ALL COUNWD EX-US INV MKT INDEX F NONLEND	9.624
AGENTE:NORTHERN TRUST COMPANY/CITY OF LOS ANGELES FIRE AND POLICE PENSION PLAN	36.999
AGENTE:NORTHERN TRUST COMPANY/STICHTING PENSIOENFONDS VAN DE METALEKTRO (PME)	123.554
AGENTE:NORTHERN TRUST COMPANY/FORD MOTOR COMPANY DEFINED BENEFIT MASTER TRUST	12.804
AGENTE:NORTHERN TRUST COMPANY/FORD MOTOR COMPANY OF CANADA, LIMITED PENSION TRUST	2.440
AGENTE:NORTHERN TRUST COMPANY/STICHTING HEINEKEN PENSIOENFONDS	140.003

* ELENCO DELEGANTI *

AGENTE:NORTHERN TRUST COMPANY/PUBLIC EMPLOYEES RETIREMENT ASSOCIATION OF COLORADO	57.800
AGENTE:NORTHERN TRUST GLOBAL SERVICES LTD/ABU DHABI RETIREMENT PENSIONS AND BENEFITS FUND	39.980
AGENTE:BNP PARIBAS 2S-PARIS/FCP ERAFF ACT INDI 1	157.543
AGENTE:JP MORGAN CHASE BANK/BUREAU OF LABOR FUNDS- LABOR PENSION FUND	222.515
AGENTE:JP MORGAN CHASE BANK/RETIREMENT INCOME PLAN OF SAUDI ARABIAN OIL COMPANY	28.200
AGENTE:JP MORGAN CHASE BANK/SHELL PENSIONS TRUST LIMITED AS TRUSTEE OF SHELL CONTRIBUTORY PENSION FUND	256.524
RICHIEDENTE:MORGAN STANLEY AND CO. LLC/AHL EVOLUTION LTD SHARMAINE BERKELEY ARGONAUT LTD	2.161.500
RICHIEDENTE:MORGAN STANLEY AND CO. LLC/AHL GENESIS LIMITED	177.770
AGENTE:STATE STREET BANK AND TRUST COMPANY/SUNSUPER SUPERANNUATION FUND	25.892
AGENTE:STATE STREET BANK AND TRUST COMPANY/FIRST ASSET MORNINGSTAR INTERNATIONAL VALUE INDEX ETF	66.519
AGENTE:STATE STREET BANK AND TRUST COMPANY/PIMCO EQUITY SERIES: PIMCO RAE FUNDAMENTAL INTERNATIONAL FUND	62.599
AGENTE:STATE STREET BANK AND TRUST COMPANY/PIMCO RAE FUNDAMENTAL INTERNATIONAL FUND LLC	155.086
AGENTE:STATE STREET BANK AND TRUST COMPANY/LUPUS ALPHA INVESTMENT GMBH FOR RANW SMC ALPHA	297.400
AGENTE:STATE STREET BANK AND TRUST COMPANY/ALLIANZ GLOBAL INVESTORS GMBH FOR ALLIANZGI-FONDS HPT	200.283
AGENTE:NORTHERN TRUST GLOBAL SERVICES LTD/STICHTING BEDRIJFST VOOR HET BEROEPSVERVOER OVER DE WEG	85.953
AGENTE:NORTHERN TRUST GLOBAL SERVICES LTD/IPM EQUITY UMBRELLA FUND	12.985
AGENTE:NORTHERN TRUST COMPANY/TEXAS SCOTTISH RITE HOSPITAL FOR CRIPPLED CHILDREN	19.948
AGENTE:NORTHERN TRUST COMPANY/STICHTING PENSIENFONDS APF	9.958
AGENTE:NORTHERN TRUST COMPANY/LOCKHEED MARTIN CORPORATION MASTER RETIREMENT TRUST	39.771
AGENTE:NORTHERN TRUST COMPANY/NATIONAL RAILROAD RETIREMENT INVESTMENT TRUST	90.118
RICHIEDENTE:UBS AG-ZURICH SA OMNIBUS NON RESIDENT/CH0526 - UBS (CH) INSTITUTIONAL FUND - EQUITIES GLOBAL SMALL CAP PASSIVE II	10.622
RICHIEDENTE:CBHK S/A CFSIL COMMONWEALTH GL SF 23/COLONIAL FIRST STATE INVESTMENTS LIMITED.	305.495
RICHIEDENTE:CBNY-LEGAL & GEN COLL INV TRST/LEGAL AND GENERAL COLLECTIVE INVESTMENT TRUST	8.994
RICHIEDENTE:CBHK-CFSIL RE CFS INVEST FD 10/CFSIL RE COLONIAL FIRST STATE INVESTMENT FUND 10	28.764
AGENTE:BROWN BROTHERS HARR/GMO TAX-MANAGED INTERNATIONAL EQUITIES F	35.684
AGENTE:BROWN BROTHERS HARR/SCHWAB FUNDAM INTER SMALL- COMP INDEX FD	187.459
AGENTE:BP2S-FRANKFURT/DEKA-RAB	66.346
AGENTE:BP2S-FRANKFURT/ALLIANZGI FONDS VSF	7.846
AGENTE:BP2S-FRANKFURT/ALLIANZGI FONDS AVP	2.180
AGENTE:BP2S-FRANKFURT/ALLIANZGI FONDS OJU	8.686
AGENTE:BP2S-FRANKFURT/ALLIANZGI FONDS PFD	8.976
AGENTE:BP2S-FRANKFURT/ALLIANZGI FONDS REINVEST	12.709
AGENTE:BP2S-FRANKFURT/ALLIANZGI FONDS VEMK	16.401
AGENTE:BP2S-FRANKFURT/ALLIANZGI FONDS VSBW	110.339
AGENTE:BP2S-FRANKFURT/ALLIANZ STRATEGIEFONDS WACHSTUM PLUS	280.090
AGENTE:BP2S-FRANKFURT/ALLIANZGI FONDS TOSCA	62.677
AGENTE:BP2S LUXEMBOURG/BNP PARIBAS LI	275.853
AGENTE:JP MORGAN CHASE BANK/THE BOEING COMPANY EMPLOYEE RETIREMENT P	50.282
AGENTE:JP MORGAN CHASE BANK/ALLIANZ BEST STYLES GLOBAL AC EQUITY FUN	12.867
AGENTE:BROWN BROTHERS HA-LU/ING DIRECT	36.672
AGENTE:BROWN BROTHERS HARR/VANGUARD FTSE ALL WORLD SMALL CAP IND FU	884.110
AGENTE:HONGKONG/SHANGHAI BK/JPMORGAN EUROPE STRATEGIC DIVIDEND FUND	8.287
AGENTE:JP MORGAN CHASE BANK/ONEPATH GLOBAL SHARES - SMALL CAP INDEX	21.955
AGENTE:JP MORGAN CHASE BANK/BT WHOLESALE MULTIMANAG INTL SHARE FUND	376.450
AGENTE:JP MORGAN CHASE BANK/UBS (US) GROUP TRUST	14.670
AGENTE:JP MORGAN CHASE BANK/BUREAU OF LABOR FUNDS-LABOR INSURANCE FUND	178.940
AGENTE:JP MORGAN CHASE BANK/UBS FTSE RAFI DEVELOPED 1000 INDEX FUND	35.440
AGENTE:BP2S-FRANKFURT/DEAM FONDS ROCK	245.000
AGENTE:JP MORGAN CHASE BANK/BLACKROCK INDEXED ALL-COUNTRY EQUITY FUN	2.709
MACKENZIE CUNDILL RECOVERY FUND	1.300.000
AON HEWITT COLLECTIVE INVESTMENT TRUST	107.364
AGENTE:NORTHERN TRUST COMPANY/GUIDESTONE FUNDS INTERNATIONAL EQUITY FUND	83.349
AGENTE:NORTHERN TRUST COMPANY/THE RETIREMENT BENEFIT TRUST OF THE R.R. DONNELLEY & SONS CO.	22.819
AGENTE:NORTHERN TRUST COMPANY/AJO INTERNATIONAL SMALL CAP FUND, LTD.	397.127
AGENTE:NORTHERN TRUST COMPANY/82A HOLDINGS, LLC	32.302
AGENTE:NORTHERN TRUST COMPANY/NATIONAL COUNCIL FOR SOCIAL SECURITY FUND, P.R.C	42.697
AGENTE:NORTHERN TRUST COMPANY/BLUE SKY GROUP	170.700
AGENTE:NORTHERN TRUST COMPANY/GENERAL PENSION AND SOCIAL SECURITY AUTHORITY	109.500
AGENTE:NORTHERN TRUST COMPANY/THE TRUSTEES OF MICHELIN PENSION & LIFE ASSURANCE PLAN	85.262
AGENTE:NORTHERN TRUST COMPANY/LEGAL AND GENERAL AUTHORISED CONTRACTUAL SCHEME	5.449
AGENTE:STATE STREET BANK AND TRUST COMPANY/THE WALT DISNEY COMPANY RETIREMENT PLAN MASTER TRUST	202.240
AGENTE:STATE STREET BANK AND TRUST COMPANY/FIDELITY INVESTMENTS MONEY MANAGEMENT, INC.	11.075
AGENTE:STATE STREET BANK AND TRUST COMPANY/PARAMETRIC INTERNATIONAL EQUITY FUND	8.650
AGENTE:STATE STREET BANK AND TRUST COMPANY/MDPIM INTERNATIONAL EQUITY POOL	204.300

* ELENCO DELEGANTI *

AGENTE:STATE STREET BANK AND TRUST COMPANY/INTEL CORP RETIREMENT PLANS MASTER FUND	165.400
AGENTE:STATE STREET BANK AND TRUST COMPANY/VANGUARD FTSE DEVELOPED EUROPE ALL CAP INDEX ETF	5.089
AGENTE:STATE STREET BANK AND TRUST COMPANY/VANGUARD FTSE DEVELOPED ALL CAP EX NORTH AMERICA INDEX ETF	4.187
AGENTE:STATE STREET BANK AND TRUST COMPANY/VANGUARD DEVEL ALL-CAP EX NORTH AMERICA EQT IND POOLED FUND	857
AGENTE:STATE STREET BANK AND TRUST COMPANY/WELLS FARGO BK DECL OF TR EST INV FUNDS FOR EMPLOYEE BEN TR	23.535
AGENTE:STATE STREET BANK AND TRUST COMPANY/WISDOMTREE DYNAMIC CURRENCY HEDGED EUROPE EQUITY FUND	433
AGENTE:STATE STREET BANK AND TRUST COMPANY/SS BK AND TRUST COMPANY INV FUNDS FOR TAXEXEMPT RETIREMENT PL	745.434
AGENTE:STATE STREET BANK AND TRUST COMPANY/ALLIANZ GLOBAL INVESTORS FUND	462.428
AGENTE:STATE STREET BANK AND TRUST COMPANY/ISHARES MSCI EUROPE SMALL-CAP ETF	35.526
AGENTE:STATE STREET BANK AND TRUST COMPANY/ISHARES CORE MSCI EUROPE ETF	106.398
AGENTE:STATE STREET BANK AND TRUST COMPANY/ISHARES INTERNATIONAL FUNDAMENTAL INDEX ETF	21.871
AGENTE:STATE STREET BANK AND TRUST COMPANY/ISHARES II PUBLIC LIMITED COMPANY	724.433
AGENTE:STATE STREET BANK AND TRUST COMPANY/AQR FUNDS - AQR EQUITY MARKET NEUTRAL FUND	637.844
AGENTE:STATE STREET BANK AND TRUST COMPANY/AQR FUNDS - AQR LONG SHORT EQUITY FUND	1.196.382
AGENTE:STATE STREET BANK AND TRUST COMPANY/AQR TAX PLUS U.S. RELAXED CONSTRAINT EQUITY FUND	5.542
AGENTE:STATE STREET BANK AND TRUST COMPANY/AQR R.C. EQUITY AUSTRALIA FUND	27.413
AGENTE:STATE STREET BANK AND TRUST COMPANY/AQR GLOBAL LONG-SHORT QUITTY FUND	175.455
AGENTE:STATE STREET BANK AND TRUST COMPANY/STICHTING F AND C MULTI MANAGER EUROPEAN EQUITY ACTIVE	111.959
AGENTE:STATE STREET BANK AND TRUST COMPANY/MULTILABEL SICAV	3.495.121
AGENTE:STATE STREET BANK AND TRUST COMPANY/CDN ACWI ALPHA TILTS FUND	15.411
AGENTE:STATE STREET BANK AND TRUST COMPANY/DEUTSCHE INVEST II	213.084
AGENTE:BP2S-FRANKFURT/ALLIANZGI FONDS GANO	5.603
AGENTE:BP2S-FRANKFURT/ALLIANZGI FOND AMMERLAND	101.592
AGENTE:HONGKONG/SHANGHAI BK/BEST INVESTMENT CORPORATION	18.296
RAYTHEON MASTER PENSION TRUST	3.144
AGENTE:NORTHERN TRUST COMPANY/CHEVRON UK PENSION PLAN	4.964
MULTISMART ACTIONS EURO	2.722
ALLIANZ CAVAMAC ACTIONS IN	13.446
RICHIEDENTE:GOLDMAN SACHS SEGREGATION A/C/GMO MEANREVERSION FUND ONSHORE (A SERIES OF GMO MASTER PORT. (ONSHORE) LP) C/O GMO INV.	36.727
RICHIEDENTE:GOLDMAN SACHS INTERNATIONAL LIMITED/ACADIAN GBL MKT NEUTRAL FUND LLC	29.020
RICHIEDENTE:GOLDMAN SACHS INTERNATIONAL LIMITED/HFR MN ACADIAN GLOBAL MASTER TRUST	33.355
RICHIEDENTE:GOLDMAN SACHS INTERNATIONAL LIMITED/OLD NORTH STATE HEDGED EQUITY MEN LLC.	54
RICHIEDENTE:GOLDMAN SACHS INTERNATIONAL LIMITED/AQR GLOBAL STOCK SELECTION MASTER ACCOUNT LP CO AQR CAPITAL MANAGEMENT LLC	166.955
INVESTIN PRO F M B A GLOBAL SMIDCAP MARKET NEUTRAL EQUITY	499.418
BOK KIC AAEQ 3	36.310
ACADIAN NON US ALL CAP EQUITY FUND USD HEDGED LLC	40.328
ACADIAN INTERNATIONAL EQUITY FUND LLC	51.417
56053 IP GLOBAL EQUITIES I	20.887
AST PRU GRWTH ALL PTF QMA EAFE PDDF	1.791.338
PS FTSE RAFI EU UCITS ETF BNYMTCIL	4.752
AST BLKRK GLBL STR INT SAE PDDC	7.923
AST RCM WORLD TRENDS PORT PDBF	456.396
CAUSEWAY INTL SMALL CAP FUND	27.537
BNYM SMALL CAP EUROLAND FD BNYMTCIL	295.532
BMO NESBITT BURNS SEG ACCT	83.000
CTJ RE STANLIB GLOBAL EQUITY FD AB	12.900
DEUTSCHE XTRK MSCI EMU HDG EQ ETF	4.812
ERYF ALGERT COLDIRON INTL	30.740
AIF 21117 LPIP AKTIER GLOBALE VI	26.530
BLL AQUILA LIFE OSEAS EQUITY FUND	447.264
DREYFUS INTL SMALL CAP FUND	1.637.541
ROWF GT EAFE	1.361.670
DEUTSCHE XTRK MSCI EAFE SC HDG ETF	709
ABN AMRO PF UBS RAFI 1000	179.069
SL5F AJO INTERNATIONAL EQUITY	75.519
TXMF LSV	238.900
C9W CITW FD PARAMETRIC	2.151
ALGERT COLDIRON	68.725
RWSF CIT ACWI	254.658
OICF NUM SCAP EAFE	130.700
ACADIAN INTERNATIONAL SMALL CAP FUND	452.217
DEAM FONDS MMM SPEZIAL LP SPK	192.360
BGF FLEX MULTI ASSET GBL EQ PF	8.372
BNYMTD RAMAM WORLD RECOVERY FUND	316.726
USBK VIDENT INTERNATIONAL EQUITY FD	37.796
LAWRENCE LIVERMORE NATIONAL SECURITY LLC AND LOS ALAMOS NATIONAL SECURITY LLC	28.581
DEFINED BENEFIT BENEFIT PLANGROUP TRUST	
RZSF1505 LSV ASSET MGMT	284.900

* ELENCO DELEGANTI *

NEFF LSV ASSET MGMT	196.000
3M ERIP RAFI EAFE	42.390
2054 APG DME BLACKR	427.601
FORUM FUNDS II ACUITAS INTERNATIONAL SMALLCAP FUND	73.121
MAN NUMERIC INT SMALL CAP TR	117.500
STATE BOARD OF ADMINISTRATION OF FLORIDA	75.726
PHC NT SMALL CAP	30.803
BNYMTD RM GLOBAL HIGH ALPHA FUND	130.900
BNYMTD BLK DYN DVSD GR PFFD ASSTALL	19.345
EMPLOYEES RETIREMENT SYSTEM OF THE STATE OF HAWAII	53.774
COX ENTERPRISES INC MASTER TRUST	75.536
ERS PUBLIC EQUITY EMERGING MANAGER II LP	187.716
INDIANA PUBLIC RETIREMENT SYSTEM	26.613
AGI PPI NR 30 AGI 1482 05 5603 SPK	26.523
AGI PY WS RCM IND 8490 07 5210 SPK	62.006
AGI PEGASUS AKT1 8454 01 5221 SPK	89.305
AGI KOMDY BS W 8523 03 5225 SPK	48.087
AGI PK I FONDS 8455 SPK	8.539
SOUTH CAROLINA RETIREMENT SYSTEMS GROUP TRUST	15.098
PRUDENTIAL INVESTMENT PORTFOLIO 2 PRUDENTIAL QMA INTL DEVELOPED MRKTS INDEX FUND	448
RICHIEDENTE:MORGAN STANLEY AND CO. LLC/AHL DIRECTIONAL EQUITIES MASTER LIMITED	96.069
RICHIEDENTE:CITIBANK NA HONG KONG SA CBOSC ATF OSF-WGSS07/CBOSC-CBGS-WGSS07	22.962
RICHIEDENTE:MORGAN STANLEY AND CO. LLC/CG CAYMAN FUND LIMITED	132.576
RICHIEDENTE:MORGAN STANLEY AND CO. LLC/CLINTON EQUITY STRATEGIES MASTER FUND LTD	1.232
RICHIEDENTE:MORGAN STANLEY AND CO. LLC/CLINTON LIGHTHOUSE EQUITY STRATEGIES FUND (OFFSHORE) LP CO CLINTON GROUP, INC.	77
RICHIEDENTE:MORGAN STANLEY AND CO. LLC/CLINTON LIGHTHOUSE EQUITY STRATEGIES MASTER FUND LTD. C/O CLINTON GROUP, INC	16.647
RICHIEDENTE:MORGAN STANLEY AND CO. LLC/BERGOS OFFSHORE I LTD CO HARNEYS CORPORATE SERVICES	48
RICHIEDENTE:MORGAN STANLEY AND CO. LLC/NUMERIC SOCIALLY AWARE MULTI-STRATEGY FUND LTD ESMSAMMN CO NUMERIC INVESTORS LLC	37.200
RICHIEDENTE:CBNY-OAK RIDGE INTL SMALL CAP FUND/OAK RIDGE INTERNATIONAL SMALL CAP FUND	190.332
RICHIEDENTE:CBNY-SBH INTL SMALL CAP FUND/SEGALL BRYANT AND HAMILL INTERNATIONAL SMALL CAP FUND	161.215
RICHIEDENTE:MORGAN STANLEY AND CO. LLC/TEAMSTERS PENSION TRUST FUND OF PHILADELPHIA AND VICINITY.	138
AGENTE:NORTHERN TRUST COMPANY/CHURCH OF ENGLAND INVESTMENT FUND FOR PENSIONS	45.763
AGENTE:NORTHERN TRUST COMPANY/CRYSTAL BRIDGES-MUSEUM OF AMERICAN ART	40.447
AGENTE:NORTHERN TRUST COMPANY/THE WALTON FAMILY FOUNDATION	115.558
AGENTE:NORTHERN TRUST COMPANY/CHEVRON MASTER PENSION TRUST	35.890
AGENTE:NORTHERN TRUST COMPANY/DONNELLEY FINANCIAL PENSION TRUST	11.624
AGENTE:NORTHERN TRUST COMPANY/LSC PENSION TRUST	91.386
AGENTE:NORTHERN TRUST COMPANY/AJO GLOBAL ALL-CAP FUND, LTD.	62.158
AGENTE:NORTHERN TRUST COMPANY/BATTELLE MEMORIAL INSTITUTE	64.100
AGENTE:NORTHERN TRUST COMPANY/CATERPILLAR INVESTMENT TRUST	98.932
AGENTE:NORTHERN TRUST COMPANY/THE HEALTH FOUNDATION	113.995
AGENTE:NORTHERN TRUST COMPANY/AMERICAN HONDA MASTER RETIREMENT TRUST	84.179
AGENTE:NORTHERN TRUST COMPANY/1199 SEIU HEALTH CARE EMPLOYEES PENSION FUND	126.619
AGENTE:NORTHERN TRUST COMPANY/TEACHERS'S RETIREMENT SYSTEM OF OKLAHOMA	143.464
AGENTE:NORTHERN TRUST COMPANY/NATIONAL WEST BANK PLC AS TRUSTEE OF JUPITER FINANCIAL OPP F	755.000
AGENTE:NORTHERN TRUST COMPANY/THE TRUSTEES OF TESCO PLC PENSION SCHEME	124.430
AGENTE:STATE STREET BANK AND TRUST COMPANY/SONOMA COUNTY EMPLOYEES RETIREMENT ASSOCIATION	153.703
AGENTE:STATE STREET BANK AND TRUST COMPANY/FIDELITY RUTLAND SQUARETRUST II: STRATEGIC ADVISERS INT F	211.697
AGENTE:STATE STREET BANK AND TRUST COMPANY/GMAM GROUP PENSION TRUST III	386.679
AGENTE:STATE STREET BANK AND TRUST COMPANY/GMAM GROUP PENSION TRUST II	88.450
AGENTE:STATE STREET BANK AND TRUST COMPANY/AQR FUNDS - AQR INT RELAXED CONSTRAINT EQUITY FUND	2.795
AGENTE:STATE STREET BANK AND TRUST COMPANY/ARROWSTREET GLOBAL EQUITY ACWI TRUST FUND	58.495
AGENTE:STATE STREET BANK AND TRUST COMPANY/ARROWSTREET INTL EQ ACWI EX US ALPHA EXTENSION TRUST FUND	26.075
AGENTE:STATE STREET BANK AND TRUST COMPANY/DIGNITY HEALTH	41.377
AGENTE:STATE STREET BANK AND TRUST COMPANY/ALLIANZGI GLOBAL DYNAMIC ALLOCATION FUND	15.252
AGENTE:STATE STREET BANK AND TRUST COMPANY/FIS CALBEAR FUND, LLC	745.151
AGENTE:STATE STREET BANK AND TRUST COMPANY/RUSSELL INVESTMENT COMPANY RUSSELL TAX-MANAGED INTL EQ FUND	111.971
AGENTE:STATE STREET BANK AND TRUST COMPANY/MM SELECT EQUITY ASSET FUND	7.135
AGENTE:STATE STREET BANK AND TRUST COMPANY/NEBRASKA PUBLIC EMPLOYEES RETIREMENT SYSTEMS	63.395
AGENTE:STATE STREET BANK AND TRUST COMPANY/KP INTERNATIONAL EQUITY FUND	26.160
AGENTE:STATE STREET BANK AND TRUST COMPANY/ALLIANZ GLOBAL INVESTORS GMBH FOR ALLIANZ STRAT. BALANCE	95.197
AGENTE:STATE STREET BANK AND TRUST COMPANY/ALLIANZ GLOBAL INVESTORS GMBH FOR ALLIANZ STRAT. STABILITAET	12.241
AGENTE:STATE STREET BANK AND TRUST COMPANY/ALLIANZ GLOBAL INVESTORS GMBH FOR ALLIANZ STRAT. WACHSTUM	125.440

* ELENCO DELEGANTI *

AGENTE:STATE STREET BANK AND TRUST COMPANY/PGIM FUNDS PUBLIC LIMITED COMPANY	75.704
AGENTE:STATE STREET BANK AND TRUST COMPANY/ARROWSTREET (CANADA) GLOBAL ALL-COUNTRY FUND II	148.315
AGENTE:STATE STREET BANK AND TRUST COMPANY/DEUTSCHE ASSET MNGM INV GMBH FOR DEAM FONDS PMB I	20.000
AGENTE:STATE STREET BANK AND TRUST COMPANY/DEUTSCHE ASSET MNGM INV GMBH FOR DEAM FONDS DKS I	81.000
AGENTE:STATE STREET BANK AND TRUST COMPANY/DEUTSCHE ASSET MNGM INV GMBH FOR DEAM FONDS KDF I	143.660
AGENTE:STATE STREET BANK AND TRUST COMPANY/DEUTSCHE ASSET MNGM INV GMBH FOR DEAM FONDS GDP I	180.000
AGENTE:STATE STREET BANK AND TRUST COMPANY/DEUTSCHE ASSET MNGM INV GMBH FOR DEAM FONDS PMF I	280.000
AGENTE:STATE STREET BANK AND TRUST COMPANY/DEUTSCHE ASSET MNGM INV GMBH FOR DEAM NKS FONDS	110.000
AGENTE:STATE STREET BANK AND TRUST COMPANY/RUSSELL INSTITUTIONAL FUNDS,LLC-RUSSELL GLOB EQ PLUS FUND	6.266
AGENTE:STATE STREET BANK AND TRUST COMPANY/TENNESSEE CONSOLIDATED RETIREMENT SYSTEM	208.374
AGENTE:STATE STREET BANK AND TRUST COMPANY/DEUTSCHE ASSET MNGM INV GMBH FOR DEAM-FONDS MASP	210.000
AGENTE:STATE STREET BANK AND TRUST COMPANY/WISDOMTREE GLOBAL SMALLCAP DIVIDEND FUND	20.731
AGENTE:STATE STREET BANK AND TRUST COMPANY/BLACKROCK STRATEGIC FUNDS	44.836
AGENTE:STATE STREET BANK AND TRUST COMPANY/DEUTSCHE CONCEPT	4.000.000
AGENTE:STATE STREET BANK AND TRUST COMPANY/KIEGER FUND I	3.085
AGENTE:STATE STREET BANK AND TRUST COMPANY/DEAWM FIXED MATURITY	20.500
AGENTE:STATE STREET BANK AND TRUST COMPANY/DEUTSCHE ASSET MNGM S.A. FOR DEUTSCHE MULTI OPPORTUNITIES	706.006
AGENTE:STATE STREET BANK AND TRUST COMPANY/DEUTSCHE ASSET MNGM INV GMBH FOR DWS FINANCIALS TYP O	52.804
AGENTE:STATE STREET BANK AND TRUST COMPANY/DEUTSCHE ASSET MNGM INV GMBH FOR LOEWEN AKTIENFONDS	100.000
AGENTE:STATE STREET BANK AND TRUST COMPANY/DEUTSCHE ASSET MNGM INV GMBH FOR BASLER-AKTIENFONDS DWS	1.000.000
AGENTE:STATE STREET BANK AND TRUST COMPANY/IMPACT GLOBAL ALPHA TILTS NON-LENDABLE FUND B	3.465
AGENTE:STATE STREET BANK AND TRUST COMPANY/PACIFIC SELECT FUND INTERNATIONAL SMALL-CAP PORTFOLIO	547.560
AGENTE:STATE STREET BANK AND TRUST COMPANY/THE ARROWSTREET COMMON CONTRACTUAL FUND	152.364
AGENTE:STATE STREET BANK AND TRUST COMPANY/VANGUARD INV FUNDS ICVC-VANGUARD FTSE GLOB ALL CAP IND FUND	609
AGENTE:STATE STREET BANK AND TRUST COMPANY/VFM SMALL COMPANIES TRUST	334.902
JPMORGAN FUNDS EUROPEAN BANK AND BUSINESS CENTRE	5.182.352
JPMORGAN FUNDS	1.323.693
BRIDGEWATER PURE ALPHA TRADING COMPANY II, LTD	1.222.285
TBC INC POOLED EMPLOYEE FUNDS INTL SMALL CAP EQUITY FUND	39.219
BMO GLOBAL INSURANCE HEDGED TO CAD INDEX ETF 100	664
AGENTE:MERRILL LY PRO CL CO/MERRILL LYNCH PROFESSIONAL CLEARING CORP	153.852
AGENTE:BROWN BROTHERS HARR/FIDELITY SAL ST T SPARTAN TOTAL INT IN F	5.416
AGENTE:BROWN BROTHERS HARR/PIMCO FUNDS GLOBAL INVESTORS SERIES PLC	5.781
AGENTE:BROWN BROTHERS HARR/SEGALL BRYANT&.HAMILL.IN. SMAL CAP TRUST	152.032
AGENTE:BP2S-FRANKFURT/ALLIANZGI FONDS DPWS	15.518
AGENTE:BP2S-FRANKFURT/CBP GROWTH	88.229
AGENTE:BP2S-FRANKFURT/ALLIANZGI FONDS INP	17.255
AGENTE:BNP SS SIDNEY BRANCH/IPAC SPEC INV STR INT SHARE STR NO 9	28.360
AGENTE:JP MORGAN CHASE BANK/BLACKROCK INSTITUTIONAL JERSEY FUNDS	38.607
AGENTE:JP MORGAN BANK IRELA/BLACKROCK INSTITUTIONAL POOLED FUND PLC	7.553
AGENTE:JP MORGAN CHASE BANK/NFS LIMITED TRAFALGAR COURT LES BANQUES	345.006
AGENTE:JP MORGAN CHASE BANK/BLACKROCK FISSION INDEXED INTL EQUITY FD	21.025
AGENTE:JP MORGAN CHASE BANK/ALTRIA CLIENT SERVICES MASTER RETIREMENT TRUST	7.439
AGENTE:JP MORGAN CHASE BANK/JPM CHASE BANK - PB - UK CORPORATIONS	32.898
AGENTE:JP MORGAN CHASE BANK/CHINA LIFE INSURANCE (GROUP) COMPANY	3.569
AGENTE:JP MORGAN CHASE BANK/OPTIMIX WHOLESALE GLOBAL SMALLER CO	33.459
AGENTE:JP MORGAN CHASE BANK/BLACKROCK INTERNATIONAL ALPHA TILTS FUND	69.530
AGENTE:JP MORGAN CHASE BANK/NATIONAL WEST.ARTEMIS GLOBAL INCOME FUND	8.755.937
AGENTE:JP MORGAN CHASE BANK/ARTEMIS GLOBAL EQUITY INCOME FUND	246.340
AGENTE:JP MORGAN CHASE BANK/BUREAU OF LABOR FUNDS - LABOR RETIREMENT	69.557
AGENTE:JP MORGAN CHASE BANK/MASTER TRUST FOR NATIONAL PENSION FD	11.284
AGENTE:BROWN BROTHERS HARR/VANGUARD DEVELOPED MARKETS INDEX FUND	2.229.420
AGENTE:BP2S-FRANKFURT/BAYVK A3 FONDS	645.000
AGENTE:JP MORGAN CHASE BANK/MULTI-MAN DIRECT ALTERNATIVE STRATE FUND	149.769
AGENTE:BROWN BROTHERS HARR/FIRST TRUST DEV MARK EX US SMALL CAP ALP	1.389
AGENTE:NORTHERN TRUST COMPANY/WHEELS COMMON INVESTMENT FUND	28.852
ALASKA PERMANENT FUND CORPORATION	373.580
AGENTE:STATE STREET BANK AND TRUST COMPANY/INTERNATIONAL MONETARY FUND	6.362
AGENTE:STATE STREET BANK AND TRUST COMPANY/CITY OF NEW YORK GROUP TRUST	74.594
AGENTE:STATE STREET BANK AND TRUST COMPANY/MERCER NON-US CORE EQUITY FUND	415.739
AGENTE:NORTHERN TRUST COMPANY/MUNICIPAL EMPLOYEES ANNUITY AND BENEFIT FUND OF CHICAGO	29.294

*** ELENCO DELEGANTI ***

AGENTE:NORTHERN TRUST COMPANY/CITY OF LOS ANGELES FIRE AND POLICE PENSION PLAN	72.875
AGENTE:NORTHERN TRUST COMPANY/FORD MOTOR COMPANY DEFINED BENEFIT MASTER TRUST	5.053
AGENTE:JP MORGAN CHASE BANK/BUREAU OF LABOR FUNDS-LABOR PENSION FUND	29.467
AGENTE:STATE STREET BANK AND TRUST COMPANY/SUNSUPER SUPERANNUATION FUND	19.879
AGENTE:JP MORGAN CHASE BANK/BUREAU OF LABOR FUNDS-LABOR INSURANCE FUND	125.085
SOUTH CAROLINA RETIREMENT SYSTEMS GROUP TRUST	616.190
AGENTE:NORTHERN TRUST COMPANY/LSC PENSION TRUST	88.157
AGENTE:STATE STREET BANK AND TRUST COMPANY/VFM SMALL COMPANIES TRUST	232.100

Numero di deleghe rappresentate dal badge: 405 135.270.209

Allegato B) al n. 60694/38551 d. Rep

ASSEMBLEA UNIPOL GRUPPO FINANZIARIO S.P.A. 28 APRILE 2017

**DOMANDE E RISPOSTE
AZIONISTA MARCO BAVA**

Il testo delle domande riporta fedelmente quanto ricevuto dalla Società

1) AVETE INTENZIONE DI CERTIFICARVI BENEFIT CORPORATION?

La trasformazione in "società benefit" non rientra negli attuali programmi della Società.

2) Avete in progetto nuove acquisizioni e/o cessioni ?

Le eventuali operazioni di acquisizione/cessione saranno comunicate al pubblico, sussistendone i presupposti, nei termini e con le modalità previsti dalle disposizioni di legge applicabili.

3) Il gruppo ha cc in paesi black-list ?

NO.

4) Avete intenzione di trasferire la sede legale in Olanda e quella fiscale in GB ? se lo avete fatto come pensate di comportarvi con l'uscita della GB dall'EU ?

NO.

5) Avete intenzione di proporre le modifiche statutarie che raddoppiano il voto ?

Eventuali proposte in merito alla modifica dei diritti di voto degli azionisti della Società, se e quando ritenute opportune, saranno sottoposte al vaglio dell'Assemblea dei Soci.

6) Avete call center all'estero ? se si dove, con quanti lavoratori, di chi e' la proprietà?

Il Gruppo non si avvale, per la propria operatività, di Call Center localizzati fuori dal territorio nazionale.

7) Siete iscritti a Confindustria ? se si quanto costa ? avete intenzione di uscirne?

La Società non è iscritta a Confindustria.

8) Come e' variato l'indebitamento e per cosa ?

Per quanto concerne l'indebitamento della Società, si rinvia alle informazioni contenute nella documentazione di bilancio all'uopo pubblicata.

9) A quanto ammontano gli incentivi incassati come gruppo suddivisi per tipologia ed entità ?

Nel corso dell'esercizio di riferimento non è stato incassato alcun incentivo pubblico.

10) Da chi e' composto l'odv con nome cognome e quanto ci costa?

Sono attualmente membri dell'OdV di Unipol Gruppo Finanziario S.p.A. i Consiglieri di Amministrazione signori Rossana Zambelli (Presidente), Anna Maria Ferraboli e Sandro Alfredo Pierri, nonché i Responsabili della Funzione Audit signor Andrea Alessandri e della Funzione Compliance signor Vittorio Corsano.

In merito ai compensi, al Presidente sono corrisposti Euro 20.000 annui lordi e agli altri membri Euro 15.000 annui lordi, oltre al rimborso spese.

11) Quanto costa la sponsorizzazione il Meeting di Rimini di CI ed EXPO 2015 o altre? Per cosa e per quanto ?

Nel 2016 la Società non ha effettuato sponsorizzazioni nell'ambito di Expo o per il Meeting di Rimini.

12) POTETE FORNIRMI L'ELENCO DEI VERSAMENTI e dei crediti AI PARTITI, ALLE FONDAZIONI POLITICHE, AI POLITICI ITALIANI ED ESTERI?

Non sono stati effettuati versamenti o finanziamenti alle organizzazioni citate né sono vantati crediti nei loro confronti.

13) AVETE FATTO SMALTIMENTO IRREGOLARE DI RIFIUTI TOSSICI ?

NO.

14) QUAL'E' STATO l' investimento nei titoli di stato, GDO, TITOLI STRUTTURATI ?

Per tali informazioni si invita l'azionista Marco Bava a consultare la documentazione di bilancio, messa a disposizione del pubblico nei termini e con le modalità di legge.

Per quanto concerne gli investimenti in GDO, sarebbe opportuno avere chiarimenti sul significato dell'acronimo. Comunque, qualora per GDO si intenda Grande Distribuzione Organizzata, gli investimenti finanziari del Gruppo Assicurativo Unipol ammontano ad

Euro 21 milioni (valore di carico IAS) e ad Euro 20 milioni (valore di mercato) e non risultano investimenti in *Collateralized Debt Obligations* (qualora CDO fosse il termine corretto che si voleva indicare nella domanda).

Relativamente agli investimenti in titoli strutturati, si rimanda a quanto riportato in tema di gestione patrimoniale e finanziaria nella Relazione del Consiglio di Amministrazione sulla Gestione, come sopra detto messa a disposizione del pubblico.

15) Quanto e' costato lo scorso esercizio il servizio titoli ? e chi lo fa ?

Ove per "servizio titoli" si intendano le attività di gestione ordinaria amministrativa delle azioni emesse, di competenza della Società, si precisa che la stessa viene svolta da strutture interne alla medesima a partire dal 1° marzo 2016.

16) Sono previste riduzioni di personale, ristrutturazioni ? delocalizzazioni ?

Per quanto di pertinenza dell'odierna Assemblea, si precisa che nel corso dell'esercizio si sono verificate 155 cessazioni, pari all'1% dell'organico del Gruppo, dovute a normale *turnover*.

Oltre al *turnover* fisiologico, nel corso dell'esercizio si sono registrati i seguenti fatti salienti:

- l'introduzione di una nuova finestra di accesso al Fondo di Solidarietà sottoscritto per il comparto bancario, al quale hanno aderito 109 persone;
- la cessazione dell'attività di Centro Oncologico Fiorentino Casa di Cura Villanova S.r.l. in liquidazione, che ha determinato, mediante l'attivazione delle diverse procedure di legge all'uopo previste, l'uscita dal perimetro di 126 addetti;
- la conclusione del contratto di gestione di otto strutture alberghiere di proprietà Enpam e fino all'esercizio gestite da Atahotels S.p.A., che ha determinato l'uscita dal perimetro di altri 135 addetti.

17) C'e' un impegno di riacquisto di prodotti da clienti dopo un certo tempo ? come viene contabilizzato ?

La domanda non è pertinente, tenuto conto dell'oggetto sociale e dell'attività tipica svolta dalla Società.

18) Gli amministratori attuali e del passato sono indagati per reati ambientali, RICICLAGGIO, AUTORICICLAGGIO O ALTRI che riguardano la società ? CON QUALI POSSIBILI DANNI ALLA SOCIETA' ?

Per quanto a conoscenza della Società, non risultano essere state avviate indagini per reati ambientali, riciclaggio o autoriciclaggio che coinvolgano gli Amministratori della stessa, attuali e del passato, per l'operato dai medesimi posto in essere nella loro qualità di membri dell'organo amministrativo della Società stessa.

19) Ragioni e modalità di calcolo dell'indennità di fine mandato degli amministratori.

Come riportato nella Relazione sulla Remunerazione redatta ai sensi dell'art. 123-ter del Testo Unico della Finanza, pubblicata ai sensi di legge e disponibile sul sito *internet* della Società, non esistono accordi tra la Società e gli Amministratori che prevedano indennità di fine mandato.

20) Chi fa la valutazione degli immobili? Quanti anni dura l'incarico ?

Nel corso dell'esercizio 2016 sono giunti a scadenza gli incarichi per la valutazione del patrimonio immobiliare del Gruppo Unipol.

È stata quindi indetta una procedura di gara, volta all'affidamento dell'incarico di valutazione per il triennio 2016-2018, che ha individuato nelle società Patrigest S.p.A., Avalon Real Estate S.p.A., REAG Real Estate Advisory Group S.p.A., Protos Check S.r.l. i soggetti aggiudicatari.

Con riferimento all'esercizio 2016, la valutazione degli immobili di proprietà di Unipol Gruppo Finanziario e delle sue controllate dirette e indirette, diverse da UnipolSai S.p.A. e sue controllate, è stata effettuata dalla società Avalon Real Estate S.p.A. per le controllate Ambra Property S.r.l. e Arca Vita S.p.A., mentre per la controllata Unipol Banca S.p.A. la valutazione degli immobili è stata effettuata dalla società REAG Real Estate Advisory Group S.p.A.

Per quanto riguarda UnipolSai S.p.A. e le sue controllate la valutazione degli immobili, per l'esercizio 2016, è stata effettuata dalle società Patrigest S.p.A., Avalon Real Estate S.p.A., REAG Real Estate Advisory Group S.p.A. e Protos Check S.r.l.

I contratti sottoscritti con le società di valutazione prevedono una durata annuale con clausole di rinnovo automatico di anno in anno per un massimo di due annualità, salvo disdetta.

Per quanto riguarda i fondi comuni di investimento chiusi gestiti da UnipolSai SGR, la valutazione degli immobili di proprietà Athens R.E. Fund per l'esercizio 2016 è stata effettuata da Colliers Real Estate Services Italia S.r.l. con incarico formalizzato nel 2015 di durata triennale non rinnovabile, salvo disdetta, mentre la valutazione degli immobili di proprietà Tikal R.E. Fund per l'esercizio 2016 è stata effettuata da CRIF Real Estate Advisory con incarico formalizzato il 20 giugno 2016 di durata triennale non rinnovabile, salvo disdetta.

- 21) **Esiste una assicurazione D&O (garanzie offerte importi e sinistri coperti, soggetti attualmente coperti, quando è stata deliberata e da che organo, componente di fringe-benefit associato, con quale broker è stata stipulata e quali compagnie la sottoscrivono, scadenza ed effetto scissione su polizza) e quanto ci costa ?**

Posto che le informazioni richieste sono contenute nella Relazione sulla Remunerazione di Unipol Gruppo Finanziario, redatta ai sensi dell'art. 123-ter del Testo Unico della Finanza, pubblicata ai sensi di legge e disponibile sul sito *internet* della Società, si invita l'azionista a consultare detta documentazione.

- 22) **Sono state stipulate polizze a garanzia dei prospetti informativi (relativamente ai prestiti obbligazionari)?**

NO.

- 23) **Quali sono gli importi per assicurazioni non finanziarie e previdenziali (differenziati per macroarea, differenziati per stabilimento industriale, quale struttura interna delibera e gestisce le polizze, broker utilizzato e compagnie)?**

La domanda non è pertinente, tenuto conto dell'oggetto sociale e dell'attività svolta dalla Società.

- 24) **VORREI SAPERE Quale è l'utilizzo della liquidità (composizione ed evoluzione mensile, tassi attivi, tipologia strumenti, rischi di controparte, reddito finanziario ottenuto, politica di gestione, ragioni dell'incomprimibilità, quota destinata al TFR e quali vincoli, giuridico operativi, esistono sulla liquidità)**

Tenuto anche conto dell'attività svolta dal Gruppo Unipol, si precisa che la liquidità del Gruppo è composta da depositi a vista ed a termine detenuti presso istituti di credito italiani.

La politica di gestione della liquidità è funzionale all'esigenza di far fronte ai flussi di cassa in uscita previsti in chiave prospettica: la comprimibilità della liquidità è pertanto strettamente correlata all'entità dei flussi di cassa in uscita previsti.

I vincoli giuridici sono quelli previsti dalla normativa italiana vigente.

Per ulteriori informazioni si invita l'azionista Marco Bava a consultare la documentazione di bilancio, pubblicamente disponibile.

25) VORREI SAPERE QUALI SONO GLI INVESTIMENTI PREVISTI PER LE ENERGIE RINNOVABILI, COME VERRANNO FINANZIATI ED IN QUANTO TEMPO SARANNO RECUPERATI TALI INVESTIMENTI.

Non è stato effettuato alcun tipo di investimento diretto in energie rinnovabili.

Tenuto conto dell'attività svolta dal Gruppo, nell'ambito della propria attività di gestione finanziaria, sono stati effettuati investimenti in Fondi specializzati in energie rinnovabili per un impegno complessivo di massimi 65 milioni di Euro.

26) Vi e' stata retrocessione in Italia/estero di investimenti pubblicitari/sponsorizzazioni ?

NO.

27) Come viene rispettata la normativa sul lavoro dei minori ?

Unipol Gruppo Finanziario non impiega personale minorenni.

28) E' fatta o e' prevista la certificazione etica SA8000 ENAS ?

No. Posto che, come noto, Unipol Gruppo Finanziario è una *holding* di partecipazioni e non un'impresa di produzione di beni e/o trasformazione con rilevante impiego di fornitori extra europei, detta certificazione non è significativa.

29) Finanziamo l'industria degli armamenti ?

Unipol Gruppo Finanziario non finanzia l'industria degli armamenti.

30) vorrei conoscere POSIZIONE FINANZIARIA NETTA DI GRUPPO ALLA DATA DELL'ASSEMBLEA CON TASSI MEDI ATTIVI E PASSIVI STORICI.

Il dato richiesto non risulta significativo per il Gruppo Unipol, caratterizzato dalla disponibilità di consistenti volumi di attivi finanziari prontamente liquidabili.

31) A quanto sono ammontate le multe Consob, Borsa ecc di quale ammontare e per cosa ?

Nel corso dell'esercizio 2016 non sono state comminate sanzioni a Unipol Gruppo Finanziario da parte di Autorità di Vigilanza.

32) Vi sono state imposte non pagate ? se si a quanto ammontano? Gli interessi ? le sanzioni ?

La Società ottempera in modo puntuale agli adempimenti di natura tributaria previsti dalla normativa di legge e regolamentare applicabile. Pertanto, al 31 dicembre 2016, non vi sono imposte scadute e non pagate.

I principali rapporti con l'Agenzia delle Entrate di natura contenziosa sono descritti in apposito capitolo nella Relazione sulla gestione.

33) vorrei conoscere : *VARIAZIONE PARTECIPAZIONI RISPETTO ALLA RELAZIONE IN DISCUSSIONE.*

Posto che i signori azionisti sono oggi chiamati ad approvare il bilancio 2016, per le informazioni relative all'andamento della gestione nel corrente esercizio si rimanda a quanto sarà comunicato tempo per tempo al pubblico.

34) vorrei conoscere ad oggi *MINUSVALENZE E PLUSVALENZE TITOLI QUOTATI IN BORSA ALL'ULTIMA LIQUIDAZIONE BORSISTICA DISPONIBILE*

La domanda non è pertinente, tenuto conto che i signori azionisti sono oggi chiamati ad approvare i dati di bilancio 2016.

Per ulteriori dettagli si rimanda agli Allegati alla Nota Integrativa del Bilancio Individuale.

35) vorrei conoscere da inizio anno ad oggi *L'ANDAMENTO DEL FATTURATO per settore.*

I dati richiesti saranno resi pubblici in occasione della presentazione della relazione finanziaria semestrale.

36) vorrei conoscere ad oggi *TRADING SU AZIONI PROPRIE E DEL GRUPPO EFFETTUATO ANCHE PER INTERPOSTA SOCIETA' O PERSONA SENSI ART.18 DRP.30/86 IN PARTICOLARE SE E' STATO FATTO ANCHE SU AZIONI D'ALTRE SOCIETA', CON INTESTAZIONE A BANCA ESTERA NON TENUTA A RIVELARE ALLA CONSOB IL NOME DEL PROPRIETARIO, CON RIPORTI SUI TITOLI IN PORTAFOGLIO PER UN VALORE SIMBOLICO, CON AZIONI IN PORTAGE.*

Non è stata effettuata attività di *trading* su azioni proprie.

37) vorrei conoscere *PREZZO DI ACQUISTO AZIONI PROPRIE E DATA DI OGNI LOTTO, E SCOSTAMENTO % DAL PREZZO DI BORSA*

Come comunicato al pubblico, Unipol Gruppo Finanziario ha effettuato sul mercato regolamentato i seguenti acquisti di azioni proprie, funzionali al soddisfacimento del piano di compensi basato su strumenti finanziari del tipo *performance share*, destinato al personale Dirigente della Società per gli anni 2016-2018:

Titolo Acquistato	Data Operazione	Nominale	Prezzo Acquisto	Chiusura	Scostamento
Unipol Gruppo Finanziario	8-Aug-16	200,000	2.528	2.540	0.5%
Unipol Gruppo Finanziario	9-Aug-16	350,000	2.561	2.570	0.4%
Unipol Gruppo Finanziario	10-Aug-16	50,000	2.575	2.560	-0.6%
TOTALE		600,000	2.5510		

38) vorrei conoscere *NOMINATIVO DEI PRIMI 20 AZIONISTI PRESENTI IN SALA CON LE RELATIVE % DI POSSESSO, DEI RAPPRESENTANTI CON LA SPECIFICA DEL TIPO DI PROCURA O DELEGA.*

Si veda l'elenco degli intervenuti in Assemblea, che verrà allegato al verbale dell'odierna adunanza assembleare.

39) vorrei conoscere *in particolare quali sono i fondi pensione azionisti e per quale quota ?*

Non è possibile conoscere il numero delle azioni detenute dai fondi pensione poiché non è rilevabile a Libro Soci la natura e la categoria soggettiva degli azionisti.

40) vorrei conoscere *IL NOMINATIVO DEI GIORNALISTI PRESENTI IN SALA O CHE SEGUONO L'ASSEMBLEA ATTRAVERSO IL CIRCUITO CHIUSO DELLE TESTATE CHE RAPPRESENTANO E SE FRA ESSI VE NE SONO CHE HANNO RAPPORTI DI CONSULENZA DIRETTA ED INDIRETTA CON SOCIETA' DEL GRUPPO ANCHE CONTROLLATE e se comunque hanno ricevuto denaro o benefit direttamente o indirettamente da società controllate , collegate, controllanti. Qualora si risponda con "non e' pertinente" , denuncio il fatto al collegio sindacale ai sensi dell'art.2408 cc.*

La domanda non è pertinente agli argomenti all'ordine del giorno. In ogni caso, i giornalisti presenti (in una postazione esterna alla sala assembleare) non hanno rapporti di consulenza né diretta né indiretta con la Società, né hanno ricevuto dalla stessa denaro e *benefit*.

Sono state invitate all'adunanza assembleare le seguenti testate giornalistiche: Ansa, Radiocor, Agi, Aska, ADNKronos, Reuters, Corriere Bologna, Repubblica, MF, MF Dow Jones, Quotidiano Nazionale, Sole 24 ORE.

41) vorrei conoscere Come sono suddivise le spese pubblicitarie per gruppo editoriale, per valutare l'indice d'indipendenza ? VI SONO STATI VERSAMENTI A GIORNALI O TESTATE GIORNALISTICHE ED INTERNET PER STUDI E CONSULENZE?

Di seguito vengono riportate le principali spese pubblicitarie sostenute dalla Società, suddivise fra le prime 5 concessionarie di pubblicità in ordine di investimento:

Aeroporto Marconi Bologna	Euro 19.053
Editoriale Duesse	Euro 17.000
Visibilia	Euro 12.200
RCS	Euro 11.303
RAI	Euro 9.127

42) vorrei conoscere IL NUMERO DEI SOCI ISCRITTI A LIBRO SOCI, E LORO SUDDIVISIONE IN BASE A FASCE SIGNIFICATIVE DI POSSESSO AZIONARIO, E FRA RESIDENTI IN ITALIA ED ALL'ESTERO

Gli azionisti iscritti a Libro Soci di Unipol Gruppo Finanziario al 25 aprile 2017 sono n. 81.385, di cui n. 1.123 residenti all'estero, così suddivisi:

- n. 47.488 con possesso sino a n. 100 azioni ordinarie;
- n. 13.691 con possesso da n. 101 a n. 500 azioni ordinarie;
- n. 5.912 con possesso da n. 501 a n. 1.000 azioni ordinarie;
- n. 14.294 con possesso superiore a n. 1.000 azioni ordinarie.

43) vorrei conoscere SONO ESISTITI NELL'AMBITO DEL GRUPPO E DELLA CONTROLLANTE E O COLLEGATE DIRETTE O INDIRETTE RAPPORTI DI CONSULENZA CON IL COLLEGIO SINDACALE E SOCIETA' DI REVISIONE O SUA CONTROLLANTE. A QUANTO SONO AMMONTATI I RIMBORSI SPESE PER ENTRAMBI?

Si fa rinvio alle informazioni contenute nella documentazione di bilancio. In ogni caso si precisa che nel corso del 2016 Unipol Gruppo Finanziario non ha intrattenuto alcun rapporto di consulenza con membri del Collegio Sindacale.

I compensi per consulenze riconosciuti a Pricewaterhouse Coopers Advisory S.p.A. ammontano ad Euro 125 mila per Unipol Gruppo Finanziario e ad Euro 681 mila per le società controllate.

- 44) vorrei conoscere se **VI SONO STATI RAPPORTI DI FINANZIAMENTO DIRETTO O INDIRETTO DI SINDACATI, PARTITI O MOVIMENTI FONDAZIONI POLITICHE (come ad esempio Italiani nel mondo) , FONDAZIONI ED ASSOCIAZIONI DI CONSUMATORI E/O AZIONISTI NAZIONALI O INTERNAZIONALI NELL'AMBITO DEL GRUPPO ANCHE ATTRAVERSO IL FINANZIAMENTO DI INIZIATIVE SPECIFICHE RICHIESTE DIRETTAMENTE ?**

Non vi è alcun rapporto di finanziamento con le organizzazioni indicate.

- 45) vorrei conoscere se **VI SONO TANGENTI PAGATE DA FORNITORI ? E COME FUNZIONA LA RETROCESSIONE DI FINE ANNO ALL'UFFICIO ACQUISTI E DI QUANTO E' ?**

NO.

- 46) vorrei conoscere se **Si sono pagate tangenti per entrare nei paesi emergenti in particolare CINA, Russia e India ?**

La domanda non è pertinente. Peraltro, la Società non paga tangenti di nessun tipo.

- 47) vorrei conoscere se **SI E' INCASSATO IN NERO ?**

NO.

- 48) vorrei conoscere se **Si e' fatto insider trading ?**

NO.

- 49) vorrei conoscere se **Vi sono dei dirigenti e/o amministratori che hanno interessenze in società' fornitrici ? AMMINISTRATORI O DIRIGENTI POSSIEDONO DIRETTAMENTE O INDIRETTAMENTE QUOTE DI SOCIETA' FORNITRICI ?**

Per quanto a conoscenza della Società, non vi sono Amministratori o Dirigenti che hanno interessenze e che possiedono direttamente o indirettamente quote di società fornitrici.

50) quanto hanno guadagnato gli amministratori personalmente nelle operazioni straordinarie ?

Agli Amministratori non è stato riconosciuto alcun altro compenso al di fuori dei compensi evidenziati nella Relazione sulla Remunerazione redatta ai sensi dell'art. 123-ter del Testo Unico della Finanza, pubblicata ai sensi di legge e disponibile sul sito internet della Società.

51) vorrei conoscere se TOTALE EROGAZIONI LIBERALI DEL GRUPPO E PER COSA ED A CHI ?

Complessivamente nell'esercizio 2016 sono state effettuate, dalla Società, erogazioni liberali per Euro 514 mila. Il principale contributo è stato erogato alla Fondazione Unipolis.

52) vorrei conoscere se CI SONO GIUDICI FRA CONSULENTI DIRETTI ED INDIRETTI DEL GRUPPO quali sono stati i magistrati che hanno composto collegi arbitrari e qual'e' stato il loro compenso e come si chiamano ?

NO.

53) vorrei conoscere se Vi sono cause in corso con varie antitrust?

Con riferimento ai procedimenti pendenti davanti l'Antitrust, si invita l'azionista a leggere l'informativa in proposito contenuta nella documentazione di bilancio.

54) vorrei conoscere se VI SONO CAUSE PENALI IN CORSO con indagini sui membri attuali e del passato del cda e o collegio sindacale per fatti che riguardano la società.

La risposta è negativa.

55) vorrei conoscere se a quanto ammontano i BOND emessi e con quale banca (CREDIT SUISSE FIRST BOSTON, GOLDMAN SACHS, MORGAN STANLEY E CITIGROUP, JP MORGAN, MERRILL LYNCH, BANK OF

**AMERICA, LEHMAN BROTHERS, DEUTSCHE BANK, BARCLAYS BANK,
CANADIA IMPERIAL BANK OF COMMERCE –CIBC-)**

Nel corso dell'esercizio 2016, Unipol Gruppo Finanziario non ha effettuato alcuna emissione di prestiti obbligazionari.

56) vorrei conoscere *DETTAGLIO COSTO DEL VENDUTO per ciascun settore*

Come dovrebbe essere noto all'azionista Marco Bava, Unipol Gruppo Finanziario non è una società industriale e pertanto non determina il proprio fatturato come costo del venduto.

57) vorrei conoscere

A QUANTO SONO AMMONTATE LE SPESE PER:

- **ACQUISIZIONI E CESSIONI DI PARTECIPAZIONI .**
- **RISANAMENTO AMBIENTALE**
- **Quali e per cosa sono stati fatti investimenti per la tutela ambientale ?**

Nel corso del 2016, la Società non ha sostenuto spese per acquisizione o cessione di partecipazioni, ovvero spese per risanamento ambientale di immobili.

Non sono stati effettuati investimenti per la tutela ambientale.

58) vorrei conoscere

- a. **I BENEFICI NON MONETARI ED I BONUS ED INCENTIVI COME VENGONO CALCOLATI ?**
- b. **QUANTO SONO VARIATI MEDIAMENTE NELL'ULTIMO ANNO GLI STIPENDI DEI MANAGERS e degli a.d illuminati , rispetto a quello DEGLI IMPIEGATI E DEGLI OPERAI ?**
- c. **vorrei conoscere RAPPORTO FRA COSTO MEDIO DEI DIRIGENTI/E NON.**
- d. **vorrei conoscere NUMERO DEI DIPENDENTI SUDDIVISI PER CATEGORIA, CI SONO STATE CAUSE PER MOBBING, PER ISTIGAZIONE AL SUICIDIO, INCIDENTI SUL LAVORO e con quali esiti ? PERSONALMENTE NON POSSO ACCETTARE IL DOGMA DELLA RIDUZIONE ASSOLUTA DEL PERSONALE**
- e. **Quanti sono stati i dipendenti inviati in mobilità pre pensionamento e con quale età media**

Per quanto concerne le informazioni riguardanti il personale si rinvia alle informazioni contenute nella documentazione di bilancio e nella Relazione sulla Remunerazione predisposta ai sensi dell'art. 123-ter del Testo Unico della Finanza, documenti pubblicati ai sensi di legge e disponibili sul sito *internet* della Società.

59) vorrei conoscere se si sono comperate opere d'arte ? da chi e per quale ammontare ?

Nel corso dell'esercizio 2016 la Società non ha acquistato alcuna opera d'arte.

60) vorrei conoscere in quali settori si sono ridotti maggiormente i costi, esclusi i vs stipendi che sono in costante rapido aumento.

Nell'esercizio 2016, a livello civilistico, Unipol Gruppo Finanziario ha conseguito le seguenti principali riduzioni di costo rispetto al precedente esercizio:

- 3,7 milioni di Euro di spese per consulenze;
- 4,9 milioni di Euro per spese di funzionamento.

61) vorrei conoscere. VI SONO SOCIETA' DI FATTO CONTROLLATE (SENSI C.C) MA NON INDICATE NEL BILANCIO CONSOLIDATO?

NO.

62) vorrei conoscere. CHI SONO I FORNITORI DI GAS DEL GRUPPO QUAL'E' IL PREZZO MEDIO.

Il fornitore di riferimento per la fornitura di gas naturale è Heracomm ed il prezzo medio è di 0,265 Euro/Smc (Standard metro cubo).

63) vorrei conoscere a quanto ammontano le consulenze pagate a società facenti capo al dr.Bragiotti, avv.Guido Rossi, Erede e Berger ?

Nel corso dell'esercizio 2016, Unipol Gruppo Finanziario ha riconosciuto allo Studio Legale Bonelli Erede Pappalardo un importo complessivo di Euro 1.030.742 per assistenza e consulenza prestata alla Società.

64) vorrei conoscere. A quanto ammonta la % di quota italiana degli investimenti in ricerca e sviluppo ?

Non è possibile fornire alcuna risposta alla presente domanda, stante l'assoluta non

chiarezza della sua formulazione.

65) VORREI CONOSCERE I COSTI per le ASSEMBLEE e per cosa ?

I costi complessivi sostenuti per le adunanze assembleari tenutesi nel 2016, comprendenti anche la predisposizione della documentazione a disposizione degli azionisti, ammontano complessivamente a circa Euro 159 mila.

66) VORREI CONOSCERE I COSTI per VALORI BOLLATI

I costi sostenuti dalla Società per valori bollati ammontano ad Euro 6 mila.

67) Vorrei conoscere la tracciabilità dei rifiuti tossici.

I rifiuti tossici del Gruppo Unipol vengono smaltiti tramite smaltitori specializzati e sono tutti certificati tramite utilizzo degli appositi formulari a seconda dei rifiuti da smaltire. Il tutto viene registrato in uno specifico registro.

68) QUALI auto hanno il Presidente e l'ad e quanto ci costano come dettaglio dei benefits riportati nella relazione sulla remunerazione ?

Si rinvia alla Relazione sulla Remunerazione redatta ai sensi dell'art. 123-ter del Testo Unico della Finanza, pubblicata ai sensi di legge e disponibile sul sito *internet* della Società.

**69) Dettaglio per utilizzatore dei costi per uso o noleggio di elicotteri ed aerei
Quanti sono gli elicotteri utilizzati di che marca e con quale costo orario ed utilizzati da chi ?**

se le risposte sono " Le altre domande non sono pertinenti rispetto ai punti all'ordine del giorno " denuncio tale reticenza al collegio sindacale ai sensi dell'art.2408 cc.

La Società non ha fatto uso privato di elicotteri né sono stati utilizzati viaggi aerei privati.

70) A quanto ammontano i crediti in sofferenza ?

Si rinvia alle informazioni contenute nella documentazione di bilancio e alle informazioni pubblicamente disponibili.

71) CI SONO STATI CONTRIBUTI A SINDACATI E O SINDACALISTI SE SI A CHI A CHE TITOLO E DI QUANTO ?

NO.

72) C'e' e quanto costa l'anticipazione su cessione crediti % ?

La Società non ha in essere alcuna anticipazione su propri crediti.

73) C'e' il preposto per il voto per delega e quanto costa? Se la risposta e' :
"Il relativo costo non è specificamente enucleabile in quanto rientra in un più ampio insieme di attività correlate all'assemblea degli azionisti." Oltre ad indicare gravi mancanze nel sistema di controllo , la denuncio al collegio sindacale ai sensi dell'art.2408 cc.

Come risulta dall'avviso di convocazione dell'Assemblea dei Soci, il rappresentante designato da Unipol Gruppo Finanziario ai sensi dell'art. 135-undecies del Testo Unico della Finanza è la società Computershare S.p.A.

Il corrispettivo concordato per l'incarico, che prevede anche l'utilizzo di una specifica piattaforma informatica, è pari ad Euro 13.500.

74) A quanto ammontano gli investimenti in titoli pubblici ?

Per tali informazioni si invita l'azionista Marco Bava a consultare la documentazione di bilancio, messa a disposizione del pubblico nei termini e con le modalità di legge.

75) Quanto e' l'indebitamento INPS e con l'AGENZIA DELLE ENTRATE?

Al 31 dicembre 2016, i debiti verso enti assistenziali e previdenziali ammontano ad Euro 560 mila, mentre i debiti verso l'Agenzia delle Entrate ammontano ad Euro 1,8 milioni circa.

76) Se si fa il consolidato fiscale e a quanto ammonta e per quali aliquote ?

Per quanto concerne la presente domanda si rinvia alla Relazione sulla gestione al bilancio di esercizio 2016 (capitolo "Rapporti con Imprese del Gruppo ed Operazioni con Parti Correlate"), pubblicata ai sensi di legge e disponibile sul sito *internet* della Società.

77) Quanto e' il margine di contribuzione dello scorso esercizio ?

Come dovrebbe essere noto all'azionista Marco Bava, la Società non svolge attività industriale, tenuto conto che la stessa è una *holding* di partecipazioni; essa, pertanto, non esprime nel proprio bilancio d'esercizio il margine di contribuzione.



[PAGINA IN BIANCO]

ASSEMBLEA UNIPOL GRUPPO FINANZIARIO S.P.A. 28 APRILE 2017

DOMANDE E RISPOSTE

AZIONISTA SANDRO SINIGAGLIA

Il testo delle domande riporta fedelmente quanto ricevuto dalla Società



Qual è l'ammontare dei dividendi unitari deliberati dalle Assemblee ordinarie di ARCA VITA, UNIPOL FINANCE e UNISALUTE, chiamate a disporre degli utili conseguiti nel 2016 ? Ove le predette Assemblee non si siano ancora svolte, vorrei conoscere l'entità dei rispettivi dividendi unitari proposti dai Consigli di amministrazione delle predette Società. I bilanci 2016 di ARCA VITA, UNIPOL FINANCE e UNISALUTE sono stati assoggettati a revisione contabile ?

In merito alla domanda dell'azionista Sinigaglia, si rappresenta quanto segue:

- l'Assemblea ordinaria di Arca Vita S.p.A. ha approvato la distribuzione di un dividendo unitario di Euro 0,81, pari a complessivi Euro 28.117.675,80;
- l'Assemblea di Unipol Finance S.r.l. ha deliberato un dividendo complessivo per l'unico socio, Unipol Gruppo Finanziario S.p.A., di Euro 41 milioni;
- l'Assemblea ordinaria di Unisalute S.p.A. ha approvato la distribuzione di un dividendo unitario di Euro 1,85, pari a complessivi Euro 32.375.000.


I bilanci di tutte le società suddette sono soggetti a revisione contabile.


Quali saranno in concreto le prevedibili ripercussioni della scissione di FINSOE sulla vita della nostra Società ?

La scissione di Finsoe S.p.A. determinerebbe un efficientamento della struttura patrimoniale e societaria del conglomerato finanziario che fa attualmente capo a Finsoe medesima, posto che alla data di efficacia della scissione Unipol Gruppo Finanziario sostituirebbe Finsoe quale società al vertice del Conglomerato Finanziario Unipol.

In più, tenuto conto delle novità normative nel tempo intervenute, lo scioglimento di Finsoe eviterebbe alla stessa di assumere il ruolo di capogruppo del Gruppo Assicurativo Unipol e del Gruppo Bancario Unipol; ruolo oggi rivestito da Unipol Gruppo Finanziario.

Allegato C) del n. 00234/38551 a Rep.


Unipoltobe
PIANO INDUSTRIALE 2016-2018




Assemblea degli azionisti di Unipol

Bologna, 28 aprile 2017

Unipol
GRUPPO

16



ESCLUSIVO

CREAZIONE DI VALORE E PERFORMANCE



Uripol be



Uripol

Q

S

RISULTATI CONSOLIDATI PER AREA DI BUSINESS

€ mln

UNIPOL

	FY15		FY16	
	Risultato ante imposte	Risultato netto	Risultato ante imposte	Risultato netto
Danni	907	636	471	381
Vita	343	235	379	263
Comparto bancario	6	5	7	6
Altro	-298	-298	-150	-116
Utile consolidato	958	579	706	535
Utile di Gruppo		272		330

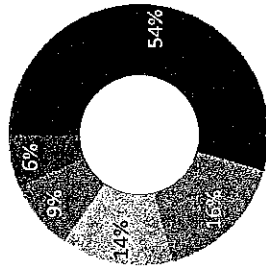
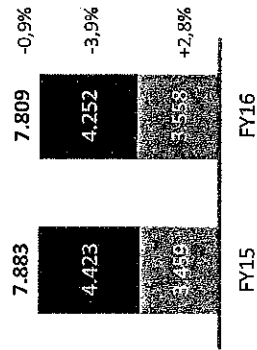
UNIPOLSAI

	FY15		FY16	
	Risultato ante imposte	Risultato netto	Risultato ante imposte	Risultato netto
Danni	813	578	365	310
Vita	344	237	357	250
Altro	-114	-78	-41	-32
Utile consolidato	1.044	738	681	527
Utile di Gruppo		711		497

RACCOLTA DIRETTA DANNI

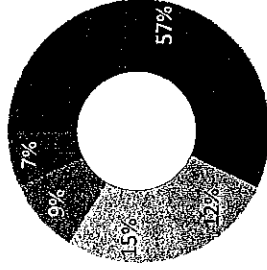
€mln

UNIPOL



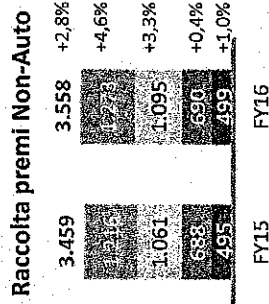
Auto
Infortuni e malattia
Incendio e ADB
RCG
Altro

UNIPOLSAI

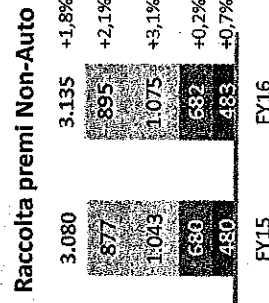


Auto
Infortuni e malattia
Incendio e ADB
RCG
Altro

Premi per compagnia	FY15	FY16
UnipolSai	7.334	7.218
Linear	145	150
UniSalute	301	337
Arca	103	104
Unipol	7.883	7.809



Auto
Infortuni e malattia
Incendio/ ADB
RCG
Altro

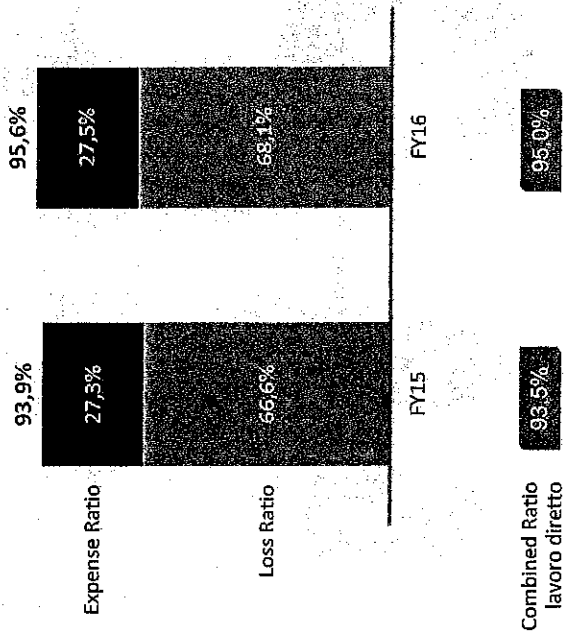


Auto
Infortuni e malattia
Incendio/ ADB
RCG
Altro

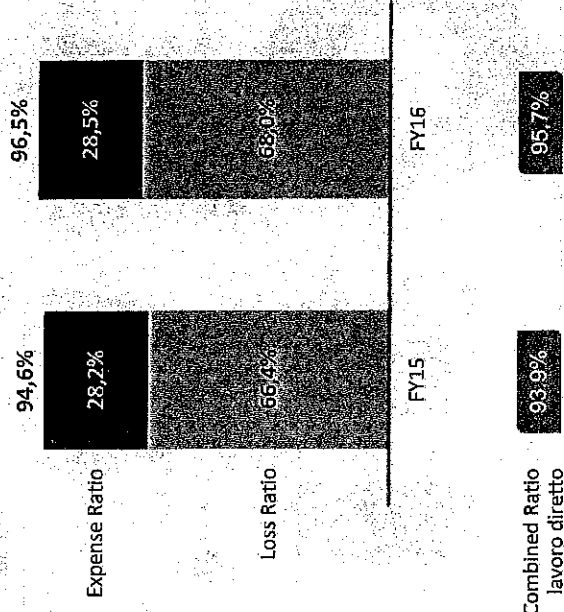
Q

COMBINED RATIO NETTO RIASSICURAZIONE

UNIPOL



UNIPOLSAI



ALTRE COMPAGNIE ASSICURATIVE

€ mln

UNISALUTE – LINEAR – ARCA ASSICURAZIONI

	FY15	FY16	Δ %
Raccolta premi	549	591	+7,8%
Auto	169	169	+0,1%
Infortunati + Malattia	340	378	+11,2%
Altri rami	40	45	+10,9%
CoR lavoro diretto	88,8%	86,2%	-2,5 p.p.
Expense ratio	19,7%	17,8%	-1,8 p.p.
Loss ratio (incl. APT)	69,1%	68,4%	-0,7 p.p.
Risultato Netto IAS	66	73	+12,0%


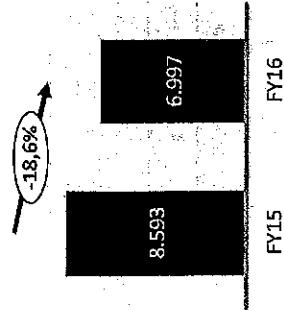
P



RACCOLTA VITA

€mln

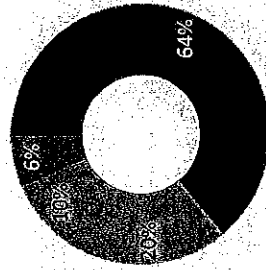
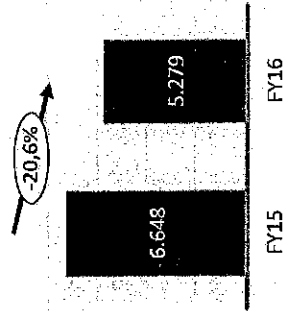
UNIPOL



■ Tradizionali ■ Fondi pensione
■ Unit linked ■ Capitalizzazione

Raccolta per compagnia	FY15	FY16
UnipolSai	6.648	5.279
Arca Vita + AVI	1.943	1.718
Altre compagnie	3	0
Unipol	8.593	6.997

UNIPOLSAI



■ Tradizionali ■ Fondi pensione
■ Unit linked ■ Capitalizzazione

Raccolta per compagnia	FY15	FY16
UnipolSai S.p.A. ^a	3.441	3.042
Popolare Vita + Lawr. Life	3.043	2.130
Altre compagnie	164	107
UnipolSai	6.648	5.279

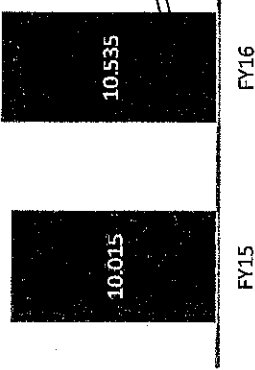
SETTORE BANCARIO – PRINCIPALI INDICATORI

€ mln

	FY15	FY16	Δ %
Business bancario			
Margine d'intermediazione	361	345	-4,4%
<i>di cui margine interesse</i>	234	216	-7,9%
<i>di cui margine servizi^a</i>	127	129	+2,1%
Cost / Income	82,2%	80,8%	-1,3 p.p.
Acc.ti su crediti (U. Banca)	52	50	-3,3%
Utile lordo	6	7	+10,8%
Utile netto	5	6	+21,0%
Accantonamenti			
Acc.ti su crediti (U. Banca)	52	50	-3,3%
Acc.ti su crediti (Unipol)	100	30	-70,0%
Totale acc.ti su crediti	152	80	-47,2%
Coverage ratio deteriorati complessivo^b	44,5%	45,7%	+1,3 p.p.

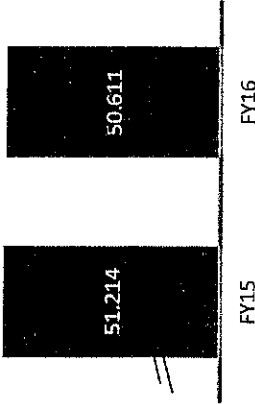
Raccolta diretta

+5,2%

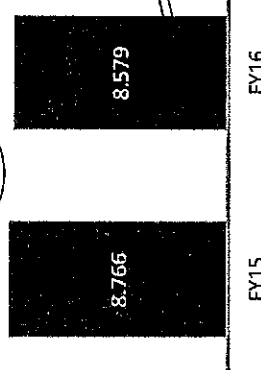


Raccolta indiretta

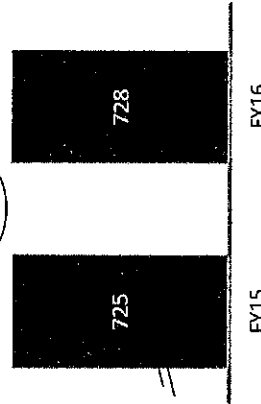
-1,2%

Impieghi netti^c

-2,1%

Tangible Book Value^d

+0,4%



CET1 ratio Gruppo Bancario Unipol

16,8%

Il business bancario comprende Unipol Banca e le sue controllate

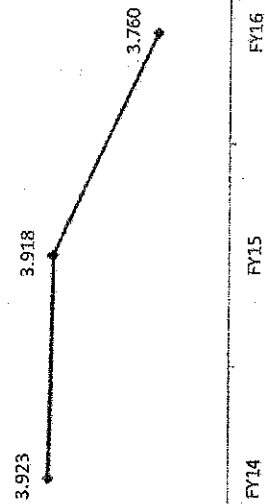
^a Dato FY15 con riclassifica proventi cessione crediti^b Coverage ratio comprensivo degli accantonamenti Unipol S.p.A.^c Al netto anche degli accantonamenti a livello di Unipol S.p.A.^d Dato di comparto (UB + Finitalia)

SETTORE BANCARIO - FOCUS SUI CREDITI DETERIORATI

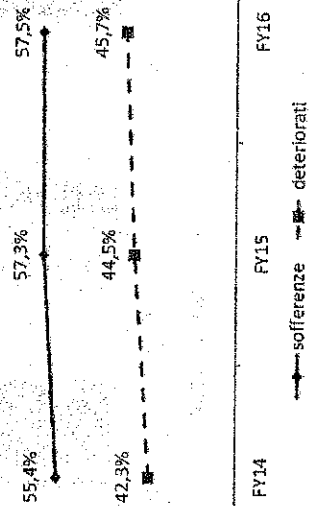
€mln

Breakdown portafoglio crediti deteriorati complessivo	FY15		FY16		coverage ratio
	crediti netti	crediti lordi	crediti netti	crediti lordi	
Sofferenze	1.129	2.644	1.127	2.651	57,5%
Inadempienze probabili	925	1.145	767	958	19,9%
Scaduti	122	129	145	151	3,5%
Totale deteriorati	2.176	3.918	2.040	3.760	45,7%

Trend crediti deteriorati lordi



Trend coverage ratio



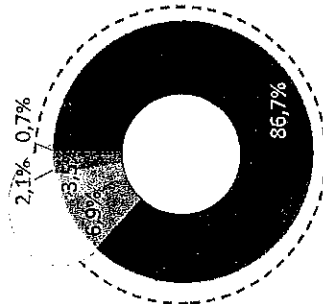
EVOLUZIONE ASSET ALLOCATION 2015-2016

UNIPOL

UNIPOLSAI

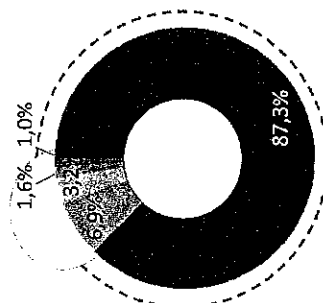
Totale investimenti

FY15 – € 62,0 mld



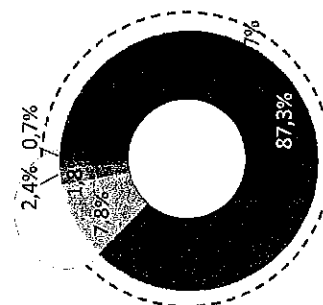
- Obbligazioni
- Immobili
- Liquidità
- Azioni e fondi
- Altro

FY16 – € 62,7 mld



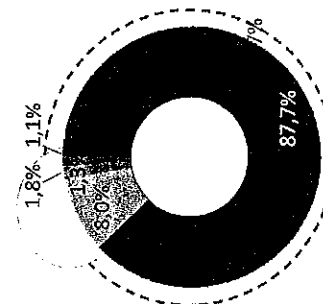
Totale investimenti

FY15 – € 53,0 mld



- Obbligazioni
- Immobili
- Liquidità
- Azioni e fondi
- Altro

FY16 – € 52,7 mld



Dettaglio ptf. obbligazionario




- Governativi Italia
- Governativi altri paesi
- Corporate

Totale Governativi

78,4%

Dettaglio ptf. obbligazionario




- Governativi Italia
- Governativi altri paesi
- Corporate

Totale Governativi

77,4%

Dettaglio ptf. obbligazionario



- Governativi Italia
- Governativi altri paesi
- Corporate

Totale Governativi

71,6%

Handwritten signature

REDDITI DA INVESTIMENTI FINANZIARI

UNIPOL

	FY16					
	Danni		Vita		Totale	
	€min	Yield%	€min	Yield%	€min	Yield%
Cedole e dividendi	450	3,3%	1.372	3,6%	1.827	3,4%
Valutazioni e realizzi	-16	-0,1%	90	0,2%	68	0,1%
Totale	434	3,1%	1.462	3,8%	1.896	3,5%

UNIPOLSAI

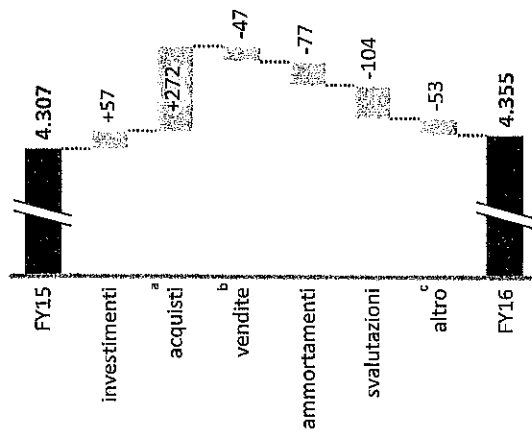
	FY16					
	Danni		Vita		Totale	
	€min	Yield%	€min	Yield%	€min	Yield%
Cedole e dividendi	427	3,3%	1.178	3,7%	1.605	3,6%
Valutazioni e realizzi	-19	-0,1%	77	0,2%	59	0,1%
Totale	408	3,2%	1.256	3,9%	1.664	3,7%

IMMOBILIARE

€ mln

UNIPOL- Tot. ptf € 4,4 mld

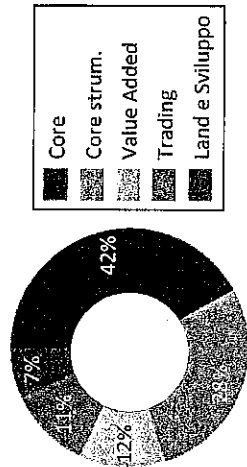
Evoluzione patrimonio immobiliare



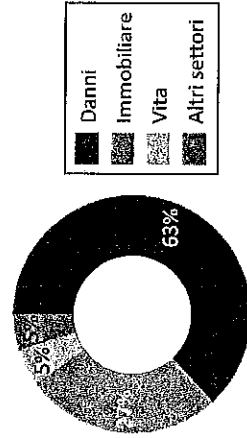
Breakdown per proprietà



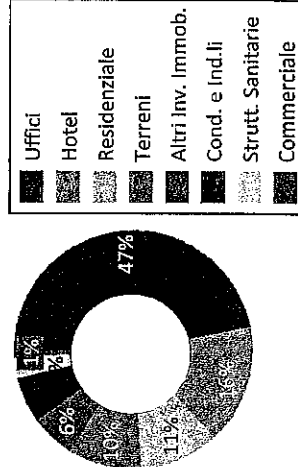
Breakdown per cluster



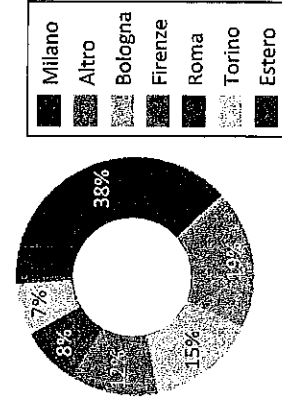
Breakdown per settore



Breakdown per destinazione d'uso



Breakdown per area geografica



^a Di cui € 259 mln per acquisto fabbricati di proprietà UNA Hotels

^b Al 31 dicembre 2016 sono stati effettuati n. 76 rogiti

^c Comprende la variazione cambi e la movimentazione avvenuta sui RE funds e SPV collegati

Dati gestionali

[Handwritten signature]

PATRIMONIO NETTO E RISERVA AFS

€mln

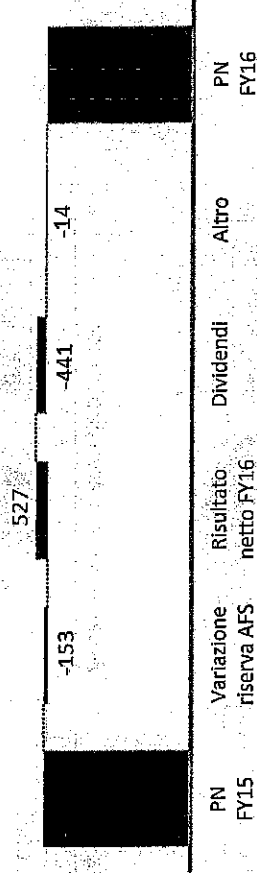
UNIPOL

Variazione patrimonio netto

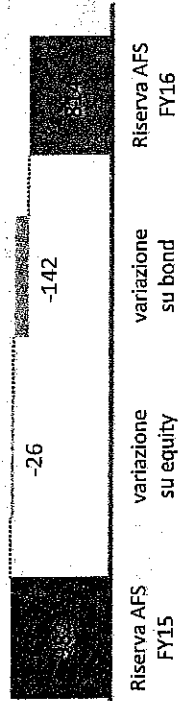


UNIPOLSAI

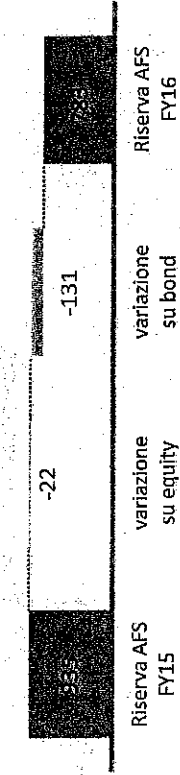
Variazione patrimonio netto



Variazione riserva AFS



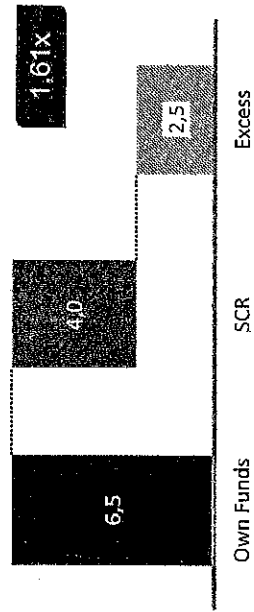
Variazione riserva AFS



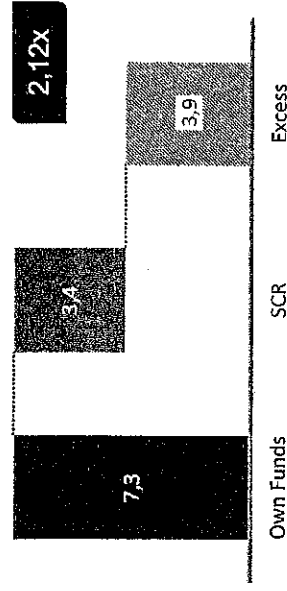
SOLVENCY II

€mlrd

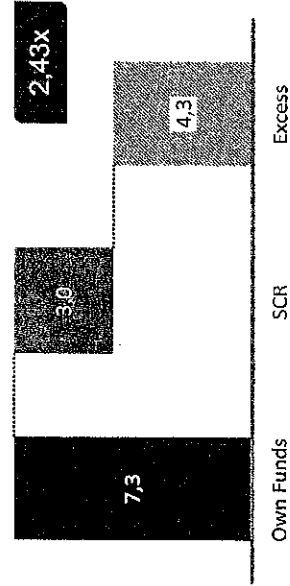
UNIPOL CONSOLIDATO – Capitale Economico



UNIPOLSAI CONSOLIDATO – Capitale Economico



UNIPOLSAI S.p.A. – Modello Interno Parziale



UNIPOL S.p.A. – RENDICONTO ECONOMICO RICLASSIFICATO

€ mln

	31.12.2015	Riclassif.	Rettifiche	31.12.2015 riesposio	31.12.2016
Proventi da partecipazioni	296,8		79,1	375,9	296,7
Altri proventi finanziari	9,4	0,0	0,0	9,4	10,2
Interessi passivi e altri oneri finanziari	(80,8)	0,0		(80,8)	(81,7)
TOTALE PROVENTI E ONERI FINANZIARI	225,4	0,0	79,1	304,5	227,2
Rivalutazioni	0,2			0,2	1,2
Svalutazioni	(56,7)	0,0		(56,7)	(39,4)
TOTALE DELLE RETTIFICHE	(56,5)	0,0		(56,5)	(38,2)
SALDO PROVENTI/ONERI DI GESTIONE	(35,0)	4,6		(30,4)	(2,5)
ACCANTONAMENTI PER RISCHI	(115,4)			(115,4)	(48,3)
UTILE (PERDITA) DELL'ATTIVITA' ORDINARIA	18,5	4,6	79,1	102,3	138,2
SALDO PROVENTI (ONERI) STRAORDINARI	4,8	(4,8)		0,0	
RISULTATO PRIMA DELLE IMPOSTE	23,3	(0,2)	79,1	102,3	138,2
Imposte sul reddito dell'esercizio	142,2	0,2	(1,1)	141,3	21,7
UTILE (PERDITA) DELL'ESERCIZIO	165,5	0,0	78,0	243,5	159,9

DIVIDENDI

€mln

UNIPOLSAI

FY15			
Utile civiltistico	Pay-out	Dividendi totali	DPS (€)
556	76%	424	0,15

FY16			
Utile civiltistico	Pay-out	Dividendi totali	DPS (€)
458	77%	353	0,125

UNIPOL


FY15			
Utile civiltistico	Pay-out	Dividendi totali	DPS (€)
166	77%	128	0,18

FY16			
Utile civiltistico	Pay-out	Dividendi totali	DPS (€)
160	80%	128	0,18



Unipol be

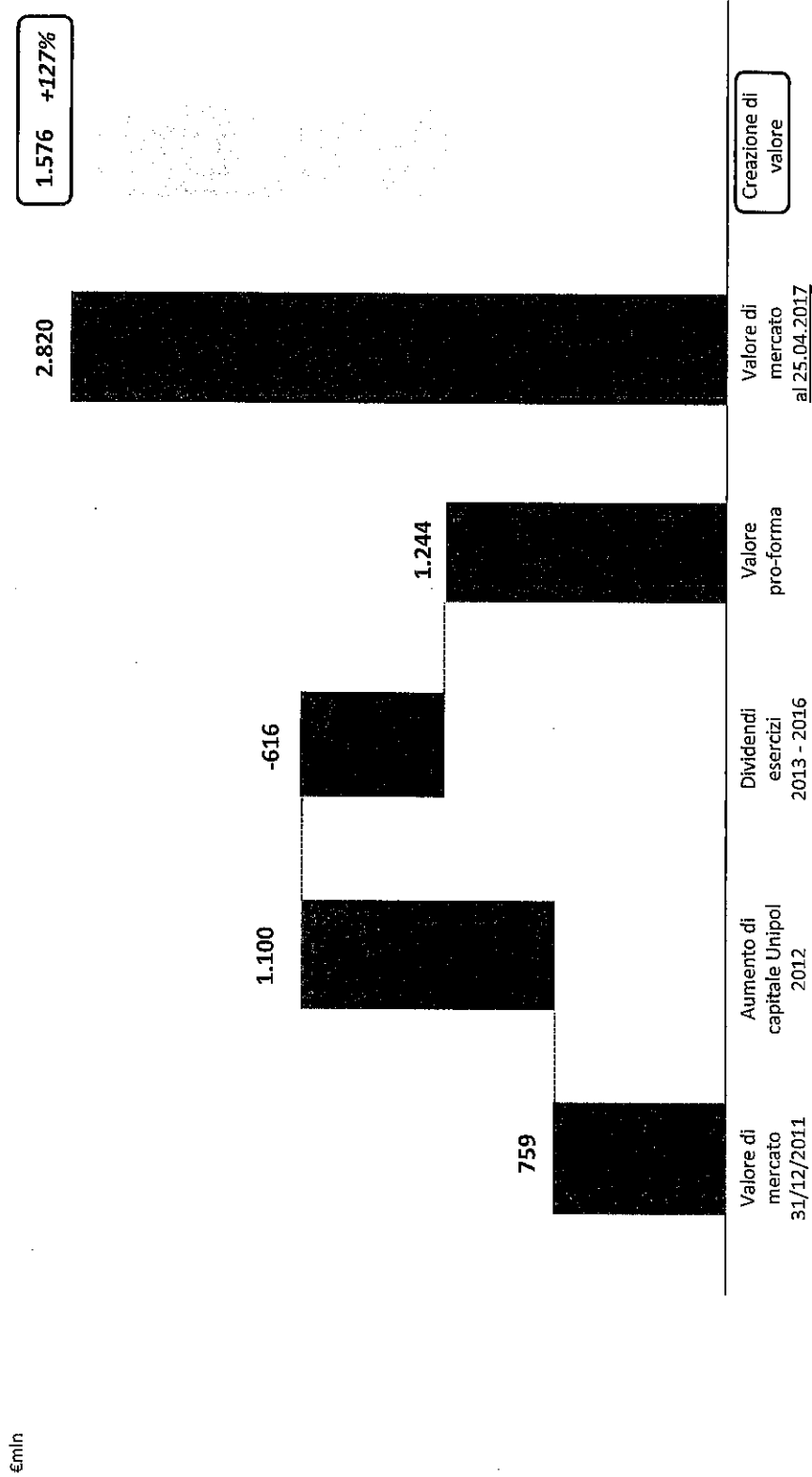
INDUSTRIAL AGES 016



Unipol
INDUSTRIAL AGES 016

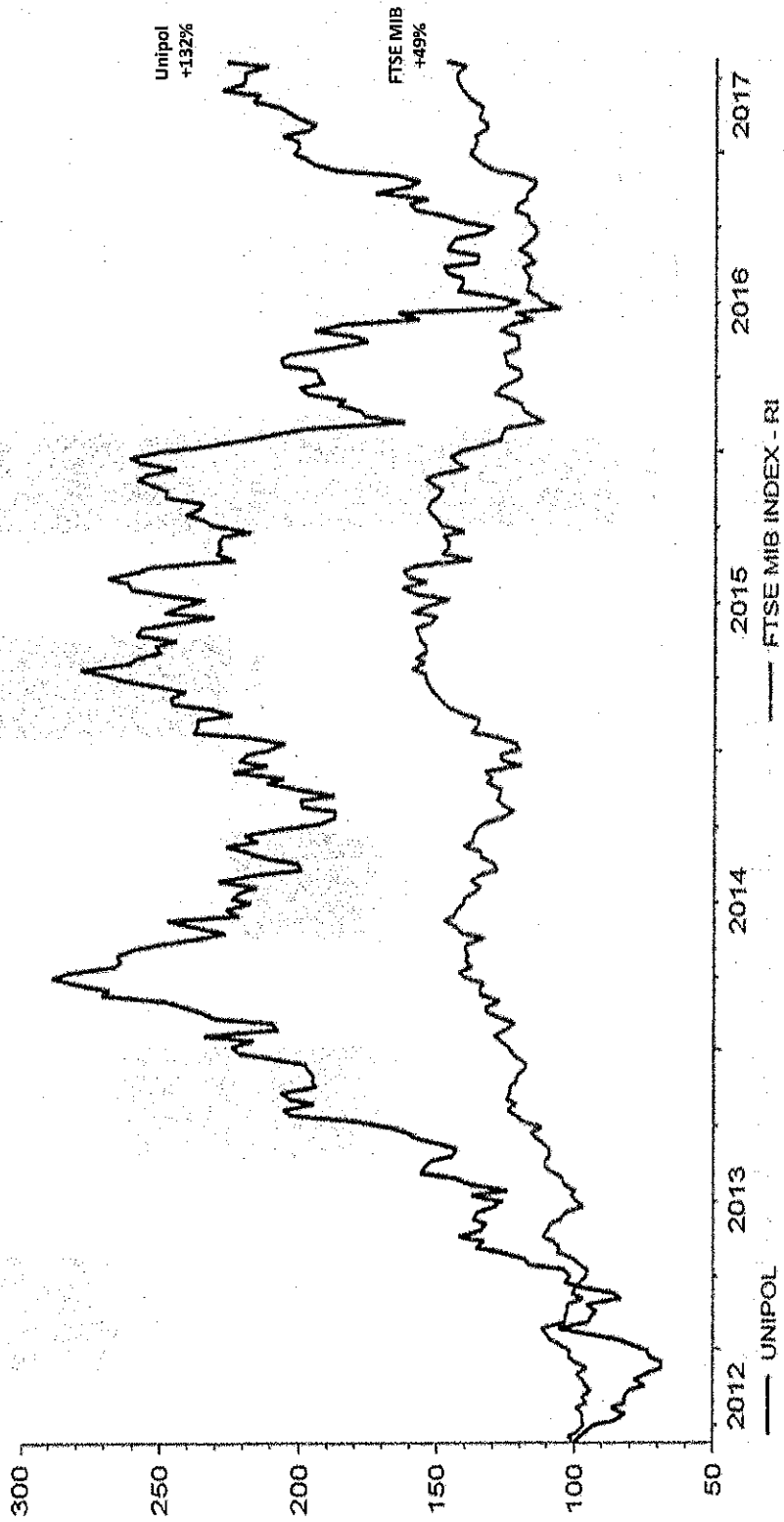
19 CREAZIONE DI VALORE E PERFORMANCE DI BORSA

UNIPOL – CREAZIONE DI VALORE IMPLICITA NEI PREZZI DI BORSA



Handwritten signature

TOTAL RETURN UNIPOL VS. FTSE MIB DAL 10/09/2012



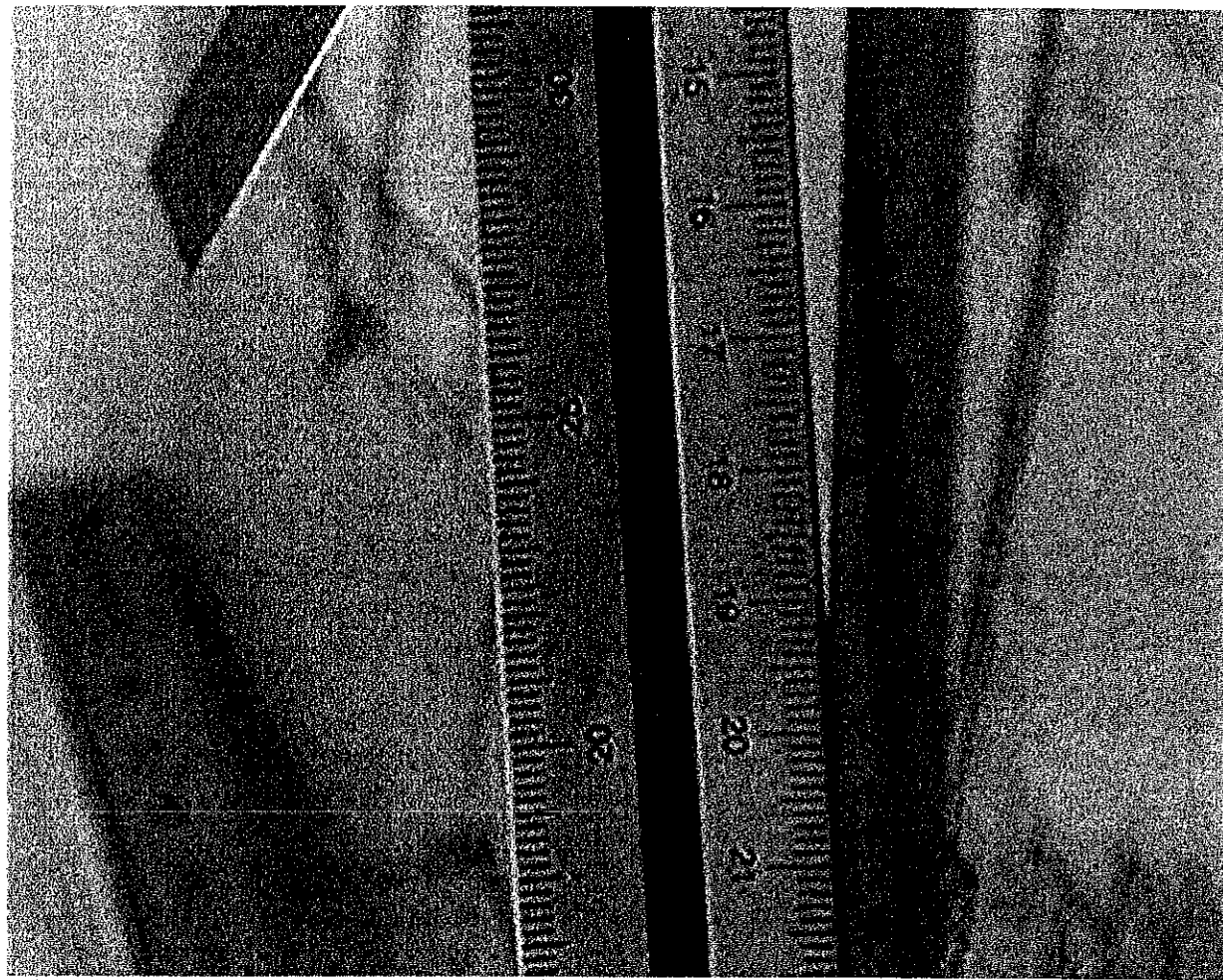
Fonte: Thomson Reuters Datastream

AVVISO

Nella presentazione sono contenute informazioni e dati nonché attese, stime, previsioni di risultati e di eventi che riflettono le attuali visioni ed assunzioni del management. Tali contenuti potrebbero discostarsi, anche in maniera rilevante, da quanto effettivamente si realizzerà a causa di eventi, rischi, condizioni economiche e fattori di mercato non noti o non prevedibili allo stato attuale o che risultano essere al di fuori del controllo del management stesso. Non si assume, inoltre, alcun obbligo circa il successivo aggiornamento dei contenuti della presentazione.

Il contenuto del presente documento non costituisce una raccomandazione in relazione a strumenti finanziari emessi dalla Società o da altre società del Gruppo, né si riferisce ad un'offerta ovvero ad una sollecitazione alla vendita o all'acquisto di strumenti finanziari emessi dalla Società o da altre società del Gruppo, né potrà in qualsiasi modo costituire la base di alcuna decisione di investimento da parte dei relativi destinatari.

Maurizio Castellina, Dirigente Preposto alla redazione dei documenti contabili societari di Unipol S.p.A. e di UnipolSai Assicurazioni S.p.A. dichiara, ai sensi dell'art. 154-bis, comma secondo, del "Testo unico delle disposizioni in materia di intermediazione finanziaria" che l'informativa relativa a dati consuntivi contabili contenuta nella presentazione corrisponde alle risultanze documentali, ai libri e alle scritture contabili.



CONTATTI INVESTOR RELATIONS

Adriano Donati
Head of Investor Relations Tel +39 051 507 7063

investor.relations@unipol.it
investor.relations@unipolsai.it


Giancarlo Lana Tel +39 011 66 57 088

Eleonora Roncuzzi Tel +39 051 507 7063

Giuseppe Giuliani Tel +39 051 507 7218

Carlo Latini Tel +39 051 507 6333

Silvia Tonioli Tel +39 051 507
2371



UNIPOL GRUPPO FINANZIARIO S.p.A.

ASSEMBLEA ORDINARIA E STRAORDINARIA DEL 28 APRILE 2017

INTERVENTO DA ALLEGARE AL VERBALE D'ASSEMBLEA

Buongiorno a tutti e grazie per l'opportunità che mi è stata data potendo parlare a quest'assemblea.

Mi chiamo Andrea Dominijanni, per numero di azioni possedute sono uno degli ultimi azionisti, e sono completamente avulso da questo contesto. In questa occasione chiedo la vostra attenzione, ma soprattutto quella dei vertici apicali.

Facendo riferimento al primo punto dell'Ordine del giorno "Bilancio d'esercizio al 31 dicembre 2016" pur non essendo un esperto di finanza, ne tanto meno un analista di bilanci, voglio complimentarmi con i vertici aziendali per gli ottimi risultati ottenuti in bilancio, e per la gestione dell'Azienda che in questi ultimi anni ha cambiato completamente connotati, andando a toccare le corde giuste nella gestione dei vari servizi.

In merito vorrei dare un mio piccolo contributo affinché i successivi si possano chiudere sempre con un utile maggiore ... e pongo l'attenzione sulla gestione dei sinistri ... e in merito voglio evidenziare un caso, "emblematico" non preso a caso, che mi vede interessato anzi "ci" vede interessati in prima persona, dico "ci" perché in questa situazione è stato coinvolto anche mio figlio.

Velocemente sintetizzo quanto "ci" è accaduto.

Tutto ha inizio il 5 gennaio 2013 da un banale sinistro tra mio figlio alla guida della moto e un autovettura che gli ha tagliato la strada senza segnalare lo spostamento ... niente di che, cose che succedono, in una città come Roma sono quasi all'ordine del giorno.

Avendo in famiglia 5 mezzi tutti intestati a me, qualche sinistro non manca, ma ad ognuno sono sempre intervenute le forze dell'ordine a garanzia.

Sottoscritta la constatazione amichevole, la questione sembrava finita ...

Invece dopo aver ricevuto più volte il diniego al risarcimento da parte della compagnia, abbiamo dato mandato al legale affinché ci tutelasse in sede civile sui nostri diritti.

Invece il 21 ottobre 2014 ci viene notificato da parte dei carabinieri la chiusa inchiesta ... da parte della procura del tribunale di Torino ... non vi nascondo che inizialmente pensavamo ad un sbaglio, anche l'avvocato stesso interpellato è rimasto perplesso ... infatti dinanzi a questa notifica di chiusa inchiesta altro non ho fatto che prendere il treno per andare alla procura di Torino e ritirare copia del fascicolo. Con molta sorpresa all'interno dello stesso ho trovato copia della denuncia querela che la "mia" assicurazione aveva presentato nei miei confronti e di mio figlio per truffa, con espressa "istanza di punizione" ... dovevamo essere puniti per cosa ? questo nonostante tutte le varie perizie, ed anche a fronte della controperizia (da periti interni all'assicurazione) sul mezzo della

controparte che confermava i danni riportati e compatibili con il sinistro. Nonostante ciò a cuor leggero è stata inoltrata denuncia querela presso il tribunale di Messina ... poi approdata a Torino ...

Tornato a Roma, siamo stati costretti a cercare un avvocato penalista, cosa non semplice per chi non ha mai avuto problemi legali ... nel contempo scaduti i termini per le note "20giorni" ci siamo ritrovati rinviati a giudizio. Gettando me e tutta la mia famiglia nel più profondo sconforto ... sia da un punto di vista morale ed anche economico ... immaginate quanto può costare un avvocato penalista che da Roma deve fare una causa a Torino ... quanto costa presenziare tutte le udienze che si sono tenute, sempre a Torino, portando periti testimoni e quant'altro ... non sottovalutando che nel contempo sul certificato penale mio e di mio figlio è stato annotato il rinvio a giudizio, pregiudicando in modo significativo la ricerca di lavoro per mio figlio e la sua partecipazione ai vari concorsi ...

Un anno fa, il 29 aprile 2016, finalmente la causa si è conclusa con la nostra assoluzione con formula piena, "il fatto non sussiste" a fronte di ciò mi ero illuso che la "mia" assicurazione avesse la volontà, dando seguito anche alla propria pubblicità

"La nostra identità: Vicini alle persone"

di definire bonariamente la questione, e tal proposito ho scritto e riscritto ai vari responsabili i quali mi hanno

sempre fatto comunicare che intendevano andare avanti con la causa civile ... non tenendo conto dell'esito penale.

In questa occasione voglio chiedere a chi ha la competenza in materia se in merito a quanto esposto è il caso di farsi un esame di coscienza, valutando quanti problemi sono stati creati a me e a tutta la mia famiglia, per aver agito con estrema leggerezza.

E' difficile farvi capire cosa abbiamo provato, subire un processo penale, ritrovarsi proiettati in un contesto che non ci rappresenta, sia per estrazione sociale che formazione culturale.

Ho solo provato a spiegare ... per capire realmente, bisogna vivere in prima persona certe situazioni ... sinceramente mi auguro che ciò non vi succeda mai ... sono stati due anni da incubo.

Per amor del vero non credo sia giusto che il "piccolo" debba sempre soccombere davanti al "grande" solo perché è tale.

Sicuramente i soldi spesi per promuovere a cuor leggero quest'azione legale avrebbero potuto incrementare, anche se di poco, il bilancio 2016 ...

Vi ringrazio per l'attenzione

ESITO VOTAZIONE

Oggetto : **Bilancio di esercizio al 31 dicembre 2016**

Hanno partecipato alla votazione:


N° 436 legittimati al voto ai sensi di legge, titolari di:

n. 482.145.623 azioni ordinarie

complessivamente pari al 67,200477 % delle azioni ordinarie emesse.

Hanno votato:

		% Azioni Ordinarie Rappresentate (Quorum deliberativo)	% Azioni Ammesse al voto	%Cap. Soc.
Favorevoli	481.750.678	99,918086	99,918086	67,145431
Contrari	157.543	0,032675	0,032675	0,021958
Sub Totale	<u>481.908.221</u>	99,950761	99,950761	67,167389
Astenuti	237.402	0,049239	0,049239	0,033089
Non Votanti	0	0,000000	0,000000	0,000000
Sub totale	<u>237.402</u>	0,049239	0,049239	0,033089
Totale	<u>482.145.623</u>	100,000000	100,000000	67,200477



LISTA ESITO DELLE VOTAZIONE

Oggetto: Bilancio di esercizio al 31 dicembre 2016

Badge Ragione Sociale
1210 ROSELLI VERONICA
**D FCP ERAFP ACT INDII
Totale voti 157.543
Percentuale votanti % 0,032675
Percentuale Capitale % 0,021958

CONTRARI

Proprio Delega Totale
157.543 157.543

Azionisti: 1 Teste: 1
Azionisti in proprio: 0 Azionisti in delega: 1

Pagina 1

Assemblea Ordinaria del 28 aprile 2017

LISTA ESITO DELLE VOTAZIONI

Oggetto: Bilancio di esercizio al 31 dicembre 2016

ASTENUTI

Badge	Ragione Sociale	Proprio	Delega	Totale
1210	ROSELLI VERONICA		132.576	132.576
**D	CG CAYMAN FUND LIMITED		1.232	1.232
**D	CLINTON EQUITY STRATEGIES MASTER FUND LTD		77	77
**D	CLINTON LIGHTHOUSE EQUITY STRATEGIES FUND (OFFSHORE) LP CO CLINTON GROUP, INC.		16.647	16.647
**D	CLINTON LIGHTHOUSE EQUITY STRATEGIES MASTER FUND LTD. C/O CLINTON GROUP, INC		48	48
**D	ERGOS OFFSHORE I LTD CO HARNEYS CORPORATE SERVICES		138	138
**D	TEAMSTERS PENSION TRUST FUND OF PHILADELPHIA AND VICINITY		74.594	74.594
**D	CITY OF NEW YORK GROUP TRUST	10.985		10.985
2101	BARNI MARIO	42		42
2794	MARESCA LUIGIA			
4267	ARCOZZI MARIA LUISA	1.063		1.063

Totale voti 237.402
 Percentuale votanti % 0,049239
 Percentuale Capitale % 0,033089

Azionisti: 10 Teste: 4
 Azionisti in proprio: 3 Azionisti in delega: 7

LISTA ESITO DELLE VOTAZIONE
Oggetto: **Bilancio di esercizio al 31 dicembre 2016**

NON VOTANTI

Badge	Ragione Sociale	Proprio	Delega	Totale
Totale voti		0		
Percentuale votanti %		0,000000		
Percentuale Capitale %		0,000000		

Azionisti:
Azionisti in proprio:

0
0

0
0



LISTA ESITO DELLE VOTAZIONE

Oggetto: Bilancio di esercizio al 31 dicembre 2016

FAVOREVOLI

Badge	Regione Sociale	Proprio	Delega	Totale
1124	GALVANI CINZIA	42		42
1187	GOVONI COSTANTE	205		205
1210	ROSELLI VERONICA			
**D	JPMORGAN FUNDS EUROPEAN BANK AND BUSINESS CENTRE	5.182.352	5.182.352	5.182.352
**D	JP MORGAN INVESTMENT FUNDS	2.150.684	2.150.684	2.150.684
**D	JPMORGAN FUNDS	1.323.693	1.323.693	1.323.693
**D	MERRILL LYNCH PROFESSIONAL CLEARING CORP	153.852	153.852	153.852
**D	METZLER INVESTMENT GMBH	52.983	52.983	52.983
**D	GMO TAX-MANAGED INTERNATIONAL EQUITIES F	35.684	35.684	35.684
**D	ING DIRECT	36.672	36.672	36.672
**D	SCHWAB FUNDAM INTER SMALL- COMP INDEX FD	187.459	187.459	187.459
**D	FIDELITY SAL ST T SPARTAN TOTAL INT IN F	5.416	5.416	5.416
**D	PIMCO FUNDS GLOBAL INVESTORS SERIES PLC	5.781	5.781	5.781
**D	SEGALL BRYANT&.HAMILL.IN. SMAL CAP TRUST	152.032	152.032	152.032
**D	BEST INVESTMENT CORPORATION	18.296	18.296	18.296
**D	DEAM FUNDS ATZM	73.000	73.000	73.000
**D	DEAM FUNDS ROCK	245.000	245.000	245.000
**D	ALLIANZGI FUNDS VSF	7.846	7.846	7.846
**D	ALLIANZGI FUNDS AVP	2.180	2.180	2.180
**D	ALLIANZGI FUNDS GANO	5.603	5.603	5.603
**D	ALLIANZGI FUNDS GANO 2	7.644	7.644	7.644
**D	ALLIANZGI FUNDS OJU	8.686	8.686	8.686
**D	ALLIANZGI FUNDS PFD	8.976	8.976	8.976
**D	ALLIANZGI FUNDS REINVEST	12.709	12.709	12.709
**D	ALLIANZGI FUNDS VENK	16.401	16.401	16.401
**D	ALLIANZGI FUNDS VSEW	110.339	110.339	110.339
**D	ALLIANZGI FOND AMERLAND	101.592	101.592	101.592
**D	ALLIANZ STRATEGIEFONDS WACHSTUM PLUS	280.090	280.090	280.090
**D	ALLIANZGI FUNDS TOSCA	62.677	62.677	62.677
**D	ALLIANZGI FUNDS AEVN	138.559	138.559	138.559
**D	ALLIANZGI FUNDS DPWS	15.518	15.518	15.518
**D	CBP GROWTH	88.229	88.229	88.229
**D	ALLIANZGI FUNDS INP	17.255	17.255	17.255
**D	BNP PARIBAS LI	275.853	275.853	275.853
**D	IPAC SPEC INV STR INT SHARE STR NO 9	28.360	28.360	28.360
**D	UNISUPER	96.166	96.166	96.166
**D	BLACKROCK INSTITUTIONAL JERSEY FUNDS	38.607	38.607	38.607
**D	BLACKROCK INSTITUTIONAL POOLED FUND PLC	7.553	7.553	7.553
**D	NFS LIMITED TRAFALGAR COURT LES BANQUES	345.006	345.006	345.006
**D	SHELL TRUST (BERMUDA) LIMITED AS TRUSTEE	39.943	39.943	39.943
**D	SHELL TRUST (BERMUDA) LTD AS TRUSTEE OF THE SHELL OVERSEAS C.P. FUND	101.573	101.573	101.573
**D	SAS TRUSTEE CORPORATION	144.564	144.564	144.564
**D	UBS GLOBAL ASSET MANAGEMENT LIFE LTD	56.937	56.937	56.937

LISTA ESITO DELLE VOTAZIONE

Oggetto: Bilancio di esercizio al 31 dicembre 2016

FAVOREVOLI

Badge	Ragione Sociale	Proprio	Delega	Totale
**D	BLACKROCK FFISSION INDEXED INTL EQUITY FD		21.025	21.025
**D	C&J CLARK PENSION FUND		102.485	102.485
**D	ALTRIA CLIENT SERVICES MASTER RETIREMENT TRUST		7.439	7.439
**D	THE BOEING COMPANY EMPLOYEE RETIREMENT P		50.282	50.282
**D	JPM CHASE BANK - PB - UK CORPORATIONS		32.898	32.898
**D	CHINA LIFE INSURANCE (GROUP) COMPANY		3.569	3.569
**D	UBS (US) GROUP TRUST		14.670	14.670
**D	BT WHOLESALE MULTI MANAG INTL SHARE FUND		376.450	376.450
**D	OPTIMIX WHOLESALE GLOBAL SMALLER CO		33.459	33.459
**D	QANTAS SUPERANNUATION PLAN		107.990	107.990
**D	BLACKROCK INTERNATIONAL ALPHA TILTS FUND		69.530	69.530
**D	BLACKROCK INDEXED ALL-COUNTRY EQUITY FUN		2.709	2.709
**D	NATIONAL WEST ARTEMIS GLOBAL INCOME FUND		8.755.937	8.755.937
**D	ARTEMIS GLOBAL EQUITY INCOME FUND		246.340	246.340
**D	YOUNG MENS CHRISTIAN ASSOCIATION RETIREM		57.599	57.599
**D	RETIREMENT INCOME PLAN OF SAUDI ARABIAN OIL COMPANY		28.200	28.200
**D	MINISTRY OF STRATEGY AND FINANCE		50.306	50.306
**D	FLEXSHARES MORNINGSTAR DEVELOPED MARKETS		21.702	21.702
**D	PUBLIC EMPLOYEES RETIREMENT SYSTEM OF OHIO		639.441	639.441
**D	STICHTING SHELL PENSIOENFONDS		652.623	652.623
**D	SHELL PENSIONS TRUST LIMITED AS TRUSTEE OF SHELL CONTRIBUTORY PENSION FUND		256.524	256.524
**D	GOVERNMENT SUPERANNUATION FUND		109.098	109.098
**D	ALLIANZ GI FONDS DSPT		113.655	113.655
**D	BUREAU OF LABOR FUNDS-LABOR INSURANCE FUND		125.085	125.085
**D	BUREAU OF LABOR FUNDS- LABOR PENSION FUND		222.515	222.515
**D	BUREAU OF LABOR FUNDS- LABOR PENSION FUND		29.467	29.467
**D	BUREAU OF LABOR FUNDS-LABOR INSURANCE FUND		178.940	178.940
**D	TRUST AND CUSTODY SERVICED BANK LIMITED		8.335	8.335
**D	THE MASTER TRUST BANK OF JAPAN LTD		1.249	1.249
**D	BUREAU OF LABOR FUNDS - LABOR RETIREMENT		69.557	69.557
**D	ALLIANZ BEST STYLES GLOBAL AC EQUITY FUN		12.867	12.867
**D	MASTER TRUST FOR NATIONAL PENSION FD		11.284	11.284
**D	NEW MEXICO STATE INVESTMENT COUNCIL		25.659	25.659
**D	UBS FTSE RAFI DEVELOPED 1000 INDEX FUND		35.440	35.440
**D	VANGUARD EUROPEAN STOCK INDEX FUND		895.798	895.798
**D	VANGUARD DEVELOPED MARKETS INDEX FUND		2.229.420	2.229.420
**D	VANGUARD TOTAL WORLD STOCK INDEX FUND		119.962	119.962
**D	VANGUARD FTSE ALL WORLD SMALL CAP IND FU		884.110	884.110
**D	VANGUARD INVESTMENT SERIES PLC		82.569	82.569
**D	JPMORGAN EUROPE STRATEGIC DIVIDEND FUND		8.287	8.287
**D	DEKA-RAB		66.346	66.346
**D	BAYVX A3 FONDS		645.000	645.000
**D	VANGUARD INTERNATIONAL SMALL COMPANIES I		21.710	21.710

Azionisti:

425

Teste:

24

Azionisti in proprio:

20

Azionisti in delega:

405

LISTA ESITO DELLE VOTAZIONE
 Oggetto: Bilancio di esercizio al 31 dicembre 2016

FAVOREVOLI

Badge	Ragione Sociale	Proprio	Delega	Totale
**D	ONEPATH GLOBAL SHARES - SMALL CAP INDEX	21.955	21.955	21.955
**D	VANGUARD TOTAL INTERNATIONAL STOCK INDEX	6.051.899	6.051.899	6.051.899
**D	JPMORGAN EUROPEAN INVESTMENT TRUST PLC	214.156	214.156	214.156
**D	STICHTING PENSIOENFONDS VOOR HUISARTSEN	34.087	34.087	34.087
**D	JPMORGAN SAR EUROPEAN FUND	265.140	265.140	265.140
**D	JAPAN TRUSTEE SERVICES BANK LTD AS TRUST	5.890	5.890	5.890
**D	MULTI-MAN DIRECT ALTERNATIVE STRATE FUND	149.769	149.769	149.769
**D	FIRST TRUST DEV MARK EX US SMALL CAP ALP	1.389	1.389	1.389
**D	FONDS DE RESERVE POUR LES RETRAITES	259.374	259.374	259.374
**D	CLASSIC GLOBAL EQUITY FUND	8.594.029	8.594.029	8.594.029
**D	CLASSIC LEVERAGED EQUITY FUND	2.205.000	2.205.000	2.205.000
**D	INVESTIN PRO F M B A GLOBAL SMIDCAP MARKET NEUTRAL EQUITY	1.564.376	1.564.376	1.564.376
**D	BOX KIC AAEQ 3	499.418	499.418	499.418
**D	ACADIAN NON US ALL CAP EQUITY FUND USD HEDGED LLC	36.310	36.310	36.310
**D	ACADIAN INTERNATIONAL EQUITY FUND, LLC	40.328	40.328	40.328
**D	56053 IP GLOBAL EQUITIES I	51.417	51.417	51.417
**D	AST PRU GRWTH ALL PTF QMA EAFE PDEF	20.887	20.887	20.887
**D	PS FISERAFI EU UCITS EFF BNYMTCIL	4.752	4.752	4.752
**D	PS FTSE RAFI DEVEL MAR EXUS PORT	142.823	142.823	142.823
**D	AST BLXKX GLBL STR INT SAE PDCC	7.923	7.923	7.923
**D	AST RCM WORLD TRENDS PORT PDBF	456.396	456.396	456.396
**D	PENSION RESERVES INVESTMENT TRUST FUND	275.676	275.676	275.676
**D	CAUSEWAY INTL SMALL CAP FUND	27.537	27.537	27.537
**D	BNYM SMALL CAP EUROLAND FD BNYMTCIL	295.532	295.532	295.532
**D	EMO NESBITT BURNS SEG ACCT	83.000	83.000	83.000
**D	CIJ RE STANLIB GLOBAL EQUITY FD AB	12.900	12.900	12.900
**D	DEUTSCHE XTRK MSCI EMU HDG EQ EFF	4.812	4.812	4.812
**D	ERYF ALBERT COLDIRON INTL	30.740	30.740	30.740
**D	AIF 21117 LRIP AKTIER GLOBALE VI	26.530	26.530	26.530
**D	BLI AQUILIA LIFE OSEAS EQUITY FUND	447.264	447.264	447.264
**D	DREYFUS INTL SMALL-CAP FUND	1.637.541	1.637.541	1.637.541
**D	ROWF GT EAFE	1.361.670	1.361.670	1.361.670
**D	DEUTSCHE XTRK MSCI EAFE SC HDG EFF	709	709	709
**D	ABN AMRO PF UBS RAFI 1000	179.069	179.069	179.069
**D	SLSF AJO INTERNATIONAL EQUITY	75.519	75.519	75.519
**D	TXMF LSV	238.900	238.900	238.900
**D	C9W CITW FD PARAMETRIC	2.151	2.151	2.151
**D	ALBERT COLDIRON	68.725	68.725	68.725
**D	RAYTHEON MASTER PENSION TRUST	3.144	3.144	3.144
**D	RWSF CIT ACWI	254.658	254.658	254.658
**D	OICF NUM SCAP EAFE	130.700	130.700	130.700
**D	ACADIAN INTERNATIONAL SMALL CAP FUND	452.217	452.217	452.217

LISTA ESITO DELLE VOTAZIONE
 Oggetto: Bilancio di esercizio al 31 dicembre 2016

FAVOREVOLI

Badge	Ragione Sociale	Proprio	Delega	Totale
**D	DEAM FONDS MMM SPECIAL LP SPK	192.360	192.360	192.360
**D	BGF FLEX MULTI ASSET GBL EQ PF	8.372	8.372	8.372
**D	BNYMTD RAMAM WORLD RECOVERY FUND	316.726	316.726	316.726
**D	USBK VIDENT INTERNATIONAL EQUITY FD	37.796	37.796	37.796
**D	LAWRENCE LIVERMORE NATIONAL SECURITY LLC AND LOS ALAMOS NATIONAL SECURITY LLC DEFINED BENEFIT BENEFIT PLANGROUP TRUST	28.581	28.581	28.581
**D	RZSF1505 LSV ASSET MGMT	284.900	284.900	284.900
**D	NEPF LSV ASSET MGMT	196.000	196.000	196.000
**D	3M ERIP RAFI EAFE	42.390	42.390	42.390
**D	ALASKA PERMANENT FUND CORPORATION	64.607	64.607	64.607
**D	ALASKA PERMANENT FUND CORPORATION	373.580	373.580	373.580
**D	2054 APG DME BLACKR	427.601	427.601	427.601
**D	FORUM FUNDS II ACUITAS INTERNATIONAL SMALLCAP FUND	73.121	73.121	73.121
**D	VIRGINIA RETIREMENT SYSTEM	522.888	522.888	522.888
**D	MAN NUMERIC INT SMALL CAP TR	117.500	117.500	117.500
**D	AON HEWITT COLLECTIVE INVESTMENT TRUST	107.364	107.364	107.364
**D	STATE BOARD OF ADMINISTRATION OF FLORIDA	75.726	75.726	75.726
**D	PHC NT SMALL CAP	30.803	30.803	30.803
**D	BNYMTD RM GLOBAL HIGH ALPHA FUND	130.900	130.900	130.900
**D	BNYMTD BLK DYN DVSD GR PFED ASSTALL	19.345	19.345	19.345
**D	FLORIDA RETIREMENT SYSTEM	798.024	798.024	798.024
**D	METROPOLITAN WATER RECLAMATION DISTRICT RETIREMENT FUND	97.200	97.200	97.200
**D	EMPLOYEES RETIREMENT SYSTEM OF THE STATE OF HAWAII	53.774	53.774	53.774
**D	COX ENTERPRISES INC MASTER TRUST	75.536	75.536	75.536
**D	ERS PUBLIC EQUITY EMERGING MANAGER II LP	187.716	187.716	187.716
**D	INDIANA PUBLIC RETIREMENT SYSTEM	26.613	26.613	26.613
**D	PUBLIC EMPLOYEES RETIREMENT SYSTEM OF MISSISSIPPI	102.331	102.331	102.331
**D	AGI PPI NR 30 AGI 1482 05 5603 SPK	26.523	26.523	26.523
**D	AGI PV WS RCM IND 8490 07 5210 SPK	62.006	62.006	62.006
**D	AGI PEGASUS AKT1 8454 01 5221 SPK	89.305	89.305	89.305
**D	AGI KOMDY BS W 8523 03 5225 SPK	48.087	48.087	48.087
**D	AGI PK 1 FONDS 8455 SPK	8.539	8.539	8.539
**D	PUBLIC EMPLOYEES RETIREMENT ASSOCIATION OF NEW MEXICO	30.878	30.878	30.878
**D	SOUTH CAROLINA RETIREMENT SYSTEMS GROUP TRUST	15.098	15.098	15.098
**D	SOUTH CAROLINA RETIREMENT SYSTEMS GROUP TRUST	616.190	616.190	616.190
**D	UMC BENEFIT BOARD, INC	29.617	29.617	29.617
**D	PRUDENTIAL INVESTMENT PORTFOLIO 2 PRUDENTIAL QMA INTL DEVELOPED MKRKS INDEX FUND	448	448	448
**D	ALLIANZ CAVAMAC ACTIONS IN	13.446	13.446	13.446
**D	UBS FUND MGT (CH) AG CH0516/UBSCHIF2-EGSCFII	82.729	82.729	82.729
**D	CH0526 - UBS (CH) INSTITUTIONAL FUND - EQUITIES GLOBAL SMALL CAP PASSIVE II	10.622	10.622	10.622
**D	GOVERNMENT OF NORWAY	12.269.362	12.269.362	12.269.362
**D	GMO MEANREVERSION FUND ONSHORE (A SERIES OF GMO MASTER PORT. (ONSHORE) LP) C/O GMO INV.	36.727	36.727	36.727
**D	ACADIAN GBL MKT NEUTRAL FUND LLC	29.020	29.020	29.020

Assemblea Ordinaria del 28 aprile 2017

LISTA ESITO DELLE VOTAZIONE

Oggetto: Bilancio di esercizio al 31 dicembre 2016

FAVOREVOLI

Badge	Ragione Sociale	Proprio	Delega	Totale
**D	HFR MN ACADIAN GLOBAL MASTER TRUST		33.355	33.355
**D	AQR ABSOLUTE RETURN MASTER ACCOUNT LP		665.355	665.355
**D	OLD NORTH STATE HEDGED EQUITY MEN LLC.	54		54
**D	AQR GLOBAL STOCK SELECTION MASTER ACCOUNT L.P. CO AQR CAPITAL MANAGEMENT LLC	166.955		166.955
**D	AHL DIRECTIONAL EQUITIES MASTER LIMITED	96.069		96.069
**D	AHL EVOLUTION LTD SHARMAINE BERKELEY ARGONAUT LTD	2.161.500		2.161.500
**D	AHL GENESIS LIMITED	177.770		177.770
**D	CBOSC-CBGS-WGSS07	22.962		22.962
**D	CFSIL RE COLONIAL FIRST STATE INVESTMENT FUND 10	28.764		28.764
**D	COLONIAL FIRST STATE INVESTMENTS LIMITED.	305.495		305.495
**D	LEGAL AND GENERAL ASSURANCE PENSIONS MANAGEMENT LIMITED	1.364.534		1.364.534
**D	LEGAL AND GENERAL COLLECTIVE INVESTMENT TRUST	8.994		8.994
**D	NUMERIC SOCIALLY AWARE MULTI-STRATEGY FUND LTD ESMSAMN CO NUMERIC INVESTORS LLC	37.200		37.200
**D	OAK RIDGE INTERNATIONAL SMALL CAP FUND	190.332		190.332
**D	OIL INVESTMENT CORPORATION LTD. - ESM C/O NUMERIC INVESTORS LLC	110.000		110.000
**D	SEGALL BRYANT AND HAMILL INTERNATIONAL SMALL CAP FUND	161.215		161.215
**D	SOMMA COUNTY EMPLOYEES RETIREMENT ASSOCIATION	153.703		153.703
**D	TEACHERS' RETIREMENT SYSTEM OF THE STATE OF ILLINOIS	96.750		96.750
**D	FIDELITY RUTLAND SQUARETRUST II: STRATEGIC ADVISERS INT F	211.697		211.697
**D	SCHWAB INTERNATIONAL SMALL-CAP EQUITY ETF	324.194		324.194
**D	SCHWAB FUNDAMENTAL INTERNATIONAL SMALL COMPANY ETF	323.826		323.826
**D	DUFONT PENSION TRUST	157.616		157.616
**D	LUPUS ALPHA INVESTMENT GMBH FOR RAMW SMC ALPHA	297.400		297.400
**D	OREGON PUBLIC EMPLOYEES RETIREMENT SYSTEM	255.899		255.899
**D	INTERNATIONAL MONETARY FUND	6.674		6.674
**D	INTERNATIONAL MONETARY FUND	6.362		6.362
**D	GMAM GROUP PENSION TRUST III	386.679		386.679
**D	GMAM GROUP PENSION TRUST II	88.450		88.450
**D	NEUBERGER BERMAN ALTERNATIVE FUNDS NB MULTI-ASSET INCOME FUND	156		156
**D	ARIZONA STATE RETIREMENT SYSTEM	81.313		81.313
**D	AQR FUNDS - AQR INT RELAXED CONSTRAINT EQUITY FUND	2.795		2.795
**D	ARROWSTREET GLOBAL EQUITY ACWI TRUST FUND	58.495		58.495
**D	ARROWSTREET MULTI STRATEGY UMBRELLA PLC	169.924		169.924
**D	ARROWSTREET INTL EQ ACWI EX US ALPHA EXTENSION TRUST FUND	26.075		26.075
**D	AQR INTERNATIONAL SMALL CAP EQUITY FUND L.P.	261.365		261.365
**D	DIGNITY HEALTH	41.377		41.377
**D	THE WALT DISNEY COMPANY RETIREMENT PLAN MASTER TRUST	202.240		202.240
**D	UAW RETIREE MEDICAL BENEFITS TRUST	225.947		225.947
**D	THE REGENTS OF THE UNIVERSITY OF CALIFORNIA	68.534		68.534
**D	ALLIANZGI BEST STYLES GLOBAL EQUITY FUND	89.662		89.662
**D	ALLIANZGI GLOBAL DYNAMIC ALLOCATION FUND	15.252		15.252
**D	FIDELITY INVESTMENTS MONEY MANAGEMENT, INC.	11.075		11.075
**D	PARAMETRIC INTERNATIONAL EQUITY FUND	8.650		8.650

LISTA ESITO DELLE VOTAZIONE

Oggetto: Bilancio di esercizio al 31 dicembre 2016

FAVOREVOLI

Badge	Ragione Sociale	Proprio	Delega	Totale
**D	FIS CALBEAR FUND, LLC	745.151	745.151	745.151
**D	RUSSELL INVESTMENT COMPANY RUSSELL TAX-MANAGED INTL EQ FUND	111.971	111.971	111.971
**D	RUSSELL INVESTMENT COMPANY SELECT INTERNATIONAL EQUITY FUND	19.800	19.800	19.800
**D	MM SELECT EQUITY ASSET FUND	7.135	7.135	7.135
**D	GMO TAX-MANAGED GLOBAL BALANCED PORTFOLIO	8.283	8.283	8.283
**D	CONSOLIDATED EDISON RETIREMENT PLAN	698.417	698.417	698.417
**D	NEBRASKA PUBLIC EMPLOYEES RETIREMENT SYSTEMS	63.395	63.395	63.395
**D	KP INTERNATIONAL EQUITY FUND	26.160	26.160	26.160
**D	MARYLAND STATE RETIREMENT & PENSION SYSTEM	414.564	414.564	414.564
**D	ALLIANZ GLOBAL INVESTORS GMBH FOR ALLIANZ STRAT. BALANCE	95.197	95.197	95.197
**D	ALLIANZ GLOBAL INVESTORS GMBH FOR ALLIANZ STRAT. STABILITAET	12.241	12.241	12.241
**D	ALLIANZ GLOBAL INVESTORS GMBH FOR ALLIANZ STRAT. WACHSTUM	125.440	125.440	125.440
**D	MDPIM INTERNATIONAL EQUITY POOL	204.300	204.300	204.300
**D	MD INTERNATIONAL VALUE FUND	27.400	27.400	27.400
**D	MERCER INTERNATIONAL EQUITY FUND	57.900	57.900	57.900
**D	MGI FUNDS PLC	589.765	589.765	589.765
**D	MERCER QIF CCF	278.650	278.650	278.650
**D	RUSSELL INVESTMENT COMPANY PLC	41.562	41.562	41.562
**D	INTEL CORP RETIREMENT PLANS MASTER FUND	165.400	165.400	165.400
**D	CITY OF NEW YORK GROUP TRUST	203.711	203.711	203.711
**D	PIMCO RAE FUNDAMENTAL INTERNATIONAL FUND LLC	155.086	155.086	155.086
**D	PIMCO EQUITY SERIES: PIMCO RAE FUNDAMENTAL INTERNATIONAL FUND	62.599	62.599	62.599
**D	PGIM FUNDS PUBLIC LIMITED COMPANY	75.704	75.704	75.704
**D	ARROWSTREET (CANADA) GLOBAL ALL-COUNTRY FUND I	418.935	418.935	418.935
**D	ARROWSTREET (CANADA) GLOBAL ALL-COUNTRY FUND II	148.315	148.315	148.315
**D	DEUTSCHE ASSET MNGM INV GMBH FOR DEAM FONDS PMB 1	20.000	20.000	20.000
**D	DEUTSCHE ASSET MNGM INV GMBH FOR DEAM FONDS DKS 1	81.000	81.000	81.000
**D	DEUTSCHE ASSET MNGM INV GMBH FOR DEAM FONDS KDF 1	143.660	143.660	143.660
**D	DEUTSCHE ASSET MNGM INV GMBH FOR DEAM FONDS GDP 1	180.000	180.000	180.000
**D	DEUTSCHE AM INV GMBH FOR DEAM FONDS RHEIN	600.000	600.000	600.000
**D	DEUTSCHE ASSET MNGM INV GMBH FOR DEAM FONDS PMF 1	280.000	280.000	280.000
**D	DEUTSCHE ASSET MNGM INV GMBH FOR DEAM NKS FONDS	110.000	110.000	110.000
**D	FIRST ASSET MORNINGSTAR INTERNATIONAL VALUE INDEX ETF	66.519	66.519	66.519
**D	RUSSELL INSTITUTIONAL FUNDS, LLC-RUSSELL GLOB EQ PLUS FUND	6.266	6.266	6.266
**D	PEOPLE'S BANK OF CHINA	276.324	276.324	276.324
**D	SSGA SPDR ETFS EUROPE II PUBLIC LIMITED COMPANY	132.748	132.748	132.748
**D	CALIFORNIA PUBLIC EMPLOYEES RETIREMENT SYSTEM	3.119.991	3.119.991	3.119.991
**D	CALIFORNIA STATE TEACHERS RETIREMENT SYSTEM	764.303	764.303	764.303
**D	TENNESSEE CONSOLIDATED RETIREMENT SYSTEM	208.374	208.374	208.374
**D	DEUTSCHE ASSET MNGM INV GMBH FOR DEAM-FONDS MASP	210.000	210.000	210.000
**D	ALLIANZ GLOBAL INVESTORS GMBH FOR ALLIANZGI-FONDS HPT	200.283	200.283	200.283
**D	VANGUARD FTSE DEVELOPED EUROPE ALL CAP INDEX ETF	5.089	5.089	5.089
**D	VANGUARD FTSE DEVELOPED ALL CAP EX NORTH AMERICA INDEX ETF	4.187	4.187	4.187

LISTA ESITO DELLE VOTAZIONE
 Oggetto: Bilancio di esercizio al 31 dicembre 2016

FAVOREVOLI

Badge	Regione Sociale	Proprio	Delega	Totale
**D	VANGUARD DEVEL ALL-CAP EX NORTH AMERICA ECT IND POOLED FUND		857	857
**D	WELLS FARGO BK DECL OF TR EST INV FUNDS FOR EMPLOYEE BEN TR		23.535	23.535
**D	WELLS FARGOMASTER TRUST DIVERSIFIED STOCK PORTFOLIO		19.801	19.801
**D	WISDOMTREE ISSUER PUBLIC LIMITED COMPANY		5.407	5.407
**D	WASHINGTON STATE INVESTMENT BOARD		183.771	183.771
**D	WSIB INVESTMENTS PUBLIC EQUITIES POOLED FUND TRUST		20.800	20.800
**D	WISDOMTREE DYNAMIC CURRENCY HEDGED EUROPE EQUITY FUND		433	433
**D	WISDOMTREE DEFA EQUITY INCOME FUND		46.290	46.290
**D	WISDOMTREE INTERNATIONAL MIDCAP DIVIDEND FUND		65.127	65.127
**D	WISDOMTREE GLOBAL SMALLCAP DIVIDEND FUND		20.731	20.731
**D	WISDOMTREE EUROPE HEDGED SMALLCAP EQUITY FUND		360.420	360.420
**D	NEW YORK STATE TEACHERS RETIREMENT SYSTEM		24.145	24.145
**D	PRUDENTIAL RETIREMENT INSURANCE & ANNUITY COMPANY		4.677	4.677
**D	SSGA RUSSELL FD GL EX-US INDEX NONLENDING QP COMMON TRUST FUND		7.067	7.067
**D	SSGA FTSE RAFI DEVELOPED 1000 INDEX NON-LENDING COMMON TR F		25.797	25.797
**D	SS BK AND TRUST COMPANY INV FUNDS FOR TAXEXEMPT RETIREMENT PL		745.434	745.434
**D	GLOBAL ADVANTAGE FUNDS - MAJOR MARKETS TEILFONDS		23.570	23.570
**D	AXA WORLD FUNDS		2.400.000	2.400.000
**D	ALLIANZ GLOBAL INVESTORS FUND		462.428	462.428
**D	BLACKROCK STRATEGIC FUNDS		44.836	44.836
**D	DB X TRACKERS		497.564	497.564
**D	DEUTSCHE CONCEPT		4.000.000	4.000.000
**D	DEUTSCHE INVEST II		213.084	213.084
**D	DEUTSCHE INVEST I		878.562	878.562
**D	KIEGER FUND I		3.085	3.085
**D	DEAWM FIXED MATURITY		20.500	20.500
**D	DEUTSCHE ASSET MNGM S.A. FOR DEUTSCHE MULTI OPPORTUNITIES		706.006	706.006
**D	MULTILABEL SICAV		3.495.121	3.495.121
**D	UBS ETF		69.182	69.182
**D	DEUTSCHE ASSET MNGM INV GMBH FOR DWS FINANCIALS TYP O		52.804	52.804
**D	DEUTSCHE ASSET MNGM INV GMBH FOR LOEWEN AKTIENFONDS		100.000	100.000
**D	DEUTSCHE ASSET MNGM INV GMBH FOR BASLER-AKTIENFONDS DWS		1.000.000	1.000.000
**D	ISHARES MSCI EAFE SMALL CAP ETF		2.182.171	2.182.171
**D	ISHARES MSCI EUROPE SMALL-CAP ETF		35.526	35.526
**D	BLACKROCK INST TRUST CO NA INV FUNDS FOR EMPLOYEE BENEFIT TR		2.539.906	2.539.906
**D	ISHARES CORE MSCI EAFE ETF		726.011	726.011
**D	ISHARES CORE MSCI TOTAL INTERNATIONAL STOCK ETF		124.531	124.531
**D	ISHARES CORE MSCI EAFE IMI INDEX ETF		21.108	21.108
**D	ISHARES MSCI EUROPE IMI INDEX ETF		8.640	8.640
**D	ISHARES CORE MSCI EUROPE ETF		106.398	106.398
**D	ISHARES INTERNATIONAL FUNDAMENTAL INDEX ETF		21.871	21.871
**D	CONNECTICUT GENERAL LIFE INSURANCE COMPANY		1.689	1.689
**D	CDN ACWI ALPHA TILTS FUND		15.411	15.411

LISTA ESITO DELLE VOTAZIONE

Oggetto: Bilancio di esercizio al 31 dicembre 2016

FAVOREVOLI

Badge	Ragione Sociale	Proprio	Delega	Totale
**D	RUSSELL DEVELOPED EX-U.S. LARGE CAP INDEX FUND B	3.751	3.751	3.751
**D	WORLD ALPHA TILTS NON-LENDABLE FUND B	693	693	693
**D	BGI MSCI EAFE SMALL CAP EQUITY INDEX FUND B	30.000	30.000	30.000
**D	IMPACT GLOBAL ALPHA TILTS NON-LENDABLE FUND B	3.465	3.465	3.465
**D	IBM 401K PLUS PLAN	89.515	89.515	89.515
**D	STATE OF ALASKA RETIREMENT AND BENEFITS PLANS	28.773	28.773	28.773
**D	COLLEGE RETIREMENT EQUITIES FUND	1.783.852	1.783.852	1.783.852
**D	MERCER NON-US CORE EQUITY FUND	370.288	370.288	370.288
**D	MERCER NON-US CORE EQUITY FUND	415.739	415.739	415.739
**D	SPDR S&P WORLD (EX-US) ETF	16.959	16.959	16.959
**D	SPDR S&P INTERNATIONAL SMALL CAP ETF	143.997	143.997	143.997
**D	MUNICIPAL EMPLOYEES' RETIREMENT SYSTEM OF MICHIGAN	416	416	416
**D	ONTARIO TEACHERS PENSION PLAN BOARD	57.565	57.565	57.565
**D	PACIFIC SELECT FUND INTERNATIONAL SMALL-CAP PORTFOLIO	547.560	547.560	547.560
**D	MSCI EAFE SMALL CAP PROV INDEX SEC COMMON TR F	115.651	115.651	115.651
**D	ISHARES II PUBLIC LIMITED COMPANY	724.433	724.433	724.433
**D	ISHARES VII PLC	809.532	809.532	809.532
**D	THE ARROWSTREET COMMON CONTRACTUAL FUND	152.364	152.364	152.364
**D	BLACKROCK AM SCH AG OBO BIFS WORLD EX SW SMALL CAP EQ INDEX F	47.646	47.646	47.646
**D	MAINSTAY 130/30 INTERNATIONAL FUND	254.730	254.730	254.730
**D	AQR FUNDS - AQR EQUITY MARKET NEUTRAL FUND	637.844	637.844	637.844
**D	AQR FUNDS - AQR LONG SHORT EQUITY FUND	1.196.382	1.196.382	1.196.382
**D	AQR TAX PLUS U.S. RELAXED CONSTRAINT EQUITY FUND	5.542	5.542	5.542
**D	AQR R.C. EQUITY AUSTRALIA FUND	27.413	27.413	27.413
**D	AQR GLOBAL LONG-SHORT QUITY FUND	175.455	175.455	175.455
**D	MANAGED PENSION FUNDS LIMITED	292.742	292.742	292.742
**D	STICHTING F AND C MULTI MANAGER EUROPEAN EQUITY ACTIVE	111.959	111.959	111.959
**D	STICHTING PHILLIPS PENSIOENFONDS	53.488	53.488	53.488
**D	VANGUARD INV FUNDS ICVC-VANGUARD FTSE GLOB ALL CAP IND FUND	609	609	609
**D	SCOTTISH WIDOWS INV SOL F ICVC- FUNDAMENTAL INDEX GLB EQ F	155.331	155.331	155.331
**D	SUNSUPER SUPERANNUATION FUND	25.892	25.892	25.892
**D	SUNSUPER SUPERANNUATION FUND	19.879	19.879	19.879
**D	VFM SMALL COMPANIES TRUST	232.100	232.100	232.100
**D	VFM SMALL COMPANIES TRUST	334.902	334.902	334.902
**D	GUIDESTONE FUNDS INTERNATIONAL EQUITY FUND	83.349	83.349	83.349
**D	CHURCH OF ENGLAND INVESTMENT FUND FOR PENSIONS	45.763	45.763	45.763
**D	THE NORTHERN TRUST COMPANY SUB-ADVISED COLLECTIVE FUNDS TRUST	808.000	808.000	808.000
**D	CRYSTAL BRIDGES-MUSEUM OF AMERICAN ART	40.447	40.447	40.447
**D	FORD MOTOR COMPANY DEFINED BENEFIT MASTER TRUST	5.053	5.053	5.053
**D	FORD MOTOR COMPANY DEFINED BENEFIT MASTER TRUST	12.804	12.804	12.804
**D	WHEELS COMMON INVESTMENT FUND	11.088	11.088	11.088
**D	WHEELS COMMON INVESTMENT FUND	28.852	28.852	28.852
**D	THE WALTON FAMILY FOUNDATION	115.558	115.558	115.558

Azionisti:
Azionisti in proprio:

425

Teste:

20

Azionisti in delega:

24

405

Pagina 11

LISTA ESITO DELLE VOTAZIONI

Oggetto: Bilancio di esercizio al 31 dicembre 2016

FAVOREVOLI

Badge	Ragione Sociale	Proprio	Delega	Totale
**D	CHEVRON MASTER PENSION TRUST		35.890	35.890
**D	CHEVRON UK PENSION PLAN		4.964	4.964
**D	DONNELLEY FINANCIAL PENSION TRUST		11.624	11.624
**D	GENERAL PENSION AND SOCIAL SECURITY AUTHORITY		109.500	109.500
**D	LSC PENSION TRUST		91.386	91.386
**D	LSC PENSION TRUST		88.157	88.157
**D	AJO GLOBAL ALL-CAP FUND, LTD.		62.158	62.158
**D	AJO INTERNATIONAL SMALL CAP FUND, LTD.		397.127	397.127
**D	82A HOLDINGS, LLC		32.302	32.302
**D	NTGI-QM COMMON DAILY ALL COUNWD EX-US INV MKT INDEX F NONLEND		9.624	9.624
**D	NATIONAL COUNCIL FOR SOCIAL SECURITY FUND, P.R.C		42.697	42.697
**D	BLUE SKY GROUP		170.700	170.700
**D	NEW ZEALAND SUPERANNUATION FUND		30.820	30.820
**D	MERCER DS TRUST		142.731	142.731
**D	BATTELLE MEMORIAL INSTITUTE		64.100	64.100
**D	CATERPILLAR INVESTMENT TRUST		98.932	98.932
**D	THE HEALTH FOUNDATION		113.995	113.995
**D	NORTHERN TRUST GLOBAL INVESTMENTS COLLECTIVE FUNDS TRUST		366.736	366.736
**D	NATIONAL RAILROAD RETIREMENT INVESTMENT TRUST		90.118	90.118
**D	TEXAS SCOTTISH RITE HOSPITAL FOR CRIPPLED CHILDREN		19.948	19.948
**D	AMERICAN HONDA MASTER RETIREMENT TRUST		84.179	84.179
**D	FRESNO COUNTY EMPLOYEES RETIREMENT ASSOCIATION		25.679	25.679
**D	1199 SEIU HEALTH CARE EMPLOYERS PENSION FUND		126.619	126.619
**D	LOS ANGELES CITY EMPLOYEES RETIREMENT SYSTEM		270.558	270.558
**D	CITY OF LOS ANGELES FIRE AND POLICE PENSION PLAN		72.875	72.875
**D	CITY OF LOS ANGELES FIRE AND POLICE PENSION PLAN		36.999	36.999
**D	LOCKHEED MARTIN CORPORATION MASTER RETIREMENT TRUST		39.771	39.771
**D	THE RETIREMENT BENEFIT TRUST OF THE R. R. DONNELLEY & SONS CO.		22.819	22.819
**D	TEACHERS'S RETIREMENT SYSTEM OF OKLAHOMA		143.464	143.464
**D	UTAH STATE RETIREMENT SYSTEMS		155.127	155.127
**D	FORD MOTOR COMPANY OF CANADA, LIMITED PENSION TRUST		2.440	2.440
**D	GARD COMMON CONTRACTUAL FUND		5.609	5.609
**D	NATIONAL WEST BANK PLC AS TRUSTEE OF JUPITER FINANCIAL OPP F		755.000	755.000
**D	STICHTING HEINEKEN PENSIOENFONDS		140.003	140.003
**D	STICHTING PENSIOENFONDS APF		9.958	9.958
**D	THE TRUSTEES OF MICHELIN PENSION & LIFE ASSURANCE PLAN		85.262	85.262
**D	STICHTING PENSIOENFONDS VAN DE METALEKTRO (PME)		123.554	123.554
**D	THE TRUSTEES OF TESCO PLC PENSION SCHEME		124.430	124.430
**D	NORTHERN TRUST UCITS COMMON CONTRACTUAL FUND		196.110	196.110
**D	PUBLIC EMPLOYEES RETIREMENT ASSOCIATION OF COLORADO		57.800	57.800
**D	MUNICIPAL EMPLOYEES ANNUITY AND BENEFIT FUND OF CHICAGO		29.294	29.294
**D	MUNICIPAL EMPLOYEES ANNUITY AND BENEFIT FUND OF CHICAGO		33.320	33.320
**D	LEGAL AND GENERAL AUTHORISED CONTRACTUAL SCHEME		5.449	5.449

LISTA ESITO DELLE VOTAZIONE

Oggetto: Bilancio di esercizio al 31 dicembre 2016

FAVOREVOLI

Badge	Ragione Sociale	Proprio	Delega	Totale
**D	ILLINOIS STATE BOARD OF INVESTMENT		84.062	84.062
**D	ABU DHABI RETIREMENT PENSIONS AND BENEFITS FUND		39.980	39.980
**D	STICHTING BEDRIJFST VOOR HET BEROEPSVERVOER OVER DE WEG		85.953	85.953
**D	UNIVEST		957.614	957.614
**D	IPM EQUITY UMBRELLA FUND		12.985	12.985
**D	MULTISMART ACTIONS EURO		2.722	2.722
**D	STG BPF VOOR HET LEVENSMID. BEDRIJF IPM		51.719	51.719
**D	STG PFDS V.D. GRAFISCHE		93.929	93.929
**D	BRIDGEWATER PURE ALPHA TRADING COMPANY II, LTD		1.222.285	1.222.285
**D	MACKENZIE CUNDILL RECOVERY FUND		1.300.000	1.300.000
**D	BNY MELLON EMPLOYEE BENEFIT COLLECTIVE INVESTMENT FUND PLAN		15.814	15.814
**D	TBC INC POOLED EMPLOYEE FUNDS INTL SMALL CAP EQUITY FUND		39.219	39.219
**D	BMO GLOBAL INSURANCE HEDGED TO CAD INDEX ETF 100		664	664
**D	CF DV ACWI EX-U.S. IMI FUND		3.112	3.112
1211	DOMENICI GINO	3.213		3.213
DE*	DOLCETTI ORIETTA		2.142	2.142
1464	GASPERONI ELIO			
DE*	COOP ALLEANZA 3.0 SOC. COOP.		68.975.608	68.975.608
1631	ENZINI ALBERTO		63	63
1666	TEI FABRIZIO	1.302		1.302
1782	GAMBERINI DANILLO	63		63
1840	COTTIGNOLI LORENZO			
RL*	FEDERAZIONE DELLE COOPERATIVE DELLA PROVINCIA DI RAVENNA SCPA	120.570		120.570
1904	CAMELLINI ROMANS	3.000		3.000
DE*	SASSOROSI INES DORIS		8.127	8.127
2010	GAIBA ALESSANDRO	3		3
2673	BULGARELLI MARCO	53.000		53.000
RL*	COOPERARE S.P.A.	7.400.000		7.400.000
2926	MASSA LORENZO			
DE*	FINSOE FINANZIARIA DELL'ECONOMIA SOCIALE S.P.A.		225.316.008	225.316.008
3256	RUCCOLO ORIETTA	63		63
4019	DI BARTOLOMEIS ERMANNO			
DE*	DI BARTOLOMEIS ANTONINO		27.000	27.000
4023	DOMINIJANNI ANDREA	7		7
DE*	CAVALLO BIANCA MARIA		4	4
4055	PESARESI GIORGIO	163.149		163.149
4095	BANDINI MASSIMO			
DE*	NOVA COOP SOCIETA' COOPERATIVA		29.183.410	29.183.410
4155	PACCHIONI MILO			
RL*	FINPRO SOC. COOP.	81.039		81.039
RL*	UNIBON SPA	5.128.205		5.128.205
4259	NANNI GIOVANNI			
DE*	ZERBINI MARIA ELISABETTA		370	370

LISTA ESITO DELLE VOTAZIONE

Oggetto: Bilancio di esercizio al 31 dicembre 2016

FAVOREVOLI

Badge	Ragione Sociale	Proprio	Delega	Totale
4265	BERARDINI FRANCESCO	10.259.392		10.259.392
RL*	COOP LIGURIA SOCIETA' COOPERATIVA DI CONSUMO	76		76
503	MONTI ILIC	4.774		4.774
525	ROMANO ANNALISA MARIA RITA	132.489		132.489
970	ZANZANI ROMEO			
Totale voti				481.750.678
Percentuale votanti %				99,918086
Percentuale Capitale %				67,145431

Elenco soci titolari di azioni ordinarie, intervenuti all'assemblea tenutasi il 28/04/2017 in unica convocazione.
Il rilascio delle deleghe è avvenuto nel rispetto della norma di cui all'articolo 2372 del codice civile.

PRESENTI IN/PER

AZIONI

Proprio	Delega		In proprio	Per delega
1	0	ARCOZZI MARIA LUISA	1.063	0
0	1	BANDINI MASSIMO	0	29.183.410
1	0	BARNI MARIO	10.985	0
1	0	BULGARELLI MARCO	53.000	0
1	1	CAMELLINI ROMANS	3.000	8.127
1	0	CIRRINCIONE GIROLAMO	1.029	0
1	0	COOP LIGURIA SOCIETA' COOPERATIVA DI CONSUMO in persona di BERARDINI FRANCESCO	10.259.392	0
1	0	COOPERARE S.P.A. in persona di BULGARELLI MARCO	7.400.000	0
0	1	DI BARTOLOMEIS ERMANNO	0	27.000
1	1	DOMENICI GINO	3.213	2.142
1	1	DOMINIJANNI ANDREA	7	4
1	0	FEDERAZIONE DELLE COOPERATIVE DELLA PROVINCIA DI RAVENNA SCPA in persona di COTTIGNOLI LORENZO	120.570	0
1	0	FINPRO SOC. COOP. in persona di PACCHIONI MILO	81.039	0
1	0	GAIBA ALESSANDRO	3	0
1	0	GALVANI CINZIA	42	0
1	0	GAMBERINI DANILO	63	0
0	1	GASPERONI ELIO	0	68.975.608
1	0	GOVONI COSTANTE	205	0
0	1	MASSA LORENZO	0	225.316.008
0	1	NANNI GIOVANNI	0	370
1	0	PESARESI GIORGIO	163.149	0
1	0	ROMANO ANNALISA MARIA RITA	4.774	0
0	405	ROSELLI VERONICA	0	135.270.209
1	0	UNIBON SPA in garanzia a SOCIÉTÉ GÉNÉRALE SECURITIES SERVICES SPA in persona di PACCHIONI MILO	5.128.205	0
1	0	ZANZANI ROMEO	132.489	0
19	413	Apertura Assemblea	23.362.228	458.782.878
TOTALE COMPLESSIVO:			482.145.106	
Intervenuti/allontanatisi successivamente:				
-1	0	CIRRINCIONE GIROLAMO	-1.029	0
1	0	COOP LIGURIA SOCIETA' COOPERATIVA DI CONSUMO in persona di BERARDINI FRANCESCO	10.259.392	0
-1	0	COOP LIGURIA SOCIETA' COOPERATIVA DI CONSUMO in persona di BERARDINI FRANCESCO	-10.259.392	0
1	0	ENZINI ALBERTO	63	0
1	0	MARESCA LUIGIA	42	0
1	0	MONTI ILIC	76	0
1	0	RUCCOLO ORIETTA	63	0
1	0	TEI FABRIZIO	1.302	0
23	413	Bilancio di esercizio al 31 dicembre 2016	23.362.745	458.782.878
TOTALE COMPLESSIVO:			482.145.623	
Intervenuti/allontanatisi successivamente:				
-1	-1	DOMINIJANNI ANDREA	-7	-4
22	412	Relazione sulla remunerazione	23.362.738	458.782.874
TOTALE COMPLESSIVO:			482.145.612	
Intervenuti/allontanatisi successivamente:				
1	1	DOMINIJANNI ANDREA	7	4
-1	0	GOVONI COSTANTE	-205	0
22	413	Piano di compensi	23.362.540	458.782.878
TOTALE COMPLESSIVO:			482.145.418	

Elenco soci titolari di azioni ordinarie, intervenuti all'assemblea tenutasi il 28/04/2017 in unica convocazione.
 Il rilascio delle deleghe è avvenuto nel rispetto della norma di cui all'articolo 2372 del codice civile.

PRESENTI IN/PER

AZIONI

Proprio		Delega		In proprio	Per delega
			Intervenuti/allontanatizi successivamente:		
22	413	Acquisto e disposizione di azioni proprie		23.362.540	458.782.878
				TOTALE COMPLESSIVO:	482.145.418
			Intervenuti/allontanatizi successivamente:		
0	-1	NANNI GIOVANNI		0	-370
22	412	Cambio denominazione sociale		23.362.540	458.782.508
				TOTALE COMPLESSIVO:	482.145.048
			Intervenuti/allontanatizi successivamente:		
-1	0	MARESCA LUGIA		-42	0
21	412	Deliberazioni ai sensi di legge 413		23.362.498	458.782.508
				TOTALE COMPLESSIVO:	482.145.006

Progetto di Bilancio **2016**

**VICINI
ALLA REALTA'
INSIEME
OLTRE I NUMERI.**

Unipol
GRUPPO
ASSICURATIVO



Unipol Gruppo Finanziario

Bilancio

■■■■■ 2016

Unipol
GRUPPO





VICINI ALLA REALTÀ. INSIEME OLTRE I NUMERI.

Portare nella vita delle persone più sicurezza e fiducia nel futuro, accompagnando scelte di protezione, risparmio e qualità della vita grazie ad una presenza attiva e capillare sul territorio. È questa la vision del Gruppo Unipol, un gruppo fatto di società che ogni giorno lavorano per essere realmente accanto alle persone offrendo soluzioni per la tutela, il supporto e la realizzazione dei loro progetti.

Vicini alla realtà, insieme oltre i numeri. È questo il senso del nostro impegno. Perché per Unipol capillarità territoriale, presenza e vicinanza sono fattori decisivi e fondati su una conoscenza profonda della realtà.

Nel 2016 il Gruppo ha varato il nuovo Piano Industriale triennale e, utilizzando la metafora dell'artista, ha raccontato la sua nuova vision. Ha "disegnato" i suoi nuovi obiettivi e ha tracciato un percorso da affrontare con quattro key driver ben precisi: semplicità, velocità, innovazione e proattività. Perché essere sempre più vicini alle situazioni, sempre più connessi con il mondo circostante, significa riuscire a leggere l'essenza e le esigenze di ogni realtà in cui si opera.

Le pagine che seguono raccontano i primi tratti di questo disegno che, mescolando razionalità, pragmatismo, creatività e inventiva, ha visto le diverse società del Gruppo lavorare insieme per produrre valore per gli tutti gli stakeholders e per la comunità.

INDICE

Cariche sociali e direttive	7	Modifiche dei principi contabili applicati e riasposizione dei dati dell'esercizio precedente	60
Introduzione	8	Criteri di valutazione	66
Scenario macroeconomico e andamento dei mercati	8	Informazioni sullo Stato Patrimoniale e sul Conto Economico	70
Principali novità normative	11	Altre informazioni	84
1. Relazione sulla gestione	19	Fatti di rilievo avvenuti dopo la chiusura dell'esercizio	87
Andamento del titolo	20	Proposte all'Assemblea Ordinaria degli Azionisti	88
Struttura dell'azionariato	21	4. Allegati alla Nota Integrativa	91
Struttura del Gruppo al 31 dicembre 2016	22	1. Conto Economico riclassificato	93
Premessa	23	2. Prospetto delle variazioni nei conti di patrimonio netto	94
Informazioni sulla gestione	24	3. Prospetto relativo alla utilizzazione e disponibilità delle riserve patrimoniali al 31 dicembre 2016	97
Aspetti salienti dell'attività	28	4. Prospetto delle variazioni nei conti delle Immobilizzazioni immateriali	98
Gestione patrimoniale e finanziaria	28	5. Prospetto delle variazioni nei conti delle Immobilizzazioni materiali	98
Capitale sociale	31	6. Prospetto delle movimentazioni delle partecipazioni immobilizzate	100
Indebitamento	31	7. Elenco azioni e titoli compresi nell'attivo circolante al 31 dicembre 2016	102
Politiche di gestione dei rischi (art. 2428 Codice Civile)	31	8. Prospetto contenente le differenze temporanee che hanno comportato la rilevazione di imposte anticipate e differite	103
Sistema di Controllo interno e gestione dei rischi del Gruppo Unipol	32	9. Informazioni sull'indebitamento al 31 dicembre 2016	105
Relazione sul governo societario e gli assetti proprietari ai sensi dell'art. 123-bis del D. Lgs. 24 febbraio 1998 n. 58	36	5. Attestazione del Bilancio d'esercizio ai sensi dell'art. 81-ter del Regolamento Consob n. 11971/1999	107
Andamento delle società direttamente controllate	36	6. Relazione del Collegio Sindacale	111
Rapporti con imprese del Gruppo e operazioni con parti correlate	41	7. Relazione della Società di Revisione	121
La responsabilità sociale e ambientale	44		
Attività di ricerca e sviluppo	45		
Adempimenti in materia di privacy (D. Lgs. 196/2003)	45		
Risorse Umane	45		
Servizi Informatici	46		
Internet	47		
Evoluzione prevedibile della gestione	47		
2. Bilancio dell'esercizio 2016	49		
Stato Patrimoniale	50		
Conto Economico	54		
Rendiconto Finanziario	56		
3. Nota Integrativa	59		
Struttura e contenuto del bilancio	60		

h

1. The first part of the document discusses the importance of maintaining accurate records of all transactions and activities. It emphasizes that proper record-keeping is essential for transparency and accountability, particularly in financial matters. This section also touches upon the need for regular audits and reviews to ensure that all data is up-to-date and correct.

2. The second part of the document focuses on the role of communication in organizational success. It highlights that effective communication is key to ensuring that all team members are aligned with the organization's goals and objectives. This section provides guidelines on how to foster a culture of open communication and collaboration, and how to resolve conflicts in a constructive manner.

3. The third part of the document addresses the importance of continuous learning and development. It stresses that in a rapidly changing environment, individuals and organizations must stay current in their knowledge and skills. This section offers strategies for promoting ongoing education and professional growth, and for creating a supportive environment for learning.

4. The final part of the document concludes with a summary of the key points discussed and offers some final thoughts on the importance of these principles in achieving long-term success and sustainability.

5. The first part of this section discusses the importance of setting clear goals and objectives for the organization. It explains that well-defined goals provide a sense of direction and purpose, and help to align the efforts of all team members. This section also covers the importance of regularly reviewing and updating these goals to reflect changing circumstances.

6. The second part of this section focuses on the importance of building a strong team. It emphasizes that a diverse and skilled team is essential for innovation and problem-solving. This section provides tips on how to attract and retain top talent, and how to create a positive team culture that encourages collaboration and mutual support.

7. The third part of this section discusses the importance of effective leadership. It highlights that leaders play a crucial role in setting the vision, inspiring the team, and making strategic decisions. This section offers insights into the qualities of effective leaders and provides practical advice on how to develop and exercise leadership skills.

8. The final part of this section concludes with a summary of the key points and offers some final thoughts on the importance of these principles in achieving organizational success.

Cariche sociali e direttive

	PRESIDENTE ONORARIO	Enea Mazzoli
CONSIGLIO DI AMMINISTRAZIONE	PRESIDENTE	Pierluigi Stefanini
	VICE PRESIDENTE	Maria Antonietta Pasquariello
	AMMINISTRATORE DELEGATO E DIRETTORE GENERALE	Carlo Cimbri
	CONSIGLIERI	Gianmaria Balducci Francesco Berardini Silvia Elisabetta Candini Paolo Cattabiani Ernesto Dalle Rive Patrizia De Luise Anna Maria Ferraboli Daniele Ferrè Giuseppina Gualtieri Claudio Levorato
	SEGRETARIO DEL CONSIGLIO DI AMMINISTRAZIONE	Roberto Giay
COLLEGIO SINDACALE	PRESIDENTE	Mario Civetta
	SINDACI EFFETTIVI	Silvia Bocci Roberto Chiusoli
	SINDACI SUPPLENTI	Massimo Gatto Chiara Ragazzi
DIRIGENTE PREPOSTO ALLA REDAZIONE DEI DOCUMENTI CONTABILI SOCIETARI		Maurizio Castellina
SOCIETÀ DI REVISIONE		PricewaterhouseCoopers SpA

Introduzione

Scenario macroeconomico e andamento dei mercati

Scenario macroeconomico

Il 2016 è stato caratterizzato da una crescita economica globale di poco inferiore al 3%, in leggera frenata rispetto al 2015.

L'Area Euro, aiutata dal costante supporto della Banca Centrale Europea (BCE) e da una politica fiscale meno restrittiva che ha sostenuto la domanda interna, ha conseguito un'espansione del Prodotto Interno Lordo (PIL) attorno all'1,7%, superiore al 2015 e al potenziale di sviluppo stimato fra lo 0,9% e l'1,2%.

Nel corso del 2016 la BCE è intervenuta sugli indirizzi di politica monetaria in due distinte occasioni. Nella riunione di marzo, alla luce della costante debolezza dell'inflazione *headline* (-0,1% il dato in quel mese) causata dal basso costo dell'energia e di gran parte delle materie prime, la BCE ha portato a zero il tasso di sconto e a -0,40% il tasso di deposito pagato dall'Autorità monetaria sui conti di tesoreria delle banche commerciali. Inoltre, nell'ambito del *Quantitative Easing* (QE), è stato incrementato l'ammontare mensile degli acquisti di titoli da euro 60 miliardi a euro 80 miliardi con l'inserimento, tra i titoli acquistabili, delle obbligazioni corporate non finanziarie emesse in euro ed aventi un rating almeno pari all'*investment grade*. Nella riunione di dicembre 2016 la BCE ha deciso di adattare il QE a un contesto economico europeo di moderata ma costante crescita. Il QE è stato prorogato per l'intero 2017 con il ridimensionamento, a partire da aprile, dell'importo mensile degli acquisti riportato agli originali euro 60 miliardi.

Negli Stati Uniti l'attività economica si è sviluppata a un tasso poco superiore all'1,5%: dopo un deludente primo trimestre (0,8% la crescita su base annua), coinciso con il crollo del prezzo delle materie prime (incluso il petrolio) e con l'instabilità finanziaria in Cina, il seguito dell'anno ha visto un significativo rimbalzo dell'economia grazie ai consumi interni favoriti dall'elevato livello di occupazione conseguito (4,7% il dato di disoccupazione di dicembre 2016).

Alla luce dello scenario economico americano e con l'inflazione vicina all'obiettivo del 2% (1,3% la media per il 2016, 2,1% il dato di dicembre), la Federal Reserve (FED), nell'ultima riunione del 2016, ha aumentato di 25 punti base i tassi ufficiali portandoli allo 0,75%. La FED ha dichiarato che il processo di normalizzazione della politica monetaria nel 2017 potrebbe comportare ulteriori incrementi del tasso di sconto: tale ipotesi postula la continuazione del positivo andamento dell'economia USA cui dovrebbe contribuire anche la politica fiscale espansiva prospettata dall'Amministrazione Trump. In questo contesto il dollaro ha evidenziato un apprezzamento nei confronti di numerose valute, compreso l'euro.

Nonostante l'attivismo della Bank of Japan volto a indebolire lo Yen, nel 2016 il Giappone ha registrato solo una timida crescita stimata attorno allo 0,8%. Neanche il costante supporto della spesa pubblica sembra in grado di risollevare il Paese da una condizione di sostanziale deflazione.

La Cina, nei primi mesi del 2016, ha registrato una sensibile diminuzione delle riserve valutarie utilizzate per contrastare il deprezzamento dello Yuan determinato da significativi deflussi di capitali dal Paese. Il governo ha adottato politiche di spesa volte a supportare il processo di cambiamento del modello di sviluppo con l'obiettivo di far crescere maggiormente la domanda interna e ridurre il peso di esportazioni e investimenti. Complessivamente nel 2016 la Cina ha visto la crescita del proprio prodotto interno lordo (+6,7%) allinearsi all'obiettivo stabilito dal governo (un range tra il 6,5% e il 7%). Permane, peraltro, il rischio legato all'eccessivo indebitamento del settore privato.

Infine i Paesi Emergenti hanno espresso risultati economici sostanzialmente correlati all'andamento del prezzo delle materie prime. A una prima parte dell'anno, resa difficile dalla caduta dei corsi delle *commodity*, è subentrato un secondo semestre nel quale, grazie alla ripresa delle quotazioni, soprattutto del petrolio, si sono registrati diffusi segnali positivi in particolare in Russia.

Nel 2016 l'economia italiana ha conseguito un tasso di crescita prossimo allo 0,9%. I principali fattori che hanno favorito tale risultato sono stati una politica fiscale meno restrittiva e la conseguente ripresa della domanda interna, in particolare nel comparto dei beni durevoli. Tuttavia sul fronte occupazionale si rilevano risultati ancora

contraddittori: a dicembre è stata registrata una crescita di circa 242 mila posti di lavoro rispetto al dato di dodici mesi prima, tuttavia il tasso di disoccupazione generale è salito al 12% e quello giovanile è tornato sopra il 40%. L'esito del referendum confermativo costituzionale ha portato alla caduta del governo presto sostituito da un nuovo esecutivo. Diverse questioni politiche rimangono aperte tra cui la revisione della legge elettorale che andrà redatta sulla base del recente pronunciamento della Corte Costituzionale. Nel frattempo è emerso in tutta la sua gravità il problema dei crediti deteriorati che affliggono il sistema bancario nazionale, eredità di una stagione recessiva protrattasi sino al 2014. Ciò ha reso necessario un intervento pubblico che, nel rispetto della normativa europea, scongiurasse il rischio di contagio. Complessivamente il governo ha stanziato euro 20 miliardi per interventi in supporto agli istituti di credito in difficoltà.

Per quanto riguarda i conti pubblici, mentre in termini di indebitamento il quadro appare sostanzialmente sotto controllo, l'insoddisfacente ritmo di crescita della nostra economia si sta rivelando un ostacolo alla riduzione dell'incidenza del debito pubblico italiano sul PIL. Anche se non si presenta come una minaccia immediata, il progressivo incremento dei tassi, che coinvolge anche i rendimenti governativi italiani, è destinato a impattare sull'onere per il servizio del debito restringendo i gradi di libertà della politica fiscale del governo.

Mercati finanziari

Nel corso del 2016 la curva dei tassi di interesse sul mercato monetario ha registrato un generalizzato spostamento verso il basso toccando un minimo nel corso dell'estate, per poi rialzarsi nell'ultimo trimestre, senza tuttavia tornare ai livelli di fine 2015. Un percorso non dissimile ha caratterizzato la curva dei titoli tedeschi. I tassi governativi italiani hanno mostrato una più accentuata tendenza al rialzo dopo l'estate, portandosi su valori superiori a quelli della fine del 2015 per le scadenze oltre i 5 anni. Il differenziale di rendimento tra titoli italiani e titoli tedeschi ha quindi subito, nel corso del passato esercizio, un aumento su tutte le scadenze, dai 34 punti del titolo a due anni, fino ai 79 centesimi del trentennale.

L'euro ha cominciato il 2016 a quota 1,089 sul dollaro per poi indebolirsi nel corso dell'anno chiudendo, al 31 dicembre, sul livello di 1,055. Tale andamento riflette la divergenza delle politiche monetarie perseguite sulle due sponde dell'Atlantico cui, però, si sono sovrapposte, a partire dall'esito delle elezioni americane, le aspettative di una politica fiscale più espansiva e, quindi, di un'accelerazione della restrizione monetaria negli USA.

I mercati finanziari, nella prima metà del 2016, hanno vissuto fasi di forte volatilità a causa del risveglio di timori deflazionistici in Europa, di decelerazione della crescita cinese, cui si è aggiunta l'inaspettata vittoria dei sostenitori della "Brexit" nel referendum tenutosi nel Regno Unito. Contrariamente alle attese l'elezione di Donald Trump alla presidenza degli Stati Uniti ha sostenuto le quotazioni azionarie. In tale quadro l'esito del referendum costituzionale in Italia non ha fatto registrare perturbazioni significative.

In un contesto di tassi di mercato generalmente più bassi rispetto alla fine del 2015, le performance dei mercati azionari europei sono state modeste: l'indice Eurostoxx 50, rappresentativo dei titoli a maggiore capitalizzazione dell'Eurozona, ha registrato un apprezzamento dello 0,7% (+9,6% nel quarto trimestre). Di rilievo l'andamento del Dax tedesco con un +6,9% (+9,2% nell'ultimo trimestre dell'anno), mentre l'indice Ftse Mib di Milano, ricco di titoli bancari, ha avuto un andamento negativo, in particolare nel primo semestre, con un risultato pari a -10,2% (+17,3% nel quarto trimestre).

Spostando l'analisi al di là dell'Europa, l'indice Standard & Poor's 500, rappresentativo delle principali società quotate statunitensi, ha registrato quest'anno un +9,5% (+3,3% nel quarto trimestre) mentre in Giappone il Nikkei, appesantito da un primo semestre negativo, ha guadagnato solo lo 0,4% sull'intero anno (+16,2% nel quarto trimestre).

Infine, per quanto riguarda le borse dei mercati emergenti, l'indice più significativo, il Morgan Stanley Emerging Market, ha conseguito, nel corso del 2016, un guadagno del 7,1% (-1,8% nel quarto trimestre).

L'indice Itraxx Senior Financial, rappresentativo dello spread medio delle società finanziarie caratterizzate da un elevato merito di credito, è sceso di 8,2 punti base passando da 101,8 a 93,6 alla fine del quarto trimestre. Il miglioramento dell'ultimo trimestre dell'anno è da attribuire, essenzialmente, a una conferma della crescita economica negli Stati Uniti e nell'area Euro nonché a un parziale rientro delle tensioni sul sistema bancario.

Introduzione

Settore assicurativo

Il passato esercizio si è concluso con un ulteriore ridimensionamento del volume dei premi tanto nel comparto Danni quanto in quello Vita.

L'attività nei rami Danni (comprensiva anche dell'operatività cross border) a tutto il terzo trimestre del 2016 evidenzia una contrazione dell'1,6% rispetto allo stesso periodo del 2015. La flessione è concentrata nel comparto auto, dove il ramo R.C.Auto risulta in calo del 5,9%. Tale risultato appare legato all'elevato tasso di competizione del settore che si è riflesso, secondo le risultanze Ania, in una riduzione del premio medio di poco inferiore al 5% su base annua. Tale ribasso appare poco coerente con l'andamento della frequenza sinistri che ha registrato, nei primi tre trimestri del 2016, un incremento di sei centesimi di punto percentuale: è da sette trimestri consecutivi che tale parametro registra contenuti, ma costanti, incrementi. Al contrario, il ramo Corpi Veicoli Terrestri registra un aumento del giro d'affari del 5,5% grazie al sostegno offerto dai buoni risultati del mercato automotive (+16% le immatricolazioni di autovetture nel 2016).

Il mercato dei rami Danni Non Auto mette a segno una crescita dei premi dell'1,1% nei primi nove mesi del 2016 (inclusa l'attività cross border). Alcuni rami evidenziano uno sviluppo significativo: Malattia (+8,3%), Cauzione (+7,5%) e Assistenza (+7,5%). L'aggregato delle rappresentanze di imprese appartenenti allo Spazio Economico Europeo ha mostrato una flessione della raccolta pari al 2,5%, contro una crescita dell'1,9% delle imprese nazionali e di quelle extra-UE.

A causa del difficile panorama economico le famiglie italiane continuano a mantenere la loro propensione al risparmio su livelli elevati: la rilevazione ISTAT a settembre segnala un tasso del 9,3%, in linea con quello dei trimestri precedenti, ma in crescita rispetto alla media del 2015.

In questo contesto la nuova produzione di polizze Vita Individuali ha fatto segnare, nel 2016, una contrazione dell'11,5% rispetto al 2015 per una massa monetaria prossima agli euro 101,6 miliardi (inclusa l'attività cross border). Si tratta di un risultato cui hanno concorso diversi fattori, tra cui la scarsa propensione degli assicuratori a collocare prodotti del ramo I, alla luce del basso livello raggiunto dai tassi di interesse. D'altra parte i risparmiatori sono stati poco attratti dalle polizze unit linked a causa della volatilità attraversata dai mercati finanziari soprattutto nella prima metà del 2016. Tali dinamiche hanno determinato una modesta flessione nei premi sottoscritti nei prodotti tradizionali (-4,5%) mentre l'attività sulle polizze del ramo III ha subito una rilevante battuta d'arresto (-30%). Considerando nel computo anche le polizze collettive emergono incrementi consistenti nel ramo IV (+31,1%) a fronte però di volumi molto limitati, mentre un modesto sviluppo viene rilevato per i fondi pensione aperti (+3,9%). In termini distributivi si registra una caduta della raccolta dei promotori finanziari (-24,8%) mentre il canale bancario e postale è allineato alla media di mercato con una flessione del 12%. Le reti agenziali archiviano il 2016 con una modesta contrazione della raccolta: -1,7%.

Nel 2016 i flussi netti Vita, ossia la differenza tra i premi e le prestazioni pagate dagli assicuratori, si sono mantenuti in territorio positivo. Tale risultato è frutto di una limitata flessione della raccolta lorda e di una riduzione dell'entità dei sinistri. Da segnalare nei primi nove mesi del 2016 la stabilizzazione su valori inferiori al 7% dell'indice di riscatto (rapporto tra gli importi pagati per riscatto parziale o totale e l'ammontare delle riserve tecniche). Grazie a tali dinamiche le riserve tecniche Vita sono cresciute di oltre 51 miliardi di euro negli ultimi dodici mesi.

I fondi pensione

Nel 2016 si profila una discreta crescita degli iscritti ai Fondi Pensione Integrativi. I dati disponibili, pubblicati dalla Covip, e relativi ai primi nove mesi del 2016, segnalano oltre 7,6 milioni di aderenti complessivi alle diverse forme di previdenza complementare con un incremento del 5,7% rispetto allo stesso periodo del 2015.

L'ammontare delle risorse destinate alle prestazioni ha ormai superato euro 146 miliardi, in crescita del 4,5% rispetto a dodici mesi prima.

Sempre con riferimento ai primi nove mesi del 2016 i rendimenti medi dei Fondi Pensione Negoziali (2,2%) risultano superiori alla rivalutazione garantita dal TFR (1%).

Settore bancario

Nel corso del 2016 la problematica dei crediti deteriorati che affliggono il sistema bancario italiano è emersa in tutta la sua gravità. L'esperienza dell'applicazione del *bail in* a quattro banche locali, entrate in crisi alla fine del 2015, ha

creato una decisa avversione al rischio che si è manifestata attraverso una fase di forte volatilità dell'indice settoriale. La bocciatura del Monte dei Paschi di Siena agli Stress test effettuati dalla Banca Centrale Europea in luglio 2016 e il fallimento dell'aumento di capitale rivolto ai privati in dicembre hanno obbligato il governo a intervenire. Poco prima di Natale il Consiglio dei Ministri ha approvato uno stanziamento di euro venti miliardi da destinare al rafforzamento del settore bancario nazionale.

A tutto novembre 2016 gli impieghi verso le società non finanziarie sono diminuiti, con riferimento alla fine del 2015, dell'1% mentre i finanziamenti alle famiglie, grazie all'aumento delle transazioni nel mercato immobiliare e al buono stato di salute dei beni di consumo durevoli, registrano un aumento dello 0,7%. La complessiva stagnazione dal lato dell'attivo creditizio ha influenzato al ribasso anche la raccolta diretta, in flessione dell'1,5%. La forma tecnica in più rapida diminuzione è stata quella obbligazionaria (-10% rispetto a dicembre 2015).

La provvista dall'estero si è contratta del 5,3%, mentre il portafoglio titoli evidenzia una crescita di oltre euro 6 miliardi (+0,9% rispetto alla fine del 2015). Vale la pena sottolineare come la componente dei titoli di Stato italiani abbia subito solo una modesta riduzione, attestandosi a euro 382,8 miliardi, contro circa 390 miliardi di euro a fine 2015.

A novembre l'ammontare totale delle sofferenze lorde è tornato a superare euro 199 miliardi dopo aver toccato un minimo di euro 196 miliardi a febbraio: al netto delle rettifiche il totale scende a poco più di euro 85 miliardi. Negli undici mesi esaminati il sistema bancario italiano ha aumentato la percentuale di copertura delle sofferenze portandola al 57,2% (era 55,7% nel dicembre del 2015).

I tassi sui nuovi prestiti sono risultati in flessione: il costo del denaro sulle nuove operazioni per le società non finanziarie è sceso dall'1,92% del dicembre 2015 all'1,56% di novembre 2016 e il saggio applicato sulle erogazioni alle famiglie per l'acquisto di abitazioni è passato dal 2,50% di fine 2015 al 2,05% di undici mesi dopo. Per quanto riguarda la raccolta diretta si rilevano lievi flessioni alla remunerazione riconosciuta sulle nuove operazioni: sui depositi a durata prestabilita si è arrivati allo 0,98% del novembre 2016 (1,22% a dicembre 2015); sulle operazioni di pronti contro termine la flessione ammonta a circa 12 punti base (da 0,53% a 0,41%). Il tasso medio sulle consistenze delle obbligazioni emesse è diminuito dal 2,94% di dicembre 2015 al 2,75% di novembre 2016.

Mercato Immobiliare

Secondo i dati diffusi dall'Agenzia del Territorio, nel terzo trimestre del 2016 il numero delle transazioni immobiliari nel comparto residenziale ha fatto registrare un incremento del 17,3% nei confronti dello stesso periodo del 2015. Di segno positivo anche l'andamento delle vendite di immobili destinati ad attività terziarie (+31,1%), produttive (+24,5%) e commerciali (+23,3%). A sostenere il settore hanno contribuito sia il calo dei prezzi sia i bassi tassi di interesse nominali richiesti dagli istituti di credito per la concessione di mutui immobiliari.

Nomisma ha stimato una flessione nei prezzi unitari di tutte le tipologie immobiliari, dal -1,2% per le abitazioni fino al -2,3% per gli uffici.

Il Sondaggio congiunturale sul mercato delle abitazioni in Italia, condotto trimestralmente da Banca d'Italia su un campione di agenti immobiliari a proposito dello stato del mercato abitativo, segnala il prevalere di aspettative di stabilità dei prezzi: un trend che dura da sette trimestri consecutivi. Tale indagine evidenzia anche il declino dello sconto medio rispetto al prezzo iniziale, sceso, nel terzo trimestre del 2016, al 13%. Anche i tempi di vendita, ridotti a meno di nove mesi, risultano in contrazione rispetto alle rilevazioni precedenti.

Principali novità normative

Nuovi principi contabili nazionali approvati dall'Organismo Italiano di Contabilità

La Direttiva 2013/34/UE (c.d. "Direttiva Accounting"), relativa ai bilanci d'esercizio e consolidati, sostituisce le precedenti direttive in materia contabile al fine di semplificare gli oneri amministrativi (con particolare riferimento alle piccole imprese), nonché aumentare la chiarezza e la comparabilità dei bilanci con l'intento di fornire informazioni contabili maggiormente significative per gli utilizzatori.

Tale direttiva è stata recepita nell'ordinamento italiano attraverso l'approvazione del Decreto Legislativo 18 agosto 2015, n. 139 e del D. Lgs. 136/2015, i quali hanno introdotto numerose novità relative alla predisposizione dei bilanci di esercizio e consolidati. Le nuove disposizioni si applicano ai bilanci degli esercizi finanziari aventi inizio a partire dal 1°

Introduzione

gennaio 2016. I cambiamenti più rilevanti riguardano i principi generali di redazione del bilancio, la rilevazione iniziale di alcune poste, i metodi di valutazione e l'informativa da fornire in nota integrativa e nella relazione sulla gestione.

Il D. Lgs. 139/2015 (di seguito il "Decreto") ha inoltre esplicitamente demandato ai principi contabili nazionali OIC la necessaria declinazione pratica, ivi compresa l'eventuale disciplina di fattispecie specifiche. A tal proposito l'Organismo Italiano di Contabilità (OIC) ha avviato, a marzo 2016, la fase di pubblica consultazione, concentrando la propria attività di revisione dei principi prioritariamente agli istituti con maggiore impatto innovativo rispetto alla previgente disciplina (cfr. costo ammortizzato per l'iscrizione dei crediti, dei debiti e dei titoli di debito, valutazione al *fair value* dei derivati, eliminazione dei costi di ricerca e pubblicità non più capitalizzabili ed eliminazione della sezione straordinaria del conto economico). Dopo un'ulteriore fase di consultazione con le Istituzioni e Autorità nazionali interessate alla materia contabile (Ministero dell'Economia e delle Finanze, Banca d'Italia, CONSOB, IVASS ed Agenzia delle Entrate), il 22 dicembre 2016 l'OIC ha pubblicato i nuovi principi contabili aggiornati. Di seguito si riporta una sintesi delle maggiori novità dei nuovi principi contabili OIC, elencati in ordine numerico:

OIC 9 Svalutazioni per perdite durevoli di valore delle immobilizzazioni materiali e immateriali

Viene definita perdita durevole di valore una "diminuzione che rende il valore recuperabile di un'immobilizzazione, determinato in una prospettiva di lungo termine, inferiore rispetto al suo valore netto contabile", fornendo altresì un elenco di indicatori di potenziali perdite. Viene confermata la definizione di "*fair value*", individuata come "il prezzo che si percepirebbe per la vendita di un'attività ovvero che si pagherebbe per il trasferimento di una passività in una regolare operazione tra operatori di mercato alla data di valutazione", coerente con quanto previsto dai principi contabili internazionali.

OIC 10 Rendiconto finanziario

L'articolo 2425-ter del Codice Civile ha previsto l'obbligo del rendiconto finanziario per le imprese che redigono il bilancio in forma completa. È invece previsto l'esonero per le società che redigono il bilancio in forma abbreviata e per le micro-imprese.

OIC 12 Composizione e schemi del bilancio d'esercizio

Eliminata la sezione straordinaria del conto economico: importo e natura dei singoli elementi di ricavo o costo di entità o incidenza eccezionali sono illustrati nella nota integrativa (es. acquisti e cessioni di attività immobilizzate).

OIC 13 Rimanenze

Le rimanenze di magazzino sono inizialmente rilevate alla data in cui avviene il trasferimento dei rischi e benefici connessi al bene acquisito, anche se non coincide con la data in cui è trasferita la proprietà. In pratica, se per clausole contrattuali non vi è coincidenza tra la data in cui avviene il trasferimento dei rischi/benefici e la data in cui è trasferito il titolo di proprietà, prevale la prima.

OIC 14 Disponibilità liquide

Per le società che partecipano alla gestione della tesoreria accentrata, la liquidità versata è un credito verso la società che amministra la tesoreria. Le attività finanziarie per la gestione accentrata della tesoreria vanno inserite tra le "Attività finanziarie non immobilizzate".

OIC 15 Crediti

Per la valutazione dei crediti l'articolo 2426, comma 8 del Codice Civile prevede la rilevazione in bilancio secondo il criterio del costo ammortizzato, tenendo conto del fattore temporale e del valore di presumibile realizzo. Tuttavia, in virtù del principio generale di rilevanza, il costo ammortizzato può non essere applicato a crediti con scadenza inferiore ai 12 mesi e, se con scadenza maggiore di 12 mesi, nel caso in cui i relativi costi di transazione, nonché l'eventuale differenza tra il valore iniziale e quello a scadenza, siano di scarso rilievo.

OIC 16 Immobilizzazioni materiali

Nell'articolo 2423-bis del Codice Civile è stato sostituito il principio della "funzione economica" con quello della "sostanza economica": il principio contabile illustra l'ambito di applicazione ai fini dell'iscrizione in bilancio delle immobilizzazioni. Le immobilizzazioni materiali sono rilevate inizialmente alla data in cui avviene il trasferimento dei rischi e benefici, che potrebbe non coincidere con la data in cui è trasferito il titolo di proprietà.

OIC 17 Bilancio consolidato e metodo del patrimonio netto

Il D. Lgs. 139/15 modifica molti articoli del D. Lgs. 127/91 relativi alla redazione del bilancio consolidato. Nell'OIC 17 si recepiscono diverse novità, tra cui l'inclusione del rendiconto finanziario tra i documenti del bilancio consolidato.

Inoltre, è prevista l'esclusione facoltativa dal consolidamento delle imprese controllate, quando le loro azioni o quote sono possedute esclusivamente per la successiva alienazione entro dodici mesi dalla data di acquisizione del controllo.

OIC 18 Ratei e risconti

Nell'OIC 18 è stato introdotto un nuovo paragrafo dedicato alle società che redigono il bilancio in forma abbreviata e alle micro-imprese. L'articolo 2435-bis del Codice Civile prevede la possibilità di includere, anche per tale tipologia di imprese, Ratei e Risconti attivi nella voce C.II "Crediti" e ratei e risconti passivi nella voce D "Debiti".

OIC 19 Debiti

Per la valutazione dei debiti, l'articolo 2426 comma 8 del Codice Civile, stabilisce la rilevazione in bilancio secondo il criterio del costo ammortizzato, tenendo conto del fattore temporale. Inoltre, è stato integrato il paragrafo in materia di "eliminazione contabile", che si rende applicabile anche in caso di una modifica sostanziale dei termini contrattuali di un debito esistente, o parte dello stesso, per le imprese che applicano il costo ammortizzato.

OIC 20 Titoli di debito

L'articolo 2426 comma 1 del Codice Civile prevede che le immobilizzazioni rappresentate da titoli siano rilevate in bilancio con il criterio del costo ammortizzato. Il costo ammortizzato tiene conto dell'interesse effettivo. Tale criterio può tuttavia non essere applicato qualora gli effetti siano irrilevanti rispetto al valore determinato in base alle normali regole del costo.

OIC 21 Partecipazioni

Viene introdotta un'importante novità in merito alla rilevazione dei dividendi da controllate nel bilancio della controllante, che può avvenire solo in seguito alla delibera assembleare di distribuzione della partecipata (in convergenza con quanto previsto dai principi contabili internazionali in materia). In altri termini, la rilevazione dei dividendi avviene nell'esercizio in cui sorge il diritto giuridico a ricevere lo stesso e non è più consentita la rilevazione nell'esercizio di maturazione dell'utile oggetto di distribuzione. In sede di prima applicazione, le nuove disposizioni possono essere applicate retrospettivamente.

OIC 23 Lavori in corso su ordinazione

Se è probabile che i costi totali di una singola commessa eccedano i ricavi totali, la commessa è valutata al costo (eliminando i margini già rilevati) e la perdita per il completamento è rilevata a decremento dei lavori in corso su ordinazione. L'eccedenza è imputata in un fondo rischi/oneri.

OIC 24 Immobilizzazioni immateriali

I costi di ricerca e pubblicità non sono più capitalizzabili, in linea con quanto previsto in materia di principi contabili internazionali IAS/IFRS. L'avviamento deve essere ammortizzato in base alla vita utile (massimo in 20 anni) e, se quest'ultima non è determinabile, entro 10 anni. Inoltre, la vita utile, stimata in sede di rilevazione iniziale, non si può modificare negli esercizi successivi.

OIC 25 Imposte sul reddito

Con l'eliminazione della sezione straordinaria del conto economico la voce 20 relativa alle imposte è suddivisa in quattro sotto voci relative a imposte correnti, imposte relative a esercizi precedenti (compresi gli interessi e le sanzioni), imposte differite/anticipate e proventi da consolidato fiscale.

OIC 26 Operazioni, attività e passività in valuta estera

Il principio contabile contiene un paragrafo relativo alla copertura del rischio di cambio di operazioni programmate altamente probabili o impegni irrevocabili attraverso strumenti finanziari non derivati: l'applicazione di queste nuove regole deve avvenire retrospettivamente ai sensi dell'OIC 29.

OIC 28 Patrimonio netto

La principale novità è costituita dall'iscrizione delle azioni proprie detenute non più in una posta dell'attivo ma a diretta riduzione del Patrimonio Netto in un'apposita voce denominata Riserva negativa per azioni proprie in portafoglio (come da modifica del Codice Civile), al pari della prassi contabile internazionale. Inoltre nel Patrimonio Netto è iscritta la Riserva per operazioni di copertura dei flussi finanziari attesi relativa alla valutazione dei derivati e vengono contabilizzate le correzioni di errori ed i cambiamenti di principi contabili.

Introduzione

OIC 29 Cambiamenti di principi contabili - Cambiamenti di stime contabili, correzione di errori, fatti intervenuti dopo la chiusura dell'esercizio.

I cambiamenti di principi e correzioni di errori sono imputati a Patrimonio Netto. Il cambiamento di principi è ammesso solo se richiesto da nuove disposizioni normative o da nuovi principi contabili, oppure se adottato autonomamente dal redattore del bilancio nell'ambito della propria responsabilità e discrezionalità per una migliore rappresentazione in bilancio dei fatti o delle operazioni. Si evidenzia una convergenza con la prassi contabile internazionale.

OIC 31 Fondi per rischi e oneri e Trattamento di Fine Rapporto (TFR)

Nel Conto Economico per l'imputazione degli accantonamenti prevale il criterio della classificazione "per natura" dei costi, sia se riferiti a operazioni relative alla gestione caratteristica e accessoria, sia se relativi alla gestione finanziaria. Per i Fondi ed Oneri per obbligazioni legali certe, è stata introdotta la possibilità di attualizzazione.

OIC 32 Strumenti finanziari derivati

L'articolo 2426 comma 11-bis del Codice Civile prevede la rilevazione in bilancio degli strumenti finanziari derivati e la relativa valutazione al *fair value*. Il principio contabile illustra inoltre i derivati utilizzati per le coperture. E' inoltre previsto uno specifico paragrafo per la contabilizzazione delle coperture semplici. Si evidenzia una forte corrispondenza con quanto ad oggi attuato ai sensi dei principi contabili internazionali IAS/IFRS.

In concomitanza con l'aggiornamento dei principi contabili, si segnala che sono stati abrogati l'OIC 22-Conti d'ordine (in convergenza con la prassi contabile internazionale) e l'OIC 3-Informazioni sugli strumenti finanziari, da includere nella nota integrativa e nella relazione sulla gestione.

Principali Provvedimenti e Regolamenti emanati da IVASS

Il nuovo Codice delle Assicurazioni Private (CAP), pubblicato in data 16 giugno 2015 in Gazzetta Ufficiale, che ha recepito il D. Lgs. del 12 maggio 2015 n. 74 al fine di dare attuazione alla Direttiva 2009/138/CE (c.d. "Solvency II") entrata in vigore il 1° gennaio 2016, ha previsto un'indispensabile revisione di gran parte della normativa secondaria emanata da IVASS. In questo contesto sono state riviste anche delle disposizioni attinenti al bilancio delle compagnie di assicurazione, che riflettono tra l'altro le modifiche apportate al Codice Civile per effetto del recepimento della cosiddetta direttiva Accounting. Al contempo, il nuovo regime Solvency II, ha reso necessaria una verifica dell'intera modulistica di vigilanza per valutarne l'effettiva ed armonizzata coerenza con la nuova normativa.

Di seguito si espone una sintesi dei principali Provvedimenti e Regolamenti emanati da IVASS nel corso del 2016 ed inizio 2017 e conseguenti all'implementazione nazionale delle linee guida previste dall'EIOPA sui requisiti finanziari del nuovo sistema di vigilanza.

Provvedimento IVASS n. 53 del 6 dicembre 2016

Il Provvedimento modifica il Regolamento ISVAP n. 22 del 4 aprile 2008, concernente le disposizioni e gli schemi per la redazione del bilancio di esercizio e della relazione semestrale delle imprese di assicurazione e di riassicurazione, il Regolamento ISVAP n. 7 del 13 luglio 2007, riguardante gli schemi per il bilancio delle imprese di assicurazione e di riassicurazione tenute all'adozione dei principi contabili internazionali, nonché il Provvedimento IVASS n. 3/2013 concernente modalità e termini per la trasmissione delle comunicazioni sistematiche.

In particolare le modifiche al Regolamento 7/2007 che riguardano il Gruppo Unipol sono relative a

- eliminazione, nella Relazione semestrale consolidata, degli allegati alla Nota integrativa relativi ai dati patrimoniali e riduzione della modulistica di vigilanza relativa al bilancio consolidato, che preve ora solo l'informativa sui premi e la Relazione sulle poste di bilancio consolidato, sostituiti dalla reportistica Solvency II;
- Invio del bilancio e della semestrale all'Autorità di Vigilanza solo in formato digitale e non più cartaceo.

Regolamento IVASS n. 17 del 19 gennaio 2016

Il documento disciplina nel dettaglio i criteri e le modalità di determinazione della solvibilità di gruppo (Solvency II), abrogando il Regolamento ISVAP n. 18/2008 in materia di verifica di solvibilità corretta che riguardava le modalità di calcolo (e la relativa modulistica), nonché l'adeguatezza patrimoniale a livello di conglomerato finanziario (Solvency I).

Regolamento IVASS n. 18 del 15 marzo 2016

Il Regolamento fornisce le disposizioni che mirano a specificare i principi generali, le regole applicative e le metodologie da adottare per la determinazione delle riserve tecniche e della relativa convalida. È altresì disciplinato il ruolo della funzione attuariale nell'ambito del processo di revisione e di convalida della qualità dei dati da utilizzare

nella valutazione delle stesse. Nel documento sono infine descritte le attività da svolgere nei casi di carenze significative dei dati stessi.

Regolamento IVASS n. 21 del 10 maggio 2016

Il documento disciplina l'informativa macro-prudenziale (*Financial Stability Reporting*), volta a garantire l'applicazione coerente ed uniforme del nuovo regime di raccolta dei dati ai fini della stabilità finanziaria ed a rafforzare la convergenza delle prassi di vigilanza europee, conferendo, al contempo, una propria organicità al complesso delle disposizioni inerenti l'informativa. Il Regolamento identifica i criteri d'identificazione delle entità soggette al reporting, i principi generali delle informazioni quantitative periodiche (annuali, trimestrali) oltre che il contenuto, i termini ed i formati per la trasmissione dei dati alla stessa autorità di vigilanza.

Regolamento IVASS n. 22 del 1° giugno 2016

Il documento attiene all'attività di vigilanza sui gruppi e stabilisce un regime differenziato a seconda che l'ultima società controllante del sottogruppo nazionale abbia sede in uno Stato Membro ovvero in uno Stato Terzo. In particolare per l'ultima società controllante del sottogruppo nazionale con sede in uno Stato membro non si applicano gli strumenti di vigilanza previsti sul sottogruppo nazionale, salvo indicazioni diverse da parte di IVASS, e per l'ultima società controllante del sottogruppo nazionale con sede in uno Stato terzo, in via generale, si applicano gli strumenti di vigilanza sul sottogruppo italiano, a meno di indicazioni contrarie da parte della stessa Autorità.

Regolamento IVASS n. 24 del 6 giugno 2016

Il Regolamento reca disposizioni in materia di investimenti e di attivi a copertura delle riserve tecniche conseguente all'implementazione nazionale delle linee guida sul sistema di governo societario, con particolare riferimento al principio della persona prudente in materia di investimenti. Al fine di garantire il rispetto del principio della persona prudente nella gestione degli investimenti, le imprese definiscono proprie politiche di investimento, di gestione delle attività e delle passività e di gestione del rischio di liquidità coerenti con la natura, la portata e la complessità dell'attività aziendale svolta.

Regolamento IVASS n. 25 del 26 luglio 2016

Il documento riguarda il recepimento a livello nazionale delle Linee guida EIOPA sulle modalità di individuazione, valutazione e classificazione degli elementi dei fondi propri di base, ai diversi procedimenti di autorizzazione relativi ai rimborsi o riscatti di elementi dei fondi propri di base dei vari livelli, alle deroghe eccezionali all'annullamento o al differimento delle distribuzioni, nonché all'autorizzazione di elementi non figuranti negli elenchi.

Regolamento IVASS n. 30 del 26 ottobre 2016

Il documento racchiude le disposizioni di vigilanza in materia di operazioni infragruppo e concentrazioni di rischi, con lo scopo di aggiornare, alla logica Solvency II, la disciplina in tema di operazioni infragruppo (di cui al Regolamento ISVAP n. 25 del 27 maggio 2008, abrogato) e in tema di monitoraggio delle concentrazioni di rischio sia a livello individuale sia di gruppo.

Regolamento IVASS n. 32 del 9 novembre 2016

Il documento riguarda le disposizioni in materia di valutazione del rischio e della solvibilità (ORSA - *Own Risk and Solvency Assessment*). L'ORSA valuta il fabbisogno complessivo di solvibilità e la capacità dell'impresa di soddisfare, nel continuo, i requisiti obbligatori di capitale e i requisiti inerenti le riserve tecniche propri del nuovo regime di solvibilità (*Solvency II*), approfondendo altresì gli scostamenti, rispetto all'ORSA, delle ipotesi sottese al calcolo del requisito patrimoniale di solvibilità (SCR). Le imprese devono pertanto definire processi adeguati e procedure commisurate alla struttura organizzativa e al sistema di gestione dei rischi che tiene conto della natura, della portata e della complessità dei rischi inerenti all'attività svolta.

Regolamento IVASS n. 33 del 6 dicembre 2016

Il Regolamento recepisce le Linee Guida EIOPA in tema di reporting Solvency II destinato al pubblico e alla Autorità di Vigilanza, nonché quelle in materia di metodi per la determinazione delle quote di mercato per gli esoneri dagli obblighi di reporting quantitativo trimestrale.

Nello specifico, per quanto riguarda l'informativa al pubblico, è previsto l'obbligo a carico delle imprese di pubblicare una relazione annuale sulla loro solvibilità e condizione finanziaria (*Solvency and Financial Condition Report-SFCR*), i cui contenuti specifici sono previsti dalla normativa primaria e dalle relative misure di attuazione. Inoltre, al fine di consentire all'Autorità di vigilanza l'esercizio delle proprie funzioni, è previsto l'obbligo, in capo alle imprese, di fornire periodicamente una relazione all'IVASS (*Regular Supervisory Report - RSR*) che, riportando informazioni più ampie di quelle destinate al pubblico, costituisce uno strumento di supporto per la valutazione della loro solvibilità globale.

Introduzione

Regolamento IVASS n. 34 del 7 febbraio 2017

Il Regolamento definisce le disposizioni attuative, a livello nazionale, dell'IVASS in materia di valutazione delle attività e delle passività nel Bilancio Solvency II (diverse dalle riserve tecniche), al fine di recepire gli orientamenti EIOPA in tema di *Governance* (requisiti di Pillar II) ed in materia di contabilizzazione e valutazione delle voci di attivo e passivo (requisiti di Pillar I). La valutazione deve essere coerente con il principio della valutazione al mercato, rispecchiando l'importo al quale le diverse poste potrebbero essere scambiate, trasferite o regolate tra parti consapevoli e consenzienti in un'operazione svolta alle normali condizioni di mercato. In generale, per gli attivi e passivi differenti dalle riserve tecniche, la normativa consente di ricorrere ai principi contabili internazionali IAS/IFRS, ad esclusione di alcuni espliciti casi, previsti negli Atti Delegati, di difformità con gli IAS/IFRS.

Regolamento IVASS n. 35 del 7 febbraio 2017

Il documento concerne il tema dell'aggiustamento per la capacità di assorbimento delle perdite delle riserve tecniche e delle imposte differite nella determinazione del requisito patrimoniale di solvibilità calcolato con la formula standard.

Regolamento IVASS n. 36 del 28 febbraio 2017

Il documento reca disposizioni in materia di comunicazione all'IVASS di dati e informazioni per lo svolgimento di analisi statistiche, studi e analisi relative al mercato assicurativo, realizzando il necessario raccordo con la regolamentazione attuativa in materia di bilancio e di reporting di vigilanza.

Aggiornamento normativa CONSOB

Il D. Lgs. n. 25 del 15 febbraio 2016, in vigore dal 18 marzo 2016, ha recepito la nuova Direttiva 2013/50/UE (c.d. nuova direttiva Transparency, di seguito anche "Direttiva"), eliminando l'obbligo di pubblicazione del Resoconto intermedio di gestione previsto dall'art. 154-ter del D. Lgs. 58/1998.

Il decreto ha tuttavia attribuito alla CONSOB la facoltà di disporre, con regolamento, l'obbligo di pubblicare informazioni finanziarie periodiche aggiuntive, previa pubblicazione di apposita analisi di impatto che esamini la sussistenza delle condizioni fissate dalla Direttiva.

Con delibera n. 19770 in data 26 ottobre 2016 la CONSOB ha apportato le conseguenti modifiche al Regolamento Emittenti, introducendo in particolare il nuovo articolo 82-ter; in base al quale le società quotate hanno la facoltà di scegliere se pubblicare o meno le informazioni finanziarie periodiche aggiuntive. Qualora scelgano, su base volontaria, di pubblicarle, le società dovranno comunicare al mercato la propria scelta, specificando gli elementi informativi che intendono fornire, in modo che le decisioni adottate risultino chiare e stabili nel tempo. L'eventuale decisione di interrompere la pubblicazione dovrà essere motivata e resa pubblica, acquistando efficacia a partire dall'esercizio successivo. Le modifiche regolamentari introdotte con la Delibera CONSOB n. 19770 si applicano a partire dal 2 gennaio 2017.

In coerenza con le modifiche intervenute nel quadro normativo di riferimento, a partire dal prossimo esercizio, il Gruppo Unipol renderà più sintetica e maggiormente focalizzata sul proprio business l'informativa finanziaria trimestrale.

Sul piano formale, l'informativa sarà riportata in un apposito comunicato stampa, il cui contenuto risulterà modificato rispetto al comunicato stampa periodico trimestrale pubblicato fino al 2016. Non sarà invece più pubblicato il Resoconto intermedio di Gestione del Gruppo, conseguentemente non saranno redatti i prospetti patrimoniali ed economici che ad oggi sono parte integrante dell'attuale comunicato stampa.

Pertanto a partire dall'esercizio 2017 il contenuto dell'informativa finanziaria trimestrale volontaria riguarderà almeno i principali indicatori quantitativi di performance quali:

- Andamento premi, danni e vita;
- Combined ratio;
- Risultato netto di periodo;
- Patrimonio Netto;
- Solvency II ratio.

Il comunicato stampa, che conterrà anche informazioni qualitative sull'andamento dei principali business del Gruppo, sarà approvato dal Consiglio di Amministrazione e sarà pubblicato sul sito del Gruppo secondo le tempistiche della previgente disciplina.

In ambito fiscale si segnalano le seguenti principali novità normative:

Il Decreto Legge n.193 del 22 ottobre 2016 convertito con Legge 1 dicembre 2016 n. 225 (c.d. "Collegato alla Legge di Bilancio 2017") che apporta alcune modifiche relative agli adempimenti IVA periodici finalizzati al contrasto dell'evasione, nonché alcune semplificazioni fiscali. Tra queste ultime si segnala lo spostamento al 30 giugno del termine per il versamento del saldo e primo acconto dell'IRRES e dell'IRAP, il rinnovo tacito alla scadenza dei regimi opzionali del consolidato e della trasparenza fiscale, la possibilità di presentare dichiarazioni integrative dei redditi, IRAP, IVA e sostituti di imposta entro la scadenza dei termini di accertamento, la rilevanza fiscale dei cambi utilizzati in bilancio secondo i corretti principi contabili. Vengono inoltre previste apposite disposizioni in tema di riscossione, comprendenti la definizione agevolata dei ruoli scaduti e non ancora pagati e l'attribuzione dal 1° luglio 2017 delle funzioni di riscossione all'Agenzia delle Entrate-Riscossione in luogo di Equitalia.

La Legge n.232 dell'11 dicembre 2016 (c.d. "Legge di Bilancio 2017") che tra le varie disposizioni prevede l'introduzione dei piani individuali di risparmio di lungo termine (PIR), gestiti da imprese di assicurazione e da intermediari finanziari, per consentire ai risparmiatori persone fisiche di poter beneficiare delle agevolazioni fiscali in una logica di lungo periodo, nello specifico per investimenti di almeno 5 anni attuabili anche con polizze assicurative. Prevede altresì l'introduzione del gruppo IVA, applicabile a partire dal triennio 2019-2021, in base al quale nei gruppi potrà essere identificato un unico soggetto passivo di imposta; il potenziamento del credito di imposta sui costi sostenuti per attività di ricerca e sviluppo; l'ampliamento delle disposizioni agevolative fiscali in tema di premi di produttività e *welfare* a favore dei dipendenti; la razionalizzazione dell'Aiuto alla crescita Economica (agevolazione ACE) con riduzione del coefficiente di rendimento nozionale delle variazioni di capitale proprio dal 4,7% al 2,3% per il 2017 e al 2,7% per gli esercizi successivi; la proroga e l'ampliamento delle detrazioni per riqualificazione energetica e antisismica degli edifici; la proroga e rafforzamento degli ammortamenti maggiorati; la riapertura dei termini per la rivalutazione dei beni d'impresa e per il riallineamento dei valori civili e fiscali; la proroga dei termini per le operazioni di assegnazione agevolata dei beni ai soci.





**RELAZIONE
SULLA GESTIONE**

1. Relazione sulla gestione

Andamento del titolo

Informazioni sull'andamento del titolo

Alla fine del mese di dicembre 2016 il prezzo ufficiale delle azioni Unipol era pari a euro 3,42 evidenziando, negli ultimi 12 mesi, una diminuzione del 28,5%, a fronte del calo dell'indice FTSE Italia all-share banks del 38,2% (indice a cui il titolo Unipol è fortemente correlato).





Valori di capitalizzazione

La capitalizzazione totale a fine dicembre 2016 ammontava a euro 2.457 milioni (euro 3.418 milioni al 31/12/2015).

Struttura dell'azionariato

La società è controllata da Finsoe S.p.A., titolare di una partecipazione in Unipol pari al 31,404% tale da assicurarle il controllo di fatto ai sensi dell'art. 2359, comma 1, n. 2, Codice Civile. Finsoe non esercita alcuna attività di direzione e di coordinamento, né tecnico né finanziario, in relazione a Unipol.

La struttura dell'azionariato è rappresentata nel grafico seguente:

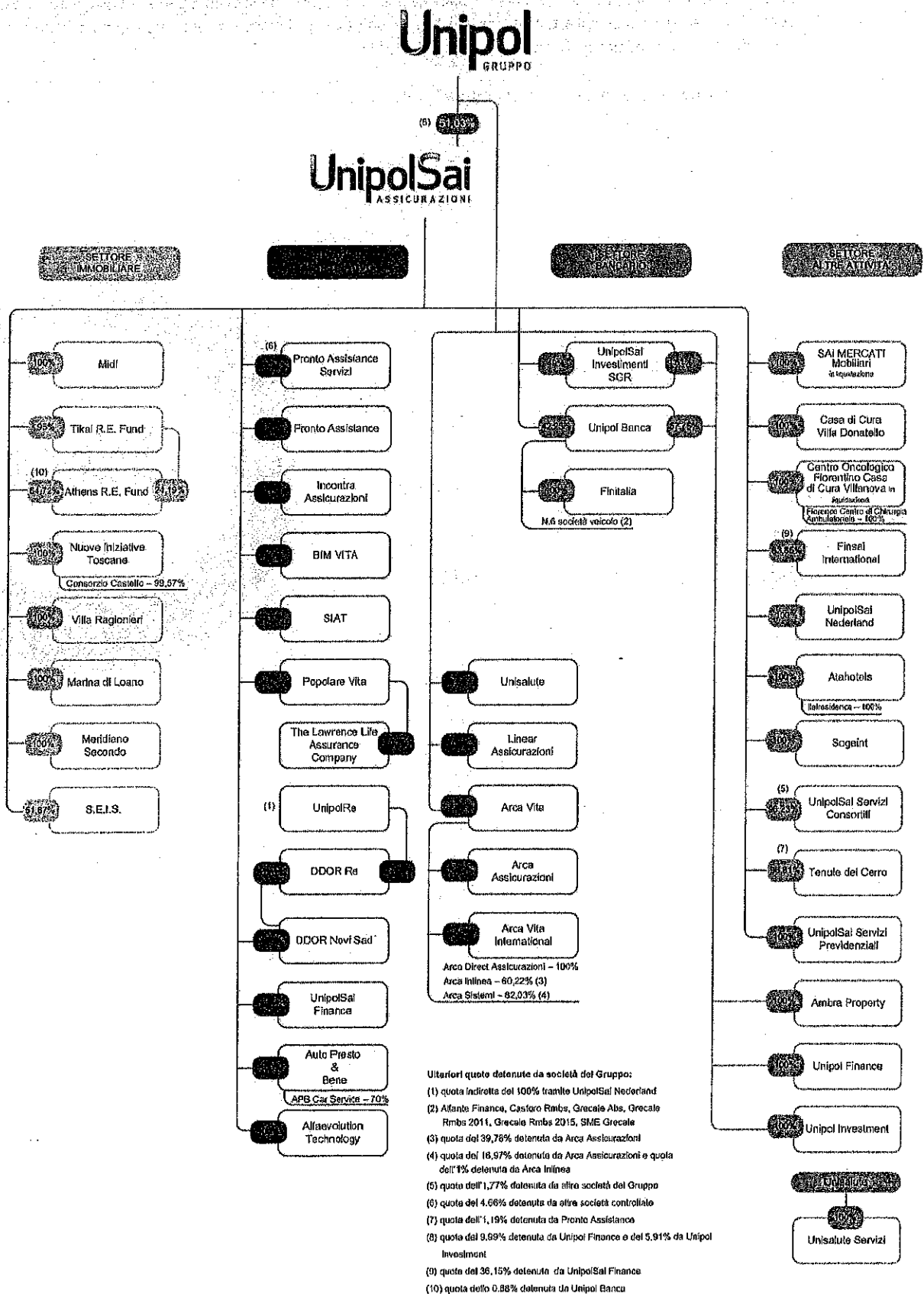
Unipol Gruppo Finanziario	
AZIONISTA	PERCENTUALE SU CAPITALE SOCIALE
 Mercato	54,92%
 Finsoe S.p.A.	31,40%
 Coop Alleanza 3.0 Soc. Coop.	9,61%
 Nova Coop s.c. a r.l.	4,07%



1. Relazione sulla gestione

Struttura del Gruppo al 31 dicembre 2016

(quote dirette detenute sul capitale sociale)



Premessa

In data 1 gennaio 2016 sono entrate in vigore le disposizioni del D. Lgs. 139/2015, che ha recepito la Direttiva 2013/34/UE (c.d. Direttiva "Accounting") e ha riformulato la disciplina dei bilanci d'esercizio e consolidati relativi agli esercizi finanziari aventi inizio a partire dal 1° gennaio 2016.

Le modifiche dettate dalla riforma introducono regole contabili tendenzialmente più simili agli IAS/IFRS, nell'intento di aumentare la chiarezza e la comparabilità dei bilanci.

Le modifiche più rilevanti applicabili al bilancio della Società attengono alla contabilizzazione dei dividendi da società controllate, che non possono più essere contabilizzati nell'esercizio di maturazione, ma devono essere rilevati solamente nel momento in cui sorge il diritto giuridico al dividendo stesso, che normalmente coincide con la data dell'Assemblea che approva il bilancio. Altre modifiche di minore rilevanza attengono per lo più alla diversa classificazione di voci dello stato patrimoniale e del conto economico.

I nuovi principi contabili sono stati applicati in maniera retroattiva, in conformità alle disposizioni generali del nuovo principio OIC n. 29 "Cambiamenti di principi contabili, cambiamenti di stime contabili, correzione di errori, fatti intervenuti dopo la chiusura dell'esercizio", e avvalendosi in particolare della facoltà prevista dall'OIC 21 in materia di contabilizzazione dei dividendi. Unipol ha ritenuto di applicare retroattivamente tale principio, al fine di fornire una rappresentazione veritiera e corretta del risultato economico dell'esercizio e di assicurare la piena comparabilità nel tempo dei bilanci sul piano informativo. Dall'applicazione retroattiva del principio sono derivate perdite portate a nuovo, pari a 370.757 migliaia di euro al 1° gennaio 2015, ridottesi a 292.744 migliaia di euro al 1° gennaio 2016. L'applicazione retroattiva dei principi contabili ha comportato la riesposizione del bilancio 2015, anche a fini comparativi, secondo le nuove regole contabili introdotte dalla riforma.

Per maggiori informazioni al riguardo e per l'analisi dettagliata degli impatti sul bilancio, si rimanda a quanto riportato nella Nota Integrativa, al paragrafo "Modifiche dei principi contabili adottati e riesposizione dei dati dell'esercizio precedente".

Tutte le variazioni commentate nel prosieguo della presente relazione di bilancio sono basate sulla comparazione fra i valori dell'esercizio 2016 e i valori riesposti dell'esercizio 2015.

1. Relazione sulla gestione

Informazioni sulla gestione

Signori Azionisti,

l'esercizio 2016 ha visto come evento principale l'avvio del **Piano Industriale 2016-2018 del Gruppo Unipol (UnipolToBe)**, approvato dal Consiglio di Amministrazione in data 12 maggio 2016. Il Piano è sviluppato su quattro principali direttrici che valorizzano, tra le altre, le eccellenze del Gruppo nei servizi assicurativi e nell'applicazione della telematica ai prodotti assicurativi, facendo leva sulla principale rete distributiva agenziale del mercato assicurativo italiano, per la quale proseguirà il processo di riorganizzazione finalizzato all'incremento di produttività tramite l'ottimizzazione del presidio territoriale e la sostenibilità economica delle agenzie.

1. Offerta innovativa e distintiva

Nel **Settore Danni** UnipolSai intende rafforzare la propria leadership di mercato nel **comparto Auto**, con l'obiettivo di incrementare il portafoglio di circa 400.000 nuovi clienti entro il 2018, anche attraverso l'ampliamento dei servizi di riparazione (Auto Presto & Bene, MyGlass) e assistenza. Inoltre intende estendere al **comparto Non Auto** (in particolare casa, commercio e PMI) il suo storico *know how* nella telematica e nei servizi assicurativi, con un obiettivo di crescita della raccolta dell'8% sui segmenti Retail e PMI al 2018.

La telematica costituirà la leva strategica di personalizzazione e di relazione con il cliente, e contribuirà a conseguire un importante beneficio nella riduzione del costo dei sinistri. In particolare, nel comparto Auto è previsto l'incremento dell'incidenza sul portafoglio auto, dall'attuale 30% a circa il 45% nel 2018, delle *black box* installate sulle autovetture, con l'obiettivo di conseguire un beneficio cumulato di circa 50 milioni di euro sui costi di liquidazione dei sinistri nel triennio. Alfaevolution Technology, società del gruppo costituita ad hoc, supporterà con un investimento complessivo di circa 100 milioni di euro l'evoluzione telematica, centralizzando internamente il modello di servizio e le competenze.

Nell'ambito della protezione dei bisogni di salute, è prevista l'evoluzione dell'integrazione del modello specialistico e di eccellenza di UniSalute con la rete agenziale.

L'offerta nel **comparto Vita** prevede l'integrazione con servizi di protezione e assistenza, con una revisione del mix di portafoglio (portando a circa il 30% il peso del ramo III sul totale della raccolta) e un focus sul miglioramento della redditività.

2. Esperienza del cliente e dell'agente semplificata

L'attenzione al cliente finale e alla rete agenziale è un elemento centrale del Piano che prevede l'attivazione di una serie di servizi, personalizzabili online, che mirano ad agevolare e semplificare il processo di scelta dei clienti, anche attraverso il ricorso alla multicanalità supportata dalla professionalità e capacità consulenziale della rete agenziale.

La rete agenziale sarà al centro del rapporto con il cliente e per questo motivo è previsto un importante investimento sull'evoluzione della rete, in termini di semplificazione e digitalizzazione dei processi commerciali e amministrativi.

3. Distribuzione fisica più efficace

La rete agenziale UnipolSai, centro strategico del Piano, proseguirà nel processo di riorganizzazione finalizzato all'incremento di produttività tramite l'ottimizzazione del presidio territoriale e la sostenibilità economica delle agenzie.

Il modello organizzativo sarà orientato verso una specializzazione della forza di vendita su specifici segmenti di clientela, prevedendo, nell'arco del Piano, una crescita consistente del numero dei Consulenti Family Welfare e dei Business Specialist PMI per puntare allo sviluppo della clientela Affluent e del segmento PMI e Small Business.

4. Eccellenza della macchina operativa di business

Organizzazione interna, processi e tecnologia rappresentano fattori centrali del Piano: in particolare sono previste importanti evoluzioni nei processi di liquidazione sinistri, integrati con la disponibilità di dati telematici, efficientamento dei processi assuntivi e automatizzazione dei processi commerciali.

In termini di *information technology* nel triennio sono previsti investimenti per circa 150 milioni di euro, finalizzati al miglioramento della qualità dei servizi e all'efficientamento dei costi, mentre i programmi formativi per dipendenti e agenti saranno al centro dell'attività di UNICA – Unipol Corporate Academy, il centro di formazione unico per tutto il Gruppo, operativo da marzo 2016.

Altre aree di attività

La strategia di gestione degli investimenti sarà finalizzata a sostenere nel medio e lungo termine in modo strutturale i rendimenti finanziari attraverso direttrici che tengano conto anche del bilanciamento rispetto alle metriche *Solvency*

II. In termini di *asset class*, è prevista una riduzione graduale dell'incidenza dei titoli governativi, nell'ambito di una progressiva diversificazione, a fronte di un incremento selettivo dei titoli corporate e altre attività finanziarie.

Le linee guida nel settore immobiliare prevedono la valorizzazione e stabilizzazione dell'incidenza del portafoglio immobiliare - previsto pari a circa 4,3 miliardi di euro nel 2018 - sul totale attivi del Gruppo, con azioni tese all'aumento della qualità del portafoglio e a supportare la futura crescita della redditività del portafoglio uso terzi.

Nel business della riassicurazione, l'obiettivo del Piano è la crescita sui mercati esteri attraverso UnipolRe, la società di Riassicurazione del Gruppo con sede a Dublino, con l'obiettivo di portare la raccolta premi dai 39 milioni di euro del 2015 a circa 300 milioni di euro nel 2018.

Ulteriori informazioni di dettaglio sono disponibili sul sito istituzionale del Gruppo, www.unipol.it, ove è presente il documento completo sul Piano.

Il Gruppo Unipol al meeting della Clinton Global Initiative

Durante il meeting annuale della Clinton Global Initiative (CGI), tenutosi dal 19 al 21 settembre a New York, il Gruppo Unipol era a fianco dell'Alto Commissariato delle Nazioni Unite per i rifugiati (UNHCR) per offrire assistenza sanitaria ai rifugiati siriani in Libano. Un impegno all'azione annunciato da Carlo Cimbri, Unipol Group CEO, alla presenza di Filippo Grandi, l'Alto Commissario delle Nazioni Unite per i Rifugiati. La **partnership tra Unipol e UNHCR** consente di fornire interventi ospedalieri salvavita e di emergenza - compresi parti naturali o cesarei - ai rifugiati siriani in Libano, il Paese con la più alta concentrazione di rifugiati pro-capite al mondo, ovvero oltre un milione di persone a fronte di una popolazione di circa 4 milioni. L'impegno, della durata di due anni, prevede la copertura del 75% - o del 90% nei casi maggiormente vulnerabili - dei costi di ospedalizzazione dei rifugiati e dei trattamenti che saranno forniti attraverso una rete ospedaliera con la quale UNHCR ha pregressi accordi. L'UNHCR ha avviato in Libano un progetto di assistenza medica che, soltanto nel 2015, ha garantito servizi ospedalieri di emergenza a oltre 58 mila persone.

Piano a sostegno delle comunità coinvolte nel sisma

Il Gruppo Unipol, a sostegno delle popolazioni e delle imprese del centro Italia colpite a partire dall'agosto 2016 dagli eventi sismici che hanno comportato conseguenze tragiche in termini di vite umane, danneggiando in maniera importante abitazioni e attività produttive, attraverso le sue strutture assicurative (UnipolSai Assicurazioni, Linear, UniSalute, Arca) e bancarie (Unipol Banca), ha varato un piano strutturato e integrato di interventi a favore delle diverse categorie di stakeholders del Gruppo presenti sul territorio (clienti, società civile, dipendenti, agenti, organizzazioni socie, fornitori).

Il supporto è andato anche al di là delle azioni legate all'attività caratteristica del Gruppo, con la promozione di interventi rivolti alle comunità locali. Il contributo più importante è stato quello raccolto grazie alla partecipazione dei dipendenti e degli agenti ad una sottoscrizione interna che ha superato i 500.000 euro. Il Gruppo ha raddoppiato la somma, raggiungendo così l'importo di 1 milione e 55 mila euro, che sarà devoluto al Commissario del Governo per la ricostruzione dei territori interessati dal sisma.

Unipol best practice a livello internazionale nella costruzione e protezione della reputazione

In data 4 e 5 ottobre 2016 il Gruppo Unipol è stato protagonista al "Global Reputation Leaders Network Summit" a Boston, importante e riconosciuto evento internazionale organizzato da Reputation Institute, società leader a livello mondiale nel corporate reputation management. Durante l'evento le più importanti aziende mondiali si sono confrontate per condividere le strategie di gestione della reputazione e le migliori best practices.

Unipol è stato considerato un "best case" perché ha saputo comprendere, prima e meglio di altri, l'importanza di posizionare la reputazione come asset aziendale da valorizzare (con la comunicazione) e da proteggere (con la gestione del rischio) nonché da integrare nelle metriche di business ed entrare progressivamente a far parte del processo di planning strategico del Gruppo. Nel Gruppo Unipol la reputazione è un asset strategico in grado di orientare il business e sta diventando una leva manageriale per attivare un cambiamento culturale interno/esterno capace di contribuire alla creazione di valore.

Perfezionata l'acquisizione dell'attività di gestione Alberghiera e degli immobili "Una Hotels & Resorts"

In data 29 dicembre 2016 le controllate Atahotels e UnipolSai Investimenti SGR (quest'ultima per conto del Fondo di Investimento Immobiliare Athens R.E. Fund) hanno dato esecuzione agli accordi sottoscritti con Una SpA ("Una") in data 25 maggio 2015, aventi a oggetto l'acquisizione, attraverso due distinte operazioni, rispettivamente del ramo

1. Relazione sulla gestione

d'azienda concernente l'attività di gestione alberghiera di Una, per un corrispettivo provvisorio di euro 29 milioni, e del relativo portafoglio immobiliare a destinazione alberghiera, per un corrispettivo di euro 259 milioni.

L'esecuzione delle due operazioni ha avuto luogo successivamente all'ottenimento delle necessarie approvazioni da parte delle competenti Autorità e dopo l'omologazione dell'accordo di ristrutturazione dell'indebitamento di Una.

Con la suddetta acquisizione Atahotels è diventato il nuovo leader nazionale nel settore alberghiero italiano, con n. 43 strutture (sia business che leisure), n. 5.500 camere e un fatturato aggregato di circa 120 milioni di euro.

Costituzione della società Leithà

In data 22 dicembre 2016 è stata costituita da UnipolSai, con capitale di euro 100.000, Leithà, società che ha l'obiettivo di supportare la realizzazione di prototipi di software, la sperimentazione di nuove tecnologie, nonché l'analisi predittiva di dati a supporto dell'evoluzione del business e dei sistemi informatici del Gruppo, in coerenza con quanto previsto dal Piano di Innovazione di Gruppo.

Andamento della gestione

Nel corso dell'esercizio 2016 il Gruppo Unipol ha conseguito significative performance economiche e patrimoniali, in linea con gli obiettivi del Piano Industriale 2016-2018, pur in una situazione macroeconomica e di settore complessa, caratterizzata dal permanere di bassi tassi d'interesse, elevata volatilità dei mercati finanziari e forti pressioni competitive in particolare nell'assicurazione Auto dove il Gruppo è leader di mercato.

Più in dettaglio, nel comparto Danni le azioni finalizzate al rilancio produttivo hanno consentito una ripresa della raccolta nei rami Non Auto e una crescita del portafoglio contratti del ramo R.C.Auto. La continua pressione concorrenziale sulle tariffe, come evidenziato da una variazione del premio medio di mercato nel terzo trimestre del 2016 pari al -5,9% su base annua¹, continua a determinare un calo della raccolta premi del ramo, con riflessi sulla raccolta complessiva. Nel business Auto UnipolSai conferma la leadership europea nel settore delle black box installate nelle autovetture, passate dai 2,5 milioni del 2015 ai 3,1 milioni del 2016, oggi fornite dalla società controllata Alfaevolution che, in coerenza con il Piano Industriale, si connota come centro di competenza su tecnologie innovative già in corso di estensione anche a prodotti Non Auto.

La raccolta diretta del portafoglio Danni al 31 dicembre 2016 ammonta a euro 7.809 milioni (euro 7.883 milioni al 31/12/2015, -0,9%). Più in dettaglio, nel ramo R.C.Auto la raccolta premi si è attestata a euro 3.617 milioni, in calo del 4,9% sull'esercizio 2015. In leggera ripresa il ramo Corpi Veicoli Terrestri con una raccolta pari ad euro 634 milioni (+2,7%), mentre il comparto Non Auto segna premi pari a euro 3.558 milioni con una crescita del 2,8%.

Riguardo alle principali società, la raccolta diretta Danni riconducibile alla sola UnipolSai, principale compagnia del Gruppo, è pari a euro 6.960 milioni (-1,7% considerando nei dati al 31/12/2015 i premi di Liguria Assicurazioni incorporata a partire dal 2016), di cui euro 4.042 milioni nei rami Auto (-3,8%) ed euro 2.919 milioni nei rami Non Auto (+1,2%).

UniSalute continua a espandere con successo il proprio modello di business, con premi pari a euro 337 milioni, in crescita del 12%, mentre SIAT, focalizzata nel comparto Trasporti Marittimi è in crescita del 13,7%. L'altra principale compagnia del Gruppo operante nel comparto Auto, Linear, ha raccolto premi pari a euro 150 milioni, -6,7% sul 2015, con l'apporto del portafoglio acquisito dalla ex Dialogo Assicurazioni. Arca Assicurazioni, operante nel canale della bancassicurazione Danni, grazie allo sviluppo dei rami Non Auto, ha segnato premi per euro 104 milioni, in leggero incremento rispetto allo scorso anno (+1,5%).

Sul versante della sinistralità Danni, il positivo andamento registrato nei rami Non Auto, impattati marginalmente dai gravi eventi sismici verificatisi nel secondo semestre dell'anno in centro Italia, unitamente al costante presidio del costo medio dei sinistri, hanno consentito di compensare in buona parte gli effetti sul *loss ratio* derivanti dall'ulteriore sensibile calo registrato dal premio medio R.C.Auto determinato dalla forte pressione competitiva in atto.

Al 31 dicembre 2016 il rapporto sinistri a premi del lavoro diretto (comprensivo del saldo delle altre partite tecniche) è pari al 67,1%, contro il 65,6% realizzato al 31/12/2015.

L'*expense ratio* del lavoro diretto risulta in linea rispetto a quello dell'anno precedente (27,9%), grazie al calo della componente riferita alle spese generali che ha compensato il decremento dei premi e l'incremento negli oneri

¹Fonte: Ivass, Bollettino Statistico IPER del 9 febbraio 2017

provvisoriamente conseguenti all'omogeneizzazione dei sistemi di retribuzione e incentivazione delle varie reti agenziali confluite in UnipolSai.

Nel complesso il *combined ratio* del lavoro diretto del Gruppo si attesta al 95%, contro il 93,5% realizzato al 31/12/2015.

Nel **comparto Vita**, in un contesto di mercato ancora caratterizzato da tassi di interesse molto contenuti e negativi sul breve termine, il Gruppo, in ottica di contenimento del rischio finanziario, ha via via accentuato un rallentamento della produzione di prodotti tradizionali con garanzia, cercando di orientare l'offerta commerciale verso prodotti di ramo III e multiramo. La raccolta Vita diretta complessiva al 31 dicembre 2016 è stata pari a euro 6.997 milioni, in contrazione del 18,6% rispetto al dato del 2015. Nell'ambito del canale della bancassicurazione il Gruppo Arca Vita ha realizzato una raccolta diretta pari a euro 1.718 milioni, segnando un calo dell'11,6%, mentre il Gruppo Popolare Vita, con premi pari ad euro 2.130 milioni, registra un decremento del 30%. UnipolSai ha realizzato una raccolta diretta per euro 3.042 milioni (-11,6% considerando nei dati al 31/12/2015 i premi di Liguria Vita incorporata dal 2016).

Il volume dei nuovi affari in termini di APE, al netto delle quote dei terzi, si è attestato a euro 484 milioni (euro 473 milioni al 31/12/2015, +2,5%), di cui euro 222 milioni relativi alle compagnie di bancassicurazione ed euro 262 milioni relativi alle compagnie tradizionali.

Per quanto riguarda la **gestione degli investimenti finanziari**, anche nel corso del 2016 non sono mancate tensioni sui mercati finanziari, in particolare su quelli azionari, innescate da timori sulla tenuta dei sistemi creditizi dei Paesi Europei e dai possibili impatti conseguenti a un eventuale futuro allentamento delle politiche monetarie espansive fin qui condotte dalle principali banche centrali. Durante il 2016 è proseguita, secondo le linee strategiche fissate nel Piano Industriale, la politica di riduzione graduale dell'incidenza dei titoli governativi nell'ambito di una progressiva diversificazione verso un incremento selettivo dei titoli corporate e delle altre attività finanziarie. La redditività del portafoglio degli investimenti finanziari, pur in un'ottica di conservazione del profilo rischio/rendimento degli attivi e di coerenza tra le attività e le passività assunte verso gli assicurati, ha ottenuto nel periodo considerato un rendimento significativo, pari al 3,5% degli asset investiti, di cui il 3,4% relativo alla componente di cedole e dividendi. Si ricorda che il rendimento registrato nel 2015 (4,6%) era stato significativamente influenzato da plusvalenze anche legate al perfezionamento di operazioni di vendita a termine di alcuni titoli.

Lo scenario di tassi di interesse penalizza la redditività del **comparto Bancario** del Gruppo, in particolare per la componente di margine finanziario. La politica di erogazione del credito si mantiene selettiva, prevalentemente orientata alla clientela retail e PMI, con stock complessivi in contrazione. In crescita la componente del margine da servizi. Lo stock di credito deteriorato risulta in ulteriore calo rispetto ai livelli di dicembre 2015, sia per la significativa riduzione dei flussi in ingresso, sia per la gestione e chiusura di posizioni non performing.

Nel complesso il comparto Bancario, nonostante gli oneri sostenuti per il pagamento dei contributi al Fondo di Risoluzione Nazionale, pari a euro 15,1 milioni, apporta un contributo economico positivo al risultato del Gruppo del 2016, registrando un ulteriore rafforzamento patrimoniale.

Relativamente al **patrimonio immobiliare** anche nel 2016 l'operatività è stata incentrata nell'importante opera di recupero e valorizzazione degli asset in portafoglio, in particolare nella città di Milano, necessaria per ricercare occasioni di valorizzazione o di messa a reddito. Il permanere di una difficile situazione di mercato ha comportato, anche a fine 2016, la necessità di effettuare alcune svalutazioni conseguenti all'aggiornamento delle valutazioni peritali, relative in larga misura ad alcuni asset in attesa di valorizzazione nel breve/medio termine.

Per quanto concerne i risultati delle società facenti parte degli altri settori in cui opera il Gruppo, prosegue l'attività di sviluppo commerciale delle **società diversificate** secondo le strategie delineate nei rispettivi piani industriali.

Si segnala inoltre la messa in liquidazione nel 2016 della società Centro Oncologico Fiorentino vista l'impossibilità di rendere economicamente sostenibile l'operatività aziendale.

Il Bilancio dell'esercizio al 31 dicembre 2016 di Unipol, che sottoponiamo al Vostro esame e alla Vostra approvazione, chiude con un **risultato economico netto positivo di euro 159,9 milioni** (euro 243,5 milioni nel 2015 riesposto).

Gli effetti dovuti alla riesposizione del bilancio 2015 secondo le nuove disposizioni del Codice Civile e dei nuovi principi contabili emanati dall'Organismo Italiano di Contabilità sono riportati nella Nota Integrativa, al paragrafo "Modifiche dei principi contabili adottati e riesposizione dei dati dell'esercizio precedente".

Il Bilancio d'esercizio di Unipol è sottoposto a revisione legale da parte della società di revisione PricewaterhouseCoopers SpA (PwC), incaricata della revisione legale dei bilanci d'esercizio per gli esercizi 2012-2020.

1. Relazione sulla gestione

Aspetti salienti dell'attività

I dati economici che maggiormente contraddistinguono l'andamento della gestione della Società sono i seguenti:

- A. Proventi da partecipazioni: si attestano a euro 298,7 milioni (euro 375,9 milioni nel 2015) e sono relativi a dividendi deliberati e incassati nell'esercizio da società controllate (euro 296,8 milioni) e da altre imprese (euro 1,9 milioni).
- B. Altri ricavi e proventi: ammontano a euro 44,3 milioni (euro 55,0 milioni nel 2015) e sono relativi per euro 26 milioni alle commissioni ricevute dalla controllata Unipol Banca (euro 26,7 milioni al 31/12/2015) relativamente all'accordo di indennizzo sui crediti, per euro 15,2 milioni al recupero di costi per personale distaccato presso società del Gruppo (euro 19,4 milioni al 31/12/2015) e per i restanti euro 3,1 milioni a compensi riversati da dirigenti della Società che ricoprono cariche sociali in altre società del Gruppo e altri ricavi e sopravvenienze di minore entità (euro 8,9 milioni al 31/12/2015).
- C. Costi della produzione: ammontano a euro 77,7 milioni (euro 185,9 milioni nel 2015) e includono, oltre ai costi di gestione derivanti dall'attività caratteristica di holding, euro 30,9 milioni di accantonamenti al Fondo rischi (euro 100,6 milioni al 31/12/2015), di cui euro 30 milioni relativi al contratto per indennità crediti in essere con la controllata Unipol Banca (euro 100 milioni al 31/12/2015).
- D. Altri proventi/oneri finanziari ordinari: sono pari a -71,5 milioni di euro al 31 dicembre 2016, e sono in linea con l'esercizio precedente (-71,4 milioni di euro al 31/12/2015). La voce include interessi passivi sui prestiti obbligazionari emessi per euro 58,9 milioni (euro 55,1 milioni al 31/12/2015).
- E. Rettifiche di valore di attività finanziarie: risultano negative per euro 55,6 milioni, di cui euro 36,6 milioni relativi alla svalutazione della partecipazione nella società controllata Unipol Banca, contro rettifiche negative per euro 71,3 milioni al 31/12/2015.
- F. Risultato economico prima delle imposte: positivo per euro 138,2 milioni (euro 102,3 milioni al 31/12/2015).
- G. Imposte sul reddito: hanno un impatto positivo sul conto economico per euro 21,7 milioni (euro 141,3 milioni al 31/12/2015).
- H. Utile dell'esercizio 2016: euro 159,9 milioni (euro 243,5 milioni al 31/12/2015).

Il patrimonio netto della Società al 31 dicembre 2016, incluso il risultato dell'esercizio, ammonta a euro 5.475,5 milioni (euro 5.437,9 milioni al 31/12/2015). La variazione è dovuta, in diminuzione, alla distribuzione di dividendi per euro 128 milioni e, in aumento, al risultato dell'esercizio positivo per euro 159,9 milioni.

Gestione patrimoniale e finanziaria

Operatività finanziaria

L'operatività della gestione finanziaria nel corso del 2016 è stata coerente con le linee di indirizzo dell'Investment Policy adottata dalla Società e con le indicazioni del Comitato Investimenti di Gruppo e del Comitato Investimenti Finanziari; l'obiettivo della politica di investimento è stato l'ottimizzazione del profilo rischio/rendimento del portafoglio con gli standard di liquidabilità e prudenza definiti.

L'attività gestionale è stata caratterizzata dal mantenimento di una elevata liquidità sul finire dell'anno.

L'attività di gestione si è focalizzata sul settore obbligazionario dove si è proceduto a una riduzione netta dell'esposizione verso titoli governativi dell'Area Euro e verso emittenti corporate finanziari.

La volatilità dei rendimenti obbligazionari governativi e di quelli legati al settore del credito, che ha interessato tutto il 2016, sommata a un mercato primario caratterizzato da nuove emissioni con profilo rischio/rendimento interessanti, ha offerto spunti per intraprendere attività di trading; detta attività è stata funzionale al raggiungimento degli obiettivi di redditività.

Al 31 dicembre 2016 la *duration* del portafoglio è pari a 0,73 anni, in diminuzione rispetto alla rilevazione dello scorso anno (0,97 anni) e nel rispetto dei limiti previsti dall'Investment Policy.

Immobilizzazioni materiali e immateriali

Nel corso del 2016 la consistenza delle immobilizzazioni materiali e immateriali, al netto degli ammortamenti, è passata da euro 7,8 milioni a euro 6,0 milioni, con un decremento rispetto all'esercizio precedente di euro 1,8 milioni, da ricondursi agli ammortamenti dell'esercizio.

La ripartizione delle immobilizzazioni materiali e immateriali e le variazioni sull'anno precedente sono esposte nella tabella sottostante.

Valori in milioni di euro

	31/12/2016	31/12/2015	Variazioni	
			valore	%
Immobilizzazioni materiali				
- Impianti e macchinario	0,2	0,3	(0,1)	(47,0)
- Altri beni	1,1	1,4	(0,2)	(17,0)
Totale	1,3	1,7	(0,4)	(22,5)
Immobilizzazioni immateriali				
- Concessioni, licenze, marchi e diritti simili	3,8	4,6	(0,7)	(15,8)
- Immobilizzazioni in corso e acconti	0,0	0,1	(0,0)	(65,3)
- Altre	0,8	1,5	(0,7)	(45,0)
Totale	4,7	6,1	(1,4)	(23,4)
TOTALE IMMOBILIZZAZIONI MATERIALI ED IMMATERIALI	6,0	7,8	(1,8)	(23,2)

Per il dettaglio delle immobilizzazioni si rimanda agli allegati 4 e 5 della Nota Integrativa.

Immobilizzazioni finanziarie

La ripartizione delle Immobilizzazioni finanziarie e le variazioni sull'anno precedente sono espresse nella seguente tabella.

Valori in milioni di euro

	31/12/2016	31/12/2015	Variazioni	
			valore	%
Immobilizzazioni finanziarie				
- Partecipazioni				
- Imprese controllate	6.301,2	5.957,8	343,4	5,8
Totale	6.301,2	5.957,8	343,4	5,8
- Crediti				
- Altre imprese	5,2	5,4	(0,2)	(3,4)
Totale	5,2	5,4	(0,2)	(3,4)
Altri titoli	113,8	153,7	(39,9)	(26,0)
TOTALE IMMOBILIZZAZIONI FINANZIARIE	6.420,2	6.116,9	303,3	5,0

Per il dettaglio delle partecipazioni si rimanda alla tabella riportata in Nota Integrativa (allegato n. 6).

La ripartizione delle partecipazioni per settori di attività e le variazioni rispetto all'esercizio precedente risultano le seguenti:

Valori in milioni di euro

	2016	Variazioni rispetto al 2015
Assicurative	5.013,6	25,0
Banche e servizi finanziari	439,8	(36,6)
Altre partecipazioni	847,9	355,0
	6.301,2	343,4

Fra le Altre partecipazioni sono iscritte Ambra Property S.r.l., Unipol Finance S.r.l. e Unipol Investment S.p.A. (ex Linear Life S.p.A).

Nel corso dell'esercizio le partecipazioni detenute sono state interessate dalle seguenti variazioni:

1. Relazione sulla gestione

Versamenti in conto futuro aumento di capitale alle società controllate

UniSalute S.p.A.

In data 26 febbraio 2016 è stato effettuato un versamento in conto futuro aumento di capitale di euro 25 milioni al fine di consentire un rafforzamento patrimoniale della società.

Unipol Finance S.r.l.

In data 15 febbraio 2016 è stato effettuato un versamento in conto futuro aumento di capitale di euro 50 milioni finalizzato all'acquisto di n. 27.200.000 azioni della consociata UnipolSai Assicurazioni, pari a una quota dello 0,96%, per un corrispettivo di euro 49 milioni.

Unipol Investment S.p.A.

Nel corso del 2016 sono stati effettuati versamenti in conto futuro aumento di capitale per complessivi euro 305 milioni, finalizzati all'acquisto di n. 167.200.000 azioni della consociata UnipolSai Assicurazioni, pari a una quota del 5,91%, per un corrispettivo di euro 298 milioni.

Svalutazioni

Unipol Banca S.p.A.

Il valore della partecipazione in Unipol Banca al 31 dicembre 2016 è stato svalutato per euro 36,6 milioni. Tale rettifica di valore si è resa necessaria a seguito dell'*impairment test* della partecipazione effettuato adottando, come per gli esercizi precedenti, una metodologia del tipo reddituale sulla base del Piano 2017-2021 all'uopo predisposto dalla banca stessa. Contestualmente è stato incrementato per euro 17,4 milioni anche il fondo rischi, costituito in data 31/12/2013, a fronte del contratto di opzione put e call su una quota del 27,49% della partecipazione attualmente detenuta da UnipolSai Assicurazioni in Unipol Banca.

Non si segnalano, nel corso dell'esercizio 2016, variazioni in diminuzione per vendite, conferimenti o dismissioni di società controllate.

Azioni proprie e azioni della società controllante

Al 31 dicembre 2016 sono presenti n. 4.760.207 azioni proprie in portafoglio per un controvalore pari a euro 15,5 milioni. Tali azioni sono state acquistate a servizio dei piani di compensi basati su strumenti finanziari del tipo *performance share* destinati al personale Dirigente del Gruppo deliberati dalle Assemblee dei Soci del 30 aprile 2012 (piano concluso), del 30 aprile 2013 e del 28 aprile 2016. Nel mese di luglio è stata assegnata l'ultima tranche di azioni in esecuzione del Piano di compensi basati su strumenti finanziari per il periodo 2010-2012 e la prima tranche di azioni in esecuzione del Piano di compensi basati su strumenti finanziari per il periodo 2013-2015.

Per quanto riguarda le azioni proprie, l'Assemblea degli Azionisti del 28 aprile 2016 ha deliberato, ai sensi dell'art. 2359-bis del Codice Civile, di rinnovare la consistenza del fondo acquisto azioni proprie per l'importo di euro 100 milioni e di autorizzare il Consiglio di Amministrazione all'acquisto di azioni nei limiti della consistenza del suddetto fondo.

Per quanto riguarda le azioni della società controllante Finsoe S.p.A., l'Assemblea del 28 aprile 2016 ha deliberato, ai sensi dell'art. 2359-bis del Codice Civile, di rinnovare la consistenza del fondo acquisto azioni della controllante per euro 45 milioni e di autorizzare il Consiglio di Amministrazione ad acquistare azioni nei limiti della consistenza del suddetto fondo. La Società al 31 dicembre 2016 non detiene azioni della controllante Finsoe S.p.A.

Attività finanziarie che non costituiscono immobilizzazioni

Ammontano a 105,3 milioni di euro, con un decremento di 210,5 milioni di euro rispetto all'esercizio precedente, dovuto principalmente alle vendite di titoli e obbligazioni quotate avvenute nel 2016, in particolare, di tutti i titoli di Stato che al 31/12/2015 erano pari ad euro 201,9 milioni.

La voce è così composta:

- obbligazioni corporate quotate per euro 100 milioni (euro 109,9 milioni al 31/12/2015);
- obbligazioni non quotate per euro 0,4 milioni (invariato rispetto al 31/12/2015);
- azioni quotate della società UnipolSai per euro 1,5 milioni (non presenti al 31/12/2015) acquistate al servizio del Piano di compensi basati su strumenti finanziari del tipo *performance share* 2016-2018 destinati al personale Dirigente della Società deliberato dall'Assemblea dei Soci del 28 aprile 2016;

- azioni non quotate (quote di fondi di private equity) per euro 3,5 milioni (euro 3,7 milioni al 31/12/2015).

L'elenco delle azioni e dei titoli compresi nell'attivo circolante al 31 dicembre 2016 è esposto all'allegato 7 della Nota Integrativa.

Disponibilità liquide

I depositi bancari e la cassa al 31 dicembre 2016 ammontano a 1.064,8 milioni di euro, con un incremento di 189,6 milioni di euro rispetto al saldo del 31/12/2015.

Capitale sociale

Nel corso dell'esercizio 2016 non sono avvenute operazioni sul capitale. Al 31 dicembre 2016 la composizione del capitale sociale, interamente sottoscritto e versato, risulta essere la seguente:

	Capitale Sociale al 31/12/2016		Capitale Sociale al 31/12/2015	
	Numero Azioni	Euro	Numero Azioni	Euro
Azioni Ordinarie	717.473.508	3.365.292.408,03	717.473.508	3.365.292.408,03
Totale	717.473.508	3.365.292.408,03	717.473.508	3.365.292.408,03

Indebitamento

Al 31 dicembre 2016 le obbligazioni emesse da Unipol ammontano a 1.608,6 milioni di euro (euro 1.599,4 milioni al 31/12/2015) e sono relative a tre prestiti obbligazionari *senior unsecured*, quotati presso la Borsa del Lussemburgo:

- euro 1.000 milioni di valore nominale, tasso 3%, scadenza 2025;
- euro 317,4 milioni di valore nominale, tasso 4,375%, scadenza 2021;
- euro 298,6 milioni di valore nominale, tasso 5%, scadenza 2017.

Sono inoltre presenti finanziamenti passivi nei confronti della controllata UnipolSai Assicurazioni S.p.A. per euro 267,8 milioni (di pari importo nel 2015), rimborsabili a vista, in tutto o in parte, su richiesta di UnipolSai Assicurazioni S.p.A., remunerati a un tasso pari all'Euribor a tre mesi maggiorato di 100 punti base.

L'indebitamento netto (descritto nell'allegato n. 9 alla Nota Integrativa) passa da -570,7 milioni di euro a -763,4 milioni di euro, per effetto principalmente dei disinvestimenti di titoli e liquidità e degli investimenti in partecipazioni.

Politiche di gestione dei rischi (art. 2428 Codice Civile)

Il report intende fornire le informazioni integrative e di supporto per permettere di effettuare una valutazione della situazione patrimoniale e finanziaria di Unipol Gruppo Finanziario.

Il controllo del rischio finanziario viene effettuato attraverso il periodico monitoraggio dei principali indicatori di esposizione al rischio tasso, al rischio credito, al rischio azionario e al rischio di liquidità.

Rischio Tasso

La *duration* complessiva del portafoglio degli investimenti, indicatore dell'esposizione al rischio tasso della Società, al 31/12/2016 risulta pari a 0,73 anni; con specifico riferimento al portafoglio obbligazionario, la *duration* risulta pari a 4,35 anni.

In tabella si riportano i valori di *sensitivity* del portafoglio obbligazionario alla variazione parallela delle curve di tasso di riferimento degli strumenti finanziari.

Valori in euro				
Risk Sector	Composizione	Duration	Incremento 10 bps	Incremento 50 bps
Government	53,04%	4,12	(469.524)	(2.347.619)
Financial	46,96%	4,61	(465.231)	(2.326.154)
Obbligazioni	100%	4,35	(934.755)	(4.673.773)

1. Relazione sulla gestione

Rischio Credito

Con specifico riferimento al solo portafoglio obbligazionario, come si evince dalla tabella sottostante, gli investimenti sono composti da titoli del segmento "Investment grade" per il 60,48% del portafoglio obbligazionario. In particolare, il 3,46% dei titoli obbligazionari ha rating doppia A e il 57,02% ha rating tripla B.

Il monitoraggio del rischio di credito avviene attraverso la misura della sensitivity del portafoglio alla variazione degli spread di credito di riferimento. Nella tabella seguente si riportano i valori di sensitivity al 31/12/2016.

Valori in euro

Rating	Composizione	Incremento 1 bps	Incremento 10 bps	Incremento 50 bps
AA	3,46%	(2.724)	(27.243)	(136.213)
BBB	57,02%	(93.092)	(930.916)	(4.654.580)
NIG	39,52%	(39.215)	(392.154)	(1.960.768)
Obbligazioni	100,00%	(135.031)	(1.350.312)	(6.751.561)

Rischio Azionario

Il monitoraggio del rischio azionario avviene attraverso l'analisi di sensitivity del portafoglio azionario alla variazione dei mercati di riferimento rappresentati dagli indici settoriali.

Il comparto azionario comprende esclusivamente Fondi di Private Equity.

Nella tabella seguente si riportano i valori di sensitivity al 31/12/2016.

Valori in euro

Settore	Composizione	Beta	Shock -10%
Azionario	100%	1,00	(389.809)

Rischio Liquidità

La costruzione del portafoglio degli investimenti avviene dando la preferenza a strumenti finanziari di pronta liquidità e limitando quantitativamente la possibilità di acquisto titoli che, per loro tipologia o per loro condizioni specifiche, non garantiscono un'eventuale vendita in tempi brevi e/o a condizioni eque.

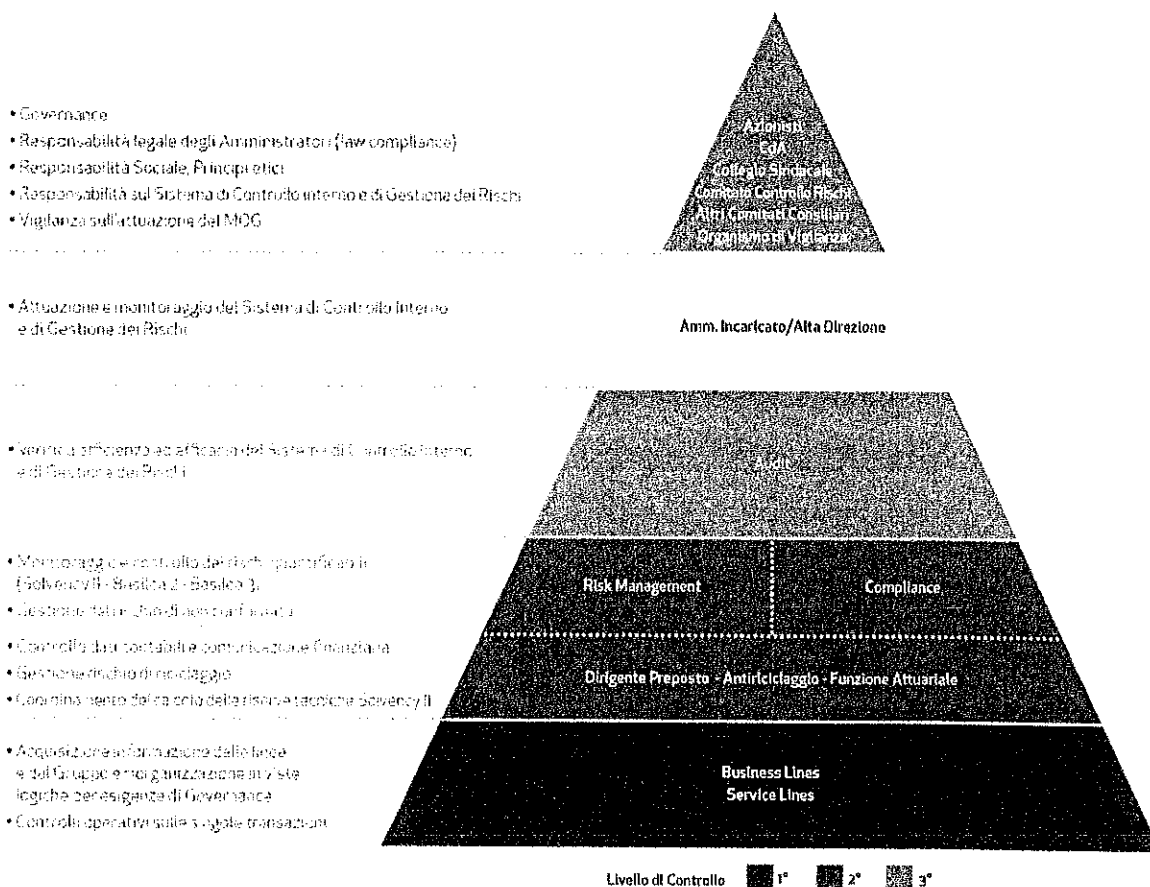
Sistema di Controllo interno e gestione dei rischi del Gruppo Unipol

Il Sistema di controllo interno e di gestione dei rischi (di seguito il "Sistema") è un elemento fondamentale della complessiva struttura di governo aziendale. Tale Sistema viene definito nelle relative Direttive (le "Direttive SCI") adottate dal consiglio di Amministrazione di Unipol nel dicembre 2008 e successivamente sottoposte ad aggiornamento periodico, l'ultimo dei quali approvato nella riunione consiliare del dicembre 2016.

In generale gli Organi sociali e le strutture di vertice delle società del Gruppo promuovono la diffusione di una cultura dei controlli che renda, a tutti i livelli, il personale consapevole del proprio ruolo, anche con riferimento alle attività di controllo e favorisca il coinvolgimento di tutte le strutture aziendali nel perseguimento degli obiettivi dell'impresa e nella creazione di valore.

Il Sistema attribuisce alle funzioni della struttura organizzativa un'adeguata collocazione al fine di potere garantire, attraverso una coerente articolazione della stessa, la separazione dei ruoli nello svolgimento delle attività di processo ed è contraddistinto secondo più livelli.

A titolo esemplificativo e non esaustivo di seguito viene riportato il modello di Risk and Control Governance del Gruppo Unipol.



- Governance
- Responsabilità legale degli Amministratori (law compliance)
- Responsabilità Sociale, Principi etici
- Responsabilità sul Sistema di Controllo interno e di Gestione dei Rischi
- Vigilanza sull'attuazione del MOG

- Attuazione e monitoraggio del Sistema di Controllo interno e di Gestione dei Rischi

- Verifica e ottimizzazione dell'efficienza del Sistema di Controllo interno e di Gestione dei Rischi

- Monitoraggio e controllo dei rischi quantificabili (Solvency II - Solvita 2 - Basilea 3)
- Gestione della continuità operativa
- Controllo dei contabili e contropartite finanziarie
- Gestione rischio di riciclaggio
- Coordinamento della politica delle risorse tecniche Solvency II

- Acquisizione e formazione delle linee e del Gruppo e loro organizzazione in strutture logiche per esigenze di Governance
- Controllo operativo sulle singole transazioni

- Il **Consiglio di Amministrazione**, previo parere del Comitato Controllo Rischi, definisce le linee di indirizzo del Sistema di controllo interno e di gestione dei rischi, in modo che i principali rischi afferenti alla Società e alle Società del Gruppo risultino correttamente identificati, nonché adeguatamente misurati, gestiti e monitorati. Valuta, con cadenza almeno annuale, l'adeguatezza attuale e prospettica del Sistema rispetto alle caratteristiche della Capogruppo e del Gruppo e alla propensione al rischio definita, nonché la sua efficacia e la sua capacità di cogliere l'evoluzione dei rischi aziendali e l'interazione fra gli stessi.
- Il **Comitato Controllo Rischi** svolge nei confronti del Consiglio di Amministrazione funzioni propositive, consultive, di istruttoria e di assistenza in merito alle valutazioni e decisioni dell'Organo Amministrativo relative principalmente al Sistema di controllo interno e di gestione dei rischi.
- L'**Amministratore Incaricato** del Sistema di controllo interno e di gestione dei rischi cura l'identificazione dei principali rischi aziendali, tenendo conto delle caratteristiche delle attività svolte dalla Società e dalle sue controllate, sottoponendoli periodicamente all'esame del Consiglio di Amministrazione; dà inoltre esecuzione alle linee di indirizzo definite dal Consiglio di Amministrazione, curando la progettazione, realizzazione e gestione del Sistema di controllo interno e di gestione dei rischi, e verificandone costantemente l'adeguatezza e l'efficacia.
- L'**Alta Direzione** supporta l'Amministratore Incaricato nella progettazione e realizzazione del Sistema di controllo interno e di gestione dei rischi, ivi compresi quelli derivanti dalla non conformità alle norme, coerentemente con le direttive e le politiche di governo dei rischi definite all'Organo Amministrativo.
- Le **Funzioni Aziendali di Controllo**: l'assetto organizzativo della Società prevede che, ai sensi della normativa di settore applicabile, le Funzioni aziendali di controllo (Audit, Risk Management e Compliance) rispondano direttamente al Consiglio di Amministrazione e operino sotto il coordinamento dell'Amministratore Incaricato.
- A far data dal 19 dicembre 2013, le Funzioni "Risk Management" e "Compliance e Antiriciclaggio" riportano gerarchicamente alla Funzione "Chief Risk Officer" (posta a riporto dell'Amministratore Delegato - Group CEO e Direttore Generale). Tale assetto consente, preservando le caratteristiche di indipendenza e separazione delle singole Funzioni aziendali di controllo, nonché garantendo il rispetto del principio di separazione tra funzioni operative e funzioni di controllo, di rafforzare ulteriormente il presidio integrato dei rischi cui è esposto il Gruppo nei diversi ambiti in cui svolge la propria attività.

1. Relazione sulla gestione

- La **Funzione Risk Management** ha il compito di assicurare una valutazione integrata dei diversi rischi, **Enterprise Risk Management (ERM)**, a livello di Gruppo, supporta il Consiglio di Amministrazione, l'Amministratore Incaricato e l'Alta Direzione nella valutazione del disegno e dell'efficacia del Sistema di gestione dei rischi, riportando agli stessi organi le sue conclusioni, evidenziando eventuali carenze e suggerendo le modalità con cui risolverle. La Funzione Risk Management svolge tale attività all'interno del processo **Own Risk and Solvency Assessment (ORSA)** per il comparto assicurativo e **Internal Capital Adequacy Assessment Process (ICAAP)** per il comparto bancario, assicurando un coordinamento delle attività svolte dalle diverse strutture aziendali legate alla gestione dei rischi. In capo alle singole funzioni operative rimane tuttavia la responsabilità della gestione operativa dei rischi inerenti la propria attività, dovendo essere le strutture stesse dotate degli strumenti e delle competenze adatte.
Nel Sistema di gestione dei rischi la Funzione Risk Management ha la responsabilità di individuare, misurare, valutare e monitorare su base continuativa i rischi attuali e prospettici a livello individuale e aggregato cui la Società è o potrebbe essere esposta e le relative interdipendenze.

Presidi Organizzativi: Comitati aziendali

Nell'ambito della Governance e del Sistema di controllo interno e di gestione dei rischi del Gruppo, sono stati istituiti alcuni Comitati interni aziendali con funzioni di supporto all'Amministratore Delegato nell'attuazione e presidio delle politiche di indirizzo, di coordinamento e di strategia operativa definite dal Consiglio di Amministrazione e dall'Alta Direzione.

Il Sistema di gestione dei rischi

Il Sistema del Gruppo è periodicamente sottoposto a valutazione e revisione, in relazione all'evoluzione dell'operatività aziendale e del contesto di riferimento. Nel corso del 2016 è stata realizzata un'opera di revisione e aggiornamento delle politiche aziendali riferibili al suddetto Sistema. I principi e i processi del Sistema nel suo complesso sono disciplinati nelle seguenti politiche di Gruppo: "Politica di gestione dei rischi", "Politica di valutazione attuale e prospettica dei rischi", "Politica di gestione del rischio operativo" e "Politica sulla concentrazione dei rischi a livello di Gruppo".

Parte integrante di tale Sistema sono inoltre le politiche che declinano i principi e le linee guida in materia di (i) gestione di fattori di rischio specifici (a esempio, Politica in materia di investimenti per il rischio di mercato e Credit Policy per il rischio di credito), (ii) gestione di un rischio all'interno di un processo specifico, (iii) mitigazione di un rischio, e (iv) gestione dei modelli di misurazione del rischio.

All'interno del Sistema viene definito il processo di gestione dei rischi che permette di identificare, misurare, monitorare e mitigare il rischio.

I processi di identificazione, valutazione e monitoraggio dei rischi sono effettuati su base continuativa, per tenere conto sia delle intervenute modifiche nella natura e dimensione degli affari e nel contesto di mercato, sia dell'insorgenza di nuovi rischi o del cambiamento di quelli esistenti.

Tali processi sono svolti secondo modalità che garantiscono un approccio integrato a livello di Gruppo. La Capogruppo garantisce che la Politica di gestione dei rischi sia attuata in modo coerente e continuativo all'interno dell'intero Gruppo, tenendo conto dei rischi di ciascuna società ricompresa nel perimetro della vigilanza supplementare, nonché delle reciproche interdipendenze.

Risk Appetite e Risk Appetite Framework

Il Sistema di gestione dei rischi adottato dal Gruppo è ispirato a una logica di enterprise risk management, ovvero è basato sulla considerazione, in un'ottica integrata, di tutti i rischi attuali e prospettici cui il Gruppo è esposto, valutando l'impatto che tali rischi possono avere sul raggiungimento degli obiettivi strategici e poggia su un elemento fondamentale: il Risk Appetite.

La determinazione del Risk Appetite nel Gruppo si articola, in termini quantitativi, secondo i seguenti elementi:

- capitale a rischio;
- adeguatezza patrimoniale;
- indicatori di Liquidità/ALM.

Sono definiti obiettivi in termini qualitativi con riferimento al rischio di non conformità, ai rischi strategici ed emergenti, al rischio reputazionale e al rischio operativo.

I processi ORSA e ICAAP

Nell'ambito del proprio sistema di gestione dei rischi, Unipol e le società rientranti nel perimetro della Politica di valutazione attuale e prospettica dei rischi utilizzano come strumento per la valutazione dell'efficacia del sistema di gestione dei rischi:

- l'ORSA (*Own Risk and Solvency Assessment*), per le società del comparto assicurativo;
- l'ICAAP (*Internal Capital Adequacy Assessment Process*), per le società del comparto bancario.

I processi di valutazione interna ORSA e ICAAP consentono l'analisi del profilo di rischio del Gruppo Assicurativo e del Gruppo Bancario, sia a consuntivo che prospettico, in funzione della strategia, del contesto di mercato e dell'evoluzione del business. Inoltre l'ORSA e l'ICAAP costituiscono un elemento di valutazione per supportare le decisioni operative e strategiche.

Gestione del Capitale

In conformità alla normativa in vigore è stata predisposta la "Politica di gestione del Capitale e di distribuzione dei dividendi", l'ultimo testo aggiornato è stato approvato dal Consiglio di Amministrazione di UGF nel mese di ottobre 2016.

La Politica traccia le strategie e gli obiettivi di gestione del capitale del Gruppo Unipol e identifica i principi per la gestione del capitale e per la distribuzione dei dividendi o di altri elementi dei fondi propri.

Il processo di gestione del capitale e di distribuzione dei dividendi (anche il "Processo") contribuisce all'indirizzo strategico del Gruppo insieme ad altri processi aziendali chiave quali:

- Pianificazione strategica, con cui vengono definiti gli obiettivi di redditività e di crescita nell'orizzonte del piano considerato;
- ORSA/ICAAP e *risk appetite statement*, con cui si definisce il profilo di rischio *target* e i livelli di tolleranza del Gruppo e delle singole Società.

Nell'ambito del Processo vengono definiti e monitorati gli obiettivi di ritorno sul capitale delle funzioni/unità di business e delle Società anche in funzione dei vincoli di rischio e degli assorbimenti di capitale.

Settore Assicurativo

Regime Solvency II

Nel corso del 2016 da parte delle competenti strutture aziendali del Gruppo sono state realizzate le attività in attuazione della normativa Solvency II e delle disposizioni di vigilanza emanate dall'IVASS.

Modello Interno

Di particolare importanza è stata l'azione che ha riguardato il processo di approvazione del Modello Interno. A tale proposito, a seguito dell'istanza di autorizzazione presentata dalle società del Gruppo, UnipolSai Assicurazioni S.p.A. e Arca Vita S.p.A., in data 7 febbraio 2017 l'Autorità di Vigilanza ha autorizzato, a decorrere dal 31 dicembre 2016, le due Compagnie all'utilizzo del Modello Interno Parziale per il calcolo del Requisito Patrimoniale di Solvibilità individuale.

Undertaking Specific Parameters (USP)

A seguito dell'istanza di autorizzazione presentata, si evidenzia che con i Provvedimenti del 2 febbraio 2016 l'IVASS ha autorizzato, a decorrere dal 1° gennaio 2016, rispettivamente il Gruppo Unipol nel suo complesso e UnipolSai S.p.A. all'utilizzo dei parametri specifici in sostituzione del sottoinsieme dei parametri definiti nella Formula Standard per il calcolo del Requisito Patrimoniale di Solvibilità di Gruppo.

In particolare, l'utilizzo dei parametri specifici riguarda i rischi di tariffazione e di riservazione nei segmenti delle obbligazioni di assicurazione e riassicurazione non vita, di cui all'Allegato II al Regolamento Delegato UE 2015/35 del 10 ottobre 2014, di seguito indicati:

- Segmento 1, Assicurazione e riassicurazione proporzionale sulla responsabilità civile risultante dalla circolazione di autoveicoli;
- Segmento 4, Assicurazione e riassicurazione proporzionale contro l'incendio e gli altri danni ai beni;
- Segmento 5, Assicurazione e riassicurazione proporzionale sulla responsabilità civile generale.

1. Relazione sulla gestione

Settore Bancario

Anche per il settore bancario il Gruppo si è dotato di un Sistema idoneo a rilevare, misurare e verificare nel continuo i rischi dell'attività bancaria.

Con riferimento ai rischi di Pillar I, in conformità a quanto previsto dalla Circolare n. 285 del 17 dicembre 2013 di Banca d'Italia, sono adottate le metodologie standardizzate per i rischi di credito e controparte, rischi di mercato e il metodo base per il rischio operativo.

Per i rischi di Pillar II vengono adottati, in coerenza alla classe 2 di appartenenza, le indicazioni e le soluzioni metodologiche definite dalla citata Circolare. Le soluzioni metodologiche di più facile determinazione consentite agli intermediari bancari per la propria classe di riferimento sono adottate, operando scelte allineate con le prassi regolamentari, in modo da favorire al massimo il dialogo con l'Autorità di Vigilanza. Sono, inoltre, adottate metodologie interne per la misurazione di talune tipologie di rischio, non utilizzate a fini regolamentari.

Relazione sul governo societario e gli assetti proprietari ai sensi dell'art. 123-bis del D. Lgs. 24 febbraio 1998 n. 58

Le informazioni prescritte dall'art. 123-bis del D. Lgs. n. 58 del 24 febbraio 1998, modificato dall'art. 5 del D. Lgs. n. 173 del 3 novembre 2008, sono riportate nella Relazione annuale sulla *corporate governance*, approvata dal Consiglio di Amministrazione e pubblicata, congiuntamente alla Relazione sulla gestione, ai sensi dell'art. 89-bis del Regolamento adottato da CONSOB con Delibera n. 11971 del 14 maggio 1999 e della Sezione IA.2.6. Istruzioni al Regolamento dei Mercati organizzati e gestiti da Borsa Italiana S.p.A.

La Relazione annuale sulla *corporate governance* è disponibile sul sito internet della Società (www.unipol.it), nella Sezione "Governance".

Andamento delle società direttamente controllate

Si riportano di seguito i dati essenziali delle società direttamente controllate, rinviando ai rispettivi bilanci le informazioni relative alle società da queste direttamente controllate.

I bilanci delle società controllate e collegate (dirette e indirette) sono depositati ai sensi dell'art. 2429 del Codice Civile.

Si segnala che per effetto delle novità normative illustrate in Premessa i valori comparativi del 2015 sono stati, laddove necessario, riesposti secondo i nuovi principi contabili pubblicati dall'Organismo Italiano di Contabilità nel mese di dicembre 2016.

UnipolSai Assicurazioni S.p.A.

Sede Sociale: Bologna

Capitale sociale: migliaia di euro 2.031.456

Valore di carico: migliaia di euro 4.527.708

Quota di possesso: 66,93% - Partecipazione diretta pari al 51,03% e indiretta pari al 15,9% del capitale

La società è autorizzata all'esercizio dell'assicurazione e della riassicurazione nei rami Danni e nei rami Vita e Capitalizzazione; può inoltre costituire e gestire Fondi Pensione aperti.

In data 25 gennaio 2016 è stato stipulato l'atto di fusione per incorporazione di Liguria Società di Assicurazioni S.p.A. e di Liguria Vita S.p.A. in UnipolSai Assicurazioni S.p.A.

L'atto di fusione, previa iscrizione presso i competenti Registri delle Imprese, ha avuto efficacia giuridica il 31 gennaio 2016, con effetto contabile e fiscale dal 1° gennaio 2016.

In data 28 dicembre 2016 è stato stipulato l'atto di fusione per incorporazione in UnipolSai di Dialogo S.p.A. in Liquidazione. L'atto di Fusione, iscritto in data 30 dicembre 2016 presso il competente Registro delle Imprese, ha avuto efficacia giuridica il 31 dicembre 2016, con effetto contabile e fiscale dal 1° gennaio 2016.

Di seguito vengono commentate esclusivamente le variazioni intervenute rispetto alle risultanze aggregate, riferite all'esercizio precedente, delle società oggetto di fusione.

UnipolSai chiude l'esercizio 2016 con un utile di 458,5 milioni di euro. Gli aspetti che hanno maggiormente contraddistinto l'andamento della gestione dell'esercizio chiuso al 31 dicembre 2016 risultano essere i seguenti:

- Raccolta premi nel lavoro diretto in diminuzione del 5,1%. In particolare la raccolta premi dei rami Danni (lavoro diretto) risulta in calo dell'1,7%, mentre la raccolta premi rami Vita si presenta in diminuzione dell'1,6%. Al termine del 2016, i premi hanno raggiunto 10.010,5 milioni di euro, dei quali 10.001,9 milioni di euro relativi al lavoro diretto e sono così ripartiti:

Valori in milioni di euro

Premi	Danni	Vita	Totale 2016	Totale 2015	Var. %	Var. su 2015
Lavoro diretto	6.960,2	3.041,7	10.001,9	10.524,8	(5,0)	(522,8)
Lavoro indiretto	8,0	0,6	8,6	26,9	(68,2)	(18,4)
	6.968,2	3.042,3	10.010,5	10.551,7	(5,1)	(541,2)
Premi ceduti	416,6	83	424,9	412,3	3,1	12,6
Premi conservati	6.551,6	3.034,0	9.585,6	10.139,4	(5,5)	(553,8)
Composizione %	68,3	31,7	100,0			

- La ritenzione netta dei premi acquisiti è stata del 95,8%, in lieve diminuzione rispetto al dato dell'esercizio precedente (96,1%).
- Rapporto sinistri/premi del lavoro diretto (comprensivo del saldo delle altre partite tecniche) pari al 67,9% contro il 65,6% al 31/12/2015.
- Il risultato della gestione tecnica assicurativa, che include anche le spese di gestione e l'attribuzione degli utili degli investimenti di pertinenza, è complessivamente positivo per 570,6 milioni di euro (700,6 milioni di euro nel 2015) e si scompone in un risultato positivo per 220,8 milioni di euro nei rami Vita e per 349,8 milioni di euro nei rami Danni.
- Spese di gestione (che comprendono le provvigioni di acquisizione e di incasso e le altre spese di acquisizione e di amministrazione) ammontano complessivamente a 2.132,2 milioni di euro (-1,4%), con un'incidenza sui premi (Danni e Vita) del 21,3% (20,5% nel 2015). Al netto delle provvigioni riconosciute ai riassicuratori, l'ammontare delle spese di gestione risulta essere pari a 1.989,1 milioni di euro (-2,8%).
- Riserve tecniche accantonate per i rami Vita e Danni hanno raggiunto complessivamente, al termine del 2016, l'importo di 43.687,5 milioni di euro (+1,3%), al netto delle quote a carico dei riassicuratori si attestano a 43.043,1 milioni di euro (+1,4%). Il rapporto riserve tecniche a premi è risultato del 211,9% nei rami Danni (217,6% nel 2015) e del 950,7% nei rami Vita (803,7% nel 2015).

Il patrimonio netto della Società, incluso il risultato d'esercizio, ammonta a 5.528,5 milioni di euro.

Compagnia Assicuratrice Linear S.p.A.

Sede Sociale: Bologna

Capitale sociale: migliaia di euro 19.300

Valore di carico: migliaia di euro 70.507

Quota di possesso: 100% diretta

La società è autorizzata all'esercizio dell'assicurazione nei rami Danni, in particolare distribuisce in modo diretto prodotti assicurativi auto, utilizzando il canale telefonico e internet.

L'andamento della società nell'esercizio ha fatto registrare un utile di euro 6,2 milioni, contro 3,2 milioni di euro al 31/12/2015. Gli aspetti che hanno maggiormente contraddistinto l'andamento della gestione dell'esercizio chiuso al 31 dicembre 2016 risultano essere i seguenti:

- Incremento della raccolta premi pari al 3,1% rispetto all'esercizio precedente. I premi contabilizzati hanno raggiunto al 31 dicembre 2016 euro 150 milioni (euro 145,1 milioni al 31/12/2015). La ritenzione netta dei premi acquisiti, in linea con il 2015, è stata del 97,6% (97,2% al 31/12/2015).
- Rapporto sinistri/premi del lavoro diretto pari al 77,8% contro il 73,7% al 31/12/2015.
- Risultato della gestione tecnica assicurativa, che include anche le spese di gestione e l'attribuzione degli utili degli investimenti di pertinenza, pari a 1,8 milioni di euro (euro 2,9 milioni nel 2015).
- Spese di gestione (che comprendono le provvigioni di acquisizione e di incasso e le altre spese di acquisizione e di amministrazione) ammontano complessivamente a euro 36,1 milioni (euro 42,2 milioni al 31/12/2015), con un'incidenza sui premi contabilizzati del 24,6% (29,9% nel 2015).
- Riserve tecniche lorde accantonate che hanno raggiunto globalmente, al termine del 2016, l'importo di euro 290 milioni (euro 313,4 milioni al 31/12/2015) e di euro 280,8 milioni se considerate al netto delle quote a carico dei

1. Relazione sulla gestione

riassicuratori (euro 298,2 milioni al 31/12/2015). Il rapporto riserve tecniche a premi lordi è risultato del 193,4% (215,9% nel 2015).

Il patrimonio netto della società, incluso il risultato d'esercizio, ammonta a euro 90,3 milioni.

UniSalute S.p.A.

Sede Sociale: Bologna

Capitale sociale: migliaia di euro 17.500

Valore di carico: migliaia di euro 61.613

Quota di possesso: 98,53% diretta

La società è autorizzata all'esercizio dell'assicurazione nei rami Danni ed è specializzata nel ramo Malattia e Assistenza.

L'andamento della società nell'esercizio ha fatto registrare un utile di 40,8 milioni di euro contro 36,6 milioni di euro del 2015. Gli aspetti che hanno maggiormente contraddistinto l'andamento della gestione dell'esercizio chiuso al 31 dicembre 2016 sono i seguenti:

- Incremento della raccolta premi pari al 9,8% rispetto all'esercizio precedente. I premi contabilizzati hanno raggiunto al 31 dicembre 2016 euro 408,5 milioni (372 milioni di euro al 31/12/2015). La ritenzione netta dei premi acquisiti è stata del 99,8%, in linea rispetto all'esercizio precedente.
- Rapporto sinistri/premi del lavoro diretto pari al 69,8% in aumento rispetto all'esercizio precedente (71,3% al 31/12/2015).
- Risultato della gestione tecnica assicurativa, che include anche le spese di gestione e l'attribuzione degli utili degli investimenti di pertinenza, pari a 63,9 milioni di euro (euro 54,7 milioni nel 2015).
- Spese di gestione (che comprendono le provvigioni di acquisizione e di incasso e le altre spese di acquisizione e di amministrazione) assommano complessivamente a euro 52,9 milioni (euro 48 milioni al 31/12/2015), con un'incidenza sui premi contabilizzati del 12,9% (invariata rispetto al 2015).
- Riserve tecniche lorde accantonate che hanno raggiunto globalmente, al termine del 2016, l'importo di euro 298,5 milioni (euro 270,8 milioni al 31/12/2015) e di euro 296,7 milioni se considerate al netto delle quote a carico dei riassicuratori (euro 268,8 milioni al 31/12/2015). Il rapporto riserve tecniche a premi lordi è risultato del 73,1% (72,8% nel 2015).

Il patrimonio netto della società, incluso il risultato d'esercizio, ammonta a 140,7 milioni di euro.

Unipol Investment S.p.A. (ex Linear Life S.p.A.)

Sede Sociale: Bologna

Capitale sociale: migliaia di euro 5.180

Valore di carico: migliaia di euro 308.577

Quota di possesso: 100% diretta

In data 15 dicembre 2015 è stato sottoscritto l'atto di cessione dell'azienda assicurativa di Linear Life a UnipolSai con efficacia 31 dicembre 2015, con contestuale decadenza della cedente dalle autorizzazioni all'esercizio dell'attività assicurativa. In data 18 febbraio 2016 la società ha assunto la denominazione di Unipol Investment S.p.A., con oggetto lo svolgimento, non nei confronti del pubblico, dell'attività di assunzione di interessenze e partecipazioni in altre imprese e società, nonché la compravendita, a fini di investimento, di strumenti finanziari in genere.

Nel corso dell'esercizio 2016 sono stati effettuati versamenti in conto futuro aumento di capitale per complessivi euro 305 milioni, finalizzati all'acquisto di n. 167.200.000 azioni della consociata UnipolSai Assicurazioni per un corrispettivo di euro 298 milioni.

L'andamento della società nell'esercizio ha fatto registrare un utile di euro 9,8 milioni, contro una perdita di 0,3 milioni di euro del 2015. Gli aspetti che hanno maggiormente contraddistinto l'andamento della gestione dell'esercizio chiuso al 31 dicembre 2016 sono i seguenti:

- Proventi da partecipazioni euro 8,6 milioni (non presenti al 31/12/2015).
- Costi della produzione euro 0,5 milioni (euro 0,9 milioni al 31/12/2015).
- Immobilizzazioni finanziarie iscritte per euro 298,2 milioni (non presenti al 31/12/2015) e relative alla partecipazione nella consociata UnipolSai Assicurazioni, pari al 5,91%, acquisita nel corso dell'esercizio 2016.

Il patrimonio netto della società, incluso il risultato d'esercizio, ammonta a euro 318,3 milioni.

Arca Vita S.p.A.

Sede Sociale: Verona

Capitale sociale: migliaia di euro 208.279

Valore di carico: migliaia di euro 353.739

Quota di possesso: 63,39% diretta

La società è autorizzata all'esercizio dell'assicurazione nei rami Vita.

L'andamento della società nell'esercizio ha fatto registrare un utile di 35,1 milioni di euro contro un utile di 29,4 milioni di euro dell'esercizio 2015. Gli aspetti che hanno maggiormente contraddistinto l'andamento della gestione dell'esercizio chiuso al 31 dicembre 2016 sono i seguenti:

- Incremento della raccolta premi, in termini di premi lordi contabilizzati, pari al 4,9% rispetto all'esercizio precedente. I premi lordi contabilizzati hanno raggiunto al 31 dicembre 2016 euro 1.689,1 milioni (1.609,9 milioni di euro al 31/12/2015). La ritenzione netta dei premi acquisiti è stata del 99,6%, pari all'esercizio precedente.
- Risultato della gestione tecnica assicurativa, che include anche le spese di gestione e l'attribuzione degli utili degli investimenti di pertinenza, positivo e pari a 37,6 milioni di euro (euro 28,4 milioni al 31/12/2015).
- Spese di gestione (che comprendono le provvigioni di acquisizione e di incasso e le altre spese di acquisizione e di amministrazione) assommano complessivamente a euro 27,7 milioni (euro 26,8 milioni al 31/12/2015), con un'incidenza sui premi contabilizzati dell'1,6% (1,7% al 31/12/2015).
- Riserve tecniche lorde accantonate che hanno raggiunto globalmente, al termine del 2016, l'importo di euro 6.818 milioni (euro 5.559 milioni al 31/12/2015) e di euro 6.807 milioni se considerate al netto delle quote a carico dei riassicuratori (euro 5.548 milioni al 31/12/2015). Il rapporto riserve tecniche a premi lordi contabilizzati è risultato del 403,6% (345,3% al 31/12/2015).

Il patrimonio netto della società, incluso il risultato d'esercizio, ammonta a euro 323,2 milioni.

Unipol Banca S.p.A.

Sede Sociale: Bologna

Capitale sociale: migliaia di euro 897.384

Valore di carico: migliaia di euro 429.059

Quota di possesso: 100% - Partecipazione diretta pari al 57,75% e indiretta pari al 42,25% del capitale ordinario

L'andamento della società nell'esercizio ha fatto registrare un utile di 3,5 milioni di euro, contro un utile di 3,6 milioni di euro del 2015. Gli aspetti che hanno maggiormente contraddistinto l'andamento della gestione dell'esercizio chiuso al 31 dicembre 2016 sono i seguenti:

- La raccolta diretta si è attestata a 10,5 miliardi di euro, con un incremento del 5,2% rispetto al 31/12/2015 (10 miliardi di euro), mentre gli impieghi netti a favore della clientela risultano pari a 9,1 miliardi di euro, con un decremento dell'1,8% rispetto al 31 dicembre dell'anno precedente (9,3 miliardi di euro).
- Le sofferenze nette ammontano a 1.669 milioni di euro (1.653 milioni di euro nel 2015), con un'incidenza sugli impieghi del 18,4% (17,9% nel 2015).
- La raccolta indiretta ammonta a euro 50,6 miliardi (euro 51,2 miliardi nel 2015), di cui euro 45,8 miliardi relativi a società del Gruppo e euro 4,8 miliardi relativi a clientela ordinaria.
- Il margine di intermediazione si attesta a 315,8 milioni di euro (+2,6% rispetto al 2015).
- Le rettifiche di valore per deterioramento di crediti e altre attività finanziarie ammontano a 43,9 milioni di euro (45,4 milioni di euro nel 2015).

Il patrimonio netto della società, incluso il risultato d'esercizio, ammonta a euro 719,3 milioni.

Ambra Property S.r.l.

Sede Sociale: Bologna

Capitale sociale: migliaia di euro 25.100

Valore di carico: migliaia di euro 56.485

Quota di possesso: 100% diretta

La società svolge attività alberghiera nell'immobile sito in Bologna, piazza della Costituzione 1 (Hotel Bologna Fiera), e nel compendio immobiliare "Villa Cicogna" di San Lazzaro di Savena (BO).

1. Relazione sulla gestione

L'andamento della società nell'esercizio ha fatto registrare una perdita di 0,3 milioni di euro contro euro 1,6 milioni nel 2015. Gli aspetti che hanno maggiormente contraddistinto l'andamento della gestione dell'esercizio chiuso al 31 dicembre 2016 sono i seguenti:

- Valore della produzione euro 8,6 milioni contro euro 7,9 milioni al 31/12/2015.
- Costi della produzione euro 9,7 milioni contro euro 9,3 milioni al 31/12/2015.
- Immobilizzazioni materiali iscritte per euro 64,6 milioni (euro 66,6 milioni al 31/12/2015) relative all'immobile di proprietà dove ha sede l'Hotel Bologna Fiera e al compendio immobiliare in San Lazzaro di Savena (BO) destinato, in parte a uso ricettivo e in parte divenuto sede di UNICA.

Il patrimonio netto della società, incluso il risultato d'esercizio, ammonta a euro 55,1 milioni.

Unipol Finance S.r.l.

Sede Sociale: Bologna

Capitale sociale: migliaia di euro 5.000

Valore di carico: migliaia di euro 482.800

Quota di possesso: 100% diretta

La società ha per oggetto sociale lo svolgimento, non nei confronti del pubblico, dell'attività di assunzione di interessenze e partecipazioni in altre imprese e società, e di valorizzazione delle stesse, il tutto allo scopo di stabile investimento e non di collocamento o intermediazione nei confronti del pubblico.

L'andamento della società nell'esercizio ha fatto registrare un utile di 42,2 milioni di euro (euro 51,4 milioni al 31/12/2015), determinato in particolare dalla contabilizzazione per maturazione dei dividendi della società consociata UnipolSai Assicurazioni S.p.A. controllata da Unipol Gruppo Finanziario. Gli aspetti che hanno maggiormente contraddistinto l'andamento della gestione dell'esercizio chiuso al 31 dicembre 2016 sono i seguenti:

- Proventi da partecipazioni euro 42,4 milioni (euro 52,2 milioni al 31/12/2015).
- Costi della produzione euro 0,3 milioni (euro 0,2 milioni al 31/12/2015).
- Immobilizzazioni finanziarie iscritte per euro 481,6 milioni (euro 432,3 milioni al 31/12/2015) e relative alla partecipazione nella società UnipolSai Assicurazioni, pari al 9,99% (9,03% al 31/12/2015).

Il patrimonio netto della società, incluso il risultato d'esercizio, ammonta a euro 488,2 milioni. Nel corso dell'esercizio 2016 è stato effettuato un versamento in conto futuro aumento di capitale per complessivi euro 50 milioni, finalizzati all'acquisto di n. 27.200.000 azioni della consociata UnipolSai Assicurazioni per un corrispettivo di euro 49 milioni

UnipolSai Investimenti SGR S.p.A.

Sede Sociale: Torino

Capitale sociale: migliaia di euro 3.914

Valore di carico: migliaia di euro 10.710

Quota di possesso: 100% - Partecipazione diretta pari al 51% e indiretta pari al 49% del capitale

UnipolSai Investimenti SGR gestisce l'operatività dei fondi comuni immobiliari Tikal e Athens.

L'andamento della società nell'esercizio ha fatto registrare un utile di 1,4 milioni di euro, in linea con quello del 2015. Gli aspetti che hanno maggiormente contraddistinto l'andamento della gestione dell'esercizio chiuso al 31 dicembre 2016 risultano essere i seguenti:

- Commissioni attive per la gestione dei due fondi comuni immobiliari chiusi riservati Tikal e Athens per euro 3,7 milioni (euro 3,8 milioni al 31/12/2015).
- Costi per servizi e spese diverse per euro 2 milioni (in linea con il 31/12/2015), di cui euro 1,6 milioni nei confronti di UnipolSai Assicurazioni S.p.A. per il costo del personale distaccato e servizi vari.
- Margine di intermediazione pari a 3,9 milioni di euro (euro 4,1 milioni al 31/12/2015, -4,6%).
- Risultato della Gestione Operativa pari a euro 1,9 milioni (in linea con quello del 31/12/2015).

Il patrimonio netto della società, incluso il risultato d'esercizio, ammonta a euro 14,4 milioni.

Rapporti con imprese del Gruppo e operazioni con parti correlate

Unipol, holding di partecipazioni e servizi, Capogruppo del Gruppo Assicurativo Unipol (iscritta al n. 046 dell'Albo dei Gruppi Assicurativi) Capogruppo del "Gruppo Bancario Unipol" (iscritta nell'Albo di cui all'art. 64 del TUB al codice 20052), svolge l'attività di direzione e coordinamento ai sensi dell'art. 2497 e seguenti del Codice Civile.

Si precisa che nessun azionista di Unipol esercita attività di direzione e coordinamento, ai sensi dell'art. 2497 e seguenti del Codice Civile.

Finsoe S.p.A., al 31 dicembre 2016, è titolare di una partecipazione in Unipol pari al 31,40% (nessuna variazione rispetto al 31/12/2015), tale da assicurarle il controllo di fatto ai sensi dell'art. 2359, comma 1, n. 2, Codice Civile.

Finsoe non esercita alcuna attività di direzione o di coordinamento, né tecnico né finanziario, in relazione a Unipol.

La "Procedura per l'effettuazione di operazioni con parti correlate" (la "Procedura"), predisposta ai sensi dell'art. 4 del Regolamento Consob n. 17221 del 12 marzo 2010 e successive modifiche, è stata approvata dal Consiglio di Amministrazione di Unipol in data 6 ottobre 2016, con decorrenza in pari data. La Procedura è pubblicata sul sito internet di Unipol (www.unipol.it) nella Sezione Governance/Operazioni con parti correlate.

La Procedura ha lo scopo di definire le regole, le modalità e i principi volti ad assicurare la trasparenza e la correttezza sostanziale e procedurale delle operazioni con parti correlate poste in essere da Unipol direttamente o per tramite di società controllate.

Nell'esercizio 2016 non sono state effettuate operazioni con parti correlate "di maggiore rilevanza" e neppure operazioni che ai sensi dell'art. 2427, 2° comma, Codice Civile, hanno influito in misura rilevante sulla situazione patrimoniale e sui risultati di Unipol.

Di seguito riepiloghiamo le tipologie di servizi infragruppo erogati nel 2016 e la società fornitrice.

UnipolSai Assicurazioni effettua l'erogazione dei servizi relativi alle seguenti aree:

- Governance (prestazioni a supporto del controllo interno, della gestione dei rischi e della compliance);
- Antiriciclaggio e Antiterrorismo;
- Finanza;
- Presidio 231;
- Innovation & New Business Solutions;
- Comunicazione e Media relation;
- Relazioni Esterne;
- Valutazione Investimenti;
- Risorse Umane e Organizzazione (selezione esterna, formazione, sviluppo e sistemi di remunerazione, gestione del personale, relazioni sindacali e contenzioso, welfare dipendenti, sicurezza, organizzazione, amministrazione del personale);
- Liquidazione Sinistri;
- Assicurativa (gestione normativa reti distributive, tariffe e gestione portafoglio auto, riassicurazione, marketing, business unit bancassicurazione vita);
- Legale (affari societari, legali di gruppo, antifrode, riscontro autorità, consulenza legale assicurativa, privacy, legale generale e contenzioso, legale corporate, reclami e assistenza specialistica clienti, gestione partecipazioni);
- Servizi Informatici;
- Funzione Attuariale Validation;
- Amministrazione (prestazioni di natura contabile, fiscale, amministrativa e bilancistica, controllo di gestione economico, acquisti e servizi generali);
- Immobiliare (logistica, asset e investment management e portfolio core uffici), oltre a servizi relativi alla gestione del patrimonio immobiliare di alcune società del Gruppo.

A seguito dell'incorporazione della società UnipolSai Real Estate, UnipolSai fornisce ad alcune società del Gruppo, servizi relativi alla gestione del patrimonio immobiliare.

UniSalute effettua i seguenti servizi a favore delle altre società del Gruppo:

1. Relazione sulla gestione

- gestione dei servizi di indirizzamento, assistenza medica telefonica, prenotazione, trattazione e liquidazione di sinistri relativi a specifiche garanzie/prodotti per conto di UnipolSai e Linear;
- servizi di supporto alla formazione e addestramento dei dipendenti per conto di Unipol, UnipolSai e Linear;
- servizi di aggiornamento anagrafiche assicurati e dei servizi amministrativi connessi al pagamento dei sinistri delle polizze malattia per UnipolSai.

I servizi erogati da **UniSalute** alla sua controllata **UniSalute Servizi** hanno interessato principalmente le seguenti aree:

- Amministrazione e bilancio;
- Pianificazione e controllo di gestione;
- Marketing;
- Servizi informatici;
- Area fornitori;
- Presidio risorse umane;
- Supporto processi formativi;
- Commerciale e sviluppo welfare.

SIAT effettua a favore di UnipolSai i seguenti servizi:

- supporto tecnico nella trattazione e stipula dei contratti trasporti e aviazione;
- servizi di portafoglio per i contratti del settore trasporti;
- assistenza amministrativa nel rapporto con controparti assicurative.

Auto Presto & Bene effettua, a favore di alcune società del Gruppo, servizi di autoriparazione.

UnipolSai Servizi Previdenziali effettua, a favore di alcune società del Gruppo, la gestione amministrativa dei fondi pensione aperti.

UnipolRe DAC effettua a favore di UnipolSai attività amministrative e contabili di riassicurazione attiva e passiva.

UnipolSai Investimenti SGR effettua a favore di UnipolSai la gestione amministrativa di quote di fondi immobiliari istituiti da SGR terze, di titolarità di UnipolSai.

Pronto Assistance Servizi (PAS) eroga i seguenti servizi a favore delle Società facenti parte del consorzio:

- organizzazione, erogazione e gestione 24h su 24h delle prestazioni previste dalle coperture assicurative di assistenza, attraverso la fornitura degli interventi richiesti e la gestione dei rapporti con i professionisti e i fornitori indipendenti ai quali viene affidata materialmente l'esecuzione dell'intervento comprendendo, altresì, la liquidazione dei relativi compensi. Nell'ambito della gestione dei sinistri Turismo, oltre alla normale erogazione di prestazioni di Assistenza, PAS, a richiesta della singola consorziata, potrà procedere ad anticipazioni di pagamenti di spese mediche in nome e per conto della consorziata stessa;
- attività di contact center dedicata ai clienti, ai professionisti e alle agenzie del Gruppo i cui servizi consistono in:
 - fornire attività di front-office verso clienti, effettivi o potenziali, in ogni fase del rapporto con le consorziate e la rispettiva rete di vendita o verso eventuali intermediari che operino per loro conto (broker, banche);
 - fornire attività di post vendita sullo stato delle polizze o su eventuali operazioni effettuabili sulle polizze in essere;
 - fornire attività di customer;
 - fornire attività di supporto alla rete agenziale nella relazione con i clienti e le consorziate;
 - fornire attività di contact center dedicata all'apertura di sinistri e relative richieste di informazioni.

Nel 2016 il consorzio **UnipolSai Servizi Consortili** ha proseguito la sua attività solo nella gestione di alcuni contratti di fornitura e servizi:

- Servizi di locazione spazi;
- Servizi logistici e organizzativi per gli immobili;
- Gestione comunicazione, immagine e marchio del Gruppo Unipol.

Arca Vita effettua nei confronti delle imprese del Gruppo i seguenti servizi:

- fornitura di servizi di gestione e sviluppo risorse umane, formazione, organizzazione, affari societari, acquisti, servizio legale e reclami, segreteria e servizi generali, sicurezza e privacy, amministrazione, controllo di gestione a favore delle società Arca Inlinea, Arca Sistemi e Arca Direct Assicurazioni;

- messa a disposizione di postazioni lavorative e servizi generali necessari e funzionali all'esternalizzazione delle funzioni di controllo interno, antiriciclaggio e antiterrorismo a favore della società UnipolSai Assicurazioni;
- affitto locali presso l'immobile di via del Fante n. 21 – Verona nonché i posti auto pertinenziali siti in Lungadige Capuleti – Verona, a favore delle società Arca Assicurazioni, Arca Direct Assicurazioni, Arca Sistemi.

Dal 1° gennaio 2016 i seguenti servizi non vengono più erogati da Arca Vita, ma sono passati in capo a **UnipolSai**:

- fornitura di servizi di controllo interno, Risk Management e Compliance a favore della società Arca Assicurazioni;
- fornitura dei servizi di controllo interno a favore della società Arca Vita International Ltd;
- fornitura dei servizi di antiterrorismo a favore della società Arca Assicurazioni.

Arca Inlinea eroga servizi di supporto nelle attività di vendita a favore delle società Arca Assicurazioni, Arca Vita, Arca Direct Assicurazioni e Arca Vita International.

Arca Sistemi effettua i seguenti servizi:

- fornitura di servizi di progettazione, sviluppo e gestione di sistemi informativi a favore delle società Arca Vita, Arca Assicurazioni, Arca Inlinea, Arca Direct Assicurazioni;
- fornitura di servizi di progettazione, sviluppo e gestione della conservazione sostitutiva a favore delle società Arca Vita e Arca Assicurazioni;
- fornitura del servizio di messa a disposizione dell'architettura informatica a favore della società Arca Vita International.

Unipol Banca eroga il servizio di Internal auditing alle società da essa controllate:

Tutti i rapporti sopra elencati non comprendono operazioni atipiche o inusuali.

I corrispettivi riconosciuti vengono principalmente determinati sulla base dei costi esterni sostenuti, dovuti per esempio a prodotti e servizi acquisiti da propri fornitori, e dei costi derivanti da attività autoprodotte, ossia generate attraverso proprio personale, e con logiche che considerano:

- gli obiettivi di *performance* che la prestazione del servizio a favore della società deve garantire;
- gli investimenti strategici da attuare per assicurare i livelli di servizio pattuiti.

In particolare vengono considerate le seguenti componenti:

- costo del personale;
- costi di funzionamento (logistica, ecc.);
- costi generali (IT, consulenze, ecc.).

Per la Gestione Finanziaria i corrispettivi sono calcolati mediante l'applicazione di una commissione sulle masse gestite. I servizi prestati da UnipolSai per la gestione del patrimonio Immobiliare, UniSalute (con l'eccezione dei servizi di funzionamento erogati a UniSalute Servizi che sono a costi ripartiti), Auto Presto & Bene, UnipolSai Investimenti SGR e UnipolRe prevedono dei corrispettivi fissi.

Sia la Capogruppo Unipol che le controllate, tra cui UnipolSai, Unipol Banca, Arca Vita e Arca Assicurazioni effettuano distacchi di personale a favore delle società del Gruppo al fine di ottimizzare le sinergie all'interno del Gruppo.

Relativamente ai rapporti finanziari e commerciali intrattenuti tra le società del comparto bancario e le altre società del Gruppo, questi rientrano nell'usuale operatività di un gruppo articolato e riguardano rapporti di corrispondenza per servizi resi, di deposito o di finanziamento e di leasing finanziario. Sono stati inoltre stipulati accordi riguardanti la distribuzione e/o la gestione di prodotti e servizi bancari, finanziari e assicurativi, e più in generale la prestazione di servizi ausiliari all'attività bancaria. Gli effetti economici connessi con i predetti rapporti sono regolati, di norma, sulla base delle condizioni di mercato applicate alla clientela primaria.

Accordo di indennizzo crediti tra Unipol e la controllata Unipol Banca

In relazione all'accordo di indennizzo crediti tra Unipol e la controllata Unipol Banca, nell'esercizio 2016 Unipol ha stanziato ulteriori euro 30 milioni al fondo accantonamento rischi, che, al netto degli utilizzi effettuati nel medesimo esercizio per euro 6,3 milioni, ammonta complessivamente al 31 dicembre 2016 a euro 590,7 milioni. Le commissioni di competenza 2016 riconosciute da Unipol Banca a Unipol ammontano a euro 26 milioni.

1. Relazione sulla gestione

Regime fiscale per la tassazione di gruppo (c.d. consolidato fiscale)

A decorrere dall'esercizio 2015, la capogruppo Unipol ha optato, in qualità di consolidante, per il regime di tassazione di Gruppo, disciplinato dal Titolo II, Capo II, sezione II del Tuir (art.117-129) per il triennio 2015-2017. A tale regime aderiscono in qualità di consolidate tutte le società appartenenti al Gruppo Unipol aventi i requisiti normativamente previsti.

Per quanto riguarda l'informativa prevista dalla Comunicazione Consob n. DEM/6064293/2006 si rinvia al paragrafo Operazioni con parti correlate della Nota Integrativa.

La responsabilità sociale e ambientale

La sostenibilità è gestita nel Gruppo Unipol direttamente dalla Holding per tutte le società del Gruppo per garantire uniformità e coerenza d'indirizzo. La struttura operativa è posta in staff al Presidente, per assicurare la conformità ai valori e la completezza di visione sulle attività effettuate, mentre la funzione d'indirizzo è attribuita al Comitato per la Sostenibilità del Consiglio di Amministrazione del Gruppo Unipol, che ha esaminato e valutato durante l'intero anno il percorso seguito e ha espresso le proprie valutazioni sul processo adottato e sulle principali scelte compiute in ambito sostenibilità dal Gruppo.

Nel corso dell'anno il Comitato, a seguito del rinnovo del Consiglio di Amministrazione, è stato rinnovato nei suoi componenti. Gli stessi, come da Codice Etico approvato nel corso del 2015, non svolgono più funzione di Comitato Etico per rendere più trasparenti le attività di controllo rispetto a quelle di indirizzo.

L'attenzione alla responsabilità sociale da parte del Gruppo Unipol si sviluppa, a partire dalla Carta dei Valori e dal Codice Etico del Gruppo Unipol, nella declinazione di Visione e Missione che sono state ridefinite in occasione del **Piano Industriale 2016-2018**, che per la prima volta integra obiettivi e azioni di Sostenibilità.

Il Gruppo, convinto dell'importanza della sostenibilità nei processi di business per sviluppare competitività di lungo periodo, ha ritenuto opportuno integrarla, sia nella fase di pianificazione che in quella di rendicontazione, con gli aspetti economico-finanziari. Per questo è stato redatto un Piano Triennale unico e pubblicato il Bilancio Integrato, a livello di Gruppo.

Tra i progetti presenti nel Piano emergono in particolare:

- l'impegno per accrescere la resilienza delle PMI ai rischi prodotti dal cambiamento climatico, con il progetto *DERRIS*, finanziato attraverso il fondo europeo Life, per definire un modello di partnership pubblico-privato che migliori la resilienza delle aree industriali ad alta concentrazione di piccole e medie imprese rispetto all'insorgere di fenomeni catastrofali. Nel corso del 2016 è stato sviluppato il pilota sul comune di Torino ed è stato implementato lo strumento informatico per la definizione di piani di resilienza individuali sulla base del rischio prospettico;
- l'attenzione mostrata per l'inclusione finanziaria dei soggetti deboli, a partire dai lavoratori non dipendenti, al fine di sviluppare prodotti che facilitino il loro accesso a sistemi di welfare privati;
- l'analisi di bisogni del terzo settore per meglio predisporre una proposta di valore, sia assicurativa che bancaria;
- l'ulteriore sviluppo della campagna *PerGiocoNonPerAzzardo* finalizzata alla sensibilizzazione dei cittadini sui rischi di comportamenti di gioco indiscriminati e compulsivi. Sono stati adottati diversi strumenti (mostre, concorsi, spettacoli), che hanno trovato il loro eco sui social network e che hanno coinvolto in modo particolare i ragazzi; è stato inoltre sviluppato l'*Osservatorio Young Millennials e Gioco d'Azzardo* in collaborazione con Nomisma e Università di Bologna;
- gli ulteriori miglioramenti nella struttura dell'attività di *Eos, Conoscere l'Assicurazione* rivolta alle scuole, che ha coinvolto oltre 1.000 ragazzi nel corso dell'anno, in un percorso di sensibilizzazione e informazione.

Nel corso dell'anno si è mantenuto un costante aggiornamento sulle attività che concorrono a sviluppare la sostenibilità nel Gruppo sul sito dedicato e appositamente sviluppato lo scorso anno, oltre che sulle pagine di riferimento sui siti aziendali. Sono stati effettuati diversi incontri per presentare il Bilancio di Sostenibilità in alcune città italiane con l'obiettivo di condividere i principali risultati e approfondire alcuni aspetti del Piano.

Infine, è importante segnalare che il Comitato per la Sostenibilità del Consiglio di Amministrazione ha esaminato e valutato durante l'intero anno il percorso seguito ed espresso le proprie valutazioni sul processo adottato e sulle principali scelte compiute in ambito sostenibilità dal Gruppo.

Attività di ricerca e sviluppo

In risposta a uno scenario di mercato in forte evoluzione tecnologica, il Gruppo ha investito per sviluppare e accelerare l'innovazione.

In particolare, in data 22 dicembre 2016, è stata costituita da UnipolSai la società Leithà, con l'obiettivo di supportare la realizzazione di prototipi di software, la sperimentazione di nuove tecnologie, nonché l'analisi predittiva di dati a supporto dell'evoluzione dei business e dei sistemi informatici del Gruppo, in coerenza con quanto previsto dal Piano di Innovazione di Gruppo.

Inoltre, nell'ambito della Direzione Generale di UnipolSai è stata creata una nuova unità organizzativa dedicata all'innovazione e alla ricerca, la Direzione Innovation & New Business Solutions.

Adempimenti in materia di privacy (D. Lgs. 196/2003)

La società ha posto in essere tutte le misure necessarie per assicurare il rispetto degli obblighi previsti dalla normativa in materia di protezione dei dati personali (Decreto Legislativo n. 196 / 2003), al fine di garantire la tutela e l'integrità dei dati di clienti, dipendenti, collaboratori e, in generale di tutti coloro con cui la medesima entra in contatto.

Risorse Umane

L'organico della Società al 31 dicembre 2016 risulta composto da n. 19 dipendenti (n. 82 al 31/12/2015). La riduzione è da ricondursi a trasferimenti di personale alla controllata UnipolSai Assicurazioni, avvenuti in data 1 gennaio 2016, nell'ambito delle operazioni finalizzate a ricondurre le attività della società a holding di sola gestione di partecipazioni. Il numero dei dipendenti, anche se conteggiati come "full time equivalent" (FTE), ovvero considerando l'orario di lavoro effettivo, è sempre pari a n.19 unità.

	31/12/2016			31/12/2015		
	Medi	Finali	FTE	Medi	Finali	FTE
Tempo Indeterminato	19	19	19	83	82	82
Totale	19	19	19	83	82	82

Attività di formazione

Nel corso del 2016 è stata costituita **Unica - Unipol Corporate Academy**, una struttura di eccellenza e un centro di innovazione e integrazione culturale la cui sede è presso Villa Cicogna a San Lazzaro di Savena (Bologna).

Unipol Corporate Academy è responsabile dell'offerta formativa per tutto il Gruppo Unipol, con l'obiettivo di realizzare percorsi di eccellenza volti a sviluppare le conoscenze e le competenze in ogni ambito professionale per il personale dipendente, nonché per l'intera rete di vendita.

In quest'ottica è stata predisposta l'offerta didattica di Unica, costituita da un catalogo di oltre 200 corsi, sviluppati con modalità differenziate per livello di approfondimento.

L'offerta è valorizzata anche attraverso l'Albo Docenti interno che contribuisce alla realizzazione di un'identità forte, oltre che a sviluppare senso di appartenenza al Gruppo Unipol. Al 31 dicembre 2016 l'Albo Docenti conta 116 Trainer interni che hanno completato la formazione "Train the Trainer" nel corso dell'anno.

Le attività formative che maggiormente hanno interessato il personale dipendente sono state di natura manageriale, normativa e tecnico-assicurativa, mentre quelle rivolte alla rete di vendita sono state improntate alla costruzione di percorsi utili ad accrescere ulteriormente le competenze dell'intera rete di vendita anche nel rispetto degli obblighi formativi previsti dal Regolamento IVASS.

Durante il 2016 l'attività formativa dedicata a tutte le società del Gruppo Unipol ha registrato un totale complessivo di 1.236.798 ore/uomo, in incremento rispetto al 2015, così suddivise:

- 170.808 ore/uomo per il personale dipendente del Gruppo;
- 1.065.990 ore/uomo per le reti di vendita (incluse le società di bancassicurazione).

In merito alle modalità didattiche, complessivamente le ore uomo di formazione d'aula e a distanza si distribuiscono in modo differente tra dipendenti e intermediari di rete:

1. Relazione sulla gestione

- per il personale dipendente prevalgono le ore d'aula (144.357, 85% del totale ore) a fronte di 26.451 ore/uomo (15% del totale ore) di formazione a distanza;
- per gli intermediari di rete prevalgono invece le ore di formazione a distanza (692.020 ore/uomo, 65% del totale ore), contro 373.970 ore/uomo (35% del totale ore) d'aula o webinar.

In particolare nel 2016 l'attività formativa dedicata alla sola Unipol è stata contrassegnata da corsi d'aula per un totale di n. 126 ore/uomo e da corsi a distanza per n. 12 ore/uomo.

Piani retributivi sotto forma di partecipazione al capitale

Il Gruppo Unipol riconosce benefici addizionali (incentivi di lungo termine) all'Amministratore Delegato, ai Dirigenti con responsabilità strategiche e agli altri dirigenti attraverso piani triennali chiusi di partecipazione al capitale che prevedono l'assegnazione di azioni Unipol e UnipolSai (*performance share*) al raggiungimento di obiettivi di Utile Lordo, requisiti patrimoniali di solvibilità individuali e consolidati.

Il Piano di compensi basati su strumenti finanziari (azioni Unipol) per il periodo 2010-2012 è terminato il 31/12/2012. La prima tranche, per n. 210.093 azioni, è stata corrisposta agli aventi diritto il 1° luglio 2014, la seconda, per numero 210.093 azioni, in data 1° luglio 2015, e l'ultima per numero azioni 194.752 in data 1° luglio 2016.

Il Piano di compensi basati su strumenti finanziari (azioni Unipol) per il periodo 2013-2015 è terminato il 31/12/2015. La prima tranche, per numero azioni 1.964.855, è stata corrisposta agli aventi diritto il 1° luglio 2016, la seconda e la terza tranche saranno corrisposte rispettivamente il 1° luglio 2017 e il 1° luglio 2018.

In data 28 aprile 2016 l'Assemblea dei Soci di Unipol ha approvato il nuovo Piano di compensi basato su strumenti finanziari del tipo *performance share* 2016-2018, che prevede, al raggiungimento degli obiettivi predefiniti, l'assegnazione di azioni UnipolSai e Unipol in tre esercizi a decorrere dalla fine del mese di aprile 2019.

I Documenti Informativi, redatti ai sensi dell'art. 114-bis del testo Unico della Finanza e dell'art. 84-bis del Regolamento Emittenti CONSOB n. 11971/1999, sono disponibili sui rispettivi siti internet, nella sezione Governance/Assemblee/Assemblea Aprile 2016.

Analoghe deliberazioni sono state assunte nel corso del 2016 dagli Organi Sociali delle altre società del Gruppo.

Servizi Informatici

Nel corso del 2016 i Servizi Informatici di Gruppo hanno portato a completamento le attività del Piano Industriale 2013-15 e avviato le azioni del nuovo Piano 2016-18.

In particolare, relativamente ad attività iniziate in esercizi precedenti, nel corso del 2016:

- è stata completata la migrazione della rete Unipol sul nuovo applicativo Flotte e attivato il pilota sulla rete ex-Fondiarìa-Sai;
- sono state completate le migrazioni di polizze Vita Individuali e Collettive UnipolSai sulle piattaforme target;
- è stata completata l'attivazione del nuovo sistema sinistri sulla rete ex-Fondiarìa-Sai e avviata la relativa migrazione dei sinistri dal precedente sistema;
- è stato realizzato il nuovo portale dei periti fiduciari sinistri, fruibile anche da mobile, e completata la relativa attivazione di tutti i periti Rami Elementari;
- sono stati inoltre realizzati nuovi preventivatori veloci per Auto e prodotti Rami Elementari e avviata la realizzazione del nuovo tool di supporto alla vendita.

A fine anno è stato rilasciato il nuovo sito web di Gruppo, realizzato con nuove tecnologie, ed è stata arricchita la App cliente con nuovi servizi telematici.

Fra le altre attività che hanno portato all'introduzione di nuove tecnologie o alla digitalizzazione di processi di agenzia e mobilità, segnaliamo:

- entrata in produzione, nel mese di marzo, del nuovo sistema informativo di Alfaevolution Technology, basato sul *Big Data Hub di Gruppo* (progetto partito nel 2015), che ha consentito alla società di iniziare la propria attività secondo le previsioni di Piano Industriale e di gestire da marzo a dicembre i dati di circa 3 milioni di black-box auto;

- realizzazione di nuovi prodotti come KM&Servizi, Commercio&Servizi, e Linear Auto Box con nuovi servizi telematici basati sull'introduzione di nuovi dispositivi, nuove funzionalità e su una forte integrazione fra i sistemi informativi e i servizi messi a disposizione di UnipolSai;
- implementazione di una nuova infrastruttura di mobilità che consente agli agenti di usare i propri dispositivi mobili (Pc, Tablet, Smartphone) per l'attivazione delle applicazioni della compagnia UnipolSai, nell'ottica del "Bring Your Own Device". In quest'ottica sono stati realizzati una nuova modalità di firma digitale mobile, integrata con la precedente, ma senza l'uso di *pad* di firma biometrica e un nuovo sistema di pagamenti integrati con la piattaforma di business basati sull'utilizzo di POS fissi e mobili;
- estensione a tutte le agenzie del quietanzamento digitale e dell'utilizzo del nuovo sistema sinistri "Liquido" per la gestione dei nuovi sinistri (circa euro 3,4 milioni di sinistri gestiti su Liquido nel 2016);
- avvio, a fine anno, dell'ultimo step di *roll out* della nuova infrastruttura tecnologica per le agenzie delle reti ex-Aurora ed ex-Navale (n. 11.700 dispositivi su n. 1.300 punti vendita), in modo da completare a inizio 2017 l'omogeneizzazione delle infrastrutture su tutte le agenzie.

Internet

www.unipol.it è il sito di Unipol dal quale l'utente può accedere ai siti delle varie società del Gruppo e ottenere informazioni sulla stessa Unipol.

Evoluzione prevedibile della gestione

Per quanto concerne l'andamento dei business in cui opera il Gruppo non si segnalano eventi di particolare rilievo. Nel comparto assicurativo Danni, pur permanendo il mercato fortemente competitivo, il Gruppo è impegnato in azioni commerciali tese al mantenimento di una marginalità tecnica positiva.

Nel comparto Vita, in considerazione della situazione dei mercati finanziari e della necessità di garantire un equilibrio prospettico alla redditività delle gestioni separate, si confermano su tutte le reti produttive politiche assuntive tese a contenere la raccolta di prodotti tradizionali a favore di prodotti multiramo con una componente di investimento non garantito.

Nel comparto Bancario si conferma una prudente politica di concessione del credito privilegiando l'attività nei confronti della clientela Retail e delle piccole / medie imprese.

Il risultato della gestione, escludendo eventi attualmente non prevedibili anche legati al contesto di riferimento, è atteso positivo anche per l'anno in corso.

Bologna, 23 marzo 2017

Il Consiglio di Amministrazione



**BILANCIO
DELL'ESERCIZIO
2016**

Bilancio dell'esercizio 2016

Unipol Gruppo Finanziario S.p.A. Stato Patrimoniale


Valori in euro

ATTIVO	31.12.2016	31.12.2015 Riepilogo
A) CREDITI VERSO SOCI PER VERSAMENTI ANCORA DOVUTI		
- di cui capitale richiamato		
B) IMMOBILIZZAZIONI		
I Immobilizzazioni immateriali		
4) Concessioni, licenze, marchi e diritti simili	3.842.642	4.564.422
6) Immobilizzazioni in corso e acconti	19.764	57.000
7) Altre	822.110	1.495.745
Totale	4.684.517	6.117.167
II Immobilizzazioni materiali		
2) Impianti e macchinario	163.562	308.747
4) Altri beni	1.134.520	1.366.249
Totale	1.298.082	1.674.997
III Immobilizzazioni finanziarie		
1) Partecipazioni in:		
a) imprese controllate	6.301.204.672	5.957.787.655
Totale partecipazioni	6.301.204.672	5.957.787.655
2) Crediti:		
d-bis) verso altri	5.174.106	5.358.850
- di cui esigibili entro 12 mesi	201.184	352.662
Totale crediti	5.174.106	5.358.850
3) Altri titoli	113.795.392	153.720.636
Totale	6.420.174.170	6.116.867.141
TOTALE IMMOBILIZZAZIONI	6.426.156.769	6.124.659.305

Unipol Gruppo Finanziario S.p.A. Stato Patrimoniale

Valori in euro

ATTIVO	31.12.2016	31.12.2015 Riesposto
C) ATTIVO CIRCOLANTE		
I Rimanenze		
4) Prodotti finiti e merci		26.368
Totale		26.368
II Crediti		
1) verso clienti	71.193	41.196
2) verso imprese controllate	24.373.587	169.716.192
3) verso imprese collegate	620	281.582
4) verso controllanti	2.164.559	2.237.805
- di cui esigibili oltre 12 mesi	2.164.559	2.237.805
5- bis) crediti tributari	30.199.132	128.353.295
- di cui esigibili oltre 12 mesi	2.853.850	2.809.647
5- ter) imposte anticipate	496.431.884	490.601.348
- di cui esigibili oltre 12 mesi	288.005.470	247.437.199
5- quater) verso altri	400.892	551.637
Totale	553.641.867	791.783.055
III Attività finanziarie che non costituiscono immobilizzazioni		
1) Partecipazioni in imprese controllate	1.517.936	
6) Altri titoli	103.792.443	315.845.343
Totale	105.310.379	315.845.343
IV Disponibilità liquide		
1) Depositi bancari e postali	1.064.756.937	875.185.638
- di cui verso imprese controllate	1.064.741.027	874.585.612
3) Denaro e valori in cassa	10.419	9.709
Totale	1.064.767.356	875.195.347
TOTALE ATTIVO CIRCOLANTE	1.723.719.602	1.982.850.113
D) RATEI E RISCONTI		
1) Ratei	468.306	1.017.052
2) Risconti	302.665	549.931
TOTALE RATEI E RISCONTI	770.971	1.566.983
TOTALE ATTIVO	8.150.647.342	8.109.076.400



Unipol Gruppo Finanziario S.p.A. Stato Patrimoniale

Valori in euro

PASSIVO	31.12.2016	31.12.2015 Riepilogo
A) PATRIMONIO NETTO		
I Capitale sociale	3.365.292.408	3.365.292.408
II Riserva sovrapprezzo azioni	1.410.009.264	1.410.009.264
III Riserve di rivalutazione	20.700.874	20.700.874
IV Riserva legale	545.676.981	529.126.963
VI Altre riserve	282.159.979	261.217.482
-Riserva straordinaria	120.375.123	97.902.023
-Riserva azioni proprie/controllante	143.469.396	145.000.000
-Riserva da concambio	18.315.460	18.315.460
VIII Utili (perdite) portati a nuovo	(292.743.600)	(370.756.586)
IX Utile (perdita) dell'esercizio	159.885.369	243.513.165
X Riserva negativa per azioni proprie in portafoglio	(15.492.810)	(21.210.133)
TOTALE PATRIMONIO NETTO	5.475.488.465	5.437.893.438
B) FONDI PER RISCHI E ONERI		
3) Strumenti finanziari derivati passivi	142.978.058	122.807.152
4) Altri	594.268.006	570.835.381
TOTALE FONDI PER RISCHI E ONERI	737.246.065	693.642.532
C) TRATTAMENTO DI FINE RAPPORTO DI LAVORO SUBORDINATO	35.888	230.258
D) DEBITI		
1) Obbligazioni	1.608.576.521	1.599.433.423
- di cui esigibili oltre 12 mesi	1.268.792.087	1.558.972.056
3) Debiti verso soci per finanziamenti	14.805	14.805
5) Debiti verso altri finanziatori	515.186	515.186
7) Debiti verso fornitori	3.886.993	4.258.372
9) Debiti verso imprese controllate	312.214.271	361.075.235
10) Debiti verso imprese collegate	502	252
12) Debiti tributari	1.041.747	1.672.035
13) Debiti verso istituti di previdenza e sicurezza sociale	687.054	817.198
14) Altri debiti	10.939.835	9.523.666
TOTALE DEBITI	1.937.876.924	1.977.310.172
TOTALE PASSIVO	8.150.647.342	8.109.076.400

Bilancio dell'esercizio 2016

Unipol Gruppo Finanziario S.p.A. Conto Economico

Valori in euro.

	31.12.2016	31.12.2015 Riesposto
A) VALORE DELLA PRODUZIONE		
2) Variazioni delle rimanenze di prodotti in corso di lavorazione, semilavorati e finiti		952
5) Altri ricavi e proventi:		
b) diversi	44.345.722	54.969.484
Totale altri ricavi e proventi	44.345.722	54.969.484
TOTALE VALORE DELLA PRODUZIONE	44.345.722	54.970.436
B) COSTI DELLA PRODUZIONE		
6) Materie prime, sussidiarie, di consumo e merci	92.782	288.488
7) Servizi	16.018.244	22.542.706
8) Godimento di beni di terzi	892.481	2.196.964
9) Personale:		
a) salari e stipendi	20.439.911	7.291.335
b) oneri sociali	3.166.215	4.164.032
c) trattamento di fine rapporto	578.472	1.080.231
e) altri costi	1.505.658	3.764.294
Totale personale	25.690.256	16.299.893
10) Ammortamenti e svalutazioni:		
a) ammortamento delle immobilizzazioni immateriali	1.537.453	37.411.640
b) ammortamento delle immobilizzazioni materiali	389.827	436.220
Totale ammortamenti e svalutazioni	1.927.280	37.847.860
12) Accantonamenti per rischi	30.900.591	100.515.045
14) Oneri diversi di gestione	2.211.692	6.206.527
TOTALE COSTI DELLA PRODUZIONE	77.733.325	185.897.483
DIFFERENZA TRA VALORE E COSTI DELLA PRODUZIONE (A-B)	(33.387.603)	(130.927.047)
C) PROVENTI E ONERI FINANZIARI		
15) Proventi da partecipazioni:		
a) in imprese controllate	296.824.943	375.926.954
d) in altre imprese	1.905.502	
Totale proventi da partecipazioni	298.730.445	375.926.954
16) Altri proventi finanziari:		
a) da crediti iscritti nelle immobilizzazioni	2.265	8.764
4) da altri	2.265	8.764
b) da titoli iscritti nelle immobilizzazioni	1.269.612	
c) da titoli iscritti nell'attivo circolante	8.255.920	7.913.521
d) proventi diversi dai precedenti	647.432	1.497.715
1) da imprese controllate	98.531	823.668
4) da altri	548.902	674.046
Totale altri proventi finanziari	10.175.229	9.419.999
17) Interessi e altri oneri finanziari:		
a) imprese controllate	2.180.243	2.858.843
d) altri	79.761.200	78.019.432
Totale interessi e altri oneri finanziari	81.941.443	80.878.275
17-bis) Utili (perdite) su cambi	240.057	56.347
TOTALE PROVENTI E ONERI FINANZIARI	227.204.288	304.525.026

Unipol Gruppo Finanziario S.p.A. Conto Economico

Valori in euro

	31.12.2016	31.12.2015 Riepilogo
D) RETTIFICHE DI VALORE DI ATTIVITA' E PASSIVITA' FINANZIARIE		
18) Rivalutazioni:		
c) di titoli iscritti all'attivo circolante	1.222.290	217.119
Totale rivalutazioni	1.222.290	217.119
19) Svalutazioni:		
a) di partecipazioni	36.582.983	45.772.051
c) di titoli iscritti all'attivo circolante	57.980	657.704
d) di strumenti finanziari derivati	20.170.907	25.132.613
Totale svalutazioni	56.811.870	71.562.368
TOTALE DELLE RETTIFICHE	(55.589.580)	(71.345.249)
RISULTATO PRIMA DELLE IMPOSTE	138.227.104	102.252.730
20) Imposte sul reddito dell'esercizio, correnti, differite e anticipate		
a) Imposte correnti	(15.655.935)	(30.143.623)
b) Imposte relative a esercizi precedenti	244.441	(172.231)
c- bis) Imposte anticipate	(6.246.771)	(110.944.581)
Totale imposte sul reddito dell'esercizio	(21.658.265)	(141.260.435)
UTILE (PERDITA) DELL'ESERCIZIO	159.885.369	243.513.165

Bilancio dell'esercizio 2016

Unipol Gruppo Finanziario S.p.A. Rendiconto Finanziario

Valori in euro

	31.12.2016	31.12.2015
A. Flussi finanziari derivanti dalla gestione reddituale (metodo indiretto)		
Utile (perdita) dell'esercizio	159.885.369	243.513.165
Imposte sul reddito	(21.658.265)	(141.260.435)
Interessi passivi (interessi attivi)	58.913.688	55.121.533
(Dividendi)	(296.824.943)	(375.926.954)
(Plusvalenze)/minusvalenze derivanti dalla cessione di attività	7.856.169	(4.447)
1. Utile (perdita) dell'esercizio prima d'imposte sul reddito, interessi, dividendi e plus/minusvalenze da cessione	(91.827.982)	(218.557.139)
<i>Rettifiche per elementi non monetari che non hanno avuto contropartita nel capitale circolante netto</i>		
Accantonamenti ai fondi	30.629.065	114.156.560
Ammortamenti delle immobilizzazioni	1.920.493	37.847.860
Svalutazioni per perdite durevoli di valore	36.582.983	45.772.051
Rettifiche di valore di attività e passività finanziarie di strumenti finanziari derivati che non comportano movimentazione monetaria	20.170.907	25.132.613
Altre rettifiche per elementi non monetari	24.418.202	30.800.645
Rettifica saldi iniziali		(78.012.985)
Totale rettifiche elementi non monetari	113.721.650	175.696.744
2. Flusso finanziario prima delle variazioni del capitale circolante netto	21.893.669	(42.860.395)
<i>Variazioni del capitale circolante netto</i>		
Decremento (incremento) delle rimanenze	26.368	(952)
Decremento (incremento) dei crediti vs clienti	(29.997)	(148.978.713)
Incremento (decremento) dei debiti verso fornitori	(371.380)	80.545.042
Decremento (incremento) ratei e risconti attivi	796.012	(4.393.637)
Incremento (decremento) ratei e risconti passivi		12.172.753
Decremento (incremento) dei crediti vs controllate	145.342.605	54.176.933
Altre variazioni del capitale circolante netto	50.870.384	(85.539.298)
Totale variazioni capitale circolante netto	196.633.993	(92.017.872)
3. Flusso finanziario dopo le variazioni del capitale circolante netto	218.527.662	(134.878.267)
<i>Altre rettifiche</i>		
Interessi incassati (pagati)	(58.913.688)	(55.121.533)
Dividendi incassati	296.824.943	375.926.954
Totale altre rettifiche	230.714.815	294.585.657
Flusso finanziario della gestione reddituale (A)	449.242.477	159.707.389

Unipol Gruppo Finanziario S.p.A. Rendiconto Finanziario

Valori in euro

	31.12.2016	31.12.2015
B. Flussi finanziari derivanti dall'attività d'investimento		
<i>Immobilizzazioni materiali</i>		
(Investimenti)	(12.964)	(194.379)
Disinvestimenti	9.491	7.172
<i>Immobilizzazioni immateriali</i>		
(Investimenti)	(104.802)	(67.128)
<i>Immobilizzazioni finanziarie</i>		
(Investimenti)	(380.000.000)	(204.462.895)
Disinvestimenti	32.085.663	297.629
<i>Attività finanziarie non immobilizzate</i>		
(Investimenti)	(1.517.936)	(184.518.075)
Prezzo di realizzo disinvestimenti	212.160.422	440.585
Flusso finanziario dell'attività di investimento (B)	(137.380.126)	(388.497.090)
C. Flussi finanziari derivanti dall'attività di finanziamento		
<i>Mezzi di terzi</i>		
Accensione finanziamenti		688.550.344
<i>Mezzi propri</i>		
Cessione (acquisto) di azioni proprie	5.717.323	705.100
(Dividendi e acconti su dividendi pagati)	(128.007.665)	(126.330.003)
Flusso finanziario dell'attività di finanziamento (C)	(122.290.342)	562.925.441
Incremento (decremento) delle disponibilità liquide (A ± B ± C)	189.572.009	334.135.740
Disponibilità liquide all'inizio dell'esercizio	875.195.347	541.059.606
di cui:		
depositi bancari e postali	875.185.638	541.051.596
denaro e valori in cassa	9.709	8.011
Disponibilità liquide alla fine dell'esercizio	1.064.767.356	875.195.347
di cui:		
depositi bancari e postali	1.064.756.937	875.185.638
denaro e valori in cassa	10.419	9.709





**NOTA
INTEGRATIVA**

Struttura e contenuto del bilancio

Il Bilancio dell'esercizio 2016 di Unipol è redatto in conformità alle disposizioni del Codice Civile ed ai principi contabili nazionali approvati dall'Organismo Italiano di Contabilità (OIC). Unipol, infatti, qualificandosi come impresa di partecipazione assicurativa di cui all'art. 1, comma 1, lettera aa) del D. Lgs. 209/2005 (Codice delle Assicurazioni), tenuta a redigere il bilancio consolidato in conformità ai principi contabili internazionali, non può applicare i medesimi principi internazionali al bilancio separato dell'impresa secondo il disposto dell'art. 4 del D. Lgs. 38/2005.

Il bilancio è costituito dallo Stato patrimoniale, dal Conto economico, dal Rendiconto finanziario e dalla presente Nota integrativa; è inoltre corredato della Relazione degli Amministratori sulla gestione.

Come previsto dall'art. 2423, comma 6, del Codice Civile, i valori dello Stato patrimoniale e del Conto economico sono espressi in unità di euro, senza cifre decimali, mentre i valori riportati nella Nota integrativa sono espressi in migliaia di euro, salvo ove diversamente indicato, così come consentito dallo stesso Codice Civile.

I criteri di valutazione sono adottati nell'ottica della continuità aziendale, in applicazione dei principi di competenza, di rilevanza, di significatività dell'informazione contabile e della sostanza delle operazioni o dei contratti, ai sensi degli articoli 2423 e 2423-bis del Codice Civile.

Successivamente alla chiusura dell'esercizio non si sono verificati eventi di rilievo che possano incidere sulle risultanze del bilancio; in ogni caso, la natura e l'effetto patrimoniale, economico e finanziario dei principali fatti di rilievo avvenuti dopo la chiusura dell'esercizio, sono riportati in un apposito capitolo della presente nota integrativa.

Al fine di integrare l'informativa fornita dagli schemi obbligatori sopra richiamati, i dati del Conto economico sono stati riesposti nell'allegato prospetto di riclassificazione e sono stati corredati dal Prospetto delle variazioni nei conti del Patrimonio netto.

Il Bilancio è esposto in forma comparata con l'indicazione dei valori dell'esercizio precedente. I dati dell'esercizio precedente sono stati riesposti per effetto dell'applicazione retrospettiva dei nuovi principi contabili emanati dall'OIC nel dicembre 2016, in seguito all'entrata in vigore del D. Lgs. 139/2015, che ha modificato il Codice Civile recependo la Direttiva Comunitaria 2013/34/EU (cosiddetta "Direttiva Accounting"). Per maggiori informazioni si rimanda al successivo paragrafo "Modifica dei principi contabili applicati e riesposizione dei dati dell'esercizio precedente".

Gli organi amministrativi delegati e il dirigente preposto alla redazione dei documenti contabili societari di Unipol hanno reso l'attestazione del Bilancio d'esercizio ai sensi dell'articolo 81-ter del Regolamento Consob n. 11971 del 14 maggio 1999 e successive modifiche e integrazioni.

Il presente Bilancio è sottoposto a revisione contabile da parte della società PricewaterhouseCoopers SpA, alla quale l'Assemblea dei Soci ha affidato l'incarico per gli esercizi 2012-2020.

Modifiche dei principi contabili applicati e riesposizione dei dati dell'esercizio precedente

Nel mese di agosto 2015 il Consiglio dei Ministri ha approvato il Decreto Legislativo n. 139/2015 (pubblicato sulla Gazzetta Ufficiale del 4 settembre 2015) e il Decreto Legislativo n. 136/2015, che hanno recepito la Direttiva 2013/34/UE (c.d. "Direttiva Accounting"), introducendo numerose novità relative alla predisposizione dei bilanci di esercizio e consolidati applicabili ai bilanci degli esercizi finanziari aventi inizio a partire dal 1° gennaio 2016.

Il D. Lgs. 139/2015 ha provveduto, tra l'altro, ad apportare alcuni cambiamenti di sostanza agli articoli del Codice Civile che disciplinano la predisposizione del bilancio di esercizio, dando esplicito mandato all'OIC di provvedere all'aggiornamento dei principi contabili nazionali al fine di presentare in modo più puntuale ed omogeneo i dati relativi alla situazione economica-patrimoniale, anche in un'ottica di avvicinamento ai principi contabili internazionali IAS/IFRS. In data 22 dicembre 2016, l'Organismo Italiano di Contabilità (OIC) ha emanato il nuovo set di principi contabili italiani che definiscono i criteri di predisposizione e valutazione del bilancio d'esercizio e dei bilanci intermedi.

I maggiori cambiamenti introdotti dalla riforma riguardano i principi generali di redazione del bilancio, la rilevazione di alcune poste, i metodi di valutazione e l'informativa da fornire in nota integrativa e nella relazione sulla gestione. Di seguito si elencano le principali novità dettate dalla riforma:

- Introduzione del principio di rilevanza;

- introduzione del principio di prevalenza della sostanza sulla forma dell'operazione;
- modifiche agli schemi di Stato Patrimoniale e Conto Economico;
- introduzione del Rendiconto finanziario tra i prospetti obbligatori di bilancio;
- eliminazione dei conti d'ordine dai prospetti di bilancio e inclusione della relativa informativa nella Nota integrativa;
- modifica del contenuto dell'informativa da presentare in Relazione sulla gestione e Nota integrativa;
- variazioni dei seguenti criteri di rilevazione/valutazione:
 - derivati: sono valutati al fair value, eventualmente scorporati dagli strumenti finanziari che li ospitano e sono ammesse le operazioni di copertura. Sono inoltre state previste voci specifiche di attivo, passivo e conto economico per la relativa esposizione;
 - titoli di debito, crediti e debiti a lungo termine: sono valutati con il metodo del costo ammortizzato, applicando il tasso interno di rendimento effettivo;
 - attivi immateriali: non possono più essere capitalizzati costi di ricerca e costi di pubblicità, che devono quindi essere rilevati a conto economico nell'esercizio in cui sono sostenuti;
 - azioni proprie in portafoglio: devono essere rilevate per il loro valore di acquisto a riduzione del patrimonio netto, in un'apposita voce denominata "Riserva negativa per azioni proprie in portafoglio". Non è più presente la voce A.VI.Riserva per azioni proprie in portafoglio, che si contrapponeva alle azioni proprie precedentemente iscritte all'attivo. I differenziali realizzati dalla vendita di azioni proprie non devono essere rilevati a conto economico ma imputati in una voce nel patrimonio netto;
 - dividendi da società controllate: non possono più essere contabilizzati nell'esercizio di maturazione, ma devono essere rilevati solamente nel momento in cui sorge il diritto giuridico al dividendo stesso, che normalmente coincide con la data dell'Assemblea che approva il bilancio;
 - gestione straordinaria: il conto economico non prevede più l'esposizione separata di proventi e oneri straordinari, che devono pertanto essere rilevati nelle rispettive voci per natura, ma è necessario dare adeguata informativa in nota integrativa delle poste cosiddette "eccezionali".

Il nuovo principio OIC n. 29 "Cambiamenti di principi contabili, cambiamenti di stime contabili, correzione di errori, fatti intervenuti dopo la chiusura dell'esercizio" approvato a dicembre 2016, dispone che i cambiamenti di principi contabili devono essere applicati in maniera retrospettiva, fatto salvo quanto eventualmente previsto da specifiche regole transitorie relative a modifiche obbligatorie dei medesimi principi.

In particolare in materia di contabilizzazione dei dividendi, l'OIC 21 dispone la facoltà (non l'obbligo) di applicazione retroattiva per le imprese che in precedenza contabilizzavano i dividendi delle controllate nell'esercizio di maturazione. Unipol ha ritenuto di applicare retroattivamente tale principio, al fine di fornire una rappresentazione veritiera e corretta del risultato economico dell'esercizio e di assicurare la piena comparabilità nel tempo dei bilanci sul piano informativo. Dall'applicazione retroattiva del principio sono derivate perdite portate a nuovo, pari a 370.757 migliaia di euro al 1° gennaio 2015, ridottesi a 292.744 migliaia di euro al 1° gennaio 2016.

L'applicazione retroattiva dei principi contabili ha comportato modifiche ai saldi di apertura, nonché la riesposizione del bilancio 2015, anche a fini comparativi, secondo le nuove regole contabili introdotte dalla riforma.

Di seguito sono esposte le riclassifiche e le rettifiche effettuate sul Bilancio originariamente approvato al 31/12/2015, per arrivare allo schema di Bilancio 2015 riesposto secondo le modifiche dettate dal D. Lgs. 139/2015 e dai nuovi principi contabili approvati dall'OIC:

- nella prima colonna è stato riportato il Bilancio al 31/12/2015 così come originariamente approvato;
- nella seconda colonna sono riportate le sole riclassifiche di valori;
- nella terza colonna sono riportate le rettifiche di valori a seguito dell'applicazione di criteri modificati;
- nella quarta colonna è riportato il Bilancio al 31/12/2015 riesposto.

Valori in migliaia di euro

	Bilancio 31/12/2015 originariamente approvato	Riclassifiche	Rettifiche	31/12/2015 riesposto
ATTIVO				
A) CREDITI VERSO SOCI PER VERSAMENTI ANCORA DOVUTI				
B) IMMOBILIZZAZIONI				
I Immobilizzazioni immateriali				
4) Concessioni, licenze, marchi e diritti simili	4.564			4.564
6) Immobilizzazioni in corso e acconti	57			57
7) Altre	1.496			1.496
Totale	6.117			6.117
II Immobilizzazioni materiali				
2) Impianti e macchinario	309			309
4) Altri beni	1.366			1.366
Totale	1.675			1.675
III Immobilizzazioni finanziarie				
1) Partecipazioni in:				
a) imprese controllate	5.957.788			5.957.788
Totale partecipazioni	5.957.788			5.957.788
2) Crediti:				
d-bis) verso altri	5.359			5.359
Totale crediti	5.359			5.359
3) Altri titoli	153.721			153.721
Totale	6.116.867			6.116.867
TOTALE IMMOBILIZZAZIONI	6.124.659			6.124.659
C) ATTIVO CIRCOLANTE				
I Rimanenze				
4) Prodotti finiti e merci	26			26
Totale	26			26
II Crediti				
1) verso clienti	41			41
2) verso imprese controllate	466.541		(296.825)	169.716
3) verso imprese collegate	282			282
4) verso controllanti	2.238			2.238
5 bis) crediti tributari	128.353			128.353
5 ter) imposte anticipate	490.601			490.601
5 quater) verso altri	552			552
Totale	1.088.608		(296.825)	791.783
III Attività finanziarie che non costituiscono immobilizzazioni				
5) Azioni proprie	21.210	(21.210)		
6) Altri titoli	315.845			315.845
Totale	337.055	(21.210)		315.845
IV Disponibilità liquide				
1) Depositi bancari e postali	875.186			875.186
- di cui verso imprese controllate	874.586			874.586
3) Denaro e valori in cassa	10			10
Totale	875.195			875.195
TOTALE ATTIVO CIRCOLANTE	2.300.885	(21.210)	(296.825)	1.982.850
D) RATEI E RISCONTI				
1) Ratei	1.017			1.017
2) Risconti	9.168	(8.618)		550
3) Disaggio su prestiti	57.455	(57.455)		
TOTALE RATEI E RISCONTI	67.640	(66.073)		1.567
TOTALE ATTIVO	8.493.184	(87.283)	(296.825)	8.109.076

Valori in migliaia di euro

	Bilancio 31/12/2015 originariamente approvato	Riclassifiche	Rettifiche	31/12/2015 riesposto
PASSIVO				
A) PATRIMONIO NETTO				
I Capitale sociale	3.365.292			3.365.292
II Riserva sovrapprezzo azioni	1.410.009			1.410.009
III Riserve di rivalutazione	20.701			20.701
IV Riserva legale	529.127			529.127
VI Riserva per azioni proprie in portafoglio	21.210	(21.210)		
VI Altre riserve	240.007	21.210		261.217
VIII Utili (perdite) portati a nuovo			(370.757)	(370.757)
IX Utile (perdita) dell'esercizio	165.500		78.013	243.513
X Riserva negativa per azioni proprie in portafoglio		(21.210)		(21.210)
TOTALE PATRIMONIO NETTO	5.751.847	(21.210)	(292.744)	5.437.893
B) FONDI PER RISCHI E ONERI				
1) Per trattamento di quiescenza e obblighi simili				
2) Per imposte, anche differite	4.081		(4.081)	
3) Strumenti finanziari derivati passivi		122.807		122.807
4) Altri	680.751	(109.916)		570.835
TOTALE FONDI PER RISCHI E ONERI	684.833	12.891	(4.081)	693.643
C) TRATTAMENTO DI FINE RAPPORTO DI LAVORO SUBORDINATO				
	230			230
D) DEBITI				
1) Obbligazioni	1.615.999	(16.566)		1.599.433
3) Debiti verso soci	355	(341)		15
5) Debiti verso altri finanziatori	515			515
7) Debiti verso fornitori	4.258			4.258
9) Debiti verso imprese controllate	361.002	73		361.075
12) Debiti tributari	1.672			1.672
13) Debiti verso istituti di previdenza e sicurezza sociale	817			817
14) Altri debiti	22.074	(12.551)		9.524
TOTALE DEBITI	2.006.694	(29.384)		1.977.310
E) RATEI E RISCONTI				
1) Ratei	49.580	(49.580)		
TOTALE RATEI E RISCONTI	49.580	(49.580)		
TOTALE PASSIVO	8.493.184	(87.283)	(296.825)	8.109.076

Valori in migliaia di euro

	Bilancio 31/12/2015 originariamente approvato	Riclassifiche	Rettifiche	31/12/2015 riesposto
CONTO ECONOMICO				
A) VALORE DELLA PRODUZIONE				
1) Ricavi delle vendite e delle prestazioni				
2) Variazioni delle rimanenze di prodotti in corso di lavorazione, semilavorati e finiti	1			1
5) Altri ricavi e proventi:				
b) diversi	49.615	5.355		54.969
Totale altri ricavi e proventi	49.615	5.355		54.969
TOTALE VALORE DELLA PRODUZIONE	49.616	5.355		54.970
B) COSTI DELLA PRODUZIONE				
6) Materie prime, sussidiarie, di consumo e merci	288			288
7) Servizi	22.543			22.543
8) Godimento di beni di terzi	2.197			2.197
9) Personale:				
a) salari e stipendi	7.291			7.291
b) oneri sociali	4.164			4.164
c) trattamento di fine rapporto	1.080			1.080
e) altri costi	3.764			3.764
Totale personale	16.300			16.300
10) Ammortamenti e svalutazioni:				
a) ammortamento delle immobilizzazioni immateriali	37.412			37.412
b) ammortamento delle immobilizzazioni materiali	436			436
Totale ammortamenti e svalutazioni	37.848			37.848
12) Accantonamenti per rischi	115.352			115.352
14) Oneri diversi di gestione	5.471	736		6.207
TOTALE COSTI DELLA PRODUZIONE	199.999	736		200.734
DIFFERENZA TRA VALORE E COSTI DELLA PRODUZIONE (A-B)	(150.383)	4.619		(145.764)
C) PROVENTI E ONERI FINANZIARI				
15) Proventi da partecipazioni:				
a) In imprese controllate	296.826		79.101	375.927
Totale proventi da partecipazioni	296.826		79.101	375.927
16) Altri proventi finanziari:				
a) da crediti iscritti nelle immobilizzazioni	9			9
c) da titoli iscritti nell'attivo circolante	7.914			7.914
d) proventi diversi dai precedenti	1.495			1.498
1) da imprese controllate	824			824
4) da altri	671	3		674
Totale altri proventi finanziari	9.417	3		9.420
17) Interessi e altri oneri finanziari:				
a) imprese controllate	2.859			2.859
d) altri	78.019			78.019
Totale interessi e altri oneri finanziari	80.878			80.878
17-bis) Utili (perdite) su cambi	56			56
TOTALE PROVENTI E ONERI FINANZIARI	225.422	3	79.101	304.525

/ valori in migliaia di euro

	Bilancio 31/12/2015 originariamente approvato	Riclassifiche	Rettifiche	31/12/2015 riesposto
CONTO ECONOMICO				
D) RETTIFICHE DI VALORE DI ATTIVITA' E PASSIVITA' FINANZIARIE				
18) Rivalutazioni:				
c) di titoli iscritti all'attivo circolante	217			217
Totale rivalutazioni	217			217
19) Svalutazioni:				
a) di partecipazioni	45.772			45.772
c) di titoli iscritti all'attivo circolante	10.954	(10.296)		658
d) di strumenti finanziari derivati		10.296		10.296
Totale svalutazioni	56.726			56.726
TOTALE DELLE RETTIFICHE	(56.509)			(56.509)
E) PROVENTI E ONERI STRAORDINARI				
20) Proventi straordinari:				
a) Plusvalenze da alienazioni	4	(4)		
b) Altri	5.526	(5.526)		
Totale proventi straordinari	5.531	(5.531)		
21) Oneri straordinari:				
c) Altri	737	(737)		
Totale oneri straordinari	737	(737)		
TOTALE DELLE PARTITE STRAORDINARIE	4.794	(4.794)		
RISULTATO PRIMA DELLE IMPOSTE (A-B+ -C+-D)	23.324	(172)	79.101	102.253
20) Imposte sul reddito dell'esercizio, correnti, differite e anticipate				
Totale imposte sul reddito dell'esercizio	(142.176)	(172)	1.088	(141.260)
UTILE (PERDITA) DELL'ESERCIZIO	165.500		78.013	243.513

In grigio sono esposte le voci di bilancio che a seguito delle modifiche normative non saranno più esposte negli schemi

Principali voci:

- Azioni proprie riclassificate dall'attivo circolante al patrimonio netto per euro 21.210 migliaia;
- Risconti attivi e Disaggio su prestiti, in precedenza esposti all'attivo, riclassificati alla voce Debiti per Obbligazioni, per euro 66.073 migliaia;
- Ratei passivi riclassificati alla voce Debiti per Obbligazioni per euro 49.507 migliaia;
- Altri fondi per rischi e oneri a Fondi rischi per strumenti finanziari derivati passivi per euro 109.916 migliaia;
- Altri debiti riclassificati tra Fondi rischi per strumenti finanziari derivati passivi per euro 12.551 migliaia;
- Svalutazioni di titoli iscritti nell'attivo circolante esposte tra le Svalutazioni di strumenti finanziari diversi per euro 10.296 migliaia;
- Proventi e oneri straordinari del conto economico ricondotti alle voci A.5.b Altri ricavi diversi, e B14.Oneri diversi di gestione per euro 4.794 migliaia.

La colonna Rettifiche include unicamente gli effetti dell'applicazione retroattiva del criterio di rilevazione dei dividendi da società controllate ed ha comportato un maggior utile 2015 per euro 78.013 migliaia, minori crediti verso controllate per euro 296.825 migliaia e perdite portate a nuovo per euro 370.757 migliaia.

Tutte le variazioni commentate nel prosieguo del bilancio sono basate sulla comparazione fra i valori dell'esercizio 2016 e i valori riesposti dell'esercizio 2015.

Criteri di valutazione

I criteri di valutazione utilizzati nella formazione del bilancio chiuso al 31 dicembre 2016, di cui si elencano di seguito i principali, sono stati adeguati ai nuovi principi contabili approvati dall'Organismo Italiano di Contabilità a dicembre 2016.

Immobilizzazioni immateriali

Le immobilizzazioni immateriali sono iscritte al costo storico di acquisizione o di produzione, comprensivo degli oneri accessori, e vengono ammortizzate in funzione della loro residua possibilità di utilizzo (3-5-10 anni). Per i progetti in corso d'opera l'ammortamento è sospeso e decorre dall'esercizio in cui inizia il relativo utilizzo.

I costi di impianto e di ampliamento sono ammortizzati in un periodo massimo di cinque anni, a decorrere dalla data di effetto dell'operazione a cui sono correlati, tenendo conto dell'utilità futura dei medesimi e della loro presunta vita utile.

Gli altri costi pluriennali sono ammortizzati in conto, in base alla loro presunta vita utile. Qualora venga meno l'utilità futura delle immobilizzazioni immateriali, le stesse sono azzerate con addebito al conto economico.

Immobilizzazioni materiali

Le immobilizzazioni materiali sono iscritte al costo di acquisizione e rettificata dai corrispondenti fondi ammortamento. Nel valore di iscrizione in bilancio si è tenuto conto degli oneri accessori e dei costi diretti e indiretti per la quota ragionevolmente imputabile al bene.

Gli ammortamenti sono computati secondo la vita utile del bene:

- impianti e attrezzature: da 3 a 7 anni di vita utile;
- beni mobili iscritti in pubblici registri: 4 anni di vita utile;
- mobili e macchine ufficio: da 3 a 8 anni di vita utile;
- macchine CED: da 2 a 5 anni di vita utile;
- cespiti fino a euro 516: vengono ammortizzati interamente in 1 anno.

Immobilizzazioni finanziarie

Sono principalmente rappresentate da partecipazioni di controllo.

Tali partecipazioni sono iscritte in bilancio al costo di acquisto o di sottoscrizione o ad un valore inferiore al costo nei casi in cui le partecipate presentino, sulla base della loro situazione patrimoniale, perdite durevoli di valore.

I titoli obbligazionari destinati a permanere durevolmente nel patrimonio della Società sono contabilizzati con il metodo del costo ammortizzato applicando il tasso interno di rendimento (criterio dell'interesse effettivo). Il valore viene rettificato in presenza di perdite durevoli di valore.

Nel caso in cui vengano meno i motivi che avevano determinato la rilevazione di rettifiche di valore, il valore del titolo viene ripristinato nei limiti del costo ammortizzato determinato in assenza delle rettifiche precedentemente rilevate.

Crediti

I Crediti sono contabilizzati con il metodo del costo ammortizzato applicando il tasso interno di rendimento (criterio dell'interesse effettivo), tenendo conto del fattore temporale, con l'eccezione dei crediti a breve termine (con scadenza inferiore a 12 mesi).

Attività finanziarie che non costituiscono immobilizzazioni

I titoli azionari che non costituiscono immobilizzazioni e le quote di fondi comuni di investimento sono iscritti al minore fra il costo medio d'acquisto ed il valore di mercato, corrispondente, per i titoli quotati, alla media aritmetica dei prezzi rilevati nell'ultimo mese dell'esercizio e, per i titoli non quotati, ad una stima prudente del loro presumibile valore di realizzo.

Per i titoli quotati, peraltro, qualora la media dell'ultimo mese non sia rappresentativa del valore di mercato, si ricorre per prudenza a medie ritenute più rappresentative.

I titoli obbligazionari che non costituiscono immobilizzazioni sono iscritti al minore fra il costo di acquisto e il valore di realizzazione desumibile dall'andamento del mercato costituito, per i titoli quotati, dalla media aritmetica dei prezzi rilevati nel mese di dicembre e, per quelli non quotati, dal presumibile valore di realizzo al 31 dicembre, determinato sulla base del valore corrente dei titoli, negoziati in mercati regolamentati, aventi analoghe caratteristiche. Le riduzioni di valore di esercizi precedenti non vengono mantenute qualora siano venuti meno i motivi che le hanno originate.

Strumenti finanziari derivati

Gli strumenti finanziari derivati sono iscritti e valutati al *fair value*. Le variazioni di *fair value* sono imputate al conto economico, oppure se lo strumento copre il rischio di variazione dei flussi finanziari attesi di un altro strumento finanziario, direttamente ad una riserva positiva o negativa di patrimonio netto; tale riserva è imputata al conto economico nella misura e nei tempi corrispondenti al verificarsi o al modificarsi dei flussi di cassa dello strumento coperto o al verificarsi dell'operazione oggetto di copertura.

Gli strumenti finanziari derivati sono esclusivamente utilizzati per finalità di copertura, a riduzione del profilo di rischio delle attività/passività coperte, ovvero ad ottimizzazione del profilo di rischio/rendimento delle stesse. I contratti derivati in essere a fine periodo sono valutati in modo coerente con l'attività/passività coperta.

Il valore corrente dei contratti derivati è determinato con il metodo del "costo di sostituzione", utilizzando prezzi e tassi correnti a fine esercizio per pari scadenza e confrontandoli con quelli contrattuali.

I premi incassati o pagati per opzioni su titoli, azioni, valute o tassi in essere a fine periodo sono iscritti rispettivamente nelle voci C.III.5) "Strumenti finanziari derivati attivi" e B.3) "Fondi per rischi e oneri - Strumenti finanziari derivati passivi".

Alla scadenza dell'opzione:

- in caso di esercizio, il premio è portato a rettifica del prezzo di acquisto o vendita dell'attività sottostante;
- in caso di abbandono, il premio è registrato nella voce C) "Proventi e oneri finanziari".

I proventi e oneri derivanti dalla valutazione dei derivati vengono iscritti nella sezione D. Rettifiche di valore di attività e passività finanziarie.

Ratei e risconti

I Ratei e risconti attivi e passivi sono calcolati secondo il criterio della competenza economica e temporale.

Fondo per rischi ed oneri

I Fondi per rischi ed oneri sono stanziati per coprire perdite o passività, di esistenza certa o probabile, delle quali tuttavia alla chiusura dell'esercizio non è determinabile con certezza l'entità o la data di sopravvenienza. Nella valutazione di tali fondi sono stati rispettati i criteri generali di prudenza e competenza e gli stanziamenti riflettono la migliore stima possibile sulla base degli elementi a disposizione.

Trattamento di fine rapporto

Il Trattamento di fine rapporto riflette la passività maturata nei confronti dei dipendenti alla data di chiusura dell'esercizio, al netto delle quote devolute ai fondi di previdenza complementare ed al Fondo Tesoreria INPS, secondo le disposizioni vigenti.

Debiti

I Debiti sono rilevati in bilancio secondo il criterio del costo ammortizzato, applicando il tasso interno di rendimento (criterio dell'interesse effettivo) e tenendo conto del fattore temporale. Il criterio del costo ammortizzato non è applicato ai debiti se questi sono a breve termine (ossia con scadenza inferiore ai 12 mesi).

Dividendi

I dividendi sono rilevati nel momento in cui, in conseguenza della delibera assunta dall'assemblea dei soci della società partecipata di distribuire l'utile o eventualmente le riserve, sorge il diritto alla riscossione da parte della società partecipante.

Riconoscimento dei costi e dei ricavi

I ricavi e i costi sono esposti in bilancio secondo i principi della prudenza e della competenza temporale.

Imposte sul reddito dell'esercizio

Le imposte sul reddito dell'esercizio, determinate sulla base della normativa fiscale in vigore, sono appostate secondo competenza tra i costi dell'esercizio. Sono costituite da oneri/proventi per:

- imposte correnti dell'esercizio;
- imposte di esercizi precedenti il cui importo risulti variato per iniziativa del contribuente o dell'Amministrazione Finanziaria o per la definizione di contenziosi
- le imposte anticipate e differite originate nell'esercizio da utilizzare in esercizi futuri;

• la quota di competenza dell'esercizio, delle imposte anticipate e differite generate negli esercizi precedenti. La Società, ai sensi dell'art.117 e seguenti del D.P.R. n. 917/1986 e del D.M. 09/06/2004, ha optato in qualità di consolidante per il triennio 2015-2016-2017 per il regime di tassazione IRES del consolidato nazionale, al quale nel 2016 hanno aderito 37 società, compresa UnipolSal, in qualità di consolidate. Con tali società Unipol ha sottoscritto un accordo relativo alla regolamentazione degli aspetti economico-finanziari disciplinanti l'adesione, provvedendo a rilevare patrimonialmente gli effetti legati al trasferimento del risultato fiscale IRES delle consolidate, calcolato in conformità alle disposizioni di legge, tenendo conto delle rettifiche di consolidamento applicabili e dei crediti d'imposta spettanti.

Alla voce imposte è iscritta anche l'IRAP di competenza dell'esercizio, determinata sulla base di stime ritenute congrue alla luce delle informazioni disponibili alla data di redazione del bilancio e tenuto conto della normativa fiscale vigente.

Vengono infine rilevate, in applicazione del principio contabile n. 25 emanato dall'Organismo Italiano di Contabilità, alla voce Imposte, le imposte anticipate e differite, calcolate sulle differenze temporanee esistenti fra il risultato di bilancio e quello fiscale (sorte o scaricatesi nell'esercizio), interessando rispettivamente le attività per imposte anticipate ed il fondo imposte differite. Le attività per imposte anticipate vengono rilevate solo se esiste la ragionevole certezza della loro recuperabilità negli esercizi futuri.

La fiscalità differita è quantificata sulla base delle aliquote previste dalla normativa in vigore e riferibili agli esercizi futuri nei quali si prevede di assorbire in tutto o in parte le differenze temporanee che le hanno originate.

L'informativa di cui all'art. 2427, comma 1, n. 14 del Codice Civile, unitamente al prospetto di riconciliazione tra onere fiscale teorico ed effettivo, è riportata nella sezione "Conto economico - Imposte sul reddito dell'esercizio, correnti, differite e anticipate".

Conversione dei saldi in valuta estera

Le partite espresse in valuta estera sono gestite secondo i principi della contabilità plurimonetaria.

In ottemperanza a quanto previsto dall'art. 2426, comma 8-bis del Codice Civile, le immobilizzazioni materiali, immateriali e finanziarie (costituite da partecipazioni) in valuta sono iscritte al cambio al momento del loro acquisto; le altre partite espresse in valuta estera sono iscritte ai cambi di fine anno. Tutti i saldi di conversione sono imputati al conto economico.

L'eventuale utile netto non realizzato risultante dalla conversione viene iscritto, in sede di destinazione dell'utile d'esercizio, ad una riserva non distribuibile fino al momento dell'effettivo realizzo.

Cambi adottati

I cambi delle principali valute, adottati per la conversione in euro, sono i seguenti:

Valuta	31/12/2016	31/12/2015
Dollaro Usa	1,0541	1,0887
Lira Sterlina	0,8562	0,7340
Franco Svizzero	1,0739	1,0835
Yen	123,4000	131,0700
Corona Danese	7,4344	7,4626
Corona Repubblica Ceca	27,0210	27,0230

Deroghe ai sensi dell'art. 2423, comma 5 del Codice Civile

Non sono state effettuate deroghe ai sensi dell'art. 2423, comma 5 del Codice Civile.

Incertezze nell'utilizzo di stime

L'applicazione di alcuni principi contabili implica necessariamente significativi elementi di giudizio basati su stime e assunzioni che risultano incerte al tempo della loro formulazione.

Per il bilancio dell'esercizio 2016 si ritiene che le assunzioni fatte siano appropriate e, conseguentemente, che il bilancio sia redatto con l'intento di chiarezza e che rappresenti in modo veritiero e corretto la situazione patrimoniale, finanziaria e il risultato economico dell'esercizio. Nell'ambito della Nota Integrativa, nei paragrafi di pertinenza, viene fornita adeguata ed esaustiva informativa in ordine alle motivazioni sottostanti le decisioni assunte e le valutazioni svolte. Al fine di formulare stime ed ipotesi attendibili si è fatto riferimento all'esperienza storica, nonché ad altri fattori considerati ragionevoli per la fattispecie in esame, in base a tutte le informazioni disponibili.

Non si può escludere, tuttavia, che variazioni in tali stime ed assunzioni possano determinare effetti significativi sulla situazione patrimoniale ed economica, nonché sulle passività ed attività potenziali riportate nel bilancio ai fini di informativa, qualora intervengano differenti elementi di giudizio rispetto a quelli a suo tempo espressi.

In particolare, l'impiego in maggior misura di valutazioni soggettive da parte della direzione aziendale si rende necessario nei seguenti casi:

- nella determinazione delle eventuali perdite di valore di investimenti partecipativi;
- nella determinazione del valore corrente di attività e passività finanziarie nei casi in cui lo stesso non sia direttamente osservabile su mercati attivi. Gli elementi di soggettività risiedono, in tal caso, nella scelta dei modelli di valutazione o nei parametri di input che potrebbero essere non osservabili sul mercato;
- nella definizione dei parametri utilizzati nelle valutazioni analitiche di titoli azionari immobilizzati per verificare l'esistenza di eventuali perdite durevoli di valore. In particolare ci si riferisce alla scelta dei modelli di valutazione e alle principali assunzioni e parametri utilizzati;
- nella stima della recuperabilità delle imposte anticipate;
- nella quantificazione dei fondi per rischi e oneri, per l'incertezza di quanto richiesto e dei tempi di sopravvenienza.

L'enunciazione di tali casi viene fornita con l'obiettivo di consentire al lettore di bilancio una migliore comprensione delle principali aree di incertezza, ma non è intesa in alcun modo a suggerire che assunzioni alternative potrebbero essere appropriate o più valide. In aggiunta, le valutazioni di bilancio sono formulate sulla base del presupposto della continuità aziendale, in quanto non sono stati individuati rischi che possano compromettere l'ordinato svolgimento dell'attività aziendale.

Informazioni sullo Stato Patrimoniale e sul Conto Economico

Le voci dello Stato Patrimoniale e le variazioni intervenute nella relativa consistenza, rispetto all'esercizio precedente, sono di seguito commentate ed integrate con le indicazioni richieste dalle vigenti norme.

Stato Patrimoniale - Attivo

B. Immobilizzazioni

B) I - Immobilizzazioni immateriali

La voce Immobilizzazioni immateriali ammonta al 31 dicembre 2016 ad euro 4.685 migliaia, con una variazione in diminuzione di euro 1.433 migliaia rispetto al saldo dell'esercizio precedente dovuta quasi esclusivamente all'ammortamento dell'esercizio.

Le voci che compongono le immobilizzazioni immateriali sono:

- Concessioni, licenze, marchi e diritti simili per euro 3.843 migliaia (euro 4.564 migliaia al 31/12/2015), costituite da licenze d'uso di programmi informatici e costi accessori per le relative personalizzazioni;
- Immobilizzazioni in corso e acconti per euro 20 migliaia (euro 57 migliaia al 31/12/2015), relativi a spese sostenute, nel corso dell'esercizio, per l'estensione di un contratto di consulenza IT per la realizzazione del nuovo sito Internet del Gruppo Unipol su piattaforma software Drupal, non ancora produttive di benefici economici per la Società e pertanto non ancora ammortizzate;
- Altre per euro 822 migliaia (euro 1.496 migliaia al 31/12/2015). La variazione del saldo è interamente dovuta all'ammortamento dell'esercizio.

I valori sopra esposti sono stati iscritti nell'attivo con il consenso, ove richiesto, del Collegio Sindacale.

B) II - Immobilizzazioni materiali

La voce Immobilizzazioni materiali ammonta al 31 dicembre 2016 ad euro 1.298 migliaia (euro 1.675 migliaia al 31/12/2015) ed è costituita principalmente (euro 1.135 migliaia) da arredi, hardware ed opere d'arte (euro 1.366 migliaia al 31/12/2015).

Le movimentazioni intervenute nelle voci delle Immobilizzazioni Immateriali e Materiali e nei rispettivi fondi ammortamento sono riportate negli allegati 4 e 5 della presente Nota Integrativa.

B) III - Immobilizzazioni finanziarie

1) Partecipazioni

L'ammontare complessivo delle partecipazioni risulta al 31 dicembre 2016 pari ad euro 6.301.205 migliaia, contro euro 5.957.788 migliaia al termine dell'esercizio precedente, con un incremento di euro 343.417 migliaia (+5,8%).

Il relativo dettaglio è contenuto nel prospetto che segue:

Valori in migliaia di euro

Società	Attività	Capitale sociale	% partecipazione		Valore contabile
			diretta	indiretta	
UnipolSai Assicurazioni S.p.A.	Assicurazione e riassicurazione	2.031.456	50,99	15,90	4.527.708
Compagnia Assicuratrice Linear S.p.A.	Assicurazione e riassicurazione	19.300	100,00		70.507
Unipol Investment S.p.A.	Finanziaria di partecipazioni	5.180	100,00		308.577
Unisalute S.p.A.	Assicurazione e riassicurazione	17.500	98,53		61.613
Arca Vita S.p.A.	Assicurazione e riassicurazione	208.279	63,39		353.739
Unipol Banca S.p.A.	Istituto di credito	897.384	57,75	42,25	429.059
Ambra Property S.r.l.	Attività alberghiera	25.100	100,00		56.485
Unipol Finance S.r.l.	Finanziaria di partecipazioni	5.000	100,00		482.800
UnipolSai Investimenti SGR S.p.A.	SGR	3.914	51,00	49,00	10.710
UnipolSai Servizi Consortili S.c.r.l.	Altro	5.200	0,02	99,98	7
Totale					6.301.205

Al 31 dicembre 2016 Unipol detiene, inoltre, n. 1.000.000 di azioni UnipolSai, classificate tra le attività finanziarie che non costituiscono immobilizzazioni, acquistate al servizio del Piano di Compensi basato su strumenti finanziari del tipo *performance share* approvato dall'Assemblea dei Soci in data 28 aprile 2016 per il periodo 2016-2018. Considerando anche questa quota di azioni, la partecipazione in UnipolSai è pari al 51,03%. Il dettaglio delle movimentazioni intervenute nella voce B.III) "Partecipazioni" è riportato nell'allegato n. 6 alla presente Nota Integrativa.

La variazione del saldo è dovuta alle seguenti operazioni, effettuate nel corso del 2016:

- **Unipol Investment S.p.A. (già Linear Life)**
Nel corso del 2016 sono stati effettuati vari versamenti in conto futuro aumento di capitale per un totale di euro 305.000 migliaia al fine di dotare la società della liquidità necessaria per l'acquisto di n. 167.200.000 azioni UnipolSai.
- **Unisalute S.p.A.**
In data 26 febbraio 2016 è stato effettuato un versamento in conto futuro aumento di capitale di euro 25.000 migliaia al fine di dotare la compagnia di mezzi propri sufficienti a coprire i requisiti prudenziali del regime Solvency II.
- **Unipol Finance S.r.l.**
In data 15 febbraio 2016 è stato effettuato un versamento in conto futuro aumento di capitale di euro 50.000 migliaia al fine di dotare la società della liquidità necessaria per l'acquisto di n. 27.200.000 azioni UnipolSai.
- **Unipol Banca S.p.A.**
Svalutazione per euro 36.583 migliaia della partecipazione detenuta nella controllata Unipol Banca a seguito della valutazione effettuata con una metodologia di tipo reddituale sulla base del Piano *Impairment* 2017-2021 predisposto dalla banca stessa.

Nella tabella seguente si riporta l'elenco delle società controllate con indicazione del valore di bilancio e della relativa quota di patrimonio netto contabile calcolata sulla base dell'ultimo progetto di bilancio approvato dal Consiglio di Amministrazione della partecipata.

Valori in migliaia di euro

Società	Valore contabile	Quota di possesso	Patrimonio netto al 31/12/2016	Quota del patrimonio netto di competenza
UnipolSai Assicurazioni S.p.A.	4.527.708	50,99	5.528.469	2.818.966
Compagnia Assicuratrice Linear S.p.A.	70.507	100,00	90.264	90.264
Unipol Investment S.p.A.	308.577	100,00	318.327	318.327
Unisalute S.p.A.	61.613	98,53	140.678	138.610
Arca Vita S.p.A.	353.739	63,39	323.191	204.871
Unipol Banca S.p.A.	429.059	57,75	719.263	415.375
Ambra Property S.r.l.	56.485	100,00	55.106	55.106
Unipol Finance S.r.l.	482.800	100,00	488.185	488.185
UnipolSai Investimenti SGR S.p.A.	10.710	51,00	14.414	7.351
UnipolSai Servizi Consortili S.c.r.l.	7	0,02	36.254	7
Totale	6.301.205		7.714.163	4.537.063

L'eventuale maggior valore in bilancio della partecipazione, rispetto alla corrispondente frazione di patrimonio netto contabile, è riferibile al valore patrimoniale, economico e strategico della società, unitamente alla redditività prospettica della medesima. In particolare si specifica che:

- relativamente ad **UnipolSai Assicurazioni**, è stata adottata una metodologia del tipo SOP (Sum of the Parts) stimando separatamente il valore attribuibile alle attività nei rami Danni e alle attività nei rami Vita, utilizzando:
 - una metodologia del tipo Dividend Discount Model (DDM) nella versione "excess capital" per UnipolSai Assicurazioni - Danni;
 - una metodologia del tipo Appraisal Value per UnipolSai Assicurazioni - Vita;

- relativamente alle **altre società controllate assicurative**:
 - se operanti nei rami Danni è stata adottata la sopra descritta metodologia del Dividend Discount Model nella versione "excess capital";
 - se operanti nei rami Vita è stata utilizzata la Metodologia dell'Appraisal Value;
- per la partecipazione in **Unipol Banca** è stata adottata, come per gli esercizi precedenti, una metodologia del tipo reddituale prendendo a riferimento per il periodo 2017-2021 le proiezioni economico-finanziarie, funzionali alla definizione delle previsioni di detti utili, elaborate dalla banca ed approvate dal Consiglio di Amministrazione della medesima. Dagli esiti di tale valutazione, tenuto conto delle analisi di sensitività svolte, è emersa la necessità di procedere ad una rettifica del valore contabile della partecipazione per un importo di euro 36,583 migliaia; contestualmente si è proceduto anche ad incrementare per euro 17,417 migliaia il fondo rischi, costituito in data 31/12/2013, a fronte del contratto di opzione put e call su una quota del 27,49% della partecipazione attualmente detenuta da UnipolSai in Unipol Banca, posizionandosi, in tal modo, nella fascia minima del range valutativo selezionato;
- per la partecipazione detenuta in **Ambra Property** non si è proceduto ad effettuare rettifiche, in quanto il maggior valore di iscrizione in bilancio rispetto alla corrispondente quota di patrimonio netto, è riconducibile a plusvalori latenti su beni immobili;
- la partecipazione in **UnipolSai Investimenti SGR** evidenzia un maggior valore di iscrizione in bilancio rispetto alla corrispondente quota di patrimonio netto, attribuibile ad avviamento riconosciuto al momento dell'acquisizione, effettuata nello scorso esercizio, della quota del 51% precedentemente detenuta da UnipolSai, sulla base di una valutazione effettuata da un *advisor* indipendente.

Non si fornisce indicazione del valore delle partecipate determinato secondo il metodo del patrimonio netto in quanto il bilancio consolidato è redatto secondo i principi contabili internazionali IAS-IFRS.

Tutte le società controllate appartenenti ai settori assicurativo e bancario rispettano i requisiti di solvibilità previsti dalle rispettive normative di settore.

Per maggiori informazioni sull'andamento delle società controllate si rinvia a quanto riportato nella Relazione sulla gestione.

2) Crediti

L'ammontare dei crediti iscritti tra le immobilizzazioni è pari a euro 5.174 migliaia, contro euro 5.359 migliaia al 31/12/2015. La variazione in diminuzione è dovuta principalmente al rimborso di quote di mutui e prestiti da parte dei dipendenti.

La voce, composta interamente da "Crediti verso altri", comprende:

- euro 4.444 migliaia relativi al pagamento in acconto a Banca Popolare dell'Emilia Romagna e Banca Popolare di Sondrio di un eventuale corrispettivo potenziale, da determinarsi in via definitiva nel 2019, in applicazione della clausola contrattuale di "earn in/earn out" sull'acquisto della partecipazione di controllo in Arca Vita, effettuato nel giugno 2010. Il contratto prevede un aggiustamento del prezzo complessivo determinato su un periodo di dieci anni, regolato al termine di ciascun quinquennio. L'ammontare dell'eventuale aggiustamento prezzo, corrisposto al termine del primo quinquennio, verrà compensato al termine del secondo quinquennio.
- euro 634 migliaia per prestiti con garanzia reale;
- euro 85 migliaia per prestiti concessi a dipendenti garantiti da polizze Vita;
- euro 11 migliaia per depositi cauzionali relativi ad utenze.

Gli importi esigibili oltre il 31/12/2017 sono pari ad euro 4.973 migliaia, di cui nessuno oltre il 31/12/2021.

C. Attivo circolante

C) I – Rimanenze

Al 31 dicembre 2016 non sono presenti rimanenze, a fronte di rimanenze, pari ad euro 26 migliaia al 31/12/2015, costituite da merci presenti nel negozio del museo multimediale CUBO, la cui gestione è stata trasferita nel corso del 2016 alla controllata UnipolSai.

C) II – Crediti

Il saldo di tale voce al 31 dicembre 2016 è pari a euro 553.642 migliaia, con una variazione in diminuzione di euro 238.141 migliaia rispetto al 31/12/2015. La composizione ed i confronti con l'esercizio precedente sono riassunti nella seguente tabella:

Valori in migliaia di euro

	31/12/2016	31/12/2015
1) Crediti verso clienti	71	41
2) Crediti verso imprese controllate	24.374	169.716
3) Crediti verso imprese collegate	1	282
4) Crediti verso controllanti	2.165	2.238
5 bis) Crediti tributari	30.199	128.353
5 ter) Imposte anticipate	496.432	490.601
5 quater) Crediti verso altri	401	552
Totale	553.642	791.783

Gli importi esigibili oltre il 31/12/2017 sono pari ad euro 293.024 migliaia, di cui euro 208.426 migliaia oltre il 31/12/2021.

La voce "Crediti verso imprese controllate", pari ad euro 24.374 migliaia (euro 169.716 migliaia al 31/12/2015), comprende il riaddebito dei costi per il distacco di personale verso le società del Gruppo, le commissioni attive sulla garanzia dei crediti della controllata Unipol Banca e i crediti verso le società del Gruppo che partecipano al consolidato IVA attivato da Unipol. La variazione in diminuzione rispetto all'esercizio precedente è dovuta principalmente all'estinzione, in data 5 maggio 2016, di un deposito vincolato per dodici mesi, pari ad euro 150.000 migliaia, presso la controllata Unipol Banca.

Il credito verso la controllante Finsoe S.p.A., pari ad euro 2.165 migliaia al 31 dicembre 2016, è relativo ad istanze di rimborso IRES presentate all'Erario da Finsoe S.p.A., in qualità di consolidante fiscale, per deduzione dal reddito IRES del 10% dell'IRAP dovuta ai sensi dell'art. 6 del D. L. 29/11/2008 n. 185 con riferimento alle annualità dal 2004 al 2007.

La voce "Crediti tributari" ammonta a euro 30.199 migliaia (euro 128.353 migliaia al 31/12/2015), ed è principalmente costituita da:

- euro 25.104 migliaia relativi a crediti verso l'Erario per saldo IRES derivante dall'imponibile del Consolidato Fiscale (euro 122.949 migliaia al 31/12/2015), di cui euro 2.737 migliaia sono relativi a crediti per imposte estere di esercizi precedenti;
- euro 1.894 migliaia di crediti per IRAP di esercizi precedenti (euro 2.594 migliaia al 31/12/2015);
- euro 1.762 migliaia relativi ad altri crediti verso l'Erario, afferenti principalmente a imposte versate in esercizi precedenti relative a pratiche in contenzioso di cui si confida di ottenere esiti favorevoli che ne comportino il rimborso.

Il saldo delle imposte anticipate al 31 dicembre 2016, pari a euro 496.432 migliaia di euro, evidenzia una variazione netta in aumento di euro 5.831 migliaia rispetto al 31/12/2015. Le variazioni intervenute nell'esercizio sono riepilogate nella tabella seguente.

Valori in migliaia di euro

Esistenza iniziale all'1/1/2016	490.601
Incrementi dell'esercizio	10.781
Utilizzi dell'esercizio	(4.535)
Altre variazioni	(416)
Saldo finale al 31/12/2016	496.432

Le attività fiscali nette sono ritenute recuperabili sulla base dei piani previsionali delle società appartenenti al Gruppo, tenuto conto degli effetti connessi al consolidato fiscale, delle norme vigenti in materia di riportabilità illimitata delle perdite fiscali in esercizi futuri, e di trasformazione in crediti di imposta delle attività per imposte anticipate in caso di perdita civilistica e/o di perdita fiscale in presenza di ammortamenti di avviamenti fiscalmente rilevanti.

Per quanto riguarda il prospetto contenente le differenze temporanee che hanno comportato la rilevazione di imposte anticipate e differite (art. 2427, comma 1, n. 14 Codice Civile), si rimanda all'allegato n. 8 alla Nota Integrativa.

La voce "Crediti verso altri" dell'Attivo Circolante passa da euro 552 migliaia al 31/12/2015 ad euro 401 migliaia al 31 dicembre 2016.

Tale voce è costituita principalmente da:

- crediti vari verso dipendenti ed ex dipendenti per euro 94 migliaia;
- crediti per depositi cauzionali di utenze per 67 migliaia di euro;
- credito per euro 27 migliaia verso la Regione Sicilia per contributi regionali relativi ad un contratto di mutuo ipotecario estinto in anni precedenti.

La suddetta voce è esposta al netto dei relativi fondi svalutazione.

C) III – Attività finanziarie che non costituiscono immobilizzazioni

La voce, pari ad euro 105.310 migliaia al 31 dicembre 2016, è così composta:

Valori in migliaia di euro		
	31/12/2016	31/12/2015
Partecipazioni in imprese controllate	1.518	
Altri titoli	103.792	315.845
Totale	105.310	315.845

Le "Partecipazioni in imprese controllate" sono costituite da azioni della controllata UnipolSai, non iscritte nelle immobilizzazioni finanziarie, in quanto acquistate al servizio del Piano di Compensi basato su strumenti finanziari del tipo *performance share* approvato dall'Assemblea dei Soci di Unipol in data 28 aprile 2016 per il periodo 2016-2018.

Gli "Altri titoli" sono costituiti da:

- obbligazioni quotate per euro 99.963 migliaia (euro 109.862 migliaia al 31/12/2015);
- obbligazioni non quotate per euro 375 migliaia (invariati rispetto al 31/12/2015);
- fondi esteri per euro 3.454 migliaia (euro 3.735 migliaia al 31/12/2015).

La riduzione rispetto all'esercizio precedente è dovuta principalmente alla vendita di tutti i titoli di stato che al 31/12/2015 erano pari ad euro 201.873 migliaia.

Il dettaglio delle azioni e titoli iscritti nell'attivo circolante è esposto nell'allegato n. 7 della Nota Integrativa.

C) IV – Disponibilità liquide

Le disponibilità liquide, che al 31 dicembre 2016 ammontano ad euro 1.064.767 migliaia (euro 875.195 migliaia al 31/12/2015), comprendono quasi interamente depositi bancari e postali, pari ad euro 1.064.757 migliaia, di cui euro 1.064.741 migliaia depositati presso la controllata Unipol Banca S.p.A. (euro 875.186 al 31/12/2015, di cui euro 874.586 migliaia depositati presso la controllata Unipol Banca S.p.A.).

D. Ratei e risconti

La voce "Ratei e risconti" al 31 dicembre 2016 ammonta ad euro 771 migliaia (euro 1.567 migliaia al 31/12/2015), ed è così costituita:

Valori in migliaia di euro		
	31/12/2016	31/12/2015
Ratei	468	1.017
Risconti	303	550
Totale	771	1.567

La voce ratei è costituita interamente da interessi su titoli.

Stato Patrimoniale - Passivo

A. Patrimonio netto

I movimenti registrati nell'esercizio, rispetto al bilancio precedente, sono organicamente esposti nell'allegato prospetto delle variazioni intervenute nei conti di patrimonio netto (allegato n. 2).

E' stato inoltre predisposto il prospetto relativo alla utilizzazione e disponibilità delle riserve patrimoniali, come richiesto dall'art. 2427, comma 1, voce 7-*bis* del Codice Civile (allegato n. 3).

Il capitale sociale e le riserve patrimoniali (escluso il risultato dell'esercizio) al 31 dicembre 2016 ammontano complessivamente a euro 5.315.603 migliaia (euro 5.194.380 migliaia al 31/12/2015); l'incremento del saldo, pari ad euro 121.223 migliaia, è stato determinato dai seguenti effetti:

- destinazione dell'utile dell'esercizio 2015, al netto di quanto distribuito ai soci, a riserva per euro 37.493 migliaia e, per euro 78.013 migliaia, a riduzione delle perdite portate a nuovo derivanti dall'applicazione retrospettiva dei nuovi principi contabili;
- riduzione della riserva negativa per azioni proprie in portafoglio per euro 5.717 migliaia a seguito dell'assegnazione agli aventi diritto nell'ambito dei Piani di incentivi a lungo termine (LTI) basati su strumenti finanziari del tipo *performance share* (euro 7.248 migliaia) al netto degli acquisti di azioni a servizio del nuovo piano 2016-2018 per euro 1.531 migliaia.

Al 31 dicembre 2016 il capitale sociale ammonta ad euro 3.365.292 migliaia (invariato rispetto al 31/12/2015), interamente sottoscritto e versato, ed è costituito da n. 717.473.508 azioni ordinarie.

Il dettaglio delle riserve patrimoniali, che al 31 dicembre 2016 ammontano a euro 1.950.311 migliaia, è esposto, con l'indicazione anche dei valori dell'esercizio precedente, nella seguente tabella:

Valori in migliaia di euro

	31/12/2016	31/12/2015
A.II Riserva sovrapprezzo emissione azioni	1.410.009	1.410.009
A.III Riserva rivalutazione L.413/91	20.701	20.701
A.IV Riserva legale	545.677	529.127
A.VI Riserva straordinaria	120.375	97.902
Fondo acquisto azioni proprie	98.469	100.000
Fondo acquisto azioni controllante	45.000	45.000
Riserva da concambio	18.315	18.315
A.VIII Utili (perdite) portati a nuovo	(292.744)	(370.757)
A.X Riserva negativa per azioni proprie in portafoglio	(15.493)	(21.210)
	1.950.311	1.829.088

B. Fondi per rischi e oneri

Nella tabella seguente sono riepilogate le movimentazioni intervenute nel corso dell'esercizio nel "Fondo per rischi e oneri" che, al 31 dicembre 2016, risulta pari ad euro 737.246 migliaia (euro 693.643 migliaia al 31/12/2015).

Valori in migliaia di euro

	31/12/2015	Incrementi		Decrementi		31/12/2016
		Accantonamenti	Utilizzi	Altri		
3) Strumenti finanziari derivati passivi						
Opzione su azioni Unipol Banca	109.916	17.417				127.333
Opzione su azioni Finsoe	12.891	2.754				15.645
4) Altri						
Fondo per oneri e rischi diversi	568.854	30.901	(7.004)	(272)		592.478
Fondo esodo personale	192		(192)			
Fondo per imposte di esercizi precedenti	1.790					1.790
	693.643	51.072	(7.196)	(272)		737.246

La voce "Strumenti finanziari derivati passivi" comprende:

- accantonamenti dovuti in relazione al contratto di opzione put in essere su n. 246.726.761 azioni Unipol Banca detenute da UnipolSai, a seguito degli esiti prodotti dalla valutazione effettuata sulla partecipazione (euro 127.333 migliaia);
- accantonamenti a fronte di minusvalenze da valutazione di strumenti finanziari derivati (un'opzione call e un'opzione put) aventi come sottostante azioni della controllante Finsoe S.p.A. (euro 15.645 migliaia).

Gli accantonamenti al "Fondo per oneri e rischi diversi" sono quasi interamente costituiti in relazione al contratto di indennità crediti con la controllata Unipol Banca S.p.A. a fronte del quale, in seguito ad apposite ed analitiche valutazioni sui rischi assunti, sulla recuperabilità dei crediti e sulla idoneità delle garanzie reali poste a salvaguardia degli stessi, è stato effettuato un accantonamento nel 2016 di euro 30.000 migliaia (euro 100.000 migliaia nel 2015).

Il "Fondo per imposte di esercizi precedenti", invariato rispetto allo scorso esercizio, è relativo all'accantonamento sul contenzioso ex Aurora Assicurazioni afferente il periodo d'imposta 2007.

Rapporti con Agenzia delle Entrate

Sussiste un contenzioso IRES e IRAP per i periodi di imposta dal 2005 al 2007 della ex Aurora Assicurazioni, fusa per incorporazione in Unipol nel 2007, avente ad oggetto principalmente rilievi relativi a specifiche riserve assicurative. Per il contenzioso afferente gli anni 2005 e 2006 si è in attesa della fissazione dell'udienza in Cassazione, mentre per il contenzioso relativo al 2007 si è in attesa della fissazione dell'udienza in Commissione Tributaria Regionale a seguito di appello dell'Ufficio alla decisione favorevole alla Società della Commissione Tributaria Provinciale. Al 31 dicembre 2016 risultano stanziati in bilancio fondi ritenuti congrui a fronteggiare i rischi conseguenti all'evoluzione del contenzioso.

C. Trattamento di fine rapporto di lavoro subordinato

La consistenza del Trattamento di fine rapporto al 31 dicembre 2016, pari ad euro 36 migliaia, si decrementa rispetto all'esercizio precedente per euro 194 migliaia, principalmente per effetto del trasferimento del personale ad altre società del Gruppo.

Le movimentazioni intervenute nell'esercizio sono dettagliate nella tabella che segue:

Valori in migliaia di euro

Esistenze all'1/1/2016	230
Incrementi dell'esercizio	
Accantonamento dell'esercizio	575
Decrementi dell'esercizio	
Passaggio di personale tra società del Gruppo	(194)
Trasferimento al fondo pensione	(388)
Trasferimenti tesoreria INPS	(134)
Liquidazioni dell'esercizio	(1)
Altre variazioni in diminuzione	(53)
Saldo finale al 31/12/2016	36

D. Debiti

Il saldo della voce Debiti, al 31 dicembre 2016, risulta pari ad euro 1.937.877 migliaia (euro 1.977.310 migliaia al 31/12/2015). La composizione ed il relativo confronto con l'esercizio precedente sono riassunti nella seguente tabella:

Valori in migliaia di euro

	31/12/2016	31/12/2015
Obbligazioni	1.608.577	1.599.433
Debiti verso soci	15	15
Debiti verso altri finanziatori	515	515
Debiti verso fornitori	3.887	4.258
Debiti verso imprese controllate	312.214	361.075
Debiti verso imprese collegate	0,5	0,3
Debiti tributari	1.042	1.672
Debiti verso istituti di previdenza e sicurezza sociale	687	817
Altri debiti	10.940	9.524
Totale	1.937.877	1.977.310

Tutti i debiti hanno scadenza entro 12 mesi, ad eccezione delle "Obbligazioni", le cui condizioni sono di seguito riepilogate.

La voce "Obbligazioni" ammonta ad euro 1.608.577 migliaia (euro 1.599.433 migliaia al 31/12/2015), ed è così composta:

- per un ammontare pari a euro 313.113 migliaia (312.539 migliaia di euro al 31/12/2015) da un prestito obbligazionario *senior* (valore nominale di euro 298.647 migliaia), quotato presso la Borsa del Lussemburgo, con durata settennale (scadenza gennaio 2017) e tasso d'interesse fisso pari al 5%;
- per un ammontare pari a euro 315.954 migliaia (312.840 migliaia di euro al 31/12/2015) da un prestito obbligazionario *senior* (valore nominale di euro 317.352 migliaia), quotato presso la Borsa del Lussemburgo, con durata settennale (scadenza marzo 2021) e tasso d'interesse fisso pari al 4,375%;
- per un ammontare pari a euro 979.509 migliaia (974.054 migliaia di euro al 31/12/2015) da un prestito obbligazionario *senior* (valore nominale di euro 1.000.000 migliaia), quotato presso la Borsa del Lussemburgo, con durata decennale (scadenza marzo 2025) e tasso d'interesse fisso pari al 3%.

Le emissioni sopra descritte sono state attuate a valere sul programma di *Euro Medium Term Notes (EMTN Programme)*, dell'importo nominale complessivo di massimi 2 miliardi di euro, costituito nel dicembre 2009.

L'importo degli interessi di competenza dell'esercizio ammonta ad euro 58.914 migliaia (euro 55.122 migliaia al 31/12/2015).

La voce "Debiti verso soci" ammonta al 31 dicembre 2016 ad euro 15 migliaia (invariata rispetto 31/12/2015) ed è costituita da debiti per dividendi verso gli azionisti deliberati negli anni precedenti e non ancora liquidati.

La voce "Debiti verso fornitori" passa da euro 4.258 migliaia al 31/12/2015 ad euro 3.887 migliaia al 31 dicembre 2016.

La voce "Debiti verso imprese controllate" presenta, al 31 dicembre 2016, un saldo pari ad euro 312.214 migliaia (euro 361.075 migliaia al 31/12/2015), ed è composta principalmente da:

- euro 267.836 migliaia (euro 267.858 migliaia al 31/12/2015), relativi a due finanziamenti in essere con la controllata UnipolSai Assicurazioni S.p.A. concessi all'atto del subentro da parte di quest'ultima nel ruolo di emittente di prestiti obbligazionari originariamente emessi da Unipol. I finanziamenti, che sono rimborsabili a vista, in tutto o in parte su richiesta di UnipolSai Assicurazioni S.p.A., e comunque almeno tre giorni prima della data di rimborso dei suddetti prestiti obbligazionari, sono remunerati ad un tasso pari all'Euribor a tre mesi maggiorato di 100 punti base. Nel corso del 2016 sono maturati interessi passivi per euro 2.066 migliaia;
- euro 44.157 migliaia nei confronti di società controllate dovuti in relazione al consolidato fiscale in essere;
- euro 221 migliaia nei confronti di società controllate, dovuti in relazione alla liquidazione IVA di Gruppo.

Il saldo dei "Debiti tributari" al 31 dicembre 2016 è pari a 1.042 migliaia di euro, con un decremento di euro 630 migliaia rispetto allo scorso esercizio, da ricondurre principalmente alle risultanze della dichiarazione IVA di Gruppo che a fine 2016 presenta un saldo a credito.

Il saldo dei "Debiti verso istituti di previdenza e sicurezza sociale" al 31 dicembre 2016 è pari a euro 687 migliaia (euro 817 migliaia al 31/12/2015). Tale voce si riferisce ai debiti in essere a fine esercizio verso Istituti previdenziali per le quote contributive a carico della Società ed a carico dei dipendenti per le retribuzioni del mese di dicembre.

Il saldo degli "Altri debiti" al 31 dicembre 2016 è pari ad euro 10.940 migliaia e si incrementa rispetto all'esercizio precedente di 1.416 migliaia di euro. Il saldo è principalmente composto da:

- euro 9.961 migliaia per passività stimate a fronte di incentivazioni retributive del personale (euro 7.325 migliaia al 31/12/2015);
- euro 649 migliaia per passività per ferie non godute (euro 1.369 migliaia al 31/12/2015).

Garanzie, impegni e altre passività potenziali

Le garanzie, gli impegni e le altre passività potenziali, non risultanti dallo Stato Patrimoniale, sono esposti (al loro valore contrattuale), nella seguente tabella:

Valori in migliaia di euro

	31/12/2016	31/12/2015
Garanzie		
Fidejussioni controllate	14.101	32.729
Fidejussioni e avalli prestati nell'interesse di terzi	8	
Altre garanzie personali prestate nell'interesse di controllate	791.425	1.393.281
Garanzie reali ricevute da terzi	105	221
Garanzie prestate da terzi nell'interesse dell'impresa	1.666	1.666
Garanzie prestate da controllate nell'interesse dell'impresa	15	45
Totale	807.399	1.427.941
Impegni		
Altri impegni	736.590	726.369
Totale	736.590	726.369
TOTALE GARANZIE, IMPEGNI E PASSIVITA' POTENZIALI	1.543.990	2.154.310

Tra le "Altre garanzie personali prestate nell'interesse di controllate" sono iscritte:

- garanzie rese nell'interesse della controllata UnipolSai Assicurazioni S.p.A. relativamente ai prestiti obbligazionari subordinati emessi originariamente da Unipol, nei quali UnipolSai Assicurazioni S.p.A. è subentrata come emittente nel corso del 2009: UGF 7% con scadenza 2021 (per euro 300.000 migliaia) e UGF 5,66% con scadenza 2023 (per euro 261.689 migliaia);
- garanzie sui crediti della controllata Unipol Banca S.p.A., per euro 232.286 migliaia a fronte del contratto di indennità in essere. Tale importo è pari alla differenza fra l'importo complessivo dei crediti garantiti, pari ad euro 820.413 migliaia, e il fondo per rischi e oneri diversi iscritto nell'apposita voce di bilancio per euro 590.677 migliaia.

La voce "Altri impegni" è così costituita:

- euro 16.092 migliaia, sono relativi al contratto di vendita di un'opzione put avente come sottostante n. 30.646.000 azioni della controllante Finsoe S.p.A. L'impegno registrato al 31 dicembre 2016 è al netto della minusvalenza da valutazione operata sull'opzione put a fine anno, pari ad euro 2.754 migliaia;
- euro 331.627 migliaia, sono relativi al contratto di vendita di un'opzione put su n. 246.726.761 azioni di Unipol Banca, detenute da UnipolSai Assicurazioni con scadenza 6 gennaio 2019;
- euro 350.473 migliaia sono relativi alle opzioni di acquisto call correlate alle opzioni put sopra descritte (euro 331.627 migliaia relativi all'opzione call su n. 246.726.761 azioni della controllata Unipol Banca ed euro 18.846 migliaia relativi all'opzione call su azioni Finsoe S.p.A.);
- euro 38.297 migliaia da attività costituite a garanzia dell'opzione avente come sottostante le azioni della controllante Finsoe. Le attività impegnate sono obbligazioni emesse dalla Banca Popolare di Verona e Novara scadenti il 15/11/2012 e aventi tasso di interesse pari all'1,65%, che sono state consegnate alla controparte del contratto di opzione J.P. Morgan.

Informazioni sugli strumenti finanziari derivati

Coerentemente con le linee di indirizzo stabilite con delibera del Consiglio di Amministrazione della Società in data 6 ottobre 2016, l'operatività in strumenti finanziari derivati nell'esercizio è rivolta unicamente a perseguire due obiettivi: ridurre il rischio di investimento (copertura) o pervenire ad una gestione efficace del portafoglio escludendo fini puramente speculativi.

Tali finalità sono conseguite utilizzando gli specifici strumenti derivati elencati nella delibera del Consiglio di Amministrazione ed hanno per oggetto titoli compresi nel portafoglio al momento della conclusione del relativo contratto e per tutta la durata del medesimo.

Tutte le operazioni sono effettuate con controparti di natura bancaria o assimilata.

Le posizioni in strumenti derivati in essere alla fine dell'esercizio sono di seguito evidenziate.

A. Contratti derivati che comportano lo scambio a termine di capitali

Il valore attribuito è costituito dal prezzo di regolamento dei contratti stessi. Per le operazioni in valuta è stato applicato il cambio pattuito a termine:

Valori in migliaia di euro

Descrizione dell'operazione	N° di operazioni	Valore nozionale al 31/12/2016
Acquisto di opzioni call	2	350.473
Vendita di opzioni put	2	347.720

Gli importi evidenziati in tabella si riferiscono ai seguenti contratti:

- contratto di acquisto di un'opzione call avente come sottostante n. 30.646.000 azioni della controllante Finsoe S.p.A., corrispondenti all'1% del capitale sociale della medesima, a cui è collegato un contratto per la vendita di un'opzione put avente uguali caratteristiche e valore nozionale. Tali contratti sono stati rinnovati nel mese di luglio 2015 fino a gennaio 2017. Al 31 dicembre 2016 relativamente al contratto di opzione put è stata rilevata una minus da valutazione pari a euro 2.754 migliaia;
- contratto relativo ad un'opzione di vendita (opzione put) su n. 246.726.761 azioni Unipol Banca S.p.A. detenute da UnipolSai, con scadenza gennaio 2019, ad un prezzo pari al valore di carico di detta partecipazione al momento della stipula del contratto (e quindi pari a euro 331.627 migliaia), a cui è collegata una corrispondente opzione di acquisto (opzione call) sulla medesima partecipazione, allo stesso prezzo ma con la possibilità per Unipol di esercizio in qualunque momento fino alla scadenza (gennaio 2019).

Come prescritto dall'art. 2427-bis, comma 1 del Codice Civile, si precisa che il *fair value* dell'opzione put e call su azioni Finsoe al 31 dicembre 2016 è negativo per euro 15.645 migliaia, e quello dell'opzione su Unipol Banca è negativo per euro 127.333 migliaia.

B. Contratti derivati che non comportano lo scambio a termine di capitali

Al 31 dicembre 2016 la Società non detiene contratti di questo tipo.

Conto Economico

Il conto economico è strutturato secondo le disposizioni dell'art. 2425 del Codice Civile; i costi e i ricavi sono rilevati separatamente senza compensazioni di partite.

A. Valore della produzione

Il valore totale della produzione al 31 dicembre 2016 ammonta ad euro 44.346 migliaia, contro euro 54.970 migliaia al 31/12/2015.

A.5 Altri ricavi e proventi

Gli Altri ricavi e proventi passano da euro 54.969 migliaia al 31/12/2015 ad euro 44.346 migliaia al 31 dicembre 2016.

Le voci che concorrono, principalmente, a comporre il saldo si riferiscono a:

- commissioni attive relative al contratto di indennizzo sui crediti della controllata Unipol Banca S.p.A., per euro 25.977 migliaia (euro 26.682 migliaia al 31/12/2015);
- recuperi di costi per prestazioni di personale Unipol distaccato presso società del Gruppo, per euro 15.246 migliaia (euro 19.406 migliaia al 31/12/2015);
- compensi riversati alla Società per l'attività di Consigliere di Amministrazione che il personale dirigente svolge presso altre società, per euro 2.130 migliaia (euro 3.166 migliaia al 31/12/2015).

Al 31/12/2015 erano inoltre presenti dei ricavi straordinari per euro 4.417 migliaia, relativi allo storno di oneri sociali, non dovuti, rilevati negli esercizi precedenti sugli accantonamenti per politiche retributive basate su strumenti finanziari del tipo *performance share*.

Al 31 dicembre 2016 sono presenti euro 571 migliaia di sopravvenienze attive di carattere straordinario, relative principalmente a eccedenze di fondi per cause legali e contenzioso del personale che si sono concluse nel corso dell'esercizio.

B. Costi della produzione

Il valore totale dei costi della produzione al 31 dicembre 2016 ammonta ad euro 77.733 migliaia contro euro 185.897 migliaia al 31/12/2015.

B.6 Materie prime, sussidiarie, di consumo e merci

La voce, pari ad euro 93 migliaia (euro 288 migliaia al 31/12/2015) è costituita da costi per l'acquisto di stampati e cancelleria per gli uffici.

B.7 Costi per servizi

La voce, pari ad euro 16.018 migliaia al 31 dicembre 2016 (euro 22.543 migliaia al 31/12/2015), risulta così costituita:

Valori in migliaia di euro

	31/12/2016	31/12/2015
Costi per servizi informatici	41	136
Consulenze tecniche, legali, amministrative	2.673	6.018
Energia elettrica, riscaldamento e pulizie	379	1.087
Organi sociali	3.429	3.077
Prestazioni di servizi riguardanti il personale	309	499
Postali e telefoniche	229	213
Altri costi di struttura	322	438
Sociali e assembleari	344	459
Pubblicità	1.467	3.770
Manutenzioni, riparazioni e aggiornamenti software	206	246
Corrispettivi per la revisione legale e altri servizi di attestazione	323	254
Convegni, riunioni, eventi societari	25	216
Servizi da controllate	6.272	6.108
Totale	16.018	22.543

Il decremento del costo per Servizi è da ricondursi principalmente alla riduzione, rispetto allo scorso esercizio, dei costi relativi alle consulenze (diverse da quelle informatiche) ed ai costi per pubblicità e sponsorizzazioni.

B.8 Costi per godimento di beni di terzi

La voce, pari ad euro 892 migliaia al 31 dicembre 2016 (euro 2.197 migliaia al 31/12/2015), è costituita principalmente da affitti passivi per immobili ad uso proprio della Società (euro 488 migliaia al 31 dicembre 2016). Sono compresi nella voce anche euro 246 migliaia relativi ai contratti di noleggio delle auto assegnate ai dirigenti.

B.9 Costi per il personale

Il costo del lavoro al 31 dicembre 2016 ammonta a 25.690 migliaia di euro, rispetto a 16.300 migliaia di euro dell'esercizio precedente. La variazione in aumento rispetto all'esercizio precedente è inerente alla sottovoce Salari e stipendi e da ricondursi alla rideterminazione degli oneri e dei recuperi stimati a fronte dei piani retributivi di partecipazione al capitale per il personale dirigente distaccato presso altre società, come si evince dalla tabella seguente.

<i>Valori in migliaia di euro</i>	Esercizio 2016	Esercizio 2015
Retribuzione fissa	7.770	14.361
Retribuzione variabile	7.479	6.731
Rettifica accantonamento LTI su personale distaccato per correlazione con ricavi futuri		(13.801)
Azioni assegnate nell'esercizio a personale distaccato e raddibitate alle distaccarie (*)	5.190	
Totale costo per salari e retribuzioni	20.440	7.291

(*) rilevato provento di pari importo alla voce A.5 Altri proventi

I dipendenti in forza alla Società sono passati da numero 82 unità al 31/12/2015 a numero 19 unità al 31 dicembre 2016, con le seguenti movimentazioni:

	31/12/2015	Assunzioni	Cessazioni	Passaggi a Società del Gruppo	31/12/2016
Amministrativi Tempo Indeterminato (T.I.)	82			(63)	19
Totale	82			(63)	19

Il numero medio dei dipendenti è di seguito specificato:

	Esercizio 2016	Esercizio 2015
Dirigenti	18	45
Impiegati	1	38
Totale	19	83

B.10 Ammortamenti e svalutazioni

Il saldo della voce, che al 31 dicembre 2016 è pari a 1.927 migliaia di euro (37.848 migliaia di euro al 31/12/2015), risulta essere così composto:

- ammortamenti delle immobilizzazioni immateriali per euro 1.537 migliaia;
- ammortamenti delle immobilizzazioni materiali per euro 390 migliaia.

La variazione in diminuzione rispetto all'esercizio precedente è dovuta, principalmente, all'ammortamento integrale dei costi di impianto e di ampliamento relativi alle spese per aumento di capitale del 2012 (euro 35.880 migliaia), effettuato al 31/12/2015.

Il dettaglio delle movimentazioni degli attivi immateriali e materiali è esposto negli allegati n. 4 e n. 5 alla presente Nota Integrativa.

B.12 Accantonamenti per rischi

La voce, pari ad euro 30.901 migliaia al 31 dicembre 2016 (euro 100.515 migliaia al 31/12/2015), si riferisce, quasi interamente all'accantonamento per rischi legati all'accordo di indennizzo crediti in favore della controllata Unipol Banca S.p.A. (euro 30.000 migliaia contro euro 100.000 migliaia al 31/12/2015).

B.14 Oneri diversi di gestione

La voce ammonta al 31 dicembre 2016 ad euro 2.212 migliaia (euro 6.207 migliaia al 31/12/2015) e si riferisce principalmente:

- per euro 1.004 migliaia a contributi versati ad organi di vigilanza e ad altre associazioni (euro 3.258 migliaia al 31/12/2015);
- per euro 514 migliaia ad erogazioni liberali (euro 1.100 migliaia rispetto al 31/12/2015);
- per euro 355 migliaia a spese sociali e assembleari (euro 687 migliaia al 31/12/2015).

C. Proventi e oneri finanziari

C.15 Proventi da partecipazioni

La voce ammonta ad euro 298.730 migliaia al 31 dicembre 2016 (euro 375.927 migliaia al 31/12/2015) ed è quasi integralmente costituita (euro 296.825 migliaia) dai dividendi, incassati nell'esercizio, dalle società controllate UnipolSai, Unisalute, Arca Vita ed Unipol Finance (euro 375.927 migliaia al 31/12/2015).

C.16 Altri proventi finanziari

La composizione di tale voce, di ammontare pari ad euro 10.175 migliaia (euro 9.420 migliaia al 31/12/2015), è riepilogata nella seguente tabella:

Valori in migliaia di euro		
	31/12/2016	31/12/2015
A) Da crediti iscritti nelle immobilizzazioni		
4. Altre	2	9
Totale	2	9
C) Da titoli iscritti nell'attivo circolante	8.256	7.914
D) Proventi diversi dai precedenti		
1. Imprese controllate	99	824
4. Altri	549	674
Totale	647	1.498
TOTALE	10.175	9.420

Gli Altri proventi da crediti iscritti nelle immobilizzazioni sono interamente riferiti agli interessi su mutui e prestiti verso dipendenti.

I Proventi da titoli iscritti nell'attivo circolante, pari ad euro 8.256 migliaia, includono principalmente interessi da obbligazioni per euro 3.162 migliaia (euro 4.292 migliaia al 31/12/2015) e plusvalenze derivanti dalla negoziazione di obbligazioni per euro 4.737 migliaia (euro 3.187 migliaia al 31/12/2015).

I Proventi diversi dai precedenti, pari ad euro 647 migliaia, sono principalmente costituiti da:

- euro 99 migliaia per interessi attivi bancari sui conti correnti accesi presso la controllata Unipol Banca S.p.A. (euro 304 migliaia al 31/12/2015);
- euro 539 migliaia per plusvalenze non realizzate sulla valutazione della passività verso dipendenti per gli incentivi di lungo termine di tipo *performance share* (non presenti al 31/12/2015).

C.17 Interessi e altri oneri finanziari – C.17.bis Utili (perdite) su cambi

Gli Interessi e altri oneri finanziari figurano in bilancio al 31 dicembre 2016 per euro 81.941 migliaia (euro 80.878 migliaia al 31/12/2015), mentre la voce Utili (perdite) su cambi risulta positiva per 240 migliaia di euro (positiva per 56 migliaia di euro al 31/12/2015).

Valori in migliaia di euro		
	31/12/2016	31/12/2015
Interessi e altri oneri finanziari		
a. Imprese controllate	(2.180)	(2.859)
d. Altri	(79.761)	(78.019)
Totale	(81.941)	(80.878)
Utili (perdite) su cambi	240	56
TOTALE	(81.701)	(80.822)

Gli Interessi e oneri finanziari da imprese controllate, pari ad euro 2.180 migliaia (euro 2.859 migliaia al 31/12/2015), comprendono gli interessi, le commissioni e gli oneri verso istituti di credito e società del Gruppo. La voce è costituita principalmente dagli interessi passivi sui finanziamenti in essere con UnipolSai che al 31 dicembre 2016 sono pari ad euro 2.066 migliaia (euro 2.744 migliaia al 31/12/2015).

La voce Interessi e oneri finanziari da altri, pari ad euro 79.761 migliaia (euro 78.019 migliaia al 31/12/2015), comprende principalmente:

- interessi passivi relativi ai tre prestiti obbligazionari per euro 58.914 migliaia (euro 55.122 migliaia al 31/12/2015);
- oneri derivanti dall'emissione dei tre prestiti obbligazionari per euro 9.046 migliaia (euro 8.302 migliaia al 31/12/2015);
- minusvalenze sulla negoziazione di azioni e obbligazioni per euro 10.852 migliaia (euro 427 migliaia al 31/12/2015).

D. Rettifiche di valore di attività finanziarie

La voce al 31 dicembre 2016 presenta un saldo negativo pari ad euro 55.590 migliaia (negativo per euro 71.345 migliaia al 31/12/2015). Sul saldo negativo realizzato a fine 2016 ha inciso la svalutazione della partecipazione nella società controllata Unipol Banca S.p.A. (euro 36.582 migliaia).

Oltre alle suddetta svalutazione, al 31 dicembre 2016 la voce comprende:

- riprese di valore di titoli iscritti nell'attivo circolante per euro 1.222 migliaia (euro 217 migliaia al 31/12/2015);
- minus da valutazione di strumenti finanziari iscritti nell'attivo circolante per euro 58 migliaia (euro 658 migliaia al 31/12/2015);
- minus da valutazione di strumenti finanziari derivati per euro 20.171 migliaia (euro 25.133 migliaia al 31/12/2015) relative, per euro 2.754 migliaia, alla svalutazione dei contratti derivati aventi come sottostante azioni della controllante Finsoe S.p.A. e, per euro 17.417 migliaia, all'accantonamento effettuato al fondo rischi su opzioni a fronte della valutazione della partecipazione Unipol Banca S.p.A. (euro 14.837 migliaia al 31/12/2015).

Imposte sul reddito dell'esercizio, correnti, differite e anticipate

Nella voce imposte dell'esercizio è rilevato un provento complessivo per euro 21.658 migliaia (provento per euro 141.260 migliaia al 31/12/2015) relativo, per euro 15.656 migliaia, alla valorizzazione della perdita fiscale, per euro 244 migliaia, a imposte relative a esercizi precedenti, e, per euro 6.247 migliaia, al saldo netto della fiscalità differita attiva/passiva, come meglio evidenziato nella tabella che segue:

Valori in migliaia di euro

	IRES	Totale 2016	IRES	Totale 2015
Imposte correnti	15.656	15.656	30.144	30.144
Imposte relative a esercizi precedenti	(244)	(244)	172	172
Imposte anticipate e differite:				
- utilizzo imposte anticipate	(4.535)	(4.535)	(14.569)	(14.569)
- rilevazione imposte anticipate	10.781	10.781	30.122	30.122
- Riallineamento aliquote			95.392	95.392
Saldo Fiscalità anticipata/differite	6.247	6.247	110.944	110.944
Totale	21.658	21.658	141.260	141.260

Non si rilevano oneri né proventi per imposte IRAP, poiché la base imponibile ai fini di tale imposta risulta negativa e la normativa non consente la riportabilità delle perdite IRAP.

Si riporta di seguito il prospetto di riconciliazione fra onere fiscale teorico e onere fiscale effettivo IRES.

Valori in migliaia di euro

	2016	2015
Risultato prima delle imposte	138.227	102.253
Imposte relative a esercizi precedenti	(244)	172
IRES teorica - Proventi/(Oneri)	(37.945)	(28.167)
Effetto fiscale derivante da variazione di imponibile permanenti		
Variazioni in aumento:	(18.205)	(24.234)
- Derivati - svalutazione	(757)	(6.202)
- Accantonamenti Passività Fiscali	(4.790)	(4.080)
- Interessi passivi	(770)	(735)
- Partecipazioni PEX - svalutazione	(10.060)	(12.587)
- altre variazioni	(1.828)	(630)
Variazioni in diminuzione:	78.053	98.269
- Dividendi esclusi	78.000	98.211
- altre variazioni	53	58
IRES di competenza - Proventi/(Oneri)	21.902	45.868
IRES adeguamento anticipate 24%		95.392
Risultato dopo le imposte	159.885	243.513

Per quanto riguarda il prospetto contenente le differenze temporanee che hanno comportato la rilevazione di imposte anticipate e differite (art. 2427, comma 1, n. 14 Codice Civile), si rimanda all'allegato n. 8 alla Nota Integrativa.

Altre informazioni

Bilancio consolidato

Unipol Gruppo Finanziario, capogruppo del Gruppo assicurativo Unipol (iscritta all'Albo dei Gruppi assicurativi al n. 046), redige il Bilancio consolidato ai sensi dell'art. 154-ter del D. Lgs. n. 58/1998 (TUF) e del Regolamento ISVAP n. 7 del 13 luglio 2007, e successive modificazioni, conforme ai principi contabili internazionali IAS/IFRS emanati dallo IASB ed omologati dall'Unione Europea, con le relative interpretazioni emanate dall'IFRIC, secondo quanto disposto dal Regolamento comunitario n. 1606/2002, ed in vigore alla data di chiusura di bilancio. Copia del bilancio consolidato al 31/12/2016 è disponibile presso la sede legale della società, oltre che pubblicata sul sito internet della società (www.unipol.it).

Lo schema di esposizione, in quanto società di partecipazione assicurativa ai sensi dell'art. 1, comma 1, lettera aa) del D. Lgs. n. 209/2005 (Codice delle Assicurazioni), è conforme a quanto previsto dal Titolo III del Regolamento ISVAP n. 7 del 13 luglio 2007, e successive modificazioni, concernente gli schemi per il bilancio consolidato delle imprese di assicurazione e riassicurazione che sono tenute all'adozione dei principi contabili internazionali.

Unipol Gruppo Finanziario S.p.A. è partecipata dalla impresa di partecipazione finanziaria mista Finsoe S.p.A., società non quotata al vertice del conglomerato finanziario Unipol, che detiene una quota del 31,404% del capitale di Unipol Gruppo Finanziario tale da assicurarle il controllo di fatto ai sensi dell'art. 2359, comma 1, n. 2, del Codice Civile. Finsoe non esercita alcuna attività di direzione o di coordinamento, né tecnico né finanziario, in relazione a Unipol Gruppo Finanziario.

Finsoe ha sede legale in Bologna, Piazza della Costituzione, 2/2, e redige il bilancio consolidato ai sensi del Regolamento ISVAP n. 7 del 13 luglio 2007, e successive modificazioni, in conformità ai principi contabili internazionali IAS/IFRS emanati dallo IASB ed omologati dall'Unione Europea.

Copia del bilancio consolidato al 31 dicembre 2016 di Finsoe è disponibile presso la sede legale della società.

Corrispettivi di revisione legale e di servizi diversi dalla revisione

Nel prospetto seguente vengono indicati, ai sensi dell'art. 149-*duodecies* del Regolamento Emittenti Consob, i compensi che le società del Gruppo Unipol hanno corrisposto alla società di revisione, o società cui appartiene la medesima, per incarichi di revisione e per prestazione di altri servizi, distintamente indicati per tipo o categoria.

Valori in migliaia di euro

Tipologia di servizi	Soggetto che ha erogato il servizio	Destinatario	Compensi (*)
Revisione legale	PricewaterhouseCoopers S.p.A.	Unipol S.p.A.	187
Altri servizi professionali	PricewaterhouseCoopers S.p.A.	Unipol S.p.A.	28
Altri servizi professionali	PricewaterhouseCoopers Advisory S.p.A.	Unipol S.p.A.	97
Totale Unipol Gruppo Finanziario			313
Revisione legale	PricewaterhouseCoopers S.p.A.	Società controllate	3.188
Revisione legale	PricewaterhouseCoopers Dublino	Società controllate	189
Revisione legale	PricewaterhouseCoopers d.o.o.	Società controllate	77
Servizi di attestazione	PricewaterhouseCoopers S.p.A.	Società controllate	549
Altri servizi professionali	PricewaterhouseCoopers S.p.A.	Società controllate	352
	TLS Associazione Professionale di Avvocati e Commercialisti	Società controllate	180
Altri servizi professionali	PricewaterhouseCoopers Advisory S.p.A.	Società controllate	189
Totale società controllate			4.723
Totale generale			5.036

(*) i compensi non includono l'eventuale IVA indetralbile e le spese riacdebitate

Operazioni con parti correlate

Accordo di indennizzo sui crediti Unipol Banca S.p.A.

Con la controllata Unipol Banca S.p.A. è in essere un contratto di Indennizzo Crediti, siglato nel mese di agosto 2011, relativamente ad un determinato perimetro creditizio, di natura prevalentemente ipotecaria. Al 31 dicembre 2016

l'importo dei crediti oggetto di indennizzo è pari ad euro 820.413 migliaia. A fine anno, le posizioni oggetto della garanzia sono n. 73.

A fronte degli impegni assunti, nel corso del 2016 Unipol ha incassato da Unipol Banca S.p.A. commissioni per euro 25.977 migliaia ed ha proceduto ad accantonare al Fondo Rischi e Oneri euro 30.000 migliaia, portando così l'ammontare del Fondo ad euro 590.677 migliaia, al netto di euro 6.279 migliaia corrisposti nel 2016 a Unipol Banca S.p.A. a titolo di indennizzo su posizioni definite.

Consolidato fiscale per il triennio 2015-2017

A decorrere dall'esercizio 2015 e per il triennio 2015-2017 è stato istituito un unico consolidato fiscale con consolidante Unipol e con tutte le società appartenenti al Gruppo Unipol nella qualità di società consolidate.

Finanziamenti passivi UnipolSai Assicurazioni S.p.A.

Sono in essere due contratti di finanziamento, accessi nel corso del 2009, per euro 267.785 migliaia (invariati rispetto al precedente esercizio). Gli interessi corrisposti a UnipolSai Assicurazioni S.p.A. nel corso del 2016 sono stati pari ad euro 2.066 migliaia.

Di seguito si fornisce, ad integrazione di quanto già evidenziato nei precedenti paragrafi della presente Nota Integrativa, l'ammontare e la tipologia delle attività, passività, costi e ricavi relativi ai rapporti con parti correlate:

Valori in migliaia di euro

	Controllante	Controllate	Collegate	Totale	Incidenze %	
Azioni e quote immobilizzate		6.301.205		6.301.205	77,3 (1)	1.402,6 (3)
Altri crediti	2.165	24.374	1	26.539	0,3 (1)	5,9 (3)
Depositi bancari		1.064.741		1.064.741	13,1 (1)	237,0 (3)
Azioni e quote circolanti		1.518		1.518	0,0 (1)	0,3 (3)
TOTALE ATTIVO	2.165	7.391.837	1	7.392.484	90,7 (1)	1.645,5 (3)
Debiti diversi		312.214	1	312.215	3,8 (1)	69,5 (3)
TOTALE PASSIVO		312.214	1	312.215	3,8 (1)	69,5 (3)
Proventi da terreni e fabbricati		70		70	0,0 (2)	0,0 (3)
Dividendi e altri prov. da azioni e quote		296.825		296.825	3,6 (2)	66,1 (3)
Altri proventi finanziari		99		99	0,0 (2)	0,0 (3)
Altri ricavi e proventi	13	43.112	1	43.126	0,5 (2)	9,6 (3)
TOTALE PROVENTI	13	340.106	1	340.120	4,2 (2)	75,7 (3)
Interessi e oneri finanziari		2.180		2.180	0,0 (2)	0,5 (3)
Costi per servizi	268	7.149		7.417	0,1 (2)	1,7 (3)
Costi per godimento di beni di terzi		508		508	0,0 (2)	0,1 (3)
Oneri diversi di gestione		3		3	0,0 (2)	0,0 (3)
TOTALE ONERI	268	9.840		10.108	0,1 (2)	2,3 (3)

(1) Incidenza calcolata sul totale delle attività dello Stato Patrimoniale

(2) Incidenza calcolata sul risultato prima delle imposte

(3) Incidenza calcolata sul flusso finanziario della gestione reddituale del Rendiconto Finanziario

Compensi corrisposti ai componenti degli Organi di Amministrazione e di Controllo, al Direttore Generale e ai Dirigenti con responsabilità strategiche

I compensi spettanti nell'esercizio 2016 ad Amministratori, Sindaci e Dirigenti con responsabilità strategiche della Capogruppo, per lo svolgimento delle loro funzioni in Unipol ed in altre imprese incluse nell'area di consolidamento, ammontano a euro 15.978 migliaia, così dettagliati:

Valori in migliaia di euro

Amministratori e Direttore Generale	7.644
Sindaci	431
Altri Dirigenti con responsabilità strategiche	7.903 (*)

(*) l'importo comprende in prevalenza redditi di lavoro dipendente.

I compensi del Direttore Generale e degli altri Dirigenti con responsabilità strategiche riguardanti i benefici riconducibili ai Piani di partecipazione al capitale (Performance Share) trovano adeguata rappresentazione nella

Relazione sulla Remunerazione redatta ai sensi dell'art. 123-ter del Testo Unico della Finanza e resa disponibile, ai sensi della vigente normativa, nel sito internet della Società.

Nel corso del 2016 le società del Gruppo hanno corrisposto ad Unipol la somma di 1.764 migliaia di euro, quali compensi per le cariche ricoperte dal Presidente, dall'Amministratore Delegato e Direttore Generale e dai Dirigenti con responsabilità strategiche nelle società stesse.

Operazioni significative non ricorrenti avvenute nel corso dell'esercizio

Nel corso dell'esercizio chiuso al 31 dicembre 2016 non sono state effettuate operazioni significative non ricorrenti.

Operazioni atipiche e/o inusuali avvenute nel corso dell'esercizio

Nel corso dell'esercizio chiuso al 31 dicembre 2016 non sono state compiute operazioni atipiche e/o inusuali.

Fatti di rilievo avvenuti dopo la chiusura dell'esercizio

Rimborso del Prestito Obbligazionario Senior 5% 2017 emesso da Unipol

In data 11 gennaio 2017 Unipol Gruppo Finanziario ha effettuato il rimborso, per scadenza, del prestito Obbligazionario senior unsecured, quotato presso la Borsa del Lussemburgo, emesso a dicembre 2009, per euro 298,6 milioni di euro. Contestualmente sono stati pagati anche interessi relativi al prestito per euro 14,9 milioni.

UnipolSai Assicurazioni inserita in FTSE4Good - Un riconoscimento per le pratiche ambientali, sociali e di governance

In data 30 gennaio 2017 FTSE Russell (marchio di proprietà di FTSE International Limited e di Frank Russell Company) ha confermato che UnipolSai Assicurazioni soddisfa i requisiti per rientrare tra i componenti del FTSE4Good Index Series.

L'indice misura la performance delle aziende che applicano rigorose pratiche ambientali, sociali e di governance (ESG) e, quindi, il loro comportamento in ambiti quali la lotta al cambiamento climatico, la governance, il rispetto dei diritti umani e la lotta alla corruzione.

Il titolo UnipolSai ha ottenuto il punteggio assoluto di 3,4 su 5. Questo traguardo è stato raggiunto anche grazie al monitoraggio costante di tutte le attività e dei risultati di sostenibilità, che rappresentano un importante elemento di credibilità e trasparenza nel dialogo con i nostri stakeholder.

La presenza di un'azienda negli indici di sostenibilità è un elemento di crescente interesse nella valutazione degli investitori che, sempre più frequentemente, prendono in considerazione anche parametri non finanziari nelle loro scelte di portafoglio, ritenendo le aziende sostenibili meno rischiose nel medio-lungo termine.

Nuova partnership tra UnipolSai Assicurazioni e Ducati Corse per il Campionato Mondiale MotoGP

In data 20 gennaio 2017 UnipolSai Assicurazioni ha annunciato la nuova partnership che la vede sponsor ufficiale di Ducati Corse per il Campionato Mondiale MotoGP 2017 che prenderà il via prossimo 26 marzo sul circuito di Losail in Qatar.

Il sodalizio con il team di Borgo Panigale (Bologna) vedrà il brand UnipolSai presente sulla coda delle Desmosedici GP del più volte iridato - lo spagnolo Jorge Lorenzo - e dell'italiano Andrea Dovizioso, sulle tute dei piloti, sul casco e su diversi altri materiali Ducati Corse previsti all'interno del paddock per ognuna delle 18 gare in programma e per i test ufficiali.

Proposte all'Assemblea Ordinaria degli Azionisti

Signori Azionisti,

sottoponiamo alla Vostra approvazione la seguente proposta di deliberazione:

"L'Assemblea ordinaria degli Azionisti di Unipol Gruppo Finanziario S.p.A. (anche la "Società"),

- esaminato il progetto di bilancio d'esercizio chiuso al 31 dicembre 2016;
 - esaminate le risultanze di detto progetto di bilancio, che:
 - i) riflette gli effetti dell'applicazione retroattiva del cambiamento dei principi contabili in materia di contabilizzazione di dividendi da società controllate e di azioni proprie, conseguenti all'entrata in vigore del D. Lgs. n. 139/2015 (che ha recepito la cosiddetta Direttiva Accounting), e all'emanazione di nuovi principi contabili da parte dall'Organismo Italiano di Contabilità ("OIC"); tali effetti si sostanziano (a) nella rettifica dei saldi di apertura al 1° gennaio 2016 per un valore complessivo di perdite a nuovo per Euro 292.743.600,36 imputati alla voce "Perdite a Nuovo" del patrimonio netto e (b) nella rilevazione della "Riserva negativa per azioni proprie in portafoglio", pari a Euro 21.210.132,91 al 1° gennaio 2016, a diretta riduzione del patrimonio netto; e
 - ii) chiude con un utile d'esercizio pari a Euro 159.885.368,66;
 - vista la relazione del Consiglio di Amministrazione sull'andamento della gestione al 31 dicembre 2016;
 - preso atto della relazione del Collegio Sindacale e della relazione della società incaricata della revisione legale dei conti PricewaterhouseCoopers S.p.A.;
 - preso atto che, alla data attuale, la Società detiene n. 4.760.207 azioni ordinarie proprie,
- delibera
- di approvare il bilancio d'esercizio di Unipol Gruppo Finanziario al 31 dicembre 2016, corredato dalla relazione degli Amministratori sulla gestione, che evidenzia un utile d'esercizio pari ad Euro 159.885.368,66;
 - di approvare la proposta di destinazione dell'utile di esercizio emergente dal bilancio di Unipol Gruppo Finanziario al 31 dicembre 2016, in conformità all'art. 19 dello Statuto sociale, con le seguenti modalità:
 - alla Riserva legale Euro 15.988.536,87;
 - alla Riserva straordinaria Euro 15.608.437,61;
 - la residua parte dell'utile, pari all'80,24% del totale, a dividendo per le n. 712.713.301 azioni ordinarie in circolazione, per complessivi Euro 128.288.394,18 (Euro 0,18 per azione);
 - di approvare, pertanto, la distribuzione di un dividendo unitario, anche in considerazione della redistribuzione del dividendo di spettanza delle azioni proprie, di Euro 0,18 per ogni azione ordinaria avente diritto, per complessivi Euro 128.288.394,18, fatta peraltro avvertenza che l'eventuale incremento del numero di azioni proprie in portafoglio della Società al momento della distribuzione non avrà incidenza sull'importo del dividendo unitario come sopra stabilito, ma andrà ad incremento dell'importo accantonato a Riserva Straordinaria;
 - di provvedere alla integrale copertura delle suddette perdite a nuovo pari ad Euro 292.743.600,36, per l'intero importo come sopra determinatosi per effetto del richiamato cambiamento dei principi contabili emanati dall'OIC, con le seguenti modalità:
 - mediante integrale utilizzo della Riserva straordinaria per l'importo complessivo della stessa, comprensivo della quota di utile dell'esercizio 2016 destinata a tale Riserva in base alla presente delibera;
 - mediante integrale utilizzo delle Riserve da rivalutazione per Euro 20.700.874,45 di cui Euro 14.761.620,11 ex Legge n.413 del 30 dicembre 1991;
 - mediante integrale utilizzo della Riserva da concambio per Euro 18.315.459,71;
 - mediante integrale utilizzo del Fondo per acquisto azioni proprie appostato in conformità alla deliberazione dell'Assemblea ordinaria dei Soci del 28 aprile 2016, per l'importo - pari ad Euro 98.469.395,92 - che residua a seguito degli acquisti di tali azioni effettuati successivamente alla medesima Assemblea;

- per il residuo, mediante parziale utilizzo del Fondo per acquisto azioni della controllante, appostato per Euro 45.000.000,00 in conformità alla richiamata deliberazione dell'Assemblea ordinaria dei Soci del 28 aprile 2016;
- di fissare nel giorno 24 maggio 2017 la data di inizio pagamento del dividendo (stacco cedola 22 maggio 2017 e record date 23 maggio 2017)."


Bologna, 23 marzo 2017

Il Consiglio di Amministrazione



ALLEGATI ALLA NOTA INTEGRATIVA

1. Conto Economico riclassificato
2. Prospetto delle variazioni nei conti di patrimonio netto
3. Prospetto relativo alla utilizzazione e disponibilità delle riserve patrimoniali al 31 dicembre 2016
4. Prospetto delle variazioni nei conti delle Immobilizzazioni immateriali
5. Prospetto delle variazioni nei conti delle Immobilizzazioni materiali
6. Prospetto delle movimentazioni delle partecipazioni immobilizzate
7. Elenco azioni e titoli compresi nell'attivo circolante al 31 dicembre 2016
8. Prospetto contenente le differenze temporanee che hanno comportato la rilevazione di imposte anticipate e differite
9. Informazioni sull'indebitamento al 31 dicembre 2016



Allegato I

Conto Economico riclassificato

Valori in migliaia di euro

	31.12.2016	31.12.2015
1) Proventi da partecipazioni:		
in imprese controllate	296.825	375.927
in altre imprese	1.906	
Totale proventi da partecipazioni	298.730	375.927
2) Altri proventi finanziari:		
a) da crediti iscritti nelle immobilizzazioni	2	9
da altri	2	9
b) da titoli iscritti nelle immobilizzazioni	1.270	
c) da titoli iscritti nell'attivo circolante	8.256	7.914
d) proventi diversi dai precedenti	647	1.498
da imprese controllate	99	824
da altri	549	674
Totale altri proventi finanziari	10.175	9.420
3) Interessi passivi e altri oneri finanziari:		
imprese controllate	(2.180)	(2.859)
altri	(79.761)	(78.019)
Totale interessi passivi e altri oneri finanziari	(81.941)	(80.878)
Utili (perdite) su cambi	240	56
TOTALE PROVENTI E ONERI FINANZIARI	227.204	304.525
4) Rivalutazioni:		
c) di titoli iscritti all'attivo circolante	1.222	217
Totale rivalutazioni	1.222	217
5) Svalutazioni:		
a) di partecipazioni	(36.583)	(45.772)
c) di titoli iscritti all'attivo circolante	(58)	(658)
d) di strumenti finanziari derivati	(20.171)	(25.133)
Totale svalutazioni	(56.812)	(71.562)
TOTALE DELLE RETTIFICHE	(55.590)	(71.345)
6) Altri proventi della gestione	44.346	54.970
TOTALE ALTRI PROVENTI DI GESTIONE	44.346	54.970
7) Costi per servizi non finanziari	(16.111)	(22.831)
8) Costi per godimento di beni di terzi	(892)	(2.197)
9) Costi per il personale	(25.690)	(16.300)
10) Ammortamenti e svalutazioni	(1.927)	(37.848)
11) Accantonamenti per rischi	(30.901)	(100.515)
13) Oneri diversi di gestione	(2.212)	(6.207)
TOTALE ALTRI COSTI DI GESTIONE	(77.733)	(185.897)
RISULTATO PRIMA DELLE IMPOSTE	138.227	102.253
16) Imposte sul reddito dell'esercizio	21.658	141.260
17) UTILE (PERDITA) DELL'ESERCIZIO	159.885	243.513

Prospetto delle variazioni nei conti di patrimonio netto


Valori in migliaia di euro

	Riserve patrimoniali				
	Capitale sociale	Riserva sovrapprezzo emissione	Riserve da rivalutazione	Riserva legale	Riserve az. proprie e controllante
SALDI AL 31 DICEMBRE 2014	3.365.292	1.410.009	20.701	512.388	145.000
Deliberazioni dell'Assemblea soci del 18.06.2015					
Destinazione utile dell'esercizio 2014					
- riserva legale				16.739	
- riserva straordinaria					
- dividendo soci					
Modifica saldi iniziali per restatement dividendi					
Modifica saldi iniziali per riclassifica azioni proprie					
Assegnazione di azioni proprie a terzi					
Utile (perdita) dell'esercizio 2015					
SALDI AL 31 DICEMBRE 2015	3.365.292	1.410.009	20.701	529.127	145.000
Deliberazioni dell'Assamblea soci del 28.04.2016					
Destinazione utile dell'esercizio 2015					
- riserva legale				16.550	
- riserva straordinaria					
- dividendo soci					
Riduzione perdita a nuovo					
Assegnazione di azioni proprie a terzi					
Acquisto di azioni proprie					(1.531)
Utile (perdita) dell'esercizio 2016					
SALDI AL 31 DICEMBRE 2016	3.365.292	1.410.009	20.701	545.677	143.469

Allegato 2

e utili indivisi

Riserva per az. proprie in portafoglio	Riserva straordinaria	Altre riserve	Utile (perdita) portati a nuovo	Utile (perdita) dell'esercizio	Riserva negativa per azioni proprie in portafoglio	Utile (perdita) dell'esercizio
21.915	51.668	18.315		167.387		5.712.677
				(16.739)		
	24.319			(24.319)		
				(126.330)		(126.330)
			(370.757)			(370.757)
(21.915)	21.915				(21.915)	(21.915)
					705	705
				243.513		243.513
	97.902	18.315	(370.757)	243.513	(21.210)	5.437.894
				(16.550)		
	20.942			(20.942)		
				(128.008)		(128.008)
			78.013	(78.013)		
					7.248	7.248
	1.531				(1.531)	(1.531)
				159.885		159.885
	120.375	18.315	(292.744)	159.885	(15.493)	5.475.489



Allegato 3

Prospetto relativo alla utilizzazione e disponibilità delle riserve patrimoniali al 31/12/2016

Valori in migliaia di euro

Natura/descrizione	Importo	Possibilità di utilizzo (*)	Quota disponibile	Riepilogo utilizzazioni effettuate nei tre precedenti esercizi	
				per copertura perdite	per altre ragioni
Capitale sociale	3.365.292				
Riserve di capitale					
Riserva da sovrapprezzo di emissione azioni	1.410.009	A, B	1.410.009 (a)		
Riserva legale	365.499 (b)	B			
Riserva straordinaria	22.620 (b)	A, B	22.620		
Fondo acquisto azioni proprie	77.379 (b)	A, B	77.379		
Fondo acquisto azioni controllante	45.000 (b)	A, B	45.000		
Riserva di rivalutazione L. 413/91	14.762	A, B, C	14.762 (c)		
Riserva da rivalutazione immobili	5.939	A, B, C	5.939 (c)		
Riserva da concambio (ex rivalutazione L. 413/91)	18.315	A, B, C	18.315 (c)		
Riserve di utili					
Riserva legale	180.178	B			
Riserva straordinaria	97.755	A, B, C	97.755		
Fondo acquisto azioni proprie	21.090	A, B, C	21.090		
Utili (perdite) portati a nuovo	(292.744)		(292.744)		
Riserva negativa per azioni proprie in portafoglio	(15.493)		(15.493)		
Totale	5.315.602		1.404.633		
Quota non distribuibile			127.381 (d)		
Quota distribuibile			1.277.251		

- (*) A: per aumento di capitale
 B: per copertura perdite
 C: per distribuzione ai soci

- (a) Distribuibile solo qualora la riserva legale abbia raggiunto il limite di cui all'art. 2430 del codice civile
 (b) Per trasferimento da riserva sovrapprezzo azioni
 (c) Tassabile in caso di distribuzione in capo alla società e ai soci
 (d) Comprende la parte residua di accantonamento alla riserva legale a concorrenza del quinto del capitale sociale previsto dall'art. 2430 del Codice Civile

Prospetto delle variazioni nei conti delle Immobilizzazioni immateriali

Valori in migliaia di euro

	SITUAZIONE INIZIALE		
	Costo storico	Amm.to	Valore netto al 31/12/2015
Costi di impianto e di ampliamento	73.835	(73.835)	
Costi di ricerca, sviluppo e pubblicità	9.259	(9.259)	
Concessioni, licenze marchi e diritti simili	9.512	(4.948)	4.564
Immobilizzazioni in corso e acconti	57		57
Altre	3.373	(1.877)	1.496
TOTALE	96.036	(89.919)	6.117

Prospetto delle variazioni nei conti delle Immobilizzazioni materiali

Valori in migliaia di euro

	SITUAZIONE INIZIALE		
	Costo storico	Fondo amm.to	Valore netto al 31/12/2015
Impianti e macchinario	618	(309)	309
Altri beni	3.064	(1.698)	1.366
TOTALE	3.682	(2.007)	1.675

Allegato 4

MOVIMENTI DEL PERIODO					SITUAZIONE FINALE		
COSTO STORICO			AMMORTAMENTO		Costo storico	Amm.to	Valore netto al 31/12/2016
Incrementi Acquisti	Decrementi Vendite	Rigiri	Incrementi Pro Quota anno	Decrementi Vendite			
					73.835	(73.835)	-
					9.259	(9.259)	-
105		37	(864)		9.654	(5.812)	3.843
		(37)			20	-	20
			(674)		3.373	(2.550)	822
105			(1.537)		96.141	(91.457)	4.685

Allegato 5

MOVIMENTI DEL PERIODO					SITUAZIONE FINALE		
COSTO STORICO		FONDO AMMORTAMENTO			Costo storico	Fondo amm.to	Valore netto al 31/12/2016
Incrementi Acquisti	Decrementi Vendite	Incrementi Quota anno	Decrementi Vendite				
		(145)			618	(455)	164
13	(7)	(245)	7		3.070	(1.936)	1.135
13	(7)	(390)	7		3.688	(2.390)	1.298

Prospetto delle movimentazioni delle partecipazioni immobilizzate

Valori in migliaia di euro

VALORE DI BILANCIO AL 31/12/2015

Denominazione	N. azioni/Quota	Valore
UnipolSai Assicurazioni S.p.A.	1.442.912.800	4.527.708
UnipolSai Investimenti SGR S.p.A.	1.995.930	10.710
Arca Vita S.p.A.	22.005.690	353.739
Compagnia Assicuratrice Linear S.p.A.	19.300.000	70.507
Unipol Investment S.p.A. (ex Linear Life S.p.A.)	3.430.535	3.577
Unisalute S.p.A.	17.242.993	36.613
Unipol Banca S.p.A.	518.228.842	465.642
Ambra Property S.r.l.	1	56.485
Unipol Finance S.r.l.	1	432.800
UnipolSai Servizi Consortili S.c.a.r.l.	2.000	7
Totale imprese controllate	2.025.118.792	5.957.788
TOTALE B.III.1)	2.025.118.792	5.957.788

Allegato 6

INCREMENTI DELL'ESERCIZIO				DECREMENTI DELL'ESERCIZIO				VALORE DI BILANCIO AL 31/12/2016	
PER ACQUISTI/SOTTOSCRIZIONI		ALTRI		PER VENDITE		ALTRI		N. azioni/Quote	Valore
N. Azioni/ Quote	Valore	N. Azioni/ Quote	Valore	N. Azioni/ Quote	Valore	N. Azioni/ Quote	Valore		
								1.442.912.800	4.527.708
								1.995.930	10.710
								22.005.690	353.739
								19.300.000	70.507
			305.000					3.430.535	308.577
			25.000					17.242.993	61.613
							(36.583)	518.228.842	429.059
								1	56.485
			50.000					1	482.800
								2.000	7
			380.000				(36.583)	2.025.118.792	6.301.205
			380.000				(36.583)	2.025.118.792	6.301.205

Elenco azioni e titoli compresi nell'attivo circolante al 31/12/2016

Valori in migliaia di euro

Codice ISIN	Descrizione titolo	Numero azioni/quote al 31/12/2016	Valore di Bilancio al 31/12/2016	Valore corrente al 31/12/2016	Svalutazioni	Tipologia
IT0004827447	UnipolSal Ord.	1.000.000	1.518	1.993		Azioni Italiane quotate
Totale azioni quotate		1.000.000	1.518	1.993		
uniowcs9215	Banca di Rimini	1				Azioni italiane non quotate
EQUINOXA	Equinox Two S.C.A. A shares	20	15	31		Azioni estere non quotate
EQUINOX	Equinox Two S.C.A. R shares	2.715	3.439	3.867		Azioni estere non quotate
Totale azioni non quotate		2.736	3.454	3.898		
Codice ISIN	Descrizione titolo	Valore nominale al 31/12/2016 (in euro)	Valore di Bilancio al 31/12/2016	Valore corrente al 31/12/2016	Svalutazioni	Tipologia
XS0272309385	Banca Popolare di Verona e Novara 1,65% 15/11/2021 ex Cms	85.000.000	81.382	81.382		Altre obbligazioni quotate
XS0555834984	Banco Popolare 6% 05/11/2020	2.000.000	1.997	2.054		Altre obbligazioni quotate
XS1109765005	Intesa San Paolo 3,928% 15/09/2026	1.000.000	1.000	1.019		Altre obbligazioni quotate
XS1379171140	Morgan Stanley 1,75% 11/03/2024	6.000.000	5.979	6.210		Altre obbligazioni quotate
XS1072613380	Poste Vita 2,875% 30/05/2019 Sub	1.500.000	1.497	1.561		Altre obbligazioni quotate
XS1195574881	Società Generale 2,625% 27/02/2025 Sub	700.000	682	710		Altre obbligazioni quotate
XS1314351344	Sumitg 2,251% 02/11/2020 USD	8.000.000	7.426	7.426	(58)	Altre obbligazioni quotate
Totale obbligazioni quotate		104.200.000	99.963	100.363	(58)	
QS000212A0D3	Sns 6,25% 26/10/2020 Sub tmp	5.000.000	375	375		Altre obbligazioni non quotate
Totale obbligazioni non quotate		5.000.000	375	375		
TOTALE AZIONI E TITOLI DELL'ATTIVO CIRCOLANTE			105.310	106.629	(58)	

Allegato 8

Prospetto contenente le differenze temporanee che hanno comportato la rilevazione di imposte anticipate e differite

Valori in migliaia di euro

ATTIVE	2015		INCREMENTI		DECREMENTI		2016	
	Importo imponibile	Effetto fiscale (*)	Importo imponibile	Effetto fiscale (*)	Importo imponibile	Effetto fiscale (*)	Importo imponibile	Effetto fiscale (*)
Minus non realizzate relative a partecipazioni non immobilizzate	2.876	690					2.876	690
Ammortamenti eccedenti	250	69	6	1	231	63	25	6
Accantonamenti oneri per personale	7.498	1.800	13.833	3.320	11.227	2.695	10.104	2.425
Fondo svalutazione crediti	13	3					13	3
Fondo oneri futuri	572.340	137.362	30.901	7.416	7.276	1.746	595.965	143.032
Altre variazioni	12.021	3.300	185	44	129	31	12.077	3.313
Avviamento Affrancato	1.447.406	347.377				416	1.447.406	346.961
TOTALE	2.042.404	490.601	44.925	10.781	18.863	4.951	2.068.466	496.431

(*) Aliquota IRES 27,5% ridotta al 24% per i reversal successivi al 31 dicembre 2016.

1. The first part of the document discusses the importance of maintaining accurate records of all transactions. It emphasizes that every entry should be supported by a valid receipt or invoice. This ensures transparency and allows for easy auditing of the accounts.

2. The second section covers the process of reconciling bank statements with the company's ledger. It provides a step-by-step guide on how to identify discrepancies and investigate their causes. Regular reconciliation is crucial for detecting errors and preventing fraud.

3. The third part of the document addresses the issue of budgeting and cost control. It explains how to set realistic budgets for different departments and track actual spending against these budgets. This helps in identifying areas where costs are being exceeded and taking corrective action.

4. The fourth section discusses the importance of timely payment of bills and invoices. It outlines the consequences of late payments, such as damaged relationships with suppliers and potential penalties. It also provides tips on how to manage cash flow effectively to ensure that all obligations are met on time.

5. The final part of the document provides a summary of the key points discussed and offers some concluding thoughts on the overall importance of sound financial management for the success of any business. It encourages the reader to adopt the best practices outlined in the document and to seek professional advice if needed.

6. The document concludes with a list of references and a contact information section. It provides details on where to find more information on financial management topics and offers a way for readers to reach out for further assistance or to provide feedback on the document.

Allegato 9


Informazioni sull'indebitamento al 31 dicembre 2016

Valori in migliaia di euro

	31/12/2016	31/12/2015
A Cassa	10	10
B Altre disponibilità liquide	1.064.757	875.186
- di cui verso imprese controllate	1.064.741	874.586
- di cui verso altri	16	600
C Titoli detenuti per la negoziazione	105.779	337.902
D Liquidità (A) + (B) + (C)	1.170.546	1.213.097
E Crediti finanziari correnti		150.000
F Debiti bancari correnti		
G Parte corrente dell'indebitamento non corrente	(49.604)	(49.507)
H Altri debiti finanziari correnti	(268.300)	(268.300)
I Indebitamento finanziario corrente (F) + (G) + (H)	(317.905)	(317.808)
J Indebitamento finanziario corrente netto (I) - (E) - (D)	852.641	1.045.290
K Debiti bancari non correnti		
L Obbligazioni emesse	(1.615.999)	(1.615.999)
M Altri debiti non correnti		
N Indebitamento finanziario non corrente (K) + (L) + (M)	(1.615.999)	(1.615.999)
O Indebitamento finanziario netto (J) + (N)	(763.358)	(570.709)



**ATTESTAZIONE
DEL BILANCIO D'ESERCIZIO
AI SENSI DELL'ART. 81 TER
DEL REGOLAMENTO CONSOB
N. 11971/1999**



Attestazione del Bilancio d'esercizio



ATTESTAZIONE DEL BILANCIO D'ESERCIZIO AI SENSI DELL'ART. 81-ter DEL REGOLAMENTO CONSOB n. 11971 DEL 14 MAGGIO 1999 E SUCCESSIVE MODIFICHE ED INTEGRAZIONI

1. I sottoscritti Carlo Cimbri, in qualità di Amministratore Delegato, e Maurizio Castellina, in qualità di Dirigente Preposto alla redazione dei documenti contabili societari di Unipol Gruppo Finanziario S.p.A., attestano, tenuto anche conto di quanto previsto dall'art. 154-bis, commi 3 e 4, del decreto legislativo 24 febbraio 1998, n. 58:

- l'adeguatezza in relazione alle caratteristiche dell'impresa e
- l'effettiva applicazione,

delle procedure amministrative e contabili per la formazione del bilancio d'esercizio del periodo 1 gennaio 2016 - 31 dicembre 2016.

2. La valutazione dell'adeguatezza delle procedure amministrative e contabili per la formazione del bilancio d'esercizio al 31 dicembre 2016 si è basata su di un processo definito da Unipol Gruppo Finanziario S.p.A. che si ispira al *COSO Framework (Internal Control - Integrated Framework, emesso dal COmmittee of Sponsoring Organizations of the treadway commission)* e, per la componente IT, al *COBIT Framework (Control Objectives for IT and related technology)*, unanimemente riconosciuti come standard di riferimento per l'implementazione e valutazione di sistemi di controllo interno.

3. Si attesta, inoltre, che:

3.1. Il bilancio d'esercizio al 31 dicembre 2016:

- è redatto in conformità alle disposizioni del Codice Civile ed ai principi contabili nazionali approvati dall'Organismo Italiano di Contabilità (OIC);
- corrisponde alle risultanze dei libri e delle scritture contabili;
- è idoneo a fornire una rappresentazione veritiera e corretta della situazione patrimoniale, economica e finanziaria dell'emittente;

3.2. la relazione sulla gestione comprende un'analisi attendibile dell'andamento e del risultato della gestione, nonché della situazione dell'emittente unitamente alla descrizione dei principali rischi e incertezze cui è esposto.


Bologna, 23 marzo 2017

L'Amministratore Delegato

Carlo Cimbri

Il Dirigente Preposto alla redazione
dei documenti contabili societari

Maurizio Castellina





**RELAZIONE
DEL COLLEGIO
SINDACALE**

6. Relazione del Collegio Sindacale

Relazione del Collegio Sindacale di Unipol Gruppo Finanziario S.p.A. all'Assemblea degli Azionisti

ai sensi dell'art. 153 del D. Lgs. 24/2/1998 n. 58 e dell'art. 2429, comma 2 del codice civile

Signori Azionisti,

nel corso dell'esercizio chiuso il 31 dicembre 2016 il Collegio Sindacale ha svolto l'attività di vigilanza prevista dalla legge, tenuto conto delle Norme di comportamento del Collegio Sindacale di società quotate, emanate dal Consiglio Nazionale dei Dottori Commercialisti e degli Esperti Contabili, dalle raccomandazioni CONSOB in materia di controlli societari e attività del collegio sindacale (in particolare, le comunicazioni n. DAC/RM 97001574 del 20 febbraio 1997 n. DEM/1025564 del 6 aprile 2001 e successive modifiche e integrazioni), delle indicazioni contenute nel Codice di Autodisciplina delle società quotate.

Si ricorda che il presente Collegio Sindacale è stato nominato dall'Assemblea degli Azionisti del 28 aprile 2016, che ne ha parzialmente rinnovato la composizione, chiamando a far parte dello stesso, quale Presidente, il Signor Mario Civetta tratto dalla lista di minoranza. Entrambi i Sindaci Effettivi Signori Roberto Chiusoli e Silvia Bocci, tratti dalla lista di maggioranza, facevano parte del Collegio Sindacale nel precedente triennio di attività. In merito all'attività svolta, il Collegio Sindacale riferisce pertanto quanto segue.

I. Preliminare evidenza in merito alle disposizioni di Legge disciplinanti la formazione del Bilancio di Unipol Gruppo Finanziario S.p.A. al 31 dicembre 2016.

Il Bilancio che Vi viene presentato evidenzia l'attività di gestione svolta nel corso dell'esercizio e la situazione patrimoniale, economica e finanziaria della Vostra Società alla data del 31 dicembre 2016.

Il Bilancio di esercizio chiuso al 31 dicembre 2016 è redatto in conformità alle disposizioni del codice civile ed ai principi contabili emanati dall'Organismo Italiano di Contabilità ("OIC"). Unipol Gruppo Finanziario S.p.A. ("UGF" o la "Società") qualificandosi come impresa di partecipazione assicurativa di cui all'art. 1, comma 1, lettera aa), del D. Lgs. n. 209 del 7 settembre 2005 (il "Codice delle Assicurazioni") è tenuta a redigere il Bilancio consolidato in conformità ai principi contabili internazionali, ma non può applicare i medesimi principi al bilancio separato dell'impresa (i.e. il Bilancio d'esercizio sottoposto alla Vostra approvazione), secondo il disposto dell'art. 4 del D. Lgs. n. 38 del 28 febbraio 2005.

I criteri di valutazione sono stati adeguati ai nuovi principi contabili approvati dall'OIC a dicembre 2016 e sono adottati nell'ottica della continuità aziendale, in applicazione dei principi di competenza, rilevanza e significatività dell'informazione contabile e della sostanza delle operazioni o dei contratti, ai sensi degli artt. 2423 e 2423-bis del codice civile.

A tale proposito, si segnala che, in data 1° gennaio 2016, sono entrate in vigore le nuove disposizioni normative in materia di bilancio di esercizio, introdotte dal Decreto Legislativo 18 agosto 2015 n. 139 (il "D. Lgs. n. 139/2015") che ha recepito la Direttiva 2013/34/UE (la cosiddetta "Direttiva Accounting"). I cambiamenti più rilevanti introdotti da tali disposizioni riguardano i principi generali di redazione del bilancio, la rilevazione iniziale di alcune poste, i metodi di valutazione e l'informativa da fornire in nota integrativa e nella relazione sulla gestione. Il D. Lgs. n. 139/2015 ha inoltre esplicitamente demandato ai principi contabili nazionali OIC la necessaria declinazione pratica, ivi compresa l'eventuale disciplina di fattispecie specifiche. In tale contesto l'OIC, in data 22 dicembre 2016, ha pubblicato un set di principi contabili aggiornati attinenti agli istituti con maggiore impatto innovativo rispetto alla previgente disciplina.

Si evidenzia al riguardo che le modifiche più rilevanti per la Società attengono alla contabilizzazione dei dividendi da controllate, che non possono più essere contabilizzati nell'esercizio di maturazione ma devono essere rilevati solamente nel momento in cui sorge il diritto al dividendo stesso; momento che normalmente coincide con la data dell'Assemblea della società controllata che approva la distribuzione di dividendi. Altre modifiche di minore rilevanza attengono per lo più alla diversa classificazione di voci dello stato patrimoniale e del conto economico.

I nuovi principi contabili sono stati applicati dalla Società in maniera retroattiva, in conformità alle disposizioni generali del nuovo principio OIC n. 29 "Cambiamenti di principi contabili, cambiamenti di stime contabili, correzione di errori, fatti intervenuti dopo la chiusura dell'esercizio" nonché avvalendosi della facoltà prevista dall'OIC n. 21 in

materia di contabilizzazione dei dividendi. UGF ha infatti ritenuto di applicare retroattivamente tale principio, al fine di assicurare la piena comparabilità nel tempo dei bilanci sul piano informativo. Dall'applicazione retroattiva del principio sono derivate perdite portate a nuovo, pari a Euro 370.757 migliaia al 1° gennaio 2015, ridottesi a Euro 292.744 migliaia al 1° gennaio 2016.

L'applicazione retroattiva dei principi contabili ha comportato modifiche ai saldi di apertura nonché la riesposizione del bilancio 2015, anche a fini comparativi, secondo le nuove regole contabili introdotte dalla riforma.

Successivamente alla chiusura dell'esercizio non si sono verificati eventi di rilievo che possano incidere sulle risultanze del bilancio.

II. Evidenza dell'attività di controllo operata dal Collegio Sindacale.

L'attività di vigilanza del Collegio ha comportato nel 2016 complessive 19 riunioni, incluse quelle del precedente organo di controllo, la cui durata media si attesta intorno a un'ora e trenta minuti.

Inoltre il Collegio ha partecipato alle 9 riunioni del Consiglio di Amministrazione, alle 3 riunioni del Comitato per la Remunerazione, alle 3 riunioni del Comitato per le operazioni con parti correlate (il "Comitato Parti Correlate") e alle 8 riunioni del Comitato Controllo e Rischi.

Il Collegio Sindacale ha inoltre incontrato, nell'ambito delle attività volte al reciproco scambio di informazioni tra gli organi e le funzioni coinvolti nel sistema dei controlli interni e nella gestione dei rischi aziendali:

- il Responsabile della Funzione Audit, il Responsabile della Funzione Compliance e Antiriciclaggio, il Responsabile della Funzione Risk Management, il Chief Risk Officer, il Dirigente preposto alla redazione dei documenti contabili societari e i Responsabili e/o esponenti delle funzioni aziendali di volta in volta interessate dall'attività di vigilanza dell'organo di controllo;
- l'Organismo di Vigilanza istituito ai sensi del Decreto Legislativo 8 giugno 2001 n. 231 (il "D.Lgs. n. 231/2001");
- i rappresentanti della società incaricata della revisione legale PricewaterhouseCoopers S.p.A., nel quadro dei rapporti tra organo di controllo e revisore previsti dalla normativa vigente.

Ai sensi dell'art. 151 del Decreto Legislativo n. 58 del 24 febbraio 1998 (il "Testo Unico della Finanza" o "TUF"), il Collegio Sindacale ha altresì svolto incontri e scambiato informazioni con gli organi di controllo delle società controllate.

In adempimento alle disposizioni di legge e regolamentari in precedenza richiamate, il Collegio riporta, nel prosieguo, gli esiti conclusivi della propria attività di vigilanza e riscontro e dà quindi atto di aver:

1. vigilato sull'osservanza della legge e dello statuto sociale;
2. ottenuto dagli Amministratori informazioni sull'attività svolta e sulle operazioni di maggior rilievo economico, finanziario e patrimoniale effettuate dalla Società, anche tramite società direttamente o indirettamente controllate. Sulla base delle informazioni rese disponibili, il Collegio Sindacale è giunto a ritenere ragionevolmente che le azioni deliberate e poste in essere sono da considerarsi conformi alla legge ed allo statuto e non appaiono manifestamente imprudenti, né azzardate, o in contrasto con le delibere assunte dall'Assemblea, né tali da compromettere l'integrità del patrimonio sociale. Inoltre, le operazioni in potenziale conflitto di interesse sono state deliberate in conformità alla legge ed ai codici di comportamento adottati.

Con riferimento alle operazioni di maggior rilievo economico, finanziario e patrimoniale effettuate dalla Società nel corso dell'esercizio 2016, il Collegio Sindacale ritiene di evidenziare quanto segue:

- approvazione del Piano Industriale 2016-2018: in data 12 maggio 2016 il Consiglio di Amministrazione di UGF ha approvato il Piano Industriale 2016-2018. Il Piano è sviluppato su quattro principali direttrici - (i) offerta innovativa e distintiva, (ii) esperienza del cliente e dell'agente semplificata, (iii) distribuzione fisica più efficace e (iv) eccellenza della macchina operativa di business - che valorizzano, tra gli altri, i caratteri distintivi del Gruppo nei servizi assicurativi e nell'applicazione della telematica ai prodotti assicurativi;
- perfezionamento dell'acquisizione dell'attività di gestione alberghiera e degli immobili "Una Hotels & Resorts": in data 29 dicembre 2016 le controllate Atahotels S.p.A. e UnipolSai Investimenti SGR S.p.A. (quest'ultima per conto del Fondo di Investimento Immobiliare Athens R.E. Fund) hanno dato esecuzione agli accordi sottoscritti con Una Hotels S.p.A. ("Una") in data 25 maggio 2015, aventi ad oggetto

6. Relazione del Collegio Sindacale

l'acquisizione, attraverso due distinte operazioni, rispettivamente, del ramo d'azienda concernente l'attività di gestione alberghiera di Una e del relativo portafoglio immobiliare a destinazione alberghiera. L'esecuzione delle due operazioni ha avuto luogo successivamente all'ottenimento delle necessarie approvazioni da parte delle competenti Autorità e dopo l'omologazione dell'accordo di ristrutturazione dell'indebitamento di Una. Con la suddetta acquisizione Atahotels S.p.A. è diventata il nuovo leader nazionale nel settore alberghiero italiano;

- costituzione della società Leithà S.r.l.: in data 22 dicembre 2016 è stata costituita da UnipolSai Assicurazioni S.p.A. ("UnipolSai") la società Leithà S.r.l. a socio unico, con l'obiettivo di supportare la realizzazione di prototipi di software, la sperimentazione di nuove tecnologie, nonché l'analisi predittiva di dati a supporto dell'evoluzione dei business e dei sistemi informatici del Gruppo.

Con riferimento ai fatti di rilievo avvenuti dopo la chiusura dell'esercizio, il Collegio ritiene di dare menzione, in particolare, di quanto segue:

- rimborso del Prestito Obbligazionario Senior 5% 2017 emesso da UGF: in data 11 gennaio 2017 UGF ha effettuato il rimborso, per scadenza, del prestito Obbligazionario senior unsecured, quotato presso la Borsa del Lussemburgo, emesso a dicembre 2009, per Euro 298,6 milioni;
 - autorizzazione all'utilizzo del Modello Interno Parziale per le compagnie UnipolSai e Arca Vita S.p.A.: ad esito dell'iter di autorizzazione, in data 7 febbraio 2017, l'Autorità di Vigilanza ha autorizzato le compagnie UnipolSai e Arca Vita S.p.A. all'utilizzo, a decorrere dal 31 dicembre 2016, del Modello Interno Parziale per il calcolo del Requisito Patrimoniale di Solvibilità individuale;
 - inserimento di UnipolSai in FTSE4Good – riconoscimento per le pratiche ambientali, sociali e di governance: in data 30 gennaio 2017, FTSE Russell (marchio di proprietà di FTSE International Limited e di Frank Russell Company) ha confermato che UnipolSai soddisfa i requisiti per rientrare tra i componenti del FTSE4Good Index Series, indice che misura la performance delle aziende che applicano rigorose pratiche ambientali, sociali e di governance (ESG) e, quindi, il loro comportamento in ambiti quali la lotta al cambiamento climatico, la governance, il rispetto dei diritti umani e la lotta alla corruzione;
3. acquisito conoscenza e vigilato, per quanto di competenza, sull'adeguatezza della struttura organizzativa della Società, sul rispetto dei principi di corretta amministrazione e sull'adeguatezza delle disposizioni impartite dalla medesima alle controllate, ai sensi dell'art. 114, comma 2, del TUF, al fine di ottenere con tempestività le informazioni necessarie ad adempiere agli obblighi dettati dal comma 1 del medesimo articolo, anche tramite raccolta di informazioni dai responsabili aziendali ed incontri con la società incaricata della revisione legale. Da tale attività non sono emersi elementi meritevoli di segnalazione;
 4. vigilato - mediante (i) le informazioni ottenute dai responsabili delle rispettive funzioni, (ii) l'esame dei documenti aziendali, (iii) l'analisi dei risultati del lavoro svolto dalla società incaricata della revisione legale nonché dagli organi e dalle funzioni preposti al controllo interno - sull'adeguatezza del sistema di controllo interno e del sistema amministrativo-contabile, nonché sull'affidabilità di quest'ultimo a rappresentare correttamente i fatti di gestione. Inoltre - mediante riscontri diretti dell'attività svolta dalle Funzioni Audit, Compliance e Antiriciclaggio, Risk Management, e dal Dirigente preposto alla redazione dei documenti contabili societari, nonché partecipando alle riunioni del Comitato Controllo e Rischi - sono state esaminate le attività effettuate dalle indicate funzioni di controllo aziendali per verificarne l'adeguatezza e per pervenire ad una valutazione sull'effettivo funzionamento del complessivo sistema di controllo interno. Sulla base dei riscontri compiuti in adempimento degli obblighi di vigilanza impostigli, il Collegio non evidenzia elementi da segnalare in relazione al sistema di controllo interno. Il Collegio, inoltre, ritiene che le Funzioni di Audit, Compliance e Antiriciclaggio, Risk Management, così come il Dirigente preposto alla redazione dei documenti contabili societari, siano in grado di assicurare un adeguato presidio al sistema di controllo interno;
 5. vigilato sulle attività poste in essere da UGF in adempimento del proprio ruolo di Capogruppo del Gruppo Bancario. Il Collegio Sindacale ritiene che le attività poste in essere - a livello di Gruppo Bancario - dalle funzioni aziendali di controllo costituisca idoneo presidio per la completezza, adeguatezza, funzionalità e affidabilità del sistema dei controlli interni e del Risk Appetite Framework (RAF);
 6. preso atto dell'aggiornamento del Modello di Organizzazione, Gestione e Controllo predisposto ai sensi del D. Lgs. n. 231/2001, art. 6, lettera a). Il Collegio Sindacale ha inoltre acquisito le opportune informazioni sulle attività di carattere organizzativo e procedurale poste in essere in ossequio al D.Lgs. n. 231/2001, confrontandosi con l'Organismo di Vigilanza in relazione alle attività di verifica e controllo rispettivamente effettuate. Dall'informativa resa dall'Organismo di Vigilanza, anche tramite la propria Relazione annuale in merito alle attività svolte, non sono emersi fatti e/o circostanze meritevoli di essere segnalati;

7. vigilato, anche mediante la partecipazione alle riunioni del Comitato Parti Correlate, che le operazioni con parti correlate rispondessero a criteri di correttezza sostanziale e procedurale e che non fossero in contrasto con l'interesse della Società. Sono state altresì effettuate le verifiche di competenza in relazione alla conformità alla disciplina emanata da Banca d'Italia per le operazioni con soggetti collegati. Si rileva in particolare che nell'esercizio non sono state sottoposte all'esame del Comitato Parti Correlate operazioni di maggiore rilevanza. Nella Relazione sulla Gestione sono illustrati i rapporti di natura patrimoniale, economica e finanziaria con le società del Gruppo e le altre parti correlate. Il Collegio Sindacale ha altresì verificato che UGF ha proceduto all'accentramento della maggior parte dei contratti di service in UnipolSai. I relativi corrispettivi riconosciuti vengono principalmente determinati sulla base dei costi esterni sostenuti, salvo che per la gestione finanziaria, i cui corrispettivi sono calcolati mediante l'applicazione di una commissione sull'ammontare delle masse gestite; alcuni servizi prevedono invece corrispettivi determinati in misura fissa. Sia la Capogruppo UGF che le controllate effettuano distacchi di personale a favore di società del Gruppo, in ottica di ottimizzazione delle sinergie all'interno del medesimo. Relativamente ai rapporti finanziari e commerciali intrattenuti tra le società del comparto bancario e le altre società del Gruppo, questi rientrano nell'usuale operatività di un gruppo articolato e riguardano rapporti di corrispondenza per servizi resi, di deposito o di finanziamento nonché di leasing finanziario. Sono stati inoltre stipulati accordi riguardanti la distribuzione e/o la gestione di prodotti e servizi bancari, finanziari e assicurativi e, più in generale, la prestazione di servizi ausiliari all'attività bancaria. Gli effetti economici connessi con i predetti rapporti sono regolati, di norma, sulla base delle condizioni di mercato applicate alla clientela primaria. Relativamente all'ambito complessivo delle suddette operazioni poste in essere nell'esercizio 2016 è stata accertata l'assenza di operazioni atipiche o inusuali, che possano suscitare dubbi in merito alla correttezza ed alla completezza dell'informazione, ai conflitti d'interesse ed alla salvaguardia del patrimonio aziendale;
8. condiviso le ragioni che hanno determinato le modifiche della "Procedura per l'effettuazione di operazioni con parti correlate" (la "Procedura") adottata da UGF e predisposta ai sensi dell'art. 4 del Regolamento recante disposizioni in materia di operazioni con parti correlate, adottato dalla Consob con delibera n. 17221 del 12 marzo 2010 e successive modifiche (il "Regolamento Consob"), al fine di escludere dall'ambito soggettivo di applicazione della stessa la società IGD - Immobiliare Grande Distribuzione SIIQ S.p.A. ("IGD"), in precedenza ricompresa su base volontaria in virtù dell'accordo quadro in essere tra UGF, UnipolSai e IGD, ora risolto. Il Collegio Sindacale ha partecipato alle riunioni del Comitato Parti Correlate convocato per esprimere il proprio motivato parere in merito alle citate modifiche alla Procedura, verificando la conformità della stessa al Regolamento Consob, ed esprimendo pertanto, a sua volta, parere favorevole in proposito;
9. tenuto periodiche riunioni con gli esponenti di PricewaterhouseCoopers S.p.A., società incaricata della revisione legale, ai sensi dell'art. 150, comma 3, del TUF, dalle quali, relativamente al Bilancio d'esercizio al 31 dicembre 2016, non sono emersi dati ed informazioni rilevanti. Nella Relazione al Bilancio d'esercizio al 31 dicembre 2016, emessa in data odierna dalla società incaricata della revisione legale non sono evidenziati rilievi, né richiami di informativa. Considerato che, alla data odierna, PricewaterhouseCoopers S.p.A. non ha ancora emesso la relazione sulle questioni fondamentali emerse in sede di revisione e in particolare sulle carenze significative rilevate nel sistema di controllo interno in relazione al processo di informativa finanziaria predisposta ai sensi dell'art. 19, comma 3, del D. Lgs. 27 gennaio 2010, n. 39, nell'eventualità che dalla stessa emergessero rilievi, il Collegio si riserva di integrare la presente Relazione;
10. scambiato informazioni con i Collegi Sindacali delle società controllate, ai sensi dell'art. 151 del TUF, venendo informato sui riscontri dagli stessi compiuti nell'esercizio della propria attività di vigilanza. A tale proposito, non sono emerse situazioni meritevoli di segnalazione nella presente Relazione;
11. vigilato, sulla base della previsione contenuta nell'art. 19, comma 1 del D. Lgs. n. 39 del 27 gennaio 2010, sull'indipendenza della società incaricata della revisione legale. In particolare, il Collegio ha esaminato gli ulteriori incarichi e/o servizi diversi da quelli di revisione conferiti nel corso dell'esercizio 2016 a PricewaterhouseCoopers S.p.A. e a società del suo network, i cui corrispettivi sono riportati in dettaglio nella Nota Integrativa, a cui si rinvia. Tenuto conto della dichiarazione annuale di conferma della propria indipendenza, rilasciata da PricewaterhouseCoopers S.p.A. ai sensi dell'art. 17, del D. Lgs. 27 gennaio 2010 n. 39, modificato dal D. Lgs. 17 luglio 2016 n. 135, e della natura degli incarichi conferiti alla stessa e a società della sua rete, non sono emerse evidenze o situazioni tali da far ritenere che sussistano rischi per l'indipendenza della società incaricata della revisione legale;

6. Relazione del Collegio Sindacale

12. verificato che la Società ha posto in essere tutte le misure necessarie per assicurare il rispetto degli obblighi previsti dalla normativa in materia di protezione dei dati personali (Decreto Legislativo n. 196/2003), al fine di garantire la tutela e l'integrità dei dati di clienti, dipendenti, collaboratori e, in generale, di tutti coloro con cui la medesima entra in contatto;
13. provveduto, nel corso dell'esercizio, a rilasciare i pareri, le osservazioni e/o le attestazioni richieste dalla normativa, anche regolamentare vigente, nonché dalle procedure interne. Oltre a quanto in precedenza menzionato, il Collegio Sindacale ha, in particolare, rilasciato:
 - parere favorevole, ai sensi dell'art. 2389, comma 3, del codice civile, alla determinazione dei compensi annui lordi spettanti al Presidente e al Vice Presidente del Consiglio di Amministrazione, all'Amministratore Delegato, nonché ai componenti dei comitati consiliari;
 - parere favorevole alla nomina del Dirigente preposto alla redazione dei documenti contabili societari e all'aggiornamento delle Linee guida inerenti l'attività dello stesso;
 - parere favorevole in merito al Piano annuale delle attività delle Funzioni di Controllo;
 - parere favorevole circa l'adempimento da parte di UGF delle Disposizioni di Vigilanza di Banca d'Italia del 23 ottobre 2009, anche nella parte in cui richiedono che il Consiglio di Amministrazione svolga e comunichi all'Autorità di Vigilanza le proprie valutazioni circa la coerenza delle strategie e delle politiche del Gruppo Unipol nel settore della gestione collettiva del risparmio;
14. verificato l'osservanza delle norme di legge nel processo di formazione del Bilancio d'esercizio e sul contenuto della Relazione sulla Gestione, che si ritiene esaustiva. Tenuto conto che, sulla base di quanto previsto dall'art. 14 del D. Lgs. 27 gennaio 2010, n. 39, il giudizio sulla coerenza della Relazione sulla Gestione con il Bilancio d'esercizio spetta alla società incaricata della revisione legale, dalla Relazione emessa dalla stessa non emergono rilievi in proposito;
15. prestato il proprio consenso all'iscrizione, nella voce Immobilizzazioni Immateriali dell'Attivo dello Stato Patrimoniale, dei costi di impianto, di ampliamento e di sviluppo aventi utilità pluriennale;
16. valutato, per quanto di competenza – tenuto conto che la Società aderisce al Codice di Autodisciplina emanato da Borsa Italiana S.p.A. – i contenuti della "Relazione annuale sul governo societario e gli assetti proprietari", non ritenendo di formulare osservazioni in proposito. Il Collegio Sindacale, richiamato quanto previsto ai sensi dell'art. 123-bis del TUF in relazione al giudizio di coerenza da esprimersi da parte della società incaricata della revisione legale relativamente ad alcune informazioni ricomprese nella citata "Relazione sul governo societario e gli assetti proprietari", evidenzia che dalla Relazione emessa da PricewaterhouseCoopers S.p.A. non emergono rilievi al riguardo;
17. preso atto che il Consiglio di Amministrazione ha proceduto alla valutazione sul proprio funzionamento, dimensione e composizione, nonché in relazione ai comitati consiliari, avvalendosi del supporto di una primaria società di consulenza. Il Collegio Sindacale ha inoltre verificato la corretta applicazione dei criteri e delle procedure poste in essere dal Consiglio di Amministrazione per la valutazione dell'indipendenza degli Amministratori non esecutivi, in conformità a quanto statuito dal Codice di Autodisciplina delle società quotate, e ai sensi dell'art. 147-ter, comma 4, del TUF;
18. accertato la sussistenza dei requisiti di indipendenza dei componenti del Collegio stesso, ai sensi di quanto disposto dall'art. 8 del Codice di Autodisciplina, preso atto delle verifiche effettuate dal Consiglio di Amministrazione ai sensi dell'art. 144-novies del Regolamento Emittenti in relazione alla sussistenza dei requisiti di indipendenza previsti dall'art. 148, comma 3, del TUF in capo ai componenti del Collegio Sindacale;
19. esaminato la politica retributiva adottata, non esprimendo osservazioni in relazione alla coerenza della stessa con le raccomandazioni espresse nel Codice di Autodisciplina delle società quotate.

Nel corso dell'esercizio 2016 non sono pervenuti al Collegio Sindacale denunce ai sensi dell'art. 2408 del codice civile, né esposti da parte di terzi.

Obbligo di redazione del Bilancio consolidato e relazione dell'organo di controllo.

Il Collegio Sindacale - evidenziato che UGF, holding di partecipazioni e servizi posta al vertice sia del Gruppo Assicurativo Unipol che del Gruppo Bancario Unipol, è assoggettata all'obbligo di redazione del Bilancio consolidato - comunica di avere riscontrato l'adempimento all'obbligo di redazione del medesimo con l'approvazione avvenuta da parte del Consiglio di Amministrazione in data 23 marzo 2017.

Il Collegio Sindacale rileva altresì che per il primo anno UGF ha predisposto il Bilancio Integrato di Gruppo, redatto sulla base dei principi contenuti nell'International Integrated Reporting Framework. Il processo di rendicontazione si propone di integrare, in una visione d'insieme, le informazioni contenute nel bilancio tradizionale con la rappresentazione delle performance ambientali, sociali e di governance, per la redazione di un documento che illustri il modello di business in base all'analisi dei capitali, in modo da rappresentare i fattori che influiscono materialmente sulla capacità di generare valore.

Il Bilancio consolidato di UGF è redatto ai sensi dell'art. 154-ter del TUF e del Regolamento ISVAP n. 7 del 13 luglio 2007 e successive modificazioni, ed è conforme ai principi contabili internazionali IAS/IFRS emanati dallo IASB ed omologati dall'Unione Europea, con le relative interpretazioni emanate dall'IFRIC, secondo quanto disposto dal Regolamento comunitario n. 1606/2002, in vigore alla data di chiusura di bilancio.

Il bilancio consolidato è costituito da:

- situazione patrimoniale-finanziaria;
- conto economico e conto economico complessivo;
- prospetto delle variazioni del patrimonio netto;
- rendiconto finanziario;
- note informative integrative;
- allegati alle note informative integrative.

Lo schema di esposizione è conforme a quanto previsto dal Titolo III del Regolamento ISVAP n. 7 del 13 luglio 2007, e successive modificazioni, concernente gli schemi per il bilancio consolidato delle imprese di assicurazione e riassicurazione che sono tenute all'adozione dei principi contabili internazionali.

Sono inoltre fornite le informazioni richieste dalle Comunicazioni Consob n. DEM/6064293 del 28 luglio 2006 e n. DEM/11070007 del 5 agosto 2011.

Il Bilancio consolidato è redatto nel presupposto della continuità aziendale, in applicazione dei principi di competenza, di rilevanza e attendibilità dell'informativa contabile, al fine di fornire una rappresentazione fedele della situazione patrimoniale-finanziaria e del risultato economico, nel rispetto della prevalenza della sostanza economica delle operazioni sulla forma giuridica.

In merito all'area di consolidamento, il Gruppo Unipol al 31 dicembre 2016 è costituito dall'integrazione dei dati della Capogruppo UGF con quelli di n. 57 società controllate, dirette e indirette (IFRS 10). Sono escluse dal consolidamento integrale le controllate che per le loro dimensioni sono considerate non significative. Il Bilancio riporta le variazioni intervenute nell'area di consolidamento nel corso dell'esercizio.

Tenuto conto che - ai sensi dell'articolo 14 del D. Lgs. 27 gennaio 2010, n. 39 e dell'art. 41 del D. Lgs. 9 aprile 1991, n. 127 - la Relazione sul Bilancio consolidato deve essere redatta dal soggetto incaricato della revisione legale dei conti ed include il giudizio sulla coerenza della Relazione sulla Gestione con il Bilancio consolidato, evidenziato che tali compiti competono alla società incaricata della revisione legale dei conti PricewaterhouseCoopers S.p.A., il Collegio Sindacale - nell'esercizio della sua attività di vigilanza sulla revisione legale - ha riscontrato il piano di lavoro della società di revisione relativamente al Bilancio consolidato ed ha scambiato, con la stessa, informazioni circa gli esiti del lavoro svolto, non rilevando elementi di anomalia meritevoli di segnalazione nella presente Relazione. La Relazione emessa da PricewaterhouseCoopers S.p.A. sul Bilancio Consolidato al 31 dicembre 2016 non contiene rilievi, né richiami di informativa.

Nel corso dell'attività di vigilanza svolta e sulla base delle informazioni ottenute dalla Società di Revisione legale, non sono state rilevate omissioni e/o fatti censurabili e/o irregolarità o comunque fatti significativi tali da richiedere la segnalazione agli organi di controllo, né la menzione nella presente relazione al Bilancio d'esercizio al 31 dicembre 2016.

6. Relazione del Collegio Sindacale

Premesso quanto sopra, sulla base dell'attività di vigilanza svolta nel corso dell'esercizio, il Collegio Sindacale non rileva motivi ostativi all'approvazione del Bilancio d'esercizio al 31 dicembre 2016, così come presentatoVi dal Consiglio di Amministrazione, e non esprime osservazioni in merito alla proposta di destinazione dell'utile d'esercizio e di distribuzione del dividendo formulata dallo stesso Consiglio di Amministrazione.


Bologna, 5 aprile 2017

Per il Collegio Sindacale

F.to Dott. Mario CIVETTA

1

2





**RELAZIONE
DELLA SOCIETÀ
DI REVISIONE**



RELAZIONE DELLA SOCIETA' DI REVISIONE INDIPENDENTE AI SENSI DEGLI ARTICOLI 14 E 16 DEL DLGS 27 GENNAIO 2010, N° 39

Agli Azionisti di
Unipol Gruppo Finanziario SpA

RELAZIONE SUL BILANCIO DI ESERCIZIO AL 31 DICEMBRE 2016

Abbiamo svolto la revisione contabile dell'allegato bilancio di esercizio di Unipol Gruppo Finanziario SpA, costituito dallo stato patrimoniale al 31 dicembre 2016, dal conto economico e dal rendiconto finanziario per l'esercizio chiuso a tale data e dalla nota integrativa.

Responsabilità degli amministratori per il bilancio di esercizio

Gli amministratori sono responsabili per la redazione del bilancio di esercizio che fornisca una rappresentazione veritiera e corretta in conformità alle norme italiane che ne disciplinano i criteri di redazione.

Responsabilità della società di revisione

E' nostra la responsabilità di esprimere un giudizio sul bilancio di esercizio sulla base della revisione contabile. Abbiamo svolto la revisione contabile in conformità ai Principi di revisione internazionali (ISA Italia) elaborati ai sensi dell'articolo 11 del DLgs n° 39/2010. Tali principi richiedono il rispetto di principi etici, nonché la pianificazione e lo svolgimento della revisione contabile al fine di acquisire una ragionevole sicurezza che il bilancio di esercizio non contenga errori significativi.

La revisione contabile comporta lo svolgimento di procedure volte ad acquisire elementi probativi a supporto degli importi e delle informazioni contenuti nel bilancio di esercizio. Le procedure scelte dipendono dal giudizio professionale del revisore, inclusa la valutazione dei rischi di errori significativi nel bilancio di esercizio dovuti a frodi o a comportamenti o eventi non intenzionali. Nell'effettuare tali valutazioni del rischio, il revisore considera il controllo interno relativo alla redazione del bilancio di esercizio dell'impresa che fornisca una rappresentazione veritiera e corretta al fine di definire procedure di revisione appropriate alle circostanze e non per esprimere un giudizio sull'efficacia del controllo interno dell'impresa. La revisione contabile comprende altresì la valutazione dell'appropriatezza dei principi contabili adottati, della ragionevolezza delle stime contabili effettuate dagli amministratori, nonché la valutazione della presentazione del bilancio di esercizio nel suo complesso.

PricewaterhouseCoopers SpA

Sede legale e amministrativa: Milano 20149 Via Monte Rosa 91 Tel. 0277851 Fax 027785240 Cap. Soc. Euro 6.890.000,00 I.v., C.F. e P.IVA e Reg. Imp. Milano 12979880155 Iscritta al n° 119644 del Registro dei Revisori Legali - Altri Uffici: Ancona 60131 Via Sandro Totti 1 Tel. 0712132311 - Bari 70122 Via Abate Gianna 72 Tel. 0803640211 - Bologna 40126 Via Angelo Finelli 8 Tel. 0516186211 - Brescia 25123 Via Borgo Pietro Wulher 23 Tel. 0303697501 - Catania 95129 Corso Italia 302 Tel. 0957532311 - Firenze 50121 Viale Gramsci 15 Tel. 0552482812 - Genova 16121 Piazza Piccapetra 9 Tel. 01029041 - Napoli 80121 Via dei Mille 16 Tel. 08136181 - Padova 35138 Via Vicenza 4 Tel. 049873481 - Palermo 90141 Via Marchese Ugo 60 Tel. 091349737 - Parma 43121 Viale Tanara 20/A Tel. 0521275911 - Pescara 65127 Piazza Ettore Troilo 8 Tel. 0854535711 - Roma 00154 Largo Fochetti 29 Tel. 06570251 - Torino 10122 Corso Palestro 10 Tel. 011556771 - Trento 38122 Viale della Costituzione 33 Tel. 0461237004 - Treviso 31100 Viale Feltrina 90 Tel. 0422696911 - Trieste 34125 Via Cesare Battisti 18 Tel. 0403480781 - Udine 33100 Via Pascolle 43 Tel. 043225789 - Varese 21100 Via Albuzzi 43 Tel. 0332285039 - Verona 37135 Via Francia 21/C Tel. 0458263001 - Vicenza 36100 Piazza Pontelaudolfo 9 Tel. 0444393311

www.pwc.com/it



Riteniamo di aver acquisito elementi probativi sufficienti ed appropriati su cui basare il nostro giudizio.

Giudizio

A nostro giudizio, il bilancio di esercizio fornisce una rappresentazione veritiera e corretta della situazione patrimoniale e finanziaria di Unipol Gruppo Finanziario SpA al 31 dicembre 2016, del risultato economico e dei flussi di cassa per l'esercizio chiuso a tale data, in conformità alle norme italiane che ne disciplinano i criteri di redazione.

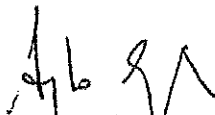
RELAZIONE SU ALTRE DISPOSIZIONI DI LEGGE E REGOLAMENTARI

Giudizio sulla coerenza della relazione sulla gestione e di alcune informazioni contenute nella relazione sul governo societario e gli assetti proprietari con il bilancio di esercizio

Abbiamo svolto le procedure indicate nel principio di revisione (SA Italia) 720B al fine di esprimere, come richiesto dalle norme di legge, un giudizio sulla coerenza della relazione sulla gestione e delle informazioni della relazione sul governo societario e gli assetti proprietari, pubblicata nella sezione "Governance" del sito internet di Unipol Gruppo Finanziario SpA, indicate nell'articolo 123-bis, comma 4, del DLgs n° 58/1998, la cui responsabilità compete agli amministratori di Unipol Gruppo Finanziario SpA, con il bilancio di esercizio di Unipol Gruppo Finanziario SpA al 31 dicembre 2016. A nostro giudizio la relazione sulla gestione e le informazioni della relazione sul governo societario e gli assetti proprietari sopra richiamate sono coerenti con il bilancio di esercizio di Unipol Gruppo Finanziario SpA al 31 dicembre 2016.

Milano, 5 aprile 2017

PricewaterhouseCoopers SpA


Angelo Giudici
(Revisore legale)

Faint, illegible text at the top of the page, possibly a header or introductory paragraph.

Second block of faint, illegible text, appearing as several lines of a paragraph.

Third block of faint, illegible text, continuing the main body of the document.

Fourth block of faint, illegible text, located in the lower middle section of the page.

Fifth block of faint, illegible text at the bottom of the page, possibly a conclusion or footer.

Unipol Gruppo Finanziario S.p.A.

Sede Legale:
via Stalingrado, 45
40128 Bologna (Italia)
unipol@pec.unipol.it
tel. +39 051 5076111
fax +39 051 5076666

Capitale Sociale i.v. Euro 3.365.292.408,03
Registro delle Imprese di Bologna,
C.F. e P.IVA 00284160371
R.E.A. 160304

Capogruppo del Gruppo Assicurativo Unipol
iscritto all'Albo dei gruppi assicurativi al n. 046

Capogruppo del Gruppo Bancario Unipol
iscritto all'Albo dei gruppi bancari

unipol.it



Unipol
GRUPPO

unipol.it

Unipol Gruppo Finanziario S.p.A.
Sede Legale
Via Stalingrado, 45
40128 Bologna

Assemblea Ordinaria del 28 aprile 2017ESITO VOTAZIONEOggetto : **Relazione sulla remunerazione****Hanno partecipato alla votazione:**


N° 434 legittimati al voto ai sensi di legge, titolari di:

n. 482.145.612 azioni ordinarie

complessivamente pari al 67,200476 % delle azioni ordinarie emesse.

Hanno votato:

		% Azioni Ordinarie Rappresentate (Quorum deliberativo)	% Azioni Ammesse al voto	%Cap. Soc.
Favorevoli	392.020.166	81,307422	81,307422	54,638974
Contrari	89.963.575	18,659005	18,659005	12,538940
Sub Totale	481.983.741	99,966427	99,966427	67,177915
Astenuti	161.871	0,033573	0,033573	0,022561
Non Votanti	0	0,000000	0,000000	0,000000
Sub totale	161.871	0,033573	0,033573	0,022561
Totale	482.145.612	100,000000	100,000000	67,200476



LISTA ESITO DELLE VOTAZIONE

Oggetto: Relazione sulla remunerazione

CONTRARI

Badge	Ragione Sociale	Proprio	Delega	Totale
1124	GALVANI CINZIA	42		42
1210	ROSELLI VERONICA			
**D	JPMORGAN FUNDS EUROPEAN BANK AND BUSINESS CENTRE		5.182.352	5.182.352
**D	JPMORGAN INVESTMENT FUNDS		2.150.684	2.150.684
**D	JPMORGAN FUNDS		1.323.693	1.323.693
**D	METZLER INVESTMENT GMBH		52.983	52.983
**D	GMO TAX-MANAGED INTERNATIONAL EQUITIES F		35.684	35.684
**D	ING DIRECT		36.672	36.672
**D	FIDELITY SAL ST T SPARTAN TOTAL INT IN F		5.416	5.416
**D	SEGALL BRYANT&HAMILL.IN. SMALL CAP TRUST		152.032	152.032
**D	BEST INVESTMENT CORPORATION		18.296	18.296
**D	FCP BRAFP ACT IND11		157.543	157.543
**D	DEAM FONDS ATZM		73.000	73.000
**D	DEAM FONDS ROCK		245.000	245.000
**D	ALLIANZGI FONDS VSF		7.846	7.846
**D	ALLIANZGI FONDS AVP		2.180	2.180
**D	ALLIANZGI FONDS GANO		5.603	5.603
**D	ALLIANZGI FONDS GANO 2		7.644	7.644
**D	ALLIANZGI FONDS OJU		8.686	8.686
**D	ALLIANZGI FONDS PFD		8.976	8.976
**D	ALLIANZGI FONDS REINVEST		12.709	12.709
**D	ALLIANZGI FONDS VEMK		16.401	16.401
**D	ALLIANZGI FONDS VSEW		110.339	110.339
**D	ALLIANZGI FOND AMMERLAND		101.592	101.592
**D	ALLIANZ STRATEGIEFONDS WACHSTUM PLUS		280.090	280.090
**D	ALLIANZGI FONDS TOSCA		62.677	62.677
**D	ALLIANZGI FONDS AEVN		138.559	138.559
**D	ALLIANZGI FONDS DPWS		15.518	15.518
**D	CBP GROWTH		88.229	88.229
**D	ALLIANZGI FONDS INP		17.255	17.255
**D	BNP PARIBAS LI		28.360	28.360
**D	IPAC SPEC INV STR INT SHARE STR NO 9		96.166	96.166
**D	UNISUPER		38.607	38.607
**D	BLACKROCK INSTITUTIONAL JERSEY FUNDS		7.553	7.553
**D	BLACKROCK INSTITUTIONAL POOLED FUND PLC		39.943	39.943
**D	SHELL TRUST (BERMUDA) LIMITED AS TRUSTEE		101.573	101.573
**D	SHELL TRUST (BERMUDA) LTD AS TRUSTEE OF THE SHELL OVERSEAS C.P. FUND		56.937	56.937
**D	UBS GLOBAL ASSET MANAGEMENT LIFE LTD		21.025	21.025
**D	BLACKROCK FISSION INDEXED INT'L EQUITY FD		102.485	102.485
**D	C&J CLARK PENSION FUND		7.439	7.439
**D	ALTRIA CLIENT SERVICES MASTER RETIREMENT TRUST		50.282	50.282
**D	THE BOEING COMPANY EMPLOYEE RETIREMENT P		32.898	32.898
**D	JEM CHASE BANK - PB - UK CORPORATIONS			

LISTA ESITO DELLE VOTAZIONE
 Oggetto: Relazione sulla remunerazione

CONTRARI

Badge	Ragione Sociale	Proprio	Delega	Totale
**D	CHINA LIFE INSURANCE (GROUP) COMPANY		3.569	3.569
**D	UBS (US) GROUP TRUST		14.670	14.670
**D	BT WHOLESALE MULTI MANAG INTL SHARE FUND		376.450	376.450
**D	OPTIMIX WHOLESALE GLOBAL SMALLER CO		33.459	33.459
**D	BLACKROCK INTERNATIONAL ALPHA TILTS FUND		69.530	69.530
**D	BLACKROCK INDEXED ALL-COUNTRY EQUITY FUN		2.709	2.709
**D	NATIONAL WEST ARTEMIS GLOBAL INCOME FUND		8.755.937	8.755.937
**D	ARTEMIS GLOBAL EQUITY INCOME FUND		246.340	246.340
**D	YOUNG MENS CHRISTIAN ASSOCIATION RETIREM		57.599	57.599
**D	MINISTRY OF STRATEGY AND FINANCE		50.306	50.306
**D	STICHTING SHELL PENSIOENFONDS		652.623	652.623
**D	SHELL PENSIONS TRUST LIMITED AS TRUSTEE OF SHELL CONTRIBUTORY PENSION FUND		256.524	256.524
**D	GOVERNMENT SUPERANNUATION FUND		109.098	109.098
**D	ALLIANZ GI FONDS DSPT		113.655	113.655
**D	BUREAU OF LABOR FUNDS-LABOR INSURANCE FUND		125.085	125.085
**D	BUREAU OF LABOR FUNDS- LABOR PENSION FUND		222.515	222.515
**D	BUREAU OF LABOR FUNDS- LABOR PENSION FUND		29.467	29.467
**D	BUREAU OF LABOR FUNDS-LABOR INSURANCE FUND		178.940	178.940
**D	TRUST AND CUSTODY SERVICED BANK LIMITED		8.335	8.335
**D	THE MASTER TRUST BANK OF JAPAN LTD		1.249	1.249
**D	BUREAU OF LABOR FUNDS - LABOR RETIREMENT		69.557	69.557
**D	ALLIANZ BEST STYLES GLOBAL AC EQUITY FUN		12.867	12.867
**D	MASTER TRUST FOR NATIONAL PENSION FD		11.284	11.284
**D	NEW MEXICO STATE INVESTMENT COUNCIL		25.659	25.659
**D	UBS FTSE RAFI DEVELOPED 1000 INDEX FUND		35.440	35.440
**D	JPMORGAN EUROPE STRATEGIC DIVIDEND FUND		8.287	8.287
**D	DEKA-RAB		66.346	66.346
**D	BAYVK A3 FONDS		645.000	645.000
**D	JPMORGAN EUROPEAN INVESTMENT TRUST PLC		214.156	214.156
**D	STICHTING PENSIOENFONDS VOOR HUISARTISEN		34.087	34.087
**D	JPMORGAN SAR EUROPEAN FUND		265.140	265.140
**D	JAPAN TRUSTEE SERVICES BANK LTD AS TRUST		5.890	5.890
**D	FIRST TRUST DEV MARK EX US SMALL CAP ALP		1.389	1.389
**D	FONDS DE RESERVE POUR LES RETRAITES		259.374	259.374
**D	INVESTIN PRO F M B A GLOBAL SMIDCAP MARKET NEUTRAL EQUITY		499.418	499.418
**D	BOK KIC AAEQ 3		36.310	36.310
**D	ACADIAN NON US ALL CAP EQUITY FUND USD HEDGED LLC		40.328	40.328
**D	ACADIAN INTERNATIONAL EQUITY FUND LLC		51.417	51.417
**D	56053 IP GLOBAL EQUITIES I		20.887	20.887
**D	PS FTSE RAFI EU UCITS ETF BNYMTCIL		4.752	4.752
**D	PS FTSE RAFI DEVEL MAR EXUS PORT		142.823	142.823
**D	AST BLKRX GLBL STR INT SAE PDDC		7.923	7.923
**D	AST RCM WORLD TRENDS PORT PDBF		456.396	456.396

LISTA ESITO DELLE VOTAZIONE
 Oggetto: Relazione sulla remunerazione

CONTRARI

Badge	Regione Sociale	Proprio	Delega	Totale
**D	PENSION RESERVES INVESTMENT TRUST FUND		275.676	275.676
**D	CAUSEWAY INTL SMALL CAP FUND		27.537	27.537
**D	BNYM SMALL CAP EUROLAND FD BNYMTCIL		295.532	295.532
**D	CTJ RE STANLIB GLOBAL EQUITY FD AB		12.900	12.900
**D	DEUTSCHE XTRK MSCI EMU HDG EQ ETF		4.812	4.812
**D	ALF 21117 LPFP AKTIER GLOBALE VI		26.530	26.530
**D	BLL AQUILA LIFE OSEAS EQUITY FUND		447.264	447.264
**D	DREYFUS INTL SMALL CAP FUND		1.637.541	1.637.541
**D	ROWF GT EAFE		1.361.670	1.361.670
**D	DEUTSCHE XTRK MSCI EAFE SC HDG ETF		75.519	75.519
**D	SL5F AJO INTERNATIONAL EQUITY		2.151	2.151
**D	C9W CITW FD PARAMETRIC		3.144	3.144
**D	RAYTHEON MASTER PENSION TRUST		254.658	254.658
**D	RWSF CIT ACWI		130.700	130.700
**D	OICF NUM SCAP EAFE		452.217	452.217
**D	ACADIAN INTERNATIONAL SMALL CAP FUND		192.360	192.360
**D	DEAM FONDS MMM SPEZIAL LP SPK		8.372	8.372
**D	BGF FLEX MULTI ASSET GBL EQ PF		316.726	316.726
**D	BNYMTD RAMAM WORLD RECOVERY FUND		37.796	37.796
**D	USBK VIDENT INTERNATIONAL EQUITY FD			
**D	LAWRENCE LIVERMORE NATIONAL SECURITY LLC AND LOS ALAMOS NATIONAL SECURITY LLC DEFINED BENEFIT			
**D	BENEFIT FLANGROUP TRUST			
**D	NEPF LSV ASSET MGMT		28.581	28.581
**D	ALASKA PERMANENT FUND CORPORATION		196.000	196.000
**D	2054 APG DME BLACKR		64.607	64.607
**D	VIRGINIA RETIREMENT SYSTEM		427.601	427.601
**D	MAN NUMERIC INT SMALL CAP TR		522.888	522.888
**D	BNYMTD RM GLOBAL HIGH ALPHA FUND		117.500	117.500
**D	BNYMTD BLK DYN DVSD GR PFFD ASSFALL		130.900	130.900
**D	EMPLOYEES RETIREMENT SYSTEM OF THE STATE OF HAWAII		19.345	19.345
**D	COX ENTERPRISES INC MASTER TRUST		53.774	53.774
**D	INDIANA PUBLIC RETIREMENT SYSTEM		75.536	75.536
**D	PUBLIC EMPLOYEES RETIREMENT SYSTEM OF MISSISSIPPI		26.613	26.613
**D	AGI PPI NR 30 AGI 1482 05 5603 SPK		102.331	102.331
**D	AGI PV WS RCM IND 8490 07 5210 SPK		26.523	26.523
**D	AGI PEGASUS AKT1 8454 01 5221 SPK		62.006	62.006
**D	AGI KOMDY BS W 8523 03 5225 SPK		89.305	89.305
**D	AGI PK 1 FONDS 8455 SPK		48.087	48.087
**D	PUBLIC EMPLOYEES' RETIREMENT ASSOCIATION OF NEW MEXICO		8.539	8.539
**D	SOUTH CAROLINA RETIREMENT SYSTEMS GROUP TRUST		30.878	30.878
**D	ALLIANZ CAVAMAC ACTIONS IN		15.098	15.098
**D	UBS FUND MGT (CH) AG CH0516/UBSCHIF2-EGSCPII		13.446	13.446
**D	CH0526 - UBS (CH) INSTITUTIONAL FUND - EQUITIES GLOBAL SMALL CAP PASSIVE II		82.729	82.729
**D			10.622	10.622

LISTA ESITO DELLE VOTAZIONE
Oggetto: Relazione sulla remunerazione

CONTRARI

Badge	Regione Sociale	Proprio	Delega	Totale
**D	GOVERNMENT OF NORWAY	12.269.362	12.269.362	24.538.724
**D	GMO MEANVERSION FUND ONSHORE (A SERIES OF GMO MASTER PORT. (ONSHORE) LP) C/O GMO INV.	36.727	36.727	73.454
**D	ACADIAN GBL MKT NEUTRAL FUND LLC	29.020	29.020	58.040
**D	HFR MN ACADIAN GLOBAL MASTER TRUST	33.355	33.355	66.710
**D	AQR ABSOLUTE RETURN MASTER ACCOUNT LP	665.355	665.355	1.330.710
**D	AQR GLOBAL STOCK SELECTION MASTER ACCOUNT L.P. CO AQR CAPITAL MANAGEMENT LLC	166.955	166.955	333.910
**D	AHL DIRECTIONAL EQUITIES MASTER LIMITED	96.069	96.069	192.138
**D	AHL EVOLUTION LTD SHARMAINE.BERKELEY ARGONAUT LTD	2.161.500	2.161.500	4.323.000
**D	AHL GENESIS LIMITED	177.770	177.770	355.540
**D	LEGAL AND GENERAL ASSURANCE PENSIONS MANAGEMENT LIMITED	1.364.534	1.364.534	2.729.068
**D	LEGAL AND GENERAL COLLECTIVE INVESTMENT TRUST	8.994	8.994	17.988
**D	NUMERIC SOCIALLY AWARE MULTI-STRATEGY FUND LTD ESMSAMN CO NUMERIC INVESTORS LLC	37.200	37.200	74.400
**D	OIL INVESTMENT CORPORATION LTD. - ESM C/O NUMERIC INVESTORS LLC	110.000	110.000	220.000
**D	SEGALL BRYANT AND HAMILL INTERNATIONAL SMALL CAP FUND	161.215	161.215	322.430
**D	SONOMA COUNTY EMPLOYEES RETIREMENT ASSOCIATION	153.703	153.703	307.406
**D	TEACHERS' RETIREMENT SYSTEM OF THE STATE OF ILLINOIS	96.750	96.750	193.500
**D	FIDELITY RUTLAND SQUARETRUST II: STRATEGIC ADVISERS INT F	211.697	211.697	423.394
**D	DUPONT PENSION TRUST	157.616	157.616	315.232
**D	INTERNATIONAL MONETARY FUND	6.674	6.674	13.348
**D	INTERNATIONAL MONETARY FUND	6.362	6.362	12.724
**D	GMAM GROUP PENSION TRUST III	386.679	386.679	773.358
**D	GMAM GROUP PENSION TRUST II	88.450	88.450	176.900
**D	ARIZONA STATE RETIREMENT SYSTEM	81.313	81.313	162.626
**D	AQR FUNDS - AQR INT RELAXED CONSTRAINT EQUITY FUND	2.795	2.795	5.590
**D	ARROWSTREET GLOBAL EQUITY ACWI TRUST FUND	58.495	58.495	116.990
**D	ARROWSTREET MULTI STRATEGY UMBRELLA PLC	169.924	169.924	339.848
**D	ARROWSTREET INTL EQ ACWI EX US ALPHA EXTENSION TRUST FUND	26.075	26.075	52.150
**D	AQR INTERNATIONAL SMALL CAP EQUITY FUND I.P.	261.365	261.365	522.730
**D	DIGNITY HEALTH	41.377	41.377	82.754
**D	THE WALT DISNEY COMPANY RETIREMENT PLAN MASTER TRUST	202.240	202.240	404.480
**D	UAW RETIREE MEDICAL BENEFITS TRUST	225.947	225.947	451.894
**D	THE REGENTS OF THE UNIVERSITY OF CALIFORNIA	68.534	68.534	137.068
**D	ALLIANZGI BEST STYLES GLOBAL EQUITY FUND	89.662	89.662	179.324
**D	ALLIANZGI GLOBAL DYNAMIC ALLOCATION FUND	15.252	15.252	30.504
**D	GMO TAX-MANAGED GLOBAL BALANCED PORTFOLIO	8.283	8.283	16.566
**D	NEBRASKA PUBLIC EMPLOYEES RETIREMENT SYSTEMS	63.395	63.395	126.790
**D	KP INTERNATIONAL EQUITY FUND	26.160	26.160	52.320
**D	MARYLAND STATE RETIREMENT & PENSION SYSTEM	414.564	414.564	829.128
**D	ALLIANZ GLOBAL INVESTORS GMBH FOR ALLIANZ STRAT. BALANCE	95.197	95.197	190.394
**D	ALLIANZ GLOBAL INVESTORS GMBH FOR ALLIANZ STRAT. STABILITÄT	12.241	12.241	24.482
**D	ALLIANZ GLOBAL INVESTORS GMBH FOR ALLIANZ STRAT. WACHSTUM	125.440	125.440	250.880
**D	MGI FUNDS PLC	589.765	589.765	1.179.530
**D	MERCER QIF CCF	278.650	278.650	557.300

LISTA ESITO DELLE VOTAZIONE
 Oggetto: Relazione sulla remunerazione

CONTRARI

Badge	Ragione Sociale	Proprio	Delega	Totale
**D	CITY OF NEW YORK GROUP TRUST	203.711	74.594	278.305
**D	CITY OF NEW YORK GROUP TRUST	74.594		74.594
**D	ARROWSTREET (CANADA) GLOBAL ALL-COUNTRY FUND II	418.935		418.935
**D	ARROWSTREET (CANADA) GLOBAL ALL-COUNTRY FUND I	148.315		148.315
**D	DEUTSCHE ASSET MNGM INV GMBH FOR DEAM FONDS PMB 1	20.000		20.000
**D	DEUTSCHE ASSET MNGM INV GMBH FOR DEAM FONDS DKS 1	81.000		81.000
**D	DEUTSCHE ASSET MNGM INV GMBH FOR DEAM FONDS KDE 1	143.660		143.660
**D	DEUTSCHE ASSET MNGM INV GMBH FOR DEAM FONDS GDP 1	180.000		180.000
**D	DEUTSCHE AM INV GMBH FOR DEAM FONDS RHEIN	600.000		600.000
**D	DEUTSCHE ASSET MNGM INV GMBH FOR DEAM FONDS PMF 1	280.000		280.000
**D	DEUTSCHE ASSET MNGM INV GMBH FOR DEAM NKS FONDS	110.000		110.000
**D	PEOPLE'S BANK OF CHINA	276.324		276.324
**D	SSGA SPDR ETFS EUROPE II PUBLIC LIMITED COMPANY	132.748		132.748
**D	TENNESSEE CONSOLIDATED RETIREMENT SYSTEM	208.374		208.374
**D	DEUTSCHE ASSET MNGM INV GMBH FOR DEAM-FONDS MASP	210.000		210.000
**D	ALLIANZ GLOBAL INVESTORS GMBH FOR ALLIANZGI-FONDS HPT	200.283		200.283
**D	WELLS FARGO BK DECL OF TR EST INV FUNDS FOR EMPLOYEE BEN TR	23.535		23.535
**D	WELLS FARGOMASTER TRUST DIVERSIFIED STOCK PORTFOLIO	19.801		19.801
**D	WISDOMTREE ISSUER PUBLIC LIMITED COMPANY	5.407		5.407
**D	WASHINGTON STATE INVESTMENT BOARD	183.771		183.771
**D	WSIB INVESTMENTS PUBLIC EQUITIES POOLED FUND TRUST	20.800		20.800
**D	WISDOMTREE DYNAMIC CURRENCY HEDGED EUROPE EQUITY FUND	433		433
**D	WISDOMTREE DEFA EQUITY INCOME FUND	46.290		46.290
**D	WISDOMTREE INTERNATIONAL MIDCAP DIVIDEND FUND	65.127		65.127
**D	WISDOMTREE EUROPE HEDGED SMALLCAP EQUITY FUND	20.731		20.731
**D	WISDOMTREE GLOBAL SMALLCAP DIVIDEND FUND	360.420		360.420
**D	SSGA RUSSELL FD GL EX-US INDEX NONLENDING OP COMMON TRUST FUND	7.067		7.067
**D	SSGA FTSE RAFI DEVELOPED 1000 INDEX NON-LENDING COMMON TR F	25.797		25.797
**D	SS BK AND TRUST COMPANY INV FUNDS FOR TAXEXEMPT RETIREMENT PL	745.434		745.434
**D	GLOBAL ADVANTAGE FUNDS - MAJOR MARKETS TRILFONDS	23.570		23.570
**D	AXA WORLD FUNDS	2.400.000		2.400.000
**D	ALLIANZ GLOBAL INVESTORS FUND	462.428		462.428
**D	BLACKROCK STRATEGIC FUNDS	44.836		44.836
**D	DB X TRACKERS	497.564		497.564
**D	DEUTSCHE CONCEPT	4.000.000		4.000.000
**D	DEUTSCHE INVEST II	213.084		213.084
**D	DEUTSCHE INVEST I	878.562		878.562
**D	KIEGER FUND I	3.085		3.085
**D	DEAMM FIXED MATURITY	20.500		20.500
**D	DEUTSCHE ASSET MNGM S.A. FOR DEUTSCHE MULTI OPPORTUNITIES	706.006		706.006
**D	MULTILABEL SICAV	3.495.121		3.495.121
**D	UBS ETF	69.182		69.182
**D	DEUTSCHE ASSET MNGM INV GMBH FOR DWS FINANCIALS TYP O	52.804		52.804

LISTA ESITO DELLE VOTAZIONE
 Oggetto: Relazione sulla remunerazione

CONTRARI

Badge	Regione Sociale	Proprrio	Delega	Totale
**D	DEUTSCHE ASSET MNGM INV GMBH FOR LOEWEN AKTIENFONDS	100.000	100.000	100.000
**D	DEUTSCHE ASSET MNGM INV GMBH FOR BASLER-AKTIENFONDS DWS	1.000.000	1.000.000	1.000.000
**D	ISHARES MSCI EAFE SMALL CAP ETF	2.182.171	2.182.171	2.182.171
**D	ISHARES MSCI EUROPE SMALL-CAP ETF	35.526	35.526	35.526
**D	BLACKROCK INST TRUST CO NA INV FUNDSFOR EMPLOYEE BENEFIT TR	2.539.906	2.539.906	2.539.906
**D	ISHARES CORE MSCI EAFE ETF	726.011	726.011	726.011
**D	ISHARES CORE MSCI TOTAL INTERNATIONAL STOCK ETF	124.531	124.531	124.531
**D	ISHARES CORE MSCI EAFE IMI INDEX ETF	21.108	21.108	21.108
**D	ISHARES MSCI EUROPE IMI INDEX ETF	8.640	8.640	8.640
**D	ISHARES CORE MSCI EUROPE ETF	106.398	106.398	106.398
**D	ISHARES INTERNATIONAL FUNDAMENTAL INDEX ETF	21.871	21.871	21.871
**D	CONNECTICUT GENERAL LIFE INSURANCE COMPANY	1.689	1.689	1.689
**D	CDN ACWI ALPHA TILTS FUND	15.411	15.411	15.411
**D	RUSSELL DEVELOPED EX-U.S. LARGE CAP INDEX FUND B	3.751	3.751	3.751
**D	WORLD ALPHA TILTS NON-LENDABLE FUND B	693	693	693
**D	BGI MSCI EAFE SMALL CAP EQUITY INDEX FUND B	30.000	30.000	30.000
**D	IMPACT GLOBAL ALPHA TILTS NON-LENDABLE FUND B	3.465	3.465	3.465
**D	IBM 401K PLUS PLAN	89.515	89.515	89.515
**D	STATE OF ALASKA RETIREMENT AND BENEFITS PLANS	28.773	28.773	28.773
**D	MERCER NON-US CORE EQUITY FUND	370.288	370.288	370.288
**D	SPDR S&P WORLD (EX-US) ETF	16.959	16.959	16.959
**D	SPDR S&P INTERNATIONAL SMALL CAP ETF	143.997	143.997	143.997
**D	MUNICIPAL EMPLOYEES' RETIREMENT SYSTEM OF MICHIGAN	416	416	416
**D	PACIFIC SELECT FUND INTERNATIONAL SMALL-CAP PORTFOLIO	547.560	547.560	547.560
**D	MSCI EAFE SMALL CAP PROV INDEX SEC COMMON TR F	115.651	115.651	115.651
**D	ISHARES II PUBLIC LIMITED COMPANY	724.433	724.433	724.433
**D	ISHARES VII PLC	809.532	809.532	809.532
**D	THE ARROWSTREET COMMON CONTRACTUAL FUND	152.364	152.364	152.364
**D	BLACKROCK AM SCH AG OBO BIFS WORLD EX SW SMALL CAP EQ INDEX F	47.646	47.646	47.646
**D	MAINSTAY 130/30 INTERNATIONAL FUND	254.730	254.730	254.730
**D	AQR FUNDS - AQR EQUITY MARKET NEUTRAL FUND	637.844	637.844	637.844
**D	AQR FUNDS - AQR LONG SHORT EQUITY FUND	1.196.382	1.196.382	1.196.382
**D	AQR TAX PLUS U.S. RELAXED CONSTRAINT EQUITY FUND	5.542	5.542	5.542
**D	AQR R.C. EQUITY AUSTRALIA FUND	27.413	27.413	27.413
**D	AQR GLOBAL LONG-SHORT QUILTY FUND	175.455	175.455	175.455
**D	MANAGED PENSION FUNDS LIMITED	292.742	292.742	292.742
**D	STICHTING F AND C MULTI MANAGER EUROPEAN EQUITY ACTIVE	111.959	111.959	111.959
**D	STICHTING PHILIPS PENSIOENFONDS	53.488	53.488	53.488
**D	SCOTTISH WIDOWS-INV SOL F ICVC- FUNDAMENTAL INDEX GIB EQ F	155.331	155.331	155.331
**D	SUNSUPER SUPERANNUATION FUND	25.892	25.892	25.892
**D	VFM SMALL COMPANIES TRUST	334.902	334.902	334.902
**D	GUIDESTONE FUNDS INTERNATIONAL EQUITY FUND	83.349	83.349	83.349
**D	CHURCH OF ENGLAND INVESTMENT FUND FOR PENSIONS	45.763	45.763	45.763

LISTA ESITO DELLE VOTAZIONE

Oggetto: Relazione sulla remunerazione

CONTRARI

Badge	Ragione Sociale	Proprio	Delega	Totale
**D	CRYSTAL BRIDGES-MUSEUM OF AMERICAN ART		40.447	40.447
**D	FORD MOTOR COMPANY DEFINED BENEFIT MASTER TRUST		12.804	12.804
**D	WHEELS COMMON INVESTMENT FUND		11.088	11.088
**D	THE WALTON FAMILY FOUNDATION		115.558	115.558
**D	LSC PENSION TRUST		91.386	91.386
**D	AJO GLOBAL ALL-CAP FUND, LTD.		62.158	62.158
**D	AJO INTERNATIONAL SMALL CAP FUND, LTD.		397.127	397.127
**D	NATIONAL COUNCIL FOR SOCIAL SECURITY FUND, P.R.C		42.697	42.697
**D	BLUE SKY GROUP		170.700	170.700
**D	NEW ZEALAND SUPERANNUATION FUND		30.820	30.820
**D	MERCER DS TRUST		142.731	142.731
**D	BATTELLE MEMORIAL INSTITUTE		64.100	64.100
**D	CATERPILLAR INVESTMENT TRUST		98.932	98.932
**D	THE HEALTH FOUNDATION		113.995	113.995
**D	NATIONAL RAILROAD RETIREMENT INVESTMENT TRUST		90.118	90.118
**D	AMERICAN HONDA MASTER RETIREMENT TRUST		84.179	84.179
**D	1199 SEIU HEALTH CARE EMPLOYEES PENSION FUND		126.619	126.619
**D	LOS ANGELES CITY EMPLOYEES RETIREMENT SYSTEM		270.558	270.558
**D	LOCKHEED MARTIN CORPORATION MASTER RETIREMENT TRUST		39.771	39.771
**D	TEACHERS' S RETIREMENT SYSTEM OF OKLAHOMA		143.464	143.464
**D	FORD MOTOR COMPANY OF CANADA, LIMITED PENSION TRUST		2.440	2.440
**D	GARD COMMON CONTRACTUAL FUND		5.609	5.609
**D	NATIONAL WEST BANK PLC AS TRUSTEE OF JUPITER FINANCIAL OPP F		755.000	755.000
**D	STICHTING HEINEKEN PENSIOENFONDS		140.003	140.003
**D	STICHTING PENSIOENFONDS APF		9.958	9.958
**D	STICHTING PENSIOENFONDS VAN DE METALEKTRO (PME)		123.554	123.554
**D	THE TRUSTEES OF TESCO PLC PENSION SCHEME		124.430	124.430
**D	MUNICIPAL EMPLOYEES ANNUITY AND BENEFIT FUND OF CHICAGO		33.320	33.320
**D	LEGAL AND GENERAL AUTHORISED CONTRACTUAL SCHEME		5.449	5.449
**D	ABU DHABI RETIREMENT PENSIONS AND BENEFITS FUND		39.980	39.980
**D	UNIVEST		957.614	957.614
**D	IPM EQUITY UMBRELLA FUND		12.985	12.985
**D	MULTISWART ACTIONS EURO		2.722	2.722
**D	STG FRDS V.D. GRAFISCHE		93.929	93.929
**D	BNY MELLON EMPLOYEE BENEFIT COLLECTIVE INVESTMENT FUND PLAN		15.814	15.814
**D	TBC INC POOLED EMPLOYEE FUNDS INTL SMALL CAP EQUITY FUND		39.219	39.219
**D	BMO GLOBAL INSURANCE HEDGED TO CAD INDEX ETF 100		664	664
**D	CF DV ACWI EX-U.S. IMI FUND		3.112	3.112
1782	GAMBERINI DANILLO	63		63
2010	GAIBA ALESSANDRO	3		3
4267	ARCOZZI MARIA LUISA	1.063		1.063
Totale voti	89.963.575			

LISTA ESITO DELLE VOTAZIONE
Oggetto: Relazione sulla remunerazione

Badge Regione Sociale
Percentuale votanti % 18,659005
Percentuale Capitale % 12,538940

CONTRARI

Proprio Delega Totale

Assemblea Ordinaria del 28 aprile 2017

LISTA ESITO DELLE VOTAZIONE
Oggetto: Relazione sulla remunerazione

ASTENUTI

Badge	Ragione Sociale	Proprio	Delega	Totale
1210	ROSELLI VERONICA		132.576	132.576
**D	CG CAYMAN FUND LIMITED		1.232	1.232
**D	CLINTON EQUITY STRATEGIES MASTER FUND LTD		77	77
**D	CLINTON LIGHTHOUSE EQUITY STRATEGIES FUND (OFFSHORE) LP CO CLINTON GROUP, INC.		16.647	16.647
**D	CLINTON LIGHTHOUSE EQUITY STRATEGIES MASTER FUND LTD. C/O CLINTON GROUP, INC		48	48
**D	ERGOS OFFSHORE I LTD CO HARNEYS CORPORATE SERVICES		138	138
**D	TEAMSTERS PENSION TRUST FUND OF PHILADELPHIA AND VICINITY			
1631	ENZINI ALBERTO	63		63
2101	BARNI MARIO	10.985		10.985
2794	MARSCA LUIGIA	42		42
3256	RUCCOLO ORIETTA	63		63
Totale voti				
		161.871		
Percentuale votanti %		0,033573		
Percentuale Capitale %		0,022561		

Azionisti: 10 Teste: 10
 Azionisti in proprio: 4 Azionisti in delega: 4

Pagina 9

B

Assemblea Ordinaria del 28 aprile 2017

LISTA ESITO DELLE VOTAZIONE
Oggetto: Relazione sulla remunerazione

NON VOTANTI

Badge	Ragione Sociale	Totale voti	Proprio	Delega	Totale
		0			
		0,000000			
		0,000000			

Azionisti: 0 Teste:
Azionisti in proprio: 0 Azionisti in delega:

LISTA ESITO DELLE VOTAZIONE

Oggetto: Relazione sulla remunerazione

FAVOREVOLI

Badge	Ragione Sociale	Proprio	Delega	Totale
		205		205
1187	GOVONI COSTANTE			
1210	ROSELLI VERONICA			
**D	MERRILL LYNCH PROFESSIONAL CLEARING CORP	153.852		153.852
**D	SCHWAB FUNDAM INTER SMALL- COMP INDEX FD	187.459		187.459
**D	PIMCO FUNDS GLOBAL INVESTORS SERIES PLC	5.781		5.781
**D	NFS LIMITED TRAFALGAR COURT LES BANQUES	345.006		345.006
**D	SAS TRUSTEE CORPORATION	144.564		144.564
**D	QANTAS SUPERANNUATION PLAN	107.990		107.990
**D	RETIREMENT INCOME PLAN OF SAUDI ARABIAN OIL COMPANY	28.200		28.200
**D	FLEXSHARES MORNINGSTAR DEVELOPED MARKETS	21.702		21.702
**D	PUBLIC EMPLOYEES RETIREMENT SYSTEM OF OHIO	639.441		639.441
**D	VANGUARD EUROPEAN STOCK INDEX FUND	895.798		895.798
**D	VANGUARD DEVELOPED MARKETS INDEX FUND	2.229.420		2.229.420
**D	VANGUARD TOTAL WORLD STOCK INDEX FUND	119.962		119.962
**D	VANGUARD FTSE ALL WORLD SMALL CAP IND FU	884.110		884.110
**D	VANGUARD INVESTMENT SERIES PLC	82.569		82.569
**D	VANGUARD INTERNATIONAL SMALL COMPANIES I	21.710		21.710
**D	ONEPATH GLOBAL SHARES - SMALL CAP INDEX	21.955		21.955
**D	VANGUARD TOTAL INTERNATIONAL STOCK INDEX	6.051.899		6.051.899
**D	MULTI-MAN DIRECT ALTERNATIVE STRATE FUND	149.769		149.769
**D	CLASSIC GLOBAL EQUITY FUND	8.594.029		8.594.029
**D	CLASSIC VALUE EQUITY FUND	2.205.000		2.205.000
**D	CLASSIC LEVERAGED EQUITY FUND	1.564.376		1.564.376
**D	AST PRU GRWTH ALL PTF OMA EAFE PDEF	1.791.338		1.791.338
**D	BMO NESBITT BURNS SEG ACCT	83.000		83.000
**D	ERYF ALBERT COLDIRON INTL	30.740		30.740
**D	ABN AMRO PF UBS RAFI 1000	179.069		179.069
**D	TXMF LSV	238.900		238.900
**D	ALBERT COLDIRON	68.725		68.725
**D	RZFL1505 LSV ASSET MGMT	284.900		284.900
**D	3M ERIP RAFI EAFE	42.390		42.390
**D	ALASKA PERMANENT FUND CORPORATION	373.580		373.580
**D	FORUM FUNDS II ACUTAS INTERNATIONAL SMALLCAP FUND	73.121		73.121
**D	AON HEWITT COLLECTIVE INVESTMENT TRUST	107.364		107.364
**D	STATE BOARD OF ADMINISTRATION OF FLORIDA	75.726		75.726
**D	PHC NT SMALL CAP	30.803		30.803
**D	FLORIDA RETIREMENT SYSTEM	798.024		798.024
**D	METROPOLITAN WATER RECLAMATION DISTRICT RETIREMENT FUND	97.200		97.200
**D	ERS PUBLIC EQUITY EMERGING MANAGER II LP	187.716		187.716
**D	SOUTH CAROLINA RETIREMENT SYSTEMS GROUP TRUST	616.190		616.190
**D	UMC BENEFIT BOARD, INC	29.617		29.617
**D	PRUDENTIAL INVESTMENT PORTFOLIO 2 PRUDENTIAL QMA INTL DEVELOPED MKRKTs INDEX FUND	448		448
**D	OLD NORTH STATE HEDGED EQUITY MEN LLC.	54		54

Azionisti:

127 Teste: 18

Azionisti in proprio: 14 Azionisti in delega: 113

Pagina 11

8

LISTA ESITO DELLE VOTAZIONE

Oggetto: Relazione sulla remunerazione

FAVOREVOLI

Badge	Ragione Sociale	Proprio	Delega	Totale
**D	CBOSC-CBGS-WGSS07		22.962	22.962
**D	CFSIL RE COLONIAL FIRST STATE INVESTMENT FUND 10		28.764	28.764
**D	COLONIAL FIRST STATE INVESTMENTS LIMITED.		305.495	305.495
**D	OAK RIDGE INTERNATIONAL SMALL CAP FUND		190.332	190.332
**D	SCHWAB INTERNATIONAL SMALL-CAP EQUITY ETF		324.194	324.194
**D	SCHWAB FUNDAMENTAL INTERNATIONAL SMALL COMPANY ETF		323.826	323.826
**D	LUPUS ALPHA INVESTMENT GMBH FOR RANW SMC ALPHA		297.400	297.400
**D	OREGON PUBLIC EMPLOYEES RETIREMENT SYSTEM		255.899	255.899
**D	NEUBERGER BERMAN ALTERNATIVE FUNDS NB MULTI-ASSET INCOME FUND		156	156
**D	FIDELITY INVESTMENTS MONEY MANAGEMENT, INC.		11.075	11.075
**D	PARAMETRIC INTERNATIONAL EQUITY FUND		8.650	8.650
**D	FIS CALBEAR FUND, LLC		745.151	745.151
**D	RUSSELL INVESTMENT COMPANY RUSSELL TAX-MANAGED INTL EQ FUND		111.971	111.971
**D	RUSSELL INVESTMENT COMPANY SELECT INTERNATIONAL EQUITY FUND		19.800	19.800
**D	MM SELECT EQUITY ASSET FUND		7.135	7.135
**D	CONSOLIDATED EDISON RETIREMENT PLAN		698.417	698.417
**D	MDPIM INTERNATIONAL EQUITY POOL		204.300	204.300
**D	MD INTERNATIONAL VALUE FUND		27.400	27.400
**D	MERCER INTERNATIONAL EQUITY FUND		57.900	57.900
**D	RUSSELL INVESTMENT COMPANY PLC		41.562	41.562
**D	INTEL CORP RETIREMENT PLANS MASTER FUND		165.400	165.400
**D	PIMCO RAE FUNDAMENTAL INTERNATIONAL FUND LLC		155.086	155.086
**D	PIMCO EQUITY SERIES: PIMCO RAE FUNDAMENTAL INTERNATIONAL FUND		62.599	62.599
**D	PGLM FUNDS PUBLIC LIMITED COMPANY		75.704	75.704
**D	FIRST ASSET MORNINGSTAR INTERNATIONAL VALUE INDEX ETF		66.519	66.519
**D	RUSSELL INSTITUTIONAL FUNDS, LLC-RUSSELL GLOB EQ PLUS FUND		6.266	6.266
**D	CALIFORNIA PUBLIC EMPLOYEES RETIREMENT SYSTEM		3.119.991	3.119.991
**D	CALIFORNIA STATE TEACHERS RETIREMENT SYSTEM		764.303	764.303
**D	VANGUARD FTSE DEVELOPED EUROPE ALL CAP INDEX ETF		5.089	5.089
**D	VANGUARD FTSE DEVELOPED ALL CAP EX NORTH AMERICA INDEX ETF		4.187	4.187
**D	VANGUARD DEVEL ALL-CAP EX NORTH AMERICA EQ IND POOLED FUND		857	857
**D	NEW YORK STATE TEACHERS RETIREMENT SYSTEM		24.145	24.145
**D	PRUDENTIAL RETIREMENT INSURANCE & ANNUITY COMPANY		4.677	4.677
**D	COLLEGE RETIREMENT EQUITIES FUND		1.783.852	1.783.852
**D	MERCER NON-US CORE EQUITY FUND		415.739	415.739
**D	ONTARIO TEACHERS PENSION PLAN BOARD		57.565	57.565
**D	VANGUARD INV FUNDS ICVC-VANGUARD FTSE GLOB ALL CAP IND FUND		609	609
**D	SUNSUPER SUPERANNUATION FUND		19.879	19.879
**D	VEM SMALL COMPANIES TRUST		232.100	232.100
**D	THE NORTHERN TRUST COMPANY SUB-ADVISED COLLECTIVE FUNDS TRUST		808.000	808.000
**D	FORD MOTOR COMPANY DEFINED BENEFIT MASTER TRUST		5.053	5.053
**D	WHEELS COMMON INVESTMENT FUND		28.852	28.852
**D	CHEVRON MASTER PENSION TRUST		35.890	35.890

LISTA ESITO DELLE VOTAZIONE

Oggetto: Relazione sulla remunerazione

FAVOREVOLI

Badge	Ragione Sociale	Proprio	Delega	Totale
**D	CHEVRON UK PENSION PLAN		4.964	4.964
**D	DONNELLEY FINANCIAL PENSION TRUST		11.624	11.624
**D	GENERAL PENSION AND SOCIAL SECURITY AUTHORITY		109.500	109.500
**D	LSC PENSION TRUST		88.157	88.157
**D	82A HOLDINGS, LLC		32.302	32.302
**D	NTGI-QM COMMON DAILY ALL COUNWD EX-US INV MKT INDEX F NONLEND		9.624	9.624
**D	NORTHERN TRUST GLOBAL INVESTMENTS COLLECTIVE FUNDS TRUST		366.736	366.736
**D	TEXAS SCOTTISH RITE HOSPITAL FOR CRIPPLED CHILDREN		19.948	19.948
**D	FRESNO COUNTY EMPLOYEES RETIREMENT ASSOCIATION		25.679	25.679
**D	CITY OF LOS ANGELES FIRE AND POLICE PENSION PLAN		72.875	72.875
**D	CITY OF LOS ANGELES FIRE AND POLICE PENSION PLAN		36.999	36.999
**D	THE RETIREMENT BENEFIT TRUST OF THE R.R. DONNELLEY & SONS CO.		22.819	22.819
**D	UTAH STATE RETIREMENT SYSTEMS		155.127	155.127
**D	THE TRUSTEES OF MICHELIN PENSION & LIFE ASSURANCE PLAN		85.262	85.262
**D	NORTHERN TRUST UCITS COMMON CONTRACTUAL FUND		196.110	196.110
**D	PUBLIC EMPLOYEES RETIREMENT ASSOCIATION OF COLORADO		57.800	57.800
**D	MUNICIPAL EMPLOYEES ANNUITY AND BENEFIT FUND OF CHICAGO		29.294	29.294
**D	ILLINOIS STATE BOARD OF INVESTMENT		84.062	84.062
**D	STICHTING BEDRIJFST VOOR HET BEROEPSVERVOER OVER DE WEG		85.953	85.953
**D	STG BPF VOOR HET LEVENSMID. BEDRIJF IPM		51.719	51.719
**D	BRIDGEWATER PURE ALPHA TRADING COMPANY II, LTD		1.222.285	1.222.285
**D	MACKENZIE CUNDILL RECOVERY FUND		1.300.000	1.300.000
1211	DOMENICI GINO	3.213		3.213
DE*	DOLCETTI ORIETTA		2.142	2.142
1464	CASPERONI ELIO			
DE*	COOP ALLEANZA 3.0 SOC. COOP.	1.302	68.975.608	68.975.608
1666	TEI FABRIZIO			1.302
1840	COTTIGNOLI LORENZO			
RL*	FEDERAZIONE DELLE COOPERATIVE DELLA PROVINCIA DI RAVENNA SCEA	120.570		120.570
1904	CAMELLINI ROMANS	3.000		3.000
DE*	SASSOROSI INES DORIS			
2673	BULGARELLI MARCO		8.127	8.127
RL*	COOPERARE S.P.A	53.000		53.000
2926	MASSA LORENZO	7.400.000		7.400.000
DE*	FINSOE FINANZIARIA DELL'ECONOMIA SOCIALE S.P.A.		225.316.008	225.316.008
4019	DI BARTOLOMEIS ERMANNO			
DE*	DI BARTOLOMEIS ANTONINO		27.000	27.000
4055	PESARESI GIORGIO	163.149		163.149
4095	BANDINI MASSIMO			
DE*	NOVA COOP SOCIETA' COOPERATIVA			
4155	PACCHIONI MILO		29.183.410	29.183.410
RL*	FINERO SOC. COOP.	81.039		81.039
RL*	UNIBON SPA	5.128.205		5.128.205

Azionisti:

127

Teste:

18

Azionisti in proprio:

14

Azionisti in delega:

113

Pagina 13

Assemblea Ordinaria del 28 aprile 2017

LISTA ESITO DELLE VOTAZIONE
Oggetto: Relazione sulla remunerazione

FAVOREVOLI

Badge	Ragione Sociale	Proprio	Delega	Totale
4259	NANNI GIOVANNI		370	370
DE*	ZERBINI MARIA ELISABETTA			
4265	BERARDINI FRANCESCO	10.259.392		10.259.392
RL*	COOP LIGURIA SOCIETA' COOPERATIVA DI CONSUMO	76		76
503	MONTI ILLIC	4.774		4.774
525	ROMANO ANNALISA MARIA RITA	132.489		132.489
970	ZANZANI ROMEO			
Totale voti				
	392.020.166			
Percentuale votanti %	81,307422			
Percentuale Capitale %	54,638974			

Assemblea Ordinaria del 28 aprile 2017ESITO VOTAZIONEOggetto : **Piano di compensi****Hanno partecipato alla votazione:**

N° 435 legittimati al voto ai sensi di legge, titolari di:

n. 482.145.418 azioni ordinarie

complessivamente pari al 67,200449 % delle azioni ordinarie emesse.

Hanno votato:

		% Azioni Ordinarie Rappresentate (Quorum deliberativo)	% Azioni Ammesse al voto	%Cap. Soc.
Favorevoli	404.761.327	83,950052	83,950052	56,414811
Contrari	77.221.220	16,016168	16,016168	10,762937
Sub Totale	481.982.547	99,966220	99,966220	67,177748
Astenuti	161.745	0,033547	0,033547	0,022544
Non Votanti	1.126	0,000234	0,000234	0,000157
Sub totale	162.871	0,033780	0,033780	0,022701
Totale	482.145.418	100,000000	100,000000	67,200449

100-100000-1000

100-100000-1000

100-100000-1000

100-100000-1000

100-100000-1000

100-100000-1000

100-100000-1000

100-100000-1000

100-100000-1000

100-100000-1000

100-100000-1000

100-100000-1000

100-100000-1000

100-100000-1000

100-100000-1000

100-100000-1000

100-100000-1000

100-100000-1000

100-100000-1000

100-100000-1000

100-100000-1000

100-100000-1000

100-100000-1000

100-100000-1000

100-100000-1000

LISTA ESITO DELLE VOTAZIONE

Oggetto: Piano di compensi

CONTRARI

Badge	Ragione Sociale	Proprio	Delega	Totale
1124	GALVANI CINZIA	42		42
1210	ROSELLI VERONICA			
**D	JPMORGAN FUNDS EUROPEAN BANK AND BUSINESS CENTRE	5.182.352	5.182.352	5.182.352
**D	JP MORGAN INVESTMENT FUNDS	2.150.684	2.150.684	2.150.684
**D	JPMORGAN FUNDS	1.323.693	1.323.693	1.323.693
**D	GMO TAX-MANAGED INTERNATIONAL EQUITIES F	35.684	35.684	35.684
**D	ING DIRECT	36.672	36.672	36.672
**D	FIDELITY SAL ST T SPARTAN TOTAL INT IN F	5.416	5.416	5.416
**D	SEGALL BRYANT&.HAMILL.IN. SMAL CAP TRUST	152.032	152.032	152.032
**D	BEST INVESTMENT CORPORATION	18.296	18.296	18.296
**D	FCP ERAFP ACT IND11	157.543	157.543	157.543
**D	DEAM FONDS ATZM	73.000	73.000	73.000
**D	DEAM FONDS ROCK	245.000	245.000	245.000
**D	ALLIANZGI FONDS VSF	7.846	7.846	7.846
**D	ALLIANZGI FONDS AVP	2.180	2.180	2.180
**D	ALLIANZGI FONDS GANO	5.603	5.603	5.603
**D	ALLIANZGI FONDS GANO 2	7.644	7.644	7.644
**D	ALLIANZGI FONDS OJU	8.686	8.686	8.686
**D	ALLIANZGI FONDS PFD	8.976	8.976	8.976
**D	ALLIANZGI FONDS REINVEST	12.709	12.709	12.709
**D	ALLIANZGI FONDS VEMK	16.401	16.401	16.401
**D	ALLIANZGI FONDS VSBW	110.339	110.339	110.339
**D	ALLIANZGI FOND AMERLAND	101.592	101.592	101.592
**D	ALLIANZ STRATEGIEFONDS WACHSTUM PLUS	280.090	280.090	280.090
**D	ALLIANZGI FONDS TOSCA	62.677	62.677	62.677
**D	ALLIANZGI FONDS AEVN	138.559	138.559	138.559
**D	ALLIANZGI FONDS DPWS	15.518	15.518	15.518
**D	CBP GROWTH	88.229	88.229	88.229
**D	ALLIANZGI FONDS INP	17.255	17.255	17.255
**D	BNP PARIBAS L1	275.853	275.853	275.853
**D	IPAC SPEC INV STR INT SHARE STR NO 9	28.360	28.360	28.360
**D	UNISUPER	96.166	96.166	96.166
**D	BLACKROCK INSTITUTIONAL JERSEY FUNDS	38.607	38.607	38.607
**D	BLACKROCK INSTITUTIONAL POOLED FUND PLC	7.553	7.553	7.553
**D	SHELL TRUST (BERMUDA) LIMITED AS TRUSTEE	39.943	39.943	39.943
**D	SHELL TRUST (BERMUDA) LTD AS TRUSTEE OF THE SHELL OVERSEAS C.P. FUND	101.573	101.573	101.573
**D	UBS GLOBAL ASSET MANAGEMENT LIFE LTD	56.937	56.937	56.937
**D	BLACKROCK FISSET INDEXED INTL EQUITY FD	21.025	21.025	21.025
**D	C&J CLARK PENSION FUND	102.485	102.485	102.485
**D	ALPIRIA CLIENT SERVICES MASTER RETIREMENT TRUST	7.439	7.439	7.439
**D	THE BOEING COMPANY EMPLOYEE RETIREMENT P	50.282	50.282	50.282
**D	JPM CHASE BANK - PB - UK CORPORATIONS	32.898	32.898	32.898
**D	CHINA LIFE INSURANCE (GROUP) COMPANY	3.569	3.569	3.569

LISTA ESITO DELLE VOTAZIONE

Oggetto: Piano di compensi

CONTRARI

Badge	Ragione Sociale	Proprio	Delega	Totale
**D	UBS (US) GROUP TRUST		14.670	14.670
**D	BT WHOLESALE MULTI MANAG INTL SHARE FUND		376.450	376.450
**D	OPTIMIX WHOLESALE GLOBAL SMALLER CO		33.459	33.459
**D	BLACKROCK INTERNATIONAL ALPHA TILTS FUND		69.530	69.530
**D	BLACKROCK INDEXED ALL-COUNTRY EQUITY FUN		2.709	2.709
**D	NATIONAL WEST.ARTEMIS GLOBAL INCOME FUND		8.755.937	8.755.937
**D	ARTEMIS GLOBAL EQUITY INCOME FUND		246.340	246.340
**D	YOUNG MENS CHRISTIAN ASSOCIATION RETIREM		57.599	57.599
**D	MINISTRY OF STRATEGY AND FINANCE		50.306	50.306
**D	STICHTING SHELL PENSIOENFONDS		652.623	652.623
**D	SHELL PENSIONS TRUST LIMITED AS TRUSTEE OF SHELL CONTRIBUTORY PENSION FUND		256.524	256.524
**D	GOVERNMENT SUPERANNUATION FUND		109.098	109.098
**D	ALLIANZ GI FONDS DSPT		113.655	113.655
**D	BUREAU OF LABOR FUNDS-LABOR INSURANCE FUND		125.085	125.085
**D	BUREAU OF LABOR FUNDS- LABOR PENSION FUND		222.515	222.515
**D	BUREAU OF LABOR FUNDS- LABOR PENSION FUND		29.467	29.467
**D	BUREAU OF LABOR FUNDS-LABOR INSURANCE FUND		178.940	178.940
**D	TRUST AND CUSTODY SERVICED BANK LIMITED		8.335	8.335
**D	THE MASTER TRUST BANK OF JAPAN LTD		1.249	1.249
**D	BUREAU OF LABOR FUNDS - LABOR RETIREMENT		69.557	69.557
**D	ALLIANZ BEST STYLES GLOBAL AC EQUITY FUN		12.867	12.867
**D	MASTER TRUST FOR NATIONAL PENSION FD		11.284	11.284
**D	NEW MEXICO STATE INVESTMENT COUNCIL		25.659	25.659
**D	UBS FTSE RAFI DEVELOPED 1000 INDEX FUND		35.440	35.440
**D	JPMORGAN EUROPE STRATEGIC DIVIDEND FUND		8.287	8.287
**D	DEKA-RAB		66.346	66.346
**D	BAYK A3 FONDS		645.000	645.000
**D	JPMORGAN EUROPEAN INVESTMENT TRUST PLC		214.156	214.156
**D	STICHTING PENSIOENFONDS VOOR HUISARTSEN		34.087	34.087
**D	JPMORGAN SAR EUROPEAN FUND		265.140	265.140
**D	JAPAN TRUSTEE SERVICES BANK LTD AS TRUST		5.890	5.890
**D	FIRST TRUST DEV MARK EX US SMALL CAP ALP		1.389	1.389
**D	INVESTIN PRO F M B A GLOBAL SMIDCAP MARKET NEUTRAL EQUITY		499.418	499.418
**D	BOK KIC AAEQ 3		36.310	36.310
**D	ACADIAN NON US ALL CAP EQUITY FUND USD HEDGED LLC		40.328	40.328
**D	ACADIAN INTERNATIONAL EQUITY FUND LLC		51.417	51.417
**D	56053 IP GLOBAL EQUITIES I		20.887	20.887
**D	PS FTSE RAFI EU UCITS ETF BNYMTCIL		4.752	4.752
**D	PS FTSE RAFI DEVEL MAR EXUS PORT		142.823	142.823
**D	AST BLKRK GBLB STR INT SAE PDDC		7.923	7.923
**D	AST RCM WORLD TRENDS PORT PDBF		456.396	456.396
**D	PENSION RESERVES INVESTMENT TRUST FUND		275.676	275.676
**D	CAUSEWAY INTL SMALL CAP FUND		27.537	27.537

LISTA ESITO DELLE VOTAZIONE

Oggetto: Piano di compensi

CONTRARI

Badge	Ragione Sociale	Proprio	Delega	Totale
**D	BNYM SMALL CAP EUROLAND FD BNYMTCIL		295.532	295.532
**D	CTJ RE STANLIB GLOBAL EQUITY FD AB		12.900	12.900
**D	DEUTSCHE XTRK MSCI EMU HDG EQ ETF		4.812	4.812
**D	AIF 21117 LPIP AKTIER GLOBALE VI		26.530	26.530
**D	BLL AQUILA LIFE OSEAS EQUITY FUND		447.264	447.264
**D	DREYFUS INTL SMALL CAP FUND		1.637.541	1.637.541
**D	ROWF GT EAFE		1.361.670	1.361.670
**D	DEUTSCHE XTRK MSCI EAFE SC HDG ETF	75.519	709	784.228
**D	SL5F AJO INTERNATIONAL EQUITY	2.151		2.151
**D	C9W CITW FD PARAMETRIC	3.144		3.144
**D	RAYTHEON MASTER PENSION TRUST		254.658	254.658
**D	RWSF CIT ACWI		130.700	130.700
**D	OICF NUM SCAP EAFE		452.217	452.217
**D	ACADIAN INTERNATIONAL SMALL CAP FUND		192.360	192.360
**D	DEAM FONDS MMM SPEZIAL LP SPK		8.372	8.372
**D	BGF FLEX MULTI ASSET GBL EQ PF		316.726	316.726
**D	BNYMTD RAMAM WORLD RECOVERY FUND		37.796	37.796
**D	USBK VIDENT INTERNATIONAL EQUITY FD			
**D	LAWRENCE LIVERMORE NATIONAL SECURITY LLC AND LOS ALAMOS NATIONAL SECURITY LLC DEFINED BENEFIT BENEFIT PLAN GROUP TRUST			
**D	NEPF LSV ASSET MGMT	28.581		28.581
**D	ALASKA PERMANENT FUND CORPORATION	196.000		196.000
**D	2054 APG DME BLACKR	64.607		64.607
**D	VIRGINIA RETIREMENT SYSTEM	427.601		427.601
**D	MAN NUMERIC INT SMALL CAP TR	522.888		522.888
**D	BNYMTD RM GLOBAL HIGH ALPHA FUND	117.500		117.500
**D	BNYMTD BLK DYN DVSD GR PRFD ASSTALL	130.900		130.900
**D	EMPLOYEES RETIREMENT SYSTEM OF THE STATE OF HAWAII	19.345		19.345
**D	COX ENTERPRISES INC MASTER TRUST	53.774		53.774
**D	INDIANA PUBLIC RETIREMENT SYSTEM	75.536		75.536
**D	PUBLIC EMPLOYEES RETIREMENT SYSTEM OF MISSISSIPPI	26.613		26.613
**D	AGI PPI NR 30 AGI 1482 05 5603 SPK	102.331		102.331
**D	AGI PV WS RCM IND 8490 07 5210 SPK	26.523		26.523
**D	AGI PEGASUS AKT1 8454 01 5221 SPK	62.006		62.006
**D	AGI KOMDY BS W 8523 03 5225 SPK	89.305		89.305
**D	AGI PK 1 FONDS 8455 SPK	48.087		48.087
**D	PUBLIC EMPLOYEES' RETIREMENT ASSOCIATION OF NEW MEXICO	8.539		8.539
**D	SOUTH CAROLINA RETIREMENT SYSTEMS GROUP TRUST	30.878		30.878
**D	ALLIANZ CAVAMAC ACTIONS IN	15.098		15.098
**D	UBS FUND MGT (CH) AG CH0516/UBSCHIEF2-EGSCPII	13.446		13.446
**D	CH0526 - UBS (CH) INSTITUTIONAL FUND - EQUITIES GLOBAL SMALL CAP PASSIVE II	82.729		82.729
**D	GMO MEANREVERSION FUND ONSHORE (A SERIES OF GMO MASTER PORT. (ONSHORE) LP) C/O GMO INV.	10.622		10.622
**D	ACADIAN GBL MKT NEUTRAL FUND LLC	36.727		36.727
**D		29.020		29.020

Assemblea Ordinaria del 28 aprile 2017

LISTA ESITO DELLE VOTAZIONE

Oggetto: Piano di compensi

CONTRARI

Badge	Ragione Sociale	Proprio	Delega	Totale
**D	HFR MN ACADIAN GLOBAL MASTER TRUST		33.355	33.355
**D	AQR ABSOLUTE RETURN MASTER ACCOUNT LP		665.355	665.355
**D	AQR GLOBAL STOCK SELECTION MASTER ACCOUNT I.P. CO AQR CAPITAL MANAGEMENT LLC		166.955	166.955
**D	AHL DIRECTIONAL EQUITIES MASTER LIMITED		96.069	96.069
**D	AHL EVOLUTION LTD SHARMAINE BERKELEY ARGONAUT LTD		2.161.500	2.161.500
**D	AHL GENESIS LIMITED		177.770	177.770
**D	LEGAL AND GENERAL ASSURANCE PENSIONS MANAGEMENT LIMITED		1.364.534	1.364.534
**D	LEGAL AND GENERAL COLLECTIVE INVESTMENT TRUST		8.994	8.994
**D	NUMERIC SOCIALLY AWARE MULTI-STRATEGY FUND LTD ESMAMN CO NUMERIC INVESTORS LLC		37.200	37.200
**D	OIL INVESTMENT CORPORATION LTD. - ESM C/O NUMERIC INVESTORS LLC		110.000	110.000
**D	SEGALL BRYANT AND HAMILL INTERNATIONAL SMALL CAP FUND		161.215	161.215
**D	SONOMA COUNTY EMPLOYEES RETIREMENT ASSOCIATION		153.703	153.703
**D	TEACHERS' RETIREMENT SYSTEM OF THE STATE OF ILLINOIS		96.750	96.750
**D	FIDELITY RUTLAND SQUARETRUST II: STRATEGIC ADVISERS INT F		211.697	211.697
**D	DUPONT PENSION TRUST		157.616	157.616
**D	INTERNATIONAL MONETARY FUND		6.674	6.674
**D	INTERNATIONAL MONETARY FUND		6.362	6.362
**D	GNAM GROUP PENSION TRUST III		386.679	386.679
**D	GNAM GROUP PENSION TRUST II		88.450	88.450
**D	ARIZONA STATE RETIREMENT SYSTEM		81.313	81.313
**D	AQR FUNDS - AQR INT RELAXED CONSTRAINT EQUITY FUND		2.795	2.795
**D	ARROWSTREET GLOBAL EQUITY ACWI TRUST FUND		58.495	58.495
**D	ARROWSTREET MULTI STRATEGY UMBRELLA PLC		169.924	169.924
**D	ARROWSTREET INTL EQ ACWI EX US ALPHA EXTENSION TRUST FUND		26.075	26.075
**D	AQR INTERNATIONAL SMALL CAP EQUITY FUND L.P.		261.365	261.365
**D	DIGNITY HEALTH		41.377	41.377
**D	THE WALT DISNEY COMPANY RETIREMENT PLAN MASTER TRUST		202.240	202.240
**D	UAW RETIREE MEDICAL BENEFITS TRUST		225.947	225.947
**D	THE REGENTS OF THE UNIVERSITY OF CALIFORNIA		68.534	68.534
**D	ALLIANZGI BEST STYLES GLOBAL EQUITY FUND		89.662	89.662
**D	ALLIANZGI GLOBAL DYNAMIC ALLOCATION FUND		15.252	15.252
**D	GMO TAX-MANAGED GLOBAL BALANCED PORTFOLIO		8.283	8.283
**D	NEBRASKA PUBLIC EMPLOYEES RETIREMENT SYSTEMS		63.395	63.395
**D	KP INTERNATIONAL EQUITY FUND		26.160	26.160
**D	MARYLAND STATE RETIREMENT & PENSION SYSTEM		414.564	414.564
**D	ALLIANZ GLOBAL INVESTORS GMBH FOR ALLIANZ STRAT. BALANCE		95.197	95.197
**D	ALLIANZ GLOBAL INVESTORS GMBH FOR ALLIANZ STRAT. STABILITAE		12.241	12.241
**D	ALLIANZ GLOBAL INVESTORS GMBH FOR ALLIANZ STRAT. WACHSTUM		125.440	125.440
**D	MGI FUNDS PLC		589.765	589.765
**D	MERCER QIF CCF		278.650	278.650
**D	CITY OF NEW YORK GROUP TRUST		203.711	203.711
**D	CITY OF NEW YORK GROUP TRUST		74.594	74.594
**D	ARROWSTREET (CANADA) GLOBAL ALL-COUNTRY FUND I		418.935	418.935

LISTA ESITO DELLE VOTAZIONE

Oggetto: Piano di compensi

CONTRARI

Badge	Ragione Sociale	Proprio	Delega	Totale
**D	ARROWSTREET (CANADA) GLOBAL ALL-COUNTRY FUND II		148.315	148.315
**D	DEUTSCHE ASSET MNGM INV GMBH FOR DEAM FONDS PMB 1		20.000	20.000
**D	DEUTSCHE ASSET MNGM INV GMBH FOR DEAM FONDS DKS 1		81.000	81.000
**D	DEUTSCHE ASSET MNGM INV GMBH FOR DEAM FONDS KDF 1		143.660	143.660
**D	DEUTSCHE ASSET MNGM INV GMBH FOR DEAM FONDS GDP 1		180.000	180.000
**D	DEUTSCHE AM INV GMBH FOR DEAM FONDS RHEIN		600.000	600.000
**D	DEUTSCHE ASSET MNGM INV GMBH FOR DEAM FONDS PMF 1		280.000	280.000
**D	DEUTSCHE ASSET MNGM INV GMBH FOR DEAM NRS FONDS		110.000	110.000
**D	PEOPLE'S BANK OF CHINA		276.324	276.324
**D	SSGA SPDR ETFS EUROPE II PUBLIC LIMITED COMPANY		132.748	132.748
**D	TENNESSEE CONSOLIDATED RETIREMENT SYSTEM		208.374	208.374
**D	DEUTSCHE ASSET MNGM INV GMBH FOR DEAM-FONDS MASP		210.000	210.000
**D	ALLIANZ GLOBAL INVESTORS GMBH FOR ALLIANZGI-FONDS HPT		200.283	200.283
**D	WELLS FARGO BK DECL OF TR EST INV FUNDS FOR EMPLOYEE BEN TR		23.535	23.535
**D	WELLS FARGOMASTER TRUST DIVERSIFIED STOCK PORTFOLIO		19.801	19.801
**D	WISDOMTREE ISSUER PUBLIC LIMITED COMPANY		5.407	5.407
**D	WASHINGTON STATE INVESTMENT BOARD		183.771	183.771
**D	WSIB INVESTMENTS PUBLIC EQUITIES POOLED FUND TRUST		20.800	20.800
**D	WISDOMTREE DYNAMIC CURRENCY HEDGED EUROPE EQUITY FUND		433	433
**D	WISDOMTREE DEFA EQUITY INCOME FUND		46.290	46.290
**D	WISDOMTREE INTERNATIONAL MIDCAP DIVIDEND FUND		65.127	65.127
**D	WISDOMTREE GLOBAL SMALLCAP DIVIDEND FUND		20.731	20.731
**D	WISDOMTREE EUROPE HEDGED SMALLCAP EQUITY FUND		360.420	360.420
**D	SSGA RUSSELL FD GL EX-US INDEX NONLENDING OP COMMON TRUST FUND		7.067	7.067
**D	SS BK AND TRUST COMPANY INV FUNDS FOR TAXEXEMPT RETIREMENT PL		25.797	25.797
**D	GLOBAL ADVANTAGE FUNDS - MAJOR MARKETS TEILFONDS		745.434	745.434
**D	AXA WORLD FUNDS		23.570	23.570
**D	ALLIANZ GLOBAL INVESTORS FUND		2.400.000	2.400.000
**D	BLACKROCK STRATEGIC FUNDS		462.428	462.428
**D	DB X TRACKERS		44.836	44.836
**D	DEUTSCHE CONCEPT		497.564	497.564
**D	DEUTSCHE INVEST II		4.000.000	4.000.000
**D	DEUTSCHE INVEST I		213.084	213.084
**D	KIEGER FUND I		878.562	878.562
**D	DEAMM FIXED MATURITY		3.085	3.085
**D	DEUTSCHE ASSET MNGM S.A. FOR DEUTSCHE MULTI OPPORTUNITIES		20.500	20.500
**D	MULTILABEL SICAV		706.006	706.006
**D	UBS ETF		3.495.121	3.495.121
**D	DEUTSCHE ASSET MNGM INV GMBH FOR DWS FINANCIALS TYP O		69.182	69.182
**D	DEUTSCHE ASSET MNGM INV GMBH FOR LOEWEN AKTIENFONDS		52.804	52.804
**D	DEUTSCHE ASSET MNGM INV GMBH FOR BASLER-AKTIENFONDS DWS		100.000	100.000
**D	ISHARES MSCI EAFE SMALL CAP ETF		1.000.000	1.000.000
**D			2.182.171	2.182.171

Azionisti:

294

Teste:

5

Azionisti in proprio:

4

Azionisti in delega:

290

LISTA ESITO DELLE VOTAZIONE
Oggetto: Piano di compensi

CONTRARI

Badge	Ragione Sociale	Proprio	Delega	Totale
**D	ISHARES MSCI EUROPE SMALL-CAP ETF	35.526	35.526	35.526
**D	BLACKROCK INST TRUST CO NA INV FUNDSFOR EMPLOYEE BENEFIT TR	2.539.906	2.539.906	2.539.906
**D	ISHARES CORE MSCI EAFE ETF	726.011	726.011	726.011
**D	ISHARES CORE MSCI TOTAL INTERNATIONAL STOCK ETF	124.531	124.531	124.531
**D	ISHARES CORE MSCI EAFE IMI INDEX ETF	21.108	21.108	21.108
**D	ISHARES MSCI EUROPE IMI INDEX ETF	8.640	8.640	8.640
**D	ISHARES CORE MSCI EUROPE ETF	106.398	106.398	106.398
**D	ISHARES INTERNATIONAL FUNDAMENTAL INDEX ETF	21.871	21.871	21.871
**D	CONNECTICUT GENERAL LIFE INSURANCE COMPANY	1.689	1.689	1.689
**D	CDN ACWI ALPHA TILTS FUND	15.411	15.411	15.411
**D	RUSSELL DEVELOPED EX-U.S. LARGE CAP INDEX FUND B	3.751	3.751	3.751
**D	WORLD ALPHA TILTS NON-LENDABLE FUND B	693	693	693
**D	BGI MSCI EAFE SMALL CAP EQUITY INDEX FUND B	30.000	30.000	30.000
**D	IMPACT GLOBAL ALPHA TILTS NON-LENDABLE FUND B	3.465	3.465	3.465
**D	IBM 401K PLUS PLAN	89.515	89.515	89.515
**D	STATE OF ALASKA RETIREMENT AND BENEFITS PLANS	28.773	28.773	28.773
**D	MERCER NON-US CORE EQUITY FUND	370.288	370.288	370.288
**D	SPDR S&P WORLD (EX-US) ETF	16.959	16.959	16.959
**D	SPDR S&P INTERNATIONAL SMALL CAP ETF	143.997	143.997	143.997
**D	MUNICIPAL EMPLOYEES' RETIREMENT SYSTEM OF MICHIGAN	416	416	416
**D	PACIFIC SELECT FUND INTERNATIONAL SMALL-CAP PORTFOLIO	547.560	547.560	547.560
**D	MSCI EAFE SMALL CAP PROV INDEX SEC COMMON TR F	115.651	115.651	115.651
**D	ISHARES II PUBLIC LIMITED COMPANY	724.433	724.433	724.433
**D	ISHARES VII PLC	809.532	809.532	809.532
**D	THE ARROWSTREET COMMON CONTRACTUAL FUND	152.364	152.364	152.364
**D	BLACKROCK AM SCH AG OBO BIFS WORLD EX SW SMALL CAP EQ INDEX F	47.646	47.646	47.646
**D	MAINSTAY 130/30 INTERNATIONAL FUND	254.730	254.730	254.730
**D	AQR FUNDS - AQR EQUITY MARKET NEUTRAL FUND	637.844	637.844	637.844
**D	AQR FUNDS - AQR LONG SHORT EQUITY FUND	1.196.382	1.196.382	1.196.382
**D	AQR TAX PLUS U.S. RELAXED CONSTRAINT EQUITY FUND	5.542	5.542	5.542
**D	AQR R.C. EQUITY AUSTRALIA FUND	27.413	27.413	27.413
**D	AQR GLOBAL LONG-SHORT EQUITY FUND	175.455	175.455	175.455
**D	MANAGED PENSION FUNDS LIMITED	292.742	292.742	292.742
**D	STICHTING F AND C MULTI MANAGER EUROPEAN EQUITY ACTIVE	111.959	111.959	111.959
**D	STICHTING PHILIPS PENSIOENFONDS	53.488	53.488	53.488
**D	SCOTTISH WIDOWS INV SOL F ICVC- FUNDAMENTAL INDEX GLB EQ F	155.331	155.331	155.331
**D	SUNSUPER SUPERANNUATION FUND	25.892	25.892	25.892
**D	VFM SMALL COMPANIES TRUST	334.902	334.902	334.902
**D	GUIDESTONE FUNDS INTERNATIONAL EQUITY FUND	83.349	83.349	83.349
**D	CHURCH OF ENGLAND INVESTMENT FUND FOR PENSIONS	45.763	45.763	45.763
**D	CRYSTAL BRIDGES-MUSEUM OF AMERICAN ART	40.447	40.447	40.447
**D	FORD MOTOR COMPANY DEFINED BENEFIT MASTER TRUST	12.804	12.804	12.804
**D	WHEELS COMMON INVESTMENT FUND	11.088	11.088	11.088

LISTA ESITO DELLE VOTAZIONE

Oggetto: Piano di compensi

CONTRARI

Badge	Ragione Sociale	Proprio	Delega	Totale
**D	THE WALTON FAMILY FOUNDATION		115.558	115.558
**D	LSC PENSION TRUST		91.386	91.386
**D	AJO GLOBAL ALL-CAP FUND, LTD.		62.158	62.158
**D	AJO INTERNATIONAL SMALL CAP FUND, LTD.		397.127	397.127
**D	NATIONAL COUNCIL FOR SOCIAL SECURITY FUND, P.R.C		42.697	42.697
**D	NEW ZEALAND SUPERANNUATION FUND		30.820	30.820
**D	MERCER DS TRUST		142.731	142.731
**D	BATTELLE MEMORIAL INSTITUTE		64.100	64.100
**D	CATERPILLAR INVESTMENT TRUST		98.932	98.932
**D	THE HEALTH FOUNDATION		113.995	113.995
**D	NATIONAL RAILROAD RETIREMENT INVESTMENT TRUST		90.118	90.118
**D	AMERICAN HONDA MASTER RETIREMENT TRUST		84.179	84.179
**D	1199 SEIU HEALTH CARE EMPLOYEES PENSION FUND		126.619	126.619
**D	LOS ANGELES CITY EMPLOYEES RETIREMENT SYSTEM		270.558	270.558
**D	LOCKHEED MARTIN CORPORATION MASTER RETIREMENT TRUST		39.771	39.771
**D	TEACHERS' RETIREMENT SYSTEM OF OKLAHOMA		143.464	143.464
**D	FORD MOTOR COMPANY OF CANADA, LIMITED PENSION TRUST		2.440	2.440
**D	GARD COMMON CONTRACTUAL FUND		5.609	5.609
**D	NATIONAL WEST BANK PLC AS TRUSTEE OF JUPITER FINANCIAL OPP F		755.000	755.000
**D	STICHTING HEINEKEN PENSIOENFONDS		140.003	140.003
**D	STICHTING PENSIOENFONDS APF		9.958	9.958
**D	STICHTING PENSIOENFONDS VAN DE METALEKTRO (PME)		123.554	123.554
**D	THE TRUSTEES OF TESCO PLC PENSION SCHEME		124.430	124.430
**D	MUNICIPAL EMPLOYEES ANNUITY AND BENEFIT FUND OF CHICAGO		33.320	33.320
**D	LEGAL AND GENERAL AUTHORISED CONTRACTUAL SCHEME		5.449	5.449
**D	ABU DHABI RETIREMENT PENSIONS AND BENEFITS FUND		39.980	39.980
**D	UNIVEST		957.614	957.614
**D	IPM EQUITY UMBRELLA FUND		12.985	12.985
**D	MULTISMART ACTIONS EURO		2.722	2.722
**D	STG PFDS V.D. GRAFISCHE		93.929	93.929
**D	BNY MELLON EMPLOYEE BENEFIT COLLECTIVE INVESTMENT FUND PLAN		15.814	15.814
**D	TBC INC POOLED EMPLOYEE FUNDS INTL SMALL CAP EQUITY FUND		39.219	39.219
**D	BMO GLOBAL INSURANCE HEDGED TO CAD INDEX ETF 100		664	664
**D	CF DV ACWI EX-U.S. IMI FUND		3.112	3.112
1782	GAMBERINI DANILLO	63		63
1904	CAMELLINI ROMANS			
DE*	SASSOROSI INES DORIS	3.000		3.000
2010	GAIBA ALESSANDRO		8.127	8.127
		3		3
	Totale voti			
	Percentuale votanti %			
	Percentuale Capitale %			

Assemblea Ordinaria del 28 aprile 2017

LISTA ESITO DELLE VOTAZIONE

Oggetto: Piano di compensi

ASTENUTI

Badge	Ragione Sociale	Proprio	Delega	Totale
1210	ROSELLI VERONICA		132.576	132.576
**D	CG CAYMAN FUND LIMITED		1.232	1.232
**D	CLINTON EQUITY STRATEGIES MASTER FUND LTD		77	77
**D	CLINTON LIGHTHOUSE EQUITY STRATEGIES FUND (OFFSHORE) LP CO CLINTON GROUP, INC.		16.647	16.647
**D	CLINTON LIGHTHOUSE EQUITY STRATEGIES MASTER FUND LTD, C/O CLINTON GROUP, INC		48	48
**D	ERGOS OFFSHORE I LTD CO HARNEYS CORPORATE SERVICES		138	138
2101	TEAMSTERS PENSION TRUST FUND OF PHILADELPHIA AND VICINITY	10.985		10.985
2794	BARNI MARIO	42		42
	MARESCA LUIGIA			

Totale voti 161.745

Percentuale votanti % 0,033547

Percentuale Capitale % 0,022544

Azionisti:
Azionisti in proprio:8 Teste:
2 Azionisti in delega:

Pagina 8

LISTA ESITO DELLE VOTAZIONE

Oggetto: Piano di compensi

Badge Ragione Sociale
3256 RUCCOLO ORIETTA
4267 ARCOZZI MARIA LUISA

Totale voti 1.126
Percentuale votanti % 0,000234
Percentuale Capitale % 0,000157

NON VOTANTI

Proprio	Delega	Totale
63		63
1.063		1.063

Azionisti: 2 Teste: 2
Azionisti in proprio: 2 Azionisti in delega: 0

LISTA ESITO DELLE VOTAZIONE

Oggetto: Piano di compensi

FAVOREVOLI

Badge	Ragione Sociale	Proprio	Delega	Totale
1210	ROSELLI VERONICA		153.852	153.852
**D	MERRILL LYNCH PROFESSIONAL CLEARING CORP		52.983	52.983
**D	METZLER INVESTMENT GMBH		187.459	187.459
**D	SCHWAB FUNDAM INTER SMALL- COMP INDEX FD		5.781	5.781
**D	PLMCO FUNDS GLOBAL INVESTORS SERIES PLC		345.006	345.006
**D	NFS LIMITED TRAFALGAR COURT LES BANQUES		144.564	144.564
**D	SAS TRUSTEE CORPORATION		107.990	107.990
**D	QANTAS SUPERANNUATION PLAN		28.200	28.200
**D	RETIREMENT INCOME PLAN OF SAUDI ARABIAN OIL COMPANY		21.702	21.702
**D	FLEXSHARES MORNINGSTAR DEVELOPED MARKETS		639.441	639.441
**D	PUBLIC EMPLOYEES RETIREMENT SYSTEM OF OHIO		895.798	895.798
**D	VANGUARD EUROPEAN STOCK INDEX FUND		2.229.420	2.229.420
**D	VANGUARD DEVELOPED MARKETS INDEX FUND		119.962	119.962
**D	VANGUARD TOTAL WORLD STOCK INDEX FUND		884.110	884.110
**D	VANGUARD FTSE ALL WORLD SMALL CAP IND FU		82.569	82.569
**D	VANGUARD INVESTMENT SERIES PLC		21.710	21.710
**D	VANGUARD INTERNATIONAL SMALL COMPANIES I		21.955	21.955
**D	ONEPATH GLOBAL SHARES - SMALL CAP INDEX		6.051.899	6.051.899
**D	VANGUARD TOTAL INTERNATIONAL STOCK INDEX		149.769	149.769
**D	MULTI-MAN DIRECT ALTERNATIVE STRATE FUND		259.374	259.374
**D	FONDS DE RESERVE POUR LES RETRAITES		8.594.029	8.594.029
**D	CLASSIC GLOBAL EQUITY FUND		2.205.000	2.205.000
**D	CLASSIC LEVERAGED EQUITY FUND		1.564.376	1.564.376
**D	AST PRU.GRWTH ALL PTF OMA EAFE PDEF		1.791.338	1.791.338
**D	BMO NESBITT BURNS SEG ACCT		83.000	83.000
**D	ERYF ALBERT COLDIRON INTL		30.740	30.740
**D	ABN AMRO PF UBS RAFI 1000		179.069	179.069
**D	TXME LSV		238.900	238.900
**D	ALBERT COLDIRON		68.725	68.725
**D	RZSF1505 LSV ASSET MGMT		284.900	284.900
**D	3M ERIP RAFI EAFE		42.390	42.390
**D	ALASKA PERMANENT FUND CORPORATION		373.580	373.580
**D	FORUM FUNDS II ACUITAS INTERNATIONAL SMALLCAP FUND		73.121	73.121
**D	AON HEWITT COLLECTIVE INVESTMENT TRUST		107.364	107.364
**D	STATE BOARD OF ADMINISTRATION OF FLORIDA		75.726	75.726
**D	PHC NT SMALL CAP		30.803	30.803
**D	FLORIDA RETIREMENT SYSTEM		798.024	798.024
**D	METROPOLITAN WATER RECLAMATION DISTRICT RETIREMENT FUND		97.200	97.200
**D	ERS PUBLIC EQUITY EMERGING MANAGER II LP		187.716	187.716
**D	SOUTH CAROLINA RETIREMENT SYSTEMS GROUP TRUST		616.190	616.190
**D	UMC BENEFIT BOARD, INC		29.617	29.617
**D	PRUDENTIAL INVESTMENT PORTFOLIO 2 PRUDENTIAL OMA INTL DEVELOPED MRKTS INDEX FUND		448	448

LISTA ESITO DELLE VOTAZIONE

Oggetto: Piano di compensi

FAVOREVOLI

Badge	Ragione Sociale	Proprio	Delega	Totale
**D	GOVERNMENT OF NORWAY		12.269.362	12.269.362
**D	OLD NORTH STATE HEDGED EQUITY MEN LLC.		54	54
**D	CBOSC-CBGS-WGSS07		22.962	22.962
**D	CFSIL RE COLONIAL FIRST STATE INVESTMENT FUND 10		28.764	28.764
**D	COLONIAL FIRST STATE INVESTMENTS LIMITED.		305.495	305.495
**D	OAK RIDGE INTERNATIONAL SMALL CAP FUND		190.332	190.332
**D	SCHWAB INTERNATIONAL SMALL-CAP EQUITY ETF		324.194	324.194
**D	SCHWAB FUNDAMENTAL INTERNATIONAL SMALL COMPANY ETF		323.826	323.826
**D	LUPUS ALPHA INVESTMENT GMBH FOR RANW SMC ALPHA		297.400	297.400
**D	OREGON PUBLIC EMPLOYEES RETIREMENT SYSTEM		255.899	255.899
**D	NEUBERGER BERMAN ALTERNATIVE FUNDS NB MULTI-ASSET INCOME FUND		156	156
**D	FIDELITY INVESTMENTS MONEY MANAGEMENT, INC.		11.075	11.075
**D	PARAMETRIC INTERNATIONAL EQUITY FUND		8.650	8.650
**D	FIS CALBEAR FUND, LLC		745.151	745.151
**D	RUSSELL INVESTMENT COMPANY RUSSELL TAX-MANAGED INTL EQ FUND		111.971	111.971
**D	RUSSELL INVESTMENT COMPANY SELECT INTERNATIONAL EQUITY FUND		19.800	19.800
**D	MM SELECT EQUITY ASSET FUND		7.135	7.135
**D	CONSOLIDATED EDISON RETIREMENT PLAN		698.417	698.417
**D	MDPIM INTERNATIONAL EQUITY POOL		204.300	204.300
**D	MD INTERNATIONAL VALUE FUND		27.400	27.400
**D	MERCER INTERNATIONAL EQUITY FUND		57.900	57.900
**D	RUSSELL INVESTMENT COMPANY PLC		41.562	41.562
**D	INTEL CORP RETIREMENT PLANS MASTER FUND		165.400	165.400
**D	PIMCO RAE FUNDAMENTAL INTERNATIONAL FUND LLC		155.086	155.086
**D	PIMCO EQUITY SERIES: PIMCO RAE FUNDAMENTAL INTERNATIONAL FUND		62.599	62.599
**D	PGIM FUNDS PUBLIC LIMITED COMPANY		75.704	75.704
**D	FIRST ASSET MORNINGSTAR INTERNATIONAL VALUE INDEX ETF		66.519	66.519
**D	RUSSELL INSTITUTIONAL FUNDS, LLC-RUSSELL GLOB EQ PLUS FUND		6.266	6.266
**D	CALIFORNIA PUBLIC EMPLOYEES RETIREMENT SYSTEM		3.119.991	3.119.991
**D	CALIFORNIA STATE TEACHERS RETIREMENT SYSTEM		764.303	764.303
**D	VANGUARD FTSE DEVELOPED EUROPE ALL CAP INDEX ETF		5.089	5.089
**D	VANGUARD FTSE DEVELOPED ALL CAP EX NORTH AMERICA INDEX ETF		4.187	4.187
**D	VANGUARD DEVEL ALL-CAP EX NORTH AMERICA EQT IND POOLED FUND		857	857
**D	PRUDENTIAL RETIREMENT INSURANCE & ANNUITY COMPANY		24.145	24.145
**D	COLLEGE RETIREMENT EQUITIES FUND		4.677	4.677
**D	MERCER NON-US CORE EQUITY FUND		1.783.852	1.783.852
**D	ONTARIO TEACHERS PENSION PLAN BOARD		415.739	415.739
**D	VANGUARD INV FUNDS ICVC-VANGUARD FTSE GLOB ALL CAP IND FUND		57.565	57.565
**D	SUNSUPER SUPERANNATION FUND		609	609
**D	VFM SMALL COMPANIES TRUST		19.879	19.879
**D	THE NORTHERN TRUST COMPANY SUB-ADVISED COLLECTIVE FUNDS TRUST		232.100	232.100
**D	FORD MOTOR COMPANY DEFINED BENEFIT MASTER TRUST		808.000	808.000
**D			5.053	5.053



LISTA ESITO DELLE VOTAZIONE

Oggetto: Piano di compensi

FAVOREVOLI

Badge	Ragione Sociale	Proprio	Delega	Totale
**D	WHEELS COMMON INVESTMENT FUND		28.852	28.852
**D	CHEVRON MASTER PENSION TRUST		35.890	35.890
**D	CHEVRON UK PENSION PLAN		4.964	4.964
**D	DONNELLEY FINANCIAL PENSION TRUST		11.624	11.624
**D	GENERAL PENSION AND SOCIAL SECURITY AUTHORITY		109.500	109.500
**D	LSC PENSION TRUST		88.157	88.157
**D	82A HOLDINGS, LLC		32.302	32.302
**D	NTGI-QM COMMON DAILY ALL COUNWD EX-US INV MKT INDEX F NONLEND		9.624	9.624
**D	BLUE SKY GROUP		170.700	170.700
**D	NORTHERN TRUST GLOBAL INVESTMENTS COLLECTIVE FUNDS TRUST		366.736	366.736
**D	TEXAS SCOTTISH RITE HOSPITAL FOR CRIPPLED CHILDREN		19.948	19.948
**D	FRESNO COUNTY EMPLOYEES RETIREMENT ASSOCIATION		25.679	25.679
**D	CITY OF LOS ANGELES FIRE AND POLICE PENSION PLAN		72.875	72.875
**D	CITY OF LOS ANGELES FIRE AND POLICE PENSION PLAN		36.999	36.999
**D	THE RETIREMENT BENEFIT TRUST OF THE R.R. DONNELLEY & SONS CO.		22.819	22.819
**D	UTAH STATE RETIREMENT SYSTEMS		155.127	155.127
**D	THE TRUSTEES OF MICHELIN PENSION & LIFE ASSURANCE PLAN		85.262	85.262
**D	NORTHERN TRUST UCITS COMMON CONTRACTUAL FUND		196.110	196.110
**D	PUBLIC EMPLOYEES RETIREMENT ASSOCIATION OF COLORADO		57.800	57.800
**D	MUNICIPAL EMPLOYEES ANNUITY AND BENEFIT FUND OF CHICAGO		29.294	29.294
**D	ILLINOIS STATE BOARD OF INVESTMENT		84.062	84.062
**D	STICHTING BEDRIJFST VOOR HET BEROEPSVERVOER OVER DE WEG		85.953	85.953
**D	STG BFF VOOR HET LEVENSMID. BEDRIJF IPM		51.719	51.719
**D	BRIDGEWATER PURE ALPHA TRADING COMPANY II, LTD		1.222.285	1.222.285
**D	MACKENZIE CUNDILL RECOVERY FUND		1.300.000	1.300.000
1211	DOMENICI GINO	3.213		3.213
DE*	DOLCETTI ORIETTA		2.142	2.142
1464	GASPERONI ELIO			
DE*	COOP ALLEANZA 3.0 SOC. COOP.		68.975.608	68.975.608
1631	ENZINI ALBERTO		63	63
1666	TEI FABRIZIO	1.302		1.302
1840	COTTIGNOLI LORENZO			
RL*	FEDERAZIONE DELLE COOPERATIVE DELLA PROVINCIA DI RAVENNA SCPA	120.570		120.570
2673	BULGARELLI MARCO	53.000		53.000
RL*	COOPERARE S.P.A.	7.400.000		7.400.000
2926	MASSA LORENZO			
DE*	FINSOE FINANZIARIA DELL'ECONOMIA SOCIALE S.P.A.		225.316.008	225.316.008
4019	DI BARTOLOMEIS ERMANNO			
DE*	DI BARTOLOMEIS ANTONINO		27.000	27.000
4023	DOMINIJANNI ANDREA	7		7
DE*	CAVALLO BIANCA MARIA			
4055	PESARESI GIORGIO		4	4
4095	BANDINI MASSIMO	163.149		163.149

LISTA ESITO DELLE VOTAZIONE

Oggetto: Piano di compensi

FAVOREVOLI

Badge	Ragione Sociale	Proprio	Delega	Totale
DE*	NOVA COOP SOCIETA' COOPERATIVA			
4155	PACCHIONI MILO		29.183.410	29.183.410
RL*	FINPRO SOC. COOP.	81.039		81.039
4259	UNIBON SPA	5.128.205		5.128.205
DE*	NANNI GIOVANNI		370	370
4265	ZERBINI MARIA ELLISABETTA			
RL*	BERARDINI FRANCESCO	10.259.392		10.259.392
503	COOP LIGURIA SOCIETA' COOPERATIVA DI CONSUMO	76		76
525	MONTI ILLIC	4.774		4.774
970	ROMANO ANNALISA MARIA RITA	132.489		132.489
	ZANZANI ROMEO			
Totale voti				404.761.327
Percentuale votanti %				83,950052
Percentuale Capitale %				56,414811

Azionisti:


131 Teste:

14 Azionisti in delega:

18

117

Pagina 13



Assemblea Ordinaria del 28 aprile 2017

Allegato L) art. 60274/38551 di r.p.

ESITO VOTAZIONEOggetto : **Acquisto e disposizione di azioni proprie****Hanno partecipato alla votazione:**

N° 435 legittimati al voto ai sensi di legge, titolari di:


n. 482.145.418 azioni ordinarie

complessivamente pari al 67,200449 % delle azioni ordinarie emesse.

Hanno votato:

		% Azioni Ordinarie Rappresentate (Quorum deliberativo)	% Azioni Ammesse al voto	%Cap. Soc.
Favorevoli	408.993.493	84,827829	84,827829	57,004682
Contrari	72.988.975	15,138374	15,138374	10,173055
Sub Totale	481.982.468	99,966203	99,966203	67,177737
Astenuti	162.950	0,033797	0,033797	0,022712
Non Votanti	0	0,000000	0,000000	0,000000
Sub totale	162.950	0,033797	0,033797	0,022712
Totale	482.145.418	100,000000	100,000000	67,200449

R



LISTA ESITO DELLE VOTAZIONE
 Oggetto: Acquisito e disposizione di azioni proprie

CONTRARI

Badge	Ragione Sociale	Proprio	Delega	Totale
1210	Ragione Sociale			
**D	ROSELLI VERONICA		5.182.352	5.182.352
**D	JPMORGAN FUNDS EUROPEAN BANK AND BUSINESS CENTRE	2.150.684	2.150.684	2.150.684
**D	JP MORGAN INVESTMENT FUNDS	1.323.693	1.323.693	1.323.693
**D	JPMORGAN FUNDS	52.983	52.983	52.983
**D	METZLER INVESTMENT GMBH	35.684	35.684	35.684
**D	GMO TAX-MANAGED INTERNATIONAL EQUITIES F	36.672	36.672	36.672
**D	ING DIRECT	5.416	5.416	5.416
**D	FIDELITY SAL ST T SPARTAN TOTAL INT IN F	152.032	152.032	152.032
**D	SEGALL BRYANT&.HAMILL.IN. SMALL CAP TRUST	157.543	157.543	157.543
**D	FCP ERAFP ACT IND11	73.000	73.000	73.000
**D	DEAM FUNDS AIZM	245.000	245.000	245.000
**D	DEAM FUNDS ROCK	7.846	7.846	7.846
**D	ALLIANZGI FUNDS VSE	2.180	2.180	2.180
**D	ALLIANZGI FUNDS AVP	5.603	5.603	5.603
**D	ALLIANZGI FUNDS GANO	7.644	7.644	7.644
**D	ALLIANZGI FUNDS GANO 2	8.686	8.686	8.686
**D	ALLIANZGI FUNDS OJU	8.976	8.976	8.976
**D	ALLIANZGI FUNDS PED	12.709	12.709	12.709
**D	ALLIANZGI FUNDS REINVEST	16.401	16.401	16.401
**D	ALLIANZGI FUNDS VEMK	110.339	110.339	110.339
**D	ALLIANZGI FUNDS VSBW	101.592	101.592	101.592
**D	ALLIANZGI FOND AMMERLAND	280.090	280.090	280.090
**D	ALLIANZ STRATEGIEFONDS WACHSTUM PLUS	62.677	62.677	62.677
**D	ALLIANZGI FUNDS TOSCA	138.559	138.559	138.559
**D	ALLIANZGI FUNDS AEVN	15.518	15.518	15.518
**D	ALLIANZGI FUNDS DPWS	88.229	88.229	88.229
**D	CBP GROWTH	17.255	17.255	17.255
**D	ALLIANZGI FUNDS IMP	275.853	275.853	275.853
**D	BNP PARIBAS LI	28.360	28.360	28.360
**D	IPAC SPEC INV STR INT SHARE STR NO 9	96.166	96.166	96.166
**D	UNISUPER	39.943	39.943	39.943
**D	SHELL TRUST (BERMUDA) LIMITED AS TRUSTEE	101.573	101.573	101.573
**D	SHELL TRUST (BERMUDA) LTD AS TRUSTEE OF THE SHELL OVERSEAS C.F. FUND	56.937	56.937	56.937
**D	UBS GLOBAL ASSET MANAGEMENT LIFE LTD	102.485	102.485	102.485
**D	C&J CLARK PENSION FUND	7.439	7.439	7.439
**D	ALTRIA CLIENT SERVICES MASTER RETIREMENT TRUST	50.282	50.282	50.282
**D	THE BOEING COMPANY EMPLOYEE RETIREMENT P	32.898	32.898	32.898
**D	JPM CHASE BANK - PB - UK CORPORATIONS	14.670	14.670	14.670
**D	UBS (US) GROUP TRUST	376.450	376.450	376.450
**D	BT WHOLESALE MULTI MANAG INTL SHARE FUND	33.459	33.459	33.459
**D	OPTIMIX WHOLESALE GLOBAL SMALLER CO	57.599	57.599	57.599
**D	YOUNG MENS CHRISTIAN ASSOCIATION RETIREM	21.702	21.702	21.702
**D	FLEXSHARES MORNINGSTAR DEVELOPED MARKETS			

Azionisti:
 Azionisti in proprio:

256 Teste:
 1 Azionisti in delega:

2
 255

LISTA ESITO DELLE VOTAZIONE
Oggetto: Acquisto e disposizione di azioni proprie

CONTRARI

Badge	Ragione Sociale	Proprio	Delega	Totale
**D	STICHTING SHELL PENSIONFONDS	652.623	652.623	652.623
**D	SHELL PENSION'S TRUST LIMITED AS TRUSTEE OF SHELL CONTRIBUTORY PENSION FUND	256.524	256.524	256.524
**D	GOVERNMENT SUPERANNUATION FUND	109.098	109.098	109.098
**D	ALLIANZ GI FONDS DSPR	113.655	113.655	113.655
**D	BUREAU OF LABOR FUNDS-LABOR PENSION FUND	222.515	222.515	222.515
**D	BUREAU OF LABOR FUNDS-LABOR INSURANCE FUND	178.940	178.940	178.940
**D	BUREAU OF LABOR FUNDS - LABOR RETIREMENT	69.557	69.557	69.557
**D	ALLIANZ BEST STYLES GLOBAL AC EQUITY FUN	12.867	12.867	12.867
**D	UBS FTSE RAFI DEVELOPED 1000 INDEX FUND	35.440	35.440	35.440
**D	JPMORGAN EUROPE STRATEGIC DIVIDEND FUND	8.287	8.287	8.287
**D	DEKA-RAB	66.346	66.346	66.346
**D	BAYK A3 FONDS	645.000	645.000	645.000
**D	JPMORGAN EUROPEAN INVESTMENT TRUST PLC	214.156	214.156	214.156
**D	STICHTING PENSIONFONDS VOOR HUISARJSEN	34.087	34.087	34.087
**D	JPMORGAN SAR EUROPEAN FUND	265.140	265.140	265.140
**D	JAPAN TRUSTEE SERVICES BANK LTD AS TRUST	5.890	5.890	5.890
**D	FIRST TRUST DEV MARK EX US SMALL CAP ALP	1.389	1.389	1.389
**D	FONDS DE RESERVE POUR LES RETRAITES	259.374	259.374	259.374
**D	INVESTIN PRO F M B A GLOBAL SMIDCAP MARKET NEUTRAL EQUITY	499.418	499.418	499.418
**D	ACADIAN NON US ALL CAP EQUITY FUND USD HEDGED LLC	40.328	40.328	40.328
**D	ACADIAN INTERNATIONAL EQUITY FUND LLC	51.417	51.417	51.417
**D	56053 TP GLOBAL EQUITIES I	20.887	20.887	20.887
**D	PS FTSE RAFI EU DCITS ETF BNYMCTIL	4.752	4.752	4.752
**D	PS FTSE RAFI DEVEL MAR EXUS PORT	142.823	142.823	142.823
**D	AST RCW WORLD TRENDS PORT PDEF	456.396	456.396	456.396
**D	PENSION RESERVES INVESTMENT TRUST FUND	275.676	275.676	275.676
**D	CAUSEWAY INTL SMALL CAP FUND	27.537	27.537	27.537
**D	BNYM SMALL CAP EUROLAND FD BNYMCTIL	295.532	295.532	295.532
**D	DEUTSCHE XTRK MSCI EMU HDG EQ ETF	26.530	26.530	26.530
**D	AIF 21117 IPIP AKTIER GLOBALE VI	4.812	4.812	4.812
**D	DREYFUS INTL SMALL CAP FUND	1.637.541	1.637.541	1.637.541
**D	ROWF GT EAFE	1.361.670	1.361.670	1.361.670
**D	DEUTSCHE XTRK MSCI EAFE SC HDG ETF	709	709	709
**D	SISE AJO INTERNATIONAL EQUITY	75.519	75.519	75.519
**D	C9W CITW FD PARAMETRIC	2.151	2.151	2.151
**D	RMSF CIT ACWT	254.658	254.658	254.658
**D	OICE NDM SCAP EAFE	130.700	130.700	130.700
**D	ACADIAN INTERNATIONAL SMALL CAP FUND	452.217	452.217	452.217
**D	DEAM FONDS MM SPECIAL LP SPK	192.360	192.360	192.360
**D	BNYMTD RAMM WORLD RECOVERY FUND	316.726	316.726	316.726
**D	USBK VTIDENT INTERNATIONAL EQUITY FD	37.796	37.796	37.796
**D	MEPF ISV ASSET MGMT	196.000	196.000	196.000
**D	ALASKA PERMANENT FUND CORPORATION	64.607	64.607	64.607

LISTA ESITO DELLE VOTAZIONI

Oggetto: Acquisto e disposizione di azioni proprie

CONTRARI

Badge	Ragione Sociale	Proprio	Delega	Totale
**D	2054 APG DME BLACKR		427.601	427.601
**D	VIRGINIA RETIREMENT SYSTEM		522.888	522.888
**D	MAN NUMERIC INT SMALL CAP TR		117.500	117.500
**D	PHC NT SMALL CAP		30.803	30.803
**D	BNYMTD RM GLOBAL HIGH ALPHA FUND		130.900	130.900
**D	COX ENTERPRISES INC MASTER TRUST		75.536	75.536
**D	PUBLIC EMPLOYEES RETIREMENT SYSTEM OF MISSISSIPPI		102.331	102.331
**D	AGI PPI NR 30 AGI 1482 05 5603 SPK		26.523	26.523
**D	AGI PV WS RCM IND 8490 07 5210 SPK		62.006	62.006
**D	AGI PEGASUS AKT1 8454 01 5221 SPK		89.305	89.305
**D	AGI KOMDY BS W 8523 03 5225 SPK		48.087	48.087
**D	AGI PK 1 FONDS 8455 SPK		8.539	8.539
**D	PUBLIC EMPLOYEES' RETIREMENT ASSOCIATION OF NEW MEXICO		30.878	30.878
**D	SOUTH CAROLINA RETIREMENT SYSTEMS GROUP TRUST		15.098	15.098
**D	UMG BENEFIT BOARD, INC		29.617	29.617
**D	ALLIANZ CAVAMAC ACTIONS IN		13.446	13.446
**D	UBS FUND MGT (CH) AG CH0516/UBSCHIF2-EGSCPII		82.729	82.729
**D	CH0526 - UBS (CH) INSTITUTIONAL FUND - EQUITIES GLOBAL SMALL CAP PASSIVE II		10.622	10.622
**D	GOVERNMENT OF NORWAY		12.269.362	12.269.362
**D	GMO MEANREVERSION FUND ONSHORE (A SERIES OF GMO MASTER PORT. (ONSHORE) LP) C/O GMO INV.		36.727	36.727
**D	ACADIAN GBL MKT NEUTRAL FUND LLC		29.020	29.020
**D	HER MN ACADIAN GLOBAL MASTER TRUST		33.355	33.355
**D	AOR ABSOLUTE RETURN MASTER ACCOUNT LP		665.355	665.355
**D	AOR GLOBAL STOCK SELECTION MASTER ACCOUNT L.P CO AOR CAPITAL MANAGEMENT LLC		166.955	166.955
**D	AHL DIRECTIONAL EQUITIES MASTER LIMITED		96.069	96.069
**D	AHL EVOLUTION LTD SHARMATNE BERKELEY ARGONAUT LTD		2.161.500	2.161.500
**D	AHL GENESIS LIMITED		177.770	177.770
**D	LEGAL AND GENERAL ASSURANCE PENSIONS MANAGEMENT LIMITED		1.364.534	1.364.534
**D	LEGAL AND GENERAL COLLECTIVE INVESTMENT TRUST		8.994	8.994
**D	NUMERIC SOCIALLY AWARE MULTI-STRATEGY FUND LTD ESMAMMN CO NUMERIC INVESTORS LLC		37.200	37.200
**D	OIL INVESTMENT CORPORATION LTD. - ESM C/O NUMERIC INVESTORS LLC		110.000	110.000
**D	SEGALL BRYANT AND HAMILL INTERNATIONAL SMALL CAP FUND		161.215	161.215
**D	SONOMA COUNTY EMPLOYEES RETIREMENT ASSOCIATION		153.703	153.703
**D	TEACHERS' RETIREMENT SYSTEM OF THE STATE OF ILLINOIS		96.750	96.750
**D	FIDELITY RUTLAND SQUARETRUST II: STRATEGIC ADVISERS INT F		211.697	211.697
**D	DUPONT PENSION TRUST		157.616	157.616
**D	INTERNATIONAL MONETARY FUND		6.674	6.674
**D	GMAM GROUP PENSION TRUST III		386.679	386.679
**D	GMAM GROUP PENSION TRUST II		88.450	88.450
**D	ARIZONA STATE RETIREMENT SYSTEM		81.313	81.313
**D	AOR FUNDS - AOR INT RELAXED CONSTRAINT EQUITY FUND		2.795	2.795
**D	ARROWSTREET GLOBAL EQUITY ACWI TRUST FUND		58.495	58.495
**D	ARROWSTREET MULTI STRATEGY UMBRELLA PLC		169.924	169.924

Azionisti:
Azionisti in proprio:256 Teste:
1 Azionisti in delega:2
255

Pagina 3

LISTA ESITO DELLE VOTAZIONI

Oggetto: Acquisto e disposizione di azioni proprie

CONTRARI

Badge	Ragione Sociale	Proprio	Delega	Totale
***D	ARROWSTREET INTL EQ ACWI EX US ALPHA EXTENSION TRUST FUND	26.075	26.075	26.075
***D	AQR INTERNATIONAL SMALL CAP EQUITY FUND L.P.	261.365	261.365	261.365
***D	DIGNITY HEALTH	41.377	41.377	41.377
***D	THE WALT DISNEY COMPANY RETIREMENT PLAN MASTER TRUST	202.240	202.240	202.240
***D	UAW RETIREE MEDICAL BENEFITS TRUST	225.947	225.947	225.947
***D	THE REGENTS OF THE UNIVERSITY OF CALIFORNIA	68.534	68.534	68.534
***D	ALLIANZGI GLOBAL DYNAMIC EQUITY FUND	89.662	89.662	89.662
***D	ALLIANZGI GLOBAL DYNAMIC ALLOCATION FUND	15.252	15.252	15.252
***D	MM SELECT EQUITY ASSET FUND	7.135	7.135	7.135
***D	GMO TAX-MANAGED GLOBAL BALANCED PORTFOLIO	8.283	8.283	8.283
***D	NEBRASKA PUBLIC EMPLOYEES RETIREMENT SYSTEMS	63.395	63.395	63.395
***D	KP INTERNATIONAL EQUITY FUND	26.160	26.160	26.160
***D	MARYLAND STATE RETIREMENT & PENSION SYSTEM	414.564	414.564	414.564
***D	ALLIANZ GLOBAL INVESTORS GMBH FOR ALLIANZ STRAT. BALANCE	95.197	95.197	95.197
***D	ALLIANZ GLOBAL INVESTORS GMBH FOR ALLIANZ STRAT. STABILITÄT	12.241	12.241	12.241
***D	ALLIANZ GLOBAL INVESTORS GMBH FOR ALLIANZ STRAT. WACHSTUM	125.440	125.440	125.440
***D	MGI FUNDS PLC	589.765	589.765	589.765
***D	MERCER QIF COE	278.650	278.650	278.650
***D	CITY OF NEW YORK GROUP TRUST	203.711	203.711	203.711
***D	ARROWSTREET (CANADA) GLOBAL ALL-COUNTRY FUND I	74.594	74.594	74.594
***D	ARROWSTREET (CANADA) GLOBAL ALL-COUNTRY FUND II	418.935	418.935	418.935
***D	DEUTSCHE ASSET MNGM INV GMBH FOR DEAM FONDS PMB I	148.315	148.315	148.315
***D	DEUTSCHE ASSET MNGM INV GMBH FOR DEAM FONDS PMB II	20.000	20.000	20.000
***D	DEUTSCHE ASSET MNGM INV GMBH FOR DEAM FONDS DKS I	81.000	81.000	81.000
***D	DEUTSCHE ASSET MNGM INV GMBH FOR DEAM FONDS KDF I	143.660	143.660	143.660
***D	DEUTSCHE ASSET MNGM INV GMBH FOR DEAM FONDS KDF II	180.000	180.000	180.000
***D	DEUTSCHE ASSET MNGM INV GMBH FOR DEAM FONDS GDP I	600.000	600.000	600.000
***D	DEUTSCHE AM INV GMBH FOR DEAM FONDS RHEIN	280.000	280.000	280.000
***D	DEUTSCHE ASSET MNGM INV GMBH FOR DEAM FONDS PME I	110.000	110.000	110.000
***D	DEUTSCHE ASSET MNGM INV GMBH FOR DEAM NKS FONDS	132.748	132.748	132.748
***D	SSGA SPDR EITS EUROPE II PUBLIC LIMITED COMPANY	210.000	210.000	210.000
***D	DEUTSCHE ASSET MNGM INV GMBH FOR DEAM-FONDS MASP	200.283	200.283	200.283
***D	ALLIANZ GLOBAL INVESTORS GMBH FOR ALLIANZGI-FONDS HPT	23.535	23.535	23.535
***D	WELLS FARGO BK DEPT OF TR EST INV FUNDS FOR EMPLOYEE BEN TR	19.801	19.801	19.801
***D	WELLS FARGO MASTER TRUST DIVERSIFIED STOCK PORTFOLIO	5.407	5.407	5.407
***D	WISDOMTREE ISSUER PUBLIC LIMITED COMPANY	183.771	183.771	183.771
***D	WASHINGTON STATE INVESTMENT BOARD	20.800	20.800	20.800
***D	WSTB INVESTMENTS PUBLIC EQUITIES POOLED FUND TRUST	433	433	433
***D	WISDOMTREE DYNAMIC CURRENCY HEDGED EUROPE EQUITY FUND	46.290	46.290	46.290
***D	WISDOMTREE DYNAMIC CURRENCY HEDGED EUROPE EQUITY FUND	433	433	433
***D	WISDOMTREE DETA EQUITY INCOME FUND	46.290	46.290	46.290
***D	WISDOMTREE INTERNATIONAL MIDCAP DIVIDEND FUND	65.127	65.127	65.127
***D	WISDOMTREE GLOBAL SMALLCAP DIVIDEND FUND	20.731	20.731	20.731
***D	WISDOMTREE EUROPE HEDGED SMALLCAP EQUITY FUND	360.420	360.420	360.420
***D	SSGA RUSSELL FD GL EX-US INDEX NONINFLATING OP COMMON TRUST FUND	7.067	7.067	7.067

Azionisti: 256 Tasse: 2
 Azionisti in proprio: 1 Azionisti in delega: 255

LISTA ESITO DELLE VOTAZIONE

Oggetto: Acquisto e disposizione di azioni proprie

CONTRARI

Badge	Ragione Sociale	Proprio	Delega	Totale
**D	SSGA FTSE RAFI DEVELOPED 1000 INDEX NON-LENDING COMMON TR F	25.797	25.797	25.797
**D	SS BK AND TRUST COMPANY INV FUNDS FOR TAXEXEMPT RETIREMENT PL	745.434	745.434	745.434
**D	GLOBAL ADVANTAGE FUNDS - MAJOR MARKETS TELLFONDS	23.570	23.570	23.570
**D	AXA WORLD FUNDS	2.400.000	2.400.000	2.400.000
**D	ALLIANZ GLOBAL INVESTORS FUND	462.428	462.428	462.428
**D	DB X TRACKERS	497.564	497.564	497.564
**D	DEUTSCHE CONCEPT	4.000.000	4.000.000	4.000.000
**D	DEUTSCHE INVEST II	213.084	213.084	213.084
**D	DEUTSCHE INVEST I	878.562	878.562	878.562
**D	DEARM FIXED MATURITY	20.500	20.500	20.500
**D	DEUTSCHE ASSET MNGM S.A. FOR DEUTSCHE MULTI OPPORTUNITIES	706.006	706.006	706.006
**D	MULTILABEL SICAV	3.495.121	3.495.121	3.495.121
**D	UBS ETF	69.182	69.182	69.182
**D	DEUTSCHE ASSET MNGM INV GMBH FOR DWS FINANCIALS TYP O	52.804	52.804	52.804
**D	DEUTSCHE ASSET MNGM INV GMBH FOR LOEWEN AKTIENFONDS	100.000	100.000	100.000
**D	DEUTSCHE ASSET MNGM INV GMBH FOR BASLER-AKTIENFONDS DWS	1.000.000	1.000.000	1.000.000
**D	IBM 401K PLUS PLAN	89.515	89.515	89.515
**D	STATE OF ALASKA RETIREMENT AND BENEFITS PLANS	28.773	28.773	28.773
**D	MERCER NON-US CORE EQUITY FUND	370.288	370.288	370.288
**D	SPDR S&P WORLD (EX-US) ETF	16.959	16.959	16.959
**D	SPDR S&P INTERNATIONAL SMALL CAP ETF	143.997	143.997	143.997
**D	MUNICIPAL EMPLOYEES' RETIREMENT SYSTEM OF MICHIGAN	416	416	416
**D	PACIFIC SELECT FUND INTERNATIONAL SMALL-CAP PORTFOLIO	547.560	547.560	547.560
**D	MSCI EAFE SMALL CAP PROV INDEX SEC COMMON TR F	115.651	115.651	115.651
**D	THE ARROWSTREET COMMON CONTRACTUAL FUND	152.364	152.364	152.364
**D	MAINSTAY 130/30 INTERNATIONAL FUND	254.730	254.730	254.730
**D	AOR FUNDS - AOR EQUITY MARKET NEUTRAL FUND	637.844	637.844	637.844
**D	AOR FUNDS - AOR LONG SHORT EQUITY FUND	1.196.382	1.196.382	1.196.382
**D	AOR TAX PLUS U.S. RELAXED CONSTRAINT EQUITY FUND	5.542	5.542	5.542
**D	AOR R.C. EQUITY AUSTRALIA FUND	27.413	27.413	27.413
**D	AOR GLOBAL LONG-SHORT QUITTY FUND	175.455	175.455	175.455
**D	MANAGED PENSION FUNDS LIMITED	292.742	292.742	292.742
**D	STICHTING F AND C MULTI MANAGER EUROPEAN EQUITY ACTIVE	111.959	111.959	111.959
**D	SUNSUPER SUPERANNUATION FUND	25.892	25.892	25.892
**D	VFM SMALL COMPANIES TRUST	334.902	334.902	334.902
**D	GUTESTONE FUNDS INTERNATIONAL EQUITY FUND	83.349	83.349	83.349
**D	CHURCH OF ENGLAND INVESTMENT FUND FOR PENSIONS	45.763	45.763	45.763
**D	THE NORTHERN TRUST COMPANY SUB-ADVISED COLLECTIVE FUNDS TRUST	808.000	808.000	808.000
**D	CRYSTAL BRIDGES-MUSEUM OF AMERICAN ART	40.447	40.447	40.447
**D	FORD MOTOR COMPANY DEFINED BENEFIT MASTER TRUST	5.053	5.053	5.053
**D	FORD MOTOR COMPANY DEFINED BENEFIT MASTER TRUST	12.804	12.804	12.804
**D	WHEELS COMMON INVESTMENT FUND	11.088	11.088	11.088
**D	WHEELS COMMON INVESTMENT FUND	28.852	28.852	28.852

Azionisti: 256 Tesi: 2
 Azionisti in proprio: 1 Azionisti in delega: 255

LISTA ESITO DELLE VOTAZIONI

Oggetto: Acquisto e disposizione di azioni proprie

CONTRARI

Badge	Ragione Sociale	Proprio	Delega	Totale
**D	THE WALTON FAMILY FOUNDATION	115,558	115,558	231,116
**D	CHEVRON MASTER PENSION TRUST	35,890	35,890	71,780
**D	CHEVRON UK PENSION PLAN	4,964	4,964	9,928
**D	LSC PENSION TRUST	91,386	91,386	182,772
**D	AJO GLOBAL ALL-CAP FUND, LTD.	62,158	62,158	124,316
**D	AJO INTERNATIONAL SMALL CAP FUND, LTD.	397,127	397,127	794,254
**D	NTGI-OM COMMON DAILY ALL CONWND EX-US INV MKT INDEX F NONIEND	9,624	9,624	19,248
**D	NATIONAL COUNCIL FOR SOCIAL SECURITY FUND, P.R.C	42,697	42,697	85,394
**D	NEW ZEALAND SUPERANNUATION FUND	30,820	30,820	61,640
**D	MERCER DS TRUST	142,731	142,731	285,462
**D	BATTELLE MEMORIAL INSTITUTE	64,100	64,100	128,200
**D	CATERPILLAR INVESTMENT TRUST	98,932	98,932	197,864
**D	THE HEALTH FOUNDATION	113,995	113,995	227,990
**D	NORTHERN TRUST GLOBAL INVESTMENTS COLLECTIVE FUNDS TRUST	366,736	366,736	733,472
**D	NATIONAL RAILROAD RETIREMENT INVESTMENT TRUST	90,118	90,118	180,236
**D	TEXAS SCOTTISH RITE HOSPITAL FOR CRIPPLED CHILDREN	19,948	19,948	39,896
**D	AMERICAN HONDA MASTER RETIREMENT TRUST	84,179	84,179	168,358
**D	1199 SEIU HEALTH CARE EMPLOYEES PENSION FUND	126,619	126,619	253,238
**D	CITY OF LOS ANGELES FIRE AND POLICE PENSION PLAN	72,875	72,875	145,750
**D	LOCKHEED MARTIN CORPORATION MASTER RETIREMENT TRUST	39,771	39,771	79,542
**D	TEACHERS S RETIREMENT SYSTEM OF OKLAHOMA	143,464	143,464	286,928
**D	FORD MOTOR COMPANY OF CANADA, LIMITED PENSION TRUST	2,440	2,440	4,880
**D	GARD COMMON CONTRACTUAL FUND	5,609	5,609	11,218
**D	NATIONAL WEST BANK PLC AS TRUSTEE OF JUPITER FINANCIAL OPP F	755,000	755,000	1,510,000
**D	STICHTING HEINIKEN PENSIOENFONDS	140,003	140,003	280,006
**D	STICHTING PENSIOENFONDS APF	9,958	9,958	19,916
**D	STICHTING PENSIOENFONDS VAN DE METALEKTRO (PME)	123,554	123,554	247,108
**D	THE TRUSTEES OF TESCO PLC PENSION SCHEME	124,430	124,430	248,860
**D	NORTHERN TRUST UCITS COMMON CONTRACTUAL FUND	196,110	196,110	392,220
**D	MUNICIPAL EMPLOYEES ANNUITY AND BENEFIT FUND OF CHICAGO	29,294	29,294	58,588
**D	MUNICIPAL EMPLOYEES ANNUITY AND BENEFIT FUND OF CHICAGO	33,320	33,320	66,640
**D	LEGAL AND GENERAL AUTHORISED CONTRACTUAL SCHEME	5,449	5,449	10,898
**D	ABU DHABI RETIREMENT PENSIONS AND BENEFITS FUND	39,980	39,980	79,960
**D	UNIVEST	957,614	957,614	1,915,228
**D	IPM EQUITY UMBRELLA FUND	12,985	12,985	25,970
**D	MULTISMART ACTONS EURO	2,722	2,722	5,444
**D	STG FDS V.D. GRAFISCHE	93,929	93,929	187,858
**D	BNY MELLON EMPLOYEE BENEFIT COLLECTIVE INVESTMENT FUND PLAN	15,814	15,814	31,628
**D	TBC INC POOLED EMPLOYEE FUNDS INTL SMALL CAP EQUITY FUND	39,219	39,219	78,438
**D	BMO GLOBAL INSURANCE HEDGED TO CAD INDEX ETF 100	664	664	1,328
**D	CF DV ACWI EX-T.S. IMI FUND	3,112	3,112	6,224
2101	BARNT MARLO	10,985	10,985	21,970

Azionisti:

256 Teste:

Pagina 6

Azionisti in proprio:

1 Azionisti in delega:

255

LISTA ESITO DELLE VOTAZIONE
Oggetto: Acquisto e disposizione di azioni proprie

CONTRARI

Badge	Ragione Sociale
Totale voti	72,988,975
Percentuale votanti %	15,138374
Percentuale Capitale %	10,173055

Proprio

Delega

Totale

LISTA ESITO DELLE VOTAZIONE

Oggetto: Acquisto e disposizione di azioni proprie

ASTENUTI

Badge	Ragione Sociale	Proprio	Delega	Totale
1210	ROSELLI VERONICA			
***D	CG CAYMAN FUND LIMITED		132.576	132.576
***D	CLINTON EQUITY STRATEGIES MASTER FUND LTD		1.232	1.232
***D	CLINTON LIGHTHOUSE EQUITY STRATEGIES FUND (OFFSHORE) LP CO CLINTON GROUP, INC.		77	77
***D	CLINTON LIGHTHOUSE EQUITY STRATEGIES MASTER FUND LTD, C/O CLINTON GROUP, INC		16.647	16.647
***D	ERGOS OFFSHORE I LTD CO HANREYS CORPORATE SERVICES		48	48
***D	TEAMSTERS PENSION TRUST FUND OF PHILADELPHIA AND VICINITY		138	138
1904	CAMELLINI ROMANS	3.000		3.000
DE*	SASSROSSI INES DORIS			
2794	MARESCA LUTIGIA	42		42
4267	ARCOZZI MARIA IVISA	1.063	8.127	8.127
				1.063
Totale voti		162.950		162.950
Percentuale votanti %		0,033797		0,033797
Percentuale Capitale %		0,022712		0,022712

LISTA ESTO DELLE VOTAZIONE
Oggetto: Acquisto e disposizione di azioni proprie

NON VOTANTI

Badge	Ragione Sociale
Totale voti	0
Percentuale votanti %	0,000000
Percentuale Capitale %	0,000000

Proprio	Delega	Totale
---------	--------	--------

Azionisti:
Azionisti in proprio:

0
0

Teste:
Azionisti in delega:

0
0

Assemblea Ordinaria del 28 aprile 2017

LISTA ESITO DELLE VOTAZIONI

Oggetto: Acquisto e disposizione di azioni proprie

FAVOREVOLI

Badge	Ragione Sociale	Proprio	Delega	Totale
1124	GALVANI CINZIA	42		42
1210	ROSELLI VERONICA		153.852	153.852
**D	MERRILL LYNCH PROFESSIONAL CLEARING CORP		187.459	187.459
**D	SCHWAB FUNDAM INTER SMALL- COMP INDEX FD		5.781	5.781
**D	PIMCO FUNDS GLOBAL INVESTORS SERIES PLC		18.296	18.296
**D	BEST INVESTMENT CORPORATION		38.607	38.607
**D	BLACKROCK INSTITUTIONAL JERSEY FUNDS		7.553	7.553
**D	BLACKROCK INSTITUTIONAL POOLED FUND PLC		345.006	345.006
**D	NFS LIMITED TRAFALGAR COURT LES BANQUES		144.564	144.564
**D	SAS TRUSTEE CORPORATION		21.025	21.025
**D	BLACKROCK FISSION INDEXED INTL EQUITY FD		3.569	3.569
**D	CHINA LIFE INSURANCE (GROUP) COMPANY		107.990	107.990
**D	CANTAS SUPERANNUATION PLAN		69.530	69.530
**D	BLACKROCK INTERNATIONAL ALPHA TITLS FUND		2.709	2.709
**D	BLACKROCK INDEXED ALL-COUNTRY EQUITY FUN		8.755.937	8.755.937
**D	NATIONAL WEST ARTEMIS GLOBAL INCOME FUND		246.340	246.340
**D	ARTEMIS GLOBAL EQUITY INCOME FUND		28.200	28.200
**D	RETIREMENT INCOME PLAN OF SAUDI ARABIAN OIL COMPANY		50.306	50.306
**D	MINISTRY OF STRATEGY AND FINANCE		639.441	639.441
**D	PUBLIC EMPLOYEES RETIREMENT SYSTEM OF OHIO		125.085	125.085
**D	BUREAU OF LABOR FUNDS-LABOR INSURANCE FUND		29.467	29.467
**D	BUREAU OF LABOR FUNDS- LABOR PENSION FUND		8.335	8.335
**D	TRUST AND CUSTODY SERVICED BANK LIMITED		1.249	1.249
**D	THE MASTER TRUST BANK OF JAPAN LTD		11.284	11.284
**D	MASTER TRUST FOR NATIONAL PENSION FD		25.659	25.659
**D	NEW MEXICO STATE INVESTMENT COUNCIL		895.798	895.798
**D	VANGUARD EUROPEAN STOCK INDEX FUND		2.229.420	2.229.420
**D	VANGUARD DEVELOPED MARKETS INDEX FUND		119.962	119.962
**D	VANGUARD TOTAL WORLD STOCK INDEX FUND		884.110	884.110
**D	VANGUARD FTSE ALL WORLD SMALL CAP IND FU		82.569	82.569
**D	VANGUARD INVESTMENT SERIES PLC		21.710	21.710
**D	VANGUARD INTERNATIONAL SMALL COMPANIES I		21.955	21.955
**D	ONEPATH GLOBAL SHARES - SMALL CAP INDEX		6.051.899	6.051.899
**D	VANGUARD TOTAL INTERNATIONAL STOCK INDEX		149.769	149.769
**D	MULTI-MAN DIRECT ALTERNATIVE STRATE FUND		8.594.029	8.594.029
**D	CLASSIC GLOBAL EQUITY FUND		2.205.000	2.205.000
**D	CLASSIC VALUE EQUITY FUND		1.564.376	1.564.376
**D	CLASSIC LEVERAGED EQUITY FUND		36.310	36.310
**D	BOK KIC AARQ 3		1.791.338	1.791.338
**D	AST PRU GRWTH ALL PTF OMA FARE PDEF		7.923	7.923
**D	AST BIKRK GIBL STR INT SAE PDDC		83.000	83.000
**D	EMO NESBITT BORNS SEG ACCT		7.923	7.923
**D	CTJ RE STANLIB GLOBAL EQUITY FD AB		12.900	12.900

Azionisti:

169 Teste:

Azionisti in proprio:

18 Azionisti in delega:

22

151



LISTA ESITO DELLE VOTAZIONE
Oggetto: Acquisto e disposizione di azioni proprie

FAVOREVOLI

Badge	Ragione Sociale	Proprio	Delega	Totale
**D	ERYF ALBERT COLDIRON INTL	30.740	30.740	30.740
**D	BIL AQUILA LIFE OSEAS EQUITY FUND	447.264	447.264	447.264
**D	ABN AMRO PF UBS RAFI 1000	179.069	179.069	179.069
**D	TXMF LSV	238.900	238.900	238.900
**D	ALBERT COLDIRON	68.725	68.725	68.725
**D	RAYTHEON MASTER PENSION TRUST	3.144	3.144	3.144
**D	BGF FLEX MULTI ASSET GBL EQ PF	8.372	8.372	8.372
**D	LAWRENCE LIVENMORE NATIONAL SECURITY LLC AND LOS ALAMOS NATIONAL SECURITY LLC DEFINED			
**D	BENEFIT BENEFIT PLANGROUP TRUST			
**D	RZSF1505 LSV ASSET MGMT			
**D	3M ERIP RAFI EAFE	28.581	28.581	28.581
**D	ALASKA PERMANENT FUND CORPORATION	284.900	284.900	284.900
**D	FORUM FUNDS II ACUTIAS INTERNATIONAL SMALLCAP FUND	42.390	42.390	42.390
**D	AON HEWITT COLLECTIVE INVESTMENT TRUST	373.580	373.580	373.580
**D	STATE BOARD OF ADMINISTRATION OF FLORIDA	73.121	73.121	73.121
**D	BNWYTD BLK DYN DVSD GR FEED ASSTALL	107.364	107.364	107.364
**D	FLORIDA RETIREMENT SYSTEM	75.726	75.726	75.726
**D	METROPOLITAN WATER RECLAMATION DISTRICT RETIREMENT FUND	19.345	19.345	19.345
**D	EMPLOYERS RETIREMENT SYSTEM OF THE STATE OF HAWAII	798.024	798.024	798.024
**D	ERS PUBLIC EQUITY EMERGING MANAGER II LP	97.200	97.200	97.200
**D	INDIANA PUBLIC RETIREMENT SYSTEM	53.774	53.774	53.774
**D	SOUTH CAROLINA RETIREMENT SYSTEMS GROUP TRUST	187.716	187.716	187.716
**D	PRUDENTIAL INVESTMENT PORTFOLIO 2 PRUDENTIAL QMA INTL DEVELOPED MKETS INDEX FUND	26.613	26.613	26.613
**D	OLD NORTH STATE HEDGED EQUITY MEN LLC.	616.190	616.190	616.190
**D	CBOSC-CBGS-WGSS07	448	448	448
**D	CESLI RE COLONIAL FIRST STATE INVESTMENT FUND 10	54	54	54
**D	COLONIAL FIRST STATE INVESTMENTS LIMITED.	22.962	22.962	22.962
**D	OAK RIDGE INTERNATIONAL SMALL CAP FUND	28.764	28.764	28.764
**D	SCHWAB INTERNATIONAL SMALL-CAP EQUITY ETF	305.495	305.495	305.495
**D	SCHWAB FUNDAMENTAL INTERNATIONAL SMALL COMPANY ETF	190.332	190.332	190.332
**D	LEBUS ALPHA INVESTMENT GMBH FOR RANW SMC ALPHA	324.194	324.194	324.194
**D	OREGON PUBLIC EMPLOYEES RETIREMENT SYSTEM	323.826	323.826	323.826
**D	INTERNATIONAL MONETARY FUND	297.400	297.400	297.400
**D	NEUBERGER BERMAN ALTERNATIVE FUNDS NB MULTI-ASSET INCOME FUND	255.899	255.899	255.899
**D	FIDELITY INVESTMENTS MONEY MANAGEMENT, INC.	6.362	6.362	6.362
**D	PARAMETRIC INTERNATIONAL EQUITY FUND	156	156	156
**D	FIS CALBEAR FUND, LLC	11.075	11.075	11.075
**D	RUSSELL INVESTMENT COMPANY RUSSELL TAX-MANAGED INTL EQ FUND	8.650	8.650	8.650
**D	RUSSELL INVESTMENT COMPANY SELECT INTERNATIONAL EQUITY FUND	745.151	745.151	745.151
**D	CONSOLIDATED EDISON RETIREMENT PLAN	111.971	111.971	111.971
**D	MDPIM INTERNATIONAL EQUITY POOL	19.800	19.800	19.800
**D	MD INTERNATIONAL VALUE FUND	698.417	698.417	698.417
**D	MERCER INTERNATIONAL EQUITY FUND	204.300	204.300	204.300
**D		27.400	27.400	27.400
**D		57.900	57.900	57.900

Azionisti: 169 Teste: 22
Azionisti in proprio: 18 Azionisti in delega: 151

LISTA ESITO DELLE VOTAZIONE

Oggetto: Acquisto e disposizione di azioni proprie

FAVOREVOLI

Badge	Ragione Sociale	Proprio	Delega	Totale
**D	RUSSELL INVESTMENT COMPANY PLC	41.562	41.562	41.562
**D	INTEL CORP RETIREMENT PLANS MASTER FUND	165.400	165.400	165.400
**D	PIMCO RAE FUNDAMENTAL INTERNATIONAL FUND LLC	155.086	155.086	155.086
**D	PIMCO EQUITY SERIES: PIMCO RAE FUNDAMENTAL INTERNATIONAL FUND	62.599	62.599	62.599
**D	PIMCO EQUITY SERIES: PIMCO RAE FUNDAMENTAL INTERNATIONAL FUND	75.704	75.704	75.704
**D	FIRST ASSET MORNINGSTAR INTERNATIONAL VALUE INDEX ETF	66.519	66.519	66.519
**D	RUSSELL INSTITUTIONAL FUNDS, LLC-RUSSELL GLOB EQ PLUS FUND	6.266	6.266	6.266
**D	PEOPLE'S BANK OF CHINA	276.324	276.324	276.324
**D	CALIFORNIA PUBLIC EMPLOYEES RETIREMENT SYSTEM	3.119.991	3.119.991	3.119.991
**D	TENNESSEE CONSOLIDATED RETIREMENT SYSTEM	764.303	764.303	764.303
**D	VANGUARD FTSE DEVELOPED EUROPE ALL CAP INDEX ETF	208.374	208.374	208.374
**D	VANGUARD DEVEL ALL-CAP EX NORTH AMERICA INDX ETF	5.089	5.089	5.089
**D	VANGUARD DEVEL ALL-CAP EX NORTH AMERICA EQT IND POOLED FUND	4.187	4.187	4.187
**D	NEW YORK STATE TEACHERS RETIREMENT SYSTEM	857	857	857
**D	PRUDENTIAL RETIREMENT INSURANCE & ANNUITY COMPANY	24.145	24.145	24.145
**D	BLACKROCK STRATEGIC FUNDS	4.677	4.677	4.677
**D	KIEGER FUND I	44.836	44.836	44.836
**D	ISHARES MSCI EAFE SMALL CAP ETF	3.085	3.085	3.085
**D	ISHARES MSCI EUROPE SMALL-CAP ETF	2.182.171	2.182.171	2.182.171
**D	BLACKROCK INST TRUST CO NA INV FUNDS/FOR EMPLOYEE BENEFIT TR	35.526	35.526	35.526
**D	ISHARES CORE MSCI TOTAL INTERNATIONAL STOCK ETF	2.539.906	2.539.906	2.539.906
**D	ISHARES CORE MSCI EAFE ETF	726.011	726.011	726.011
**D	ISHARES CORE MSCI EAFE IMI INDEX ETF	124.531	124.531	124.531
**D	ISHARES CORE MSCI EUROPE IMI INDEX ETF	21.108	21.108	21.108
**D	ISHARES CORE MSCI EUROPE ETF	8.640	8.640	8.640
**D	ISHARES INTERNATIONAL FUNDAMENTAL INDEX ETF	106.398	106.398	106.398
**D	CONNECTICUT GENERAL LIFE INSURANCE COMPANY	21.871	21.871	21.871
**D	CDN ACMI ALPHA TITLS FUND	1.689	1.689	1.689
**D	RUSSELL DEVELOPED EX-U.S. LARGE CAP INDEX FUND B	15.411	15.411	15.411
**D	WORLD ALPHA TITLS NON-LENDABLE FUND B	3.751	3.751	3.751
**D	BGI MSCI EAFE SMALL CAP EQUITY INDEX FUND B	693	693	693
**D	IMPACT GLOBAL ALPHA TITLS NON-LENDABLE FUND B	30.000	30.000	30.000
**D	COLLEGE RETIREMENT EQUITIES FUND	3.465	3.465	3.465
**D	MERCER NON-US CORE EQUITY FUND	1.783.852	1.783.852	1.783.852
**D	ONTARIO TEACHERS PENSION PLAN BOARD	415.739	415.739	415.739
**D	ISHARES II PUBLIC LIMITED COMPANY	57.565	57.565	57.565
**D	ISHARES VII PLC	724.433	724.433	724.433
**D	BLACKROCK AM SCH AG OBO BIEFS WORLD EX SW SMALL CAP EQ INDEX F	809.532	809.532	809.532
**D	SPICHLING PHILIPS PENSIONFONDS	47.646	47.646	47.646
**D	VANGUARD INV FUNDS LCVC-VANGUARD FTSE GLOB ALL CAP IND FUND	53.488	53.488	53.488
**D	SCOTTISH WIDOWS INV SOL F ICVC- FUNDAMENTAL INDEX GIB EQ F	609	609	609
**D	SUNSTDER SUPERANNUATION FUND	155.331	155.331	155.331
**D		19.879	19.879	19.879

Pagina 12

Azionisti:
Azionisti in proprio:169 Teste:
18 Azionisti in delega:22
151

LISTA ESITO DELLE VOTAZIONE

Oggetto: Acquisto e disposizione di azioni proprie

FAVOREVOLI

Badge	Ragione Sociale	Proprio	Delega	Totale
**D	VFM SMALL COMPANIES TRUST	232.100	232.100	232.100
**D	DONNELLEY FINANCIAL PENSION TRUST	11.624	11.624	11.624
**D	GENERAL PENSION AND SOCIAL SECURITY AUTHORITY	109.500	109.500	109.500
**D	LSC PENSION TRUST	88.157	88.157	88.157
**D	82A HOLDINGS, LLC	32.302	32.302	32.302
**D	BLUE SKY GROUP	170.700	170.700	170.700
**D	FRESNO COUNTY EMPLOYEES RETIREMENT ASSOCIATION	25.679	25.679	25.679
**D	LOS ANGELES CITY EMPLOYEES RETIREMENT SYSTEM	270.558	270.558	270.558
**D	CITY OF LOS ANGELES FIRE AND POLICE PENSION PLAN	36.999	36.999	36.999
**D	THE RETIREMENT BENEFIT TRUST OF THE R.R. DONNELLEY & SONS CO.	22.819	22.819	22.819
**D	UTAH STATE RETIREMENT SYSTEMS	155.127	155.127	155.127
**D	THE TRUSTEES OF MICHELAN PENSION & LIFE ASSURANCE PLAN	85.262	85.262	85.262
**D	PUBLIC EMPLOYEES RETIREMENT ASSOCIATION OF COLORADO	57.800	57.800	57.800
**D	ILLINOIS STATE BOARD OF INVESTMENT	84.062	84.062	84.062
**D	STICHTING BEDRIJFS VOOR HET BEROEPSVERVOER OVER DE WEG	85.953	85.953	85.953
**D	STG BPF VOOR HET LEVENSMID. BEDRIJF IEM	51.719	51.719	51.719
**D	BRIDGEWATER PURE ALPHA TRADING COMPANY II, LTD	1.222.285	1.222.285	1.222.285
**D	MACKENZIE CUNDILL RECOVERY FUND	1.300.000	1.300.000	1.300.000
1211	DOMENICI GINO	3.213		3.213
DE*	DOCETTI ORLETTA		2.142	2.142
1464	GASPERONI ELIO		68.975.608	68.975.608
DE*	COOP ALLEANZA 3.0 SOC. COOP.	63		63
1631	ENZINI ALBERO	1.302		1.302
1666	TEI FABRIZIO	63		63
1782	GAMBERINI DANILLO		120.570	120.570
1840	COTTIGNOLI LORENZO	3		3
RU*	FEDERAZIONE DELLE COOPERATIVE DELLA PROVINCIA DI RAVENNA SCPA	53.000		53.000
2010	GAIBA ALESSANDRO	7.400.000		7.400.000
2673	BUGARELLI MARCO		225.316.008	225.316.008
RL*	COOPERARE S.P.A.	63		63
2926	MASSA LORENZO		27.000	27.000
DE*	FINSOE FINANZIARIA DELL'ECONOMIA SOCIALE S.P.A.		4	4
3256	RUCCOLO ORIETTA		163.149	163.149
4019	DI BAROLOMEIS ERMANNO		29.183.410	29.183.410
DE*	DI BAROLOMEIS ANTONINO	7		7
4023	DOMINIJANNI ANDREA		4	4
DE*	CAVALLO BIANCA MARIA		81.039	81.039
4055	PEARESI GIORGIO		5.128.205	5.128.205
4095	BANDINI MASSIMO			
DE*	NOVA COOP SOCIETRA' COOPERATIVA			
4155	PACCHIONI MILIO			
RL*	FINPRO SOC. COOP.			
RL*	UNIBON SPA			

Azionisti in proprio:

169

Azionisti in delega:

18

22

151

LISTA ESITO DELLE VOTAZIONI
 Oggetto: Acquisto e disposizione di azioni proprie

FAVOREVOLI

Badge	Ragione Sociale	Proprio	Delega	Totale
4259	NANNI GIOVANNI			
DE*	ZERBINI MARIA ELISABETTA		370	370
4265	BERARDINI FRANCESCO	10.259.392		10.259.392
RH*	COOP LIGURIA SOCIETA' COOPERATIVA DI CONSUMO	76		76
503	MONTE ILLIC	4.774		4.774
525	ROMANO ANNALISA MARIA RITA	132.489		132.489
970	ZANZANI ROMEO			
Totale voti		408.993.493		
Percentuale votanti %		84,827829		
Percentuale Capitale %		57,004682		

Assemblea Straordinaria del 28 aprile 2017

SITUAZIONE ALL'ATTO DELLA COSTITUZIONE

Sono attualmente presenti, in proprio o per delega, n. **435** legittimati
al voto ai sensi di legge, titolari di:
n. **482.145.418** azioni ordinarie
pari al **67,200449** % delle azioni ordinarie emesse,
ivi incluse le azioni il cui diritto di voto è sospeso a norma degli artt. 2357 ter e 2359 ter del codice
civile.

UNITED STATES DEPARTMENT OF JUSTICE

INVESTIGATION OF THE ACTS OF VIOLENCE

PERPETRATED BY THE BLACK PANTHER PARTY

IN THE CITY OF MEMPHIS, TENNESSEE

ON APRIL 4, 1968

MEMPHIS, TENNESSEE, APRIL 4, 1968

1

**Elenco Interventuti (Tutti ordinati alfabeticamente)
Assemblea Ordinaria/Straordinaria**

Badge	Titolare Tipo Rap.	Deleganti / Rappresentati legalmente	Ordinaria	Straordinaria
4267	ARCOZZI MARIA LUISA		1.063 0,000148%	1.063 0,000148%
4095	BANDINI MASSIMO		0	0
1	D	NOVA COOP SOCIETA' COOPERATIVA	29.183.410	29.183.410
		Totale azioni	29.183.410 4,067524%	29.183.410 4,067524%
2101	BARNI MARIO		10.985 0,001531%	10.985 0,001531%
4265	BERARDINI FRANCESCO		0	0
1	R	COOP LIGURIA SOCIETA' COOPERATIVA DI CONSUMO	10.259.392	10.259.392
		Totale azioni	10.259.392 1,429933%	10.259.392 1,429933%
2673	BULGARELLI MARCO		53.000	53.000
1	R	COOPERARE S.P.A	7.400.000	7.400.000
		Totale azioni	7.453.000 1,038784%	7.453.000 1,038784%
1904	CAMELLINI ROMANS		3.000	3.000
1	D	SASSOROSSI INES DORIS	8.127	8.127
		Totale azioni	11.127 0,001551%	11.127 0,001551%
752	CIRRINCIONE GIROLAMO		1.029 0,000143%	1.029 0,000143%
1840	COTTIGNOLI LORENZO		0	0
1	R	FEDERAZIONE DELLE COOPERATIVE DELLA PROVINCIA DI RAVENNA SCPA	120.570	120.570
		Totale azioni	120.570 0,016805%	120.570 0,016805%
4019	DI BARTOLOMEIS ERMANNO		0	0
1	D	DI BARTOLOMEIS ANTONINO	27.000	27.000
		Totale azioni	27.000 0,003763%	27.000 0,003763%
1211	DOMENICI GINO		3.213	3.213
1	D	DOLCETTI ORIETTA	2.142	2.142
		Totale azioni	5.355 0,000746%	5.355 0,000746%
4023	DOMINIJANNI ANDREA		7	7
1	D	CAVALLO BIANCA MARIA	4	4
		Totale azioni	11 0,000002%	11 0,000002%
1631	ENZINI ALBERTO		63 0,000009%	63 0,000009%

**Elenco Intervenuti (Tutti ordinati alfabeticamente)
Assemblea Ordinaria/Straordinaria**

Badge	Titolare Tipo Rap.	Deleganti / Rappresentati legalmente	Ordinaria	Straordinaria
2010	GAIBA ALESSANDRO		3 0,000000%	3 0,000000%
1124	GALVANI CINZIA		42 0,000006%	42 0,000006%
1782	GAMBERINI DANILLO		63 0,000009%	63 0,000009%
1464	GASPERONI ELIO		0	0
1	D	COOP ALLEANZA 3.0 SOC. COOP. <i>di cui 53.975.608 azioni in garanzia a SOCIÉTÉ GÉNÉRALE SECURITIES SERVICES SPA;</i>	68.975.608	68.975.608
		Totale azioni	68.975.608 9,613680%	68.975.608 9,613680%
1187	GOVONI COSTANTE		205 0,000029%	205 0,000029%
2794	MARESCA LUGIA		42 0,000006%	42 0,000006%
2926	MASSA LORENZO		0	0
1	D	FINSOE FINANZIARIA DELL'ECONOMIA SOCIALE S.P.A.	225.316.008	225.316.008
		Totale azioni	225.316.008 31,404087%	225.316.008 31,404087%
503	MONTI ILIC		76 0,000011%	76 0,000011%
4259	NANNI GIOVANNI		0	0
1	D	ZERBINI MARIA ELISABETTA	370	370
		Totale azioni	370 0,000052%	370 0,000052%
4155	PACCHIONI MILO		0	0
2	R	FINPRO SOC. COOP.	81.039	81.039
1	R	UNIBON SPA <i>di cui 5.128.205 azioni in garanzia a SOCIÉTÉ GÉNÉRALE SECURITIES SERVICES SPA;</i>	5.128.205	5.128.205
		Totale azioni	5.209.244 0,726054%	5.209.244 0,726054%
4055	PESARESI GIORGIO		163.149 0,022739%	163.149 0,022739%
525	ROMANO ANNALISA MARIA RITA		4.774 0,000665%	4.774 0,000665%
1210	ROSELLI VERONICA		0	0
371	D	1199 SEIU HEALTH CARE EMPLOYEES PENSION FUND	126.619	126.619

**Elenco Intervenuti (Tutti ordinati alfabeticamente)
Assemblea Ordinaria/Straordinaria**

Badge	Titolare Tipo Rap.	Deleganti / Rappresentati legalmente	Ordinaria	Straordinaria
138	D	2054 APG DME BLACKR	427.601	427.601
135	D	3M ERIP RAFI EAFE	42.390	42.390
101	D	56053 IP GLOBAL EQUITIES I	20.887	20.887
357	D	82A HOLDINGS, LLC	32.302	32.302
119	D	ABN AMRO PF UBS RAFI 1000	179.069	179.069
393	D	ABU DHABI RETIREMENT PENSIONS AND BENEFITS FUND	39.980	39.980
169	D	ACADIAN GBL MKT NEUTRAL FUND LLC	29.020	29.020
100	D	ACADIAN INTERNATIONAL EQUITY FUND LLC	51.417	51.417
127	D	ACADIAN INTERNATIONAL SMALL CAP FUND	452.217	452.217
99	D	ACADIAN NON US ALL CAP EQUITY FUND USD HEDGED LLC	40.328	40.328
157	D	AGI KOMDY BS W 8523 03 5225 SPK	48.087	48.087
156	D	AGI PEGASUS AKT1 8454 01 5221 SPK	89.305	89.305
158	D	AGI PK 1 FONDS 8455 SPK	8.539	8.539
154	D	AGI PPI NR 30 AGI 1482 05 5603 SPK	26.523	26.523
155	D	AGI PV WS RCM IND 8490 07 5210 SPK	62.006	62.006
174	D	AHL DIRECTIONAL EQUITIES MASTER LIMITED	96.069	96.069
175	D	AHL EVOLUTION LTD SHARMAINE BERKELEY ARGONAUT LTD	2.161.500	2.161.500
176	D	AHL GENESIS LIMITED	177.770	177.770
114	D	AIF 21117 LPIP AKTIER GLOBALE VI	26.530	26.530
355	D	AJO GLOBAL ALL-CAP FUND, LTD.	62.158	62.158
356	D	AJO INTERNATIONAL SMALL CAP FUND, LTD.	397.127	397.127
136	D	ALASKA PERMANENT FUND CORPORATION	64.607	64.607
137	D	ALASKA PERMANENT FUND CORPORATION	373.580	373.580
123	D	ALGERT COLDIRON	68.725	68.725
72	D	ALLIANZ BEST STYLES GLOBAL AC EQUITY FUN	12.867	12.867
164	D	ALLIANZ CAVAMAC ACTIONS IN	13.446	13.446
64	D	ALLIANZ GI FONDS DSPT	113.655	113.655
281	D	ALLIANZ GLOBAL INVESTORS FUND	462.428	462.428
228	D	ALLIANZ GLOBAL INVESTORS GMBH FOR ALLIANZ STRAT. BALANCE	95.197	95.197
229	D	ALLIANZ GLOBAL INVESTORS GMBH FOR ALLIANZ STRAT. STABILITAET	12.241	12.241
230	D	ALLIANZ GLOBAL INVESTORS GMBH FOR ALLIANZ STRAT. WACHSTUM	125.440	125.440
260	D	ALLIANZ GLOBAL INVESTORS GMBH FOR ALLIANZGI-FONDS HPT	200.283	200.283
26	D	ALLIANZ STRATEGIEFONDS WACHSTUM PLUS	280.090	280.090
215	D	ALLIANZGI BEST STYLES GLOBAL EQUITY FUND	89.662	89.662
25	D	ALLIANZGI FOND AMMERLAND	101.592	101.592
28	D	ALLIANZGI FONDS AEVN	138.559	138.559
17	D	ALLIANZGI FONDS AVP	2.180	2.180
29	D	ALLIANZGI FONDS DPWS	15.518	15.518
18	D	ALLIANZGI FONDS GANO	5.603	5.603
19	D	ALLIANZGI FONDS GANO 2	7.644	7.644
31	D	ALLIANZGI FONDS INP	17.255	17.255
20	D	ALLIANZGI FONDS OJU	8.686	8.686
21	D	ALLIANZGI FONDS PFD	8.976	8.976
22	D	ALLIANZGI FONDS REINVEST	12.709	12.709
27	D	ALLIANZGI FONDS TOSCA	62.677	62.677
23	D	ALLIANZGI FONDS VEMK	16.401	16.401
24	D	ALLIANZGI FONDS VSBW	110.339	110.339
16	D	ALLIANZGI FONDS VSF	7.846	7.846
216	D	ALLIANZGI GLOBAL DYNAMIC ALLOCATION FUND	15.252	15.252



**Elenco Intervenuti (Tutti ordinati alfabeticamente)
Assemblea Ordinaria/Straordinaria**

Badge	Titolare	Deleganti / Rappresentati legalmente	Ordinaria	Straordinaria
	Tipo Rap.			
44	D	ALTRIA CLIENT SERVICES MASTER RETIREMENT TRUST	7.439	7.439
369	D	AMERICAN HONDA MASTER RETIREMENT TRUST	84.179	84.179
142	D	AON HEWITT COLLECTIVE INVESTMENT TRUST	107.364	107.364
171	D	AQR ABSOLUTE RETURN MASTER ACCOUNT LP	665.355	665.355
326	D	AQR FUNDS - AQR EQUITY MARKET NEUTRAL FUND	637.844	637.844
206	D	AQR FUNDS - AQR INT RELAXED CONSTRAINT EQUITY FUND	2.795	2.795
327	D	AQR FUNDS - AQR LONG SHORT EQUITY FUND	1.196.382	1.196.382
330	D	AQR GLOBAL LONG-SHORT QUITY FUND	175.455	175.455
173	D	AQR GLOBAL STOCK SELECTION MASTER ACCOUNT L.P CO AQR CAPITAL MANAGEMENT LLC	166.955	166.955
210	D	AQR INTERNATIONAL SMALL CAP EQUITY FUND L.P.	261.365	261.365
329	D	AQR R.C. EQUITY AUSTRALIA FUND	27.413	27.413
328	D	AQR TAX PLUS U.S. RELAXED CONSTRAINT EQUITY FUND	5.542	5.542
205	D	ARIZONA STATE RETIREMENT SYSTEM	81.313	81.313
243	D	ARROWSTREET (CANADA) GLOBAL ALL-COUNTRY FUND I	418.935	418.935
244	D	ARROWSTREET (CANADA) GLOBAL ALL-COUNTRY FUND II	148.315	148.315
207	D	ARROWSTREET GLOBAL EQUITY ACWI TRUST FUND	58.495	58.495
209	D	ARROWSTREET INTL EQ ACWI EX US ALPHA EXTENSION TRUST FUND	26.075	26.075
208	D	ARROWSTREET MULTI STRATEGY UMBRELLA PLC	169.924	169.924
55	D	ARTEMIS GLOBAL EQUITY INCOME FUND	246.340	246.340
105	D	AST BLKRK GLBL STR INT SAE PDDC	7.923	7.923
102	D	AST PRU GRWTH ALL PTF QMA EAFE PDDF	1.791.338	1.791.338
106	D	AST RCM WORLD TRENDS PORT PDBF	456.396	456.396
280	D	AXA WORLD FUNDS	2.400.000	2.400.000
363	D	BATTELLE MEMORIAL INSTITUTE	64.100	64.100
83	D	BAYVK A3 FONDS	645.000	645.000
12	D	BEST INVESTMENT CORPORATION	18.296	18.296
129	D	BGF FLEX MULTI ASSET GBL EQ PF	8.372	8.372
308	D	BGI MSCI EAFE SMALL CAP EQUITY INDEX FUND B	30.000	30.000
324	D	BLACKROCK AM SCH AG OBO BIFS WORLD EX SW SMALL CAP EQ INDEX F	47.646	47.646
42	D	BLACKROCK FISSION INDEXED INTL EQUITY FD	21.025	21.025
53	D	BLACKROCK INDEXED ALL-COUNTRY EQUITY FUN	2.709	2.709
297	D	BLACKROCK INST TRUST CO NA INV FUNDSFOR EMPLOYEE BENEFIT TR	2.539.906	2.539.906
35	D	BLACKROCK INSTITUTIONAL JERSEY FUNDS	38.607	38.607
36	D	BLACKROCK INSTITUTIONAL POOLED FUND PLC	7.553	7.553
52	D	BLACKROCK INTERNATIONAL ALPHA TILTS FUND	69.530	69.530
282	D	BLACKROCK STRATEGIC FUNDS	44.836	44.836
115	D	BLL AQUILA LIFE OSEAS EQUITY FUND	447.264	447.264
360	D	BLUE SKY GROUP	170.700	170.700
404	D	BMO GLOBAL INSURANCE HEDGED TO CAD INDEX ETF 100	664	664
110	D	BMO NESBITT BURNS SEG ACCT	83.000	83.000
32	D	BNP PARIBAS LI	275.853	275.853
402	D	BNY MELLON EMPLOYEE BENEFIT COLLECTIVE INVESTMENT FUND PLAN	15.814	15.814
109	D	BNYM SMALL CAP EUROLAND FD BNYMTCIL	295.532	295.532
146	D	BNYMTD BLK DYN DVSD GR PFFD ASSTALL	19.345	19.345
130	D	BNYMTD RAMAM WORLD RECOVERY FUND	316.726	316.726
145	D	BNYMTD RM GLOBAL HIGH ALPHA FUND	130.900	130.900
98	D	BOK KIC AAEQ 3	36.310	36.310
400	D	BRIDGEWATER PURE ALPHA TRADING COMPANY II, LTD	1.222.285	1.222.285
49	D	BT WHOLESALE MULTI MANAG INTL SHARE FUND	376.450	376.450

**Elenco Intervenuti (Tutti ordinati alfabeticamente)
Assemblea Ordinaria/Straordinaria**

Badge	Titolare Tipo Rap.	Deleganti / Rappresentati legalmente	Ordinaria	Straordinaria
71	D	BUREAU OF LABOR FUNDS - LABOR RETIREMENT	69.557	69.557
66	D	BUREAU OF LABOR FUNDS- LABOR PENSION FUND	222.515	222.515
67	D	BUREAU OF LABOR FUNDS- LABOR PENSION FUND	29.467	29.467
65	D	BUREAU OF LABOR FUNDS-LABOR INSURANCE FUND	125.085	125.085
68	D	BUREAU OF LABOR FUNDS-LABOR INSURANCE FUND	178.940	178.940
43	D	C&J CLARK PENSION FUND	102.485	102.485
122	D	C9W CITW FD PARAMETRIC	2.151	2.151
256	D	CALIFORNIA PUBLIC EMPLOYEES RETIREMENT SYSTEM	3.119.991	3.119.991
257	D	CALIFORNIA STATE TEACHERS RETIREMENT SYSTEM	764.303	764.303
364	D	CATERPILLAR INVESTMENT TRUST	98.932	98.932
108	D	CAUSEWAY INTL SMALL CAP FUND	27.537	27.537
177	D	CBOSC-CBGS-WGSS07	22.962	22.962
30	D	CBP GROWTH	88.229	88.229
305	D	CDN ACWI ALPHA TILTS FUND	15.411	15.411
405	D	CF DV ACWI EX-U.S. IMI FUND	3.112	3.112
178	D	CFSIL RE COLONIAL FIRST STATE INVESTMENT FUND 10	28.764	28.764
179	D	CG CAYMAN FUND LIMITED	132.576	132.576
166	D	CH0526 - UBS (CH) INSTITUTIONAL FUND - EQUITIES GLOBAL SMALL CAP PASSIVE II	10.622	10.622
349	D	CHEVRON MASTER PENSION TRUST	35.890	35.890
350	D	CHEVRON UK PENSION PLAN	4.964	4.964
47	D	CHINA LIFE INSURANCE (GROUP) COMPANY	3.569	3.569
341	D	CHURCH OF ENGLAND INVESTMENT FUND FOR PENSIONS	45.763	45.763
373	D	CITY OF LOS ANGELES FIRE AND POLICE PENSION PLAN	72.875	72.875
374	D	CITY OF LOS ANGELES FIRE AND POLICE PENSION PLAN	36.999	36.999
238	D	CITY OF NEW YORK GROUP TRUST	203.711	203.711
239	D	CITY OF NEW YORK GROUP TRUST	74.594	74.594
94	D	CLASSIC GLOBAL EQUITY FUND	8.594.029	8.594.029
96	D	CLASSIC LEVERAGED EQUITY FUND	1.564.376	1.564.376
95	D	CLASSIC VALUE EQUITY FUND	2.205.000	2.205.000
180	D	CLINTON EQUITY STRATEGIES MASTER FUND LTD	1.232	1.232
181	D	CLINTON LIGHTHOUSE EQUITY STRATEGIES FUND (OFFSHORE) LP CO CLINTON GROUP, INC.	77	77
182	D	CLINTON LIGHTHOUSE EQUITY STRATEGIES MASTER FUND LTD. C/O CLINTON GROUP, INC	16.647	16.647
312	D	COLLEGE RETIREMENT EQUITIES FUND	1.783.852	1.783.852
183	D	COLONIAL FIRST STATE INVESTMENTS LIMITED.	305.495	305.495
304	D	CONNECTICUT GENERAL LIFE INSURANCE COMPANY	1.689	1.689
224	D	CONSOLIDATED EDISON RETIREMENT PLAN	698.417	698.417
150	D	COX ENTERPRISES INC MASTER TRUST	75.536	75.536
343	D	CRYSTAL BRIDGES-MUSEUM OF AMERICAN ART	40.447	40.447
111	D	CTJ RE STANLIB GLOBAL EQUITY FD AB	12.900	12.900
283	D	DB X TRACKERS	497.564	497.564
14	D	DEAM FONDS ATZM	73.000	73.000
128	D	DEAM FONDS MMM SPEZIAL LP SPK	192.360	192.360
15	D	DEAM FONDS ROCK	245.000	245.000
288	D	DEAWM FIXED MATURITY	20.500	20.500
82	D	DEKA-RAB	66.346	66.346
249	D	DEUTSCHE AM INV GMBH FOR DEAM FONDS RHEIN	600.000	600.000
294	D	DEUTSCHE ASSET MNGM INV GMBH FOR BASLER-AKTIEFONDS DWS	1.000.000	1.000.000
246	D	DEUTSCHE ASSET MNGM INV GMBH FOR DEAM FONDS DKS 1	81.000	81.000
248	D	DEUTSCHE ASSET MNGM INV GMBH FOR DEAM FONDS GDP 1	180.000	180.000
247	D	DEUTSCHE ASSET MNGM INV GMBH FOR DEAM FONDS KDF 1	143.660	143.660



**Elenco Intervenuti (Tutti ordinati alfabeticamente)
Assemblea Ordinaria/Straordinaria**

Badge	Titolare	Deleganti / Rappresentati legalmente	Ordinaria	Straordinaria
	Tipo Rap.			
245	D	DEUTSCHE ASSET MNGM INV GMBH FOR DEAM FONDS PMB I	20.000	20.000
250	D	DEUTSCHE ASSET MNGM INV GMBH FOR DEAM FONDS PMF I	280.000	280.000
251	D	DEUTSCHE ASSET MNGM INV GMBH FOR DEAM NKS FONDS	110.000	110.000
259	D	DEUTSCHE ASSET MNGM INV GMBH FOR DEAM FONDS MASP	210.000	210.000
292	D	DEUTSCHE ASSET MNGM INV GMBH FOR DWS FINANCIALS	52.804	52.804
		TYP O		
293	D	DEUTSCHE ASSET MNGM INV GMBH FOR LOEWEN	100.000	100.000
		AKTIENFONDS		
289	D	DEUTSCHE ASSET MNGM S.A. FOR DEUTSCHE MULTI	706.006	706.006
		OPPORTUNITIES		
284	D	DEUTSCHE CONCEPT	4.000.000	4.000.000
286	D	DEUTSCHE INVEST I	878.562	878.562
285	D	DEUTSCHE INVEST II	213.084	213.084
118	D	DEUTSCHE XTRK MSCI EAFE SC HDG ETF	709	709
112	D	DEUTSCHE XTRK MSCI EMU HDG EQ ETF	4.812	4.812
211	D	DIGNITY HEALTH	41.377	41.377
351	D	DONNELLEY FINANCIAL PENSION TRUST	11.624	11.624
116	D	DREYFUS INTL SMALL CAP FUND	1.637.541	1.637.541
197	D	DUPONT PENSION TRUST	157.616	157.616
149	D	EMPLOYEES RETIREMENT SYSTEM OF THE STATE OF HAWAII	53.774	53.774
184	D	ERGOS OFFSHORE I LTD CO HARNEYS CORPORATE SERVICES	48	48
151	D	ERS PUBLIC EQUITY EMERGING MANAGER II LP	187.716	187.716
113	D	ERYF ALGERT COLDIRON INTL	30.740	30.740
13	D	FCP ERAFP ACT IND11	157.543	157.543
217	D	FIDELITY INVESTMENTS MONEY MANAGEMENT, INC.	11.075	11.075
194	D	FIDELITY RUTLAND SQUARETRUST II: STRATEGIC ADVISERS	211.697	211.697
		INT F		
9	D	FIDELITY SAL ST T SPARTAN TOTAL INT IN F	5.416	5.416
252	D	FIRST ASSET MORNINGSTAR INTERNATIONAL VALUE INDEX	66.519	66.519
		ETF		
92	D	FIRST TRUST DEV MARK EX US SMALL CAP ALP	1.389	1.389
219	D	FIS CALBEAR FUND, LLC	745.151	745.151
59	D	FLEXSHARES MORNINGSTAR DEVELOPED MARKETS	21.702	21.702
147	D	FLORIDA RETIREMENT SYSTEM	798.024	798.024
93	D	FONDS DE RESERVE POUR LES RETRAITES	259.374	259.374
344	D	FORD MOTOR COMPANY DEFINED BENEFIT MASTER TRUST	5.053	5.053
345	D	FORD MOTOR COMPANY DEFINED BENEFIT MASTER TRUST	12.804	12.804
379	D	FORD MOTOR COMPANY OF CANADA, LIMITED PENSION	2.440	2.440
		TRUST		
139	D	FORUM FUNDS II ACUITAS INTERNATIONAL SMALLCAP FUND	73.121	73.121
370	D	FRESNO COUNTY EMPLOYEES RETIREMENT ASSOCIATION	25.679	25.679
380	D	GARD COMMON CONTRACTUAL FUND	5.609	5.609
352	D	GENERAL PENSION AND SOCIAL SECURITY AUTHORITY	109.500	109.500
279	D	GLOBAL ADVANTAGE FUNDS - MAJOR MARKETS TEILFONDS	23.570	23.570
203	D	GMAM GROUP PENSION TRUST II	88.450	88.450
202	D	GMAM GROUP PENSION TRUST III	386.679	386.679
168	D	GMO MEANREVERSION FUND ONSHORE (A SERIES OF GMO	36.727	36.727
		MASTER PORT. (ONSHORE) LP) C/O GMO INV.		
223	D	GMO TAX-MANAGED GLOBAL BALANCED PORTFOLIO	8.283	8.283
6	D	GMO TAX-MANAGED INTERNATIONAL EQUITIES F	35.684	35.684
167	D	GOVERNMENT OF NORWAY	12.269.362	12.269.362
63	D	GOVERNMENT SUPERANNUATION FUND	109.098	109.098
340	D	GUIDESTONE FUNDS INTERNATIONAL EQUITY FUND	83.349	83.349
170	D	HFR MN ACADIAN GLOBAL MASTER TRUST	33.355	33.355

**Elenco Intervenuti (Tutti ordinati alfabeticamente)
Assemblea Ordinaria/Straordinaria**

Badge	Titolare Tipo Rap.	Deleganti / Rappresentati legalmente	Ordinaria	Straordinaria
310	D	IBM 401K PLUS PLAN	89.515	89.515
392	D	ILLINOIS STATE BOARD OF INVESTMENT	84.062	84.062
309	D	IMPACT GLOBAL ALPHA TILTS NON-LENDABLE FUND B	3.465	3.465
152	D	INDIANA PUBLIC RETIREMENT SYSTEM	26.613	26.613
7	D	ING DIRECT	36.672	36.672
237	D	INTEL CORP RETIREMENT PLANS MASTER FUND	165.400	165.400
200	D	INTERNATIONAL MONETARY FUND	6.674	6.674
201	D	INTERNATIONAL MONETARY FUND	6.362	6.362
97	D	INVESTIN PRO F M B A GLOBAL SMIDCAP MARKET NEUTRAL EQUITY	499.418	499.418
33	D	IPAC SPEC INV STR INT SHARE STR NO 9	28.360	28.360
396	D	IPM EQUITY UMBRELLA FUND	12.985	12.985
298	D	ISHARES CORE MSCI EAFE ETF	726.011	726.011
300	D	ISHARES CORE MSCI EAFE IMI INDEX ETF	21.108	21.108
302	D	ISHARES CORE MSCI EUROPE ETF	106.398	106.398
299	D	ISHARES CORE MSCI TOTAL INTERNATIONAL STOCK ETF	124.531	124.531
321	D	ISHARES II PUBLIC LIMITED COMPANY	724.433	724.433
303	D	ISHARES INTERNATIONAL FUNDAMENTAL INDEX ETF	21.871	21.871
295	D	ISHARES MSCI EAFE SMALL CAP ETF	2.182.171	2.182.171
301	D	ISHARES MSCI EUROPE IMI INDEX ETF	8.640	8.640
296	D	ISHARES MSCI EUROPE SMALL-CAP ETF	35.526	35.526
322	D	ISHARES VII PLC	809.532	809.532
90	D	JAPAN TRUSTEE SERVICES BANK LTD AS TRUST	5.890	5.890
2	D	JP MORGAN INVESTMENT FUNDS	2.150.684	2.150.684
46	D	JPM CHASE BANK - PB - UK CORPORATIONS	32.898	32.898
81	D	JPMORGAN EUROPE STRATEGIC DIVIDEND FUND	8.287	8.287
87	D	JPMORGAN EUROPEAN INVESTMENT TRUST PLC	214.156	214.156
3	D	JPMORGAN FUNDS	1.323.693	1.323.693
1	D	JPMORGAN FUNDS EUROPEAN BANK AND BUSINESS CENTRE	5.182.352	5.182.352
89	D	JPMORGAN SAR EUROPEAN FUND	265.140	265.140
287	D	KIEGER FUND I	3.085	3.085
226	D	KP INTERNATIONAL EQUITY FUND	26.160	26.160
132	D	LAWRENCE LIVERMORE NATIONAL SECURITY LLC AND LOS ALAMOS NATIONAL SECURITY LLC DEFINED BENEFIT BENEFIT PLANGROUP TRUST	28.581	28.581
185	D	LEGAL AND GENERAL ASSURANCE PENSIONS MANAGEMENT LIMITED	1.364.534	1.364.534
391	D	LEGAL AND GENERAL AUTHORISED CONTRACTUAL SCHEME	5.449	5.449
186	D	LEGAL AND GENERAL COLLECTIVE INVESTMENT TRUST	8.994	8.994
375	D	LOCKHEED MARTIN CORPORATION MASTER RETIREMENT TRUST	39.771	39.771
372	D	LOS ANGELES CITY EMPLOYEES RETIREMENT SYSTEM	270.558	270.558
353	D	LSC PENSION TRUST	91.386	91.386
354	D	LSC PENSION TRUST	88.157	88.157
198	D	LUPUS ALPHA INVESTMENT GMBH FOR RANW SMC ALPHA	297.400	297.400
401	D	MACKENZIE CUNDILL RECOVERY FUND	1.300.000	1.300.000
325	D	MAINSTAY 130/30 INTERNATIONAL FUND	254.730	254.730
141	D	MAN NUMERIC INT SMALL CAP TR	117.500	117.500
331	D	MANAGED PENSION FUNDS LIMITED	292.742	292.742
227	D	MARYLAND STATE RETIREMENT & PENSION SYSTEM	414.564	414.564
73	D	MASTER TRUST FOR NATIONAL PENSION FD	11.284	11.284
232	D	MD INTERNATIONAL VALUE FUND	27.400	27.400
231	D	MDPIM INTERNATIONAL EQUITY POOL	204.300	204.300
362	D	MERCER DS TRUST	142.731	142.731

**Elenco Intervenuti (Tutti ordinati alfabeticamente)
Assemblea Ordinaria/Straordinaria**

Badge	Titolare Tipo Rap.	Deleganti / Rappresentati legalmente	Ordinaria	Straordinaria
233	D	MERCER INTERNATIONAL EQUITY FUND	57.900	57.900
313	D	MERCER NON-US CORE EQUITY FUND	370.288	370.288
314	D	MERCER NON-US CORE EQUITY FUND	415.739	415.739
235	D	MERCER QIF CCF	278.650	278.650
4	D	MERRILL LYNCH PROFESSIONAL CLEARING CORP	153.852	153.852
148	D	METROPOLITAN WATER RECLAMATION DISTRICT RETIREMENT FUND	97.200	97.200
5	D	METZLER INVESTMENT GMBH	52.983	52.983
234	D	MGI FUNDS PLC	589.765	589.765
58	D	MINISTRY OF STRATEGY AND FINANCE	50.306	50.306
222	D	MM SELECT EQUITY ASSET FUND	7.135	7.135
320	D	MSCI EAFE SMALL CAP PROV INDEX SEC COMMON TR F	115.651	115.651
290	D	MULTILABEL SICAV	3.495.121	3.495.121
91	D	MULTI-MAN DIRECT ALTERNATIVE STRATE FUND	149.769	149.769
397	D	MULTISMART ACTIONS EURO	2.722	2.722
389	D	MUNICIPAL EMPLOYEES ANNUITY AND BENEFIT FUND OF CHICAGO	29.294	29.294
390	D	MUNICIPAL EMPLOYEES ANNUITY AND BENEFIT FUND OF CHICAGO	33.320	33.320
317	D	MUNICIPAL EMPLOYEES' RETIREMENT SYSTEM OF MICHIGAN	416	416
359	D	NATIONAL COUNCIL FOR SOCIAL SECURITY FUND, P.R.C	42.697	42.697
367	D	NATIONAL RAILROAD RETIREMENT INVESTMENT TRUST	90.118	90.118
381	D	NATIONAL WEST BANK PLC AS TRUSTEE OF JUPITER FINANCIAL OPP F	755.000	755.000
54	D	NATIONAL WEST ARTEMIS GLOBAL INCOME FUND	8.755.937	8.755.937
225	D	NEBRASKA PUBLIC EMPLOYEES RETIREMENT SYSTEMS	63.395	63.395
134	D	NEPF LSV ASSET MGMT	196.000	196.000
204	D	NEUBERGER BERMAN ALTERNATIVE FUNDS NB MULTI-ASSET INCOME FUND	156	156
74	D	NEW MEXICO STATE INVESTMENT COUNCIL	25.659	25.659
274	D	NEW YORK STATE TEACHERS RETIREMENT SYSTEM	24.145	24.145
361	D	NEW ZEALAND SUPERANNUATION FUND	30.820	30.820
37	D	NFS LIMITED TRAFALGAR COURT LES BANQUES	345.006	345.006
366	D	NORTHERN TRUST GLOBAL INVESTMENTS COLLECTIVE FUNDS TRUST	366.736	366.736
387	D	NORTHERN TRUST UCITS COMMON CONTRACTUAL FUND	196.110	196.110
358	D	NTGI-QM COMMON DAILY ALL COUNWD EX-US INV MKT INDEX F NONLEND	9.624	9.624
187	D	NUMERIC SOCIALLY AWARE MULTI-STRATEGY FUND LTD ESMSAMMN CO NUMERIC INVESTORS LLC	37.200	37.200
188	D	OAK RIDGE INTERNATIONAL SMALL CAP FUND	190.332	190.332
126	D	OICF NUM SCAP EAFE	130.700	130.700
189	D	OIL INVESTMENT CORPORATION LTD. - ESM C/O NUMERIC INVESTORS LLC	110.000	110.000
172	D	OLD NORTH STATE HEDGED EQUITY MEN LLC	54	54
85	D	ONEPATH GLOBAL SHARES - SMALL CAP INDEX	21.955	21.955
318	D	ONTARIO TEACHERS PENSION PLAN BOARD	57.565	57.565
50	D	OPTIMIX WHOLESALE GLOBAL SMALLER CO	33.459	33.459
199	D	OREGON PUBLIC EMPLOYEES RETIREMENT SYSTEM	255.899	255.899
319	D	PACIFIC SELECT FUND INTERNATIONAL SMALL-CAP PORTFOLIO	547.560	547.560
218	D	PARAMETRIC INTERNATIONAL EQUITY FUND	8.650	8.650
107	D	PENSION RESERVES INVESTMENT TRUST FUND	275.676	275.676

**Elenco Intervenuti (Tutti ordinati alfabeticamente)
Assemblea Ordinaria/Straordinaria**

Badge	Titolare Tipo Rap.	Deleganti / Rappresentati legalmente	Ordinaria	Straordinaria
254	D	PEOPLE'S BANK OF CHINA	276.324	276.324
242	D	PGIM FUNDS PUBLIC LIMITED COMPANY	75.704	75.704
144	D	PHC NT SMALL CAP	30.803	30.803
241	D	PIMCO EQUITY SERIES: PIMCO RAE FUNDAMENTAL INTERNATIONAL FUND	62.599	62.599
10	D	PIMCO FUNDS GLOBAL INVESTORS SERIES PLC	5.781	5.781
240	D	PIMCO RAE FUNDAMENTAL INTERNATIONAL FUND LLC	155.086	155.086
163	D	PRUDENTIAL INVESTMENT PORTFOLIO 2 PRUDENTIAL QMA INTL DEVELOPED MRKTS INDEX FUND	448	448
275	D	PRUDENTIAL RETIREMENT INSURANCE & ANNUITY COMPANY	4.677	4.677
104	D	PS FTSE RAFI DEVEL MAR EXUS PORT	142.823	142.823
103	D	PS FTSERAFI EU UCITS ETF BNYMTCIL	4.752	4.752
388	D	PUBLIC EMPLOYEES RETIREMENT ASSOCIATION OF COLORADO	57.800	57.800
153	D	PUBLIC EMPLOYEES RETIREMENT SYSTEM OF MISSISSIPPI	102.331	102.331
60	D	PUBLIC EMPLOYEES RETIREMENT SYSTEM OF OHIO	639.441	639.441
159	D	PUBLIC EMPLOYEES' RETIREMENT ASSOCIATION OF NEW MEXICO	30.878	30.878
51	D	QANTAS SUPERANNUATION PLAN	107.990	107.990
124	D	RAYTHEON MASTER PENSION TRUST	3.144	3.144
57	D	RETIREMENT INCOME PLAN OF SAUDI ARABIAN OIL COMPANY	28.200	28.200
117	D	ROWF GT EAFE	1.361.670	1.361.670
306	D	RUSSELL DEVELOPED EX-U.S. LARGE CAP INDEX FUND B	3.751	3.751
253	D	RUSSELL INSTITUTIONAL FUNDS,LLC-RUSSELL GLOB EQ PLUS FUND	6.266	6.266
236	D	RUSSELL INVESTMENT COMPANY PLC	41.562	41.562
220	D	RUSSELL INVESTMENT COMPANY RUSSELL TAX-MANAGED INTL EQ FUND	111.971	111.971
221	D	RUSSELL INVESTMENT COMPANY SELECT INTERNATIONAL EQUITY FUND	19.800	19.800
125	D	RWSF CIT ACWI	254.658	254.658
133	D	RZSF1505 LSV ASSET MGMT	284.900	284.900
40	D	SAS TRUSTEE CORPORATION	144.564	144.564
8	D	SCHWAB FUNDAM INTER SMALL- COMP INDEX FD	187.459	187.459
196	D	SCHWAB FUNDAMENTAL INTERNATIONAL SMALL COMPANY ETF	323.826	323.826
195	D	SCHWAB INTERNATIONAL SMALL-CAP EQUITY ETF	324.194	324.194
335	D	SCOTTISH WIDOWS INV SOL F ICVC- FUNDAMENTAL INDEX GLB EQ F	155.331	155.331
190	D	SEGALL BRYANT AND HAMILL INTERNATIONAL SMALL CAP FUND	161.215	161.215
11	D	SEGALL BRYANT&.HAMILL.IN. SMAL CAP TRUST	152.032	152.032
62	D	SHELL PENSIONS TRUST LIMITED AS TRUSTEE OF SHELL CONTRIBUTORY PENSION FUND	256.524	256.524
38	D	SHELL TRUST (BERMUDA) LIMITED AS TRUSTEE	39.943	39.943
39	D	SHELL TRUST (BERMUDA) LTD AS TRUSTEE OF THE SHELL OVERSEAS C.P. FUND	101.573	101.573
120	D	SL5F AJO INTERNATIONAL EQUITY	75.519	75.519
192	D	SONOMA COUNTY EMPLOYEES RETIREMENT ASSOCIATION	153.703	153.703
160	D	SOUTH CAROLINA RETIREMENT SYSTEMS GROUP TRUST	15.098	15.098
161	D	SOUTH CAROLINA RETIREMENT SYSTEMS GROUP TRUST	616.190	616.190
316	D	SPDR S&P INTERNATIONAL SMALL CAP ETF	143.997	143.997

**Elenco Interventi (Tutti ordinati alfabeticamente)
Assemblea Ordinaria/Straordinaria**

Badge	Titolare Tipo Rap.	Deleganti / Rappresentati legalmente	Ordinaria	Straordinaria
315	D	SPDR S&P WORLD (EX-US) ETF	16.959	16.959
278	D	SS BK AND TRUST COMPANY INV FUNDS FOR TAXEXEMPT RETIREMENT PL	745.434	745.434
277	D	SSGA FTSE RAFI DEVELOPED 1000 INDEX NON-LENDING COMMON TR F	25.797	25.797
276	D	SSGA RUSSELL FD GL EX-US INDEX NONLENDING QP COMMON TRUST FUND	7.067	7.067
255	D	SSGA SPDR ETFs EUROPE II PUBLIC LIMITED COMPANY	132.748	132.748
143	D	STATE BOARD OF ADMINISTRATION OF FLORIDA	75.726	75.726
311	D	STATE OF ALASKA RETIREMENT AND BENEFITS PLANS	28.773	28.773
398	D	STG BPF VOOR HET LEVENSMID. BEDRIJF IPM	51.719	51.719
399	D	STG PFDS V.D. GRAFISCHE	93.929	93.929
394	D	STICHTING BEDRIJFST VOOR HET BEROEPSVERVOER OVER DE WEG	85.953	85.953
332	D	STICHTING F AND C MULTI MANAGER EUROPEAN EQUITY ACTIVE	111.959	111.959
382	D	STICHTING HEINEKEN PENSIOENFONDS	140.003	140.003
383	D	STICHTING PENSIOENFONDS APE	9.958	9.958
385	D	STICHTING PENSIOENFONDS VAN DE METALEKTRO (PME)	123.554	123.554
88	D	STICHTING PENSIOENFONDS VOOR HUISARTSEN	34.087	34.087
333	D	STICHTING PHILIPS PENSIOENFONDS	53.488	53.488
61	D	STICHTING SHELL PENSIOENFONDS	652.623	652.623
336	D	SUNSUPER SUPERANNUATION FUND	25.892	25.892
337	D	SUNSUPER SUPERANNUATION FUND	19.879	19.879
403	D	TBC INC POOLED EMPLOYEE FUNDS INTL SMALL CAP EQUITY FUND	39.219	39.219
193	D	TEACHERS' RETIREMENT SYSTEM OF THE STATE OF ILLINOIS	96.750	96.750
377	D	TEACHERS' S RETIREMENT SYSTEM OF OKLAHOMA	143.464	143.464
191	D	TEAMSTERS PENSION TRUST FUND OF PHILADELPHIA AND VICINITY	138	138
258	D	TENNESSEE CONSOLIDATED RETIREMENT SYSTEM	208.374	208.374
368	D	TEXAS SCOTTISH RITE HOSPITAL FOR CRIPPLED CHILDREN	19.948	19.948
323	D	THE ARROWSTREET COMMON CONTRACTUAL FUND	152.364	152.364
45	D	THE BOEING COMPANY EMPLOYEE RETIREMENT P	50.282	50.282
365	D	THE HEALTH FOUNDATION	113.995	113.995
70	D	THE MASTER TRUST BANK OF JAPAN LTD	1.249	1.249
342	D	THE NORTHERN TRUST COMPANY SUB-ADVISED COLLECTIVE FUNDS TRUST	808.000	808.000
214	D	THE REGENTS OF THE UNIVERSITY OF CALIFORNIA	68.534	68.534
376	D	THE RETIREMENT BENEFIT TRUST OF THE R.R. DONNELLEY & SONS CO.	22.819	22.819
384	D	THE TRUSTEES OF MICHELIN PENSION & LIFE ASSURANCE PLAN	85.262	85.262
386	D	THE TRUSTEES OF TESCO PLC PENSION SCHEME	124.430	124.430
212	D	THE WALT DISNEY COMPANY RETIREMENT PLAN MASTER TRUST	202.240	202.240
348	D	THE WALTON FAMILY FOUNDATION	115.558	115.558
69	D	TRUST AND CUSTODY SERVICED BANK LIMITED	8.335	8.335
121	D	TXMF LSV	238.900	238.900
213	D	UAW RETIREE MEDICAL BENEFITS TRUST	225.947	225.947
48	D	UBS (US) GROUP TRUST	14.670	14.670
291	D	UBS ETF	69.182	69.182
75	D	UBS FTSE RAFI DEVELOPED 1000 INDEX FUND	35.440	35.440
165	D	UBS FUND MGT (CH) AG CH0516/UBSCHIF2-EGSCPII	82.729	82.729

Elenco Intervenuti (Tutti ordinati alfabeticamente)
Assemblea Ordinaria/Straordinaria

Badge	Titolare		Ordinaria	Straordinaria
	Tipo Rap.	Deleganti / Rappresentati legalmente		
41	D	UBS GLOBAL ASSET MANAGEMENT LIFE LTD	56.937	56.937
162	D	UMC BENEFIT BOARD, INC	29.617	29.617
34	D	UNISUPER	96.166	96.166
395	D	UNIVEST	957.614	957.614
131	D	USBK VIDENT INTERNATIONAL EQUITY FD	37.796	37.796
378	D	UTAH STATE RETIREMENT SYSTEMS	155.127	155.127
263	D	VANGUARD DEVEL ALL-CAP EX NORTH AMERICA EQT IND POOLED FUND	857	857
77	D	VANGUARD DEVELOPED MARKETS INDEX FUND	2.229.420	2.229.420
76	D	VANGUARD EUROPEAN STOCK INDEX FUND	895.798	895.798
79	D	VANGUARD FTSE ALL WORLD SMALL CAP IND FU	884.110	884.110
262	D	VANGUARD FTSE DEVELOPED ALL CAP EX NORTH AMERICA INDEX ETF	4.187	4.187
261	D	VANGUARD FTSE DEVELOPED EUROPE ALL CAP INDEX ETF	5.089	5.089
84	D	VANGUARD INTERNATIONAL SMALL COMPANIES I	21.710	21.710
334	D	VANGUARD INV FUNDS ICVC-VANGUARD FTSE GLOB ALL CAP IND FUND	609	609
80	D	VANGUARD INVESTMENT SERIES PLC	82.569	82.569
86	D	VANGUARD TOTAL INTERNATIONAL STOCK INDEX	6.051.899	6.051.899
78	D	VANGUARD TOTAL WORLD STOCK INDEX FUND	119.962	119.962
338	D	VFM SMALL COMPANIES TRUST	232.100	232.100
339	D	VFM SMALL COMPANIES TRUST	334.902	334.902
140	D	VIRGINIA RETIREMENT SYSTEM	522.888	522.888
267	D	WASHINGTON STATE INVESTMENT BOARD	183.771	183.771
264	D	WELLS FARGO BK DECL OF TR EST INV FUNDS FOR EMPLOYEE BEN TR	23.535	23.535
265	D	WELLS FARGOMASTER TRUST DIVERSIFIED STOCK PORTFOLIO	19.801	19.801
346	D	WHEELS COMMON INVESTMENT FUND	11.088	11.088
347	D	WHEELS COMMON INVESTMENT FUND	28.852	28.852
270	D	WISDOMTREE DEFA EQUITY INCOME FUND	46.290	46.290
269	D	WISDOMTREE DYNAMIC CURRENCY HEDGED EUROPE EQUITY FUND	433	433
273	D	WISDOMTREE EUROPE HEDGED SMALLCAP EQUITY FUND	360.420	360.420
272	D	WISDOMTREE GLOBAL SMALLCAP DIVIDEND FUND	20.731	20.731
271	D	WISDOMTREE INTERNATIONAL MIDCAP DIVIDEND FUND	65.127	65.127
266	D	WISDOMTREE ISSUER PUBLIC LIMITED COMPANY	5.407	5.407
307	D	WORLD ALPHA TILTS NON-LENDABLE FUND B	693	693
268	D	WSIB INVESTMENTS PUBLIC EQUITIES POOLED FUND TRUST	20.800	20.800
56	D	YOUNG MENS CHRISTIAN ASSOCIATION RETIREM	57.599	57.599
Totale azioni			135.270.209	135.270.209
			18,853687%	18,853687%
<hr/>				
3256		RUCCOLO ORIETTA	63	63
			0,000009%	0,000009%
<hr/>				
1666		TEI FABRIZIO	1.302	1.302
			0,000181%	0,000181%
<hr/>				
970		ZANZANI ROMEO	132.489	132.489
			0,018466%	0,018466%
<hr/>				

**Elenco Intervenuti (Tutti ordinati alfabeticamente)
Assemblea Ordinaria/Straordinaria**

Badge	Titolare Tipo Rap.	Deleganti/ Rappresentati legalmente	Ordinaria	Straordinaria
		Totale azioni in proprio	374.568	374.568
		Totale azioni in delega	458.782.878	458.782.878
		Totale azioni in rappresentanza legale	22.989.206	22.989.206
		TOTALE AZIONI	482.146.652	482.146.652
			67,200621%	67,200621%
		Totale azionisti in proprio	19	19
		Totale azionisti in delega	413	413
		Totale azionisti in rappresentanza legale	5	5
		TOTALE AZIONISTI	437	437
		TOTALE PERSONE INTERVENUTE	28	28

*** ELENCO DELEGANTI ***
Unipol Gruppo Finanziario S.p.A.
Assemblea Ordinaria/Straordinaria
in unica convocazione

1	Delegante di BANDINI MASSIMO RICHIEDENTE: UNIPOL BANCA SPA EX UGF/NOVA COOP SOCIETA' COOPERATIVA	Tessera n° 4095 Azioni 29.183.410 29.183.410
2	Delegante di CAMELLINI ROMANS SASSOROSSI INES DORIS	Tessera n° 1904 Azioni 8.127 8.127
3	Delegante di DI BARTOLOMEIS ERMANNO DI BARTOLOMEIS ANTONINO	Tessera n° 4019 Azioni 27.000 27.000
4	Delegante di DOMENICI GINO RICHIEDENTE: UNIPOL BANCA SPA EX UGF/DOLCETTI ORIETTA	Tessera n° 1211 Azioni 2.142 2.142
5	Delegante di DOMINIJANNI ANDREA CAVALLO BIANCA MARIA	Tessera n° 4023 Azioni 4 4
6	Delegante di GASPERONI ELIO RICHIEDENTE: FERRARI VINCENZO/COOP ALLEANZA 3.0 SOC. COOP. <i>di cui 53.975.608 in garanzia a SOCIÉTÉ GÉNÉRALE SECURITIES SERVICES SPA</i>	Tessera n° 1464 Azioni 68.975.608 68.975.608
7	Delegante di MASSA LORENZO RICHIEDENTE: UNIPOL BANCA SPA EX UGF/FINSOE FINANZIARIA DELL'ECONOMIA SOCIALE S.P.A.	Tessera n° 2926 Azioni 225.316.008 225.316.008
8	Delegante di NANNI GIOVANNI ZERBINI MARIA ELISABETTA	Tessera n° 4259 Azioni 370 370
9	Deleganti di ROSELLI VERONICA AGENTE: STATE STREET BANK AND TRUST COMPANY/ARIZONA STATE RETIREMENT SYSTEM AGENTE: STATE STREET BANK AND TRUST COMPANY/OREGON PUBLIC EMPLOYEES RETIREMENT SYSTEM AGENTE: NORTHERN TRUST COMPANY/LOS ANGELES CITY EMPLOYEES RETIREMENT SYSTEM VIRGINIA RETIREMENT SYSTEM AGENTE: STATE STREET BANK AND TRUST COMPANY/CALIFORNIA PUBLIC EMPLOYEES RETIREMENT SYSTEM AGENTE: STATE STREET BANK AND TRUST COMPANY/PRUDENTIAL RETIREMENT INSURANCE & ANNUITY COMPANY AGENTE: NORTHERN TRUST COMPANY/ILLINOIS STATE BOARD OF INVESTMENT AGENTE: STATE STREET BANK AND TRUST COMPANY/MANAGED PENSION FUNDS LIMITED AGENTE: STATE STREET BANK AND TRUST COMPANY/STATE OF ALASKA RETIREMENT AND BENEFITS PLANS AGENTE: JP MORGAN CHASE BANK/STICHTING SHELL PENSIOENFONDS RICHIEDENTE: CBNY SA GOVERNMENT OF NORWAY/GOVERNMENT OF NORWAY PENSION RESERVES INVESTMENT TRUST FUND AGENTE: STATE STREET BANK AND TRUST COMPANY/STICHTING PHILIPS PENSIOENFONDS AGENTE: JP MORGAN CHASE BANK/UBS GLOBAL ASSET MANAGEMENT LIFE LTD PUBLIC EMPLOYEES RETIREMENT SYSTEM OF MISSISSIPPI JP MORGAN INVESTMENT FUNDS AGENTE: STATE STREET BANK AND TRUST COMPANY/COLLEGE RETIREMENT EQUITIES FUND AGENTE: JP MORGAN CHASE BANK/SAS TRUSTEE CORPORATION AGENTE: NORTHERN TRUST COMPANY/WHEELS COMMON INVESTMENT FUND	Tessera n° 1210 Azioni 81.313 255.899 270.558 522.888 3.119.991 4.677 84.062 292.742 28.773 652.623 12.269.362 275.676 53.488 56.937 102.331 2.150.684 1.783.852 144.564 11.088

*** ELENCO DELEGANTI ***

AGENTE:STATE STREET BANK AND TRUST COMPANY/THE REGENTS OF THE UNIVERSITY OF CALIFORNIA	68.534
AGENTE:STATE STREET BANK AND TRUST COMPANY/CALIFORNIA STATE TEACHERS RETIREMENT SYSTEM	764.303
AGENTE:BROWN BROTHERS HARR/VANGUARD EUROPEAN STOCK INDEX FUND	895.798
AGENTE:STATE STREET BANK AND TRUST COMPANY/RUSSELL INVESTMENT COMPANY PLC	41.562
PUBLIC EMPLOYEES' RETIREMENT ASSOCIATION OF NEW MEXICO	30.878
AGENTE:JP MORGAN CHASE BANK/THE MASTER TRUST BANK OF JAPAN LTD	1.249
FLORIDA RETIREMENT SYSTEM	798.024
AGENTE:NORTHERN TRUST GLOBAL SERVICES LTD/UNIVEST	957.614
AGENTE:JP MORGAN CHASE BANK/NEW MEXICO STATE INVESTMENT COUNCIL	25.659
AGENTE:STATE STREET BANK AND TRUST COMPANY/UBS ETF	69.182
AGENTE:STATE STREET BANK AND TRUST COMPANY/CONSOLIDATED EDISON RETIREMENT PLAN	698.417
AGENTE:JP MORGAN CHASE BANK/MINISTRY OF STRATEGY AND FINANCE	50.306
AGENTE:STATE STREET BANK AND TRUST COMPANY/AXA WORLD FUNDS	2.400.000
AGENTE:STATE STREET BANK AND TRUST COMPANY/WSIB INVESTMENTS PUBLIC EQUITIES POOLED FUND TRUST	20.800
AGENTE:STATE STREET BANK AND TRUST COMPANY/WASHINGTON STATE INVESTMENT BOARD	183.771
AGENTE:BNP PARIBAS 2S-PARIS/FONDS DE RESERVE POUR LES RETRAITES	259.374
AGENTE:STATE STREET BANK AND TRUST COMPANY/MARYLAND STATE RETIREMENT & PENSION SYSTEM	414.564
AGENTE:STATE STREET BANK AND TRUST COMPANY/UAW RETIREE MEDICAL BENEFITS TRUST	225.947
AGENTE:STATE STREET BANK AND TRUST COMPANY/CONNECTICUT GENERAL LIFE INSURANCE COMPANY	1.689
AGENTE:STATE STREET BANK AND TRUST COMPANY/TEACHERS' RETIREMENT SYSTEM OF THE STATE OF ILLINOIS	96.750
AGENTE:STATE STREET BANK AND TRUST COMPANY/MD INTERNATIONAL VALUE FUND	27.400
AGENTE:BROWN BROTHERS HARR/VANGUARD TOTAL WORLD STOCK INDEX FUND	119.962
AGENTE:STATE STREET BANK AND TRUST COMPANY/PEOPLE'S BANK OF CHINA	276.324
AGENTE:JP MORGAN CHASE BANK/QANTAS SUPERANNUATION PLAN	107.990
AGENTE:JP MORGAN CHASE BANK/ALLIANZ GI FONDS DSPT	113.655
PS FTSE RAFI DEVEL MAR EXUS PORT	142.823
ALASKA PERMANENT FUND CORPORATION	64.607
AGENTE:JP MORGAN CHASE BANK/PUBLIC EMPLOYEES RETIREMENT SYSTEM OF OHIO	639.441
AGENTE:STATE STREET BANK AND TRUST COMPANY/WELLS FARGO MASTER TRUST DIVERSIFIED STOCK PORTFOLIO	19.801
AGENTE:STATE STREET BANK AND TRUST COMPANY/RUSSELL DEVELOPED EX-U.S. LARGE CAP INDEX FUND B	3.751
AGENTE:STATE STREET BANK AND TRUST COMPANY/MSCI EAFE SMALL CAP PROV INDEX SEC COMMON TR F	115.651
AGENTE:NORTHERN TRUST COMPANY/NEW ZEALAND SUPERANNUATION FUND	30.820
AGENTE:JP MORGAN CHASE BANK/SHELL TRUST (BERMUDA) LTD AS TRUSTEE OF THE SHELL OVERSEAS C.P. FUND	101.573
AGENTE:JP MORGAN CHASE BANK/SHELL TRUST (BERMUDA) LIMITED AS TRUSTEE	39.943
AGENTE:JP MORGAN CHASE BANK/VANGUARD TOTAL INTERNATIONAL STOCK INDEX	6.051.899
AGENTE:BROWN BROTHERS HARR/VANGUARD INVESTMENT SERIES PLC	82.569
AGENTE:JP MORGAN CHASE BANK/VANGUARD INTERNATIONAL SMALL COMPANIES I	21.710
RICHIEDENTE:GOLDMAN SACHS INTERNATIONAL LIMITED/AQR ABSOLUTE RETURN MASTER ACCOUNT LP	665.355
AGENTE:STATE STREET BANK AND TRUST COMPANY/ARROWSTREET MULTI STRATEGY UMBRELLA PLC	169.924
AGENTE:NORTHERN TRUST COMPANY/MERCER DS TRUST	142.731
AGENTE:BNP SS SIDNEY BRANCH/UNISUPER	96.166
AGENTE:STATE STREET BANK AND TRUST COMPANY/MGI FUNDS PLC	589.765
AGENTE:STATE STREET BANK AND TRUST COMPANY/BLACKROCK INST TRUST CO NA INV FUNDSFOR EMPLOYEE BENEFIT TR	2.539.906
AGENTE:JP MORGAN CHASE BANK/GOVERNMENT SUPERANNUATION FUND	109.098
AGENTE:JP MORGAN CHASE BANK/C&J CLARK PENSION FUND	102.485
AGENTE:STATE STREET BANK AND TRUST COMPANY/SCHWAB INTERNATIONAL SMALL-CAP EQUITY ETF	324.194
AGENTE:JP MORGAN CHASE BANK/YOUNG MENS CHRISTIAN ASSOCIATION RETIREM	57.599
AGENTE:STATE STREET BANK AND TRUST COMPANY/BGI MSCI EAFE SMALL CAP EQUITY INDEX FUND	30.000
AGENTE:JP MORGAN CHASE BANK/STICHTING PENSIOENFONDS VOOR HUISARTSEN	34.087
AGENTE:NORTHERN TRUST COMPANY/GARD COMMON CONTRACTUAL FUND	5.609
AGENTE:NORTHERN TRUST COMPANY/UTAH STATE RETIREMENT SYSTEMS	155.127
STG PFDS V.D. GRAFISCHE	93.929
BNY MELLON EMPLOYEE BENEFIT COLLECTIVE INVESTMENT FUND PLAN	15.814
AGENTE:STATE STREET BANK AND TRUST COMPANY/GMO TAX-MANAGED GLOBAL BALANCED PORTFOLIO	8.283
AGENTE:STATE STREET BANK AND TRUST COMPANY/ISHARES CORE MSCI EAFE ETF	726.011
AGENTE:STATE STREET BANK AND TRUST COMPANY/ISHARES CORE MSCI TOTAL INTERNATIONAL STOCK ETF	124.531
AGENTE:STATE STREET BANK AND TRUST COMPANY/IBM 401K PLUS PLAN	89.515
AGENTE:STATE STREET BANK AND TRUST COMPANY/SPDR S&P INTERNATIONAL SMALL CAP ETF	143.997
AGENTE:NORTHERN TRUST COMPANY/FRESNO COUNTY EMPLOYEES RETIREMENT ASSOCIATION	25.679
AGENTE:JP MORGAN CHASE BANK/FLEXSHARES MORNINGSTAR DEVELOPED MARKETS	21.702
CF DV ACWI EX-U.S. IMI FUND	3.112
RICHIEDENTE:CBLDN S/A LEGAL AND GENERAL/LEGAL AND GENERAL ASSURANCE PENSIONS MANAGEMENT LIMITED	1.364.534
AGENTE:HSBC TRINKAUS AND BU/METZLER INVESTMENT GMBH	52.983
AGENTE:STATE STREET BANK AND TRUST COMPANY/SCHWAB FUNDAMENTAL INTERNATIONAL	323.826

* ELENCO DELEGANTI *

SMALL COMPANY ETF	
AGENTE:STATE STREET BANK AND TRUST COMPANY/INTERNATIONAL MONETARY FUND	6.674
AGENTE:STATE STREET BANK AND TRUST COMPANY/CITY OF NEW YORK GROUP TRUST	203.711
AGENTE:STATE STREET BANK AND TRUST COMPANY/SSGA SPDR ETFS EUROPE II PUBLIC LIMITED COMPANY	132.748
AGENTE:STATE STREET BANK AND TRUST COMPANY/ISHARES MSCI EAFE SMALL CAP ETF	2.182.171
AGENTE:STATE STREET BANK AND TRUST COMPANY/ISHARES VII PLC	809.532
AGENTE:JP MORGAN CHASE BANK/JPMORGAN EUROPEAN INVESTMENT TRUST PLC	214.156
AGENTE:JP MORGAN CHASE BANK/JPMORGAN SAR EUROPEAN FUND	265.140
AGENTE:JP MORGAN CHASE BANK/JAPAN TRUSTEE SERVICES BANK LTD AS TRUST	5.890
AGENTE:STATE STREET BANK AND TRUST COMPANY/DEUTSCHE AM INV GMBH FOR DEAM FONDS RHEIN	600.000
AGENTE:STATE STREET BANK AND TRUST COMPANY/WISDOMTREE DEFA EQUITY INCOME FUND	46.290
AGENTE:STATE STREET BANK AND TRUST COMPANY/NEW YORK STATE TEACHERS RETIREMENT SYSTEM	24.145
AGENTE:STATE STREET BANK AND TRUST COMPANY/SSGA RUSSELL FD GL EX-US INDEX NONLENDING QP COMMON TRUST FUND	7.067
AGENTE:STATE STREET BANK AND TRUST COMPANY/GLOBAL ADVANTAGE FUNDS - MAJOR MARKETS TEIFONDS	23.570
AGENTE:STATE STREET BANK AND TRUST COMPANY/WORLD ALPHA TILTS NON-LENDABLE FUND B	693
AGENTE:STATE STREET BANK AND TRUST COMPANY/SPDR S&P WORLD (EX-US) ETF	16.959
AGENTE:STATE STREET BANK AND TRUST COMPANY/MUNICIPAL EMPLOYEES' RETIREMENT SYSTEM OF MICHIGAN	416
AGENTE:STATE STREET BANK AND TRUST COMPANY/ONTARIO TEACHERS PENSION PLAN BOARD	57.565
AGENTE:STATE STREET BANK AND TRUST COMPANY/MAINSTAY 130/30 INTERNATIONAL FUND	254.730
AGENTE:STATE STREET BANK AND TRUST COMPANY/AQR INTERNATIONAL SMALL CAP EQUITY FUND L.P.	261.365
AGENTE:STATE STREET BANK AND TRUST COMPANY/DB X TRACKERS	497.564
AGENTE:STATE STREET BANK AND TRUST COMPANY/MERCER NON-US CORE EQUITY FUND	370.288
AGENTE:STATE STREET BANK AND TRUST COMPANY/ISHARES MSCI EUROPE IMI INDEX ETF	8.640
AGENTE:NORTHERN TRUST COMPANY/MUNICIPAL EMPLOYEES ANNUITY AND BENEFIT FUND OF CHICAGO	33.320
AGENTE:BP2S-FRANKFURT/DEAM FONDS ATZM	73.000
AGENTE:BP2S-FRANKFURT/ALLIANZGI FONDS GANO 2	7.644
UMC BENEFIT BOARD, INC	29.617
METROPOLITAN WATER RECLAMATION DISTRICT RETIREMENT FUND	97.200
STG BPF VOOR HET LEVENSMID. BEDRIJF IPM	51.719
AGENTE:STATE STREET BANK AND TRUST COMPANY/ALLIANZGI BEST STYLES GLOBAL EQUITY FUND	89.662
AGENTE:STATE STREET BANK AND TRUST COMPANY/RUSSELL INVESTMENT COMPANY SELECT INTERNATIONAL EQUITY FUND	19.800
AGENTE:STATE STREET BANK AND TRUST COMPANY/MERCER INTERNATIONAL EQUITY FUND	57.900
AGENTE:STATE STREET BANK AND TRUST COMPANY/MERCER QIF CCF	278.650
AGENTE:STATE STREET BANK AND TRUST COMPANY/WISDOMTREE ISSUER PUBLIC LIMITED COMPANY	5.407
AGENTE:STATE STREET BANK AND TRUST COMPANY/WISDOMTREE INTERNATIONAL MIDCAP DIVIDEND FUND	65.127
AGENTE:STATE STREET BANK AND TRUST COMPANY/DEUTSCHE INVEST I	878.562
AGENTE:STATE STREET BANK AND TRUST COMPANY/ISHARES CORE MSCI EAFE IMI INDEX ETF	21.108
AGENTE:STATE STREET BANK AND TRUST COMPANY/BLACKROCK AM SCH AG OBO BIFS WORLD EX SW SMALL CAP EQ INDEX F	47.646
AGENTE:NORTHERN TRUST COMPANY/NORTHERN TRUST UCITS COMMON CONTRACTUAL FUND	196.110
AGENTE:BP2S-FRANKFURT/ALLIANZGI FONDS AEVN	138.559
AGENTE:JP MORGAN CHASE BANK/TRUST AND CUSTODY SERVICED BANK LIMITED	8.335
AGENTE:SIX SIS AG/CLASSIC GLOBAL EQUITY FUND	8.594.029
AGENTE:SIX SIS AG/CLASSIC VALUE EQUITY FUND	2.205.000
AGENTE:SIX SIS AG/CLASSIC LEVERAGED EQUITY FUND	1.564.376
RICHIENENTE:MORGAN STANLEY AND CO. LLC/OIL INVESTMENT CORPORATION LTD. - ESM C/O NUMERIC INVESTORS LLC	110.000
RICHIENENTE:UBS AG-ZURICH SA OMNIBUS NON RESIDENT/UBS FUND MGT (CH) AG CH0516/UBSCHIF2-EGSCPII	82.729
AGENTE:STATE STREET BANK AND TRUST COMPANY/DUPONT PENSION TRUST	157.616
AGENTE:STATE STREET BANK AND TRUST COMPANY/NEUBERGER BERMAN ALTERNATIVE FUNDS NB MULTI-ASSET INCOME FUND	156
AGENTE:STATE STREET BANK AND TRUST COMPANY/ARROWSTREET (CANADA) GLOBAL ALL-COUNTRY FUND I	418.935
AGENTE:STATE STREET BANK AND TRUST COMPANY/WISDOMTREE EUROPE HEDGED SMALLCAP EQUITY FUND	360.420
AGENTE:STATE STREET BANK AND TRUST COMPANY/SCOTTISH WIDOWS INV SOL F ICVC-FUNDAMENTAL INDEX GLB EQ F	155.331
AGENTE:STATE STREET BANK AND TRUST COMPANY/SSGA FTSE RAFI DEVELOPED 1000 INDEX NON-LENDING COMMON TR F	25.797
AGENTE:NORTHERN TRUST COMPANY/THE NORTHERN TRUST COMPANY SUB-ADVISED COLLECTIVE FUNDS TRUST	808.000
AGENTE:NORTHERN TRUST COMPANY/NORTHERN TRUST GLOBAL INVESTMENTS COLLECTIVE FUNDS TRUST	366.736
AGENTE:NORTHERN TRUST COMPANY/NTGI-QM COMMON DAILY ALL COUNWD EX-US INV MKT INDEX F NONLEND	9.624
AGENTE:NORTHERN TRUST COMPANY/CITY OF LOS ANGELES FIRE AND POLICE PENSION PLAN	36.999
AGENTE:NORTHERN TRUST COMPANY/STICHTING PENSIOENFONDS VAN DE METALEKTRO (PME)	123.554
AGENTE:NORTHERN TRUST COMPANY/FORD MOTOR COMPANY DEFINED BENEFIT MASTER TRUST	12.804
AGENTE:NORTHERN TRUST COMPANY/FORD MOTOR COMPANY OF CANADA, LIMITED PENSION TRUST	2.440
AGENTE:NORTHERN TRUST COMPANY/STICHTING HEINEKEN PENSIOENFONDS	140.003

B

ELENCO DELEGANTI

AGENTE:NORTHERN TRUST COMPANY/PUBLIC EMPLOYEES RETIREMENT ASSOCIATION OF COLORADO	57.800
AGENTE:NORTHERN TRUST GLOBAL SERVICES LTD/ABU DHABI RETIREMENT PENSIONS AND BENEFITS FUND	39.980
AGENTE:BNP PARIBAS 2S-PARIS/FCP ERAFF ACT INDI	157.543
AGENTE:JP MORGAN CHASE BANK/BUREAU OF LABOR FUNDS- LABOR PENSION FUND	222.515
AGENTE:JP MORGAN CHASE BANK/RETIREMENT INCOME PLAN OF SAUDI ARABIAN OIL COMPANY	28.200
AGENTE:JP MORGAN CHASE BANK/SHELL PENSIONS TRUST LIMITED AS TRUSTEE OF SHELL CONTRIBUTORY PENSION FUND	256.524
RICHIEDENTE:MORGAN STANLEY AND CO. LLC/AHL EVOLUTION LTD SHARMAINE BERKELEY ARGONAUT LTD	2.161.500
RICHIEDENTE:MORGAN STANLEY AND CO. LLC/AHL GENESIS LIMITED	177.770
AGENTE:STATE STREET BANK AND TRUST COMPANY/SUNSUPER SUPERANNUATION FUND	25.892
AGENTE:STATE STREET BANK AND TRUST COMPANY/FIRST ASSET MORNINGSTAR INTERNATIONAL VALUE INDEX ETF	66.519
AGENTE:STATE STREET BANK AND TRUST COMPANY/PIMCO EQUITY SERIES: PIMCO RAE FUNDAMENTAL INTERNATIONAL FUND	62.599
AGENTE:STATE STREET BANK AND TRUST COMPANY/PIMCO RAE FUNDAMENTAL INTERNATIONAL FUND LLC	155.086
AGENTE:STATE STREET BANK AND TRUST COMPANY/LUPUS ALPHA INVESTMENT GMBH FOR RANW SMC ALPHA	297.400
AGENTE:STATE STREET BANK AND TRUST COMPANY/ALLIANZ GLOBAL INVESTORS GMBH FOR ALLIANZGI-FONDS HPT	200.283
AGENTE:NORTHERN TRUST GLOBAL SERVICES LTD/STICHTING BEDRIJFST VOOR HET BEROEPSVERVOER OVER DE WEG	85.953
AGENTE:NORTHERN TRUST GLOBAL SERVICES LTD/IPM EQUITY UMBRELLA FUND	12.985
AGENTE:NORTHERN TRUST COMPANY/TEXAS SCOTTISH RITE HOSPITAL FOR CRIPPLED CHILDREN	19.948
AGENTE:NORTHERN TRUST COMPANY/STICHTING PENSIOENFONDS APF	9.958
AGENTE:NORTHERN TRUST COMPANY/LOCKHEED MARTIN CORPORATION MASTER RETIREMENT TRUST	39.771
AGENTE:NORTHERN TRUST COMPANY/NATIONAL RAILROAD RETIREMENT INVESTMENT TRUST	90.118
RICHIEDENTE:UBS AG-ZURICH SA OMNIBUS NON RESIDENT/CH0526 - UBS (CH) INSTITUTIONAL FUND - EQUITIES GLOBAL SMALL CAP PASSIVE II	10.622
RICHIEDENTE:CBHK S/A CFSIL COMMONWEALTH GL SF 23/COLONIAL FIRST STATE INVESTMENTS LIMITED	305.495
RICHIEDENTE:CBNY-LEGAL & GEN COLL INV TRST/LEGAL AND GENERAL COLLECTIVE INVESTMENT TRUST	8.994
RICHIEDENTE:CBHK-CFSIL RE CFS INVEST FD 10/CFSIL RE COLONIAL FIRST STATE INVESTMENT FUND 10	28.764
AGENTE:BROWN BROTHERS HARR/GMO TAX-MANAGED INTERNATIONAL EQUITIES F	35.684
AGENTE:BROWN BROTHERS HARR/SCHWAB FUNDAM INTER SMALL- COMP INDEX FD	187.459
AGENTE:BP2S-FRANKFURT/DEKA-RAB	66.346
AGENTE:BP2S-FRANKFURT/ALLIANZGI FONDS VSF	7.846
AGENTE:BP2S-FRANKFURT/ALLIANZGI FONDS AVP	2.180
AGENTE:BP2S-FRANKFURT/ALLIANZGI FONDS OJU	8.686
AGENTE:BP2S-FRANKFURT/ALLIANZGI FONDS PFD	8.976
AGENTE:BP2S-FRANKFURT/ALLIANZGI FONDS REINVEST	12.709
AGENTE:BP2S-FRANKFURT/ALLIANZGI FONDS VEMK	16.401
AGENTE:BP2S-FRANKFURT/ALLIANZGI FONDS VSBW	110.339
AGENTE:BP2S-FRANKFURT/ALLIANZ STRATEGIEFONDS WACHSTUM PLUS	280.090
AGENTE:BP2S-FRANKFURT/ALLIANZGI FONDS TOSCA	62.677
AGENTE:BP2S LUXEMBOURG/BNP PARIBAS LI	275.853
AGENTE:JP MORGAN CHASE BANK/THE BOEING COMPANY EMPLOYEE RETIREMENT P	50.282
AGENTE:JP MORGAN CHASE BANK/ALLIANZ BEST STYLES GLOBAL AC EQUITY FUN	12.867
AGENTE:BROWN BROTHERS HARR/LU/ING DIRECT	36.672
AGENTE:BROWN BROTHERS HARR/VANGUARD FTSE ALL WORLD SMALL CAP IND FU	884.110
AGENTE:HONGKONG/SHANGHAI BK/JP MORGAN EUROPE STRATEGIC DIVIDEND FUND	8.287
AGENTE:JP MORGAN CHASE BANK/ONEPATH GLOBAL SHARES - SMALL CAP INDEX	21.955
AGENTE:JP MORGAN CHASE BANK/BT WHOLESALE MULTI MANAG INTL SHARE FUND	376.450
AGENTE:JP MORGAN CHASE BANK/UBS (US) GROUP TRUST	14.670
AGENTE:JP MORGAN CHASE BANK/BUREAU OF LABOR FUNDS-LABOR INSURANCE FUND	178.940
AGENTE:JP MORGAN CHASE BANK/UBS FTSE RAFI DEVELOPED 1000 INDEX FUND	35.440
AGENTE:BP2S-FRANKFURT/DEAM FONDS ROCK	245.000
AGENTE:JP MORGAN CHASE BANK/BLACKROCK INDEXED ALL-COUNTRY EQUITY FUN	2.709
MACKENZIE CUNDILL RECOVERY FUND	1.300.000
AON HEWITT COLLECTIVE INVESTMENT TRUST	107.364
AGENTE:NORTHERN TRUST COMPANY/GUIDESTONE FUNDS INTERNATIONAL EQUITY FUND	83.349
AGENTE:NORTHERN TRUST COMPANY/THE RETIREMENT BENEFIT TRUST OF THE R.R. DONNELLEY & SONS CO.	22.819
AGENTE:NORTHERN TRUST COMPANY/AJO INTERNATIONAL SMALL CAP FUND, LTD.	397.127
AGENTE:NORTHERN TRUST COMPANY/82A HOLDINGS, LLC	32.302
AGENTE:NORTHERN TRUST COMPANY/NATIONAL COUNCIL FOR SOCIAL SECURITY FUND, P.R.C	42.697
AGENTE:NORTHERN TRUST COMPANY/BLUE SKY GROUP	170.700
AGENTE:NORTHERN TRUST COMPANY/GENERAL PENSION AND SOCIAL SECURITY AUTHORITY	109.500
AGENTE:NORTHERN TRUST COMPANY/THE TRUSTEES OF MICHELIN PENSION & LIFE ASSURANCE PLAN	85.262
AGENTE:NORTHERN TRUST COMPANY/LEGAL AND GENERAL AUTHORISED CONTRACTUAL SCHEME	5.449
AGENTE:STATE STREET BANK AND TRUST COMPANY/THE WALT DISNEY COMPANY RETIREMENT PLAN MASTER TRUST	202.240
AGENTE:STATE STREET BANK AND TRUST COMPANY/FIDELITY INVESTMENTS MONEY MANAGEMENT, INC.	11.075
AGENTE:STATE STREET BANK AND TRUST COMPANY/PARAMETRIC INTERNATIONAL EQUITY FUND	8.650
AGENTE:STATE STREET BANK AND TRUST COMPANY/MDPIM INTERNATIONAL EQUITY POOL	204.300

* ELENCO DELEGANTI *

AGENTE:STATE STREET BANK AND TRUST COMPANY/INTEL CORP RETIREMENT PLANS MASTER FUND	165.400
AGENTE:STATE STREET BANK AND TRUST COMPANY/VANGUARD FTSE DEVELOPED EUROPE ALL CAP INDEX ETF	5.089
AGENTE:STATE STREET BANK AND TRUST COMPANY/VANGUARD FTSE DEVELOPED ALL CAP EX NORTH AMERICA INDEX ETF	4.187
AGENTE:STATE STREET BANK AND TRUST COMPANY/VANGUARD DEVEL ALL-CAP EX NORTH AMERICA EQT IND POOLED FUND	857
AGENTE:STATE STREET BANK AND TRUST COMPANY/WELLS FARGO BK DECL OF TR EST INV FUNDS FOR EMPLOYEE BEN TR	23.535
AGENTE:STATE STREET BANK AND TRUST COMPANY/WISDOMTREE DYNAMIC CURRENCY HEDGED EUROPE EQUITY FUND	433
AGENTE:STATE STREET BANK AND TRUST COMPANY/SS BK AND TRUST COMPANY INV FUNDS FOR TAXEXEMPT RETIREMENT PL	745.434
AGENTE:STATE STREET BANK AND TRUST COMPANY/ALLIANZ GLOBAL INVESTORS FUND	462.428
AGENTE:STATE STREET BANK AND TRUST COMPANY/ISHARES MSCI EUROPE SMALL-CAP ETF	35.526
AGENTE:STATE STREET BANK AND TRUST COMPANY/ISHARES CORE MSCI EUROPE ETF	106.398
AGENTE:STATE STREET BANK AND TRUST COMPANY/ISHARES INTERNATIONAL FUNDAMENTAL INDEX ETF	21.871
AGENTE:STATE STREET BANK AND TRUST COMPANY/ISHARES II PUBLIC LIMITED COMPANY	724.433
AGENTE:STATE STREET BANK AND TRUST COMPANY/AQR FUNDS - AQR EQUITY MARKET NEUTRAL FUND	637.844
AGENTE:STATE STREET BANK AND TRUST COMPANY/AQR FUNDS - AQR LONG SHORT EQUITY FUND	1.196.382
AGENTE:STATE STREET BANK AND TRUST COMPANY/AQR TAX PLUS U.S. RELAXED CONSTRAINT EQUITY FUND	5.542
AGENTE:STATE STREET BANK AND TRUST COMPANY/AQR R.C. EQUITY AUSTRALIA FUND	27.413
AGENTE:STATE STREET BANK AND TRUST COMPANY/AQR GLOBAL LONG-SHORT QUITTY FUND	175.455
AGENTE:STATE STREET BANK AND TRUST COMPANY/STICHTING F AND C MULTI MANAGER EUROPEAN EQUITY ACTIVE	111.959
AGENTE:STATE STREET BANK AND TRUST COMPANY/MULTILABEL SICAV	3.495.121
AGENTE:STATE STREET BANK AND TRUST COMPANY/CDN ACWI ALPHA TILTS FUND	15.411
AGENTE:STATE STREET BANK AND TRUST COMPANY/DEUTSCHE INVEST II	213.084
AGENTE:BP2S-FRANKFURT/ALLIANZGI FONDS GANO	5.603
AGENTE:BP2S-FRANKFURT/ALLIANZGI FOND AMMERLAND	101.592
AGENTE:HONGKONG/SHANGHAI BK/BEST INVESTMENT CORPORATION	18.296
RAYTHEON MASTER PENSION TRUST	3.144
AGENTE:NORTHERN TRUST COMPANY/CHEVRON UK PENSION PLAN	4.964
MULTISMART ACTIONS EURO	2.722
ALLIANZ CAVAMAC ACTIONS IN	13.446
RICHIEDENTE:GOLDMAN SACHS SEGREGATION A/C/GMO MEANREVERSION FUND ONSHORE (A SERIES OF GMO MASTER PORT. (ONSHORE) LP) C/O GMO INV.	36.727
RICHIEDENTE:GOLDMAN SACHS INTERNATIONAL LIMITED/ACADIAN GBL MKT NEUTRAL FUND LLC	29.020
RICHIEDENTE:GOLDMAN SACHS INTERNATIONAL LIMITED/HFR MN ACADIAN GLOBAL MASTER TRUST	33.355
RICHIEDENTE:GOLDMAN SACHS INTERNATIONAL LIMITED/OLD NORTH STATE HEDGED EQUITY MEN LLC.	54
RICHIEDENTE:GOLDMAN SACHS INTERNATIONAL LIMITED/AQR GLOBAL STOCK SELECTION MASTER ACCOUNT L.P CO AQR CAPITAL MANAGEMENT LLC	166.955
INVESTIN PRO F M B A GLOBAL SMIDCAP MARKET NEUTRAL EQUITY	499.418
BOK KIC AAEQ 3	36.310
ACADIAN NON US ALL CAP EQUITY FUND USD HEDGED LLC	40.328
ACADIAN INTERNATIONAL EQUITY FUND LLC	51.417
56053 IP GLOBAL EQUITIES I	20.887
AST PRU GRWTH ALL PTF QMA EAFE PDDF	1.791.338
PS FTSERAFI EU UCITS ETF BNYMTCIL	4.752
AST BLKRK GLBL STR INT SAE PDDC	7.923
AST RCM WORLD TRENDS PORT PDBF	456.396
CAUSEWAY INTL SMALL CAP FUND	27.537
BNYM SMALL CAP EUROLAND FD BNYMTCIL	295.532
BMO NESBITT BURNS SEG ACCT	83.000
CTJ RE STANLIB GLOBAL EQUITY FD AB	12.900
DEUTSCHE XTRK MSCI EMU HDG EQ ETF	4.812
ERYF ALGERT COLDIRON INTL	30.740
AIF 21117 LPIP AKTIER GLOBALE VI	26.530
BLL AQUILA LIFE OSEAS EQUITY FUND	447.264
DREYFUS INTL SMALL CAP FUND	1.637.541
ROWF GT EAFE	1.361.670
DEUTSCHE XTRK MSCI EAFE SC HDG ETF	709
ABN AMRO PF UBS RAFI 1000	179.069
SL5F AJO INTERNATIONAL EQUITY	75.519
TXMF LSV	238.900
C9W CITW FD PARAMETRIC	2.151
ALGERT COLDIRON	68.725
RWSF CIT ACWI	254.658
OICF NUM SCAP EAFE	130.700
ACADIAN INTERNATIONAL SMALL CAP FUND	452.217
DEAM FONDS MMM SPEZIAL LP SPK	192.360
BGF FLEX MULTI ASSET GBL EQ PF	8.372
BNYMTD RAMAM WORLD RECOVERY FUND	316.726
USBK VIDENT INTERNATIONAL EQUITY FD	37.796
LAWRENCE LIVERMORE NATIONAL SECURITY LLC AND LOS ALAMOS NATIONAL SECURITY LLC	28.581
DEFINED BENEFIT BENEFIT PLANGROUP TRUST	284.900
RZSF1505 LSV ASSET MGMT	

* ELENCO DELEGANTI *

NEFF LSV ASSET MGMT	196.000
3M ERIP RAFI EAFE	42.390
2054 APG DME BLACKR	427.601
FORUM FUNDS II ACUITAS INTERNATIONAL SMALLCAP FUND	73.121
MAN NUMERIC INT SMALL CAP TR	117.500
STATE BOARD OF ADMINISTRATION OF FLORIDA	75.726
PHCNT SMALL CAP	30.803
BNYMTD RM GLOBAL HIGH ALPHA FUND	130.900
BNYMTD BLK DYN DYSD GR PFFD ASSTALL	19.345
EMPLOYEES RETIREMENT SYSTEM OF THE STATE OF HAWAII	53.774
COX ENTERPRISES INC MASTER TRUST	75.536
ERS PUBLIC EQUITY EMERGING MANAGER II LP	187.716
INDIANA PUBLIC RETIREMENT SYSTEM	26.613
AGI PPI NR 30 AGI 1482 05 5603 SPK	26.523
AGI PV WS RCM IND 8490 07 5210 SPK	62.006
AGI PEGASUS AKTI 8454 01 5221 SPK	89.305
AGI KOMDY BS W 8523 03 5225 SPK	48.087
AGI PK I FONDS 8455 SPK	8.539
SOUTH CAROLINA RETIREMENT SYSTEMS GROUP TRUST	15.098
PRUDENTIAL INVESTMENT PORTFOLIO 2 PRUDENTIAL QMA INTL DEVELOPED MRKTS INDEX FUND	448
RICHIEDENTE:MORGAN STANLEY AND CO. LLC/AHL DIRECTIONAL EQUITIES MASTER LIMITED	96.069
RICHIEDENTE:CITIBANK NA HONG KONG SA CBOSC ATF OSF WGSS07/CBOSC-CBGS-WGSS07	22.962
RICHIEDENTE:MORGAN STANLEY AND CO. LLC/CG CAYMAN FUND LIMITED	132.576
RICHIEDENTE:MORGAN STANLEY AND CO. LLC/CLINTON EQUITY STRATEGIES MASTER FUND LTD	1.232
RICHIEDENTE:MORGAN STANLEY AND CO. LLC/CLINTON LIGHTHOUSE EQUITY STRATEGIES FUND (OFFSHORE) LP CO CLINTON GROUP, INC.	77
RICHIEDENTE:MORGAN STANLEY AND CO. LLC/CLINTON LIGHTHOUSE EQUITY STRATEGIES MASTER FUND LTD. C/O CLINTON GROUP, INC	16.647
RICHIEDENTE:MORGAN STANLEY AND CO. LLC/ERGOS OFFSHORE I LTD CO HARNEYS CORPORATE SERVICES	48
RICHIEDENTE:MORGAN STANLEY AND CO. LLC/NUMERIC SOCIALLY AWARE MULTI-STRATEGY FUND LTD ESMSAMMN CO NUMERIC INVESTORS LLC	37.200
RICHIEDENTE:CBNY-OAK RIDGE INTL SMALL CAP FUND/OAK RIDGE INTERNATIONAL SMALL CAP FUND	190.332
RICHIEDENTE:CBNY-SBH INTL SMALL CAP FUND/SEGALL-BRYANT AND HAMIL INTERNATIONAL SMALL CAP FUND	161.215
RICHIEDENTE:MORGAN STANLEY AND CO. LLC/TEAMSTERS PENSION TRUST FUND OF PHILADELPHIA AND VICINITY	138
AGENTE:NORTHERN TRUST COMPANY/CHURCH OF ENGLAND INVESTMENT FUND FOR PENSIONS	45.763
AGENTE:NORTHERN TRUST COMPANY/CRYSTAL BRIDGES-MUSEUM OF AMERICAN ART	40.447
AGENTE:NORTHERN TRUST COMPANY/THE WALTON FAMILY FOUNDATION	115.558
AGENTE:NORTHERN TRUST COMPANY/CHEVRON MASTER PENSION TRUST	35.890
AGENTE:NORTHERN TRUST COMPANY/DONNELLEY FINANCIAL PENSION TRUST	11.624
AGENTE:NORTHERN TRUST COMPANY/LSC PENSION TRUST	91.386
AGENTE:NORTHERN TRUST COMPANY/AJO GLOBAL ALL-CAP FUND, LTD.	62.158
AGENTE:NORTHERN TRUST COMPANY/BATTELLE MEMORIAL INSTITUTE	64.100
AGENTE:NORTHERN TRUST COMPANY/CATERPILLAR INVESTMENT TRUST	98.932
AGENTE:NORTHERN TRUST COMPANY/THE HEALTH FOUNDATION	113.995
AGENTE:NORTHERN TRUST COMPANY/AMERICAN HONDA MASTER RETIREMENT TRUST	84.179
AGENTE:NORTHERN TRUST COMPANY/1199 SEIU HEALTH CARE EMPLOYEES PENSION FUND	126.619
AGENTE:NORTHERN TRUST COMPANY/TEACHERS' S RETIREMENT SYSTEM OF OKLAHOMA	143.464
AGENTE:NORTHERN TRUST COMPANY/NATIONAL WEST BANK PLC AS TRUSTEE OF JUPITER FINANCIAL OPP F	755.000
AGENTE:NORTHERN TRUST COMPANY/THE TRUSTEES OF TESCO PLC PENSION SCHEME	124.430
AGENTE:STATE STREET BANK AND TRUST COMPANY/SONOMA COUNTY EMPLOYEES RETIREMENT ASSOCIATION	153.703
AGENTE:STATE STREET BANK AND TRUST COMPANY/FIDELITY RUTLAND SQUARETRUST II: STRATEGIC ADVISERS INT F	211.697
AGENTE:STATE STREET BANK AND TRUST COMPANY/GMAM GROUP PENSION TRUST III	386.679
AGENTE:STATE STREET BANK AND TRUST COMPANY/GMAM GROUP PENSION TRUST II	88.450
AGENTE:STATE STREET BANK AND TRUST COMPANY/AQR FUNDS - AQR INT RELAXED CONSTRAINT EQUITY FUND	2.795
AGENTE:STATE STREET BANK AND TRUST COMPANY/ARROWSTREET GLOBAL EQUITY ACWI TRUST FUND	58.495
AGENTE:STATE STREET BANK AND TRUST COMPANY/ARROWSTREET INTL EQ ACWI EX US ALPHA EXTENSION TRUST FUND	26.075
AGENTE:STATE STREET BANK AND TRUST COMPANY/DIGNITY HEALTH	41.377
AGENTE:STATE STREET BANK AND TRUST COMPANY/ALLIANZGI GLOBAL DYNAMIC ALLOCATION FUND	15.252
AGENTE:STATE STREET BANK AND TRUST COMPANY/FIS CALBEAR FUND, LLC	745.151
AGENTE:STATE STREET BANK AND TRUST COMPANY/RUSSELL INVESTMENT COMPANY RUSSELL TAX-MANAGED INTL EQ FUND	111.971
AGENTE:STATE STREET BANK AND TRUST COMPANY/MM SELECT EQUITY ASSET FUND	7.135
AGENTE:STATE STREET BANK AND TRUST COMPANY/NEBRASKA PUBLIC EMPLOYEES RETIREMENT SYSTEMS	63.395
AGENTE:STATE STREET BANK AND TRUST COMPANY/KP INTERNATIONAL EQUITY FUND	26.160
AGENTE:STATE STREET BANK AND TRUST COMPANY/ALLIANZ GLOBAL INVESTORS GMBH FOR ALLIANZ STRAT. BALANCE	95.197
AGENTE:STATE STREET BANK AND TRUST COMPANY/ALLIANZ GLOBAL INVESTORS GMBH FOR ALLIANZ STRAT. STABILITAET	12.241
AGENTE:STATE STREET BANK AND TRUST COMPANY/ALLIANZ GLOBAL INVESTORS GMBH FOR ALLIANZ STRAT. WACHSTUM	125.440

* ELENCO DELEGANTI *

AGENTE:STATE STREET BANK AND TRUST COMPANY/PGIM FUNDS PUBLIC LIMITED COMPANY	75.704
AGENTE:STATE STREET BANK AND TRUST COMPANY/ARROWSTREET (CANADA) GLOBAL ALL-COUNTRY FUND II	148.315
AGENTE:STATE STREET BANK AND TRUST COMPANY/DEUTSCHE ASSET MNGM INV GMBH FOR DEAM FONDS PMB I	20.000
AGENTE:STATE STREET BANK AND TRUST COMPANY/DEUTSCHE ASSET MNGM INV GMBH FOR DEAM FONDS DKS I	81.000
AGENTE:STATE STREET BANK AND TRUST COMPANY/DEUTSCHE ASSET MNGM INV GMBH FOR DEAM FONDS KDF I	143.660
AGENTE:STATE STREET BANK AND TRUST COMPANY/DEUTSCHE ASSET MNGM INV GMBH FOR DEAM FONDS GDP I	180.000
AGENTE:STATE STREET BANK AND TRUST COMPANY/DEUTSCHE ASSET MNGM INV GMBH FOR DEAM FONDS PMF I	280.000
AGENTE:STATE STREET BANK AND TRUST COMPANY/DEUTSCHE ASSET MNGM INV GMBH FOR DEAM NKS FONDS	110.000
AGENTE:STATE STREET BANK AND TRUST COMPANY/RUSSELL INSTITUTIONAL FUNDS,LLC-RUSSELL GLOB EQ PLUS FUND	6.266
AGENTE:STATE STREET BANK AND TRUST COMPANY/TENNESSEE CONSOLIDATED RETIREMENT SYSTEM	208.374
AGENTE:STATE STREET BANK AND TRUST COMPANY/DEUTSCHE ASSET MNGM INV GMBH FOR DEAM-FONDS MASP	210.000
AGENTE:STATE STREET BANK AND TRUST COMPANY/WISDOMTREE GLOBAL SMALLCAP DIVIDEND FUND	20.731
AGENTE:STATE STREET BANK AND TRUST COMPANY/BLACKROCK STRATEGIC FUNDS	44.836
AGENTE:STATE STREET BANK AND TRUST COMPANY/DEUTSCHE CONCEPT	4.000.000
AGENTE:STATE STREET BANK AND TRUST COMPANY/KIEGER FUND I	3.085
AGENTE:STATE STREET BANK AND TRUST COMPANY/DEAWM FIXED MATURITY	20.500
AGENTE:STATE STREET BANK AND TRUST COMPANY/DEUTSCHE ASSET MNGM S.A. FOR DEUTSCHE MULTI OPPORTUNITIES	706.006
AGENTE:STATE STREET BANK AND TRUST COMPANY/DEUTSCHE ASSET MNGM INV GMBH FOR DWS FINANCIALS TYP O	52.804
AGENTE:STATE STREET BANK AND TRUST COMPANY/DEUTSCHE ASSET MNGM INV GMBH FOR LOEWEN AKTIENFONDS	100.000
AGENTE:STATE STREET BANK AND TRUST COMPANY/DEUTSCHE ASSET MNGM INV GMBH FOR BASLER-AKTIENFONDS DWS	1.000.000
AGENTE:STATE STREET BANK AND TRUST COMPANY/IMPACT GLOBAL ALPHA TILTS NON-LENDABLE FUND B	3.465
AGENTE:STATE STREET BANK AND TRUST COMPANY/PACIFIC SELECT FUND INTERNATIONAL SMALL-CAP PORTFOLIO	547.560
AGENTE:STATE STREET BANK AND TRUST COMPANY/THE ARROWSTREET COMMON CONTRACTUAL FUND	152.364
AGENTE:STATE STREET BANK AND TRUST COMPANY/VANGUARD INV FUNDS ICVC-VANGUARD FTSE GLOB ALL CAP IND FUND	609
AGENTE:STATE STREET BANK AND TRUST COMPANY/VFM SMALL COMPANIES TRUST	334.902
JPMORGAN FUNDS EUROPEAN BANK AND BUSINESS CENTRE	5.182.352
JPMORGAN FUNDS	1.323.693
BRIDGEWATER PURE ALPHA TRADING COMPANY II, LTD	1.222.285
TBC INC POOLED EMPLOYEE FUNDS INTL SMALL CAP EQUITY FUND	39.219
BMO GLOBAL INSURANCE HEDGED TO CAD INDEX ETF 100	664
AGENTE:MERRILL LY PRO CL CO/MERRILL LYNCH PROFESSIONAL CLEARING CORP	153.852
AGENTE:BROWN BROTHERS HARR/FIDELITY SAL ST T SPARTAN TOTAL INT IN F	5.416
AGENTE:BROWN BROTHERS HARR/PIMCO FUNDS GLOBAL INVESTORS SERIES PLC	5.781
AGENTE:BROWN BROTHERS HARR/SEGALL BRYANT&.HAMILL.IN. SMAL CAP TRUST	152.032
AGENTE:BP2S-FRANKFURT/ALLIANZGI FONDS DPWS	15.518
AGENTE:BP2S-FRANKFURT/CBF GROWTH	88.229
AGENTE:BP2S-FRANKFURT/ALLIANZGI FONDS INP	17.255
AGENTE:BNP SS SIDNEY BRANCH/IPAC SPEC INV STR INT SHARE STR NO 9	28.360
AGENTE:JP MORGAN CHASE BANK/BLACKROCK INSTITUTIONAL JERSEY FUNDS	38.607
AGENTE:JP MORGAN CHASE BANK IRELA/BLACKROCK INSTITUTIONAL POOLED FUND PLC	7.553
AGENTE:JP MORGAN CHASE BANK/NFS LIMITED TRAFALGAR COURT LES BANQUES	345.006
AGENTE:JP MORGAN CHASE BANK/BLACKROCK FISSION INDEXED INTL EQUITY FD	21.025
AGENTE:JP MORGAN CHASE BANK/ALTRIA CLIENT SERVICES MASTER RETIREMENT TRUST	7.439
AGENTE:JP MORGAN CHASE BANK/JPM CHASE BANK - PB - UK CORPORATIONS	32.898
AGENTE:JP MORGAN CHASE BANK/CHINA LIFE INSURANCE (GROUP) COMPANY	3.569
AGENTE:JP MORGAN CHASE BANK/OPTIMIX WHOLESALE GLOBAL SMALLER CO	33.459
AGENTE:JP MORGAN CHASE BANK/BLACKROCK INTERNATIONAL ALPHA TILTS FUND	69.530
AGENTE:JP MORGAN CHASE BANK/NATIONAL WEST.ARTEMIS GLOBAL INCOME FUND	8.755.937
AGENTE:JP MORGAN CHASE BANK/ARTEMIS GLOBAL EQUITY INCOME FUND	246.340
AGENTE:JP MORGAN CHASE BANK/BUREAU OF LABOR FUNDS - LABOR RETIREMENT	69.557
AGENTE:JP MORGAN CHASE BANK/MASTER TRUST FOR NATIONAL PENSION FD	11.284
AGENTE:BROWN BROTHERS HARR/VANGUARD DEVELOPED MARKETS INDEX FUND	2.229.420
AGENTE:BP2S-FRANKFURT/BAYVK A3 FONDS	645.000
AGENTE:JP MORGAN CHASE BANK/MULTI-MAN DIRECT ALTERNATIVE STRATE FUND	149.769
AGENTE:BROWN BROTHERS HARR/FIRST TRUST DEV MARK EX US SMALL CAP ALP	1.389
AGENTE:NORTHERN TRUST COMPANY/WHEELS COMMON INVESTMENT FUND	28.852
ALASKA PERMANENT FUND CORPORATION	373.580
AGENTE:STATE STREET BANK AND TRUST COMPANY/INTERNATIONAL MONETARY FUND	6.362
AGENTE:STATE STREET BANK AND TRUST COMPANY/CITY OF NEW YORK GROUP TRUST	74.594
AGENTE:STATE STREET BANK AND TRUST COMPANY/MERCER NON-US CORE EQUITY FUND	415.739
AGENTE:NORTHERN TRUST COMPANY/MUNICIPAL EMPLOYEES ANNUITY AND BENEFIT FUND OF CHICAGO	29.294

Assemblea Straordinaria del 28 aprile 2017*Allegato N) art. 60234/38551 d.rup*ESITO VOTAZIONEOggetto : **Cambio denominazione sociale****Hanno partecipato alla votazione:**

N° 434 legittimati al voto ai sensi di legge, titolari di:

n. 482.145.048 azioni ordinarie

complessivamente pari al 67,200397 % delle azioni ordinarie emesse.

Hanno votato:

		% Azioni Ordinarie Rappresentate (Quorum deliberativo)	% Azioni Ammesse al voto	%Cap. Soc.
Favorevoli	481.982.282	99,966241	99,966241	67,177711
Contrari	0	0,000000	0,000000	0,000000
Sub Totale	481.982.282	99,966241	99,966241	67,177711
Astenuti	162.766	0,033759	0,033759	0,022686
Non Votanti	0	0,000000	0,000000	0,000000
Sub totale	162.766	0,033759	0,033759	0,022686
Totale	482.145.048	100,000000	100,000000	67,200397

1. The first part of the document discusses the importance of maintaining accurate records of all transactions and activities. It emphasizes that this is crucial for ensuring transparency and accountability in the organization's operations.

2. The second part of the document outlines the various methods and tools used to collect and analyze data. It highlights the need for consistent and reliable data collection processes to ensure the validity of the findings.

3. The third part of the document describes the results of the data analysis and the key findings. It notes that the data indicates a significant trend in the market, which has implications for the organization's strategy.

4. The fourth part of the document discusses the implications of the findings and provides recommendations for future actions. It suggests that the organization should focus on improving its internal processes and enhancing its customer service to stay competitive.

5. The fifth part of the document provides a summary of the key points and concludes the report. It reiterates the importance of ongoing monitoring and evaluation to ensure the organization remains agile and responsive to market changes.

6. The sixth part of the document includes a list of references and sources used in the research. It also provides contact information for the author and the organization for further inquiries.

7. The seventh part of the document contains a detailed appendix with additional data and supporting information. This section is intended for those who require a more in-depth look at the raw data and analysis.

8. The eighth part of the document provides a glossary of terms and definitions used throughout the report. This is to ensure that all readers have a clear understanding of the terminology used in the document.

9. The final part of the document is a concluding statement that expresses the author's appreciation for the support and assistance provided by the organization and its staff during the course of the research.

LISTA ESITO DELLE VOTAZIONE
Oggetto: Cambio denominazione sociale

CONTRARI

Badge	Ragione Sociale	Proprio	Delega	Totale
Totale voti	0			
Percentuale votanti %	0,000000			
Percentuale Capitale %	0,000000			

Azionisti: 0 Teste: 0
Azionisti in proprio: 0 Azionisti in delega: 0

Assemblea Straordinaria del 28 aprile 2017

LISTA ESITO DELLE VOTAZIONI

Oggetto: **Cambio denominazione sociale****ASTENUTI**

Badge	Ragione Sociale	Proprio	Delega	Totale
1210	ROSELLI VERONICA		132.576	132.576
**D	CG CAYMAN FUND LIMITED		1.232	1.232
**D	CLINTON EQUITY STRATEGIES MASTER FUND LTD		77	77
**D	CLINTON LIGHTHOUSE EQUITY STRATEGIES FUND (OFFSHORE) LP C/O CLINTON GROUP, INC.		16.647	16.647
**D	CLINTON LIGHTHOUSE EQUITY STRATEGIES MASTER FUND LTD. C/O CLINTON GROUP, INC		48	48
**D	ERGOS OFFSHORE I LTD C/O HARNEYS CORPORATE SERVICES		138	138
2101	TEAMSTERS PENSION TRUST FUND OF PHILADELPHIA AND VICINITY	10.985		10.985
4267	BARNI MARIO	1.063		1.063
	ARCOZZI MARIA LUISA			

Totale voti 162.766

Percentuale votanti % 0,033759

Percentuale Capitale % 0,022686

Azionisti:
Azionisti in proprio:

8

2 Azionisti in delega:

3

6

LISTA ESITO DELLE VOTAZIONE
Oggetto: Cambio denominazione sociale

NON VOTANTI

Badge	Ragione Sociale	Proprio	Delega	Totale
Totale voti				
Percentuale votanti %	0			
Percentuale Capitale %	0,000000			
	0,000000			

Azionisti: 0
Azionisti in proprio: 0

Teste: 0
Azionisti in delega: 0

LISTA ESITO DELLE VOTAZIONE
 Oggetto: Cambio denominazione sociale

FAVOREVOLI

Badge	Ragione Sociale	Proprio	Delega	Totale
1124	GALVANI CINZIA	42		42
1210	ROSELLI VERONICA			
**D	JPMORGAN FUNDS EUROPEAN BANK AND BUSINESS CENTRE		5.182.352	5.182.352
**D	JPMORGAN INVESTMENT FUNDS		2.150.684	2.150.684
**D	JPMORGAN FUNDS		1.323.693	1.323.693
**D	MERRILL LYNCH PROFESSIONAL CLEARING CORP		153.852	153.852
**D	METZLER INVESTMENT GMBH		52.983	52.983
**D	GMO TAX-MANAGED INTERNATIONAL EQUITIES F		35.684	35.684
**D	ING DIRECT		36.672	36.672
**D	SCHWAB FUNDAM INTER SMALL- COMP INDEX FD		187.459	187.459
**D	FIDELITY SAL ST T SPARTAN TOTAL INT IN F		5.416	5.416
**D	PIMCO FUNDS GLOBAL INVESTORS SERIES PLC		5.781	5.781
**D	SEGALL BRYANT&.HAMILL.IN. SMAL CAP TRUST		152.032	152.032
**D	BEST INVESTMENT CORPORATION		157.543	157.543
**D	FCP ERAFF ACT INDI1		73.000	73.000
**D	DEAM FONDS ATZM		245.000	245.000
**D	DEAM FONDS ROCK		7.846	7.846
**D	ALLIANZGI FONDS VSF		2.180	2.180
**D	ALLIANZGI FONDS AVP		5.603	5.603
**D	ALLIANZGI FONDS GANO		7.644	7.644
**D	ALLIANZGI FONDS GANO 2		8.686	8.686
**D	ALLIANZGI FONDS OJU		8.976	8.976
**D	ALLIANZGI FONDS PFD		12.709	12.709
**D	ALLIANZGI FONDS REINVEST		16.401	16.401
**D	ALLIANZGI FONDS VEMK		110.339	110.339
**D	ALLIANZGI FONDS VSEW		101.592	101.592
**D	ALLIANZ STRATEGIEFONDS WACHSTUM PLUS		280.090	280.090
**D	ALLIANZGI FONDS TOSCA		62.677	62.677
**D	ALLIANZGI FONDS AEVN		138.559	138.559
**D	ALLIANZGI FONDS DPWS		15.518	15.518
**D	CBP GROWTH		88.229	88.229
**D	ALLIANZGI FONDS INP		17.255	17.255
**D	BNP PARIBAS LI		275.853	275.853
**D	IPAC SPEC INV STR INT SHARE STR NO 9		28.360	28.360
**D	UNISUPER		96.166	96.166
**D	BLACKROCK INSTITUTIONAL JERSEY FUNDS		38.607	38.607
**D	BLACKROCK INSTITUTIONAL POOLED FUND PLC		7.553	7.553
**D	NFS LIMITED TRAFALGAR COURT LES BANQUES		345.006	345.006
**D	SHELL TRUST (BERMUDA) LIMITED AS TRUSTEE		39.943	39.943
**D	SHELL TRUST (BERMUDA) LTD AS TRUSTEE OF THE SHELL OVERSEAS C.P. FUND		101.573	101.573
**D	SAS TRUSTEE CORPORATION		144.564	144.564
**D	UBS GLOBAL ASSET MANAGEMENT LIFE LTD		56.937	56.937

LISTA ESITO DELLE VOTAZIONE
 Oggetto: Cambio denominazione sociale

FAVOREVOLI

Badge	Ragione Sociale	Proprio	Delega	Totale
**D	BLACKROCK FISSION INDEXED INTL EQUITY FD		21.025	21.025
**D	C&J CLARK PENSION FUND		102.485	102.485
**D	ALTRIA CLIENT SERVICES MASTER RETIREMENT TRUST		7.439	7.439
**D	THE BORING COMPANY EMPLOYEE RETIREMENT P		50.282	50.282
**D	JPM CHASE BANK - PB - UK CORPORATIONS		32.898	32.898
**D	CHINA LIFE INSURANCE (GROUP) COMPANY		3.569	3.569
**D	UBS (US) GROUP TRUST		14.670	14.670
**D	BT WHOLESALE MULTI MANAG INTL SHARE FUND		376.450	376.450
**D	OPTIMIX WHOLESALE GLOBAL SMALLER CO		33.459	33.459
**D	CANTAS SUPERANNUATION PLAN		107.990	107.990
**D	BLACKROCK INTERNATIONAL ALPHA TILTS FUND		69.530	69.530
**D	BLACKROCK INDEXED ALL-COUNTRY EQUITY FUN		2.709	2.709
**D	NATIONAL WEST.ARTEMIS GLOBAL INCOME FUND		8.755.937	8.755.937
**D	ARTEMIS GLOBAL EQUITY INCOME FUND		246.340	246.340
**D	YOUNG MENS CHRISTIAN ASSOCIATION RETIREM		57.599	57.599
**D	RETIREMENT INCOME PLAN OF SAUDI ARABIAN OIL COMPANY		28.200	28.200
**D	MINISTRY OF STRATEGY AND FINANCE		50.306	50.306
**D	FLEXSHARES MORNINGSTAR DEVELOPED MARKETS		21.702	21.702
**D	PUBLIC EMPLOYEES RETIREMENT SYSTEM OF OHIO		639.441	639.441
**D	STICHTING SHELL PENSIONFONDS		652.623	652.623
**D	SHELL PENSIONS TRUST LIMITED AS TRUSTEE OF SHELL CONTRIBUTORY PENSION FUND		256.524	256.524
**D	GOVERNMENT SUPERANNUATION FUND		109.098	109.098
**D	ALLIANZ GI FONDS DSPT		113.655	113.655
**D	BUREAU OF LABOR FUNDS-LABOR INSURANCE FUND		125.085	125.085
**D	BUREAU OF LABOR FUNDS- LABOR PENSION FUND		222.515	222.515
**D	BUREAU OF LABOR FUNDS- LABOR PENSION FUND		29.467	29.467
**D	BUREAU OF LABOR FUNDS-LABOR INSURANCE FUND		178.940	178.940
**D	TRUST AND CUSTODY SERVICED BANK LIMITED		8.335	8.335
**D	THE MASTER TRUST BANK OF JAPAN LTD		1.249	1.249
**D	BUREAU OF LABOR FUNDS - LABOR RETIREMENT		69.557	69.557
**D	ALLIANZ BEST STYLES GLOBAL AC EQUITY FUN		12.867	12.867
**D	MASTER TRUST FOR NATIONAL PENSION FD		11.284	11.284
**D	NEW MEXICO STATE INVESTMENT COUNCIL		25.659	25.659
**D	UBS FTSE RAFI DEVELOPED 1000 INDEX FUND		35.440	35.440
**D	VANGUARD EUROPEAN STOCK INDEX FUND		895.798	895.798
**D	VANGUARD DEVELOPED MARKETS INDEX FUND		2.229.420	2.229.420
**D	VANGUARD TOTAL WORLD STOCK INDEX FUND		119.962	119.962
**D	VANGUARD FTSE ALL WORLD SMALL CAP IND FU		884.110	884.110
**D	VANGUARD INVESTMENT SERIES PLC		82.569	82.569
**D	JPMORGAN EUROPE STRATEGIC DIVIDEND FUND		8.287	8.287
**D	DEKA-RAB		66.346	66.346
**D	BAYVK A3 FONDS		645.000	645.000
**D	VANGUARD INTERNATIONAL SMALL COMPANIES I		21.710	21.710

LISTA ESITO DELLE VOTAZIONE
 Oggetto: Cambio denominazione sociale

FAVOREVOLI

Badge	Ragione Sociale	Proprio	Delega	Totale
**D	ONEPATH GLOBAL SHARES - SMALL CAP INDEX	21.955	21.955	21.955
**D	VANGUARD TOTAL INTERNATIONAL STOCK INDEX	6.051.899	6.051.899	6.051.899
**D	JPMORGAN EUROPEAN INVESTMENT TRUST PLC	214.156	214.156	214.156
**D	STICHTING PENSIOENFONDS VOOR HUISARTSEN	34.087	34.087	34.087
**D	JPMORGAN SAR EUROPEAN FUND	265.140	265.140	265.140
**D	JAPAN TRUSTEE SERVICES BANK LTD AS TRUST	5.890	5.890	5.890
**D	MULTI-MAN DIRECT ALTERNATIVE STRATE FUND	149.769	149.769	149.769
**D	FIRST TRUST DEV MARK EX US SMALL CAP ALP	1.389	1.389	1.389
**D	FONDS DE RESERVE POUR LES RETRAITES	259.374	259.374	259.374
**D	CLASSIC GLOBAL EQUITY FUND	8.594.029	8.594.029	8.594.029
**D	CLASSIC VALUE EQUITY FUND	2.205.000	2.205.000	2.205.000
**D	CLASSIC LEVERAGED EQUITY FUND	1.564.376	1.564.376	1.564.376
**D	INVESTIN PRO F M B A GLOBAL SMIDCAP MARKET NEUTRAL EQUITY	499.418	499.418	499.418
**D	BOK KIC AAEQ 3	36.310	36.310	36.310
**D	ACADIAN NON US ALL CAP EQUITY FUND USD HEDGED LLC	40.328	40.328	40.328
**D	ACADIAN INTERNATIONAL EQUITY FUND LLC	51.417	51.417	51.417
**D	56053 IP GLOBAL EQUITIES I	20.887	20.887	20.887
**D	AST PRU GRWTH ALL PTF OMA EAFE PDEF	1.791.338	1.791.338	1.791.338
**D	PS FTSE RAFI EU UCITS EFF BNYMTCIL	4.752	4.752	4.752
**D	PS FTSE RAFI DEVEL MAR EXUS PORT	142.823	142.823	142.823
**D	AST BLKRR GLBL STR INT SAE PDDC	7.923	7.923	7.923
**D	AST RCM WORLD TRENDS PORT PDEF	456.396	456.396	456.396
**D	PENSION RESERVES INVESTMENT TRUST FUND	275.676	275.676	275.676
**D	CAUSEWAY INTL SMALL CAP FUND	27.537	27.537	27.537
**D	BNYM SMALL CAP EUROLAND FD BNYMTCIL	295.532	295.532	295.532
**D	BMO NESBITT BURNS SEG ACCT	83.000	83.000	83.000
**D	CTJ RE STANLIB GLOBAL EQUITY FD AB	12.900	12.900	12.900
**D	DEUTSCHE XTRK MSCI EMU HDG EQ ETF	4.812	4.812	4.812
**D	ERYF ALBERT COLDIRON INTL	30.740	30.740	30.740
**D	AIF 21117 LP IP AKTIER GLOBALE VI	26.530	26.530	26.530
**D	BLL AQUILA LIFE OSEAS EQUITY FUND	447.264	447.264	447.264
**D	DREYFUS INTL SMALL CAP FUND	1.637.541	1.637.541	1.637.541
**D	ROWF GT EAFE	1.361.670	1.361.670	1.361.670
**D	DEUTSCHE XTRK MSCI EAFE SC HDG ETF	709	709	709
**D	ABN AMRO PF UBS RAFI 1000	179.069	179.069	179.069
**D	SL5F AJO INTERNATIONAL EQUITY	75.519	75.519	75.519
**D	TXMF LSV	238.900	238.900	238.900
**D	C9W CITW FD PARAMETRIC	2.151	2.151	2.151
**D	ALBERT COLDIRON	68.725	68.725	68.725
**D	RAYTHEON MASTER PENSION TRUST	3.144	3.144	3.144
**D	RWSF CIT ACWI	254.658	254.658	254.658
**D	OICF NUM SCAP EAFE	130.700	130.700	130.700
**D	ACADIAN INTERNATIONAL SMALL CAP FUND	452.217	452.217	452.217

Assemblea Straordinaria del 28 aprile 2017

LISTA ESITO DELLE VOTAZIONI

Oggetto: Cambio denominazione sociale

FAVOREVOLI

Badge	Ragione Sociale	Proprio	Delega	Totale
**D	DEAM FONDS MMM SPEZIAL LP SPK		192.360	192.360
**D	BGF FLEX MULTI ASSET GBL EQ PF		8.372	8.372
**D	BNYMTD RAMAM WORLD RECOVERY FUND		316.726	316.726
**D	USBK VIDENT INTERNATIONAL EQUITY FD		37.796	37.796
**D	LAWRENCE LIVERMORE NATIONAL SECURITY LLC AND LOS ALAMOS NATIONAL SECURITY LLC			
**D	DEFINED BENEFIT BENEFIT PLANGROUP TRUST			
**D	RZSEF1505 LSV ASSET MGMT	28.581	28.581	28.581
**D	NEPF LSV ASSET MGMT	284.900	284.900	284.900
**D	3M ERIP RAFI EAFE	196.000	196.000	196.000
**D	ALASKA PERMANENT FUND CORPORATION	42.390	42.390	42.390
**D	ALASKA PERMANENT FUND CORPORATION	64.607	64.607	64.607
**D	2054 APG DME BLACKR	373.580	373.580	373.580
**D	FORUM FUNDS II ACUITAS INTERNATIONAL SMALLCAP FUND	427.601	427.601	427.601
**D	VIRGINIA RETIREMENT SYSTEM	73.121	73.121	73.121
**D	MAN NUMERIC INT SMALL CAP TR	522.888	522.888	522.888
**D	AON HEWITT COLLECTIVE INVESTMENT TRUST	117.500	117.500	117.500
**D	STATE BOARD OF ADMINISTRATION OF FLORIDA	107.364	107.364	107.364
**D	PHC NT SMALL CAP	75.726	75.726	75.726
**D	BNYMTD RM GLOBAL HIGH ALPHA FUND	30.803	30.803	30.803
**D	BNYMTD BLK DYN DVSD GR PEFD ASSTALL	130.900	130.900	130.900
**D	FLORIDA RETIREMENT SYSTEM	19.345	19.345	19.345
**D	METROPOLITAN WATER RECLAMATION DISTRICT RETIREMENT FUND	798.024	798.024	798.024
**D	EMPLOYEES RETIREMENT SYSTEM OF THE STATE OF HAWAII	97.200	97.200	97.200
**D	COX ENTERPRISES INC MASTER TRUST	53.774	53.774	53.774
**D	ERS PUBLIC EQUITY EMERGING MANAGER II LP	75.536	75.536	75.536
**D	INDIANA PUBLIC RETIREMENT SYSTEM	187.716	187.716	187.716
**D	PUBLIC EMPLOYEES RETIREMENT SYSTEM OF MISSISSIPPI	26.613	26.613	26.613
**D	AGI PPI NR 30 AGI 1482 05 5603 SPK	102.331	102.331	102.331
**D	AGI PV WS RCM IND 8490 07 5210 SPK	26.523	26.523	26.523
**D	AGI PEGASUS AKT1 8454 01 5221 SPK	62.006	62.006	62.006
**D	AGI KOMDY BS W 8523 03 5225 SPK	89.305	89.305	89.305
**D	AGI PK 1 FONDS 8455 SPK	48.087	48.087	48.087
**D	PUBLIC EMPLOYEES' RETIREMENT ASSOCIATION OF NEW MEXICO	8.539	8.539	8.539
**D	SOUTH CAROLINA RETIREMENT SYSTEMS GROUP TRUST	30.878	30.878	30.878
**D	SOUTH CAROLINA RETIREMENT SYSTEMS GROUP TRUST	15.098	15.098	15.098
**D	UMC BENEFIT BOARD, INC	616.190	616.190	616.190
**D	PRUDENTIAL INVESTMENT PORTFOLIO 2 PRUDENTIAL QMA INTL DEVELOPED MKRKS INDEX FUND	29.617	29.617	29.617
**D	ALLIANZ CAVAMAC ACTIONS IN	448	448	448
**D	UBS FUND MGT (CH) AG CH0516/UBSCHIF2-EGSCPII	13.446	13.446	13.446
**D	CH0526 - UBS (CH) INSTITUTIONAL FUND - EQUITIES GLOBAL SMALL CAP PASSIVE II	82.729	82.729	82.729
**D	GOVERNMENT OF NORWAY	10.622	10.622	10.622
**D	GMO MEANREVERSION FUND ONSHORE (A SERIES OF GMO MASTER PORT. (ONSHORE) LP) C/O GMO INV.	12.269.362	12.269.362	12.269.362
**D	ACADIAN GBL MKT NEUTRAL FUND LLC	36.727	36.727	36.727
**D		29.020	29.020	29.020

LISTA ESITO DELLE VOTAZIONE

Oggetto: Cambio denominazione sociale

FAVOREVOLI

Badge	Ragione Sociale	Proprio	Delega	Totale
**D	HFV MN ACADIAN GLOBAL MASTER TRUST	33.355	33.355	33.355
**D	AQR ABSOLUTE RETURN MASTER ACCOUNT LP	665.355	665.355	665.355
**D	OLD NORTH STATE HEDGED EQUITY MEN LLC.	54	54	54
**D	AQR GLOBAL STOCK SELECTION MASTER ACCOUNT L.P. CO AQR CAPITAL MANAGEMENT LLC	166.955	166.955	166.955
**D	AHL DIRECTIONAL EQUITIES MASTER LIMITED	96.069	96.069	96.069
**D	AHL EVOLUTION LTD SHARMAINE BERKELEY ARGONAUT LTD	2.161.500	2.161.500	2.161.500
**D	AHL GENESIS LIMITED	177.770	177.770	177.770
**D	CBOSC-CBGS-WGSS07	22.962	22.962	22.962
**D	CFSIL RE COLONIAL FIRST STATE INVESTMENT FUND 10	28.764	28.764	28.764
**D	COLONIAL FIRST STATE INVESTMENTS LIMITED.	305.495	305.495	305.495
**D	LEGAL AND GENERAL ASSURANCE PENSIONS MANAGEMENT LIMITED	1.364.534	1.364.534	1.364.534
**D	LEGAL AND GENERAL COLLECTIVE INVESTMENT TRUST	8.994	8.994	8.994
**D	NUMERIC SOCIALLY AWARE MULTI-STRATEGY FUND LTD. ESMAMN CO NUMERIC INVESTORS LLC	37.200	37.200	37.200
**D	OAK RIDGE INTERNATIONAL SMALL CAP FUND	190.332	190.332	190.332
**D	OIL INVESTMENT CORPORATION LTD. - ESM C/O NUMERIC INVESTORS LLC	110.000	110.000	110.000
**D	SEGALL BRYANT AND HAMILL INTERNATIONAL SMALL CAP FUND	161.215	161.215	161.215
**D	SOMMA COUNTY EMPLOYEES RETIREMENT ASSOCIATION	153.703	153.703	153.703
**D	TEACHERS' RETIREMENT SYSTEM OF THE STATE OF ILLINOIS	96.750	96.750	96.750
**D	FIDELITY RUTLAND SQUARETRUST II: STRATEGIC ADVISERS INT F	211.697	211.697	211.697
**D	SCHWAB INTERNATIONAL SMALL-CAP EQUITY ETF	324.194	324.194	324.194
**D	SCHWAB FUNDAMENTAL INTERNATIONAL SMALL COMPANY ETF	323.826	323.826	323.826
**D	DUPONT PENSION TRUST	157.616	157.616	157.616
**D	LUPUS ALPHA INVESTMENT GMBH FOR RANW SMC ALPHA	297.400	297.400	297.400
**D	OREGON PUBLIC EMPLOYEES RETIREMENT SYSTEM	255.899	255.899	255.899
**D	INTERNATIONAL MONETARY FUND	6.674	6.674	6.674
**D	INTERNATIONAL MONETARY FUND	6.362	6.362	6.362
**D	GMAM GROUP PENSION TRUST III	386.679	386.679	386.679
**D	GMAM GROUP PENSION TRUST II	88.450	88.450	88.450
**D	NEUBERGER BERMAN ALTERNATIVE FUNDS NB MULTI-ASSET INCOME FUND	156	156	156
**D	ARIZONA STATE RETIREMENT SYSTEM	81.313	81.313	81.313
**D	AQR FUNDS - AQR INT RELAXED CONSTRAINT EQUITY FUND	2.795	2.795	2.795
**D	ARROWSTREET GLOBAL EQUITY ACWI TRUST FUND	58.495	58.495	58.495
**D	ARROWSTREET MULTI STRATEGY UMBRELIA PLC	169.924	169.924	169.924
**D	ARROWSTREET INTL EQ ACWI EX US ALPHA EXTENSION TRUST FUND	26.075	26.075	26.075
**D	AQR INTERNATIONAL SMALL CAP EQUITY FUND L.P.	261.365	261.365	261.365
**D	DIGNITY HEALTH	41.377	41.377	41.377
**D	THE WALT DISNEY COMPANY RETIREMENT PLAN MASTER TRUST	202.240	202.240	202.240
**D	UAW RETIREE MEDICAL BENEFITS TRUST	225.947	225.947	225.947
**D	THE REGENTS OF THE UNIVERSITY OF CALIFORNIA	68.534	68.534	68.534
**D	ALLIANZGI BEST STYLES GLOBAL EQUITY FUND	89.662	89.662	89.662
**D	ALLIANZGI GLOBAL DYNAMIC ALLOCATION FUND	15.252	15.252	15.252
**D	FIDELITY INVESTMENTS MONEY MANAGEMENT, INC.	11.075	11.075	11.075
**D	PARAMETRIC INTERNATIONAL EQUITY FUND	8.650	8.650	8.650

LISTA ESITO DELLE VOTAZIONI

Oggetto: Cambio denominazione sociale

FAVOREVOLI

Badge	Ragione Sociale	Proprio	Delega	Totale
**D	FIS CALBEAR FUND, LLC		745.151	745.151
**D	RUSSELL INVESTMENT COMPANY RUSSELL TAX-MANAGED INTL EQ FUND		111.971	111.971
**D	RUSSELL INVESTMENT COMPANY SELECT INTERNATIONAL EQUITY FUND		19.800	19.800
**D	NM SELECT EQUITY ASSET FUND		7.135	7.135
**D	GMO TAX-MANAGED GLOBAL BALANCED PORTFOLIO		8.283	8.283
**D	CONSOLIDATED EDISON RETIREMENT PLAN		698.417	698.417
**D	NEBRASKA PUBLIC EMPLOYEES RETIREMENT SYSTEMS		63.395	63.395
**D	KP INTERNATIONAL EQUITY FUND		26.160	26.160
**D	MARYLAND STATE RETIREMENT & PENSION SYSTEM		414.564	414.564
**D	ALLIANZ GLOBAL INVESTORS GMBH FOR ALLIANZ STRAT. BALANCE		95.197	95.197
**D	ALLIANZ GLOBAL INVESTORS GMBH FOR ALLIANZ STRAT. STABILITAET		12.241	12.241
**D	ALLIANZ GLOBAL INVESTORS GMBH FOR ALLIANZ STRAT. WACHSTUM		125.440	125.440
**D	MDPIM INTERNATIONAL EQUITY POOL		204.300	204.300
**D	MD INTERNATIONAL VALUE FUND		27.400	27.400
**D	MERCER INTERNATIONAL EQUITY FUND		57.900	57.900
**D	MGI FUNDS PLC		589.765	589.765
**D	MERCER QIF CCF		278.650	278.650
**D	RUSSELL INVESTMENT COMPANY PLC		41.562	41.562
**D	INTEL CORP RETIREMENT PLANS MASTER FUND		165.400	165.400
**D	CITY OF NEW YORK GROUP TRUST		203.711	203.711
**D	CITY OF NEW YORK GROUP TRUST		74.594	74.594
**D	PIMCO RAE FUNDAMENTAL INTERNATIONAL FUND LLC		155.086	155.086
**D	PIMCO EQUITY SERIES: PIMCO RAE FUNDAMENTAL INTERNATIONAL FUND		62.599	62.599
**D	PGIM FUNDS PUBLIC LIMITED COMPANY		75.704	75.704
**D	ARROWSTREET (CANADA) GLOBAL ALL-COUNTRY FUND I		418.935	418.935
**D	ARROWSTREET (CANADA) GLOBAL ALL-COUNTRY FUND II		148.315	148.315
**D	DEUTSCHE ASSET MNGM INV GMBH FOR DEAM FONDS PMB 1		20.000	20.000
**D	DEUTSCHE ASSET MNGM INV GMBH FOR DEAM FONDS DKS 1		81.000	81.000
**D	DEUTSCHE ASSET MNGM INV GMBH FOR DEAM FONDS KDF 1		143.660	143.660
**D	DEUTSCHE ASSET MNGM INV GMBH FOR DEAM FONDS GDP 1		180.000	180.000
**D	DEUTSCHE AM INV GMBH FOR DEAM FONDS RHEIN		600.000	600.000
**D	DEUTSCHE ASSET MNGM INV GMBH FOR DEAM FONDS PMF 1		280.000	280.000
**D	DEUTSCHE ASSET MNGM INV GMBH FOR DEAM NKS FONDS		110.000	110.000
**D	FIRST ASSET MORNINGSTAR INTERNATIONAL VALUE INDEX ETF		66.519	66.519
**D	RUSSELL INSTITUTIONAL FUNDS, LLC-RUSSELL GLOB EQ PLUS FUND		6.266	6.266
**D	PEOPLE'S BANK OF CHINA		276.324	276.324
**D	SSGA SPDR ETFS EUROPE II PUBLIC LIMITED COMPANY		132.748	132.748
**D	CALIFORNIA PUBLIC EMPLOYEES RETIREMENT SYSTEM		3.119.991	3.119.991
**D	CALIFORNIA STATE TEACHERS RETIREMENT SYSTEM		764.303	764.303
**D	TENNESSEE CONSOLIDATED RETIREMENT SYSTEM		208.374	208.374
**D	DEUTSCHE ASSET MNGM INV GMBH FOR DEAM-FONDS MASP		210.000	210.000
**D	ALLIANZ GLOBAL INVESTORS GMBH FOR ALLIANZGI-FONDS HPT		200.283	200.283
**D	VANGUARD FTSE DEVELOPED EUROPE ALL CAP INDEX ETF		5.089	5.089

LISTA ESITO DELLE VOTAZIONE
 Oggetto: Cambio denominazione sociale

FAVOREVOLI

Badge	Ragione Sociale	Proprio	Delega	Totale
**D	VANGUARD FTSE DEVELOPED ALL CAP EX NORTH AMERICA INDEX ETF	4.187	4.187	4.187
**D	VANGUARD DEVEL ALL-CAP EX NORTH AMERICA EGT IND POOLED FUND	857	857	857
**D	WELLS FARGO BK DECL OF TR EST INV FUNDS FOR EMPLOYEE BEN TR	23.535	23.535	23.535
**D	WELLS FARGOMASTER TRUST DIVERSIFIED STOCK PORTFOLIO	19.801	19.801	19.801
**D	WISDOMTREE ISSUER PUBLIC LIMITED COMPANY	5.407	5.407	5.407
**D	WASHINGTON STATE INVESTMENT BOARD	183.771	183.771	183.771
**D	WSIB INVESTMENTS PUBLIC EQUITIES POOLED FUND TRUST	20.800	20.800	20.800
**D	WISDOMTREE DYNAMIC CURRENCY HEDGED EUROPE EQUITY FUND	433	433	433
**D	WISDOMTREE DEFA EQUITY INCOME FUND	46.290	46.290	46.290
**D	WISDOMTREE INTERNATIONAL MIDCAP DIVIDEND FUND	65.127	65.127	65.127
**D	WISDOMTREE GLOBAL SMALLCAP DIVIDEND FUND	20.731	20.731	20.731
**D	WISDOMTREE EUROPE HEDGED SMALLCAP EQUITY FUND	360.420	360.420	360.420
**D	NEW YORK STATE TEACHERS RETIREMENT SYSTEM	24.145	24.145	24.145
**D	PRUDENTIAL RETIREMENT INSURANCE & ANNUITY COMPANY	4.677	4.677	4.677
**D	SSGA RUSSELL FD GL EX-US INDEX NONLENDING OP COMMON TRUST FUND	7.067	7.067	7.067
**D	SSGA FTSE RAFI DEVELOPED 1000 INDEX NON-LENDING COMMON TR F	25.797	25.797	25.797
**D	SS BK AND TRUST COMPANY INV FUNDS FOR TAXEXEMPT RETIREMENT PL	745.434	745.434	745.434
**D	GLOBAL ADVANTAGE FUNDS - MAJOR MARKETS TEILFONDS	23.570	23.570	23.570
**D	AXA WORLD FUNDS	2.400.000	2.400.000	2.400.000
**D	ALLIANZ GLOBAL INVESTORS FUND	462.428	462.428	462.428
**D	BLACKROCK STRATEGIC FUNDS	44.836	44.836	44.836
**D	DB X TRACKERS	497.564	497.564	497.564
**D	DEUTSCHE CONCEPT	4.000.000	4.000.000	4.000.000
**D	DEUTSCHE INVEST II	213.084	213.084	213.084
**D	DEUTSCHE INVEST I	878.562	878.562	878.562
**D	KIEGER FUND I	3.085	3.085	3.085
**D	DEAWM FIXED MATURITY	20.500	20.500	20.500
**D	DEUTSCHE ASSET MNGM S.A. FOR DEUTSCHE MULTI OPPORTUNITIES	706.006	706.006	706.006
**D	MULTILABEL SICAV	3.495.121	3.495.121	3.495.121
**D	UBS ETF	69.182	69.182	69.182
**D	DEUTSCHE ASSET MNGM INV GMBH FOR DWS FINANCIALS TYP O	52.804	52.804	52.804
**D	DEUTSCHE ASSET MNGM INV GMBH FOR LOEWEN AKTIENFONDS	100.000	100.000	100.000
**D	DEUTSCHE ASSET MNGM INV GMBH FOR BASLER-AKTIENFONDS DWS	1.000.000	1.000.000	1.000.000
**D	ISHARES MSCI EAFE SMALL CAP ETF	2.182.171	2.182.171	2.182.171
**D	ISHARES MSCI EUROPE SMALL-CAP ETF	35.526	35.526	35.526
**D	BLACKROCK INST TRUST CO NA INV FUNDSFOR EMPLOYEE BENEFIT TR	2.539.906	2.539.906	2.539.906
**D	ISHARES CORE MSCI EAFE ETF	726.011	726.011	726.011
**D	ISHARES CORE MSCI TOTAL INTERNATIONAL STOCK ETF	124.531	124.531	124.531
**D	ISHARES CORE MSCI EAFE IMI INDEX ETF	21.108	21.108	21.108
**D	ISHARES MSCI EUROPE IMI INDEX ETF	8.640	8.640	8.640
**D	ISHARES CORE MSCI EUROPE ETF	106.398	106.398	106.398
**D	ISHARES INTERNATIONAL FUNDAMENTAL INDEX ETF	21.871	21.871	21.871
**D	CONNECTICUT GENERAL LIFE INSURANCE COMPANY	1.689	1.689	1.689

LISTA ESITO DELLE VOTAZIONE
 Oggetto: Cambio denominazione sociale

FAVOREVOLI

Badge	Ragione Sociale	Proprio	Delega	Totale
**D	CDN ACWI ALPHA TILTS FUND		15.411	15.411
**D	RUSSELL DEVELOPED EX-U.S. LARGE CAP INDEX FUND B		3.751	3.751
**D	WORLD ALPHA TILTS NON-LENDABLE FUND B		693	693
**D	BGI MSCI EAFE SMALL CAP EQUITY INDEX FUND B		30.000	30.000
**D	IMPACT GLOBAL ALPHA TILTS NON-LENDABLE FUND B		3.465	3.465
**D	IBM 401K PLUS PLAN		89.515	89.515
**D	STATE OF ALASKA RETIREMENT AND BENEFITS PLANS		28.773	28.773
**D	COLLEGE RETIREMENT EQUITIES FUND		1.783.852	1.783.852
**D	MERCER NON-US CORE EQUITY FUND		370.288	370.288
**D	MERCER NON-US CORE EQUITY FUND		415.739	415.739
**D	SPDR S&P WORLD (EX-US) ETF		16.959	16.959
**D	SPDR S&P INTERNATIONAL SMALL CAP ETF		143.997	143.997
**D	MUNICIPAL EMPLOYEES' RETIREMENT SYSTEM OF MICHIGAN		416	416
**D	ONTARIO TEACHERS PENSION PLAN BOARD		57.565	57.565
**D	PACIFIC SELECT FUND INTERNATIONAL SMALL-CAP PORTFOLIO		547.560	547.560
**D	MSCI EAFE SMALL CAP PROV INDEX SEC COMMON TR F		115.651	115.651
**D	ISHARES II PUBLIC LIMITED COMPANY		724.433	724.433
**D	ISHARES VII PLC		809.532	809.532
**D	THE ARROWSTREET COMMON CONTRACTUAL FUND		152.364	152.364
**D	BLACKROCK AM SCH AG OBO BIFS WORLD EX SW SMALL CAP EQ INDEX F		47.646	47.646
**D	MAINSTAY 130/30 INTERNATIONAL FUND		254.730	254.730
**D	AQR FUNDS - AQR EQUITY MARKET NEUTRAL FUND		637.844	637.844
**D	AQR FUNDS - AQR LONG SHORT EQUITY FUND		1.196.382	1.196.382
**D	AQR TAX PLUS U.S. RELAXED CONSTRAINT EQUITY FUND		5.542	5.542
**D	AQR R.C. EQUITY AUSTRALIA FUND		27.413	27.413
**D	AQR GLOBAL LONG-SHORT QUILTY FUND		175.455	175.455
**D	MANAGED PENSION FUNDS LIMITED		292.742	292.742
**D	STICHTING F AND C MULTI MANAGER EUROPEAN EQUITY ACTIVE		111.959	111.959
**D	STICHTING PHILIPS PENSIOENFONDS		53.488	53.488
**D	VANGUARD INV FUNDS ICVC-VANGUARD FTSE GLOB ALL CAP IND FUND		609	609
**D	SCOTTISH WIDOWS INV SOL F ICVC- FUNDAMENTAL INDEX GLB EQ F		155.331	155.331
**D	SUNSUPER SUPERANNUATION FUND		25.892	25.892
**D	SUNSUPER SUPERANNUATION FUND		19.879	19.879
**D	VFM SMALL COMPANIES TRUST		232.100	232.100
**D	VFM SMALL COMPANIES TRUST		334.902	334.902
**D	VFM SMALL COMPANIES TRUST		83.349	83.349
**D	GUIDESTONE FUNDS INTERNATIONAL EQUITY FUND		45.763	45.763
**D	CHURCH OF ENGLAND INVESTMENT FUND FOR PENSIONS		808.000	808.000
**D	THE NORTHERN TRUST COMPANY SUB-ADVISED COLLECTIVE FUNDS TRUST		40.447	40.447
**D	CRYSTAL BRIDGES-MUSEUM OF AMERICAN ART		5.053	5.053
**D	FORD MOTOR COMPANY DEFINED BENEFIT MASTER TRUST		12.804	12.804
**D	FORD MOTOR COMPANY DEFINED BENEFIT MASTER TRUST		11.088	11.088
**D	WHEELS COMMON INVESTMENT FUND		28.852	28.852
**D	WHEELS COMMON INVESTMENT FUND			

Azionisti:
 Azionisti in proprio:

426 Teste:
 20 Azionisti in delega:

23
 406

LISTA ESITO DELLE VOTAZIONI

Oggetto: Cambio denominazione sociale

FAVOREVOLI

Badge	Ragione Sociale	Proprio	Delega	Totale
**D	THE WALTON FAMILY FOUNDATION	115.558	115.558	115.558
**D	CHEVRON MASTER PENSION TRUST	35.890	35.890	35.890
**D	CHEVRON UK PENSION PLAN	4.964	4.964	4.964
**D	DONNELLEY FINANCIAL PENSION TRUST	11.624	11.624	11.624
**D	GENERAL PENSION AND SOCIAL SECURITY AUTHORITY	109.500	109.500	109.500
**D	LSC PENSION TRUST	91.386	91.386	91.386
**D	LSC PENSION TRUST	88.157	88.157	88.157
**D	AJO GLOBAL ALL-CAP FUND, LTD.	62.158	62.158	62.158
**D	AJO INTERNATIONAL SMALL CAP FUND, LTD.	397.127	397.127	397.127
**D	82A HOLDINGS, LLC	32.302	32.302	32.302
**D	MTGI-QM COMMON DAILY ALL COUNWD EX-US INV MKT INDEX F NONLEND	9.624	9.624	9.624
**D	NATIONAL COUNCIL FOR SOCIAL SECURITY FUND, P.R.C	42.697	42.697	42.697
**D	BLUE SKY GROUP	170.700	170.700	170.700
**D	NEW ZEALAND SUPERANNUATION FUND	30.820	30.820	30.820
**D	MERCER DS TRUST	142.731	142.731	142.731
**D	BATELLE MEMORIAL INSTITUTE	64.100	64.100	64.100
**D	CATERPILLAR INVESTMENT TRUST	98.932	98.932	98.932
**D	THE HEALTH FOUNDATION	113.995	113.995	113.995
**D	NORTHERN TRUST GLOBAL INVESTMENTS COLLECTIVE FUNDS TRUST	366.736	366.736	366.736
**D	NATIONAL RAILROAD RETIREMENT INVESTMENT TRUST	90.118	90.118	90.118
**D	TEXAS SCOTTISH RITE HOSPITAL FOR CRIPPLED CHILDREN	19.948	19.948	19.948
**D	AMERICAN HONDA MASTER RETIREMENT TRUST	84.179	84.179	84.179
**D	FRESNO COUNTY EMPLOYEES RETIREMENT ASSOCIATION	25.679	25.679	25.679
**D	1199 SEIU HEALTH CARE EMPLOYEES PENSION FUND	126.619	126.619	126.619
**D	LOS ANGELES CITY EMPLOYEES RETIREMENT SYSTEM	270.558	270.558	270.558
**D	CITY OF LOS ANGELES FIRE AND POLICE PENSION PLAN	72.875	72.875	72.875
**D	CITY OF LOS ANGELES FIRE AND POLICE PENSION PLAN	36.999	36.999	36.999
**D	LOCKHEED MARTIN CORPORATION MASTER RETIREMENT TRUST	39.771	39.771	39.771
**D	THE RETIREMENT BENEFIT TRUST OF THE R.R. DONNELLEY & SONS CO.	22.819	22.819	22.819
**D	TEACHERS'S RETIREMENT SYSTEM OF OKLAHOMA	143.464	143.464	143.464
**D	UTAH STATE RETIREMENT SYSTEMS	155.127	155.127	155.127
**D	FORD MOTOR COMPANY OF CANADA, LIMITED PENSION TRUST	2.440	2.440	2.440
**D	GARD COMMON CONTRACTUAL FUND	5.609	5.609	5.609
**D	NATIONAL WEST BANK PLC AS TRUSTEE OF JUPITER FINANCIAL OPP F	755.000	755.000	755.000
**D	STICHTING HEINEKEN PENSIOENFONDS	140.003	140.003	140.003
**D	STICHTING PENSIOENFONDS APF	9.958	9.958	9.958
**D	THE TRUSTEES OF MICHELIN PENSION & LIFE ASSURANCE PLAN	85.262	85.262	85.262
**D	STICHTING PENSIOENFONDS VAN DE METALEKTRO (PME)	123.554	123.554	123.554
**D	THE TRUSTEES OF TESCO PLC PENSION SCHEME	124.430	124.430	124.430
**D	NORTHERN TRUST UCITS COMMON CONTRACTUAL FUND	196.110	196.110	196.110
**D	PUBLIC EMPLOYEES RETIREMENT ASSOCIATION OF COLORADO	57.800	57.800	57.800
**D	MUNICIPAL EMPLOYEES ANNUITY AND BENEFIT FUND OF CHICAGO	29.294	29.294	29.294
**D	MUNICIPAL EMPLOYEES ANNUITY AND BENEFIT FUND OF CHICAGO	33.320	33.320	33.320

LISTA ESITO DELLE VOTAZIONI
 Oggetto: Cambio denominazione sociale

FAVOREVOLI

Badge	Ragione Sociale	Proprio	Delega	Totale
**D	LEGAL AND GENERAL AUTHORISED CONTRACTUAL SCHEME		5.449	5.449
**D	ILLINOIS STATE BOARD OF INVESTMENT		84.062	84.062
**D	ABU DHABI RETIREMENT PENSIONS AND BENEFITS FUND		39.980	39.980
**D	STICHTING BEDRIJFST VOOR HET BEROEPSVERVOER OVER DE WEG UNIVEST		85.953	85.953
**D	IPM EQUITY UMBRELLA FUND		957.614	957.614
**D	MULTISMART ACTIONS EURO		12.985	12.985
**D	STG BFF VOOR HET LEVENSMID. BEDRIJF IPM		2.722	2.722
**D	STG PFDS V.D. GRAFISCHE		51.719	51.719
**D	BRIDGEWATER PURE ALPHA TRADING COMPANY II, LTD		93.929	93.929
**D	MACKENZIE CUNDILL RECOVERY FUND		1.222.285	1.222.285
**D	BNY MELLON EMPLOYEE BENEFIT COLLECTIVE INVESTMENT FUND PLAN		1.300.000	1.300.000
**D	TBC INC POOLED EMPLOYEE FUNDS INTL SMALL CAP EQUITY FUND		15.814	15.814
**D	BMO GLOBAL INSURANCE HEDGED TO CAD INDEX ETF 100		39.219	39.219
**D	CF DV ACWI EX-U.S. IMI FUND		664	664
1211	DOMENICI GINO	3.213	3.112	3.112
DE*	DOLCETTI ORLETTA		2.142	2.142
1464	GASPERONI ELIO			
DE*	COOP ALLEANZA 3.0 SOC. COOP.		68.975.608	68.975.608
1631	ENZINI ALBERTO			
1666	TEI FABRIZIO	1.302	63	1.302
1782	GAMBERINI DANILLO	63		63
1840	COTTIGNOLI LORENZO			
RL*	FEDERAZIONE DELLE COOPERATIVE DELLA PROVINCIA DI RAVENNA SCPA	120.570		120.570
1904	CAMELLINI ROMANS	3.000		3.000
DE*	SASSOROSSO INES DORIS		8.127	8.127
2010	GAIBA ALESSANDRO	3		3
2673	BULGARELLI MARCO	53.000		53.000
RL*	COOPERARE S.P.A	7.400.000		7.400.000
2794	MARESCA LUIGIA	42		42
2926	MASSA LORENZO			
DE*	FINSOE FINANZIARIA DELL'ECONOMIA SOCIALE S.P.A.		225.316.008	225.316.008
3256	RUCCOLO ORLETTA	63		63
4019	DI BARTOLOMEIS ERMANNO			
DE*	DI BARTOLOMEIS ANTONINO		27.000	27.000
4023	DOMINIJANNI ANDREA	7		7
DE*	CAVALLO BIANCA MARIA		4	4
4055	PESARESI GIORGIO	163.149		163.149
4095	BANDINI MASSIMO			
DE*	NOVA COOP SOCIETA' COOPERATIVA			
4155	PACCHIONI MILO			
RL*	FINPRO SOC. COOP.	81.039		81.039
RL*	UNIBON SPA	5.128.205		5.128.205

LISTA ESITO DELLE VOTAZIONE
Oggetto: Cambio denominazione sociale

FAVOREVOLI

Badge	Ragione Sociale	Proprio	Delega	Totale
4265	BERARDINI FRANCESCO	10.259.392		10.259.392
RL*	COOP LIGURIA SOCIETA' COOPERATIVA DI CONSUMO	76		76
503	MONTI ILIC	4.774		4.774
525	ROMANO ANNALISA MARIA RITA	132.489		132.489
970	ZANZANI ROMEO			
Totale voti	481.982.282			
Percentuale votanti %	99,966241			
Percentuale Capitale %	67,177711			

Assemblea Straordinaria del 28 aprile 2017*Allegato 0) al n. 60234/38551 del 28/4/17*ESITO VOTAZIONEOggetto : **Deliberazioni ai sensi di legge 413****Hanno partecipato alla votazione:**

N° 433 legittimati al voto ai sensi di legge, titolari di:

n. 482.145.006 azioni ordinarie

complessivamente pari al 67,200391 % delle azioni ordinarie emesse.

Hanno votato:

		% Azioni Ordinarie Rappresentate (Quorum deliberativo)	% Azioni Ammesse al voto	%Cap. Soc.
Favorevoli	481.971.113	99,963933	99,963933	67,176155
Contrari	22.112	0,004586	0,004586	0,003082
Sub Totale	481.993.225	99,968520	99,968520	67,179237
Astenuti	151.781	0,031480	0,031480	0,021155
Non Votanti	0	0,000000	0,000000	0,000000
Sub totale	151.781	0,031480	0,031480	0,021155
Totale	482.145.006	100,000000	100,000000	67,200391

Assemblea Straordinaria del 28 aprile 2017

LISTA ESITO DELLE VOTAZIONE

Oggetto: Deliberazioni ai sensi di legge 413

ASTENUTI

Badge	Ragione Sociale	Proprio	Delega	Totale
1210	ROSELLI VERONICA		132.576	132.576
**D	CG CAYMAN FUND LIMITED		1.232	1.232
**D	CLINTON EQUITY STRATEGIES MASTER FUND LTD		77	77
**D	CLINTON LIGHTHOUSE EQUITY STRATEGIES FUND (OFFSHORE) LP CO CLINTON GROUP, INC.		16.647	16.647
**D	CLINTON LIGHTHOUSE EQUITY STRATEGIES MASTER FUND LTD. C/O CLINTON GROUP, INC		48	48
**D	ERGOS OFFSHORE I LTD CO HARNEYS CORPORATE SERVICES		138	138
**D	TEAMSTERS PENSION TRUST FUND OF PHILADELPHIA AND VICINITY			
4267	ARCOZZI MARIA LUISA	1.063		1.063

Totale voti

151.781

Percentuale votanti %

0,031480

Percentuale Capitale %

0,021155

Azionisti:

7

Teste:

2

Azionisti in proprio:

1

Azionisti in delega:

6

Pagina 2

LISTA ESITO DELLE VOTAZIONE
Oggetto: **Deliberazioni ai sensi di legge 413**

NON VOTANTI

Badge	Ragione Sociale	Proprio	Delega	Totale
Totale voti				
Percentuale votanti %	0			
Percentuale Capitale %	0,000000			
	0,000000			

Azionisti: 0 Teste: 0
Azionisti in proprio: 0 Azionisti in delega: 0

LISTA ESTIO DELLE VOTAZIONE

Oggetto: Deliberazioni ai sensi di legge 413

FAVOREVOLI

Badge	Regione Sociale	Proprio	Delega	Totale
1124	GALVANI CINZIA	42		42
1210	ROSELLI VERONICA			
**D	JPMORGAN FUNDS EUROPEAN BANK AND BUSINESS CENTRE		5.182.352	5.182.352
**D	JP MORGAN INVESTMENT FUNDS		2.150.684	2.150.684
**D	JPMORGAN FUNDS		1.323.693	1.323.693
**D	MERRILL LYNCH PROFESSIONAL CLEARING CORP		153.852	153.852
**D	METZLER INVESTMENT GMBH		52.983	52.983
**D	GMO TAX-MANAGED INTERNATIONAL EQUITIES F		35.684	35.684
**D	ING DIRECT		36.672	36.672
**D	SCHWAB FUNDAM INTER SMALL- COMP INDEX FD		187.459	187.459
**D	FIDELITY SAL ST T SPARTAN TOTAL INT IN F		5.416	5.416
**D	PIMCO FUNDS GLOBAL INVESTORS SERIES PLC		5.781	5.781
**D	SEGALL BRYANT&.HAMILL.IN. SMAL CAP.TRUST		152.032	152.032
**D	BEST INVESTMENT CORPORATION		18.296	18.296
**D	FCP ERAFP ACT IND11		157.543	157.543
**D	DEAM FONDS AT2M		73.000	73.000
**D	DEAM FONDS ROCK		245.000	245.000
**D	ALLIANZGI FONDS VSF		7.846	7.846
**D	ALLIANZGI FONDS AVP		2.180	2.180
**D	ALLIANZGI FONDS GANO		5.603	5.603
**D	ALLIANZGI FONDS GANO 2		7.644	7.644
**D	ALLIANZGI FONDS OJU		8.686	8.686
**D	ALLIANZGI FONDS PFD		8.976	8.976
**D	ALLIANZGI FONDS REINVEST		12.709	12.709
**D	ALLIANZGI FONDS VEMK		16.401	16.401
**D	ALLIANZGI FONDS VSBW		110.339	110.339
**D	ALLIANZGI FOND AMMERLAND		101.592	101.592
**D	ALLIANZ STRATEGIEFONDS WACHSTUM PLUS		280.090	280.090
**D	ALLIANZGI FONDS TOSCA		62.677	62.677
**D	ALLIANZGI FONDS AEVN		138.559	138.559
**D	ALLIANZGI FONDS DPWS		15.518	15.518
**D	CBP GROWTH		88.229	88.229
**D	ALLIANZGI FONDS INP		17.255	17.255
**D	BNP PARIBAS LI		275.853	275.853
**D	IPAC SPEC INV STR INT SHARE STR NO 9		28.360	28.360
**D	UNISUPER		96.166	96.166
**D	BLACKROCK INSTITUTIONAL JERSEY FUNDS		38.607	38.607
**D	BLACKROCK INSTITUTIONAL POOLED FUND PLC		7.553	7.553
**D	NFS LIMITED TRAFALGAR COURT LES BANQUES		345.006	345.006
**D	SHELL TRUST (BERMUDA) LIMITED AS TRUSTEE		39.943	39.943
**D	SHELL TRUST (BERMUDA) LTD AS TRUSTEE OF THE SHELL OVERSEAS C.P. FUND		101.573	101.573
**D	SAS TRUSTEE CORPORATION		144.564	144.564
**D	UBS GLOBAL ASSET MANAGEMENT LIFE LTD		56.937	56.937

LISTA ESITO DELLE VOTAZIONE

Oggetto: Deliberazioni ai sensi di legge 413

FAVOREVOLI

Badge	Regione Sociale	Proprrio	Delega	Totale
**D	BLACKROCK FISSION INDEXED INTL EQUITY FD		21.025	21.025
**D	C&J CLARK PENSION FUND		102.485	102.485
**D	ALTRIA CLIENT SERVICES MASTER RETIREMENT TRUST		7.439	7.439
**D	THE BOEING COMPANY EMPLOYEE RETIREMENT P		50.282	50.282
**D	JPM CHASE BANK - PB - UK CORPORATIONS		32.898	32.898
**D	CHINA LIFE INSURANCE (GROUP) COMPANY		3.569	3.569
**D	UBS (US) GROUP TRUST		14.670	14.670
**D	BT WHOLESALE MULTI MANAG INTL SHARE FUND		376.450	376.450
**D	OPTIMIX WHOLESALE GLOBAL SMALLER CO		33.459	33.459
**D	CANTAS SUPERANNUATION PLAN		107.990	107.990
**D	BLACKROCK INTERNATIONAL ALPHA TILTS FUND		69.530	69.530
**D	BLACKROCK INDEXED ALL-COUNTRY EQUITY FUN		2.709	2.709
**D	NATIONAL WEST ARTEMIS GLOBAL INCOME FUND		8.755.937	8.755.937
**D	ARTEMIS GLOBAL EQUITY INCOME FUND		246.340	246.340
**D	YOUNG MENS CHRISTIAN ASSOCIATION RETIREM		57.599	57.599
**D	RETIREMENT INCOME PLAN OF SAUDI ARABIAN OIL COMPANY		28.200	28.200
**D	MINISTRY OF STRATEGY AND FINANCE		50.306	50.306
**D	FLEXSHARES MORNINGSTAR DEVELOPED MARKETS		21.702	21.702
**D	PUBLIC EMPLOYEES RETIREMENT SYSTEM OF OHIO		639.441	639.441
**D	STICHTING SHELL PENSIONFONDS		652.623	652.623
**D	SHELL PENSIONS TRUST LIMITED AS TRUSTEE OF SHELL CONTRIBUTORY PENSION FUND		256.524	256.524
**D	GOVERNMENT SUPERANNUATION FUND		109.098	109.098
**D	ALLIANZ GI FONDS DSPT		113.655	113.655
**D	BUREAU OF LABOR FUNDS-LABOR INSURANCE FUND		125.085	125.085
**D	BUREAU OF LABOR FUNDS- LABOR PENSION FUND		222.515	222.515
**D	BUREAU OF LABOR FUNDS- LABOR PENSION FUND		29.467	29.467
**D	BUREAU OF LABOR FUNDS-LABOR INSURANCE FUND		178.940	178.940
**D	TRUST AND CUSTODY SERVICED BANK LIMITED		8.335	8.335
**D	THE MASTER TRUST BANK OF JAPAN LTD		1.249	1.249
**D	BUREAU OF LABOR FUNDS - LABOR RETIREMENT		69.557	69.557
**D	ALLIANZ BEST STYLES GLOBAL AC EQUITY FUN		12.867	12.867
**D	MASTER TRUST FOR NATIONAL PENSION ED		11.284	11.284
**D	NEW MEXICO STATE INVESTMENT COUNCIL		25.659	25.659
**D	UBS FTSE RAFI DEVELOPED 1000 INDEX FUND		35.440	35.440
**D	VANGUARD EUROPEAN STOCK INDEX FUND		895.798	895.798
**D	VANGUARD DEVELOPED MARKETS INDEX FUND		2.229.420	2.229.420
**D	VANGUARD TOTAL WORLD STOCK INDEX FUND		119.962	119.962
**D	VANGUARD FTSE ALL WORLD SMALL CAP IND FU		884.110	884.110
**D	VANGUARD INVESTMENT SERIES PLC		82.569	82.569
**D	JPMORGAN EUROPE STRATEGIC DIVIDEND FUND		8.287	8.287
**D	DEKA-RAB		66.346	66.346
**D	BAYK A3 FONDS		645.000	645.000
**D	VANGUARD INTERNATIONAL SMALL COMPANIES I		21.710	21.710

Azionisti:

Azionisti in proprio:

423

Teste:

18

Azionisti in delega:

21

405

Pagina 5

LISTA ESITO DELLE VOTAZIONI

Oggetto: Deliberazioni ai sensi di legge 413

FAVOREVOLI

Badge	Ragione Sociale	Proprio	Delega	Totale
**D	ONEPATH GLOBAL SHARES - SMALL CAP INDEX		21.955	21.955
**D	VANGUARD TOTAL INTERNATIONAL STOCK INDEX		6.051.899	6.051.899
**D	JPMORGAN EUROPEAN INVESTMENT TRUST PLC		214.156	214.156
**D	STICHTING PENSIOENFONDS VOOR HUISARTSEN		34.087	34.087
**D	JPMORGAN SAR EUROPEAN FUND		265.140	265.140
**D	JAPAN TRUSTEE SERVICES BANK LTD AS TRUST		5.890	5.890
**D	MULTI-MAN DIRECT ALTERNATIVE STRATE FUND		149.769	149.769
**D	FIRST TRUST DEV MARK EX US SMALL CAP ALP		1.389	1.389
**D	FONDS DE RESERVE POUR LRS RETRAITES		259.374	259.374
**D	CLASSIC GLOBAL EQUITY FUND		8.594.029	8.594.029
**D	CLASSIC VALUE EQUITY FUND		2.205.000	2.205.000
**D	CLASSIC LEVERAGED EQUITY FUND		1.564.376	1.564.376
**D	INVESTIN PRO F M B A GLOBAL SMIDCAP MARKET NEUTRAL EQUITY		499.418	499.418
**D	BOK KIC AAEQ 3		36.310	36.310
**D	ACADIAN NON US ALL CAP EQUITY FUND USD HEDGED LLC		40.328	40.328
**D	ACADIAN INTERNATIONAL EQUITY FUND LLC		51.417	51.417
**D	56053 IP GLOBAL EQUITIES I		20.887	20.887
**D	AST PRO GRWTH ALL FTF QMA EAFE PDEF		1.791.338	1.791.338
**D	PS FTSERAFI EU UCITS ETF BNYMTCIL		4.752	4.752
**D	PS FTSE RAFI DEVEL MAR EXUS PORT		142.823	142.823
**D	AST BLKRK GLBL STR INT SAE PDDC		7.923	7.923
**D	AST RCM WORLD TRENDS PORT PDBF		456.396	456.396
**D	PENSION RESERVES INVESTMENT TRUST FUND		275.676	275.676
**D	CAUSEWAY INTL SMALL CAP FUND		27.537	27.537
**D	BNYM SMALL CAP EUROLAND FD BNYMTCIL		295.532	295.532
**D	BMO NESBITT BURNS SEG ACCT		83.000	83.000
**D	CTJ RE STANLIB GLOBAL EQUITY FD AB		12.900	12.900
**D	DEUTSCHE XTRK MSCI EMU HDG EQ ETF		4.812	4.812
**D	ERYF ALBERT COLDIRON INTL		30.740	30.740
**D	AIF 21117 LP IP AKTIER GLOBALE VI		26.530	26.530
**D	BLL AQUILA LIFE OSEAS EQUITY FUND		447.264	447.264
**D	DREXFUS INTL SMALL CAP FUND		1.637.541	1.637.541
**D	ROWE GT EAFE		1.361.670	1.361.670
**D	DEUTSCHE XTRK MSCI EAFE SC HDG ETF		709	709
**D	ABN AMRO PF UBS RAFI 1000		179.069	179.069
**D	SLSF AJO INTERNATIONAL EQUITY		75.519	75.519
**D	TXMF LSV		238.900	238.900
**D	C9W CITW FD PARAMETRIC		2.151	2.151
**D	ALBERT COLDIRON		68.725	68.725
**D	RAYTHEON MASTER PENSION TRUST		3.144	3.144
**D	RWSF CIT ACWI		254.658	254.658
**D	OICF NUM SCAP EAFE		130.700	130.700
**D	ACADIAN INTERNATIONAL SMALL CAP FUND		452.217	452.217

LISTA ESITO DELLE VOTAZIONI

Oggetto: Deliberazioni ai sensi di legge 413

FAVOREVOLI

Badge	Ragione Sociale	Proprio	Delega	Totale
**D	DEAM FONDS MMM SPEZIAL LP SPK		192.360	192.360
**D	BGF FLEX MULTI ASSET GBL EQ PF	8.372	8.372	8.372
**D	BNYMTD RAMAM WORLD RECOVERY FUND	316.726	316.726	316.726
**D	USBK VIDENT INTERNATIONAL EQUITY FD	37.796	37.796	37.796
**D	LAWRENCE LIVERMORE NATIONAL SECURITY LLC AND LOS ALAMOS NATIONAL SECURITY LLC DEFINED BENEFIT BENEFIT PLANGROUP TRUST			
**D	RZSF1505 LSV ASSET MGMT	28.581	28.581	28.581
**D	NEPF LSV ASSET MGMT	284.900	284.900	284.900
**D	3M ERIP RAFI EAFE	196.000	196.000	196.000
**D	ALASKA PERMANENT FUND CORPORATION	42.390	42.390	42.390
**D	ALASKA PERMANENT FUND CORPORATION	64.607	64.607	64.607
**D	2054 APG DME BLACKR	373.580	373.580	373.580
**D	FORUM FUNDS II ACUITAS INTERNATIONAL SMALLCAP FUND	427.601	427.601	427.601
**D	VIRGINIA RETIREMENT SYSTEM	73.121	73.121	73.121
**D	MAN NUMERIC INT SMALL CAP TR	522.888	522.888	522.888
**D	AON HEWITT COLLECTIVE INVESTMENT TRUST	117.500	117.500	117.500
**D	STATE BOARD OF ADMINISTRATION OF FLORIDA	107.364	107.364	107.364
**D	PHC NT SMALL CAP	75.726	75.726	75.726
**D	BNYMTD RM GLOBAL HIGH ALPHA FUND	30.803	30.803	30.803
**D	BNYMTD BLK DYN DVSD GR PFFD ASSTALL	130.900	130.900	130.900
**D	FLORIDA RETIREMENT SYSTEM	19.345	19.345	19.345
**D	METROPOLITAN WATER RECLAMATION DISTRICT RETIREMENT FUND	798.024	798.024	798.024
**D	EMPLOYEES RETIREMENT SYSTEM OF THE STATE OF HAWAII	97.200	97.200	97.200
**D	COX ENTERPRISES INC MASTER TRUST	53.774	53.774	53.774
**D	ERS PUBLIC EQUITY EMERGING MANAGER II LP	75.536	75.536	75.536
**D	INDIANA PUBLIC RETIREMENT SYSTEM	187.716	187.716	187.716
**D	PUBLIC EMPLOYEES RETIREMENT SYSTEM OF MISSISSIPPI	26.613	26.613	26.613
**D	AGI PPI NR 30 AGI 1482 05 5603 SPK	102.331	102.331	102.331
**D	AGI PV WS RCM IND 8490 07 5210 SPK	26.523	26.523	26.523
**D	AGI PEGASUS AKT1 8454 01 5221 SPK	62.006	62.006	62.006
**D	AGI KOMDY BS W 8523 03 5225 SPK	89.305	89.305	89.305
**D	AGI PK 1 FONDS 8455 SPK	48.087	48.087	48.087
**D	PUBLIC EMPLOYEES' RETIREMENT ASSOCIATION OF NEW MEXICO	8.539	8.539	8.539
**D	SOUTH CAROLINA RETIREMENT SYSTEMS GROUP TRUST	30.878	30.878	30.878
**D	SOUTH CAROLINA RETIREMENT SYSTEMS GROUP TRUST	15.098	15.098	15.098
**D	UMC BENEFIT BOARD, INC	616.190	616.190	616.190
**D	PRUDENTIAL INVESTMENT PORTFOLIO 2 PRUDENTIAL QMA INTL DEVELOPED MRKTS INDEX FUND	29.617	29.617	29.617
**D	ALLIANZ CAVAMAC ACTIONS IN	448	448	448
**D	UBS FUND MGT (CH) AG CH0516/UBSCHIF2-EGSCPII	13.446	13.446	13.446
**D	CH0526 - UBS (CH) INSTITUTIONAL FUND - EQUITIES GLOBAL SMALL CAP PASSIVE II	82.729	82.729	82.729
**D	GOVERNMENT OF NORWAY	10.622	10.622	10.622
**D	GMO MEANREVERSION FUND ONSHORE (A SERIES OF GMO MASTER PORT. (ONSHORE) LP) C/O GMO INV.	12.269.362	12.269.362	12.269.362
**D	ACADIAN GBL MKT NEUTRAL FUND LLC	36.727	36.727	36.727
**D		29.020	29.020	29.020

Azionisti:

Azionisti in proprio: 423

Teste: 18

Azionisti in delega: 405

Pagina 7

21

405

LISTA ESITO DELLE VOTAZIONE

Oggetto: Deliberazioni ai sensi di legge 413

FAVOREVOLI

Badge	Ragione Sociale	Proprio	Delega	Totale
**D	HFR MN ACADIAN GLOBAL MASTER TRUST	33.355	33.355	33.355
**D	AQR ABSOLUTE RETURN MASTER ACCOUNT LP	665.355	665.355	665.355
**D	OLD NORTH STATE HEDGED EQUITY MEN LLC.	54	54	54
**D	AQR GLOBAL STOCK SELECTION MASTER ACCOUNT L.P. CO AQR CAPITAL MANAGEMENT LLC	166.955	166.955	166.955
**D	AHL DIRECTIONAL EQUITIES MASTER LIMITED	96.069	96.069	96.069
**D	AHL EVOLUTION LTD SHARMAINE. BERKELEY ARGONAUT LTD	2.161.500	2.161.500	2.161.500
**D	AHL GENESIS LIMITED	177.770	177.770	177.770
**D	CBOSC-CBGS-WGSS07	22.962	22.962	22.962
**D	CFSIL RE COLONIAL FIRST STATE INVESTMENT FUND 10	28.764	28.764	28.764
**D	COLONIAL FIRST STATE INVESTMENTS LIMITED.	305.495	305.495	305.495
**D	LEGAL AND GENERAL ASSURANCE PENSIONS MANAGEMENT LIMITED	1.364.534	1.364.534	1.364.534
**D	LEGAL AND GENERAL COLLECTIVE INVESTMENT TRUST	8.994	8.994	8.994
**D	NUMERIC SOCIALLY AWARE MULTI-STRATEGY FUND LTD EMSAMN CO NUMERIC INVESTORS LLC	37.200	37.200	37.200
**D	OAK RIDGE INTERNATIONAL SMALL CAP FUND	190.332	190.332	190.332
**D	OIL INVESTMENT CORPORATION LTD. - ESM C/O NUMERIC INVESTORS LLC	110.000	110.000	110.000
**D	SEGALL BRYANT AND HAMILL INTERNATIONAL SMALL CAP FUND	161.215	161.215	161.215
**D	SOMOLA COUNTY EMPLOYERS RETIREMENT ASSOCIATION	153.703	153.703	153.703
**D	TEACHERS' RETIREMENT SYSTEM OF THE STATE OF ILLINOIS	96.750	96.750	96.750
**D	FIDELITY RUTLAND SQUARETRUST II: STRATEGIC ADVISERS INT F	211.697	211.697	211.697
**D	SCHWAB INTERNATIONAL SMALL-CAP EQUITY ETF	324.194	324.194	324.194
**D	SCHWAB FUNDAMENTAL INTERNATIONAL SMALL COMPANY ETF	323.826	323.826	323.826
**D	DUPONT PENSION TRUST	157.616	157.616	157.616
**D	LUPUS ALPHA INVESTMENT GMBH FOR RANW SMC ALPHA	297.400	297.400	297.400
**D	OREGON PUBLIC EMPLOYERS RETIREMENT SYSTEM	255.899	255.899	255.899
**D	INTERNATIONAL MONETARY FUND	6.674	6.674	6.674
**D	INTERNATIONAL MONETARY FUND	6.362	6.362	6.362
**D	GMAM GROUP PENSION TRUST III	386.679	386.679	386.679
**D	GMAM GROUP PENSION TRUST II	88.450	88.450	88.450
**D	NEUBERGER BERMAN ALTERNATIVE FUNDS NB MULTI-ASSET INCOME FUND	156	156	156
**D	ARIZONA STATE RETIREMENT SYSTEM	81.313	81.313	81.313
**D	AQR FUNDS - AQR INT RELAXED CONSTRAINT EQUITY FUND	2.795	2.795	2.795
**D	ARROWSTREET GLOBAL EQUITY ACWI TRUST FUND	58.495	58.495	58.495
**D	ARROWSTREET MULTI STRATEGY UMBRELLA PLC	169.924	169.924	169.924
**D	ARROWSTREET INTL EQ ACWI EX US ALPHA EXTENSION TRUST FUND	26.075	26.075	26.075
**D	AQR INTERNATIONAL SMALL CAP EQUITY FUND L.P.	261.365	261.365	261.365
**D	DIGNITY HEALTH	41.377	41.377	41.377
**D	THE WALT DISNEY COMPANY RETIREMENT PLAN MASTER TRUST	202.240	202.240	202.240
**D	UAW RETIREE MEDICAL BENEFITS TRUST	225.947	225.947	225.947
**D	THE REGENTS OF THE UNIVERSITY OF CALIFORNIA	68.534	68.534	68.534
**D	ALLIANZGI BEST STYLES GLOBAL EQUITY FUND	89.662	89.662	89.662
**D	ALLIANZGI GLOBAL DYNAMIC ALLOCATION FUND	15.252	15.252	15.252
**D	FIDELITY INVESTMENTS MONEY MANAGEMENT, INC.	11.075	11.075	11.075
**D	PARAMETRIC INTERNATIONAL EQUITY FUND	8.650	8.650	8.650

LISTA ESITO DELLE VOTAZIONE

Oggetto: Deliberazioni ai sensi di legge 413

FAVOREVOLI

Badge	Ragione Sociale	Proprio	Delega	Totale
**D	FIS CALBEAR FUND, LLC		745.151	745.151
**D	RUSSELL INVESTMENT COMPANY RUSSELL TAX-MANAGED INTL EQ FUND		111.971	111.971
**D	RUSSELL INVESTMENT COMPANY SELECT INTERNATIONAL EQUITY FUND		19.800	19.800
**D	MM SELECT EQUITY ASSET FUND		7.135	7.135
**D	GMO TAX-MANAGED GLOBAL BALANCED PORTFOLIO		8.283	8.283
**D	CONSOLIDATED EDISON RETIREMENT PLAN		698.417	698.417
**D	NEBRASKA PUBLIC EMPLOYEES RETIREMENT SYSTEMS		63.395	63.395
**D	KP INTERNATIONAL EQUITY FUND		26.160	26.160
**D	MARYLAND STATE RETIREMENT & PENSION SYSTEM		414.564	414.564
**D	ALLIANZ GLOBAL INVESTORS GMBH FOR ALLIANZ STRAT. BALANCE		95.197	95.197
**D	ALLIANZ GLOBAL INVESTORS GMBH FOR ALLIANZ STRAT. STABILITAE		12.241	12.241
**D	ALLIANZ GLOBAL INVESTORS GMBH FOR ALLIANZ STRAT. WACHSTUM		125.440	125.440
**D	MDPIM INTERNATIONAL EQUITY POOL		204.300	204.300
**D	MD INTERNATIONAL VALUE FUND		27.400	27.400
**D	MERCER INTERNATIONAL EQUITY FUND		57.900	57.900
**D	MGI FUNDS PLC		589.765	589.765
**D	MERCER QIF CCF		278.650	278.650
**D	RUSSELL INVESTMENT COMPANY PLC		41.562	41.562
**D	INTEL CORP RETIREMENT PLANS MASTER FUND		165.400	165.400
**D	CITY OF NEW YORK GROUP TRUST		203.711	203.711
**D	CITY OF NEW YORK GROUP TRUST		74.594	74.594
**D	PIMCO RAE FUNDAMENTAL INTERNATIONAL FUND LLC		155.086	155.086
**D	PIMCO EQUITY SERIES: PIMCO RAE FUNDAMENTAL INTERNATIONAL FUND		62.599	62.599
**D	PGIM FUNDS PUBLIC LIMITED COMPANY		75.704	75.704
**D	ARROWSTREET (CANADA) GLOBAL ALL-COUNTRY FUND I		418.935	418.935
**D	ARROWSTREET (CANADA) GLOBAL ALL-COUNTRY FUND II		148.315	148.315
**D	DEUTSCHE ASSET MNGM INV GMBH FOR DEAM FONDS PMB 1		20.000	20.000
**D	DEUTSCHE ASSET MNGM INV GMBH FOR DEAM FONDS DKS 1		81.000	81.000
**D	DEUTSCHE ASSET MNGM INV GMBH FOR DEAM FONDS KDF 1		143.660	143.660
**D	DEUTSCHE ASSET MNGM INV GMBH FOR DEAM FONDS GDP 1		180.000	180.000
**D	DEUTSCHE AM INV GMBH FOR DEAM FONDS RHEIN		600.000	600.000
**D	DEUTSCHE ASSET MNGM INV GMBH FOR DEAM FONDS PMF 1		280.000	280.000
**D	DEUTSCHE ASSET MNGM INV GMBH FOR DEAM NKS FONDS		110.000	110.000
**D	FIRST ASSET MORNINGSTAR INTERNATIONAL VALUE INDEX ETF		66.519	66.519
**D	RUSSELL INSTITUTIONAL FUNDS, LLC-RUSSELL GLOB EQ PLUS FUND		6.266	6.266
**D	PEOPLE'S BANK OF CHINA		276.324	276.324
**D	SSGA SPDR ETFS EUROPE II PUBLIC LIMITED COMPANY		132.748	132.748
**D	CALIFORNIA PUBLIC EMPLOYEES RETIREMENT SYSTEM		3.119.991	3.119.991
**D	CALIFORNIA STATE TEACHERS RETIREMENT SYSTEM		764.303	764.303
**D	TENNESSEE CONSOLIDATED RETIREMENT SYSTEM		208.374	208.374
**D	DEUTSCHE ASSET MNGM INV GMBH FOR DEAM-FONDS MASP		210.000	210.000
**D	ALLIANZ GLOBAL INVESTORS GMBH FOR ALLIANZGI-FONDS HPT		200.283	200.283
**D	VANGUARD FTSE DEVELOPED EUROPE ALL CAP INDEX ETF		5.089	5.089

Azionisti:
Azionisti in proprio:423 Teste:
18 Azionisti in delega:21
405

Pagina 9

Assemblea Straordinaria del 28 aprile 2017

LISTA ESITO DELLE VOTAZIONI

Oggetto: Deliberazioni ai sensi di legge 413

FAVOREVOLI

Badge	Ragione Sociale	Proprio	Delega	Totale
**D	VANGUARD FTSE DEVELOPED ALL CAP EX NORTH AMERICA INDEX ETF		4.187	4.187
**D	VANGUARD DEVEL ALL-CAP EX NORTH AMERICA EQ IND POOLED FUND		857	857
**D	WELLS FARGO BK DECL OF TR EST INV FUNDS FOR EMPLOYEE BEN TR		23.535	23.535
**D	WELLS FARGOMASTER TRUST DIVERSIFIED STOCK PORTFOLIO		19.801	19.801
**D	WISDOMTREE ISSUER PUBLIC LIMITED COMPANY		5.407	5.407
**D	WASHINGTON STATE INVESTMENT BOARD		183.771	183.771
**D	WISB INVESTMENTS PUBLIC EQUITIES POOLED FUND TRUST		20.800	20.800
**D	WISDOMTREE DYNAMIC CURRENCY HEDGED EUROPE EQUITY FUND		433	433
**D	WISDOMTREE DEFA EQUITY INCOME FUND		46.290	46.290
**D	WISDOMTREE INTERNATIONAL MIDCAP DIVIDEND FUND		65.127	65.127
**D	WISDOMTREE GLOBAL SMALLCAP DIVIDEND FUND		20.731	20.731
**D	WISDOMTREE EUROPE HEDGED SMALLCAP EQUITY FUND		360.420	360.420
**D	NEW YORK STATE TEACHERS RETIREMENT SYSTEM		24.145	24.145
**D	PRUDENTIAL RETIREMENT INSURANCE & ANNUITY COMPANY		4.677	4.677
**D	SSGA RUSSELL FD GL EX-US INDEX NONLENDING QP COMMON TRUST FUND		7.067	7.067
**D	SSGA FTSE RAFI DEVELOPED 1000 INDEX NON-LENDING COMMON TR F		25.797	25.797
**D	SS BK AND TRUST COMPANY INV FUNDS FOR TAXEXEMPT RETIREMENT PL		745.434	745.434
**D	GLOBAL ADVANTAGE FUNDS - MAJOR MARKETS TEILFONDS		23.570	23.570
**D	AXA WORLD FUNDS		2.400.000	2.400.000
**D	ALLIANZ GLOBAL INVESTORS FUND		462.428	462.428
**D	BLACKROCK STRATEGIC FUNDS		44.836	44.836
**D	DB X TRACKERS		497.564	497.564
**D	DEUTSCHE CONCEPT		4.000.000	4.000.000
**D	DEUTSCHE INVEST II		213.084	213.084
**D	DEUTSCHE INVEST I		878.562	878.562
**D	KIEGER FUND I		3.085	3.085
**D	DEAWM FIXED MATURITY		20.500	20.500
**D	DEUTSCHE ASSET MNGM S.A. FOR DEUTSCHE MULTI OPPORTUNITIES		706.006	706.006
**D	MULTILABEL SICAV		3.495.121	3.495.121
**D	UBS ETF		69.182	69.182
**D	DEUTSCHE ASSET MNGM INV GMBH FOR DWS FINANCIALS TYP O		52.804	52.804
**D	DEUTSCHE ASSET MNGM INV GMBH FOR LOEWEN AKTIENFONDS		100.000	100.000
**D	DEUTSCHE ASSET MNGM INV GMBH FOR BASLER-AKTIENFONDS DWS		1.000.000	1.000.000
**D	ISHARES MSCI EAFE SMALL CAP ETF		2.182.171	2.182.171
**D	ISHARES MSCI EUROPE SMALL-CAP ETF		35.526	35.526
**D	BLACKROCK INST TRUST CO NA INV FUNDSFOR EMPLOYEE BENEFIT TR		2.539.906	2.539.906
**D	ISHARES CORE MSCI EAFE ETF		726.011	726.011
**D	ISHARES CORE MSCI TOTAL INTERNATIONAL STOCK ETF		124.531	124.531
**D	ISHARES CORE MSCI EAFE IMI INDEX ETF		21.108	21.108
**D	ISHARES MSCI EUROPE IMI INDEX ETF		8.640	8.640
**D	ISHARES CORE MSCI EUROPE ETF		106.398	106.398
**D	ISHARES INTERNATIONAL FUNDAMENTAL INDEX ETF		21.871	21.871
**D	CONNECTICUT GENERAL LIFE INSURANCE COMPANY		1.689	1.689

LISTA ESITO DELLE VOTAZIONE

Oggetto: Deliberazioni ai sensi di legge 413

FAVOREVOLI

Badge	Regione Sociale	Proprio	Delega	Totale
**D	CDN ACWI ALPHA TILTS FUND		15.411	15.411
**D	RUSSELL DEVELOPED EX-U.S. LARGE CAP INDEX FUND B		3.751	3.751
**D	WORLD ALPHA TILTS NON-LENDABLE FUND B		693	693
**D	BGI MSCI EAFE SMALL CAP EQUITY INDEX FUND B		30.000	30.000
**D	IMPACT GLOBAL ALPHA TILTS NON-LENDABLE FUND B		3.465	3.465
**D	IEM 401K PLUS PLAN		89.515	89.515
**D	STATE OF ALASKA RETIREMENT AND BENEFITS PLANS		28.773	28.773
**D	COLLEGE RETIREMENT EQUITIES FUND		1.783.852	1.783.852
**D	MERCER NON-US CORE EQUITY FUND		370.288	370.288
**D	MERCER NON-US CORE EQUITY FUND		415.739	415.739
**D	SPDR S&P WORLD (EX-US) ETF		16.959	16.959
**D	SPDR S&P INTERNATIONAL SMALL CAP ETF		143.997	143.997
**D	MUNICIPAL EMPLOYEES' RETIREMENT SYSTEM OF MICHIGAN		416	416
**D	ONTARIO TEACHERS PENSION PLAN BOARD		57.565	57.565
**D	PACIFIC SELECT FUND INTERNATIONAL SMALL-CAP PORTFOLIO		547.560	547.560
**D	MSCI EAFE SMALL CAP PROV INDEX SEC COMMON TR F		115.651	115.651
**D	ISHARES II PUBLIC LIMITED COMPANY		724.433	724.433
**D	ISHARES VII PLC		809.532	809.532
**D	THE ARROWSTREET COMMON CONTRACTUAL FUND		152.364	152.364
**D	BLACKROCK AM SCH AG OBO BIFS WORLD EX SW SMALL CAP EQ INDEX F		47.646	47.646
**D	MAINSTAY 130/30 INTERNATIONAL FUND		254.730	254.730
**D	AQR FUNDS - AQR EQUITY MARKET NEUTRAL FUND		637.844	637.844
**D	AQR FUNDS - AQR LONG SHORT EQUITY FUND		1.196.382	1.196.382
**D	AQR TAX PLUS U.S. RELAXED CONSTRAINT EQUITY FUND		5.542	5.542
**D	AQR R.C. EQUITY AUSTRALIA FUND		27.413	27.413
**D	AQR GLOBAL LONG-SHORT QUITY FUND		175.455	175.455
**D	MANAGED PENSION FUNDS LIMITED		292.742	292.742
**D	STICHTING F AND C MULTI MANAGER EUROPEAN EQUITY ACTIVE		111.959	111.959
**D	STICHTING PHILIPS PENSIOENFONDS		53.488	53.488
**D	VANGUARD INV FUNDS ICVC-VANGUARD FTSE GLOB ALL CAP IND FUND		609	609
**D	SCOTTISH WIDOWS INV SOL F ICVC- FUNDAMENTAL INDEX GLOB EQ F		155.331	155.331
**D	SUNSUPER SUPERANNUATION FUND		25.892	25.892
**D	SUNSUPER SUPERANNUATION FUND		19.879	19.879
**D	VFM SMALL COMPANIES TRUST		232.100	232.100
**D	VFM SMALL COMPANIES TRUST		334.902	334.902
**D	GUIDESTONE FUNDS INTERNATIONAL EQUITY FUND		83.349	83.349
**D	CHURCH OF ENGLAND INVESTMENT FUND FOR PENSIONS		45.763	45.763
**D	THE NORTHERN TRUST COMPANY SUB-ADVISED COLLECTIVE FUNDS TRUST		808.000	808.000
**D	CRYSTAL BRIDGES-MUSEUM OF AMERICAN ART		40.447	40.447
**D	FORD MOTOR COMPANY DEFINED BENEFIT MASTER TRUST		5.053	5.053
**D	FORD MOTOR COMPANY DEFINED BENEFIT MASTER TRUST		12.804	12.804
**D	WHEELS COMMON INVESTMENT FUND		11.088	11.088
**D	WHEELS COMMON INVESTMENT FUND		28.852	28.852

Pagina 11

Azionisti: 423 Teste: 21
 Azionisti in proprio: 18 Azionisti in delega: 405

Assemblea Straordinaria del 28 aprile 2017

LISTA ESITO DELLE VOTAZIONI

Oggetto: Deliberazioni ai sensi di legge 413

FAVOREVOLI

Badge	Ragione Sociale	Proprio	Delega	Totale
**D	THE WALTON FAMILY FOUNDATION	115.558	115.558	115.558
**D	CHEVRON MASTER PENSION TRUST	35.890	35.890	35.890
**D	CHEVRON UK PENSION PLAN	4.964	4.964	4.964
**D	DONNELLEY FINANCIAL PENSION TRUST	11.624	11.624	11.624
**D	GENERAL PENSION AND SOCIAL SECURITY AUTHORITY	109.500	109.500	109.500
**D	LSC PENSION TRUST	91.386	91.386	91.386
**D	LSC PENSION TRUST	88.157	88.157	88.157
**D	AJO GLOBAL ALL-CAP FUND, LTD.	62.158	62.158	62.158
**D	AJO INTERNATIONAL SMALL CAP FUND, LTD.	397.127	397.127	397.127
**D	82A HOLDINGS, LLC	32.302	32.302	32.302
**D	NTGI-OM COMMON DAILY ALL COUNWD EX-US INV MKT INDEX F NONLEND	9.624	9.624	9.624
**D	NATIONAL COUNCIL FOR SOCIAL SECURITY FUND, P.R.C	42.697	42.697	42.697
**D	BLUE SKY GROUP	170.700	170.700	170.700
**D	NEW ZEALAND SUPERANNUATION FUND	30.820	30.820	30.820
**D	MERCER DS TRUST	142.731	142.731	142.731
**D	BATELLE MEMORIAL INSTITUTE	64.100	64.100	64.100
**D	CATERPILLAR INVESTMENT TRUST	98.932	98.932	98.932
**D	THE HEALTH FOUNDATION	113.995	113.995	113.995
**D	NORTHERN TRUST GLOBAL INVESTMENTS COLLECTIVE FUNDS TRUST	366.736	366.736	366.736
**D	NATIONAL RAILROAD RETIREMENT INVESTMENT TRUST	90.118	90.118	90.118
**D	TEXAS SCOTTISH RITE HOSPITAL FOR CRIPPLED CHILDREN	19.948	19.948	19.948
**D	AMERICAN HONDA MASTER RETIREMENT TRUST	84.179	84.179	84.179
**D	FRESNO COUNTY EMPLOYEES RETIREMENT ASSOCIATION	25.679	25.679	25.679
**D	1199 SEIU HEALTH CARE EMPLOYEES PENSION FUND	126.619	126.619	126.619
**D	LOS ANGELES CITY EMPLOYEES RETIREMENT SYSTEM	270.558	270.558	270.558
**D	CITY OF LOS ANGELES FIRE AND POLICE PENSION PLAN	72.875	72.875	72.875
**D	CITY OF LOS ANGELES FIRE AND POLICE PENSION PLAN	36.999	36.999	36.999
**D	LOCKHEED MARTIN CORPORATION MASTER RETIREMENT TRUST	39.771	39.771	39.771
**D	THE RETIREMENT BENEFIT TRUST OF THE R.R. DONNELLEY & SONS CO.	22.819	22.819	22.819
**D	TEACHERS'S RETIREMENT SYSTEM OF OKLAHOMA	143.464	143.464	143.464
**D	UTAH STATE RETIREMENT SYSTEMS	155.127	155.127	155.127
**D	FORD MOTOR COMPANY OF CANADA, LIMITED PENSION TRUST	2.440	2.440	2.440
**D	GARD COMMON CONTRACTUAL FUND	5.609	5.609	5.609
**D	NATIONAL WEST BANK PLC AS TRUSTEE OF JUPITER FINANCIAL OPP F	755.000	755.000	755.000
**D	STICHTING HEINEKEN PENSIOENFONDS	140.003	140.003	140.003
**D	STICHTING PENSIOENFONDS APF	9.958	9.958	9.958
**D	THE TRUSTEES OF MICHELIN PENSION & LIFE ASSURANCE PLAN	85.262	85.262	85.262
**D	STICHTING PENSIOENFONDS VAN DE METALEKTRO (PME)	123.554	123.554	123.554
**D	THE TRUSTEES OF TESCO PLC PENSION SCHEME	124.430	124.430	124.430
**D	NORTHERN TRUST UCITS COMMON CONTRACTUAL FUND	196.110	196.110	196.110
**D	PUBLIC EMPLOYEES RETIREMENT ASSOCIATION OF COLORADO	57.800	57.800	57.800
**D	MUNICIPAL EMPLOYEES ANNUITY AND BENEFIT FUND OF CHICAGO	29.294	29.294	29.294
**D	MUNICIPAL EMPLOYEES ANNUITY AND BENEFIT FUND OF CHICAGO	33.320	33.320	33.320

LISTA ESITO DELLE VOTAZIONI
 Oggetto: Deliberazioni ai sensi di legge 413

FAVOREVOLI

Badge	Ragione Sociale	Proprio	Delega	Totale
**D	LEGAL AND GENERAL AUTHORIZED CONTRACTUAL SCHEME		5.449	5.449
**D	ILLINOIS STATE BOARD OF INVESTMENT		84.062	84.062
**D	ABU DHABI RETIREMENT PENSIONS AND BENEFITS FUND		39.980	39.980
**D	STICHTING BEDRIJFST VOOR HET BEROEPSVERVOER OVER DE WEG		85.953	85.953
**D	UNIVEST		957.614	957.614
**D	IPM EQUITY UMBRELLA FUND		12.985	12.985
**D	MULTISMART ACTIONS EURO		2.722	2.722
**D	STG BPF VOOR HET LEVENSMID. BEDRIJF IPM		51.719	51.719
**D	STG PFDS V.D. GRAFISCHE		93.929	93.929
**D	BRIDGEWATER PURE ALPHA TRADING COMPANY II, LTD		1.222.285	1.222.285
**D	MACKENZIE CUNDELL RECOVERY FUND		1.300.000	1.300.000
**D	BNY MELLON EMPLOYEE BENEFIT COLLECTIVE INVESTMENT FUND PLAN		15.814	15.814
**D	TBC INC POOLED EMPLOYEE FUNDS INTL SMALL CAP EQUITY FUND		39.219	39.219
**D	BMO GLOBAL INSURANCE HEDGED TO CAD INDEX ETF 100		664	664
**D	CF DV ACWI EX-U.S. IMI FUND		3.112	3.112
1211	DOMENICI GINO	3.213		3.213
DE*	DOLCETTI ORIETTA		2.142	2.142
1464	GASPERONI ELIO			
DE*	COOP ALLEANZA 3.0 SOC. COOP.		68.975.608	68.975.608
1631	ENZINI ALBERTO	63		63
1666	TEI FABRIZIO	1.302		1.302
1782	GAMBERINI DANILIO	63		63
1840	COTTIGNOLI LORENZO			
RL*	FEDERAZIONE DELLE COOPERATIVE DELLA PROVINCIA DI RAVENNA SCEA	120.570		120.570
2010	GALBA ALESSANDRO	3		3
2673	BULGARELLI MARCO	53.000		53.000
RL*	COOPERARE S.P.A.	7.400.000		7.400.000
2926	MASSA LORENZO			
DE*	FINSOE FINANZIARIA DELL'ECONOMIA SOCIALE S.P.A.	63	225.316.008	225.316.008
3256	RUCCOLO ORIETTA			
4019	DI BARTOLOMEIS ERMANNO			
DE*	DI BARTOLOMEIS ANTONINO		27.000	27.000
4023	DOMINIJANNI ANDREA	7		7
DE*	CAVALLO BIANCA MARIA		4	4
4055	PESARESI GIORGIO			
4095	BANDINI MASSIMO	163.149		163.149
DE*	NOVA COOP SOCIETA' COOPERATIVA			
4155	PACCHIONI MILO		29.183.410	29.183.410
RL*	FINPRO SOC. COOP.			
RL*	UNIBON SPA			
4265	BERARDINI FRANCESCO	81.039		81.039
RL*	COOP LIGURIA SOCIETA' COOPERATIVA DI CONSUMO	5.128.205		5.128.205
503	MONTI ILIC	10.259.392		10.259.392
		76		76

LISTA ESITO DELLE VOTAZIONE
Oggetto: Deliberazioni ai sensi di legge 413

Badge Ragione Sociale
525 ROMANO ANNALISA MARIA RITA
970 ZANZANI ROMEO

Totale voti 481.971.113
Percentuale votanti % 99,963933
Percentuale Capitale % 67,176155

FAVOREVOLI

Proprio	Delega	Totale
4.774	4.774	4.774
132.489		132.489

Allegato P) al n. 60234/28551 di up


Unipol Gruppo Finanziario - Situazione al 26 aprile 2017

euro

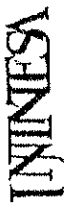


Descrizione del Titolo	Codice Fiscale	Numero azioni/quote possedute	Valore nominale unitario azione/quota	Valore nominale totale posseduto	Capitale sociale	% di possesso	Rapporto
UNIPOL FINANCE S.r.l.	03332211204	5.000.000	1,00	5.000.000,00	5.000.000,00	100,00%	controllo diretto
AMBRA PROPERTY S.r.l.	06248570969	25.100.000	1,00	25.100.000,00	25.100.000,00	100,00%	controllo diretto
UNIPOLSAI SERVIZI CONSORTILI S.c.r.l.	11353220152	2.000	0,52	1.040,00	5.200.000,00	0,020%	controllo indiretto


NOTE: non sono considerate le società per azioni e le società cooperative

Ⓜ



Allegato A) del n. 60234/98511 d.ug.






NS.RIF.	NAZIONE/I	STATO PRATICA	MARCHIO (TIPO *)	DEPOSITO	REGISTRAZIONE	CLASSI INT.	TITOLARE/I TRASCRITTO/I *	SCADENZA
22.IT.15	Italia	rinnovato	UNINTESA (D)	[2° rinnovo] BO2008C000510 24.04.2008 [1° rinnovo] BO98C000037 16.01.1998 [primo deposito] 3192C/88 09.02.1988	[2° rinnovo] 1284687 24.05.2010 [1° rinnovo] 819.681 04.07.2000 [primo deposito] 548.317 05.09.1991	36	UNIPOL GRUPPO FINANZIARIO S.p.A.	09.02.2018
22.IT.28	Italia	rinnovato	UNISALUTE (D)	[2° rinnovo] BO2014C000915 27.06.2014 [1° rinnovo] BO2004C000512 18.05.2004 [primo deposito] BO94C000205 25.03.1994	[2° rinnovo] 1602025 16.07.2014 [1° rinnovo] 1106575 15.04.2008 [primo deposito] 703.092 27.01.1997	36	UNIPOL GRUPPO FINANZIARIO S.p.A.	25.03.2024
22.IT.34	Italia	domanda di rinnovo	SERTEL (D)	[2° rinnovo] 362016000096223 26.09.2016 [1° rinnovo] 302006901470343 27.11.2006 [primo deposito] BO96C001139 29.11.1996	[1° rinnovo] 1182290 03.04.2009 [primo deposito] 774.202 24.02.1999	36,38	UNIPOL GRUPPO FINANZIARIO S.p.A.	29.11.2026
22.IT.38	Italia	rinnovato	UNINTESA (F) 	[1° rinnovo] BO2008C000511 24.04.2008 [primo deposito] BO98C000603 20.07.1998	[1° rinnovo] 1284688 24.05.2010 [primo deposito] 827.455 26.10.2000	36	UNIPOL GRUPPO FINANZIARIO S.p.A.	20.07.2018
22.IT.39	Italia	rinnovato	UNINTESA SERVIZI FINANZIARI (F)  Unintesa Servizi finanziari	[1° rinnovo] BO2008C001479 27.11.2008 [primo deposito] BO98C000604 20.07.1998	[1° rinnovo] 1284947 24.05.2010 [primo deposito] 827.456 26.10.2000	36	UNIPOL GRUPPO FINANZIARIO S.p.A.	20.07.2018
22.IT.51	Italia	registrato	UNIPOL ARENA (F) 	[primo deposito] BO2011C001441 24.10.2011	[primo deposito] 1490400 17.05.2012	18,25,35,41	UNIPOL GRUPPO FINANZIARIO S.p.A.	24.10.2021

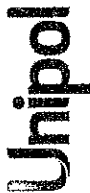





UNIPOL GRUPPO FINANZIARIO S.P.A. (ns. rif. 61.U2165)

Elenco registrazioni / domande di registrazione di marchio "in vita"

Data di aggiornamento: 26 aprile 2017

NS.RIF.	NAZIONE/I	STATO PRATICA	MARCHIO (TIPO)	DEPOSITO	REGISTRAZIONE	CLASSIFINT.	TITOLARE/INSCRITTO/I	SCADENZA
22.IT.54A	Italia	registrato	UGF (Unipol Gruppo Finanziario) (D)	[primo deposito] BO2009C001085 20.08.2009	[primo deposito] 1378621 29.11.2010	09,16,35,36	UNIPOL GRUPPO FINANZIARIO S.p.A.	20.08.2019
22.EM.54	Marchio UE	registrato	UGF (Unipol Gruppo Finanziario) (D)	[primo deposito] 6154751 04.09.2007	[primo deposito] 6.154.751 16.08.2009	36	UNIPOL GRUPPO FINANZIARIO S.p.A.	04.09.2017
22.IT.55A	Italia	registrato	UNIPOL GRUPPO FINANZIARIO (M)  UNIPOL GRUPPO FINANZIARIO	[primo deposito] BO2009C001087 20.08.2009	[primo deposito] 1378623 29.11.2010	09,16,35	UNIPOL GRUPPO FINANZIARIO S.p.A.	20.08.2019
22.EM.55	Marchio UE	registrato	UNIPOL GRUPPO FINANZIARIO (M)  UNIPOL GRUPPO FINANZIARIO	[primo deposito] 6155592 04.09.2007	[primo deposito] 6155592 27.01.2012	36	UNIPOL GRUPPO FINANZIARIO S.p.A.	04.09.2017
22.IT.72	Italia	registrato	CUBO CENTRO UNIPOL BOLOGNA (D)	[primo deposito] BO2011C000528 15.04.2011	[primo deposito] 1453097 22.07.2011	09,16,35,36,41,43	UNIPOL GRUPPO FINANZIARIO S.p.A.	15.04.2021
22.IT.73	Italia	registrato	Unipol (F) 	[primo deposito] BO2011C000753 27.05.2011	[primo deposito] 1470143 07.12.2011	09,16,35,36	UNIPOL GRUPPO FINANZIARIO S.p.A.	27.05.2021
22.IX.73	Marchio Internazionale: Austria, Bulgaria, Benelux, Danimarca, Marchio Ue, Spagna, Francia, Gran Bretagna, Grecia, Ungheria, Lituania, Lettonia, Polonia, Portogallo, Romania, Svezia, Slovenia, Slovacchia (Abbandonato in: Cipro, Repubblica Ceca, Estonia, Finlandia, Irlanda)	registrazione di marchio Internazionale pubblicata	Unipol (F) 	[primo deposito] 20303D/2011 16.11.2011	[primo deposito] 1102188 16.11.2011	09, 16M, 35, 36	UNIPOL GRUPPO FINANZIARIO S.p.A.	16.11.2021
22.IT.74	Italia	registrato	Unipol a colori (M) 	[primo deposito] BO2011C000754 27.05.2011	[primo deposito] 1470144 07.12.2011	09,16,35,36	UNIPOL GRUPPO FINANZIARIO S.p.A.	27.05.2021


NS.RIF.	NAZIONE/I	STATO PRATICA	MARCHIO (TIPO *)	DEPOSITO	REGISTRAZIONE	CLASSINT.	TITOLARE/I TRASCRITTO/I *	SCADENZA
22.IX.74	Marchio Internazionale: Austria, Bulgaria, Benelux, Danimarca, Marchio Ue, Spagna, Finlandia, Francia, Gran Bretagna, Grecia, Ungheria, Lituania, Lettonia, Portogallo, Romania, Svezia, Slovenia, Slovacchia (Abbandonato in: Cipro, Repubblica Ceca, Estonia, Irlanda, Polonia.)	registrazione di marchio Internazionale pubblicata	Unipol a colori (M) 	[primo deposito] 20302D/2011 16.11.2011	[primo deposito] 1101912 16.11.2011	09, 16M, 35, 36	UNIPOL GRUPPO FINANZIARIO S.p.A.	16.11.2021
22.IT.75	Italia	registrato	WELFARE, ITALIA LABORATORIO PER LE NUOVE POLITICHE SOCIALI (M) 	[primo deposito] BO2011C000803 10.06.2011	[primo deposito] 1470158 07.12.2011	16,35,36,41	UNIPOL GRUPPO FINANZIARIO S.p.A.	10.06.2021
22.IT.76	Italia	registrato	UNIPOL PER UN CLICK (D)	[primo deposito] BO2011C001442 24.10.2011	[primo deposito] 1490401 17.05.2012	09,37,42	UNIPOL GRUPPO FINANZIARIO S.p.A.	24.10.2021
22.IT.77	Italia	registrato	CUBO Centro Unipol Bologna (F) 	[primo deposito] BO2011C001551 22.11.2011	[primo deposito] 1494863 06.06.2012	09,16,35,36,41,43	UNIPOL GRUPPO FINANZIARIO S.p.A.	22.11.2021
22.EM.78	Marchio UE	registrato	UNIPOL IDEAS (D)	[primo deposito] 13240452 09.09.2014	[primo deposito] 13240452 09.02.2015	35M, 36, 41	UNIPOL GRUPPO FINANZIARIO S.p.A.	09.09.2024
22.IT.78	Italia	registrato	UNIPOL IDEAS (D)	[primo deposito] BO2014C000719 16.05.2014	[primo deposito] 1620793 15.01.2015	35,36,41	UNIPOL GRUPPO FINANZIARIO S.p.A.	16.05.2024
22.IT.79	Italia	registrato	IDEAS (M)	[primo deposito] BO2014C000720 16.05.2014	[primo deposito] 1620794 15.01.2015	35,36,41	UNIPOL GRUPPO FINANZIARIO S.p.A.	16.05.2024



UNIPOL GRUPPO FINANZIARIO S.P.A. (ns. rif. 61.U2165)

Elenco registrazioni / domande di registrazione di marchio "in vita"

Data di aggiornamento: 26 aprile 2017

NS.RIF.	NAZIONE/UE	STATO PRATICA	MARCHIO (TIPO)	DEPOSITO	REGISTRAZIONE	CLASS. INT.	TITOLARE / TRASCRITTO / I	SCADENZA
22.EM.80	Marchio UE	registrato	 Unipol GRUPPO (F)	[primo deposito] 13959465 17.04.2015	[primo deposito] 13959465 14.08.2015	09,35,36	UNIPOL GRUPPO FINANZIARIO S.p.A.	17.04.2025
22.EM.81	Marchio UE	registrato	 Unipol GRUPPO (M)	[primo deposito] 13634431 12.01.2015	[primo deposito] 13634431 08.05.2015	09,16,35,36	UNIPOL GRUPPO FINANZIARIO S.p.A.	12.01.2025
22.EM.82	Marchio UE	registrato	URBAN UP (D)	[primo deposito] 14278361 22.06.2015	[primo deposito] 14278361 22.10.2015	35,36,37	UNIPOL GRUPPO FINANZIARIO S.p.A.	22.06.2025
22.IT.82	Italia	registrato	URBAN UP (D)	[primo deposito] 302015000018593 28.05.2015	[primo deposito] 302015000018593 07.12.2016	35,36,37	UNIPOL GRUPPO FINANZIARIO S.p.A.	28.05.2025
22.EM.83	Marchio UE	registrato	 URBAN UP (F)	[primo deposito] 14278378 22.06.2015	[primo deposito] 14278378 22.10.2015	35,36,37	UNIPOL GRUPPO FINANZIARIO S.p.A.	22.06.2025
22.IT.83	Italia	registrato	 URBAN UP (F)	[primo deposito] 302015000018633 28.05.2015	[primo deposito] 302015000018633 07.12.2016	35,36,37	UNIPOL GRUPPO FINANZIARIO S.p.A.	28.05.2025
22.IT.84	Italia	registrato	 TORRE VELASCA (F)	[primo deposito] 302015000018647 28.05.2015	[primo deposito] 302015000018647 07.12.2016	35,36,37	UNIPOL GRUPPO FINANZIARIO S.p.A.	28.05.2025
22.IT.85	Italia	registrato	TORRE GALFA (F)	[primo deposito] 302015000018658 28.05.2015	[primo deposito] 302015000018658 07.12.2016	35,36,37	UNIPOL GRUPPO FINANZIARIO S.p.A.	28.05.2025

Elenco registrazioni / domande di registrazione di marchio "in vita"

Data di aggiornamento: 26 aprile 2017

NS.RIF.	NAZIONE/I	STATO PRATICA	MARCHIO (TIPO *)	DEPOSITO	REGISTRAZIONE	CLASSI INT.	TITOLARE / I TRASCRITTO / I *	SCADENZA
22.IT.86	Italia	registrato	TORRE GALFA CA' LITTA (F)	[primo deposito] 302015000018673 28.05.2015	[primo deposito] 302015000018673 07.12.2016	35,36,37	UNIPOL GRUPPO FINANZIARIO S.p.A.	28.05.2025
22.IT.87	Italia	registrato	ROMANA 19 (F)	[primo deposito] 302015000018684 28.05.2015	[primo deposito] 302015000018684 07.12.2016	35,36,37	UNIPOL GRUPPO FINANZIARIO S.p.A.	28.05.2025
22.IT.88	Italia	domanda depositata	DE CASTILLIA 23 (F)	[primo deposito] 302015000018691 28.05.2015		35,36,37	UNIPOL GRUPPO FINANZIARIO S.p.A.	28.05.2025
22.IT.89	Italia	domanda depositata	GALLERIA SAN FEDERICO (F)	[primo deposito] 302016000027937 17.03.2016		35,36,37	UNIPOL GRUPPO FINANZIARIO S.p.A.	17.03.2026
22.IT.90	Italia	domanda depositata	UNIPOL INVESTMENT (D)	[primo deposito] 302016000027953 17.03.2016		36	UNIPOL GRUPPO FINANZIARIO S.p.A.	17.03.2026
22.IT.91	Italia	domanda depositata	Unica UNIPOL CORPORATE ACADEMY (F)	[primo deposito] 302016000027971 17.03.2016		09,16,41	UNIPOL GRUPPO FINANZIARIO S.p.A.	17.03.2026

NOTE

* Tipi di marchio:

- (D) di impresa, denominativo
- (F) di impresa, figurativo, senza rivendicazione di colore
- (M) di impresa, figurativo, a colori

* Classi marchio:

[Handwritten signature]



UNIPOL GRUPPO FINANZIARIO S.P.A. (ns. rif. 61.U2165)

Elenco registrazioni / domande di registrazione di marchio "in vita"

Data di aggiornamento: 26 aprile 2017

* Titolare TRASCritto è il soggetto che risulta titolare del marchio presso l'amministrazione (Ufficio Marchi) di riferimento.

DISCLAIMER: I dati contenuti nella presente scheda, per la loro sinteticità, potrebbero essere inadatti per uso in due diligence o in alcuni atti ufficiali. Per tali casi Vi invitiamo a contattarci al fine di predisporre adeguata documentazione.