





**BILANCIO AL 31 DICEMBRE 2017**

## STATO PATRIMONIALE

(in unità di euro)

	Voci dell'attivo	31/12/2017	31/12/2016
10.	Cassa e disponibilità liquide	189.950.520	116.135.822
20.	Attività finanziarie detenute per la negoziazione	42.276.750	43.462.478
40.	Attività finanziarie disponibili per la vendita	590.073.508	549.152.632
50.	Attività finanziarie detenute sino alla scadenza		10.353.336
60.	Crediti verso banche	56.035.606	45.414.926
70.	Crediti verso clientela	1.463.813.629	1.411.473.858
100.	Partecipazioni	10.000	10.000
110.	Attività materiali	16.768.922	17.013.951
120.	Attività immateriali	356.594	480.649
	di cui:		
	- avviamento		
130.	Attività fiscali	34.773.573	38.598.735
	a) correnti	4.268.291	6.301.787
	b) anticipate	30.505.282	32.296.948
	di cui alla L. 214/2011	23.545.491	25.710.594
150.	Altre attività	37.463.275	40.760.081
	<b>Totale dell'attivo</b>	<b>2.431.522.377</b>	<b>2.272.856.468</b>

	Voci del passivo e del patrimonio netto	31/12/2017	31/12/2016
10.	Debiti verso banche	251.457.614	153.931.260
20.	Debiti verso clientela	1.676.928.850	1.588.475.957
30.	Titoli in circolazione	143.170.698	176.142.040
40.	Passività finanziarie di negoziazione	15.481	584.420
80.	Passività fiscali	3.159.091	3.599.600
	a) correnti		
	b) differite	3.159.091	3.599.600
100.	Altre passività	52.023.009	45.722.240
110.	Trattamento di fine rapporto del personale	6.301.134	6.382.232
120.	Fondi per rischi e oneri	13.453.153	12.768.887
	a) quiescenza e obblighi simili	1.032.093	1.086.577
	b) altri fondi	12.421.060	11.682.310
130.	Riserve da valutazione	22.443.061	24.136.702
160.	Riserve	134.677.580	130.579.985
170.	Sovrapprezzi di emissione	99.871.317	99.869.764
180.	Capitale	22.190.628	22.190.628
190.	Azioni proprie (-)	-3.437.356	-802.611
200.	Utile (Perdita) d'esercizio (+/-)	9.268.117	9.275.364
	<b>Totale del passivo e del patrimonio netto</b>	<b>2.431.522.377</b>	<b>2.272.856.468</b>

## CONTO ECONOMICO

(in unità di euro)

	Voci	31/12/2017	31/12/2016
10.	Interessi attivi e proventi assimilati	54.773.482	60.389.767
20.	Interessi passivi e oneri assimilati	(5.983.319)	(8.637.919)
30.	<b>Margine di interesse</b>	<b>48.790.163</b>	<b>51.751.848</b>
40.	Commissioni attive	32.500.726	31.522.104
50.	Commissioni passive	(1.790.086)	(1.777.259)
60.	<b>Commissioni nette</b>	<b>30.710.640</b>	<b>29.744.845</b>
70.	Dividendi e proventi simili	1.223.368	877.401
80.	Risultato netto dell'attività di negoziazione	(1.649.203)	(631.188)
90.	Risultato netto dell'attività di copertura	(554.678)	
	Utili (perdite) da cessione o riacquisto di:	5.484.826	9.742.978
	a) crediti		(26.733)
100.	b) attività finanziarie disponibili per la vendita	5.247.480	9.724.262
	c) attività finanziarie detenute sino alla scadenza	278.491	
	d) passività finanziarie	(41.145)	45.449
120.	<b>Margine di intermediazione</b>	<b>84.005.116</b>	<b>91.485.884</b>
	Rettifiche/riprese di valore nette per deterioramento di:	(9.636.944)	(17.650.600)
	a) crediti	(9.553.162)	(17.324.818)
130.	b) attività finanziarie disponibili per la vendita	(341.847)	(111.374)
	c) attività finanziarie detenute sino alla scadenza		
	d) altre operazioni finanziarie	258.065	(214.408)
140.	<b>Risultato netto della gestione finanziaria</b>	<b>74.368.172</b>	<b>73.835.284</b>
	Spese amministrative:	(66.334.954)	(65.432.283)
150.	a) spese per il personale	(35.133.318)	(34.754.680)
	b) altre spese amministrative	(31.201.636)	(30.677.603)
160.	Accantonamenti netti ai fondi per rischi e oneri	(276.881)	(270.146)
170.	Rettifiche/riprese di valore nette su attività materiali	(1.569.202)	(1.616.249)
180.	Rettifiche/riprese di valore nette su attività immateriali	(172.826)	(182.607)
190.	Altri oneri/proventi di gestione	7.449.317	7.095.596
200.	<b>Costi operativi</b>	<b>(60.904.546)</b>	<b>(60.405.689)</b>
210.	Utili (Perdite) delle partecipazioni	(13.938)	
250.	<b>Utile (Perdita) della operatività corrente al lordo delle imposte</b>	<b>13.449.688</b>	<b>13.429.595</b>
260.	Imposte sul reddito dell'esercizio dell'operatività corrente	(4.181.571)	(4.154.231)
270.	<b>Utile (Perdita) della operatività corrente al netto delle imposte</b>	<b>9.268.117</b>	<b>9.275.364</b>
290.	<b>Utile (Perdita) d'esercizio</b>	<b>9.268.117</b>	<b>9.275.364</b>

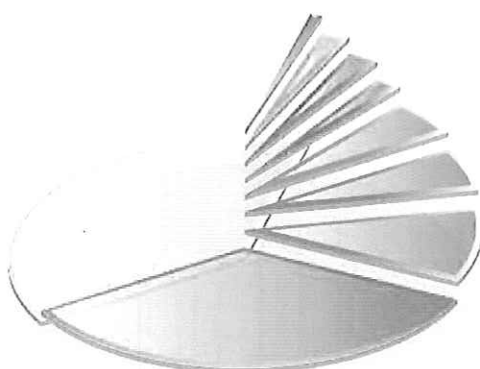
## PROSPETTO DELLA REDDITIVITÀ COMPLESSIVA

(in unità di euro)

	Voci	31/12/2017	31/12/2016
10.	<b>Utile (Perdita) d'esercizio</b>	<b>9.268.117</b>	<b>9.275.364</b>
	<b>Altre componenti reddituali al netto delle imposte senza rigiro a conto economico</b>		
40.	Piani a benefici definiti	(137.828)	(65.437)
	<b>Altre componenti reddituali al netto delle imposte con rigiro a conto economico</b>		
100.	Attività finanziarie disponibili per la vendita	(1.555.813)	(5.949.480)
130.	<b>Totale altre componenti reddituali al netto delle imposte</b>	<b>(1.693.641)</b>	<b>(6.014.917)</b>
140.	<b>Redditività complessiva (Voce 10+130)</b>	<b>7.574.476</b>	<b>3.260.447</b>

### Composizione dei costi


Bilancio 2017



Risultato netto dell'attività di copertura	1%
Risultato netto dell'attività di negoziazione	2%
Commissioni passive	2%
Rettifiche di valore attività materiali e immateriali	2%
Imposte sul reddito	5%
Interessi passivi	6%
Rettifiche / riprese di valore per deterioramento	10%
Altre spese amministrative	34%
Spese per il personale	38%

### Composizione dei ricavi

Bilancio 2017



Utili da cessione di attività	6%
Altri proventi netti di gestione	7%
Commissioni attive	32%
Interessi attivi, dividendi e proventi simili	55%

## PROSPETTO DELLE VARIAZIONI DEL PATRIMONIO NETTO AL 31/12/2016

(in unità di euro)

	Esistenze al 31.12.2015	Modifica saldi apertura	Esistenze al 1.1.2016	Allocazione risultato esercizio precedente		Variazioni di riserve	Variazioni dell'esercizio							Patrimonio netto al 31.12.2016	
				Riserve	Dividendi e altre destinazioni		Operazioni sul patrimonio netto								Redditività complessiva esercizio 31.12.2016
							Emissione nuove azioni	Acquisto azioni proprie	Distribuzione straordinaria dividendi	Variazione strumenti di capitale	Derivati su proprie azioni	Stock options			
<b>Capitale:</b>	22.466.160		22.466.160			-275.532									22.190.628
a) azioni ordinarie	22.466.160		22.466.160			-275.532									22.190.628
b) altre azioni															
<b>Sovrapprezzi di emissione</b>	102.888.875		102.888.875			-3.024.013	4.902								99.869.764
<b>Riserve:</b>	126.742.269		126.742.269	3.837.716											130.579.985
a) di utili	126.742.269		126.742.269	3.837.716											130.579.985
b) altre															
<b>Riserve da valutazione</b>	30.151.619		30.151.619												24.136.702
<b>Strumenti di capitale</b>															
<b>Azioni proprie</b>	-2.897.458		-2.897.458			3.299.545	678.361	-1.883.059							-802.611
<b>Utile (Perdita) di esercizio</b>	11.323.210		11.323.210	-3.837.716	-7.485.494								9.275.364		9.275.364
<b>Patrimonio netto</b>	290.674.675		290.674.675		-7.485.494		683.263	-1.883.059					3.260.447		285.249.832

## PROSPETTO DELLE VARIAZIONI DEL PATRIMONIO NETTO AL 31/12/2017


(in unità di euro)

	Esistenze al 31.12.2016	Modifica saldi apertura	Esistenze al 1.1.2017	Allocazione risultato esercizio precedente		Variazioni dell'esercizio							Patrimonio netto al 31.12.2017	
				Riserve	Dividendi e altre destinazioni	Operazioni sul patrimonio netto								
						Variazioni di riserve	Emissione nuove azioni	Acquisto azioni proprie	Distribuzione straordinaria dividendi	Variazione strumenti di capitale	Derivati su proprie azioni	Stock options		Redditività complessiva esercizio 31.12.2017
<b>Capitale:</b>	22.190.628		22.190.628											22.190.628
a) azioni ordinarie	22.190.628		22.190.628											22.190.628
b) altre azioni														
<b>Sovrapprezzi di emissione</b>	99.869.764		99.869.764				1.553							99.869.764
<b>Riserve:</b>	130.579.985		130.579.985	4.097.595										134.677.580
a) di utili	130.579.985		130.579.985	4.097.595										134.677.580
b) altre														
<b>Riserve da valutazione</b>	24.136.702		24.136.702										-1.693.641	22.443.061
<b>Strumenti di capitale</b>														
<b>Azioni proprie</b>	-802.611		-802.611				390.464	-3.025.209						-3.437.356
<b>Utile (Perdita) di esercizio</b>	9.275.364		9.275.364	-4.097.595	-5.177.769								9.268.117	9.268.117
<b>Patrimonio netto</b>	285.249.832		285.249.832		-5.177.769		392.017	-3.025.209				7.574.476		285.013.347



## Composizione delle attività


Bilancio 2017



Attività materiali e immateriali	1%
Attività fiscali	1%
Attività finanziarie detenute per la negoziazione	2%
Crediti verso banche	2%
Altre attività	2%
Cassa e disponibilità liquide	8%
Attività finanziarie disponibili per la vendita	24%
Crediti verso clientela	60%

## Composizione delle passività

Bilancio 2017



Fondi per rischi ed oneri e trattamento di fine rapporto del personale	1%
Passività fiscali ed altre passività	2%
Debiti verso banche	10%
Capitale, riserve, riserve da valutazione e utile di esercizio	12%
Debiti verso clientela e titoli in circolazione	75%

# RENDICONTO FINANZIARIO

## Metodo indiretto (in unità di euro)

A. ATTIVITA' OPERATIVA	Importo	
	31/12/2017	31/12/2016
<b>1. Gestione</b>	<b>15.739.305</b>	<b>20.083.733</b>
- risultato d'esercizio (+/-)	9.268.117	9.275.364
- plus/minusvalenze su attività/passività finanziarie detenute per la negoziazione e su attività/passività finanziarie valutate al <i>fair value</i> (-/+)	298.946	2.247.300
- plus/minusvalenze su attività di copertura (-/+)		
- rettifiche/riprese di valore nette per deterioramento (+/-)	12.489.465	20.367.757
- rettifiche/riprese di valore nette su immobilizzazioni materiali e immateriali (+/-)	1.742.028	1.798.856
- accantonamenti netti a fondi rischi ed oneri ed altri costi/ricavi (+/-)	276.881	270.146
- imposte, tasse e crediti d'imposta non liquidate (+/-)		113.049
- rettifiche/riprese di valore nette dei gruppi di attività in via di dismissione al netto dell'effetto fiscale (+/-)		
- altri aggiustamenti (+/-)	-8.336.132	-13.988.739
<b>2. Liquidità generata/assorbita dalle attività finanziarie</b>	<b>-97.606.639</b>	<b>-21.469.124</b>
- attività finanziarie detenute per la negoziazione	868.072	-9.977.571
- attività finanziarie valutate al <i>fair value</i>		
- attività finanziarie disponibili per la vendita	-43.870.225	45.358.493
- crediti verso banche: a vista	11.355.628	4.911.297
- crediti verso banche: altri crediti	-21.922.170	14.288.133
- crediti verso clientela	-58.327.838	-74.871.031
- altre attività	14.289.894	-1.178.445
<b>3. Liquidità generata/assorbita dalle passività finanziarie</b>	<b>154.812.046</b>	<b>106.576.575</b>
- debiti verso banche: a vista	-1.249.054	1.784.081
- debiti verso banche: altri debiti	100.000.000	70.000.000
- debiti verso clientela	89.483.394	93.670.808
- titoli in circolazione	-32.829.143	-35.314.421
- passività finanziarie di negoziazione	-584.420	
- passività finanziarie valutate al <i>fair value</i>		
- altre passività	-8.731	-23.563.893
<b>Liquidità netta generata/assorbita dall'attività operativa</b>	<b>72.944.712</b>	<b>105.191.184</b>
<b>B. ATTIVITA' DI INVESTIMENTO</b>		
<b>1. Liquidità generata da</b>	<b>10.053.892</b>	<b>2.425.083</b>
- vendite di partecipazioni		
- dividendi incassati su partecipazioni		
- vendite di attività finanziarie detenute sino alla scadenza	10.053.892	2.425.083
- vendite di attività materiali		
- vendite di attività immateriali		
- vendite di rami d'azienda		
<b>2. Liquidità assorbita da</b>	<b>-1.372.945</b>	<b>-933.256</b>
- acquisti di partecipazioni		-10.000
- acquisti di attività finanziarie detenute sino alla scadenza		
- acquisti di attività materiali	-1.324.174	-717.930
- acquisti di attività immateriali	-48.771	-205.326
- acquisti di rami d'azienda		
<b>Liquidità netta generata/assorbita dall'attività d'investimento</b>	<b>8.680.947</b>	<b>1.491.827</b>
<b>C. ATTIVITA' DI PROVISTA</b>		
- emissioni/acquisti di azioni proprie	-2.633.192	-1.199.796
- emissioni/acquisti di strumenti di capitale		
- distribuzione dividendi e altre finalità	-5.177.769	-7.485.494
<b>Liquidità netta generata/assorbita dall'attività di provvista</b>	<b>-7.810.961</b>	<b>-8.685.290</b>
<b>LIQUIDITA' NETTA GENERATA/ASSORBITA NELL'ESERCIZIO</b>	<b>73.814.698</b>	<b>97.997.721</b>

**LEGENDA:**  
 (+) generalità  
 (-) assorbita

## RICONCILIAZIONE

<i>Voci di bilancio</i>	<i>Importo</i>	
	<i>31/12/2017</i>	<i>31/12/2016</i>
Cassa e disponibilità liquide all'inizio dell'esercizio	116.135.822	18.138.101
Liquidità totale netta generata/assorbita nell'esercizio	73.814.698	97.997.721
Cassa e disponibilità liquide: effetto della variazione dei cambi		
<b>Cassa e disponibilità liquide alla chiusura dell'esercizio</b>	<b>189.950.520</b>	<b>116.135.822</b>

Fine Comunicato n.30015-6

Numero di Pagine: 12