

Repertorio n. 58.984 -----

Registrato a Perugia

Raccolta n. 19.672 -----

il 10 maggio 2018

--- VERBALE DI ASSEMBLEA ORDINARIA DELLA SOCIETA' ---

al n. 9961

----- "BRUNELLO CUCINELLI S.P.A." -----

----- REPUBBLICA ITALIANA -----

L'anno duemiladiciotto -----

il giorno dieci -----

del mese di maggio -----

In Corciano, frazione Solomeo, viale Parco dell'Industria n. 5 -----

Avanti a me Adriano Crispolti, notaio in Perugia, con studio in via

Mario Angeloni n. 62, iscritto nel Collegio notarile di detta città -----

----- è presente il signor -----

- Cavaliere del Lavoro dott. **BRUNELLO CUCINELLI** nato a Passi-

gnano sul Trasimeno il 3 settembre 1953, domiciliato per la carica, in

Corciano, frazione Solomeo (PG), Viale Parco dell'Industria n. 5, il

quale agisce nella sua qualità di Presidente del Consiglio di Ammi-

nistrazione della società -----

----- "BRUNELLO CUCINELLI S.P.A." -----

costituita in Italia, con sede nel Comune di Corciano, frazione Solo-

meo (PG), viale Parco dell'Industria n. 5, capitale sociale euro

13.600.000 (tredicimilioneicentomila) interamente versato, codice fi-

scale e numero d'iscrizione nel Registro delle Imprese di Perugia:

01886120540, iscritta al R.E.A. al n. PG-165936 - indirizzo pubblico di

posta elettronica certificata: brunellocucinelli.spa@legalmail.it -----

le cui azioni sono ammesse alle negoziazioni presso il Mercato Tele-

matico Azionario organizzato e gestito da Borsa Italiana S.p.A. -----

Detto comparente, della cui identità personale e qualifica sono certo
io notaio, presenza al verbale dell'assemblea degli azionisti della
suddetta società - da me redatto dietro suo incarico - tenutasi in pri-
ma convocazione -----

----- il giorno 19 aprile 2018 -----

in Corciano, frazione Solomeo, Via Giovine Italia, presso il Teatro
Cucinelli, per discutere e deliberare sul seguente -----

----- ORDINE DEL GIORNO -----

*1. Bilancio di esercizio al 31 dicembre 2017, relazioni degli Ammini-
stratori, del Collegio Sindacale e della Società di Revisione; presen-
tazione del bilancio consolidato al 31 dicembre 2017; delibere ineren-
ti e conseguenti. -----*

*2. Proposta di destinazione dell'utile di esercizio; delibere inerenti e
conseguenti. -----*

*3. Relazione sulla Remunerazione ai sensi dell'art. 123-ter del D.Lgs.
58/1998; delibere inerenti e conseguenti. -----*

In proposito io notaio do atto dello svolgimento dell'assemblea nei
termini che seguono. -----

In apertura dei lavori, il comparente, assunta la presidenza dell'as-
semblea ai sensi dell'art. 12.1. dello statuto sociale, ha dato lettura
dell'ordine del giorno e ha successivamente constatato: -----

a) la presenza dei Consiglieri di Amministrazione signori Moreno
Ciarapica, Riccardo Stefanelli, Giovanna Manfredi, Andrea Pontre-
moli, Candice Koo, Luca Lisandroni, Carolina Cucinelli, Massimo

Bergami; assenti giustificati i Consiglieri signori Camilla Cucinelli e Matteo Marzotto; -----

b) la presenza del Presidente del Collegio Sindacale signor Paolo Prandi e del Sindaco signor Gerardo Longobardi; assente giustificato il Sindaco signora Alessandra Stabilini; -----

c) la presenza, in proprio e per deleghe regolari, di numero 235 (duecentotrentacinque) azionisti aventi diritto al voto, titolari complessivamente di numero 57.523.963 (cinquantasettemilionicinquecentoventitremilanovecentosessantatré) azioni ordinarie pari all'84,594% (ottantaquattro virgola cinquecentonovantaquattro per cento) del capitale sociale di euro 13.600.000 (tredicimilioneisecentomila) costituito da 68.000.000 (sessantottomilioni) di azioni ordinarie senza valore nominale. -----

L'elenco degli azionisti presenti e rappresentati si allega al presente verbale sotto la lettera "A" e deve intendersi qui integralmente riportato. -----

Essendo stata accertata l'identità e la legittimazione dei presenti, verificata la regolarità delle deleghe a norma della legislazione vigente ed essendo state altresì esaminate le comunicazioni degli intermediari autorizzati, il Presidente ha dichiarato validamente costituita l'assemblea. -----

Il Presidente ha poi chiesto all'assemblea se vi fossero opposizioni al conferimento dell'incarico di rendere le comunicazioni e le segnalazioni di rito all'Avv. Giuseppe Labianca, dirigente della società da egli invitato a partecipare all'assemblea. -----

Non essendovi state opposizioni, il Presidente ha dato la parola all'Avv. Labianca il quale ha comunicato quanto segue. -----

----- COMUNICAZIONI DELL'Avv. LABIANCA -----

I) l'avviso di convocazione dell'assemblea era stato pubblicato ai sensi di legge e di statuto in data 16 marzo 2018: per estratto sui quotidiani "Il Sole 24 Ore" e "Milano Finanza" e in versione integrale sul sito della Società e con le altre modalità previste dalla legge; -----

II) nella medesima data (16 marzo 2018) erano state messe a disposizione del pubblico le relazioni illustrative del Consiglio di Amministrazione sulle materie all'ordine del giorno nonché i moduli utilizzabili dagli azionisti per il voto per delega e per il voto per corrispondenza; -----

III) conformemente a quanto previsto dalle disposizioni normative e regolamentari vigenti, la società aveva designato, per l'assemblea, "SPAFID" S.p.A. quale rappresentante alla quale gli azionisti avrebbero potuto conferire una delega con istruzioni di voto su tutte o alcune delle proposte all'ordine del giorno; -----

IV) SPAFID, avendo ricevuto deleghe, era intervenuta in assemblea; -

V) in data 28 marzo 2018 era stata messa a disposizione del pubblico presso la sede della società, presso il meccanismo di stoccaggio autorizzato "eMarket Storage" (www.emarketstorage.com) e sul sito internet della Società la seguente documentazione: (i) la Relazione Finanziaria Annuale 2017 comprendente il progetto di bilancio di esercizio ed il bilancio consolidato al 31 dicembre 2017; (ii) la relazione sulla gestione e l'attestazione di cui all'art. 154-bis del Testo Unico

della Finanza; (iii) la relazione di revisione redatta dalla società di revisione legale; (iv) la relazione del Collegio Sindacale, (v) la relazione sul governo societario e gli assetti proprietari al 2017 e (vi) la relazione sulla remunerazione; -----

VI) era stata messa a disposizione del pubblico, nei termini di legge, la documentazione prevista dall'art. 77, comma 2-*bis* del Regolamento Emittenti, vale a dire i prospetti riepilogativi dei bilanci delle società controllate unitamente alle situazioni contabili delle società controllate extra UE rilevanti ai sensi dell'art. 15 del Regolamento Mercati CONSOB predisposte ai fini della redazione del bilancio consolidato al 31 dicembre 2017; -----

VII) l'informativa relativa ai corrispettivi della società di revisione, predisposta ai sensi dell'art. 149-*duodecies* del Regolamento Emittenti, concernente i servizi di revisione e i servizi diversi di competenza dell'esercizio al 31 dicembre 2017, era contenuta nella Relazione Finanziaria Annuale; -----

VIII) in data 28 marzo 2018 era stata messa altresì a disposizione del pubblico, presso la sede legale della società, presso il meccanismo di stoccaggio autorizzato "eMarket Storage" (www.emarketstorage.com) e sul sito internet della società, la dichiarazione consolidata di carattere non finanziario 2017, redatta in conformità alle previsioni di cui agli artt. 3 e 4 del d.lgs. n. 254 del 30 dicembre 2016, emanato in attuazione della legge 9 luglio 2015 n. 114, recante delega al Governo per il recepimento delle direttive europee e l'attuazione di altri atti dell'Unione Europea (legge di dele-

gazione europea 2014), approvata dal Consiglio di Amministrazione della società in data 7 marzo 2018; -----

IX) non era pervenuta alla Società alcuna richiesta di integrazione dell'ordine del giorno, né alcuna proposta di deliberazione ai sensi dell'art. 126-*bis* del D.Lgs. n. 58/1998, né alcuna scheda per l'esercizio del diritto di voto per corrispondenza; -----

X) alla data dell'assemblea (19 aprile 2018) la Società non era in possesso di azioni proprie e le società controllate non detenevano azioni della Società; inoltre la Società non aveva in corso prestiti obbligazionari e non aveva emesso azioni di risparmio; -----

XI) una volta ribadito l'accertamento ad opera dell'ufficio di presidenza delle condizioni per la legittimazione all'esercizio del diritto di voto in capo agli azionisti presenti, in proprio e per delega, l'Avv. Labianca ha rilevato che la documentazione relativa a tutti gli argomenti all'ordine del giorno era stata fatta oggetto degli adempimenti pubblicitari contemplati dalla legge, era stata pubblicata sul sito internet della Società ed era altresì contenuta nel fascicolo distribuito agli intervenuti. -----

In considerazione di ciò, dietro espressa indicazione del Presidente, l'Avv. Labianca ha proposto all'assemblea di omettere la lettura dei documenti sopra citati e di procedere direttamente con la lettura dei testi contenenti le varie proposte di delibera. -----

Nessuno essendosi opposto, il Presidente ha dichiarato accettata la proposta, a valere come appresso. -----

Proseguendo il suo intervento, l'Avv. Labianca ha inoltre comunica-

to e segnalato all'assemblea quanto segue: -----

XII) - secondo le risultanze del libro dei soci, integrate dalla comunicazioni ricevute ai sensi dell'art. 120 del D.Lgs. n. 58/1998 e dalle altre informazioni a disposizione, alla data dell'assemblea, possedevano, direttamente o indirettamente, azioni con diritto di voto in misura superiore al 3% (tre per cento) del capitale ordinario i seguenti azionisti: -----

(i) Dichiarante: Spadif Trust s.r.l.; -----

Azionista diretto: Fedone s.r.l. detentore di numero 34.680.000 (trentaquattromilioniseicentottantamila) azioni ordinarie pari al 51% (cinquantuno per cento) del capitale sociale; -----

(ii) Dichiarante: FMR - Fidelity Management and Research LLC; -----

Azionista diretto: FMR - Fidelity Management and Research LLC detentore di numero 6.799.852 (seimilionisettecentonovantanovemilaottocentocinquantadue) azioni ordinarie, pari al 9,999% (nove virgola novecentonovantanove per cento) del capitale sociale; -----

(iii) Dichiarante: OppenheimerFunds Inc.; -----

Azionista diretto: OppenheimerFunds Inc. detentore di numero 3.307.420 (tremilionitrecentosettemilaquattrocentoventi) azioni ordinarie, pari al 4,864% (quattro virgola ottocentosessantaquattro per cento) del capitale sociale; -----

XIII) - ai sensi dell'art. 120 del D.Lgs. n. 58/1998 gli azionisti detentori direttamente o indirettamente di una partecipazione al capitale della Società superiore alla soglia di rilevanza prevista per legge, i quali non avessero provveduto a segnalare tale circostanza alla So-

cietà e a Consob, non avrebbero potuto esercitare il diritto di voto inerente le azioni per le quali fosse stata omessa la comunicazione; ----

XIV) - per quanto a conoscenza della Società, non sussistevano patti parasociali tra gli azionisti ex art. 122 D.Lgs. n. 58/1998, né detti patti risultavano pubblicati ai sensi di legge; -----

XV) - gli azionisti i quali si fossero trovati in una situazione di carenza di legittimazione al voto, anche ai sensi dell'art. 120 del D.Lgs. n. 58/1998 e dell'art. 2359-*bis* cod.civ., avrebbero dovuto dichiararlo e ciò a valere per tutte le deliberazioni; -----

XVI) - erano presenti in sala alcuni dipendenti della Società ed il personale tecnico di supporto; -----

XVII) - ai sensi del Regolamento assembleare non era consentito introdurre strumenti di registrazione di qualsiasi genere; -----

XVIII) - era in funzione in sala un impianto di registrazione al solo fine di agevolare la verbalizzazione dei lavori; la registrazione peraltro non sarebbe stata oggetto di comunicazione o diffusione e tutti i dati, i supporti audio nonché i documenti prodotti durante l'assemblea sarebbero stati conservati presso la Società; termini e modalità per la consultazione di tutti i dati risultavano dal documento informativo ai sensi dell'art. 13 del D.Lgs. n. 196/2003 affisso all'ingresso della sala; -----

XIX) - le modalità di intervento all'assemblea da parte dei soggetti legittimati all'intervento stesso e all'esercizio del diritto di voto erano disciplinate dall'art. 10 del vigente statuto sociale; -----

XX) - con riferimento alle modalità di voto, conformemente a quanto

previsto dall'art. 25 del Regolamento Assembleare, si sarebbe votato per alzata di mano, mediante richiesta da parte del Presidente dell'espressione di tutti i voti favorevoli, di tutti i voti contrari e delle astensioni; i contrari e gli astenuti avrebbero dovuto far registrare la propria manifestazione di voto comunicando le proprie generalità nonché il numero di azioni per le quali era stato esercitato il diritto di voto. -----

Quanto precede si sarebbe applicato a tutte le votazioni. -----

XXI) - gli aventi diritto al voto, in proprio e per delega, sono stati invitati a non abbandonare, nei limiti del possibile, la sala fino a quando le operazioni di scrutinio e le dichiarazioni dell'esito della votazione non sarebbero state comunicate e quindi terminate; ciò attesa la necessità, in base all'Allegato 3E al Regolamento Consob n. 11971 del 1999, di indicare a verbale i nominativi degli azionisti allontanati prima di ogni votazione; con la precisazione che coloro i quali avessero comunque abbandonato temporaneamente o definitivamente la sala prima del termine dei lavori, avrebbero dovuto comunicare la loro uscita e l'eventuale loro reingresso alla postazione di registrazione presente all'esterno della sala assembleare ai fini della rilevazione dell'ora e quindi della presenza; -----

XXII) l'elenco nominativo degli intervenuti partecipanti in proprio e per delega con l'indicazione delle relative azioni, completato con i nominativi di coloro che fossero intervenuti successivamente o che si fossero allontanati prima di ciascuna votazione era a disposizione dei presenti e sarebbe stato comunque allegato al verbale dell'assem-

blea; -----

XXIII) - in relazione alla votazione è stato precisato che si sarebbe proceduto separatamente per ciascun punto all'ordine del giorno e che la rilevazione dei dati rilevanti ai fini del voto era stata affidata a SPAFID; -----

XXIV) - ai sensi e per gli effetti della normativa vigente in materia di protezione dei dati personali degli azionisti o degli aventi diritto al voto, i dati necessari ai fini della partecipazione all'assemblea sarebbero stati trattati dalla società esclusivamente per le finalità strettamente connesse all'esecuzione degli adempimenti assembleari, come reso noto nell'informativa privacy disponibile all'ingresso della sala. -

----- * * * -----

Al termine dell'intervento dell'Avv. Labianca, il Presidente ha richiamato **il primo e il secondo punto all'ordine del giorno** e, evidenziandone la connessione, ha ribadito che si sarebbero comunque effettuate votazioni separate. -----

Dietro invito del Presidente, l'Avv. Labianca ha dato lettura della proposta di delibera contenuta nella Relazione Illustrativa del Consiglio di Amministrazione - proposta che qui si trascrive: -----

"l'Assemblea Ordinaria di Brunello Cucinelli S.p.A., -----

----- **delibera** -----

PRIMA DELIBERAZIONE -----

- di approvare il progetto di bilancio di esercizio di Brunello Cucinelli S.p.A. al 31 dicembre 2017 e le relative relazioni accompagnatorie; -

SECONDA DELIBERAZIONE -----

- di ripartire l'utile netto dell'esercizio 2017, pari ad euro 47.644.766,

come segue: -----

a) accantonamento di euro 29.284.766 a riserva di utili; -----

b) assegnazione agli azionisti di un dividendo, per l'esercizio 2017, pari ad euro 0,27 per ciascuna azione, pagabile dal 23 maggio 2018, lordo da imposte; l'erogazione complessiva sarà pari ad euro 18.360.000. Questi rinverranno dall'utile di esercizio 2017; -----

3. di conferire al Presidente del Consiglio di Amministrazione ed Amministratore Delegato - anche per il tramite di procuratori speciali e/o legali rappresentanti della Società - ampio mandato al compimento di tutte le iniziative conseguenti all'assunzione ed inerenti all'attuazione della presente deliberazione." -----

----- * * * -----

A questo punto il Presidente ha rivolto all'assemblea un discorso nei termini che seguono. -----

----- DISCORSO DEL PRESIDENTE -----

In esordio, dopo aver precisato che il corrente anno coincide con il 41° dell'attività della società e come sia in corso la preparazione della 81° collezione, il Presidente ha ripercorso alcune fasi della propria vita, significative ai fini dell'individuazione delle direttive di principio sulle quali è stata instradata l'attività dell'impresa. -----

Dopo un'infanzia trascorsa <<nella serenità, nella pace e nella semplicità della campagna>> da cui il <<fascino per la terra>>, un periodo adolescenziale segnato dalla constatazione delle umiliazioni e delle offese che il lavoro in fabbrica provocava al proprio genitore;

dalle quali l'obbiettivo di incentrare il lavoro <<sulla dignità economica e morale dell'uomo>>. -----

Nella giovinezza, nonostante il disinteresse per lo studio (tre anni alla facoltà di ingegneria terminati con un solo esame), il <<fascino>> per l'ambiente universitario tuttavia assiduamente frequentato e gli stimoli per la programmazione del proprio futuro provenienti dal confronto con i compagni, sui <<temi più svariati>>. A proposito dello studio, <<normale>> nell'avviso del Presidente che a 24/25 anni si inizi a pensare al proprio futuro; deleteria invece egli ha ritenuto l'eccessiva pressione dei genitori nei confronti dei figli, tale da determinare la circostanza che <<a quell'età i giovani sono già stanchi>>. -----

Nel proseguire le sue considerazioni, il Presidente si è soffermato sulla visione dell'impresa di Theodore Levitt del 1976, ricordando la critica rivolta a IBM per porre essa <<il profitto davanti al cliente>> e la convinzione che i paesi sviluppati, per poter contrastare la concorrenza dei paesi in via di sviluppo, avrebbero dovuto realizzare <<prodotti di altissima qualità>>; pensiero la contemporaneità del quale, si è sottolineato, è dimostrata dal fatto che il delineato meccanismo è oramai affatto normale. -----

Da ciò la decisione di iniziare a produrre <<cachemire colorato>>, sorretta dall'idea - un primo punto fermo - di <<fare qualcosa per gente ricca che durasse nel tempo>>; e <<un pullover di cachemire non si butta mai e può anche essere lasciato in eredità>>. -----

Altro punto fermo il Presidente ha individuato nell'idea di partenza

di operare in Italia, <<escludendo categoricamente l'opzione di produrre all'estero>>. -----

Dalla ricostruzione di alcuni aneddoti, il Presidente ha poi preso lo spunto per sottolineare il suo personale avviso in ordine all'importanza di <<studiare il giusto tempo>>, dedicandosi nel contempo alla comprensione <<del sentimento dell'essere umano>>; qui ha ricordato il pensiero di San Francesco secondo cui <<le relazioni umane sono ciò che cambia il mondo>>. -----

<<Fortunata>> il Presidente ha definito l'intuizione di produrre inizialmente, non disponendo di grandi mezzi, cachemire colorato per donna, poi estesa alla produzione di cachemire per uomo e di pantaloni per donna; nonché la decisione, a partire dal 2000, di iniziare a realizzare <<total look esportandolo in tutto il mondo>>. -----

Un ulteriore punto fermo strategico, il Presidente ha individuato nella scelta <<di non operare mai come *faconista* per terzi>>, perché <<o si opera come eccezionale *faconista* per qualcuno o si ha un proprio *brand*>>. Onde il rifiuto negli anni '90 della proposta di Santo Versace, fratello dello stilista Gianni, di lavorare il cachemire per suo conto. Se avesse accettato, ha sottolineato il Presidente, l'azienda <<avrebbe fatto subito un grande salto, ma si sarebbe preclusa la possibilità di creare un proprio *brand*>>. Sul punto il Presidente ha poi osservato che <<quando un'azienda parte da zero e ogni anno riesce a crescere del 10-15%, reperendo da sola le risorse finanziarie necessarie, deve considerarsi un'opera d'arte>>. -----

Altre scelte strategiche il Presidente ha considerato l'obiettivo di ri-

cercare costantemente la solidità finanziaria dell'azienda e l'insediamento dell'azienda nel piccolo e ameno Borgo di Solomeo, esso offrendo <<la possibilità di lavorare circondati dalla tranquillità della campagna>>. Altresì strategica è stata valutata dal Presidente <<l'attenzione rivolta all'abbellimento dei luoghi di lavoro>>; da ciò un richiamo al pensiero di Rousseau <<sulla necessità, a fronte delle difficoltà della vita cittadina, di tornare alla vita del Borgo>>; e l'uomo per Rousseau <<è creativo solo quando tutto ciò che lo circonda è molto speciale>>. -----

Il Presidente ha successivamente ricordato che la decisione del 2012 di quotare in borsa la società non fu dettata dalla necessità di fronteggiare l'indebitamento (del resto, <<contenuto>>), ma dalla volontà <<di essere più internazionali, più aperti, più disponibili ad ascoltare il pensiero degli investitori - per Plutarco il saper ascoltare è "un'arte" - e ad adottare una visione del mondo diversa>>. -----

Prima della quotazione, ha proseguito il Presidente, la società destinava il 20% dei profitti <<all'abbellimento dell'umanità>> (da ciò per esempio la realizzazione del Teatro di Solomeo); dopo la quotazione iniziative di questo genere sono state poste prevalentemente a carico della Fondazione di famiglia; sì che Brunello Cucinelli s.p.a. <<oggi dedica al territorio solo piccole attenzioni>>. -----

<<Contento>> si è dichiarato il Presidente, a sei anni di distanza, della scelta fatta in ordine <<alla disponibilità di mettersi all'ascolto>>, essa offrendo <<la possibilità di crescere e di migliorare>>. -----

<<Felice>> poi, a chiusura dell'esercizio 2017 e a distanza di 40 anni

dalla nascita dell'azienda, per la <<costruzione di un *brand* che non reca danno all'umanità, teso alla ricerca del "giusto" e della "giusta crescita" che si ha laddove tutti i soggetti coinvolti nel processo produttivo ricevono la giusta remunerazione>>; il concetto di "giusto" poggiando, nell'avviso del Presidente, su tre valori: <<bellezza, verità e umanità>>. -----

Ha fatto seguito la manifestazione dell'auspicio - <<e la società lavora giorno dopo giorno in questa prospettiva>> - che l'impresa <<possa continuare ad operare nei prossimi 200 anni>>. -----

Fra i molteplici progetti realizzati negli anni, una menzione speciale il Presidente ha riservato alla creazione, in concorso con la Fondazione di famiglia, delle Scuole per la valorizzazione della "artigianalità".

A questo proposito egli ha partecipato l'inaugurazione a breve di un nuovo corso denominato "*Première*" della durata di 3 anni <<che formerà giovani "maestre di moda", ossia artigiane che, partendo dallo schizzo dello stilista, saranno in grado di realizzare il capo>>; ciò, ha rimarcato il Presidente, alla ricerca dell'unione fra "arti e mestieri, sotto l'ispirazione di Lorenzo il Magnifico. -----

Dopo un breve passaggio sul <<rispetto della umana riservatezza>>, ricercato sia nelle raccomandazioni ai dipendenti (per esempio: <<non inviare e-mail dopo le 17.30, termine dell'orario di lavoro>>) sia nell'attività di vendita in qualunque forma, <<grande soddisfazione>> è stata espressa dal Presidente per l'andamento dell'anno in corso, registrandosi già <<buoni risultati>> sulla base degli ordini raccolti per la stagione autunno/inverno. -----

In chiusura il Presidente ha formulato l'augurio di un futuro che persegua il valore di <<una sana crescita nel segno dell'artigianalità, del "Made in Italy", della protezione del brand in rete e della continua ricerca dell'esclusività>>. -----

Alla fine il Presidente ha fatto cenno alla cessione di alcune azioni di Fedone s.r.l., il maggior azionista della società, tale da non incidere sul controllo di diritto e ha passato la parola al Consigliere Moreno Ciarapica, Dirigente Finanziario ex art. 154 bis TUF, invitandolo ad analizzare i risultati raggiunti nell'esercizio di bilancio consolidato 2017. -----

----- RELAZIONE DEL DIRETTORE FINANZIARIO -----

Il Direttore Finanziario ha così rappresentato. -----

I ricavi netti al 31 dicembre 2017 ammontano a 503,6 milioni di Euro, in crescita del 10,4% a cambi correnti rispetto ai 456,0 milioni di Euro dell'esercizio precedente - 10,9% la crescita a cambi costanti; i ricavi delle vendite e delle prestazioni, inclusi gli altri ricavi operativi, ammontano a 505,7 milioni di Euro, in crescita del +10,6% rispetto ai 457,0 milioni di Euro del 31 dicembre dell'esercizio precedente. -----

Tutte le aree geografiche e tutti i canali di distribuzione hanno riportato importanti crescite dei fatturati, con l'Italia in aumento del +11,2%, Europa +10,6%, Nord America +6,6%, Greater China +36,2%, Resto del Mondo +5,2%. -----

Questo l'incremento dei ricavi in tutti i canali distributivi: (i) nel canale Retail +19.6%, (ii) nel multimarca wholesale +6.2% e (iii) nel monomarca wholesale +1.5%, quest'ultimo a perimetro costante, con e-

sclusione quindi dei passaggi dalla gestione di terzi alla gestione diretta della boutique on-line e delle 4 boutique di Mosca; la performance contabile risulterebbe pari al -26,0%). -----

Ciò rappresentato il Dirigente Finanziario ha commentato i dati economico-finanziari del 2017 come segue: -----

A) l'EBITDA risulta pari a 87,5 milioni di euro, in aumento del +11,8% rispetto ai 78,2 milioni di Euro dell'EBITDA 2016 normalizzato, con un miglioramento della marginalità dal 17,1% al 17,3%; -----

B) il valore dell'EBITDA normalizzato del 2016 esclude l'impatto dei costi non ricorrenti, evidenziati negli schemi di bilancio come un "di cui" del costo del personale, all'interno dei costi operativi. La crescita dell'EBITDA 2017 rispetto ai valori "reported" del 2016 (76,7€ milioni di euro e una marginalità del 16,8%) è pari al +14,1%; -----

C) l'incremento dell'EBITDA è correlato alla crescita del business e supportato dalla positiva performance LFL, dall'evoluzione del mix canale e dai sell-out di vendita molto interessanti; -----

D) i costi operativi crescono in linea con la crescita del fatturato, raggiungendo i 242,5 milioni di Euro rispetto ai 218,9 milioni di Euro dell'esercizio precedente, con un'incidenza invariata e pari al 47,9%; --

E) gli ammortamenti raggiungono i 22,7€ milioni di euro, con incremento del +13,3% rispetto ai 20€ milioni di euro del 2016, con un'incidenza che passa dal 4,4% al 4,5%; -----

F) l'incidenza degli oneri finanziari netti passa dallo 0,7% all'1,0%. In presenza di una riduzione significativa della posizione finanziaria netta media, l'aumento è riconducibile alle dinamiche relative ai

cambi; -----

G) l'Utile Netto del 2017 è stato impattato positivamente dai benefici fiscali del Patent Box, relativi all'accordo siglato con l'Agenzia delle Entrate per il quinquennio 2015-2019. -----

Il beneficio fiscale per l'anno 2017 è quantificato in 4,0 milioni di Euro; il beneficio complessivo relativo al Patent Box contabilizzato nel 2017, pari a 10,4 milioni di Euro, è dato dalla somma dei benefici fiscali relativi agli anni 2015, 2016 e 2017. La quantificazione del beneficio relativo agli esercizi 2018 e 2019 potrà essere fatta in sede di predisposizione dei relativi bilanci. -----

Escludendo i benefici fiscali del Patent Box, l'Utile Netto del 2017 è pari a 42,1 milioni di euro e riporta una crescita del +13,4% rispetto all'Utile Netto del 2016 di 37,1 milioni di Euro, con un tax rate ordinario che cala dal 30,5% al 29,2%. -----

Includendo nell'imposizione fiscale i benefici fiscali relativi al Patent Box, il tax rate scende all'11,7%, con l'Utile Netto del 2017 pari a 52,5 milioni di Euro, in crescita del +41,4% rispetto allo scorso anno. -----

H) Per quanto riguarda il Bilancio Separato al 31 dicembre 2017, l'utile netto dell'esercizio è pari a 47,6€ milioni di euro. -----

I) La posizione finanziaria netta cala significativamente, passando dai 51,0 milioni di Euro dello scorso anno ai 15,7 milioni di Euro del 31 dicembre 2017, pur in presenza di importanti investimenti, che ammontano a 35,7 milioni di euro, e dopo il pagamento di 10,9 milioni di euro di dividendi relativi alla distribuzione dell'utile 2016, che rappresentavano un pay-out del 29,9%. -----

L'ottimo risultato nella diminuzione del debito è trainato dalla generazione di cassa dell'attività operativa, alla quale si accompagna la dinamica del Capitale Circolante Commerciale, in riduzione al 31 dicembre 2017 rispetto al 31 dicembre 2016. -----

Ha fatto seguito un approfondimento di alcune tematiche specifiche.

- In relazione al Conto Economico, l'incremento della marginalità dell'EBITDA dal 17,1% al 17,3% è correlato all'incremento del First Margin, che passa dal 65,0% al 65,2%, grazie all'evoluzione del business, ai risultati di vendita LFL molto positivi, il cui incremento nel 2017 è stato pari al +4,4%; e al mix canale, con il peso dei ricavi Retail che passa dal 49,6% al 53,7%. -----

- L'incremento dei costi operativi è in linea con l'andamento del business, e la relativa incidenza rimane stabile al 48,0%. -----

- L'incidenza dei costi del personale è passata dal 17,5% al 17,6%, principalmente a motivo dell'ingresso - nel perimetro di consolidamento del 2017 - del personale dei nuovi spazi a gestione diretta (4 conversioni e 4 aperture nette) e dei 5 shop-in-shop nei Department Stores del lusso di Holt Renfrew in Canada, in precedenza gestiti con la formula di vendita wholesale. -----

- Al 31 dicembre 2017, il network retail include 94 DOS, e il numero delle boutique monomarca wholesale è pari a 30. -----

- L'incidenza degli affitti è ridotta dal 12,0% all'11,7% e l'incremento di circa 4€ milioni di euro, da 55€ milioni di euro a 59,1€ milioni di euro, è correlato allo sviluppo del network retail che include 4 aperture e 4 conversioni dal canale monomarca wholesale e alcuni am-

pliamenti di spazi di vendita. -----

- Gli investimenti in comunicazione crescono da 24,7 milioni di Euro a 28,7 milioni di euro, con un'incidenza sulle vendite che passa dal 5,4% al 5,7% con un'accelerazione nella seconda parte dell'anno trainata dagli investimenti sul digitale. -----

- Gli altri costi operativi generali incrementano da 59,4€ milioni di euro 65,7€ milioni di euro, mantenendo invariata la propria incidenza sul fatturato al 13,0%; l'incremento è principalmente relativo a maggiori costi IT e digitali (sviluppo e manutenzione), oltre ai costi necessari per l'internalizzazione e gestione diretta della boutique on-line. -----

- Per quanto riguarda l'analisi del capitale circolante netto, significativa la riduzione della relativa incidenza sul fatturato, che passa dal 28,4% al 25,2%. -----

- Molto positiva la gestione del magazzino, calando da 154,8€ milioni di euro a 152,6€ milioni di euro, con l'incidenza sulle vendite in discesa dal 33,9% al 30,3%, livello che si ritiene possa rappresentare il sano equilibrio del magazzino, anche in considerazione del limitato numero programmato di nuove boutique dirette. -----

- In calo i crediti commerciali - 45,2€ milioni di euro rispetto a 47,2€ milioni di euro dell'esercizio precedente - a seguito della sana e positiva gestione degli incassi e ai passaggi dalla gestione di terzi alla gestione diretta relativi alla boutique on-line, alle quattro boutique nella città di Mosca e ai 5 shop-in-shop nei Department Stores del lusso di Holt Renfrew in Canada. -----

- I debiti commerciali incrementano leggermente, raggiungendo i 65,3 milioni di Euro rispetto ai 63,4 milioni di Euro dell'esercizio precedente. Le "Altre attività/passività nette" diminuiscono da -9.4€ milioni di euro a -5.6€ milioni di euro, essendo il calo principalmente correlato alla valutazione del fair value sugli strumenti derivati di copertura in essere. -----

- Gli investimenti ammontano nel 2017 a 35,7€ milioni di euro e sono principalmente destinati - come sempre è stato fatto e come si continuerà a fare - alla salvaguardia dell'esclusività, del prestigio e della protezione del brand, sia nel canale "fisico" che in quello "on-line" nonché agli investimenti nelle piattaforme informatiche gestionali e Retail, che costantemente si cerca di mantenere all'avanguardia. -----

- Gli investimenti commerciali realizzati nel corso dell'anno accompagnano l'idea di mantenere e rafforzare ulteriormente il prestigio del brand, attraverso la presenza in città e location di primissimo livello, ampliamenti e rinnovi del network di boutique monomarca e nelle aree dedicate all'interno dei più prestigiosi DeDepartment Stores del Lusso, rendendo tutti gli spazi "testimonianza della cultura della società". -----

Il Direttore Finanziario ha successivamente proposto alcune considerazioni in ordine all'attività di copertura del rischio cambio, giudicata "attenta", sì da "permettere come sempre di preservare anche nel 2018 i consueti sani livelli di marginalità, seppur in presenza delle volatilità delle valute alla quale si assiste". -----

La politica di copertura delle valute adottata dalla società - come è

noto - ha come obiettivo la neutralizzazione sul valore assoluto dell'EBITDA degli impatti delle fluttuazioni da cambi. Per questo motivo, in corrispondenza del momento in cui vengono definiti i listini delle collezioni, la totalità dei ricavi stimati in valuta viene coperta al netto dei costi in valuta. -----

Rimane una parte di fatturato, pari all'incirca all'ammontare dei costi stimati in valuta, che non viene coperta, restando soggetta alle fluttuazioni dei cambi; l'impatto valuta - commentato a livello di ricavi - è principalmente correlato a questa parte di fatturato. -----

Ciò in coerenza con l'obiettivo di mantenere invariato il valore assoluto dell'EBITDA, atteso che l'impatto della valuta sui ricavi viene bilanciato dal medesimo e contrario impatto delle valute sui costi. ----

La politica di copertura adottata dalla società, nonostante dal mese di gennaio l'euro si sia ulteriormente rivalutato rispetto al dollaro raggiungendo gli odierni 1,24 punti, permette di mantenere invariate in valore assoluto le attese di EBITDA 2018. -----

Per quanto riguarda il fatturato atteso, a fronte dell'ulteriore impatto della valuta al quale si assiste in questa prima parte dell'anno, è ragionevole la previsione di ricavi a cambi correnti leggermente inferiori rispetto alle stime riferite a gennaio, con un incremento di marginalità - in presenza di un livello invariato di EBITDA a valore assoluto - leggermente superiore ai 10-20 basis point di miglioramento su base annua, solitamente ritenuti "ordinari". -----

Tutto ciò rappresentato, il Direttore Finanziario ha svolto alcune considerazioni sulla "Dichiarazione non Finanziaria" di cui agli artt. 3 e

4 del d.lgs. n. 254/2016. -----

----- CONSIDERAZIONI DEL DIRETTORE FINANZIARIO -----

----- SULLA DICHIARAZIONE NON FINANZIARIA -----

----- DI BRUNELLO CUCINELLI S.P.A. AL 31 DICEMBRE 2017 -----

Nel corso del 2017, Brunello Cucinelli S.p.A. si è attivata per conformarsi alle recenti previsioni della Direttiva "Barnier", recepita nell'ordinamento italiano dal Decreto legislativo n. 254 del 2016. -----

In particolare, la normativa vigente ha imposto a determinate categorie di persone giuridiche (definite come "enti di interesse pubblico") - tra le quali figurano le "società italiane emittenti valori mobiliari ammessi alla negoziazione su mercati regolamentati italiani e dell'Unione Europea" - di redigere, per ogni esercizio finanziario (con decorrenza dall'esercizio finanziario avente inizio dal 1° gennaio 2017), una dichiarazione contenente informazioni di carattere non finanziario idonee a illustrare l'attività di impresa, il suo andamento, i suoi risultati e l'impatto dalla stessa prodotto, concernenti tematiche ambientali, sociali, attinenti al personale, al rispetto dei diritti umani, nonché alla lotta contro la corruzione attiva e passiva. -----

Il legislatore nazionale, nel recepire la direttiva Barnier, ha in particolare imposto ai soggetti interessati di trattare i temi indicati descrivendo per ciascuno di essi: -----

- il modello aziendale di gestione e organizzazione dell'impresa; -----

- le (eventuali) politiche praticate e i risultati conseguiti; -----

- i principali rischi correlati, sia generati che subiti. -----

Brunello Cucinelli S.p.A., in qualità di società madre di un gruppo

di "grandi dimensioni", è stata chiamata a redigere una Dichiarazione consolidata che, quindi, tenesse conto anche dei dati delle società controllate. -----

Nella fase preliminare alla stesura della Dichiarazione, la Società ha cercato di calare le previsioni normative all'interno della propria realtà, giungendo così ad individuare gli aspetti effettivamente rilevanti, tenuto conto dell'attività svolta e dei propri potenziali stakeholders. -----

All'esito di questa analisi, le varie funzioni aziendali coinvolte hanno evidenziato come temi di rilievo per il Gruppo: -----

- la gestione delle risorse umane, -----
- la promozione della cultura e le attività a sostegno del territorio, ---
- il processo produttivo e l'approvvigionamento delle materie prime,
- l'attenzione verso l'ambiente, e -----
- infine, la lotta alla corruzione e la tutela dei diritti umani. -----

Esaurita la fase di analisi di rilevanza, il passaggio successivo è stato quello della raccolta dei dati, sia di tipo qualitativo che di carattere quantitativo, in linea con quanto richiesto dallo standard di rendicontazione adottato, ossia il "GRI – Sustainability Reporting Standards". In particolare, i dati raccolti e divulgati riguardano sia l'esercizio 2017, che l'esercizio 2016. In questo modo i destinatari hanno la possibilità di esaminare più compiutamente l'andamento del Gruppo e di effettuare altresì una valutazione di tipo comparativo. -----

Infine, terminata la fase di raccolta dei dati, si è passati alla redazione del testo finale confluito all'interno di un documento distinto dal-

la Relazione sulla gestione, conformemente a quanto concesso dallo stesso Decreto Legislativo 254/2016. -----

Il 7 marzo 2018 il Consiglio di Amministrazione della Brunello Cucinelli S.p.A. ha approvato la Dichiarazione consolidata di carattere non finanziario – 2017 e, successivamente, il 27 marzo 2018 la società di revisione EY S.p.A. ha espresso la propria attestazione di conformità della Dichiarazione alle richieste del Decreto Legislativo 254/2016, nonché dello standard di rendicontazione adottato. -----

In merito al contenuto della Dichiarazione il Direttore Finanziario ha sottolineato che il primo dei temi rilevanti individuati è quello riguardante le Umane Risorse, trattato all'interno del capitolo 3. In questo capitolo, viene fornito un quadro generale della consistenza e della composizione dell'organico di tutto il Gruppo che, al 31 dicembre 2017, conta un totale di 1.670 dipendenti. Vengono descritti i valori e i principi che da sempre ispirano la gestione del personale, condotta nell'ottica di promuovere le migliori condizioni di lavoro, nonché il miglior equilibrio possibile tra tempi di lavoro ed esigenze di vita privata dei dipendenti. -----

Il capitolo 4 è dedicato al tema della cultura e del territorio: in questa parte della Dichiarazione viene dato conto delle principali iniziative che la capogruppo ha intrapreso al fine di sostenere e promuovere il territorio e le tradizioni a cui l'azienda è, dalla sua nascita, profondamente legata. Si pensi ad esempio, all'attività di restauro del borgo di Solomeo, all'istituzione della Scuola delle arti e dei mestieri, al sostegno offerto alla città di Norcia, duramente colpita dal terremoto

del 2016, per concludere con la promozione, anche tramite le proprie campagne pubblicitarie, dei valori e della cultura dell'Umbria. -----

Una particolare attenzione è stata riservata alla trattazione dell'intero processo produttivo, cui è dedicato il capitolo 5 della Dichiarazione. -

In questo capitolo vengono descritte le diverse fasi che, dall'ideazione creativa, conducono alla industrializzazione, alla produzione ed infine alla commercializzazione del prodotto finale. Inoltre, è stato ampiamente tratteggiato il rapporto che l'azienda intrattiene con i propri façonisti, ossia con quelle aziende e laboratori artigianali, di altissima qualità ed esclusivamente italiani, che curano specifiche fasi di lavorazione del nostro prodotto. A questo proposito è stato ricordato che a fine 2017 i façonisti con cui la società collabora ammontano a 333, di cui l'80% si trova in Umbria, mentre il restante 20% è distribuito tra altre regioni italiane. -----

Il capitolo 6 riguarda il tema ambientale e fornisce dati puntuali circa i consumi energetici, le emissioni di gas a effetto serra, i consumi e gli scarichi idrici, nonché la gestione dei rifiuti. In generale, l'impatto ambientale prodotto dall'attività aziendale è piuttosto contenuto; ciò grazie sia all'attenzione che viene riservata alla custodia e alla tutela dell'ambiente, sia al tipo di produzione che viene realizzata, meno impattante (almeno potenzialmente) rispetto ad altre tipologie di produzione. -----

Nel capitolo conclusivo della Dichiarazione viene affrontato il tema della lotta alla corruzione e alla tutela dei diritti umani. In merito il Direttore Finanziario ha osservato come siano previsti ed attivi vari

presidi e meccanismi di controllo interni volti a prevenire e a scoraggiare eventuali condotte illegittime. -----

----- * * * -----

Al termine dell'intervento del Direttore Finanziario, il Presidente ha dichiarato aperta la discussione sul primo e secondo punto all'ordine del giorno, con l'invito a coloro che avessero inteso prendere la parola ad indicare il loro nominativo. -----

L'Avv. Labianca ha preannunciato che gli azionisti signori Tommaso Marino e Marco Bava, detentori ciascuno di n. 1 azione della Società, avevano formulato per iscritto una serie di domande pervenute per posta certificata rispettivamente in data 15 aprile 2018 e in data 16 aprile 2018 e ha successivamente dato lettura delle domande e risposte, riprodotte in due documenti che si allegano al verbale sotto le lettere "B" (per quanto riguarda il signor Tommaso Marino) e "C" (per quanto riguarda il signor Marco Bava). -----

A questo punto il Presidente ha rinnovato agli azionisti l'invito ad intervenire. -----

Nessuno avendo chiesto la parola, il Presidente ha dichiarato chiusa la discussione. -----

Quindi, accertata l'inesistenza di situazioni di carenza di legittimazione al voto o di esclusione dal voto e l'inesistenza di patti parasociali rilevanti ai fini del voto, il Presidente ha posto in votazione la proposta di delibera letta dall'Avv. Labianca e come sopra trascritta, invitando gli azionisti legittimati a votare mediante alzata di mano nell'ordine di favorevoli, contrari e astenuti, distinguendo tra: -----

A) - approvazione del progetto di bilancio di esercizio di Brunello Cucinelli S.p.A. al 31 dicembre 2018 e le relative relazioni accompagnatorie; -----

B) - destinazione dell'utile netto dell'esercizio 2017. -----

Dopo aver rilevato la presenza di azionisti detentori di numero 57.523.963= azioni, pari all'84,594% del capitale sociale, il Presidente ha comunicato l'esito delle due votazioni come segue: -----

----- votazione sub A) -----

(Bilancio di esercizio al 31 dicembre 2017, relazioni degli Amministratori, del Collegio Sindacale e della Società di Revisione; presentazione del bilancio ----- consolidato al 31 dicembre 2017) -----

Favorevoli: azionisti detentori di numero 57.457.489 (cinquantasettemilioni quattrocentocinquantasettemilaquattrocentottantanove) azioni pari al 99,884% (novantanove virgola ottocentottantaquattro per cento) delle azioni presenti in assemblea e all'84,496% (ottantaquattro virgola quattrocentonovantasei per cento) del capitale sociale con diritto di voto -----

Contrari: nessuno -----

Astenuti: azionisti detentori di numero 66.474 (sessantaseimilaquattrocentosettantaquattro) azioni pari allo 0,116% (zero virgola centosedici per cento) delle azioni presenti in assemblea e allo 0,98% (zero virgola novantotto per cento) del capitale sociale con diritto di voto. -

L'esito di tale votazione risulta dal prospetto che si allega sotto la lettera "D". -----

----- votazione sub B) -----

----- (Proposta di destinazione dell'utile di esercizio) -----

Favorevoli: azionisti detentori di numero 57.497.489 (cinquantasettemilioni quattrocentonovantasettemila quattrocentottantanove) azioni pari al 99,954% (novantanove virgola novecentocinquantaquattro per cento) delle azioni presenti in assemblea e all'84,555% (ottantaquattro virgola cinquecentocinquanta cinque per cento) del capitale sociale con diritto di voto -----

Contrari: nessuno -----

Astenuti: azionisti detentori di numero 26.474 (ventiseimila quattrocentosettantaquattro) azioni pari allo 0,046% (zero virgola zero quarantasei per cento) delle azioni presenti in assemblea e allo 0,039% (zero virgola zero trentanove per cento) del capitale sociale con diritto di voto. -----

L'esito della votazione risulta dal prospetto che si allega sotto la lettera "E". -----

Pertanto, in relazione al **primo punto ed al secondo punto all'ordine del giorno**, l'assemblea, con le maggioranze sopra indicate -----

----- ha deliberato: -----

1. di approvare il progetto di bilancio di esercizio di Brunello Cucinelli S.p.A. al 31 dicembre 2017 e le relative relazioni accompagnatorie; -----

2. di ripartire l'utile netto dell'esercizio 2017, pari ad euro 47.644.766, come segue: -----

a) accantonamento di euro 29.284.766 a riserva di utili; -----

b) assegnazione agli azionisti di un dividendo, per l'esercizio 2017,

pari ad euro 0,27 per ciascuna azione, pagabile dal 23 maggio 2018, lordo da imposte; l'erogazione complessiva sarà pari ad euro 18.360.000. Questi rinverranno dall'utile di esercizio 2017; -----

3. di conferire al Presidente del Consiglio di Amministrazione ed Amministratore Delegato - anche per il tramite di procuratori speciali e/o legali rappresentanti della Società - ampio mandato al compimento di tutte le iniziative conseguenti all'assunzione ed inerenti all'attuazione della presente deliberazione." -----

----- * * * -----

Al termine della votazione di cui sopra, il Presidente ha incaricato l'Avv. Labianca di introdurre il **terzo punto all'ordine del giorno** recante "*Relazione sulla Remunerazione ai sensi dell'art. 123-ter del D.Lgs. 58/1998; delibere inerenti e conseguenti*". -----

L'Avv. Labianca in primo luogo ha segnalato che l'art. 123-ter di detto decreto prevede che le società quotate in borsa predispongano una Relazione sulla Remunerazione articolata in due sezioni: -----

1. LA PRIMA SEZIONE della Relazione è volta a fornire, con riferimento ai componenti degli organi di amministrazione ed agli altri dirigenti con responsabilità strategiche, informazioni relative: a) alla politica della società in materia di remunerazione e b) alle procedure utilizzate per l'adozione e l'attuazione di tale politica. -----

2. LA SECONDA SEZIONE della Relazione illustra nominativamente i compensi degli organi di amministrazione e di controllo e degli altri dirigenti con responsabilità strategiche. -----

Tale sezione è articolata a sua volta in due parti: (i) la prima parte

fornisce un'adeguata rappresentazione di ciascuna delle voci che compongono la remunerazione, compresi i trattamenti previsti in caso di cessazione dalla carica o di risoluzione del rapporto di lavoro, evidenziando la coerenza con la politica in materia di remunerazione di riferimento; (ii) la seconda parte riporta i compensi corrisposti nell'esercizio di riferimento a qualsiasi titolo e in qualsiasi forma dalla Società e da società controllate e collegate. -----

In merito alla PRIMA SEZIONE della Relazione in discorso (politica di remunerazione della società e le relative procedure di adozione e di attuazione), l'Avv. Labianca ha precisato che, ai sensi del comma 6 del citato art. 123-ter del D.Lgs. n. 58/1998, l'assemblea è chiamata a deliberare, in senso favorevole o contrario, senza che tale delibera abbia carattere vincolante ma della cui votazione, ai sensi del sopra citato comma 6, sarebbe stata data comunque evidenza al pubblico con le modalità di cui all'art. 125-quater, comma 2, del D.Lgs. n. 58/1998 (cioè tramite il sito internet della Società). -----

L'Avv. Labianca ha successivamente partecipato che la Relazione sulla Remunerazione - inclusa la SEZIONE PRIMA contenente la politica generale per la remunerazione - era stata approvata dal Consiglio di Amministrazione del 7 marzo 2018, su proposta del Comitato per la Remunerazione della Società. -----

Al termine, l'Avv. Labianca ha dato lettura della proposta di delibera contenuta nella Relazione del Consiglio di Amministrazione, proposta che qui si trascrive: -----

"l'Assemblea Ordinaria di Brunello Cucinelli S.p.A., -----

- visti gli artt. 123-ter del D. Lgs. 24 febbraio 1998 n. 58 e 84-quater del Reg. Consob n. 11971/99; -----

- preso atto della Relazione sulla remunerazione redatta dal Consiglio di Amministrazione; -----

- tenuto conto che, ai sensi dell'art. 123-ter, comma 6, del D. Lgs. 24 febbraio 1998 n. 58, la presente deliberazione non sarà vincolante per il Consiglio di Amministrazione; -----

----- delibera -----

- di esprimere parere favorevole in merito alla prima sezione della Relazione sulla remunerazione redatta dal Consiglio di Amministrazione ai sensi dell'art. 123-ter del D. Lgs. 24 febbraio 1998 n. 58, con riferimento alla politica in materia di remunerazione di Brunello Cucinelli S.p.A.". -----

Il Presidente ha dichiarato aperta la discussione sul terzo punto all'ordine del giorno. -----

Nessuno avendo chiesto la parola, il Presidente ha dichiarato chiusa la discussione. -----

Quindi, accertata l'inesistenza di situazioni di carenza di legittimazione al voto o di esclusione dal voto e l'inesistenza di patti parasociali rilevanti ai fini del voto, il Presidente ha posto in votazione la proposta di delibera letta dall'Avv. Labianca e come sopra trascritta, invitando gli azionisti legittimati a votare mediante alzata di mano nell'ordine di favorevoli, contrari e astenuti. -----

Dopo aver rilevato la presenza di azionisti detentori di numero 57.523.963= azioni, pari all'84,594% del capitale sociale, il Presidente

ha comunicato l'esito della votazione come segue: -----

Favorevoli: azionisti detentori di numero 52.489.228 (cinquantadue-
milioni quattrocentottantanovemiladuecentoventotto) azioni pari al
91,248% (novantuno virgola duecentoquarantotto per cento) delle a-
zioni presenti in assemblea e al 77,190% (settantasette virgola cento-
novanta per cento) del capitale sociale con diritto di voto -----

Contrari: azionisti detentori di numero 5.008.261 (cinquemilioni otto-
miladuecentosessantuno) azioni pari all'8,706% (otto virgola sette-
centosei per cento) delle azioni presenti in assemblea e al 7,365%
(sette virgola trecentosessantacinque per cento) del capitale sociale
con diritto di voto -----

Astenuti: azionisti detentori di numero 26.474 (ventiseimila quattro-
centosettantaquattro) azioni pari allo 0,046% (zero virgola zero qua-
rantasei per cento) delle azioni presenti in assemblea e allo 0,039%
(zero virgola zero trentanove per cento) del capitale sociale con drit-
to di voto. -----

L'esito di tale votazione risulta dal prospetto che si allega sotto la let-
tera "F". -----

Pertanto, in relazione al **terzo punto all'ordine del giorno**, l'assem-
blea, con le maggioranze sopra indicate -----

----- ha deliberato -----

- visti gli artt. 123-ter del D. Lgs. 24 febbraio 1998 n. 58 e 84-quater
del Reg. Consob n. 11971/99; -----

- preso atto della Relazione sulla remunerazione redatta dal Consi-
glio di Amministrazione; -----

- tenuto conto che, ai sensi dell'art. 123-ter, comma 6, del D. Lgs. 24 febbraio 1998 n. 58, la presente deliberazione non sarà vincolante per il Consiglio di Amministrazione; -----

- di esprimere parere favorevole in merito alla prima sezione della Relazione sulla remunerazione redatta dal Consiglio di Amministrazione ai sensi dell'art. 123-ter del D. Lgs. 24 febbraio 1998 n. 58, con riferimento alla politica in materia di remunerazione di Brunello Cucinelli S.p.A.". -----

----- * * * -----

Non essendovi altri argomenti da trattare e nessuno avendo chiesto ulteriormente la parola, il Presidente ha dichiarato sciolta l'assemblea alle ore dodici e minuti tredici. -----

Il comparente esonera espressamente me notaio dal dare lettura degli allegati al presente verbale. -----

Richiesto io notaio ho redatto il presente verbale dattiloscritto da persona di mia fiducia e parte scritto di mia mano in nove fogli per pagine trentaquattro circa e da me stesso letto al comparente che, a mia domanda lo approva e lo dichiara conforme alla verità dei fatti in esso trascritti. -----

Il presente verbale è sottoscritto alle ore dieci e due minuti. -----

F.to Brunello Cucinelli -----

F.to Adriano Crispolti notaio -----

Comunicazione n. 1
ore: 10.00

BRUNELLO CUCINELLI S.p.A.

Assemblea ordinaria dei soci del 19 aprile 2018

COMUNICAZIONE DEL PRESIDENTE ALL'ASSEMBLEA

Sono presenti n. 235 aventi diritto partecipanti all'Assemblea, in proprio o per delega, per complessive n. 57.523.963 azioni ordinarie, regolarmente depositate ed aventi diritto ad altrettanti voti, che rappresentano il 84,594 % di n. 68.000.000 azioni ordinarie.

Persone fisicamente presenti in sala: 9


B. *Quinelli*



Allegato A
al rep. n. 58984/19672

ELENCO INTERVENUTI

N°	Aventi diritto	Rappresentante	Delegato	Azioni in proprio	Azioni per delega	% sulle azioni ord.	E	U	E	U	E	U	E
1	CITI RETIREMENT SAVINGS PLAN		RONCHI ANNALISA		19.878	0,029	10,00						
2	UWF TROW INTL DISCOVERY		RONCHI ANNALISA		7.328	0,011	10,00						
3	AST TRP DIVERS REAL GWTH PORT PDMO		RONCHI ANNALISA		176	0,000	10,00						
4	ADVANCED SERIES TRUST AST T ROWE PRICE GROWTH OPPORTUNITIES PORTFOLIO GATEWAY CENTER		RONCHI ANNALISA		5.370	0,008	10,00						
5	MINTRO EUPN SMLR CMPS TRST BNYMTD		RONCHI ANNALISA		135.000	0,199	10,00						
6	PRUDENTIAL JENNISON INTL OPFS FUND		RONCHI ANNALISA		302.198	0,444	10,00						
7	AST INTL GROWTH JENN PD53		RONCHI ANNALISA		577.650	0,849	10,00						
8	PSF SP INTL GROWTH JENNISON PD73		RONCHI ANNALISA		19.153	0,028	10,00						
9	BOARD OF PENSIONS OF THE EVANGELICAL LUTHERAN CHURCH IN AMERICA		RONCHI ANNALISA		3.388	0,005	10,00						
10	BOARD OF PENSIONS OF THE EVANGELICAL LUTHERAN CHURCH IN AMERICA		RONCHI ANNALISA		4.072	0,006	10,00						
11	LONDON BOROUGH OF MERTON SUPERANNUATION SCHEME		RONCHI ANNALISA		11.730	0,017	10,00						
12	OPPENHEIMER GLOBAL OPPORTUNITIES FUND		RONCHI ANNALISA		1.500.000	2,206	10,00						
13	COLONIAL FIRST STATE INVESTMENTS LIMITED.		RONCHI ANNALISA		14.640	0,022	10,00						
14	ABERDEEN INT SMALLER COM FD A SER OF ABERDEEN INS COMM FDS LLC		RONCHI ANNALISA		15.800	0,023	10,00						
15	ABERDEEN GLOBAL SMALL CAP FUND		RONCHI ANNALISA		38.200	0,056	10,00						
16	FIDELITY SPECIAL SITUATIONS FUND		RONCHI ANNALISA		362.508	0,533	10,00						
17	FIDELITY U.S. ALL CAP FUND		RONCHI ANNALISA		143.660	0,211	10,00						
18	FIDELITY U.S. MULTI-CAP INVESTMENT TRUST		RONCHI ANNALISA		80.060	0,118	10,00						
19	COLLEGE RETIREMENT EQUITIES FUND		RONCHI ANNALISA		159.958	0,235	10,00						
20	COLLEGE RETIREMENT EQUITIES FUND		RONCHI ANNALISA		144.000	0,212	10,00						
21	MET INVESTORS SERIES TRUST- OPPENHEIMER GLOBAL EQUITY PTF		RONCHI ANNALISA		134.517	0,198	10,00						
22	MORGAN STANLEY INST FUND, INC. - GLOBAL ADVANTAGE PTF		RONCHI ANNALISA		8.142	0,012	10,00						
23	MORGAN STANLEY INSTITUTIONAL FUND, INC- GLOBAL INSIGHT PTF		RONCHI ANNALISA		2.858	0,004	10,00						
24	GTAA PANTHER FUND L.P		RONCHI ANNALISA		242	0,000	10,00						
25	TEXAS MUNICIPAL RETIREMENT SYSTEM		RONCHI ANNALISA		85.389	0,126	10,00						
26	E.SUN COMM BANK LTD IN ITS CAP AMC OF NOM EUR MID SM CAP GR F		RONCHI ANNALISA		4.062	0,006	10,00						
27	THE HARTFORD INTERNATIONAL SMALL COMPANY FUND		RONCHI ANNALISA		107.362	0,158	10,00						
28	AMERICAN F INSURANCE SERIES GLOBAL SMALL CAPITALIZATION F		RONCHI ANNALISA		280.865	0,413	10,00						
29	SMALLCAP WORLD FUND INC		RONCHI ANNALISA		1.608.281	2,365	10,00						
30	MASSMUTUAL PREMIER GLOBAL FUND		RONCHI ANNALISA		28.778	0,042	10,00						
31	JNL/OPPENHEIMER GLOBAL GROWTH FUND		RONCHI ANNALISA		241.149	0,355	10,00						
32	VANGUARD FTSE DEVELOPED EUROPE ALL CAP INDEX ETF		RONCHI ANNALISA		713	0,001	10,00						
33	VANGUARD FTSE DEVELOPED ALL CAP EX NORTH AMERICA INDEX ETF		RONCHI ANNALISA		737	0,001	10,00						
34	VANGUARD DEVEL ALL-CAP EX NORTH AMERICA EQT IND POOLED FUND		RONCHI ANNALISA		61	0,000	10,00						
35	VANGUARD INV FUNDS ICVC-VANGUARD FTSE GLOB ALL CAP IND FUND		RONCHI ANNALISA		42	0,000	10,00						
36	THE WELLINGTON TR CO NAT ASS MULT COLLECTIVE INV F TRUST II		RONCHI ANNALISA		45.702	0,067	10,00						
37	THE WELLINGTON TR CO NAT ASS MULT COMM INT SMALL CAP OPPORT		RONCHI ANNALISA		128.907	0,190	10,00						

B. 

38	THE WELLINGTON TR CO NAT ASS MULT COMM EUROPE SMALLER CO PTF	RONCHI ANNALISA	1.493	0.002	10.00				
39	SCOTTISH WIDOWS OVERSEAS GROWTH INV F ICVC-EUROPE SEL GROW F	RONCHI ANNALISA	136.458	0.201	10.00				
40	CAPITA TRUST CO (JE) LTD ACO LLOYDS TSB OFFSHORE FUNDS LTD	RONCHI ANNALISA	10.160	0.015	10.00				
41	PRUDENTIAL RETIREMENT INSURANCE & ANNUITY COMPANY	RONCHI ANNALISA	15.389	0.023	10.00				
42	DUPONT AND RELATED COMP DEFINED CONTRIBUTION PLAN MASTER TR	RONCHI ANNALISA	9.045	0.013	10.00				
43	FIDELITY COMMONWEALTH TRUST FID MID-CAP STOCK FD	RONCHI ANNALISA	2.067.160	3.040	10.00				
44	ST. JOSEPH HEALTH SYSTEM	RONCHI ANNALISA	14.251	0.021	10.00				
45	TEACHERS RETIREMENT SYSTEM OF OKLAHOMA	RONCHI ANNALISA	82.879	0.122	10.00				
46	VANGUARD EUROPEAN STOCK INDEX FUND	RONCHI ANNALISA	70.031	0.103	10.00				
47	VANGUARD DEVELOPED MARKETS INDEX FUND	RONCHI ANNALISA	181.532	0.267	10.00				
48	VANGUARD TOTAL WORLD STOCK INDEX FUND	RONCHI ANNALISA	9.797	0.014	10.00				
49	VANGUARD FTSE ALL WORLD SMALL CAP IND FU	RONCHI ANNALISA	75.304	0.111	10.00				
50	OFITC GLOBAL EQUITY FUND	RONCHI ANNALISA	16.650	0.024	10.00				
51	VANGUARD INVESTMENT SERIES PLC	RONCHI ANNALISA	7.050	0.010	10.00				
52	OPPENHEIMERFUNDS ICAV	RONCHI ANNALISA	9.959	0.015	10.00				
53	WELL TRCO NA MULTI. COLLECT. INV FUND	RONCHI ANNALISA	71.519	0.105	10.00				
54	FIDELITY GROUP TRUST FOR EMPLOYEE BEN PL	RONCHI ANNALISA	106.760	0.157	10.00				
55	FIDELITY CONTRAFUND FID ADVISOR NEW INSI	RONCHI ANNALISA	1.809.212	2.661	10.00				
56	ABERDEEN GLOBAL	RONCHI ANNALISA	53.700	0.079	10.00				
57	ABERDEEN GLOBAL	RONCHI ANNALISA	98.300	0.145	10.00				
58	ABERDEEN GLOBAL	RONCHI ANNALISA	22.500	0.033	10.00				
59	ABERDEEN GLOBAL	RONCHI ANNALISA	16.700	0.025	10.00				
60	T. ROWE PRICE FUNDS SICAV	RONCHI ANNALISA	28.016	0.041	10.00				
61	MORGAN STANLEY INVESTMENT FUNDS	RONCHI ANNALISA	19.288	0.028	10.00				
62	ABERDEEN EUROPEAN SMALLER COMPANIES FD	RONCHI ANNALISA	57.500	0.085	10.00				
63	ABERDEEN EUROPEAN EQUITY FUND	RONCHI ANNALISA	7.799	0.011	10.00				
64	OPPENHEIMER VA AC F F T A O GLOB FD VA	RONCHI ANNALISA	253.735	0.373	10.00				
65	VANGUARD INTERNATIONAL SMALL COMPANIES INDEX FUND	RONCHI ANNALISA	2.917	0.004	10.00				
66	T. ROWE PRICE INTERNATIONAL SMALL CAP	RONCHI ANNALISA	78.665	0.116	10.00				
67	ONEPATH GLOBAL SHARES - SMALL CAP (UNHEDGED) INDEXPOOL	RONCHI ANNALISA	2.126	0.003	10.00				
68	T ROWE PRICE GLOBAL ALLOCATION FUND INC	RONCHI ANNALISA	1.301	0.002	10.00				
69	EQ ADVISORS T EQ OPPENHEIME GLOBAL PORTF	RONCHI ANNALISA	26.116	0.038	10.00				
70	T. ROWE PRICE INTERNATIONAL DISCOVERY FU	RONCHI ANNALISA	676.975	0.996	10.00				
71	VANGUARD TOTAL INTERNATIONAL STOCK INDEX	RONCHI ANNALISA	444.503	0.654	10.00				
72	VANGUARD INTERNATIONAL EXPLORER FUND	RONCHI ANNALISA	308.706	0.454	10.00				
73	STATE OF CALIFORNIA MASTER TRUST	RONCHI ANNALISA	10.301	0.015	10.00				
74	FIDELITY PURITAN FUND	RONCHI ANNALISA	1.407.060	2.069	10.00				
75	FIDELITY MOUNT VERNON STREET NEW MILLENNIUM	RONCHI ANNALISA	822.460	1.210	10.00				
76	DALLAS POLICE AND FIRE PENSION SYSTEM	RONCHI ANNALISA	10.112	0.015	10.00				
77	OPPENHEIMER GLOBAL FUND	RONCHI ANNALISA	1.045.722	1.538	10.00				
78	REASSURE LIMITED	RONCHI ANNALISA	23.000	0.034	10.00				
79	IFSL TRADE UNION UNIT TRUST	RONCHI ANNALISA	31.400	0.046	10.00				
80	MERRILL LYNCH INTERNATIONAL	RONCHI ANNALISA	11.746	0.017	10.00				
81	COMGEST GROWTH PLC	RONCHI ANNALISA	133.163	0.196	10.00				
82	AMUNDI LUXEMBOURG SA	RONCHI ANNALISA	120.342	0.177	10.00				

B. *Quintini*

83	CROSSANCE PME M	RONCHI ANNALISA	78.060	0.115	10.00			
84	AMUNDI ETF FTSE ITALIA PIR UCITS ETF DR	RONCHI ANNALISA	9.403	0.014	10.00			
85	BNY MELLON EMPLOYEE BENEFIT COLLECTIVE INVESTMENT FUND PLAN	RONCHI ANNALISA	1.150	0.002	10.00			
86	CF DV ACWI EX-U.S. IMI FUND	RONCHI ANNALISA	131	0.000	10.00			
87	ENGADINE EQUITY MASTER FUND	RONCHI ANNALISA	31.033	0.046	10.00			
88	VITTORIA FUND P LP CORPORATION TRUST CENTRE	RONCHI ANNALISA	6.497	0.010	10.00			
89	DE SHAW VALUE ALL COUNTRY ALPHA EXTENSION FUND	RONCHI ANNALISA	563	0.001	10.00			
90	D.E SHAW COUNTRY GLOBAL ALPHA EXTENSION PORTFOLIOS LLC	RONCHI ANNALISA	104	0.000	10.00			
91	BLACKROCK INSTITUTIONAL TRUST COMPANY N.A. INVESTMENT FUNDS FOR EMPLOYEE BENEFIT TRUSTS	RONCHI ANNALISA	24.563	0.036	10.00			
92	C.R. HYDRO-QUEBEC - TEMP2	RONCHI ANNALISA	4.596	0.007	10.00			
93	NEW MEXICO STATE INVESTMENT COUNCIL	RONCHI ANNALISA	2.462	0.004	10.00			
94	STICHTING PENSOENFONDS VOOR HUISARTSEN	RONCHI ANNALISA	2.175	0.003	10.00			
95	PUBLIC EMPLOYEES RETIREMENT SYSTEM OF OHIO	RONCHI ANNALISA	1.419	0.002	10.00			
96	PUBLIC EMPLOYEES RETIREMENT SYSTEM OF OHIO	RONCHI ANNALISA	7.142	0.011	10.00			
97	FLEXSHARES MORNINGSTAR DEVELOPED MARKETS	RONCHI ANNALISA	1.556	0.002	10.00			
98	UBS (US) GROUP TRUST	RONCHI ANNALISA	889	0.001	10.00			
99	CAISSE DES DEPOTS ET CONSIGNATIONS	RONCHI ANNALISA	24.102	0.035	10.00			
100	ERAFP ACTIONS EUROPE SMALL CAP I	RONCHI ANNALISA	100.000	0.147	10.00			
101	PICET - PREMIUM BRANDS	RONCHI ANNALISA	351.259	0.517	10.00			
102	VONTOBEL FUND	RONCHI ANNALISA	44.721	0.066	10.00			
103	JPMORGAN FUNDS	RONCHI ANNALISA	4.837	0.007	10.00			
104	SYCOMORE FUND SICAV	RONCHI ANNALISA	70.000	0.103	10.00			
105	ALLIANZ GI FONDS QUONIAM SMC	RONCHI ANNALISA	23.372	0.034	10.00			
106	FIDELITY SALEM STREET TRUST: SPARTAN TOTAL INTERNATIONAL INDEX FUND	RONCHI ANNALISA	1.112	0.002	10.00			
107	UTAH STATE RETIREMENT SYSTEMS	RONCHI ANNALISA	2.295	0.003	10.00			
108	NEW ZEALAND SUPERANNUATION FUND	RONCHI ANNALISA	1.202	0.002	10.00			
109	NEW ZEALAND SUPERANNUATION FUND	RONCHI ANNALISA	2.453	0.004	10.00			
110	TWO SIGMA ABSOLUTE RETURN PORTFOLIO LLC	RONCHI ANNALISA	700	0.001	10.00			
111	GOVERNMENT OF NORWAY	RONCHI ANNALISA	410.154	0.603	10.00			
112	GOVERNMENT OF NORWAY	RONCHI ANNALISA	167.469	0.246	10.00			
113	UBS FUND MGT (CH) AG CH0516/UBSCHIF2-EGSCP II	RONCHI ANNALISA	4.725	0.007	10.00			
114	FORD MOTOR COMPANY OF CANADA, LIMITED PENSION TRUST	RONCHI ANNALISA	7	0.000	10.00			
115	ILLINOIS STATE BOARD OF INVESTMENT	RONCHI ANNALISA	6.013	0.009	10.00			
116	LOS ANGELES CITY EMPLOYEES RETIREMENT SYSTEM	RONCHI ANNALISA	3.797	0.006	10.00			
117	CITY OF LOS ANGELES FIRE AND POLICE PENSION PLAN	RONCHI ANNALISA	4.584	0.007	10.00			
118	LEGAL & GENERAL ICAV	RONCHI ANNALISA	538	0.001	10.00			
119	NATIONAL WESTMINSTER BANK PLC AS TRUSTEE OF KES STRAT INV F	RONCHI ANNALISA	3.835	0.006	10.00			
120	NORTHERN TRUST GLOBAL INVESTMENTS COLLECTIVE FUNDS TRUST	RONCHI ANNALISA	6.744	0.010	10.00			
121	NORTHERN TRUST GLOBAL INVESTMENTS COLLECTIVE FUNDS TRUST	RONCHI ANNALISA	18.677	0.027	10.00			
122	NORTHERN TRUST GLOBAL INVESTMENTS COLLECTIVE FUNDS TRUST	RONCHI ANNALISA	254	0.000	10.00			
123	NTGI-QM COMMON DAILY ALL COUNWD EX-US INV MKT INDEX F NONLEND	RONCHI ANNALISA	7.11	0.001	10.00			
124	STATE OF UTAH, SCHOOL AND INSTITUTIONAL TRUST FUNDS	RONCHI ANNALISA	1.968	0.003	10.00			
125	UBS ETF	RONCHI ANNALISA	10.198	0.015	10.00			
126	SS BK AND TRUST COMPANY INV FUNDS FOR TAXEXEMPT RETIREMENT PL	RONCHI ANNALISA	1.379	0.002	10.00			
127	SS BK AND TRUST COMPANY INV FUNDS FOR TAXEXEMPT RETIREMENT PL	RONCHI ANNALISA	31.086	0.046	10.00			

RS

128	MSCIEAFE SMALL CAP PROV INDEX SEC COMMON TR F	RONCHI ANNALISA	10.013	0.015	10.00				
129	SS BK AND TRUST COMPANY INV FUNDS FOR TAXEXEMPT RETIREMENT PL	RONCHI ANNALISA	26.146	0.038	10.00				
130	VERDIPAPIRONDET KLP AKS.JEGLOBAL SMALL CAP INDEKS I	RONCHI ANNALISA	2.751	0.004	10.00				
131	STICHTING PENSIOENFONDS APF	RONCHI ANNALISA	471	0.001	10.00				
132	NATIONAL COUNCIL FOR SOCIAL SECURITY FUND, P.R.C	RONCHI ANNALISA	3.475	0.005	10.00				
133	MUNICIPAL EMPLOYEES' ANNUITY AND BENEFIT FUND OF CHICAGO	RONCHI ANNALISA	959	0.001	10.00				
134	WASHINGTON STATE INVESTMENT BOARD	RONCHI ANNALISA	9.338	0.014	10.00				
135	WASHINGTON STATE INVESTMENT BOARD	RONCHI ANNALISA	116	0.000	10.00				
136	WASHINGTON STATE INVESTMENT BOARD	RONCHI ANNALISA	788	0.001	10.00				
137	WISDOMTREE DYNAMIC CURRENCY HEDGED EUROPE EQUITY FUND	RONCHI ANNALISA	10	0.000	10.00				
138	WISDOMTREE DYNAMIC CURRENCY HEDGED INTRNL SMALLCAP EQ FUND	RONCHI ANNALISA	319	0.000	10.00				
139	WISDOMTREE EUROPE SMALLCAP DIVIDEND FUND	RONCHI ANNALISA	55.916	0.082	10.00				
140	WISDOMTREE GLOBAL EX-U.S. DIVIDEND GROWTH FUND	RONCHI ANNALISA	1.175	0.002	10.00				
141	WISDOMTREE EUROPE HEDGED EQUITY FUND	RONCHI ANNALISA	50.236	0.074	10.00				
142	WISDOMTREE EUROPE HEDGED EQUITY INDEX ETF	RONCHI ANNALISA	488	0.001	10.00				
143	WISDOMTREE ISSUER PUBLIC LIMITED COMPANY	RONCHI ANNALISA	1.035	0.002	10.00				
144	WISDOMTREE ISSUER PUBLIC LIMITED COMPANY	RONCHI ANNALISA	298	0.000	10.00				
145	KP INTERNATIONAL EQUITY FUND	RONCHI ANNALISA	1.727	0.003	10.00				
146	STICHTING PHILIPS PENSIOENFONDS	RONCHI ANNALISA	4.468	0.007	10.00				
147	LORD ABBETT INTERNATIONAL SMALL CAP TRUST	RONCHI ANNALISA	58.136	0.085	10.00				
148	MARYLAND STATE RETIREMENT & PENSION SYSTEM	RONCHI ANNALISA	1.243	0.002	10.00				
149	MARYLAND STATE RETIREMENT & PENSION SYSTEM	RONCHI ANNALISA	97	0.000	10.00				
150	MM SELECT EQUITY ASSET FUND	RONCHI ANNALISA	380	0.001	10.00				
151	SPDR S&P INTERNATIONAL SMALL CAP ETF	RONCHI ANNALISA	13.427	0.020	10.00				
152	CITY OF NEW YORK GROUP TRUST	RONCHI ANNALISA	3.465	0.005	10.00				
153	CITY OF NEW YORK GROUP TRUST	RONCHI ANNALISA	5.467	0.008	10.00				
154	CITY OF NEW YORK GROUP TRUST	RONCHI ANNALISA	5.832	0.009	10.00				
155	SSGA SPDR ETFs EUROPE II PUBLIC LIMITED COMPANY	RONCHI ANNALISA	2.221	0.003	10.00				
156	CALIFORNIA PUBLIC EMPLOYEES RETIREMENT SYSTEM	RONCHI ANNALISA	75.207	0.111	10.00				
157	CALIFORNIA PUBLIC EMPLOYEES RETIREMENT SYSTEM	RONCHI ANNALISA	8.651	0.013	10.00				
158	CALIFORNIA PUBLIC EMPLOYEES RETIREMENT SYSTEM	RONCHI ANNALISA	6.704	0.010	10.00				
159	CALIFORNIA STATE TEACHERS RETIREMENT SYSTEM	RONCHI ANNALISA	8.242	0.012	10.00				
160	CALIFORNIA STATE TEACHERS RETIREMENT SYSTEM	RONCHI ANNALISA	5.321	0.008	10.00				
161	CALIFORNIA STATE TEACHERS RETIREMENT SYSTEM	RONCHI ANNALISA	21.034	0.031	10.00				
162	UAW RETIREE MEDICAL BENEFITS TRUST	RONCHI ANNALISA	1.212	0.002	10.00				
163	UAW RETIREE MEDICAL BENEFITS TRUST	RONCHI ANNALISA	1.590	0.002	10.00				
164	GOLDMAN SACHS FUNDS	RONCHI ANNALISA	620	0.001	10.00				
165	UAW RETIREE MEDICAL BENEFITS TRUST	RONCHI ANNALISA	568	0.001	10.00				
166	LORD ABBETT SERIES FUND INC-INTERNATIONAL OPP PORTFOLIO	RONCHI ANNALISA	18.478	0.027	10.00				
167	LORD ABBETT SECURITIES TRUST - LORD ABBETT GLOBAL CORE EQ FUND	RONCHI ANNALISA	788	0.001	10.00				
168	THE REGENTS OF THE UNIVERSITY OF CALIFORNIA	RONCHI ANNALISA	3.337	0.005	10.00				
169	THE REGENTS OF THE UNIVERSITY OF CALIFORNIA	RONCHI ANNALISA	4.799	0.007	10.00				
170	THE REGENTS OF THE UNIVERSITY OF CALIFORNIA	RONCHI ANNALISA	3.997	0.006	10.00				
171	THE REGENTS OF THE UNIVERSITY OF CALIFORNIA	RONCHI ANNALISA	6.854	0.010	10.00				
172	THE REGENTS OF THE UNIVERSITY OF CALIFORNIA	RONCHI ANNALISA	496	0.001	10.00				

B Smith

173	LORD ABBETT SEC TRUST-LORD ABBETT INT OPPORTUNITIES FUND	RONCHI ANNALISA	331.356	0.487	10.00
174	ISHARES VII PLC	RONCHI ANNALISA	63.694	0.094	10.00
175	ISHARES VII PLC	RONCHI ANNALISA	9.845	0.014	10.00
176	ISHARES III PUBLIC LIMITED COMPANY	RONCHI ANNALISA	1.735	0.003	10.00
177	STATE OF ALASKA RETIREMENT AND BENEFITS PLANS	RONCHI ANNALISA	2.442	0.004	10.00
178	BLACKROCK AM SCH AG OBO BFS WORLD EX SW SMALL CAP EQ INDEX F	RONCHI ANNALISA	155	0.000	10.00
179	LEGAL AND GENERAL ASSURANCE PENSIONS MANAGEMENT LIMITED	RONCHI ANNALISA	1.005	0.001	10.00
180	LEGAL AND GENERAL COLLECTIVE INVESTMENT TRUST.	RONCHI ANNALISA	731	0.001	10.00
181	ZEBRA GLOBAL LIQUIDITY ARBITRAGE FUND LP	RONCHI ANNALISA	21.973	0.032	10.00
182	ISHARES MSCI EUROPE SMALL-CAP ETF	RONCHI ANNALISA	5.288	0.008	10.00
183	BLACKROCK INST TRUST CO NA INV FUNDSFOR EMPLOYEE BENEFIT TR	RONCHI ANNALISA	18.346	0.027	10.00
184	SCHWAB INTERNATIONAL SMALL-CAP EQUITY ETF	RONCHI ANNALISA	25.167	0.037	10.00
185	ISHARES CORE MSCI EAFE IMI INDEX ETF	RONCHI ANNALISA	3.438	0.005	10.00
186	ISHARES MSCI EUROPE IMI INDEX ETF	RONCHI ANNALISA	1.046	0.002	10.00
187	INTERNATIONAL MONETARY FUND	RONCHI ANNALISA	785	0.001	10.00
188	BLACKROCK INST TRUST CO NA INV FUNDSFOR EMPLOYEE BENEFIT TR	RONCHI ANNALISA	19.823	0.029	10.00
189	BGI MSCI EAFE SMALL CAP EQUITY INDEX FUND B	RONCHI ANNALISA	8.890	0.013	10.00
190	BLACKROCK MSCI WORLD SMALL CAP EQ ESG SCREENED INDEX FUND B	RONCHI ANNALISA	1.036	0.002	10.00
191	ULLICO INTERNATIONAL GROUP TRUST	RONCHI ANNALISA	1.687	0.002	10.00
192	ULLICO DIVERSIFIED INTERNATIONAL EQUITY FUND LP	RONCHI ANNALISA	14.664	0.022	10.00
193	ULLICO INTERNATIONAL SMALL CAP FUND LP	RONCHI ANNALISA	23.390	0.034	10.00
194	LORD ABBETT PASSPORT PORTFOLIOS	RONCHI ANNALISA	662	0.001	10.00
195	SEI GLOBAL MASTER FUND PLC	RONCHI ANNALISA	25.414	0.037	10.00
196	SEI LUPUS ALPHA PAN EUROPEAN	RONCHI ANNALISA	17.124	0.025	10.00
197	SG ACTIONS EUROPE MID CAP	RONCHI ANNALISA	28.494	0.042	10.00
198	MUF-LYXOR FTSE ITALIA MID CAP	RONCHI ANNALISA	388.675	0.542	10.00
199	MUL-LYXOR ITALIA EQUITY PIR	RONCHI ANNALISA	5.277	0.008	10.00
200	LMIF LMGAMI EURO SMLL CP	RONCHI ANNALISA	8.567	0.013	10.00
201	DEUTSCHE XTRK MSCI EMU HDG EQ ETF	RONCHI ANNALISA	284	0.000	10.00
202	VY OPPENHEIMER GLOBAL PORTFOLIO	RONCHI ANNALISA	181.279	0.237	10.00
203	VOYA-MM INTL SM CAP FND WELLINGTON	RONCHI ANNALISA	16.561	0.024	10.00
204	DEUTSCHE XTRK MSCI EAFE SC HDG ETF	RONCHI ANNALISA	27	0.000	10.00
205	VIRTUS VONTOBEL GREATER EUROPEAN OPPORTUNITIES FUND	RONCHI ANNALISA	782	0.001	10.00
206	ALASKA PERMANENT FUND CORPORATION	RONCHI ANNALISA	4.343	0.006	10.00
207	AST GS MULTI ASSET PORT LIQ PDHB	RONCHI ANNALISA	2.138	0.003	10.00
208	PHC NT SMALL CAP	RONCHI ANNALISA	2.555	0.004	10.00
209	PENSION RESERVES INVESTMENT TRUST FUND	RONCHI ANNALISA	8.429	0.012	10.00
210	PUBLIC EMPLOYEES RETIREMENT ASSOCIATION OF NEW MEXICO	RONCHI ANNALISA	1.475	0.002	10.00
211	ELEMENTS INTERNATIONAL SMALL CAP PORTFOLIO	RONCHI ANNALISA	944	0.001	10.00
212	BNYMTCL GLG EUROPEAN EQ ALTER TRAD	RONCHI ANNALISA	128.236	0.189	10.00
213	BNYMTD CF MITON EUROPEAN OPFS FUND	RONCHI ANNALISA	177.953	0.262	10.00
214	GLG CONTINENTAL EUROPE FUND	RONCHI ANNALISA	1.053.315	1.549	10.00
215	IMAN GLG PAN EUROPEAN GROWTH MASTER	RONCHI ANNALISA	13.600	0.020	10.00
216	GLG EUROPEAN LONG-SHORT MASTER FUND LTD MAPLES CORPORATE SERVICES LIMITED	RONCHI ANNALISA	993	0.001	10.00
217	GLG EUROPEAN LONG-SHORT MASTER FUND LTD MAPLES CORPORATE SERVICES LIMITED	RONCHI ANNALISA	16.610	0.024	10.00

ES *Quinn*

218	GLG EUROPEAN LONG SHORT FUND MAPLES CORPORATE SERVICES LIMITED	RONCHI ANNALISA	24.115	0,035	10,00				
219	MAN MUL.TI-STRATEGY MASTER FUND MAPLES CORPORATE SERVICES LIMITES	RONCHI ANNALISA	6.249	0,009	10,00				
220	MAN GLG TOPAZ LIMITED MAPLES CORPORATE SERVICES LIMITED	RONCHI ANNALISA	52.367	0,077	10,00				
221	MAN QUALIFYING INVESTOR FUNDS PLC GLG ELS MASTER QIF MAPLES CORPORATE SERVICES LIMITED	RONCHI ANNALISA	31.773	0,047	10,00				
222	MAN QUALIFYING INVESTOR FUNDS PLC GLG ELS MASTER QIF MAPLES CORPORATE SERVICES LIMITED	RONCHI ANNALISA	78.328	0,115	10,00				
223	A AND Q METRIC SPC-ENGADINE EQUITY LONG/SHORT SP	RONCHI ANNALISA	5.681	0,008	10,00				
224	MAN FUNDS PLC	RONCHI ANNALISA	18.180	0,027	10,00				
225	FCP REGARD ACT.CROISS.	RONCHI ANNALISA	40.000	0,059	10,00				
226	CLINTON EQUITY STRATEGIES MASTER FUND LTD	RONCHI ANNALISA	25.702	0,038	10,00				
227	CLINTON LIGHHOUSE EQUITY STRATEGIES MASTER FUND LTD. C/O CLINTON GROUP, INC	RONCHI ANNALISA	772	0,001	10,00				
228	CAPELLI GIOVANNI BATTISTA		446	0,001	10,00				
229	FUNDITA SRL	SPAFID S.P.A.	1.360.100	2,000	10,00				
230	VARENNA ERCOLE		2.500	0,004	10,00				
231	PALMIERI GIUSEPPINA		5	0,000	10,00				
232	PANICCO GIAN BEPPE		300	0,000	10,00				
233	FEDONE SRL	MAZZI STEFANO	34.680.000	51,000	10,00				
234	VENTURINI STEFANO		4	0,000	10,00				
235	PROGETTO NOVANTUNO S.R.L.	CASTALDO GUGLIELMO	68.000	0,100	10,00				

Totale azioni in proprio	3.255
Totale azioni per delega	57.520.708
Totale generale azioni	57.523.963
% sulle azioni ord.	84,594

persone fisicamente presenti in sala: 9

[Handwritten signature]

B. C...

-BRUNELLO CUCINELLI S.P.A.-

Domande assembleari poste dal dr. TOMMASO MARINO, possessore di N.1 AZIONE, pervenute via PEC domenica 15 aprile 2018, (indirizzo pec: brunellocucinelli.spa@legalmail.it)

1) Di quanto si sono accresciute le retribuzioni di Carolina e Camilla Cucinelli rispetto all'anno precedente?

Si rinvia alla Relazione sulla Remunerazione e alla documentazione di bilancio.

2) A quanto ammontano gli investimenti di Gruppo nel ramo blockchain?

Non ve ne sono.

3) Quali sono le interessenze dell'AD e dirigenti in società fornitrici?

Non ve ne sono. In ogni caso per le operazioni con parti correlate si rinvia alla documentazione di bilancio.

4) Quali sono i costi del notaio? Non m'interessa sapere che possano essere in linea con quelli di mercato, dal momento che tale dato peraltro può essere constatato dai soci, a condizione che si conosca l'importo erogatogli!

La domanda non è chiara (i.e. non è chiaro se ci riferisca ai costi connessi all'Assemblea o ai costi notarili in generale sostenuti dalla Società). In ogni caso non è pertinente rispetto alle materie all'ordine del giorno.

5) Nel Gruppo qualcuno ha posto in essere insider trading e smaltimento illegale di rifiuti tossici?

No.

6) Abbiamo consumato reati di indebita percezione di contributi, finanziamenti o altre erogazioni da parte dello Stato o di altro ente pubblico o delle Comunità europee (art.316-ter c.p.)?

No.

7) Nel Gruppo quali erogazioni dello Stato e/o di altro ente pubblico e/o della Comunità europea abbiamo conseguito nel 2017?

Non ve ne sono.


8) Quali e quanti consiglieri hanno perso l'indipendenza dopo la nomina? Per quale causa?

Nessuno.

9) Quanti e quali sono i consiglieri in conflitto d'interessi?

Si tratta di una situazione che va verificata caso per caso, e non in astratto.

10) A quanto ammontano complessivamente le spese dell'AD e Direttore Generale?



Si rinvia alla Relazione sulla Remunerazione.

11) A quando risale l'ultima ispezione dell'Ispettorato del Lavoro? Quali sanzioni ne sono derivate?

12) Il Gruppo quanto ha versato, quale sanzione, al fondo regionale per l'occupazione dei disabili (legge 68/99)?

13) Il Gruppo ha subito diffide obbligatorie da parte di organi ispettivi, relative alla legge sui disabili?

14) A quanto ammontano le scoperture complessive di Gruppo, ex lege 68/99 e successive modificazioni e integrazioni?

In merito alle domande da n. 11 a n. 14, si rileva che dalla data di ammissione a quotazione non vi sono state ispezioni dell'Ispettorato del Lavoro, né sono state irrogate sanzioni a società del Gruppo, né sono state ricevute diffide.

Alla data del 31/12/2016 non erano presenti scoperture nelle società del Gruppo. Nel corso del 2017, a livello di Brunello Cucinelli S.p.A., a seguito di una forte crescita occupazionale si è registrata una modesta scopertura; al riguardo, la Società ha stipulato, in data 10 ottobre 2017, con la Regione Umbria -Settore "Servizi per l'impiego e servizi per alle imprese per l'occupazione. Funzioni di cui alla legge 68/99" - una convenzione della durata di un anno, con l'obiettivo di ottemperare, attraverso l'inserimento graduale e programmato di soggetti appartenenti alle categorie protette, agli obblighi previsti dalla normativa.

15) Quali sono stati i punti principali per i quali la controllante ha fatto pesare la prerogativa di direzione e coordinamento. Quale posizione ha assunto sulle retribuzioni del management e sul cumulo d'incarichi?

La domanda non è chiara. Se il riferimento è alla controllante diretta Fedone S.r.l., la risposta è che non viene esercitata direzione e coordinamento nei confronti della Società.

16) Abbiamo rispettato le sanzioni antiterroristiche internazionali? A tale riguardo con quali Paesi a rischio il Gruppo Collabora?

La Società esporta in più di 60 Paesi e rispetta la normativa applicabile.

17) A quanto ammonta il fatturato della controllante nei confronti della società? Di quanto è aumentato?

Si rinvia alla documentazione di bilancio (in particolare al prospetto delle operazioni tra parti correlate).

18) Abbiamo declassato figure dirigenziali? Per quali finalità?

No.

19) Quali indagini penali della Corte dei Conti e di autorità antitrust sono in essere a carico del Gruppo?

Nessuna.

20) Nelle transazioni con parti correlate quali sono stati i dirigenti coinvolti e per quali importi retributivi? Non interessa allo scrivente il fatto che siano avvenuti in linea con quelli di mercato, poiché tale risposta è palesamente orientata a evitare le informazioni richieste!

Si rinvia alla documentazione di bilancio.

21) Che tipo di sponsorizzazioni sono state effettuate? Ci sono pregiudizi verso le donne, ove i soci/proponessero di sponsorizzare squadre di calcio nelle quali esse giochino? Il Gruppo non ritiene meritevoli di sponsorizzazioni le donne che giochino a calcio?

Non vi sono state sponsorizzazioni. Non vi è pregiudizio verso le donne; in merito si rinvia alla DNF.

22) Per il 2017 a quanto sono ammontate le erogazioni liberali? Principalmente a chi sono state destinate? Il Gruppo sarebbe disponibile a valutare sostegni a organismi che aiutino bambini?

Si rinvia alla DNF.

23) Quali e quante sono state le contestazioni fiscali di Gruppo?

Non abbiamo contenziosi fiscali in corso.

24) Quanti sono gli stabili di Gruppo ancora con amianto? Ne è stato fatto un censimento? Al riguardo abbiamo subito cause di ex dipendenti?

Gli stabili di proprietà del Gruppo sono conformi alla normativa in materia.

25) A chi è stata affidata la rappresentanza deleghe? Quante deleghe sono state ottenute e a che prezzo?

Il preposto per il voto per delega è Spafid S.p.A.; il costo è di euro 40 (più IVA) per ogni delega di voto che gli fosse rilasciata oltre al compenso fisso.

26) Costi di Computershare e/o Spafid? Anche in ipotesi fossero in linea con quelli di mercato!

Rientrano nei costi generali indicati in bilancio. In ogni caso si tratta di costi assolutamente contenuti.

27) L'AD cumula la retribuzione da dirigente a quella di Amministratore delegato e Direttore Generale? Di quanti tipi di retribuzione gode?

Si rinvia alla Relazione sulla Remunerazione. L'Amministratore Delegato non è anche Direttore Generale (figura che non ricorre nella Società).


28) Per l'azienda esiste o non esiste un limite al cumulo stipendiale del management?

La domanda non è chiara.

29) Presso il registro delle imprese è stata depositata nei termini la "dichiarazione individuale o consolidata di carattere non finanziario"?

Verrà pubblicata insieme alla Relazione sulla Gestione.

30) Quali sono state le attività svolte dall'ODV?



L'OdV svolge le attività previste dalla normativa applicabile e relaziona al Consiglio di Amministrazione.

31) Quali tipi d'inquinamento produce il Gruppo? Come Vi rimedia?

Si veda la DNF.

32) Quanto ci costa l'iscrizione a Confindustria?

La Società è iscritta a Confindustria e versa il contributo in base alla tipologia societaria.

33) E' possibile essere inclusi nella mailing list degli investitori per essere aggiornati sulle relative iniziative?

*Eventuali iniziative dirette agli investitori potranno essere rese note sul sito investor della società.
<http://investor.brunellocucinelli.com/it>.*

34) A quanto ammonta il credito di Gruppo verso la dirigenza?

Non esiste e comunque si veda la documentazione di bilancio.

35) Quanti licenziamenti di Gruppo ci sono stati?

Si rinvia alla DNF per l'analisi del tasso di turnover.

36) Quali fondazioni politiche abbiamo finanziato?

Nessuna. Si rinvia alla DNF.

37) Con quali banche siamo principalmente indebitati per quali importi?

Si rinvia alla documentazione di bilancio. Il debito bancario è ripartito tra le principali banche italiane.

38) Quali consulenze abbiamo affidato alla società di revisione? Quanto abbiamo speso?


Si rinvia alla Relazione del Collegio Sindacale ai sensi dell'art. 153 D.lgs. 58/1998 e art.2429 c.c. nonché all'informativa contenuta nel bilancio.

39) Costi della boutique di Via Montenapoleone. E' vero che il proprietario dello stabile é un membro della famiglia Cucinelli?

La domanda non è pertinente (e comunque non risulta che il proprietario sia un membro della famiglia Cucinelli).

40) Quanti sono i parenti di Cucinelli impiegati come dipendenti e come consulenti all'interno del Gruppo? C'è o no un fenomeno di nepotismo nel Gruppo? Si vogliono abbellire anche i famigliari oltre all'umanità?

La domanda non è pertinente.



41) Costo del catering in occasione delle sfilate di moda a Milano?

La domanda è già stata fatta in passato e a essa abbiamo già dato riscontro.

42) Della vendita di un pacchetto di maggioranza pari al 6% quanto è stato ricavato? Quando andrà alla famiglia e quanto alla Fondazione? La Fondazione come intende investire il nuovo flusso di capitali?

La domanda non è pertinente in quanto riguarda il socio Fedone S.r.l. e non la Società.

43) E' vero o non è vero che una parte della produzione arriva dall'estero? E comunque di quali prodotti esteri ci serviamo?

Si rinvia alla DNF dove si conferma che la produzione è esclusivamente italiana (e principalmente umbra).

44) Quanto ci fa risparmiare il Patent Box? Come si chiama il dirigente dell'Agenzia delle Entrate che lo ha controfirmato? E' stato concordato solo con l'Agenzia regionale Umbria o è stato controfirmato anche da dirigenti nazionali?

Si rinvia alla documentazione di bilancio.

45) Fedone a chi ha ceduto le azioni?

Si rinvia al comunicato stampa del 9 gennaio 2018, pubblicato sul sito investor della Società.

46) Perché il Collegio Sindacale nella sua relazione di fatto nasconde perfino l'oggetto della denuncia ex art. 2408 c.c.? Ci sono problemi di privacy? Di che si tratta?

Il Collegio ha debitamente esaminato la denuncia e, al termine dell'istruttoria, l'ha archiviata.

47) Sono stati assunti nel Gruppo parenti di consiglieri del Collegio Sindacale? Con quale incarico?

No.


48) Si è pentito il presidente Cucinelli, di aver pronunciato a un'assemblea di banchieri, testuale: "E' facile scopare con il cazzo duro, prova a scopare con il cazzo moscio". Siccome ho posto in passato domanda di analoga natura ma è stata censurata parte della frase, come a voler nascondere il fatto che il Presidente fosse stato scurrile.

Peccato che in internet sia rimasta dappertutto e ormai la figuraccia al Gruppo l'ha fatta fare alla grande!

La domanda non è pertinente rispetto alle materie all'ordine del giorno.

Distinti saluti

Dott. Tommaso Marino



Cell. 338/2422623

Handwritten signature or scribble, oriented vertically.

Horizontal line with a small mark at the end, possibly a signature or scribble.

Small handwritten mark or signature.

- Brunello Cucinelli S.p.A. -

- Assemblea dei Soci del 19 aprile 2018 -

Domande poste dal dr. MARCO BAVA, possessore di N. 1 AZIONE, pervenute via PEC Lunedì 16 APRILE 2018, ORE 22:55 (indirizzo pec: brunellocucinelli.spa@legalmail.it).

1) CHE INVESTIMENTI AVETE FATTO SUL TERRITORIO E/O NE AVETE IN PROGRAMMA ?

Sul punto si rinvia alla dichiarazione consolidata non finanziaria, pubblicata il 28 marzo 2017 (d'ora in poi "DNF").

2) AVETE INTENZIONE DI CERTIFICARVI BENEFIT CORPORATION ed ISO 37001?

Non vi è questa intenzione. Cionondimeno, la Società pone grande attenzione al benessere dei propri dipendenti e collaboratori; al riguardo, si rinvia alla DNF.

3) Avete intenzione di realizzare iniziative in favore degli azionisti come i centri medici realizzati dalla BANCA D'ALBA ?

Non vi è questa intenzione.


4) Avete intenzione di fare le assemblee anche via internet ?

Non vi è questa intenzione.

5) A quanto sono ammontati i fondi europei per la formazione e per cosa li avete usati?

La Società non ha utilizzato fondi europei per la formazione.

6) Avete in progetto nuove acquisizioni e/o cessioni ?



Al momento non stiamo valutando nuove acquisizioni o cessioni di partecipazioni sociali.

7) Il gruppo ha cc in paesi black-list ?

No. Peraltro, il Gruppo ha una società con sede legale a Macao, la quale gestisce una boutique e gli introiti delle vendite confluiscono presso un conto corrente bancario locale.

8) Avete intenzione di trasferire la sede legale in Olanda e quella fiscale in GB ? se lo avete fatto come pensate di comportarvi con l'uscita della GB dall'EU ?

Non vi è questa intenzione. La Società ha le proprie radici (ed è orgogliosa di averle) in Italia e continuerà ad avere la sede legale, fiscale ed operativa in Italia.

9) Avete intenzione di proporre le modifiche statutarie che raddoppiano il voto ?

Non vi è questa intenzione.

10) Avete call center all'estero ? se sì dove, con quanti lavoratori, di chi è la proprietà?

La società non possiede, né utilizza "call center".

11) Siete iscritti a Confindustria ? se sì quanto costa ? avete intenzione di uscirne ?

La Società è iscritta a Confindustria e versa il contributo in base alla tipologia societaria.

12) Come è variato l'indebitamento e per cosa ?



I dati relativi all'indebitamento della Società e alla sua evoluzione sono consultabili tanto nella documentazione di bilancio, quanto nelle presentazioni dei risultati per investitori ed analisti.

- 13) A quanto ammontano gli incentivi incassati come gruppo suddivisi per tipologia ed entità ?

Il Gruppo Brunello Cucinelli non incassa incentivi da parte dello Stato o di altre pubbliche amministrazioni (italiane o estere).

- 14) Da chi e' composto l'odv con nome cognome e quanto ci costa ?

La composizione dell'OdV è consultabile sul sito investor della Società. Il compenso totale lordo corrisposto ai membri esterni ammonta a circa 50.000 € su base annua.

- 15) Quanto costa la sponsorizzazione il Meeting di Rimini di CI ed EXPO 2015 o **altre**? Per cosa e per quanto ?

La Società non ha sponsorizzato tali attività.

- 16) POTETE FORNIRMI L'ELENCO DEI VERSAMENTI e dei crediti AI PARTITI, ALLE FONDAZIONI POLITICHE, AI POLITICI ITALIANI ED ESTERI?

La Società non finanzia partiti politici o altri soggetti di natura politica.

- 17) AVETE FATTO SMALTIMENTO IRREGOLARE DI RIFIUTI TOSSICI ?

Si fa presente che la Società non produce rifiuti tossici. Si rinvia alla DNF per maggiori informazioni.

- 18) QUAL'E' STATO l' investimento nei titoli di stato, GDO, TITOLI STRUTTURATI ?

La Società non ha investito in GDO e titoli strutturati. La Società ha investito in titoli di Stato (BTP) nel 2016 che ha rivenduto nel corso del 2017.

- 19) Quanto e' costato lo scorso esercizio il servizio titoli ? e chi lo fa ?

Rientrano nei costi generali indicati in bilancio. In ogni caso si tratta di costi assolutamente contenuti.

- 20) Sono previste riduzioni di personale, ristrutturazioni ? delocalizzazioni ?

La Società non ha in programma di porre in essere le operazioni indicate.

- 21) C'e' un impegno di riacquisto di prodotti da clienti dopo un certo tempo ? come viene contabilizzato ?

In via generale, la Società non ha impegni di riacquisto di prodotti invenduti.

- 22) Gli amministratori attuali e del passato sono indagati per reati ambientali, RICICLAGGIO, AUTORICLAGGIO O ALTRI che riguardano la società ? CON QUALI POSSIBILI DANNI ALLA SOCIETA' ?

Nessun amministratore risulta indagato per i reati summenzionati.

- 23) Ragioni e modalità di calcolo dell'indennità di fine mandato degli amministratori.

Non sono previste indennità di fine mandato per gli amministratori.

- 24) Chi fa la valutazione degli immobili? Quanti anni dura l'incarico ?

In generale, la Società non ha incaricato alcun soggetto per la valutazione degli immobili. In caso di necessità, la Società si avvale di soggetti selezionati ed incaricati di volta in volta, in funzione delle particolari esigenze del caso.

- 25) Esiste una assicurazione D&O (garanzie offerte importi e sinistri coperti, soggetti attualmente coperti, quando é stata deliberata e da che organo, componente di fringe-benefit associato, con quale broker é stata stipulata e quali compagnie la sottoscrivono, scadenza ed effetto scissione su polizza) e quanto ci costa ?

La Società ha sottoscritto una polizza D&O prima della quotazione in borsa; polizza che è stata recentemente rinnovata per un premio annuo pari a circa 27.000€. Al riguardo, segnaliamo che la Società si è avvalsa del broker Marsh e che tale polizza è stata sottoscritta con Allianz e QBE Insurance per un massimale aggregato di euro 25 milioni. La polizza D&O in essere scadrà il 10 aprile 2019, salvo rinnovo.

- 26) Sono state stipulate polizze a garanzia dei prospetti informativi (relativamente ai prestiti obbligazionari)?

Non vi sono prestiti obbligazionari e, quindi, non vi è stata necessità di stipulare alcuna polizza.

- 27) Quali sono gli importi per assicurazioni non finanziarie e previdenziali (differenziati per macroarea, differenziati per stabilimento industriale, quale struttura interna delibera e gestisce le polizze, broker utilizzato e compagnie)?

La Società si avvale di un broker solo con riferimento alla polizza D&O (Marsh), mentre per le altre polizze ha contatti diretti con le compagnie assicuratrici (segnatamente, Generali e Unipol Sai). Dette polizze coprono i rischi di responsabilità civile, di furto o danni alla merce (anche in fase di trasporto e stoccaggio), di danni agli immobili e infortuni dei dipendenti.

- 28) VORREI SAPERE Quale é l'utilizzo della liquidità (composizione ed evoluzione mensile, tassi attivi, tipologia strumenti, rischi di controparte, reddito finanziario ottenuto, politica di gestione, ragioni dell'incomprimibilità, quota destinata al TFR e quali vincoli, giuridico operativi, esistono sulla liquidità)

Cfr. risposta a domanda n. 18

- 29) VORREI SAPERE QUALI SONO GLI INVESTIMENTI PREVISTI PER LE ENERGIE RINNOVABILI, COME VERRANNO FINANZIATI ED IN QUANTO TEMPO SARANNO RECUPERATI TALI INVESTIMENTI.

Non vi sono investimenti in energie rinnovabili. Per informazioni sui temi ambientali si rinvia alla DNF.

- 30) Vi e' stata retrocessione in Italia/estero di investimenti pubblicitari/sponsorizzazioni ?

Non ve ne sono stati.

- 31) Come viene rispettata la normativa sul lavoro dei minori ?

La Società non assume personale minorenni. Si rinvia in ogni caso alla DNF.

- 32) E' fatta o e' prevista la certificazione etica SA8000 ENAS ?


La Società non ha richiesto la certificazione in questione. Cionondimeno, la Società pone l'etica e la dignità del lavoro al centro della propria attività, adottando iniziative concrete tese allo sviluppo di tali valori nell'impresa e nelle relazioni umane. Si rinvia alla DNF.

- 33) Finanziamo l'industria degli armamenti ?

La Società non finanzia l'industria degli armamenti.

- 34) vorrei conoscere POSIZIONE FINANZIARIA NETTA DI GRUPPO ALLA DATA DELL'ASSEMBLEA CON TASSI MEDI ATTIVI E PASSIVI STORICI.

Le informazioni richieste sono contenute nella Relazione Finanziaria Annuale 2017 e si riferiscono alla data del 31 dicembre 2017.



35) A quanto sono ammontate le multe Consob, Borsa ecc di quale ammontare e per cosa ?

Non risultano multe o altri provvedimenti sanzionatori da parte di CONSOB e Borsa Italiana.

36) Vi sono state imposte non pagate ? se si a quanto ammontano? Gli interessi ? le sanzioni ?

Non vi sono state imposte non pagate.

37) vorrei conoscere : VARIAZIONE PARTECIPAZIONI RISPETTO ALLA RELAZIONE IN DISCUSSIONE.

Non ci sono state variazioni.

38) vorrei conoscere ad oggi MINUSVALENZE E PLUSVALENZE TITOLI QUOTATI IN BORSA ALL'ULTIMA LIQUIDAZIONE BORSISTICA DISPONIBILE


Al 31 dicembre 2017 non ci sono minusvalenze e plusvalenze realizzate.

39) vorrei conoscere da inizio anno ad oggi L'ANDAMENTO DEL FATTURATO per settore.

Si rinvia alla documentazione di bilancio e ai comunicati stampa.

40) vorrei conoscere ad oggi TRADING SU AZIONI PROPRIE E DEL GRUPPO EFFETTUATO ANCHE PER INTERPOSTA SOCIETA' O PERSONA SENSI ART.18 DRP.30/86 IN PARTICOLARE SE E' STATO FATTO ANCHE SU AZIONI D'ALTRE SOCIETA', CON INTESTAZIONE A BANCA ESTERA NON TENUTA A RIVELARE ALLA CONSOB IL NOME DEL PROPRIETARIO, CON RIPORTI SUI TITOLI IN PORTAFOGLIO PER UN VALORE SIMBOLICO, CON AZIONI IN PORTAGE.

La Società non effettua acquisto di azioni proprie, né direttamente né indirettamente.



- 41) vorrei conoscere PREZZO DI ACQUISTO AZIONI PROPRIE E DATA DI OGNI LOTTO, E SCOSTAMENTO % DAL PREZZO DI BORSA

Si veda risposta a domanda n. 40.

- 42) vorrei conoscere NOMINATIVO DEI PRIMI 20 AZIONISTI PRESENTI IN SALA CON LE RELATIVE % DI POSSESSO, DEI RAPPRESENTANTI CON LA SPECIFICA DEL TIPO DI PROCURA O DELEGA.

Per tale informazione si fa rinvio al verbale dell'odierna Assemblea, che sarà pubblicato nei termini di legge.


- 43) vorrei conoscere in particolare quali sono i fondi pensione azionisti e per quale quota ?

Per tale informazione si fa rinvio al verbale dell'odierna Assemblea, che sarà pubblicato nei termini di legge.

- 44) vorrei conoscere IL NOMINATIVO DEI GIORNALISTI PRESENTI IN SALA O CHE SEGUONO L'ASSEMBLEA ATTRAVERSO IL CIRCUITO CHIUSO DELLE TESTATE CHE RAPPRESENTANO E SE FRA ESSI VE NE SONO CHE HANNO RAPPORTI DI CONSULENZA DIRETTA ED INDIRETTA CON SOCIETA' DEL GRUPPO ANCHE CONTROLLATE e se comunque hanno ricevuto denaro o benefit direttamente o indirettamente da società controllate , collegate, controllanti. Qualora si risponda con "non e' pertinente" , denuncio il fatto al collegio sindacale ai sensi dell'art.2408 cc.

Si fa presente che non vi sono giornalisti in sala. La Società non ha rapporti di consulenza con giornalisti e non eroga denaro o altri benefits, né direttamente né indirettamente, ad alcuno di loro.

- 45) vorrei conoscere Come sono suddivise le spese pubblicitarie per gruppo editoriale, per valutare l'indice d'indipendenza ? VI SONO STATI VERSAMENTI A



GIORNALI O TESTATE GIORNALISTICHE ED INTERNET PER STUDI E CONSULENZE?

La pubblicità della Società è fatta sulle principali testate giornalistiche del settore della moda del lusso, in tutto il mondo. Non viene privilegiata alcuna testata in particolare.

- 46) vorrei conoscere IL NUMERO DEI SOCI ISCRITTI A LIBRO SOCI , E LORO SUDDIVISIONE IN BASE A FASCE SIGNIFICATIVE DI POSSESSO AZIONARIO, E FRA RESIDENTI IN ITALIA ED ALL'ESTERO


Il libro soci, tenuto da Spafid S.p.A., è consultabile da parte di tutti i soci.

- 47) vorrei conoscere SONO ESISTITI NELL'AMBITO DEL GRUPPO E DELLA CONTROLLANTE E O COLLEGATE DIRETTE O INDIRETTE RAPPORTI DI CONSULENZA CON IL COLLEGIO SINDACALE E SOCIETA' DI REVISIONE O SUA CONTROLLANTE. A QUANTO SONO AMMONTATI I RIMBORSI SPESE PER ENTRAMBI?

Nell'esercizio 2017 non vi sono stati rapporti di consulenza con il collegio sindacale. Per i servizi di consulenza forniti dalla società di revisione si fa rinvio all'informativa contenuta in bilancio. Per i rimborsi spese del collegio sindacale si rinvia alla relazione sulla remunerazione.

- 48) vorrei conoscere se VI SONO STATI RAPPORTI DI FINANZIAMENTO DIRETTO O INDIRETTO DI SINDACATI, PARTITI O MOVIMENTI **FONDAZIONI POLITICHE** (come ad esempio Italiani nel mondo) , FONDAZIONI ED ASSOCIAZIONI DI CONSUMATORI E/O AZIONISTI NAZIONALI O INTERNAZIONALI NELL'AMBITO DEL GRUPPO ANCHE ATTRAVERSO IL FINANZIAMENTO DI INIZIATIVE SPECIFICHE RICHIESTE DIRETTAMENTE ?

La Società non ha avuto rapporti del tipo indicato.



- 49) vorrei conoscere se VI SONO TANGENTI PAGATE DA FORNITORI ? E COME FUNZIONA LA RETROCESSIONE DI FINE ANNO ALL'UFFICIO ACQUISTI E DI QUANTO E' ?

Non vengono pagate/riscosse tangenti; non vi è nessuna retrocessione.

- 50) vorrei conoscere se Si sono pagate tangenti per entrare nei paesi emergenti in particolare **CINA, Russia e India** ?

Non vengono pagate tangenti.

- 51) vorrei conoscere se SI E' INCASSATO IN NERO ?

Non si è incassato in nero.

- 52) vorrei conoscere se Si e' fatto insider trading ?

Non si è fatto insider trading.


- 53) vorrei conoscere se Vi sono dei dirigenti e/o amministratori che hanno interessenze in società' fornitrici ? AMMINISTRATORI O DIRIGENTI POSSIEDONO DIRETTAMENTE O INDIRETTAMENTE QUOTE DI SOCIETA' FORNITRICI ?

Nessuna delle situazioni prospettate è applicabile alla Società. In ogni caso per le operazioni con parti correlate si rinvia alla documentazione di bilancio.

- 54) quanto hanno guadagnato gli amministratori personalmente nelle operazioni straordinarie ?

La fattispecie in questione non si è verificata. Nel decidere le operazioni da compiere si tiene in conto l'interesse sociale e non quello degli Amministratori.

- 55) vorrei conoscere se TOTALE EROGAZIONI LIBERALI DEL GRUPPO E PER COSA ED A CHI ?



Le erogazioni liberali sono a favore delle principali ONLUS ed enti di assistenza italiani e internazionali. Per maggiori informazioni al riguardo si rinvia alla DNF.

- 56) vorrei conoscere se CI SONO GIUDICI FRA CONSULENTI DIRETTI ED INDIRETTI DEL GRUPPO quali sono stati i magistrati che hanno composto collegi arbitrari e qual'e' stato il loro compenso e come si chiamano ?

Non ve ne sono.

- 57) vorrei conoscere se Vi sono cause in corso con varie antitrust ?

Non ve ne sono.

- 58) vorrei conoscere se VI SONO CAUSE PENALI IN CORSO con indagini sui membri attuali e del passato del cda e o collegio sindacale per fatti che riguardano la società.



Si rinvia alla risposta alla domanda n. 22.

- 59) vorrei conoscere se a quanto ammontano i BOND emessi e con quale banca (CREDIT SUISSE FIRST BOSTON, GOLDMAN SACHS, MORGAN STANLEY E CITIGROUP, JP MORGAN, MERRILL LYNCH, BANK OF AMERICA, LEHMAN BROTHERS, DEUTSCHE BANK, BARCLAYS BANK, CANADIA IMPERIAL BANK OF COMMERCE -CIBC-)

Non sono state emesse obbligazioni.

- 60) vorrei conoscere DETTAGLIO COSTO DEL VENDUTO per ciascun settore .

Si fa presente che tanto il bilancio consolidato quanto le presentazioni dei risultati ad analisti e investitori (pubblicate di volta in volta dalla Società in occasione dell'approvazione del progetto di bilancio d'esercizio e del bilancio consolidato e della relazione finanziaria semestrale) riportano l'analisi della

redditività della Società e del Gruppo e la sua evoluzione. A tali documenti si rinvia.

61) vorrei conoscere

A QUANTO SONO AMMONTATE LE SPESE PER:

- ACQUISIZIONI E CESSIONI DI PARTECIPAZIONI .
- RISANAMENTO AMBIENTALE
- Quali e per cosa sono stati fatti investimenti per la tutela ambientale ?

Per quanto riguarda il primo punto, le acquisizioni e cessioni di partecipazioni sono state seguite direttamente dai dipartimenti interni della Società (legale, finance), talvolta con l'assistenza di studi legali esterni. In ogni caso, la Società non ha sostenuto particolari spese per dette operazioni.

Per i temi ambientali si rinvia alla DNF.

62) vorrei conoscere

- a. I BENEFICI NON MONETARI ED I BONUS ED INCENTIVI COME VENGONO CALCOLATI ?
- b. QUANTO SONO VARIATI MEDIAMENTE NELL'ULTIMO ANNO GLI STIPENDI DEI MANAGERS e degli a.d illuminati , rispetto a quello DEGLI IMPIEGATI E DEGLI OPERAI ?
- c. vorrei conoscere RAPPORTO FRA COSTO MEDIO DEI DIRIGENTI/E NON.

Per il costo del personale e la sua evoluzione si fa rinvio al bilancio consolidato 2017 della presentazione dei risultati annuali del 2017 (documento disponibile sul sito istituzionale). Inoltre, si fa rinvio alla relazione sulla remunerazione.

- d. vorrei conoscere NUMERO DEI DIPENDENTI SUDDIVISI PER CATEGORIA, CI SONO STATE CAUSE PER MOBBING, PER ISTIGAZIONE AL SUICIDIO, INCIDENTI SUL LAVORO e con quali esiti ? PERSONALMENTE NON POSSO ACCETTARE IL DOGMA DELLA RIDUZIONE ASSOLUTA DEL PERSONALE

Si rinvia alla DNF. Non ci sono cause per mobbing.



e. Quanti sono stati i dipendenti inviati in mobilità pre pensionamento e con quale età media

Nessuno.

63) vorrei conoscere se si sono comperate opere d'arte ? da chi e per quale ammontare ?

Non sono state acquistate opere d'arte.

64) vorrei conoscere in quali settori si sono ridotti maggiormente i costi, esclusi i vs stipendi che sono in costante rapido aumento.

Si rinvia all'analisi del conto economico contenuta nella relazione sulla gestione al 31 dicembre 2017.

65) vorrei conoscere. VI SONO SOCIETA' DI FATTO CONTROLLATE (SENSI C.C) MA NON INDICATE NEL BILANCIO CONSOLIDATO ?

Non ve ne sono.


66) vorrei conoscere. CHI SONO I FORNITORI DI GAS DEL GRUPPO QUAL'E' IL PREZZO MEDIO.

I principali fornitori di GAS del Gruppo sono UNOGAS e ENEL GAS. Il prezzo pagato è in linea con quello di mercato.

67) vorrei conoscere a quanto ammontano le consulenze pagate a società facenti capo al dr.Bragiotti, avv.Guido Rossi, Erede e Berger ?

La Società non ha rapporti con società facenti capo ai soggetti indicati.

68) vorrei conoscere. A quanto ammonta la % di quota italiana degli investimenti in ricerca e sviluppo ?



I costi di ricerca e sviluppo si concentrano totalmente in Italia. Si fa rinvio alla documentazione di Bilancio

69) VORREI CONOSCERE I COSTI per le ASSEMBLEE e per cosa ?

Rientrano nei costi generali indicati in bilancio. In ogni caso si tratta di costi assolutamente contenuti.

70) VORREI CONOSCERE I COSTI per VALORI BOLLATI

Rientrano nei costi generali indicati in bilancio. In ogni caso si tratta di costi assolutamente contenuti.

71) Vorrei conoscere la tracciabilità dei rifiuti tossici.

La Società non produce rifiuti tossici. Si rinvia alla DNF.

72) QUALI auto hanno il Presidente e l'ad e quanto ci costano come dettaglio dei benefits riportati nella relazione sulla remunerazione ?


Le auto del Presidente e Amministratore Delegato sono private e non rappresentano pertanto un costo per la Società.

73) Dettaglio per utilizzatore dei costi per uso o noleggio di elicotteri ed aerei
Quanti sono gli elicotteri utilizzati di che marca e con quale costo orario ed utilizzati da chi ?

se le risposte sono " Le altre domande non sono pertinenti rispetto ai punti all'ordine del giorno " denuncio tale reticenza al collegio sindacale ai sensi dell'art.2408 cc.

La Società non possiede elicotteri, né altri velivoli. Peraltro, per il trasporto di persone su alcune tratte, si avvale di appositi "service provider".

74) A quanto ammontano i crediti in sofferenza ?



A riguardo si rinvia alla documentazione di bilancio.

- 75) CI SONO STATI CONTRIBUTI A SINDACATI E O SINDACALISTI SE SI A CHI A CHE TITOLO E DI QUANTO ?

Non ve ne sono.

- 76) C'e' e quanto costa l'anticipazione su cessione crediti % ?

La Società non effettua cessioni di crediti.

- 77) C'e' il preposto per il voto per delega e quanto costa? Se la risposta e' :
"Il relativo costo non è specificamente enucleabile in quanto rientra in un più ampio insieme di attività correlate all'assemblea degli azionisti." Oltre ad indicare gravi mancanze nel sistema di controllo , la denuncia al collegio sindacale ai sensi dell'art.2408 cc.

Il preposto per il voto per delega è Spafid S.p.A.; il costo è di euro 40 (più IVA) per ogni delega di voto che gli fosse rilasciata oltre al compenso fisso

- 78) A quanto ammontano gli investimenti in titoli pubblici ?

Si veda domanda n.18


- 79) Quanto e' l'indebitamento INPS e con l'AGENZIA DELLE ENTRATE?

Si rinvia alla documentazione di bilancio.

- 80) Se si fa il consolidato fiscale e a quanto ammonta e per quali aliquote ?

La Società non redige il consolidato fiscale con società estere.

- 81) Quanto e' il margine di contribuzione dello scorso esercizio ?



Per quanto riguarda l'analisi della redditività si fa rinvio al bilancio annuale 2017 e alla presentazione dei risultati per l'anno 2017.

Al fine di non violare il principio di parità d'informazione ai soci gradirei che queste domande e le loro risposte fossero sia consegnate a tutti i soci in assemblea sia che fossero allegate al verbale che gradirei ricevere gentilmente, possibilmente in formato informatico word appena disponibile !

ideeeconomiche@pec.it

Marco BAVA cell 3893399999

MARCO BAVA NATO A TORINO 07.09.57

CF. BVAMCG57P07L219T



www.marcobava.it

www.idee-economiche.it

www.omicidioedoardoagnelli.it

www.nuovomodellodisviluppo.it

BRUNELLO CUCINELLI S.p.A.

Assemblea ordinaria del 19 aprile 2018

Punto 1 ordinaria -



Allegato ^D

al rep. n. 58984/13672

RISULTATO DELLA VOTAZIONE

Azioni rappresentate in Assemblea	57.523.963	100,000%
Azioni per le quali e' stato espresso il voto	57.523.963	100,000%

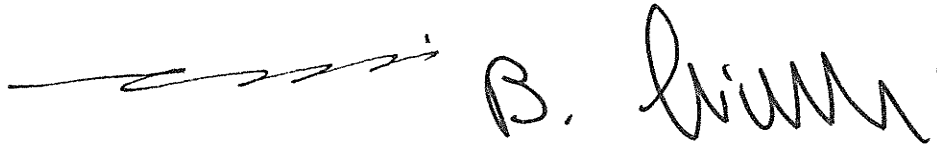
	n. azioni	% azioni rappresentate in assemblea	% del capitale sociale con diritto di voto
Favorevoli	57.457.489	99,884%	84,496%
Contrari	0	0,000%	0,000%
Astenuti	66.474	0,116%	0,098%
Non Votanti	0	0,000%	0,000%
Totale	57.523.963	100,000%	84,594%



ESITO VOTAZIONE

Punto 1 ordinaria -

N°	Aventi diritto	Rappresentante	Delegato	Azioni in proprio	Azioni per delega	% sulle azioni ord.	VOTI
1	CITI RETIREMENT SAVINGS PLAN		RONCHI ANNALISA		19.878	0,029	F
2	UWF TROW INTL DISCOVERY		RONCHI ANNALISA		7.328	0,011	F
3	AST TRP DIVERS REAL GWTH PORT PDMO		RONCHI ANNALISA		176	0,000	F
4	ADVANCED SERIES TRUST AST T ROWE PRICE GROWTH OPPORTUNITIES PORTFOLIO GATEWAY CENTER		RONCHI ANNALISA		5.370	0,008	F
5	MNTNRO EUPN SMLR CMPS TRST BNYMTD		RONCHI ANNALISA		135.000	0,199	F
6	PRUDENTIAL JENNISON INTL OPPTS FUND		RONCHI ANNALISA		302.198	0,444	F
7	AST INTL GROWTH JENN PD53		RONCHI ANNALISA		577.650	0,849	F
8	PSF SP INTL GROWTH JENNISON PD73		RONCHI ANNALISA		19.153	0,028	F
9	BOARD OF PENSIONS OF THE EVANGELICAL LUTHERAN CHURCH IN AMERICA		RONCHI ANNALISA		3.888	0,005	F
10	BOARD OF PENSIONS OF THE EVANGELICAL LUTHERAN CHURCH IN AMERICA		RONCHI ANNALISA		4.072	0,006	F
11	LONDON BOROUGH OF MERTON SUPERANNUATION SCHEME		RONCHI ANNALISA		11.730	0,017	F
12	OPPENHEIMER GLOBAL OPPORTUNITIES FUND		RONCHI ANNALISA		1.500.000	2,206	F
13	COLONIAL FIRST STATE INVESTMENTS LIMITED.		RONCHI ANNALISA		14.640	0,022	F
14	ABERDEEN INT SMALLER COM FD A SER OF ABERDEEN INS COMM FDS LLC		RONCHI ANNALISA		15.800	0,023	F
15	ABERDEEN GLOBAL SMALL CAP FUND		RONCHI ANNALISA		98.200	0,056	F
16	FIDELITY SPECIAL SITUATIONS FUND		RONCHI ANNALISA		362.508	0,533	F
17	FIDELITY U.S. ALL CAP FUND		RONCHI ANNALISA		143.660	0,211	F
18	FIDELITY U.S. MULTI-CAP INVESTMENT TRUST		RONCHI ANNALISA		80.060	0,118	F
19	COLLEGE RETIREMENT EQUITIES FUND		RONCHI ANNALISA		159.958	0,235	F
20	COLLEGE RETIREMENT EQUITIES FUND		RONCHI ANNALISA		144.000	0,212	F
21	MET INVESTORS SERIES TRUST- OPPENHEIMER GLOBAL EQUITY PTF		RONCHI ANNALISA		134.517	0,198	F
22	MORGAN STANLEY INST FUND, INC. - GLOBAL ADVANTAGE PTF		RONCHI ANNALISA		8.142	0,012	F
23	MORGAN STANLEY INSTITUTIONAL FUND, INC- GLOBAL INSIGHT PTF		RONCHI ANNALISA		2.858	0,004	F
24	GTAAPANTHER FUND LP		RONCHI ANNALISA		242	0,000	F
25	TEXAS MUNICIPAL RETIREMENT SYSTEM		RONCHI ANNALISA		85.389	0,126	F
26	E SUN COMM BANK LTD IN ITS CAP AMC OF NOM EUR MID SW CAP GR F		RONCHI ANNALISA		4.062	0,006	F
27	THE HARTFORD INTERNATIONAL SMALL COMPANY FUND		RONCHI ANNALISA		107.362	0,158	F
28	AMERICAN F INSURANCE SERIES GLOBAL SMALL CAPITALIZATION F		RONCHI ANNALISA		280.865	0,413	F
29	SMALLCAP WORLD FUND INC		RONCHI ANNALISA		1.608.251	2,365	F
30	MASSMUTUAL PREMIER GLOBAL FUND		RONCHI ANNALISA		28.778	0,042	F
31	JNL/OPPENHEIMER GLOBAL GROWTH FUND		RONCHI ANNALISA		241.149	0,355	F
32	VANGUARD FTSE DEVELOPED EUROPE ALL CAP INDEX ETF		RONCHI ANNALISA		713	0,001	F
33	VANGUARD FTSE DEVELOPED ALL CAP EX NORTH AMERICA INDEX ETF		RONCHI ANNALISA		737	0,001	F
34	VANGUARD DEVEL ALL-CAP EX NORTH AMERICA EQT IND POOLED FUND		RONCHI ANNALISA		61	0,000	F
35	VANGUARD INV FUNDS ICVC-VANGUARD FTSE GLOB ALL CAP IND FUND		RONCHI ANNALISA		42	0,000	F




36	THE WELLINGTON TR CO NAT ASS MULT COLLECTIVE INV F TRUST II	RONCHI ANNALISA	45.702	0.067	F
37	THE WELLINGTON TR CO NAT ASS MULT COMM INT SMALL CAP OPPORT	RONCHI ANNALISA	128.907	0.190	F
38	THE WELLINGTON TR CO NAT ASS MULT COMM EUROPE SMALLER CO PTF	RONCHI ANNALISA	1.493	0.002	F
39	SCOTTISH WIDOWS OVERSEAS GROWTH INV F ICVC-EUROP SEL GROW F	RONCHI ANNALISA	136.458	0.201	F
40	CAPITA TRUST CO (JEI) LTD ACO LLOYDS TSB OFFSHORE FUNDS LTD	RONCHI ANNALISA	10.160	0.015	F
41	PRUDENTIAL RETIREMENT INSURANCE & ANNUITY COMPANY	RONCHI ANNALISA	15.389	0.023	F
42	DUPONT AND RELATED COMP DEFINED CONTRIBUTION PLAN MASTER TR	RONCHI ANNALISA	9.045	0.013	F
43	FIDELITY COMMONWEALTH TRUST FID MID-CAP STOCK FD	RONCHI ANNALISA	2.067.160	3.040	F
44	ST. JOSEPH HEALTH SYSTEM	RONCHI ANNALISA	14.251	0.021	F
45	TEACHERS'S RETIREMENT SYSTEM OF OKLAHOMA	RONCHI ANNALISA	82.879	0.122	F
46	VANGUARD EUROPEAN STOCK INDEX FUND	RONCHI ANNALISA	70.031	0.103	F
47	VANGUARD DEVELOPED MARKETS INDEX FUND	RONCHI ANNALISA	181.532	0.267	F
48	VANGUARD TOTAL WORLD STOCK INDEX FUND	RONCHI ANNALISA	9.797	0.014	F
49	VANGUARD FTSE ALL WORLD SMALL CAP IND FU	RONCHI ANNALISA	75.304	0.111	F
50	OFITC GLOBAL EQUITY FUND	RONCHI ANNALISA	16.650	0.024	F
51	VANGUARD INVESTMENT SERIES PLC	RONCHI ANNALISA	7.050	0.010	F
52	OPPENHEIMERFUNDS ICNAV	RONCHI ANNALISA	9.959	0.015	F
53	WELL TRCO NA MULTI: COLLECT. INV FUND	RONCHI ANNALISA	71.519	0.105	F
54	FIDELITY GROUP TRUST FOR EMPLOYEE BEN PL	RONCHI ANNALISA	106.760	0.157	F
55	FIDELITY CONTRAFUND FID ADVISOR NEW INSI	RONCHI ANNALISA	1.809.212	2.661	F
56	ABERDEEN GLOBAL	RONCHI ANNALISA	53.700	0.079	F
57	ABERDEEN GLOBAL	RONCHI ANNALISA	96.300	0.145	F
58	ABERDEEN GLOBAL	RONCHI ANNALISA	22.500	0.033	F
59	ABERDEEN GLOBAL	RONCHI ANNALISA	16.700	0.025	F
60	T. ROWE PRICE FUNDS SICAV	RONCHI ANNALISA	28.016	0.041	F
61	MORGAN STANLEY INVESTMENT FUNDS	RONCHI ANNALISA	19.288	0.028	F
62	ABERDEEN EUROPEAN SMALLER COMPANIES FD	RONCHI ANNALISA	57.500	0.085	F
63	ABERDEEN EUROPEAN EQUITY FUND	RONCHI ANNALISA	7.799	0.011	F
64	OPPENHEIMER VA AC F T A O GLOB FD VA	RONCHI ANNALISA	253.735	0.373	F
65	VANGUARD INTERNATIONAL SMALL COMPANIES INDEX FUND	RONCHI ANNALISA	2.917	0.004	F
66	T. ROWE PRICE INTERNATIONAL SMALL CAP	RONCHI ANNALISA	78.665	0.116	F
67	ONEPATH GLOBAL SHARES - SMALL CAP (UNHEDGED) INDEXPOOL	RONCHI ANNALISA	2.126	0.003	F
68	T ROWE PRICE GLOBAL ALLOCATION FUND INC	RONCHI ANNALISA	1.301	0.002	F
69	EQ ADVISORS T EQ OPPENHEIME GLOBAL PORTF	RONCHI ANNALISA	26.116	0.038	F
70	T. ROWE PRICE INTERNATIONAL DISCOVERY FU	RONCHI ANNALISA	676.975	0.996	F
71	VANGUARD TOTAL INTERNATIONAL STOCK INDEX	RONCHI ANNALISA	444.503	0.654	F
72	VANGUARD INTERNATIONAL EXPLORER FUND	RONCHI ANNALISA	308.706	0.454	F
73	STATE OF CALIFORNIA MASTER TRUST	RONCHI ANNALISA	10.301	0.015	F
74	FIDELITY PURITAN FUND	RONCHI ANNALISA	1.407.060	2.069	F
75	FIDELITY MOUNT VERNON STREET NEW MILLENNIUM	RONCHI ANNALISA	822.460	1.210	F
76	DALLAS POLICE AND FIRE PENSION SYSTEM	RONCHI ANNALISA	10.112	0.015	F
77	OPPENHEIMER GLOBAL FUND	RONCHI ANNALISA	1.045.722	1.538	F
78	REASSURE LIMITED	RONCHI ANNALISA	23.000	0.034	F
79	IFSL TRADE UNION UNIT TRUST	RONCHI ANNALISA	31.400	0.046	F
80	MERRILL LYNCH INTERNATIONAL	RONCHI ANNALISA	11.746	0.017	F

[Handwritten signature]

B. Smith

81	COMGEST GROWTH PLC		RONCHI ANNALISA	133.163	F	0.196
82	AMUNDI LUXEMBOURG SA		RONCHI ANNALISA	120.942	F	0.177
83	CROISSANCE PME M		RONCHI ANNALISA	78.060	F	0.115
84	AMUNDI ETF FTSE ITALIA PIR UCITS ETF DR		RONCHI ANNALISA	9.403	F	0.014
85	BNY MELLON EMPLOYEE BENEFIT COLLECTIVE INVESTMENT FUND PLAN		RONCHI ANNALISA	1.150	F	0.002
86	CF DV ACWI EX-U.S. IMI FUND		RONCHI ANNALISA	131	F	0.000
87	ENGADINE EQUITY MASTER FUND		RONCHI ANNALISA	31.033	F	0.046
88	VITTORIA FUND P LP CORPORATION TRUST CENTRE		RONCHI ANNALISA	6.497	F	0.010
89	DE SHAW VALUE ALL COUNTRY ALPHA EXTENSION FUND		RONCHI ANNALISA	563	F	0.001
90	D E SHAW COUNTRY GLOBAL ALPHA EXTENSION PORTFOLIOS LLC		RONCHI ANNALISA	104	F	0.000
91	BLACKROCK INSTITUTIONAL TRUST COMPANY N.A. INVESTMENT FUNDS FOR EMPLOYEE BENEFIT TRUSTS		RONCHI ANNALISA	24.563	F	0.096
92	C.R. HYDRO-QUEBEC - TEMP2		RONCHI ANNALISA	4.596	F	0.007
93	NEW MEXICO STATE INVESTMENT COUNCIL		RONCHI ANNALISA	2.462	F	0.004
94	STICHTING PENSIOENFONDS VOOR HUISARTSEN		RONCHI ANNALISA	2.175	F	0.003
95	PUBLIC EMPLOYEES RETIREMENT SYSTEM OF OHIO		RONCHI ANNALISA	1.419	F	0.002
96	PUBLIC EMPLOYEES RETIREMENT SYSTEM OF OHIO		RONCHI ANNALISA	7.142	F	0.011
97	FLEXSHARES MORNINGSTAR DEVELOPED MARKETS		RONCHI ANNALISA	1.556	F	0.002
98	UBS (US) GROUP TRUST		RONCHI ANNALISA	889	F	0.001
99	CAISSE DES DEPOTS ET CONSIGNATIONS		RONCHI ANNALISA	24.102	F	0.035
100	ERAPP ACTIONS EUROPE SMALL CAP I		RONCHI ANNALISA	100.000	F	0.147
101	PICTET - PREMIUM BRANDS		RONCHI ANNALISA	351.259	F	0.517
102	VONTOBEL FUND		RONCHI ANNALISA	44.721	F	0.066
103	JPMORGAN FUNDS		RONCHI ANNALISA	4.837	F	0.007
104	SYCOMORE FUND SICAV		RONCHI ANNALISA	70.000	F	0.103
105	ALLIANZ GI FONDS QUONIAM SMC		RONCHI ANNALISA	23.372	F	0.034
106	FIDELITY SALEM STREET TRUST: SPARTAN TOTAL INTERNATIONAL INDEX FUND		RONCHI ANNALISA	1.112	F	0.002
107	UTAH STATE RETIREMENT SYSTEMS		RONCHI ANNALISA	2.295	F	0.003
108	NEW ZEALAND SUPERANNUATION FUND		RONCHI ANNALISA	1.202	F	0.002
109	NEW ZEALAND SUPERANNUATION FUND		RONCHI ANNALISA	2.453	F	0.004
110	TWO SIGMA ABSOLUTE RETURN PORTFOLIO LLC		RONCHI ANNALISA	700	F	0.001
111	GOVERNMENT OF NORWAY		RONCHI ANNALISA	410.154	F	0.603
112	GOVERNMENT OF NORWAY		RONCHI ANNALISA	167.469	F	0.246
113	UBS FUND MGT (CH) AG CH0516/UBSCHIF2-EGSCPII		RONCHI ANNALISA	4.725	F	0.007
114	FORD MOTOR COMPANY OF CANADA, LIMITED PENSION TRUST		RONCHI ANNALISA	7	F	0.000
115	ILLINOIS STATE BOARD OF INVESTMENT		RONCHI ANNALISA	6.013	F	0.009
116	LOS ANGELES CITY EMPLOYEES RETIREMENT SYSTEM		RONCHI ANNALISA	3.797	F	0.006
117	CITY OF LOS ANGELES FIRE AND POLICE PENSION PLAN		RONCHI ANNALISA	4.584	F	0.007
118	LEGAL & GENERAL ICAV		RONCHI ANNALISA	538	F	0.001
119	NATIONAL WESTMINSTER BANK PLC AS TRUSTEE OF KES STRAT INV F		RONCHI ANNALISA	3.835	F	0.006
120	NORTHERN TRUST GLOBAL INVESTMENTS COLLECTIVE FUNDS TRUST		RONCHI ANNALISA	6.744	F	0.010
121	NORTHERN TRUST GLOBAL INVESTMENTS COLLECTIVE FUNDS TRUST		RONCHI ANNALISA	18.677	F	0.027
122	NORTHERN TRUST GLOBAL INVESTMENTS COLLECTIVE FUNDS TRUST		RONCHI ANNALISA	254	F	0.000
123	NTGI-OM COMMON DAILY ALL COUNWD EX-US INV MKT INDEX F NONLEND		RONCHI ANNALISA	711	F	0.001
124	STATE OF UTAH, SCHOOL AND INSTITUTIONAL TRUST FUNDS		RONCHI ANNALISA	1.968	F	0.003
125	UBS ETF		RONCHI ANNALISA	10.198	F	0.015




126	SS BK AND TRUST COMPANY INV FUNDS FOR TAXEXEMPT RETIREMENT PL	RONCHI ANNALISA	1.379	0.002	F
127	SS BK AND TRUST COMPANY INV FUNDS FOR TAXEXEMPT RETIREMENT PL	RONCHI ANNALISA	31.086	0.046	F
128	MSCI EAFE SMALL CAP PROV INDEX SEC COMMON TR F	RONCHI ANNALISA	10.013	0.015	F
129	SS BK AND TRUST COMPANY INV FUNDS FOR TAXEXEMPT RETIREMENT PL	RONCHI ANNALISA	26.146	0.038	F
130	VERDIPAPIRFONDET KLP AKSJEGLOBAL SMALL CAP INDEKS I	RONCHI ANNALISA	2.751	0.004	F
131	STICHTING PENSIOENFONDS APF	RONCHI ANNALISA	471	0.001	F
132	NATIONAL COUNCIL FOR SOCIAL SECURITY FUND, P.R.C	RONCHI ANNALISA	3.475	0.005	F
133	MUNICIPAL EMPLOYEES' ANNUITY AND BENEFIT FUND OF CHICAGO	RONCHI ANNALISA	959	0.001	F
134	WASHINGTON STATE INVESTMENT BOARD	RONCHI ANNALISA	9.338	0.014	F
135	WASHINGTON STATE INVESTMENT BOARD	RONCHI ANNALISA	116	0.000	F
136	WASHINGTON STATE INVESTMENT BOARD	RONCHI ANNALISA	788	0.001	F
137	WISDOMTREE DYNAMIC CURRENCY HEDGED EUROPE EQUITY FUND	RONCHI ANNALISA	10	0.000	F
138	WISDOMTREE DYNAMIC CURRENCY HEDGED INTRNL SMALLCAP EQ FUND	RONCHI ANNALISA	319	0.000	F
139	WISDOMTREE EUROPE SMALLCAP DIVIDEND FUND	RONCHI ANNALISA	55.916	0.082	F
140	WISDOMTREE GLOBAL EX-U.S. DIVIDEND GROWTH FUND	RONCHI ANNALISA	1.175	0.002	F
141	WISDOMTREE EUROPE HEDGED EQUITY FUND	RONCHI ANNALISA	50.236	0.074	F
142	WISDOMTREE EUROPE HEDGED EQUITY INDEX ETF	RONCHI ANNALISA	488	0.001	F
143	WISDOMTREE ISSUER PUBLIC LIMITED COMPANY	RONCHI ANNALISA	1.035	0.002	F
144	WISDOMTREE ISSUER PUBLIC LIMITED COMPANY	RONCHI ANNALISA	298	0.000	F
145	KP INTERNATIONAL EQUITY FUND	RONCHI ANNALISA	1.727	0.003	F
146	STICHTING PHILIPS PENSIOENFONDS	RONCHI ANNALISA	4.468	0.007	F
147	LORD ABBETT INTERNATIONAL SMALL CAP TRUST	RONCHI ANNALISA	58.136	0.085	F
148	MARYLAND STATE RETIREMENT & PENSION SYSTEM	RONCHI ANNALISA	1.243	0.002	F
149	MARYLAND STATE RETIREMENT & PENSION SYSTEM	RONCHI ANNALISA	97	0.000	F
150	MM SELECT EQUITY ASSET FUND	RONCHI ANNALISA	380	0.001	F
151	SPDR S&P INTERNATIONAL SMALL CAP ETF	RONCHI ANNALISA	13.427	0.020	F
152	CITY OF NEW YORK GROUP TRUST	RONCHI ANNALISA	3.465	0.005	F
153	CITY OF NEW YORK GROUP TRUST	RONCHI ANNALISA	5.467	0.008	F
154	CITY OF NEW YORK GROUP TRUST	RONCHI ANNALISA	5.832	0.009	F
155	SSGA SPDR ETFS EUROPE II PUBLIC LIMITED COMPANY	RONCHI ANNALISA	2.221	0.003	F
156	CALIFORNIA PUBLIC EMPLOYEES RETIREMENT SYSTEM	RONCHI ANNALISA	75.207	0.111	F
157	CALIFORNIA PUBLIC EMPLOYEES RETIREMENT SYSTEM	RONCHI ANNALISA	8.651	0.013	F
158	CALIFORNIA PUBLIC EMPLOYEES RETIREMENT SYSTEM	RONCHI ANNALISA	6.704	0.010	F
159	CALIFORNIA STATE TEACHERS RETIREMENT SYSTEM	RONCHI ANNALISA	8.242	0.012	F
160	CALIFORNIA STATE TEACHERS RETIREMENT SYSTEM	RONCHI ANNALISA	5.321	0.008	F
161	CALIFORNIA STATE TEACHERS RETIREMENT SYSTEM	RONCHI ANNALISA	21.034	0.031	F
162	UAW RETIREE MEDICAL BENEFITS TRUST	RONCHI ANNALISA	1.212	0.002	F
163	UAW RETIREE MEDICAL BENEFITS TRUST	RONCHI ANNALISA	1.590	0.002	F
164	GOLDMAN SACHS FUNDS	RONCHI ANNALISA	620	0.001	F
165	UAW RETIREE MEDICAL BENEFITS TRUST	RONCHI ANNALISA	568	0.001	F
166	LORD ABBETT SERIES FUND INC-INTERNATIONAL OPP PORTFOLIO	RONCHI ANNALISA	18.478	0.027	F
167	LORD ABBETT SECURITIES TRUST - LORD ABBETT GLOBAL CORE EQ FUND	RONCHI ANNALISA	788	0.001	F
168	THE REGENTS OF THE UNIVERSITY OF CALIFORNIA	RONCHI ANNALISA	3.337	0.005	F
169	THE REGENTS OF THE UNIVERSITY OF CALIFORNIA	RONCHI ANNALISA	4.799	0.007	F
170	THE REGENTS OF THE UNIVERSITY OF CALIFORNIA	RONCHI ANNALISA	3.997	0.006	F

171	THE REGENTS OF THE UNIVERSITY OF CALIFORNIA	RONCHI ANNALISA	6.854	0.010	F
172	THE REGENTS OF THE UNIVERSITY OF CALIFORNIA	RONCHI ANNALISA	496	0.001	F
173	LORD ABBETT SEC TRUST-LORD ABBETT INT OPPORTUNITIES FUND	RONCHI ANNALISA	331.356	0.487	F
174	ISHARES VII PLC	RONCHI ANNALISA	63.694	0.094	F
175	ISHARES VII PLC	RONCHI ANNALISA	9.845	0.014	F
176	ISHARES III PUBLIC LIMITED COMPANY	RONCHI ANNALISA	1.735	0.003	F
177	STATE OF ALASKA RETIREMENT AND BENEFITS PLANS	RONCHI ANNALISA	2.442	0.004	F
178	BLACKROCK AM SCH AG OBO BIFS WORLD EX SW SMALL CAP EQ INDEX F	RONCHI ANNALISA	155	0.000	F
179	LEGAL AND GENERAL ASSURANCE PENSIONS MANAGEMENT LIMITED	RONCHI ANNALISA	1.005	0.001	F
180	LEGAL AND GENERAL COLLECTIVE INVESTMENT TRUST.	RONCHI ANNALISA	731	0.001	F
181	ZEBRA GLOBAL LIQUIDITY ARBITRAGE FUND LP	RONCHI ANNALISA	21.973	0.032	F
182	ISHARES MSCI EUROPE SMALL-CAP ETF	RONCHI ANNALISA	5.298	0.008	F
183	BLACKROCK INST TRUST CO NA INV FUNDSFOR EMPLOYEE BENEFIT TR	RONCHI ANNALISA	18.346	0.027	F
184	SCHWAB INTERNATIONAL SMALL-CAP EQUITY ETF	RONCHI ANNALISA	25.167	0.037	F
185	ISHARES CORE MSCI EAFE IMI INDEX ETF	RONCHI ANNALISA	3.438	0.005	F
186	ISHARES MSCI EUROPE IMI INDEX ETF	RONCHI ANNALISA	1.046	0.002	F
187	INTERNATIONAL MONETARY FUND	RONCHI ANNALISA	785	0.001	F
188	BLACKROCK INST TRUST CO NA INV FUNDSFOR EMPLOYEE BENEFIT TR	RONCHI ANNALISA	19.823	0.029	F
189	BGI MSCI EAFE SMALL CAP EQUITY INDEX FUND B	RONCHI ANNALISA	8.890	0.013	F
190	BLACKROCK MSCI WORLD SMALL CAP EQ ESG SCREENED INDEX FUND B	RONCHI ANNALISA	1.036	0.002	F
191	ULLICO INTERNATIONAL GROUP TRUST	RONCHI ANNALISA	1.687	0.002	F
192	ULLICO DIVERSIFIED INTERNATIONAL EQUITY FUND LP	RONCHI ANNALISA	14.664	0.022	F
193	ULLICO INTERNATIONAL SMALL CAP FUND LP	RONCHI ANNALISA	23.390	0.034	F
194	LORD ABBETT PASSPORT PORTFOLIOS	RONCHI ANNALISA	662	0.001	F
195	SEI GLOBAL MASTER FUND PLC	RONCHI ANNALISA	25.414	0.037	F
196	SEI LUPUS ALPHA PAN EUROPEAN	RONCHI ANNALISA	17.124	0.025	F
197	SG ACTIONS EUROPE MID CAP	RONCHI ANNALISA	28.494	0.042	F
198	MUF-LYXOR FTSE ITALIA MID CAP	RONCHI ANNALISA	368.675	0.542	F
199	MUL-LYXOR ITALIA EQUITY PIR	RONCHI ANNALISA	5.277	0.008	F
200	LMIF LMGAMI EURO SMLL CP	RONCHI ANNALISA	8.567	0.013	F
201	DEUTSCHE XTRK MSCI EMU HDG EQ ETF	RONCHI ANNALISA	284	0.000	F
202	VY OPPENHEIMER GLOBAL PORTFOLIO	RONCHI ANNALISA	161.279	0.237	F
203	VOYA MM INTL SM CAP FND WELLINGTON	RONCHI ANNALISA	16.561	0.024	F
204	DEUTSCHE XTRK MSCI EAFE SC HDG ETF	RONCHI ANNALISA	27	0.000	F
205	VIRTUS VONTBEL GREATER EUROPEAN OPPORTUNITIES FUND	RONCHI ANNALISA	782	0.001	F
206	ALASKA PERMANENT FUND CORPORATION	RONCHI ANNALISA	4.343	0.006	F
207	AST GS MULTI ASSET PORT LIQ PDHB	RONCHI ANNALISA	2.138	0.003	F
208	PHC NT SMALL CAP	RONCHI ANNALISA	2.555	0.004	F
209	PENSION RESERVES INVESTMENT TRUST FUND	RONCHI ANNALISA	8.429	0.012	F
210	PUBLIC EMPLOYEES RETIREMENT ASSOCIATION OF NEW MEXICO	RONCHI ANNALISA	1.475	0.002	F
211	ELEMENTS INTERNATIONAL SMALL CAP PORTFOLIO	RONCHI ANNALISA	944	0.001	F
212	BNYMTCL GLG EUROPEAN EQ ALTER TRAD	RONCHI ANNALISA	128.236	0.189	F
213	BNYMTD CF MITON EUROPEAN OPPTS FUND	RONCHI ANNALISA	177.963	0.262	F
214	GLG CONTINENTAL EUROPE FUND	RONCHI ANNALISA	1.053.315	1.549	F
215	MAN GLG PAN EUROPEAN GROWTH MASTER	RONCHI ANNALISA	13.600	0.020	F

216	GLG EUROPEAN LONG-SHORT MASTER FUND LTD MAPLES CORPORATE SERVICES LIMITED	RONCHI ANNALISA	993	0,001	F
217	GLG EUROPEAN LONG-SHORT MASTER FUND LTD MAPLES CORPORATE SERVICES LIMITED	RONCHI ANNALISA	16.610	0,024	F
218	GLG EUROPEAN LONG SHORT FUND MAPLES CORPORATE SERVICES LIMITED	RONCHI ANNALISA	24.115	0,035	F
219	MAN MULTI-STRATEGY MASTER FUND MAPLES CORPORATE SERVICES LIMITED	RONCHI ANNALISA	6.249	0,009	F
220	MAN GLG TOPAZ LIMITED MAPLES CORPORATE SERVICES LIMITED	RONCHI ANNALISA	52.367	0,077	F
221	MAN QUALIFYING INVESTOR FUNDS PLC GLG ELS MASTER QIF MAPLES CORPORATE SERVICES LIMITED	RONCHI ANNALISA	31.773	0,047	F
222	MAN QUALIFYING INVESTOR FUNDS PLC GLG ELS MASTER QIF MAPLES CORPORATE SERVICES LIMITED	RONCHI ANNALISA	78.328	0,115	F
223	A AND Q METRIC SPC-ENGADINE EQUITY LONG/SHORT SP	RONCHI ANNALISA	5.681	0,008	F
224	MAN FUNDS PLC	RONCHI ANNALISA	18.180	0,027	F
225	FCP REGARD ACT.CROISS	RONCHI ANNALISA	40.000	0,059	A
226	CLINTON EQUITY STRATEGIES MASTER FUND LTD	RONCHI ANNALISA	25.702	0,038	A
227	CLINTON LIGHTHOUSE EQUITY STRATEGIES MASTER FUND LTD. C/O CLINTON GROUP, INC	RONCHI ANNALISA	772	0,001	A
228	CAPELLI GIOVANNI BATTISTA		446	0,001	F
229	FUNDITA SRL	SPAFID S.P.A.	1.360.100	2,000	F
230	VARENNA ERCOLE		2.500	0,004	F
231	PALMIERI GIUSEPPINA		5	0,000	F
232	PANICO GIAN BEPPE		300	0,000	F
233	FEDONE SRL	MAZZI STEFANO	34.680.000	51,000	F
234	VENTURINI STEFANO		4	0,000	F
235	PROGETTO NOVANTUNO S.R.L.	CASTALDO GUGLIELMO	68.000	0,100	F

% SUI PRESENTI

AZIONI

FAVOREVOLI	57.457.489	99,884%
CONTRARI	0	0,000%
ASTENUTI	66.474	0,116%
NON VOTANTI	0	0,000%
TOTALE AZIONI PRESENTI	57.523.963	100,000%




BRUNELLO CUCINELLI S.p.A.

Assemblea ordinaria del 19 aprile 2018

Punto 2 ordinaria -

Allegato E
al rep. n. 58984/19672

RISULTATO DELLA VOTAZIONE

Azioni rappresentate in Assemblea	57.523.963	100,000%
Azioni per le quali e' stato espresso il voto	57.523.963	100,000%

	n. azioni	% azioni rappresentate in assemblea	% del capitale sociale con diritto di voto
Favorevoli	57.497.489	99,954%	84,555%
Contrari	0	0,000%	0,000%
Astenuti	26.474	0,046%	0,039%
Non Votanti	0	0,000%	0,000%
Totale	57.523.963	100,000%	84,594%



ESITO VOTAZIONE
Punto 2 ordinaria -

N°	Aventi diritto	Rappresentante	Delegato	Azioni in proprio	Azioni per delega	% sulle azioni ord.	VOTTI
1	CITI RETIREMENT SAVINGS PLAN		RONCHI ANNALISA		19.878	0,029	F
2	UWF TROW INTL DISCOVERY		RONCHI ANNALISA		7.328	0,011	F
3	AST TRP DIVERS REAL GWTH PORT PDMO		RONCHI ANNALISA		176	0,000	F
4	ADVANCED SERIES TRUST AST T ROWE PRICE GROWTH OPPORTUNITIES PORTFOLIO GATEWAY CENTER		RONCHI ANNALISA		5.370	0,008	F
5	MINIRO EUPN SMLR CMPS TRST BNYMTD		RONCHI ANNALISA		135.000	0,199	F
6	PRUDENTIAL JENNISON INTL OPFS FUND		RONCHI ANNALISA		302.198	0,444	F
7	AST INTL GROWTH JENN PD53		RONCHI ANNALISA		577.650	0,849	F
8	PSF SP INTL GROWTH JENNISON PD73		RONCHI ANNALISA		19.153	0,028	F
9	BOARD OF PENSIONS OF THE EVANGELICAL LUTHERAN CHURCH IN AMERICA		RONCHI ANNALISA		3.388	0,005	F
10	BOARD OF PENSIONS OF THE EVANGELICAL LUTHERAN CHURCH IN AMERICA		RONCHI ANNALISA		4.072	0,006	F
11	LONDON BOROUGH OF MERTON SUPERANNUATION SCHEME		RONCHI ANNALISA		11.730	0,017	F
12	OPPENHEIMER GLOBAL OPPORTUNITIES FUND		RONCHI ANNALISA		1.500.000	2,206	F
13	COLONIAL FIRST STATE INVESTMENTS LIMITED.		RONCHI ANNALISA		14.640	0,022	F
14	ABERDEEN INT SMALLER COM FD A SER OF ABERDEEN INS COMM FDS LLC		RONCHI ANNALISA		15.800	0,023	F
15	ABERDEEN GLOBAL SMALL CAP FUND		RONCHI ANNALISA		38.200	0,056	F
16	FIDELITY SPECIAL SITUATIONS FUND		RONCHI ANNALISA		362.508	0,533	F
17	FIDELITY U.S. ALL CAP FUND		RONCHI ANNALISA		143.660	0,211	F
18	FIDELITY U.S. MULTI-CAP INVESTMENT TRUST		RONCHI ANNALISA		80.060	0,118	F
19	COLLEGE RETIREMENT EQUITIES FUND		RONCHI ANNALISA		159.958	0,235	F
20	COLLEGE RETIREMENT EQUITIES FUND		RONCHI ANNALISA		144.000	0,212	F
21	MET INVESTORS SERIES TRUST- OPPENHEIMER GLOBAL EQUITY PTF		RONCHI ANNALISA		134.517	0,198	F
22	MORGAN STANLEY INST FUND. INC. - GLOBAL ADVANTAGE PTF		RONCHI ANNALISA		8.142	0,012	F
23	MORGAN STANLEY INSTITUTIONAL FUND, INC- GLOBAL INSIGHT PTF		RONCHI ANNALISA		2.858	0,004	F
24	GTA PANTHER FUND L.P.		RONCHI ANNALISA		242	0,000	F
25	TEXAS MUNICIPAL RETIREMENT SYSTEM		RONCHI ANNALISA		85.389	0,126	F
26	E.SUN COMM BANK LTD IN ITS CAP AMC OF NOM EUR MID SM CAP GR F		RONCHI ANNALISA		4.062	0,006	F
27	THE HARTFORD INTERNATIONAL SMALL COMPANY FUND		RONCHI ANNALISA		107.362	0,158	F
28	AMERICAN F INSURANCE SERIES GLOBAL SMALL CAPITALIZATION F		RONCHI ANNALISA		280.865	0,413	F
29	SMALLCAP WORLD FUND INC		RONCHI ANNALISA		1.608.281	2,365	F
30	MASSMUTUAL PREMIER GLOBAL FUND		RONCHI ANNALISA		28.778	0,042	F
31	JNL/OPPENHEIMER GLOBAL GROWTH FUND		RONCHI ANNALISA		241.149	0,355	F
32	VANGUARD FTSE DEVELOPED EUROPE ALL CAP INDEX ETF		RONCHI ANNALISA		713	0,001	F
33	VANGUARD FTSE DEVELOPED ALL CAP EX NORTH AMERICA INDEX ETF		RONCHI ANNALISA		737	0,001	F
34	VANGUARD DEVEL ALL-CAP EX NORTH AMERICA EQT IND POOLED FUND		RONCHI ANNALISA		61	0,000	F
35	VANGUARD INV FUNDS ICVC-VANGUARD FTSE GLOB ALL CAP IND FUND		RONCHI ANNALISA		42	0,000	F

B. Luchini

36	THE WELLINGTON TR CO NAT ASS MULT COLLECTIVE INV F TRUST II	RONCHI ANNALISA	45.702	0.067	F
37	THE WELLINGTON TR CO NAT ASS MULT COMM INT SMALL CAP OPPORT	RONCHI ANNALISA	128.907	0.190	F
38	THE WELLINGTON TR CO NAT ASS MULT COMM EUROPE SMALLER CO PTF	RONCHI ANNALISA	1.493	0.002	F
39	SCOTTISH WIDOWS OVERSEAS GROWTH INV F (CYC-EUROPE SEL GROW F	RONCHI ANNALISA	136.458	0.201	F
40	CAPITA TRUST CO (JE) LTD ACO LLOYDS TSB OFFSHORE FUNDS LTD	RONCHI ANNALISA	10.160	0.015	F
41	PRUDENTIAL RETIREMENT INSURANCE & ANNUITY COMPANY	RONCHI ANNALISA	15.389	0.023	F
42	DUPONT AND RELATED COMP DEFINED CONTRIBUTION PLAN MASTER TR	RONCHI ANNALISA	9.045	0.013	F
43	FIDELITY COMMONWEALTH TRUST FID MID-CAP STOCK FD	RONCHI ANNALISA	2.067.160	3.040	F
44	ST. JOSEPH HEALTH SYSTEM	RONCHI ANNALISA	14.251	0.021	F
45	TEACHERS'S RETIREMENT SYSTEM OF OKLAHOMA	RONCHI ANNALISA	82.879	0.122	F
46	VANGUARD EUROPEAN STOCK INDEX FUND	RONCHI ANNALISA	70.031	0.103	F
47	VANGUARD DEVELOPED MARKETS INDEX FUND	RONCHI ANNALISA	181.532	0.267	F
48	VANGUARD TOTAL WORLD STOCK INDEX FUND	RONCHI ANNALISA	9.797	0.014	F
49	VANGUARD FTSE ALL WORLD SMALL CAP IND FU	RONCHI ANNALISA	75.304	0.111	F
50	LOFTIC GLOBAL EQUITY FUND	RONCHI ANNALISA	16.650	0.024	F
51	VANGUARD INVESTMENT SERIES PLC	RONCHI ANNALISA	7.050	0.010	F
52	OPPENHEIMERFUNDS ICAV	RONCHI ANNALISA	9.959	0.015	F
53	WELL TRCO NA MULTI COLLECT. INV FUND	RONCHI ANNALISA	71.519	0.105	F
54	FIDELITY GROUP TRUST FOR EMPLOYEE BEN PL	RONCHI ANNALISA	106.760	0.157	F
55	FIDELITY CONTRAFUND FID ADVISOR NEW INSI	RONCHI ANNALISA	1.809.212	2.661	F
56	ABERDEEN GLOBAL	RONCHI ANNALISA	53.700	0.079	F
57	ABERDEEN GLOBAL	RONCHI ANNALISA	98.300	0.145	F
58	ABERDEEN GLOBAL	RONCHI ANNALISA	22.500	0.033	F
59	ABERDEEN GLOBAL	RONCHI ANNALISA	16.700	0.025	F
60	T. ROWE PRICE FUNDS SICAV	RONCHI ANNALISA	28.016	0.041	F
61	MORGAN STANLEY INVESTMENT FUNDS	RONCHI ANNALISA	19.288	0.028	F
62	ABERDEEN EUROPEAN SMALLER COMPANIES FD	RONCHI ANNALISA	57.500	0.085	F
63	ABERDEEN EUROPEAN EQUITY FUND	RONCHI ANNALISA	7.799	0.011	F
64	OPPENHEIMER VA AC F T A O GLOB FD VA	RONCHI ANNALISA	253.735	0.373	F
65	VANGUARD INTERNATIONAL SMALL COMPANIES INDEX FUND	RONCHI ANNALISA	2.917	0.004	F
66	T. ROWE PRICE INTERNATIONAL SMALL CAP	RONCHI ANNALISA	78.665	0.116	F
67	ONEPATH GLOBAL SHARES - SMALL CAP (UNHEDGED) INDEXPOOL	RONCHI ANNALISA	2.126	0.003	F
68	T. ROWE PRICE GLOBAL ALLOCATION FUND INC	RONCHI ANNALISA	1.301	0.002	F
69	EQ ADVISORS T EQ OPPENHEIME GLOBAL PORTF	RONCHI ANNALISA	26.116	0.038	F
70	T. ROWE PRICE INTERNATIONAL DISCOVERY FU	RONCHI ANNALISA	676.975	0.996	F
71	VANGUARD TOTAL INTERNATIONAL STOCK INDEX	RONCHI ANNALISA	444.503	0.654	F
72	VANGUARD INTERNATIONAL EXPLORER FUND	RONCHI ANNALISA	308.706	0.454	F
73	STATE OF CALIFORNIA MASTER TRUST	RONCHI ANNALISA	10.301	0.015	F
74	FIDELITY PURITAN FUND	RONCHI ANNALISA	1.407.060	2.069	F
75	FIDELITY MOUNT VERNON STREET NEW MILLENNIUM	RONCHI ANNALISA	822.460	1.210	F
76	DALLAS POLICE AND FIRE PENSION SYSTEM	RONCHI ANNALISA	10.112	0.015	F
77	OPPENHEIMER GLOBAL FUND	RONCHI ANNALISA	1.045.722	1.538	F
78	REASSURE LIMITED	RONCHI ANNALISA	23.000	0.034	F
79	IFSL TRADE UNION UNIT TRUST	RONCHI ANNALISA	31.400	0.046	F
80	MERRILL LYNCH INTERNATIONAL	RONCHI ANNALISA	11.746	0.017	F

B. Smith

81	COMGEST GROWTH PLC			RONCHI ANNALISA		133.163	0.196	F
82	AMUNDI LUXEMBOURG SA			RONCHI ANNALISA		120.342	0.177	F
83	CROSSANCE PME M			RONCHI ANNALISA		78.060	0.115	F
84	AMUNDI ETF FTSE ITALIA PIR UCITS ETF DR			RONCHI ANNALISA		9.403	0.014	F
85	BNY MELLON EMPLOYEE BENEFIT COLLECTIVE INVESTMENT FUND PLAN			RONCHI ANNALISA		1.150	0.002	F
86	CF DV ACW EX-U.S. IMI FUND			RONCHI ANNALISA		131	0.000	F
87	ENGADINE EQUITY MASTER FUND			RONCHI ANNALISA		31.033	0.046	F
88	VITTORIA FUND P LP CORPORATION TRUST CENTRE			RONCHI ANNALISA		6.497	0.010	F
89	DE SHAW VALUE ALL COUNTRY ALPHA EXTENSION FUND			RONCHI ANNALISA		563	0.001	F
90	D.E SHAW COUNTRY GLOBAL ALPHA EXTENSION PORTFOLIOS LLC			RONCHI ANNALISA		104	0.000	F
91	BLACKROCK INSTITUTIONAL TRUST COMPANY N.A. INVESTMENT FUNDS FOR EMPLOYEE BENEFIT TRUSTS			RONCHI ANNALISA		24.563	0.036	F
92	C.R. HYDRO-QUEBEC - TEMP2			RONCHI ANNALISA		4.596	0.007	F
93	NEW MEXICO STATE INVESTMENT COUNCIL			RONCHI ANNALISA		2.462	0.004	F
94	STICHTING PENSIOENFONDS VOOR HUISARTSEN			RONCHI ANNALISA		2.175	0.003	F
95	PUBLIC EMPLOYEES RETIREMENT SYSTEM OF OHIO			RONCHI ANNALISA		1.419	0.002	F
96	PUBLIC EMPLOYEES RETIREMENT SYSTEM OF OHIO			RONCHI ANNALISA		7.142	0.011	F
97	FLEXSHARES MORNINGSTAR DEVELOPED MARKETS			RONCHI ANNALISA		1.556	0.002	F
98	UBS (US) GROUP TRUST			RONCHI ANNALISA		889	0.001	F
99	CAISSE DES DEPOTS ET CONSIGNATIONS			RONCHI ANNALISA		24.102	0.035	F
100	ERAFP ACTIONS EUROPE SMALL CAP I			RONCHI ANNALISA		100.000	0.147	F
101	PICTET - PREMIUM BRANDS			RONCHI ANNALISA		351.259	0.517	F
102	VONTOBEL FUND			RONCHI ANNALISA		44.721	0.066	F
103	JPMORGAN FUNDS			RONCHI ANNALISA		4.837	0.007	F
104	SYCOMORE FUND SICAV			RONCHI ANNALISA		70.000	0.103	F
105	ALLIANZ GI FONDS QUONIAM SMC			RONCHI ANNALISA		23.372	0.034	F
106	FIDELITY SALEM STREET TRUST: SPARTAN TOTAL INTERNATIONAL INDEX FUND			RONCHI ANNALISA		1.112	0.002	F
107	UTAH STATE RETIREMENT SYSTEMS			RONCHI ANNALISA		2.295	0.003	F
108	NEW ZEALAND SUPERANNUATION FUND			RONCHI ANNALISA		1.202	0.002	F
109	NEW ZEALAND SUPERANNUATION FUND			RONCHI ANNALISA		2.453	0.004	F
110	TWO SIGMA ABSOLUTE RETURN PORTFOLIO LLC			RONCHI ANNALISA		700	0.001	F
111	GOVERNMENT OF NORWAY			RONCHI ANNALISA		410.154	0.603	F
112	GOVERNMENT OF NORWAY			RONCHI ANNALISA		167.469	0.246	F
113	UBS FUND MGT (CH) AG CH0516UBSCHIF2-EGSCP11			RONCHI ANNALISA		4.725	0.007	F
114	FORD MOTOR COMPANY OF CANADA, LIMITED PENSION TRUST			RONCHI ANNALISA		7	0.000	F
115	ILLINOIS STATE BOARD OF INVESTMENT			RONCHI ANNALISA		6.013	0.009	F
116	LOS ANGELES CITY EMPLOYEES RETIREMENT SYSTEM			RONCHI ANNALISA		3.797	0.006	F
117	CITY OF LOS ANGELES FIRE AND POLICE PENSION PLAN			RONCHI ANNALISA		4.584	0.007	F
118	LEGAL & GENERAL ICAV			RONCHI ANNALISA		538	0.001	F
119	NATIONAL WESTMINSTER BANK PLC AS TRUSTEE OF KES STRAT INV F			RONCHI ANNALISA		3.835	0.006	F
120	NORTHERN TRUST GLOBAL INVESTMENTS COLLECTIVE FUNDS TRUST			RONCHI ANNALISA		6.744	0.010	F
121	NORTHERN TRUST GLOBAL INVESTMENTS COLLECTIVE FUNDS TRUST			RONCHI ANNALISA		18.677	0.027	F
122	NORTHERN TRUST GLOBAL INVESTMENTS COLLECTIVE FUNDS TRUST			RONCHI ANNALISA		254	0.000	F
123	NTGI-QM COMMON DAILY ALL COUNWD EX-US INV MKT INDEX F NONLEND			RONCHI ANNALISA		711	0.001	F
124	STATE OF UTAH, SCHOOL AND INSTITUTIONAL TRUST FUNDS			RONCHI ANNALISA		1.968	0.003	F
125	UBS ETF			RONCHI ANNALISA		10.198	0.015	F

B. Smith

126	SS BK AND TRUST COMPANY INV FUNDS FOR TAXEXEMPT RETIREMENT PL	RONCHI ANNALISA	1.379	0.002	F
127	SS BK AND TRUST COMPANY INV FUNDS FOR TAXEXEMPT RETIREMENT PL	RONCHI ANNALISA	31.086	0.046	F
128	MSCIEAFE SMALL CAP PROV INDEX SEC COMMON TR F	RONCHI ANNALISA	10.013	0.015	F
129	SS BK AND TRUST COMPANY INV FUNDS FOR TAXEXEMPT RETIREMENT PL	RONCHI ANNALISA	26.146	0.038	F
130	VERDIPAPIFONDET KLP AKSJEGLOBAL SMALL CAP INDEKS I	RONCHI ANNALISA	2.751	0.004	F
131	STICHTING PENSIOENFONDS APF	RONCHI ANNALISA	471	0.001	F
132	NATIONAL COUNCIL FOR SOCIAL SECURITY FUND, P.R.C	RONCHI ANNALISA	3.475	0.005	F
133	MUNICIPAL EMPLOYEES' ANNUITY AND BENEFIT FUND OF CHICAGO	RONCHI ANNALISA	959	0.001	F
134	WASHINGTON STATE INVESTMENT BOARD	RONCHI ANNALISA	9.338	0.014	F
135	WASHINGTON STATE INVESTMENT BOARD	RONCHI ANNALISA	116	0.000	F
136	WASHINGTON STATE INVESTMENT BOARD	RONCHI ANNALISA	788	0.001	F
137	WISDOMTREE DYNAMIC CURRENCY HEDGED EUROPE EQUITY FUND	RONCHI ANNALISA	10	0.000	F
138	WISDOMTREE DYNAMIC CURRENCY HEDGED INTRNL SMALLCAP EQ FUND	RONCHI ANNALISA	319	0.000	F
139	WISDOMTREE EUROPE SMALLCAP DIVIDEND FUND	RONCHI ANNALISA	55.916	0.082	F
140	WISDOMTREE GLOBAL EX-U.S. DIVIDEND GROWTH FUND	RONCHI ANNALISA	1.175	0.002	F
141	WISDOMTREE EUROPE HEDGED EQUITY FUND	RONCHI ANNALISA	50.236	0.074	F
142	WISDOMTREE EUROPE HEDGED EQUITY INDEX ETF	RONCHI ANNALISA	488	0.001	F
143	WISDOMTREE ISSUER PUBLIC LIMITED COMPANY	RONCHI ANNALISA	1.035	0.002	F
144	WISDOMTREE ISSUER PUBLIC LIMITED COMPANY	RONCHI ANNALISA	298	0.000	F
145	KP INTERNATIONAL EQUITY FUND	RONCHI ANNALISA	1.727	0.003	F
146	STICHTING PHILIPS PENSIOENFONDS	RONCHI ANNALISA	4.468	0.007	F
147	LORD ABBETT INTERNATIONAL SMALL CAP TRUST	RONCHI ANNALISA	58.136	0.085	F
148	MARYLAND STATE RETIREMENT & PENSION SYSTEM	RONCHI ANNALISA	1.243	0.002	F
149	MARYLAND STATE RETIREMENT & PENSION SYSTEM	RONCHI ANNALISA	97	0.000	F
150	MM SELECT EQUITY ASSET FUND	RONCHI ANNALISA	380	0.001	F
151	SPDR S&P INTERNATIONAL SMALL CAP ETF	RONCHI ANNALISA	13.427	0.020	F
152	CITY OF NEW YORK GROUP TRUST	RONCHI ANNALISA	3.465	0.005	F
153	CITY OF NEW YORK GROUP TRUST	RONCHI ANNALISA	5.467	0.008	F
154	CITY OF NEW YORK GROUP TRUST	RONCHI ANNALISA	5.832	0.009	F
155	SSGA SPDR ETFs EUROPE II PUBLIC LIMITED COMPANY	RONCHI ANNALISA	2.221	0.003	F
156	CALIFORNIA PUBLIC EMPLOYEES RETIREMENT SYSTEM	RONCHI ANNALISA	75.207	0.111	F
157	CALIFORNIA PUBLIC EMPLOYEES RETIREMENT SYSTEM	RONCHI ANNALISA	8.651	0.013	F
158	CALIFORNIA PUBLIC EMPLOYEES RETIREMENT SYSTEM	RONCHI ANNALISA	6.704	0.010	F
159	CALIFORNIA STATE TEACHERS RETIREMENT SYSTEM	RONCHI ANNALISA	8.242	0.012	F
160	CALIFORNIA STATE TEACHERS RETIREMENT SYSTEM	RONCHI ANNALISA	5.321	0.008	F
161	CALIFORNIA STATE TEACHERS RETIREMENT SYSTEM	RONCHI ANNALISA	21.034	0.031	F
162	UAW RETIREE MEDICAL BENEFITS TRUST	RONCHI ANNALISA	1.212	0.002	F
163	UAW RETIREE MEDICAL BENEFITS TRUST	RONCHI ANNALISA	1.590	0.002	F
164	GOLDMAN SACHS FUNDS	RONCHI ANNALISA	620	0.001	F
165	UAW RETIREE MEDICAL BENEFITS TRUST	RONCHI ANNALISA	568	0.001	F
166	LORD ABBETT SERIES FUND INC-INTERNATIONAL OPP PORTFOLIO	RONCHI ANNALISA	18.478	0.027	F
167	LORD ABBETT SECURITIES TRUST - LORD ABBETT GLOBAL CORE EQ FUND	RONCHI ANNALISA	788	0.001	F
168	THE REGENTS OF THE UNIVERSITY OF CALIFORNIA	RONCHI ANNALISA	3.337	0.005	F
169	THE REGENTS OF THE UNIVERSITY OF CALIFORNIA	RONCHI ANNALISA	4.799	0.007	F
170	THE REGENTS OF THE UNIVERSITY OF CALIFORNIA	RONCHI ANNALISA	3.997	0.006	F

B. Smith

171	THE REGENTS OF THE UNIVERSITY OF CALIFORNIA	RONCHI ANNALISA	6.854	0,010	F
172	THE REGENTS OF THE UNIVERSITY OF CALIFORNIA	RONCHI ANNALISA	496	0,001	F
173	LORD ABBETT SEC TRUST-LORD ABBETT INT OPPORTUNITIES FUND	RONCHI ANNALISA	331.356	0,487	F
174	ISHARES VII PLC	RONCHI ANNALISA	63.694	0,094	F
175	ISHARES VII PLC	RONCHI ANNALISA	9.845	0,014	F
176	ISHARES III PUBLIC LIMITED COMPANY	RONCHI ANNALISA	1.735	0,003	F
177	STATE OF ALASKA RETIREMENT AND BENEFITS PLANS	RONCHI ANNALISA	2.442	0,004	F
178	BLACKROCK AM SCH AG OBO BIFS WORLD EX SW SMALL CAP EQ INDEX F	RONCHI ANNALISA	155	0,000	F
179	LEGAL AND GENERAL ASSURANCE PENSIONS MANAGEMENT LIMITED	RONCHI ANNALISA	1.005	0,001	F
180	LEGAL AND GENERAL COLLECTIVE INVESTMENT TRUST.	RONCHI ANNALISA	731	0,001	F
181	ZEBRA GLOBAL LIQUIDITY ARBITRAGE FUND LP	RONCHI ANNALISA	21.973	0,032	F
182	ISHARES MSCI EUROPE SMALL-CAP ETF	RONCHI ANNALISA	5.288	0,008	F
183	BLACKROCK INST TRUST CO NA INV FUNDSFOR EMPLOYEE BENEFIT TR	RONCHI ANNALISA	18.346	0,027	F
184	SCHWAB INTERNATIONAL SMALL-CAP EQUITY ETF	RONCHI ANNALISA	25.167	0,037	F
185	ISHARES CORE MSCI EAFE IMI INDEX ETF	RONCHI ANNALISA	3.438	0,005	F
186	ISHARES MSCI EUROPE IMI INDEX ETF	RONCHI ANNALISA	1.046	0,002	F
187	INTERNATIONAL MONETARY FUND	RONCHI ANNALISA	785	0,001	F
188	BLACKROCK INST TRUST CO NA INV FUNDSFOR EMPLOYEE BENEFIT TR	RONCHI ANNALISA	19.823	0,029	F
189	BGI MSCI EAFE SMALL CAP EQUITY INDEX FUND B	RONCHI ANNALISA	8.890	0,013	F
190	BLACKROCK MSCI WORLD SMALL CAP EQ ESG SCREENED INDEX FUND B	RONCHI ANNALISA	1.036	0,002	F
191	ULLICO INTERNATIONAL GROUP TRUST	RONCHI ANNALISA	1.687	0,002	F
192	ULLICO DIVERSIFIED INTERNATIONAL EQUITY FUND LP	RONCHI ANNALISA	14.664	0,022	F
193	ULLICO INTERNATIONAL SMALL CAP FUND LP	RONCHI ANNALISA	23.390	0,034	F
194	LORD ABBET PASSPORT PORTFOLIOS	RONCHI ANNALISA	662	0,001	F
195	SEI GLOBAL MASTER FUND PLC	RONCHI ANNALISA	25.414	0,037	F
196	SEI LUPUS ALPHA PAN EUROPEAN	RONCHI ANNALISA	17.124	0,025	F
197	SG ACTIONS EUROPE MID CAP	RONCHI ANNALISA	28.494	0,042	F
198	MUF-LYXOR FTSE ITALIA MID CAP	RONCHI ANNALISA	368.675	0,542	F
199	MUL-LYXOR ITALIA EQUITY PIR	RONCHI ANNALISA	5.277	0,008	F
200	LMIF LMGAMI EURO SMLL CP	RONCHI ANNALISA	8.567	0,013	F
201	DEUTSCHE XTRK MSCI EMU HDG EQ ETF	RONCHI ANNALISA	284	0,000	F
202	VY OPPENHEIMER GLOBAL PORTFOLIO	RONCHI ANNALISA	161.279	0,237	F
203	VOYA MM INTL SM CAP FND WELLINGTON	RONCHI ANNALISA	16.561	0,024	F
204	DEUTSCHE XTRK MSCI EAFE SC HDG ETF	RONCHI ANNALISA	27	0,000	F
205	VIRTUS VONTOBEL GREATER EUROPEAN OPPORTUNITIES FUND	RONCHI ANNALISA	782	0,001	F
206	ALASKA PERMANENT FUND CORPORATION	RONCHI ANNALISA	4.343	0,006	F
207	AST GS MULTI ASSET PORT LIQ PDHB	RONCHI ANNALISA	2.138	0,003	F
208	PHC NT SMALL CAP	RONCHI ANNALISA	2.555	0,004	F
209	PENSION RESERVES INVESTMENT TRUST FUND	RONCHI ANNALISA	8.429	0,012	F
210	PUBLIC EMPLOYEES RETIREMENT ASSOCIATION OF NEW MEXICO	RONCHI ANNALISA	1.475	0,002	F
211	ELEMENTS INTERNATIONAL SMALL CAP PORTFOLIO	RONCHI ANNALISA	944	0,001	F
212	BNYMTCL GLG EUROPEAN EQ ALTER TRAD	RONCHI ANNALISA	128.236	0,189	F
213	BNYMTD CF MITON EUROPEAN OPPTS FUND	RONCHI ANNALISA	177.953	0,262	F
214	GLG CONTINENTAL EUROPE FUND	RONCHI ANNALISA	1.053.315	1,549	F
215	MAN GLG PAN EUROPEAN GROWTH MASTER	RONCHI ANNALISA	13.600	0,020	F

B. Lulu

216	GLG EUROPEAN LONG-SHORT MASTER FUND LTD MAPLES CORPORATE SERVICES LIMITED	RONCHI ANNALISA	993	0,001	F
217	GLG EUROPEAN LONG-SHORT MASTER FUND LTD MAPLES CORPORATE SERVICES LIMITED	RONCHI ANNALISA	16.610	0,024	F
218	GLG EUROPEAN LONG SHORT FUND MAPLES CORPORATE SERVICES LIMITED	RONCHI ANNALISA	24.115	0,035	F
219	MAN MULTI-STRATEGY MASTER FUND MAPLES CORPORATE SERVICES LIMITED	RONCHI ANNALISA	6.249	0,009	F
220	MAN GLG TOPAZ LIMITED MAPLES CORPORATE SERVICES LIMITED	RONCHI ANNALISA	52.367	0,077	F
221	MAN QUALIFYING INVESTOR FUNDS PLC GLG ELS MASTER QIF MAPLES CORPORATE SERVICES LIMITED	RONCHI ANNALISA	31.773	0,047	F
222	MAN QUALIFYING INVESTOR FUNDS PLC GLG ELS MASTER QIF MAPLES CORPORATE SERVICES LIMITED	RONCHI ANNALISA	78.328	0,115	F
223	A AND Q METRIC SPC-ENGADINE EQUITY LONG/SHORT SP	RONCHI ANNALISA	5.681	0,008	F
224	MAN FUNDS PLC	RONCHI ANNALISA	18.180	0,027	F
225	FCP REGARD ACT.CROISS.	RONCHI ANNALISA	40.000	0,059	F
226	CLINTON EQUITY STRATEGIES MASTER FUND LTD	RONCHI ANNALISA	25.702	0,038	A
227	CLINTON LIGHTHOUSE EQUITY STRATEGIES MASTER FUND LTD. C/O CLINTON GROUP, INC	RONCHI ANNALISA	772	0,001	A
228	CAPELLI GIOVANNI BATTISTA		446	0,001	F
229	FUNDITA SRL	SPAFID S.P.A.	1.360.100	2,000	F
230	VARENNA ERCOLE		2.500	0,004	F
231	PALMIERI GIUSEPPINA		5	0,000	F
232	PANICCO GIAN BEPPE		300	0,000	F
233	FEDONE SRL	MAZZI STEFANO	34.680.000	51,000	F
234	VENTURINI STEFANO		4	0,000	F
235	PROGETTO NOVANTUNO S.R.L.	CASTALDO GUGLIELMO	68.000	0,100	F

AZIONI

% SUI PRESENTI

FAVOREVOLI	57.497.489	99,954%
CONTRARI	0	0,000%
ASTENUTI	26.474	0,046%
NON VOTANTI	0	0,000%

TOTALE AZIONI PRESENTI

57.523.963 100,000%

B. Luchini

[Handwritten signature]

BRUNELLO CUCINELLI S.p.A.

Assemblea ordinaria del 19 aprile 2018

Punto 3 ordinaria -

Allegato F
di rep. n. 58986/13672

RISULTATO DELLA VOTAZIONE

Azioni rappresentate in
Assemblea 57.523.963 100,000%

Azioni per le quali e' stato
espresso il voto 57.523.963 100,000%

	n. azioni	% azioni rappresentate in assemblea	% del capitale sociale con diritto di voto
Favorevoli	52.489.228	91,248%	77,190%
Contrari	5.008.261	8,706%	7,365%
Astenuti	26.474	0,046%	0,039%
Non Votanti	0	0,000%	0,000%
Totale	57.523.963	100,000%	84,594%

B. Lulli

ESITO VOTAZIONE

Punto 3 ordinaria -

N°	Aventi diritto	Rappresentante	Delegato	Azioni in proprio	Azioni per delega	% sulle azioni ord.	VOTI
1	CITI RETIREMENT SAVINGS PLAN		RONCHI ANNALISA		19.878	0,029	F
2	UWF TROW INTL DISCOVERY		RONCHI ANNALISA		7.328	0,011	F
3	AST TRP DIVERS REAL GWTH PORT PDOMO		RONCHI ANNALISA		176	0,000	F
4	ADVANCED SERIES TRUST AST T ROWE PRICE GROWTH OPPORTUNITIES PORTFOLIO GATEWAY CENTER		RONCHI ANNALISA		5.370	0,008	F
5	WINTNRO EUPN SMLR CMPS TRST BNYMTD		RONCHI ANNALISA		135.000	0,199	F
6	PRUDENTIAL JENNISON INTL OPFS FUND		RONCHI ANNALISA		302.198	0,444	F
7	AST INTL GROWTH JENN PD53		RONCHI ANNALISA		577.650	0,849	F
8	PSF SP INTL GROWTH JENNISON PD73		RONCHI ANNALISA		19.153	0,028	F
9	BOARD OF PENSIONS OF THE EVANGELICAL LUTHERAN CHURCH IN AMERICA		RONCHI ANNALISA		3.388	0,005	F
10	BOARD OF PENSIONS OF THE EVANGELICAL LUTHERAN CHURCH IN AMERICA		RONCHI ANNALISA		4.072	0,006	F
11	LONDON BOROUGH OF MERTON SUPERANNUATION SCHEME		RONCHI ANNALISA		11.730	0,017	F
12	OPPENHEIMER GLOBAL OPPORTUNITIES FUND		RONCHI ANNALISA		1.500.000	2,206	F
13	COLONIAL FIRST STATE INVESTMENTS LIMITED.		RONCHI ANNALISA		14.640	0,022	F
14	ABERDEEN INT SMALLER COM FD A SER OF ABERDEEN INS COMM FDS LLC		RONCHI ANNALISA		15.800	0,023	F
15	ABERDEEN GLOBAL SMALL CAP FUND		RONCHI ANNALISA		38.200	0,056	F
16	FIDELITY SPECIAL SITUATIONS FUND		RONCHI ANNALISA		362.508	0,533	F
17	FIDELITY U.S. ALL CAP FUND		RONCHI ANNALISA		143.660	0,211	F
18	FIDELITY U.S. MULTI-CAP INVESTMENT TRUST		RONCHI ANNALISA		80.060	0,118	F
19	COLLEGE RETIREMENT EQUITIES FUND		RONCHI ANNALISA		159.958	0,235	F
20	COLLEGE RETIREMENT EQUITIES FUND		RONCHI ANNALISA		144.000	0,212	F
21	MET INVESTORS SERIES TRUST- OPPENHEIMER GLOBAL EQUITY PTF		RONCHI ANNALISA		134.517	0,198	F
22	MORGAN STANLEY INST FUND, INC. - GLOBAL ADVANTAGE PTF		RONCHI ANNALISA		8.142	0,012	F
23	MORGAN STANLEY INSTITUTIONAL FUND, INC- GLOBAL INSIGHT PTF		RONCHI ANNALISA		2.888	0,004	F
24	GTAAPANTHER FUND L.P		RONCHI ANNALISA		242	0,000	F
25	TEXAS MUNICIPAL RETIREMENT SYSTEM		RONCHI ANNALISA		85.389	0,126	F
26	E.SUN COMM BANK LTD IN ITS CAP AMC OF NOM EUR MID SM CAP GR F		RONCHI ANNALISA		4.062	0,006	F
27	THE HARTFORD INTERNATIONAL SMALL COMPANY FUND		RONCHI ANNALISA		107.362	0,158	F
28	AMERICAN F INSURANCE SERIES GLOBAL SMALL CAPITALIZATION F		RONCHI ANNALISA		280.865	0,413	F
29	SMALLCAP WORLD FUND INC		RONCHI ANNALISA		1.608.281	2,365	F
30	MASSMUTUAL PREMIER GLOBAL FUND		RONCHI ANNALISA		28.778	0,042	F
31	JNLJOPPENHEIMER GLOBAL GROWTH FUND		RONCHI ANNALISA		241.149	0,355	F
32	VANGUARD FTSE DEVELOPED EUROPE ALL CAP INDEX ETF		RONCHI ANNALISA		713	0,001	F
33	VANGUARD FTSE DEVELOPED ALL CAP EX NORTH AMERICA INDEX ETF		RONCHI ANNALISA		737	0,001	F
34	VANGUARD DEVEL ALL-CAP EX NORTH AMERICA EQT IND POOLED FUND		RONCHI ANNALISA		61	0,000	F
35	VANGUARD INV FUNDS ICVC-VANGUARD FTSE GLOB ALL CAP IND FUND		RONCHI ANNALISA		42	0,000	F

B. Cucinelli

36	THE WELLINGTON TR CO NAT ASS MULT COLLECTIVE INV F TRUST II	RONCHI ANNALISA	45.702	0.067	F
37	THE WELLINGTON TR CO NAT ASS MULT COMM INT SMALL CAP OPPORT	RONCHI ANNALISA	128.907	0.190	F
38	THE WELLINGTON TR CO NAT ASS MULT COMM EUROPE SMALLER CO PTF	RONCHI ANNALISA	1.493	0.002	F
39	SCOTTISH WIDOWS OVERSEAS GROWTH INV F ICVC-EUROPE SEL GROW F	RONCHI ANNALISA	136.458	0.201	F
40	CAPITA TRUST CO (JE) LTD ACO LLOYDS TSB OFFSHORE FUNDS LTD	RONCHI ANNALISA	10.160	0.015	F
41	PRUDENTIAL RETIREMENT INSURANCE & ANNUITY COMPANY	RONCHI ANNALISA	15.389	0.023	F
42	DUPONT AND RELATED COMP DEFINED CONTRIBUTION PLAN MASTER TR	RONCHI ANNALISA	9.045	0.013	F
43	FIDELITY COMMONWEALTH TRUST FID MID-CAP STOCK FD	RONCHI ANNALISA	2,067.160	3.040	F
44	ST. JOSEPH HEALTH SYSTEM	RONCHI ANNALISA	14.251	0.021	F
45	TEACHER'S RETIREMENT SYSTEM OF OKLAHOMA	RONCHI ANNALISA	82.879	0.122	F
46	VANGUARD EUROPEAN STOCK INDEX FUND	RONCHI ANNALISA	70.031	0.103	F
47	VANGUARD DEVELOPED MARKETS INDEX FUND	RONCHI ANNALISA	181.532	0.267	F
48	VANGUARD TOTAL WORLD STOCK INDEX FUND	RONCHI ANNALISA	9.797	0.014	F
49	VANGUARD FTSE ALL WORLD SMALL CAP IND FU	RONCHI ANNALISA	75.304	0.111	F
50	OFITC GLOBAL EQUITY FUND	RONCHI ANNALISA	16.650	0.024	F
51	VANGUARD INVESTMENT SERIES PLC	RONCHI ANNALISA	7.050	0.010	F
52	OPPENHEIMERFUNDS ICAV	RONCHI ANNALISA	9.959	0.015	F
53	WELL TRCO NA MULTI. COLLECT. INV FUND	RONCHI ANNALISA	71.519	0.105	F
54	FIDELITY GROUP TRUST FOR EMPLOYEE BEN PL	RONCHI ANNALISA	106.760	0.157	F
55	FIDELITY CONTRAFUND FID ADVISOR NEW INSI	RONCHI ANNALISA	1,809.212	2.661	F
56	ABERDEEN GLOBAL	RONCHI ANNALISA	53.700	0.079	F
57	ABERDEEN GLOBAL	RONCHI ANNALISA	98.300	0.145	F
58	ABERDEEN GLOBAL	RONCHI ANNALISA	22.500	0.033	F
59	ABERDEEN GLOBAL	RONCHI ANNALISA	16.700	0.025	F
60	T. ROWE PRICE FUNDS SICAV	RONCHI ANNALISA	28.016	0.041	F
61	MORGAN STANLEY INVESTMENT FUNDS	RONCHI ANNALISA	19.288	0.028	F
62	ABERDEEN EUROPEAN SMALLER COMPANIES FD	RONCHI ANNALISA	57.500	0.085	F
63	ABERDEEN EUROPEAN EQUITY FUND	RONCHI ANNALISA	7.799	0.011	F
64	OPPENHEIMER VA AC F T A O GLOB FD VA	RONCHI ANNALISA	253.735	0.373	F
65	VANGUARD INTERNATIONAL SMALL COMPANIES INDEX FUND	RONCHI ANNALISA	2.917	0.004	F
66	T. ROWE PRICE INTERNATIONAL SMALL CAP	RONCHI ANNALISA	78.665	0.116	F
67	ONEPATH GLOBAL SHARES - SMALL CAP (UNHEDGED) INDEXPOOL	RONCHI ANNALISA	2.126	0.003	F
68	T. ROWE PRICE GLOBAL ALLOCATION FUND INC	RONCHI ANNALISA	1.301	0.002	F
69	EQ ADVISORS T EQ OPPENHEIME GLOBAL PORTF	RONCHI ANNALISA	26.116	0.038	F
70	T. ROWE PRICE INTERNATIONAL DISCOVERY FU	RONCHI ANNALISA	676.975	0.996	F
71	VANGUARD TOTAL INTERNATIONAL STOCK INDEX	RONCHI ANNALISA	444.503	0.654	F
72	VANGUARD INTERNATIONAL EXPLORER FUND	RONCHI ANNALISA	308.706	0.454	F
73	STATE OF CALIFORNIA MASTER TRUST	RONCHI ANNALISA	10.301	0.015	F
74	FIDELITY PURITAN FUND	RONCHI ANNALISA	1,407.060	2.069	F
75	FIDELITY MOUNT VERNON STREET NEW MILLENNIUM	RONCHI ANNALISA	822.460	1.210	F
76	DALLAS POLICE AND FIRE PENSION SYSTEM	RONCHI ANNALISA	10.112	0.015	F
77	OPPENHEIMER GLOBAL FUND	RONCHI ANNALISA	1,045.722	1.538	F
78	REASSURE LIMITED	RONCHI ANNALISA	23.000	0.034	F
79	IFSL TRADE UNION UNIT TRUST	RONCHI ANNALISA	31.400	0.046	F
80	MERRILL LYNCH INTERNATIONAL	RONCHI ANNALISA	11.746	0.017	F

[Handwritten signature]

81	COMGEST GROWTH PLC			RONCHI ANNALISA	133.163	0.196	C
82	AMUNDI LUXEMBOURG SA			RONCHI ANNALISA	120.342	0.177	C
83	CROISSANCE PME M			RONCHI ANNALISA	78.060	0.115	C
84	AMUNDI ETF FTSE ITALIA PIR UCITS ETF DR			RONCHI ANNALISA	9.403	0.014	C
85	BNY MELLON EMPLOYEE BENEFIT COLLECTIVE INVESTMENT FUND PLAN			RONCHI ANNALISA	1.150	0.002	C
86	CF DV ACWI EX-U.S. IMI FUND			RONCHI ANNALISA	131	0.000	C
87	ENGADINE EQUITY MASTER FUND			RONCHI ANNALISA	31.033	0.046	C
88	VITTORIA FUND P LP CORPORATION TRUST CENTRE			RONCHI ANNALISA	6.497	0.010	C
89	DE SHAW VALUE ALL COUNTRY ALPHA EXTENSION FUND			RONCHI ANNALISA	563	0.001	C
90	D E SHAW COUNTRY GLOBAL ALPHA EXTENSION PORTFOLIOS LLC			RONCHI ANNALISA	104	0.000	C
91	BLACKROCK INSTITUTIONAL TRUST COMPANY N.A. INVESTMENT FUNDS FOR EMPLOYEE BENEFIT TRUSTS			RONCHI ANNALISA	24.563	0.036	C
92	C.R. HYDRO-QUEBEC - TEMP2			RONCHI ANNALISA	4.596	0.007	C
93	NEW MEXICO STATE INVESTMENT COUNCIL			RONCHI ANNALISA	2.462	0.004	C
94	STICHTING PENSIOENFONDS VOOR HUISARTSEN			RONCHI ANNALISA	2.175	0.003	C
95	PUBLIC EMPLOYEES RETIREMENT SYSTEM OF OHIO			RONCHI ANNALISA	1.419	0.002	C
96	PUBLIC EMPLOYEES RETIREMENT SYSTEM OF OHIO			RONCHI ANNALISA	7.142	0.011	C
97	FLEXSHARES MORNINGSTAR DEVELOPED MARKETS			RONCHI ANNALISA	1.556	0.002	C
98	UBS (US) GROUP TRUST			RONCHI ANNALISA	889	0.001	C
99	CAISSE DES DEPOTS ET CONSIGNATIONS			RONCHI ANNALISA	24.102	0.035	C
100	ERAFP ACTIONS EUROPE SMALL CAP I			RONCHI ANNALISA	100.000	0.147	C
101	PICTET - PREMIUM BRANDS			RONCHI ANNALISA	351.259	0.517	C
102	VONTOBEL FUND			RONCHI ANNALISA	44.721	0.066	C
103	JPMORGAN FUNDS			RONCHI ANNALISA	4.837	0.007	C
104	SYCOMORE FUND SICAV			RONCHI ANNALISA	70.000	0.103	C
105	ALLIANZ GI FONDS QUONIAM SMC			RONCHI ANNALISA	23.372	0.034	C
106	FIDELITY SALEM STREET TRUST: SPARTAN TOTAL INTERNATIONAL INDEX FUND			RONCHI ANNALISA	1.112	0.002	C
107	UTAH STATE RETIREMENT SYSTEMS			RONCHI ANNALISA	2.295	0.003	C
108	NEW ZEALAND SUPERANNUATION FUND			RONCHI ANNALISA	1.202	0.002	C
109	NEW ZEALAND SUPERANNUATION FUND			RONCHI ANNALISA	2.453	0.004	C
110	TWO SIGMA ABSOLUTE RETURN PORTFOLIO LLC			RONCHI ANNALISA	700	0.001	C
111	GOVERNMENT OF NORWAY			RONCHI ANNALISA	410.154	0.603	C
112	GOVERNMENT OF NORWAY			RONCHI ANNALISA	167.469	0.246	C
113	UBS FUND MGT (CH) AG CH0516/UBSCHIF2-EGSCP11			RONCHI ANNALISA	4.725	0.007	C
114	FORD MOTOR COMPANY OF CANADA, LIMITED PENSION TRUST			RONCHI ANNALISA	7	0.000	C
115	ILLINOIS STATE BOARD OF INVESTMENT			RONCHI ANNALISA	6.013	0.009	C
116	LOS ANGELES CITY EMPLOYEES RETIREMENT SYSTEM			RONCHI ANNALISA	3.797	0.006	C
117	CITY OF LOS ANGELES FIRE AND POLICE PENSION PLAN			RONCHI ANNALISA	4.584	0.007	C
118	LEGAL & GENERAL ICAV			RONCHI ANNALISA	538	0.001	C
119	NATIONAL WESTMINSTER BANK PLC AS TRUSTEE OF KES STRAT INV F			RONCHI ANNALISA	3.835	0.006	C
120	NORTHERN TRUST GLOBAL INVESTMENTS COLLECTIVE FUNDS TRUST			RONCHI ANNALISA	6.744	0.010	C
121	NORTHERN TRUST GLOBAL INVESTMENTS COLLECTIVE FUNDS TRUST			RONCHI ANNALISA	18.677	0.027	C
122	NORTHERN TRUST GLOBAL INVESTMENTS COLLECTIVE FUNDS TRUST			RONCHI ANNALISA	254	0.000	C
123	NTGLQM COMMON DAILY ALL COUNWD EX-US INV MKT INDEX F NONLEND			RONCHI ANNALISA	711	0.001	C
124	STATE OF UTAH, SCHOOL AND INSTITUTIONAL TRUST FUNDS			RONCHI ANNALISA	1.968	0.003	C
125	UBS ETF			RONCHI ANNALISA	10.198	0.015	C

B. Lina

126	SS BK AND TRUST COMPANY INV FUNDS FOR TAXEXEMPT RETIREMENT PL	RONCHI ANNALISA	1.379	0.002	C
127	SS BK AND TRUST COMPANY INV FUNDS FOR TAXEXEMPT RETIREMENT PL	RONCHI ANNALISA	31.086	0.046	C
128	MSCI EAFE SMALL CAP PROV INDEX SEC COMMON TR F	RONCHI ANNALISA	10.013	0.015	C
129	SS BK AND TRUST COMPANY INV FUNDS FOR TAXEXEMPT RETIREMENT PL	RONCHI ANNALISA	26.146	0.038	C
130	VERDIPAPIFONDET KLP AKSJGLOBAL SMALL CAP INDEKS I	RONCHI ANNALISA	2.751	0.004	C
131	STICHTING PENSIOENFONDS APF	RONCHI ANNALISA	471	0.001	C
132	NATIONAL COUNCIL FOR SOCIAL SECURITY FUND, P.R.C	RONCHI ANNALISA	3.475	0.005	C
133	MUNICIPAL EMPLOYEES' ANNUITY AND BENEFIT FUND OF CHICAGO	RONCHI ANNALISA	959	0.001	C
134	WASHINGTON STATE INVESTMENT BOARD	RONCHI ANNALISA	9.338	0.014	C
135	WASHINGTON STATE INVESTMENT BOARD	RONCHI ANNALISA	116	0.000	C
136	WASHINGTON STATE INVESTMENT BOARD	RONCHI ANNALISA	788	0.001	C
137	WISDOMTREE DYNAMIC CURRENCY HEDGED EUROPE EQUITY FUND	RONCHI ANNALISA	10	0.000	C
138	WISDOMTREE DYNAMIC CURRENCY HEDGED INTRNL SMALLCAP EQ FUND	RONCHI ANNALISA	319	0.000	C
139	WISDOMTREE EUROPE SMALLCAP DIVIDEND FUND	RONCHI ANNALISA	55.916	0.082	C
140	WISDOMTREE GLOBAL EX-U.S. DIVIDEND GROWTH FUND	RONCHI ANNALISA	1.175	0.002	C
141	WISDOMTREE EUROPE HEDGED EQUITY FUND	RONCHI ANNALISA	50.236	0.074	C
142	WISDOMTREE EUROPE HEDGED EQUITY INDEX ETF	RONCHI ANNALISA	488	0.001	C
143	WISDOMTREE ISSUER PUBLIC LIMITED COMPANY	RONCHI ANNALISA	1.035	0.002	C
144	WISDOMTREE ISSUER PUBLIC LIMITED COMPANY	RONCHI ANNALISA	298	0.000	C
145	KP INTERNATIONAL EQUITY FUND	RONCHI ANNALISA	1.727	0.003	C
146	STICHTING PHILIPS PENSIOENFONDS	RONCHI ANNALISA	4.488	0.007	C
147	LORD ABBETT INTERNATIONAL SMALL CAP TRUST	RONCHI ANNALISA	58.136	0.085	C
148	MARYLAND STATE RETIREMENT & PENSION SYSTEM	RONCHI ANNALISA	1.243	0.002	C
149	MARYLAND STATE RETIREMENT & PENSION SYSTEM	RONCHI ANNALISA	97	0.000	C
150	MM SELECT EQUITY ASSET FUND	RONCHI ANNALISA	380	0.001	C
151	SPDR S&P INTERNATIONAL SMALL CAP ETF	RONCHI ANNALISA	13.427	0.020	C
152	CITY OF NEW YORK GROUP TRUST	RONCHI ANNALISA	3.465	0.005	C
153	CITY OF NEW YORK GROUP TRUST	RONCHI ANNALISA	5.467	0.008	C
154	CITY OF NEW YORK GROUP TRUST	RONCHI ANNALISA	5.832	0.009	C
155	SSGA SPDR ETF'S EUROPE II PUBLIC LIMITED COMPANY	RONCHI ANNALISA	2.221	0.003	C
156	CALIFORNIA PUBLIC EMPLOYEES RETIREMENT SYSTEM	RONCHI ANNALISA	75.207	0.111	C
157	CALIFORNIA PUBLIC EMPLOYEES RETIREMENT SYSTEM	RONCHI ANNALISA	8.651	0.013	C
158	CALIFORNIA PUBLIC EMPLOYEES RETIREMENT SYSTEM	RONCHI ANNALISA	6.704	0.010	C
159	CALIFORNIA STATE TEACHERS RETIREMENT SYSTEM	RONCHI ANNALISA	8.242	0.012	C
160	CALIFORNIA STATE TEACHERS RETIREMENT SYSTEM	RONCHI ANNALISA	5.321	0.008	C
161	CALIFORNIA STATE TEACHERS RETIREMENT SYSTEM	RONCHI ANNALISA	21.034	0.031	C
162	UAW RETIREE MEDICAL BENEFITS TRUST	RONCHI ANNALISA	1.212	0.002	C
163	UAW RETIREE MEDICAL BENEFITS TRUST	RONCHI ANNALISA	1.590	0.002	C
164	GOLDMAN SACHS FUNDS	RONCHI ANNALISA	620	0.001	C
165	UAW RETIREE MEDICAL BENEFITS TRUST	RONCHI ANNALISA	568	0.001	C
166	LORD ABBETT SERIES FUND INC-INTERNATIONAL OPP PORTFOLIO	RONCHI ANNALISA	18.478	0.027	C
167	LORD ABBETT SECURITIES TRUST - LORD ABBETT GLOBAL CORE EQ FUND	RONCHI ANNALISA	788	0.001	C
168	THE REGENTS OF THE UNIVERSITY OF CALIFORNIA	RONCHI ANNALISA	3.337	0.005	C
169	THE REGENTS OF THE UNIVERSITY OF CALIFORNIA	RONCHI ANNALISA	4.799	0.007	C
170	THE REGENTS OF THE UNIVERSITY OF CALIFORNIA	RONCHI ANNALISA	3.997	0.006	C

B. 

171	THE REGENTS OF THE UNIVERSITY OF CALIFORNIA	RONCHI ANNALISA	6.954	0.010	C
172	THE REGENTS OF THE UNIVERSITY OF CALIFORNIA	RONCHI ANNALISA	496	0.001	C
173	LORD ABBETT SEC TRUST-LORD ABBETT INT OPPORTUNITIES FUND	RONCHI ANNALISA	331.356	0.487	C
174	ISHARES VII PLC	RONCHI ANNALISA	63.694	0.094	C
175	ISHARES VII PLC	RONCHI ANNALISA	9.845	0.014	C
176	ISHARES III PUBLIC LIMITED COMPANY	RONCHI ANNALISA	1.735	0.003	C
177	STATE OF ALASKA RETIREMENT AND BENEFITS PLANS	RONCHI ANNALISA	2.442	0.004	C
178	BLACKROCK AM SCH AG OBO BIFS WORLD EX SW SMALL CAP EQ INDEX F	RONCHI ANNALISA	155	0.000	C
179	LEGAL AND GENERAL ASSURANCE PENSIONS MANAGEMENT LIMITED	RONCHI ANNALISA	1.005	0.001	C
180	LEGAL AND GENERAL COLLECTIVE INVESTMENT TRUST.	RONCHI ANNALISA	731	0.001	C
181	ZEBRA GLOBAL LIQUIDITY ARBITRAGE FUND LP	RONCHI ANNALISA	21.973	0.032	C
182	ISHARES MSCI EUROPE SMALL-CAP ETF	RONCHI ANNALISA	5.288	0.008	C
183	BLACKROCK INST TRUST CO NA INV FUNDSFOR EMPLOYEE BENEFIT TR	RONCHI ANNALISA	18.346	0.027	C
184	SCHWAB INTERNATIONAL SMALL-CAP EQUITY ETF	RONCHI ANNALISA	25.167	0.037	C
185	ISHARES CORE MSCI EAFE IMI INDEX ETF	RONCHI ANNALISA	3.438	0.005	C
186	ISHARES MSCI EUROPE IMI INDEX ETF	RONCHI ANNALISA	1.046	0.002	C
187	INTERNATIONAL MONETARY FUND	RONCHI ANNALISA	785	0.001	C
188	BLACKROCK INST TRUST CO NA INV FUNDSFOR EMPLOYEE BENEFIT TR	RONCHI ANNALISA	19.823	0.029	C
189	BGI MSCI EAFE SMALL CAP EQUITY INDEX FUND B	RONCHI ANNALISA	8.890	0.013	C
190	BLACKROCK MSCI WORLD SMALL CAP EQ ESG SCREENED INDEX FUND B	RONCHI ANNALISA	1.036	0.002	C
191	ULLICO INTERNATIONAL GROUP TRUST	RONCHI ANNALISA	1.687	0.002	C
192	ULLICO DIVERSIFIED INTERNATIONAL EQUITY FUND LP	RONCHI ANNALISA	14.664	0.022	C
193	ULLICO INTERNATIONAL SMALL CAP FUND LP	RONCHI ANNALISA	23.390	0.034	C
194	LORD ABBETT PASSPORT PORTFOLIOS	RONCHI ANNALISA	662	0.001	C
195	SEI GLOBAL MASTER FUND PLC	RONCHI ANNALISA	25.414	0.037	C
196	SEILUPUS ALPHA PAN EUROPEAN	RONCHI ANNALISA	17.124	0.025	C
197	SG ACTIONS EUROPE MID CAP	RONCHI ANNALISA	28.494	0.042	C
198	MUF-LYXOR FTSE ITALIA MID CAP	RONCHI ANNALISA	368.675	0.542	C
199	MUL-LYXOR ITALIA EQUITY PIR	RONCHI ANNALISA	5.277	0.008	C
200	LMIF LMGAMI EURO SMLL CP	RONCHI ANNALISA	8.567	0.013	C
201	DEUTSCHE XTRK MSCI EMU HDG EQ ETF	RONCHI ANNALISA	284	0.000	C
202	VY OPPENHEIMER GLOBAL PORTFOLIO	RONCHI ANNALISA	161.279	0.237	C
203	VOYA MM INTL SM CAP FND WELLINGTON	RONCHI ANNALISA	16.561	0.024	C
204	DEUTSCHE XTRK MSCI EAFE SC HDG ETF	RONCHI ANNALISA	27	0.000	C
205	VIRTUS VONTOBEL GREATER EUROPEAN OPPORTUNITIES FUND	RONCHI ANNALISA	782	0.001	C
206	ALASKA PERMANENT FUND CORPORATION	RONCHI ANNALISA	4.343	0.006	C
207	AST GS MULTI ASSET PORT LIQ PDHB	RONCHI ANNALISA	2.138	0.003	C
208	PHC NT SMALL CAP	RONCHI ANNALISA	2.555	0.004	C
209	PENSION RESERVES INVESTMENT TRUST FUND	RONCHI ANNALISA	8.429	0.012	C
210	PUBLIC EMPLOYEES RETIREMENT ASSOCIATION OF NEW MEXICO	RONCHI ANNALISA	1.475	0.002	C
211	ELEMENTS INTERNATIONAL SMALL CAP PORTFOLIO	RONCHI ANNALISA	944	0.001	C
212	BNYMTCIL GLG EUROPEAN EQ ALTER TRAD	RONCHI ANNALISA	128.236	0.189	C
213	BNYMTD CF MITON EUROPEAN OPPS FUND	RONCHI ANNALISA	177.953	0.262	C
214	GLG CONTINENTAL EUROPE FUND	RONCHI ANNALISA	1.053.315	1.549	C
215	MAN GLG PAN EUROPEAN GROWTH MASTER	RONCHI ANNALISA	13.600	0.020	C

B. Luzzi

216	GLG EUROPEAN LONG-SHORT MASTER FUND LTD MAPLES CORPORATE SERVICES LIMITED	RONCHI ANNALISA	993	0,001	C
217	GLG EUROPEAN LONG-SHORT MASTER FUND LTD MAPLES CORPORATE SERVICES LIMITED	RONCHI ANNALISA	16.610	0,024	C
218	GLG EUROPEAN LONG SHORT FUND MAPLES CORPORATE SERVICES LIMITED	RONCHI ANNALISA	24.115	0,035	C
219	IMAN MULTI-STRATEGY MASTER FUND MAPLES CORPORATE SERVICES LIMITES	RONCHI ANNALISA	6.249	0,009	C
220	IMAN GLG TOPAZ LIMITED MAPLES CORPORATE SERVICES LIMITED	RONCHI ANNALISA	52.367	0,077	C
221	IMAN QUALIFYING INVESTOR FUNDS PLC GLG ELS MASTER QIF MAPLES CORPORATE SERVICES LIMITED	RONCHI ANNALISA	31.773	0,047	C
222	IMAN QUALIFYING INVESTOR FUNDS PLC GLG ELS MASTER QIF MAPLES CORPORATE SERVICES LIMITED	RONCHI ANNALISA	78.328	0,115	C
223	A AND Q METRIC SPC-ENGADINE EQUITY LONG/SHORT SP	RONCHI ANNALISA	5.681	0,008	C
224	IMAN FUNDS PLC	RONCHI ANNALISA	18.180	0,027	C
225	FCP REGARD ACT.CROISS.	RONCHI ANNALISA	40.000	0,059	C
226	CLINTON EQUITY STRATEGIES MASTER FUND LTD	RONCHI ANNALISA	25.702	0,038	A
227	CLINTON LIGHTHOUSE EQUITY STRATEGIES MASTER FUND LTD. C/O CLINTON GROUP, INC	RONCHI ANNALISA	772	0,001	A
228	CAPELLI GIOVANNI BATTISTA		446		F
229	FUNDITA SRL	SPAFID S.P.A.	1.360.100	2,000	F
230	VARENNA ERCOLE		2.500	0,004	F
231	PALMIERI GIUSEPPINA		5	0,000	F
232	PANICCO GIAN BEPPE		300	0,000	F
233	FEDONE SRL	MAZZI STEFANO	34.660.000	51,000	F
234	VENTURINI STEFANO		4	0,000	F
235	PROGETTO NOVANTUNO S.R.L.	CASTALDO GUGLIELMO	68.600	0,100	F

AZIONI % SUI PRESENTI

FAVOREVOLI	52.489.228	91,248%
CONTRARI	5.008.261	8,706%
ASTENUTI	26.474	0,046%
NON VOTANTI	0	0,000%
TOTALE AZIONI PRESENTI	57.523.963	100,000%

B. 

