



Repertorio n. 62556

Raccolta n. 40182

VERBALE DI ASSEMBLEA

ORDINARIA E STRAORDINARIA

REDATTO AI SENSI DELL'ART. 2375 COMMA 3 C.C.

DELLA SOCIETA' "UnipolSai Assicurazioni S.p.A."

R E P U B B L I C A I T A L I A N A

Il giorno dieci maggio duemiladiciotto.

In Bologna, Via Stalingrado n. 37.

Davanti a me Federico Tassinari, notaio iscritto al Collegio notarile del Distretto di Bologna, con residenza in Imola,

è comparso

- CIMBRI Carlo, nato a Cagliari (CA) il giorno 31 maggio 1965, domiciliato ove *infra* per la carica, il quale dichiara di intervenire al presente atto nella qualità di Presidente del Consiglio di Amministrazione e quindi legale rappresentante della società **"UnipolSai Assicurazioni S.p.A."** con sede in Bologna (BO), Via Stalingrado n. 45, con capitale sociale sottoscritto e versato di Euro 2.031.456.338,00

(duemiliarditrentunomilioni quattrocentocinquantaseimilatrecen totrentotto virgola zero zero), codice fiscale, partita IVA e numero di iscrizione al Registro delle Imprese di Bologna 00818570012, R.E.A. n. BO-511469, numero di iscrizione all'Albo delle imprese assicurative 1.00006, in forma abbreviata anche **"UnipolSai S.p.A."** (nel seguito, anche **"UnipolSai"** o la **"Società"** o la **"Compagnia"**), società soggetta ad attività di direzione e coordinamento, ai sensi degli artt. 2497 e seguenti del codice civile, da parte di "Unipol Gruppo S.p.A.", con sede in Bologna, nonché società facente parte del Gruppo Assicurativo Unipol iscritto all'Albo delle società capogruppo al n. 046.

Detta parte comparente, di cittadinanza italiana, della cui identità personale io notaio sono certo, nella sua citata qualità, mi dichiara che in data 23 aprile 2018, dalle ore 10.45 alle ore 14.35 in San Lazzaro di Savena (BO), Via Palazzetti n. 1N, presso il Centro Congressi Villa Cicogna, si è tenuta l'Assemblea Ordinaria e Straordinaria della predetta società "UnipolSai Assicurazioni S.p.A." convocata, a norma di legge e di Statuto, in quel luogo per quel giorno alle ore 10.30, in unica convocazione, per discutere e deliberare sul seguente

ORDINE DEL GIORNO

In sede Ordinaria

1. Bilancio d'esercizio al 31 dicembre 2017; relazione del Consiglio di Amministrazione sulla gestione; relazione del Collegio Sindacale e della società di revisione legale. Deliberazioni inerenti e conseguenti.

2. Composizione del Consiglio di Amministrazione ai sensi dell'art. 2386 del codice civile. Deliberazioni inerenti e conseguenti.

Reg.to a Imola
il 10/05/2018
n. 1979
Serie 1T
euro 356,00

3. Nomina del Collegio Sindacale e del suo Presidente per gli esercizi 2018 - 2019 - 2020 e determinazione del relativo compenso. Deliberazioni inerenti e conseguenti.

4. Relazione sulla remunerazione predisposta ai sensi dell'art.123-ter del Testo Unico della Finanza e dell'art. 24 del Regolamento ISVAP n. 39 del 9 giugno 2011. Deliberazioni inerenti e conseguenti.

5. Acquisto e disposizione di azioni proprie e della società controllante. Deliberazioni inerenti e conseguenti.

In sede Straordinaria

1. Modifica dell'art. 13 ("Consiglio di Amministrazione") dello Statuto sociale. Deliberazioni inerenti e conseguenti.

La parte comparente, nella sua precitata qualità, ha richiesto a me notaio, in sede di apertura dell'Assemblea di procedere alla redazione, anche non contestuale, ai sensi dell'art. 2375, terzo comma, del codice civile, del verbale dell'Assemblea Ordinaria e Straordinaria della predetta Società, Assemblea alla quale io notaio, debitamente richiesto, ho assistito.

Aderendo a tale richiesta, io notaio do atto di quanto segue. Essendo le ore 10.45 assume la Presidenza dell'Assemblea ai sensi dell'art. 2371 del codice civile e dell'art. 11 dello Statuto sociale lo stesso comparente, che, anzitutto, rivolge un cordiale saluto a tutti gli intervenuti.

Sempre ai sensi dell'art. 11 dello Statuto sociale, affida a me notaio l'incarico di redigere, ai sensi dell'art. 2375, terzo comma, del codice civile, il verbale in forma pubblica della presente Assemblea Ordinaria e Straordinaria.

Quindi, il Presidente constata che:

- per il Consiglio di Amministrazione sono presenti, oltre a esso Presidente, i Signori:

- . Pierluigi Stefanini, Vice Presidente;
- . Fabio Cerchiai, Vice Presidente
- . Lorenzo Cottignoli, Consigliere;
- . Cristina De Benetti, Consigliere
- . Vittorio Giovetti, Consigliere;
- . Giorgio Ghiglieno, Consigliere;
- . Massimo Masotti, Consigliere;
- . Maria Rosaria Maugeri, Consigliere;
- . Maria Lilla Montagnani, Consigliere;
- . Elisabetta Righini, Consigliere
- . Francesco Vella, Consigliere,

e hanno giustificato l'assenza i restanti Consiglieri;

- per il Collegio sindacale sono presenti i Signori Sindaci:

- . Paolo Fumagalli, Presidente
- . Giuseppe Angiolini, Sindaco effettivo;
- . Silvia Bocci, Sindaco effettivo;

- assistono lo stesso Presidente nell'espletamento dei lavori assembleari, ai sensi dell'art. 4.4 del Regolamento assembleare, i Signori:

. Fabio Cerchiai, Vice Presidente;
. Pierluigi Stefanini, Vice Presidente;
. Matteo Laterza, Direttore Generale;
. Paolo Fumagalli, Presidente del Collegio Sindacale.

- l'Assemblea è stata regolarmente convocata a norma di legge e di Statuto, in data 13 marzo 2018, mediante pubblicazione dell'avviso integrale di convocazione contenente tutte le informazioni prescritte dall'art. 125-bis del D. Lgs. 58/1998 (nel seguito, anche "**Testo Unico della Finanza**" o "**TUF**"), sul sito *internet* della Società, nonché sul meccanismo di stoccaggio autorizzato *Emarket Storage*;

- in pari data, ai sensi dell'art. 84 del Regolamento di attuazione del TUF, adottato dalla CONSOB con deliberazione 11971 del 14 maggio 1999 e successive modifiche (nel seguito, anche "**Regolamento Emittenti**"), è stata fornita comunicazione della convocazione all'Assemblea mediante pubblicazione dell'avviso stesso, per estratto, sul quotidiano "Il Sole 24Ore";

- per quanto riguarda gli argomenti previsti all'ordine del giorno, si rinvia alla copia dell'avviso integrale di convocazione acclusa alla documentazione già in possesso degli intervenuti;

- non sono giunte richieste di integrazione in relazione alle materie da trattare né proposte di deliberazione su materie già all'ordine del giorno, ai sensi dell'art. 126 bis del Testo Unico della Finanza.

Il Presidente comunica che:

- il capitale sociale sottoscritto e versato alla data odierna è di Euro 2.031.456.338,00 (duemiliarditrentunomilioniquattrocentocinquantesemilatrecentotrentotto virgola zero zero), suddiviso in n. 2.829.717.372 (duemiliardiottocentoventinovemilionisettecentodiciassettemilatrecentosettantadue) azioni ordinarie, tutte prive di valore nominale;

- la Società, alla data odierna, detiene:

(i) direttamente, n. 1.800.000 (unmilioneottocentomila) azioni proprie private *ex-lege* del diritto di voto, pari allo 0,064% (zero virgola zero sessantaquattro per cento) del capitale sociale, e

(ii) indirettamente, n. 48.242.345 (quarantottomilioniduecentoquarantaduemilatrecentoquarantacinque) azioni proprie, pari all'1,705% (uno virgola settecentocinque per cento) del capitale sociale, tramite le seguenti società controllate:

* **UNIPOLSAI FINANCE S.P.A.**, per n. 38.454.775 (trentottomilioniquattrocentocinquantaquattromilasettecentosettantacinque) azioni, pari all'1,359% (uno virgola trecentocinquantanove per cento) del capitale sociale;

* **UNIPOLSAI NEDERLAND BV**, per n. 9.443.258 (novemilioni quattrocento quarantatremiladuecentocinquantotto) azioni, pari allo 0,334% (zero virgola trecentotrentaquattro per cento) del capitale sociale;

* **PRONTO ASSISTANCE S.P.A.**, per n. 344.312 (trecento quarantaquattromilatrecentododici) azioni, pari allo 0,012% (zero virgola zero dodici per cento) del capitale sociale;

- è stata effettuata la verifica della rispondenza delle deleghe alle disposizioni di cui all'art. 2372 del codice civile e agli artt. 135-*novies* e 135-*undecies* del Testo Unico della Finanza;

- sulla base delle informazioni in possesso della Società, non sussistono nei confronti dei Soci impedimenti al legittimo esercizio del voto, ai sensi dell'art. 74, comma 1, del Codice delle Assicurazioni Private.

Il Presidente invita gli intervenuti a voler segnalare l'eventuale carenza di legittimazione al voto, ai sensi delle applicabili disposizioni di legge.

Comunica, quindi, che nessuno dei partecipanti ha segnalato carenza di legittimazione al voto;

- **COMPUTERSHARE S.P.A.**, incaricata dalla Società di svolgere le funzioni di rappresentante designato dalla Società stessa, ai sensi dell'art. 135-*undecies* del Testo Unico della Finanza ha comunicato di non avere ricevuto deleghe di voto dagli aventi diritto.

Il Presidente dichiara che:

- sono attualmente presenti, in proprio o per delega, n. 817 (ottocentodiciassette) legittimati al voto ai sensi di legge, titolari di n. 2.253.004.124 (duemiliardiduecentocinquantatremilioni quattrocentoventiquattro) azioni ordinarie, prive di valore nominale, pari al 79,619405% (settantanove virgola seicentodiciannovemilaquattrocentocinque per cento) delle azioni ordinarie emesse, ivi incluse le azioni il cui diritto di voto è sospeso a norma degli artt. 2357-*ter* e 2359-*ter* del codice civile;

- l'elenco nominativo dei partecipanti legittimati a intervenire alla presente Assemblea, in proprio o per delega, è acquisito agli atti della Società e il relativo elenco dettagliato, in ottemperanza all'allegato 3E del Regolamento Emittenti e alle disposizioni di cui all'art. 2375 del codice civile, si allega al presente atto **sub A**);

- con riferimento alle norme di legge vigenti, l'Assemblea Ordinaria in unica convocazione è validamente costituita qualunque sia la parte di capitale sociale rappresentata in Assemblea.

Il Presidente, pertanto, in base ai poteri conferitigli dall'art. 11 dello Statuto sociale, dichiara la presente Assemblea validamente costituita anzitutto in sede Ordinaria

ed atta a deliberare sugli argomenti all'ordine del giorno.

Il Presidente informa che, ai sensi del d.lgs. n. 196 del 2003 (Codice in materia di protezione dei dati personali), i dati dei partecipanti all'Assemblea vengono raccolti e trattati dalla Società esclusivamente ai fini dell'esecuzione degli adempimenti assembleari e societari obbligatori. Similmente, la registrazione audio e video dei lavori assembleari, nonché la loro trascrizione in tempo reale, mediante stenotipia elettronica computerizzata, vengono effettuate al solo fine di agevolare la verbalizzazione della riunione e di documentare quanto trascritto nel verbale, come specificato nell'informativa ex art. 13 del citato Decreto Legislativo, consegnata a tutti gli intervenuti.

La registrazione audio e video dell'Assemblea, così come la trascrizione dei lavori assembleari, non saranno oggetto di comunicazione o diffusione e tutti i dati, nonché i supporti audio e video, verranno conservati, unitamente ai documenti prodotti durante l'Assemblea, presso la sede legale della Società.

Ricorda che non è consentito agli Azionisti in sala l'utilizzo di apparecchi di fotoriproduzione, di videoriproduzione o similari, nonché l'uso di strumenti di registrazione/o telefonia mobile, in quanto ciò contrasta con le norme in materia di protezione dei dati personali dei partecipanti all'adunanza e della Società, che postulano il consenso di tutti i soggetti interessati.

Il Presidente dichiara inoltre che:

- la Società è soggetta all'attività di direzione e coordinamento di Unipol Gruppo S.p.A. ai sensi degli artt. 2497 e seguenti del codice civile;

- la Società fa parte del Gruppo Assicurativo Unipol, iscritto all'Albo delle società capogruppo al n. 046;

- alla *record date* (12 aprile 2018), secondo le risultanze del Libro Soci, integrate dalle comunicazioni ricevute ai sensi dell'art. 120 del Testo Unico della Finanza e da altre informazioni a disposizione, vi è un unico soggetto che partecipa direttamente o indirettamente, in misura superiore al 3% del capitale sociale di UnipolSai rappresentato da azioni con diritto di voto, ovvero sia **Unipol Gruppo S.p.A.**, per complessive n. 2.081.046.482 (duemiliardiottantunomilioni quarantaseimilaquattrocentottanta due) azioni, pari al 73,543% (settantatré virgola cinquecentoquarantatré per cento) del capitale sociale, di cui:

- n. 1.515.362.800 (unmiliardocinquecentoquindicimilioni trecentosessantaduemilao ttocento) azioni, pari al 53,552% (cinquantatré virgola cinquecentocinquanta due per cento) del capitale sociale, direttamente;

- n. 282.743.682
(duecentottantaduemilionesettecentoquarantatremilaseicentottantadue) azioni, pari al 9,992% (nove virgola novecentonovantadue per cento) del capitale sociale, indirettamente tramite **Unipol Finance S.p.A.**;

- n. 282.940.000
(duecentottantaduemilioninovecentoquarantamila) azioni, pari al 9,999% (nove virgola novecentonovantanove per cento) del capitale sociale, indirettamente tramite **Unipol Investment S.p.A.**.

Il Presidente inoltre dà atto che, riguardo agli argomenti all'ordine del giorno, è stata data puntuale esecuzione a tutti gli adempimenti previsti dalle vigenti norme di legge e regolamentari.

Comunica, in particolare, che sono stati regolarmente messi a disposizione del pubblico nei modi e nei termini di legge:

- i moduli per l'esercizio del voto per delega, ai sensi dell'art. 125 *bis* del Testo Unico della Finanza;

- le Relazioni illustrative del Consiglio di Amministrazione sulle proposte all'ordine del giorno della presente Assemblea, redatte ai sensi della normativa di legge e regolamentare vigente;

- la Relazione finanziaria annuale della Società contenente:

* il progetto di bilancio individuale dell'esercizio 2017;

* il bilancio consolidato dell'esercizio 2017;

* i relativi allegati;

* le rispettive Relazioni degli Amministratori sulla gestione;

* le rispettive Relazioni del Collegio Sindacale e della società di revisione;

- la Relazione annuale sul governo societario e sugli assetti proprietari;

- le liste presentate dagli Azionisti per la nomina del Collegio Sindacale, unitamente alla documentazione relativa ai singoli candidati;

- l'ulteriore documentazione prevista dall'art. 2429 del codice civile.

Precisa inoltre che è stato distribuito agli Azionisti presenti in Assemblea, oltre alla documentazione già elencata, il seguente materiale:

- copia dello Statuto sociale e del Regolamento assembleare;

- il Bilancio di sostenibilità di UnipolSai relativo all'esercizio 2017;

- il Bilancio del Fondo Pensione Aperto istituito e gestito dalla Compagnia;

- altra documentazione esplicativa, predisposta a supporto dei partecipanti per la corretta espressione del voto e la richiesta di intervento, secondo quanto di seguito rappresentato.

Dà atto, infine, che saranno riportate nel verbale della

presente Assemblea, o al medesimo allegati come parte integrante e sostanziale, le informazioni prescritte dall'Allegato 3E del Regolamento Emittenti.

Prima di passare alla trattazione degli argomenti all'ordine del giorno, il Presidente procede alla illustrazione delle modalità operative di gestione degli odierni lavori assembleari, precisando in particolare che:

Accreditamento e gestione dei lavori assembleari e, in particolare, modalità dell'esercizio del diritto di voto

a) le operazioni di accreditamento degli intervenuti in sede di costituzione e degli aventi diritto al voto in occasione di ciascuna votazione elettronica, nonché di rilevazione dei risultati di dette votazioni, sono gestite, in conformità alle disposizioni del Regolamento assembleare, con l'ausilio di apparecchiature elettroniche e di una procedura informatica;

b) è stata consegnata agli intervenuti un'apposita apparecchiatura elettronica denominata "RADIOVOTER", nella quale è memorizzato un codice di identificazione degli aventi diritto al voto e delle relative azioni rappresentate;

c) tale apparecchiatura dovrà essere utilizzata per la rilevazione delle presenze ogni qual volta si entra o si esce dalla sala assembleare, onde consentire la corretta gestione dei lavori dell'Assemblea e della relativa verbalizzazione. Raccomanda, a tale fine, in caso di abbandono dei lavori assembleari, così come alla fine degli stessi, di provvedere alla riconsegna del "RADIOVOTER" all'apposita postazione ubicata all'uscita della sala, previa registrazione dell'uscita stessa tramite l'apposito apparecchio posto all'ingresso della sala;

d) relativamente alle modalità di espressione del voto, le votazioni, salvo diversa indicazione dello stesso Presidente, avverranno, ai sensi dell'art. 18 del Regolamento assembleare, mediante utilizzo del "RADIOVOTER". A tale proposito, invita i presenti a leggere la nota esplicativa che è stata messa loro a disposizione, nonché a prendere visione di quanto proiettato in proposito, di volta in volta, sul *maxi*-schermo;

e) agli intervenuti viene rivolto un vivo invito a non uscire dalla sala e a non entrare nella stessa durante le operazioni di voto per consentire una corretta rilevazione delle presenze;

Modalità di intervento

f) gli intervenuti sono invitati a partecipare alla discussione attenendosi alle disposizioni dell'art. 8 del Regolamento assembleare, che troverà puntuale applicazione per lo svolgimento della presente Assemblea;

g) al fine di consentire la più ampia partecipazione alla discussione, gli Azionisti sono invitati a formulare interventi che siano attinenti ai punti all'ordine del

giorno e a contenere la durata degli stessi. Ciascun Azionista può svolgere, su ogni argomento all'ordine del giorno, un solo intervento ed una successiva replica a richiesta. Al termine di tutti gli interventi verranno fornite le risposte alle richieste degli Azionisti, previa eventuale sospensione dei lavori assembleari per un periodo limitato di tempo; coloro che hanno chiesto la parola avranno la facoltà, come già prima precisato, di effettuare, al termine delle risposte, una replica a richiesta;

h) in base a quanto previsto all'art. 11 del Regolamento assembleare - tenuto conto dell'oggetto e della rilevanza dei singoli argomenti posti in discussione - il Presidente ritiene di predeterminare in dieci minuti la durata massima degli interventi, mentre le repliche dovranno essere contenute in cinque minuti;

i) tutti coloro che fossero interessati a presentare richieste di intervento e di eventuale replica sono pregati di recarsi, con l'apposita scheda contenuta nel fascicolo consegnato agli intervenuti all'atto dell'accreditamento ed il proprio "RADIOVOTER", presso la postazione "INTERVENTI" presente a fianco della postazione "VOTO ASSISTITO", posta sul lato sinistro della sala.

Il Presidente precisa che il notaio Tassinari prenderà nota delle generalità di ciascun interpellante, dell'ordine degli interventi e, ai sensi dell'art. 2375 del codice civile, per sunto, delle materie oggetto degli interventi stessi, delle risposte fornite e delle eventuali dichiarazioni a commento, fatta salva la facoltà del Presidente di accettare eventuali richieste da parte degli interpellanti di riportare integralmente in allegato al verbale il loro intervento, purchè tale richiesta sia accompagnata dalla contestuale consegna del relativo testo scritto.

Informa, inoltre, che, nei termini previsti dall'avviso di convocazione dell'odierna Assemblea (20 aprile 2018), sono pervenute alla Società dagli Azionisti Marco Bava, titolare di n. 1 azione, Tommaso Marino, titolare di n. 2 azioni e Sandro Sinigaglia, titolare di n. 23.000 azioni, domande ai sensi dell'art. 127 *ter* del TUF, inserite insieme alle relative risposte - limitatamente a quelle pertinenti alla Società e attinenti alle materie all'ordine del giorno - nel fascicolo consegnato agli intervenuti; il tutto allegato al presente atto *sub B*).

Comunica, a tale riguardo, che le risposte non saranno ripetute oralmente e le domande non dovranno essere riformulate in Assemblea.

Infine, il Presidente comunica che, ai sensi dell'art. 2 del Regolamento assembleare:

- per far fronte alle esigenze tecniche ed organizzative dei lavori assembleari assistono all'Assemblea, anche attraverso collegamento a distanza a circuito chiuso, dipendenti della

Società e del Gruppo Unipol, che assisteranno lo stesso Presidente nel corso della riunione assembleare;

- sono stati inoltre invitati ad assistere all'Assemblea rappresentanti della società incaricata della revisione legale dei conti, consulenti della Società, personale tecnico di società esterne e uditori, nonché giornalisti specializzati. Questi ultimi assistono all'Assemblea da una postazione esterna alla sala, con collegamento video a circuito chiuso.

Il Presidente passa quindi alla trattazione del primo punto all'ordine del giorno dell'Assemblea Ordinaria, avente ad oggetto:

"Bilancio d'esercizio al 31 dicembre 2017; relazione del Consiglio di Amministrazione sulla gestione; relazione del Collegio Sindacale e della società di revisione legale. Deliberazioni inerenti e conseguenti."

Ai sensi dell'art. 7.2. del Regolamento Assembleare, al fine di lasciare maggiore spazio alla discussione e all'approfondimento degli argomenti oggetto di trattazione, in assenza di espressioni di dissenso da parte dell'Assemblea, il Presidente omette la lettura:

- del progetto di bilancio individuale dell'esercizio 2017 e dei relativi allegati;

- della relazione del Consiglio di Amministrazione sulla gestione;

- della relazione del Collegio Sindacale;

- della relazione della società di revisione legale;

- della relazione illustrativa degli Amministratori sulla presente materia all'ordine del giorno,

specificando che tutta la citata documentazione è stata messa a disposizione del pubblico, nei termini e con le modalità di legge, inviata a coloro che ne hanno richiesta, nonché già inserita nel fascicolo distribuito agli intervenuti.

Il Presidente cede quindi la parola al Direttore Generale Signor Matteo Laterza, che provvede ad illustrare, anche attraverso la proiezione di alcune *slide* esplicative, che si allegano al presente atto *sub C*), l'andamento della gestione dell'esercizio 2017.

Al termine dell'esposizione sono le ore 11.38 e il Presidente cede la parola al Presidente del Collegio Sindacale Signor Paolo Fumagalli, affinché illustri i tratti salienti della Relazione del Collegio Sindacale (nel seguito, anche il "**Collegio**"); il testo integrale dell'intervento del Signor Fumagalli si allega al presente atto *sub D*).

Sono le ore 11.49, prende, quindi, la parola il Presidente, il quale, prima di dare lettura della relativa proposta di delibera, informa che, in conformità a quanto richiesto dalla CONSOB con comunicazione del 18 aprile 1996, gli

onorari della società di revisione legale PricewaterhouseCoopers S.p.A. per l'attività di revisione del bilancio dell'esercizio e del bilancio consolidato 2017 sono i seguenti:

- per la revisione del bilancio individuale dell'esercizio 2017 e la verifica della regolare tenuta della contabilità e della corretta rilevazione dei fatti di gestione nelle scritture contabili, un compenso (comprensivo dell'adeguamento ISTAT e al netto del contributo CONSOB, delle spese e dell'IVA) di Euro 1.170.987, a fronte di n. 13.005 ore impiegate;

- per la revisione del bilancio consolidato 2017, un compenso (comprensivo dell'adeguamento ISTAT e al netto del contributo CONSOB, delle spese e dell'IVA) di Euro 337.458, a fronte di n. 3.772 ore impiegate.

Conclude sottoponendo all'odierna Assemblea la proposta di deliberazione in merito al presente punto all'ordine del giorno.

Proposta di deliberazione

"L'Assemblea ordinaria degli Azionisti di UnipolSai Assicurazioni S.p.A. ("UnipolSai" o la "Società"),

- esaminato il progetto di bilancio d'esercizio della Società chiuso al 31 dicembre 2017, corredato dagli allegati e dalla documentazione prescritta dal d. lgs. n. 209 del 7 settembre 2005, nonché dagli allegati e dagli ulteriori documenti redatti ai sensi del Regolamento ISVAP n. 22 del 4 aprile 2008 e successive modificazioni, vista la relativa relazione sulla gestione, nonché preso atto della relazione redatta in proposito dal Collegio Sindacale e della relazione della società incaricata della revisione legale dei conti PricewaterhouseCoopers S.p.A.;

- esaminate le risultanze di detto progetto di bilancio d'esercizio, che chiude con un utile d'esercizio pari a complessivi Euro 577.198.961,53, di cui Euro 378.403.608,06 afferenti alla gestione Danni ed Euro 198.795.353,47 afferenti alla gestione Vita;

- preso atto che la riserva legale esistente in bilancio al 31 dicembre 2017 e invariata alla data attuale ha già raggiunto il limite del 20% del capitale sociale;

- preso atto che allo stato la Società detiene direttamente n. 1.800.000 azioni proprie,

delibera

- di approvare il bilancio d'esercizio di UnipolSai al 31 dicembre 2017, corredato dalla relazione degli Amministratori sulla gestione, che evidenzia un utile d'esercizio pari a complessivi Euro 577.198.961,53, di cui Euro 378.403.608,06 afferenti la gestione Danni ed Euro 198.795.353,47 afferenti la gestione Vita (l'"Utile di Esercizio");

- di approvare la proposta di destinazione dell'Utile di

Esercizio al 31 dicembre 2017, con le seguenti modalità, in conformità all'art. 27 dello Statuto sociale di UnipolSai:

** distribuzione di complessivi Euro 410.048.018,94, di cui Euro 308.464.775,69 afferenti alla gestione Danni ed Euro 101.583.243,25 afferenti alla gestione Vita, e dunque distribuzione di un dividendo unitario, anche in considerazione della redistribuzione di spettanza delle azioni proprie, pari ad Euro 0,145 per ogni azione ordinaria avente diritto, fatta peraltro avvertenza che l'eventuale variazione del numero di azioni proprie in portafoglio della Società al momento della distribuzione non avrà incidenza sull'importo del dividendo unitario come sopra stabilito, ma andrà ad incremento o decremento dell'importo appostato a Riserva straordinaria;*

** accantonamento dell'Utile di Esercizio residuo - pari a complessivi Euro 167.150.942,59 - alla Riserva straordinaria appostata nella voce delle Altre Riserve del patrimonio netto, di cui Euro 69.938.832,37 attribuiti alla gestione Danni ed Euro 97.212.110,22 attribuiti alla gestione Vita;*
- di fissare nel giorno 23 maggio 2018 la data di inizio pagamento del dividendo (stacco cedola data 21 maggio 2018 e record date 22 maggio 2018)."

Apertura della discussione

Il Presidente quindi apre la discussione sul primo punto all'ordine del giorno della parte Ordinaria pregando coloro che intendono prendere la parola di recarsi, se ancora non vi hanno provveduto, muniti del "RADIOVOTER", presso la postazione "INTERVENTI" presente presso la postazione "VOTO ASSISTITO", posta sul lato sinistro della sala, al fine di consegnare agli addetti la apposita scheda per la richiesta di intervento.

Informa che le risposte alle domande formulate dagli Azionisti presenti in sala saranno date alla fine degli interventi.

Il Presidente si avvarrà della collaborazione del Direttore Generale e, ove ritenuto necessario, dei Dirigenti, dipendenti e collaboratori della Società, per rispondere alle domande formulate.

Invita quindi a raggiungere la postazione la prima persona che ha richiesto di intervenire e ricorda di contenere l'intervento entro dieci minuti.

Sono le ore 11.55 e prende la parola l'Azionista Rino Fornasari il quale, dopo aver ringraziato il Presidente, i Consiglieri e gli Azionisti, fa presente come, rispetto agli esercizi precedenti, nello scorso esercizio l'andamento del titolo sia rimasto sostanzialmente stabile; invero, mentre per esempio nel 2016 oscillava fra Euro 1,20 ed Euro 2,20, nel 2017 ha avuto un'oscillazione molto limitata tra Euro 1,85 ed Euro 2,10 e, pertanto, chiede se tale consolidamento della quotazione rispecchi un nuovo equilibrio

economico-finanziario della Società e se l'andamento di questo esercizio 2018 risulta soddisfacente e remunerativo. Egli, inoltre, domanda quanti Titoli di Stato sono in possesso della Società a titolo di investimento e, di essi:

- quanti titoli sono a lunga scadenza e, quindi, assoggettati al rischio tasso;
- quanti titoli sono a breve scadenza e, quindi, non soggetti, o quasi, al rischio tasso.

Sono le ore 11.59 e prende la parola l'Azionista Gerardino Garri, il quale, dando lettura di un elenco di domande che non è riuscito a formulare prima dell'Assemblea e che ha consegnato a mani prima dell'inizio dei lavori, chiede:

- se la scelta del soggetto a cui affidare il ruolo di rappresentante designato è stata fatta dal Consiglio di Amministrazione e se questo ha preso in considerazione soggetti diversi (anche sulla base di diversi preventivi);
- se le procedure per la gestione e il trattamento delle informazioni privilegiate e per la diffusione dei comunicati e delle informazioni al pubblico e quelle di *report* sulle operazioni significative da parte delle società controllate sono state sottoposte al test di adeguatezza nel 2017, se sono state apportate modifiche e, in caso affermativo, di quali modifiche si tratta;
- con riferimento ai comunicati, la cui approvazione non è attribuita al c.d.a. da specifiche disposizioni, se essi vengono trasmessi ai membri (o ad alcuni membri) del c.d.a. al momento della pubblicazione sul sito *internet*, ovvero precedentemente;
- quali sono i meccanismi esistenti nella struttura societaria che sostengono l'equilibrio tra i generi e le pari opportunità di accesso ai ruoli direzionali e, al riguardo, se c'è stato un incremento percentuale, rispetto al 2016, della presenza femminile nelle posizioni apicali e del *management*;
- qual è il *budget* di spesa assegnato al Comitato di Controllo Interno e di *internal auditing* per l'espletamento delle loro funzioni e quale percentuale è stata effettivamente spesa;
- qual è il costo riconosciuto ai consulenti esterni per l'assoggettamento al modello del d.lgs. n. 231 del 2011;
- se sono previsti programmi di formazione del personale relativa alla politica anticorruzione; se vi sono state sanzioni disciplinari derivanti dalla violazione della politica anticorruzione;
- a chi fa capo la Direzione dei sistemi informatici e, infine, se il responsabile risponda direttamente all'Amministratore Delegato o al C.d.A.;
- nel caso in cui un socio dovesse chiedere gli estratti del libro soci su supporto informatico, qual è il costo a lui imputabile;

- quale attività è stata svolta dai singoli Amministratori a favore della Società, in termini di grado di responsabilità, di riunioni, incontri, temi e tempo di lavoro;
- se l'adeguatezza del compenso stabilito e ripartito è stato parametrato su questi precedenti aspetti o se in altro modo e con quali criteri;
- se gli Amministratori si avvalgono, per l'esame delle pratiche societarie, di propri collaboratori;
- in caso affermativo, se questi sono iscritti in un apposito registro con impegno di riservatezza e di accesso a dati riservati (chiede, inoltre, di poter conoscere i nomi);
- ai fini dell'approvazione da parte del C.d.A. del bilancio 2017, quanto tempo gli Amministratori hanno avuto a disposizione, quanto tempo vi hanno dedicato;
- se gli stessi hanno le competenze professionali per valutare l'adeguatezza e la correttezza del bilancio, ovvero se si sono avvalsi di terzi professionisti;
- se le decisioni degli Amministratori sono state assunte sempre all'unanimità e se gli amministratori non esecutivi hanno svolto mansioni fuori sede, ovvero se hanno avuto ruoli anche di rappresentanza o introduzione rispetto a specifiche attività o contratti stipulati;
- se i Sindaci si avvalgono di collaboratori nell'attività di controllo, se i nominativi sono stati comunicati alla società e, in questo caso, se la società ha negato eventualmente l'accesso a questi collaboratori;
- se gli stessi collaboratori sono iscritti in un apposito registro di riservatezza per l'accesso ai dati riservati;
- se qualche Sindaco ha fatto solo attività individuale di controllo.

Infine, domanda se sono stati organizzati programmi di formazione rivolti ai Consiglieri - la cosiddetta "induction" - così come previsto dal codice di autodisciplina e, in caso affermativo, su quali argomenti e quanto sono durati.

Sono le ore 12.02 e prende la parola l'Azionista Sandro Sinigaglia, il quale sottolinea come l'odierna Assemblea meriti alcune delucidazioni in ordine alla vendita di 5 milioni di azioni UnipolSai, effettuata dalla Società nello scorso mese di febbraio, e ciò non tanto per l'esiguità del ricavo, che è stato leggermente inferiore ai 2 euro per ogni azione, quanto in relazione al fatto che, nelle settimane successive, la controllante Unipol Gruppo S.p.A. ha acquistato azioni di UnipolSai in quantità particolarmente ingente (circa 20 milioni di azioni acquistate). Più esattamente, egli domanda che cosa ha spinto la Società a effettuare questa vendita.

Egli, inoltre, continua sottolineando come nell'esercizio 2017 l'operazione aziendale di maggiore rilevanza è stata indubbiamente l'acquisizione di Compagnia Assicuratrice

Linear S.p.A. e UniSalute S.p.A. e, al riguardo, segnala alcuni giudizi di analisti finanziari e organi di stampa relativi al prezzo che la Società ha pagato al venditore; più precisamente, il Signor Sinigaglia riporta testualmente quanto segue: "il sito internet viaEmilianet.it del 13 luglio 2017 scrive che Kepler Cheuvreux giudica che il prezzo pagato per le due società eccede di 200 milioni la propria stima, Kepler Cheuvreux; Banca IMI valuta 754 milioni, e quindi 121 milioni in meno di quanto abbiamo pagato noi; IlSole24Ore del 30 giugno 2017 afferma che Equita SIM ha valutato 723 milioni (si tratta pertanto di circa 150 milioni in meno rispetto a quello che abbiamo pagato noi); il quotidiano La Repubblica affronta il tema in data 1° luglio e afferma che Intermonte - penso sia Intermonte SIM - si è limitata a una valutazione di 543 milioni".

Egli chiede, pertanto, di fornire una stima diversa che affermi che i suddetti acquisti sono stati convenienti.

Il Signor Sinigaglia sottolinea, quindi, che un altro profilo di detta operazione è rappresentato dal rispetto delle normative che governano i rapporti con parti correlate e fa riferimento allo specifico regolamento CONSOB in materia, appunto, di parti correlate e, più precisamente, all'allegato n. 4, articolo 2, comma IV, il quale prevede che nel documento informativo occorre indicare le eventuali relazioni economiche, patrimoniali e finanziarie tra gli esperti indipendenti e i vari soggetti che partecipano all'operazione, presi in considerazione ai fini della qualificazione dell'esperto come indipendente; al riguardo, sostiene di non avere trovato tale elenco nel documento informativo relativo all'operazione, chiedendo se non c'è o se non l'ha visto.

Egli, inoltre, dichiara di essersi sorpreso di fronte alla qualifica di "esperto indipendente" della società JP Morgan Limited, in quanto, continua, essa è una sussidiaria di JP Morgan Chase, alla pari di JP Morgan Securities, che all'epoca deteneva circa l'1% del capitale di Finsoe, che era la capogruppo.

Pertanto, egli chiede: come può un gruppo qualificarsi indipendente nella misura in cui partecipa al capitale?

L'Azionista Sinigaglia, infine, manifesta al riguardo le sue perplessità anche sulla società Deloitte, che certifica il bilancio di Coop Alleanza 3.0, principale socio di Unipol Gruppo.

Sono le ore 12.10 e prende la parola l'Azionista Mario Barni, il quale, salutati gli organi della Società e gli Azionisti, richiamando gli interventi da lui fatti in passate Assemblee anche di Unipol Gruppo, esprime forti preoccupazioni per il futuro del paese e del mondo, prendendo come esempio il "fallimento" di Monte dei Paschi

di Siena S.p.A. ("MPS") e il benessere degli anni pregressi. Con riguardo a MPS, ricorda le sue partecipazioni alle Assemblee della stessa e gli investimenti da lui fatti, non andati a buon fine, in azioni di tale banca. Ritiene che coloro che ancora vogliono il benessere dell'umanità debbano far sentire la propria voce e chiede a Unipol se abbia al suo interno un'apposita struttura incaricata di studiare dove ci stia portando la "burocrazia perversa" (come lui la definisce), che è uno dei mali dei nostri tempi.

Sono le ore 12.27 e prende la parola l'Azionista Giovanni Antolini, il quale, con riferimento alla distribuzione degli utili, sottolinea come la Società si differenzi sia in termini di continuità, che di percentuale di distribuzione, e ciò, sottolinea, porta il socio a fare investimenti, confidando in una valida remunerazione del suo investimento. Egli chiede di "programmare" in modo diverso il calendario delle Assemblee, per consentire ai soci di poter presenziare a tutte le assemblee delle società cui partecipano, evitando concomitanze di eventi; chiede anche di inviare i documenti relativi al bilancio almeno quindici giorni prima dell'Assemblea.

Il Socio Antolini passa poi a trattare questioni di politica aziendale e, in particolare, egli fa riferimento alla volontà del Presidente Cimbrì di "accorciare la catena degli utili", ritenendola una cosa vantaggiosa solo se fatta nel rispetto dei diritti dei soci.

Richiama quindi un articolo de "Il Sole 24Ore" relativo allo "scioglimento" di Finsoe S.p.A., lamentando infine il fatto che la Borsa non rispecchia, a suo modo di vedere, i reali valori delle aziende.

Interviene quindi il Presidente, facendo presente al Signor Antolini che le questioni da lui trattate non sono inerenti alla Società.

Essendosi conclusi gli interventi, alle ore 12.40 il Presidente cede, quindi, la parola al Direttore Generale Matteo Laterza per dare risposta alle domande degli Azionisti.

Con riferimento alle domande poste dall'Azionista Fornasari, per quanto riguarda l'andamento del titolo nel corso del 2017, il Signor Laterza rileva anzitutto che è difficile commentare l'andamento di un solo anno di Borsa, in quanto l'investimento azionario è un investimento di medio termine. Ciò premesso, il Signor Laterza precisa che il 2017 è stato sicuramente un anno di consolidamento per il titolo UnipolSai, che ha fatto seguito a *performance* significative negli anni precedenti.

Con riferimento invece alla domanda relativa alla valutazione dei risultati reddituali, il Direttore Generale rileva che i risultati ottenuti lo scorso anno possono sicuramente essere considerati soddisfacenti, ma questo non

vuol dire che la Compagnia si debba accontentare di questi livelli di redditività. Si continuerà a lavorare, ma certamente si parte da basi solide.

Per quanto poi riguarda gli investimenti della Compagnia in titoli di Stato, il signor Laterza precisa che essi ammontano a più di 30 miliardi di Euro, di cui circa la metà con scadenza a medio termine (fra 4 e 9 anni). Gli investimenti in titoli obbligazionari *corporate* ammontano a circa Euro 13 miliardi, anch'essi per circa la metà con scadenza a medio termine. La *duration* media del complessivo portafoglio obbligazionario è di circa 5,8 anni. Tali investimenti sono soggetti al rischio di tasso e al cosiddetto rischio di credito, cioè l'eventualità di *default* del debitore, presente anche nel caso dei titoli sovrani.

Sono le ore 12.50 e riprende la parola il Presidente, il quale procede alla ricapitolazione punto per punto delle domande poste dall'Azionista Garri, con le conseguenti risposte.

In ordine alla scelta del soggetto a cui affidare il ruolo di rappresentante designato, il Presidente osserva che la stessa è stata compiuta dalle competenti strutture aziendali. Con riferimento alle procedure per la gestione del trattamento di informazioni privilegiate, il Presidente rileva che UnipolSai ha adottato le procedure per la gestione dei trattamenti di informazioni privilegiate e per la diffusione dei comunicati stampa, da ultimo, in data 22 dicembre 2016; le stesse sono in fase di revisione al fine di recepire le linee guida per la gestione delle informazioni privilegiate emanate da CONSOB in attuazione del Regolamento UE in materia, il cosiddetto MAR.

In merito ai comunicati stampa, il Presidente precisa che gli stessi, ove non approvati dal Consiglio di Amministrazione, vengono trasmessi agli Amministratori e ai Sindaci a cura del Responsabile *media relation*.

Con riferimento ai meccanismi esistenti in UnipolSai che sostengono l'equilibrio tra generi e le pari opportunità di accesso a ruoli direzionali, il Presidente osserva che - come indicato, anche nel bilancio di sostenibilità, che è fra i documenti che sono stati consegnati agli intervenuti - la Compagnia è stata tra le prime sedici aziende che hanno aderito alla Carta per le pari opportunità e uguaglianza sul lavoro, lanciata in Italia il 5 ottobre 2009 ed oggi sottoscritta da 700 tra imprese e pubbliche Amministrazioni. La Carta fornisce un quadro di riferimento valoriale per guidare le imprese aderenti nella sua applicazione, contenendo linee programmatiche la cui definizione ed attuazione è lasciata alle organizzazioni aderenti in funzione della loro situazione, anche in relazione a programmi già in essere.

Il Presidente evidenzia altresì che, nell'ambito di un

percorso di miglioramento continuo, UnipolSai ha descritto processi e definito precise linee guida nelle politiche di gestione del personale, nonché sottoscritto accordi con le organizzazioni sindacali, che svolgono un ruolo chiave, come interlocutori, per la costruzione di buoni rapporti di lavoro.

In merito al *budget* previsto per il Comitato Controllo e Rischi, il Presidente evidenzia che lo stesso è pari a Euro 25.000 e che nel corso del 2017 non è stato utilizzato, in quanto tale Comitato si è avvalso del supporto delle funzioni interne aziendali. Alla Funzione Audit è assegnato un *budget* sulla base delle necessità stimate dalla medesima che, ove necessario, può essere integrato anche in corso di anno.

Per quanto riguarda il costo legato all'utilizzo di consulenti esterni per l'aggiornamento del modello di organizzazione, gestione e controllo 231 (il "MOG"), il Presidente rileva che questo è stato pari a circa 10 mila Euro.

Rileva altresì che UnipolSai include nei programmi di formazione per tutto il personale anche specifici corsi di formazione dedicati al decreto legislativo 231 e ai relativi reati rilevanti, tra cui la corruzione, ai contenuti del MOG e alle tematiche inerenti l'antiriciclaggio. Nessuna sanzione disciplinare è stata comminata per violazione delle politiche anti-corruzione della Società.

Ancora, il Presidente prosegue rilevando che in UnipolSai il responsabile dei sistemi informatici è il Condirettore generale Amministrazione, Controllo e *operations*. Tale ruolo attualmente è ricoperto dal Signor Maurizio Castellina, il quale riporta direttamente al Direttore Generale Signor Laterza, non essendo prevista, nell'attuale organizzazione della Compagnia, la figura dell'Amministratore Delegato.

In merito ai costi degli estratti del libro soci su supporto informatico, eventualmente richiesti da un socio, il Presidente fa presente che questi vengono determinati in base all'ampiezza dell'estratto e che, in ogni caso, corrispondono al costo effettivamente sostenuto dalla Società.

Per quanto riguarda la richiesta di chiarimenti in ordine all'attività svolta dai singoli Amministratori a favore della Società, in termini di riunioni e di tempo dedicato alla svolgimento della carica, il Presidente invita l'Azionista a esaminare la relazione sul governo societario, pubblicata ai sensi di Legge e consegnata a tutti i Soci.

Per quanto riguarda la determinazione del compenso degli Amministratori, il Presidente rileva che questo è stato definito dall'Assemblea degli Azionisti che li ha nominati in data 27 aprile 2016.

Relativamente all'utilizzo di collaboratori propri da parte

degli Amministratori, il Presidente dichiara che, per quanto a conoscenza della Compagnia, essi non si avvalgono di propri collaboratori.

In ordine all'esame del progetto di bilancio da parte del Consiglio di Amministrazione, il Presidente precisa che il predetto documento è stato messo a disposizione degli Amministratori prima della riunione consiliare in cui gli stessi erano chiamati ad esaminarlo, in tempi ritenuti congrui per poter esprimere una valutazione compiuta.

Per quanto riguarda le competenze professionali degli Amministratori in ordine alla valutazione dell'adeguatezza e correttezza del bilancio, il Presidente rileva che tali competenze vengono verificate, anche in relazione a quanto disposto in proposito dalla normativa vigente, per poter assumere l'incarico di Amministratore, nello specifico, di una società assicurativa.

In merito alle decisioni del Consiglio di Amministrazione, il Presidente precisa che queste sono sempre state assunte all'unanimità.

Il Presidente precisa altresì che gli Amministratori non esecutivi non hanno svolto missioni fuori sede, né avuto ruoli - neanche di mera rappresentanza o introduzione - rispetto a specifiche attività o contratti stipulati dalla Compagnia.

Dichiara, inoltre, che i Sindaci non si avvalgono di collaboratori e che nessuno dei componenti del Collegio Sindacale ha esercitato individualmente attività di controllo.

Il Presidente precisa inoltre che la Società svolge e organizza diverse sessioni di *induction* con i propri Amministratori e Sindaci su argomenti specifici, sulla base di una programmazione che avviene all'inizio dell'anno e che copre, nell'arco del triennio, tutte le aree di governo e di gestione di un gruppo assicurativo.

Passando quindi alle risposte alle domande formulate dall'Azionista Sinigaglia, per quanto riguarda l'operazione di acquisto della partecipazioni in UniSalute e Linear, il Presidente rinvia alle risposte fornite in proposito allo stesso Signor Sinigaglia con riguardo alle domande da lui formulate prima dell'Assemblea, distribuite agli intervenuti all'ingresso.

Cede quindi nuovamente la parola al Direttore Generale Matteo Laterza, il quale, con riferimento all'altra domanda posta dall'Azionista Sinigaglia, precisa che le azioni proprie non contribuiscono, sotto il profilo regolamentare, per quanto attiene in particolare ai requisiti di solvibilità, alla creazione di capitale e, inoltre, non hanno il beneficio del dividendo. Conseguentemente, la logica della vendita di 5 milioni di azioni proprie, per un controvalore complessivo di circa 10 milioni di Euro, è

stata quella di recuperare capitale, in detta ottica di gestione dello stesso.

Riprende la parola il Presidente Carlo Cimbri, il quale, in aggiunta a quanto appena evidenziato dal Signor Laterza, sottolinea l'estrema attenzione posta dalla Compagnia nella valutazione delle proprie operazioni di investimento e disinvestimento, precisando altresì che l'acquisto di UniSalute e Linear è stato deciso da UnipolSai sulla base di una valutazione di convenienza per la stessa al compimento dell'operazione.

In merito all'intervento dell'Azionista Barni, il Presidente precisa che all'interno della Compagnia è presente una struttura che si occupa di verificare e analizzare i mutamenti sociali allo scopo di offrire prodotti e servizi che siano in linea con questi cambiamenti, se possibile anche anticipandoli. L'obbiettivo della Compagnia è quello di offrire prodotti e servizi che contribuiscano a garantire il benessere dei propri clienti e a migliorare la qualità delle loro vite.

Con riferimento all'intervento dell'Azionista Antolini, il Presidente precisa che la Compagnia, nel fissare le date delle Assemblee, rispetta le scadenze di legge e non intende avvalersi di proroghe, in quanto dall'approvazione del bilancio conseguono altri adempimenti, come quello relativo alla distribuzione dei dividendi. Ne consegue che, essendo la Compagnia in grado di rispettare le scadenze imposte dalla legge, le Assemblee di bilancio continueranno a svolgersi entro i termini previsti dalla legge.

Il Presidente continua rilevando altresì che il bilancio è stato pubblicato sul sito della Compagnia prima dell'Assemblea, nei tempi previsti dalla normativa vigente.

Il Presidente precisa, inoltre, che - pur trattandosi di una valutazione di competenza del Gruppo - non esiste alcun progetto volto ad accorciare la catena partecipativa del Gruppo stesso, non manifestandosene la necessità.

Sono le ore 13.02 e prende la parola l'Azionista Sandro Sinigaglia il quale, sul tema dell'acquisto di UniSalute e Linear, dichiara di aver fornito un elenco di quattro soggetti che hanno giudicato non conveniente l'operazione, con varie sfumature sul prezzo. Al riguardo, chiede se alla Compagnia risulti almeno un soggetto di rango pari a quelli da lui indicati che abbia affermato che l'operazione è stata conveniente.

Il Presidente rileva in proposito che gli analisti finanziari compiono le loro valutazioni secondo criteri diversi da quelli utilizzati dalla Società e dagli esperti dalla stessa all'uopo incaricati. A differenza di questi ultimi, inoltre, gli analisti finanziari non dispongono di tutte le informazioni.

Il Presidente conclude evidenziando che il mercato non ha

reagito negativamente rispetto all'operazione posta in essere dalla Compagnia.

Sono le ore 13.05 e prende la parola l'Azionista Mario Barni il quale ritiene che sia stata data una risposta troppo generica al proprio intervento.

L'Azionista prosegue altresì dichiarando quanto segue: *"noi siamo quelli che ne subiamo più di tanti altri, ma il rapporto a dove eravamo arrivati non si può accettare, chi ci aveva portato alle condizioni che avevamo raggiunto 25 anni fa, poi abbiamo messo la marcia indietro. Noi ci dovevamo preoccupare e far capire con i nostri esempi che bisogna rimettere la marcia avanti per non far vedere ormai la catastrofe che si è innestata; e siccome sarà mondiale, non saremo capaci di evitarla, ma saremo - se facciamo questo che io chiedo - capaci di soffrirne nemmeno, perché non si può soffrire tutti uguali. Ma la nostra sofferenza è niente in confronto alla sofferenza del Biafra e di tutti gli altri Paesi sudamericani, africani, dell'Asia, la nostra sofferenza è più grande perché si torna indietro da un punto più alto, ma facendo esser minore la nostra, se ci riusciamo, faremo sì che sia minore anche quella degli altri."*

Il Presidente, quindi, dichiara chiusa la discussione e dà avvio alla procedura di votazione mediante l'utilizzo del "RADIOVOTER" invitando gli intervenuti a non assentarsi dalla riunione sino a quando non siano terminate le procedure di voto.

VOTAZIONE

Sono le ore 13.10 e apre la votazione.

Invita a tal fine i portatori di deleghe che intendono esprimere voto differenziato in merito alla proposta presentata a recarsi alla postazione di "VOTO ASSISTITO".

Invita gli altri intervenuti ad esprimere il voto mediante utilizzo del "RADIOVOTER", secondo le modalità in precedenza indicate.

Invita gli eventuali intervenuti che intendano correggere il voto espresso mediante il "RADIOVOTER" a recarsi presso la postazione di "VOTO ASSISTITO".

Chiede se tutti hanno espresso la propria volontà.

Dichiara chiusa la votazione in ordine alla indicata proposta sul primo punto all'ordine del giorno dell'Assemblea Ordinaria.

Proclamazione del risultato di voto

Il Presidente legge quindi l'"esito della votazione" consegnato dal personale addetto e dichiara che hanno partecipato alla votazione n. 817 legittimati al voto ai sensi di legge, titolari di n. 2.253.053.220 azioni ordinarie complessivamente pari al 79,621140% delle azioni ordinarie emesse, con:

- voti favorevoli: n. 2.244.951.774 azioni ordinarie, pari

al 99,640424% delle azioni ordinarie rappresentate;
- voti contrari: n. 225.536 azioni ordinarie, pari allo 0,010010% delle azioni ordinarie rappresentate;
- astenuti: n. 4.274.537 azioni ordinarie, pari allo 0,189722% delle azioni ordinarie rappresentate;
- non votanti: n. 3.601.373 azioni ordinarie, pari allo 0,159844% delle azioni ordinarie rappresentate.

Comunica, pertanto, che la proposta risulta approvata a maggioranza.

Precisa che le risultanze delle presenze e della votazione, comprensive dei dati e delle informazioni prescritte dal Regolamento Emittenti, sono riportate in un documento allegato al presente verbale *sub E)* e che gli Azionisti partecipanti alla predetta votazione sono individuati nell'elenco portante il riepilogo degli Azionisti presenti, personalmente o per delega, a ciascuna singola votazione, elenco che trovasi allegato al presente atto *sub F)*.

Il Bilancio di UnipolSai approvato dall'odierna Assemblea viene allegato al presente verbale, *sub G)*.

Il Presidente dà atto che è terminata la trattazione del primo punto all'ordine del giorno e passa alla trattazione del secondo punto all'ordine del giorno della presente Assemblea Ordinaria.

Composizione del Consiglio di Amministrazione ai sensi dell'art. 2386 del codice civile. Deliberazioni inerenti e conseguenti.

Come indicato nella Relazione illustrativa sulla presente materia all'ordine del giorno, il Presidente ricorda che:

- in data 10 maggio 2017, il Consigliere di Amministrazione Signor Salvatore Lauria, non esecutivo e non indipendente, ha rassegnato - per sopravvenuti impegni personali - le proprie dimissioni dalla carica; in tale data, il Consiglio di Amministrazione ha provveduto, ai sensi dell'art. 2386, primo comma, del codice civile e con il parere favorevole del Collegio Sindacale, alla sostituzione del Consigliere dimissionario, nominando nella carica di Amministratore il Signor Vittorio Giovetti;

- in data 5 ottobre 2017, il Consigliere di Amministrazione Signora Milva Carletti, non esecutiva ed indipendente, ha rassegnato - per sopravvenuti impegni professionali e lavorativi - le proprie dimissioni dalla carica, con effetto dal termine della richiamata adunanza del 5 ottobre; in occasione della riunione consiliare del 9 novembre 2017, l'organo amministrativo della Società ha provveduto, ai sensi dell'art. 2386, primo comma, del codice civile e con il parere favorevole del Collegio Sindacale, alla sostituzione del Consigliere dimissionario, nominando nella carica di Amministratore la Signora Cristina De Benetti;

- i mandati dei suddetti Consiglieri Signori Vittorio Giovetti e Cristina De Benetti vengono a scadenza con la

presente Assemblea;

- i Signori Salvatore Lauria e Milva Carletti erano entrambi stati nominati dall'Assemblea ordinaria degli Azionisti della Società del 27 aprile 2016 nell'ambito della lista di maggioranza presentata dalla capogruppo Unipol Gruppo S.p.A., di cui facevano parte 18 candidati, 17 dei quali sono risultati eletti, unitamente al primo candidato della lista risultata seconda per numero di voti;

- di tale lista di maggioranza faceva parte, come diciottesimo candidato, anche la Signora Cristina De Benetti;

- in occasione delle dimissioni rassegnate nel mese di maggio 2017 dal Signor Salvatore Lauria, la Signora Cristina De Benetti aveva comunicato di non poter, a quel momento, assumere la carica tenuto conto dei propri impegni professionali;

- non residuando quindi, in allora, candidati da eleggere - in sostituzione del Signor Lauria - appartenenti alla medesima lista di maggioranza di cui faceva parte lo stesso Amministratore cessato e trovando applicazione l'art. 13 dello Statuto sociale, il Consiglio di Amministrazione ha proceduto, come detto, nella riunione del 10 maggio 2017, alla nomina del Consigliere Signor Vittorio Giovetti;

- in occasione delle successive dimissioni della Signora Milva Carletti, la Signora Cristina De Benetti ha comunicato la propria disponibilità ad assumere la carica in questione, essendo nel frattempo venuti meno gli impedimenti esistenti in precedenza;

- residuando, quindi, un candidato da eleggere, in sostituzione della Signora Carletti, appartenente alla medesima lista di maggioranza di cui faceva parte lo stesso Amministratore cessato e trovando applicazione l'art. 13 dello Statuto sociale, l'organo amministrativo ha provveduto, come detto, nella riunione del 9 novembre 2017, alla nomina della Signora De Benetti quale Amministratore.

Il Presidente invita pertanto, anzitutto, a nominare Amministratore della Società - a norma del su citato art. 13 dello Statuto sociale - la Signora Cristina De Benetti, la cui esperienza e competenza professionale risulta anche dal *curriculum vitae* della stessa, allegato alla relazione illustrativa del presente punto all'ordine del giorno.

Informa inoltre che, secondo quanto emerge dalla documentazione dalla medesima presentata e dalle valutazioni svolte in proposito dal Consiglio di Amministrazione di UnipolSai all'atto della sua nomina, la Signora De Benetti:

- risulta in possesso dei requisiti richiesti dall'applicabile normativa primaria e secondaria del settore assicurativo;

- non si trova in situazioni di incompatibilità ai sensi della Legge 214/2011 in materia di *interlocking*;

- si qualifica come Amministratore indipendente, ai sensi

del Codice di Autodisciplina delle società quotate e del Testo Unico della Finanza nonché in conformità alla Politica in materia di requisiti di idoneità alla carica adottata dalla Società in materia.

Il Presidente precisa che con la nomina della Signora Cristina De Benetti resterebbero, in ogni caso, assicurati la presenza nell'organo amministrativo di Amministratori indipendenti nel numero previsto dalla normativa applicabile ed il rispetto della disciplina vigente inerente all'equilibrio tra generi.

Con riferimento, invece, all'altro Consigliere - per il quale l'organo amministrativo ha invitato gli Azionisti a sottoporre all'Assemblea la relativa proposta di nomina - segnala che l'Azionista Unipol Gruppo, nei giorni scorsi, ha presentato alla Presidenza una proposta di deliberazione che prevede di:

- confermare in 18 il numero dei componenti del Consiglio di Amministrazione, così come determinato dall'Assemblea ordinaria degli Azionisti di UnipolSai in data 27 aprile 2016;

- nominare quale Amministratore della Società - oltre alla signora Cristina De Benetti - il Consigliere uscente Signor Vittorio Giovetti.

Tale proposta, unitamente al *curriculum vitae* del candidato e alla dichiarazione con la quale lo stesso attesta l'inesistenza di cause di ineleggibilità e incompatibilità, nonché l'esistenza dei requisiti prescritti dalle vigenti disposizioni per l'assunzione della carica, è stata pubblicata nei giorni scorsi sul sito *internet* della Società nonché inserita nel fascicolo distribuito agli intervenuti.

Anche relativamente al presente argomento e sempre ai sensi dell'art. 7.2. del Regolamento Assembleare, al fine di lasciare maggiore spazio al dibattito assembleare, in assenza di espressioni di dissenso da parte dell'Assemblea, il Presidente omette la lettura completa della Relazione illustrativa in proposito redatta dal Consiglio di Amministrazione nonché della proposta formulata dall'Azionista Unipol, con i relativi allegati, essendo tale documentazione stata messa a disposizione prima dell'Assemblea, nonché inserita nel fascicolo consegnato agli intervenuti.

Il Presidente precisa che le proposte di nomina della Signora De Benetti e del Signor Giovetti, previa lettura delle stesse, saranno poste in discussione congiuntamente ma che la votazione avverrà separatamente per ciascuna delle due proposte.

Dà quindi lettura in primo luogo della proposta di deliberazione in merito alla nomina della Signora Cristina De Benetti quale Amministratore della Società.

Proposta di deliberazione

"L'Assemblea ordinaria degli Azionisti di UnipolSai S.p.A. (la "Società"),

- esaminata la Relazione del Consiglio di Amministrazione,
delibera

- di nominare quale Amministratore della Società, ai sensi dell'art. 2386, comma 1, del codice civile, la signora Cristina De Benetti, nata a Treviso il 29 aprile 1966, domiciliata per la carica presso la sede legale della Società in Bologna, Via Stalingrado 45, codice fiscale DBNCST66D69L407X, cittadina italiana, il cui mandato scadrà insieme a quelli dell'intero Consiglio di Amministrazione e, pertanto, fino all'Assemblea degli Azionisti convocata per l'approvazione del bilancio dell'esercizio 2018;

- di confermare, a beneficio della stessa, l'ammontare degli emolumenti annuali spettanti ai membri del Consiglio di Amministrazione, definiti dall'Assemblea degli Azionisti del 27 aprile 2016;

- di autorizzare la copertura assicurativa relativa ai rischi connessi alla responsabilità civile verso terzi derivante dagli obblighi legali e contrattuali inerenti alla funzione di amministratore e alla connessa tutela giudiziaria, nei termini e secondo le modalità stabilite dall'Assemblea degli Azionisti del 27 aprile 2016;

- di consentire all'Amministratore testé nominato, ai sensi dell'art. 2390 del codice civile e nei limiti di legge applicabili, di far parte, o entrare a far parte, di organi amministrativi di altre società."

Il Presidente invita, quindi, gli Azionisti ad esprimersi in ordine alla nomina alla carica di Amministratore del signor Giovetti, come formulata dall'Azionista Unipol Gruppo S.p.A., sottoponendo agli intervenuti la relativa proposta di deliberazione.

Proposta di deliberazione

"L'Assemblea ordinaria degli Azionisti di UnipolSai S.p.A. (la "Società"),

- esaminata la Relazione del Consiglio di Amministrazione;

- esaminata e discussa la proposta formulata dall'Azionista Unipol Gruppo S.p.A.,

delibera

- di confermare in 18 il numero dei componenti il Consiglio di Amministrazione, così come determinato dall'Assemblea ordinaria della Società in data 27 aprile 2016;

- di nominare quale Amministratore della Società, ai sensi dell'art. 2386, comma 1, del codice civile, il signor Vittorio Giovetti, nato a Modena il 26 dicembre 1963, domiciliato per la carica presso la sede legale della Società in Bologna, Via Stalingrado 45, codice fiscale GVTVTR63T26F257B, cittadino italiano, il cui mandato scadrà, insieme a quelli dell'intero Consiglio di Amministrazione e, pertanto, fino all'Assemblea degli Azionisti convocata per

l'approvazione del bilancio dell'esercizio 2018;

- di confermare, a beneficio dello stesso, l'ammontare degli emolumenti annuali spettanti ai membri del Consiglio di Amministrazione, definiti dall'Assemblea degli Azionisti del 27 aprile 2016;

- di autorizzare la copertura assicurativa relativa ai rischi connessi alla responsabilità civile verso terzi derivante dagli obblighi legali e contrattuali inerenti alla funzione di amministratore e alla connessa tutela giudiziaria, nei termini e secondo le modalità stabilite dall'Assemblea degli Azionisti del 27 aprile 2016;

- di consentire all'Amministratore testé nominato, ai sensi dell'art. 2390 del codice civile e nei limiti di legge applicabili, di far parte, o entrare a far parte, di organi amministrativi di altre società."

Apertura della discussione

Il Presidente quindi apre la discussione sul secondo punto all'ordine del giorno della parte Ordinaria pregando coloro che intendono prendere la parola di recarsi, se ancora non vi hanno provveduto, muniti del "RADIOVOTER", presso la postazione "INTERVENTI" presente presso la postazione "VOTO ASSISTITO", posta sul lato sinistro della sala, al fine di consegnare agli addetti la apposita scheda per la richiesta di intervento.

Informa che le risposte alle domande formulate saranno date alla fine degli interventi.

Il Presidente si avvarrà della collaborazione del Direttore Generale e, ove ritenuto necessario, dei Dirigenti, dipendenti e collaboratori della Società, per rispondere alle domande formulate.

Invita quindi a raggiungere la postazione la prima persona che ha richiesto di intervenire e ricorda di contenere l'intervento entro dieci minuti.

Sono le ore 13.22 e prende la parola l'Azionista Giovanni Antolini, il quale sottolinea - in generale - l'importanza, nella scelta degli amministratori, di individuare persone capaci, che siano in grado di intuire i fenomeni che la società in quel dato momento richiede e che si presuppone debbano essere attuati, ciò rispondendo al preciso interesse degli azionisti di non rischiare la perdita del proprio investimento.

Prosegue esprimendo la propria critica all'obbligo di dover rispettare la regola delle c.d. "quote rosa", dal momento che - a suo avviso - il mondo attuale, sempre più difficile, richiede che il Consiglio di Amministrazione sia un organo composto da individui capaci, snelli, che sappiano decidere e scegliere per il bene dell'azienda, e non da numeri o "teste di legno". Le donne, ad avviso dell'Azionista Antolini, non sono "portate" a fare il Consigliere.

Domanda, poi, all'attuale Consiglio di Amministrazione, se

sono vere le voci da lui sentite che Unipol sia l' "ideatore" dell'aumento di capitale della Banca Carige di 560 milioni di Euro, che afferma essere stato voluto dalla Commissione Europea, con effetti diluitivi per le partecipazioni detenute dagli azionisti di tale banca, che per ogni azione posseduta hanno potuto sottoscriverne 60 al prezzo unitario di un centesimo. Chiede, pertanto, chiarimenti sulla posizione di Unipol relativamente alla complessiva questione Carige.

Sono le ore 13.32 e prende la parola il Presidente, il quale - dopo aver precisato che le vicende di Banca Carige esulano completamente dall'odierna Assemblea - sottolinea comunque che UnipolSai non ha alcuna interessenza in Banca Carige, aggiungendo che la Società non ha in essere alcuna trattativa - né l'ha mai avuta - per l'acquisto delle compagnie assicurative del Gruppo Banca Carige. Pertanto, ogni illazione fatta dall'Azionista Antolini riguardante la Banca Carige è destituita di ogni fondamento.

Precisa che la Compagnia ha detenuto una piccola partecipazione in Banca Carige per un breve periodo di tempo, derivante dalla conversione delle obbligazioni possedute, nell'ambito dell'ultima operazione di aumento di capitale proposta dalla banca; tale partecipazione è stata successivamente venduta.

Il Presidente, quindi, dichiara chiusa la discussione e dà avvio alla procedura di votazione mediante l'utilizzo del "RADIOVOTER" invitando gli intervenuti a non assentarsi dalla riunione sino a quando non siano terminate le procedure di voto.

VOTAZIONE

Sono le ore 13.33 e apre anzitutto la votazione sulla proposta di nomina della signora De Benetti.

Invita a tal fine i portatori di deleghe che intendono esprimere voto differenziato in merito alla proposta presentata a recarsi alla postazione di "VOTO ASSISTITO".

Invita gli altri intervenuti ad esprimere il voto mediante utilizzo del "RADIOVOTER", secondo le modalità in precedenza indicate.

Invita gli eventuali intervenuti che intendano correggere il voto espresso mediante il "RADIOVOTER" a recarsi presso la postazione di "VOTO ASSISTITO".

Chiede se tutti hanno espresso la propria volontà.

Dichiara chiusa la votazione anzitutto la votazione sulla proposta di nomina della signora De Benetti.

Proclamazione del risultato di voto

Il Presidente legge quindi l'"esito della votazione" consegnato dal personale addetto e dichiara che hanno partecipato alla votazione n. 815 legittimati al voto ai sensi di legge, titolari di n. 2.253.050.120 azioni ordinarie complessivamente pari al 79,621030% delle azioni

ordinarie emesse, con:

- voti favorevoli: n. 2.110.854.148 azioni ordinarie, pari al 79,621030% delle azioni ordinarie rappresentate;
- voti contrari: n. 136.766.646 azioni ordinarie, pari al 6,070289% delle azioni ordinarie rappresentate;
- astenuti: n. 612.065 azioni ordinarie, pari allo 0,027166% delle azioni ordinarie rappresentate;
- non votanti: n. 4.817.261 azioni ordinarie, pari allo 0,213811% delle azioni ordinarie rappresentate.

Comunica, pertanto, che la proposta di nomina della Signora Cristina De Benetti quale Consigliere di Amministrazione della Compagnia risulta approvata a maggioranza.

Ricorda che le risultanze delle presenze e della votazione, comprensive dei dati e delle informazioni prescritte dal Regolamento Emittenti, sono riportate in un documento allegato al presente verbale *sub H)* e che gli Azionisti partecipanti alla predetta votazione sono individuati nell'elenco portante il riepilogo degli Azionisti presenti, personalmente o per delega, a ciascuna singola votazione, elenco che trovasi allegato al presente atto *sub F)*.

Il Presidente mette quindi in votazione la proposta di nomina del Signor Giovetti quale Amministratore della Società.

Sono le ore 13.36 e il Presidente apre la votazione.

Invita a tal fine i portatori di deleghe che intendono esprimere voto differenziato in merito alla proposta presentata a recarsi alla postazione di "VOTO ASSISTITO".

Invita gli altri intervenuti ad esprimere il voto mediante utilizzo del "RADIOVOTER", secondo le modalità in precedenza indicate.

Invita gli eventuali intervenuti che intendano correggere il voto espresso mediante il "RADIOVOTER" a recarsi presso la postazione di "VOTO ASSISTITO".

Chiede se tutti hanno espresso la propria volontà.

Dichiara chiusa la votazione anzitutto la votazione sulla proposta di nomina del Signor Giovetti.

Proclamazione del risultato di voto

Il Presidente legge quindi l'"esito della votazione" consegnato dal personale addetto e dichiara che hanno partecipato alla votazione n. 815 legittimati al voto ai sensi di legge, titolari di n. 2.253.050.120 azioni ordinarie complessivamente pari al 79,621030% delle azioni ordinarie emesse, con:

- voti favorevoli: n. 2.081.811.124 azioni ordinarie, pari al 92,399681% delle azioni ordinarie rappresentate;
- voti contrari: n. 136.766.646 azioni ordinarie, pari al 6,070289% delle azioni ordinarie rappresentate;
- astenuti: n. 29.655.089 azioni ordinarie, pari all'1,316220% delle azioni ordinarie rappresentate;
- non votanti: n. 4.817.261 azioni ordinarie, pari allo

0,213811% delle azioni ordinarie rappresentate.

Comunica, pertanto, che la proposta di nomina del Signor Vittorio Giovetti quale Consigliere di Amministrazione della Compagnia risulta approvata a maggioranza.

Ricorda che le risultanze delle presenze e della votazione, comprensive dei dati e delle informazioni prescritte dal Regolamento Emittenti, sono riportate in un documento allegato al presente verbale *sub I)* e che gli Azionisti partecipanti alla predetta votazione sono individuati nell'elenco portante il riepilogo degli Azionisti presenti, personalmente o per delega, a ciascuna singola votazione, elenco che trovasi allegato al presente atto *sub F)*.

Il Presidente dà atto che è terminata la trattazione del secondo punto all'ordine del giorno e passa alla trattazione del terzo punto all'ordine del giorno della presente Assemblea Ordinaria.

"Nomina del Collegio Sindacale e del suo Presidente per gli esercizi 2018 - 2019 - 2020 e determinazione del relativo compenso. Deliberazioni inerenti e conseguenti."

Il Presidente rammenta che, con la presente Assemblea di approvazione del bilancio al 31 dicembre 2017, viene a scadere, per decorso del periodo di carica, il mandato conferito al Collegio Sindacale, nominato dall'Assemblea del 17 giugno 2015.

Sottolinea, quindi, che l'odierna Assemblea deve, pertanto, provvedere a deliberare - nell'osservanza delle norme di legge e di regolamento, nonché statutarie, vigenti in materia - la nomina del Collegio Sindacale e del suo Presidente per gli esercizi 2018, 2019 e 2020 e, pertanto, fino all'Assemblea di approvazione del bilancio al 31 dicembre 2020, determinandone i relativi compensi.

Ricorda, in proposito, che:

- ai sensi dell'art. 23 dello Statuto sociale, il Collegio Sindacale è composto da tre Sindaci effettivi e tre supplenti;
- ai sensi dell'art. 24 dello Statuto sociale, l'elezione del Collegio Sindacale avviene sulla base di liste, nelle quali i candidati sono elencati mediante numero progressivo, idonee a consentire, così come previsto dalla normativa vigente, che un membro effettivo ed uno supplente del Collegio Sindacale siano eletti dalla minoranza;
- risulteranno eletti Sindaci effettivi i primi due candidati dell'apposita sezione della lista che ha ottenuto il maggior numero di voti e il primo (o unico) candidato dell'apposita sezione della lista che risulta seconda per numero di voti. Risulteranno eletti Sindaci supplenti i primi due candidati dell'apposita sezione della lista che ha ottenuto il maggior numero di voti e il primo (o unico) candidato dell'apposita sezione della lista che risulta seconda per numero di voti di cui sopra;

- nella composizione del Collegio Sindacale deve essere assicurato l'equilibrio tra i generi, nel rispetto delle disposizioni di legge e regolamentari applicabili.

Il Presidente ricorda, inoltre, che nel termine dei 25 giorni antecedenti l'Assemblea (29 marzo 2018) è stata depositata una sola lista, contenente i nomi dei candidati alla carica di Sindaco da parte dell'Azionista Unipol Gruppo S.p.A.

Evidenzia, quindi, che, tenuto conto dell'avvenuta presentazione di un'unica lista, in data 30 marzo 2018 è stato diffuso, ai sensi della vigente normativa, un comunicato stampa con il quale si dava conto di quanto avvenuto e della conseguente possibilità di presentazione di ulteriori liste, fino al terzo giorno successivo al 29 marzo 2018 (ovverosia fino al 1° aprile 2018), da parte di Azionisti che, da soli o insieme ad altri, fossero complessivamente titolari di un numero di azioni che rappresentassero almeno lo 0,5% del capitale sociale ordinario avente diritto di voto.

Informa che nel termine come sopra è stata presentata un'ulteriore lista e dichiara, pertanto, che nei termini e nelle modalità di legge, regolamentari e di statuto, sono state depositate 2 liste contenenti i nomi dei candidati alla carica di sindaco:

- la **prima lista** è stata presentata dall'Azionista Unipol Gruppo S.p.A.;

- la **seconda lista** è stata presentata da alcune società di gestione del risparmio ed investitori istituzionali (i "**Soci di minoranza**"), titolari complessivamente dello 0,6205% (zero virgola seimiladuecentocinque per cento) del capitale sociale.

Il Presidente precisa, inoltre, che dette liste, unitamente alle prescritte dichiarazioni e ai *curricula vitae* dei candidati (completi dell'elenco delle cariche di amministrazione e controllo già ricoperte dagli stessi), sono state messe a disposizione del pubblico, ai sensi di legge, presso la sede sociale, Borsa Italiana S.p.A. e sul sito *internet* della Società nei 21 giorni precedenti la presente Assemblea, nonchè inserite nel fascicolo consegnato agli intervenuti.

Il Presidente procede alla lettura dei nominativi dei candidati contenuti nelle liste depositate dai suddetti Azionisti, invitando gli intervenuti anche a prendere visione di quanto proiettato nel maxischermo; in particolare:

- l'**Azionista Unipol Gruppo**, che ha presentato la lista denominata "**1**", ha proposto quali candidati alla carica di:

* Sindaco Effettivo, i Signori:

1. Giuseppe Angiolini;
2. Silvia Bocci;
3. Roberto Tieghi;

* Sindaco Supplente, i Signori:

1. Domenico Livio Trombone;
2. Luciana Ravicini;
3. Nicola Bruni.

- i **Soci di minoranza**, che hanno presentato la lista denominata "2", hanno proposto quali candidati alla carica di:

* Sindaco Effettivo, il Signor Paolo Fumagalli;

* Sindaco Supplente, la Signora Sara Fornasiero.

Il Presidente precisa che, in considerazione della pluralità di liste, trova applicazione il comma 2-bis dell'art. 148 del Testo Unico della Finanza, ai sensi del quale *"il Presidente del Collegio Sindacale è nominato dall'Assemblea tra i sindaci eletti dalla minoranza"*.

Aggiunge, infine, che tali liste, tra l'altro, consentono una composizione del Collegio Sindacale che rispetta la normativa vigente in materia di equilibrio tra i generi.

Per esigenza di economia dei lavori assembleari, propone di omettere, salvo dissenso espresso dall'Assemblea, la lettura dell'elenco degli incarichi di amministrazione e controllo ricoperti dai candidati in altre società, in quanto la suddetta documentazione è già stata messa a disposizione del pubblico, nei termini e con le modalità di legge, nonché inserita nel fascicolo consegnato agli intervenuti.

Il Presidente segnala inoltre che l'Azionista Unipol Gruppo, prima dell'Assemblea, ha presentato alla Presidenza una proposta di deliberazione che prevede di:

- determinare gli emolumenti spettanti a ciascun membro del Collegio Sindacale nell'importo annuo di Euro 75.000 per il Presidente del Collegio Sindacale e di Euro 50.000 per ogni Sindaco effettivo, al lordo delle ritenute e degli oneri di legge, da corrispondere *pro rata* con riferimento a ciascun esercizio di durata del mandato, oltre alle spese sostenute per l'espletamento dell'incarico, nonché in un ulteriore importo lordo di Euro 1.000 per ciascuna riunione consiliare, assembleare o dei Comitati consiliari cui il Sindaco abbia partecipato, ridotto ad Euro 500 qualora la partecipazione avvenga tramite collegamento telefonico o audiovisivo;

- autorizzare la copertura assicurativa relativa ai rischi connessi alla responsabilità civile verso terzi derivante dagli obblighi legali e contrattuali inerenti la funzione di sindaco e alla connessa tutela giudiziaria, con costo a carico della Società, conferendo al Consiglio di Amministrazione e per esso al Presidente, ogni più ampio potere per l'attuazione della delibera, compreso quello di apportare alla polizza assicurativa attualmente in essere tutte le modifiche che si rendessero opportune in relazione a termini e condizioni purché in linea con quelli di mercato. Precisa, infine, che a tal riguardo non sono pervenute

proposte da parte di altri Azionisti.

Apertura della discussione

Il Presidente quindi apre la discussione sul terzo punto all'ordine del giorno della parte Ordinaria pregando coloro che intendono prendere la parola di recarsi, se ancora non vi hanno provveduto, muniti del "RADIOVOTER", presso la postazione "INTERVENTI" presente presso la postazione "VOTO ASSISTITO", posta sul lato sinistro della sala, al fine di consegnare agli addetti la apposita scheda per la richiesta di intervento.

Informa che le risposte alle domande formulate saranno date alla fine degli interventi.

Il Presidente si avvarrà della collaborazione del Direttore Generale e, ove ritenuto necessario, dei Dirigenti, dipendenti e collaboratori della Società, per rispondere alle domande formulate.

Invita quindi a raggiungere la postazione la prima persona che ha richiesto di intervenire e ricorda di contenere l'intervento entro dieci minuti.

Sono le ore 13.47 e prende la parola l'Azionista Giovanni Antolini, il quale sottolinea l'importanza della scelta degli uomini che devono comporre il Collegio Sindacale, richiamando quanto detto in precedenza a proposito del Consiglio di Amministrazione.

Torna poi a riferirsi all'aumento di capitale di Banca Carige, di cui sottolinea i numeri complessivi, affermando che, a suo avviso, non si è mai verificato in Italia, e probabilmente nel mondo, un aumento di capitale richiesto dalla Commissione Europea.

Chiede, poi, come sia possibile che il titolo di Banca Carige fosse valutato in Borsa otto millesimi, a fronte di un patrimonio netto a bilancio, riferito al 31 dicembre 2017, di Euro 3.000.000.000.

Domanda come sia possibile che - nonostante il taglio minimo della moneta sia limitato al centesimo - vi siano titoli il cui valore di Borsa arriva fino alla quarta cifra decimale.

Sottolinea di aver sottoscritto azioni di Banca Carige al costo unitario di un centesimo, ma che le stesse oggi in Borsa valgano 0,008 Euro.

Afferma di aver mandato un esposto al Presidente della Banca Centrale Europea, al Presidente della CONSOB e al Presidente della Commissione Parlamentare d'Inchiesta, presieduta dall'Onorevole Casini, dal momento che, a suo avviso, i soci dipendenti della Banca, che avevano lasciato il trattamento di fine rapporto per sottoscrivere le azioni della stessa, si sono trovati costretti ad abbandonare la sottoscrizione perché la Borsa non quotava tali azioni al valore unitario di un centesimo.

Afferma, infine, che il Collegio Sindacale di Banca Carige avrebbe dovuto bloccare la quotazione del titolo a quei

prezzi, controllando se il valore patrimoniale dell'azienda corrispondesse alle valutazioni borsistiche.

Il Presidente, quindi, ribadito che le vicende di Banca Carige esulano dalla presente Assemblea, dichiara chiusa la discussione e dà avvio alla procedura di votazione mediante l'utilizzo del "RADIOVOTER" invitando gli intervenuti a non assentarsi dalla riunione sino a quando non siano terminate le procedure di voto.

Il Presidente, prima di dare avvio alla procedura di votazione, relativamente alle modalità di espressione del voto, invita gli intervenuti a prendere visione di quanto proiettato sul maxischermo, con riferimento all'utilizzo del "RADIOVOTER". In particolare, segnala che gli aventi diritto al voto saranno invitati a digitare sul "RADIOVOTER" il tasto:

- "1" per il voto favorevole alla lista n. 1 del socio Unipol Gruppo;
- "2" per il voto favorevole alla lista n. 2 dei Soci di minoranza;
- "X" per il voto contrario ad entrambe le liste;
- "quadrato giallo" per l'astensione.

Il Presidente precisa agli intervenuti che, dopo aver controllato sul *display* che il voto espresso sia corretto, occorre premere il tasto "OK" e verificare sempre sul *display* che il voto sia stato registrato.

Invita gli intervenuti a non assentarsi dalla riunione sino a quando non siano terminate le relative procedure di voto ed invita gli Azionisti, pertanto, ad esprimere la preferenza per le liste presentate.

VOTAZIONE

Sono le ore 13.55 e apre la votazione.

Invita a tal fine i portatori di deleghe che intendono esprimere voto differenziato in merito alla proposta presentata a recarsi alla postazione di "VOTO ASSISTITO".

Invita gli altri intervenuti ad esprimere il voto mediante utilizzo del "RADIOVOTER", secondo le modalità in precedenza indicate.

Invita gli eventuali intervenuti che intendano correggere il voto espresso mediante il "RADIOVOTER" a recarsi presso la postazione di "VOTO ASSISTITO".

Chiede se tutti hanno espresso la propria volontà.

Dichiara chiusa la votazione sul terzo punto all'ordine del giorno dell'Assemblea Ordinaria in merito alla lista 1 ed alla lista 2.

Proclamazione del risultato di voto

Il Presidente legge quindi l'"esito della votazione" consegnato dal personale addetto e dichiara che hanno partecipato alla votazione n. 813 legittimati al voto ai sensi di legge, titolari di n. 2.252.808.811 azioni ordinarie complessivamente pari al 79,612502% delle azioni

ordinarie emesse, con:

- voti favorevoli alla Lista 1: n. 2.084.372.617 azioni ordinarie, pari al 92,523281% delle azioni ordinarie rappresentate;

- voti favorevoli alla Lista 2: n. 161.613.436 azioni ordinarie, pari al 7,173864% delle azioni ordinarie rappresentate;

- voti contrari: n. 2.246.650 azioni ordinarie, pari allo 0,099727% delle azioni ordinarie rappresentate;

- astenuti: n. 4.339.572 azioni ordinarie, pari allo 0,192629% delle azioni ordinarie rappresentate;

- non votanti: n. 236.536 azioni ordinarie, pari allo 0,010500% delle azioni ordinarie rappresentate.

Comunica, pertanto, che dall'esito della votazione il Collegio Sindacale della Compagnia per gli esercizi 2018, 2019 e 2020 risulta così composto:

1. Paolo Fumagalli, nato a Busto Arsizio (VA) il giorno 24 giugno 1960, domiciliato per la carica in Bologna (BO), Via Stalingrado n. 45, codice fiscale FMG PLA 60H24 B300H, iscritto al Registro dei revisori legali al n. 92048, giusta D.M. in data 15 ottobre 1999, pubblicato in G.U.R.I. n. 87 del giorno 2 novembre 1999, Presidente;

2. Giuseppe Angiolini, nato a Milano (MI) il giorno 18 giugno 1939, domiciliato per la carica in Bologna (BO), Via Stalingrado n. 45, codice fiscale NGL GPP 39H18 F205A, iscritto al Registro dei revisori legali al n. 1598, giusta D.M. in data 12 aprile 1995, pubblicato in G.U.R.I. n. 31-bis del giorno 21 aprile 1995, Sindaco effettivo;

3. Silvia Bocci, nata a Prato (PO) il giorno 28 aprile 1967, domiciliata per la carica in Bologna (BO), Via Stalingrado n. 45, codice fiscale BCC SLV 67D68 G999F, iscritta al Registro dei revisori legali al n. 68930, giusta D.M. in data 26 marzo 1996, pubblicato in G.U.R.I. n. 28-bis del giorno 5 aprile 1996, Sindaco effettivo;

4. Sara Fornasiero, nata a Merate (LC) il giorno 9 settembre 1968, domiciliata per la carica in Bologna (BO), Via Stalingrado n. 45, codice fiscale FRN SRA 68P49 F133M, iscritta al Registro dei revisori legali al n. 92011, giusta D.M. in data 15 ottobre 1999, pubblicato in G.U.R.I. n. 87 del giorno 2 novembre 1999, Sindaco supplente;

5. Luciana Ravicini, nata a Milano (MI) il giorno 10 gennaio 1959, domiciliata per la carica in Bologna (BO), Via Stalingrado n. 45, codice fiscale RVC LCN 59A50 F205L, iscritta al Registro dei revisori legali al n. 48781, giusta D.M. in data 12 aprile 1995, pubblicato in G.U.R.I. n. 31-bis del giorno 21 aprile 1995, Sindaco supplente;

6. Domenico Livio Trombone, nata a Potenza (PZ) il giorno 31 agosto 1960, domiciliato per la carica in Bologna (BO), Via Stalingrado n. 45, codice fiscale TRM DNC 60M31 G942Q, iscritto al Registro dei revisori legali al n. 65834, giusta

D.M. in data 13 giugno 1995, pubblicato in G.U.R.I. n. 46-bis del giorno 16 giugno 1995, Sindaco supplente.

Dà atto che i nominati Sindaci hanno dichiarato, prima della Assemblea, di accettare la carica, ove deliberata dall'Assemblea medesima.

Ricorda che le risultanze delle presenze e della votazione, comprensive dei dati e delle informazioni prescritte dal Regolamento Emittenti, sono riportate in un documento allegato al presente verbale sub J) e che gli Azionisti partecipanti alla predetta votazione sono individuati nell'elenco portante il riepilogo degli Azionisti presenti, personalmente o per delega, a ciascuna singola votazione, elenco che trovasi allegato al presente atto sub F).

Il Presidente procede, quindi, a dare lettura della proposta di delibera relativamente ai compensi da corrispondere ai componenti del Collegio Sindacale.

Proposta di deliberazione

"L'Assemblea ordinaria degli Azionisti di UnipolSai Assicurazioni S.p.A.,

- vista la proposta formulata dall'azionista Unipol Gruppo S.p.A.,

delibera

- di determinare gli emolumenti spettanti a ciascun membro del Collegio Sindacale nella misura di Euro 75.000 (settantacinquemila/00) per il Presidente del Collegio Sindacale medesimo e di Euro 50.000 (cinquantamila/00) per ogni Sindaco effettivo, al lordo delle ritenute e degli oneri di legge, da corrispondere pro rata con riferimento a ciascun esercizio di durata del mandato, oltre alle spese sostenute per l'espletamento dell'incarico, nonché in un ulteriore importo lordo di Euro 1.000 (mille/00) per ciascuna riunione consiliare, assembleare o dei Comitati consiliari cui il Sindaco abbia partecipato, ridotto ad Euro 500 (cinquecento/00) qualora la partecipazione avvenga tramite collegamento telefonico o audiovisivo;

- di autorizzare la copertura assicurativa relativa ai rischi connessi alla responsabilità civile verso terzi derivante dagli obblighi legali e contrattuali inerenti la funzione di Sindaco e alla connessa tutela giudiziaria, con costo a carico della Società, conferendo al Consiglio di Amministrazione e per esso al Presidente, ogni più ampio potere per l'attuazione della presente delibera, compreso quello di apportare alla polizza assicurativa attualmente in essere tutte le modifiche che si rendessero opportune in relazione a termini e condizioni purché in linea con quelli di mercato."

VOTAZIONE

Sono le ore 13.59 e apre la votazione.

Invita a tal fine i portatori di deleghe che intendono esprimere voto differenziato in merito alla proposta

presentata a recarsi alla postazione di "VOTO ASSISTITO".

Invita gli altri intervenuti ad esprimere il voto mediante utilizzo del "RADIOVOTER", secondo le modalità in precedenza indicate.

Invita gli eventuali intervenuti che intendano correggere il voto espresso mediante il "RADIOVOTER" a recarsi presso la postazione di "VOTO ASSISTITO".

Chiede se tutti hanno espresso la propria volontà.

Dichiara chiusa la votazione in ordine alla indicata proposta sul terzo punto all'ordine del giorno dell'Assemblea Ordinaria in ordine alla proposta sui compensi dei componenti del Collegio sindacale nonché della relativa copertura assicurativa.

Proclamazione del risultato di voto

Il Presidente legge quindi l'"esito della votazione" consegnato dal personale addetto e dichiara che hanno partecipato alla votazione n. 813 legittimati al voto ai sensi di legge, titolari di n. 2.252.808.811 azioni ordinarie complessivamente pari al 79,612502% delle azioni ordinarie emesse, con:

- voti favorevoli: n. 2.192.694.508 azioni ordinarie, pari al 97,331584% delle azioni ordinarie rappresentate;
- voti contrari: n. 48.197.286 azioni ordinarie, pari al 2,139431% delle azioni ordinarie rappresentate;
- astenuti: n. 7.070.256 azioni ordinarie, pari allo 0,313842% delle azioni ordinarie rappresentate;
- non votanti: n. 4.846.761 azioni ordinarie, pari allo 0,215143% delle azioni ordinarie rappresentate.

Comunica, pertanto, che la proposta risulta approvata a maggioranza.

Ricorda che le risultanze delle presenze e della votazione, comprensive dei dati e delle informazioni prescritte dal Regolamento Emittenti, sono riportate in un documento allegato al presente verbale *sub K)* e che gli Azionisti partecipanti alla predetta votazione sono individuati nell'elenco portante il riepilogo degli Azionisti presenti, personalmente o per delega, a ciascuna singola votazione, elenco che trovasi allegato al presente atto *sub F)*.

Il Presidente dà atto che è terminata la trattazione del terzo punto all'ordine del giorno e passa alla trattazione del quarto punto all'ordine del giorno della presente Assemblea Ordinaria.

"Relazione sulla remunerazione predisposta ai sensi dell'art.123-ter del Testo Unico della Finanza e dell'art. 24 del Regolamento ISVAP n. 39 del 9 giugno 2011. Deliberazioni inerenti e conseguenti."

Il Presidente ricorda che il Regolamento ISVAP n. 39 del 9 giugno 2011 prevede che l'Assemblea approvi le politiche di remunerazione a favore degli organi sociali e del personale delle imprese di assicurazione, come previsto dall'art. 8

dello Statuto sociale. Allo stesso tempo, l'art. 123-ter del Testo Unico della Finanza prevede che le società con azioni quotate pubblicino una relazione sulle politiche di remunerazione previste a favore dei componenti degli Organi di amministrazione e di controllo, dei Direttori Generali e dei Dirigenti con responsabilità strategiche.

Tale quadro normativo è, inoltre, integrato dai principi e dai criteri raccomandati in tema di remunerazione dal Codice di Autodisciplina delle società quotate, al quale la Società aderisce.

La relazione, predisposta ai sensi e per gli effetti delle citate norme, si compone di due sezioni:

- la prima sezione illustra le politiche di remunerazione dei componenti degli Organi di amministrazione e di controllo e dei Dirigenti con responsabilità strategiche nonché le procedure utilizzate per l'adozione e l'attuazione delle medesime;

- la seconda sezione fornisce un'adeguata rappresentazione di ciascuna delle voci che compongono la remunerazione e illustra, nominativamente per i componenti degli Organi di amministrazione e di controllo e per il Direttore Generale nonché, in forma aggregata, per i Dirigenti con responsabilità strategiche di UnipolSai, i compensi corrisposti nell'esercizio di riferimento a qualsiasi titolo e in qualsiasi forma dalla Società medesima. Sono, infine, fornite informazioni sulle partecipazioni detenute, dai soggetti suindicati, nelle società quotate e nelle società da queste controllate.

Precisa che ai sensi della normativa vigente, l'Assemblea è chiamata a deliberare sulla prima sezione della relazione sulla remunerazione.

Ai sensi dell'art. 7.2. del Regolamento Assembleare, al fine di lasciare maggiore spazio al dibattito assembleare, in assenza di espressioni di dissenso da parte dell'Assemblea, il Presidente omette la lettura integrale della relazione illustrativa degli Amministratori sull'argomento e della relazione sulla remunerazione alla stessa allegata, in quanto la suddetta documentazione è già stata messa a disposizione del pubblico, nei termini e con le modalità di legge, inviata a coloro che ne hanno richiesta, nonché inserita nel fascicolo consegnato agli intervenuti.

Conclude sottoponendo all'odierna Assemblea la proposta di deliberazione in merito al presente punto all'ordine del giorno.

Proposta di deliberazione

"L'Assemblea ordinaria degli Azionisti di UnipolSai Assicurazioni S.p.A. (la "Società"),

- visti gli artt. 6 e 24 del Regolamento ISVAP n. 39 del 9 giugno 2011 e l'art. 8 dello Statuto sociale;

- visti gli artt. 123-ter del D. Lgs. 24 febbraio 1998, n.

58 (il "Testo Unico della Finanza") e 84-quater del Regolamento CONSOB n. 11971 del 14 maggio 1999 e successive modifiche e integrazioni;

- preso atto della Relazione illustrativa del Consiglio di Amministrazione e dei relativi allegati,

delibera

di approvare la prima sezione della Relazione sulla remunerazione, predisposta ai sensi e per gli effetti dell'art. 24 del Regolamento ISVAP n. 39 del 9 giugno 2011 e dell'art. 123-ter del Testo Unico della Finanza, che illustra la politica in materia di remunerazione della Società per il corrente esercizio."

Apertura della discussione

Il Presidente quindi apre la discussione sul quarto punto all'ordine del giorno della parte Ordinaria pregando coloro che intendono prendere la parola di recarsi, se ancora non vi hanno provveduto, muniti del "RADIOVOTER", presso la postazione "INTERVENTI" presente presso la postazione "VOTO ASSISTITO", posta sul lato sinistro della sala, al fine di consegnare agli addetti la apposita scheda per la richiesta di intervento.

Informa che le risposte alle domande formulate dagli Azionisti presenti in sala saranno date alla fine degli interventi.

Non essendovi interventi, il Presidente dà avvio alla procedura di votazione mediante l'utilizzo del "RADIOVOTER" invitando gli intervenuti a non assentarsi dalla riunione sino a quando non siano terminate le procedure di voto.

VOTAZIONE

Sono le ore 14.05 e apre la votazione.

Invita a tal fine i portatori di deleghe che intendono esprimere voto differenziato in merito alla proposta presentata a recarsi alla postazione di "VOTO ASSISTITO".

Invita gli altri intervenuti ad esprimere il voto mediante utilizzo del "RADIOVOTER", secondo le modalità in precedenza indicate.

Invita gli eventuali intervenuti che intendano correggere il voto espresso mediante il "RADIOVOTER" a recarsi presso la postazione di "VOTO ASSISTITO".

Chiede se tutti hanno espresso la propria volontà.

Dichiara chiusa la votazione in ordine alla indicata proposta sul quarto punto all'ordine del giorno dell'Assemblea Ordinaria.

Proclamazione del risultato di voto

Il Presidente legge quindi l'"esito della votazione" consegnato dal personale addetto e dichiara che hanno partecipato alla votazione n. 812 legittimati al voto ai sensi di legge, titolari di n. 2.252.808.711 azioni ordinarie complessivamente pari al 79,612499% delle azioni ordinarie emesse, con:

- voti favorevoli: n. 2.130.892.403 azioni ordinarie, pari al 94,588253% delle azioni ordinarie rappresentate;
- voti contrari: n. 116.991.782 azioni ordinarie, pari al 5,193152% delle azioni ordinarie rappresentate;
- astenuti: n. 73.265 azioni ordinarie, pari allo 0,003252% delle azioni ordinarie rappresentate;
- non votanti: n. 4.851.261 azioni ordinarie, pari allo 0,215343% delle azioni ordinarie rappresentate.

Comunica, pertanto, che la proposta risulta approvata a maggioranza.

Ricorda che le risultanze delle presenze e della votazione, comprensive dei dati e delle informazioni prescritte dal Regolamento Emittenti, sono riportate in un documento allegato al presente verbale *sub L)* e che gli Azionisti partecipanti alla predetta votazione sono individuati nell'elenco portante il riepilogo degli Azionisti presenti, personalmente o per delega, a ciascuna singola votazione, elenco che trovasi allegato al presente atto *sub F)*.

Il Presidente dà atto che è terminata la trattazione del quarto punto all'ordine del giorno e passa alla trattazione del quinto punto all'ordine del giorno della presente Assemblea Ordinaria.

"Acquisto e disposizione di azioni proprie e della società controllante. Deliberazioni inerenti e conseguenti."

Sempre per esigenza di economia dei lavori assembleari ed ai sensi dell'art. 7.2 del Regolamento Assembleare, in assenza di espressioni di dissenso da parte dell'Assemblea, il Presidente omette la lettura della Relazione illustrativa redatta dal Consiglio di Amministrazione, in quanto la suddetta documentazione è già stata messa a disposizione del pubblico, nei termini e con le modalità di legge, nonchè inserita nel fascicolo consegnato agli intervenuti.

In proposito, segnala che l'Assemblea ordinaria degli Azionisti della Società, riunitasi il 27 aprile 2017, aveva autorizzato il Consiglio di Amministrazione ad acquistare e disporre di azioni proprie nonché di azioni della controllante Unipol Gruppo S.p.A. per la durata di 18 (diciotto) mesi dalla deliberazione assembleare.

Il Presidente propone che le suddette autorizzazioni vengano nuovamente concesse, previa revoca della precedente deliberazione sopra richiamata, per la durata di ulteriori 18 (diciotto) mesi dalla data odierna, invariato il limite massimo di spesa di Euro 100 (cento) milioni per le azioni proprie e di Euro 50 (cinquanta) milioni per le azioni della controllante.

Come già per il passato, l'acquisto e la disposizione:

a) di azioni proprie perseguirebbe, nell'interesse della Società e nel rispetto della normativa applicabile nonchè delle prassi di mercato ammesse, i seguenti obiettivi:

* intervenire, direttamente o tramite intermediari, per

favorire il regolare svolgimento delle negoziazioni, a fronte di fenomeni distorsivi legati a un eccesso di volatilità o a una scarsa liquidità degli scambi;

* cogliere le opportunità di massimizzazione del valore che possano derivare dall'andamento del mercato - e quindi anche perseguendo finalità di *trading* - o connesse a eventuali operazioni di natura strategica di interesse per la Compagnia;

* utilizzare le azioni proprie come oggetto di investimento per un efficiente impiego della liquidità generata dall'attività caratteristica della Società e/o ai fini dell'assegnazione delle azioni stesse in esecuzione del piano di compensi basato su strumenti finanziari, ai sensi e per gli effetti dell'art. 114-bis del Testo Unico della Finanza;

* utilizzare tali azioni al mero fine di consentire, se del caso, la complessiva quadratura di operazioni che determinino la necessità di sistemazione di frazioni azionarie;

b) di azioni della controllante Unipol Gruppo perseguirebbe, nell'interesse di UnipolSai e nel rispetto della normativa applicabile nonché delle prassi di mercato ammesse, i seguenti obiettivi:

* cogliere le opportunità di massimizzazione del valore che possano derivare dall'andamento del mercato - e, quindi, anche perseguendo finalità di *trading* - o connesse a eventuali operazioni di natura strategica di interesse per la Società;

* utilizzare tali azioni come oggetto di investimento per un efficiente impiego della liquidità generata dall'attività caratteristica della Società e/o ai fini dell'assegnazione delle azioni stesse in esecuzione del piano di compensi basato su strumenti finanziari, ai sensi e per gli effetti dell'art. 114-bis del Testo unico della Finanza.

Conclude, quindi, sottoponendo all'odierna Assemblea la proposta di deliberazione in merito al presente punto all'ordine del giorno.

Proposta di deliberazione

"L'Assemblea ordinaria di UnipolSai Assicurazioni S.p.A. (la "Società"),

- esaminata la relazione illustrativa predisposta dal Consiglio di Amministrazione e preso atto della proposta ivi contenuta;

- visto il bilancio di esercizio chiuso al 31 dicembre 2017;

- avute presenti le disposizioni degli artt. 2357, 2357-ter e 2359-bis del codice civile;

- preso atto che la Società detiene n. 50.042.345 azioni proprie ordinarie, di cui n. 1.800.000 direttamente e n. 48.242.345, indirettamente, tramite le società controllate indicate in relazione;

- preso altresì atto che la Società detiene n. 2.374.398 azioni della propria controllante Unipol Gruppo S.p.A. (la "Controllante"),

delibera

i) di revocare la precedente delibera di autorizzazione all'acquisto e/o alla disposizione di azioni proprie e della Controllante, assunta dall'Assemblea ordinaria degli Azionisti del 27 aprile 2017;

ii) di autorizzare, per la durata di 18 mesi dalla presente deliberazione assembleare, l'acquisto e la disposizione di azioni proprie, ai sensi degli artt. 2357 e 2357-ter del codice civile e nel rispetto del limite massimo di spesa di Euro 100 milioni, nonché l'acquisto e la disposizione di azioni della Controllante, ai sensi dell'art. 2359-bis del codice civile e nel rispetto del limite massimo di spesa di Euro 50 milioni, con le modalità e le condizioni di seguito precisate. L'acquisto e la disposizione di azioni proprie e della Controllante potranno essere effettuati, in conformità alla normativa, anche regolamentare, applicabile, nelle quantità e con le modalità di esecuzione seguenti:

- l'acquisto potrà essere effettuato, per le quantità massime consentite dalla legge e dalle prassi di mercato ammesse, con le modalità previste dall'art. 132 del D. Lgs. 24 febbraio 1998, n. 58 (Testo Unico della Finanza) e dall'art. 144-bis, comma 1, lett. a), b), c) e d-ter) del Regolamento CONSOB n. 11971 del 14 maggio 1999 e successive modifiche e integrazioni (Regolamento Emittenti), nonché da ogni altra disposizione, ivi incluse le norme di cui al Regolamento (UE) n. 596/2014 e le relative norme di esecuzione, comunitarie e nazionali, ove applicabili.

Il numero massimo di azioni proprie e della Controllante acquistabili deve intendersi quale differenza fra le azioni acquistate e quelle vendute giusta autorizzazione da parte dell'Assemblea e, quindi, riferito al numero ulteriore di azioni proprie e della Controllante che la Società può, di volta in volta, trovarsi a detenere in portafoglio;

- la disposizione potrà essere effettuata con le modalità consentite dalla legge, anche effettuando, in una o più volte, operazioni successive di acquisto ed alienazione, sino allo scadere del termine di autorizzazione;

- l'acquisto e la disposizione potranno essere effettuati ad un prezzo non superiore del 15% e non inferiore del 15% rispetto al prezzo di riferimento registrato dai rispettivi titoli nel giorno di negoziazione precedente alla data di ogni singola operazione, e comunque nel rispetto del sopra deliberato limite massimo di spesa di Euro 100 milioni per le azioni proprie e di Euro 50 milioni per le azioni della Controllante;

iii) di conferire al Consiglio di Amministrazione - e per esso al Presidente e al Direttore Generale, in via disgiunta

tra loro ed anche a mezzo di procuratori speciali - ogni più ampio potere al fine di effettuare le operazioni di acquisto e/o disposizione delle azioni proprie e della Controllante."

Apertura della discussione

Il Presidente quindi apre la discussione sul quinto punto all'ordine del giorno della parte Ordinaria pregando coloro che intendono prendere la parola di recarsi, se ancora non vi hanno provveduto, muniti del "RADIOVOTER", presso la postazione "INTERVENTI" presente presso la postazione "VOTO ASSISTITO", posta sul lato sinistro della sala, al fine di consegnare agli addetti la apposita scheda per la richiesta di intervento.

Informa che le risposte alle domande formulate dagli Azionisti presenti in sala saranno date alla fine degli interventi.

Il Presidente si avvarrà della collaborazione del Direttore Generale e, ove ritenuto necessario, dei Dirigenti, dipendenti e collaboratori della Società, per rispondere alle domande formulate.

Invita quindi a raggiungere la postazione la prima persona che ha richiesto di intervenire e ricorda di contenere l'intervento entro dieci minuti.

Sono le ore 14.12 e prende la parola l'Azionista Giovanni Antolini, il quale afferma che questa è la buona occasione per acquistare i titoli della Società, dal momento che, essendo quotato in circa 2 Euro, a tale prezzo sarebbe a suo avviso come se fosse regalato.

Precisa, poi, di essere un vecchio socio di Fondiaria-Sai, la cui partecipazione costava oltre 20 Euro. Ritiene che, conti alla mano, attualmente egli stia perdendo molti soldi, dal momento che la quotazione in Borsa di Unipol non corrisponde a quanto a suo tempo investito. Ritiene che ciò crei sfiducia nei risparmiatori.

Ritiene, ancora, che il titolo della Società non valga realmente gli attuali 2 Euro, ma tra gli 11 e i 20 Euro, anche tenuto conto del fatto che Fondiaria-Sai era proprietaria di alcuni tra i palazzi più importanti di Firenze, che sono ancora di proprietà della Compagnia. Si chiede a chi vada imputata la sottovalutazione del titolo.

Sono le ore 14.17 e prende la parola l'Azionista Mario Barni, affermando che il Monte dei Paschi fu distrutto perché perse tutta la fiducia.

Dalla lettura delle finalità per cui si richiede l'autorizzazione all'acquisto di azioni proprie, afferma di aver capito che una delle forme di utilizzo è quella della distribuzione gratuita ai soci, ma tale autorizzazione potrebbe essere usata anche per manipolare il mercato o, ancora, per distribuire le azioni ai Dirigenti ed Amministratori della Società.

Raccomanda attenzione e si augura che le azioni acquistate

non vengano utilizzate per favorire taluni soggetti o per speculare sulle condizioni di mercato, evitando di cadere in "tranelli".

Chiede, infine, se il Consiglio di Amministrazione abbia analizzato tali possibilità.

Essendosi conclusi gli interventi, essendo le ore 14.20, il Presidente riprende la parola per dare risposta alle domande degli Azionisti.

Sottolinea come l'invito ad acquistare le azioni della Società, come desumibile, in buona sostanza, dall'intervento dell'Azionista Antolini, è l'opposto di ciò che invita a non fare l'Azionista Barni.

Dopo aver invitato poi l'Azionista Antolini a rivedere i suoi calcoli sul reale valore della Compagnia, esprime l'auspicio che la Società abbia un sempre miglior gradimento da parte del mercato e indici di capitalizzazione sempre più robusti. A tal proposito, richiama quanto precedentemente illustrato dal Direttore Generale Laterza nel corso dell'illustrazione delle slide, evidenziando l'andamento del titolo negli ultimi tre anni rispetto all'EURO Stoxx 600, cioè alla media delle compagnie europee, sottolineando in particolare l'incremento di valore registrato dal titolo successivamente alla chiusura dell'aumento di capitale effettuato nel 2012 dall'allora Fondiaria-Sai per porre rimedio alla situazione in cui versava quest'ultima.

Prosegue rassicurando l'Azionista Barni che non è intenzione della Società manipolare il mercato utilizzando la presente delibera, posto che l'acquisto di azioni proprie è disciplinato specificatamente dalle normative e si può effettuare solo utilizzando determinate modalità, anche allo scopo di evitare che vi siano manipolazioni di mercato.

Precisa, in ogni caso, che si tratta di una delibera di natura "tecnica", volta a consentire alla Società la possibilità di acquistare le azioni che sono previste a servizio del piano di compensi del personale Dirigente nonché di intervenire, qualora ce ne fosse bisogno, in situazioni valutate straordinarie, situazioni che peraltro, allo stato, non si presentano né sono previste.

Sono le ore 14.26 e riprende la parola l'Azionista Mario Barni, il quale ritiene di non avere ricevuto risposta su quale sia l'utilizzo che la Società intende fare delle azioni dalla stessa acquistate.

Ritiene che, in questo momento storico, ci sia bisogno di risposte precise e che, se si farà un uso distorto di tali azioni, a pagarne sarà tutta la Società.

Aggiunge che i risparmi dei cittadini si basano sulla fiducia, che costituisce il vero capitale della Società, avvertendo dei rischi cui si incorre se essa venisse a mancare.

Riprende la parola il Presidente, ribadendo quanto detto in

precedenza.

Il Presidente, quindi, dichiara chiusa la discussione e dà avvio alla procedura di votazione mediante l'utilizzo del "RADIOVOTER" invitando gli intervenuti a non assentarsi dalla riunione sino a quando non siano terminate le procedure di voto.

VOTAZIONE

Sono le ore 14.29 e apre la votazione.

Invita a tal fine i portatori di deleghe che intendono esprimere voto differenziato in merito alla proposta presentata a recarsi alla postazione di "VOTO ASSISTITO".

Invita gli altri intervenuti ad esprimere il voto mediante utilizzo del "RADIOVOTER", secondo le modalità in precedenza indicate.

Invita gli eventuali intervenuti che intendano correggere il voto espresso mediante il "RADIOVOTER" a recarsi presso la postazione di "VOTO ASSISTITO".

Chiede se tutti hanno espresso la propria volontà.

Dichiara chiusa la votazione in ordine alla indicata proposta sul quinto punto all'ordine del giorno dell'Assemblea Ordinaria.

Proclamazione del risultato di voto

Il Presidente legge quindi l'"esito della votazione" consegnato dal personale addetto e dichiara che hanno partecipato alla votazione n. 812 legittimati al voto ai sensi di legge, titolari di n. 2.252.808.711 azioni ordinarie complessivamente pari al 79,612499% delle azioni ordinarie emesse, con:

- voti favorevoli: n. 2.176.047.546 azioni ordinarie, pari al 96,592646% delle azioni ordinarie rappresentate;
- voti contrari: n. 71.490.514 azioni ordinarie, pari al 3,173395% delle azioni ordinarie rappresentate;
- astenuti: n. 168 azioni ordinarie, pari allo 0,000007% delle azioni ordinarie rappresentate;
- non votanti: n. 5.270.483 azioni ordinarie, pari allo 0,233952% delle azioni ordinarie rappresentate.

Comunica, pertanto, che la proposta risulta approvata a maggioranza.

Ricorda che le risultanze delle presenze e della votazione, comprensive dei dati e delle informazioni prescritte dal Regolamento Emittenti, sono riportate in un documento allegato al presente verbale *sub M)* e che gli Azionisti partecipanti alla predetta votazione sono individuati nell'elenco portante il riepilogo degli Azionisti presenti, personalmente o per delega, a ciascuna singola votazione, elenco che trovasi allegato al presente atto *sub F)*.

Il Presidente dà atto che è terminata la trattazione del quinto e ultimo punto all'ordine del giorno di parte Ordinaria e passa, quindi, alla trattazione della parte Straordinaria della presente Assemblea.

Sono le ore 14.30 e il Presidente constata che:

- sono attualmente presenti, in proprio o per delega, n. 811 legittimati al voto ai sensi di legge, titolari di n. 2.252.803.711 azioni ordinarie, prive di valore nominale, pari al 79,612322% delle azioni ordinarie emesse;

- l'elenco nominativo dei partecipanti legittimati ad intervenire alla presente Assemblea, in proprio o per delega, è acquisito agli atti della Società ed il relativo elenco dettagliato, in ottemperanza all'allegato 3E del Regolamento di attuazione del TUF, adottato dalla CONSOB con deliberazione 11971 del 14 maggio 1999 (nel seguito indicato anche come "Regolamento Emittenti") e successive modifiche e alle disposizioni di cui all'art. 2375 del codice civile, si allega al presente atto *sub N*);

- con riferimento alle norme di legge vigenti, l'Assemblea Straordinaria in unica convocazione è validamente costituita quando è rappresentato almeno un quinto del capitale sociale. Il Presidente, pertanto, dichiara, in base ai poteri conferitigli dall'art. 11 dello Statuto sociale, la presente Assemblea regolarmente costituita ed atta a deliberare sull'unico argomento all'ordine del giorno di parte Straordinaria.

Il Presidente afferma di affidare al notaio Federico Tassinari la verbalizzazione in forma pubblica anche della presente Assemblea Straordinaria e che si intende verificata ogni altra condizione in precedenza richiamata in apertura della parte ordinaria dell'Assemblea, affinché l'Assemblea medesima sia validamente costituita anche per lo svolgimento della parte straordinaria.

Informa inoltre che, nei termini previsti dall'avviso di convocazione dell'Assemblea (20 aprile 2018), non sono pervenute alla Società domande ai sensi dell'art. 127-ter del Testo Unico della Finanza con riferimento alla parte Straordinaria della presente Assemblea.

Attesta, inoltre, che deve intendersi qui ripetuto tutto quanto affermato precedentemente, in sede di apertura della riunione, in ordine alle informazioni fornite e alla sussistenza dei presupposti affinché l'Assemblea sia regolarmente atta a deliberare.

Invita, comunque gli intervenuti a voler segnalare l'eventuale carenza di legittimazione al voto, ai sensi delle applicabili disposizioni di legge, e comunica, quindi, che nessuno dei partecipanti ha segnalato carenze di legittimazione.

Il Presidente passa quindi alla trattazione dell'unico punto all'ordine del giorno dell'Assemblea Straordinaria.

"Modifica dell'art. 13 ("Consiglio di Amministrazione") dello Statuto sociale. Deliberazioni inerenti e conseguenti."

Il Presidente segnala che viene sottoposta all'approvazione della presente Assemblea la proposta di delibera in merito

alla modifica dell'art. 13 dello Statuto sociale il quale disciplina, fra l'altro, le modalità di composizione delle liste per la nomina dei componenti l'Organo amministrativo da parte dell'Assemblea Ordinaria degli azionisti, prevedendo, in particolare, che "[g]li Amministratori vengono nominati dall'Assemblea sulla base di liste presentate dagli aventi diritto, contenenti un numero di candidati non inferiore a nove e non superiore a diciannove, elencati mediante un numero progressivo".

Segnala che le modifiche che si propone di apportare a detto articolo sono in linea con gli orientamenti della CONSOB e con le *best practice* di mercato e mirano a rendere più agevole la presentazione di liste per la nomina di amministratori di minoranza. In particolare, la modifica statutaria proposta è finalizzata a consentire la presentazione di liste "corte", e cioè senza l'obbligo di indicare un numero minimo di candidati, liste che, pertanto, potrebbero contenere anche una sola candidatura. Con l'occasione della predetta modifica sono altresì inserite talune precisazioni nella formulazione della clausola nel suo complesso.

Ai sensi dell'art. 7.2 del Regolamento Assembleare, in assenza di espressioni di dissenso da parte dell'Assemblea, il Presidente omette la lettura della Relazione illustrativa redatta dal Consiglio di Amministrazione, in quanto la suddetta documentazione è già stata messa a disposizione del pubblico, nei termini e con le modalità di legge, nonchè inserita nel fascicolo consegnato agli intervenuti.

Il Presidente conclude sottoponendo agli intervenuti la proposta di deliberazione in merito all'unico punto all'ordine del giorno dell'Assemblea Straordinaria, il cui testo integrale - che riporta per intero l'art. 13 dello Statuto sociale, così come riformulato - è contenuto nella relazione illustrativa in proposito redatta dal Consiglio di Amministrazione, cui viene fatto rinvio.

Proposta di deliberazione

"L'Assemblea straordinaria degli Azionisti di UnipolSai S.p.A.,

- esaminata la relazione illustrativa del Consiglio di Amministrazione,

delibera

1. di modificare l'art. 13 dello Statuto sociale come segue:

Articolo 13 - Consiglio di Amministrazione

La Società è amministrata da un Consiglio di Amministrazione composto da un numero di membri non inferiore a nove e non superiore a diciannove, nominati dall'Assemblea - che ne stabilisce anche il numero - secondo le modalità di seguito indicate.

Gli Amministratori decadono e si rieleggono o si sostituiscono a norma di legge e di Statuto.

Gli Amministratori devono essere in possesso dei requisiti previsti dalla normativa pro tempore vigente.

Gli Amministratori vengono nominati dall'Assemblea sulla base di liste presentate dagli aventi diritto, contenenti un numero di candidati non superiore a diciannove, elencati mediante un numero progressivo. Le liste che contengono un numero di candidati pari o superiore a tre devono presentare un numero di candidati appartenente al genere meno rappresentato che assicuri, all'interno di ciascuna lista, il rispetto dell'equilibrio tra generi almeno nella misura minima richiesta dalla normativa, anche regolamentare, pro tempore vigente.

Fermo quanto precede, le liste contenenti un numero di candidati pari almeno al numero minimo dei componenti il Consiglio di Amministrazione previsto dal presente Statuto devono altresì contenere ed indicare espressamente anche soggetti in possesso dei requisiti di indipendenza stabiliti dalla normativa, anche regolamentare, pro tempore vigente. Ove il numero dei candidati in possesso dei requisiti in questione sia pari a quello minimo stabilito da detta normativa, l'ultimo numero progressivo di dette liste non potrà essere assegnato a un candidato indipendente.

Ciascun soggetto che presenta una lista, gli aderenti ad un patto parasociale rilevante ai sensi dell'art. 122 D. Lgs. 58/1998 avente ad oggetto strumenti finanziari emessi dalla Società, il soggetto controllante, le società controllate e quelle soggette a comune controllo del soggetto presentatore ai sensi dell'art. 93 del D. Lgs. 58/1998, non possono presentare o concorrere alla presentazione, neppure per interposta persona o società fiduciaria, di più di una sola lista né possono votare, neppure per interposta persona o società fiduciaria, liste diverse da quella che hanno presentato o concorso a presentare. Le adesioni ed i voti espressi in violazione di tale divieto non saranno attribuiti ad alcuna lista.

Ogni candidato può presentarsi in una sola lista a pena di ineleggibilità.

Hanno diritto a presentare una lista gli Azionisti che, soli o insieme ad altri, siano complessivamente titolari della quota di partecipazione individuata in conformità con quanto stabilito dalle disposizioni di legge e regolamento pro tempore vigenti e che verrà di volta in volta comunicata nell'avviso di convocazione dell'Assemblea.

La titolarità della quota di partecipazione richiesta per la presentazione delle liste è determinata avendo riguardo alle azioni che risultano registrate a favore del/i Socio/i presentatore/i nel giorno in cui le liste sono depositate presso la Società.

Le liste, sottoscritte da coloro che le presentano, devono essere depositate presso la sede legale della Società almeno

25 (venticinque) giorni prima la data dell'Assemblea convocata per deliberare sulla nomina dei componenti il Consiglio di Amministrazione; di tale termine viene fatta menzione nell'avviso di convocazione, ferme eventuali altre forme di pubblicità previste dalla normativa pro tempore vigente.

Contestualmente ed unitamente a ciascuna lista, coloro che la presentano devono depositare presso la sede legale (i) le dichiarazioni con le quali i singoli candidati accettano la propria candidatura e attestano, sotto la propria responsabilità, l'inesistenza di cause di ineleggibilità e di incompatibilità, nonché l'esistenza dei requisiti prescritti per le rispettive cariche; (ii) un curriculum vitae riguardante le caratteristiche personali e professionali di ciascun candidato con l'eventuale indicazione dell'idoneità dello stesso a qualificarsi come indipendente nonché (iii) le ulteriori informazioni richieste dalle disposizioni di legge e di regolamento, che verranno indicate nell'avviso di convocazione dell'Assemblea.

Unitamente a ciascuna lista deve inoltre pervenire alla Società - anche successivamente al deposito della lista stessa purché entro il termine previsto dalla disciplina anche regolamentare vigente per la pubblicazione delle liste da parte della Società - la comunicazione effettuata da un intermediario abilitato ai sensi di legge, comprovante la titolarità della percentuale di capitale prescritta dalla disciplina vigente al momento della presentazione della lista.

Le liste presentate senza l'osservanza delle disposizioni di cui ai capoversi che precedono sono considerate come non presentate.

Gli Amministratori vengono eletti fra i candidati delle liste che risultano prima e seconda per numero di voti, come di seguito specificato:

i) dalla lista che risulta prima per numero di voti vengono tratti tutti gli Amministratori da eleggere meno l'Amministratore tratto dalla lista che risulta seconda per numero di voti secondo quanto previsto al successivo punto ii);

ii) dalla lista che risulta seconda per numero di voti viene tratto il candidato indicato con il primo numero progressivo nella lista medesima, a condizione che tale lista abbia conseguito una percentuale di voti almeno pari alla metà di quella richiesta dallo Statuto per la presentazione della lista stessa ed all'ulteriore condizione che tale lista non sia collegata in alcun modo, neppure indirettamente, con coloro che hanno presentato o votato la lista risultata prima per numero di voti. In difetto del verificarsi di tale ultima condizione si terrà conto della lista risultata terza per numero di voti, purché siano

rispettate in capo alla stessa entrambe le condizioni suddette, e così via. In difetto del verificarsi di entrambe le condizioni con riferimento a tutte le liste diverse da quella risultata prima per numero di voti, risulteranno eletti tutti i candidati di quest'ultima.

Qualora, inoltre, con l'elezione dei candidati tratti dalle liste con le modalità sopra indicate non sia assicurata una composizione del Consiglio di Amministrazione conforme alla disciplina pro tempore vigente inerente l'equilibrio tra generi, il candidato del genere più rappresentato eletto come ultimo in ordine progressivo nella lista che ha riportato il maggior numero di voti sarà sostituito dal candidato del genere meno rappresentato non eletto della stessa lista, ferma la necessità di assicurare in ogni caso la presenza di Amministratori indipendenti nel numero previsto dalla normativa pro tempore vigente.

In caso di presentazione di un'unica lista o di nessuna lista, ovvero nel caso in cui le liste presentate non contengano un numero di candidati sufficienti ad assicurare la nomina del numero minimo di Amministratori stabilito ai sensi di quanto sopra, l'Assemblea delibera con le maggioranze di legge, senza osservare il procedimento del voto di lista sopra previsto, fermo restando il rispetto della disciplina pro tempore vigente inerente l'equilibrio tra generi e la presenza di un numero di Amministratori indipendenti in misura almeno pari a quella minima prevista dalle applicabili disposizioni.

Sono comunque salve diverse ed ulteriori disposizioni previste da inderogabili norme di legge o regolamentari.

Il procedimento del voto di lista si applica solo in caso di rinnovo dell'intero Consiglio di Amministrazione.

Se nel corso dell'esercizio vengono a mancare uno o più Amministratori, purché la maggioranza sia sempre costituita da Amministratori nominati dall'Assemblea, si provvederà ai sensi dell'art. 2386 del Codice Civile, secondo quanto appresso indicato:

a) il Consiglio di Amministrazione procede alla sostituzione nell'ambito degli appartenenti alla medesima lista cui apparteneva l'Amministratore cessato e l'Assemblea delibera, con le maggioranze di legge, rispettando lo stesso criterio;

b) qualora non residuino nella predetta lista candidati non eletti in precedenza ovvero candidati con i requisiti richiesti, o comunque quando per qualsiasi ragione non sia possibile rispettare quanto disposto nella lettera a), il Consiglio di Amministrazione provvede alla sostituzione, così come successivamente provvede l'Assemblea, con le maggioranze di legge senza voto di lista.

Si procederà, inoltre, secondo quanto previsto alla lettera b) che precede qualora il Consiglio di Amministrazione sia

stato eletto senza osservare il procedimento del voto di lista a causa della presentazione di una sola lista o di nessuna lista.

In ogni caso il Consiglio di Amministrazione e l'Assemblea procederanno alla nomina in modo da assicurare la presenza di Amministratori indipendenti nel numero previsto dalla normativa pro tempore vigente e il rispetto della disciplina pro tempore vigente inerente l'equilibrio tra generi.

Qualora, per dimissioni od altre cause, venisse a mancare la maggioranza degli Amministratori nominati dall'Assemblea, l'intero Consiglio di Amministrazione si intenderà dimissionario e gli Amministratori rimasti in carica dovranno convocare l'Assemblea per la nomina dell'intero nuovo Consiglio.

Gli Amministratori - in possesso dei requisiti stabiliti dalla normativa vigente - non possono essere nominati per un periodo superiore a tre esercizi, scadono alla data dell'Assemblea convocata per l'approvazione del bilancio relativo all'ultimo esercizio della loro carica e sono rieleggibili; i nominati nel corso dello stesso triennio scadono con quelli già in carica all'atto della loro nomina.

2. di conferire al Presidente del Consiglio di Amministrazione e al Direttore Generale, disgiuntamente fra loro e con facoltà di subdelega, ogni e più ampio potere per adempiere alle formalità richieste, ai sensi di legge, per la iscrizione della adottata deliberazione nel Registro delle Imprese, con facoltà di apportare alla deliberazione medesima le eventuali modifiche od integrazioni di carattere non sostanziale ovvero richieste dalle competenti Autorità, nonché ogni potere per espletare gli adempimenti normativi e regolamentari conseguenti."

Apertura della discussione

Il Presidente quindi apre la discussione sull'unico punto all'ordine del giorno della parte Straordinaria pregando coloro che intendono prendere la parola di recarsi, se ancora non vi hanno provveduto, muniti del "RADIOVOTER", presso la postazione "INTERVENTI" presente presso la postazione "VOTO ASSISTITO", posta sul lato sinistro della sala, al fine di consegnare agli addetti la apposita scheda per la richiesta di intervento.

Informa che le risposte alle domande formulate dagli Azionisti presenti in sala saranno date alla fine degli interventi.

Non essendovi interventi, il Presidente dà avvio alla procedura di votazione mediante l'utilizzo del "RADIOVOTER" invitando gli intervenuti a non assentarsi dalla riunione sino a quando non siano terminate le procedure di voto.

VOTAZIONE

Sono le ore 14.33 e apre la votazione.

Invita a tal fine i portatori di deleghe che intendono

esprimere voto differenziato in merito alla proposta presentata a recarsi alla postazione di "VOTO ASSISTITO".

Invita gli altri intervenuti ad esprimere il voto mediante utilizzo del "RADIOVOTER", secondo le modalità in precedenza indicate.

Invita gli eventuali intervenuti che intendano correggere il voto espresso mediante il "RADIOVOTER" a recarsi presso la postazione di "VOTO ASSISTITO".

Chiede se tutti hanno espresso la propria volontà.

Dichiara chiusa la votazione in ordine alla indicata proposta sull'unico punto all'ordine del giorno dell'Assemblea Straordinaria.

Proclamazione del risultato di voto

Il Presidente legge quindi l'"esito della votazione" consegnato dal personale addetto e dichiara che hanno partecipato alla votazione n. 810 legittimati al voto ai sensi di legge, titolari di n. 2.252.769.711 azioni ordinarie complessivamente pari al 79,611121% delle azioni ordinarie emesse, con:

- voti favorevoli: n. 2.247.665.110 azioni ordinarie, pari al 99,773408% delle azioni ordinarie rappresentate;
- voti contrari: n. 287.340 azioni ordinarie, pari allo 0,012755% delle azioni ordinarie rappresentate;
- astenuti: n. 0 azioni ordinarie;
- non votanti: n. 4.817.261 azioni ordinarie, pari allo 0,213837% delle azioni ordinarie rappresentate.

Comunica, pertanto, che la proposta risulta approvata a maggioranza.

Ricorda che le risultanze delle presenze e della votazione, comprensive dei dati e delle informazioni prescritte dal Regolamento Emittenti, sono riportate in un documento allegato al presente verbale *sub O)* e che gli Azionisti partecipanti alla predetta votazione sono individuati nell'elenco portante il riepilogo degli Azionisti presenti, personalmente o per delega, a ciascuna singola votazione, elenco che trovasi allegato al presente atto *sub F)*.

Non essendovi altri argomenti da trattare e nessuno chiedendo ulteriormente la parola, dichiara chiusa la riunione alle ore 14.35 ringraziando tutti gli intervenuti.

Il componente, sotto la sua personale responsabilità, consapevole della rilevanza penale del suo comportamento ai sensi dell'art. 55 D. Lgs. n. 231 del 2007, dichiara:

- di essere a conoscenza che le informazioni e gli altri dati forniti in occasione dell'istruttoria e della stipula del presente atto saranno impiegati dal notaio rogante ai fini degli adempimenti previsti dal citato D. Lgs.;
- che tali informazioni e dati sono aggiornati.

Le spese di questo atto e quelle inerenti e conseguenti si assumono dalla Società.

La parte componente mi dispensa dal dare lettura della

documentazione allegata.

Io notaio
dell'atto ho dato lettura alla parte comparente che lo
approva e conferma.

Scritto da persona di mia fiducia e completato da me notaio
su tredici fogli per cinquantadue pagine.

Sottoscritto alle ore 14.00

F.ti Carlo Cimbri - FEDERICO TASSINARI

Assemblea Ordinaria del 23 aprile 2018

SITUAZIONE ALL'ATTO DELLA COSTITUZIONE

Sono attualmente presenti, in proprio o per delega, n. **817** legittimati

al voto ai sensi di legge, titolari di:

n. **2.253.004.124** azioni ordinarie

pari al **79,619405** % delle azioni ordinarie emesse,
ivi incluse le azioni il cui diritto di voto è sospeso a norma degli artt. 2357 ter e 2359 ter del codice civile.



Elenco Intervenuti (Tutti ordinati alfabeticamente)

Assemblea Ordinaria/Straordinaria

Badge	Titolare		Ordinaria	Straordinaria
	Tipo Rap.	Deleganti / Rappresentati legalmente		
8550		AICARDI PAOLO	100 0,000004%	100 0,000004%
6706		ANTOLINI GIOVANNI	50.096 0,001770%	50.096 0,001770%
6639		BALLARINI GIUSEPPINA	100 0,000004%	100 0,000004%
7338		BARNI MARIO	34.000 0,001202%	34.000 0,001202%
6072		CIPRIANI MARIO	1 0,000000%	1 0,000000%
6818		CRISTIANO ROBERTO	0	0
1	D	FORNASARI RINO	100	100
		Totale azioni:	100 0,000004%	100 0,000004%
8282		DE CINQUE GIUSEPPE	0	0
188	D	2049 APG DME ARROWST	595.981	595.981
264	D	3M ERIP RAFI EAFE	25.066	25.066
174	D	56053 IP GLOBAL EQUITIES I	79.081	79.081
652	D	82A HOLDINGS, LLC	98.524	98.524
390	D	AB CAP FUND, INC. - AB ALL MARKET INCOME PORTFOLIO	85.448	85.448
579	D	ABBEY LIFE ASSURANCE COMPANY LIMITED	647.552	647.552
76	D	ABU DHABI RETIREMENT PENSIONS AND BENEFI	58.519	58.519
316	D	ACMBERNSTEIN - DEVELOPED	50.536	50.536
674	D	ACT CHIEF MINISTER, TREAS AND ECO DEV DIR SUPERANN PROV ACC	30.104	30.104
543	D	ACWI EX-US INDEX MASTER PORTFOLIO OF MASTER INVESTMENT PTF	92.405	92.405
125	D	ADVANCE INTERNATIONAL SHARE INDEX FUND	30.144	30.144
27	D	ADVISOR MANAGED TRUST - TACTICAL OFFENSI	32.793	32.793
325	D	AEGON CUSTODY B.V	373.526	373.526
295	D	AGI PV WS RCM VAL 8490 06 5209 SPK	5.363	5.363
294	D	AGI VGL RCM S VAL 8478 10 6359 SPK	392.594	392.594
296	D	AGI VKA RCM S VAL 8502 10 6376 SPK	11.992	11.992
326	D	AHL ALPHA MASTER LIMITED C/O CITCO TRUSTEES (CAYMAN) LIMITED	143.188	143.188
359	D	AHL DESERTWOOD FUND LIMITED C/O CITCO TRUSTEES (CAYMAN) LIMITED	659.501	659.501
327	D	AHL DIRECTIONAL EQUITIES MASTER LIMITED	86.853	86.853
328	D	AHL EVOLUTION LTD SHARMAINE BERKELEY ARGONAUT LTD	3.319.819	3.319.819
329	D	AHL GENESIS 2 LIMITED C/O MAPLES CORPORATE SERVICES LIMITED	617.783	617.783
791	D	ALAMOSA LLC	6.284	6.284
265	D	ALASKA PERMANENT FUND CORPORATION	127.822	127.822
391	D	ALLIANCEBERNST VAR PROD SER F INC.ALLIANCEB DYN ASSET ALL PTF	4.035	4.035
389	D	ALLIANCEBERNSTEIN GLOBAL RISK ALLOCATION FUND INC	12.165	12.165
453	D	ALLIANCEBERNSTEIN INTERNATIONAL ALL-COUNTRY PASSIVE SERIES	707	707
34	D	ALLIANZGI FONDS AEVN	29.731	29.731
35	D	ALLIANZGI FONDS PENSIONS	1.077	1.077

Elenco Intervenuti (Tutti ordinati alfabeticamente)

Assemblea Ordinaria/Straordinaria

Badge	Titolare		Ordinaria	Straordinaria
	Tipo Rap.	Deleganti / Rappresentati legalmente		
86	D	ALLIANZGI-FONDS DSPT	82.765	82.765
615	D	AMERGEN CLINTON NUCLEAR POWER PLANT NONQUALIFIED FUND	3.329	3.329
481	D	AMERICAN BAR ASSOCIATION MEMBERS/MTC COLLECTIVE TRUST	237.535	237.535
398	D	AMERICAN BUREAU OF SHIPPING	1.359	1.359
41	D	AMP CAP UNHEDGED GL SHS MULTI MAN FUND	4.805	4.805
40	D	AMP INT EQ IND FD HEDGED	145.778	145.778
752	D	AMUNDI ETF FTSE ITALIA PIR UCITS ETF DR	58.593	58.593
758	D	AMUNDI FUNDS SICAV	249.674	249.674
749	D	AMUNDI INDEX SOLUTIONS	177.822	177.822
315	D	AMUNDI SF-EURO EQ MKT PLUS	415	415
795	D	AMUNDI SIF EUROPEAN EQUITY INDEX FUND	2.869	2.869
60	D	ANZ WHOLESALE INTERN.SHARE NO. 1 FUND	4.764	4.764
263	D	AP7 EQUITY FUND	103.889	103.889
402	D	AQR FUNDS - AQR ALTERNATIVE RISK PREMIA FUND	22.811	22.811
577	D	AQR FUNDS- AQR STYLE PREMIA ALTERNATIVE FUND	665.237	665.237
99	D	AQR INTERNATIONAL MOMENTUM FUND	82.147	82.147
404	D	AQR MULTI-STYLE OFFSHORE FUND, L.P.	65.658	65.658
611	D	AQR TAX ADVANTAGED ABSOLUTE RETURN FUND LP	8.896	8.896
4	D	ARCA FONDI SGR - FONDO ARCA AZIONI ITALIA	150.000	150.000
658	D	ARGA INTERNATIONAL SMALL-CAP FUND. LP	14.610	14.610
1	D	ARK LIFE ASSURANCE COMPANY LIMITED	130.712	130.712
376	D	ARKWRIGHT, LLC	3.648	3.648
312	D	ARRCO LONG TERME B	456.627	456.627
610	D	ARROWSTREET EAFE ALPHA EXTENSION FUND II	182.362	182.362
406	D	ARROWSTREET INTERNATIONAL EQUITY EAFE TRUST FUND	155.347	155.347
405	D	ARROWSTREET MULTI STRATEGY UMBRELLA PLC	934.669	934.669
551	D	ARTHUR ELAINE MARGULIS JTWR	9.292	9.292
208	D	AST BLKRK GLOBAL STRAT PT TE PDDG	745.371	745.371
278	D	AST GS MULTI ASSET PORT LIQ PDHB	28.220	28.220
751	D	ATOUT EUROPE SMART BETA	8.763	8.763
154	D	AURION INTERNATIONAL DAILY EQUITY FD	7.580	7.580
39	D	AUSTRALIAN CATHOLIC SUPERAN RETIREM FUND	93.438	93.438
330	D	AVIVA INVESTORS INTERNATIONAL INDEX TRACKING FUND	20.920	20.920
138	D	AVIVA LIFE & PENSIONS UK LIMITED	136.561	136.561
45	D	AXA AA DIVERSFIE INDICIEL I	109.199	109.199
126	D	AXA EQUITABLE LIFE INSURANCE CO	7.579	7.579
255	D	AZL INTERNATIONAL INDEX FUND	128.309	128.309
197	D	AZL NFJ INTERNATIONAL VALUE FUND	295	295
187	D	B4306 FRB M LUND REV TR	9.292	9.292
65	D	BANCO CENTRAL DE TIMOR EST	64.028	64.028
121	D	BANCO CENTRAL DE TIMOR EST	88.342	88.342
724	D	BANCO NACIONAL DE PANAMA, ACTING AS TRUSTEE OF THE FIDEICOMISO DE FONDO DE AHORRO DE PANAMA	12.445	12.445
470	D	BANK OF KOREA	216	216
471	D	BANK OF KOREA	970	970
33	D	BAYVK A4 FONDS	259.390	259.390
636	D	BEAT DRUGS FUND ASSOCIATION	2.500	2.500
370	D	BEAUMONT HEALTH	33.449	33.449
369	D	BEAUMONT HEALTH MASTER RETIREMENT TRUST	22.446	22.446

Elenco Intervenuti (Tutti ordinati alfabeticamente)

Assemblea Ordinaria/Straordinaria

Badge	Titolare		Ordinaria	Straordinaria
	Tipo Rap.	Deleganti / Rappresentati legalmente		
368	D	BEAUMONT HEALTH POOLED INVESTMENT PARTNERSHIP	2.639	2.639
287	D	BELL ATLANTIC MASTER TRUST	2.663	2.663
232	D	BELLSOUTH CORP RFA VEBA TRUST	1	1
331	D	BERESFORD FUNDS PLC	108	108
30	D	BEST INVESTMENT CORPORATION	16.915	16.915
547	D	BGI MSCI EAFE EQUITY INDEX NON-LENDABLE FUND B	278.376	278.376
548	D	BGI MSCI EMU IMI INDEX FUND B	1.240	1.240
546	D	BGI MSCI EUROPE EQUITY INDEX FUND B	248.980	248.980
472	D	BIMCOR GLOBAL DIVIDEND YIELD POOLED FUND	76.718	76.718
242	D	BLACKROCK ACWI USIMI	341.954	341.954
576	D	BLACKROCK AM SCHWEIZ AG OBO BIFS WORLD EX SWITZ EQ INDEX FUND	22.249	22.249
720	D	BLACKROCK AUTHORISED CONTRACTUAL SCHEME 1	90.081	90.081
719	D	BLACKROCK AUTHORISED CONTRACTUAL SCHEME I	680.579	680.579
230	D	BLACKROCK GLOBAL FUNDS	18.986	18.986
516	D	BLACKROCK GLOBAL INDEX FUNDS	65.103	65.103
542	D	BLACKROCK INDEX FUNDS INC.-BLACKROCK INTERNATIONAL INDEX FUND	654.772	654.772
3	D	BLACKROCK INDEX SELECTION FUND	92.018	92.018
539	D	BLACKROCK INST TRUST CO NA INV FUNDSFOR EMPLOYEE BENEFIT TR	738.668	738.668
117	D	BLACKROCK INSTITUTIONAL POOLED FUND PLC	99.493	99.493
151	D	BLACKROCK INSTITUTIONAL TRUST COMPANY N.A. INVESTMENT FUNDS FOR EMPLOYEE BENEFIT TRUSTS	1.534.151	1.534.151
549	D	BLACKROCK MSCI EUROPE EQUITY ESG SCREENED INDEX FUND B	75	75
147	D	BLACKROCK MULTI-ASSET INC.PORTF.OF BLACK	586.357	586.357
527	D	BLACKROCK MULTIFACTOR INTL INDEX FUND OF BLACKROCK FUNDS	7.464	7.464
148	D	BLACKROCK TACTICAL OPP FD OF BLACK FDS	689.996	689.996
285	D	BLACKROCK WORLD EX FLORIDA RET SYS	319.186	319.186
280	D	BLL AQUIL LIFE GLO3000 FMEN WHT INDFD	4.809	4.809
223	D	BLL AQUILA LIFE EUROPEAN EQUITY	42.562	42.562
224	D	BLL AQUILA LIFE MSCI WORLD FUND	30.635	30.635
769	D	BMO GLOBAL INSURANCE HEDGED TO CAD INDEX ETF 100	206	206
768	D	BMO MSCI EAFE INDEX ETF	1	1
767	D	BNY MELLON EMPLOYEE BENEFIT COLLECTIVE INVESTMENT FUND PLAN	288.687	288.687
586	D	BNY MELLON TR+DEP ATF ST. JAMES'S PLACE GLOBAL EQ UNIT TR	1.508.506	1.508.506
283	D	BNYMTD BLK CONT EUR EQ TRCK FD INV	38.308	38.308
181	D	BOA OMNIBUS PERAMETRIC	6.589	6.589
298	D	BOARD OF PENSIONS OF THE EVANGELICAL LUTHERAN CHURCH IN AMERICA	1	1
199	D	BOK MCM DM PEQ	1	1
38	D	BP2S SYDNEY/ENHANCED INDEX INTERNATIONAL SHARE FUND	89.517	89.517
195	D	BRIDGE BUILDER INTERNATIONAL EQUITY FUND	22.412	22.412
560	D	BRIGHTHOUSE FUNDS TRUST II - METLIFE MSCI EAFE INDEX PTF	64.500	64.500

Elenco Intervenuti (Tutti ordinati alfabeticamente)

Assemblea Ordinaria/Straordinaria

Badge	Titolare		Ordinaria	Straordinaria
	Tipo Rap.	Deleganti / Rappresentati legalmente		
721	D	BRITISH COLUMBIA INVESTMENT MANAGEMENT CORPORATION	399.227	399.227
378	D	BRUNEI INVESTMENT AGENCY	12	12
120	D	BRUNEI SHELL RETIREMENT BENEFIT FUND	465	465
587	D	BUCKINGHAMSHIRE COUNTY COUNCIL PENSION FUND	61.311	61.311
145	D	BUREAU OF LABOR FUNDS - LABOR RETIREMENT FUND	11.041	11.041
93	D	BUREAU OF LABOR FUNDS- LABOR PENSION FUND	11.712	11.712
144	D	BUREAU OF LABOR FUNDS- LABOR PENSION FUND	107.377	107.377
193	D	CADENCE GLOBAL EQUITY FUND LP	315	315
418	D	CAISSE DE DEPOT ET PLACEMENT DU QUEBEC	971.606	971.606
480	D	CALIFORNIA PUBLIC EMPLOYEES RETIREMENT SYSTEM	4.740.959	4.740.959
484	D	CALIFORNIA STATE TEACHERS RETIREMENT SYSTEM	2.223.650	2.223.650
417	D	CALVERT RESP INX SRS, INC.-CLVRT DVD MRKTS EX-U.S. RSP INX FD	5.520	5.520
416	D	CALVERT VP EAFE INTERNATIONAL INDEX PORTFOLIO	11.540	11.540
603	D	CANADA PENSION PLAN INVESTMENT BOARD	862.500	862.500
259	D	CASEY FP ARROWSTREET	35.516	35.516
679	D	CATERPILLAR INC MASTER RETIREMENT TRUST	54.581	54.581
448	D	CAYMAN ISLANDS CHAMBER OF COMMERCE PENSION FUND	7.734	7.734
332	D	CBOSC-CBGS-WGSS07	32.052	32.052
778	D	CC & L INTERNATIONAL EQUITY FUND	1.253	1.253
112	D	CC AND L Q EQUITY EXTENSION FUND	125	125
779	D	CC&L GLOBAL EQUITY FUND	547	547
415	D	CENTRAL PROVIDENT FUND BOARD	5.443	5.443
307	D	CENTRAL STATES SOUTHEAST AND SOUTHWEST AREAS PENSION FUND	1	1
691	D	CENTURYLINK, INC. DEFINED BENEFIT MASTER TRUST	95.938	95.938
794	D	CERVURITE INTERNATIONAL LLC	97.368	97.368
792	D	CF INTERNATIONAL STOCK INDEX FUND ONE	1	1
333	D	CFSIL RE COLONIAL FIRST STATE INVESTMENT FUND 10	41.565	41.565
668	D	CHEVRON MASTER PENSION TRUST	24.959	24.959
616	D	CHURCH OF ENGLAND INVESTMENT FUND FOR PENSIONS	16.462	16.462
788	D	CIBC EUROPEAN INDEX FUND	1	1
787	D	CIBC INTERNATIONAL INDEX FUND	1	1
789	D	CIBC POOLED INTERNATIONAL EQUITY INDEX FUND	4.230	4.230
655	D	CINDY SPRINGS, LLC	25.148	25.148
108	D	CITADEL ADVISORS LLC	68.707	68.707
614	D	CITADEL MULTI-STRATEGY EQUITIES FUND (ICAV)	196.109	196.109
334	D	CITITRUST LIMITED AS TRUSTEE OF BLACKROCK PREMIER FUNDS-BLACKROCK WORLD EQUITY INDEX FUND	690	690
463	D	CITY OF NEW YORK GROUP TRUST	36.157	36.157
464	D	CITY OF NEW YORK GROUP TRUST	281.938	281.938
56	D	CITY OF PHILADELPHIA PUBLIC EMPL RET SYS	48.701	48.701
680	D	CLEARWATER INTERNATIONAL FUND	95.230	95.230
753	D	CNP ASSUR VALEURS	27.569	27.569
558	D	COLLEGE RETIREMENT EQUITIES FUND	2.755.236	2.755.236
335	D	COLONIAL FIRST STATE INVESTMENTS LIMITED	488.517	488.517
707	D	COLONIAL FIRST STATE WHOLESALE INDEXED GLOBAL SHARE FUND	55.693	55.693
104	D	COMMINGLED PENSION TRUST FUND (INTREPID INTERNATIONAL) OF JPMORGAN CHASE BANK	223.524	223.524

Elenco Intervenuti (Tutti ordinati alfabeticamente)

Assemblea Ordinaria/Straordinaria

Badge	Titolare		Ordinaria	Straordinaria
	Tipo Rap.	Deleganti / Rappresentati legalmente		
566	D	COMMON TRUST ITALY FUND	905.141	905.141
708	D	COMMONWEALTH GLOBAL SHARE FUND 29	3.173	3.173
673	D	COMMONWEALTH SUPERANN CORP ATF ARIA INVESTMENTS TR	24.888	24.888
122	D	CONNECTICUT GENERAL LIFE INSURANCE COMPA	10.617	10.617
540	D	CONNECTICUT GENERAL LIFE INSURANCE COMPANY	4.011	4.011
563	D	CONSOLIDATED EDISON RETIREMENT PLAN	91.146	91.146
55	D	CONSTRUCTION AND BUILDING UNIONS SUPERAN	179.937	179.937
319	D	CONSULTING GROUP CAPITAL	20.611	20.611
260	D	COUNTY EMPLOYEES ANNUITY AND BENEFIT FUND OF COOK COUNTY	1	1
269	D	CPA COP PSERS PSERS ACWI X US INDEX	148.054	148.054
750	D	CPR EURO HIGH DIVIDEND	1.140.364	1.140.364
212	D	CTJ RE STANLIB GLOBAL EQ ARR USD	408.169	408.169
251	D	CZ AANDELEN SSGA	16.230	16.230
220	D	DAEC Q SSGA INTL TC	1.538	1.538
640	D	DELFINCO, LP	41.410	41.410
176	D	DELTA LLOYD EQUITY SUSTAINABLE GLOBAL FUND	35.529	35.529
178	D	DELTA LLOYD EQUITY SUSTAINABLE GLOBAL FUND A	58.657	58.657
177	D	DELTA LLOYD EQUITY SUSTAINABLE GLOBAL FUND DPF	18.784	18.784
482	D	DELTASHARES S+P INTERNATIONAL MANAGED RISK ETF	2.570	2.570
446	D	DEUTSCHE EAFE EQUITY INDEX FUND	3.274	3.274
257	D	DEUTSCHE XTRK MSCI ALL WRLD HDY ETF	1.303	1.303
185	D	DEUTSCHE XTRK MSCI EAFE HDY HDG ETF	2.800	2.800
216	D	DEUTSCHE XTRK MSCI EMU HDG EQ ETF	7.490	7.490
258	D	DEUTSCHE XTRK MSCI STH EUR HDG ETF	409	409
198	D	DEUTSCHE XTRKS MSCI ALL WORLD HDG	6.792	6.792
227	D	DEUTSCHE XTRKS MSCI EAFE CCYHDG	397.597	397.597
225	D	DEUTSCHE XTRKS MSCI EURO CCYHDG	168.992	168.992
23	D	DEVELOPED INTERNATION EQUITY SELECT ETF	7.505	7.505
408	D	DIGNITY HEALTH	12	12
245	D	DIOCESE OF VENICE PENSION PLAN AND TRUST	2.007	2.007
234	D	DREYFUS INTERNATIONAL STOCK INDEX FUND	34.816	34.816
793	D	DT INTERNATIONAL STOCK INDEX FUND ONE	71.809	71.809
288	D	DUKE ENERGY QUALIFIED NUCLEAR DECOMMISSIONING	21.648	21.648
228	D	DVHF PAM GLBL STK SELCTR	1.497	1.497
641	D	DYNASTY INVEST, LTD	1.690	1.690
233	D	ECBSEG	40.433	40.433
757	D	ECOFI ACTIONS SCR	202.536	202.536
773	D	EGEPARGNE 2	93.995	93.995
596	D	EMERGENCY SERVICES SUPERANNUATION SCHEME	46.551	46.551
37	D	ENHANCED INDEX INTERNATIONAL SHARE FUND	55.630	55.630
272	D	ENSIGN PEAK CP LSV INTL SMALL	75.658	75.658
271	D	ENSIGN PEAK INTL SC LSV ASSET	524.420	524.420
273	D	ENSIGN PEAK OSAM INTL EQUITY	1	1
132	D	EQ ADVISORS TRUST - ATM INTL. PORTFOLIO	28.487	28.487
137	D	EQ ADVISORS TRUST - ATM INTL. PORTFOLIO	56.282	56.282
131	D	EQ ADVISORS TRUST - AXA INTERNATIONAL CORE MANAGED VOLATILITY PORTFOLIO	50.919	50.919
135	D	EQ ADVISORS TRUST-AXA GLOBAL EQ MANAGED	45.715	45.715
133	D	EQ ADVISORS TRUST-AXA INTL.MANAGED VOLAT	148.746	148.746

Elenco Intervenuti (Tutti ordinati alfabeticamente)

Assemblea Ordinaria/Straordinaria

Badge	Titolare		Ordinaria	Straordinaria
	Tipo Rap.	Deleganti / Rappresentati legalmente		
134	D	EQ.ADVISORS TR AXA TEMPLE GLOB EQ M VO P	9.655	9.655
143	D	EQ.ADVISORS TRUST-AXA/AB DYNAMIC GROWTH	52.545	52.545
239	D	ESPRING INV GLOBAL MKT NAVIGATOR FD	18.585	18.585
748	D	EUUF - EQUITY ITALY SMART VOLATILITY	1.215.888	1.215.888
735	D	EURIZON CAPITAL SGR - EURIZON AZIONI ITALIA	656.917	656.917
740	D	EURIZON CAPITAL SGR - EURIZON ESG TARGET 40 GIUGNO 2022	43.819	43.819
744	D	EURIZON CAPITAL SGR - EURIZON FLESSIBILE AZIONARIO DIC 2023	554.131	554.131
742	D	EURIZON CAPITAL SGR - EURIZON FLESSIBILE AZIONARIO DIC 2024	713.994	713.994
739	D	EURIZON CAPITAL SGR - EURIZON FLESSIBILE AZIONARIO LUG 2024	706.743	706.743
746	D	EURIZON CAPITAL SGR - EURIZON FLESSIBILE AZIONARIO MAG 2024	701.501	701.501
743	D	EURIZON CAPITAL SGR - EURIZON FLESSIBILE AZIONARIO MARZO 2024	399.919	399.919
741	D	EURIZON CAPITAL SGR - EURIZON FLESSIBILE AZIONARIO MARZO 2025	599.818	599.818
738	D	EURIZON CAPITAL SGR - EURIZON FLESSIBILE AZIONARIO SEPT 2024	831.604	831.604
736	D	EURIZON CAPITAL SGR - EURIZON PIR ITALIA AZIONI	34.835	34.835
737	D	EURIZON CAPITAL SGR - EURIZON PROGETTO ITALIA 40	376.761	376.761
734	D	EURIZON CAPITAL SGR - EURIZON PROGETTO ITALIA 70	334.400	334.400
745	D	EURIZON CAPITAL SGR-EURIZON DISCIPLINA SOST ESG MAR 2023	69.066	69.066
617	D	EXELON FITZPATRICK NONQUALIFIED FUND	11.952	11.952
583	D	FAMILY INVESTMENTS CHILD TRUST FUND	21.249	21.249
584	D	FAMILY INVESTMENTS GLOBAL ICVC FAMILY BALANCED INT FUND	21.000	21.000
663	D	FCM INTERNATIONAL LLC	1.682	1.682
766	D	FCP AMUNDI HORIZON	32.204	32.204
765	D	FCP ICARE	827	827
771	D	FCP NATIXIS IONIS	12.876	12.876
772	D	FCPE SAFRAN DYNAMIQUE	85.276	85.276
116	D	FD INTERNATIONAL SHARE FUND I	76.638	76.638
421	D	FEDEX CORPORATION EMPLOYEES PENSION TRUST	282.053	282.053
97	D	FIDELITY INVESTMENT FUNDS - FIDELITY INDEX EUROPE	54.253	54.253
96	D	FIDELITY INVESTMENT FUNDS - FIDELITY MONEYBUILDER WORLD INDEX FUND	16.073	16.073
377	D	FIDELITY RUTLAND SQUARETRUST II: STRATEGIC ADVISERS INT F	592.740	592.740
18	D	FIDELITY SAL ST FIDELITY GLOBAL EX US IN	192.338	192.338
670	D	FIDELITY SALEM STREET TR FID INT SUSTAINABILITY INDED FUND	2.616	2.616
184	D	FIDELITY SALEM STREET TRUST FIDELITY SAI INTERNATIONAL INDEX FUND	517.397	517.397
671	D	FIDELITY SALEM STREET TRUST FIDELITY SERIES GLOBAL EX U.S. INDEX FUND	244.816	244.816
669	D	FIDELITY SALEM STREET TRUST: FIDELITY FLEX INTERN INDEX FUND	1.203	1.203

Elenco Intervenuti (Tutti ordinati alfabeticamente)

Assemblea Ordinaria/Straordinaria

Badge	Titolare		Ordinaria	Straordinaria
	Tipo Rap.	Deleganti / Rappresentati legalmente		
22	D	FIDELITY SALEM STREET TRUST: SPARTAN TOTAL INTERNATIONAL INDEX FUND	35.032	35.032
25	D	FIDELITY UCITS II ICAV	844	844
310	D	FIDEURAM ASSET MANAGEMENT (IRELAND) FIDEURAM FUND EQUITY ITALY	33.000	33.000
309	D	FIDEURAM ASSET MANAGEMENT (IRELAND) FONDITALIA EQUITY ITALY	2.409.000	2.409.000
732	D	FIDEURAM INVESTIMENTI SGR - FIDEURAM ITALIA	57.000	57.000
733	D	FIDEURAM INVESTIMENTI SGR - PIANO AZIONI ITALIA	403.000	403.000
235	D	FIRE AND POLICE PENSION ASSOCIATION OF COLORADO	18.194	18.194
597	D	FIRST STATE SUPERANNUATION SCHEME	2.396	2.396
156	D	FLF GLOBAL EQUITY FUND	167.258	167.258
155	D	FLF STRATEGIC GLOBAL EQUITY FUND	65.135	65.135
308	D	FLORIDA BIRTH RELATED NEUROLOGICAL INJURY COMPENSATION ASSOCIATION	29.203	29.203
284	D	FLORIDA RETIREMENT SYSTEM .	578.255	578.255
605	D	FLOURISH INVESTMENT CORPORATION	26.810	26.810
606	D	FLOURISH INVESTMENT CORPORATION	19.016	19.016
608	D	FLOURISH INVESTMENT CORPORATION	2.440	2.440
167	D	FONDO VOLTERRA ABSOLUTE RETURN DI ALETTI GESTIELLE S.G.R. S.	4.500	4.500
164	D	FONDS DE RESERVE POUR LES RETRAITES	254.108	254.108
618	D	FORD MOTOR COMPANY DEFINED BENEFIT MASTER TRUST	11.336	11.336
619	D	FORD MOTOR COMPANY DEFINED BENEFIT MASTER TRUST	13.582	13.582
696	D	FORD MOTOR COMPANY OF CANADA, LIMITED PENSION TRUST	12.998	12.998
423	D	FRANKLIN TEMPLETON ETF TRUST - FRANKLIN FTSE EUROPE ETF	10.290	10.290
425	D	FRANKLIN TEMPLETON ETF TRUST - FRANKLIN FTSE EUROPE HEDGED ETF	2.037	2.037
424	D	FRANKLIN TEMPLETON ETF TRUST - FRANKLIN FTSE ITALY ETF	6.368	6.368
692	D	FRESNO COUNTY EMPLOYEES' RETIREMENT ASSOCIATION	19.915	19.915
157	D	FRIENDS LIFE AND PENSIONS LIMITED	113.297	113.297
159	D	FRIENDS LIFE AND PENSIONS LIMITED	6.767	6.767
158	D	FRIENDS LIFE FUNDS LIMITED	97.325	97.325
642	D	FS OVERLAY C - PARAMETRIC	2.967	2.967
107	D	FTSE ALL WORLD INDEX FUND	50.161	50.161
71	D	FUNDACAO CALOUSTE GULBENKIAN	29.265	29.265
697	D	FUTURE FUND BOARD OF GUARDIANS FOR AND OBO THE MED RES FUT FD	145.180	145.180
7	D	GENERALI SMART FUNDS SICAV	359.873	359.873
5	D	GERANA SICAV-SIF S.A.	29.215	29.215
48	D	GIVI GLOBAL EQUITY FUND CLT AC	20.384	20.384
321	D	GLG EUROPEAN LONG SHORT FUND MAPLES CORPORATE SERVICES LIMITED	13	13
323	D	GLG EUROPEAN LONG-SHORT MASTER FUND LTD.	9	9
661	D	GLOBAL BOND FUND	90.349	90.349
28	D	GLOBAL X SCIENTIFIC BETA EUROPE ETF	8.661	8.661
517	D	GOLDMAN SACHS FUNDS	6.804	6.804
78	D	GOLDMAN SACHS TRUST - GOLDMAN SACHS INTE	158.777	158.777

Elenco Interventuti (Tutti ordinati alfabeticamente)

Assemblea Ordinaria/Straordinaria

Badge	Titolare		Ordinaria	Straordinaria
	Tipo Rap.	Deleganti / Rappresentati legalmente		
386	D	GOLDMAN SACHS TRUST- GOLDMAN SACHS GLOBAL MANAGED BETA FUND	26.718	26.718
675	D	GOVERNMENT EMPLOYEES SUPERANNUATION BOARD	20.711	20.711
354	D	GOVERNMENT OF NORWAY	363.724	363.724
473	D	GOVERNMENT OF THE PROVINCE OF ALBERTA	426.100	426.100
209	D	GREAT WEST INTERNATIONAL INDEX FUND	1	1
214	D	GS ACTIVE BETA INIL EQUITY ETF	354.371	354.371
215	D	GS ACTIVEBETA EUROPE ETF	23.248	23.248
175	D	GS TACS MARKET CONTINUOUS (INTERNATIONAL	80.839	80.839
460	D	GTAA PANTHER FUND L.P	7.197	7.197
54	D	H.E.S.T. AUSTRALIA LIMITED	40.672	40.672
462	D	HARTFORD LIFE INSURANCE COMPANY	7.658	7.658
429	D	HARTFORD MULTI-ASSET INCOME FUND	12.476	12.476
452	D	HARTFORD MULTIFACTOR DEVELOPED MARKETS (EX-US) ETF	47.423	47.423
476	D	HARTFORD SCHRODERS INTERNATIONAL MULTI-CAP VALUE FUND	603.718	603.718
373	D	HC CAPITAL TRUST - THE ESG GROWTH PORTFOLIO	6.937	6.937
374	D	HC CAPITAL TRUST- THE CATHOLIC SRI GROWTH PORTFOLIO	992	992
372	D	HC CAPITAL TRUST- THE INSTITUTIONAL INTERNATIONAL EQUITY PTF	108.158	108.158
371	D	HIRTLE CALLAGHAN TRUST INTERNATIONAL EQUITY PORTFOLIO	42.893	42.893
101	D	HOBART FAMILY INVESTMENTS LLC	106.709	106.709
475	D	HONG KONG HOUSING AUTHORITY	182.413	182.413
637	D	HONG KONG SAR GOVERNMENT EXCHANGE FUND	980.717	980.717
638	D	HONG KONG SAR GOVERNMENT EXCHANGE FUND	157.713	157.713
336	D	HOSTPLUS POOLED SUPERANNUATION TRUST	65.792	65.792
200	D	HRCD RPMT HAP RHUMBLINE EAFE	1.054	1.054
626	D	HRW TESTAMENTARY TRUST NO 3	7.963	7.963
629	D	HRW TESTAMENTARY TRUST NO 6	7.382	7.382
628	D	HRW TESTAMENTARY TRUST NO. 11	3.900	3.900
633	D	HRW TESTAMENTARY TRUST NO. 12	8.240	8.240
631	D	HRW TESTAMENTARY TRUST NO. 7	714	714
630	D	HRW TESTAMENTARY TRUST NO. 8	4.918	4.918
627	D	HRW TRUST NO 2 UAD 01/17/03	4.953	4.953
634	D	HRW TRUST NO 3 UAD 01/17/03	5.145	5.145
632	D	HRW TRUST NO 4 UAD 01/17/03	4.884	4.884
585	D	HSBC AS TRUSTEE FOR SSGA EUROPE EX UK EQUITY TRACKER FUND	40.962	40.962
111	D	HSBC ETFS PLC	133.980	133.980
109	D	HSBC EUROPEAN INDEX FUND	190.749	190.749
115	D	HSBC GROUP HONG KONG LOCAL STAFF RETIREMENT BENEFT SCHEME	6.160	6.160
397	D	HSBC INKA INVESTMENT AG TGV FOR TGV LH STRATEGY	34.000	34.000
31	D	HSBC LIFE (INTERNATIONAL) LIMITED	781.435	781.435
555	D	IBM 401K PLUS PLAN	168.630	168.630
698	D	IBM DIVERSIFIED GLOBAL EQUITY FUND	33.533	33.533
66	D	IBM PERSONAL PENSION PLAN TRUST	9.494	9.494
69	D	IBM PERSONAL PENSION PLAN TRUST	6.240	6.240

Elenco Intervenuti (Tutti ordinati alfabeticamente)

Assemblea Ordinaria/Straordinaria

Badge	Titolare	Tipo Rap.	Deleganti / Rappresentati legalmente	Ordinaria	Straordinaria
396	D		IBM RETIREMENT PLAN	5.778	5.778
693	D		ILLINOIS MUNICIPAL RETIREMENT FUND	44.532	44.532
723	D		ILLINOIS STATE BOARD OF INVESTMENT	382.345	382.345
784	D		IMPERIAL INTERNATIONAL EQUITY POOL	1	1
270	D		IN8 COP TREAS PWP RHUMBLINE MSCI	8.197	8.197
289	D		INDIANA PUBLIC RETIREMENT SYSTEM	1	1
290	D		INDIANA PUBLIC RETIREMENT SYSTEM	1	1
13	D		ING DIRECT	64.371	64.371
311	D		INTERFUND SICAV INTERFUND EQUITY ITALY	335.000	335.000
302	D		INTERNATIONAL BANK FOR RECONSTRUCTION AND DEVELOPMENT	1	1
303	D		INTERNATIONAL BANK FOR RECONSTRUCTION AND DEVELOPMENT	1	1
304	D		INTERNATIONAL BANK FOR RECONSTRUCTION AND DEVELOPMENT	370	370
305	D		INTERNATIONAL BANK FOR RECONSTRUCTION AND DEVELOPMENT	6.628	6.628
643	D		INTERNATIONAL EQUITY FUND	15.031	15.031
387	D		INTERNATIONAL MONETARY FUND	22.435	22.435
388	D		INTERNATIONAL MONETARY FUND	27.203	27.203
26	D		INTERNATIONAL MULTI-ASSET DIVERSIFIED IN	25.911	25.911
213	D		IQ 50 PERCENT HEDGED FTSE EURO ETF	13.068	13.068
338	D		IRISH LIFE ASSURANCE PLC	1.571	1.571
337	D		IRISH LIFE ASSURANCE.	3.938	3.938
128	D		ISHARES ALLCOUNTRY EQUITY INDEX FUND	3.545	3.545
528	D		ISHARES CORE MSCI EAFE ETF	3.691.165	3.691.165
535	D		ISHARES CORE MSCI EUROPE ETF	311.666	311.666
531	D		ISHARES CORE MSCI GLOBAL QUALITY DIVIDEND INDEX ETF	2.866	2.866
530	D		ISHARES CORE MSCI INTERNATIONAL DEVELOPED MARKETS ETF	161.298	161.298
529	D		ISHARES CORE MSCI TOTAL INTERNATIONAL STOCK ETF	490.252	490.252
534	D		ISHARES EDGE MSCI INTL QUALITY FACTOR ETF	8.646	8.646
538	D		ISHARES EDGE MSCI INTL SIZE FACTOR ETF	3.277	3.277
537	D		ISHARES EDGE MSCI INTL VALUE FACTOR ETF	33.784	33.784
532	D		ISHARES EDGE MSCI MULTIFACTOR GLOBAL ETF	11.813	11.813
536	D		ISHARES EDGE MSCI MULTIFACTOR INTL ETF	409.811	409.811
124	D		ISHARES EDGE MSCI WORLD MULTIFACTOR ETF	6.060	6.060
568	D		ISHARES II PUBLIC LIMITED COMPANY	57.159	57.159
570	D		ISHARES III PUBLIC LIMITED COMPANY	79.804	79.804
573	D		ISHARES IV PUBLIC LIMITED COMPANY	253.561	253.561
533	D		ISHARES MSCI ACWI LOW CARBON TARGET ETF	28.800	28.800
526	D		ISHARES MSCI DEVELOPED WORLD INDEX FUND	16.808	16.808
520	D		ISHARES MSCI EAFE ETF	4.024.935	4.024.935
521	D		ISHARES MSCI EAFE VALUE ETF	876.367	876.367
525	D		ISHARES MSCI EUROPE FINANCIALS ETF	1.186.964	1.186.964
522	D		ISHARES MSCI EUROZONE ETF	2.971.403	2.971.403
523	D		ISHARES MSCI ITALY CAPPED ETF	3.789.705	3.789.705
524	D		ISHARES MSCI KOKUSAI ETF	3.645	3.645
569	D		ISHARES PUBLIC LIMITED COMPANY	73.465	73.465
571	D		ISHARES V PUBLIC LIMITED COMPANY	11.863	11.863



Elenco Interventuti (Tutti ordinati alfabeticamente)

Assemblea Ordinaria/Straordinaria

Badge	Titolare		Ordinaria	Straordinaria
	Tipo Rap.	Deleganti / Rappresentati legalmente		
572	D	ISHARES VI PUBLIC LIMITED COMPANY	49.065	49.065
574	D	ISHARES VII PLC	363.496	363.496
127	D	ISHARES WHOLESALE INTERN EQ INDEX FUND	50.929	50.929
123	D	ISHARES WHOLESALE SCREENED INT EQ IND F	5.621	5.621
339	D	JANUS CAPITAL FUNDS PLC - JANUS GLOBAL ADAPTIVE MULTI-ASSET FUND	422	422
440	D	JANUS CAPITAL MANAGEMENT LLC	278	278
461	D	JANUS HANDERSON ADAPTIVE GLOBAL ALLOCATION FUND	1.867	1.867
36	D	JANUS HEND INSTIT EUROP INDEX OPP FUND	19.377	19.377
14	D	JAPAN TRUSTEE SERVICES BANK LTD	13.000	13.000
74	D	JNL/MELLON CAPITAL INTNAL INDEX FUND	124.347	124.347
441	D	JNL/MELLON CAPITAL MSCI WORLD INDEX FUND	9.115	9.115
682	D	JOHN E FETZER INSTITUTE INC	156.115	156.115
340	D	JOHN HANCOCK FUNDS II INTERNATIONAL STRATEGIC EQUITY ALLOCATION FUND	241.898	241.898
383	D	JOHN HANCOCK FUNDS II STRATEGIC EQUITY ALLOCATION FUND	394.948	394.948
384	D	JOHN HANCOCK HEDGED EQUITY AND INCOME FUND	61.595	61.595
392	D	JOHN HANCOCK LIFE AND HEALTH INSURANCE COMPANY	52.553	52.553
382	D	JOHN HANCOCK VAR INS TRUST STRATEGIC EQUITY ALLOCATION TRUST	236.227	236.227
341	D	JOHN HANCOCK VARIABLE INSURANCE TRUST INTERNATIONAL EQUITY INDEX TRUST	31.557	31.557
620	D	JOSHUA GREEN CORPORATION	4.390	4.390
400	D	JP TR SERV BK LTD ATF MATB MSCI KOKUSAI INDEX MOTHER F	13.035	13.035
64	D	JPMORGAN CHASE BANK N.A.	19.370	19.370
105	D	JPMORGAN DIVERS RETURN EU EQUIT ETF	39.711	39.711
2	D	JPMORGAN FUNDS (IRELAND) ICAV	2.365	2.365
11	D	JTSB STB DAIWA STOCK INDEX FUND 9807	21.750	21.750
622	D	JTW TRUST NO. 1 UAD 9/19/02	2.537	2.537
624	D	JTW TRUST NO. 2 UAD 9/19/02	1.922	1.922
621	D	JTW TRUST NO. 3 UAD 9/19/02	6.200	6.200
623	D	JTW TRUST NO. 4 UAD 9/19/02	4.686	4.686
553	D	KAISER FOUNDATION HOSPITALS	175.339	175.339
554	D	KAISER FOUNDATION HOSPITALS	3.828	3.828
173	D	KAPITALFORENINGEN EMD INVEST, GLOBALE AK TIER/III	25.570	25.570
88	D	KAPITALFORENINGEN PENSAM INVEST PSI 30 EUROPAEISKE AKTIER	63.589	63.589
87	D	KAPITALFORENINGEN PENSAM INVEST PSI 31 EUROPAEISKE AKTIER	585.881	585.881
518	D	KIEGER FUND I	6.029	6.029
709	D	KLEINWORT BENSON INVESTORS GLOBAL INVESTMENT FUND	420.971	420.971
716	D	KLEINWORT BENSON INVESTORS INSTITUTIONAL FUND PLC	281.317	281.317
318	D	KOKUSAI EQUITY INDEX FUND	16.077	16.077
726	D	KOMMUNAL LANDSPENSJONSKASSE GJENSIDIG FORSIKRINGSSSELSKAP	90	90
447	D	KP INTERNATIONAL EQUITY FUND	19.210	19.210
256	D	KRESGE LA CAPITAL EAFE SUB2	1	1
646	D	LAKE AVENUE INVESTMENTS, LLC	7.197	7.197

Elenco Intervenuti (Tutti ordinati alfabeticamente)

Assemblea Ordinaria/Straordinaria

Badge	Titolare		Ordinaria	Straordinaria
	Tipo Rap.	Deleganti / Rappresentati legalmente		
379	D	LAUDUS INTERNATIONAL MARKETMASTERS FUND	4.029	4.029
718	D	LEGAL & GENERAL AUTHORISED CONTRACTUAL SCHEME	586	586
711	D	LEGAL & GENERAL GLOBAL EQUITY INDEX FUND	3.158	3.158
717	D	LEGAL & GENERAL ICAV	557	557
647	D	LEGAL & GENERAL MSCI EAFE FUND, LLC	42.357	42.357
665	D	LEGAL & GENERAL MSCI EAFE SL FUND, LLC	1.944	1.944
342	D	LEGAL AND GENERAL	2.443	2.443
343	D	LEGAL AND GENERAL ASSURANCE PENSIONS MANAGEMENT LIMITED	396.917	396.917
344	D	LEGAL AND GENERAL COLLECTIVE INVESTMENT TRUST	178.491	178.491
648	D	LEHMAN-STAMM FAMILY PARTNERS LLC	553	553
725	D	LGPS CENTRAL AUTHORISED CONTRACTUAL SCHEME	264.339	264.339
291	D	LINCOLN VARIABLE INSURANCE PRODUCTS TRUST LVIP SSGA INTERNATIONAL INDEX FUND	165.713	165.713
683	D	LOCKHEED MARTIN CORPORATION MASTER RETIREMENT TRUST	685	685
694	D	LOCKHEED MARTIN CORPORATION MASTER RETIREMENT TRUST	48.232	48.232
160	D	LOMBARD ODIER FUNDS (SWITZERLAND) SA I3D	50.788	50.788
219	D	LOUISIANA SHERIFFS ARROWSTREET	1	1
650	D	LOY PARTNERSHIP, LLC	6.574	6.574
666	D	LSV INTERNATIONAL SMALL CAP EQUITY FUND, LP	24.069	24.069
649	D	LTW GROUP HOLDINGS, LLC	17.102	17.102
179	D	MIRF ARROWSTREET FOREIGNL	154.074	154.074
776	D	MACKENZIE INTERNATIONAL EQUITY INDEX ETF	380	380
345	D	MACQUARIE INVESTMENT MANAGEMENT LIMITED	396.007	396.007
346	D	MACQUARIE MULTI FACTOR FUND	15.679	15.679
322	D	MAN GLG TOPAZ LIMITED MAPLES CORPORATE SERVICES LIMITED	24	24
324	D	MAN MULTISTRATEGY MASTER FUND	59	59
320	D	MAN MULTI-STRATEGY MASTER FUND MAPLES CORPORATE SERVICES LIMITES	3	3
578	D	MANAGED PENSION FUNDS LIMITED	26.467	26.467
510	D	MANULIFE ASSET MANAGEMENT INTERNATIONAL EQUITY INDEX POOLED F	32.627	32.627
695	D	MARSH AND MCLENNAN MASTER RETIREMENT TRUST	213.686	213.686
454	D	MARYLAND STATE RETIREMENT & PENSION SYSTEM	93.532	93.532
84	D	MASTER TRUST BANK OF JAPAN, LTD. PENSION	1.548.943	1.548.943
775	D	MCGILL UNIVERSITY PENSION FUND	4.834	4.834
246	D	MCIC VERMONT A RECIPROCAL RISK RETENTION GROUP	9.135	9.135
456	D	MDPIM INTERNATIONAL EQUITY INDEX POOL	4.010	4.010
731	D	MEDIOLANUM GESTIONE FONDI SGR - FLESSIBILE FUTURO ITALIA	5.501.287	5.501.287
747	D	MEDIOLANUM GESTIONE FONDI SGR - FLESSIBILE STRATEGICO	2.000.000	2.000.000
458	D	MERCER GLOBAL EQUITY FUND	227.609	227.609
677	D	MERCER OSS TRUST	84.054	84.054
676	D	MERCER PASSIVE INTERNATIONAL SHARES FUND	32.852	32.852
457	D	MERCER QIF CCF	125.943	125.943
292	D	MERCY INVESTMENT SERVICES INC	1	1

Elenco Intervenuti (Tutti ordinati alfabeticamente)

Assemblea Ordinaria/Straordinaria

Badge	Titolare		Ordinaria	Straordinaria
	Tipo Rap.	Deleganti / Rappresentati legalmente		
413	D	MET INVESTOR SERIES TRUST-ALLIANC GLOBAL DYNAMIC ALL PTF	101.535	101.535
651	D	METIS EQUITY TRUST	1.909	1.909
394	D	METROPOLITAN LIFE INSURANCE COMPANY	4.192	4.192
459	D	MGI FUNDS PLC	48.214	48.214
684	D	MICHIGAN CATHOLIC CONFERENCE MASTER PENSION TRUST	1.592	1.592
420	D	MICROSOFT CORPORATION SAVINGS PLUS 401(K) PLAN	15.270	15.270
268	D	MIDDLETOWN WORKS HOURLY AND SALARIED UNION RETIREES HEALTH CARE FUND	5.096	5.096
136	D	MINISTRY OF STRATEGY AND FINANCE	12.259	12.259
94	D	MISSOURI EDUCATION PENSION TRUST	225.048	225.048
357	D	MLC INVESTMENTS, MLC LIMITED	27.815	27.815
439	D	MM MSCI EAFE INTERNATIONAL INDEX FUND	14.769	14.769
438	D	MM SELECT EQUITY ASSET FUND	13.653	13.653
236	D	MNVE SSGA INTL EQUITY	5.950	5.950
575	D	MONETARY AUTHORITY OF SINGAPORE	4.135	4.135
564	D	MORGAN STANLEY INSTITUTIONAL FD TR - GLOBAL STRATEGIST PTF	4.206	4.206
662	D	MS FUND LP	10.322	10.322
550	D	MSCI ACWI EX-U.S. IMI INDEX FUND B2	42.530	42.530
545	D	MSCI EQUITY INDEX FUND B-ITALY	230.565	230.565
710	D	MUNICIPAL EMPLOYEES' ANNUITY AND BENEFIT FUND OF CHICAGO	9.676	9.676
712	D	NAT WEST BK AS TRUSTEE OF LEGAL & GENERAL EUROPEAN INDEX TR	607.441	607.441
713	D	NAT WEST BK PLC AS TRUSTEE OF THE LEGAL & GENERAL INT IND TR	69.387	69.387
141	D	NATIONWIDE INTERNATIONAL INDEX FUND	95.046	95.046
754	D	NATIXIS ACTIONS EUROPE SECTEURS	127.099	127.099
252	D	NBK HSBC EQ 2	512.200	512.200
253	D	NBK SSGA EQ 2	17.755	17.755
254	D	NBK UBS EQ	15.290	15.290
653	D	NELKE PARTNERSHIP	39.286	39.286
142	D	NEW MEXICO STATE INVESTMENT COUNCIL	64.371	64.371
367	D	NEW YORK STATE TEACHERS RETIREMENT SYSTEM	742.124	742.124
507	D	NEW YORK STATE TEACHERS RETIREMENT SYSTEM	59.114	59.114
672	D	NEW ZEALAND SUPERANNUATION FUND	2.367	2.367
347	D	NEWBURG NOMINEES LIMITED INVESTORS WHOLESALE GLOBAL EQUITY (INDEX) TRUST	44.019	44.019
50	D	NFS LIMITED TRAFALGAR COURT	45.348	45.348
118	D	NFS LIMITED TRAFALGAR COURT	39.458	39.458
355	D	NORGES BANK	9.590	9.590
685	D	NORTHERN FUNDS - INTERNATIONAL EQUITY INDEX FUND	370.766	370.766
686	D	NORTHERN GLOBAL SUSTAINABILITY INDEX FUND	16.508	16.508
688	D	NORTHERN TRUST GLOBAL INVESTMENTS COLLECTIVE FUNDS TRUST	1.265.993	1.265.993
706	D	NORTHERN TRUST UCITS COMMON CONTRACTUAL FUND	466.889	466.889
730	D	NORTHERN TRUST UCITS FGR FUND	178.353	178.353
656	D	NTGI-QM COMMON DAILY ALL COUNWD EX-US INV MKT INDEX F NONLEND	26.455	26.455

Elenco Interventuti (Tutti ordinati alfabeticamente)

Assemblea Ordinaria/Straordinaria

Badge	Titolare	Tipo Rap.	Deleganti / Rappresentati legalmente	Ordinaria	Straordinaria
667	D		NTGI-QM COMMON DAILY EAFE INDEX FUND - LENDING	13.211	13.211
645	D		NTGI-QM COMMON DAILY EAFE INDEX FUND - NON LENDING	92.136	92.136
274	D		NV PERS MELLON CAPITAL INDEX	1	1
275	D		NV PERS SSGA EAFE INDEX PUBLIC EMPLOYEES RETIREMENT SYSTEM OF NEVADA	1	1
276	D		NV RBIF ALLNCEBRNSTN INTL EQ	6.057	6.057
130	D		NVIT INTERNATIONAL INDEX FUND	148.175	148.175
314	D		OFI MARKET NEUTRAL EQUITY	46.138	46.138
250	D		OFTF OFF INTL EQUITY	875	875
168	D		OLD WESTBURY LARGE CAP STRATEGIES FUND ATTN JUDSON K LA LONDE	607.490	607.490
67	D		ONEPATH GLOB SHARES LARGE CAP UNHED IN P	102.725	102.725
777	D		ONTARIO POWER GENERATION INC. PENSION PLAN	17.212	17.212
565	D		ONTARIO TEACHERS PENSION PLAN BOARD	575.342	575.342
755	D		OPCVM SEEYOND EQUITY FACTOR INVESTING EURO	47.917	47.917
189	D		OPPENHEIMER GLOBAL ESG REVENUE ETF	6.770	6.770
191	D		OPPENHEIMER INTERNATIONAL REVENUE ETF	4.609	4.609
556	D		OREGON PUBLIC EMPLOYEES RETIREMENT SYSTEM	220.330	220.330
654	D		ORIZABA, LP	220.234	220.234
29	D		PANAGORA RISK PARITY M.A.C.FD	2.790	2.790
422	D		PARAMETRIC INTERNATIONAL EQUITY FUND	28.030	28.030
153	D		PAVILION INTERNAT FOCUSED EQUITY POOL	63.200	63.200
468	D		PAX MSCI INTERNATIONAL ESG INDEX FUND	99.850	99.850
281	D		PENN SERIES DEV INTL INDEX FUND	8.602	8.602
385	D		PENSION BENEFIT GUARANTY CORPORATION	1.134.558	1.134.558
401	D		PENSION FUND OF SUMITOMO MITSUI BANKING CORPORATION	9.259	9.259
286	D		PENSION RESERVES INVESTMENT TRUST FUND	205.488	205.488
604	D		PEOPLE'S BANK OF CHINA	715.557	715.557
607	D		PEOPLE'S BANK OF CHINA	76.370	76.370
609	D		PEOPLE'S BANK OF CHINA	239.324	239.324
764	D		PETTELAAR EFFECTENBEW. INZ. SNSRESP. IND. FND	122.052	122.052
763	D		PETTELAAR EFFECTENBEWAARBEDRIJFV INZ ACTIAM RESP. INDEX FUND	31.350	31.350
211	D		PFI INTL EQUITY INDEX FUND	70.125	70.125
229	D		PGTF DR NON US EQUITY GT	45.194	45.194
282	D		PHC SSGA EQ	109.775	109.775
190	D		PHILADELPHIA GAS WORKS PENSION PLAN	4.327	4.327
467	D		PIMCO EQUITY SERIES: PIMCO RAE FUNDAMENTAL INTERNATIONAL FUND	62.205	62.205
465	D		PIMCO FUNDS: GLOBAL INVESTORS SERIES PLC	4.074	4.074
466	D		PIMCO RAE FUNDAMENTAL INTERNATIONAL FUND LLC	200.435	200.435
247	D		PITTSBURGH THEOLOGICAL SEMINARY OF THE PRESBYTERIAN CHURCH	1.848	1.848
139	D		PLUMBING & MECHANICAL SERV (UK) INDUSTRY	53.187	53.187
279	D		POOL RE L AND G MSCI EQ	42.034	42.034
205	D		POWERSHARES GLOBAL FUNDS IRELAND PLC	3.600	3.600
180	D		POWERSHARES PUREBETA FTSE DEVELOPED EX NORTHAMERICA PORTFOLIO	149	149
687	D		PRESBYTERIAN CHURCH (USA) FOUNDATION	3.136	3.136

Elenco Intervenuti (Tutti ordinati alfabeticamente)

Assemblea Ordinaria/Straordinaria

Badge	Titolare		Ordinaria	Straordinaria
	Tipo Rap.	Deleganti / Rappresentati legalmente		
715	D	PRESCIENT ICAV	72.612	72.612
306	D	PRUDENTIAL INVESTMENT PORTFOLIO 2 PRUDENTIAL QMA INTL DEVELOPED MRKTS INDEX FUND	1.961	1.961
207	D	PRUDENTIAL INVESTMENT PORTFOLIOS INC PRUDENTIAL BALANCED FUND	1.765	1.765
508	D	PRUDENTIAL RETIREMENT INSURANCE & ANNUITY COMPANY	18.173	18.173
202	D	PS FTSE LO BT EQ WT PORT	62.455	62.455
206	D	PS FTSE RAFI DEVEL MAR EXUS PORT	143.787	143.787
204	D	PS FTSERAFI EU UCITS ETF BNYMTCIL	2.380	2.380
221	D	PS6F STATE STREET INTL EQ	1	1
248	D	PUBLIC EMPLOYEE RETIREMENT SYSTEM OF IDAHO	51.717	51.717
297	D	PUBLIC EMPLOYEES RETIREMENT ASSOCIATION OF NEW MEXICO	1	1
201	D	PUBLIC EMPLOYEES RETIREMENT SYSTEM OF MISSISSIPPI	52.049	52.049
79	D	PUBLIC EMPLOYEES RETIREMENT SYSTEM OF OHIO	742.997	742.997
783	D	PUBLIC SECTOR PENSION INVESTMENT BOARD	4.737	4.737
598	D	QSUPER	21.826	21.826
678	D	QUEENSLAND INVESTMENT TRUST NO 2	8.115	8.115
267	D	RAILWAYS PENSION TRUSTEE COMPANY LIMITED	405.601	405.601
657	D	RAMI PARTNERS, LLC	25.857	25.857
106	D	RBC QUANT EAFE DIVIDEND LEADERS ETF	209.221	209.221
166	D	REASSURE LIMITED	419.222	419.222
403	D	REF GLOBAL SPLO, L.P.	730	730
75	D	REYNOLDS AMERICAN DEFINED BENEFIT MASTER	92.720	92.720
243	D	RHODE ISLAND EMPLOYEES RETIREMENT SYSTEMS POOLED TRUST	46.895	46.895
449	D	RHUMBLINE INTERNATIONAL POOLED INDEX TRUST	13.120	13.120
790	D	RIVER PARTNERS GLOBAL EQUITY	5.958	5.958
544	D	RUSSELL DEVELOPED EX-U.S. LARGE CAP INDEX FUND B	3.694	3.694
428	D	RUSSELL INVESTMENT COMPANY MULTIFACTOR INTERNATIONAL EQUITY F	76.978	76.978
595	D	RUSSELL INVESTMENTS LOW CARBON GLOBAL SHARES FUND	11.677	11.677
469	D	RUSSELL INVESTMENTS MULTI-FACTOR INTERNATIONAL EQUITY POOL	4.843	4.843
183	D	RWSF CIT ACWIEXUS	562.534	562.534
774	D	SAFRAN MIXTE	16.802	16.802
192	D	SAN FRANCISCO CITY AND COUNTY EMPLOYEES RETIREMENT SYSTEM	394.285	394.285
53	D	SAS TRUSTEE CORPORATION	53.329	53.329
77	D	SBC MASTER PENSION TRUST	59.300	59.300
72	D	SBC MASTER PENSION TRUST SBC MASTER PENSION TRUST 208	24.537	24.537
226	D	SBSA GEPF BLACKROCK EQUITY	32.426	32.426
293	D	SCHOOL EMPLOYEES RETIREMENT SYSTM OF OHIO	441.576	441.576
119	D	SCHRODER GLOBAL ACTIVE VALUE FUND	115.681	115.681
152	D	SCHRÖDER GLOBAL MULTI-CAP VALUE PORTFOLIO L.P	34.291	34.291
113	D	SCHRÖDER INTERNATIONAL MULTI-CAP EQ	291.700	291.700
427	D	SCHRÖDER INTERNATIONAL MULTI-CAP VALUE FUND (CANADA)	95.243	95.243

Elenco Intervenuti (Tutti ordinati alfabeticamente)

Assemblea Ordinaria/Straordinaria

Badge	Titolare		Ordinaria	Straordinaria
	Tipo Rap.	Deleganti / Rappresentati legalmente		
6	D	SCHRODER INTERNATIONAL SELECTION FUND	406.423	406.423
146	D	SCHRODER QEP GLOBAL ACTIVE VALUE FUND	338.534	338.534
381	D	SCHWAB FUNDAMENTAL INTERNATIONAL SMALL COMPANY ETF	743.930	743.930
15	D	SCHWAB FUNDAMENTAL INTERNATIONAL SMALL COMPANY INDEX FUND	339.552	339.552
380	D	SCHWAB INTERNATIONAL EQUITY ETF	881.407	881.407
8	D	SCHWAB INTERNATIONAL INDEX FUND	326.864	326.864
581	D	SCOTTISH WIDOWS INV SOLUTIONS F ICVC- EUROPEAN (EX UK) EQ FD	12	12
348	D	SDA INTL EQUITY INDEX FD-WORLD	27.422	27.422
442	D	SEASONS SERIES TRUST SA MULTI-MANAGED INT EQUITY PTF	12.334	12.334
756	D	SEYOND EQUITY CAPITAL OPTIM	201.022	201.022
796	D	SEYOND EQUITY FACTOR INVESTING EUROPE	37.248	37.248
797	D	SEYOND EUROPE MARKET NEUTRAL	66.279	66.279
317	D	SEI GLOBAL MASTER FUND PLC	11.180	11.180
20	D	SEI INSTITUTIONAL MANAGED TRUST MULTI-AS	31.346	31.346
222	D	SEMPRA ENERGY PENSION MASTER TRUST	25.468	25.468
659	D	SENTINEL INTERNATIONAL TRUST	45.557	45.557
313	D	SG ACTIONS EUROPE MULTIGESTION	8.821	8.821
237	D	SHELL PENSION TRUST .	1	1
238	D	SHELL PENSION TRUST .	20.480	20.480
82	D	SHELL PENSIONS TRUST LIMITED AS TRUSTEE OF SHELL CONTRIBUTORY PENSION FUND	232.669	232.669
51	D	SHELL TRUST (BERMUDA) LIMITED AS TRUSTEE OF THE SHELL INTERNATIONAL PENSION FUND	12.977	12.977
52	D	SHELL TRUST (BERMUDA) LTD AS TRUSTEE OF THE SHELL OVERSEAS CONTRIBUTORY PENSION FUND	47.188	47.188
47	D	SHINKO GLOBAL EQUITY INDEX MOTHER FUND	2.504	2.504
690	D	SILVER GROWTH FUND LP	8.938	8.938
300	D	SOUTH CAROLINA RETIREMENT SYSTEMS GROUP TRUST	485	485
635	D	SPARTAN GROUP TRUST FOR EMPLOYEE BENEFIT PLANS	82.646	82.646
231	D	SPARTAN INTL INDEX	1.501.599	1.501.599
451	D	SPDR MSCI ACWI LOW CARBON TARGET ETF	12.711	12.711
450	D	SPDR MSCI EAFE FOSSIL FUEL FREE ETF	6.137	6.137
562	D	SPDR S&P WORLD (EX-US) ETF	117.865	117.865
511	D	SS BK AND TRUST COMPANY INV FUNDS FOR TAXEXEMPT RETIREMENT PL	3.959.800	3.959.800
714	D	SSGA GROSS ROLL UP UNIT TRUST	19.018	19.018
474	D	SSGA MSCI ACWI EX-USA INDEX NON-LENDING DAILY TRUST	24.469	24.469
514	D	SSGA MSCI EUROPE SCREENED INDEX NON-LENDING COMMON TRUST FUND	71.434	71.434
512	D	SSGA RUSSELL FD GL EX-US INDEX NONLENDING QP COMMON TRUST FUND	9.956	9.956
478	D	SSGA SPDR ETFS EUROPE I PUBLIC LIMITED COMPANY	102.997	102.997
479	D	SSGA SPDR ETFS EUROPE II PUBLIC LIMITED COMPANY	51.013	51.013
589	D	ST GEN RESERVE F OF THE MINISTRY FINANCE OF SULTANATE OF OMAN	23.164	23.164
759	D	ST. SPOORWEGPFDS MANDAAT BLACKROCK	18.123	18.123

Elenco Intervenuti (Tutti ordinati alfabeticamente)

Assemblea Ordinaria/Straordinaria

Badge	Titolare		Ordinaria	Straordinaria
	Tipo Rap.	Deleganti / Rappresentati legalmente		
437	D	STATE FARM MUTUAL FUND TRUST, INTERNATIONAL INDEX FUND	16.577	16.577
366	D	STATE FARM VARIABLE PRODUCT TRUST, INTERNATIONAL EQ INDEX F	21.345	21.345
557	D	STATE OF ALASKA RETIREMENT AND BENEFITS PLANS	57.592	57.592
681	D	STATE OF IDAHO ENDOWMENT FUND INVESTMENT BOARD	67.050	67.050
561	D	STATE OF MINNESOTA	4.900	4.900
625	D	STATE OF UTAH, SCHOOL AND INSTITUTIONAL TRUST FUNDS	21.950	21.950
169	D	STATE OF WISCONSIN INVESTMENT BOARD	79.930	79.930
89	D	STATE OF WYOMING	88.613	88.613
95	D	STATE OF WYOMING	47.672	47.672
393	D	STATE STREET CUS SERV (IE) LTD ON BEHALF OF RUSSELL INV IE LTD	33.379	33.379
515	D	STATE STREET GLOBAL ADVISORS LUXEMBOURG SICAV	41.034	41.034
444	D	STATE STREET GLOBAL EQUITY EX-US INDEX PORTFOLIO	47.138	47.138
445	D	STATE STREET INTERNATIONAL DEVELOPED EQUITY INDEX PORTFOLIO	194.056	194.056
594	D	STATE STREET INTERNATIONAL EQUITIES INDEX TRUST	56.272	56.272
477	D	STATE STREET IRELAND UNIT TRUST	5.826	5.826
513	D	STATE STREET RAFI DEVELOP EX-US INDEX NON-LENDING COMMON TR FD	4.440	4.440
567	D	STATE STREET TOTAL RETURN V.I.S. FUND	22.208	22.208
580	D	STATE STREET TRUSTEES LTD ATF ABERDEEN CAPITAL TRUST	139.173	139.173
722	D	STATE TEACHERS RETIREMENT SYSTEM OF OHIO	2.533.745	2.533.745
639	D	STATES OF JERSEY COMMON INVESTMENT FUND	12.029	12.029
761	D	STG BEDRIJFSTAKPFDS V H	10.654	10.654
762	D	STG BPF VD DETAILHANDEL MND BLACKROCK MSCI EMEA	176.386	176.386
760	D	STG PFDS ACHMEA MANDAAT BLACKROCK	77.778	77.778
407	D	STICHTING BEDRIJFSPENSIOENFONDS VOOR HET BAKKERSBEDRIJF	37.845	37.845
699	D	STICHTING HEINEKEN PENSIOENFONDS	131.040	131.040
349	D	STICHTING MN SERVICES AANDELENFONDS EUROPA	912	912
46	D	STICHTING PENSIOENFONDS AHOLD	56.015	56.015
702	D	STICHTING PENSIOENFONDS IBM NEDERLAND	6.027	6.027
727	D	STICHTING PENSIOENFONDS ING	111.200	111.200
350	D	STICHTING PENSIOENFONDS METAAL	30.271	30.271
351	D	STICHTING PENSIOENFONDS METAAL EN T MN SERVICES	47.925	47.925
703	D	STICHTING PENSIOENFONDS SAGITTARIUS	25.717	25.717
705	D	STICHTING PENSIOENFONDS VAN DE METALEKTRO (PME)	5.718	5.718
91	D	STICHTING PENSIOENFONDS VOOR HUISARTSEN	72.706	72.706
352	D	STICHTING PGGM DEPOSITARY	301.835	301.835
590	D	STICHTING PHILIPS PENSIOENFONDS	142.288	142.288
81	D	STICHTING SHELL PENSIOENFONDS	243.206	243.206
171	D	SUBSIDIZED SCHOOLS P FUND NORTHERN	30.875	30.875
443	D	SUNAMERICA SERIES TRUST- SA BLACKROCK VCP GLO MUL ASSET PTF	467.177	467.177
599	D	SUNSUPER SUPERANNUATION FUND	2.052	2.052
600	D	SUNSUPER SUPERANNUATION FUND	4.150	4.150
161	D	SWISS NATIONAL BANK	3.973.872	3.973.872

Elenco Intervenuti (Tutti ordinati alfabeticamente)

Assemblea Ordinaria/Straordinaria

Badge	Titolare		Ordinaria	Straordinaria
	Tipo Rap.	Deleganti / Rappresentati legalmente		
150	D	SWISS REINSURANCE COMPANY LTD	40.313	40.313
375	D	SYLVAN PARTNERS, LLC	91.769	91.769
73	D	T ROWE PRICE INTERNATIONAL EQUITY INDEX	38.734	38.734
102	D	T ROWE PRICE INTL CORE EQUITY TRUST	1.120	1.120
435	D	TANGERINE BALANCED GROWTH PORTFOLIO	12.096	12.096
433	D	TANGERINE BALANCED INCOME PORTFOLIO	2.009	2.009
434	D	TANGERINE BALANCED PORTFOLIO	14.870	14.870
432	D	TANGERINE DIVIDEND PORTFOLIO	10.950	10.950
436	D	TANGERINE EQUITY GROWTH PORTFOLIO	12.597	12.597
426	D	TAX - MANAGED INTERNATIONAL EQUITY PORTFOLIO	20.058	20.058
59	D	TCORPIM INDEXED INT SHARE (UNHEDGED) FD	12.960	12.960
780	D	TD EMERALD INTERNATIONAL EQUITYINDEX FUND	1	1
782	D	TD EUROPEAN INDEX FUND .	1	1
781	D	TD INTERNATIONAL INDEX FUND	1	1
277	D	TEA BLACKROCK INC INTL	3.372	3.372
483	D	TEACHER RETIREMENT SYSTEM OF TEXAS	266.436	266.436
552	D	TEACHERS' RETIREMENT SYSTEM OF THE STATE OF ILLINOIS	1.333	1.333
210	D	TEXTRON INC MASTER TRUST	34.838	34.838
218	D	THE AMERICAN UNIVERSITY IN CAIRO	27.053	27.053
63	D	THE BARCLAYS BANK UK RETIREMENT FUND	56.842	56.842
701	D	THE BOARD OF THE PENSION PROTECTION FUND	33.230	33.230
241	D	THE EUROPEAN CENTRAL BANK	33.632	33.632
170	D	THE GOVERNMENT EMPLOYEES PENSION FUND GEPE	36.801	36.801
172	D	THE HARTFORD RETIREMENT PLAN TRUST FOR US EMPLOYEES	22.678	22.678
644	D	THE JBUT MASTER INVESTMENT PARTNERSHIP LLP	3.363	3.363
399	D	THE MAS TR BK OF JAPAN,LTD.ATF GL BL RK CON FD K(FOR QII ONLY)	45.997	45.997
92	D	THE MASTER TRUST BANK OF JAPAN	78.876	78.876
149	D	THE MASTER TRUST BANK OF JAPAN	74.901	74.901
12	D	THE MASTER TRUST BANK OF JAPAN LTD	2.870.603	2.870.603
98	D	THE MASTER TRUST BANK OF JAPAN LTD	13.002	13.002
165	D	THE MASTER TRUST BANK OF JAPAN LTD.AS TRUSTEE FORGOVERNMENT PENSION INVESTMENT FUND	1.602.500	1.602.500
80	D	THE MASTER TRUST BANK OF JAPAN, LTD AS TRUSTEE FOR MUTB400045796	737.947	737.947
140	D	THE MASTER TRUST BANK OF JAPAN, LTD. AS TRUSTEE FOR MUTB400045792	56.519	56.519
395	D	THE MASTER TRUST BK OF JP LTD: HITACHI FOREIGN EQ INDEX MF	20.200	20.200
353	D	THE NOMURA TRUST AND BANKING CO LTD	18.580	18.580
455	D	THE PRUDENTIAL INSURANCE COMPANY OF AMERICA	74.105	74.105
419	D	THE REGENTS OF THE UNIVERSITY OF CALIFORNIA	161.899	161.899
299	D	THE STATE OF CONNECTICUT ACTINGTHROUGH ITS TREASURER	146.025	146.025
582	D	THE TRUSTEES OF CONOCOPHILLIPS PENSION PLAN	26.148	26.148
588	D	THE TRUSTEES OF GOLDMAN SACHS UK RETIREMENT PLAN	18.187	18.187
689	D	THE TRUSTEES OF THE HENRY SMITH CHARITY	39.983	39.983
700	D	THE TRUSTESS OF IBM PENSION PLAN	34.634	34.634

Elenco Intervenuti (Tutti ordinati alfabeticamente)

Assemblea Ordinaria/Straordinaria

Badge	Titolare		Ordinaria	Straordinaria
	Tipo Rap.	Deleganti / Rappresentati legalmente		
410	D	THE WALT DISNEY COMPANY RETIREMENT PLAN MASTER TRUST	453.565	453.565
411	D	THE WALT DISNEY COMPANY RETIREMENT PLAN MASTER TRUST	72.379	72.379
785	D	THE WAWANESA MUTUAL INSURANCE COMPANY	I	I
541	D	THRIFT SAVINGS PLAN	2.006.620	2.006.620
412	D	TIAA-CREF SOCIAL CHOICE INTERNATIONAL EQUITY FUND	14.110	14.110
559	D	TIAA-CREF INTERNATIONAL EQUITY INDEX FUND	808.467	808.467
431	D	TRANSAMERICA AB DYNAMIC ALLOCATION VP	654	654
430	D	TRANSAMERICA INTERNATIONAL EQUITY INDEX VP	869	869
163	D	TRUST & CUSTODY SERVICES BANK LTD AS TRUSTEE FOR PENSION INVESTMENT FUND TRUST NUMBER 21	27.542	27.542
100	D	TRUST AND CUSTODY SERVICES BANK LIMITED	91.992	91.992
162	D	TRUST E CUSTODY SERVICES BANK LTD	124.271	124.271
612	D	TWO SIGMA EQUITY RISK PREMIA PORTFOLIO LLC CORPORATION SERVICE COMPANY	42.200	42.200
613	D	TWO SIGMA SPECTRUM PORTFOLIO, LCC	462.753	462.753
414	D	UAW RETIREE MEDICAL BENEFITS TRUST	279.501	279.501
486	D	UBS (IRL) ETF PLC	2.073	2.073
365	D	UBS (LUX) EQUITY SICAV EURO COUNTRIES INCOME	188.880	188.880
362	D	UBS (LUX) STRATEGY SICAV SAP DEFENSIVE (USD)	10.108	10.108
364	D	UBS (LUX) STRATEGY SICAV SAP DYNAMIC (USD)	5.951	5.951
363	D	UBS (LUX) STRATEGY SICAV SAP MEDIUM (USD)	19.851	19.851
68	D	UBS (US) GROUP TRUST	32.445	32.445
70	D	UBS ASSET MANAGEMENT LIFE LTD	792	792
58	D	UBS ASSET MANAGEMENT LIFE LTD 5 BRO	14.951	14.951
519	D	UBS ETF	179.862	179.862
358	D	UBS FUND MANAGEMENT (SWITZERLAND) AG	389.208	389.208
57	D	UBS GLOBAL ASSET MANAGEMENT LIFE LTD	379.168	379.168
360	D	UBS GLOBAL SOLUTIONS - GLOBAL EQUITIES EUR	6.191	6.191
361	D	UBS GLOBAL SOLUTIONS - GLOBAL EQUITIES II EUR	33.425	33.425
601	D	UBS IQ MSCI EUROPE ETHICAL ETF	1.058	1.058
244	D	UFIF MCM MSCI WORLD FD	13.360	13.360
301	D	UMC BENEFIT BOARD, INC	60.680	60.680
24	D	UNION LIFE INSURANCE COMPANY LTD	16.295	16.295
43	D	UNISUPER	8.288	8.288
485	D	UNITED INCOME FOCUS TRUST	984.307	984.307
103	D	UNITED STATES STEEL CORPORATION REPRESENTATIVE	1.172	1.172
409	D	UNITED TECHNOLOGIES CORPORATION EMPLOYEE SAVINGS PLAN	60.655	60.655
770	D	UNIVERS CNP 1	199.353	199.353
32	D	UNIVERSAL-CAV	5.562	5.562
49	D	UNIVERSE THE CMI GLOBAL NETWORK FUND	5.528	5.528
261	D	US BANK GUIDEMARK WORLD EX US FUND	110.323	110.323
194	D	US BANK NATIONAL ASSOCIATION	20.456	20.456
196	D	US BANK NATIONAL ASSOCIATION	243.908	243.908
186	D	US BANK TAX EXEMPT OMNI REP NONRECC	1.275	1.275
262	D	USBK AMERICAN HEART ASSOCIATION INC	129	129
489	D	VANGUARD DEVEL ALL-CAP EX NORTH AMERICA EQT IND POOLED FUND	1.102	1.102
10	D	VANGUARD DEVELOPED MARKETS INDEX FUND	4.180.111	4.180.111

Elenco Intervenuti (Tutti ordinati alfabeticamente)

Assemblea Ordinaria/Straordinaria

Badge	Titolare		Ordinaria	Straordinaria
	Tipo Rap.	Deleganti / Rappresentati legalmente		
9	D	VANGUARD EUROPEAN STOCK INDEX FUND	1.762.638	1.762.638
85	D	VANGUARD FID COMPANY EUROPEAN STOCK INDE	57.025	57.025
17	D	VANGUARD FTSE ALL-WORLD EX US INDEX FUND	1.325.882	1.325.882
488	D	VANGUARD FTSE DEVELOPED ALL CAP EX NORTH AMERICA INDEX ETF	16.825	16.825
487	D	VANGUARD FTSE DEVELOPED EUROPE ALL CAP INDEX ETF	16.723	16.723
494	D	VANGUARD FTSE DEVELOPED EUROPE INDEX ETF	1.968	1.968
19	D	VANGUARD FUNDS PLC	468.098	468.098
490	D	VANGUARD GLOBAL LIQUIDITY FACTOR ETF	2.770	2.770
62	D	VANGUARD GLOBAL QUANTITATIVE EQUITY FUND	9.311	9.311
491	D	VANGUARD GLOBAL VALUE FACTOR ETF	40.973	40.973
61	D	VANGUARD INTERNATIONAL SHARE INDEX FUND	265.756	265.756
249	D	VANGUARD INTL HIGH DIV YLD INDEX FD	90.991	90.991
592	D	VANGUARD INV F ICVC-VANGUARD FTSE DEV EUROPE EX-UK EQ INDEX F	233.048	233.048
591	D	VANGUARD INV FDS ICVC-VANG FTSE DEV WOR LD EX - UK EQT IND FD	128.052	128.052
593	D	VANGUARD INV FUNDS ICVC-VANGUARD FTSE GLOB ALL CAP IND FUND	869	869
21	D	VANGUARD INVESTMENT SERIES, PLC	1.282.263	1.282.263
493	D	VANGUARD INVESTMENTS COMMON CONTRACTUAL FUND	75.704	75.704
492	D	VANGUARD INVESTMENTS II COMMON CONTRACTUAL FUND	32.463	32.463
83	D	VANGUARD TOTAL INTERNATIONAL STOCK INDEX	10.401.342	10.401.342
16	D	VANGUARD TOTAL WORLD STOCK INDEX FUND	258.558	258.558
90	D	VANTAGETRUST III MASTER COLLECTIVE INVES	46.636	46.636
729	D	VERDIPAPIRFONDET KLP AKSJEEUROPA INDEKS 1	620	620
728	D	VERDIPAPIRFONDET KLP AKSJEGLOBAL INDEX 1	1.156	1.156
602	D	VPMC INTERNATIONAL EQUITY TRUST 1	10.368	10.368
660	D	VICTORIA PARTNERS, LP	16.392	16.392
356	D	VICTORIAN SUPERANNUATION FUND	43.624	43.624
266	D	VIRGINIA RETIREMENT SYSTEM .	255.365	255.365
217	D	VOYA INTERNATIONAL INDEX PORTFOLIO	122.637	122.637
182	D	VOYA INVESTMENT MANAGEMENT CO LLC	13.356	13.356
498	D	WASHINGTON STATE INVESTMENT BOARD	2.015.006	2.015.006
114	D	WEL TC-NAMCTFT-RISK FACT	3.531	3.531
509	D	WELLINGTON MANAGEMENT FUNDS (IRELAND) PLC	1.064	1.064
495	D	WELLS FARGO BK DECL OF TR EST INV FUNDS FOR EMPLOYEE BEN TR	44.656	44.656
110	D	WEST YORKSHIRE PENSION FUND	1	1
240	D	WF AUTO CLUB INSURANCE ASSOCIATION	349.938	349.938
704	D	WHEELS COMMON INVESTMENT FUND	29.207	29.207
42	D	WHOLESALE GLOBAL EQUITY INDEX FUND	5.535	5.535
44	D	WHOLESALE UNIT TRUST MSCI GLOB INDEX SHS	14.104	14.104
203	D	WILMINGTON MULTI-MANAGER INTERNATIONAL FUND	1	1
786	D	WINDWISE MSCI EAFE INDEX NON-LENDING, FUND FOR EXEMPT ORG.	48.736	48.736
499	D	WISDOMTREE DYNAMIC CURRENCY HEDGED EUROPE EQUITY FUND	3.518	3.518
500	D	WISDOMTREE DYNAMIC CURRENCY HEDGED INTRNL EQUITY FUND	181.747	181.747

Elenco Intervenuti (Tutti ordinati alfabeticamente)

Assemblea Ordinaria/Straordinaria

Badge	Titolare	Tipo Rap.	Deleganti / Rappresentati legalmente	Ordinaria	Straordinaria
506	D		WISDOMTREE EUROPE HEDGED SMALLCAP EQUITY FUND	1.251.100	1.251.100
505	D		WISDOMTREE EUROPE LOCAL RECOVERY FUND	37.333	37.333
503	D		WISDOMTREE GLOBAL HIGH DIVIDEND FUND	16.135	16.135
502	D		WISDOMTREE INTERNATIONAL EQUITY FUND	343.553	343.553
501	D		WISDOMTREE INTERNATIONAL HIGH DIVIDEND FUND	135.365	135.365
504	D		WISDOMTREE INTERNATIONAL MIDCAP DIVIDEND FUND	341.482	341.482
496	D		WISDOMTREE ISSUER PUBLIC LIMITED COMPANY	29.625	29.625
497	D		WSIB INVESTMENTS PUBLIC EQUITIES POOLED FUND TRUST	24	24
129	D		WSSP INTERNATIONAL EQUITIES TRUST	19.572	19.572
664	D		ZOMA CAPITAL LLC	3.229	3.229
Totale azioni				171.101.731	171.101.731
				6,046601%	6,046601%
6660			DOMENICI GINO	1.000	1.000
				0,000035%	0,000035%
6154			FORNASARI RINO	100	100
				0,000004%	0,000004%
7902			GARRI GERARDINO	5	5
2	R		D&C GOVERNANCE S.R.L.	161	161
1	D		MARINO TOMMASO	2	2
Totale azioni				168	168
				0,000006%	0,000006%
7621			LIGRESTI GIOACCHINO PAOLO MARIA	0	0
1	R		COMPAGNIA FIDUCIARIA NAZIONALE S.P.A.	546.033	546.033
Totale azioni				546.033	546.033
				0,019296%	0,019296%
6375			MARIANELLI MASSIMILIANO	0	0
1	D		MARIANELLI FRANCO	211.309	211.309
Totale azioni				211.309	211.309
				0,007467%	0,007467%
7413			NANNI GIOVANNI	0	0
1	D		ZERBINI MARIA ELISABETTA	3.000	3.000
Totale azioni				3.000	3.000
				0,000106%	0,000106%
7214			ROMANO ANNALISA	2.000	2.000
				0,000071%	0,000071%
6924			SACCO GINEVRI ANDREA	0	0
2	D		UNIPOL FINANCE SRL	282.743.682	282.743.682
1	D		UNIPOL GRUPPO S.P.A.	1.515.362.800	1.515.362.800
3	D		UNIPOL INVESTMENT S.P.A.	282.940.000	282.940.000
Totale azioni				2.081.046.482	2.081.046.482
				73,542556%	73,542556%
7617			SCANDELLARI MAURIZIO	30.000	30.000
				0,001060%	0,001060%
7845			SINIGAGLIA SANDRO	23.000	23.000
				0,000813%	0,000813%
6632			ZANZANI ROMEO	5.000	5.000
				0,000177%	0,000177%

Elenco Intervenuti (Tutti ordinati alfabeticamente)

Assemblea Ordinaria/Straordinaria

Badge	Titolare		Ordinaria	Straordinaria
	Tipo Rap.	Deleganti / Rappresentati legalmente		
		Totale azioni in proprio	145.502	145.502
		Totale azioni in delega	2.252.362.624	2.252.362.624
		Totale azioni in rappresentanza legale	546.194	546.194
		TOTALE AZIONI	2.253.054.320	2.253.054.320
			79,621179%	79,621179%
		Totale azionisti in proprio	12	12
		Totale azionisti in delega	804	804
		Totale azionisti in rappresentanza legale	2	2
		TOTALE AZIONISTI	818	818
		TOTALE PERSONE INTERVENUTE	18	18




Legenda:

D: Delegante

R: Rappresentato legalmente

Allegato B) dn. 62556/40182 di rep

ASSEMBLEA UNIPOLSAI S.P.A. 23 APRILE 2018

**DOMANDE E RISPOSTE
AZIONISTA MARCO BAVA**

Il testo delle domande riporta fedelmente quanto ricevuto dalla Società



1) COSA INTENDETE DICHIARARE IN MERITO A:

Controllori Il duro scontro tra il capo dell'authority e i dirigenti che stavano ispezionando l'istituto
Il caso dei conti correnti del commissario dail ai giornali (aveva criticato la gestione Unipol-Ponsai)

L'ACCUSI INFLUENZE ILLECITE
Tra gli spunti della Procura di Bergamo ha chiesto il rinvio a giudizio di 31 persone per il fatto che il vertice Ubi sono accusati di aver influenzato il lavoro della autorità di vigilanza e di aver influenzato il risultato delle votazioni dell'assemblea.

STORIE VOCI SENTITE
I rapporti tra i controllori e i dirigenti sono stati i temi di questi momenti in questi giorni. Michele Pezzinga, commissario Consob dal dicembre 2014, era stato protagonista di un duro scontro con Vegas sulla gestione Unipol-Ponsai. Un giorno Pezzinga era dal pm milanese Luigi Orlandi mentre Vegas era in quella palatia non solo infuocato ma anche.


IL CASO
Il 16 luglio 2014 il Corriere della Sera pubblicò un'inchiesta scopri i rapporti tra i controllori e i dirigenti di Ubi.

IL CASO
Il 16 luglio 2014 il Corriere della Sera pubblicò un'inchiesta scopri i rapporti tra i controllori e i dirigenti di Ubi.

IL CASO
Il 16 luglio 2014 il Corriere della Sera pubblicò un'inchiesta scopri i rapporti tra i controllori e i dirigenti di Ubi.

IL CASO
Il 16 luglio 2014 il Corriere della Sera pubblicò un'inchiesta scopri i rapporti tra i controllori e i dirigenti di Ubi.

IL CASO
Il 16 luglio 2014 il Corriere della Sera pubblicò un'inchiesta scopri i rapporti tra i controllori e i dirigenti di Ubi.



Incontri, molte segrete: le carenze di Vegas alla vigilata Ubi Banca

Il 16 luglio 2014 il Corriere della Sera, un giornale di sinistra, pubblicò un'inchiesta scopri i rapporti tra i controllori e i dirigenti di Ubi. L'inchiesta era stata pubblicata dal pm milanese Luigi Orlandi mentre Vegas era in quella palatia non solo infuocato ma anche.



Il 16 luglio 2014 il Corriere della Sera, un giornale di sinistra, pubblicò un'inchiesta scopri i rapporti tra i controllori e i dirigenti di Ubi. L'inchiesta era stata pubblicata dal pm milanese Luigi Orlandi mentre Vegas era in quella palatia non solo infuocato ma anche.

Il 16 luglio 2014 il Corriere della Sera, un giornale di sinistra, pubblicò un'inchiesta scopri i rapporti tra i controllori e i dirigenti di Ubi. L'inchiesta era stata pubblicata dal pm milanese Luigi Orlandi mentre Vegas era in quella palatia non solo infuocato ma anche.

Il 16 luglio 2014 il Corriere della Sera, un giornale di sinistra, pubblicò un'inchiesta scopri i rapporti tra i controllori e i dirigenti di Ubi. L'inchiesta era stata pubblicata dal pm milanese Luigi Orlandi mentre Vegas era in quella palatia non solo infuocato ma anche.

Il 16 luglio 2014 il Corriere della Sera, un giornale di sinistra, pubblicò un'inchiesta scopri i rapporti tra i controllori e i dirigenti di Ubi. L'inchiesta era stata pubblicata dal pm milanese Luigi Orlandi mentre Vegas era in quella palatia non solo infuocato ma anche.

Il 16 luglio 2014 il Corriere della Sera, un giornale di sinistra, pubblicò un'inchiesta scopri i rapporti tra i controllori e i dirigenti di Ubi. L'inchiesta era stata pubblicata dal pm milanese Luigi Orlandi mentre Vegas era in quella palatia non solo infuocato ma anche.

Il 16 luglio 2014 il Corriere della Sera, un giornale di sinistra, pubblicò un'inchiesta scopri i rapporti tra i controllori e i dirigenti di Ubi. L'inchiesta era stata pubblicata dal pm milanese Luigi Orlandi mentre Vegas era in quella palatia non solo infuocato ma anche.

Il 16 luglio 2014 il Corriere della Sera, un giornale di sinistra, pubblicò un'inchiesta scopri i rapporti tra i controllori e i dirigenti di Ubi. L'inchiesta era stata pubblicata dal pm milanese Luigi Orlandi mentre Vegas era in quella palatia non solo infuocato ma anche.

Il 16 luglio 2014 il Corriere della Sera, un giornale di sinistra, pubblicò un'inchiesta scopri i rapporti tra i controllori e i dirigenti di Ubi. L'inchiesta era stata pubblicata dal pm milanese Luigi Orlandi mentre Vegas era in quella palatia non solo infuocato ma anche.

Il 16 luglio 2014 il Corriere della Sera, un giornale di sinistra, pubblicò un'inchiesta scopri i rapporti tra i controllori e i dirigenti di Ubi. L'inchiesta era stata pubblicata dal pm milanese Luigi Orlandi mentre Vegas era in quella palatia non solo infuocato ma anche.

Il 16 luglio 2014 il Corriere della Sera, un giornale di sinistra, pubblicò un'inchiesta scopri i rapporti tra i controllori e i dirigenti di Ubi. L'inchiesta era stata pubblicata dal pm milanese Luigi Orlandi mentre Vegas era in quella palatia non solo infuocato ma anche.

Il 16 luglio 2014 il Corriere della Sera, un giornale di sinistra, pubblicò un'inchiesta scopri i rapporti tra i controllori e i dirigenti di Ubi. L'inchiesta era stata pubblicata dal pm milanese Luigi Orlandi mentre Vegas era in quella palatia non solo infuocato ma anche.

Il 16 luglio 2014 il Corriere della Sera, un giornale di sinistra, pubblicò un'inchiesta scopri i rapporti tra i controllori e i dirigenti di Ubi. L'inchiesta era stata pubblicata dal pm milanese Luigi Orlandi mentre Vegas era in quella palatia non solo infuocato ma anche.

INTERCETTATO
Il numero uno del gruppo, "Presidente, mi aveva detto che in caso di accanimento dovevo rivolgermi a lei. Ecco mi!"

La domanda non è pertinente agli argomenti all'ordine del giorno. In ogni caso, la Compagnia – come da policy consolidata – non rilascia dichiarazioni su fatti o notizie non afferenti alla propria attività.

2)

3) **AVETE INTENZIONE DI CERTIFICARVI BENEFIT CORPORATION ed ISO 37001?**

La trasformazione in "società benefit" non rientra negli attuali programmi della Compagnia.

Con riguardo invece alla certificazione ISO 37001, nell'intento di garantire un costante ed efficace presidio dei rischi, la Società si è dotata di un sistema di controllo interno e di gestione dei rischi che permea tutti i suoi settori e le sue strutture. Tale sistema è impostato, tra l'altro, sulla separazione dei compiti e delle responsabilità nonché sull'indipendenza dei controlli; lo stesso è periodicamente sottoposto a valutazione e revisione, in relazione all'evoluzione dell'operatività aziendale, dell'assetto normativo e del contesto di riferimento. È inoltre articolato secondo più livelli, ovvero controlli di linea (controlli di primo livello), diretti ad assicurare il corretto svolgimento delle operazioni, controlli sui rischi e sulla conformità (controlli di secondo livello) e revisione interna (controlli di terzo livello).

Coerentemente con il sistema di controllo interno e di gestione dei rischi, la Società ha adottato un Modello di Organizzazione Gestione e Controllo ai sensi dell'art. 6 del D.Lgs.231/2001 (il "MOG"), volto a prevenire la commissione dei reati previsti dal Decreto stesso, tra cui i reati di corruzione (ex artt.318, 319, 319-ter, 319-quater, 320, 322, 322-bis, nonché art. 2635 del codice civile). In particolare, la Parte Speciale 1 ("Delitti nei rapporti con la Pubblica Amministrazione") e la Parte Speciale 2 ("Reati Societari") del MOG definiscono i principi di comportamento ed i principi di controllo volti a prevenire rispettivamente la commissione dei reati di corruzione nei confronti della Pubblica Amministrazione e di corruzione tra privati.

Alla luce di quanto sopra, al momento, la Società non ravvisa la necessità di ricorrere a una certificazione esterna in materia di anticorruzione.

4) **Avete intenzione di realizzare iniziative in favore degli azionisti come i centri medici realizzati dalla BANCA D'ALBA ?**

Non sono al momento allo studio iniziative a favore degli Azionisti come quelle citate dal signor Bava, tenuto anche conto della natura di UnipolSai (emittente quotato).

Le iniziative della Compagnia verso i suoi *stakeholder* sono analiticamente riportate nel Bilancio di sostenibilità, disponibile sul sito *internet* della Società e consegnato agli Azionisti intervenuti all'odierna adunanza assembleare.

5) **Avete intenzione di fare le assemblee anche via internet ?**

Tale possibilità non è prevista dal vigente statuto sociale. Essa potrà essere, se del caso, oggetto di valutazione in futuro, considerandone i benefici, la complessità e i

Handwritten signature and initials on the right margin of the page.

costi.

- 6) **A quanto sono ammontati i fondi europei per la formazione e per cosa li avete usati ?**

La Compagnia non ha fatto ricorso a finanziamenti previsti dai fondi europei per la formazione.

- 7) **Avete in progetto nuove acquisizioni e/o cessioni ?**

Le eventuali operazioni di acquisizione/cessione saranno comunicate al pubblico, sussistendone i presupposti, nei termini e con le modalità previsti dalle disposizioni di legge applicabili.

- 8) **Il gruppo ha cc in paesi black-list ?**

NO

- 9) **Avete intenzione di trasferire la sede legale in Olanda e quella fiscale in GB ? se lo avete fatto come pensate di comportarvi con l'uscita della GB dall'EU ?**

NO.

- 10) **Avete intenzione di proporre le modifiche statutarie che raddoppiano il voto ?**

Eventuali proposte in merito alla modifica dei diritti di voto degli azionisti della Società, se e quando ritenute opportune, saranno sottoposte al vaglio dell'Assemblea dei Soci.

- 11) **Avete call center all'estero ? se si dove, con quanti lavoratori, di chi e' la proprietà?**

La Compagnia non si avvale, per la propria operatività, di Call Center localizzati fuori dal territorio nazionale.

- 12) **Siete iscritti a Confindustria ? se si quanto costa ? avete intenzione di uscirne ?**

La Società non è iscritta a Confindustria.

13) Come e' variato l'indebitamento e per cosa ?

Per quanto concerne l'indebitamento della Società, si rinvia alle informazioni contenute nella documentazione di bilancio all'uopo pubblicata.

14) A quanto ammontano gli incentivi incassati come gruppo suddivisi per tipologia ed entità ?

Nel corso dell'esercizio di riferimento la Compagnia non ha incassato direttamente alcun incentivo pubblico. Solo la controllata Tenute del Cerro S.p.A. ha incassato contributi all'agricoltura per Euro 725 mila circa.

15) Da chi e' composto l'odv con nome cognome e quanto ci costa ?

Sono membri dell'OdV di UnipolSai i Consiglieri di Amministrazione signori Massimo Masotti (Presidente), Giorgio Ghiglieno ed Elisabetta Righini, nonché i Responsabili della Funzione Audit signor Andrea Alessandri e della Funzione Compliance signor Pietro Ranieri.

In merito ai compensi, al Presidente sono corrisposti Euro 15.000 annui lordi e agli altri membri Euro 10.000 annui lordi, oltre al rimborso spese.

16) Quanto costa la sponsorizzazione il Meeting di Rimini di CI ed EXPO 2015 o altre? Per cosa e per quanto ?

Non sono state effettuate sponsorizzazioni nell'ambito di Expo.

La sponsorizzazione del Meeting di Rimini è costata Euro 210.000 (IVA compresa).

17) POTETE FORNIRMI L'ELENCO DEI VERSAMENTI e dei crediti AI PARTITI, ALLE FONDAZIONI POLITICHE, AI POLITICI ITALIANI ED ESTERI?

Non sono stati effettuati versamenti o finanziamenti alle organizzazioni citate né sono vantati crediti nei loro confronti.

18) AVETE FATTO SMALTIMENTO IRREGOLARE DI RIFIUTI TOSSICI ?

NO.

19) QUAL'E' STATO l' investimento nei titoli di stato, GDO, TITOLI STRUTTURATI ?

Per tali informazioni si invita l'azionista Marco Bava a consultare la documentazione di bilancio, messa a disposizione del pubblico nei termini e con le modalità di legge.

Per quanto concerne gli investimenti in GDO, sarebbe opportuno avere chiarimenti sul significato dell'acronimo. Comunque, qualora per GDO si intenda Grande Distribuzione Organizzata, l'investimento finanziario è pari ad Euro 63 milioni (valore di carico IAS) e ad Euro 65 milioni (a valore di mercato). Non risultano invece investimenti in *Collateralized Debt Obligations* (qualora CDO fosse il termine corretto che si voleva indicare nella domanda).

Relativamente agli investimenti in titoli strutturati, si rimanda a quanto riportato in tema di gestione patrimoniale e finanziaria nella Relazione del Consiglio di Amministrazione sulla Gestione, come sopra detto messa a disposizione del pubblico.

20) Quanto e' costato lo scorso esercizio il servizio titoli ? e chi lo fa ?

Ove per "servizio titoli" si intendano le attività di gestione ordinaria amministrativa delle azioni emesse, di competenza della Società, si precisa che la stessa viene svolta da strutture interne alla medesima.

21) Sono previste riduzioni di personale, ristrutturazioni ? delocalizzazioni ?

Per quanto di pertinenza dell'odierna Assemblea, si precisa che nel corso dell'esercizio 2017 si sono verificate 27 uscite, pari allo 0,4% dell'organico della Compagnia, dovute a normale turnover.

22) C'e' un impegno di riacquisto di prodotti da clienti dopo un certo tempo ? come viene contabilizzato ?

La domanda non è pertinente, tenuto conto dell'oggetto sociale e dell'attività tipica svolta dalla Società.

23) Gli amministratori attuali e del passato sono indagati per reati ambientali, RICICLAGGIO, AUTORICICLAGGIO O ALTRI che riguardano la società ? CON QUALI POSSIBILI DANNI ALLA SOCIETA' ?

La Compagnia, per evidenti ragioni di riservatezza, non può fornire informazioni su qualsiasi eventuale indagine di organi inquirenti.

24) Ragioni e modalità di calcolo dell'indennità di fine mandato degli amministratori.

Come riportato nella Relazione sulla Remunerazione redatta ai sensi dell'art. 123-ter del Testo Unico della Finanza, pubblicata ai sensi di legge e disponibile sul sito *internet*

della Società, non esistono accordi tra la Società e gli Amministratori che prevedano indennità di fine mandato.

25) Chi fa la valutazione degli immobili? Quanti anni dura l'incarico ?

Gli incarichi per la valutazione del patrimonio immobiliare del Gruppo Unipol sono stati sottoscritti nel corso dell'esercizio 2016 e prevedono una durata annuale con clausole di rinnovo automatico di anno in anno per un massimo di due annualità, salvo disdetta.

Gli esperti indipendenti attualmente incaricati sono le società Patrigest S.p.A., Avalon Real Estate S.p.A., Duff & Phelps REAG S.p.A., Protos Check S.r.l.

Tali società hanno provveduto, con riferimento all'esercizio 2017, alla valutazione degli immobili di proprietà di UnipolSai S.p.A. e delle sue controllate.


Per quanto riguarda i fondi comuni di investimento chiusi gestiti da UnipolSai Investimenti SGR S.p.A.: (i) la valutazione degli immobili di proprietà di Athens R.E. Fund è stata effettuata da Colliers Real Estate Services Italia S.r.l., con incarico formalizzato nel 2015, di durata triennale non rinnovabile, salvo disdetta; (ii) la valutazione degli immobili di proprietà di Tikal R.E. Fund è stata effettuata da CRIF Real Estate Advisory, con incarico formalizzato il 20 giugno 2016, di durata triennale non rinnovabile, salvo disdetta; (iii) per le valutazioni relative al Fondo Opportunity l'incarico è stato conferito a CRIF Real Estate Advisory S.r.l., con accordo sottoscritto il 15 dicembre 2017, con decorrenza dal medesimo giorno e scadenza al 20 giugno 2019.

26) Esiste una assicurazione D&O (garanzie offerte importi e sinistri coperti, soggetti attualmente coperti, quando è stata deliberata e da che organo, componente di fringe-benefit associato, con quale broker è stata stipulata e quali compagnie la sottoscrivono, scadenza ed effetto scissione su polizza) e quanto ci costa ?

Posto che le informazioni richieste sono contenute nella Relazione sulla Remunerazione di UnipolSai, redatta ai sensi dell'art. 123-ter del Testo Unico della Finanza, pubblicata ai sensi di legge e disponibile sul sito *internet* della Società, si invita l'Azionista a consultare detta documentazione.

27) Sono state stipulate polizze a garanzia dei prospetti informativi (relativamente ai prestiti obbligazionari)?

NO.



- 28) **Quali sono gli importi per assicurazioni non finanziarie e previdenziali (differenziati per macroarea, differenziati per stabilimento industriale, quale struttura interna delibera e gestisce le polizze, broker utilizzato e compagnie)?**

La domanda non è pertinente, tenuto conto dell'oggetto sociale e dell'attività svolta dalla Società, che dovrebbe essere ben nota all'Azionista Marco Bava.

- 29) **VORREI SAPERE Quale é l'utilizzo della liquidità (composizione ed evoluzione mensile, tassi attivi, tipologia strumenti, rischi di controparte, reddito finanziario ottenuto, politica di gestione, ragioni dell'incomprimibilità, quota destinata al TFR e quali vincoli, giuridico operativi, esistono sulla liquidità)**

Tenuto anche conto dell'attività svolta da UnipolSai, si precisa che la liquidità della Compagnia è composta da depositi a vista ed a termine detenuti presso istituti di credito italiani.

La politica di gestione della liquidità è funzionale all'esigenza di far fronte ai flussi di cassa in uscita previsti in chiave prospettica: la comprimibilità della liquidità è pertanto strettamente correlata all'entità dei flussi di cassa in uscita previsti.

I vincoli giuridici sono quelli previsti dalla normativa italiana vigente.

Per ulteriori informazioni si invita l'Azionista Marco Bava a consultare la documentazione di bilancio, messa a disposizione del pubblico nei termini e con le modalità di Legge.

- 30) **VORREI SAPERE QUALI SONO GLI INVESTIMENTI PREVISTI PER LE ENERGIE RINNOVABILI, COME VERRANNO FINANZIATI ED IN QUANTO TEMPO SARANNO RECUPERATI TALI INVESTIMENTI.**

Non è stato effettuato alcun tipo di investimento diretto in energie rinnovabili.

Tenuto conto dell'attività svolta, nell'ambito della propria attività di gestione finanziaria, la Compagnia ha effettuato investimenti in Fondi specializzati in energie rinnovabili, per un impegno complessivo di 115 milioni di Euro.

- 31) **Vi e' stata retrocessione in Italia/estero di investimenti pubblicitari/sponsorizzazioni ?**

NO.

32) Come viene rispettata la normativa sul lavoro dei minori ?

UnipolSai non impiega personale minorenni.

33) E' fatta o e' prevista la certificazione etica SA8000 ENAS ?

No. Posto che, come dovrebbe essere ben noto all'Azionista Marco Bava, UnipolSai è una compagnia assicurativa e non un'impresa di produzione di beni e/o trasformazione con rilevante impiego di fornitori *extra* europei, detta certificazione non è significativa.

34) Finanziamo l'industria degli armamenti ?

UnipolSai non finanzia l'industria degli armamenti.

35) vorrei conoscere POSIZIONE FINANZIARIA NETTA DI GRUPPO ALLA DATA DELL'ASSEMBLEA CON TASSI MEDI ATTIVI E PASSIVI STORICI.

Il dato richiesto non risulta significativo per un'impresa assicurativa, come UnipolSai, caratterizzata dalla disponibilità di consistenti volumi di attivi finanziari prontamente liquidabili.

36) A quanto sono ammontate le multe Consob, Borsa ecc di quale ammontare e per cosa ?

Il Gruppo UnipolSai è soggetto a normali attività di vigilanza da parte delle competenti Autorità, che possono tradursi in procedimenti ispettivi e di contestazione di presunte irregolarità. Informazioni dettagliate sui principali procedimenti connessi ad interventi delle Autorità nei confronti della Società e del Gruppo UnipolSai sono disponibili nella documentazione di bilancio e nei Documenti Informativi, pubblicati ai sensi di Legge e disponibili sul sito *internet* della Compagnia.

Per quanto riguarda la CONSOB, nel corso del 2017 UnipolSai non ha ricevuto sanzioni da parte di tale Autorità.

37) Vi sono state imposte non pagate ? se si a quanto ammontano? Gli interessi ? le sanzioni ?

La Società ottempera in modo puntuale agli adempimenti di natura tributaria previsti dalla normativa di legge e regolamentare applicabile. Pertanto, al 31 dicembre 2017 non vi sono imposte scadute e non pagate.

I principali rapporti con l'Agenzia delle Entrate di natura contenziosa relativi ad UnipolSai sono descritti nella Relazione sulla gestione.

38) vorrei conoscere : *VARIAZIONE PARTECIPAZIONI RISPETTO ALLA RELAZIONE IN DISCUSSIONE.*

Posto che i signori Azionisti sono oggi chiamati ad approvare il bilancio 2017, per le informazioni relative all'andamento della gestione nel corrente esercizio si rimanda a quanto sarà comunicato tempo per tempo al pubblico.

39) vorrei conoscere ad oggi *MINUSVALENZE E PLUSVALENZE TITOLI QUOTATI IN BORSA ALL'ULTIMA LIQUIDAZIONE BORSISTICA DISPONIBILE*

La domanda non è pertinente, tenuto conto che i signori Azionisti sono oggi chiamati ad approvare i dati di bilancio 2017.

Per ulteriori dettagli relativi al passato esercizio si rimanda agli allegati alla nota integrativa del bilancio dell'esercizio 2017.

40) vorrei conoscere da inizio anno ad oggi *L'ANDAMENTO DEL FATTURATO per settore.*

I dati richiesti saranno resi pubblici in occasione della presentazione della relazione finanziaria semestrale.

41) vorrei conoscere ad oggi *TRADING SU AZIONI PROPRIE E DEL GRUPPO EFFETTUATO ANCHE PER INTERPOSTA SOCIETA' O PERSONA SENSI ART.18 DRP.30/86 IN PARTICOLARE SE E' STATO FATTO ANCHE SU AZIONI D'ALTRE SOCIETA', CON INTESTAZIONE A BANCA ESTERA NON TENUTA A RIVELARE ALLA CONSOB IL NOME DEL PROPRIETARIO, CON RIPORTI SUI TITOLI IN PORTAFOGLIO PER UN VALORE SIMBOLICO, CON AZIONI IN PORTAGE.*

Non è stata effettuata alcuna attività di *trading* su azioni proprie nel corso del 2017.

42) vorrei conoscere *PREZZO DI ACQUISTO AZIONI PROPRIE E DATA DI OGNI LOTTO, E SCOSTAMENTO % DAL PREZZO DI BORSA*

La Società non si è avvalsa, nel corso del 2017, dell'autorizzazione ad acquistare azioni proprie deliberata dall'Assemblea ordinaria degli Azionisti in data 27 aprile 2017.

- 43) vorrei conoscere **NOMINATIVO DEI PRIMI 20 AZIONISTI PRESENTI IN SALA CON LE RELATIVE % DI POSSESSO, DEI RAPPRESENTANTI CON LA SPECIFICA DEL TIPO DI PROCURA O DELEGA.**

Premesso che l'informazione qui richiesta non è disponibile fino alla chiusura dei lavori assembleari, si invita l'Azionista Marco Bava a consultare l'elenco degli intervenuti in Assemblea, che verrà allegato al verbale dell'odierna adunanza.

- 44) vorrei conoscere **in particolare quali sono i fondi pensione azionisti e per quale quota ?**

Non è possibile conoscere il numero delle azioni detenute dai fondi pensione poiché non è rilevabile a Libro Soci la natura e la categoria soggettiva degli azionisti.

- 45) vorrei conoscere **IL NOMINATIVO DEI GIORNALISTI PRESENTI IN SALA O CHE SEGUONO L'ASSEMBLEA ATTRAVERSO IL CIRCUITO CHIUSO DELLE TESTATE CHE RAPPRESENTANO E SE FRA ESSI VE NE SONO CHE HANNO RAPPORTI DI CONSULENZA DIRETTA ED INDIRETTA CON SOCIETA' DEL GRUPPO ANCHE CONTROLLATE e se comunque hanno ricevuto denaro o benefit direttamente o indirettamente da società controllate , collegate, controllanti. Qualora si risponda con "non e' pertinente" , denuncio il fatto al collegio sindacale ai sensi dell'art.2408 cc.**

La domanda non è pertinente agli argomenti all'ordine del giorno. In ogni caso, i giornalisti presenti (in una postazione esterna alla sala assembleare) non hanno rapporti di consulenza né diretta né indiretta con la Società, né hanno ricevuto dalla stessa denaro e *benefit*.

Sono state invitate all'adunanza assembleare le seguenti testate giornalistiche: Il Sole 24Ore, Radiocor, Aska, Ansa, Il Resto del Carlino, MF Dow Jones, AGI, Reuters, Corriere Bologna.

- 46) vorrei conoscere **Come sono suddivise le spese pubblicitarie per gruppo editoriale, per valutare l'indice d'indipendenza ? VI SONO STATI VERSAMENTI A GIORNALI O TESTATE GIORNALISTICHE ED INTERNET PER STUDI E CONSULENZE?**

Gli investimenti pubblicitari nei media, complessivamente intesi, vengono effettuati per il raggiungimento di obiettivi commerciali e/o di immagine della Compagnia.



Non sono stati effettuati "versamenti a giornali o testate giornalistiche ed internet per studi e consulenze".

47) vorrei conoscere IL NUMERO DEI SOCI ISCRITTI A LIBRO SOCI , E LORO SUDDIVISIONE IN BASE A FASCE SIGNIFICATIVE DI POSSESSO AZIONARIO, E FRA RESIDENTI IN ITALIA ED ALL'ESTERO

Gli azionisti iscritti a Libro Soci di UnipolSai Assicurazioni, al 23 aprile 2018, sono n. 56.381, di cui n. 1.483 residenti all'estero, così suddivisi:

- n. 9.755 con possesso sino a n. 100 azioni ordinarie;
- n. 8.104 con possesso da n. 101 a n. 500 azioni ordinarie;
- n. 6.434 con possesso da n. 501 a n. 1.000 azioni ordinarie;
- n. 32.088 con possesso superiore a n. 1.000 azioni ordinarie.

48) vorrei conoscere SONO ESISTITI NELL'AMBITO DEL GRUPPO E DELLA CONTROLLANTE E O COLLEGATE DIRETTE O INDIRETTE RAPPORTI DI CONSULENZA CON IL COLLEGIO SINDACALE E SOCIETA' DI REVISIONE O SUA CONTROLLANTE. A QUANTO SONO AMMONTATI I RIMBORSI SPESE PER ENTRAMBI?

Nel corso del 2017, UnipolSai non ha intrattenuto alcun rapporto di consulenza con membri del Collegio Sindacale. Eventuali rimborsi spese vengono effettuati previa presentazione di idonei giustificativi.

Con riferimento alla società di revisione, i rapporti di consulenza intrattenuti con PricewaterhouseCoopers Advisory S.p.A. ammontano ad Euro 54 mila. Gli eventuali rimborsi spese vengono effettuati solo se previsti all'interno dei contratti che disciplinano i servizi prestati, che per loro natura non sono pubblici.

Si fa comunque rinvio a quanto riportato nella nota integrativa al bilancio dell'esercizio 2017.

49) vorrei conoscere se VI SONO STATI RAPPORTI DI FINANZIAMENTO DIRETTO O INDIRETTO DI SINDACATI, PARTITI O MOVIMENTI FONDAZIONI POLITICHE (come ad esempio Italiani nel mondo) , FONDAZIONI ED ASSOCIAZIONI DI CONSUMATORI E/O AZIONISTI NAZIONALI O INTERNAZIONALI NELL'AMBITO DEL GRUPPO ANCHE ATTRAVERSO IL FINANZIAMENTO DI INIZIATIVE SPECIFICHE RICHIESTE DIRETTAMENTE ?

Non vi è alcun rapporto di finanziamento con le organizzazioni indicate.

Al di fuori dell'ordinario svolgimento del proprio *business*, nel corso dell'esercizio 2017 UnipolSai non ha contratto rapporti di finanziamento con partiti o movimenti politici, associazioni sindacali o associazioni dei consumatori.

50) vorrei conoscere se **VI SONO TANGENTI PAGATE DA FORNITORI ? E COME FUNZIONA LA RETROCESSIONE DI FINE ANNO ALL'UFFICIO ACQUISTI E DI QUANTO E' ?**

NO.

51) vorrei conoscere se **Si sono pagate tangenti per entrare nei paesi emergenti in particolare CINA, Russia e India ?**

Premesso che la Società non paga tangenti di nessun tipo, si segnala che UnipolSai non opera nei paesi emergenti.

52) vorrei conoscere se **SI E' INCASSATO IN NERO ?**

NO.

53) vorrei conoscere se **Si e' fatto insider trading ?**

NO.

54) vorrei conoscere se **Vi sono dei dirigenti e/o amministratori che hanno interessenze in società' fornitrici ? AMMINISTRATORI O DIRIGENTI POSSIEDONO DIRETTAMENTE O INDIRETTAMENTE QUOTE DI SOCIETA' FORNITRICI ?**

Per quanto a conoscenza della Società, non vi sono Amministratori o Dirigenti che hanno interessenze e che possiedono direttamente o indirettamente quote di società' fornitrici.

55) **quanto hanno guadagnato gli amministratori personalmente nelle operazioni straordinarie ?**

Agli Amministratori non è stato riconosciuto alcun altro compenso al di fuori di quelli evidenziati nella Relazione sulla remunerazione, redatta ai sensi dell'art. 123-ter del Testo Unico della Finanza, pubblicata ai sensi di legge e disponibile sul sito *internet*



della Società.

56) vorrei conoscere se **TOTALE EROGAZIONI LIBERALI DEL GRUPPO E PER COSA ED A CHI ?**

Complessivamente nell'esercizio 2017 sono state effettuate dalla Società erogazioni liberali per Euro 1.158.499. Il principale contributo è stato erogato alla Fondazione Unipolis, di cui la Compagnia è socio partecipante e finanziatore.

Dette erogazioni hanno riguardato anche associazioni, enti, ONLUS e ONG che hanno presentato progetti meritevoli di essere sostenuti.

57) vorrei conoscere se **CI SONO GIUDICI FRA CONSULENTI DIRETTI ED INDIRETTI DEL GRUPPO quali sono stati i magistrati che hanno composto collegi arbitrari e qual'e' stato il loro compenso e come si chiamano ?**

NO.

58) vorrei conoscere se **Vi sono cause in corso con varie antitrust ?**

Con riferimento ai procedimenti pendenti davanti l'Antitrust, si invita l'Azionista a leggere l'informativa in proposito contenuta nella documentazione di bilancio.

59) vorrei conoscere se **VI SONO CAUSE PENALI IN CORSO con indagini sui membri attuali e del passato del cda e o collegio sindacale per fatti che riguardano la società.**

Con riferimento alle cause penali in corso, si invita l'Azionista a leggere l'informativa in proposito contenuta nella documentazione di bilancio, pubblicata ai sensi di legge e disponibile sul sito *internet* della Società.

60) vorrei conoscere se **a quanto ammontano i BOND emessi e con quale banca (CREDIT SUISSE FIRST BOSTON, GOLDMAN SACHS, MORGAN STANLEY E CITIGROUP, JP MORGAN, MERRILL LYNCH, BANK OF AMERICA, LEHMAN BROTHERS, DEUTSCHE BANK, BARCLAYS BANK, CANADIA IMPERIAL BANK OF COMMERCE -CIBC-)**

Nel corso dell'esercizio 2017, UnipolSai non ha effettuato alcuna emissione di prestiti obbligazionari.

61) vorrei conoscere **DETTAGLIO COSTO DEL VENDUTO per ciascun settore**

Come dovrebbe essere noto all'Azionista Marco Bava, UnipolSai non è una società industriale e pertanto non determina il proprio fatturato come costo del venduto.

62) vorrei conoscere

A QUANTO SONO AMMONTATE LE SPESE PER:

- **ACQUISIZIONI E CESSIONI DI PARTECIPAZIONI .**
- **RISANAMENTO AMBIENTALE**
- **Quali e per cosa sono stati fatti investimenti per la tutela ambientale ?**

Nel corso del 2017 le spese connesse all'acquisizione e cessione di partecipazioni sono state complessivamente inferiori allo 0,5% del controvalore delle operazioni stesse. Dette spese sono allineate alle condizioni di mercato; UnipolSai si affida, in tale ambito, a primari operatori per la tutela dei suoi interessi.

Nel 2017 sono state sostenute spese per risanamento ambientale di immobili per Euro 3,6 milioni circa.

Per quanto riguarda gli investimenti per la tutela ambientale, si invita l'Azionista a consultare l'informativa in proposito contenuta nel Bilancio di sostenibilità, disponibile sul sito *internet* della Società e consegnato agli Azionisti intervenuti all'odierna adunanza assembleare.

63) vorrei conoscere

- a. **I BENEFICI NON MONETARI ED I BONUS ED INCENTIVI COME VENGONO CALCOLATI ?**
- b. **QUANTO SONO VARIATI MEDIAMENTE NELL'ULTIMO ANNO GLI STIPENDI DEI MANAGERS e degli a.d illuminati , rispetto a quello DEGLI IMPIEGATI E DEGLI OPERAI ?**
- c. vorrei conoscere **RAPPORTO FRA COSTO MEDIO DEI DIRIGENTI/E NON.**
- d. vorrei conoscere **NUMERO DEI DIPENDENTI SUDDIVISI PER CATEGORIA, CI SONO STATE CAUSE PER MOBBING, PER ISTIGAZIONE AL SUICIDIO, INCIDENTI SUL LAVORO e con quali esiti ? PERSONALMENTE NON POSSO ACCETTARE IL DOGMA DELLA RIDUZIONE ASSOLUTA DEL PERSONALE**
- e. **Quanti sono stati i dipendenti inviati in mobilità pre pensionamento e con quale età media**



Per quanto concerne le informazioni riguardanti il personale si rinvia alle informazioni contenute nella documentazione di bilancio e nella Relazione sulla remunerazione predisposta ai sensi della normativa vigente, documenti pubblicati ai sensi di legge e disponibili sul sito *internet* della Compagnia.

64) vorrei conoscere se si sono comperate opere d'arte ? da chi e per quale ammontare ?

Nel corso dell'esercizio 2017 sono state acquistate due opere d'arte per un costo complessivo di Euro 15.000.

65) vorrei conoscere in quali settori si sono ridotti maggiormente i costi, esclusi i vs stipendi che sono in costante rapido aumento.

Nell'esercizio 2017, UnipolSai ha conseguito le seguenti principali riduzioni di costo rispetto all'anno precedente:

- 4,7 milioni di Euro di spese per pubblicità;
- 4,3 milioni di Euro di spese per consulenze e legali;
- 18,9 milioni di Euro di spese di funzionamento.

66) vorrei conoscere. VI SONO SOCIETA' DI FATTO CONTROLLATE (SENSI C.C) MA NON INDICATE NEL BILANCIO CONSOLIDATO?

NO.

67) vorrei conoscere. CHI SONO I FORNITORI DI GAS DEL GRUPPO QUAL'E' IL PREZZO MEDIO.

Il fornitore di riferimento per la fornitura di gas naturale è Nova Aeg SpA ed il prezzo medio è di 0,218 Euro/Smc (Standard metro cubo).

68) vorrei conoscere a quanto ammontano le consulenze pagate a società facenti capo al dr.Bragiotti, avv.Guido Rossi, Erede e Berger ?

Nel corso dell'esercizio 2017, UnipolSai non ha affidato incarichi di consulenza ad alcuno dei professionisti indicati in domanda.

69) vorrei conoscere. A quanto ammonta la % di quota italiana degli investimenti in ricerca e sviluppo ?

Non è possibile fornire alcuna risposta alla presente domanda, stante l'assoluta non chiarezza della sua formulazione.

70) VORREI CONOSCERE I COSTI per le ASSEMBLEE e per cosa ?

I costi complessivi sostenuti per le adunanze assembleari tenutesi nel 2017, comprendenti anche la predisposizione della documentazione a disposizione degli azionisti, ammontano complessivamente a circa Euro 190 mila.

71) VORREI CONOSCERE I COSTI per VALORI BOLLATI

I costi per i valori bollati ammontano ad Euro 169 mila.

72) Vorrei conoscere la tracciabilità dei rifiuti tossici.

I rifiuti tossici di UnipolSai vengono smaltiti tramite smaltitori specializzati e sono tutti certificati tramite utilizzo di appositi formulari. Il tutto viene registrato in uno specifico registro.

73) QUALI auto hanno il Presidente e l'ad e quanto ci costano come dettaglio dei benefits riportati nella relazione sulla remunerazione ?

Il Presidente non dispone di autovetture aziendali con costi a carico della Società; come noto, la Compagnia non ha provveduto alla nomina di un Amministratore Delegato.

74) Dettaglio per utilizzatore dei costi per uso o noleggio elicotteri ed aerei. Quanti sono gli elicotteri utilizzati di che marca e con quale costo orario ed utilizzati da chi ?

se le risposte sono " Le altre domande non sono pertinenti rispetto ai punti all'ordine del giorno " denuncio tale reticenza al collegio sindacale ai sensi dell'art.2408 cc.

La Compagnia non ha fatto uso privato di elicotteri né sono stati utilizzati viaggi aerei privati.

75) A quanto ammontano i crediti in sofferenza ?

Con riferimento ai crediti per premi e recuperi franchigie sinistri in sofferenza al 31 dicembre 2017, le azioni intraprese per il recupero degli stessi si possono sintetizzare come segue:

- insinuazioni in fallimenti: n. 232 per crediti complessivi di Euro 9,6 milioni;
- altre procedure concorsuali: n. 85 per crediti complessivi di Euro 2,5 milioni;
- pignoramenti: n. 2 per un credito complessivo di Euro 58 mila.

76) CI SONO STATI CONTRIBUTI A SINDACATI E O SINDACALISTI SE SI A CHI A CHE TITOLO E DI QUANTO ?

NO.

77) C'e' e quanto costa l'anticipazione su cessione crediti % ?

Non sono state effettuate operazioni di anticipo su crediti.

78) C'e' il preposto per il voto per delega e quanto costa? Se la risposta e' :

"Il relativo costo non è specificamente enucleabile in quanto rientra in un più ampio insieme di attività correlate all'assemblea degli azionisti." Oltre ad indicare gravi mancanze nel sistema di controllo , la denuncia al collegio sindacale ai sensi dell'art.2408 cc.

Come risulta dall'avviso di convocazione dell'Assemblea dei Soci, il rappresentante designato da UnipolSai ai sensi dell'art. 135-undecies del Testo Unico della Finanza è la società Computershare S.p.A.

Il corrispettivo concordato per l'incarico, che prevede anche l'utilizzo di una specifica piattaforma informatica, è pari ad Euro 13.500.

79) A quanto ammontano gli investimenti in titoli pubblici ?

Per tali informazioni si invita l'azionista Marco Bava a consultare la documentazione di bilancio, messa a disposizione del pubblico nei termini e con le modalità di legge.

80) Quanto e' l'indebitamento INPS e con l'AGENZIA DELLE ENTRATE?

Al 31 dicembre 2017, i debiti verso enti assistenziali e previdenziali ammontano ad Euro 19,3 milioni, mentre i debiti verso l'Agenzia delle Entrate ammontano ad Euro 183 milioni, di cui Euro 153 milioni per imposte a carico di assicurati ed Euro 30 milioni per oneri tributari diversi.

81) Se si fa il consolidato fiscale e a quanto ammonta e per quali aliquote ?

Per quanto concerne la presente domanda si rinvia alla Relazione sulla gestione al Bilancio dell'Esercizio 2017 (capitolo "Rapporti con imprese del Gruppo e operazioni con parti correlate"), pubblicata ai sensi di legge e disponibile sul sito *internet* della Società.

82) Quanto e' il margine di contribuzione dello scorso esercizio ?

Come dovrebbe essere noto all'azionista Marco Bava, le compagnie assicurative non riportano nel proprio bilancio il margine di contribuzione, esprimono invece il risultato del conto tecnico, per i rami Danni (voce I.10 del conto economico) e per i rami Vita (voce II.13 del conto economico), che indica la marginalità dei rami assicurativi in cui opera la Compagnia. Nel 2017 la somma di tali risultati del conto tecnico ammonta ad Euro 705.879.995 (di cui Euro 501.717.753 per i rami Danni ed Euro 204.162.242 per i rami Vita).



ASSEMBLEA UNIPOLSAI S.P.A. 23 APRILE 2018

DOMANDE E RISPOSTE

AZIONISTA TOMMASO MARINO

Il testo delle domande riporta fedelmente quanto ricevuto dalla Società; essendo le domande rivolte a UnipolSai, nel prosieguo ogni richiamo al Gruppo deve intendersi riferito a UnipolSai e alle proprie controllate.

1. Qual é la figura chiave interna al Gruppo, che si occupa di blockchain?

Le attività afferenti il *blockchain* sono di competenza del *Chief Economist & Innovation Officer* della Compagnia.

2. A quanto ammontano gli investimenti di Gruppo nel ramo blockchain?

Nel corso del 2017, la Compagnia non ha effettuato investimenti in attività di *blockchain*.

3. Quali sono le interessenze dei dirigenti in società fornitrici?

Per quanto a conoscenza della Compagnia, non vi sono Dirigenti con interessenze in società fornitrici.

4. L'AD risulta indagato?

Come dovrebbe essere noto all'Azionista Tommaso Marino, il Consiglio di Amministrazione della Compagnia non ha provveduto alla nomina di un Amministratore Delegato.

5. Nel Gruppo qualcuno ha posto in essere insider trading e smaltimento illegale di rifiuti tossici? Come smaltiamo i rifiuti tossici? Quando ci costa lo smaltimento?

Il Gruppo UnipolSai non ha "posto in essere insider trading e smaltimento illegale di rifiuti tossici".

Fermo restando che UnipolSai non è un'impresa industriale, si precisa che i rifiuti tossici della stessa vengono smaltiti tramite smaltitori specializzati e sono tutti certificati tramite utilizzo degli appositi formulari, a seconda dei rifiuti da smaltire. Il tutto viene registrato in un apposito registro.

6. Abbiamo consumato reati di indebita percezione di contributi, finanziamenti o altre erogazioni da parte dello Stato o di altro ente pubblico o delle Comunità europee (art.316-ter c.p.)?



Il Gruppo UnipolSai non ha "consumato reati di indebita percezione di contributi, finanziamenti o altre erogazioni da parte dello Stato o di altro ente pubblico o delle Comunità europee (art.316-ter c.p.)".

7. Nel Gruppo quali erogazioni dello Stato e/o di altro ente pubblico e/o della Comunità europea abbiamo conseguito nel 2017?

La Società non ha fatto ricorso ai finanziamenti previsti dai Fondi europei per la formazione, mentre aderisce ai fondi paritetici interprofessionali nazionali di settore FBA e FonDir, i cui finanziamenti sono erogati grazie ai contributi versati dalle imprese aderenti. Nel corso dell'esercizio 2017, il Fondo FBA ha erogato alla Società circa Euro 816.000 per il finanziamento di progetti formativi di specializzazione e di riqualificazione professionale concordati, come richiesto dallo statuto del Fondo stesso, con le Organizzazioni Sindacali.

La controllata Tenute del Cerro S.p.A. (100% UnipolSai) ha ottenuto contributi agricoli per Euro 725 mila.

8. Quali e quanti consiglieri hanno perso l'indipendenza dopo la nomina? Per quale causa?

Per nessuno degli attuali Consiglieri di Amministrazione è venuto meno il requisito di indipendenza successivamente alla nomina.

9. Quanti e quali sono i consiglieri in conflitto d'interessi?

Non è possibile fornire una risposta di carattere generale a questa domanda, stante il fatto che l'eventuale presenza di interessi da parte di Amministratori deve essere verificata caso per caso.

Si segnala peraltro che, in occasione delle riunioni consiliari, preliminarmente alla trattazione degli argomenti all'ordine del giorno e alle relative deliberazioni, vengono effettuate le necessarie verifiche in merito all'eventuale esistenza di interessi in capo agli amministratori ed il Presidente invita gli stessi a dare notizia dell'eventuale interesse che, per conto proprio o di terzi, possono avere in relazione all'argomento in questione, nel rispetto di quanto disposto dall'art. 2391 del codice civile.

Si ricorda altresì che l'organo amministrativo della Compagnia – in ottemperanza alle disposizioni regolamentari di settore cui è assoggettata (quale emittente quotato e impresa assicurativa) - ha approvato apposite normative interne per l'effettuazione di

operazioni con parti correlate che prevedono specifici presidi tesi a garantire la correttezza procedurale e sostanziale delle medesime operazioni.

10. A quanto ammontano complessivamente le spese dell'AD e Direttore Generale?

Premesso che, come detto, il Consiglio di Amministrazione della Compagnia non ha provveduto alla nomina di un Amministratore Delegato, per quanto concerne le componenti della remunerazione del Direttore Generale si fa rinvio alla Relazione sulla remunerazione redatta ai sensi dell'art. 123-ter del Testo Unico della Finanza, pubblicata ai sensi di Legge e disponibile sul sito *internet* della Società.

11. A quando risale l'ultima ispezione dell'Ispettorato del Lavoro? Quali sanzioni ne sono derivate?

L'ultima ispezione dell'Ispettorato del lavoro (congiunta con INPS) riguarda un appalto per la fornitura di servizi informatici e consulenziali.

Il verbale di accertamento è stato notificato in data 15 dicembre 2017, con applicazione a carico di UnipolSai di una sanzione amministrativa di Euro 50 mila e di un onere contributivo pari a circa Euro 2.950.000. Tale onere contributivo era stato peraltro già assolto dalla società interessata nei confronti dei propri dipendenti coinvolti nella verifica ispettiva.

Detto verbale è stato impugnato in sede amministrativa presso gli organi competenti e successivamente, in caso di esito non favorevole a UnipolSai, verrà promossa azione giudiziale davanti al tribunale del lavoro per ottenerne la caducazione.

12. Il Gruppo quanto ha versato, quale sanzione, al fondo regionale per l'occupazione dei disabili (legge 68/99)?

Nel corso del 2017, il Gruppo UnipolSai non ha versato alcuna sanzione a tale titolo.

13. Il Gruppo ha subito diffide obbligatorie da parte di organi ispettivi, relative alla legge sui disabili?

NO.

14. A quanto ammontano le scoperture complessive di Gruppo, ex lege 68/99 e successive modificazioni e integrazioni?

Nel Gruppo UnipolSai risultano 34 scoperture, per l'integrazione delle quali sono state stipulate apposite convenzioni con i competenti uffici dei Centri per l'Impiego Territoriali.

15. Quali sono stati i punti principali per i quali la controllante ha fatto pesare la prerogativa di direzione e coordinamento? Quale posizione essa ha assunto sulle retribuzioni del management e sul cumulo d'incarichi?

L'esercizio dell'attività di direzione e coordinamento da parte di Unipol Gruppo S.p.A. ("Unipol" o la "Capogruppo") nei confronti delle società appartenenti al Gruppo Unipol si esplica, tipicamente, nel processo di definizione delle diverse politiche aziendali, volte a disciplinare l'adozione di comportamenti omogenei da parte di tali società nell'ambito del complessivo sistema di autoregolamentazione di cui il Gruppo Unipol deve dotarsi per adeguarsi pienamente alle disposizioni di vigilanza applicabili, ferme restando per ciascuna società le specifiche normative di settore e i relativi modelli di *business*.

In particolare, le Politiche sono redatte dalle competenti strutture di Unipol applicando un processo di graduale implementazione e condivisione con i referenti delle altre società del Gruppo Unipol destinatarie delle Politiche medesime, ivi comprese UnipolSai e le proprie controllate. Unipol approva le Politiche anche nell'esercizio della su richiamata attività di direzione e coordinamento nonché in qualità di capogruppo del Gruppo Assicurativo Unipol e del Gruppo Bancario Unipol; le Politiche vengono altresì sottoposte all'attenzione dei Consigli di Amministrazione delle società interessate, per la relativa adozione, per quanto alle stesse applicabili, nel rispetto dell'autonomia valutativa e decisionale dei singoli organi amministrativi.

Fra le Politiche in questione rientrano quelle per la disciplina dei principi che regolano i sistemi di remunerazione del personale, che la Capogruppo provvede a definire per ciascun settore di attività del Gruppo, fra cui – per quanto qui di interesse – il settore assicurativo.

Con riferimento infine al cumulo di incarichi, si ricorda – come illustrato nella relazione sul governo societario e sugli assetti proprietari, pubblicata ai sensi di Legge e disponibile sul sito *internet* della Società – che il Consiglio di Amministrazione della Compagnia ha adottato apposito regolamento denominato "Limiti al cumulo di incarichi ricoperti dagli amministratori di UnipolSai Assicurazioni S.p.A.", quale orientamento – in conformità al Codice di Autodisciplina delle società quotate – in merito al numero massimo di incarichi di Amministratore o Sindaco che possa essere considerato compatibile con un efficace svolgimento dell'incarico di Amministratore della Società. Tale regolamento prevede determinati criteri generali che tengono conto del ruolo

effettivo che l'Amministratore di UnipolSai ricopre in altre società, nonché della natura e delle dimensioni di tali società introducendo inoltre criteri diversi, rispettivamente, per il ruolo di Presidente, di Amministratore esecutivo, di Amministratore non esecutivo o di Amministratore indipendente di UnipolSai medesima. La verifica viene effettuata dal Consiglio di Amministrazione al momento della nomina degli Amministratori e, successivamente, con cadenza annuale e resa nota nella relazione sul governo societario e sugli assetti proprietari.

16. Abbiamo rispettato le sanzioni antiterroristiche internazionali? A tale riguardo con quali Paesi a rischio il Gruppo Collabora?

Il sistema dei controlli *ex ante* è in grado di intercettare eventuali nominativi inseriti nelle liste internazionali ONU, OFAC e UE.

Le *policy* aziendali in materia vietano qualsiasi tipo di collaborazione con i paesi c.d. "a rischio".

17. A quanto ammonta il fatturato della controllante nei confronti della società? Di quanto è aumentato?

Nel corso del 2017, l'ammontare del fatturato della/e controllante/i nei confronti della Compagnia è stato pari ad Euro 643 mila, in diminuzione rispetto al precedente esercizio.

18. Abbiamo declassato figure dirigenziali? Per quali finalità?

Per nessuna figura dirigenziale sono state poste in essere azioni volte a provocarne declassazione o demansionamento.

19. Quali indagini penali della Corte dei Conti e di autorità antitrust sono in essere a carico del Gruppo?

Nessuna.

20. Nelle transazioni con parti correlate quali sono stati i dirigenti coinvolti e per quali importi retributivi? Non interessa allo scrivente il fatto che siano

avvenuti in linea con quelli di mercato, poiché tale risposta è palesamente orientata a evitare le informazioni richieste!

Per tali informazioni si invita l'Azionista Tommaso Marino a consultare la documentazione di bilancio messa a disposizione del pubblico nei termini e con le modalità di Legge.

21. Che tipo di sponsorizzazioni sono state effettuate? Ci sono pregiudizi verso le donne, ove i soci proponessero di sponsorizzare squadre di calcio nelle quali esse giocano? Il Gruppo non ritiene meritevoli di sponsorizzazioni le donne che giochino a calcio?!

Le sponsorizzazioni di UnipolSai rientrano nell'ambito del *Corporate Sponsorship Program*, che comprende cinque ambiti: sport, arte e cultura, ricerca e utilità sociale, ambiente, *entertainment*. Nell'ambito dello sport non sono state effettuate sponsorizzazioni di club calcistici, né maschili né femminili.

22. Per il 2017 a quanto sono ammontate le erogazioni liberali? Principalmente a chi sono state destinate? Il Gruppo sarebbe disponibile a valutare sostegni a organismi che aiutino bambini?

Complessivamente nell'esercizio 2017 sono state effettuate dalla Società erogazioni liberali per Euro 1.158.499.

Il principale contributo è stato erogato alla Fondazione Unipolis, di cui la Compagnia è socio partecipante e finanziatore.

Dette erogazioni hanno riguardato anche:

- associazioni, enti, ONLUS e ONG che hanno presentato progetti meritevoli di essere sostenuti;
- realtà che operano a favore di bambini poveri/svantaggiati.

23. Quali e quante sono state le contestazioni fiscali di Gruppo?

Per tali informazioni si invita l'Azionista Tommaso Marino a consultare la documentazione di bilancio, pubblicata ai sensi di Legge e disponibile sul sito *internet* della Società, con particolare riferimento a quanto riportato nella nota integrativa.

24. Quanti sono gli stabili di Gruppo ancora con amianto? Ne è stato fatto un censimento? Al riguardo abbiamo subito cause di ex dipendenti ?

La Compagnia monitora costantemente le condizioni di sicurezza e igiene sul lavoro presenti negli immobili strumentali, anche attraverso opportune campagne di indagine ambientale, al fine di assicurare il pieno rispetto di tutte le normative di legge applicabili in materia.

Ove necessario od opportuno, vengono effettuati i dovuti interventi di bonifica, osservando le più tutelanti condizioni di protezione e di sicurezza.

Nessuna causa risulta essere stata intentata da ex dipendenti per le motivazioni di cui in domanda.

25. A chi è stata affidata la rappresentanza deleghe? Quante deleghe sono state ottenute e a che prezzo?

Come risulta dall'avviso di convocazione dell'Assemblea dei Soci, il rappresentante designato da UnipolSai ai sensi dell'art. 135-*undecies* del Testo Unico della Finanza è la società Computershare S.p.A.

Il corrispettivo concordato per l'incarico, che prevede anche l'utilizzo di una specifica piattaforma informatica, è pari ad Euro 13.500.

Computershare non ha ricevuto alcuna delega di voto dagli aventi diritto.

La Compagnia non ha affidato la "rappresentanza deleghe" in alcuna altra forma.

26. Costi di Computershare? Anche in ipotesi fossero in linea con quelli di mercato!

Si veda la risposta alla domanda n. 25.

27. L'AD cumula la retribuzione da dirigente a quella di Amministratore delegato e Direttore Generale? Di quanti tipi di retribuzione gode?

Si veda la risposta alla domanda n. 4.



28. Per l'azienda esiste o non esiste un limite al cumulo stipendiale del management?

Si fa rinvio alla Relazione sulla remunerazione redatta ai sensi dell'art. 123-ter del Testo Unico della Finanza, pubblicata ai sensi di Legge e disponibile sul sito *internet* della Società.

29. Presso il registro delle imprese è stata depositata nei termini la "dichiarazione individuale o consolidata di carattere non finanziario"?

L'informativa di carattere non finanziario ai sensi del D. Lgs. n. 254/2016 viene fornita – così come consentito dalla normativa vigente – solo dalla Capogruppo Unipol Gruppo S.p.A., nell'ambito del bilancio consolidato integrato di Gruppo. Si segnala peraltro che UnipolSai ha provveduto alla redazione del Bilancio di sostenibilità, disponibile sul sito *internet* della Società e consegnato agli Azionisti intervenuti all'odierna adunanza assembleare.

30. Quali sono state le attività svolte dall'ODV?

La domanda non è pertinente alle materie all'ordine del giorno della presente Assemblea.

In ogni caso, l'Organismo di Vigilanza svolge le attività previste dal Modello di Organizzazione Gestione e Controllo adottato dalla Compagnia ai sensi del D. Lgs. 231/2001, volto a prevenire la commissione dei reati previsti dal Decreto stesso.

31. Quali tipi d'inquinamento produce il Gruppo? Come Vi rimedia?

Per tali informazioni si invita l'Azionista Tommaso Marino a consultare quanto in proposito riportato nel Bilancio di sostenibilità 2017 della Compagnia, disponibile sul sito *internet* della Società e consegnato agli Azionisti intervenuti all'odierna adunanza assembleare.

32. Quanto ci costa l'iscrizione a Confindustria?

La Compagnia non è iscritta a Confindustria.

33. E' possibile essere inclusi nella mailing list degli investitori per essere aggiornati sulle relative iniziative?

Sì, previo invio di apposita richiesta all'indirizzo e-mail *investor.relations@unipolsai.it*.

34. A quanto ammonta il credito di Gruppo verso la dirigenza?

Il Gruppo UnipolSai non ha crediti nei confronti dei propri Dirigenti.

35. Quanti licenziamenti di Gruppo ci sono stati?

Nel corso del 2017, non sono stati esperiti licenziamenti a fronte di procedure di carattere collettivo.

36. Quali fondazioni politiche abbiamo finanziato?

Non sono stati effettuati finanziamenti a fondazioni politiche.

37. Quali e quanti consiglieri d'amministrazione hanno svolto consulenze di Gruppo a tutt'oggi? Per quali importi? Non vi sono conflitti d'interessi?

Nessun Consigliere di Amministrazione ha svolto consulenze a favore di società del Gruppo UnipolSai.

38. A quanto ammontano le spese effettuate da ciascun dirigente con responsabilità strategiche?

Tutte le voci di spesa sono contenute negli appositi prospetti di bilancio; ulteriori informazioni sui Dirigenti con responsabilità strategiche sono riportate nella Relazione sulla remunerazione redatta ai sensi dell'art. 24 del Regolamento ISVAP n. 39 del 9 giugno 2011 e dell'art. 123-ter del Testo Unico della Finanza, pubblicata ai sensi di legge e disponibile sul sito *internet* della Società.

39. Nel Gruppo risultano dipendenti o consulenti che fossero in rapporto di lavoro con Consob?

La domanda non è pertinente alle materie all'ordine del giorno della presente Assemblea.

40. Il Gruppo ha fatto cartello?

NO.

41. Gli alberghi in quale società sono confluiti? Quali amministratori la gestiscono? Esiste un dirigente che sovrintenda a tutti gli hotel?

La Compagnia detiene l'intero capitale sociale di Gruppo UNA S.p.A. (già Atahotels S.p.A.), unica società che svolge attività di gestione di strutture alberghiere, la maggioranza delle quali di proprietà del Gruppo UnipolSai.

Il Consiglio di Amministrazione di Gruppo UNA è così composto:

- Mario Zucchelli, Presidente;
- Gianluca Santi, Vice Presidente e Amministratore Delegato;
- Maurizio Castellina, Consigliere di Amministrazione;
- Roberto Giay, Consigliere di Amministrazione;
- Giuseppe Santella, Consigliere di Amministrazione.

Detto organo amministrativo ha nominato un Direttore Generale nella persona del signor Fabrizio Gaggio.

42. Quali e quanti hotel hanno ancora amianto al loro interno?

La Compagnia monitora costantemente le condizioni di sicurezza e igiene sul lavoro presenti nelle strutture alberghiere di proprietà del Gruppo UnipolSai, anche attraverso opportune campagne di indagine ambientale, al fine di assicurare il pieno rispetto di tutte le normative di legge applicabili in materia.

Ove necessario od opportuno, vengono effettuati i dovuti interventi di bonifica, osservando le più tutelanti condizioni di protezione e di sicurezza.

Al riguardo, si precisa che:

- per quanto riguarda l'eventuale presenza di amianto in copertura si è già intervenuti con i relativi interventi di bonifica;
- gli hotel oggetto di ristrutturazione completa sono stati oggetto di bonifica sull'intero edificio.

43. Quali sono le principali località turistiche in cui gli hotel sono ubicati? I

Le principali località turistiche in cui gli hotel sono ubicati sono: Torino, Milano, Venezia, Bologna, Firenze, Lido di Camaiore (Lucca), Petriolo (Grosseto), Roma, Napoli, Taormina (Messina), Giardini Naxos (Messina) e Catania.

44. Il Gruppo ha dato consulente a società direttamente e/o indirettamente collegate al dott. Nagel, ad di Mediobanca?

NO.



ASSEMBLEA UNIPOLSAI S.P.A. 23 APRILE 2018

DOMANDE E RISPOSTE

AZIONISTA SANDRO SINIGAGLIA

Il testo delle domande riporta fedelmente quanto ricevuto dalla Società

1. **La Società ha recentemente emesso un bond decennale subordinato per 500 milioni di Euro caratterizzato da uno spread di 274,5 punti.**

Per quali ragioni si è scelto tale tipologia , dato che l'emissione di titoli privi della subordinazione avrebbe permesso sensibili risparmi nel pagamento delle cedole annuali ?

In data 1° marzo 2018, la Società ha emesso un prestito obbligazionario subordinato con finalità di capitale regolamentare, essendo il prestito computabile tra i fondi propri di livello 2 (c.d. *Tier 2*) ai fini della regolamentazione *Solvency II*.

OPERAZIONI CON PARTI CORRELATE

2. **E' indubitabile, in base al dettato del 2.4 dell'allegato 4 del Regolamento Consob, che nei documenti informativi concernenti operazioni con parti correlate debbano essere indicate, e dunque elencate, le « .. relazioni economiche ,patrimoniali e finanziarie tra gli esperti indipendenti...» e le varie entità coinvolte nell'operazione di specie.**

Per quali ragioni sia nel documento relativo ad Arca Vita che in quello dedicato a Linear-Unisalute tali necessarie indicazioni non compaiono ?

Nei Documenti Informativi pubblicati dalla Società in merito ad operazioni con parti correlate sono rappresentate – in modo adeguato e conforme alle prassi redazionali per tale tipologia di documenti – le modalità adottate e le informazioni acquisite dai competenti organi per esprimere la valutazione di indipendenza dei relativi esperti incaricati.

3. **Quale mai valore giuridico possono avere in Italia i pareri rilasciati all'estero dalle Società J.P.Morgan Limited e J.P.Morgan Securities atteso che , anche sorvolando sul fatto che non sono redatti in lingua italiana, al loro interno puntualizzano a chiare lettere la loro sottomissione alle regole e alla giurisdizione dell'Inghilterra.??**

La *fairness opinion* rilasciata da JP Morgan è pienamente valida (anche) in Italia. Essa consiste in una valutazione, resa da un esperto, volta a verificare la congruità del prezzo da un punto di vista finanziario e prescinde dalla giurisdizione dell'esperto stesso e dalla legge applicabile, che rilevano esclusivamente ai fini della disciplina dei rapporti tra le parti (ovverosia l'esperto e la Compagnia), avuto riguardo alle eventuali responsabilità professionali connesse all'assolvimento dell'incarico.



- 4. La J.P.Morgan Securities fino a pochi mesi fa non era forse titolare dell' 1 % circa di Finsoe ?**

A quanto risulta alla Compagnia, si.

- 5. Le Società J.P.Morgan Limited e J.P.Morgan Securities non sono forse entrambe sussidiarie della capogruppo J.P. Morgan Chase ?**

JP Morgan Limited e JP Morgan Securities fanno entrambe parte del Gruppo JP Morgan. Si veda la risposta alla domanda n. 2.

- 6. Siete informati del fatto che Deloitte , secondo notizie di stampa, sarebbe stata rinvitata a giudizio per la propria revisione contabile dei bilanci della Fiorentina A.S. ?**

Nell'ambito del progetto di razionalizzazione del comparto assicurativo del Gruppo Unipol, le *fairness opinion* rilasciate a beneficio del Comitato per operazioni con parti correlate di UnipolSai S.p.A. sono state predisposte da Deloitte Financial Advisory S.r.l., che non svolge attività di revisione contabile.

- 7. Il Prof. Enrico Laghi (firmatario per la Studio Laghi srl) è consulente di parte Unipol Gruppo in un giudizio civile ?**

Lo Studio Laghi presta attività di consulenza sia a Unipol Gruppo S.p.A. che a UnipolSai. Si veda la risposta alla domanda n. 2.

- 8. I componenti del nostro Comitato parti correlate Dr. Masotti e Dr. Righini sono stati in precedenza Amministratori della Unipol Gruppo Spa ?**

Il signor Masotti ha ricoperto la carica di Consigliere indipendente di Unipol Gruppo Finanziario S.p.A. (oggi Unipol Gruppo S.p.A.) dal 2006 al 2013.

La signora Elisabetta Righini ha ricoperto tale carica dal 2013 al 2016.

9. La società C.C.F.S. è stata querelata con ipotesi di truffa ed appropriazione indebita.

Il Collegio Sindacale di tale Società è presieduto dal Dr. Masotti.

Il Comitato parti correlate di UnipolSai è presieduto dal Dr. Masotti.

E' un caso di omonimia o si tratta della medesima Persona ?

Lasciando all'Azionista Sinigaglia ogni responsabilità in merito a quanto da lui affermato circa la società C.C.F.S., il signor Masotti – Consigliere di UnipolSai S.p.A. e Presidente del Comitato per le operazioni con parti correlate della Compagnia – ricopre, sulla base delle informazioni in nostro possesso, la carica di Presidente del Collegio Sindacale di C.C.F.S.

10. Unisalute opera da vent'anni in un mercato aperto alla concorrenza e non può ritenersi una «start up» innovativa. Com'è possibile che il prezzo di acquisto di tale società pattuito da UnipolSai incorpori un valore di avviamento persino superiore alla raccolta premi di Unisalute ?

Ai fini della valutazione dell'interesse da parte di UnipolSai ad acquisire la partecipazione pari al 98,53% del capitale sociale di UniSalute S.p.A. (la "Partecipazione UniSalute") e della convenienza e correttezza sostanziale delle relative condizioni, è stata attivata, come noto, la procedura per l'effettuazione di operazioni con parti correlate. Nell'ambito della suddetta procedura e dell'*iter* deliberativo consiliare di UnipolSai, è stata prodotta la seguente documentazione, consultabile in allegato al Documento Informativo redatto dalla Compagnia ai sensi della normativa regolamentare applicabile e pubblicato in data 7 luglio 2017, cui si rimanda per quanto attiene alle considerazioni in merito alla congruità da un punto di vista finanziario del prezzo della Partecipazione UniSalute (il "Prezzo UniSalute"):

- (i) parere favorevole rilasciato dal Comitato per le operazioni con parti correlate di UnipolSai (il "Comitato"), cui è allegata la *fairness opinion* rilasciata al Comitato stesso dall'esperto indipendente Deloitte sulla congruità finanziaria, anche rispetto a valori di mercato, del Prezzo UniSalute;
- (ii) *fairness opinion* rilasciata da JP Morgan al Consiglio di Amministrazione di UnipolSai sulla congruità finanziaria del Prezzo UniSalute; nonché
- (iii) parere rilasciato dallo Studio Laghi al Consiglio di Amministrazione e al Comitato di UnipolSai sulla congruità dei principi e dei metodi di stima, nonché sull'adeguatezza rispetto agli *standard* di prassi dei criteri applicativi di fondo assunti da Deloitte e JP Morgan nelle rispettive stime,



(Deloitte, JP Morgan e Studio Laghi, nel seguito, congiuntamente, gli "Esperti Indipendenti")

Ciascuno degli Esperti Indipendenti è stato selezionato tenendo conto della propria esperienza, professionalità e competenza avuto riguardo all'operazione in questione.

Al fine di verificare la congruità del Prezzo UniSalute, si rammenta che Deloitte e JP Morgan hanno utilizzato metodologie di valutazione in linea con la prassi nazionale e internazionale, applicando quelle ritenute più appropriate, tenuto conto delle finalità delle analisi, delle caratteristiche specifiche di UniSalute, nonché della tipologia di operazione e della finalità della valutazione stessa.

Occorre infine ricordare che le proiezioni economico-finanziarie di UniSalute, utilizzate dagli Esperti Indipendenti ai fini delle valutazioni espresse nelle rispettive *fairness opinion*, sono state ritenute ragionevoli nelle assunzioni e nei dati prospettici da parte di KPMG Advisory S.p.A., a tal fine incaricata da UnipolSai.

- 11. Le limitazioni statutarie alla libera circolabilità delle azioni incidono negativamente sul loro valore mercantile e vorrei sapere se gli estimatori e le parti contraenti hanno considerato tale aspetto nel corso della compravendita della partecipazione in Arca Vita.**

La domanda non è pertinente alle materie all'ordine del giorno della presente Assemblea. Tuttavia gli esperti indipendenti all'uopo incaricati (ovverosia Deloitte, JP Morgan e lo Studio Laghi), ai fini delle proprie analisi e nell'ambito del rilascio delle rispettive *fairness opinion*, hanno tenuto conto del materiale informativo reso disponibile da Unipol Gruppo S.p.A. ("Unipol"), comprensivo tra l'altro degli statuti sociali di Arca Vita S.p.A. e di Arca Assicurazioni S.p.A., degli accordi dalle stesse stipulati con i propri *partner* bancari nel novembre 2017 e della bozze del contratto di compravendita successivamente stipulato in data 23 marzo 2018 tra Unipol ed UnipolSai. Si rileva infine che tali limitazioni sono previste di prassi negli accordi relativi a *joint venture* operanti nel settore della bancassicurazione e che Deloitte, esperto indipendente nominato dal Comitato per le operazioni con parti correlate di UnipolSai, ha attestato la congruità finanziaria del prezzo della partecipazione in Arca Vita rispetto a valori di mercato, anche con riferimento ad un campione di operazioni similari.

- 12. Perché il Documento informativo non riporta l'articolo dello Statuto di Arca Vita contenente tali limitazioni ?**

Il Documento Informativo non riporta l'articolo dello statuto di Arca Vita citato nella domanda in quanto non rilevante.

Si veda la risposta alla domanda n. 11.

13. **E' prassi che nelle compravendite di azioni ed obbligazioni venga indicata la data di godimento dei titoli trasferiti. Perchè non è stato specificato a chiare lettere nel Documento informativo che le azioni Arca Vita ci verranno consegnate dopo lo stacco del dividendo con la conseguenza che il venditore Unipol Gruppo aggiungerà altri 29 milioni di euro ai 475 provenienti dalle nostre casse. ?**

Nel Documento Informativo pubblicato da UnipolSai il 29 marzo 2018 ai sensi della normativa regolamentare applicabile è indicato al paragrafo 2.4 (*"Modalità di determinazione del Prezzo Arca Vita e valutazioni circa la sua congruità rispetto ai valori di mercato di operazioni similari"*) che l'intervallo di valorizzazione del capitale economico di Arca Vita è stato determinato al netto della proposta di distribuzione del dividendo approvata dal Consiglio di Amministrazione della stessa Arca Vita lo scorso 16 marzo 2018, che resta di competenza di Unipol. Tale informazione è peraltro desumibile dalle *fairness opinion* degli esperti indipendenti all'uopo incaricati, allegate al suddetto Documento Informativo.

14. **Come farà Arca Vita a recuperare le quote di mercato del Ramo Vita precedentemente detenute, dopo che nel 2017 ha subito una perdita del 62 % della propria raccolta premi ?**

Il calo della raccolta premi di Arca Vita nel 2017 è attribuibile alla contrazione dei volumi dei prodotti tradizionali rispetto al 2016, anno nel quale la raccolta di questa tipologia di prodotti aveva raggiunto livelli massimi. Con il molteplice obiettivo di preservare la redditività e l'equilibrio patrimoniale prospettico delle Gestioni Separate, migliorare la profittabilità e rendere più efficiente la gestione del capitale, nel 2017 tale compagnia ha messo in atto una serie di azioni volte a promuovere il collocamento di prodotti Multiramo e *Unit Linked*, la cui raccolta è cresciuta, rispettivamente, del 231% e del 202% rispetto al 2016.

A seguito della sottoscrizione del nuovo accordo distributivo con i *partner* bancari è stato inoltre definito un nuovo piano pluriennale condiviso ed approvato dagli stessi, che prevede volumi e margini in grado di assicurare aspettative di un adeguato livello di redditività per Arca Vita.

RAMI DANNI

15. **Qual'è l'entità del risparmio conseguito da UnipolSai nel 2017 all'atto della liquidazione dei sinistri di generazioni precedenti , rispetto ai loro ammontari di iscrizione nella relativa Riserva Sinistri ?**

I risparmi sui sinistri pagati nel corso dell'esercizio 2017 sono stati pari al 47,5% della riserva sinistri iscritta a bilancio (Euro 1,9 miliardi); tali risparmi sono stati in gran parte ricaricati sulle riserve relative ai sinistri ancora aperti, al fine di preservare la tenuta a costo ultimo delle stesse, così come previsto dalla normativa in proposito applicabile

UNIPOL BANCA

16. Nel 2017 UnipolSai ha versato oltre 247 milioni di Euro in conto capitale relativi alle azioni Unipol Banca oggetto di put/call con Unipol Gruppo.


Data l'estrema rilevanza di tale somma, vorrei sapere per quali motivi non è previsto il riconoscimento di una appropriata remunerazione a UnipolSai per il predetto impiego di capitale ?

Si premette che i contenuti e gli obiettivi del piano di ristrutturazione del comparto bancario del Gruppo proposto da Unipol Gruppo S.p.A. – i cui termini e modalità di esecuzione non prevedevano alcun tipo di remunerazione per i versamenti in conto capitale da effettuarsi da parte di UnipolSai – sono analiticamente riportati nella documentazione di bilancio pubblicata ai sensi di legge e disponibile sul sito *internet* della Società.

Al riguardo, si precisa che UnipolSai – anche avvalendosi del supporto di *advisor* finanziari all'uopo incaricati e previo parere rilasciato dal proprio Comitato per le operazioni con parti correlate – stanti le motivazioni strategiche alla base di detto piano, ha ritenuto conveniente e rispondente ai propri interessi aderire allo stesso, quale azionista di Unipol Banca S.p.A.

Decreto C/a.n. 62556/40182 di up

ASSEMBLEA DEGLI AZIONISTI DI
UNIPOLSAI



San Lazzaro di Savena (BO)

23 aprile 2018

UnipolSai
ASSICURAZIONI

4

L'ASSETTO SOCIETARIO

RISULTATI 2017

PERFORMANCE DI BORSA

UnipolSai
ASSICURAZIONI

Unipolto**be**
BANCA IMBORSI FINALE 2016-2017



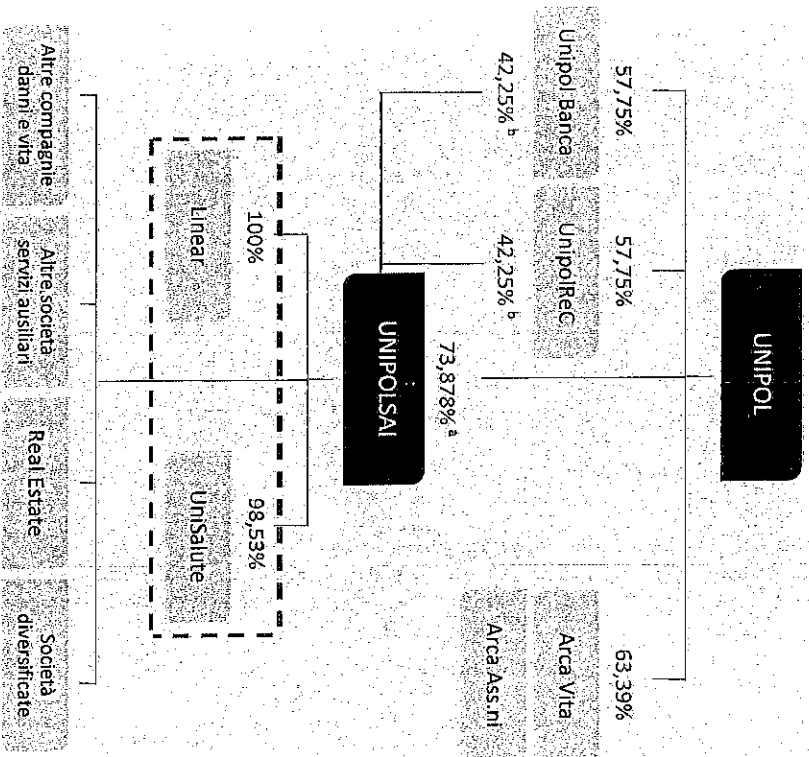
L'ASSETTO
SOCIETARIO

UnipolSai
ASSICURAZIONI

Unipol
tobbe
ASSICURAZIONI

✂

STRUTTURA SOCIETARIA



Struttura post razionalizzazione del comparto assicurativo, successiva all'acquisto di Unisalute e Linear da Unipol (efficace da novembre 2017)

^a Includere le azioni detenute da Unipol Finance e Unipol Investment
^b Di cui il 27,49% è oggetto di un'opzione put concessa da Unipol a UnipolSai e di un'opzione call concessa da UnipolSai a Unipol

OPERAZIONI STRAORDINARIE NEL 2017 COMPARTO ASSICURATIVO

Il progetto di razionalizzazione del comparto assicurativo è stato approvato dal Cda di UnipolSai in data 29 giugno 2017

RAZIONALE INDUSTRIALE

- concentrazione del business assicurativo sotto il controllo di UnipolSai consentendo alla società di divenire -de facto- il soggetto a capo del comparto assicurativo del Gruppo Unipol
- sviluppo di un modello di offerta multicanale integrata con potenziali benefici in termini di maggiore competitività sul mercato di riferimento ed in linea con quanto previsto nel Piano Strategico
- semplificazione degli assetti di governance operativa

AZIONI

- ✓ Il 16 novembre 2017 UnipolSai ha acquisito da Unipol le partecipazioni detenute in **Unisalute** (98,53%) e **Linear** (100%)
- ✓ Il 22 marzo 2018 è stata approvato l'acquisto da parte di UnipolSai della partecipazione detenuta da Unipol in **Arca Vita** (63,39%) il cui perfezionamento è atteso entro la chiusura del corrente esercizio, subordinatamente all'ottenimento delle necessarie autorizzazioni da parte delle competenti autorità di vigilanza

OPERAZIONI STRAORDINARIE NEL 2017 COMPARTO BANCARIO

Il CdA di UnipolSai ha approvato in data 27 luglio 2017 il piano di ristrutturazione del comparto bancario del Gruppo Unipol, le cui linee guida e motivazioni strategiche erano state comunicate al mercato il 30 giugno 2017

RAZIONALE INDUSTRIALE

- rifocalizzare Unipol Banca sul core business, al fine di garantire un potenziale di crescita della redditività
- portare gli indicatori di rischiosità di Unipol Banca a livelli di eccellenza
- efficientare il processo di gestione dei crediti deteriorati trasferiti a una NewCo (UnipolReC), massimizzandone il ritorno economico
- facilitare il perseguimento di ogni possibile opzione strategica per Unipol Banca

AZIONI

- Incremento tassi medi di copertura crediti:
 - 80% Sofferenze, 40% Inadempienze probabili, 15% Scaduti
- Impatti economici:
 - rettifiche lorde effettuate da Unipol Banca pari a € 1,6 mld (€ 0,9 mld al netto dei proventi derivanti dalla chiusura dell'accordo di indennizzo pari a € 0,7 mld)
 - svalutazione della partecipazione detenuta da UnipolSai S.p.A. in Unipol Banca per un controvalore di € 0,1 mld
- Versamento in conto capitale in favore di Unipol Banca di € 0,9 mld (€ 380 mln la quota di pertinenza di UnipolSai, corrispondente al 42,25%, di cui € 247 mln coperti dalla put option) a seguito delle svalutazioni e in considerazione del capitale destinato a UnipolReC
- Scissione parziale proporzionale di un compendio inclusivo di circa € 3 mld di sofferenze lorde (circa € 0,6 mld nette) da Unipol Banca in favore di UnipolReC
- Finanziamento a UnipolReC per € 0,3 mld (€ 127 mln la quota di pertinenza di UnipolSai, corrispondente al 42,25%)

RISULTATI 2017

UnipolSai
ASSET MANAGEMENT

Unipoltope
FUND MANAGEMENT

RISULTATI CONSOLIDATI

EnIn

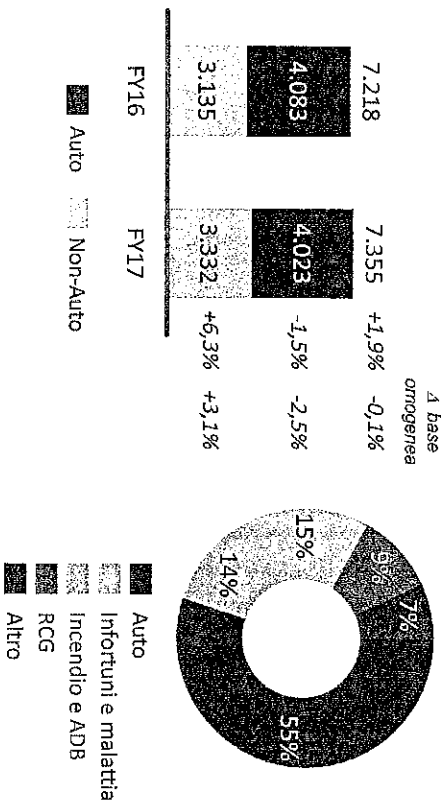
UNIPOLSAI

	FY16	FY17	FY17 ^a normalizzato
Risultato lordo consolidato	681	760	873
<i>Danni</i>	365	501	593
<i>Vita</i>	357	286	307
<i>Altro</i>	-41	-27	-27
Risultato netto consolidato	527	537	649
Risultato netto di Gruppo	497	504	617

RACCOLTA DIRETTA DANNI

€mln

UNIPOLSAI

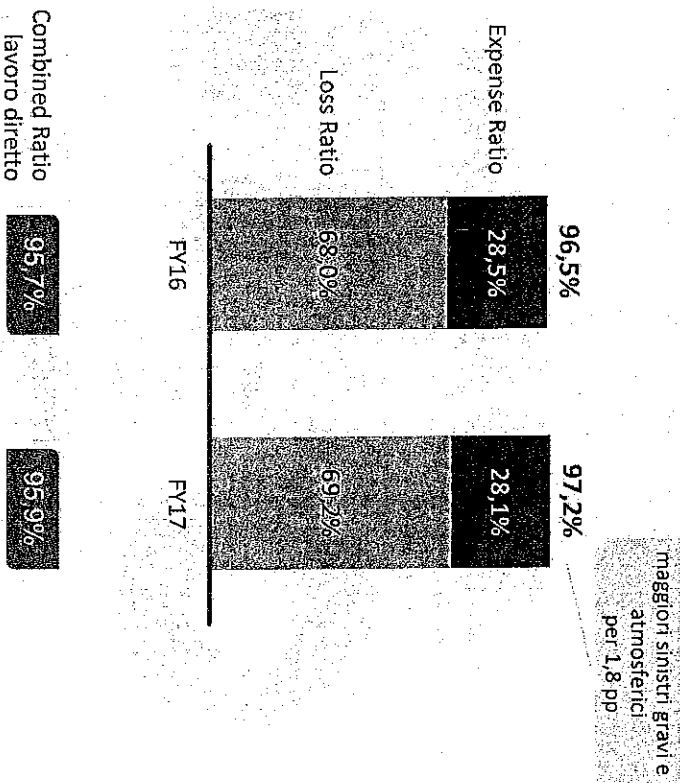


Premi per compagnia	FY16	FY17
UnipolSai S.p.A.	6.960	6.901
UniSalute ^a	337	371
Linear ^a	150	172
Altre compagnie	258	312

^a FY16 e 9M17 sotto il diretto controllo di Unipol S.p.A. 4Q17 sotto il diretto controllo di UnipolSai S.p.A.

COMBINED RATIO NETTO RIASSICURAZIONE

UNIPOLSAI



UNIPOLSAI S.P.A. – INDICATORI RCA, LAVORO DIRETTO

UNIPOLSAI S.p.A.

	FY16	FY17	Altri indicatori RCA	Var. vs FY16
Combined Ratio RCA				
Lavoro diretto	99,9%	97,7%	Portafoglio totale	-1,0%
<i>Expense ratio^a</i>	22,7%	22,7%	<i>retail</i>	-1,1%
<i>provvigioni/premi</i>	14,0%	13,6%	<i>flotte</i>	+0,4%
<i>altre spese di gestione/premi</i>	8,8%	9,1%	Premio medio di portafoglio	-2,1%
<i>Loss ratio^b (incl. APT)</i>	77,2%	75,1%	Numero denunce (sinistri passive con seguito)	-3,6%
			Frequenza	-0,16 p.p.

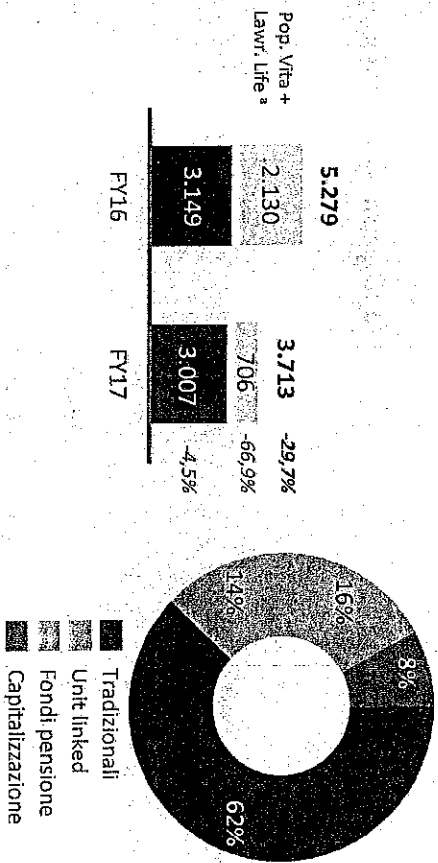
Black box n. 3,5 milioni (37% del portafoglio)



RACCOLTA VITA

€mln.

UNIPOLSAI

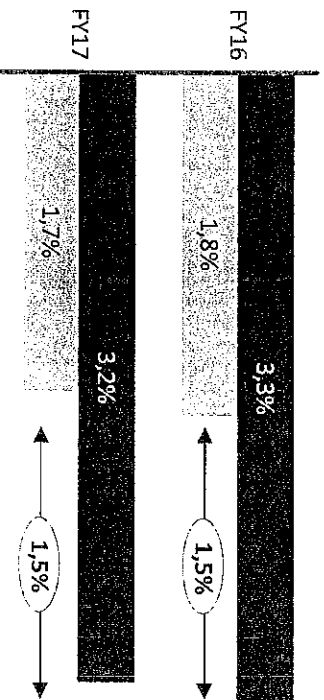


Raccolta per compagnia	FY16	FY17	%
UnipolSai S.p.A.	3,042	2,892	-4,9%
Popolare Vita + Lawr. Life ^a	2,130	706	-66,9%
Altre compagnie	107	115	+8,0%

^a In data 29 giugno 2017 il CDA di UnipolSai ha approvato di disdettare l'accordo con Banco BPM e di esercitare la put sulla partecipazione in Popolare Vita

RENDIMENTI GESTIONI SEPARATE E MINIMI GARANTITI

UNIPOLSAI



■ rendimento medio gestioni separate
 ■ minimo garantito medio

	FY16	FY17
Riserve tecniche ^a	31%	35%
Minimo garantito		
0%-1%	38%	36%
1%-2%	22%	22%
2%-3%	9%	7%
3%-4%		

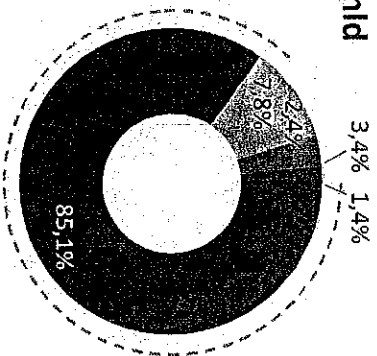
^a Riserve tecniche Ramo 1 e Ramo 5
 Dati gestionali

ASSET ALLOCATION

UNIPOLSAI

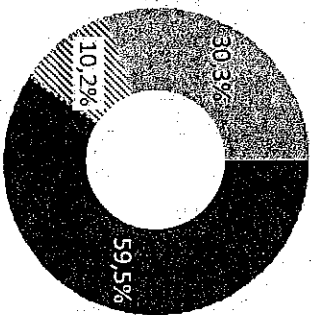
Totale investimenti € 51,9 mld

- Obbligazioni
- Immobili
- Liquidità
- Azioni e fondi
- Altro



Dettaglio ptf. obbligazionario

- Governativi Italia
- Governativi altri paesi
- Corporate



69,7% Totale Governativi

REDDITI DA INVESTIMENTI FINANZIARI

UNIPOLSAI

	FY17					
	Danni		Vita		Totale	
	€mln	rend %	€mln	rend %	€mln	rend %
Cedole e dividendi	423	3,4%	1.119	3,5%	1.542	3,4%
Valutazioni e realizzi	150	1,2%	52	0,2%	201	0,5%
Totale	572	4,6%	1.170	3,6%	1.742	3,9%

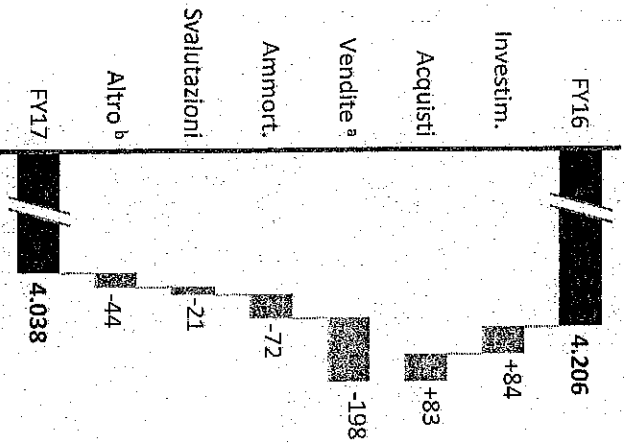


IMMOBILIARE


UNIPOLSAI – Tot. portafoglio € 4,0 mld

Evoluzione patrimonio immobiliare

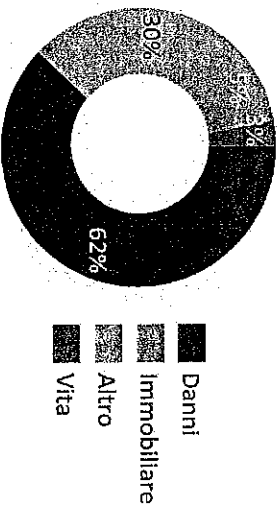
€ mln



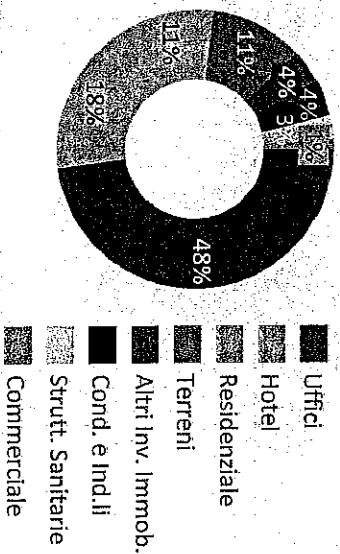
Breakdown per cluster




Breakdown per settore



Breakdown per destinazione d'uso



Breakdown per area geografica

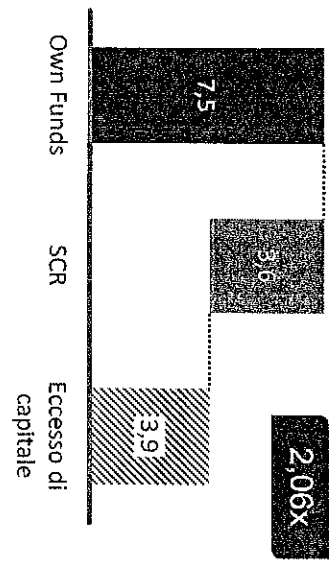


^a N. 126 rogiti al 31 dicembre 2017
^b Comprende la variazione cambi e la movimentazione avvenuta sui RE funds e SPV collegati
 Dati gestionali

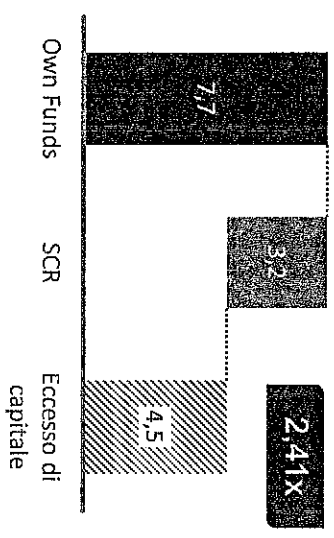
SOLVENCY

€mil

ECONOMIC CAPITAL (UnipolSai consolidato)



MODELLO INTERNO PARZIALE (UnipolSai solo)



UNIPOLSAI S.p.A – RENDICONTO ECONOMICO RICLASSIFICATO

€mln

	Esercizio 2016			Esercizio 2017		
	Vita	Danni	Totale	Vita	Danni	Totale
CONTO TECNICO						
Lavoro diretto al lordo delle cessioni in riassicurazione						
(+) Premi contabilizzati	3.042	6.960	10.002	2.892	6.901	9.793
(-) Variazione riserve tecniche e riserva premi	1.106	(34)	1.072	(28)	51	23
(-) Oneri relativi ai sinistri	2.523	4.630	7.153	3.483	4.533	8.015
(+) Saldo delle altre partite tecniche	(15)	(121)	(137)	(14)	(131)	(145)
(-) Spese di gestione	154	1.976	2.130	151	1.948	2.098
(+) Redditi netti degli investimenti (1)	980	170	1.151	934	356	1.290
Risultato lordo lavoro diretto	223	438	662	207	595	802
Risultato della riassicurazione passiva	(3)	(92)	(95)	(2)	(95)	(98)
Risultato netto del lavoro indiretto	0	4	4	(0)	2	2
Risultato del conto tecnico	221	350	571	204	502	706
CONTO NON TECNICO						
(+) Redditi degli investimenti (2)	103	56	159	101	123	224
(+) Altri proventi	23	156	179	18	159	177
(-) Altri oneri	61	274	335	62	244	306
Risultato dell'attività ordinaria	286	288	574	260	540	801
(+) Proventi straordinari	5	91	96	9	63	71
(-) Oneri straordinari	2	34	36	3	52	55
Risultato prima delle imposte	289	345	634	266	551	817
(-) Imposte	85	91	176	67	173	240
RISULTATO ECONOMICO NETTO	204	255	458	199	378	577

(1) Per i rami vita sono compresi i redditi al netto della quota trasferita al conto non tecnico.

Per i rami danni sono compresi i redditi trasferiti dal conto non tecnico.

(2) Per i rami vita sono compresi i redditi trasferiti dal conto tecnico.

Per i rami danni sono compresi i redditi al netto della quota trasferita al conto tecnico.

RISULTATI 2017

19

PROPOSTA DIVIDENDI 2017

€mln

UNIPOLSAI

FY16				FY17			
Utile civilistico	Pay-out	Dividendi totali	DPS (€)	Utile civilistico	Pay-out	Dividendi totali	DPS (€)
458	77%	353	0,125	577	71%	409	0,145

Dividend yield ^a 6,8%



PERFORMANCE DI
BORSA

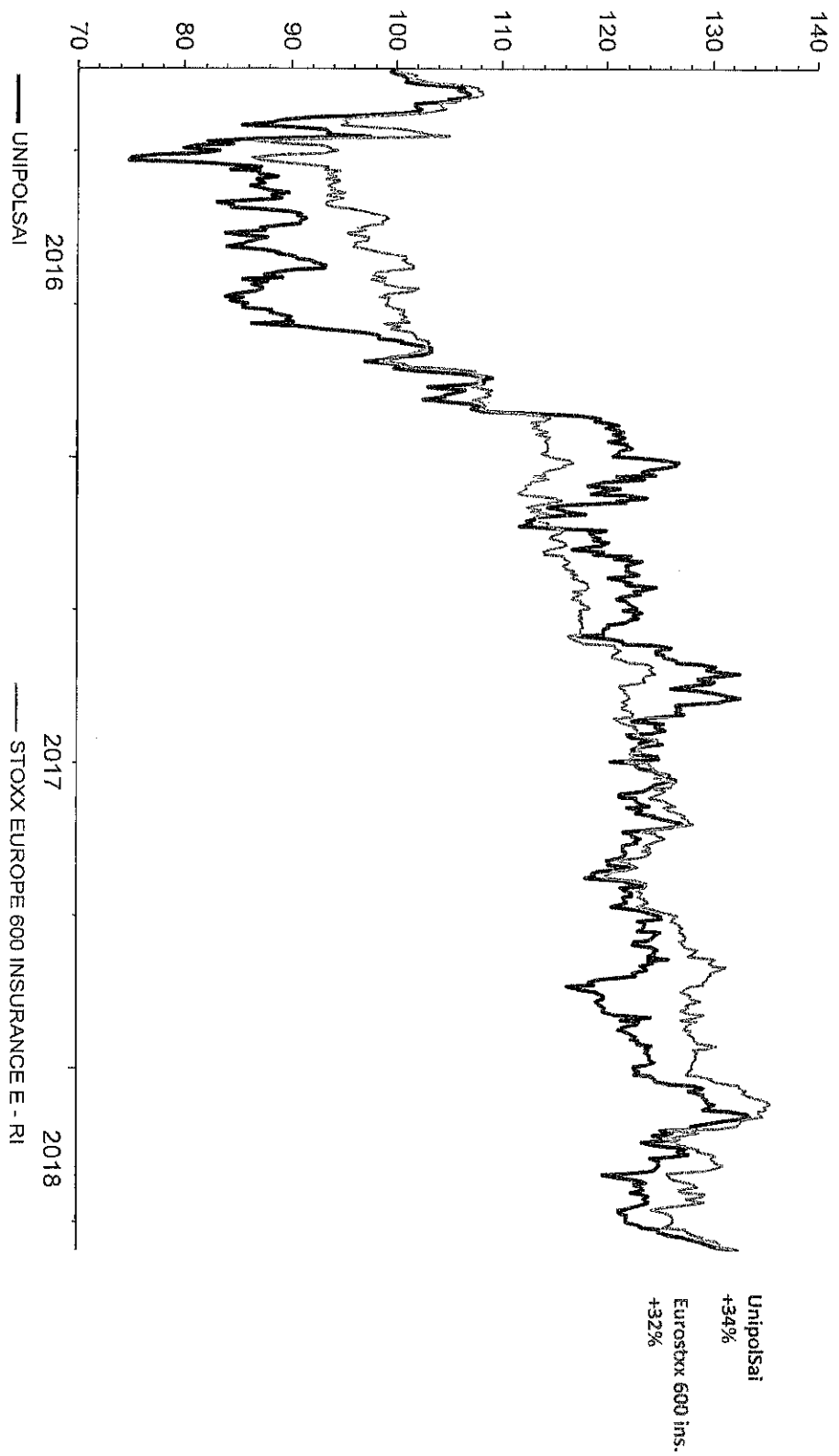
UnipolSai
ASSICURAZIONI

Unipol**tobe**
UNIPOL GROUP FINANCE COMPANY

PERFORMANCE DI BORSA

RENDIMENTI TOTAL RETURN^a

dal 13/05/2016 (approvazione del Piano Strategico 2016-2018) al 20/04/2018



^a Il rendimento Total Return è determinato tenendo conto della variazione del prezzo del titolo e dei dividendi erogati
Fonte: Thomson Reuters Datastream

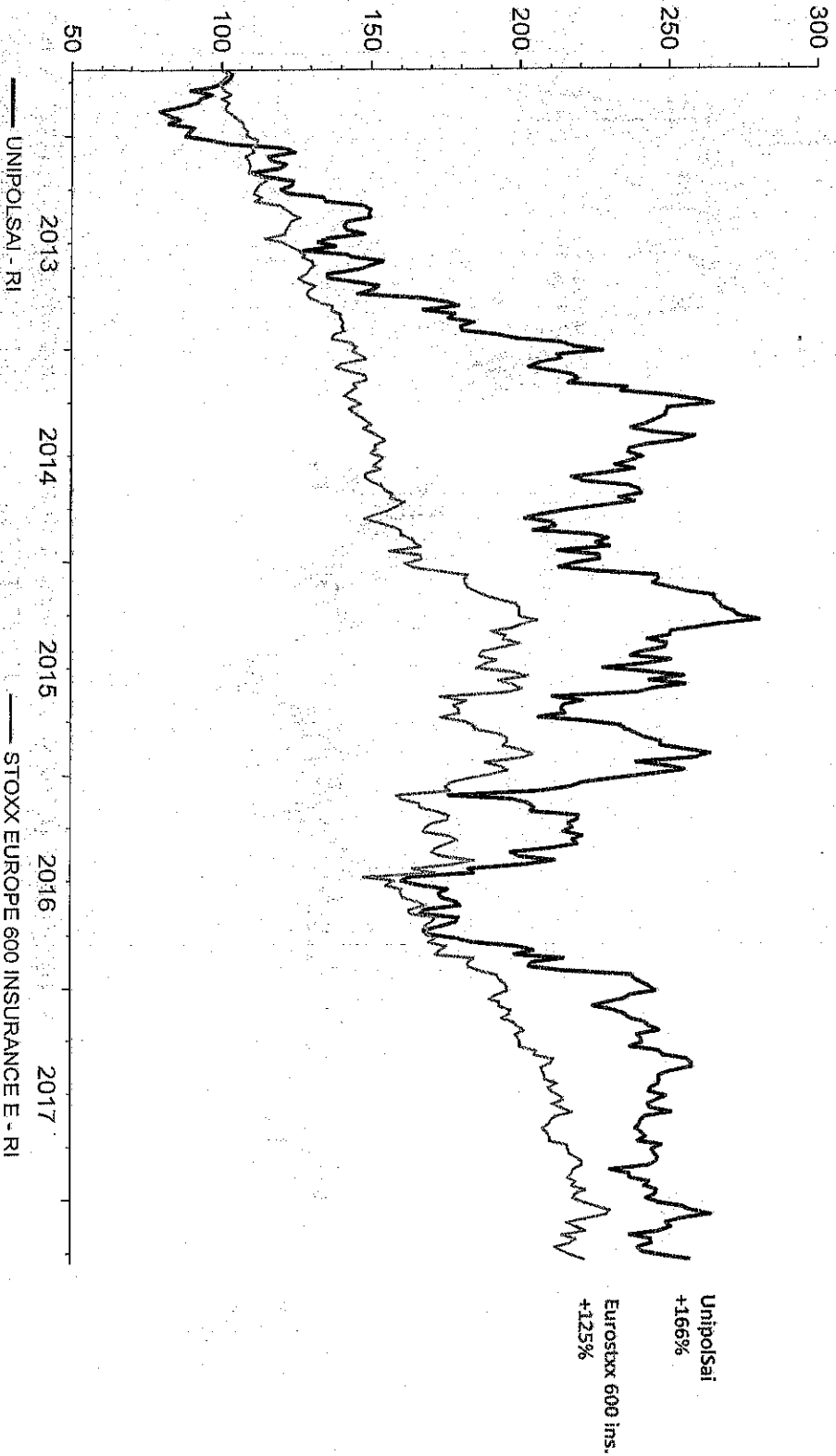


PERFORMANCE DI BORSA

21

RENDIMENTI TOTAL RETURN^a

dal 10/09/2012 (perfezionamento dell'operazione di ricapitalizzazione del Gruppo Fondiaria-SAI) al 20/04/2018



^a Il rendimento Total Return è determinato tenendo conto della variazione del prezzo del titolo e dei dividendi erogati

Fonte: Thomson Reuters Datastream

AVVISO

Il Dirigente Preposto alla redazione dei documenti contabili societari di UnipolSai Assicurazioni S.p.A., Maurizio Castellina, dichiara, ai sensi dell'articolo 154-bis, comma secondo, del "Testo unico delle disposizioni in materia di intermediazione finanziaria", che l'informativa contabile contenuta nel presente documento corrisponde alle risultanze documentali, ai libri e alle scritture contabili.

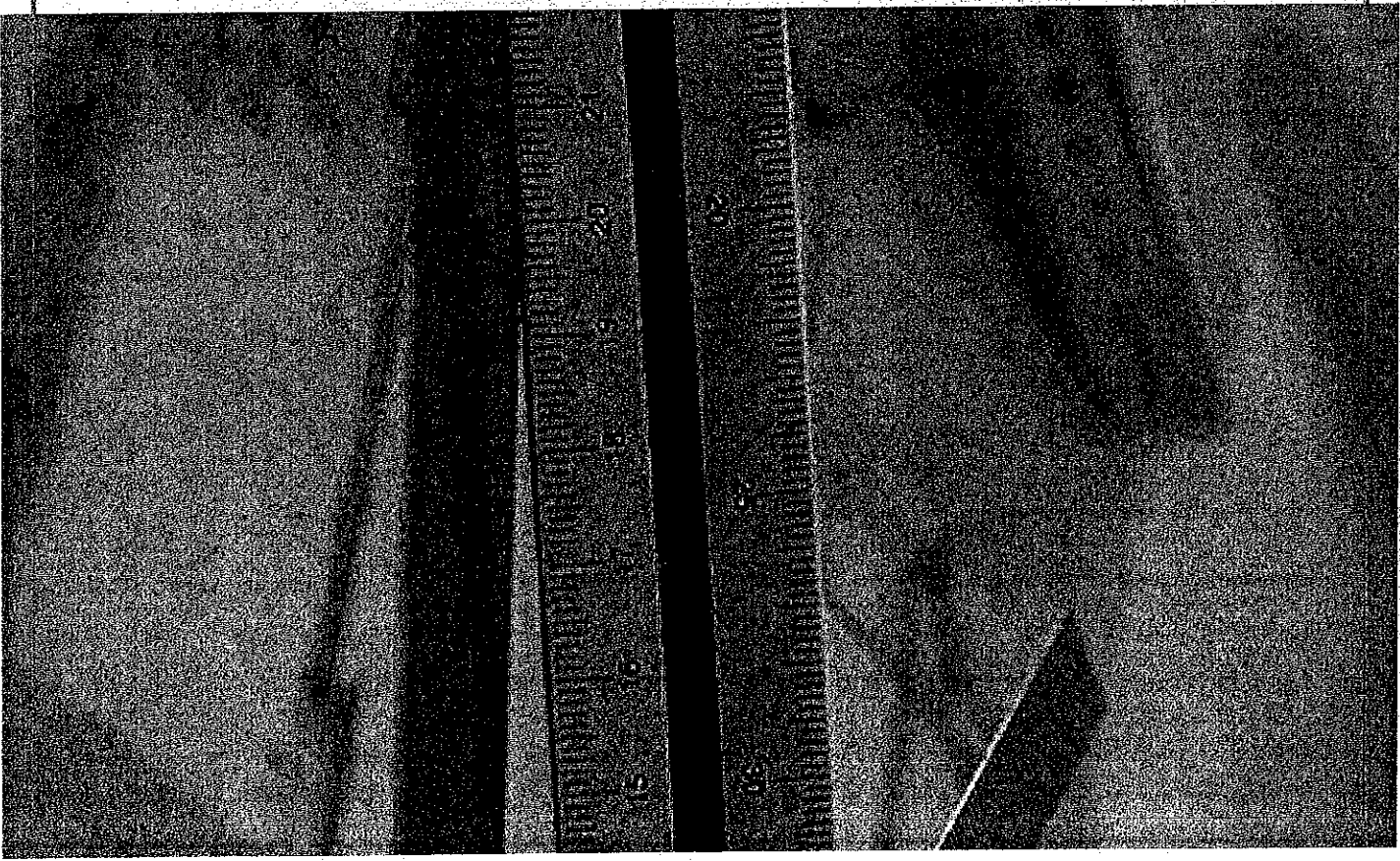
Il presente documento è stato predisposto da UnipolSai Assicurazioni S.p.A. esclusivamente con finalità informative. Il contenuto del presente documento non costituisce una raccomandazione in relazione a strumenti finanziari emessi dalla Società, né si riferisce a un'offerta ovvero a una sollecitazione alla vendita o all'acquisto di strumenti finanziari emessi da UnipolSai Assicurazioni S.p.A., né potrà in qualsiasi modo costituire la base di alcuna decisione di investimento da parte dei relativi destinatari. Salvo quando diversamente specificato, tutti i dati riportati nella presentazione sono consolidati.

CONTATTI INVESTOR RELATIONS

Tel +39 051 507 7933

investor.relations@unipolsai.it

UnipolSai
ASSICURAZIONI



Allegato D) al v. 62554/40182 del rep

**Relazione del Collegio Sindacale all'Assemblea degli Azionisti
sui risultati di bilancio di UnipolSai Assicurazioni S.p.A.
chiuso al 31 dicembre 2017 e sull'attività svolta,
ai sensi dell'art. 153 del D.Lgs. n. 58/1998 e
dell'art. 2429, comma 2, del codice civile**



Signori Azionisti,

nel corso dell'esercizio chiuso il 31 dicembre 2017 il Collegio Sindacale ha svolto le attività di propria competenza previste ai sensi delle disposizioni normative e regolamentari applicabili, tenuto altresì conto delle Norme di comportamento emanate dal Consiglio Nazionale dei Dottori Commercialisti e degli Esperti Contabili, delle raccomandazioni CONSOB nonché delle indicazioni contenute nel Codice di Autodisciplina delle società quotate.

La relazione, già inserita nel fascicolo di bilancio a cui rinviamo, riporta i principali eventi di rilievo che hanno interessato UnipolSai nel corso dell'esercizio 2017.

Il Bilancio che Vi viene presentato evidenzia l'attività di gestione svolta nel corso dell'esercizio e la situazione patrimoniale, economica e finanziaria della Vostra Società alla data del 31 dicembre 2017.

Al riguardo Vi precisiamo che il Bilancio di esercizio chiuso al 31 dicembre 2017 è stato predisposto nel rispetto delle vigenti norme civilistiche e di quelle specifiche del settore assicurativo.

I criteri di valutazione sono adottati nell'ottica della continuità aziendale, in applicazione dei principi di competenza, rilevanza e significatività dell'informazione contabile.

Dopo la chiusura dell'esercizio non si sono verificati eventi di rilievo che possano incidere sulle risultanze del bilancio.

L'attività di vigilanza del Collegio ha comportato nel 2017 complessive n. 21 riunioni e la partecipazione a tutte le riunioni del Consiglio di Amministrazione, del Comitato per la Remunerazione, del Comitato per le operazioni con parti correlate e del Comitato Controllo e Rischi, nonché l'esame dell'informativa ricevuta in merito ai lavori del Comitato Nomine e Corporate Governance.

Il Collegio Sindacale ha inoltre incontrato, nell'ambito delle attività volte al reciproco scambio di informazioni tra gli organi e le funzioni coinvolti nel sistema dei controlli interni e nella gestione dei rischi aziendali:

- i Responsabili delle Funzioni di Controllo, il Dirigente preposto alla redazione dei documenti contabili societari ed i Responsabili e/o esponenti delle Funzioni aziendali di volta in volta interessate dall'attività di vigilanza dell'organo di controllo;
- l'Organismo di Vigilanza istituito ai sensi del D. L.gs. n. 231/2001;
- i rappresentanti della società incaricata della revisione legale, nel quadro dei rapporti tra organo di controllo e revisore previsti dalla normativa vigente.

Ai sensi dell'art. 151 del TUF, il Collegio Sindacale ha altresì scambiato informazioni con gli organi di controllo delle società controllate.

Tutto ciò premesso il Collegio riporta, nel prosieguo, gli esiti conclusivi della propria attività di vigilanza e di riscontro e dà quindi atto di aver:

- vigilato sull'osservanza da parte della Società della legge e dello statuto sociale e sul rispetto dei principi di corretta amministrazione, con particolare riferimento alle operazioni rilevanti sotto il profilo economico, finanziario e patrimoniale;
- ottenuto dagli Amministratori informazioni sull'attività svolta e sulle operazioni di maggior rilievo economico, finanziario e patrimoniale effettuate dalla Società. Sulla base delle informazioni rese disponibili, il Collegio Sindacale è giunto a ritenere ragionevolmente che le azioni deliberate e poste in essere sono da considerarsi conformi alla legge, allo statuto sociale e ai principi di corretta amministrazione e non appaiono manifestamente imprudenti, né azzardate, o in contrasto con le delibere assunte dall'Assemblea, né tali da compromettere l'integrità del patrimonio sociale. Inoltre, le operazioni in potenziale conflitto di interesse sono state deliberate in conformità alla legge ed ai codici di comportamento adottati;

- acquisito conoscenza e vigilato sull'adeguatezza della struttura organizzativa della Società;
- vigilato sull'adeguatezza del sistema di controllo interno e del sistema amministrativo-contabile, nonché sull'affidabilità di quest'ultimo a rappresentare correttamente i fatti di gestione. Sulla base dei riscontri compiuti, l'organo di controllo non evidenzia elementi da segnalare e ritiene che le Funzioni di Controllo, così come il Dirigente Preposto, siano in grado di assicurare un adeguato presidio del sistema di controllo interno;
- vigilato, mediante incontri con il Dirigente Preposto e con la società incaricata della revisione legale, sul processo di formazione e diffusione dell'informativa finanziaria, dai quali non sono emerse significative carenze;
- vigilato sull'osservanza delle norme di legge nel processo di formazione del Bilancio d'esercizio e sul contenuto della Relazione sulla Gestione, che si ritiene esaustiva. Il Collegio Sindacale ha altresì verificato che dalla relazione emessa dalla società incaricata della revisione legale, PricewaterhouseCoopers S.p.A., non emergono rilievi in proposito;
- esaminato le riflessioni condotte dall'Organismo di Vigilanza in ordine all'eventuale aggiornamento del Modello di Organizzazione, Gestione e Controllo predisposto ai sensi del predetto D. Lgs. n. 231/2001, tenuto conto dell'inserimento nell'ambito di operatività del suddetto decreto, di nuove fattispecie di reato o delle variazioni intervenute nelle stesse. Il Collegio Sindacale ha inoltre acquisito le opportune informazioni sulle attività di carattere organizzativo e procedurale poste in essere in ossequio al D. Lgs. n. 231/2001, confrontandosi con l'Organismo di Vigilanza. Dall'informativa resa non sono emersi fatti e/o circostanze meritevoli di essere segnalati;
- vigilato che le operazioni con parti correlate rispondessero a criteri di correttezza sostanziale e procedurale e che non fossero in contrasto con l'interesse della Società. Il Collegio Sindacale si è soffermato in particolare sulle operazioni di maggiore rilevanza rientranti nell'ambito del progetto di razionalizzazione del comparto assicurativo e del piano di ristrutturazione del comparto bancario, verificando la correttezza dell'iter istruttorio e deliberativo adottato, nonché la conformità alla vigente normativa e alla disciplina interna;
- verificato la conformità della Politica adottata dalla Società in materia di operatività infragruppo alla nuova disciplina emanata da IVASS con il Regolamento 30/2016 inerente le operazioni infragruppo e le concentrazioni di rischi. Con riguardo alle operazioni infragruppo, dall'attività svolta dal Collegio risulta che le stesse sono state poste in essere in conformità alla Politica predisposta e regolate a condizioni di mercato. Relativamente all'ambito complessivo delle operazioni infragruppo e/o con parti correlate poste in essere nell'esercizio 2017 è stata accertata l'assenza di operazioni atipiche o inusuali che possano suscitare dubbi in merito alla correttezza ed alla completezza dell'informazione, al conflitto d'interesse ed alla salvaguardia del patrimonio aziendale;
- tenuto periodiche riunioni con gli esponenti della società incaricata della revisione legale, dalle quali relativamente al Bilancio di esercizio al 31 dicembre 2017, non sono emersi dati ed informazioni rilevanti o comunque meritevoli di segnalazione. Il Collegio Sindacale è stato altresì informato dalla società incaricata della revisione legale in merito alla regolare tenuta della contabilità sociale e corretta rilevazione dei fatti di gestione nelle scritture contabili. La Relazione di revisione non evidenzia rilievi, né richiami d'informativa. Inoltre dalla stessa non emergono errori significativi con riferimento alla Relazione sulla Gestione, né incertezze significative relative a fatti e circostanze che potrebbero sollevare dubbi sulla capacità della Società di mantenere la continuità aziendale;
- esaminato la Relazione aggiuntiva predisposta ai sensi dell'articolo 11 del Regolamento (UE) 537/2014 dalla società incaricata della revisione legale dalla quale non emergono evidenze meritevoli di segnalazione;
- vigilato sull'indipendenza della società incaricata della revisione legale. Dall'esame della dichiarazione annuale di conferma della propria indipendenza, resa da PricewaterhouseCoopers S.p.A., nonché dagli approfondimenti condotti, non sono emerse

evidenze o situazioni tali da far ritenere che sussistano rischi per l'indipendenza della società incaricata della revisione legale o cause di incompatibilità ai sensi della disciplina applicabile;

- valutato i contenuti della "Relazione annuale sul governo societario e gli assetti proprietari", non ritenendo di formulare osservazioni in proposito. Il Collegio Sindacale, evidenzia inoltre che dalla Relazione di revisione emessa da PricewaterhouseCoopers S.p.A. non emergono rilievi al riguardo;
- provveduto, nel corso dell'esercizio, a rilasciare i pareri, le osservazioni e/o le attestazioni richieste dalla normativa, anche regolamentare vigente, nonché dalle procedure interne. Il Collegio ha altresì esaminato le Relazioni semestrali sui reclami predisposte dal responsabile della Funzione Audit, in conformità alle disposizioni contenute nel Regolamento ISVAP n. 24/2008, dalle quali non sono emerse significative problematiche né carenze organizzative, non ritenendo di esprimere osservazioni in proposito;
- verificato il rispetto degli adempimenti previsti dalle disposizioni antiriciclaggio;
- verificato il rispetto delle norme che disciplinano la copertura delle riserve tecniche, le disposizioni regolamentari in materia di utilizzo di strumenti finanziari derivati e la corretta tenuta ed alimentazione del registro dei reclami;
- scambiato informazioni con i Collegi Sindacali delle società controllate, ai sensi dell'art. 151 del TUF, venendo informato sui principali riscontri dagli stessi compiuti nell'esercizio della propria attività di vigilanza. A tal proposito, non sono emerse situazioni meritevoli di segnalazione nella presente Relazione;
- verificato la corretta applicazione dei criteri e delle procedure poste in essere dal Consiglio di Amministrazione per la valutazione dell'indipendenza degli Amministratori non esecutivi; accertato la sussistenza dei requisiti di indipendenza dei componenti del Collegio stesso, ai sensi di quanto disposto dall'art. 8 del Codice di Autodisciplina;
- verificato i processi aziendali che hanno condotto alla definizione della politica retributiva adottata, non esprimendo osservazioni in relazione alla coerenza della stessa con le raccomandazioni espresse nel Codice di Autodisciplina delle società quotate ed alla sua conformità a quanto previsto dal Regolamento IVASS n. 39/2011.

Nel corso dell'esercizio 2017 non sono pervenuti al Collegio Sindacale denunce ai sensi dell'art. 2408 del codice civile né esposti da parte di terzi.

Premesso quanto sopra, il Collegio dà atto che il Bilancio sottoposto alla Vostra approvazione è costituito dallo Stato Patrimoniale, dal Conto Economico, dalla Nota Integrativa e dai relativi allegati, nonché dal Rendiconto Finanziario. E' inoltre corredato dalla Relazione sulla Gestione predisposta dagli Amministratori.

L'esame della Relazione sulla Gestione ne ha evidenziato la coerenza con i dati di Bilancio, come risulta anche dalla Relazione di Revisione.

La Nota Integrativa illustra i criteri di valutazione adottati, che risultano adeguati in relazione all'attività e alle operazioni poste in essere dalla Società, e le altre informazioni richieste dalla legge.

Il Collegio ha verificato la rispondenza del Bilancio ai fatti ed alle informazioni a sua conoscenza e non ha osservazioni al riguardo.

Il Collegio ritiene, pertanto, che il Bilancio d'esercizio al 31 dicembre 2017, così come presentatoVi dal Consiglio di Amministrazione, possa essere da Voi approvato ed esprime parere favorevole in

merito alla proposta di destinazione dell'utile dell'esercizio e di distribuzione del dividendo formulata dallo stesso Consiglio di Amministrazione.

A vertical handwritten mark consisting of a long vertical line with a small hook at the bottom.A small handwritten mark resembling a stylized letter 'A' or a similar symbol.

Assemblea Ordinaria del 23 aprile 2018ESITO VOTAZIONEOggetto : **Bilancio d'esercizio al 31 dicembre 2017****Hanno partecipato alla votazione:**

N° 817 legittimati al voto ai sensi di legge, titolari di:

n. 2.253.053.220 azioni ordinarie

complessivamente pari al 79,621140 % delle azioni ordinarie emesse.

Hanno votato:

		% Azioni Ordinarie Rappresentate (Quorum deliberativo)	% Azioni Ammesse al voto	%Cap. Soc.
Favorevoli	2.244.951.774	99,640424	99,640424	79,334841
Contrari	225.536	0,010010	0,010010	0,007970
Sub Totale	<u>2.245.177.310</u>	99,650434	99,650434	79,342811
Astenuti	4.274.537	0,189722	0,189722	0,151059
Non Votanti	3.601.373	0,159844	0,159844	0,127270
Sub totale	<u>7.875.910</u>	0,349566	0,349566	0,278329
Totale	<u>2.253.053.220</u>	100,000000	100,000000	79,621140

LISTA ESITO DELLE VOTAZIONE
Oggetto: Bilancio d'esercizio al 31 dicembre 2017

CONTRARI

Badge	Ragione Sociale	Proprio	Delega	Totale
7845	SINIGAGLIA SANDRO	23.000		23.000
8282	DE CINQUE GIUSEPPE			
**D	ECONI ACTIONS SCR		202.536	202.536
Totale voti				225.536
Percentuale votanti %				0,010010
Percentuale Capitale %				0,007970

Azionisti:
Azionisti in proprio:

2 Teste:
1 Azionisti in delega:

2
1



LISTA ESITO DELLE VOTAZIONI

Oggetto: Bilancio d'esercizio al 31 dicembre 2017

ASTENUTI

Badge	Regione Sociale	Proprio	Delega	Totale
7902	GARRI GERARDINO	5		5
DE*	MARINO TOMMASO		2	2
RL*	D&C GOVERNANCE S.R.L.	161		161
8282	DE CINQUE GIUSEPPE		1	1
**D	WEST YORKSHIRE PENSION FUND		3.973.872	3.973.872
**D	SWISS NATIONAL BANK		36.157	36.157
**D	CITY OF NEW YORK GROUP TRUST		264.339	264.339
**D	LGPS CENTRAL AUTHORIZED CONTRACTUAL SCHEME			

Totale voti 4.274.537
 Percentuale votanti % 0,189722
 Percentuale Capitale % 0,151059

Azionisti:
 Azionisti in proprio:

7 Teste:
 2 Azionisti in delega:

2
 5

LISTA ESITO DELLE VOTAZIONE


Oggetto: Bilancio d'esercizio al 31 dicembre 2017

NON VOTANTI

Badge	Ragione Sociale	Proprio	Delega	Totale
8282	DE CINQUE GIUSEPPE			
**D	GENERALI SMART FUNDS SICAV	359.873		359.873
**D	FONDO VOLTERRA ASSOLUTE RETURN DI ALETTI GESTITELLE S.G.R.. S.	4.500		4.500
**D	FIDEURAM ASSET MANAGEMENT (IRELAND) FONDITALIA EQUITY ITALY	2.409.000		2.409.000
**D	FIDEURAM ASSET MANAGEMENT (IRELAND) FIDEURAM FUND EQUITY ITALY	33.000		33.000
**D	INTERFUND SICAV INTERFUND EQUITY ITALY	335.000		335.000
**D	FIDEURAM INVESTIMENTI SGR - FIDEURAM ITALIA	57.000		57.000
**D	FIDEURAM INVESTIMENTI SGR - PIANO AZIONI ITALIA	403.000		403.000

Totale voti 3.601.373
 Percentuale votanti % 0,159844
 Percentuale Capitale % 0,127270

Azionisti: 7 Teste: 1
 Azionisti in proprio: 0 Azionisti in delega: 7



LISTA ESITO DELLE VOTAZIONI
 Oggetto: Bilancio d'esercizio al 31 dicembre 2017

FAVOREVOLI

Badge	Ragione Sociale	Proprio	Delega	Totale
6072	CIPRIANI MARIO	1		1
6154	FORNASARI RINO	100		100
6375	MARIANELLI MASSIMILIANO			
DE*	MARIANELLI FRANCO			
6632	ZANZANI ROMEO	5.000	211.309	211.309
6639	BALLARINI GIUSEPPINA	100		100
6706	ANTOLINI GIOVANNI	50.096		50.096
6818	CRISTIANO ROBERTO			
DE*	FORNASARI RINO		100	100
6924	SACCO GINEVRI ANDREA			
DE*	UNIPOL FINANCE SRL		282.743.682	282.743.682
DE*	UNIPOL GRUPPO S.P.A.		1.515.362.800	1.515.362.800
DE*	UNIPOL INVESTMENT S.P.A.		282.940.000	282.940.000
7214	ROMANO ANNALISA	2.000		2.000
7338	BARBI MARIO	34.000		34.000
7413	NANNI GIOVANNI		3.000	3.000
DE*	ZERBINI MARIA ELISABETTA			
7617	SCANDELIARI MAURIZIO	30.000		30.000
7621	LIGRESTI GIOACCHINO PAOLO MARIA			
RL*	COMPAGNIA FIDUCIARIA NAZIONALE S.P.A.	546.033		546.033
8282	DE CINQUE GIUSEPPE			
**D	ARK LIFE ASSURANCE COMPANY LIMITED		130.712	130.712
**D	JPMORGAN FUNDS (IRELAND) ICAY		2.365	2.365
**D	BLACKROCK INDEX SELECTION FUND		92.018	92.018
**D	ARCA FONDI SGR - FONDO ARCA AZIONI ITALIA		150.000	150.000
**D	GERANA SICAV-SIF S.A.		29.215	29.215
**D	SCHRODER INTERNATIONAL SELECTION FUND		406.423	406.423
**D	SCHWAB INTERNATIONAL INDEX FUND		326.864	326.864
**D	VANGUARD EUROPEAN STOCK INDEX FUND		1.762.638	1.762.638
**D	VANGUARD DEVELOPED MARKETS INDEX FUND		4.180.111	4.180.111
**D	JTSB STB DAIWA STOCK INDEX FUND 9807		21.750	21.750
**D	THE MASTER TRUST BANK OF JAPAN LTD		2.870.603	2.870.603
**D	ING DIRECT		64.371	64.371
**D	JAPAN TRUSTEE SERVICES BANK LTD		13.000	13.000
**D	SCHWAB FUNDAMENTAL INTERNATIONAL SMALL COMPANY INDEX FUND		339.552	339.552
**D	VANGUARD TOTAL WORLD STOCK INDEX FUND		258.558	258.558
**D	VANGUARD FTSE ALL-WORLD EX US INDEX FUND		1.325.882	1.325.882
**D	FIDELITY SAL SP FIDELITY GLOBAL EX US IN		192.338	192.338
**D	VANGUARD FUNDS PLC		468.098	468.098
**D	SEI INSTITUTIONAL MANAGED TRUST MUTUI-AS		31.346	31.346
**D	VANGUARD INVESTMENT SERVICES, PLC		1.282.263	1.282.263
**D	FIDELITY SALEM STREET TRUST: SPARTAN TOTAL INTERNATIONAL INDEX FUND		35.032	35.032
**D	DEVELOPED INTERNATIONAL EQUITY SELECT ETF		7.505	7.505

Azionisti:

801

Teste:

15

Azionisti in proprio:

10

Azionisti in delega:


791

LISTA ESITO DELLE VOTAZIONE
 Oggetto: Bilancio d'esercizio al 31 dicembre 2017

FAVOREVOLI

Badge	Ragione Sociale	Proprio	Delega	Totale
**D	UNION LIFE INSURANCE COMPANY LTD	16.295	16.295	16.295
**D	FIDELITY UCITS II ICAY	844	844	844
**D	INTERNATIONAL MULTI-ASSET DIVERSIFIED IN	25.911	25.911	25.911
**D	ADVISOR MANAGED TRUST - TACTICAL OFFENSI	32.793	32.793	32.793
**D	GLOBAL X SCIENTIFIC BETA EUROPE ETF	8.661	8.661	8.661
**D	PANAGORA RISK PARITY M.A.C.FD	2.790	2.790	2.790
**D	BEST INVESTMENT CORPORATION	16.915	16.915	16.915
**D	HSBC LIFE (INTERNATIONAL) LIMITED	781.435	781.435	781.435
**D	UNIVERSAL-CAV	5.562	5.562	5.562
**D	BAYVK A4 FONDS	259.390	259.390	259.390
**D	ALLIANZGI FONDS AEVN	29.731	29.731	29.731
**D	ALLIANZGI FONDS PENSIONS	1.077	1.077	1.077
**D	JANUS HEND INSTIT EUROP INDEX OPP FUND	19.377	19.377	19.377
**D	ENHANCED INDEX INTERNATIONAL SHARE FUND	55.630	55.630	55.630
**D	B2S SYDNEY/ENHANCED INDEX INTERNATIONAL	89.517	89.517	89.517
**D	AUSTRALIAN CATHOLIC SUPERAN RETIREM FUND	93.438	93.438	93.438
**D	AMP INT EQ IND FD HEDGED	145.778	145.778	145.778
**D	AMP CAP UNHEGDED GL SHS MULTI MAN FUND	4.805	4.805	4.805
**D	WHOLESALE GLOBAL EQUITY INDEX FUND	5.535	5.535	5.535
**D	UNISUPER	8.288	8.288	8.288
**D	WHOLESALE UNIT TRUST MSCI GLOB INDEX SHS	14.104	14.104	14.104
**D	AXA AA DIVERSIFE INDICIEL 1	109.199	109.199	109.199
**D	STICHTING PENSIONFONDS AHOLD	56.015	56.015	56.015
**D	SHINKO GLOBAL EQUITY INDEX MOTHER FUND	2.504	2.504	2.504
**D	GIVI GLOBAL EQUITY FUND CLF AC	20.384	20.384	20.384
**D	UNIVERSE THE CMT GLOBAL NETWORK FUND	5.528	5.528	5.528
**D	NFS LIMITED TRAFALGAR COURT	45.348	45.348	45.348
**D	SHELL TRUST (BERMUDA) LIMITED AS TRUSTEE OF THE SHELL INTERNATIONAL PENSION FUND	12.977	12.977	12.977
**D	SHELL TRUST (BERMUDA) LTD AS TRUSTEE OF THE SHELL OVERSEAS CONTRIBUTORY PENSION FUND	47.188	47.188	47.188
**D	SAS TRUSTEE CORPORATION	53.329	53.329	53.329
**D	H.E.S.T. AUSTRALIA LIMITED	40.672	40.672	40.672
**D	CONSTRUCTION AND BUILDING UNIONS SUPERAN	179.937	179.937	179.937
**D	CITY OF PHILADELPHIA PUBLIC EMPL RET SYS	48.701	48.701	48.701
**D	UBS GLOBAL ASSET MANAGEMENT LIFE LTD	379.168	379.168	379.168
**D	UBS ASSET MANAGEMENT LIFE LTD 5 BRO	14.951	14.951	14.951
**D	TCORPIM INDEXED INT SHARE (UNHEGDED) FD	12.960	12.960	12.960
**D	AMZ WHOLESALE INTERN.SHARE NO. 1 FUND	4.764	4.764	4.764
**D	VANGUARD INTERNATIONAL SHARE INDEX FUND	265.756	265.756	265.756
**D	VANGUARD GLOBAL QUANTITATIVE EQUITY FUND	9.311	9.311	9.311
**D	THE BARCLAYS BANK UK RETIREMENT FUND	56.842	56.842	56.842
**D	JPMORGAN CHASE BANK N.A.	19.370	19.370	19.370
**D	BANCO CENTRAL DE TIMOR EST	64.028	64.028	64.028
**D	IBM PERSONAL PENSION PLAN TRUST	9.494	9.494	9.494

Azionisti: 801 Teste: 15
 Azionisti in proprio: 10 Azionisti in delega: 791



LISTA ESITO DELLE VOTAZIONE
Oggetto: Bilancio d'esercizio al 31 dicembre 2017

FAVOREVOLI

Badge	Regione Sociale	Proprio	Delega	Totale
**D	ONEPATH GLOB. SHARES LARGE CAP UNHED IN P	102.725	102.725	102.725
**D	UBS (US) GROUP TRUST	32.445	32.445	32.445
**D	IBM PERSONAL PENSION PLAN TRUST	6.240	6.240	6.240
**D	UBS ASSET MANAGEMENT LIRE LTD	792	792	792
**D	FUNDACAO CALOOSTE GULBENKIAN	29.265	29.265	29.265
**D	SBC MASTER PENSION TRUST SBC MASTER PENSION TRUST 208	24.537	24.537	24.537
**D	T ROME PRICE INTERNATIONAL EQUITY INDEX	38.734	38.734	38.734
**D	UNIMELION CAPITAL INTNAL INDEX FUND	124.347	124.347	124.347
**D	REYNOLDS AMERICAN DEFINED BENEFIT MASTER	92.720	92.720	92.720
**D	ABU DHABI RETIREMENT PENSIONS AND BENEFIT	58.519	58.519	58.519
**D	SBC MASTER PENSION TRUST	59.300	59.300	59.300
**D	GOLDMAN SACHS TRUST - GOLDMAN SACHS INTE	158.777	158.777	158.777
**D	PUBLIC EMPLOYEES RETIREMENT SYSTEM OF OHIO	742.997	742.997	742.997
**D	THE MASTER TRUST BANK OF JAPAN, LTD AS TRUSTEE FOR MOTB400045796	737.947	737.947	737.947
**D	STICHTING SHELL PENSIOENFONDS	243.206	243.206	243.206
**D	SHELL PENSIONS TRUST LIMITED AS TRUSTEE OF SHELL CONTRIBUTORY PENSION FUND	232.669	232.669	232.669
**D	VANGUARD TOTAL INTERNATIONAL STOCK INDEX	10.401.342	10.401.342	10.401.342
**D	MASTER TRUST BANK OF JAPAN, LTD. PENSION	1.548.943	1.548.943	1.548.943
**D	VANGUARD FID. COMPANY EUROPEAN STOCK INDE	57.025	57.025	57.025
**D	ALLIANZGI-FONDS DSPPT	82.765	82.765	82.765
**D	KAPITALFORENINGEN PENSAM INVEST PSI 31 EUROPAISKE AKTIER	585.881	585.881	585.881
**D	KAPITALFORENINGEN PENSAM INVEST PSI 30 EUROPAISKE AKTIER	63.589	63.589	63.589
**D	STATE OF WYOMING	88.613	88.613	88.613
**D	VANTAGE TRUST III MASTER COLLECTIVE INVES	46.636	46.636	46.636
**D	STICHTING PENSIOENFONDS VOOR HUISARTSEN	72.706	72.706	72.706
**D	THE MASTER TRUST BANK OF JAPAN	78.876	78.876	78.876
**D	BUREAU OF LABOR FUNDS - LABOR PENSION FUND	11.712	11.712	11.712
**D	MISSOURI EDUCATION PENSION TRUST	225.048	225.048	225.048
**D	STATE OF WYOMING	47.672	47.672	47.672
**D	FIDELITY INVESTMENT FUNDS - FIDELITY MONEYBUILDER WORLD INDEX FUND	16.073	16.073	16.073
**D	FIDELITY INVESTMENT FUNDS - FIDELITY INDEX EUROPE	54.253	54.253	54.253
**D	THE MASTER TRUST BANK OF JAPAN LTD	13.002	13.002	13.002
**D	AQR INTERNATIONAL MOMENTUM FUND	82.147	82.147	82.147
**D	TRUST AND CUSTODY SERVICES BANK LIMITED	91.992	91.992	91.992
**D	HOBART FAMILY INVESTMENTS LLC	106.709	106.709	106.709
**D	T ROME PRICE INTL CORE EQUITY TRUST	1.120	1.120	1.120
**D	UNITED STATES STEEL CORPORATION REPRESEN	1.172	1.172	1.172
**D	COMMINGLED PENSION TRUST FUND (INTERPID INTERNATIONAL) OF JPMORGAN CHASE BANK	223.524	223.524	223.524
**D	JPMORGAN DIVERS. RETURN EU EQUITY ETF	39.711	39.711	39.711
**D	RBC QUANT EAFF DIVIDEND LEADERS ETF	209.221	209.221	209.221
**D	FTSE ALL WORLD INDEX FUND	50.161	50.161	50.161
**D	CITADEL ADVISORS LLC	68.707	68.707	68.707
**D	HSBC EUROPEAN INDEX FUND	190.749	190.749	190.749

Azionisti: 801 Teste: 15
Azionisti in proprio: 10 Azionisti in delega: 791

LISTA ESITO DELLE VOTAZIONE
 Oggetto: Bilancio d'esercizio al 31 dicembre 2017

FAVOREVOLI

Badge	Ragione Sociale	Proprio	Delega	Totale
**D	HSBC ETFs PLC	133.980	133.980	133.980
**D	CC AND I Q EQUITY EXTENSION FUND	125	125	125
**D	SCHRODER INTERNATIONAL MULTI-CAP EQ	291.700	291.700	291.700
**D	WEL TC-NAMCFTT-RISK FACT	3.531	3.531	3.531
**D	HSBC GROUP HONG KONG LOCAL STAFF RETIREMENT BENEFIT SCHEME	6.160	6.160	6.160
**D	FD INTERNATIONAL SHARE FUND 1	76.638	76.638	76.638
**D	BLACKROCK INSTITUTIONAL POOLED FUND PIC	99.493	99.493	99.493
**D	NFS LIMITED TRAFALGAR COURT	39.458	39.458	39.458
**D	SCHRODER GLOBAL ACTIVE VALUE FUND	115.681	115.681	115.681
**D	BRUNEL SHELL RETIREMENT BENEFIT FUND	465	465	465
**D	BANCO CENTRAL DE TIMOR EST	88.342	88.342	88.342
**D	CONNECTICUT GENERAL LIFE INSURANCE COMPA	10.617	10.617	10.617
**D	ISHARES WHOLESALE SCREENED INT EQ IND F	5.621	5.621	5.621
**D	ISHARES EDGE MSCI WORLD MULTIFACTOR ETF	6.060	6.060	6.060
**D	ADVANCE INTERNATIONAL SHARE INDEX FUND	30.144	30.144	30.144
**D	AXA EQUITABLE LIFE INSURANCE CO	7.579	7.579	7.579
**D	ISHARES WHOLESALE INTERN EQ INDEX FUND	50.929	50.929	50.929
**D	ISHARES ALLCOUNTRY EQUITY INDEX FUND	3.545	3.545	3.545
**D	WSSP INTERNATIONAL EQUITIES TRUST	19.572	19.572	19.572
**D	NVIT INTERNATIONAL INDEX FUND	148.175	148.175	148.175
**D	EQ ADVISORS TRUST - AXA INTERNATIONAL CORE MANAGED VOLATILITY PORTFOLIO	50.919	50.919	50.919
**D	EQ ADVISORS TRUST - ATM INTL. PORTFOLIO	28.487	28.487	28.487
**D	EQ ADVISORS TR AXA INTL.MANAGED VOLAT	148.746	148.746	148.746
**D	EQ ADVISORS TR AXA TEMPLE GLOB EQ M VO P	9.655	9.655	9.655
**D	EQ ADVISORS TRUST-AXA GLOBAL EQ MANAGED	45.715	45.715	45.715
**D	MINISTRY OF STRATEGY AND FINANCE	12.259	12.259	12.259
**D	EQ ADVISORS TRUST - ATM INTL. PORTFOLIO	56.282	56.282	56.282
**D	AVIVA LIFE & PENSIONS UK LIMITED	136.561	136.561	136.561
**D	PLUMBING & MECHANICAL SERV (UK) INDUSTRY	53.187	53.187	53.187
**D	THE MASTER TRUST BANK OF JAPAN, LTD. AS TRUSTEE FOR MUTB400045792	56.519	56.519	56.519
**D	NATIONWIDE INTERNATIONAL INDEX FUND	95.046	95.046	95.046
**D	NEW MEXICO STATE INVESTMENT COUNCIL	64.371	64.371	64.371
**D	EQ ADVISORS TRUST-AXA/AB DYNAMIC GROWTH	52.545	52.545	52.545
**D	BUREAU OF LABOR FUNDS- LABOR PENSION GROWTH	107.377	107.377	107.377
**D	BUREAU OF LABOR FUNDS - LABOR RETIREMENT FUND	11.041	11.041	11.041
**D	SCHRODER QEP GLOBAL ACTIVE VALUE FUND	338.534	338.534	338.534
**D	BLACKROCK MULTI-ASSET INC. PORTF. OF BLACK	586.357	586.357	586.357
**D	BLACKROCK TACTICAL OPE FD OF BLACK FDS	689.996	689.996	689.996
**D	THE MASTER TRUST BANK OF JAPAN	74.901	74.901	74.901
**D	SWISS REINSURANCE COMPANY LTD	40.313	40.313	40.313
**D	BLACKROCK INSTITUTIONAL TRUST COMPANY N.A. INVESTMENT FUNDS FOR EMPLOYEES BENEFIT TRUSTS	1.534.151	1.534.151	1.534.151
**D	SCHRODER GLOBAL MULTI-CAP VALUE PORTFOLIO I.P	34.291	34.291	34.291
**D	PAVILION INTERNAT FOCUSED EQUITY POOL	63.200	63.200	63.200

Azionisti:

801 Teste:

15

Pagina 7

Azionisti in proprio: 10 Azionisti in delega:

791

LISTA ESITO DELLE VOTAZIONE

Oggetto: Bilancio d'esercizio al 31 dicembre 2017

FAVOREVOLI

Badge	Ragione Sociale	Proprio	Delega	Totale
**D	AURION INTERNATIONAL DAILY EQUITY FD	7.580	7.580	7.580
**D	FILE STRATEGIC GLOBAL EQUITY FUND	65.135	65.135	65.135
**D	FILE GLOBAL EQUITY FUND	167.258	167.258	167.258
**D	FRIENDS LIFE AND PENSIONS LIMITED	113.297	113.297	113.297
**D	FRIENDS LIFE FUNDS LIMITED	97.325	97.325	97.325
**D	LOWBARD ODIER FUNDS (SWITZERLAND) SA I3D	6.767	6.767	6.767
**D	TRUST E CUSTODY SERVICES BANK LTD	50.788	50.788	50.788
**D	TRUST & CUSTODY SERVICES BANK LTD AS TRUSTEE FOR PENSION INVESTMENT FUND TRUST NUMBER 21	124.271	124.271	124.271
**D	FONDS DE RESERVE POUR LES RETRAITES	27.542	27.542	27.542
**D	THE MASTER TRUST BANK OF JAPAN LTD AS TRUSTEE FORGOVERNMENT PENSION INVESTMENT FUND	254.108	254.108	254.108
**D	REASSURE LIMITED	1.602.500	1.602.500	1.602.500
**D	OLD WESTBURY LARGE CAP STRATEGIES FUND ATTN JUDDSON K LA LONDE	419.222	419.222	419.222
**D	STATE OF WISCONSIN INVESTMENT BOARD	607.490	607.490	607.490
**D	THE GOVERNMENT EMPLOYEES PENSION FUND GEPP	79.930	79.930	79.930
**D	SUBSIDIED SCHOOLS F FUND NORTHERN	36.801	36.801	36.801
**D	THE HARTFORD RETIREMENT PLAN TRUST FOR US EMPLOYEES	30.875	30.875	30.875
**D	KAPITALFORENINGEN EMD-INVEST, GLOBAL AK TER/III	22.678	22.678	22.678
**D	56053 IP GLOBAL EQUITIES I	25.570	25.570	25.570
**D	GS TACS MARKET CONTINUOUS (INTERNATIONAL	79.081	79.081	79.081
**D	DELTA LLOYD EQUITY SUSTAINABLE GLOBAL FUND	80.839	80.839	80.839
**D	DELTA LLOYD EQUITY SUSTAINABLE GLOBAL FUND DPF	35.529	35.529	35.529
**D	DELTA LLOYD EQUITY SUSTAINABLE GLOBAL FUND A	18.784	18.784	18.784
**D	MIRE ARROWSTREET FOREIGN	58.657	58.657	58.657
**D	POWERSHARES PUREBETA FUSE DEVELOPED EX NORTHAMERICA PORTFOLIO	154.074	154.074	154.074
**D	BOA OMNIBUS PERAMETRIC	149	149	149
**D	VOYA INVESTMENT MANAGEMENT CO LLC	6.589	6.589	6.589
**D	RMSE CIT ACWTEXUS	13.356	13.356	13.356
**D	FIDELITY SALEM STREET TRUST FIDELITY SAI INTERNATIONAL INDEX FUND	562.534	562.534	562.534
**D	DEUTSCHE XTRK MSCT EAFE HDY HDG ETF	517.397	517.397	517.397
**D	US BANK TAX EXEMPT OMNI REP NONRECC	2.800	2.800	2.800
**D	B4306 FRB M IUND REV TR	1.275	1.275	1.275
**D	2049 APG DME ARROWST	9.292	9.292	9.292
**D	OPPENHEIMER GLOBAL ESG REVENUE ETF	595.981	595.981	595.981
**D	PHILADELPHIA GAS WORKS PENSION PLAN	6.770	6.770	6.770
**D	OPPENHEIMER INTERNATIONAL REVENUE ETF	4.327	4.327	4.327
**D	SAN FRANCISCO CITY AND COUNTY EMPLOYEESRETIREMENT SYSTEM	4.609	4.609	4.609
**D	CADENCE GLOBAL EQUITY FUND LP	394.285	394.285	394.285
**D	US BANK NATIONAL ASSOCIATION	315	315	315
**D	BRIDGE BUTLDER INTERNATIONAL EQUITY FUND	20.456	20.456	20.456
**D	US BANK NATIONAL ASSOCIATION	22.412	22.412	22.412
**D	AZL NFJ INTERNATIONAL VALUE FUND	243.908	243.908	243.908
**D	DEUTSCHE XTRKS MSCI ALL WORLD HDG	295	295	295
**D		6.792	6.792	6.792

Azionisti:

801 Teste:

15

Azionisti in proprio:

10

Azionisti in delega:

791

LISTA ESITO DELLE VOTAZIONI
 Oggetto: Bilancio d'esercizio al 31 dicembre 2017

FAVOREVOLI

Badge	Ragione Sociale	Proprio	Delega	Totale
**D	BK MCM DM PEO	1		1
**D	HRCD REPT HAR RHUMBLINE EAFE	1.054		1.054
**D	PUBLIC EMPLOYEES RETIREMENT SYSTEM OF MISSISSIPPI	52.049		52.049
**D	PS FTSE IO BT EQ WT PORT	62.455		62.455
**D	WIMINGTON MULTI-MANAGER INTERNATIONAL FUND	1		1
**D	PS FTSERAFI EU UCITS ETF BNYMTCIL	2.380		2.380
**D	POWERSHARES GLOBAL FUNDS IRELAND PLC	3.600		3.600
**D	PS FTSE RAFI DEVEL MAR EXUS PORT	143.787		143.787
**D	PRUDENTIAL INVESTMENT PORTFOLIOS INC PRUDENTIAL BALANCED FUND	1.765		1.765
**D	AST BARRK GLOBAL STRAT PT TE PDDG	745.371		745.371
**D	GREAT WEST INTERNATIONAL INDEX FUND	1		1
**D	TEXTRON INC MASTER TRUST	34.838		34.838
**D	PFI INTL EQUITY INDEX FUND	70.125		70.125
**D	CTJ RE STANLIB GLOBAL EQ ARR USD	408.169		408.169
**D	IQ 50 PERCENT HEDGED FTSE EURO ETF	13.068		13.068
**D	GS ACTIVE BETA INTL EQUITY ETF	354.371		354.371
**D	GS ACTIVEBETA EUROPE ETF	23.248		23.248
**D	DEUTSCHE XTRK MSCI EMU HDG EQ ETF	7.490		7.490
**D	VOYA INTERNATIONAL INDEX PORTFOLIO	122.637		122.637
**D	THE AMERICAN UNIVERSITY IN CAIRO	27.053		27.053
**D	LOUISIANA SHERIFFS ARROWSTREET	1		1
**D	DAEC Q SSGA INTL TC	1.538		1.538
**D	PS6F STATE STREET INTL EQ	1		1
**D	SEMPRA ENERGY PENSION MASTER TRUST	25.468		25.468
**D	BLI AQUILA LIFE EUROPEAN EQUITY	42.562		42.562
**D	BLI AQUILA LIFE MSCI WORLD FUND	30.635		30.635
**D	DEUTSCHE XTRKS MSCI EURO CCYHDG	168.992		168.992
**D	SBSA GEPP BLACKROCK EQUITY	32.426		32.426
**D	DEUTSCHE XTRKS MSCI EAFE CCYHDG	397.597		397.597
**D	DVHF PAM GBL STR SELCTR	1.497		1.497
**D	PGTF DR NON US EQUITY GP	45.194		45.194
**D	BLACKROCK GLOBAL FUNDS	18.986		18.986
**D	SPARTAN INTL INDEX	1.501.599		1.501.599
**D	BELLSOUTH CORP REA VERA TRUST	1		1
**D	ECBSEG	40.433		40.433
**D	DREYFUS INTERNATIONAL STOCK INDEX FUND	34.816		34.816
**D	FTRE AND POLICE PENSION ASSOCIATION OF COLORADO	18.194		18.194
**D	NMVE SSGA INTL EQUITY	5.950		5.950
**D	SHELL PENSION TRUST	1		1
**D	SHELL PENSION TRUST	20.480		20.480
**D	ESPRING INV GLOBAL MKT NAVIGATOR FD	18.585		18.585
**D	WF AUTO CLUB INSURANCE ASSOCIATION	349.938		349.938
**D	THE EUROPEAN CENTRAL BANK	33.632		33.632

Azionisti: 801 Teste: 15
 Azionisti in proprio: 10 Azionisti in delega: 791

LISTA ESITO DELLE VOTAZIONE
Oggetto: Bilancio d'esercizio al 31 dicembre 2017

FAVOREVOLI

Badge	Regione Sociale	Proprio	Delega	Totale
**D	BLACKROCK ACWI USINTL	341.954	341.954	341.954
**D	RHODE ISLAND EMPLOYEES RETIREMENT SYSTEMS POOLED TRUST	46.895	46.895	46.895
**D	UFGF MCM MSCI WORLD FD	13.360	13.360	13.360
**D	DIOCESE OF VENICE PENSION PLAN AND TRUST	2.007	2.007	2.007
**D	MCTC VERMONT A RECIPROCAL RISK RETENTION GROUP	9.135	9.135	9.135
**D	PITTSBURGH THEOLOGICAL SEMINARY OF THE PRESBYTERIAN CHURCH	1.848	1.848	1.848
**D	PUBLIC EMPLOYEE RETIREMENT SYSTEM OF IDAHO	51.717	51.717	51.717
**D	VANGUARD INTL HIGH DIV YLD INDEX FD	90.991	90.991	90.991
**D	OFTE OFP INTL EQUITY	875	875	875
**D	CZ AANDERLEN SSGA	16.230	16.230	16.230
**D	NBK HSBG EQ 2	512.200	512.200	512.200
**D	NBK SSGA EQ 2	17.755	17.755	17.755
**D	NBK UBS EQ	15.290	15.290	15.290
**D	AZL INTERNATIONAL INDEX FUND	128.309	128.309	128.309
**D	KRESGE LA CAPITAL EAFE SUB2	1	1	1
**D	DEUTSCHE XTRK MSCI ALL WRLD HDY ETF	1.303	1.303	1.303
**D	DEUTSCHE XTRK MSCI STH EUR HDG ETF	409	409	409
**D	CASEY FP ARROWSTREET	35.516	35.516	35.516
**D	COUNTY EMPLOYEES ANNUITY AND BENEFIT FUND OF COOK COUNTY	1	1	1
**D	US BANK GUIDEMARK WORLD EX US FUND	110.323	110.323	110.323
**D	USBK AMERICAN HEART ASSOCIATION INC	129	129	129
**D	AP7 EQUITY FUND	103.889	103.889	103.889
**D	3M ERIP RAFL EAFE	25.066	25.066	25.066
**D	ALASKA PERMANENT FUND CORPORATION	127.822	127.822	127.822
**D	VIRGINIA RETIREMENT SYSTEM	255.365	255.365	255.365
**D	RAIWAYS PENSION TRUSTEE COMPANY LIMITED	405.601	405.601	405.601
**D	MIDDLETON WORKS HOURLY AND SALARIED UNION RETIERS HEALTH CARE FUND	5.096	5.096	5.096
**D	CPA COP PSERS PSERS ACWI X US INDEX	148.054	148.054	148.054
**D	IN8 COP TREAS PWP RUMBLINE MSCI	8.197	8.197	8.197
**D	ENSIGN PEAK INTL SC LSV ASSET	524.420	524.420	524.420
**D	ENSIGN PEAK CP LSV INTL SMALL	75.658	75.658	75.658
**D	ENSIGN PEAK OSAM INTL EQUITY	1	1	1
**D	NV PERS MELLON CAPITAL INDEX	1	1	1
**D	NV PERS SSGA EAFE INDEX PUBLIC EMPLOYEES RETIREMENT SYSTEM OF NEVADA	6.057	6.057	6.057
**D	NV RBT ALINCEBANSIN INTL EQ	1	1	1
**D	TEA BLACKROCK INC INTL	3.372	3.372	3.372
**D	AST GS MULTI ASSET PORT LIQ PDHB	28.220	28.220	28.220
**D	POOL RE 1 AND G MSCI EQ	42.034	42.034	42.034
**D	BLI AQUIL LIFGL03000 FEMEN WHF INDFD	4.809	4.809	4.809
**D	PENN SERIES DEV INTL INDEX FUND	8.602	8.602	8.602
**D	PHC SSGA EQ	109.775	109.775	109.775
**D	ENYMPD BLK CONF EUR EQ TRCK FD INV	38.308	38.308	38.308
**D	FLORIDA RETIREMENT SYSTEM	578.255	578.255	578.255

Azionisti: 801 Teste: 15
Azionisti in proprio: 10 Azionisti in delega: 791

LISTA ESITO DELLE VOTAZIONI
 Oggetto: Bilancio d'esercizio al 31 dicembre 2017

FAVOREVOLI

Badge	Ragione Sociale	Proprio	Delega	Totale
**D	BLACKROCK WORLD EX FLORIDA RET SYS	319.186	319.186	319.186
**D	PENSION RESERVES INVESTMENT TRUST FUND	205.488	205.488	205.488
**D	BELL ATLANTIC MASTER TRUST	2.663	2.663	2.663
**D	DUKE ENERGY QUALIFIED NUCLEAR DECOMMISSIONING	21.648	21.648	21.648
**D	INDIANA PUBLIC RETIREMENT SYSTEM	1	1	1
**D	INDIANA PUBLIC RETIREMENT SYSTEM	1	1	1
**D	LINCOLN VARIABLE INSURANCE PRODUCTS TRUST IVP SSGA INTERNATIONAL INDEX FUND	165.713	165.713	165.713
**D	MERCY INVESTMENT SERVICES INC	1	1	1
**D	SCHOOL EMPLOYEES RETIREMENT SYSTEM OF OHIO	441.576	441.576	441.576
**D	AGI VGL RCM S VAL 8478 10 6359 SPK	392.594	392.594	392.594
**D	AGI PV WS RCM VAL 8490 06 5209 SPK	5.363	5.363	5.363
**D	AGI VKA RCM S VAL 8502 10 6376 SPK	11.992	11.992	11.992
**D	PUBLIC EMPLOYEES RETIREMENT ASSOCIATION OF NEW MEXICO	1	1	1
**D	BOARD OF PENSIONS OF THE EVANGELICAL LUTHERAN CHURCH IN AMERICA	1	1	1
**D	THE STATE OF CONNECTICUT ACTING THROUGH ITS TREASURER	146.025	146.025	146.025
**D	SOUTH CAROLINA RETIREMENT SYSTEMS GROUP TRUST	485	485	485
**D	UMC BENEFIT BOARD, INC	60.680	60.680	60.680
**D	INTERNATIONAL BANK FOR RECONSTRUCTION AND DEVELOPMENT	1	1	1
**D	INTERNATIONAL BANK FOR RECONSTRUCTION AND DEVELOPMENT	1	1	1
**D	INTERNATIONAL BANK FOR RECONSTRUCTION AND DEVELOPMENT	370	370	370
**D	INTERNATIONAL BANK FOR RECONSTRUCTION AND DEVELOPMENT	6.628	6.628	6.628
**D	INTERNATIONAL BANK FOR RECONSTRUCTION AND DEVELOPMENT	1.961	1.961	1.961
**D	PRUDENTIAL INVESTMENT PORTFOLIO 2 PRUDENTIAL QMA INTL DEVELOPED MKRTS INDEX FUND	1	1	1
**D	CENTRAL STATES SOUTHEAST AND SOUTHWEST AREAS PENSION FUND	29.203	29.203	29.203
**D	FLORIDA BIRTH RELATED NEUROLOGICAL INJURY COMPENSATION ASSOCIATION	456.627	456.627	456.627
**D	ARRCO LONG TERME B	8.821	8.821	8.821
**D	SG ACTONS EUROPE MULTIGESTION	46.138	46.138	46.138
**D	OFT MARKET NEUTRAL EQUITY	415	415	415
**D	AMUNDI SF-EURO EQ MKT PLUS	50.536	50.536	50.536
**D	ACMBENSTEIN - DEVELOPED	11.180	11.180	11.180
**D	SET GLOBAL MASTER FUND PLC	16.077	16.077	16.077
**D	KOKUSAI EQUITY INDEX FUND	20.611	20.611	20.611
**D	CONSULTING GROUP CAPITAL	3	3	3
**D	MAN MULTI-STRATEGY MASTER FUND MAPLES CORPORATE SERVICES LIMITED	13	13	13
**D	GIG EUROPEAN LONG SHORT FUND MAPLES CORPORATE SERVICES LIMITED	24	24	24
**D	MAN GLG TOPAZ LIMITED MAPLES CORPORATE SERVICES LIMITED	9	9	9
**D	GIG EUROPEAN LONG-SHORT MASTER FUND LTD.	59	59	59
**D	MAN MULTISTRATEGY MASTER FUND	373.526	373.526	373.526
**D	AEON CUSTODY B.V	143.188	143.188	143.188
**D	AHL ALPHA MASTER LIMITED C/O CITICO TRUSTERS (CAYMAN) LIMITED	86.853	86.853	86.853
**D	AHL DIRECTIONAL EQUITIES MASTER LIMITED	3.319.819	3.319.819	3.319.819
**D	AHL EVOLUTION LTD SHARMAINE BERKELEY ARGONAUT LTD	617.783	617.783	617.783
**D	AHL GENESIS 2 LIMITED C/O MAPLES CORPORATE SERVICES LIMITED	20.920	20.920	20.920
**D	AVIVA INVESTORS INTERNATIONAL INDEX TRACKING FUND	20.920	20.920	20.920

Azionisti:
 Azionisti in proprio:

801 Teste:
 10 Azionisti in delega:

15
 791

Pagina 11

LISTA ESITO DELLE VOTAZIONI

Oggetto: Bilancio d'esercizio al 31 dicembre 2017

FAVOREVOLI

Badge	Ragione Sociale	Proprio	Delega	Totale
***D	BERESFORD FUNDS PLC	108	108	108
***D	CBOSC-CBGS-WGSS07	32.052	32.052	32.052
***D	CFSTI RE COLONIAL FIRST STATE INVESTMENT FUND 10	41.565	41.565	41.565
***D	CITITRUST LIMITED AS TRUSTEE OF BLACKROCK PREMIER FUNDS-BLACKROCK WORLD EQUITY INDEX FUND	690	690	690
***D	COLONIAL FIRST STATE INVESTMENTS LIMITED	488.517	488.517	488.517
***D	HOSPITUS POOLED SUPERANNUATION TRUST	65.792	65.792	65.792
***D	IRISH LIFE ASSURANCE	3.938	3.938	3.938
***D	IRISH LIFE ASSURANCE PLC	1.571	1.571	1.571
***D	IRISH LIFE ASSURANCE PLC	422	422	422
***D	JANUS CAPITAL FUNDS PIC - JANUS GLOBAL ADAPTIVE MULTI-ASSET FUND	241.898	241.898	241.898
***D	JOHN HANCOCK FUNDS II INTERNATIONAL STRATEGIC EQUITY ALLOCATION FUND	31.557	31.557	31.557
***D	JOHN HANCOCK VARIABLE INSURANCE TRUST INTERNATIONAL EQUITY INDEX TRUST	31.557	31.557	31.557
***D	LEGAL AND GENERAL	2.443	2.443	2.443
***D	LEGAL AND GENERAL ASSURANCE PENSIONS MANAGEMENT LIMITED	396.917	396.917	396.917
***D	LEGAL AND GENERAL COLLECTIVE INVESTMENT TRUST	178.491	178.491	178.491
***D	LEGAL AND GENERAL COLLECTIVE INVESTMENT TRUST	396.007	396.007	396.007
***D	MACQUARIE INVESTMENT MANAGEMENT LIMITED	15.679	15.679	15.679
***D	MACQUARIE MULTI FACTOR FUND	44.019	44.019	44.019
***D	NEWBURG NOMINEES LIMITED INVESTORS WHOLESAL GLOBAL EQUITY (INDEX) TRUST	27.422	27.422	27.422
***D	SDA INTL EQUITY INDEX FD-WORLD	912	912	912
***D	STICHTING MN SERVICES ANDELENFONDS EUROPA	30.271	30.271	30.271
***D	STICHTING PENSIOENFONDS METAAL	47.925	47.925	47.925
***D	STICHTING PENSIOENFONDS METAAL EN T MN SERVICES	301.835	301.835	301.835
***D	STICHTING PGM DEPOSITARY	18.580	18.580	18.580
***D	THE NOMURA TRUST AND BANKING CO LTD	363.724	363.724	363.724
***D	GOVERNMENT OF NORWAY	9.590	9.590	9.590
***D	NORGES BANK	43.624	43.624	43.624
***D	VICTORIAN SUPERANNUATION FUND	27.815	27.815	27.815
***D	MIC INVESTMENTS, LLC LIMITED	389.208	389.208	389.208
***D	UBS FUND MANAGEMENT (SWITZERLAND) AG.	659.501	659.501	659.501
***D	AHL DESERTWOOD FUND LIMITED C/O CIRCO TRUSTEES (CAYMAN) LIMITED	6.191	6.191	6.191
***D	UBS GLOBAL SOLUTIONS - GLOBAL EQUITIES EUR	33.425	33.425	33.425
***D	UBS GLOBAL SOLUTIONS - GLOBAL EQUITIES II EUR	10.108	10.108	10.108
***D	UBS (LUX) STRATEGY SICAV SAP DEFENSIVE (USD)	19.851	19.851	19.851
***D	UBS (LUX) STRATEGY SICAV SAP MEDIUM (USD)	5.951	5.951	5.951
***D	UBS (LUX) STRATEGY SICAV SAP DYNAMIC (USD)	188.880	188.880	188.880
***D	UBS (LUX) EQUITY SICAV EURO COUNTRIES INCOME	21.345	21.345	21.345
***D	STATE FARM VARIABLE PRODUCT TRUST, INTERNATIONAL EQ INDEX F	742.124	742.124	742.124
***D	NEW YORK STATE TEACHERS RETIREMENT SYSTEM	2.639	2.639	2.639
***D	BEAUMONT HEALTH POOLED INVESTMENT PARTNERSHIP	22.446	22.446	22.446
***D	BEAUMONT HEALTH MASTER RETIREMENT TRUST	33.449	33.449	33.449
***D	BEAUMONT HEALTH	42.893	42.893	42.893
***D	HIRTLE CALLAGHAN TRUST INTERNATIONAL EQUITY PORTFOLIO	108.158	108.158	108.158
***D	HC CAPITAL TRUST - THE INSTITUTIONAL INTERNATIONAL EQUITY PTF	6.937	6.937	6.937
***D	HC CAPITAL TRUST - THE ESG GROWTH PORTFOLIO	6.937	6.937	6.937

Azionisti in proprio:

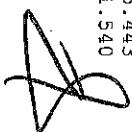
801 Teste:
10 Azionisti in delega:15
791

LISTA ESITO DELLE VOTAZIONE
 Oggetto: Bilancio d'esercizio al 31 dicembre 2017

FAVOREVOLI

Badge	Ragione Sociale	Proprio	Delega	Totale
**D	HC CAPITAL TRUST- THE CATHOLIC SRI GROWTH PORTFOLIO	992	992	992
**D	STIVAN PARTNERS, LLC	91.769	91.769	91.769
**D	ARKRIGHT, LLC	3.648	3.648	3.648
**D	FIDELITY RUTLAND SQUARETRUST II: STRATEGIC ADVISERS INT F	592.740	592.740	592.740
**D	BRUNEI INVESTMENT AGENCY	12	12	12
**D	LAUDUS INTERNATIONAL MARKETMASTERS FUND	4.029	4.029	4.029
**D	SCHWAB INTERNATIONAL EQUITY ETF	881.407	881.407	881.407
**D	SCHWAB FUNDAMENTAL INTERNATIONAL SMALL COMPANY ETF	743.930	743.930	743.930
**D	JOHN HANCOCK VAR INS TRUST STRATEGIC EQUITY ALLOCATION TRUST	236.227	236.227	236.227
**D	JOHN HANCOCK FUNDS II STRATEGIC EQUITY ALLOCATION FUND	394.948	394.948	394.948
**D	JOHN HANCOCK HEDGED EQUITY AND INCOME FUND	61.595	61.595	61.595
**D	PENSION BENEFIT GUARANTY CORPORATION	1.134.558	1.134.558	1.134.558
**D	GOLDMAN SACHS TRUST- GOLDMAN SACHS GLOBAL MANAGED BETA FUND	26.718	26.718	26.718
**D	INTERNATIONAL MONETARY FUND	22.435	22.435	22.435
**D	INTERNATIONAL MONETARY FUND	27.203	27.203	27.203
**D	ALLIANCEBERNSTEIN GLOBAL RISK ALLOCATION FUND INC	12.165	12.165	12.165
**D	AB CAP FUND, INC. - AB ALL MARKET INCOME PORTFOLIO	85.448	85.448	85.448
**D	ALLIANCEBERNST VAR PROD SER F INC.ALLIANCEB DYN ASSET ALL PTF	4.035	4.035	4.035
**D	JOHN HANCOCK LIFE AND HEALTH INSURANCE COMPANY	52.553	52.553	52.553
**D	STATE STREET CUS SERV (IE) LTD ON BEHALF OF RUSSELL INV IE LTD	33.379	33.379	33.379
**D	METROPOLITAN LIFE INSURANCE COMPANY	4.192	4.192	4.192
**D	THE MASTER TRUST BK OF JP LTD: HITACHI FOREIGN EQ INDEX MF	20.200	20.200	20.200
**D	IBM RETIREMENT PLAN	5.778	5.778	5.778
**D	HSBC INKA INVESTMENT AG TGV FOR TGV LH STRATEGY	34.000	34.000	34.000
**D	AMERICAN BUREAU OF SHIPPING	1.359	1.359	1.359
**D	THE MAS TR BK OF JAPAN,LTD.ATF GL BL BK CON FD K(FOR QII ONLY)	45.997	45.997	45.997
**D	JP TR SERV BK LTD ATF MATB MSCI KOKUSAI INDEX MOTHER F	13.035	13.035	13.035
**D	PENSION FUND OF SUMITOMO MITSUBI BANKING CORPORATION	9.259	9.259	9.259
**D	AQR FUNDS - AQR ALTERNATIVE RISK PREMIA FUND	22.811	22.811	22.811
**D	REF GLOBAL SPLO, L.P.	730	730	730
**D	AQR MULTI-STYLE OFFSHORE FUND, L.P.	65.658	65.658	65.658
**D	ARROWSTREET MULTI STRATEGY UMBRELLA PLC	934.669	934.669	934.669
**D	ARROWSTREET INTERNATIONAL EQUITY EAFE TRUST FUND	155.347	155.347	155.347
**D	STICHTING BEDRIJFSPENSIOENFONDS VOOR HET BAKKERSBEDRIJF	37.845	37.845	37.845
**D	DIGNITY HEALTH	12	12	12
**D	UNITED TECHNOLOGIES CORPORATION EMPLOYEE SAVINGS PLAN	60.655	60.655	60.655
**D	THE WALT DISNEY COMPANY RETIREMENT PLAN MASTER TRUST	453.565	453.565	453.565
**D	THE WALT DISNEY COMPANY RETIREMENT PLAN MASTER TRUST	72.379	72.379	72.379
**D	TIAA-CREF SOCIAL CHOICE INTERNATIONAL EQUITY FUND	14.110	14.110	14.110
**D	MET INVESTOR SERIES TRUST-ALLIANC GLOBAL DYNAMIC ALL PTF	101.535	101.535	101.535
**D	UAW RETIREE MEDICAL BENEFITS TRUST	279.501	279.501	279.501
**D	CENTRAL PROVIDENT FUND BOARD	5.443	5.443	5.443
**D	CALVERT VP EAFE INTERNATIONAL INDEX PORTFOLIO	11.540	11.540	11.540

Azionisti: 801 Teste: 15
 Azionisti in proprio: 10 Azionisti in delega: 791



LISTA ESITO DELLE VOTAZIONI

Oggetto: Bilancio d'esercizio al 31 dicembre 2017

FAVOREVOLI

Badge	Ragione Sociale	Proprio	Delega	Totale
**D	CALVERT RESP. INX. SRS, INC. - CALVERT DVD MKRKS EX-U.S. RSP. INX. FD	5.520	5.520	5.520
**D	CAISSE DE DEPOT ET PLACEMENT DU QUBEC	971.606	971.606	971.606
**D	THE REGENTS OF THE UNIVERSITY OF CALIFORNIA	161.899	161.899	161.899
**D	MICROSOFT CORPORATION SAVINGS PLUS 401(K) PLAN	15.270	15.270	15.270
**D	FIDEX CORPORATION EMPLOYEES PENSION TRUST	282.053	282.053	282.053
**D	PARAMERIC INTERNATIONAL EQUITY FUND	28.030	28.030	28.030
**D	FRANKLIN TEMPLETON ETF TRUST - FRANKLIN FTSE EUROPE ETF	10.290	10.290	10.290
**D	FRANKLIN TEMPLETON ETF TRUST - FRANKLIN FTSE ITALY ETF	6.368	6.368	6.368
**D	FRANKLIN TEMPLETON ETF TRUST - FRANKLIN FTSE EUROPE HEDGED ETF	2.037	2.037	2.037
**D	TAX - MANAGED INTERNATIONAL EQUITY PORTFOLIO	20.058	20.058	20.058
**D	SCHRODER INTERNATIONAL MULTI-GAP VALUE FUND (CANADA)	95.243	95.243	95.243
**D	RUSSELL INVESTMENT COMPANY MULTIFACTOR INTERNATIONAL EQUITY F	76.978	76.978	76.978
**D	HARTFORD MULTI-ASSET INCOME FUND	12.476	12.476	12.476
**D	TRANSAMERICA INTERNATIONAL EQUITY INDEX VP	869	869	869
**D	TRANSAMERICA AB DYNAMIC ALLOCATION VP	654	654	654
**D	TANGERINE DIVIDEND PORTFOLIO	10.950	10.950	10.950
**D	TANGERINE BALANCED INCOME PORTFOLIO	2.009	2.009	2.009
**D	TANGERINE BALANCED PORTFOLIO	14.870	14.870	14.870
**D	TANGERINE BALANCED GROWTH PORTFOLIO	12.096	12.096	12.096
**D	TANGERINE EQUITY GROWTH PORTFOLIO	12.597	12.597	12.597
**D	STATE FARM MUTUAL FUND TRUST, INTERNATIONAL INDEX FUND	16.577	16.577	16.577
**D	MM SELECT EQUITY ASSET FUND	13.653	13.653	13.653
**D	MM MSCI EAFE INTERNATIONAL INDEX FUND	14.769	14.769	14.769
**D	JANUS CAPITAL MANAGEMENT LLC	278	278	278
**D	JNL/MELLON CAPITAL MSCI WORLD INDEX FUND	9.115	9.115	9.115
**D	SEASON'S SERIES TRUST SA MULTI-MANAGED INT EQUITY PTF	12.334	12.334	12.334
**D	SUNAMERICA SERIES TRUST - SA BLACKROCK VCP GLO MUL. ASSET PTF	467.177	467.177	467.177
**D	STATE STREET GLOBAL EQUITY EX-US INDEX PORTFOLIO	47.138	47.138	47.138
**D	STATE STREET INTERNATIONAL DEVELOPED EQUITY INDEX PORTFOLIO	194.056	194.056	194.056
**D	DEUTSCHE EAFE EQUITY INDEX FOND	3.274	3.274	3.274
**D	KP INTERNATIONAL EQUITY FUND	19.210	19.210	19.210
**D	CAYMAN ISLANDS CHAMBER OF COMMERCE PENSION FUND	7.734	7.734	7.734
**D	RHODELINE INTERNATIONAL POOLED INDEX TRUST	13.120	13.120	13.120
**D	SPDR MSCI EAFE FOSSEL FUEL FEE ETF	6.137	6.137	6.137
**D	SPDR MSCI ACWI LOW CARBON TARGE ETF	12.711	12.711	12.711
**D	HARTFORD MULTIFACTOR DEVELOPED MARKETS (EX-US) ETF	47.423	47.423	47.423
**D	ALLIANCEBERNSTEIN INTERNATIONAL ALL-COUNTRY PASSIVE SERIES	707	707	707
**D	MARYLAND STATE RETIREMENT & PENSION SYSTEM	93.532	93.532	93.532
**D	THE PRUDENTIAL INSURANCE COMPANY OF AMERICA	74.105	74.105	74.105
**D	MDPIW INTERNATIONAL EQUITY INDEX POOL	4.010	4.010	4.010
**D	MERCER QIF CCF	125.943	125.943	125.943
**D	MERCER GLOBAL EQUITY FUND	227.609	227.609	227.609
**D	MGI FUNDS PLC	48.214	48.214	48.214

Azionisti in proprio:

801

Azionisti in delega:

10

15

791

LISTA ESITO DELLE VOTAZIONI
 Oggetto: Bilancio d'esercizio al 31 dicembre 2017

FAVOREVOLI

Ragione Sociale	Proprio	Delega	Totale
**D	7.197	7.197	7.197
**D	1.867	1.867	1.867
**D	7.658	7.658	7.658
**D	281.938	281.938	281.938
**D	4.074	4.074	4.074
**D	200.435	200.435	200.435
**D	62.205	62.205	62.205
**D	99.850	99.850	99.850
**D	4.843	4.843	4.843
**D	216	216	216
**D	970	970	970
**D	76.718	76.718	76.718
**D	426.100	426.100	426.100
**D	24.469	24.469	24.469
**D	182.413	182.413	182.413
**D	603.718	603.718	603.718
**D	5.826	5.826	5.826
**D	102.997	102.997	102.997
**D	51.013	51.013	51.013
**D	4.740.959	4.740.959	4.740.959
**D	237.535	237.535	237.535
**D	2.570	2.570	2.570
**D	266.436	266.436	266.436
**D	2.223.650	2.223.650	2.223.650
**D	984.307	984.307	984.307
**D	2.073	2.073	2.073
**D	16.723	16.723	16.723
**D	16.825	16.825	16.825
**D	1.102	1.102	1.102
**D	2.770	2.770	2.770
**D	40.973	40.973	40.973
**D	32.463	32.463	32.463
**D	75.704	75.704	75.704
**D	1.968	1.968	1.968
**D	44.656	44.656	44.656
**D	29.625	29.625	29.625
**D	24	24	24
**D	2.015.006	2.015.006	2.015.006
**D	3.518	3.518	3.518
**D	181.747	181.747	181.747
**D	135.365	135.365	135.365
**D	343.553	343.553	343.553
**D	16.135	16.135	16.135

Azionisti:
 Azionisti in proprio:

801 Teste:
 10 Azionisti in delega:

15
 791

Pagina 15

LISTA ESITO DELLE VOTAZIONI
 Oggetto: Bilancio d'esercizio al 31 dicembre 2017

FAVOREVOLI

Badge	Ragione Sociale	Proprio	Delega	Totale
***D	WISDOMTREE INTERNATIONAL MIDCAP DIVIDEND FUND	341.482	341.482	341.482
***D	WISDOMTREE EUROPE LOCAL RECOVERY FUND	37.333	37.333	37.333
***D	WISDOMTREE EUROPE HEDGED SMALLCAP EQUITY FUND	1.251.100	1.251.100	1.251.100
***D	NEW YORK STATE TEACHERS RETIREMENT SYSTEM	59.114	59.114	59.114
***D	PRUDENTIAL RETIREMENT INSURANCE & ANNUITY COMPANY	18.173	18.173	18.173
***D	WELLINGTON MANAGEMENT FUNDS (IRELAND) PLC	1.064	1.064	1.064
***D	MANULIFE ASSET MANAGEMENT INTERNATIONAL EQUITY INDEX POOLED F	32.627	32.627	32.627
***D	SE BK AND TRUST COMPANY INV FUNDS FOR TAXEXEMPT RETIREMENT PL	3.959.800	3.959.800	3.959.800
***D	SSGA RUSSELL FD GL EX-US INDEX NONLENDING OR COMMON TRUST FUND	9.956	9.956	9.956
***D	STATE STREET RAFF DEVELOP EX-US INDEX NON-LENDING COMMON TR FUND	4.440	4.440	4.440
***D	SSGA MSCI EUROPE SCREENED INDEX NON-LENDING COMMON TRUST FUND	71.434	71.434	71.434
***D	STATE STREET GLOBAL ADVISORS LUXEMBOURG SICAV	41.034	41.034	41.034
***D	BLACKROCK GLOBAL INDEX FUNDS	65.103	65.103	65.103
***D	GOLDMAN SACHS FUNDS	6.804	6.804	6.804
***D	KIEGER FUND I	6.029	6.029	6.029
***D	UBS ETF	179.862	179.862	179.862
***D	ISHARES MSCI EAFE ETF	4.024.935	4.024.935	4.024.935
***D	ISHARES MSCI EAFE VALUE ETF	876.367	876.367	876.367
***D	ISHARES MSCI EUROZONE ETF	2.971.403	2.971.403	2.971.403
***D	ISHARES MSCI ITALY CAPPED ETF	3.789.705	3.789.705	3.789.705
***D	ISHARES MSCI KOKUSAI ETF	3.645	3.645	3.645
***D	ISHARES MSCI EUROPE FINANCIALS ETF	1.186.964	1.186.964	1.186.964
***D	ISHARES MSCI DEVELOPED WORLD INDEX FUND	16.808	16.808	16.808
***D	BLACKROCK MULTIFACTOR INTL INDEX FUND OF BLACKROCK FUNDS	7.464	7.464	7.464
***D	ISHARES CORE MSCI EAFE ETF	3.691.165	3.691.165	3.691.165
***D	ISHARES CORE MSCI TOTAL INTERNATIONAL STOCK ETF	490.252	490.252	490.252
***D	ISHARES CORE MSCI INTERNATIONAL DEVELOPED MARKETS ETF	161.298	161.298	161.298
***D	ISHARES CORE MSCI GLOBAL QUALITY DIVIDEND INDEX ETF	2.866	2.866	2.866
***D	ISHARES EDGE MSCI MULTIFACTOR GLOBAL ETF	11.813	11.813	11.813
***D	ISHARES MSCI ACWI LOW CARBON TARGET ETF	11.813	11.813	11.813
***D	ISHARES MSCI INTL QUALITY FACTOR ETF	28.800	28.800	28.800
***D	ISHARES CORE MSCI EUROPE ETF	8.646	8.646	8.646
***D	ISHARES CORE MSCI EUROPE ETF	311.666	311.666	311.666
***D	ISHARES EDGE MSCI MULTIFACTOR INTL ETF	409.811	409.811	409.811
***D	ISHARES EDGE MSCI INTL VALUE FACTOR ETF	33.784	33.784	33.784
***D	ISHARES EDGE MSCI INTL SIZE FACTOR ETF	3.277	3.277	3.277
***D	BLACKROCK INST TRUST CO NA INV FUNDSFOR EMPLOYEE BENEFIT TR	738.668	738.668	738.668
***D	CONNECTICUT GENERAL LIFE INSURANCE COMPANY	4.011	4.011	4.011
***D	THRIFT SAVINGS PLAN	2.006.620	2.006.620	2.006.620
***D	BLACKROCK INDEX FUNDS INC.-BLACKROCK INTERNATIONAL INDEX FUND	654.772	654.772	654.772
***D	ACWI EX-US INDEX MASTER FORTFOLIO OF MASTER INVESTMENT PTF	92.405	92.405	92.405
***D	RUSSELL DEVELOPED EX-U.S. LARGE CAP INDEX FUND B	3.694	3.694	3.694
***D	MSCI EQUITY INDEX FUND B-ITALY	230.565	230.565	230.565
***D	BGI MSCI EUROPE EQUITY INDEX FUND B	248.980	248.980	248.980

Azionisti: 801 Teste: 15
 Azionisti in proprio: 10 Azionisti in delega: 791

LISTA ESITO DELLE VOTAZIONE
 Oggetto: Bilancio d'esercizio al 31 dicembre 2017

FAVOREVOLI

Badge	Ragione Sociale	Proprio	Delega	Totale
**D	BGI MSCI EAFE EQUITY INDEX NON-LENDABLE FUND B	278.376	278.376	278.376
**D	BGI MSCI EMU INT INDEX FUND B	1.240	1.240	1.240
**D	BLACKROCK MSCI EUROPE EQUITY ESG SCREENED INDEX FUND B	42.530	42.530	42.530
**D	MSCI ACWI EX-U.S. INT INDEX FUND B2	75	75	75
**D	ARTHUR BLAINE MARGOLIS TOWER	9.292	9.292	9.292
**D	TEACHERS' RETIREMENT SYSTEM OF THE STATE OF ILLINOIS	1.333	1.333	1.333
**D	KAISER FOUNDATION HOSPITALS	175.339	175.339	175.339
**D	KAISER FOUNDATION HOSPITALS	3.828	3.828	3.828
**D	IBM 401K PLUS PLAN	168.630	168.630	168.630
**D	OREGON PUBLIC EMPLOYERS RETIREMENT SYSTEM	220.330	220.330	220.330
**D	STATE OF ALASKA RETIREMENT AND BENEFITS PLANS	57.592	57.592	57.592
**D	COLLEGE RETIREMENT EQUITIES FUND	2.755.236	2.755.236	2.755.236
**D	TTIA-CREF INTERNATIONAL EQUITY INDEX FUND	808.467	808.467	808.467
**D	BRIGHTHOUSE FUNDS TRUST II - METLIFE MSCI EAFE INDEX PTF	64.500	64.500	64.500
**D	STATE OF MINNESOTA	4.900	4.900	4.900
**D	SPDR S&P WORLD (EX-US) ETF	117.865	117.865	117.865
**D	CONSOLIDATED EDISON RETIREMENT PLAN	91.146	91.146	91.146
**D	MORGAN STANLEY INSTITUTIONAL FD TR - GLOBAL STRATEGIST PTF	4.206	4.206	4.206
**D	ONTARIO TEACHERS PENSION PLAN BOARD	575.342	575.342	575.342
**D	COMMON TRUST ITALY FUND	905.141	905.141	905.141
**D	STATE STREET TOTAL RETURN V.I.S. FUND	22.208	22.208	22.208
**D	ISHARES II PUBLIC LIMITED COMPANY	57.159	57.159	57.159
**D	ISHARES PUBLIC LIMITED COMPANY	73.465	73.465	73.465
**D	ISHARES III PUBLIC LIMITED COMPANY	79.804	79.804	79.804
**D	ISHARES V PUBLIC LIMITED COMPANY	11.863	11.863	11.863
**D	ISHARES VI PUBLIC LIMITED COMPANY	49.065	49.065	49.065
**D	ISHARES IV PUBLIC LIMITED COMPANY	253.561	253.561	253.561
**D	ISHARES VII PLC	363.496	363.496	363.496
**D	MONETARY AUTHORITY OF SINGAPORE	4.135	4.135	4.135
**D	BLACKROCK AM SCHEWIZ AG OBO BIFS WORLD EX SWITZ EQ INDEX FUND	22.249	22.249	22.249
**D	AQR FUNDS- AQR STYLE PREMIA ALTERNATIVE FUND	665.237	665.237	665.237
**D	MANAGED PENSION FUNDS LIMITED	26.467	26.467	26.467
**D	ABBEY LIFE ASSURANCE COMPANY LIMITED	647.552	647.552	647.552
**D	STATE STREET TRUSTEES LTD AIF ABERDEEN CAPITAL TRUST	139.173	139.173	139.173
**D	SCOTTISH WIDOWS INV SOLUTIONS F ICVC- EUROPEAN (EX UK) EQ FD	12	12	12
**D	THE TRUSTEES OF CONOCHEILLIPS PENSION PLAN	26.148	26.148	26.148
**D	FAMILY INVESTMENTS CHILD TRUST FUND	21.249	21.249	21.249
**D	FAMILY INVESTMENTS GLOBAL ICVC FAMILY BALANCED INT FUND	21.000	21.000	21.000
**D	HSBC AS TRUSTEE FOR SSGA EUROPE EX UK EQUITY TRACKER FUND	40.962	40.962	40.962
**D	BNY MELLON TR+DEB AIF ST. JAMES'S PLACE GLOBAL EQ UNIT TR	1.508.506	1.508.506	1.508.506
**D	BUCKINGHAMSHIRE COUNTY COUNCIL PENSION FUND	61.311	61.311	61.311
**D	THE TRUSTEES OF GOLDMAN SACHS UK RETIREMENT PLAN	18.187	18.187	18.187
**D	ST GEN RESERVE F OF THE MINISTRY FINANCE OF SULTANATE OF OMAN	23.164	23.164	23.164

Azionisti: 801 Teste: 15
 Azionisti in proprio: 10 Azionisti in delega: 791

LISTA ESITO DELLE VOTAZIONE

Oggetto: Bilancio d'esercizio al 31 dicembre 2017

FAVOREVOLI

	Proprio	Delega	Totale
Badge Ragione Sociale			
*** STICHTING PHILIPS PENSIOENFONDS	142.288	142.288	142.288
*** VANGUARD INV FDS ICVC-VANG FTSE DEV WOR ID EX - UK EQT IND F	128.052	128.052	128.052
*** VANGUARD INV F ICVC-VANGUARD FTSE DEV EUROPE EX-UK EQ IND F	233.048	233.048	233.048
*** VANGUARD INV FUNDS ICVC-VANGUARD FTSE GLOB ALL CAP IND FUND	869	869	869
*** STATE STREET INTERNATIONAL EQUITIES INDEX TRUST	56.272	56.272	56.272
*** RUSSELL INVESTMENTS LOW CARBON GLOBAL SHARES FUND	11.677	11.677	11.677
*** EMERGENCY SERVICES SUPERANNUATION SCHEME	46.551	46.551	46.551
*** FIRST STATE SUPERANNUATION SCHEME	2.396	2.396	2.396
*** OSUPER	21.826	21.826	21.826
*** SUNSUPER SUPERANNUATION FUND	2.052	2.052	2.052
*** SUNSUPER SUPERANNUATION FUND	4.150	4.150	4.150
*** UBS IO MSCI EUROPE ETHICAL ETF	1.058	1.058	1.058
*** VEMC INTERNATIONAL EQUITY TRUST 1	10.368	10.368	10.368
*** CANADA PENSION PLAN INVESTMENT BOARD	862.500	862.500	862.500
*** PEOPLE'S BANK OF CHINA	715.557	715.557	715.557
*** FLOURISH INVESTMENT CORPORATION	26.810	26.810	26.810
*** FLOURISH INVESTMENT CORPORATION	19.016	19.016	19.016
*** PEOPLE'S BANK OF CHINA	76.370	76.370	76.370
*** FIDURISH INVESTMENT CORPORATION	2.440	2.440	2.440
*** PEOPLE'S BANK OF CHINA	239.324	239.324	239.324
*** ARROWSTREET RAFFI ALPHA EXTENSION FUND II	182.362	182.362	182.362
*** AOR TAX ADVANTAGED ABSOLUTE RETURN FUND LP	8.896	8.896	8.896
*** TWO SIGMA SPECTRUM PORTFOLIO, LLC	42.200	42.200	42.200
*** TWO SIGMA SPECTRUM PORTFOLIO, LLC	462.753	462.753	462.753
*** CITADEL MULTI-STRATEGY EQUITIES FUND (ICAV)	196.109	196.109	196.109
*** AMERGEN CLINTON NUCLEAR POWER PLANT NONQUALIFIED FUND	3.329	3.329	3.329
*** CHURCH OF ENGLAND INVESTMENT FUND FOR PENSIONS	16.462	16.462	16.462
*** EXELION FITZPATRICK NONQUALIFIED FUND	11.952	11.952	11.952
*** FORD MOTOR COMPANY DEFINED BENEFIT MASTER TRUST	11.336	11.336	11.336
*** FORD MOTOR COMPANY DEFINED BENEFIT MASTER TRUST	13.582	13.582	13.582
*** JOSHUA GREEN CORPORATION	4.390	4.390	4.390
*** JTW TRUST NO. 3 UAD 9/19/02	6.200	6.200	6.200
*** JTW TRUST NO. 1 UAD 9/19/02	2.537	2.537	2.537
*** JTW TRUST NO. 4 UAD 9/19/02	4.686	4.686	4.686
*** JTW TRUST NO. 2 UAD 9/19/02	1.922	1.922	1.922
*** SEATE OF UTAH SCHOOL AND INSTITUTIONAL TRUST FUNDS	21.950	21.950	21.950
*** HRW TESTAMENTARY TRUST NO 3	7.963	7.963	7.963
*** HRW TRUST NO 2 UAD 01/17/03	4.953	4.953	4.953
*** HRW TESTAMENTARY TRUST NO. 11	3.900	3.900	3.900
*** HRW TESTAMENTARY TRUST NO. 6	7.382	7.382	7.382
*** HRW TESTAMENTARY TRUST NO. 8	4.918	4.918	4.918
*** HRW TESTAMENTARY TRUST NO. 7	714	714	714
*** HRW TRUST NO 4 UAD 01/17/03	4.884	4.884	4.884

Azionisti:
Azionisti in proprio:

801 Teste:
10 Azionisti in delega:

15
791

Pagina 18

LISTA ESITO DELLE VOTAZIONE
 Oggetto: Bilancio d'esercizio al 31 dicembre 2017

FAVOREVOLI

Badge	Ragione Sociale	Proprio	Delega	Totale
**D	HRW TESTAMENTARY TRUST NO. 12	8.240	8.240	8.240
**D	HRW TRUST NO 3 UAD 01/17/03	5.145	5.145	5.145
**D	SPARTAN GROUP TRUST FOR EMPLOYEE BENEFIT PLANS	82.646	82.646	82.646
**D	BEAT DRUGS FUND ASSOCIATION	2.500	2.500	2.500
**D	HONG KONG SAR GOVERNMENT EXCHANGE FUND	980.717	980.717	980.717
**D	HONG KONG SAR GOVERNMENT EXCHANGE FUND	157.713	157.713	157.713
**D	STATES OF JERSEY COMMON INVESTMENT FUND	12.029	12.029	12.029
**D	DELFINCO, LP	41.410	41.410	41.410
**D	DYNASTY INVEST, LTD	1.690	1.690	1.690
**D	FS OVERLAY C - PARAMETRIC	2.967	2.967	2.967
**D	INTERNATIONAL EQUITY FUND	15.031	15.031	15.031
**D	THE JBUT MASTER INVESTMENT PARTNERSHIP LLP	3.363	3.363	3.363
**D	NTGI-QM COMMON DAILY EAFE INDEX FUND - NON LENDING	92.136	92.136	92.136
**D	LAKE AVENUE INVESTMENTS, LLC	7.197	7.197	7.197
**D	LEGAL & GENERAL MSCI EAFE FUND, LLC	42.357	42.357	42.357
**D	LEHMAN-STAMM FAMILY PARTNERS LLC	553	553	553
**D	LTV GROUP HOLDINGS, LLC	17.102	17.102	17.102
**D	LOY PARTNERSHIP, LLC	6.574	6.574	6.574
**D	METIS EQUITY TRUST	1.909	1.909	1.909
**D	82A HOLDINGS, LLC	98.524	98.524	98.524
**D	NELKE PARTNERSHIP	39.286	39.286	39.286
**D	ORIZABA, LP	220.234	220.234	220.234
**D	CINDY SPRINGS, LLC	25.148	25.148	25.148
**D	NTGI-QM COMMON DAILY ALL COUNWD EX-US INV MKT INDEX F NONLEND	26.455	26.455	26.455
**D	RAMI PARTNERS, LLC	25.857	25.857	25.857
**D	ARGA INTERNATIONAL SMALL-CAP FUND, LP	14.610	14.610	14.610
**D	SENTINEL INTERNATIONAL TRUST	45.557	45.557	45.557
**D	VICTORIA PARTNERS, LP	16.392	16.392	16.392
**D	GLOBAL BOND FUND	90.349	90.349	90.349
**D	MS FUND LP	10.322	10.322	10.322
**D	FCM INTERNATIONAL LLC	1.682	1.682	1.682
**D	ZOWA CAPITAL LLC	3.229	3.229	3.229
**D	LEGAL & GENERAL MSCI EAFE SI FUND, LLC	1.944	1.944	1.944
**D	LSV INTERNATIONAL SMALL CAP EQUITY FUND, LP	24.069	24.069	24.069
**D	NTGI-QM COMMON DAILY EAFE INDEX FUND - LENDING	13.211	13.211	13.211
**D	CHEVRON MASTER PENSION TRUST	24.959	24.959	24.959
**D	FIDELITY SALEM STREET TRUST: FIDELITY FLEX INTERN INDEX FUND	1.203	1.203	1.203
**D	FIDELITY SALEM STREET TR FTD INT SUSTAINABILITY INDDD FUND	2.616	2.616	2.616
**D	FIDELITY SALEM STREET TRUST FIDELITY SERIES GLOBAL EX U.S. INDEX FUND	244.816	244.816	244.816
**D	NEW ZEALAND SUPERANNUATION FUND	2.367	2.367	2.367
**D	COMMONWEALTH SUPERANNUATION FUND	24.888	24.888	24.888
**D	ACT CHIEF MINISTER, TREAS AND ECO DEV DIR SUPERANN PROV ACC	30.104	30.104	30.104
**D	GOVERNMENT EMPLOYEES SUPERANNUATION BOARD	20.711	20.711	20.711

Azionisti: 801 Teste: 15
 Azionisti in proprio: 10 Azionisti in delega: 791

LISTA ESITO DELLE VOTAZIONE
Oggetto: Bilancio d'esercizio al 31 dicembre 2017

FAVOREVOLI

Badge	Ragione Sociale	Proprio	Delega	Totale
**D	MERCER PASSIVE INTERNATIONAL SHARES FUND	32.852	32.852	32.852
**D	MERCER OSS TRUST	84.054	84.054	84.054
**D	QUEENSLAND INVESTMENT TRUST NO 2	8.115	8.115	8.115
**D	CATERPILLAR INC MASTER RETIREMENT TRUST	54.581	54.581	54.581
**D	CLEARWATER INTERNATIONAL FUND	95.230	95.230	95.230
**D	STATE OF IDAHO ENDOWMENT FUND INVESTMENT BOARD	67.050	67.050	67.050
**D	JOHN E FETZER INSTITUTE INC	156.115	156.115	156.115
**D	LOCKHEED MARTIN CORPORATION MASTER RETIREMENT TRUST	685	685	685
**D	MICHIGAN CATHOLIC CONFERENCE MASTER PENSION TRUST	1.592	1.592	1.592
**D	NORTHERN FUNDS - INTERNATIONAL EQUITY INDEX FUND	370.766	370.766	370.766
**D	NORTHERN GLOBAL SUSTAINABILITY INDEX FUND	16.508	16.508	16.508
**D	PRESBYTERIAN CHURCH (USA) FOUNDATION	3.136	3.136	3.136
**D	NORTHERN TRUST GLOBAL INVESTMENTS COLLECTIVE FUNDS TRUST	1.265.993	1.265.993	1.265.993
**D	THE TRUSTEES OF THE HENRY SMITH CHARITY	39.983	39.983	39.983
**D	SILVER GROWTH FUND LP	8.938	8.938	8.938
**D	CENTURYLINK, INC. DEFINED BENEFIT MASTER TRUST	95.938	95.938	95.938
**D	FRESNO COUNTY EMPLOYEES' RETIREMENT ASSOCIATION	19.915	19.915	19.915
**D	ILLINOIS MUNICIPAL RETIREMENT FUND	44.532	44.532	44.532
**D	LOCKHEED MARTIN CORPORATION MASTER RETIREMENT TRUST	48.232	48.232	48.232
**D	MARSH AND MCLENNAN MASTER RETIREMENT TRUST	213.686	213.686	213.686
**D	FORD MOTOR COMPANY OF CANADA, LIMITED PENSION TRUST	12.998	12.998	12.998
**D	FUTURE FUND BOARD OF GUARDIANS FOR AND OBO THE RED RES FUT FD	145.180	145.180	145.180
**D	IBM DIVERSIFIED GLOBAL EQUITY FUND	33.533	33.533	33.533
**D	STICHTING HEINEKEN PENSIONFONDS	131.040	131.040	131.040
**D	THE TRUSTEES OF IBM PENSION PLAN	34.634	34.634	34.634
**D	THE BOARD OF THE PENSION PROTECTION FUND	33.230	33.230	33.230
**D	STICHTING PENSIONFONDS SAGITTARIUS	6.027	6.027	6.027
**D	WHEELS COMMON INVESTMENT FUND	25.717	25.717	25.717
**D	STICHTING PENSIONFONDS VAN DE METALEKTRO (PME)	29.207	29.207	29.207
**D	NORTHERN TRUST UCITS COMMON CONTRACTUAL FUND	5.718	5.718	5.718
**D	COLONIAL FIRST STATE WHOLESALE INDEXED GLOBAL SHARE FUND	466.889	466.889	466.889
**D	COMMONWEALTH GLOBAL SHARE FUND 29	55.693	55.693	55.693
**D	KLEINWORT BENSON INVESTORS GLOBAL INVESTMENT FUND	3.173	3.173	3.173
**D	MUNICIPAL EMPLOYEES' ANNUITY AND BENEFIT FUND OF CHICAGO	420.971	420.971	420.971
**D	LEGAL & GENERAL GLOBAL EQUITY INDEX FUND	9.676	9.676	9.676
**D	NAT WEST BK AS TRUSTEE OF LEGAL & GENERAL EUROPEAN INDEX TR	3.158	3.158	3.158
**D	NAT WEST BK PLC AS TRUSTEE OF THE LEGAL & GENERAL INT IND TR	607.441	607.441	607.441
**D	SSGA GROSS ROLL UP UNIT TRUST	69.387	69.387	69.387
**D	PRESCIENT ICAY	19.018	19.018	19.018
**D	KLEINWORT BENSON INVESTORS INSTITUTIONAL FUND PLC	72.612	72.612	72.612
**D	LEGAL & GENERAL ICAY	281.317	281.317	281.317
**D	LEGAL & GENERAL AUTHORIZED CONTRACTUAL SCHEME	557	557	557
**D		586	586	586

Azionisti: 801 Teste: 15
 Azionisti in proprio: 10 Azionisti in delega: 791

LISTA ESITO DELLE VOTAZIONI
 Oggetto: Bilancio d'esercizio al 31 dicembre 2017

FAVOREVOLI

Badge	Ragione Sociale	Proprio	Delega	Totale
**D	BLACKROCK AUTHORISED CONTRACTUAL SCHEME 1	680.579	680.579	680.579
**D	BLACKROCK AUTHORISED CONTRACTUAL SCHEME 1	90.081	90.081	90.081
**D	BRITISH COLUMBIA INVESTMENT MANAGEMENT CORPORATION	399.227	399.227	399.227
**D	STATE TEACHERS RETIREMENT SYSTEM OF OHIO	2.533.745	2.533.745	2.533.745
**D	ILLINOIS STATE BOARD OF INVESTMENT	382.345	382.345	382.345
**D	BANCO NACIONAL DE PANAMA, ACTING AS TRUSTEE OF THE FIDUCIARIO DE FONDO DE AHORRO DE PANAMA	12.445	12.445	12.445
**D	KOMMUNAL LANDSEMSJONSKASSE GJENSIDIG FORSIKRINGSSELSKAP	90	90	90
**D	STICHTING PENSIOENFONDS ING	111.200	111.200	111.200
**D	VERDIPAPIRFONDEBT KLP AKSJUEGLOBAL INDEX 1	1.156	1.156	1.156
**D	VERDIPAPIRFONDEBT KLP AKSJUEUROPA INDEKS 1	620	620	620
**D	NORTHERN TRUST UCITS FGR FUND	178.353	178.353	178.353
**D	MEDIOLANUM GESTIONE FONDI SGR - FLESSIBILE FUTURO ITALIA	5.501.287	5.501.287	5.501.287
**D	EURIZON CAPITAL SGR - EURIZON PROGETTO ITALIA 70	334.400	334.400	334.400
**D	EURIZON CAPITAL SGR - EURIZON AZIONI ITALIA	656.917	656.917	656.917
**D	EURIZON CAPITAL SGR - EURIZON PIR ITALIA AZIONI	34.835	34.835	34.835
**D	EURIZON CAPITAL SGR - EURIZON PROGETTO ITALIA 40	376.761	376.761	376.761
**D	EURIZON CAPITAL SGR - EURIZON FLESSIBILE AZIONARIO SETT 2024	831.604	831.604	831.604
**D	EURIZON CAPITAL SGR - EURIZON FLESSIBILE AZIONARIO LUG 2024	706.743	706.743	706.743
**D	EURIZON CAPITAL SGR - EURIZON ESG TARGET 40 GIUGNO 2022	43.819	43.819	43.819
**D	EURIZON CAPITAL SGR - EURIZON FLESSIBILE AZIONARIO MARZO 2025	599.818	599.818	599.818
**D	EURIZON CAPITAL SGR - EURIZON FLESSIBILE AZIONARIO DIC 2024	713.994	713.994	713.994
**D	EURIZON CAPITAL SGR - EURIZON FLESSIBILE AZIONARIO MARZO 2024	399.919	399.919	399.919
**D	EURIZON CAPITAL SGR - EURIZON DISCIPLINA SOST ESG MAR 2023	554.131	554.131	554.131
**D	EURIZON CAPITAL SGR - EURIZON FLESSIBILE AZIONARIO DIC 2023	69.066	69.066	69.066
**D	MEDIOLANUM GESTIONE FONDI SGR - FLESSIBILE AZIONARIO MAG 2024	701.501	701.501	701.501
**D	EUF - EQUITY ITALY SMART VOLATILITY	2.000.000	2.000.000	2.000.000
**D	AMUNDI INDEX SOLUTIONS	1.215.888	1.215.888	1.215.888
**D	CPR EURO HIGH DIVIDEND	177.822	177.822	177.822
**D	ATOUT EUROPE SMART BETA	1.140.364	1.140.364	1.140.364
**D	AMUNDI ETF FTSE ITALIA PIR UCITS ETF DR	8.763	8.763	8.763
**D	CNP ASSUR VALEURS	58.593	58.593	58.593
**D	NATIXIS ACTIONS EUROPE SECUREURS	27.569	27.569	27.569
**D	OPCYM SEYOND EQUITY FACTOR INVESTING EURO	127.099	127.099	127.099
**D	SEYOND EQUITY CAPITAL OPTIM	47.917	47.917	47.917
**D	AMUNDI FUNDS SICAV	201.022	201.022	201.022
**D	ST. SPOORNEGEGDS MANDAAF BLACKROCK	249.674	249.674	249.674
**D	STG PFDS ACHMEA MANDAAF BLACKROCK	18.123	18.123	18.123
**D	STG BEDRIJFSTAKPDS V H	77.778	77.778	77.778
**D	STG BPF VD DETALHANDEL MND BLACKROCK MSCI EMEA	10.654	10.654	10.654
**D	PETTELAR EFFECTENBEWAARBEDRIJFV INZ ACTIAM RESP. INDEX FUND	176.386	176.386	176.386
**D	PETTELAR EFFECTENBEW. INZ. SNSRESP. IND. FND	31.350	31.350	31.350
**D	FCP ICARE	122.052	122.052	122.052
**D		827	827	827

Azionisti: 801 Teste: 15
 Azionisti in proprio: 10 Azionisti in delega: 791

LISTA ESITO DELLE VOTAZIONE
 Oggetto: Bilancio d'esercizio al 31 dicembre 2017

FAVOREVOLI

Badge	Ragione Sociale	Proprio	Delega	Totale
***D	FCP AMUNDI HORIZON	32.204	32.204	32.204
***D	BNY MELLON EMPLOYEE BENEFIT COLLECTIVE INVESTMENT FUND PLAN	288.687	288.687	288.687
***D	BMO MSCI EAFE INDEX ETF	1	1	1
***D	EMO GLOBAL INSURANCE HEDGED TO CAD INDEX ETF 100	206	206	206
***D	UNIVERS. CNP 1	199.353	199.353	199.353
***D	FCP NATIXIS TONIS	12.876	12.876	12.876
***D	FCPE SAFRAN DYNAMIQUE	85.276	85.276	85.276
***D	EGEPARGNE 2	93.995	93.995	93.995
***D	SAFRAN MIXTE	16.802	16.802	16.802
***D	MCGILL UNIVERSITY PENSION FUND	4.834	4.834	4.834
***D	MACKENZIE INTERNATIONAL EQUITY INDEX ETF	380	380	380
***D	ONTARIO POWER GENERATION INC. PENSION PLAN	17.212	17.212	17.212
***D	CC & I INTERNATIONAL EQUITY FUND	1.253	1.253	1.253
***D	CC&I GLOBAL EQUITY FUND	547	547	547
***D	TD EMERALD INTERNATIONAL EQUITYINDEX FUND	1	1	1
***D	TD INTERNATIONAL INDEX FUND	1	1	1
***D	TD EUROPEAN INDEX FUND	1	1	1
***D	PUBLIC SECTOR PENSION INVESTMENT BOARD	4.737	4.737	4.737
***D	IMPERIAL INTERNATIONAL EQUITY POOL	1	1	1
***D	THE WAWANESA MUTUAL INSURANCE COMPANY	1	1	1
***D	WINDWISE MSCI EAFE INDEX NON-LENDING, FUND FOR EXEMPT ORG.	48.736	48.736	48.736
***D	CIBC INTERNATIONAL INDEX FUND	1	1	1
***D	CIBC EUROPEAN INDEX FUND	1	1	1
***D	CIBC POOLED INTERNATIONAL EQUITY INDEX FUND	4.230	4.230	4.230
***D	RYVER PARTNERS GLOBAL EQUITY	5.958	5.958	5.958
***D	ALAMOS A LLC	6.284	6.284	6.284
***D	CF INTERNATIONAL STOCK INDEX FUND ONE	1	1	1
***D	DI INTERNATIONAL STOCK INDEX FUND ONE	71.809	71.809	71.809
***D	CERYURITE INTERNATIONAL. LLC.	97.368	97.368	97.368
***D	AMUNDI SIF EUROPEAN EQUITY INDEX FUND	2.869	2.869	2.869
***D	SEYOND EQUITY FACTOR INVESTING EUROPE	37.248	37.248	37.248
***D	SEYOND EUROPE MARKET NEUTRAL	66.279	66.279	66.279
8550	ALCARDI PAOLO	100	100	100

Totale voti 2.244.951.774
 Percentuale votanti % 99,640424
 Percentuale Capitale % 79,334841

Azionisti: 801 Teste: 15
 Azionisti in proprio: 10 Azionisti in delega: 791

Elenco soci titolari di azioni ordinarie, intervenuti all'assemblea tenutasi il 23/04/2018 in unica convocazione.
Il rilascio delle deleghe è avvenuto nel rispetto della norma di cui all'articolo 2372 del codice civile.

PRESENTI IN/PER			AZIONI	
Proprio	Delega		In proprio	Per delega
1	0	AICARDI PAOLO	100	0
1	0	BALLARINI GIUSEPPINA	100	0
1	0	BARNI MARIO	34.000	0
1	0	CIPRIANI MARIO	1	0
1	0	COMPAGNIA FIDUCIARIA NAZIONALE S.P.A. in persona di LIGRESTI GIOACCHINO PAOLO MARIA	546.033	0
0	1	CRISTIANO ROBERTO	0	100
1	0	D&C GOVERNANCE S.R.L. in persona di GARRI GERARDINO	161	0
0	797	DE CINQUE GIUSEPPE	0	171.101.731
1	0	DOMENICI GINO	1.000	0
1	0	FORNASARI RINO	100	0
1	1	GARRI GERARDINO	5	2
0	1	MARIANELLI MASSIMILIANO	0	211.309
0	1	NANNI GIOVANNI	0	3.000
1	0	ROMANO ANNALISA	2.000	0
0	3	SACCO GINEVRI ANDREA	0	2.081.046.482
1	0	SCANDELLARI MAURIZIO	30.000	0
1	0	SINIGAGLIA SANDRO	23.000	0
1	0	ZANZANI ROMEO	5.000	0
13	804	Apertura Assemblea	641.500	2.252.362.624
TOTALE COMPLESSIVO:			2.253.004.124	
Intervenuti/allontanatisi successivamente:				
1	0	ANTOLINI GIOVANNI	50.096	0
-1	0	DOMENICI GINO	-1.000	0
13	804	Bilancio d'esercizio al 31 dicembre 2017	690.596	2.252.362.624
TOTALE COMPLESSIVO:			2.253.053.220	
Intervenuti/allontanatisi successivamente:				
0	-1	CRISTIANO ROBERTO	0	-100
0	-1	NANNI GIOVANNI	0	-3.000
13	802	Conferma Cristina De Benetti	690.596	2.252.359.524
TOTALE COMPLESSIVO:			2.253.050.120	
Intervenuti/allontanatisi successivamente:				
13	802	Nomina amministratore su proposta di azionisti	690.596	2.252.359.524
TOTALE COMPLESSIVO:			2.253.050.120	
Intervenuti/allontanatisi successivamente:				
0	-1	MARIANELLI MASSIMILIANO	0	-211.309
-1	0	SCANDELLARI MAURIZIO	-30.000	0
12	801	Nomina del Collegio Sindacale e del suo Presidente	660.596	2.252.148.215
TOTALE COMPLESSIVO:			2.252.808.811	
Intervenuti/allontanatisi successivamente:				

Legenda:

(f) Voto percepito tramite procedura Internet

Elenco soci titolari di azioni ordinarie, intervenuti all'assemblea tenutasi il 23/04/2018 in unica convocazione.
Il rilascio delle deleghe è avvenuto nel rispetto della norma di cui all'articolo 2372 del codice civile.

PRESENTI IN/PER			AZIONI	
Proprio	Delega		In proprio	Per delega
12	301	Determinazione del compenso del Collegio Sindacale	660.596	2.252.148.215
TOTALE COMPLESSIVO:			2.252.808.811	
-1	0	Intervenuti/allontanatisi successivamente: AICARDI PAOLO	-100	0
11	301	Relazione sulla remunerazione	660.496	2.252.148.215
TOTALE COMPLESSIVO:			2.252.808.711	
		Intervenuti/allontanatisi successivamente:		
11	301	Acquisto e disposizione di azioni proprie	660.496	2.252.148.215
TOTALE COMPLESSIVO:			2.252.808.711	
-1	0	Intervenuti/allontanatisi successivamente: BARNI MARIO	-34.000	0
-1	0	ZANZANI ROMEO	-5.000	0
9	301	Modifica dell'art.13 Statuto Sociale	621.496	2.252.148.215
TOTALE COMPLESSIVO:			2.252.769.711	

Legenda:

(i) Voto percepito tramite procedura Internet

Progetto di Bilancio 2017



Vicini alle persone,
vicini a te.

UnipolSai
ASSICURAZIONI

UnipolSai Assicurazioni
Relazione e Bilancio
■■■■■ 2017

h
A





VICINI ALLE PERSONE, VICINI A TE

È il nostro pensiero perché, adottando un modello di gestione che implica non soltanto la tutela del patrimonio e della redditività aziendale, vogliamo essere costantemente vicini alle persone e al loro bisogno di sicurezza, attenti alla protezione dei loro risparmi. Vicini ai loro progetti di vita e di impresa, vicini alle loro passioni, a quello che amano.

Interlocutori proattivi sui temi di sviluppo del Paese, ci impegniamo concretamente nei confronti della comunità, dell'ambiente. Sosteniamo e valorizziamo la bellezza del nostro patrimonio artistico e culturale e il mondo dello sport, favorendo così lo sviluppo del territorio in cui operiamo.

Vicinanza per noi è anche innovazione: non solo di prodotto e di servizio, ma di metodo e di processo. Innovativi, capillari sul territorio, accessibili.

Per essere sempre più vicini alle persone, vicini a te.



INDICE

Cariche sociali e direttive	7	3. Nota Integrativa	105
Introduzione	8	Premessa	106
Scenario macroeconomico e andamento dei mercati	8	Parte A: Criteri di valutazione	107
Principali novità normative	11	Parte B: Informazioni sullo Stato Patrimoniale e sul Conto Economico	119
1. Relazione sulla gestione	19	Parte C: Altre informazioni	174
Informazioni sui principali eventi	20	Prospetto riepilogativo dei dati essenziali dei bilanci di Unipol Gruppo al 31 dicembre 2016 e 31 dicembre 2015 riesposto	174
Sintesi dei dati più significativi dell'attività assicurativa	24	Bilancio consolidato	175
Andamento del titolo	25	Corrispettivi di revisione contabile e di servizi diversi dalla revisione	176
Struttura dell'azionariato	25	Proposta di destinazione del risultato di periodo e relativi effetti sul patrimonio netto	177
Andamento della Gestione assicurativa	26	4. Allegati alla Nota Integrativa	181
Gestione assicurativa Danni	31	5. Ulteriori prospetti allegati alla Nota Integrativa	253
Gestione Vita e Fondi Pensione	39	Prospetto di riclassificazione dello Stato patrimoniale al 31 dicembre 2017 e al 31 dicembre 2016	254
Organizzazione commerciale e liquidativa	43	Rendiconto economico riclassificato	256
Riassicurazione	46	Prospetto delle variazioni nei conti del patrimonio netto avvenute durante gli esercizi chiusi al 31 dicembre 2017 e 31 dicembre 2016	257
Attività di contrasto alle frodi e gestione reclami	47	Analisi del patrimonio netto ai sensi dell'Art. 2427, numero 7 bis, C.C.	258
Gestione patrimoniale e finanziaria	49	Rendiconto finanziario al 31 dicembre 2017	259
Investimenti e disponibilità	49	Prospetto riassuntivo delle rivalutazioni	260
Politiche di gestione dei rischi (art. 2428, Codice Civile)	55	Prospetto delle variazioni delle immobilizzazioni materiali e immateriali	261
Azioni proprie e azioni della società controllante	56	Obbligazioni subordinate	262
Andamento delle società del Gruppo	57	Elenco dei beni immobili	268
Rapporti con imprese del Gruppo e operazioni con parti correlate	60	6. Attestazione del bilancio d'esercizio ai sensi dell'art.81-ter del Regolamento CONSOB n.11971 del 14 maggio 1999 e successive modifiche e integrazioni	303
Rapporti con Imprese del Gruppo (art. 2497-bis c.c.)	60	7. Relazione del Collegio Sindacale	307
Operazioni con parti correlate	62	8. Relazione della Società di Revisione	319
Informativa in materia di vigilanza prudenziale Solvency II	68		
Altre informazioni	71		
Gestione e sviluppo delle Risorse Umane	71		
Gestione informatica	72		
Comunicazione	74		
Attestazione ai sensi dell'art. 2.6.2, comma 9, del Regolamento dei Mercati organizzati e gestiti da Borsa Italiana S.p.A.	74		
Relazione annuale sul governo societario e sugli assetti proprietari per l'esercizio 2017	74		
Fatti di rilievo avvenuti dopo la chiusura dell'esercizio	75		
Prevedibile evoluzione della gestione	75		
2. Bilancio dell'esercizio 2017	79		
Stato Patrimoniale	82		
Conto Economico	94		

Cariche sociali e direttive

CONSIGLIO DI AMMINISTRAZIONE	PRESIDENTE	Carlo Cimbri		
	VICE PRESIDENTI	Fabio Cerchiai		
		Pierluigi Stefanini		
	CONSIGLIERI	Francesco Berardini	Maria Rosaria Maugeri	
		Paolo Cattabiani	Maria Lillà Montagnani	
Lorenzo Cottignoli		Nicla Picchi		
Ernesto Dalle Rive		Giuseppe Recchi		
Cristina De Benetti		Elisabetta Righini		
Giorgio Ghiglino		Barbara Tadolini		
Vittorio Giovetti		Francesco Vella		
Massimo Masotti				
	SEGRETARIO DEL CONSIGLIO DI AMMINISTRAZIONE	Roberto Giay		
DIRETTORE GENERALE	Matteo Laterza			
COLLEGIO SINDACALE	PRESIDENTE	Paolo Fumagalli		
	SINDACI EFFETTIVI	Giuseppe Angiolini		
		Silvia Bocci		
SINDACI SUPPLEMENTI	Domenico Livio Trombone			
	Luciana Ravicini			
	Donatella Busso			
DIRIGENTE PREPOSTO ALLA REDAZIONE DEI DOCUMENTI CONTABILI SOCIETARI	Maurizio Castellina			
SOCIETÀ DI REVISIONE	PricewaterhouseCoopers S.p.A.			

Introduzione

Scenario macroeconomico e andamento dei mercati

Scenario macroeconomico

Il 2017 ha registrato una crescita economica globale di poco superiore al 3,5%, in sensibile accelerazione rispetto al 2016.

L'Area Euro ha conseguito un'espansione del Prodotto Interno Lordo (PIL) attorno al 2,3%, superiore di circa mezzo punto percentuale rispetto al 2016 e più che doppio in relazione al proprio potenziale. Va positivamente sottolineato come lo sviluppo sia stato piuttosto omogeneo e sincronizzato tra i vari Paesi dell'Area. Diversi fattori hanno contribuito a determinare tale risultato: il costante supporto della Banca Centrale Europea (BCE), la politica fiscale meno restrittiva, la domanda interna in accelerazione, il miglioramento dell'occupazione (8,7% il tasso di disoccupazione di dicembre) e la buona dinamica del commercio internazionale.

La BCE nel corso del 2017 ha mantenuto la politica monetaria espansiva portando avanti gli acquisti di titoli (*Quantitative Easing* - QE) in un contesto di crescita economica significativa pur in presenza di un quadro inflattivo ancora lontano dall'obiettivo del 2% (il dato d'inflazione di dicembre è risultato pari all'1,4%). Recentemente la BCE ha confermato che il tasso ufficiale di sconto rimarrà ancorato all'attuale livello anche oltre la fine del QE. Quest'ultimo è stato rimodulato da gennaio 2018 con la riduzione degli acquisti di titoli da euro 60 miliardi a euro 30 miliardi mensili e un orizzonte temporale esteso almeno fino al prossimo settembre.

Negli Stati Uniti l'attività economica si è sviluppata a un tasso prossimo al 2,3%, superiore all'1,5% del 2016. Dopo un primo trimestre caratterizzato da una crescita contenuta (+1,2% il Prodotto Interno Lordo su base annua), nel prosieguo dell'anno si è manifestata un'accelerazione dell'attività grazie alla buona dinamica della domanda interna, stimolata anche dalle attese per gli effetti della riforma fiscale dell'Amministrazione Trump. Nel corso del 2017 la Federal Reserve (FED), alla luce dello scenario economico americano contraddistinto da crescita sostenuta, piena occupazione (il tasso di disoccupazione di dicembre è sceso al 4,1%) e con la variazione dei prezzi al consumo prossima all'obiettivo del 2%, ha alzato il tasso ufficiale di sconto in tre occasioni (25 punti base ogni volta) portandolo, a dicembre, all'1,5%. Inoltre, coerentemente con la forza dell'economia degli Stati Uniti, nel mese di ottobre la FED ha annunciato che avvierà la progressiva riduzione dell'ammontare di titoli detenuti.

Il Giappone ha realizzato, grazie alla prosecuzione delle politiche monetarie non convenzionali e a nuovi stimoli di natura fiscale, una buona crescita (attorno all'1,6%) in un contesto di piena occupazione (2,8% la disoccupazione a dicembre). Tuttavia il tasso d'inflazione si mantiene distante dall'obiettivo della Banca Centrale Giapponese (il dato di dicembre si colloca all'1%) rendendo plausibile per il 2018 un approccio ancora accomodante da parte dell'Autorità monetaria.

La Cina ha conseguito una crescita economica superiore alle attese governative (+6,8% contro una previsione del +6,5%), in gran parte favorita dallo sviluppo delle principali aree economiche destinarie delle proprie esportazioni e, contemporaneamente, da un lento ma costante aumento della domanda interna in un Paese dove il tasso di risparmio, fra i più alti al mondo, sfiora il 40% del PIL.

Infine, le economie emergenti hanno vissuto un 2017 sostanzialmente positivo dal punto di vista economico, sostenuto dal recupero delle quotazioni del petrolio e delle materie prime in un contesto di forte sviluppo del commercio internazionale.

Anche l'economia italiana nel 2017 ha conseguito un tasso di crescita positivo, pari a circa l'1,5% su base annua. Numerosi fattori hanno favorito tale risultato: i consumi, supportati dalla diminuzione del tasso di disoccupazione (il dato di fine anno è al 10,8%), la politica fiscale meno restrittiva, la ripresa degli investimenti e il commercio internazionale che ha favorito le esportazioni. Va poi citata l'azione continua della BCE che ha determinato condizioni finanziarie particolarmente favorevoli. Nonostante la buona crescita economica conseguita, il livello dell'indebitamento pubblico continua a rimanere alto a differenza di quello di altri Paesi dell'Area Euro.

Nel 2018 si prevede una stabilizzazione dell'espansione economica, anche se la perdurante incertezza geopolitica internazionale potrebbe incidere negativamente sulle dinamiche congiunturali. Non sono scomparse le tensioni fra Nord Corea e Stati Uniti, si rileva l'inasprimento delle relazioni fra Arabia Saudita e Iran, preoccupa l'intervento militare turco nel Kurdistan siriano. Inoltre l'evoluzione del processo della Brexit, la complessa fase di definizione del nuovo governo in Germania, la situazione politica italiana all'esito delle recentissime elezioni politiche e la questione catalana potrebbero rappresentare elementi di instabilità in seno all'Europa.

Mercati finanziari

Nel corso del 2017 la curva dei tassi di mercato è stata caratterizzata da una modesta volatilità. Si sono rilevati contenuti incrementi nella parte a lungo termine (circa una ventina di punti base) mentre il segmento a breve termine ha chiuso l'anno su valori sostanzialmente invariati rispetto alla fine del 2016. Bassa volatilità anche per i rendimenti governativi tedeschi la cui curva ha però evidenziato una traslazione verso l'alto su tutte le scadenze: più intensa sui nodi a medio termine (33 punti base per il quinquennale), meno accentuata sul tratto a scadenze maggiori (il decennale è aumentato di 22 punti base). I tassi governativi italiani hanno mostrato una tendenza al rialzo concentrata sulle scadenze molto lunghe (dai 15 anni in su) mentre i rendimenti sugli altri nodi sono aumentati in misura minore rispetto agli analoghi titoli tedeschi. Pertanto il differenziale di rendimento tra titoli italiani e titoli tedeschi ha subito, nel corso del passato esercizio, una leggera flessione su tutte le scadenze inferiori ai 15 anni (-10 punti base per il decennale) mentre risulta aumentato sui nodi a lungo termine (+27 punti base per il titolo a quindici anni; +11 punti base per il ventennale).

L'euro ha cominciato il 2017 a quota 1,054 sul dollaro per poi apprezzarsi nel corso dell'anno chiudendo, al 31 dicembre 2017, sul livello di 1,199. Tale andamento è legato, in parte, alle discrete prospettive di crescita che caratterizzano l'Eurozona e in parte riflette l'approccio dell'Amministrazione Trump rivolto verso politiche economiche a supporto della produzione interna che implicano un indebolimento della valuta americana.

In un contesto di tassi di mercato gradualmente più elevati rispetto alla fine del 2016, con la volatilità ai minimi storici grazie all'azione delle principali banche centrali e alla luce di uno scenario di sviluppo economico globale per la prima volta da diversi anni sincronizzato, le performance dei mercati azionari nel 2017 sono state positive: l'indice Eurostoxx 50, rappresentativo dei titoli a maggiore capitalizzazione dell'Area Euro, ha registrato un apprezzamento del 6,5% (-2,5% nel quarto trimestre). Di rilievo l'andamento del Dax tedesco con un +12,5% (+0,7% nell'ultimo quarto dell'anno). Bene anche la borsa italiana dove, grazie al miglioramento del clima all'interno del sistema bancario e alla tenuta dei titoli di stato governativi, l'indice Ftse Mib, ricco di titoli finanziari, è cresciuto del 13,6% (-3,7% nel quarto trimestre). Infine, l'Ibex di Madrid, condizionato in parte dalle tensioni politiche in Catalogna, ha segnato nell'anno un +7,4% (-3,3% nell'ultimo trimestre del 2017).

L'indice Standard & Poor's 500, rappresentativo delle principali società quotate statunitensi, ha registrato nel 2017 un +19,4% (+6,1% nel quarto trimestre) mentre in Giappone l'indice Nikkei ha risentito positivamente del supporto fiscale e monetario all'economia guadagnando, nel corso dell'intero 2017, il 19,1% (+11,8% nel quarto trimestre).

Infine, per quanto riguarda le borse dei mercati emergenti, coerentemente con l'andamento positivo dell'economia nel suo insieme, l'indice più significativo, il Morgan Stanley Emerging Market, ha conseguito, nel 2017, un apprezzamento del 27,8% (+5,3% nel quarto trimestre).

L'indice Itraxx Senior Financial, rappresentativo dello spread medio delle società appartenenti al settore finanziario caratterizzate da un elevato merito di credito, è sceso di 15,6 punti base, passando da 59,6 a 44,0 alla fine del quarto trimestre (nell'intero 2017 il movimento è stato pari a un restringimento di 49,6 punti base, con una riduzione dell'indice da 93,6 a 44,0). Il miglioramento è in gran parte da attribuire al rafforzamento del sistema bancario europeo in un contesto di solida crescita economica e alla curva dei tassi di mercato più ripida che favorisce la profittabilità degli istituti di credito.

Settore assicurativo

Il 2017 si è concluso con un ulteriore ridimensionamento del volume dei premi nel comparto Vita che si accompagna a un limitato incremento della raccolta complessiva Danni.

L'attività nei rami Danni (comprensiva anche dell'operatività *cross border*) a tutto il terzo trimestre del 2017 evidenzia un aumento dello 0,4% rispetto allo stesso periodo del 2016. Ancora in riduzione la raccolta del comparto Auto, dove il ramo R.C.Auto risulta in calo del 2,8%. Tale risultato appare legato all'elevato tasso di competizione del settore, che si è riflesso, secondo le risultanze Ania, in una riduzione del premio medio superiore al 3% su base annua. Tale ribasso appare poco coerente con l'andamento della frequenza sinistri che nei primi tre trimestri del 2017 ha evidenziato un ulteriore leggero incremento. La dinamica di questo indicatore riflette la ripresa delle percorrenze in atto da diversi trimestri sia per quanto riguarda i veicoli leggeri sia per quelli pesanti. Al contrario, il ramo Corpi Veicoli Terrestri registra un aumento del giro d'affari del 7%, grazie al sostegno offerto dai buoni risultati del mercato *automotive* (+7,8% le immatricolazioni di autovetture nel 2017).

Il mercato dei rami Danni Non Auto mette a segno una crescita dei premi del 2% nei primi nove mesi del 2017 (inclusa l'attività *cross border*). Il ramo Malattia (+6,5%) si conferma particolarmente dinamico e anche il ramo Infortuni consegue un buon risultato in termini di crescita dei volumi (+2,8%). Uno sviluppo superiore alla media si rileva anche per alcuni rami minori (Perdite pecuniarie, Tutela legale e Assistenza). L'aggregato delle rappresentanze di imprese appartenenti allo Spazio Economico Europeo ha mostrato una flessione della raccolta pari allo 0,9% contro una crescita del 2,7% delle imprese nazionali e di quelle extra-UE.

L'attività nei rami Vita è stata condizionata dalla maggiore fiducia verso le prospettive economiche nazionali che ha portato le famiglie italiane ad aumentare la spesa determinando una flessione della loro propensione al risparmio. In questo contesto, la raccolta Vita (inclusa l'attività *cross border*) ha fatto segnare, nel 2017, una contrazione del 3,9% rispetto al 2016, per una massa monetaria pari a euro 115,7 miliardi. Si tratta di un risultato cui ha concorso, tra altri fattori, la scarsa propensione degli assicuratori a collocare prodotti tradizionali alla luce del basso livello raggiunto dai tassi di interesse. Infatti la forte crescita registrata dalle polizze del ramo III (+30,1%) non è stata in grado di compensare la flessione nei premi sottoscritti nei prodotti del ramo I (-14,8%). Buono l'andamento della raccolta del ramo VI, in aumento del 9,9%.

Nei 2017 i flussi netti Vita (al netto dell'attività *cross border*), ossia la differenza tra i premi e le prestazioni pagate dagli assicuratori, si sono mantenuti in territorio positivo (+27,4 miliardi di euro), seppur su valori largamente inferiori a quelli rilevati nello stesso periodo del 2016 (+39,4 miliardi di euro). Tale risultato consegue da un'apprezzabile flessione della raccolta lorda (-3,6%) congiunta con un'accelerazione del flusso dei sinistri (+13,2%). Le riserve tecniche Vita sono cresciute di circa euro 37,3 miliardi nel corso dello scorso esercizio superando la cifra di euro 658 miliardi alla fine dell'anno.

I fondi pensione

I dati relativi al 2017, pubblicati dalla Covip, segnalano complessivamente oltre n. 8,3 milioni di aderenti alle diverse forme di previdenza complementare, con un aumento del 7,1% rispetto alla fine del 2016. Si rilevano incrementi non dissimili tra le principali tipologie: Fondi Pensione Negoziati +8,0%, Fondi Pensione Aperti +9,2%, PIP nuovi +8,1%. A tali risultati ha contribuito l'avvio del meccanismo di adesione contrattuale in quattro fondi: il fondo rivolto ai lavoratori del settore autostrade, il fondo destinato ai dipendenti delle aziende del gruppo Ferrovie dello Stato, il fondo con destinatari gli autoferrotranvieri e, con modalità peculiari, il fondo territoriale del Veneto.

L'ammontare delle risorse destinate alle prestazioni è di poco inferiore a euro 161 miliardi, in crescita del 6,3% rispetto a dicembre dell'anno precedente.

Sempre con riferimento al 2017 i rendimenti medi dei Fondi Pensione Negoziati (2,6%) risultano superiori alla rivalutazione garantita dal TFR (1,7%). Più interessanti i risultati conseguiti dai Fondi Pensione Aperti (+3,3%).

Nel 2017 è stato varato un nuovo strumento dedicato agli investimenti a lungo termine: i PIR (Piani Individuali di Risparmio). Si stima che, nel corso dell'esercizio da poco concluso, i risparmiatori abbiano conferito ai PIR ben undici miliardi di euro. Le somme investite in questi prodotti godono di forti agevolazioni fiscali anche in funzione dei vincoli definiti sugli investimenti.

Mercato Immobiliare

Secondo i dati diffusi dall'Agenzia del Territorio, nel terzo trimestre del 2017 il numero delle transazioni immobiliari nel comparto residenziale ha fatto registrare un modesto incremento (+1,5%) nei confronti dello stesso periodo del 2016. Un po' più consistente l'andamento delle vendite di immobili destinati ad attività terziarie e commerciali (+5,5%) e produttive (+12%). Di segno opposto le variazioni dei prezzi unitari con flessioni superiori all'1% in tutti i settori.

Per l'intero 2017 Nomisma stima un incremento delle vendite d'immobili residenziali del 5,5%. Ciò non sarà però sufficiente per far ripartire i prezzi unitari, previsti in contrazione per tutte le tipologie immobiliari. Analogamente anche i canoni di affitto (espressi in valori per metro quadrato) sono destinati a subire un ulteriore ridimensionamento.

Il Sondaggio congiunturale sul mercato delle abitazioni in Italia, condotto trimestralmente da Banca d'Italia su un campione di agenti immobiliari a proposito dello stato del mercato abitativo, segnala il prevalere di aspettative di stabilità dei prezzi: un *trend* consolidatosi già a partire dal 2015. Tale indagine evidenzia anche il declino dello sconto medio rispetto al prezzo iniziale sceso, nel terzo trimestre del 2017, al 10,2%. Anche i tempi di vendita, ridotti a 7,5 mesi, risultano in apprezzabile contrazione rispetto alle rilevazioni precedenti.

Principali novità normative

Nuovi principi contabili nazionali

La Direttiva 2013/34/UE (c.d. "Direttiva Accounting"), recepita nell'ordinamento italiano attraverso l'approvazione del Decreto Legislativo 18 agosto 2015, n. 139 e del D. Lgs. 136/2015, ha introdotto numerose novità relative alla predisposizione dei bilanci di esercizio e consolidati che hanno comportato un processo di aggiornamento dei principi contabili nazionali OIC già applicabili con riferimento al bilancio dello scorso esercizio.

La nuova disciplina contabile ha interessato in parte anche i bilanci delle imprese di assicurazione, disciplinati da un'apposita normativa di settore. Il D. Lgs. 139/2015, infatti, oltre a modificare le disposizioni del Codice Civile in materia di bilancio, ha apportato modifiche anche al decreto legislativo n.173/1997, limitando però la casistica delle novità applicabili al settore assicurativo. Come si evince anche dalla relazione al Decreto, il legislatore ha inteso, infatti, escludere l'applicazione per le imprese di assicurazione di principi contabili che potrebbero potenzialmente far emergere in bilancio disallineamenti di natura meramente contabile, per disomogeneità di criteri di valutazione rispetto a quelli applicabili alle poste tipiche di natura assicurativa. Non si sono resi pertanto applicabili alle imprese di assicurazione il criterio del costo ammortizzato per la valutazione dei titoli, dei crediti e debiti, né la valutazione a *fair value* dei derivati.

Di seguito si riporta una sintesi degli emendamenti ai nuovi principi contabili OIC emanati il 29 dicembre 2017, in vigore a partire dai bilanci di esercizio aventi inizio il 1° gennaio 2017 o in data successiva, che si rendono applicabili anche ai bilanci delle imprese di assicurazione in quanto di carattere generale o perché riferiti a disposizioni recepite anche dalla normativa specifica di settore, che peraltro, non hanno determinato effetti sul bilancio individuale di UnipolSai.

OIC 16 Immobilizzazioni materiali e OIC 24 Immobilizzazioni immateriali

In base al recente emendamento, l'eventuale svalutazione di immobilizzazioni, in precedenza rivalutate in base a perizia, deve sempre transitare nel conto economico (se non disposto diversamente dalla legge) e non deve essere imputata nella riserva di rivalutazione, indipendentemente dalle modalità della rivalutazione stessa. Nella versione precedente del principio, invece, si desumeva che l'imputazione a conto economico al verificarsi di tale fattispecie, dovesse avvenire solo nei casi di rivalutazione operate in base a parametri prestabiliti (e non in seguito a perizia).

OIC 19 Debiti

In prima battuta, con tale principio viene disposta la corretta classificazione di un debito commerciale scaduto, il quale, a seguito di una rinegoziazione, deve essere qualificato a lungo termine, sulla base della natura (o dell'origine) dello stesso rispetto alla gestione ordinaria, a prescindere dal periodo di tempo entro cui debba essere estinto. In seconda battuta, viene abrogato l'OIC 6 "Ristrutturazione del debito e informativa di bilancio" recependo alcune disposizioni nella nuova versione dell'OIC 19 "Debiti". Nella nuova versione è infatti previsto sia il concetto che le società che non applicano il costo ammortizzato, debbano imputare i costi di transazione di un'operazione di ristrutturazione del debito a conto economico nell'esercizio in cui sia ricevuto il beneficio, sia l'obbligo di fornire alcune informazioni aggiuntive di dettaglio sull'operazione di ristrutturazione del debito.

OIC 21 Partecipazioni

Attraverso la modifica al principio viene chiarito che, nel caso in cui il pagamento di una partecipazione sia differito a condizioni diverse da quelle normalmente praticate sul mercato, per operazioni simili o equiparabili, debba essere iscritta in bilancio al valore corrispondente al debito determinato ai sensi dell'OIC 19 "Debiti", più oneri accessori.

Principali Regolamenti e Documenti in consultazione emanati da IVASS

In data 31 gennaio 2017, l'Autorità ha pubblicato l'aggiornamento del Regolamento n. 22/2008 concernente le disposizioni e gli schemi per la redazione del Bilancio di esercizio, come modificato dal Provvedimento IVASS n. 53 del 6 dicembre 2016, unitamente ad alcuni chiarimenti applicativi. Lo scorso 13 febbraio (con aggiornamento in data 27 febbraio 2017), l'IVASS ha inoltre pubblicato alcuni "Chiarimenti applicativi" sul Regolamento IVASS n. 24 del 6 giugno 2016 relativo alla trasmissione all'Autorità di Vigilanza delle informazioni relative agli attivi a copertura delle riserve tecniche, ed il 14 febbraio 2017 ha pubblicato un ulteriore "Chiarimento applicativo" sul Regolamento IVASS n. 18 del 15 marzo 2016, concernente le regole applicative per la determinazione delle riserve tecniche nel regime *Solvency II*.

Di seguito si riporta inoltre una sintesi dei principali Regolamenti emanati da IVASS nel corso del 2017.

Regolamento IVASS n. 34 del 7 febbraio 2017

Il Regolamento concerne le disposizioni in materia di governo societario relative alla valutazione delle attività e delle passività diverse dalle riserve tecniche e ai criteri per la loro valutazione per fini di vigilanza sulla solvibilità, e consegue all'implementazione nazionale delle linee guida EIOPA.

Le imprese costituiscono, nell'ambito del proprio sistema di governo societario, adeguati presidi organizzativi ed informativi, che si estendono anche all'attività di rilevazione e valutazione degli attivi e delle passività. La valutazione degli attivi e delle passività per fini di solvibilità segue il principio della valutazione al mercato, riflettendo l'importo al quale le diverse poste potrebbero essere scambiate, trasferite o regolate tra parti consapevoli e consenzienti in un'operazione svolta alle normali condizioni di mercato. Per gli attivi e le passività diversi dalle riserve tecniche ciò equivale, in genere, alla valutazione a *fair value* prevista dall'adozione dei principi internazionali IFRS (International Financial Reporting Standards) adottati dalla Commissione Europea in virtù del Regolamento (CE) n. 1606/2002, fatti salvi i casi, specificamente definiti nel Regolamento delegato (UE) n. 2015/35, di incoerenza degli IFRSs con il principio di valutazione al mercato.

Regolamento IVASS n. 35 del 7 febbraio 2017

Il Regolamento disciplina le modalità di aggiustamento della capacità di assorbimento delle perdite delle riserve tecniche e delle imposte differite nella determinazione del requisito patrimoniale di solvibilità, calcolato con la formula standard. Nello specifico, viene previsto che, nella determinazione del requisito patrimoniale di solvibilità, le imprese potranno tener conto dell'eventuale effetto di attenuazione del rischio derivante dalla capacità di riduzione di perdite delle riserve tecniche e delle imposte differite, ovvero della compensazione potenziale di perdite inattese tramite una riduzione delle riserve tecniche e delle imposte differite. Le disposizioni del presente Regolamento hanno avuto efficacia già a partire dal bilancio di solvibilità chiuso al 31 dicembre 2016.

Regolamento IVASS n. 36 del 28 febbraio 2017

Il Regolamento contiene le disposizioni in materia di periodicità, modalità, contenuti e termini per la trasmissione all'IVASS, da parte dei soggetti vigilati, di dati e informazioni, per lo svolgimento di indagini statistiche, studi e analisi relative al mercato assicurativo. Inoltre il Regolamento realizza il necessario raccordo con la regolamentazione attuativa in materia contabile e di reporting a fini di vigilanza, in virtù delle modifiche ai Regolamenti ISVAP n. 22 del 4 aprile 2008 e n. 7 del 13 luglio 2007, contenute nel Provvedimento IVASS n. 53 del 6 dicembre 2016, unitamente ad altre modifiche in materia contabile e di informativa nei confronti della vigilanza e verso il pubblico (3° Pilastro), conseguenti al recepimento della Direttiva *Solvency II*.

Viene anche introdotto l'obbligo di approvazione da parte del Consiglio di Amministrazione di una "politica delle informazioni statistiche" da trasmettere all'IVASS e l'individuazione di un referente unico per la comunicazione delle informazioni statistiche all'Autorità.

Documento di consultazione n. 2 del 19 luglio 2017

Il documento contiene lo schema di Regolamento in materia di sistema di governo societario dell'impresa e di gruppo, nonché il recepimento delle Linee Guida emanate da EIOPA sul sistema di governo societario ai sensi della Direttiva *Solvency II*. Lo schema riprende le disposizioni compatibili con il nuovo quadro normativo primario del Regolamento ISVAP n. 20 del 26 marzo 2008 recante disposizioni in materia di controlli interni, gestione dei rischi, compliance ed esternalizzazione delle attività delle imprese di assicurazione, del Regolamento ISVAP n. 39 del 9 giugno 2011 relativo alle politiche di remunerazione, nonché della Circolare ISVAP n. 574/2005 in materia di riassicurazione passiva che saranno, pertanto, abrogati a seguito dell'entrata in vigore del Regolamento in oggetto.

Documento di consultazione n. 3 del 30 agosto 2017

Il documento concerne la semplificazione dell'informativa precontrattuale delle polizze di assicurazione danni, tramite la proposta di alcune modifiche al Regolamento ISVAP 35/2010 sulla disciplina degli obblighi d'informazione e della pubblicità dei prodotti assicurativi.

Documento di consultazione n. 4 del 15 novembre 2017

Il documento illustra gli emendamenti al Regolamento ISVAP n. 38/2011 per introdurre nuove modalità di calcolo del rendimento delle gestioni separate (modificando altresì il Regolamento ISVAP n. 14/2008 e il Regolamento ISVAP n. 22/2008). Le modifiche proposte sono volte da un lato a consentire una migliore gestione nel tempo dei rendimenti da riconoscere agli assicurati, permettendo l'accantonamento delle plusvalenze nette realizzate in una riserva matematica denominata "fondo utili" e, dall'altro, a far ricorso a strategie rivolte a stabilizzare nel tempo i rendimenti delle gestioni separate. La consultazione è terminata il 15 dicembre 2017 e, in data 14 febbraio 2018 è stato emesso il Provvedimento n. 68 che modifica quindi a partire dal 15 febbraio 2018 i suddetti Regolamenti. Le modifiche introdotte consentono alle imprese di prevedere, per i nuovi contratti, modalità di determinazione del tasso medio di rendimento che tengono conto dell'accantonamento delle plusvalenze nette realizzate in un apposito "fondo utili". Tale fondo ha natura di riserva matematica e concorre interamente alla determinazione del tasso medio di rendimento in un tempo massimo di otto anni dalla data in cui le plusvalenze nette sono state accantonate. In merito, invece, al trattamento degli strumenti derivati, le disposizioni del Regolamento n. 38/2011 obbligavano le imprese a tener conto, nella determinazione del risultato finanziario della gestione separata, degli utili e delle perdite conseguiti nel periodo di osservazione a seguito dell'utilizzo di strumenti finanziari derivati, anche nei casi in cui le rinegoziazioni periodiche infra-annuali erano parte di una strategia documentata. Il nuovo Provvedimento introduce la possibilità di avvalersi di una deroga contabile per consentire di sospendere la contabilizzazione degli utili e delle perdite derivanti dalla negoziazione periodica (tipicamente infra-annuale) di particolari tipologie di strumenti derivati, prevedendo l'accantonamento dei proventi netti in una posta rettificativa del risultato finanziario di ciascun periodo di osservazione della gestione separata fino alla data di chiusura dell'operazione. L'esercizio della deroga è accompagnato da presidi di *governance* e di tutela del consumatore.

Documento di consultazione n. 5 del 27 novembre 2017

Il documento contempla i nuovi criteri e modalità per la determinazione degli sconti obbligatori nell'ambito dell'assicurazione della responsabilità civile per i veicoli a motore previsti dall'articolo 132-ter, del Codice delle Assicurazioni Private (CAP) modificato dal D.Lgs. 12 maggio 2015, n.74 e dalla legge 4 agosto 2017, n. 124.

Documento di consultazione n. 6 del 19 dicembre 2017

Il documento contiene lo schema di Regolamento in materia di revisione esterna sulla Relazione sulla Solvibilità e Condizione Finanziaria (SFCR) dell'impresa e del gruppo, come richiesto dal CAP, prevedendo che siano oggetto di revisione i seguenti documenti: stato patrimoniale e relative valutazioni ai fini di solvibilità, fondi propri ammissibili a copertura dei requisiti patrimoniali, Solvency Capital Requirement (SCR), sia formula standard sia modello interno, e Minimum Capital Requirement (MCR). La pubblica consultazione è terminata il 19 febbraio 2018. Le nuove disposizioni decorreranno dall'esercizio 2018 mentre, per l'esercizio 2017, restano confermate le indicazioni della Lettera al mercato del 7 dicembre 2016.

Principali pubblicazioni emanate da EIOPA in ambito Solvency II

Il 19 giugno 2017 EIOPA ha emanato un *Supervisory Statement* dedicato all'*Own Risk and Solvency Assessment* (ORSA) basato sulla valutazione da parte dei Supervisors nazionali, delle prime esperienze di applicazione di *Solvency II*, mentre in data 18 dicembre 2017, ha pubblicato un ulteriore *Supervisory Statement* basato invece sull'analisi dei *Solvency and Financial Condition Reports* (SFCR) redatti nel 2016, dalle imprese assicuratrici e dai gruppi UE, rilevando una sufficiente coerenza con quanto prescritto da *Solvency II*.

Il 4 luglio 2017 l'EIOPA ha avviato una pubblica consultazione sul primo set di commenti rivolti alla Commissione europea per la revisione della disciplina Solvency II, individuando eventuali semplificazioni per il calcolo del requisito di capitale. La consultazione è terminata il 31 agosto 2017 e il documento risultante è stato presentato alla Commissione europea nell'ottobre 2017.

In data 6 novembre 2017, è stato inoltre emanato un documento in consultazione sul secondo set di pareri tecnici alla Commissione europea sempre in tema di revisione della normativa Solvency II. Fra i principali aspetti trattati si ricordano la capacità di assorbimento delle perdite delle imposte differite, il rischio di sottoscrizione vita e danni, il rischio catastrofe, "unrated debt and unlisted equity" e altre tematiche tra le quali il "Cost of Capital" nel calcolo del margine di rischio. Il periodo di consultazione è terminato lo scorso 5 gennaio 2018. Il 28 febbraio 2018 l'EIOPA ha presentato la seconda ed ultima serie di Advice alla Commissione europea, prevedendo ulteriori semplificazioni e miglioramenti nel calcolo dei requisiti patrimoniali, al fine di garantire un regime di vigilanza proporzionato e tecnicamente solido, sensibile al rischio e coerente per l'intero settore assicurativo.

Altre normative

Si segnala l'entrata in vigore, a decorrere dagli esercizi finanziari aventi inizio a partire dal 1° gennaio 2017, del Decreto Legislativo 30 dicembre 2016, n. 254 di Attuazione della direttiva 2014/95/UE del Parlamento europeo e del Consiglio del 22 ottobre 2014, recante modifica alla direttiva 2013/34/UE per quanto riguarda la comunicazione di informazioni di carattere non finanziario e di informazioni sulla diversità da parte di talune imprese e di taluni gruppi di grandi dimensioni (GU n. 7 del 10 gennaio 2017).

In particolare la direttiva ha introdotto l'obbligo per le imprese di grandi dimensioni qualificabili come "enti di interesse pubblico" di fornire nella relazione annuale sulla gestione una dichiarazione di carattere non finanziario (di seguito anche "DNF") che deve contenere, "nella misura necessaria ad assicurare la comprensione dell'attività di impresa, del suo andamento, dei suoi risultati e dell'impatto dalla stessa prodotta", oltre a una descrizione del modello aziendale di gestione e organizzazione dell'impresa, informazioni riguardanti i principali rischi che derivano dall'attività dell'impresa e dei suoi prodotti e servizi nonché le politiche praticate e i risultati conseguiti dalla stessa con riferimento ai temi ambientali, sociali, attinenti al personale, al rispetto dei diritti umani, alla lotta contro la corruzione attiva e passiva.

I soggetti tenuti all'obbligo di pubblicazione della DNF sono solamente gli enti d'interesse pubblico come definiti nel D.Lgs. n. 39/2010 che superino taluni requisiti dimensionali ("enti di interesse pubblico rilevanti" o "EIPR"), ossia che:

- i) abbiano avuto in media durante l'esercizio finanziario un numero di dipendenti superiore a 500 e
- ii) alla data di chiusura del bilancio, abbiano superato almeno uno dei seguenti limiti dimensionali:
 - un totale dello stato patrimoniale di euro 20 milioni;
 - un totale dei ricavi netti delle vendite e delle prestazioni di euro 40 milioni.

Il decreto prevede che la Consob disciplini con regolamento:

- le modalità di trasmissione diretta della DNF alla Consob e le eventuali ulteriori modalità di pubblicazione della DNF rispetto a quelle indicate dal decreto, nonché delle necessarie informazioni integrative o modificative della DNF eventualmente richieste dalla Consob in caso di dichiarazione incompleta o non conforme;
- le modalità e i termini per il controllo effettuato dalla Consob sulle DNF pubblicate;
- i principi di comportamento e le modalità di svolgimento dell'incarico di verifica della conformità delle informazioni da parte dei revisori.

Al fine di esercitare le deleghe regolamentari sopra richiamate Consob, in data 19 gennaio 2018, ha emesso, con Delibera n. 20267 il Regolamento di attuazione del D.Lgs. 30 dicembre 2016, n. 254 relativo alla comunicazione d'informazioni di carattere non finanziario.

In merito agli adempimenti previsti dal succitato Decreto Legislativo, si segnala che UnipolSai non è soggetta a tale obbligo rientrando nei casi di esonero e di equivalenza previsti dall'art. 6, comma 2, in quanto società figlia ricompresa nella Dichiarazione consolidata di carattere non finanziario redatta dal Gruppo Unipol.

La controllante Unipol ha redatto per la prima volta il Bilancio consolidato integrato del Gruppo Unipol per l'esercizio chiuso al 31 dicembre 2016, applicando su base volontaria gli ambiti di rendicontazione previsti dal Decreto legislativo n. 254/2016 in tema di disclosure di informazioni non economico-finanziarie.

Novità Fiscali

In ambito fiscale si segnalano le seguenti principali novità normative:

Il decreto legge n. 50 del 24 aprile 2017 convertito con L. 21 giugno 2017 n. 96 recante misure correttive della Legge di Bilancio 2017, e intitolato "Disposizioni urgenti in materia finanziaria, iniziative a favore degli enti territoriali, ulteriori interventi per le zone colpite da eventi sismici e misure per lo sviluppo". Tra le disposizioni fiscali si segnala l'introduzione di norme in materia di ACE (Aiuto alla Crescita Economica) che riducono l'aliquota posta a base di commisurazione del beneficio dal 4,75% all'1,6% nel 2017, e dal 2018 a regime all'1,5%. Viene inoltre esteso il meccanismo IVA cosiddetto *Split payment* (operazione di scissione dei pagamenti che comporta il pagamento dell'IVA addebitata in fattura direttamente all'Erario anziché al fornitore) alle imprese quotate inserite nell'indice FTSE MIB della Borsa Italiana, e vengono rimodulate le clausole di salvaguardia IVA introdotte dalla Legge 190/2014 (Legge di Stabilità 2015).

La legge n. 167 del 20 novembre 2017 (c.d. "Legge europea 2017") per effetto della quale verrà riconosciuto ai soggetti che chiedono un rimborso IVA il ristorno forfetario dei costi sostenuti per il rilascio della garanzia, per una somma pari allo 0,15% dell'importo garantito per ogni anno di durata della garanzia, a decorrere dalle richieste effettuate con la dichiarazione annuale IVA relativa all'esercizio 2017.

Il decreto legge n. 148 del 16 ottobre 2017 convertito con L. 4 dicembre 2017 n. 172 (c.d. Collegato alla Legge di Bilancio 2018), che estende le misure in materia di definizione agevolata dei ruoli scaduti e non ancora pagati originariamente previste dal D.L. 193/2016 ai carichi inclusi in ruoli affidati agli agenti della riscossione dal 1° gennaio 2017 al 30 settembre 2017, dando così continuità temporale alla definizione, oltre ad estendere il meccanismo dello *Split payment* a tutte le società controllate da Amministrazioni pubbliche.

La legge n. 205 del 27 dicembre 2017 (c.d. "Legge di Bilancio 2018") che tra le varie disposizioni prevede:

- ✓ il blocco degli aumenti delle aliquote IVA per l'anno 2018;
- ✓ posticipa da maggio a novembre il versamento dell'acconto dell'imposta sulle assicurazioni a carico delle compagnie, aumentando le aliquote in misura pari al 58% dal 2018, al 59% dal 2019 e al 74% per gli anni successivi;
- ✓ introduce un regime di esenzione dall'imposta sulle assicurazioni per le polizze contro le calamità naturali;
- ✓ modifica la disciplina del Gruppo IVA in materia di operazioni infragruppo;
- ✓ proroga ed amplia le detrazioni per riqualificazione energetica e antisismica degli edifici;
- ✓ proroga gli ammortamenti maggiorati;
- ✓ dispone la riapertura dei termini per la rivalutazione dei beni d'impresa e per il riallineamento dei valori civili e fiscali;
- ✓ amplia le disposizioni agevolative fiscali in tema di *welfare* a favore dei dipendenti;
- ✓ estende ai dipendenti pubblici il regime tributario previsto per i lavoratori privati;
- ✓ introduce lo specifico trattamento tributario della rendita integrativa temporanea anticipata (c.d. RITA).

h

4





01

**RELAZIONE
SULLA GESTIONE**

h

4

Informazioni sui principali eventi

Progetto di razionalizzazione del comparto assicurativo

In data 29 giugno 2017 i Consigli di Amministrazione di Unipol e di UnipolSai hanno approvato un progetto finalizzato alla definitiva razionalizzazione del comparto assicurativo del Gruppo Unipol, nell'ambito del quale, in data 16 novembre 2017, ottenute le necessarie autorizzazioni da parte dell'Autorità di Vigilanza, è stata realizzata la cessione ad UnipolSai delle partecipazioni detenute da Unipol in:

- UniSalute S.p.A., compagnia di assicurazione specializzata nel comparto sanitario (prima assicurazione in Italia per numero di clienti gestiti), pari al 98,53% del capitale sociale, per un corrispettivo di euro 715 milioni, e
- Compagnia Assicuratrice Linear S.p.A. ("Linear"), compagnia di assicurazione specializzata nella vendita diretta di prodotti del comparto Danni, in particolare Auto, pari all'intero capitale sociale, per un corrispettivo di euro 160 milioni.

I corrispettivi delle suddette cessioni sono stati determinati all'interno di range di valori individuati con il supporto di Mediobanca - Banca di Credito Finanziario S.p.A. e JP Morgan Limited, in qualità di *advisor* finanziari, rispettivamente per Unipol e UnipolSai, applicando metodologie di stima normalmente utilizzate secondo la migliore prassi valutativa italiana e internazionale.

E' previsto inoltre che, ricorrendone le condizioni e i presupposti, anche la partecipazione di controllo, pari al 63,39% del capitale sociale, detenuta da Unipol in Arca Vita possa essere trasferita a UnipolSai. Al riguardo si evidenzia che nel mese di novembre 2017 Unipol Gruppo S.p.A., BPER Banca S.p.A. e Banca Popolare di Sondrio S.c.p.A. hanno rinnovato anticipatamente la partnership strategica nell'attività di bancassurance nei comparti Vita e Danni avviata nel 2009, la cui scadenza naturale era prevista il 31 dicembre 2019. I nuovi accordi sottoscritti avranno durata quinquennale, con decorrenza 1° gennaio 2018, e saranno ulteriormente rinnovabili previo accordo tra le parti.

Il Progetto mira ad aggregare l'intero business assicurativo riferibile al Gruppo Unipol sotto il controllo di UnipolSai, con numerosi benefici in termini di coerenza ed efficacia nel governo degli indirizzi e nel coordinamento, organizzativo e operativo, dell'intera attività assicurativa. In particolare, il Progetto favorirà lo sviluppo di un modello di offerta multicanale integrata, volto a tener conto dell'evoluzione dei comportamenti e delle esigenze dei consumatori, conservando tuttavia l'identità e l'autonomia societaria delle singole compagnie, che - nei rispettivi settori di riferimento - operano quali primari *leader* del mercato.

Piano di Ristrutturazione del comparto bancario

In data 29 giugno 2017 il Consiglio di Amministrazione di Unipol, nella sua qualità di Capogruppo dell'omonimo Gruppo bancario, ha approvato le linee guida di un piano di ristrutturazione del comparto bancario del Gruppo (il "**Piano di Ristrutturazione**" o il "**Piano**"), che prevedeva il trasferimento mediante scissione parziale proporzionale di Unipol Banca S.p.A. (di seguito "**Unipol Banca**" o "**Società scissa**") in favore di una società di nuova costituzione (la "**NewCo**" o la "**Beneficiaria**"), di un compendio aziendale comprensivo, *inter alia*, di un portafoglio di crediti in sofferenza della Banca (le "**Sofferenze**"), al lordo dei fondi rettificativi, per un ammontare di circa 3 miliardi di euro, previo (i) adeguamento del valore degli stessi, secondo le condizioni attualmente prevalenti sul mercato in operazioni di dismissione, e (ii) rafforzamento del tasso medio di copertura dei crediti classificati nelle "inadempienze probabili" e di quelli classificati nella categoria "scaduti", destinati a rimanere all'interno di Unipol Banca, ai migliori livelli del sistema bancario.

Dette Sofferenze corrispondevano all'intero portafoglio crediti in sofferenza della Banca alla data di approvazione della relazione semestrale al 30 giugno 2017, con esclusione di quelli derivanti da finanziamenti per leasing e da impegni per firma.

Il trasferimento del predetto compendio aziendale (il "**Compendio Aziendale**"), comprensivo dello *stock* di Sofferenze, ad una realtà distinta e specializzata nel recupero di tali posizioni, consentirà:

- a Unipol Banca, per effetto del trasferimento delle Sofferenze e del rafforzamento dei tassi di copertura sugli altri crediti deteriorati:

- di focalizzarsi sulla propria attività caratteristica con una situazione patrimoniale e un ridotto profilo di rischio, condizione necessaria a garantire un potenziale di crescita della redditività a beneficio di tutti gli *stakeholder*;
- di esprimere indicatori di rischiosità (NPL ratio) a livelli di eccellenza nel panorama del sistema bancario nazionale;
- all'intero Gruppo Unipol:
 - di "efficientare" l'attività di recupero dei crediti medesimi, grazie a strutture specializzate e all'uopo completamente dedicate. A tal proposito, in linea con quanto deliberato dal Consiglio di Amministrazione della Capogruppo Unipol in data 22 dicembre 2016, Unipol Banca ha costituito la società strumentale Unipol Reoco S.p.A. ("Reoco"), interamente partecipata dalla Banca e ora inclusa nel perimetro di scissione in favore della NewCo, chiamata a concentrarsi sulle attività di acquisizione, valorizzazione e vendita di *asset* immobiliari ipotecati a garanzia delle Sofferenze, al fine di agevolare il recupero;
 - di conservare in capo alla NewCo, e conseguentemente all'interno del Gruppo, il valore legato al futuro recupero delle Sofferenze, anche per il tramite di eventuali future cessioni a terzi sulla base di condizioni economiche ritenute congrue, evitando così una cessione massiva di crediti *non performing* a investitori terzi che potrebbe determinare un trasferimento di valore all'esterno del Gruppo;
 - di facilitare così il perseguimento di ogni possibile opzione strategica che si dovesse presentare nel quadro del processo di razionalizzazione e concentrazione del sistema bancario italiano.

In data 18 luglio 2017 Unipol ha trasmesso a UnipolSai Assicurazioni S.p.A. ("UnipolSai") e a Unipol Banca una specifica nota descrittiva delle attività e delle fasi realizzative del Piano articolato nelle seguenti operazioni (complessivamente l'"Operazione"):

- i) incremento dei tassi di copertura dei crediti deteriorati in essere tenendo conto delle modificate prospettive di realizzo dei medesimi;
- ii) sottoscrizione tra Unipol e Unipol Banca di un accordo di risoluzione anticipata dell'accordo di indennizzo, stipulato in data 3 agosto 2011 come successivamente modificato e integrato, su crediti *non performing* destinati a far parte delle Sofferenze oggetto di trasferimento;
- iii) a seguito del perfezionamento delle operazioni sopra illustrate, erogazione da parte di Unipol e UnipolSai di versamenti in conto capitale in favore della Banca, per complessivi 900 milioni di euro, in proporzione alle quote di capitale sociale detenute dai medesimi soci in Unipol Banca, al fine di ripristinare una dotazione patrimoniale di quest'ultima in linea con i *ratio* patrimoniali esistenti prima degli adeguamenti di cui al precedente punto (i) tenuto conto anche del capitale della banca che sarà destinato alla NewCo in sede di Scissione;
- iv) a seguito delle operazioni sopra illustrate scissione parziale proporzionale di Unipol Banca in favore della NewCo (la "Scissione"), mediante scorporo in favore di quest'ultima, in continuità di valori contabili, del Compendio Aziendale della Banca costituito essenzialmente (i) all'attivo: dalle Sofferenze (unitamente al personale specializzato per la gestione e lavorazione di tali Sofferenze e ai contratti a ciò funzionali), dalla partecipazione totalitaria nella Reoco e da imposte anticipate afferenti il Compendio Aziendale; e (ii) al passivo: dal patrimonio netto e da alcuni debiti relativi al Compendio Aziendale, ivi incluso il debito derivante dal Finanziamento Soci da erogare alla Banca nel contesto dell'Operazione, successivamente all'ottenimento dell'autorizzazione alla Scissione da parte della Banca d'Italia e anticipatamente al perfezionamento della medesima.

I Consigli di Amministrazione di UnipolSai e Unipol Banca, riuniti rispettivamente in data 27 e 28 luglio 2017, hanno esaminato ed approvato l'Operazione così come prospettata dalla Capogruppo Unipol e, a seguito delle delibere assunte sono state concluse le seguenti operazioni:

- in data 31 luglio 2017 Unipol e Unipol Banca hanno stipulato l'Accordo di Risoluzione anticipata dell'accordo di indennizzo crediti (sottoscritto in data 3 agosto 2011 e successivamente modificato) con effetto dal 30 giugno 2017, definendo in 670,4 milioni di euro l'indennizzo dovuto da Unipol a Unipol Banca. Una prima *tranche* pari a 170,4 milioni di euro è stata corrisposta da Unipol a Unipol Banca in pari data; la restante parte, pari a Euro 500 milioni, verrà corrisposta in numero 10 rate annuali di importo pari a Euro 50 milioni ciascuna, alla scadenza del 31 luglio di ogni anno, a partire dal 31 luglio 2018, maggiorate di interessi da calcolarsi in via posticipata ad un tasso annuo pari al 2,75% e ferma restando, in capo a Unipol, la facoltà di pagamento anticipato dell'importo residuo, in un'unica soluzione, a ciascuna scadenza annuale di pagamento degli interessi;

- In data 31 luglio 2017 Unipol e UnipolSai Assicurazioni hanno provveduto al **versamento a fondo perduto** (quindi non ripetibile, né rimborsabile) a favore di Unipol Banca di un importo complessivo di **900 milioni di euro** in conto capitale, rispettivamente per 519,74 milioni di euro e per 380,26 milioni di euro, al fine di ripristinare una dotazione patrimoniale di Unipol Banca non inferiore ai ratio patrimoniali della Banca antecedenti alle svalutazioni dei crediti effettuate al 30 giugno 2017, tenendo altresì conto del capitale della Banca destinato alla NewCo in sede di Scissione. Tali versamenti, in quanto a fondo perduto, sono computabili, ai fini di vigilanza, tra gli elementi dei fondi propri individuali della banca di qualità superiore (CET 1).
- Ai sensi del contratto di opzione put/call in essere tra Unipol e UnipolSai su una quota del 27,49% del capitale sociale di Unipol Banca, il prezzo di esercizio della put pari a 331,6 milioni di euro al 30 giugno 2017, si è incrementato dell'ammontare corrisposto da UnipolSai in favore di Unipol Banca a titolo di versamento in conto capitale senza diritto di rimborso. Al 31 dicembre 2017, il prezzo di esercizio dell'opzione risulta essere pertanto pari a 579,1 milioni di euro. Si ricorda che il contratto di opzione, della durata di cinque anni, scadrà il 6 gennaio 2019;
- in data 2 agosto 2017 Unipol Banca ha approvato il **Progetto di scissione parziale proporzionale**, a favore di una NewCo, di un compendio aziendale (il "Compendio Scisso") comprensivo, tra l'altro, di un portafoglio di crediti in sofferenza per un ammontare di euro 2.936 milioni, al lordo delle rettifiche di valore, e di euro 587 milioni al netto delle rettifiche di valore. L'ammontare delle Sofferenze incluse nel Compendio Scisso è stato determinato sulla base della situazione contabile semestrale di Unipol Banca al 30 giugno 2017, previo (i) adeguamento del valore delle medesime Sofferenze, secondo le condizioni prevalenti sul mercato in operazioni di dismissione, e (ii) rafforzamento del tasso medio di copertura delle inadempienze probabili, che sono rimaste all'interno di Unipol Banca, ai migliori livelli del sistema bancario.
- in data 31 gennaio 2018, prima dell'efficacia della Scissione, Unipol e UnipolSai hanno erogato a Unipol Banca un **finanziamento soci**, rispettivamente di euro 173,2 milioni e 126,8 milioni, per un **importo complessivo di euro 300 milioni**, che, come previsto nel Progetto di Scissione, è stato incluso nel Compendio Scisso trasferito alla NewCo;
- in data 1° febbraio 2018 (la "Data di Efficacia"), avendo la Banca d'Italia rilasciato apposita autorizzazione in data 30 ottobre 2017, ha avuto efficacia la scissione proporzionale di Unipol Banca in favore di UnipolReC S.p.A. ("UnipolReC"), società di recupero crediti operante ai sensi dell'articolo 115 del RD 773 del 18 giugno 1931 (TULPS), costituita in pari data. UnipolReC è partecipata dai medesimi soci di Unipol Banca nelle medesime proporzioni, cioè per il 57,75% da Unipol e per il 42,25% da UnipolSai, e fa parte del Gruppo Bancario Unipol in qualità di società strumentale. Il Compendio Scisso è stato trasferito da Unipol Banca a UnipolReC per una consistenza patrimoniale netta pari a euro 313,2 milioni di euro, costituita per euro 290,1 milioni da capitale sociale e per euro 23 milioni circa da riserve di capitale. In misura corrispondente si sono ridotti, per effetto della Scissione, rispettivamente il capitale sociale e le riserve di capitale di Unipol Banca, senza alcuna variazione nel numero di azioni Unipol Banca in circolazione, prive di valore nominale. Ai sensi degli accordi contrattuali vigenti, l'opzione put/call sopra richiamata, in essere tra Unipol e UnipolSai e avente per oggetto azioni Unipol Banca, si è estesa automaticamente anche alle azioni UnipolReC emesse in sede di Scissione per una quota corrispondente al 27,49%, senza determinare variazioni sul prezzo complessivo di esercizio della put;
- in data 15 marzo 2018 Unipol Banca e UnipolReC hanno stipulato apposito atto ricognitivo per l'esatta determinazione della consistenza degli elementi patrimoniali attivi e passivi trasferiti alla Società Beneficiaria alla Data di Efficacia, dal quale emerge un conguaglio in denaro di euro 32,2 milioni, dovuto in favore di UnipolReC da parte di Unipol Banca. L'atto di Scissione prevede, infatti, che le differenze verificatesi nella consistenza degli elementi patrimoniali attivi e passivi costituenti il Compendio Scisso tra il 30 giugno 2017 e la Data di Efficacia, conseguenti alla dinamica aziendale e/o ad una più puntuale individuazione degli elementi medesimi, siano regolate tra la Società Scissa e la Società Beneficiaria con partite di debito e credito e/o con conguagli in denaro, senza comportare variazioni nella consistenza patrimoniale del Compendio Scisso. L'ammontare delle Sofferenze incluse nel Compendio Scisso alla Data di Efficacia risulta pari a euro 2.900,8 milioni al lordo delle rettifiche di valore e a euro 553,0 milioni al netto delle rettifiche di valore.

Per effetto di quanto sopra esposto, a decorrere dal 30 giugno 2017, Unipol Banca e il Gruppo Unipol hanno modificato il modello di gestione dei crediti deteriorati, con riguardo non solo alle Sofferenze oggetto di trasferimento a UnipolReC, ma anche al residuo portafoglio NPL esistente alla medesima data e destinato a rimanere in capo alla Banca post Scissione, nell'ottica di agevolarne il recupero, in un orizzonte temporale più contenuto, anche per il tramite di eventuali future operazioni di realizzo diverse dalla gestione ordinaria del rapporto con il debitore.

In coerenza con il modificato modello di gestione del portafoglio NPL in essere, sono stati rivisti i criteri di stima applicati nella valutazione dei crediti, con la rilevazione di consistenti rettifiche di valore.

In dipendenza di quanto sopra esposto Unipol Banca ha chiuso il bilancio al 31 dicembre 2017 con una perdita netta d'esercizio pari a 752 milioni di euro. Conseguentemente UnipolSai ha rilevato una rettifica di valore della partecipazione detenuta nella consociata, per un valore complessivo di 92,8 milioni di euro, tenuto conto degli effetti dell'opzione put/call in essere su azioni Unipol Banca.

Evoluzione degli accordi inerenti la controllata Popolare Vita

In data 29 giugno 2017 il Consiglio di Amministrazione di UnipolSai ha approvato di disdettare l'Accordo di Distribuzione in essere tra la controllata Popolare Vita S.p.A. ("Popolare Vita" o la "Compagnia") e Banco BPM S.p.A. e, conseguentemente, di esercitare l'opzione put spettante ad UnipolSai sulla base dell'accordo parasociale (il "Patto") vigente con Banco BPM, avente ad oggetto la partecipazione detenuta da UnipolSai in Popolare Vita pari al 50% del capitale sociale della stessa più un'azione. La determinazione del prezzo di cessione della partecipazione, è avvenuta, come disciplinato nell'ambito del Patto, sulla base di una specifica procedura che, tra l'altro, demandava la definizione del corrispettivo a due esperti indipendenti all'uopo individuati (una banca d'affari o una primaria società di revisione e un esperto attuariale), applicando le metodologie definite nel Patto.

BDO Italia S.p.A. e BDO AG Wirtschaftsprüfungsgesellschaft- Actuarial Services, incaricati di determinare, ai sensi degli accordi parasociali in essere, il prezzo dovuto dal Banco BPM S.p.A. per l'acquisto della partecipazione posseduta da UnipolSai in Popolare Vita, hanno emesso in data 14 novembre 2017 la propria relazione finale, determinando in Euro 1.071 milioni il valore complessivo della Compagnia al 30 giugno 2017 e, conseguentemente, in 535,5 milioni di Euro il prezzo di vendita delle n. 21.960.001 azioni di Popolare Vita detenute da UnipolSai, confermando la valutazione contenuta nella bozza di relazione trasmessa a UnipolSai e al Banco BPM il 27 ottobre 2017.

Tenuto conto dell'intervenuta distribuzione di riserve di utili liberamente disponibili di Popolare Vita S.p.A., deliberata all'unanimità dall'assemblea dei soci del 30 giugno 2017 (quota di competenza di UnipolSai pari a Euro 53,4 milioni), i proventi complessivi riferibili alla cessione della partecipazione detenuta da UnipolSai ammontano a Euro 588,9 milioni.

Acquisizione dalla capogruppo Unipol della partecipazione in Ambra Property

In data 30 giugno 2017 UnipolSai e Unipol Gruppo, hanno stipulato il contratto preliminare di compravendita, avente per oggetto l'acquisto da parte di UnipolSai della partecipazione pari al 100% del capitale sociale di Ambra Property S.r.l., già detenuta da Unipol Gruppo. Ottenuto il nulla osta da parte di IVASS, in data 29 settembre 2017, con efficacia in data 30 settembre 2017, è stato stipulato l'atto di trasferimento della partecipazione, dietro corresponsione da parte di UnipolSai del prezzo di acquisto pari a 56,2 milioni di euro.

Autorizzazione all'utilizzo del Modello Interno Parziale

A seguito dell'istanza di autorizzazione presentata da UnipolSai Assicurazioni, in data 7 febbraio 2017 l'Autorità di Vigilanza ha autorizzato la Compagnia all'utilizzo, a decorrere dal 31 dicembre 2016, del Modello Interno Parziale per il calcolo del Requisito Patrimoniale di Solvibilità individuale.

Sintesi dei dati più significativi dell'attività assicurativa

(Valori in milioni di euro)	Bilancio 2017	Bilancio 2016
Premi lordi	9.802,5	10.010,5
variazione % (1)	(2,1)	(5,1)
Premi diretti	9.792,9	10.001,9
variazione % (1)	(2,1)	(5,0)
Pagamenti (sinistri, scadenze, riscatti e rendite)	8.642,5	8.040,3
variazione % (1)	7,5	(6,8)
Spese di gestione	2.100,3	2.132,2
variazione % (1)	(6,5)	(1,4)
Rapporto % spese di gestione/premi comparto danni	28,2	28,4
Loss ratio con OTI ratio (2)	68,1	67,9
Combined ratio lavoro diretto compreso OTI ratio (3)	96,3	96,3
Proventi netti da investimenti e profitti su realizzati		
- esclusa la classe 'D' e le rettifiche di valore	1.556,2	1.462,9
variazione % (1)	6,4	(16,4)
- esclusa la classe 'D' e comprese le rettifiche di valore	1.396,4	1.196,6
variazione % (1)	16,7	(15,9)
Risultato netto	577,2	458,5
variazione % (1)	25,9	(19,6)
N° agenzie	2.766	2.909
N° agenti	4.480	4.639
N° dipendenti (4)	7.480	7.450

(1) Variazione percentuale sul 31/12 dell'esercizio precedente

(2) Rapporto sinistri a premi del lavoro diretto comprensivo di OTI ratio che è il rapporto tra il saldo netto delle altre partite tecniche e la variazione delle altre riserve tecniche e i premi di competenza

(3) Somma del loss ratio e del rapporto tra le spese di gestione e i premi contabilizzati

(4) Numero dipendenti FTE (full time equivalent): 7.239 (nel 2016: 7.211)

(Valori in milioni di euro)	Bilancio 2017	Bilancio 2016
Investimenti e disponibilità	47.211,0	47.166,6
variazione % (1)	0,1	1,3
Riserve tecniche	43.107,5	43.687,5
variazione % (1)	(1,3)	1,3
Rapporto % riserve tecniche/premi		
- Danni	206,0	211,9
- Vita	998,2	950,7
- Danni + Vita	439,8	436,4
Patrimonio netto	5.752,8	5.528,5
variazione % (1)	4,1	0,6

(1) Variazione percentuale sul 31/12 dell'esercizio precedente

Andamento del titolo

Informazioni sull'andamento del titolo

Alla fine del mese di dicembre 2017 il prezzo ufficiale delle azioni ordinarie UnipolSai era pari a euro 1,95 evidenziando, negli ultimi 12 mesi, una diminuzione del 4,1%, contro incrementi dell'indice generale FTSE Italia *all-share* del 15,5%, dell'indice FTSEMIB del 13,6% e dell'indice FTSE Italia *All Share Insurance* dell'8,1%.

Valori di capitalizzazione

La capitalizzazione a fine dicembre 2017 ammontava a 5.509 milioni di euro (5.744 milioni di euro al 31 dicembre 2016).

Struttura dell'azionariato

La società è controllata, ai sensi dell'art. 2359, primo comma, numero 1) del Codice Civile, da Unipol Gruppo S.p.A.. La struttura dell'azionariato è rappresentata nel grafico seguente:

Principali azionisti di UnipolSai Assicurazioni

Mercato 26,83%

Unipol Gruppo 53,18%

Unipol Finance S.r.l. 9,99%

Unipol Investment S.p.A. 9,99%



Si precisa che le società Unipol Finance S.r.l. e Unipol Investment S.p.A. sono controllate di Unipol Gruppo S.p.A..

Andamento della Gestione assicurativa

Nel 2017 l'attività di gestione di UnipolSai ha continuato ad essere incentrata sul consolidamento della macchina operativa, della relazione con la rete di vendita ed i clienti e sull'innovazione di prodotto con particolare riguardo all'utilizzo della telematica.

La raccolta premi diretti nel comparto Danni al 31 dicembre 2017 è stata pari a 6.901,1 milioni di euro (-0,8% rispetto al 2016), di cui 3.937,4 milioni di euro nei rami Auto, in calo del 2,6% sul 2016 a causa della pressione concorrenziale sulle tariffe, e 2.963,7 milioni di euro nei rami Non Auto (+1,5%).

Sul versante della sinistralità Danni, pur rilevando un miglioramento nell'ultimo trimestre, il 2017 si è caratterizzato per un deciso incremento dei sinistri da eventi atmosferici e per la maggior presenza di sinistri di importo rilevante. Positivo l'andamento nel ramo R.C.Auto in termini di frequenza e contenimento dei costi pur in uno scenario complicato dall'ulteriore calo registrato dal premio medio. Nel complesso, l'esercizio chiuso al 31 dicembre 2017 ha registrato un leggero peggioramento del rapporto sinistri a premi del lavoro diretto (comprensivo del saldo delle altre partite tecniche) che è risultato pari al 68,1% contro il 67,9% del 2016.

L'*expense ratio* del lavoro diretto è pari al 28,2% dei premi contabilizzati rispetto al 28,4% del 2016. Nel complesso il *combined ratio* (lavoro diretto - incluso *oti ratio*) si è attestato al 96,3%, sostanzialmente in linea rispetto a quello dell'esercizio precedente.

Nel comparto Vita il 2017 è stato caratterizzato dalla proposta, anche sulla rete agenziale, di prodotti multiramo e *linked*, che hanno riscosso un buon successo commerciale in un contesto di mercato che è stato caratterizzato da tassi di interesse molto contenuti e addirittura negativi sul breve termine.

La Compagnia ha realizzato una raccolta diretta pari a 2.891,8 milioni di euro, in lieve calo rispetto all'esercizio precedente (-4,9%), ma con una composizione della nuova produzione finanziariamente più evoluta.

Per quanto riguarda la gestione degli investimenti finanziari, la generalizzata ripresa dell'economia mondiale ha permesso il superamento delle numerose tensioni geopolitiche che si sono susseguite nel corso del 2017. I principali mercati azionari hanno fatto registrare *performance* molto positive e, nonostante l'avvio della manovra di rientro della politica monetaria espansiva della BCE, i tassi di rendimento dei titoli Governativi della zona Euro si sono mantenuti su livelli molto contenuti.

La gestione immobiliare ha continuato ad essere incentrata sulle attività di ristrutturazione di alcuni immobili in portafoglio, soprattutto sulla piazza di Milano, funzionali alla ricerca di occasioni di valorizzazione o di messa a reddito, nonché di strutture destinate ad uso strumentale. Il 2017 è stato anche caratterizzato dalle cessioni di alcuni immobili di importo significativo in linea con le attese del Piano Industriale.

UnipolSai chiude l'esercizio 2017 con un utile di 577,2 milioni di euro.

Gli aspetti che hanno maggiormente contraddistinto l'andamento della gestione sono i seguenti:

- A. I premi ammontano, al termine del 2017, a 9.802,5 milioni di euro, dei quali 9.792,9 milioni di euro relativi al lavoro diretto e sono così ripartiti:

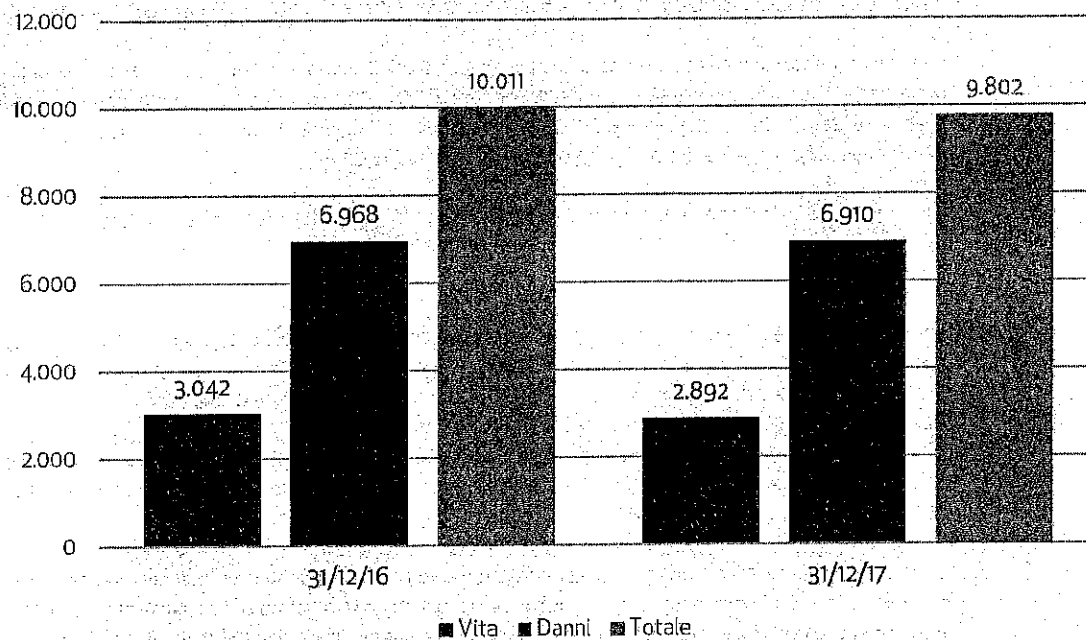
Valori in milioni di euro

Premi	Danni	Vita	Totale 2017	Totale 2016	Var. %	Var. su 2016
Lavoro diretto	6.901,1	2.891,8	9.792,9	10.001,9	(2,1)	(209,0)
Lavoro indiretto	9,2	0,4	9,5	8,6	11,3	1,0
	6.910,3	2.892,2	9.802,5	10.010,5	(2,1)	(208,0)
Premi ceduti	411,6	6,4	418,0	424,9	(1,6)	(6,9)
Premi conservati	6.498,7	2.885,8	9.384,5	9.585,6	(2,1)	(201,1)
Composizione %	69,2	30,8	100,0			

- La ritenzione netta dei premi acquisiti è stata del 95,7%, in linea rispetto al dato dell'esercizio precedente (95,8%).
- Il risultato della gestione tecnica assicurativa, che include anche le spese di gestione e l'attribuzione degli utili degli investimenti di pertinenza, è complessivamente positivo per 705,9 milioni di euro (570,6 milioni di euro nel 2016), cui contribuisce per 204,2 milioni di euro il comparto Vita e per 501,7 milioni di euro il comparto Danni.
- B. Le spese di gestione (che comprendono le provvigioni di acquisizione e di incasso e le altre spese di acquisizione e di amministrazione) ammontano complessivamente a 2.100,3 milioni di euro (-1,5%), con un'incidenza sui premi (Danni e Vita) del 21,4% (21,3% nel 2016). Al netto delle provvigioni riconosciute ai riassicuratori, l'ammontare delle spese di gestione risulta pari a 1.950,0 milioni di euro (-2,0%).
- C. Gli investimenti e le disponibilità liquide hanno raggiunto (al netto delle rettifiche di valore) 47.211,0 milioni di euro, (47.166,6 milioni di euro nel 2016), dei quali 4.169,4 milioni di euro (4.536,3 milioni di euro nel 2016) relativi agli investimenti della classe D.
- D. I proventi da investimenti e da impieghi di liquidità (al netto degli oneri patrimoniali e finanziari ed esclusi quelli relativi agli investimenti a beneficio di assicurati che ne sopportano il rischio ed agli investimenti derivanti dalla gestione dei fondi pensione - classe D), sono risultati pari a 1.315,6 milioni di euro con un incremento rispetto al 31 dicembre 2016 di 20,6 milioni di euro (+1,6%).
I proventi ordinari e straordinari netti degli investimenti, comprese le plusvalenze nette realizzate e le rettifiche e riprese di valore, sono ammontati a 1.396,4 milioni di euro con una variazione in aumento rispetto al 31 dicembre 2016 pari a 199,8 milioni di euro (+16,7%).
- E. Le riserve tecniche accantonate per i rami Vita e Danni hanno raggiunto complessivamente, al termine del 2017, l'importo di 43.107,5 milioni di euro (-1,3%); al netto delle quote a carico dei riassicuratori si attestano a 42.515,1 milioni di euro (-1,2%). Il rapporto riserve tecniche a premi è risultato del 206,0% nei rami Danni (211,9% nel 2016) e del 998,2% nei rami Vita (950,7% nel 2016).
- F. Il risultato ordinario dell'esercizio è positivo per 800,8 milioni di euro, così come il risultato della gestione straordinaria per 16,0 milioni di euro, portando il risultato economico prima delle imposte a 816,8 milioni di euro.
- G. Le imposte di competenza hanno determinato un effetto negativo sul risultato di periodo per 239,6 milioni di euro.
- H. Il risultato netto di esercizio si attesta quindi a 577,2 milioni di euro, con una variazione in aumento di 118,7 milioni di euro rispetto all'esercizio precedente.
- Il patrimonio netto della Società, incluso il risultato d'esercizio, somma a 5.752,8 milioni di euro.

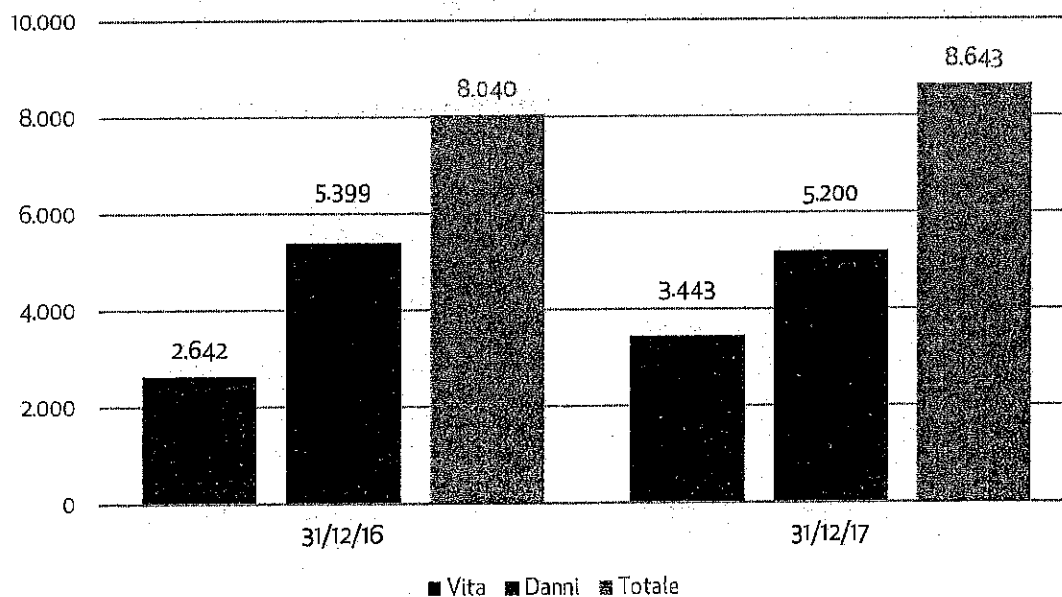
Premi complessivi

Valori in milioni di euro



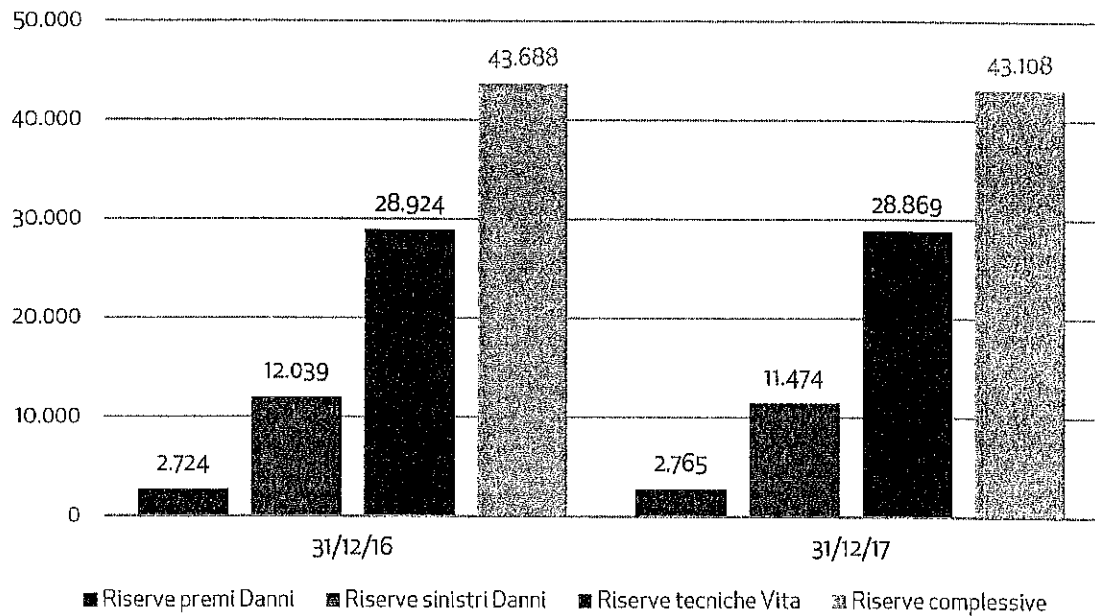
Pagamenti

Valori in milioni di euro



Riserve tecniche

Valori in milioni di euro



Premi

I premi acquisiti al 31 dicembre 2017 ammontano complessivamente a 9.802,5 milioni di euro, con un decremento del 2,1%.

La ripartizione dei premi per ramo di attività, gli indici di composizione e le variazioni percentuali rispetto all'esercizio precedente sono esposti nella sottostante tabella, rispondente alla classificazione dei rischi prevista dal Decreto Legislativo 7 settembre 2005, n. 209 ("Codice delle Assicurazioni"), art. 2, primo comma (rami Vita), e terzo comma (rami Danni).

Relazione sulla gestione

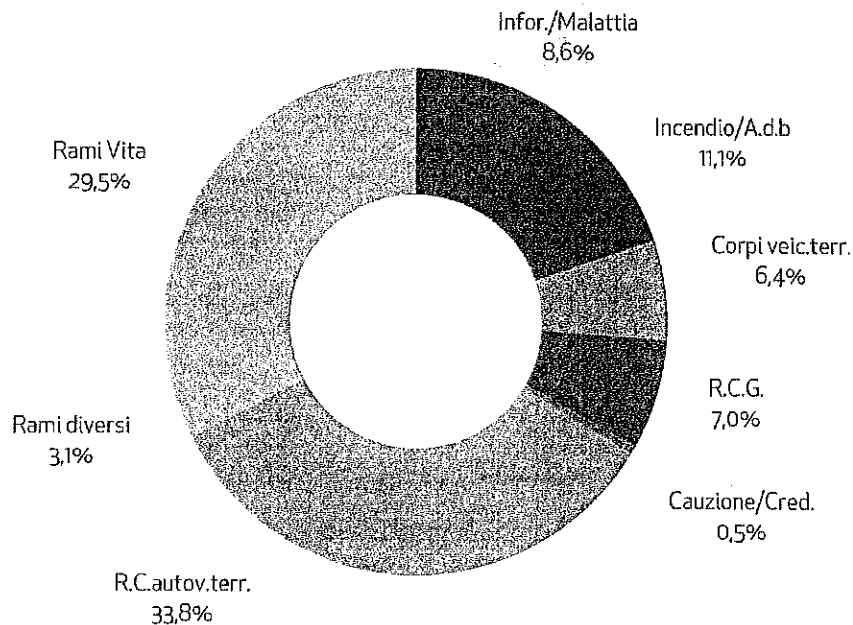
Ripartizione dei premi per ramo di attività

Valori in migliaia di euro

Cod.	Ramo	Esercizio 2017	Comp. %	Esercizio 2016	Comp. %	Variazioni 2017/2016 in assoluto	in %
LAVORO DIRETTO ITALIANO							
Rami Danni							
1	Infortuni	616.901	6,3	626.883	6,3	(9.981)	(1,6)
2	Malattia	227.716	2,3	223.269	2,2	4.447	2,0
3	Corpi di veicoli terrestri	623.560	6,4	607.429	6,1	16.131	2,7
4	Corpi di veicoli ferroviari	228	0,0	72	0,0	157	219,0
5	Corpi di veicoli aerei	626	0,0	330	0,0	296	89,7
6	Corpi di veicoli marittimi, lacustri e fluviali	5.145	0,1	4.978	0,0	167	3,4
7	Merchi trasportate	17.137	0,2	18.515	0,2	(1.379)	(7,4)
8	Incendio	525.293	5,4	502.410	5,0	22.883	4,6
9	Altri danni a beni	562.544	5,7	547.826	5,5	14.718	2,7
10	R.C. autoveicoli terrestri	3.365.588	33,8	3.425.458	34,2	(119.870)	(3,5)
11	R.C. aeromobili	570	0,0	463	0,0	107	23,2
12	R.C. veicoli marittimi, lacustri e fluviali	8.246	0,1	8.807	0,1	(562)	(6,4)
13	R.C. generale	684.785	7,0	677.740	6,8	7.045	1,0
14	Credito	318	0,0	75	0,0	243	324,1
15	Cauzione	53.568	0,5	62.678	0,6	(9.110)	(14,5)
16	Perdite pecuniarie	57.808	0,6	54.472	0,5	3.336	6,1
17	Tutela giudiziaria	63.431	0,6	60.231	0,6	3.200	5,3
18	Assistenza	147.667	1,5	138.598	1,4	9.069	6,5
Totale rami Danni		6.901.131	70,5	6.960.233	69,6	(59.102)	(0,8)
Rami Vita							
I	Assicurazione sulla durata della vita umana	1.832.176	18,7	2.195.362	21,9	(363.186)	(16,5)
II	Nuzialità, natalità						
III	Ass. connesse con fondi di inv./indici di mercato	194.576	2,0	63.549	0,6	131.027	206,2
IV	Malattia	2.423	0,0	1.511	0,0	912	60,4
V	Operazioni di capitalizzazione	267.432	2,7	276.518	2,8	(9.086)	(3,3)
VI	Fondi pensione	595.210	6,1	504.770	5,0	90.440	17,9
Totale rami Vita		2.891.818	29,5	3.041.710	30,4	(149.893)	(4,9)
Totale Lavoro diretto		9.792.949	100,0	10.001.943	100,0	(208.995)	(2,1)
LAVORO INDIRETTO							
Rami Danni							
Rami Vita		370	3,9	579	6,8	(209)	(36,1)
Totale Lavoro indiretto		9.545	100,0	8.573	100,0	972	11,3
PREMI COMPLESSIVI		9.802.494		10.010.516		(208.023)	(2,1)

Nell'esercizio 2017 sono state incassate imposte (a carico degli assicurati) sui premi per 1.040.382 migliaia di euro e contributi relativi al S.S.N. per 348.463 migliaia di euro

Premi diretti per ramo



Gestione assicurativa Danni

I premi del lavoro diretto al 31 dicembre 2017 ammontano a 6.901,1 milioni di euro, con un decremento di 59,1 milioni di euro (-0,8%) rispetto ai premi acquisiti nel 2016; il comparto Auto è in calo del 2,6% mentre il Non Auto è in aumento dell'1,5%.

Considerando anche il lavoro indiretto, i premi acquisiti nell'esercizio ammontano a 6.910,3 milioni di euro (-0,8%).

Nel settore Auto la riduzione della raccolta premi è dovuta principalmente alla contrazione del premio medio e, in parte, del portafoglio clienti, solo parzialmente compensata dalla crescita del comparto dei Corpi di Veicoli Terrestri. Il ramo R.C. Autoveicoli chiude comunque con un miglioramento del risultato tecnico soprattutto grazie al calo della frequenza sinistri, mentre i rilevanti eventi atmosferici avvenuti nella seconda metà dell'anno hanno contribuito in maniera significativa al peggioramento del ramo Corpi Veicoli Terrestri.

Nei rami non Auto si conferma il trend di crescita dei premi registrato già a partire dal primo semestre, anche se l'esercizio chiude con un peggioramento del saldo tecnico rispetto al periodo precedente, per il verificarsi sia di rilevanti eventi atmosferici diffusi su tutto il territorio nazionale, sia di alcuni sinistri di grave entità che hanno colpito le garanzie Incendio.

Relazione sulla gestione

Per quanto riguarda i sinistri denunciati, nell'esercizio sono pervenute 2.213.799 denunce con riferimento a tutti i rami Danni, con un decremento del 5,1% rispetto a quelle ricevute nel 2016.

Nel 2017 la Direzione Sinistri ha gestito, per la Compagnia, 1.368.253 sinistri denunciati nell'anno (quasi il 79% risultano già definiti con liquidazione) oltre a 499.085 sinistri di generazioni precedenti in essere al 1° gennaio o riaperti (dei quali oltre il 62% già definiti con liquidazione).

Le denunce relative a sinistri "causati" (No Card, Card Debitori o Card Naturali) sono state 624.251, in calo del 2,2% (638.164 nel 2016).

I sinistri che presentano almeno una gestione Card Debitrice denunciati sono 356.750, in calo del 3,2% rispetto allo stesso periodo dell'esercizio precedente.

I Card Gestionari sono stati 475.102 (comprensivi di 114.756 Card Naturali, sinistri avvenuti tra assicurati presso la medesima compagnia) in diminuzione dello 0,6%. La velocità di liquidazione nel 2017 è stata dell'82,0%, in linea con lo stesso periodo dell'esercizio precedente.

Il peso delle gestioni conformi ai principi di applicabilità della convenzione Card (sia gestoria che debitrice) sul totale delle gestioni (No Card + Card Gestionarie + Card Debitrici) nel 2017 è pari all'84,5% (84,8% nel 2016).

Il costo medio (pagato più riservato) dei sinistri gestiti denunciati è calato nel 2017 dello 0,7% (-1,2% nel 2016), mentre il costo medio del pagato complessivo è in aumento del 2,0%.

Si definiscono "sinistri Card Debitrice" i sinistri, gestiti da altre imprese, di cui sono responsabili, in tutto o in parte, i propri assicurati e che sono regolati tramite un'apposita stanza di compensazione costituita presso la CONSAP.

Si definiscono "sinistri Card Gestoria" quelli gestiti dalle imprese di cui non sono responsabili, in tutto o in parte, i propri assicurati. In questi casi la compagnia riceve dalla compagnia di assicurazione della controparte un rimborso forfettario.

Si definiscono infine sinistri No Card quelli che non rientrano nella Convenzione Card.

Nella seguente tabella, relativamente al lavoro diretto italiano, si espone la velocità di liquidazione dei sinistri al 31 dicembre 2017, per i principali rami esercitati, con il confronto rispetto al 31 dicembre 2016, ottenuta rapportando il numero dei sinistri pagati al numero dei sinistri denunciati nel periodo o a riserva al termine dell'esercizio precedente, al netto di quelli eliminati perché senza seguito.

Valori percentuali

Ramo	Generazione corrente		Generazioni precedenti	
	2017	2016	2017	2016
Infortuni	60,6	58,0	64,8	69,3
Malattie	83,7	82,8	59,8	57,4
Corpi di veicoli terrestri	87,7	91,1	73,1	77,6
Incendio	73,8	76,6	69,7	67,8
Altri Danni ai Beni	80,3	80,6	77,2	79,0
R.C. Generale	57,0	55,7	37,1	34,0
R.C.A. Gestita (NC+CG)*	77,4	77,1	59,3	57,3
R.C.Auto "no card"	58,3	56,6	47,5	46,3
R.C.Auto "card gestoria"	82,1	82,1	71,6	69,2
R.C.Auto "card debitrice"	73,7	67,6	57,6	56,1

*(NC = No Card - CG = Card Gestoria)

Complessivamente gli oneri dei sinistri di generazione sia corrente che precedenti sono pari a 4.369,4 milioni di euro, in calo rispetto all'esercizio 2016 (-1,7%).

Relativamente al lavoro diretto italiano, i sinistri pagati, dell'esercizio e di esercizi precedenti, hanno comportato un esborso (al netto delle quote a carico dei coassicuratori e delle somme recuperate, compresi i costi di perizia) di 4.754,9 milioni di euro, con un decremento di 184,0 milioni di euro rispetto al 2016 (-3,7%).

Il totale delle riserve premi e sinistri accantonate ha raggiunto, a fine anno, 14.238,6 milioni di euro, con un decremento di 524,6 milioni di euro (-3,6% rispetto al 31 dicembre 2016), e corrisponde al 206,0% dei premi acquisiti (211,9% al 31 dicembre 2016).

Il "*combined ratio*" (compreso *oti ratio*), che comprende anche le spese di gestione, è risultato essere pari al 96,3% dei premi di competenza, invariato rispetto al 2016 (96,3%).

Le spese di gestione del ramo Danni, comprendenti le provvigioni di acquisizione e di incasso e le altre spese di acquisizione e di amministrazione, ammontano a 1.949,7 milioni di euro (1.799,7 milioni di euro al netto delle provvigioni ricevute dai riassicuratori), contro 1.977,8 milioni di euro nel 2016 (1.835,1 milioni di euro al netto delle provvigioni ricevute dai riassicuratori). La relativa incidenza sui premi è risultata pari al 28,2% (28,4% nel 2016).

Il risultato del conto tecnico evidenzia un saldo positivo di 501,7 milioni di euro (349,8 milioni di euro nel precedente esercizio). Il trasferimento della quota degli utili netti degli investimenti è pari a 355,8 milioni di euro, rispetto a 170,4 milioni di euro dell'esercizio precedente.

Forniamo qui di seguito informazioni sull'andamento tecnico dei principali rami.

RAMO	Lavoro diretto italiano Rami danni	Sinistri pagati			Sinistri denunciati		
		Esercizio 2017	Esercizio 2016	Variazione %	Esercizio 2017	Esercizio 2016	Variazione %
		Valori in migliaia di euro			Numero		
1	Infortuni	257.124	252.094	2,0%	104.444	106.976	(2,4)%
2	Malattia	139.773	155.360	(10,0)%	369.459	522.257	(29,3)%
4	Corpi di veicoli ferroviari				1		0,0%
5	Corpi di veicoli aerei	967	892	8,4%	4	7	(42,9)%
6	Corpi di veicoli marittimi, lacustri e fluviali	6.360	6.456	(1,5)%	369	333	10,8%
7	Merci trasportate	3.803	4.338	(12,3)%	2.220	2.347	(5,4)%
8	Incendio	310.563	247.679	25,4%	56.333	49.458	13,9%
9	Altri danni ai beni	367.510	338.626	8,5%	231.477	225.856	2,5%
11	R.C. aeromobili	995	906	9,8%	7	4	75,0%
12	R.C. veicoli marittimi, lacustri e fluviali	8.872	7.319	21,2%	1.071	1.063	0,8%
13	R.C. generale	546.000	594.462	(8,2)%	92.127	91.935	0,2%
14	Credito	139	347	(59,9)%	1	2	(50,0)%
15	Cauzione	45.294	40.665	11,4%	979	1.276	(23,3)%
16	Perdite pecuniarie	21.596	23.797	(9,2)%	35.438	32.856	7,9%
17	Tutela giudiziaria	14.375	13.640	5,4%	7.873	7.323	7,5%
18	Assistenza	73.296	57.575	27,3%	400.010	383.764	4,2%
	Totale Rami Non Auto	1.796.667	1.744.156	3,0%	1.301.811	1.425.457	(8,7)%
10	R.C. autoveicoli terrestri	2.569.223	2.828.605	(9,2)%	624.251	638.164	(2,2)%
3	Corpi di veicoli terrestri	389.019	366.159	6,2%	287.737	268.051	7,3%
	Totale Rami Auto	2.958.242	3.194.765	(7,4)%	911.988	906.215	0,6%
	Totale Rami Danni	4.754.909	4.938.920	(3,7)%	2.213.799	2.331.672	(5,1)%

Infortuni

Premi diretti 616,9 milioni di euro (-1,6%)
 Numero sinistri denunciati 104.444 (-2,4%)
 Sinistri pagati 257,1 milioni di euro (+2,0%)
 Oneri dei sinistri 250,1 milioni di euro (+5,7%)

L'esercizio 2017 si è concluso con la raccolta premi del ramo in flessione rispetto all'anno precedente, anche se nel comparto dei prodotti *retail* le iniziative commerciali e le campagne di vendita attivate nel corso dei mesi hanno sostenuto positivamente la nuova produzione, compensando la contrazione del portafoglio influenzata da un numero ancora significativo di annullamenti.

Nell'ambito dei rischi collettivi si segnalano sia nuove ed importanti acquisizioni che annullamenti di contratti ad andamento negativo, unitamente al ridimensionamento di coperture di valore rilevante già in essere.

Il numero delle denunce risulta in diminuzione grazie alle stringenti politiche di sottoscrizione ed alla dismissione di alcuni contratti cumulativi ad elevata frequenza. Il costo dei sinistri segna, invece, un incremento dovuto alla liquidazione di sinistri di valore medio consistente.

Gli elementi sopra indicati consentono in ogni caso di conseguire un saldo tecnico del ramo positivo.

Malattia

Premi diretti 227,7 milioni di euro (+2,0%)

Numero sinistri denunciati 369.459 (-29,3%)

Sinistri pagati 139,8 milioni di euro (-10,0%)

Oneri dei sinistri 141,7 milioni di euro (-6,9%)

Il ramo presenta una raccolta premi in leggera crescita, soprattutto grazie ai settori Famiglie e Piccole Medie Imprese, nei quali le azioni commerciali, finalizzate sia al mantenimento dei contratti in portafoglio sia all'acquisizione di nuovi clienti, hanno goduto di un buon riscontro.

La riduzione del numero delle denunce e dei costi è in larga parte conseguente al trasferimento di alcuni importanti contratti alla controllata UniSalute, società specialistica del gruppo nel ramo, ma è anche dovuta al miglioramento nei settori Famiglie e Piccole e Medie Imprese, nei quali la costante azione di riforma del portafoglio con l'introduzione della clausola di esclusione di proroga tacita nella quasi totalità dei contratti, ha consentito di ottenere il giusto equilibrio tra garanzie prestate, età degli assicurati e costo della copertura.

Corpi di Veicoli Terrestri

Premi diretti 623,6 milioni di euro (+2,7%)

Numero sinistri denunciati 287.737 (+7,3%)

Sinistri pagati 389,0 milioni di euro (+6,2%)

Oneri dei sinistri 423,1 milioni di euro (+8,3%)

La raccolta premi ha registrato una crescita, grazie alle opportunità offerte dal mercato, anche esso in incremento, legate alla ripresa delle immatricolazioni di nuovi veicoli ed al conseguente graduale svecchiamento del parco circolante.

Il numero dei sinistri ed il relativo costo è complessivamente aumentato, per effetto dei numerosi e gravi eventi di natura atmosferica avvenuti nel corso dell'anno. La sinistralità delle garanzie Incendio e Furto è in miglioramento, quella delle Garanzie Kasko, Collisione ed Eventi Socio-Politici è in aumento, ma coerente con la dinamica della raccolta premi.

Il risultato complessivo del ramo è in peggioramento rispetto a quello dello scorso esercizio, pur confermando una marginalità positiva.

Incendio

Premi diretti 525,3 milioni di euro (+4,6%)

Numero sinistri denunciati 56.333 (+13,9%)

Sinistri pagati 310,6 milioni di euro (+25,4%)

Oneri dei sinistri 384,2 milioni di euro (+33,5%)

Nel ramo Incendio la crescita della raccolta premi è attribuibile in gran parte ai segmenti *Corporate* e *Persone*, mentre la linea *Piccole e Medie Imprese* ha fatto registrare un lieve decremento.

Relativamente alla sinistrosità, l'incremento del denunciato è riconducibile agli eventi atmosferici che hanno colpito diverse aree territoriali nel secondo semestre. Analogamente anche il costo complessivo registrato nel ramo, in sostanziale peggioramento, è determinato sia dagli eventi atmosferici, che da alcuni sinistri di grave entità, in parte già indennizzati.

Altri Danni ai Beni

Premi diretti 562,5 milioni di euro (+2,7%)
Numero sinistri denunciati 231.477 (+2,5%)
Sinistri pagati 367,5 milioni di euro (+8,5%)
Oneri dei sinistri 388,2 milioni di euro (+15,4%)

Il ramo Altri Danni ai Beni, registra un buon incremento della raccolta premi con apporti da diverse tipologie di garanzia che lo compongono, in un quadro complessivo di moderato miglioramento del ciclo economico.

Il più marcato incremento del costo dei sinistri rispetto all'incremento dei premi determina di fatto il peggioramento del saldo tecnico del ramo.

Il settore Grandine è stato caratterizzato da un lato da un sostanziale incremento dei premi, dall'altro, sul fronte degli oneri per sinistri, da rilevanti fenomeni di gelo verificatisi nel corso del mese di Aprile 2017 e nei mesi successivi da danni da eventi atmosferici (grandine ma anche siccità). Tali fenomeni, che hanno interessato l'intero mercato assicurativo, hanno segnato negativamente la stagione agricola comportando un rilevante incremento sia del denunciato che del pagato con pesanti ripercussioni sul ramo nel suo complesso.

Per la componente Incendio l'incremento dei premi è ascrivibile in egual misura alle varie linee di *business* così come l'incremento del denunciato e del costo del pagato derivante dalle garanzie accessorie da Incendio, mentre per le garanzie Furto si segnala una flessione sia dei premi che del denunciato e degli oneri complessivi.

Nei Rischi Tecnologici si registra una contrazione dei premi accompagnata da un miglioramento del numero delle denunce e del costo del pagato.

R.C. Autoveicoli Terrestri

Premi diretti 3.305,6 milioni di euro (-3,5%)
Numero sinistri denunciati 624.251 (-2,2%)
Sinistri pagati 2.569,2 milioni di euro (-9,2%)
Oneri dei sinistri 2.429,5 milioni di euro (-7,1%)

Anche il 2017 fa registrare una contrazione dei premi, essenzialmente per effetto sia della riduzione del premio medio che dei contratti in portafoglio, anche se in misura più marginale.

Nel mese di marzo è stato lanciato il nuovo prodotto Km&Servizi 2Ruote, che nel corso dell'esercizio ha ottenuto buoni risultati di vendita. In coerenza con l'impostazione della linea Km&Servizi, anche per il *target* moto l'offerta è caratterizzata da contenuti di garanzia e di servizio innovativi ed esclusivi, basati sulle potenzialità della telematica.

Diversi gli investimenti effettuati a supporto dell'offerta, in particolare il Finanziamento a Tasso Zero e l'installazione delle scatole nere, settore nel quale la Compagnia si conferma in posizione di *leader*, con oltre 3,5 milioni di dispositivi installati e circolanti, che corrispondono a circa il 50% del mercato.

Sul fronte sinistri, la frequenza e gli oneri sostenuti sono in calo, determinando sostanzialmente il miglioramento del risultato tecnico del ramo.

Responsabilità Civile Diversi

Premi diretti 684,8 milioni di euro (+1,0%)
Numero sinistri denunciati 92.127 (+0,2%)
Sinistri pagati 546,0 milioni di euro (-8,2%)
Oneri dei sinistri 350,8 milioni di euro (-21,0%)

La raccolta premi nel ramo Responsabilità Civile Diversi è in incremento con dinamiche differenziate tra i diversi settori: in riduzione gli Enti Pubblici che risentono di una più marcata competizione tariffaria, in incremento la linea *Corporate* ed il settore Professionisti.

Alla stabilità del denunciato corrisponde una decisa contrazione del costo che conferma il significativo miglioramento del risultato del ramo.

Credito e Cauzione

*Premi diretti 53,9 milioni di euro (-14,1%)
 Numero sinistri denunciati 980 (-23,3%)
 Sinistri pagati 45,4 milioni di euro (+10,8%)
 Oneri dei sinistri 32,1 milioni di euro (-39,4%)*

Anche nel corso del 2017 è proseguita l'attività di svincolo di numerosi rischi pluriennali venuti a naturale scadenza, accompagnata da un'attenta revisione del portafoglio maggiormente datato al fine di verificare l'effettiva sussistenza dei rischi oggetto di copertura e, conseguentemente, intervenire sul mantenimento degli stessi e/o sulla consistenza dei premi. Tali attività hanno impattato negativamente sulla dinamica dei premi contabilizzati, unitamente ad un calo dei premi inerenti le fidejussioni IVA, imputabile alle modifiche apportate negli ultimi anni alla normativa specifica.

Inalterata la politica di sottoscrizione dei rischi, secondo la quale viene privilegiata la concessione del sostegno fideiussorio alla clientela operante con la Compagnia negli altri rami o con elevate potenzialità commerciali. Prosegue la sostanziale diminuzione dei sinistri, in termini di nuove denunce mentre l'aumento dei pagamenti effettuati avviene a fronte di riserve comunque capienti e viene controbilanciato da positive azioni di recupero/rivalsa nei confronti dei contraenti. La riservazione permane ispirata a criteri di particolare prudenza.

Nel ramo Credito, la Compagnia opera solo su richiesta della clientela e pertanto la raccolta premi si conferma del tutto marginale.

Perdite pecuniarie di vario genere

*Premi diretti 57,8 milioni di euro (+6,1%)
 Numero sinistri denunciati 35.436 (+7,9%)
 Sinistri pagati 21,6 milioni di euro (-9,2%)
 Oneri dei sinistri 25,3 milioni di euro (+11,0%)*

L'incremento della raccolta premi risente dell'incremento delle garanzie accessorie incluse nei pacchetti di offerta Auto di cui è composto prevalentemente il ramo, ma anche dei rischi legati alle aziende. L'incremento del denunciato e del relativo costo è coerente con lo sviluppo del ramo, che consente di confermare una marginalità positiva.

Tutela Giudiziaria

*Premi diretti 63,4 milioni di euro (+5,3%)
 Numero sinistri 7.873 denunciati (+7,5%)
 Sinistri pagati 14,4 milioni di euro (+5,4%)
 Oneri dei sinistri 18,4 milioni di euro (-3,0%)*

La raccolta premi del ramo è in crescita sia sui prodotti multirischio dei rami Non Auto sia sulle garanzie legate alla circolazione, essendo collegate alle dinamiche commerciali dei prodotti Auto ed alle campagne di *upselling* e *upgrade* sul comparto che, nel corso dell'esercizio, hanno riscontrato un buon gradimento presso la clientela. Sul fronte sinistri, l'incremento del denunciato è coerente con la crescita dei rischi assunti ed il risultato tecnico del ramo si conferma positivo.

Assistenza

Premi diretti 147,7 milioni di euro (+6,5%)
Numero sinistri denunciati 400.010 (+4,2%)
Sinistri pagati 73,3 milioni di euro (+27,3%)
Oneri dei sinistri 73,2 milioni di euro (+15,6%)

La crescita dei premi del ramo, prevalentemente composti da garanzie legate alla circolazione, è dovuta alle campagne commerciali di *upselling* e di *upgrade* attivate sulle polizze Auto, allo sviluppo del portafoglio telematico e ai servizi presenti nel nuovo prodotto KM&Servizi.

I sinistri registrano un aumento del numero delle denunce quale conseguenza diretta dell'ampliamento dei servizi di assistenza erogati ai clienti e, in particolare, dall'abbassamento delle soglie d'impatto in caso di *crash* su buona parte del portafoglio su cui sono installati i dispositivi telematici.

L'aumento del costo sinistri si concentra esclusivamente sulla garanzia "soccorso stradale" ed è dovuto al rilevante aumento del numero di prestazioni; ne consegue il peggioramento del risultato del ramo che comunque conserva una marginalità positiva.

Merci Trasportate

Premi diretti 17,1 milioni di euro (-7,4%)
Numero sinistri denunciati 2.220 (-5,4%)
Sinistri pagati 3,8 milioni di euro (-12,3%)
Oneri dei sinistri 0,9 milioni di euro (-60,6%)

Il ramo Merci fa registrare una flessione nella raccolta premi a causa della perdita di un contratto di importo rilevante, mentre si registra una sostanziale stabilità del portafoglio, grazie al miglioramento, seppur lieve, del quadro economico, che ha effetti sulla raccolta premi direttamente correlata ai fatturati delle aziende assicurate.

Il *trend* dei sinistri è positivo, con una riduzione sia nel numero dei sinistri denunciati sia dei costi, confermando e migliorando il già positivo risultato del ramo.

Corpi di Veicoli Marittimi

Premi diretti 5,1 milioni di euro (+3,4%)
Numero sinistri 369 denunciati (+10,8%)
Sinistri pagati 6,4 milioni di euro (-1,5%)
Oneri dei sinistri 4,5 milioni di euro (+335,5%)

Il ramo Corpi Marittimi chiude l'esercizio evidenziando un incremento dei premi, essenzialmente dovuto alla ripresa del mercato della nautica da diporto che sta consolidando un *trend* positivo, e un limitato incremento nel numero degli avvenimenti e una lieve riduzione degli importi liquidati.

I nuovi prodotti Danni

Si segnala la commercializzazione, nel corso del 2017, del nuovo prodotto KM&SERVIZI 2Ruote che introduce importanti innovazioni, tra le quali la possibilità di attivare una tariffa chilometrica e dei servizi telematici, e nuove modalità di sospensione del contratto o la possibilità di bloccare il valore assicurato del veicolo nel caso di danno totale fino a 24 mesi nel caso di nuova immatricolazione.

Si evidenzia che il prodotto ha ottenuto il premio Innovazione nell'ambito del "MF Innovazione Award" promosso dalla testata giornalistica MF in collaborazione con Accenture per l'anno 2017 per la categoria "Autoveicoli e Mobilità". Il prodotto è stato infatti definito "competitivo e innovativo, con vantaggi quali il risarcimento dell'intero valore del veicolo entro i primi due anni dall'immatricolazione, in caso di furto o incendio, e dal forte contenuto tecnologico" e pensato "sui reali bisogni di chi utilizza un mezzo a due ruote".

A partire dal mese di giugno 2017, è intervenuto un adeguamento dei massimali minimi di legge riferiti alle coperture della Responsabilità Civile Auto, in ottemperanza al terzo comma dell'art. 128 del Codice delle assicurazioni private e conformemente a quanto previsto dalle Direttive 2005/14/CE e 2009/103/CE. I nuovi limiti sono:

- 6.070.000,00 euro per i danni a persone;
- 1.220.000,00 euro per i danni a cose.

Per quanto riguarda il listino Danni Non Auto nel 2017 si segnalano:

- *UnipolSai Casa&Servizi* a listino dal 15 marzo, dedicato alla protezione della famiglia e delle abitazioni che presenta importanti elementi di innovazione, tra cui l'introduzione della soluzione tecnologica UniboxC@sa, per la segnalazione di emergenze (come ad esempio incendio, allagamento o intrusione) e il servizio di riparazione diretta per i sinistri più diffusi, tramite una rete di artigiani selezionati;
- *UnipolSai C@ne&G@tto* dedicato alla tutela dei cani e dei gatti nonché alla protezione dei rischi derivanti dal loro possesso. Il prodotto incorpora la soluzione tecnologica Unibox PETs, per la localizzazione dell'animale e offre garanzie per Danni a terzi, Tutela legale e spese veterinarie. Questo prodotto ha ottenuto una menzione nell'ambito del suddetto "MF Innovazione Award" distinguendosi nella categoria "Abitazione e famiglia" per la tecnologia.
- *UnipolSai Impresa&Servizi*, che nasce in un'ottica di semplificazione, innovazione e orientamento ai servizi. È un prodotto completo e flessibile, adatto alle esigenze assicurative delle imprese di piccola e media dimensione. Integra tecnologia, assistenza e garanzie assicurative a tutela dell'attività artigianale e industriale, offrendo servizi di protezione del reddito, di protezione digitale, di riparazione diretta dei sinistri più diffusi, di pronta ripresa e, anche, il dispositivo elettronico Unibox L@voro per la protezione dei locali e l'attivazione automatica dei servizi di assistenza.

Gestione Vita e Fondi Pensione

La raccolta premi complessiva (lavoro diretto e indiretto) dell'esercizio 2017, è pari a 2.892,2 milioni di euro, in diminuzione rispetto all'esercizio precedente (-4,9%).

I premi diretti acquisiti nell'esercizio sono complessivamente pari a 2.891,8 milioni di euro; la suddivisione tra polizze individuali e collettive e tra premi di prima annualità, di annualità successive e premi unici è esposta nelle seguenti tabelle:

Valori in milioni di euro	2017	2016	Var. % su 2016
Individuali			
Ramo I	1.385,2	1.764,5	(21,5)
Ramo III	194,6	63,5	206,2
Ramo IV	1,6	0,7	118,1
Ramo V	172,2	182,8	(5,8)
Ramo VI	28,9	27,5	4,9
Totale	1.782,5	2.039,2	(12,6)
Collettive			
Ramo I	447,0	430,9	3,7
Ramo IV	0,8	0,8	n.s.
Ramo V	95,2	93,7	1,6
Ramo VI	566,3	477,2	18,7
Totale	1.109,3	1.002,5	10,7
TOTALE LAVORO DIRETTO	2.891,8	3.041,7	(4,9)

Valori in milioni di euro	2017	2016	Var. % su 2016
Premi prima annualità			
Ramo I	123,7	122,3	1,2
Ramo III	40,1	5,4	638,0
Ramo IV	1,0	0,3	194,1
Totale	164,8	128,0	28,7
Premi annualità successive			
Ramo I	423,7	402,0	5,4
Ramo III	3,6	2,4	49,6
Ramo IV	0,6	0,4	55,2
Ramo V	1,3	1,6	(17,1)
Totale	429,2	406,4	5,6
Premi unici			
Ramo I	1.284,4	1.671,1	(23,1)
Ramo III	151,0	55,7	170,8
Ramo IV	0,8	0,8	n.s.
Ramo V	266,1	274,9	(3,2)
Ramo VI	595,2	504,8	17,9
Totale	2.297,8	2.507,3	(8,4)
TOTALE LAVORO DIRETTO	2.891,8	3.041,7	(4,9)

Il decremento del settore individuali rispetto all'esercizio precedente (-12,6%) è attribuibile principalmente al calo della raccolta dei prodotti tradizionali collegati alle gestioni separate di Ramo I (-21,5%) e, in misura minore, di Ramo V (-5,8%) che consegue alla scelta di indirizzare il flusso della raccolta verso i prodotti rivalutabili, tramite un processo di ottimizzazione dell'allocazione sulle gestioni separate.

A partire dall'inizio del 2017, il prodotto rivalutabile a premio unico UnipolSai Investimento Garantito è stato oggetto di collocamento solo per il tramite di campagne *ad hoc*; mentre la vendita del prodotto rivalutabile a premio unico di ramo V UnipolSai Investimento Capital è stata limitata ai soli contraenti rappresentati da persone giuridiche. Conseguentemente, la raccolta premi delle polizze a premio unico registra una diminuzione del 23,1% rispetto alla raccolta premi dell'esercizio 2016.

I premi di prima annualità segnano un aumento del 28,7%.

Sempre nel settore delle polizze individuali, prosegue inoltre l'importante incremento del Ramo III, che fa registrare un aumento significativo (194,6 milioni a fronte dei 63,5 milioni del quarto trimestre 2016), dovuto al progressivo spostamento dell'offerta vita della Compagnia dai prodotti tradizionali ai prodotti con contenuto finanziario, quali i prodotti multiramo della linea UnipolSai Gestimix e i prodotti *unit linked* della linea UnipolSai Energy.

Nel 2017 il listino è stato arricchito con due nuovi prodotti *unit linked* "UnipolSai Risparmio Energy" e "UnipolSai Investimento PIR"; inoltre l'offerta della linea UnipolSai Energy è stata valorizzata con tre nuovi fondi interni.

La raccolta delle polizze collettive evidenzia un incremento rispetto al 31 dicembre 2016 (+10,7%), dovuto in particolare modo alla crescita del Ramo VI (+18,7%) con particolare evidenza dei contratti riferiti ai Fondi Pensione Negoziati.

Le spese di gestione, comprendenti le provvigioni di acquisto e di incasso e le altre spese di acquisizione e di amministrazione, sono risultate pari a 150,7 milioni di euro (150,3 milioni di euro al netto delle provvigioni ricevute dai riassicuratori), con un'incidenza sui premi del 5,2% (5,1% nel precedente esercizio).

Le somme pagate (lavoro diretto e indiretto) sono state pari a 3.442,9 milioni di euro, con un incremento del 30,3% rispetto all'analogo periodo dell'esercizio precedente e sono così ripartite:

<i>Valori in milioni di euro</i>	2017	2016	Var. % su 2016
Ramo I	1.783	1.860	(4,1)
Ramo II		0	n.s.
Ramo III	108	52	106,4
Ramo IV		0	n.s.
Ramo V	464	473	(1,7)
Ramo VI	1.087	256	324,5
Totale	3.443	2.641	30,3

Il forte incremento registrato nel ramo VI è dovuto sostanzialmente alla liquidazione per fine mandato di due fondi garantiti per circa 810 milioni di euro.

Nella tabella seguente viene rappresentata la ripartizione per causale delle somme pagate, confrontata con l'esercizio precedente.

<i>Valori in milioni di euro</i>	2017	2016	Var. % su 2016
Capitali e rendite maturate	1.774	1.097	61,7
Riscatti e anticipazioni	1.514	1.394	8,6
Sinistri	147	141	4,0
Spese di liquidazione	5	5	n.s.
Lavoro indiretto	3	4	(14,7)
Totale	3.443	2.642	30,3

Tra le causali di pagamento, sono i Capitali e le Rendite maturate a registrare il maggior incremento in misura percentuale (+61,7% rispetto al 2016), ma anche le somme pagate per riscatti e anticipazioni continuano a mostrare valori in aumento rispetto all'esercizio precedente (+8,6%) mentre i sinistri evidenziano un lieve incremento (+4,0%).

Le riserve tecniche del portafoglio diretto ed indiretto sono state pari a 28.868,9 milioni di euro, con un decremento dello 0,2% rispetto all'esercizio precedente.

Il risultato del conto tecnico evidenzia un saldo positivo di 204,2 milioni di euro, rispetto ai 220,8 milioni di euro dell'esercizio precedente.

Fondi Pensione

UnipolSai ha conservato nel corso del 2017, seppur in un contesto competitivo difficile, una posizione di rilievo nel mercato della previdenza complementare.

Ai 31 dicembre 2017 UnipolSai gestiva complessivamente 23 mandati per Fondi Pensione Negoziati (di cui 17 mandati per gestioni "con garanzia di capitale e/o di rendimento minimo").

Alla stessa data le risorse complessivamente gestite ammontavano a 3.508,9 milioni di euro (di cui 2.897,1 milioni di euro con garanzia).

Il patrimonio del fondo pensione aperto "UnipolSai Previdenza FPA" ammonta a 833,9 milioni di euro cui corrispondono 42.543 iscritti.

I nuovi prodotti Vita

A partire dal 31 gennaio 2017 il nuovo prodotto *unit linked* a premi unici ricorrenti, con possibilità di versamenti aggiuntivi "UnipolSai Risparmio Energy", amplia la gamma di soluzioni dedicate al risparmio, completando il listino con un prodotto finanziario-assicurativo di ramo III.

Si tratta di un prodotto a *benchmark*, quindi con un'indicazione precisa per quanto riguarda l'*asset allocation* e la politica degli investimenti.

Dal mese di febbraio UnipolSai non propone più alla clientela il prodotto di investimento di Ramo I "UnipolSai Investimento Garantito", prevedendone la vendita soltanto durante campagne a *plafond* prefissati, mentre dal mese di aprile è stato commercializzato "UnipolSai Investimento Garantito Extra", prodotto rivalutabile a Premio Unico di Ramo I, che presenta le seguenti principali caratteristiche:

- una rivalutazione attribuita in base al meccanismo denominato "*Best of*", che prevede alla scadenza contrattuale, nonché in caso di premortenza dell'assicurato o di riscatto totale prima della scadenza, la liquidazione del valore maggiore tra il capitale assicurato iniziale, adeguato in base alla misura annua di adeguamento, determinate in funzione dell'andamento positivo o negativo della Gestione separata e il capitale assicurato iniziale;
- la possibilità di attivare o disattivare, in qualsiasi momento, un piano di riscatti parziali programmati, di importo variabile in base alla percentuale scelta dal Contraente tra quelle previste;
- impossibilità ad effettuare versamenti aggiuntivi.

Dalla fine di luglio, la linea *unit linked* "UnipolSai Energy" è stata arricchita con tre nuovi fondi interni, di tipo flessibile, che hanno come obiettivo il mantenimento del rischio entro soglie prestabilite e che sono differenziati tra loro per il grado di rischio di riferimento (Medio Basso, Medio Alto e Alto).

Nel mese di ottobre è stata conclusa la razionalizzazione dell'offerta collettiva con la commercializzazione del nuovo prodotto di tipo misto "UnipolSai TFM Azienda", dedicato all'accantonamento del TFM di Amministratori o soggetti legati al Contraente da rapporto di collaborazione, e la commercializzazione del nuovo prodotto di capitalizzazione "UnipolSai TFR Azienda" dedicato all'accantonamento del TFR.

I nuovi prodotti sono caratterizzati da una rivalutazione delle prestazioni legata ai risultati della gestione separata Fondicoll.

Dal 9 ottobre è stato commercializzato il nuovo Piano Individuale Pensionistico di tipo multiramo, "UnipolSai Previdenza Futura", caratterizzato da una componente rivalutabile collegata al rendimento della gestione separata Previattiva UnipolSai e una componente collegata all'andamento delle quote del fondo interno PreviGlobale.

A partire dal 30 novembre, la Società ha commercializzato il prodotto di assicurazione a vita intera di tipo *unit linked* "UnipolSai Investimento PIR", mediante il quale è possibile costituire un Piano Individuale di Risparmio a lungo termine. Il prodotto, a premio unico con possibilità di effettuare versamenti aggiuntivi, è collegato all'andamento delle quote del fondo interno appositamente predisposto PIR UnipolSai. Il fondo interno, di tipo flessibile, ha come obiettivo il mantenimento del rischio entro la soglia prestabilita.

Certificazione di Conformità dei prodotti Vita di UnipolSai

Si segnala che UnipolSai ha ottenuto, da Bureau Veritas l'estensione della Certificazione di Conformità, con riferimento ai principi di Valore del Prodotto, Equità e Trasparenza, ai prodotti della Linea Previdenza, UnipolSai Previdenza FPA e UnipolSai Previdenza Futura. Il riconoscimento avviene dopo la certificazione ottenuta nel 2016 su tutta la Linea Investimento dei Prodotti Vita UnipolSai.

Si tratta di una positiva conferma della qualità intrinseca dell'offerta dei prodotti assicurativi Vita, ritenuti semplici, corretti, trasparenti e affidabili, ed è un primo passo nel rafforzamento del rapporto fiduciario con il cliente.

L'ente di certificazione ha verificato il rispetto di questi valori attraverso il monitoraggio dei requisiti e di indicatori lungo tutto il processo, dall'individuazione del bisogno alla gestione del post-vendita, grazie a prassi organizzative trasparenti e tracciate in ogni loro fase. La Società si è infatti dotata di un "manuale di prodotto" che regola il funzionamento dei processi di sviluppo del prodotto, di investimento e gestione della relazione post-vendita con i clienti, secondo i valori guida del Gruppo.

Questo intervento si pone il duplice obiettivo di rafforzare in continuità la reputazione di UnipolSai presso i clienti, ma anche di mostrare al settore modalità nuove di operare nel mercato, che aiutino a ricostruire la fiducia verso il mondo finanziario-assicurativo.

Per il futuro è prevista la graduale applicazione della certificazione a tutti i nuovi prodotti Vita.

Organizzazione commerciale e liquidativa

Struttura dell'organizzazione di vendita

Al 31 dicembre 2017, la rete agenziale risulta costituita da 2.766 agenzie, 2.909 al 31 dicembre 2016, (2.902 agenzie private e 7 agenzie societarie), nell'ambito delle quali operano 4.480 agenti.

UnipolSai colloca prodotti Vita anche tramite gli sportelli bancari di Unipol Banca e attraverso le reti di promotori finanziari di Credit Suisse Italy. Si è consolidato il processo di razionalizzazione della rete agenziale sul territorio con la realizzazione di 329 interventi di riorganizzazione, dei quali 147 accorpamenti con conferimento di portafoglio ovvero operazioni tese a favorire la crescita dimensionale delle agenzie coinvolte, 92 cambi di gestione e 90 sostituzioni del soggetto agente. Sono stati inoltre effettuati 18 interventi di natura amministrativa finalizzati alla modifica di compagini agenziali. Nello stesso periodo sono state aperte 5 nuove agenzie, mentre è stata definita la liberalizzazione di 6.

Nel corso del 2017 sono stati consolidati, in condivisione con i Distretti commerciali, i processi di monitoraggio dei portafogli Auto e Rami Elementari Persone, finalizzati alla protezione preventiva degli stessi, attraverso l'analisi mensile di molteplici variabili legate alle performance delle singole Agenzie. L'obiettivo è quello di far emergere e prevedere situazioni specifiche di criticità legate alla *retention* di portafoglio, con la conseguente attivazione di azioni di natura tecnico, organizzativo e/o commerciale.

Nel 2017 si sono intensificate le iniziative per rilanciare la produttività nei comparti rami elementari in coerenza con le linee guida definite dal Piano Industriale.

In particolare:

- è stato potenziato il livello di supporto quali-quantitativo da parte delle strutture e, specifiche iniziative commerciali dedicate allo sviluppo delle coperture aziende per circa 400 agenzie (Agenzie PMI) che per modello organizzativo e distributivo (presenza di figure di vendita specialistiche), per storicità nelle performance sul comparto rami elementari aziende (sviluppo, *retention* del portafoglio e marginalità) e posizionamento in territori ad alta attrattività, possono garantire la maggiore potenzialità di sviluppo nel comparto aziende;
- è proseguito il piano di sviluppo e consolidamento della rete dei *business specialist*, professionisti che nell'organizzazione di vendita delle Agenzie si occupano prevalentemente dello sviluppo del comparto PMI.

A fine anno si è deciso di potenziare ulteriormente il programma della Compagnia mirato a incrementare le quote di mercato nel segmento PMI, rafforzando la rete con nuove Agenzie PMI e nuove figure (Tutor PMI) provenienti prevalentemente dall'area commerciale, che al termine del programma formativo e addestrativo verranno inseriti stabilmente in organico, con attività di supporto per le agenzie e la rete dei *business specialist* nel raggiungimento degli obiettivi definiti.

È stato infine approvato un piano di compensi straordinari per le Agenzie con *business specialist* provenienti dalla rete dei collaboratori, allo scopo di supportare le Agenzie nelle eventuali modifiche organizzative rese necessarie dall'inserimento dei *business specialist* e garantire sostenibilità di questi professionisti nel medio-lungo periodo.

Il 2017 ha visto il lancio di ulteriori nuovi prodotti: nello specifico, al prodotto "Commercio & Servizi", lanciato nel mese di Novembre 2016, si sono affiancati i prodotti "Casa & Servizi" (Marzo 2017) e "C@ne&G@tto" (Maggio 2017), che ha visto il coinvolgimento di tutta la rete agenziale e delle relative strutture di coordinamento commerciale.

L'attenzione alla formazione e al supporto delle reti, una pianificazione di dettaglio delle attività e adeguate azioni di marketing hanno consentito di realizzare nel 2017 significativi volumi di nuova produzione, in aumento rispetto all'anno precedente.

A fine Novembre 2017 è stato lanciato il nuovo prodotto "Impresa & Servizi", dedicato a alle piccole e medie imprese che, aggiungendosi a "Commercio & Servizi", consente di arricchire il catalogo prodotti rivolto al mondo produttivo.



Formazione alla rete

Poiché il primo semestre del 2017 ha visto il lancio di nuovi prodotti, quali "Commercio & Servizi", "Casa & Servizi" e "Cane & Gatto", la rete Agenziale e le relative strutture di coordinamento commerciale sono state coinvolte e supportate da nuove iniziative sia marketing che di formazione erogate principalmente tramite Unipol Academy.

A tutti i *business specialist* è stato dedicato un percorso formativo specifico che consentirà, unitamente ad appositi programmi di formazione sul campo, di raggiungere un adeguato livello di professionalità.

Struttura liquidativa

La Direzione Sinistri di UnipolSai Assicurazioni effettua l'attività liquidativa per i rami Auto, R.C.G., Infortuni e Property (Incendio, Furto, Rischi Tecnologici, Guasti macchina e Altri Danni Beni).

La Direzione Sinistri si sviluppa attraverso una organizzazione, sulle sedi e sul territorio, basata sulla specializzazione per Ramo, con l'obiettivo di uniformare le procedure di gestione dei sinistri anche in riferimento alle specificità delle singole aree di *business*, in particolare: ramo Auto e Non Auto, a sua volta suddivisa nei comparti RCG/Infortuni e Property.

Per sinistri appartenenti a determinate tipologie (es. Cauzioni, Trasporti, Grandine, Tutela Giudiziaria, Assistenza), la liquidazione è affidata a strutture accentrate facenti capo alla Direzione Generale Assicurativa o a *providers* esterni, (prevalentemente nell'ambito di contratti particolari intermediati da *brokers*). Per il ramo Malattia la liquidazione è affidata ad UniSalute, Compagnia specializzata nel comparto Salute.

Evoluzione dei processi liquidativi

Nel 2017, le iniziative progettuali del Piano Industriale 2016 – 2018, volte al miglioramento dei processi liquidativi, sono state ulteriormente sviluppate, in particolare:

- Scatola Nera:** è continuata l'evoluzione del processo di "liquidazione telematica", che utilizza in modo innovativo le informazioni contenute nella scatola nera per i sinistri dei rami Auto (in particolare verificando la coerenza tra quanto dichiarato e l'effettiva dinamica dell'evento). Il portale dedicato (Unico), integrato con l'applicativo sinistri "Liquido", è stato ulteriormente affinato attraverso lo sviluppo di nuove funzionalità per la lettura/interpretazione dei dati e la definizione delle responsabilità. Ciò produce molteplici vantaggi, primo fra tutti il contrasto alle frodi (rafforzandone la prevenzione), la riduzione delle tempistiche di gestione del sinistro e la diminuzione delle controversie, con conseguente riduzione del costo medio ed un aumento della velocità di liquidazione a vantaggio anche dei clienti assicurati.

I vantaggi della scatola, sono particolarmente evidenti soprattutto al Sud, dove i sinistri supportati in fase di istruttoria dai dati della scatola nera rappresentano circa il 60% del totale (41% a livello nazionale).

L'utilizzo delle informazioni telematiche permette inoltre una gestione puntuale dei sinistri passivi nell'ambito della gestione della Convenzione CARD affidata ad una struttura specifica.
- Motore Antifrode:** l'attuale motore antifrode, utilizzando algoritmi matematici evoluti, seleziona il campione di sinistri potenzialmente fraudolenti affinché vengano canalizzati alla struttura liquidativa dedicata (c.d. Aree Speciali). Nel corso del secondo semestre è stato avviato il progetto di evoluzione dell'attuale motore, prevedendo l'utilizzo di una piattaforma tecnologica ed applicativa che supporta anche algoritmi di intelligenza artificiale per la generazione di modelli predittivi.
- CPM (Centro Perizia Medica):** si tratta di un servizio offerto al danneggiato con lesioni lievi (Auto, Infortuni o RC Generale), al quale viene offerta la possibilità di effettuare la visita medico-legale direttamente presso gli uffici della Compagnia per poi essere prontamente liquidato. E' stato ottimizzato il processo di prenotazione delle visite potenziando il servizio di contatto del cliente e introducendo l'utilizzo di un'agenda elettronica per la prenotazione delle visite mediche, prenotazioni che possono essere effettuate direttamente dall'Agenzia. Oltre ai CPM dislocati all'interno degli uffici di Liquidazione Territoriale, a copertura di zone particolarmente vaste o con un'incidenza elevata di visite, sono stati istituiti anche i Servizi di Prenotazione Medica (SPM) dove la prestazione, limitata alla sola visita, è erogata direttamente presso lo studio medico del fiduciario.

- **Riparazione Diretta Rami Elementari:** al fine di offrire un servizio innovativo alla clientela, in analogia a quanto già da anni realizzato per i Rami Auto, è stato istituito un processo di "intervento diretto di riparazione" per le garanzie Rami Elementari (Acqua Condotta, Ricerca e Riparazione del Danno, Fenomeni Atmosferici e Lastre). Al momento della stipula dell'Assicurazione o al momento del sinistro, il Cliente ha la possibilità di scegliere il servizio di "Riparazione Diretta" consistente nell'intervento diretto di riparazione attraverso una rete di operatori selezionati e messi a disposizione dalla Compagnia, che procederanno alla riparazione del danno senza alcun esborso da parte del Cliente e con la contestuale abolizione della franchigia, ove presente.
- **APP e Area Riservata Clienti:** ai servizi già presenti (relativi alla propria Agenzia, allo stato delle proprie polizze, all'individuazione della carrozzeria più vicina e alla chiamata diretta ai numeri di pubblica assistenza), l'APP e l'Area riservata Clienti, nelle nuove versioni rilasciate nel secondo semestre, nell'ambito della progressiva digitalizzazione dei processi, è stata arricchita di una sezione dedicata a "I tuoi sinistri" che, oltre a fornire una serie di informazioni in consultazione (con tutti i dati relativi al sinistro, compresi data ed ora perizia, indicazione e recapito del liquidatore), permette all'assicurato di interagire con il sistema sinistri Liquido immettendo informazioni utili alla gestione della pratica quali:
 - il proprio IBAN per la liquidazione;
 - foto relative a tipologie di documenti predefiniti (carta d'identità, patente, codice fiscale, modulo CAI, documento generico, denuncia, testimonianza, verbale autorità).
 Inoltre il Cliente sarà costantemente aggiornato sulla gestione della pratica (*Tracking Sinistro*) ricevendo notifiche sullo stato del sinistro (apertura del sinistro/affidamento incarico/restituzione della perizia/liquidazione della posizione/chiusura della singola voce di danno).
- **Canalizzazione in Auto Presto & Bene:** a cominciare dal primo semestre è stata intrapresa l'attività di canalizzazione dei sinistri verso centri riparazione che utilizzano i servizi di Auto Presto & Bene, società del Gruppo creata tra l'altro, per massimizzare il risparmio sul costo medio del sinistro. Questo risultato è stato raggiunto grazie ad un approccio industriale del processo riparativo con controllo dell'operato delle carrozzerie convenzionate e ad una gestione centralizzata degli acquisti di grandi volumi di parti di ricambio. I benefici economici conseguibili sono importanti e ricadono su tutte le compagnie del Gruppo.
- **Pronta Definizione:** nel corso del primo semestre è stato ottimizzato il processo di gestione dei sinistri tramite perito. È stato potenziato il controllo della rete peritale al fine di razionalizzare l'albo e di ridurre costi e tempi di definizione.
- **Evoluzione Sistema Sinistri:** conclusasi positivamente la fase del *roll out* sull'unico sistema sinistri di Gruppo (Liquido), nel corso del primo semestre è continuata la fase di consolidamento e sviluppo dello stesso per ottimizzare l'operatività degli addetti alla liquidazione, consentendo loro di monitorare ogni fase del processo, e fornendo adeguato supporto nell'attività liquidativa. Liquido consente un'elevata specializzazione e diversificazione dei processi, una raccolta precisa dei dati e delle variabili del sinistro, una condivisione delle informazioni fra gli attori coinvolti nel processo di liquidazione, una reportistica dettagliata in modo che i liquidatori possano svolgere in modo più dinamico ed efficace le proprie attività. Un ulteriore aspetto caratteristico di Liquido è rappresentato dall'integrazione con altri sistemi interni ed esterni (ANIA, portale fiduciari e molti altri ancora), consentendo di profilare ogni singolo sinistro e di recepire informazioni dal portafoglio su più livelli di aggregazione con un dettaglio via via crescente. In particolare, offre vantaggi nell'operatività delle persone in termini di monitoraggio puntuale delle attività da svolgere sul sinistro permettendo in modo immediato di comprendere lo stato complessivo della pratica.

Spese di gestione e di liquidazione

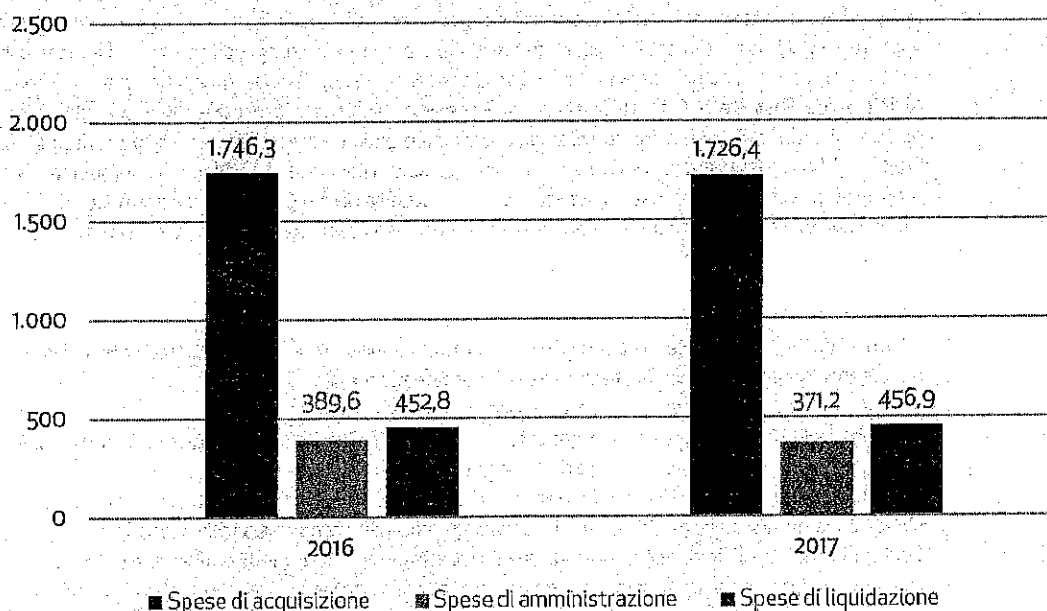
Le spese di gestione, che includono le provvigioni di acquisizione, di incasso e le altre spese di acquisizione e di amministrazione, sono ammontate, complessivamente, a 2.100,3 milioni di euro contro 2.132,2 milioni di euro nel 2016 (rispettivamente 1.950,0 milioni di euro e 1.989,1 milioni di euro al netto delle commissioni ricevute dai riassicuratori), con un decremento dell'1,5% rispetto al 31 dicembre 2016.

La relativa incidenza sulla raccolta premi è aumentata, passando dal 21,3% al 21,4%, per effetto della riduzione dei premi.

Le spese di liquidazione dei rami Danni e Vita sono risultate essere pari a 456,9 milioni di euro, in aumento rispetto a quanto rilevato nel 2016 (452,8 milioni di euro).

Spese di Gestione (acquisizione e amministrazione) e spese di liquidazione

Valori in milioni di euro



Le provvigioni di acquisizione e di incasso e le altre spese di acquisizione sono ammontate complessivamente a 1.726,4 milioni di euro (1.746,3 milioni di euro nel 2016) e le altre spese di amministrazione a 371,2 milioni di euro (-4,7%), con un'incidenza sui premi acquisiti rispettivamente del 17,6% e del 3,8% (17,4% e 3,9% nel 2016).

Riassicurazione

Lavoro Indiretto

Il totale dei premi delle accettazioni in riassicurazione attiva ammonta complessivamente a 9,5 milioni di euro al 31 dicembre 2017 rispetto a 8,6 milioni di euro al 31 dicembre 2016, dei quali 9,2 milioni di euro rispetto a 8,0 milioni di euro al 31 dicembre 2016 nei rami Danni e 0,4 milioni di euro rispetto a 0,6 milioni di euro al 31 dicembre 2016 nei rami Vita.

Cessioni in riassicurazione

Per i rischi assunti nei rami Danni la strategia riassicurativa messa in atto nell'esercizio è sostanzialmente in linea con quella dell'esercizio precedente, con qualche miglioramento apportato sui tassi e sulle esclusioni previste contrattualmente. La vera novità rispetto alle garanzie coperte è rappresentata da una nuova copertura proporzionale sui Cyber Risks.

Anche il rinnovo degli accordi a valere sull'esercizio 2018 è avvenuto nella massima continuità con quanto previsto nel 2017, salvo alcuni piccoli miglioramenti in un'ottica di *risk mitigation*.

Per l'esercizio in corso si segnalano le seguenti coperture operative a livello di Gruppo:

- trattati in eccesso di sinistro per la protezione dei portafogli: R.C. Auto, R.C. Generale, Incendio (per rischio e per evento, in questo ultimo caso parzialmente anche con l'emissione di una obbligazione "Azzurro Re" di tipo CatBond non parametrico), eventi atmosferici di Corpi di veicoli terrestri, Furto, Infortuni e Trasporti;
- trattato *stop loss* per il ramo Grandine;

- trattati in forma proporzionale per: rischi Tecnologici (C.A.R., Montaggio e Decennale Postuma), Cauzioni (la cui ritenzione è poi protetta da un eccesso di sinistro "risk attaching"), Aviazione (Infortuni, Corpi e RC, le cui ritenzioni sono protette da eccessi di sinistro "loss attaching"), Assistenza, Tutela Giudiziaria.

Al fine di ridurre il più possibile il rischio di controparte il piano di riassicurazione continua ad essere frazionato e collocato presso primari riassicuratori professionali, valutati ad elevato parametro di solidità finanziaria dalle principali agenzie di rating, in una ottica di completezza e concorrenzialità del servizio fornito. Per quanto riguarda i rischi di: Assistenza, Tutela Giudiziaria e parte dei Trasporti, sono invece ceduti a riassicuratori specializzati e/o compagnie specialistiche all'interno del Gruppo.

Anche nell'esercizio 2017 le coperture di natura proporzionale generano un risultato complessivamente positivo per i riassicuratori, allineato a quello del lavoro diretto della società, così come le protezioni non proporzionali. Si segnala che il periodo è stato interessato da un sinistro rilevante che ha colpito la copertura in eccesso di sinistro Multipol della sezione incendio.

I premi del lavoro diretto ceduti nei rami Danni ammontano al 31 dicembre 2017 a 410,5 milioni di euro, rispetto a 416,0 milioni di euro dell'anno precedente. L'indice di conservazione nei rami Danni si attesta al 94,1% al 31 dicembre 2017, rispetto al 94,0% del periodo precedente.

I rischi assunti nei rami Vita nell'esercizio 2017 sono principalmente coperti con due trattati, uno per i rischi individuali e uno per i rischi collettivi, proporzionali in eccedente a premio di rischio. La ritenzione viene ulteriormente protetta con una copertura non proporzionale in eccesso di sinistro per evento che interessa i rami Vita e/o Infortuni.

I premi del lavoro diretto ceduti da UnipolSai nei rami Vita ammontano al 31 dicembre 2017 a 6,3 milioni di euro, rispetto a 8,1 milioni di euro del corrispondente periodo dell'anno scorso.

L'indice di conservazione nei rami Vita si attesta al 99,8% al 31 dicembre 2017 e risulta sostanzialmente invariato rispetto al 2016.

Attività di contrasto alle frodi e gestione reclami

Attività di contrasto alle frodi

La prevenzione ed il contrasto alle frodi assicurative nel ramo R.C.Auto costituiscono attività consolidate e rappresentano un aspetto integrante del *core business* aziendale e un impegno fondamentale per UnipolSai; gli esiti di tali attività producono, oltre che impatti positivi sul bilancio della Compagnia, anche effetti deterrenti sulla proliferazione di tali reati, con conseguenti benefici anche per la clientela.

L'attività antifrode in ambito assicurativo è oggetto di attenzione da parte del legislatore. In particolare, il Decreto Legge n.1 del 24 gennaio 2012, convertito con modificazioni dalla Legge n. 27 del 24 marzo 2012, attribuisce ad IVASS poteri di vigilanza in merito all'adeguatezza dell'organizzazione aziendale e dei sistemi di liquidazione dei sinistri rispetto all'obiettivo di contrastare le frodi e impone obblighi di informativa in capo alle imprese assicurative.

Il Regolamento ISVAP n. 44 del 9 agosto 2012 dispone di trasmettere all'Autorità di Vigilanza una relazione annuale, recante gli elementi informativi necessari per la valutazione dell'efficienza di processi, sistemi e persone al fine di garantire l'adeguatezza dell'organizzazione aziendale rispetto all'obiettivo di prevenire e contrastare le frodi nel ramo R.C.Auto.

Il medesimo Decreto Legge prevede altresì che le compagnie di assicurazione siano tenute ad indicare nella relazione o nella nota integrativa allegata al bilancio annuale e a pubblicare sui propri siti internet o con altra idonea forma di diffusione una stima circa la riduzione degli oneri per i sinistri derivante dall'accertamento delle frodi.

Ai sensi e per gli effetti dell'art. 30, comma 2, del predetto Decreto Legge n. 1/2012, si evidenzia che la stima relativa alla riduzione degli oneri per i sinistri derivante da tale attività, senza tener conto dei costi di gestione e delle spese sostenute, è pari a 60 milioni di euro circa.

Tale stima è costituita dalla somma delle riserve/previsioni di spesa sui sinistri, oggetto di approfondimento antifrode, definiti senza seguito nel corso del 2017 indipendentemente dall'anno di generazione degli stessi.

Registro dei reclami

Nel periodo tra gennaio e dicembre 2017 sono stati rilevati nel registro di UnipolSai (ai sensi del Regolamento ISVAP n. 24 del 19 maggio 2008 e successive modifiche) 14.689 reclami, di cui 13.303 relativi ai rami Danni e 926 relativi ai rami Vita, con un'incidenza sulle polizze in portafoglio dello 0,042%, in diminuzione del 13,8% rispetto al 31 dicembre 2016 (15.983 reclami con un'incidenza sul portafoglio dello 0,049%).

Al 31 dicembre 2017 sono state complessivamente inviate da UnipolSai, 13.586 risposte, mentre i reclami in fase istruttoria erano 643. I tempi medi di risposta sono stati pari a 19,6 giorni. I reclami accolti sono stati 4.927, i respinti 6.448 ed i transatti 2.211.

Contenzioso

I sinistri in causa ramo R.C.Auto che risultano pendenti al 31 dicembre 2017 sono pari a 53.456.

Sempre nell'ambito della gestione sinistri del ramo R.C.Auto, nel corso del 2017 sono stati definiti 31.942 sinistri in causa.

Gestione patrimoniale e finanziaria

Investimenti e disponibilità

Al 31 dicembre 2017 la consistenza degli investimenti e della liquidità, al netto degli ammortamenti dei beni immobili e tenuto conto delle rettifiche di valore, risulta pari a 47.211,0 milioni di euro.

La ripartizione degli impieghi è esposta nella tabella sottostante.

Investimenti e disponibilità

<i>Importi in migliaia di euro</i>	Esercizio	Comp.	Esercizio	Comp.	Variazioni 2017/2016	
	2017	%	2016	%	in assoluto	in %
Terreni e fabbricati	2.376.041	5,0	2.541.526	5,4	(165.485)	(6,5)
Investimenti in imprese del gruppo e altre partecipate						
-Azioni e quote	3.539.979	7,5	2.155.862	4,6	1.384.116	64,2
-Obbligazioni	10.603	0,0	12.603	0,0	(2.000)	(15,9)
-Finanziamenti	323.651	0,7	328.103	0,7	(4.452)	(1,4)
Totale	3.874.232	8,2	2.496.568	5,3	1.377.665	55,2
Altri investimenti finanziari						
-Azioni e quote	819.844	1,7	554.866	1,2	264.978	47,8
-Quote di fondi comuni di investimento	2.716.676	5,8	1.886.623	4,0	830.052	44,0
-Obbligazioni e altri titoli a reddito fisso	32.109.474	68,0	34.454.109	73,0	(2.344.635)	(6,8)
-Finanziamenti	126.405	0,3	135.337	0,3	(8.931)	(6,6)
-Depositi presso enti creditizi (1)	6.582	0,0	106.582	0,2	(100.000)	(93,8)
-Investimenti finanziari diversi (2)	74.873	0,2	86.525	0,2	(11.652)	(13,5)
Totale	35.853.854	75,9	37.224.042	78,9	(1.370.188)	(3,7)
Depositi presso imprese cedenti	15.100	0,0	19.108	0,0	(4.008)	(21,0)
Investimenti a beneficio di assicurati che ne sopportano il rischio e derivanti dalla gestione dei fondi pensione						
-Fondi di investimento e indici di mercato	438.455	0,9	354.016	0,8	84.439	23,9
-Fondi pensione	3.730.955	7,9	4.182.235	8,9	(451.280)	(10,8)
Totale	4.169.410	8,8	4.536.251	9,6	(366.841)	(8,1)
Disponibilità liquide	922.340	2,0	349.155	0,7	573.185	164,2
TOTALE INVESTIMENTI E DISPONIBILITA'	47.210.977	100,0	47.166.650	100,0	44.327	0,1

(1) Depositi con prelievi soggetti a vincoli temporali superiori a 15 giorni.

(2) Comprendono premi per operazioni su prodotti derivati.

Il 75,9% degli impieghi è rappresentato da investimenti in obbligazioni ed altri titoli a reddito fisso, azioni e quote di fondi comuni ed altri investimenti finanziari; gli investimenti in imprese del Gruppo ed in altre partecipate sono pari all'8,2%, mentre gli impieghi in immobili direttamente posseduti si attestano al 5,0%. Gli investimenti relativi a prestazioni connesse con fondi d'investimento, indici di mercato e attività derivanti dalla gestione dei fondi pensione rappresentano l'8,8%. La liquidità bancaria è pari al 2,0%.

Gestione immobiliare

Il patrimonio immobiliare della Compagnia al termine dell'esercizio ammonta a 2.376,0 milioni di euro, rispetto alla consistenza del 31 dicembre 2016 pari a 2.541,5 milioni di euro.

Nel corso dell'esercizio la Compagnia ha proseguito l'attività di riqualificazione del patrimonio immobiliare di proprietà finalizzato alla successiva valorizzazione degli immobili oggetto di ristrutturazione in un'ottica di locazione o di utilizzo ad uso strumentale. Si evidenzia che i progetti si caratterizzano per l'utilizzo di tecnologie concepite per massimizzare il risparmio energetico, tramite anche lo sfruttamento delle energie rinnovabili.

I principali progetti riguardano immobili siti nell'area di Milano, tra cui si evidenziano:

- l'ultimazione delle attività preliminari ai lavori di riqualificazione finalizzati al completamento di un immobile direzionale in via De Castilla (zona Porta Nuova-Garibaldi), il cui iter autorizzativo da parte del Comune di Milano si è concluso nel corso dell'anno. L'edificio sarà costituito da due corpi collegati fra loro e si caratterizza per una facciata a specchi che, oltre a riprendere gli stilemi utilizzati per la torre che verrà realizzata dal Gruppo nella vicina piazza Gae Aulenti e grazie ai materiali innovativi con cui sarà realizzata, contribuirà attivamente a ridurre l'inquinamento atmosferico locale;
- la prosecuzione dei lavori di riqualificazione della Torre Galfa, via Fara 41, immobile di 31 piani fuori terra situato in posizione centrale a Milano, inutilizzato da circa 15 anni, che grazie a questo intervento diventerà un edificio multifunzionale con un hotel nei primi 13 piani e residenze ad uso temporaneo nei rimanenti piani. All'ultimo piano della Torre verrà ospitato un ristorante-bar. Il progetto di riqualificazione dell'edificio è stato sviluppato per consentire l'utilizzo da parte della collettività degli spazi siti a livello strada, la conservazione delle linee stilistiche originarie delle facciate, migliorando, nel contempo, l'efficienza energetica dell'intera struttura. Ad oggi sono già stati sottoscritti accordi di locazione per oltre l'85% della superficie locabile;
- il completamento dei lavori di un immobile storico sito in via Pantano 26/Corso di Porta Romana 19, costituito da due blocchi indipendenti di epoche diverse che si sviluppano attorno a una corte centrale, per il quale è stata quasi completata la commercializzazione, con il marchio "Residenze Ca' Litta", dell'edificio di via Pantano n. 26 con destinazione residenziale. Sono già operativi gli uffici ad uso strumentale siti nella porzione di edificio che si affaccia su Corso di Porta Romana;
- l'attività di riqualificazione dei complessi direzionali siti a Milano in via Dei Missaglia 97 e in via Crespi 57. Per quanto riguarda il primo, denominato Milano Business Park e composto da quattordici edifici, si sta procedendo alla riqualificazione, finalizzata alla locazione, di alcune porzioni del complesso. Nel corso dell'anno sono stati sottoscritti e rinegoziati contratti di locazione riguardanti il Milano Business Park per oltre 11.000 mq. Per quanto riguarda l'edificio di via Crespi 57, sono stati effettuati lavori di riqualificazione al fine di allineare l'immobile agli standard qualitativi richiesti dal mercato con l'obiettivo di raggiungere la piena occupazione degli spazi.

Altri interventi di riqualificazione di immobili residenziali e direzionali sono stati avviati a Firenze, con l'obiettivo di una successiva messa a reddito tramite locazione, ed a Torino su immobili ad uso strumentale.

Per quanto riguarda le vendite, nel corso dell'anno, sono stati stipulati i contratti di vendita di circa 500 unità immobiliari ubicate in varie zone d'Italia. L'operazione è stata effettuata al fine di ottenere i) un'ulteriore ottimizzazione del portafoglio tramite la dismissione di immobili non qualificanti; ii) una concreta riduzione dei costi di gestione, vista la numerosità delle unità immobiliari coinvolte; iii) un risparmio sugli investimenti che si sarebbero resi indispensabili al fine di riqualificare tali immobili.

Si evidenzia inoltre, tra le altre, la vendita di alcuni immobili di importo significativo siti rispettivamente a Genova (uso uffici), Milano (uso uffici e commerciale), Napoli (uso uffici) e a Firenze (uso residenziale), nonché le cessioni, oltre che alle sopracitate unità di Milano via Pantano 26, di unità immobiliari ad uso residenziale site sempre a Milano in via Dei Missaglia (complesso Le Terrazze), via Oldofredi e Via Manin. Complessivamente nel corso dell'esercizio sono stati ceduti immobili per un controvalore complessivo pari a circa 190 milioni di euro.

Progetto Porta Nuova

Non si segnalano novità rispetto a quanto riportato nel bilancio precedente.

Si stima pertanto, che gli incassi residui, previsti in due *tranche* a luglio 2023 e aprile 2025, siano tali da garantire il rientro dell'investimento residuo, pari a complessivi 11,4 milioni di euro al 31 dicembre 2017, oltre al realizzo di ulteriori proventi la cui quantificazione risulta ad oggi ancora incerta in relazione all'esito delle garanzie rilasciate all'acquirente.

Investimenti in imprese del Gruppo e altre partecipate

L'importo complessivo degli investimenti in imprese del Gruppo ed in altre partecipate ammonta a 3.874,2 milioni di euro (2.496,6 milioni di euro al 31 dicembre 2016), di cui 3.540,0 milioni di euro si riferiscono ad azioni e quote di società partecipate, 10,6 milioni di euro sono costituiti da obbligazioni emesse da società facenti parte del Gruppo (12,6 milioni di euro al 31 dicembre 2016) e 323,7 milioni di euro si riferiscono a finanziamenti ad imprese del Gruppo sostanzialmente invariati rispetto al 31 dicembre 2016.

Il dettaglio di tutte le partecipazioni detenute e delle relative movimentazioni è contenuto rispettivamente negli allegati 6 e 7 di Nota Integrativa.

La ripartizione delle partecipazioni per settori di attività è la seguente:

<i>Valori in migliaia di euro</i>	2017	2016
Compagnie di Assicurazione	1.544.199	664.199
Istituti di credito	708.217	420.800
Società finanziarie	542.497	448.507
Società immobiliari	407.454	378.138
Consorzi	35.375	35.375
Società di gestione e di distribuzione di fondi comuni di investimento	6.440	6.440
Altre società o enti	295.798	202.399
Totale	3.539.979	2.155.858

Gli investimenti in partecipazioni, al 31 dicembre 2017, sono passati da 2.155,9 milioni di euro a 3.540,0 milioni di euro, con un incremento di 1.384,1 milioni di euro rispetto al 31 dicembre 2016 (+64,2%).

L'incremento è dovuto per 931,2 milioni di euro agli acquisti delle partecipazioni Linear Assicurazioni (160 milioni di euro), UniSalute (715 milioni di euro) e Ambra Property (56,2 milioni di euro), già commentati in apertura della presente Relazione, nel capitolo "Informazioni sui principali eventi". A questi si aggiungono operazioni di capitalizzazione nei confronti di controllate e collegate per complessivi 556,3 milioni di euro, così ripartite: Unipol Banca per 380,3 milioni di euro, UnipolSai Nederland per 100 milioni di euro, AlfaEvolution Technology per complessivi 37,5 milioni di euro, Marina di Loano per 30 milioni di euro, Pronto Assistance per 5 milioni di euro e Meridiano Secondo per 3,5 milioni di euro.

Tra le variazioni in diminuzione si segnalano rettifiche di valore per complessivi 99,5 milioni di euro circa, di cui 92,8 milioni di euro riferiti a Unipol Banca, 1,4 milioni di euro riferiti a Nuove Iniziative Toscane, 2,6 milioni a Villa Ragionieri, l'azzeramento della partecipazione detenuta in Bytterfly per 2,3 milioni di euro, nonché 0,2 milioni di euro riferiti a Casa di Cura Villa Donatello e 0,2 milioni di euro a Borsetto Srl.

Per ulteriori informazioni sulle movimentazioni delle partecipazioni nel periodo si fa rinvio a quanto riportato nella Parte B, sezione 2.2. - Investimenti in imprese del Gruppo e in altre partecipate.

Ai 31 dicembre 2017 le obbligazioni emesse da società del Gruppo e altre partecipate ammontano a 10,6 milioni di euro, classificate tutte tra gli investimenti ad utilizzo durevole con una variazione netta in decremento rispetto allo scorso anno (12,6 milioni di euro al 31 dicembre 2016) e sono costituite principalmente da:

- Profit Participating Bonds per 6,9 milioni di euro, emessi dalle società collegate Garibaldi S.C.A. (5,1 milioni di euro) e Isola S.C.A. (1,8 milioni di euro);
- Profit Participating Bonds per 2,2 milioni di euro legati ai finanziamenti alla Società Ex Var.

Gli incassi residui sono previsti a luglio 2023 e aprile 2025.

La voce comprende altresì le obbligazioni emesse dalla partecipata Syneteristiki per 1,5 milioni di euro. La variazione rispetto al periodo precedente è dovuta al rimborso delle obbligazioni della consociata Unipol Banca per 2 milioni di euro.

I finanziamenti ad imprese del Gruppo ammontano a 323,7 milioni di euro (328,1 milioni di euro al 31 dicembre 2016). La voce comprende:

- due finanziamenti accessi a favore di Unipol Gruppo per 267,8 milioni di euro a seguito delle operazioni di subentro da parte della Ex Compagnia Unipol Assicurazioni nel ruolo di emittente, in sostituzione della controllante Unipol Gruppo, dei prestiti obbligazionari Unipol 7% e Unipol 5,66%. Il saldo è invariato rispetto al precedente esercizio;
- un finanziamento nei confronti di Meridiano Secondo per 36,8 milioni di euro;
- un finanziamento nei confronti di Borsetto S.r.l. per 6,3 milioni di euro;
- un finanziamento nei confronti di Società Edilizia Immobiliare per 5 milioni di euro;
- un finanziamento nei confronti di Penta Domus per nominali 1,8 milioni di euro e per un valore di bilancio di 0,4 milioni di euro al netto delle rettifiche di valore;
- un finanziamento nei confronti di Casa di Cura Villa Donatello per 5,4 milioni di euro;
- un finanziamento nei confronti di Centro Oncologico Fiorentino per 2 milioni di euro;
- un finanziamento nei confronti di Butterfly per nominali 0,1 milione di euro, interamente svalutato.

Nell'esercizio 2017 sono state rilevate rettifiche di valore per 1,5 milioni di euro, di cui 1,4 milioni di euro riferiti a Penta Domus in liquidazione e 0,1 milioni di euro riferiti a Butterfly.

Nel corso del periodo sono stati rimborsati i finanziamenti concessi ad Auto Presto & Bene per 1,3 milioni di euro e a International Media Holding per 1,5 milioni di euro.

Altri investimenti finanziari

L'operatività della gestione finanziaria nel corso del 2017 è stata coerente con le linee di indirizzo dell'*Investment Policy* adottata dalla Compagnia e con le indicazioni del Comitato Investimenti di Gruppo e del Comitato Investimenti Finanziari.

I criteri di liquidabilità dell'investimento e di prudenza hanno rappresentato la linea guida della politica di investimento, mantenendo la necessaria coerenza con il profilo delle passività. La politica di investimento ha seguito criteri di ottimizzazione del profilo rischio rendimento del portafoglio.

Nell'ottica di semplificazione del portafoglio degli attivi è continuata, sia attraverso cessioni che per naturale scadenza dei titoli stessi, l'azione di riduzione di titoli strutturati di livello 2 e 3 secondo la gerarchia IFRS13. La tabella che segue mostra le variazioni intervenute nel corso dell'esercizio.

Titoli strutturati

Valori in milioni di euro	2017	2016	Variazione
Livello 1	61,9	65,2	(3,3)
Livello 2	630,4	862,2	(231,8)
Livello 3	260,0	333,5	(73,5)
Totale	952,2	1.260,9	(308,6)

Il 2017 è stato caratterizzato da una operatività incentrata sui titoli obbligazionari e azionari. Si registra una diminuzione del peso dell'investimento sia in titoli governativi che in obbligazioni di emittenti non governativi, in particolar modo *corporate* finanziari. L'attività effettuata in questo comparto ha interessato per circa il settantacinque per cento emittenti finanziari e per il venticinque per cento rimanente emittenti industriali.

L'esposizione ai titoli di capitale e agli investimenti alternativi risulta in aumento rispetto ai valori dell'anno precedente.

L'operatività in derivati di tasso sul portafoglio Vita è stata funzionale all'ottimizzazione del profilo di ALM. Sul portafoglio Danni sono stati marginalmente incrementati i derivati a mitigazione del rischio rialzo tassi di interesse.

La voce degli "altri investimenti finanziari" a fine 2017 ammonta a 35.853,9 milioni di euro ed è costituita principalmente da obbligazioni. Al riguardo si vedano gli ulteriori dettagli riportati in Nota Integrativa alla sezione 2.3.

A fine 2017 si rileva sul portafoglio titoli obbligazionari un saldo positivo fra plusvalenze e minusvalenze latenti per un importo di 3.803,1 milioni di euro, di cui 1.996,6 milioni di euro relativi al portafoglio titoli obbligazionari immobilizzati.

Investimenti a beneficio di assicurati che ne sopportano il rischio e derivanti dalla gestione dei fondi pensione

Si ricorda che gli investimenti a beneficio di assicurati che ne sopportano il rischio sono costituiti da investimenti a copertura di contratti di assicurazione sulla Vita e di capitalizzazione, con prestazioni direttamente collegate a fondi di investimento o ad indici di mercato. Tali investimenti vengono valutati al valore corrente, in stretta correlazione con la valutazione dei relativi impegni (riserve tecniche).

Al termine del 2017 tali investimenti ammontavano a 438,5 milioni di euro, di cui 15,0 milioni di euro costituiti da attività a copertura di polizze Index Linked (obbligazioni per 10,7 milioni di euro ed investimenti finanziari netti per 4,0 milioni di euro) e 423,5 milioni di euro costituiti da attività a fronte di polizze Unit Linked (quote di fondi comuni d'investimento per 314,1 milioni di euro, obbligazioni per 74,4 milioni di euro, azioni per 7,1 milioni di euro, disponibilità liquide e altre attività al netto delle partite da regolare per 27,9 milioni di euro).

Gli investimenti derivanti dalla gestione dei fondi pensione si riferiscono agli investimenti a fronte di sottoscrizioni di quote dei fondi aperti promossi da UnipolSai e a fronte di fondi chiusi con garanzia gestiti dalla Compagnia.

L'importo di tali investimenti al 31 dicembre 2017 risulta di 3.731,0 milioni di euro, di cui azioni per 156,8 milioni di euro, obbligazioni per 2.861,2 milioni di euro, quote di fondi per 242,4 milioni di euro, disponibilità liquide per 465,6 milioni di euro e partite diverse nette per 5,1 milioni di euro.

Disponibilità liquide

I depositi bancari e la cassa presentano al 31 dicembre 2017 disponibilità per 922,3 milioni di euro (349,2 milioni di euro al 31 dicembre 2016), in gran parte depositati presso la consociata Unipol Banca.

Proventi patrimoniali e finanziari correnti. Utili e perdite da negoziazione

Il dettaglio dei proventi patrimoniali e finanziari correnti e degli utili e perdite da negoziazione è riportato nella seguente tabella, con indicazione separata dei proventi netti relativi agli investimenti a beneficio degli assicurati che ne sopportano il rischio e derivanti dalla gestione dei fondi pensione (classe D).

Importi in migliaia di euro	Esercizio	Comp.	Esercizio	Comp.	Variazioni 2017/2016	
	2017	%	2016	%	In assoluto	In %
PROVENTI PATRIMONIALI E FINANZIARI NETTI						
Terreni e fabbricati	(10.552)	(0,8)	(8.957)	(0,7)	(1.685)	(18,8)
Azioni e quote	118.196	9,0	71.848	5,5	46.348	64,5
<i>di cui riferiti ad imprese del gruppo</i>	<i>98.426</i>		<i>39.550</i>		<i>58.876</i>	<i>148,9</i>
Obbligazioni	1.232.395	93,7	1.268.981	98,0	(36.585)	(2,9)
Quote di fondi comuni di investimento	70.508	5,4	35.616	2,8	34.892	98,0
Finanziamenti	11.699	0,9	12.217	0,9	(519)	(4,2)
Depositi presso enti creditizi	73	0,0	574	0,0	(501)	(87,3)
Depositi bancari e postali	133	0,0	20	0,0	113	558,0
Investimenti finanziari diversi	(31.768)	(2,4)	(8.425)	(0,7)	(23.344)	(277,1)
Saldo depositi di riassicurazione	(2.685)	(0,2)	(2.929)	(0,2)	245	8,4
Interessi su finanziamenti	(72.274)	(5,5)	(73.877)	(5,7)	1.603	2,2
Totale (a)	1.315.625	100,0	1.295.057	100,0	20.568	1,6
Profitti (perdite) su realizzo						
Terreni e fabbricati	16.306	6,8	24.471	14,6	(8.165)	(33,4)
Azioni e quote	56.918	23,7	(155.624)	(92,7)	212.542	136,6
Obbligazioni	171.673	71,4	272.430	162,3	(100.758)	(37,0)
Quote di fondi comuni di investimento	76.090	31,6	22.825	13,6	53.265	233,4
Investimenti finanziari diversi	(80.385)	(33,4)	3.733	2,2	(84.118)	(2.253,1)
Totale (b)	240.603	100,0	167.836	100,0	72.766	43,4
Totale (a+b)	1.556.228		1.462.894		93.334	6,4
Riprese (Rettifiche) nette di valore sugli investimenti						
Terreni e fabbricati	(55.560)	35,4	(115.180)	43,3	58.620	50,9
Azioni e quote	(125.081)	78,2	(24.523)	9,2	(100.558)	(410,1)
<i>di cui riferiti ad imprese del gruppo</i>	<i>(99.610)</i>		<i>(15.421)</i>		<i>(84.189)</i>	<i>(545,9)</i>
Obbligazioni	98.566	(61,7)	(26.189)	9,8	124.754	476,4
Quote di fondi comuni di investimento	(64.970)	40,6	(77.825)	29,2	12.855	16,5
Altri investimenti finanziari	(11.807)	7,4	(22.576)	8,5	10.769	47,7
Totale (c)	(159.853)	100,0	(266.293)	100,0	106.440	40,0
TOTALE (a+b+c)	1.396.375		1.196.600		199.774	16,7
Proventi netti su investimenti della classe D						
Fondi di investimento e indici di mercato	15.320		11.295		4.025	35,6
Fondi pensione	43.235		58.319		(15.083)	(25,9)
Totale classe D	58.555		69.614		(11.059)	(15,9)
TOTALE COMPLESSIVO	1.454.930		1.266.214		188.716	14,9

I proventi da investimenti e da impieghi di liquidità, al netto degli oneri patrimoniali e finanziari, ammontano a 1.315,6 milioni di euro.

Le plusvalenze nette conseguite risultano complessivamente pari a 240,6 milioni di euro. L'attività di *trading* nel comparto azionario ha prodotto utili netti per 56,9 milioni di euro.

Per quanto riguarda gli investimenti durevoli, si segnalano plusvalenze nette pari a 18,3 milioni di euro realizzate a seguito di dismissioni. Vedasi a proposito quanto riportato nell'apposita sezione di commento.

Al 31 dicembre 2017 i proventi ed i profitti netti della gestione patrimoniale e finanziaria ammontano complessivamente a 1.556,2 milioni di euro.

Le rettifiche nette di valore (che comprendono svalutazioni su immobili per 10,2 milioni di euro) sono negative per 159,9 milioni di euro.

Nell'insieme, i proventi ordinari e straordinari netti, incluse le rettifiche e le riprese di valore sugli investimenti, presentano un risultato positivo di 1.396,4 milioni di euro.

I risultati netti degli investimenti a beneficio degli assicurati che ne sopportano il rischio e derivanti dalla gestione dei fondi pensione (classe D) sono risultati positivi per 58,6 milioni di euro.

Politiche di gestione dei rischi (art. 2428, Codice Civile)

Il controllo del rischio finanziario viene effettuato attraverso il periodico monitoraggio dei principali indicatori di esposizione al rischio tasso, al rischio credito, al rischio azionario ed al rischio di liquidità.

Rischio Tasso

La *duration* complessiva del portafoglio investimenti di classe C, indicatore dell'esposizione al rischio tasso della Società, al 31 dicembre 2017 risulta pari a 5,65 anni; con specifico riferimento al portafoglio obbligazionario, la *duration* risulta pari a 6,71 anni. In tabella si riportano valori di *sensitivity* del portafoglio obbligazionario alla variazione parallela delle curve di tasso di riferimento degli strumenti finanziari.

Risk Sector	Composizione	Duration	Incremento 10 bps	Incremento 50 bps
Government	68,08%	7,77	(189.510.748)	(947.553.742)
Financial	25,39%	4,50	(40.938.617)	(204.693.087)
Corporate	6,53%	4,28	(10.016.322)	(50.081.611)
Obbligazioni	100,00%	6,71	(240.465.688)	(1.202.328.440)

Rischio Credito

La gestione del portafoglio titoli prevede principalmente l'investimento in titoli del segmento "*Investment grade*" (86,89% del portafoglio obbligazionario).

Il monitoraggio del rischio di credito avviene attraverso la misura della *sensitivity* del portafoglio alla variazione degli *spread* di credito di riferimento.

Rating	Composizione	Incremento 1bps	Incremento 10 bps	Incremento 50 bps
AAA	0,32%	(40.417)	(404.171)	(2.020.856)
AA	0,62%	(391.618)	(3.916.182)	(19.580.911)
A	5,93%	(2.117.729)	(21.177.291)	(105.886.454)
BBB	80,01%	(23.216.883)	(232.168.832)	(1.160.844.160)
NIG	13,11%	(1.813.066)	(18.130.656)	(90.653.281)
Obbligazioni	100,00%	(27.579.713)	(275.797.132)	(1.378.985.662)

Rischio Azionario

Il monitoraggio del rischio azionario avviene attraverso l'analisi di *sensitivity* del portafoglio azionario alla variazione dei mercati di riferimento rappresentati dagli indici settoriali.

Settore	Composizione	Beta	Shock -10%
Utility	1,93%	0,91	(4.628.048)
Fondi	70,93%	1,00	(169.796.781)
Energia	2,27%	0,86	(5.429.379)
MateriePrime	0,52%	0,60	(1.234.506)
Industriali	0,67%	0,56	(1.604.000)
Beni Volutt.	1,30%	0,83	(3.105.721)
Beni Prima Necessità	1,32%	0,96	(3.157.000)
Salute	1,41%	1,03	(3.376.108)
Finanza	16,95%	1,48	(40.571.514)
Informatica	0,05%	0,53	(119.031)
Telecomunicazioni	2,66%	0,95	(6.368.150)
Azionario	100,00%	1,06	(239.390.237)

Rischio Liquidità

La costruzione del portafoglio degli investimenti a copertura delle riserve avviene dando la preferenza a strumenti finanziari di pronta liquidità e limitando quantitativamente la possibilità di acquisto titoli che, per la loro tipologia o per loro condizioni specifiche, non garantiscono un'eventuale vendita in tempi brevi e/o a condizioni eque.

In tale ottica la Compagnia monitora costantemente la *cash flow matching* tra attivi e passivi al fine di limitare, in particolare modo per le gestioni separate non più alimentate da nuova produzione, l'esigenza di liquidare investimenti senza adeguato preavviso.

Azioni proprie e azioni della società controllante

UnipolSai Assicurazioni al 31 dicembre 2017 detiene in portafoglio n. 7.005.640 azioni proprie per un valore complessivo pari a 79,3 milioni di euro, esposto a deduzione del patrimonio netto nella voce Riserva negativa per azioni proprie. Il numero delle azioni proprie risulta essere invariato rispetto al 31 dicembre 2016.

Al 31 dicembre 2017 UnipolSai detiene in portafoglio n. 2.374.398 azioni della Controllante Unipol Gruppo per complessivi 7,3 milioni di euro, iscritte nell'Attivo tra gli Altri investimenti finanziari. In data 3 luglio 2017 si è proceduto all'assegnazione di n. 1.191.106 azioni della controllante diretta ai dirigenti della Società, in esecuzione dei Piani di compensi basati su strumenti finanziari per il periodo 2013-2015.

Al 31 dicembre 2017 sono state rilevate riprese di valore per 0,2 milioni di euro.

Andamento delle società del Gruppo

I bilanci delle società controllate e collegate (dirette e indirette) sono depositati ai sensi dell'art. 2429 del Codice Civile.

Si riportano di seguito i dati essenziali di alcune delle principali società controllate.

Società Assicurative

UniSalute, prima assicurazione sanitaria in Italia per numero di clienti gestiti, specializzata nel comparto Salute (rami Malattia ed Assistenza), continua ad espandere con successo il proprio modello di *business*, realizzando una raccolta premi pari a 430,1 milioni di euro (408,5 milioni di euro al 31 dicembre 2016), in crescita del 5,3%. L'esercizio 2017 evidenzia inoltre un utile di 44,2 milioni di euro, 40,8 milioni di euro alla fine del 2016. Anche nel corso dell'esercizio 2017 UniSalute ha continuato a implementare il proprio *core business*, costituito fondamentalmente da coperture in forma collettiva per i dipendenti di aziende, con una politica di assunzione del rischio sempre più volta alla sostenibilità della redditività nel lungo periodo. Tra i principali nuovi contratti del 2017 si ricordano: Fondo Agidae, Carige, Ca.Ri.Fe., Fondo GommaPlastica, Gruppo Volkswagen e Gruppo Fendi.

Nell'ambito delle polizze collettive, UniSalute ha arricchito la propria offerta con un nuovo servizio denominato Monitor Salute per il monitoraggio delle malattie croniche quali ipertensione, diabete e la broncopneumopatia cronica ostruttiva. Si tratta di un servizio di telemonitoraggio a domicilio dei valori che caratterizzano queste malattie, gestito grazie a un accordo esclusivo con una società leader nella produzione di *health devices*. In un anno di attività sono stati decine di migliaia gli assicurati della compagnia coinvolti dal servizio: le malattie più diffuse sono l'ipertensione, seguita da broncopneumopatia e diabete.

Il servizio ha vinto il primo premio nell'ambito del MF Innovazione Award 2017 all'interno della categoria Salute&Prevenzione. Un riconoscimento dell'importante contributo dato attraverso il servizio che accompagna i pazienti nel loro percorso di cura, monitorandone lo stato di salute sia dal punto di vista preventivo sia nelle fasi diagnostiche e terapeutiche, e supportando i pazienti e le loro famiglie con la massima tutela sanitaria e socio assistenziale, anche a domicilio.

Quello del MF Innovazione Award 2017 è stato il terzo riconoscimento ottenuto dopo la menzione speciale nella categoria "Integrazione con il territorio" nell'ambito del "Premio Innovazione digitale in Sanità 2017" della School of Management del Politecnico di Milano, e dopo il premio per il "Miglioramento dell'organizzazione dei processi dell'offerta sanitaria" agli AboutPharma Digital Awards 2017.

Linear, società specializzata nella vendita diretta (Internet e *call center*) di prodotti del comparto Auto, ha evidenziato nel 2017 un utile pari a 7,8 milioni di euro (6,2 milioni di euro al 31 dicembre 2016), con una raccolta premi lorda complessiva pari a 172,3 milioni di euro, registrando un incremento del 14,9% rispetto al 2016, nonostante un contesto di mercato ancora poco favorevole per il ramo R.C. Auto che rimane caratterizzato dall'accesa competizione di prezzo e da una fase non completamente esaurita di decrescita del premio medio. Si mantiene buona l'incidenza delle Altre garanzie, pari al 19,1% (18,2% al 31 dicembre 2016). Alla fine dell'esercizio 2017, i contratti in portafoglio sono prossimi alle 564 mila unità (+17,6%) dato che si attesta ai massimi storici per la Compagnia.

SIAT ha evidenziato nel 2017 un utile pari a 5,2 milioni di euro (6,2 milioni di euro al 31 dicembre 2016), con una raccolta premi lorda complessiva (diretta ed indiretta) pari a 146,1 milioni di euro (132,9 milioni di euro nel 2016).

L'incremento della raccolta è riferibile al settore "Corpi" (+12,7%) che ha beneficiato sia dell'acquisizione di nuovi clienti, sia delle chiusure anticipate, con correlato rinnovo, di alcune importanti flotte ad alto volume di premi e al settore "Merci" che ha evidenziato un apprezzabile incremento (+4,4%).

Incontra Assicurazioni registra un utile al 31 dicembre 2017 pari a 6,9 milioni di euro (utile di 13,7 milioni di euro al 31 dicembre 2016), con una raccolta premi in aumento rispetto all'esercizio precedente passata da 69,4 milioni di euro del 2016 a 107 milioni di euro a fine 2017, prevalentemente concentrata nei rami Malattia e Perdite Pecuniarie. Il confronto sul risultato risente principalmente della presenza nel corso del precedente esercizio di alcune poste non ripetibili riferite alla riassicurazione.

Pronto Assistance, attiva nel collocamento di polizze assicurative per servizi di assistenza nei settori della casa, della salute, dell'auto e del lavoro, chiude il 2017 con un utile pari a 4,2 milioni di euro (utile di 4,8 milioni di euro rilevato nell'esercizio 2016). L'esercizio 2017 evidenzia una raccolta premi pari a 131,9 milioni di euro (124,7 milioni di euro al 31 dicembre 2016) con un incremento del 5,8% circa riferibile principalmente al lavoro indiretto assunto da società del Gruppo.

Popolare Vita registra un risultato economico a fine 2017 positivo pari a 61,9 milioni di euro (47,7 milioni di euro al 31 dicembre 2016). In termini di raccolta, i premi lordi contabilizzati ammontano a 653,2 milioni di euro (1.493,6 milioni di euro al 31 dicembre 2016). Il risultato economico di Popolare Vita, risente del buon andamento della redditività finanziaria del portafoglio al netto della quota retrocessa agli assicurati. Come già ricordato, in data 29 giugno 2017 UnipolSai ha deliberato la disdetta dell'accordo di distribuzione in essere tra Popolare Vita e Banco BPM S.p.A. e il contestuale esercizio dell'opzione put sulla quota di partecipazione detenuta in Popolare Vita.

BIM Vita registra un risultato economico a fine 2017 positivo pari a 4,3 milioni di euro (in miglioramento rispetto a 2,9 milioni di euro al 31 dicembre 2016). In termini di raccolta, i premi lordi contabilizzati ammontano a 103,8 milioni di euro (98,6 milioni di euro circa al 31 dicembre 2016). Il volume degli investimenti complessivi ha raggiunto l'ammontare di 641 milioni di euro (708,2 milioni di euro al 31 dicembre 2016), di cui 438,8 milioni di euro riferiti alla classe D (454,4 milioni di euro al 31 dicembre 2016).

DDOR Novi Sad registra un utile (settore Danni e settore Vita) al 31 dicembre 2017 pari a 4,1 milioni di euro (in miglioramento rispetto a 2,7 milioni di euro al 31 dicembre 2016), a fronte di una raccolta premi in crescita, passata da 81,9 milioni di euro a fine 2016 (di cui 73,4 milioni di euro nel settore Danni) a 90,2 milioni di euro al 31 dicembre 2017 (di cui 78,4 milioni di euro nel settore Danni). Come già accaduto nel 2016, la situazione macroeconomica serba, seppur ancora incerta, ha registrato nel corso del 2017 dei miglioramenti in termini di: crescita delle esportazioni del 12% (11,6% nel 2016), diminuzione del debito pubblico (che, rapportato al PIL del Paese è passato dal 73% del 2016 al 63% del 2017), crescita della produzione industriale del 4% circa, con effetti positivi sul mercato del lavoro che hanno consentito una diminuzione del tasso di disoccupazione di 2 punti percentuali (passato dal 15% del 2016 al 13% del 2017), apprezzamento della valuta locale del 4% nei confronti dell'Euro ed assestamento del tasso di inflazione al 3% circa. Sulla base degli ultimi dati disponibili a livello nazionale, anche il mercato assicurativo serbo ne avrebbe tratto beneficio, con una crescita totale nazionale dei premi lordi stimata approssimativamente intorno al 5,3%: ciò ha consentito alla società di continuare a posizionarsi tra i *leader* del settore, con una crescita nella raccolta premi del comparto Danni del 7% circa (diretta conseguenza dell'incremento dei Rami Auto, in conseguenza allo sviluppo del mercato automobilistico serbo) ed un significativo incremento di quella del comparto Vita pari ad oltre il 38% (prevalentemente connesso a raccolta *new business*). Si segnala anche un incremento dei volumi della raccolta *bancassurance*, con una quota pari al 5% circa della raccolta totale.

Altre Società

L'attività delle società diversificate ha visto il 2017 concludersi con un risultato positivo in tutti i settori. Nello specifico per quanto riguarda l'attività alberghiera la controllata Gruppo Una (ex Atahotels) ha più che raddoppiato i ricavi da vendite, grazie all'integrazione con Una Hotels, passando dai circa 58 milioni di euro del 2016 ai circa 127 milioni di euro al 31 dicembre 2017. Si evidenzia inoltre che, nonostante una gestione che sconta ancora i costi e l'entrata a regime delle sinergie derivanti dall'integrazione, la società ha raggiunto un utile di esercizio pari a circa 0,3 milioni di euro.

Segnaliamo inoltre i premi conseguiti dalle strutture di Una Hotels Versilia (miglior hotel di catena in Italia) e Una Poggio dei Medici (miglior golf hotel e miglior golf *course* nell'ambito dei World Golf Awards).

La società Villa Donatello al 31 dicembre 2017 ha chiuso con ricavi derivanti da prestazioni per circa 20,4 milioni di euro a fronte di 18,6 milioni di euro realizzati nel corso del 2016 con un miglioramento di circa il 10%. L'andamento dei ricavi evidenzia il proseguimento del *trend* positivo riguardante l'attività caratteristica sia per la parte ricoveri (degenze e chirurgia ambulatoriale), sia per la parte ambulatoriale (visite e diagnostica). Si segnala inoltre che la società ha raggiunto quest'anno un utile di esercizio di circa 0,2 milioni di euro contro un risultato negativo degli esercizi precedenti.

Per quanto riguarda l'attività agricola, i ricavi da vendite della società Tenute del Cerro hanno visto un incremento rispetto al dato al 31 dicembre 2016 di circa il 20% (passando da circa 6,5 milioni di euro a 7,8 milioni di euro). Si evidenzia inoltre che Tenute del Cerro raggiunge un risultato netto positivo di circa 0,1 milioni di euro a fronte di una perdita registrata nel 2016 pari a circa 1,4 milioni di euro.

Segnaliamo anche i diversi premi conseguiti nel 2017 sui vini prodotti, fra cui i più importanti sono i 3 bicchieri del Gambero Rosso sul Nobile di Montepulciano annata 2014 ed i 93 Punti sul Brunello di Montalcino annata 2013 di James Suckling.



Rapporti con imprese del Gruppo e operazioni con parti correlate

Rapporti con Imprese del Gruppo (art. 2497-bis c.c.)

Le aree di UnipolSai Assicurazioni che erogano i servizi economicamente più rilevanti alle società del Gruppo sono le seguenti:

- Area *Governance* (prestazioni a supporto del controllo interno, della gestione dei rischi e della *compliance*);
- Antiriciclaggio e Antiterrorismo;
- Area Finanziaria;
- Presidio 231;
- *Chief Economist & Innovation Officer*;
- Comunicazione e *Media Relation*;
- Relazioni Esterne;
- Valutazione Investimenti;
- Area Risorse Umane e Organizzazione (amministrazione del personale, selezione esterna, formazione, sviluppo e sistemi di remunerazione, gestione del personale, relazioni sindacali, contenzioso dipendenti, *welfare* dipendenti, sicurezza e organizzazione);
- Area Legale (affari societari, legali di Gruppo, antifrode, riscontro autorità, consulenza legale assicurativa, *privacy*, legale generale e contenzioso, legale *corporate*, reclami, gestione partecipazioni);
- Area Liquidazione Sinistri;
- Area Assicurativa (gestione normativa reti distributive, tariffe e gestione del portafoglio auto, riassicurazione, *marketing, business unit* bancassicurazione vita);
- Servizi Informatici;
- Funzione Attuariale *Validation*;
- Area Amministrativa (prestazioni di natura contabile, fiscale, amministrativa e bilancistica, controllo di gestione, acquisti e servizi generali);
- Area Immobiliare (coordinamento processi urbanistici, *asset e investment management real estate, portfolio trading, value added, portfolio core, project & construction management*, gare e appalti immobiliari, logistica e servizi immobiliari, *facility management*, gestione patrimoniale tasse e tributi, perizie immobiliari e *property management*).

Tali servizi sono addebitati alle società del Gruppo secondo il metodo del costo ripartito, ad eccezione della Gestione Finanziaria che prevede un corrispettivo calcolato mediante l'applicazione di una commissione sulle masse gestite e per alcuni servizi relativi alla gestione del patrimonio Immobiliare che prevedono dei corrispettivi fissi.

UniSalute effettua a favore di UnipolSai Assicurazioni i seguenti servizi:

- gestione dei servizi di indirizzamento, assistenza medica telefonica, prenotazione, trattazione e liquidazione di sinistri relativi a specifiche garanzie/prodotti per conto della Compagnia;
- servizi di aggiornamento anagrafiche assicurati e dei servizi amministrativi connessi al pagamento dei sinistri delle polizze malattia.

SIAT - Società Italiana Assicurazione e Riassicurazioni, effettua a favore di UnipolSai Assicurazioni i seguenti servizi:

- supporto tecnico nella trattazione e stipula dei contratti trasporti e aviazione;
- servizi di portafoglio per i contratti del settore trasporti;
- assistenza amministrativa nel rapporto con controparti assicurative.

AlfaEvolution Technology provvede, direttamente o per il tramite di qualificati fornitori terzi, alla fornitura e alla gestione industriale presso la rete di installatori e agenzie delle "scatole nere", all'erogazione del servizio di connettività e trasmissione dei dati, alla gestione dei dati telematici e all'erogazione dei servizi aggiuntivi eventualmente attivati sui dispositivi installati.

Auto Presto & Bene effettua a favore di UnipolSai Assicurazioni fornitura di servizi di autoriparazione.

UnipolSai Servizi Previdenziali, effettua a favore di UnipolSai, la gestione amministrativa dei fondi pensione aperti.

UnipolRe DAC effettua a favore di UnipolSai Assicurazioni attività amministrative e contabili di riassicurazione attiva e passiva.

UnipolSai Investimenti SGR effettua a favore di UnipolSai la gestione amministrativa di quote di fondi immobiliari istituiti da SGR terze, di titolarità di UnipolSai Assicurazioni.

Leithà S.r.l. fornisce a favore di UnipolSai, servizi innovativi ad alto valore tecnologico e lo studio e l'analisi dei dati a supporto dello sviluppo di nuovi prodotti e processi e dell'evoluzione del *business*, comprese le attività necessarie, prodromiche e strumentali per la realizzazione del Progetto di Ricerca, ed eventualmente lo sviluppo del *software* di ambiente, dei sistemi operativi, degli applicativi e del *database management* inerente e funzionale al Progetto di Ricerca.

Pronto Assistance Servizi eroga i seguenti servizi a favore delle Società facenti parte del Consorzio:

- organizzazione, erogazione e gestione 24h su 24h delle prestazioni previste dalle coperture assicurative di assistenza, attraverso la fornitura degli interventi richiesti e la gestione dei rapporti con i professionisti e i fornitori indipendenti ai quali viene affidata materialmente l'esecuzione dell'intervento comprendendo, altresì, la liquidazione dei relativi compensi. Nell'ambito della gestione dei sinistri Turismo, oltre alla normale erogazione di prestazioni di Assistenza, Pronto Assistance Servizi, a richiesta della singola Consorziata, potrà procedere ad anticipazioni di pagamenti di spese mediche in nome e per conto della Consorziata stessa.
- Attività di *contact center* dedicata ai clienti, ai professionisti ed alle agenzie del Gruppo i cui servizi consistono in:
 - fornire attività di *front-office* verso clienti, effettivi o potenziali, in ogni fase del rapporto con le consorziate e la rispettiva rete di vendita o verso eventuali intermediari che operino per loro conto (*broker*, banche);
 - fornire attività di post vendita sullo stato delle polizze o su eventuali operazioni effettuabili sulle polizze in essere;
 - fornire attività di *customer*;
 - fornire attività di supporto alla rete agenziale nella relazione con i clienti e le consorziate;
 - fornire attività di *contact center* dedicata all'apertura di sinistri e relative richieste di informazioni.

UnipolSai Servizi Consortili ha proseguito l'attività di fornitura e servizi relativamente a:

- Servizi logistici e organizzativi;
- Servizi generali;
- Gestione comunicazione, immagine e marchio.

Le operazioni sopra descritte sono state concluse nel rispetto della normativa applicabile, ovvero della fattispecie prevista dall'art. 2391 del Codice Civile (interessi degli Amministratori), dalle Linee Guida in materia di operazioni infragruppo e dalla disciplina delle operazioni effettuate con parti correlate.

Si evidenzia inoltre che UnipolSai intrattiene con le società del Gruppo di appartenenza:

- normali rapporti di riassicurazione e coassicurazione;
- locazione di immobili;
- mandati agenziali;
- distacchi di personale.

Tali rapporti, che non comprendono operazioni atipiche o inusuali, sono regolati dalle normali condizioni di mercato.

Regime fiscale per la tassazione di gruppo (c.d. consolidato fiscale)

A decorrere dall'esercizio 2015 la capogruppo Unipol ha optato, in qualità di consolidante, per il regime di tassazione di Gruppo, disciplinato dal Titolo II, Capo II, sezione II del Tuir (art. 117-129). A tale regime aderiscono in qualità di consolidate UnipolSai e tutte le società appartenenti al Gruppo Unipol aventi i requisiti normativamente previsti.

Operazioni con parti correlate

La Consob, attraverso l'emanazione del Regolamento recante disposizioni in materia di operazioni con parti correlate (il "Regolamento"), avvenuta con delibera n. 17221 del 12 marzo 2010, successivamente modificato con delibera n. 17389 del 23 giugno 2010, disciplina gli obblighi informativi e le regole decisionali inerenti alle operazioni con Parti Correlate effettuate dalle società quotate, direttamente o per il tramite di società controllate.

Tale regolamentazione si inserisce nel più ampio quadro della disciplina dei gruppi e dei conflitti di interesse, introdotta con la riforma del diritto societario, al fine di:

- evitare interferenze dei principali azionisti (ovvero gli azionisti o i soggetti che esercitano il controllo o un'influenza notevole sull'emittente) e del *management* (ovvero i dirigenti con responsabilità strategiche) nella gestione dell'impresa, a scapito delle minoranze;
- limitare il rischio che gli organi esecutivi, effettuando operazioni al di fuori dell'attività ordinaria e/o delle condizioni di mercato *o standard*, possano danneggiare il patrimonio aziendale;
- consentire le operazioni con parti correlate che perseguano obiettivi di efficiente gestione delle risorse dell'impresa.

La procedura per l'effettuazione delle operazioni con Parti Correlate (la "Procedura"), predisposta ai sensi dell'art. 4 del Regolamento - adottata in data 30 novembre 2010, previo parere favorevole del Comitato degli Amministratori Indipendenti all'uopo incaricato, e modificata, da ultimo, dal Consiglio di Amministrazione di UnipolSai Assicurazioni S.p.A. in data 6 ottobre 2016 - contiene misure attuative delle sopra richiamate disposizioni normative e regolamentari, allo scopo di definire le regole, le modalità e i principi volti ad assicurare la trasparenza e la correttezza sostanziale e procedurale delle Operazioni con Parti Correlate (come di seguito definite) poste in essere dalla Società, direttamente o per il tramite di Società Controllate.

La Società è controllata e soggetta alla direzione e coordinamento da parte di Unipol Gruppo S.p.A.; pertanto, oltre ad essere tenuta al rispetto delle previsioni del Regolamento ad essa specificatamente applicabili in qualità di società quotata controllata; è destinataria delle regole di comportamento dettate dalla Capogruppo anche con riferimento - per quanto di specifico interesse in questa sede - all'analoga procedura adottata da Unipol.

Il Collegio Sindacale della Società, ai sensi del Regolamento, ha espresso il proprio parere in merito alla conformità della presente Procedura ai principi indicati nel Regolamento.

Resta ferma, in quanto applicabile, la Politica in materia di operazioni infragruppo adottata ai sensi del Regolamento IVASS n. 30 del 26 ottobre 2016.

Nell'esercizio 2017 non sono state effettuate operazioni con parti correlate "di maggiore rilevanza" e neppure operazioni che, ai sensi dell'art. 2427, 2° comma, C.C., hanno influito in misura rilevante sulla situazione patrimoniale e sui risultati della Società, ad eccezione della seguente operazione:

- **Acquisizione da Unipol Gruppo S.p.A. delle partecipazioni detenute in UniSalute S.p.A. e Compagnia Assicuratrice Linear S.p.A.**
UnipolSai Assicurazioni S.p.A. ha deliberato, in data 29 giugno 2017, l'Operazione con Parti Correlate di Maggiore Rilevanza avente ad oggetto l'acquisto dalla controllante Unipol Gruppo S.p.A. (i) della partecipazione detenuta in UniSalute S.p.A., pari al 98,53% del relativo capitale sociale, nonché, indirettamente, della partecipazione detenuta da quest'ultima nel capitale sociale di UniSalute Servizi S.r.l. e (ii) della partecipazione detenuta in Compagnia Assicuratrice Linear S.p.A., pari all'intero capitale sociale della stessa. L'Operazione è stata esaminata preventivamente dal Comitato per le Operazioni con Parti Correlate (il "Comitato"), che ha rilasciato il proprio parere favorevole al compimento della medesima. In data 7 luglio 2017 è stato pubblicato il Documento informativo ai sensi dell'art. 5 del Regolamento Consob n. 17221/2010. L'acquisizione è stata perfezionata in data 16 novembre 2017, ottenute le necessarie autorizzazioni di legge.

Tra le operazioni di minore rilevanza si segnalano:

- **Modifica condizioni contratti locazione**
Il Comitato per le Operazioni con Parti Correlate di UnipolSai, in conformità alla procedura prevista, ha rilasciato in data 22 marzo 2017, il proprio parere favorevole alla stipula da parte del Direttore Generale della Compagnia, quale Organo aziendale competente a deliberare tale operazione, di un atto modificativo dei contratti di locazione in essere con la Compagnia Assicuratrice Linear S.p.A. e UniSalute S.p.A., aventi ad oggetto spazi ubicati presso l'immobile sito in Bologna, via Larga n.8 di proprietà di UnipolSai.
- **Acquisizione da Unipol Gruppo S.p.A. della partecipazione detenuta in Ambra Property**
Il Consiglio di Amministrazione di UnipolSai ha deliberato, in data 10 maggio 2017, l'Operazione avente ad oggetto l'acquisto della partecipazione pari al 100% del capitale sociale di Ambra Property S.r.l. detenuta da Unipol. L'Operazione è stata esaminata preventivamente dal Comitato, che ha rilasciato il proprio parere favorevole.
- **Appendice all'accordo con Unipol Gruppo S.p.A. relativo al consolidato fiscale**
Il Consiglio di Amministrazione di UnipolSai ha deliberato, in data 29 giugno 2017, la stipula di un'appendice ("Accordo") all'accordo relativo al consolidato fiscale istituito dalla Capogruppo (il "consolidato fiscale") che attribuisce alla consolidante Unipol la facoltà di richiedere ad UnipolSai, quale società che trasferisce al consolidato fiscale la quota più significativa di imponibili fiscali positivi, il rilascio di una garanzia reale mediante la costituzione di un vincolo di pegno su titoli del debito pubblico dello Stato Italiano di proprietà della Compagnia, fino ad un importo massimo pari al debito di imposta netto trasferito al consolidato fiscale, diminuito degli acconti già corrisposti e comunque di ammontare non superiore a 100 milioni di euro. L'Accordo, oltre a salvaguardare gli obiettivi perseguiti dal Gruppo Unipol mediante l'istituzione del consolidato fiscale, consente a Unipol – quale Capogruppo dell'omonimo Gruppo Bancario – il rispetto, per il corrente esercizio, dei limiti prudenziali per le attività di rischio previsti dalla disciplina bancaria in materia di Operazioni con Soggetti Collegati.
L'operazione è stata esaminata preventivamente dal Comitato che ha rilasciato il proprio parere favorevole.
Al 31 dicembre 2017 non erano presenti attività costituite in pegno.



Relazione sulla gestione

Informazioni relative ai rapporti con parti correlate al 31 dicembre 2017

Importi in migliaia di euro	Controllante	Controllate	Consociate	Collegate	Altre parti correlate	Totale	Incidenze			
Attività										
Obbligazioni				6.863	3.740	10.603	0,02	(1)	0,28	(3)
Finanziamenti	267.785	49.159		6.707		323.651	0,61	(1)	8,66	(3)
Depositi presso enti creditizi			9			9	0,00	(1)	0,00	(3)
Depositi presso imprese cedenti		2				2	0,00	(1)	0,00	(3)
Crediti da operazioni di assicurazione/riassicurazione		8.993	5	6	41.456	50.460	0,10	(1)	1,35	(3)
Altri Crediti	18.060	32.510	41.249	124	283	92.226	0,17	(1)	2,47	(3)
Depositi bancari e c/c postali			829.972			829.972	1,56	(1)	22,21	(3)
Attività diverse		1.341	43.406			44.747	0,08	(1)	1,20	(3)
Riserve tecniche a carico dei riassicuratori		170.277				170.277	0,32	(1)	4,56	(3)
Totale	285.846	262.282	914.641	13.699	45.479	1.521.948	2,87	(1)	40,72	(3)
Passività										
Depositi ricevuti da riassicuratori		33.957				33.957	0,06	(1)	0,91	(3)
Debiti da operazioni di assicurazione/riassicurazione		27.951	41			27.992	0,05	(1)	0,75	(3)
Debiti con garanzia reale/altri prestiti			2.866			2.866	0,01	(1)	0,08	(3)
Debiti diversi	113.301	48.163	8.507	55	517	170.543	0,32	(1)	4,56	(3)
Passività diverse	10.149	7.261	25.814		231	43.455	0,08	(1)	1,16	(3)
Totale	123.450	117.332	37.228	55	748	278.812	0,53	(1)	7,46	(3)
Conti d'ordine	1.140.762	715.409	35.634.020	28.431	30.475	37.549.098	70,74	(1)	71,46	(5)
Proventi da:										
Terreni e fabbricati	83	9.575	5.080		1.074	15.812	0,64	(6)	2,74	(2)
Azioni, quote e dividendi	642	96.121		1.514	149	98.426	3,98	(6)	17,05	(2)
Altri investimenti	1.827	171	43		13	2.054	0,08	(6)	0,36	(2)
Altri proventi - Proventi straordinari	5.335	35.950	21.338	128	428	63.178	2,55	(6)	10,95	(2)
Totale	7.886	141.817	26.461	1.643	1.663	179.470	7,25	(6)	31,09	(2)
Oneri										
Oneri di gestione degli investimenti	10	882	36.011			36.902	0,07	(6)	6,39	(2)
Altri oneri - Oneri straordinari	4.302	29.954	10.866	22	818	45.962	0,09	(6)	7,96	(2)
Totale	4.312	30.836	46.877	22	818	82.864	0,16	(6)	14,36	(2)
Altri oneri tecnici										
Oneri di acquisizione		13.338	59.736		101.673	174.748	7,06	(6)	30,28	(2)
Spese di amministrazione	13.105	18.447	1.205		67	32.824	1,33	(6)	5,69	(2)
Totale	13.105	31.785	60.941		101.741	207.572	8,38	(6)	35,96	(2)
Conto tecnico danni e vita										
Saldo riassicurazione passiva*		54.452				54.452	7,71	(7)	9,43	(2)
Saldo riassicurazione attiva al netto del retroceduto*		91				91	0,01	(7)	0,02	(2)
Totale		54.543				54.543	2,20	(7)	9,45	(2)

(1) Incidenza calcolata sul totale delle attività / passività dello stato patrimoniale.

(2) Incidenza calcolata sul risultato netto di periodo.

(3) Incidenza calcolata sul totale fonti del rendiconto finanziario.

(4) Importi relativi ad operazioni con agenzie partecipate.

(5) Incidenza calcolata sul totale conti d'ordine.

(6) Incidenza calcolata rispettivamente sul totale dei proventi / oneri.

(7) Incidenza calcolata sul saldo conto tecnico danni e vita.

(*) Gli importi negativi rappresentano un costo per la compagnia.

Commento alle principali voci

La voce obbligazioni rappresenta i titoli obbligazionari emessi da società del Gruppo e si riferiscono per 5 milioni di euro alla collegata Garibaldi, 1,8 milioni di euro alla collegata Isola Scala e per 3,7 milioni di euro ad altre partecipate: Syneteristiki (1,5 milioni di euro) e Ex Var S.c.A. (2,2 milioni di euro).

Al 31 dicembre 2017 la voce finanziamenti verso società controllanti, pari a 267,8 milioni di euro, ed invariata rispetto al dato dell'esercizio precedente, si riferisce a due finanziamenti accesi nel 2009 a favore della controllante Unipol Gruppo, a seguito delle operazioni di subentro di UnipolSai Assicurazioni nel ruolo di emittente dei prestiti obbligazionari Unipol 7% e Unipol 5,66%. L'importo degli interessi di competenza dell'esercizio ammonta a 1,8 milioni di euro.

I finanziamenti alle altre società del Gruppo sono pari a 55,9 milioni di euro e sono riferiti alle seguenti società: Meridiano Secondo (36,8 milioni di euro), Casa di Cura Villa Donatello (5,4 milioni di euro), Società Edilizia Immobiliare (5 milioni di euro), Centro Oncologico Fiorentino (2 milioni di euro), Borsetto S.r.l. (6,3 milioni di euro), Penta Domus S.p.A. in liquidazione (0,4 milioni di euro al netto delle rettifiche di valore), Butterfly AM S.a.r.l. (di nominali 0,1 milioni di euro - interamente svalutato). L'importo degli interessi di competenza dell'esercizio ammontano a 0,2 milioni di euro.

La voce crediti derivanti da operazioni di assicurazione diretta e di riassicurazione nei rapporti con le controllate, si riferisce, per 2,6 milioni di euro a crediti verso l'agenzia Sogeint, per 1,5 milioni di euro ad Incontra Assicurazioni e per circa 4,5 milioni di euro a crediti di riassicurazione nei confronti di UnipolRe DAC; nei rapporti con le altre partecipate la voce si riferisce interamente a crediti verso agenzie societarie.

La voce altri crediti verso controllante si riferisce prevalentemente al credito nei confronti di Unipol Gruppo S.p.A. derivante dall'adesione al regime di consolidato fiscale; nei confronti delle controllate comprende crediti di natura non assicurativa e prevalentemente riferite alle prestazioni di servizi, pari a 7,9 milioni di euro nei confronti di UniSalute (di cui 5 milioni di euro quale deposito costituito in base ad un trattato di riassicurazione), 2,3 milioni di euro nei confronti di Linear, 3,2 milioni di euro nei confronti di Popolare Vita, 1,6 milioni di euro nei confronti di Casa di Cura Villa Donatello, 0,9 milioni di euro nei confronti di Tenute del Cerro e, 0,8 milioni di euro nei confronti di AlfaEvolution.

La voce comprende inoltre un credito di 9,5 milioni di euro nei confronti di Pronto Assistance Servizi S.p.A. di cui 8,6 milioni di euro per anticipi su prestazioni future e 0,8 milioni di euro per *service* e distacchi di personale.

La voce dei crediti verso consociate comprende crediti verso Finitalia per 29,1 milioni di euro per premi anticipati da quest'ultima nell'ambito del servizio relativo al pagamento frazionato delle polizze, crediti per *service* e distacchi di personale verso il Gruppo Arca per 4,3 milioni di euro, verso UnipolSai Investimenti per 0,8 milioni di euro e verso Unipol Banca per 0,7 milioni di euro; nei confronti della consociata Unipol Banca S.p.A. si evidenzia un ulteriore credito di 2,9 milioni di euro per provvigioni sul collocamento di prodotti bancari.

La voce comprende, inoltre, un credito per provvigioni per servizi di natura immobiliare nei confronti di Tikal R.E. Fund pari a 1,3 milioni di euro ed un ulteriore credito, della stessa natura, nei confronti di Athens R.E. Found pari a 1,3 milioni di euro.

La voce depositi bancari verso consociate si riferisce per l'intero importo (830 milioni di euro) al saldo dei rapporti di conto corrente intrattenuti presso Unipol Banca, mentre la voce delle attività diverse verso le consociate si riferisce prevalentemente a somme pignorate per sinistri (39,4 milioni di euro) con la medesima controparte.

La voce riserve tecniche a carico dei riassicuratori si riferisce a rapporti di riassicurazione con le controllate UnipolRe DAC per 131,5 milioni di euro e SIAT - Società Italiana di Assicurazione per 38,7 milioni di euro.

La voce depositi ricevuti da riassicuratori si riferisce per l'intero importo a rapporti intrattenuti con la controllata UnipolRe DAC.

La voce debiti derivanti da operazioni di assicurazione diretta e riassicurazione si riferisce prevalentemente a rapporti di riassicurazione con le seguenti controllate: UniSalute per 18,5 milioni di euro, Pronto Assistance per 6,8 milioni di euro e SIAT - Società Italiana di Assicurazione per 2,3 milioni di euro.

La voce debiti con garanzia reale/altri prestiti si riferisce per l'intero importo a mutui accesi presso Unipol Banca.

1 Relazione sulla gestione

La voce debiti diversi nei confronti della controllante Unipol Gruppo si riferisce a debiti derivanti dall'adesione al regime di consolidato fiscale.

Nei confronti delle controllate si riferisce prevalentemente a debiti per servizi ricevuti da Pronto Assistance (2,4 milioni di euro), UnipolSai Servizi Consortili (24 milioni di euro), Pronto Assistance Servizi (4,5 milioni di euro) e a debiti verso AlfaEvolution (11,5 milioni di euro). Nei confronti delle consociate, la voce debiti diversi, è prevalentemente composta da debiti verso Finitalia per 4 milioni di euro.

La voce passività diverse verso controllanti si riferisce per l'intero importo all'accantonamento dei costi da riconoscere al personale dipendente di UnipolSai distaccato presso Unipol Gruppo; nei confronti delle controllate si riferisce prevalentemente a debiti verso UnipolSai Servizi Consortili per servizi ricevuti (4,1 milioni di euro), nei confronti delle consociate, infine, l'importo si riferisce a debiti verso Finitalia per 7,3 milioni di euro e verso Unipol Banca per 18,5 milioni di euro.

La voce proventi da terreni e fabbricati si riferisce a rapporti di locazione con le controllate UnipolSai Servizi Consortili (1,8 milioni di euro), Atahotels (1 milione di euro), UniSalute (3,3 milioni di euro), Linear (2,4 milioni di euro) e con la consociata Unipol Banca (4,2 milioni di euro).

La voce proventi da dividendi da controllate si riferisce per 76 milioni di euro a Popolare Vita, per 8 milioni di euro a UnipolSai Finance, per 6,3 milioni di euro ad Incontra, per 1,1 milioni di euro a Bim Vita, per 4,7 milioni di euro a SIAT - Società Italiana di Assicurazione.

La voce proventi da altri investimenti nei confronti della controllante si riferisce prevalentemente ad interessi attivi sui finanziamenti concessi ad Unipol Gruppo S.p.A.

La voce altri proventi - proventi straordinari si riferisce sostanzialmente a recuperi per servizi resi e distacchi di personale, nei rapporti con le consociate comprende le commissioni per il collocamento di prodotti bancari riconosciute da Unipol Banca (6,4 milioni di euro) e *service* attivi di natura immobiliare nei confronti delle consociate Tikal R.E. Found ed Athens R.E. Found.

La voce oneri di gestione degli investimenti è relativa prevalentemente alle spese su *dossier* titoli verso la consociata Unipol Banca per 36 milioni di euro.

La voce altri oneri - Oneri straordinari comprende i costi sostenuti dalla Compagnia per il personale distaccato presso le società del Gruppo e per i servizi resi alle società del Gruppo, addebitati poi alle singole controparti.

Gli oneri di acquisizione nei rapporti con le consociate si riferiscono prevalentemente al costo per corrispettivi riconosciuti a Finitalia S.p.A. per il finanziamento concesso ai contraenti sull'acquisto di polizze (54,1 milioni di euro), con le altre parti correlate riguardano, invece, i compensi provvigionali riconosciuti alle agenzie partecipate.

Per quanto riguarda la voce delle spese di amministrazione, gli importi si riferiscono quasi esclusivamente a costi per prestazioni di servizio e in particolare oltre che nei confronti della controllante Unipol Gruppo, nei confronti delle seguenti controllate: SIAT - Società Italiana di Assicurazione (2 milioni di euro), UnipolRe DAC (1,1 milioni di euro), UnipolSai Servizi Consortili (9 milioni di euro) e a costi di natura immobiliare nei confronti di Midi (4,3 milioni di euro).

Il saldo della riassicurazione passiva deriva prevalentemente da rapporti con le controllate Pronto Assistance (proventi per 6,8 milioni di euro), UnipolRe DAC (proventi per 19,2 milioni di euro), SIAT (proventi pari a 10 milioni di euro) e UniSalute (proventi per 18,4 milioni di euro).

Compensi corrisposti ai componenti degli Organi di Amministrazione e di Controllo, al Direttore Generale e ai Dirigenti con responsabilità strategiche

I compensi spettanti nell'esercizio 2017 ad Amministratori, Sindaci, Direttore Generale e Dirigenti con responsabilità strategiche di UnipolSai Assicurazioni, per lo svolgimento delle loro funzioni in UnipolSai ed in altre imprese incluse nell'area di consolidamento, ammontano a 14,1 milioni di euro, così dettagliati:

<i>Valori in migliaia di euro</i>	2017
Amministratori e Direttore Generale	3.623
Sindaci	264
Altri Dirigenti con responsabilità strategiche	10.213 (*)

* L'importo comprende in prevalenza redditi di lavoro dipendente ed è comprensivo dell'ammontare corrisposto ad Unipol Gruppo quale corrispettivo per il distacco di alcuni Dirigenti con responsabilità strategiche.

I compensi del Direttore Generale e dei Dirigenti con responsabilità strategiche riguardanti i benefici riconducibili ai Piani di partecipazione al capitale (*Performance Share*) trovano adeguata rappresentazione nella Relazione sulla Remunerazione redatta ai sensi dell'art. 123-ter del Testo Unico della Finanza e resa disponibile, ai sensi della vigente normativa, nel sito internet della Società.

Nel corso del 2017 le società del Gruppo hanno corrisposto ad Unipol Gruppo e ad UnipolSai la somma di 0,7 milioni di euro, quali compensi per le cariche ricoperte dal Direttore Generale e dai Dirigenti con responsabilità strategiche nelle società stesse.

Informativa in materia di vigilanza prudenziale Solvency II

La verifica dell'adeguatezza patrimoniale della Società è determinata in conformità alla cosiddetta normativa *Solvency II*, entrata in vigore dal 1° gennaio 2016. Di seguito si riportano i principali riferimenti normativi e regolamentari applicabili:

- Direttiva Quadro 2009/138/CE ("Direttiva SII"), recepita nell'ordinamento giuridico italiano con il Decreto Legislativo 12 maggio 2015, n. 74, che ha modificato ed integrato il D.Lgs. 209/2005 (Codice delle Assicurazioni Private);
- gli Atti Delegati, emanati con Regolamento Delegato UE n. 35/2015 e successive modificazioni e integrazioni ("Regolamento"), che integrano la Direttiva SII;
- le Linee Guida emanate dall'EiOPA, oggetto di recepimento tramite i regolamenti emanati da IVASS, tra cui in particolare si richiamano i seguenti:
 - Regolamento IVASS n. 18 del 15 marzo 2016 recante le regole applicative e le metodologie da adottare per la determinazione delle riserve tecniche;
 - Regolamento IVASS n. 25 del 26 luglio 2016, recante disposizioni in materia di individuazione, valutazione e classificazione degli elementi dei fondi propri di base;
 - Regolamento IVASS n. 32 del 9 novembre 2016, recante disposizioni in materia di valutazione del rischio e della solvibilità;
 - Regolamento IVASS n. 34 del 7 febbraio 2017 recante le disposizioni attuative in materia di valutazione delle attività e delle passività nel Bilancio *Solvency II* diverse dalle riserve tecniche;
 - Regolamento IVASS n. 35 del 7 febbraio 2017 recante le disposizioni ai fini dell'aggiustamento per la capacità di assorbimento delle perdite delle riserve tecniche e delle imposte differite nella determinazione del requisito patrimoniale di solvibilità.

Requisiti patrimoniali di solvibilità e relativi indici di copertura

La Società dispone di fondi propri ammissibili a coprire i requisiti patrimoniali pari a 2,41 volte il Requisito Patrimoniale di solvibilità (SCR) e pari a 4,93 volte Requisito Patrimoniale Minimo (MCR).

Nella tabella seguente sono riepilogati:

- l'importo dei fondi propri disponibili ed ammissibili a copertura dei requisiti patrimoniali, con dettaglio per singoli livelli;
- l'importo dei requisiti patrimoniali SCR e MCR;
- gli indici di copertura dei requisiti patrimoniali.

<i>Valori in milioni di euro</i>	Totale	Tier 1 - unrestricted	Tier 1 - restricted	Tier 2	Tier 3
Fondi propri disponibili a copertura del Requisito Patrimoniale di Solvibilità	7.694,2	5.565,6	1.232,8	895,8	
Fondi propri disponibili a copertura del Requisito Patrimoniale Minimo	7.694,2	5.565,6	1.232,8	895,8	
Fondi propri ammissibili a copertura del Requisito Patrimoniale di Solvibilità	7.694,2	5.565,6	1.232,8	895,8	
Fondi propri ammissibili a copertura del Requisito Patrimoniale Minimo	7.085,8	5.565,6	1.232,8	287,3	
Requisito Patrimoniale di Solvibilità	3.192,2				
Requisito Patrimoniale Minimo	1.436,5				
Rapporto tra fondi propri ammissibili e Requisito Patrimoniale di Solvibilità	2,41				
Rapporto tra fondi propri ammissibili e Requisito Patrimoniale Minimo	4,93				

Tutti i dati sopra riportati sono calcolati sulla base delle informazioni disponibili alla data odierna. La situazione di solvibilità della Compagnia sarà oggetto di apposita informativa al mercato e all'Autorità di Vigilanza entro il termine del 7 maggio 2018, come previsto dal Regolamento UE 2015/35 (Atti Delegati).

I requisiti patrimoniali di solvibilità individuale sono calcolati mediante l'utilizzo del modello interno parziale approvato dall'Autorità di Vigilanza a fini regolamentari, a far data dal 31 dicembre 2016. Ai fini della determinazione dei fondi propri viene applicato l'aggiustamento per la volatilità previsto dall'art. 36-septies del Codice delle Assicurazioni Private.

Modello interno

Nel febbraio 2017, UnipolSai Assicurazioni S.p.A. ha ricevuto l'autorizzazione, da parte dell'Autorità di Vigilanza, all'utilizzo del Modello Interno Parziale per il calcolo del Requisito Patrimoniale di Solvibilità individuale, a decorrere dal 31 dicembre 2016.

Il Modello Interno Parziale approvato include i seguenti moduli di rischio:

- Rischio di sottoscrizione e riservazione danni;
- Rischio di sottoscrizione e riservazione vita;
- Rischio di mercato;
- Rischio di credito;
- Aggregazione dei rischi.

I moduli attualmente inclusi nell'ambito del Modello Interno Parziale sono stati definiti sulla base dei seguenti criteri:

- Rilevanza del modulo, tenendo conto delle caratteristiche specifiche delle Compagnie.
- Livello di avanzamento raggiunto sullo sviluppo delle metodologie di misurazione dei singoli moduli di rischio.

È previsto un piano di estensione del Modello Interno Parziale per includere tutti i moduli di rischio misurabili e arrivare ad una configurazione di tipo *Full Internal Model*.

Il rischio sottoscrizione e riservazione Danni è misurato attraverso il Modello Interno Parziale, coerente con i principi indicati dalla normativa *Solvency II*, caratterizzato da una componente valutata mediante il modello interno (Rischio catastrofale Terremoto), dall'utilizzo di parametri specifici di Gruppo (relativamente ai rischi di tariffazione e di riservazione nei segmenti delle obbligazioni di assicurazione e riassicurazione non vita 1, 4 e 5), illustrati nel paragrafo successivo, e da componenti a Formula Standard.

Il rischio sottoscrizione e riservazione Vita del portafoglio classe C è misurato attraverso il Modello Interno Parziale basato su un approccio stocastico di tipo ALM, coerente con i principi indicati da *Solvency II*, che permette una valutazione "al *fair value*" degli elementi dell'attivo e del passivo in modo integrato. Tale approccio si avvale della metodologia *Least Square Monte Carlo*. Il rischio di sottoscrizione e riservazione vita del portafoglio classe D e il rischio catastrofale vita vengono misurati mediante la Standard Formula Market Wide.

Relativamente al rischio di mercato del portafoglio classe C, la misurazione viene eseguita con il Modello Interno Parziale che utilizza la metodologica di tipo Monte Carlo VaR. Nell'ambito del modello interno mercato, le *liabilities* Vita vengono replicate mediante *cash flow* con scadenza equivalente allo smontamento delle riserve Vita e funzioni polinomiali (metodologia *Least Square Monte Carlo*) per la rappresentazione della componente relativa ai *Future Discretionary Benefits*. Il rischio di mercato del portafoglio classe D e il rischio di concentrazione vengono misurati mediante la Standard Formula Market Wide.

Con riferimento al rischio di credito la misurazione viene effettuata mediante il Modello Interno Parziale che utilizza la metodologia CreditRisk+. Tale modello consente di effettuare la misurazione del rischio di *default* relativo alle controparti di tipo bancario, relativamente alle esposizioni derivanti da liquidità disponibile ed operazioni di mitigazione del rischio finanziario tramite contratti derivati ed alle controparti assicurative e riassicurative. Inoltre il modello consente di misurare il rischio di *default* derivante dalle esposizioni verso intermediari e assicurati.

Con riferimento all'aggregazione dei rischi la misurazione viene effettuata mediante il Modello Interno Parziale. Il processo di aggregazione dei rischi definito dal Gruppo prevede un approccio di tipo *bottom-up* e può essere scomposto in due fasi:

- aggregazione dei sotto-moduli di rischio che compongono i rischi di Mercato, i rischi Tecnico Assicurativi Danni e Salute, i rischi Tecnico Assicurativi Vita ed i rischi di Credito così da ottenere la *Probability Distribution Forecast* ("PDF") di ogni modulo di rischio;
- aggregazione dei moduli dei rischi di Mercato, i rischi Tecnico Assicurativi Danni e Salute, i rischi Tecnico Assicurativi Vita ed i rischi di Credito al fine di calcolare il Basic SCR.

L'aggregazione dei sotto-moduli prevede tre distinti approcci:

- campionamento congiunto dei fattori di rischio;
- aggregazione mediante metodo Var-Covar (con determinazione della PDF a posteriori);
- aggregazione di più distribuzioni marginali mediante funzioni copula.

Undertaking Specific Parameters (USP)

Si ricorda che, a decorrere dal 1° gennaio 2016, l'IVASS ha autorizzato, rispettivamente il Gruppo Unipol nel suo complesso e UnipolSai S.p.A., all'utilizzo dei parametri specifici in sostituzione del sottoinsieme dei parametri definiti nella Formula Standard per il calcolo del Requisito Patrimoniale di Solvibilità di Gruppo e dell'Impresa per i rischi di tariffazione e riservazione Danni e Salute.

In particolare, l'utilizzo dei parametri specifici riguarda i rischi di tariffazione e di riservazione nei segmenti delle obbligazioni di assicurazione e riassicurazione non vita, di cui all'Allegato II al Regolamento Delegato UE 2015/35 del 10 ottobre 2014, di seguito indicati:

- Segmento 1, Assicurazione e riassicurazione proporzionale sulla responsabilità civile risultante dalla circolazione di autoveicoli;
- Segmento 4, Assicurazione e riassicurazione proporzionale contro l'incendio e altri danni ai beni;
- Segmento 5, Assicurazione e riassicurazione proporzionale sulla responsabilità civile generale.

Altre informazioni

Gestione e sviluppo delle Risorse Umane

L'organico della Società al 31 dicembre 2017 risulta composto da 7.480 dipendenti. Nel 2017 hanno cessato il rapporto di lavoro con la Compagnia 90 dipendenti di cui 20 per movimentazioni infragruppo e 70 per cessazione effettiva e sono state rilevate 120 entrate, di cui 110 nuove assunzioni e 10 per effetto dei processi di mobilità all'interno del Gruppo assicurativo.

Il numero dei dipendenti, se conteggiati come "full time equivalent" (FTE), ovvero considerando l'orario di lavoro effettivo, risulta di 7.239 unità.

I costi del personale per retribuzioni, oneri sociali e trattamento di fine rapporto ammontano a 536,9 milioni di euro.

L'attività delle Relazioni Industriali nel corso del 2017 è stata caratterizzata principalmente dalla trattativa di rinnovo del Contratto Nazionale e sulla successiva adesione di Unipol Gruppo al testo contrattuale definito tra le Parti a livello nazionale.

Inoltre sono proseguiti gli incontri con le RSA per la presentazione alle OO.SS. delle evoluzioni organizzative che hanno riguardato le principali aree di *business* nell'ottica di "miglioramento della macchina operativa", come previsto nell'ambito del Piano Industriale.

Formazione

Nel corso del 2017, secondo anno di attività, Unica - Unipol Corporate Academy, ha sviluppato le proprie iniziative secondo quattro principali direttrici:

- lancio, nella seconda parte dell'anno, del nuovo Portale UNICA, un ambiente evoluto per "fare formazione" con modalità più semplici, flessibili e personalizzate;
- completamento di tutto il processo di selezione e reclutamento dei docenti interni ed avvio di quello relativo alla certificazione degli stessi;
- ampliamento dell'offerta formativa a Catalogo con 253 corsi presenti nello stesso, che sono stati sviluppati con modalità differenziate per livello di approfondimento e resi più accessibili grazie alle nuove procedure di auto iscrizione per i dipendenti del Gruppo Unipol;
- sviluppo di nuovi percorsi specialistici necessari a supportare la realizzazione del piano Industriale del Gruppo. Fra questi ricordiamo il "Percorso di gestione e Sviluppo dei collaboratori", il nuovo percorso in *Risk management* per i Tutor PMI e i percorsi *Family Welfare* e *Business Specialist* dedicato alla rete agenziale.

Per l'erogazione delle attività di formazione, sono state utilizzate sia le modalità didattiche d'aula tradizionali che quelle *webinar* ed in *digital learning*. Per il personale dipendente prevalgono le ore d'aula, mentre per gli intermediari continuano a prevalere le ore di formazione a distanza.

Le attività formative che maggiormente hanno interessato il personale dipendente sono state di natura manageriale, normativa e tecnico-assicurativa.

Tra i principali progetti evidenziamo:

- il **Master in Gestione e Sviluppo dei Collaboratori**, dedicato allo sviluppo delle competenze dei circa 1.800 Responsabili di struttura delle diverse società del Gruppo Unipol;
- il **Percorso in Risk Management PMI**, utile a sviluppare la competenza della nuova figura specialistica del *Tutor PMI*, inserita nell'organizzazione commerciale per supportare lo sviluppo commerciale del *business* assicurativo delle agenzie che operano nel settore delle PMI.

Relazione sulla gestione

È stata inoltre lanciata, in occasione del primo anno di vita di Unica, il 14 marzo 2017, la campagna di comunicazione «Le ali ai piedi» (legata al Piano Industriale 2016-2018) e l'iniziativa «Unica per tutti», in cui rientrano tutti i progetti trasversali di Unica dedicati alla formazione continua di tutti i lavoratori, con attività orientate a *smart training, office training, library digitale, eventi formativi*.

Le attività formative rivolte alla rete di vendita sono state improntate sia sull'aggiornamento normativo e sui nuovi prodotti *Casa&Servizi, Impresa&Servizi e C@ne&G@tto*, sia sul supporto e lo sviluppo delle competenze degli intermediari in un mercato in continua evoluzione.

Fra i principali progetti evidenziamo:

- Il Percorso *Family Welfare* che prevede l'erogazione di 3 diversi percorsi formativi (*Professional, Evolution, Top Performer*) finalizzati, ad accrescere le competenze consulenziali e consolidare la relazione di fiducia con il cliente "famiglia".
- Il Master IMA - *Innovation Manager* di Agenzia, dedicato ad un numero ristretto di agenti ad alto potenziale per lo sviluppo di un modello innovativo di *business*. Tale percorso ha vinto il premio Adriano Olivetti come miglior corso della categoria *One to One*.
- Corsi sui prodotti Piani Individuali Pensionistici (PIP) e di Risparmio (PIR).
- Sessioni formative a supporto del nuovo strumento denominato *Tool Consulenza Persone*, finalizzato a fornire una consulenza di valore ed un'offerta dedicata alla clientela *retail*.
- Infine si evidenziano le iniziative legate ad alcune novità introdotte nella Card versione 2017, in particolare per quanto riguardante il pre-arbitrato.

Buona parte dei progetti sono stati attuati anche con formazione finanziata da parte del Fondo Banche Assicurazioni.

Tutela della Privacy

La Società, al fine di garantire la tutela e l'integrità dei dati di clienti, dipendenti, collaboratori e in generale, di tutti coloro con cui la medesima entra in contatto, ha posto in essere tutte le misure necessarie per assicurare il rispetto degli obblighi previsti dalla normativa in materia di protezione dei dati personali (Decreto Legislativo n. 196/2003). È in corso, inoltre, l'attività di adeguamento al Regolamento dell'Unione Europea 2016/679 del 27 aprile 2016, che sarà applicabile dal 25 maggio 2018.

Gestione informatica

Il Piano delle attività della Direzione, che discende dal Piano Industriale 2016-2018, prevede la ri-focalizzazione di *efforted* investimenti dalle attività di fusione ed integrazione previste in quello precedente, ad attività di innovazione e supporto al *business*, con il progressivo aumento delle attività di innovazione tecnologica legate alla riprogettazione e realizzazione di nuove architetture informatiche, processi e modalità di interazione con Agenzie, Clienti, ecosistema di *Partner* esterni e al miglioramento dell'efficienza operativa e della qualità dei servizi.

Le principali attività svolte nel corso dell'anno possono essere così sintetizzate per area di intervento:

- Nuove architetture informatiche
 - Sviluppata la nuova Architettura di Integrazione tra sistemi informatici (*Digital Services Platform*).
 - Realizzata la nuova piattaforma di sviluppo dei nuovi *Touch Point Digitali* (TPD).
 - Definite le specifiche per lo sviluppo di una serie di nuovi motori decisionali parametrici per l'automazione dei processi di *business* (Convenzioni, Clausolario, Autonomie e Autorizzazioni in deroga), configurabili sulla base delle esigenze del *business*.
- Mobilità, Multicanalità e Nuovi "Touch Point Digitali"
 - Reso disponibile agli agenti l'utilizzo dei sistemi di Compagnia in mobilità e tramite dispositivi propri, oltre a nuove funzionalità di Firma Elettronica Avanzata Mobile e Pagamenti via POS ed Mobile-POS in progressiva distribuzione sulla rete.
 - Rilasciata la nuova interfaccia semplificata di emissione auto per il nuovo prodotto KM&Servizi.

- Rilasciate nuove funzionalità per la gestione e l'interazione con i nuovi dispositivi IOT (Auto, Commercio, Casa, Pet) oltre a nuove funzionalità per il *tracking* e la preapertura dei sinistri, integrate nella App e nel portale Clienti.
- Rilasciate i nuovi *Touch Point Digitali* (nuovo Sito *Web*, Area Riservata *Home Insurance*, APP clienti).
- Intelligenza Artificiale, Robotizzazione e *Big Data Hub*
 - Selezionate e sperimentate nuove tecnologie nell'ambito dei sistemi cognitivi e dei motori di intelligenza artificiale, che sono state utilizzate per lo sviluppo di progetti di automazione alcuni dei quali già realizzati, altri ancora in corso.
 - In corso sviluppi di applicazioni basate su nuove tecnologie di Intelligenza Artificiale per l'analisi delle immagini sinistri, per l'automazione del riconoscimento e la stima dei danni auto e il miglioramento dell'analisi delle frodi sinistri con nuove tecniche di analisi predittiva.
 - Arricchito il contenuto del *Big Data Hub* con informazioni giornaliere provenienti da diversi sistemi di Compagnia ed integrata la piattaforma di analisi con una nuova tecnologia di *reporting* analisi.
- Telematica, Sviluppo Nuovi Servizi ed Ecosistema Unipol
 - Rilasciate la nuova infrastruttura informatica di AlfaEvolution Technology.
 - Rilasciate i nuovi prodotti telematici Commercio&Servizi, KM&Servizi e Linear Auto Box, Casa&Servizi, KM&Servizi 2Ruote e C@ne&G@tto e la sperimentazione UniSalute sul monitoraggio dei pazienti cronici.
- Completamento integrazione e Supporto evoluzioni business
 - Esteso a tutte le agenzie il quietanzamento digitale e l'utilizzo del sistema sinistri "Liquido" per la gestione dei nuovi sinistri.
 - Completata la realizzazione degli interventi sul sistema informatico *Solvency II*, che hanno consentito nel 2017 di effettuare la prima elaborazione ufficiale *Solvency II full year 2016* con modello interno parziale.
 - Completato il processo di ricerca, selezione, realizzazione e migrazione alla nuova piattaforma di *E-learning* di Gruppo, sviluppata per Unipol Academy.
 - Effettuati numerosi interventi di adeguamento normativo, fra cui il rilascio delle nuove funzionalità previste dalla CARD 2017 e l'adeguamento dei sistemi alla normativa fiscale sullo "*split payment*". Sono, inoltre, state avviate le analisi dei requisiti normativi riguardanti in particolare il nuovo Regolamento Europeo di Protezione dei Dati Personali (GDPR), l'introduzione della nuova normativa IFRS 17 e la Direttiva Europea sulla Distribuzione (IDD).
- Ottimizzazione costi e processi IT ed evoluzione organizzazione
 - Estesi gli orari di disponibilità dei servizi *on-line* in agenzia sino alle 24 dal lunedì al sabato (erano già stati estesi fino alle 22 nel 2016) e le funzionalità Cliente utilizzate in modalità *Self Service* sono state rese disponibili per 23 ore al giorno.
 - Varato un progetto di potenziamento della Sicurezza Informatica articolato su diversi filoni di intervento, che prevede un progressivo irrobustimento delle misure di prevenzione e contrasto degli attacchi, attraverso l'introduzione di nuove tecnologie di difesa e l'automazione dei processi di gestione e controllo della sicurezza, anche grazie a collaborazioni con *partner* internazionali.
 - Effettuate razionalizzazioni ed evoluzioni tecnologiche infrastrutturali che hanno consentito, insieme alle rinegoziazioni di alcuni contratti, di ottenere significative riduzioni di spesa e di rispettare i *target* di *budget* previsti dal Piano Industriale.
 - Riconfigurata la struttura organizzativa della Direzione per migliorare il coordinamento e controllo dell'evoluzione ICT dell'ecosistema delle Società del Gruppo e create strutture specifiche per il governo delle nuove tecnologie (Omnicanalità, *Touch Point Digitali* Intelligenza artificiale, *User Experience Design*), dei dati (*Data Governance*) e della Sicurezza.

Comunicazione

Nel 2017 sono proseguite in parallelo le implementazioni per i siti *corporate* Unipol.it e UnipolSai.com, interessati da un continuo sviluppo dei contenuti istituzionali per rispondere con prontezza ed efficacia alle esigenze informative del Mercato e alle attese di trasparenza da parte di tutti i pubblici di riferimento del Gruppo. In particolare, coerentemente con le scelte adottate nel 2016 per il rinnovamento di Unipol.it, nel corso dell'anno si sono completate le operazioni necessarie al *restyling* totale di UnipolSai.com sia dal punto di vista della grafica che delle innovazioni info-navigazionali, comprendendo anche una più decisa interazione con il sito *business* UnipolSai.it. Il sito così rigenerato è andato online il 10 gennaio 2018, a conferma di una precisa strategia di comunicazione *digital* integrata e a sostegno della *brand identity* di Gruppo.

Tutte le attività del *Corporate Sponsorship Program* del Gruppo Unipol hanno avuto una importante presenza sia nei siti Unipol.it e UnipolSai.com che in ambito *Social*, con un continuativo e integrato piano editoriale che ha dato visibilità agli eventi culturali, ambientali, sociali e sportivi sponsorizzati dal Gruppo. La più rilevante di queste attività è stata la *sponsorship* che ha legato la Compagnia ad un *brand* di eccellenza italiana quale "Ducati Corse"; per sostenere questo progetto sono state realizzate iniziative che a livello *Social* hanno ottenuto grandi risultati e riconoscimenti in termini sia di impatto che numeriche di pubblico coinvolto e raggiunto.

La sostenuta crescita dei canali *Social* ha portato ad ampliare i profili *corporate* dedicati ad UnipolSai: l'apertura delle pagine ufficiali su Instagram (@unipolsaicorporate) e Facebook (UnipolSai Corporate), assieme a quelle già esistenti su Twitter (@UnipolSai_CRP) e YouTube (Unipol Group Corporate Channel), ha testimoniato la positività della strada intrapresa di progressiva digitalizzazione delle attività di comunicazione del Gruppo, al fine di essere presenti in un mondo imprescindibile per raggiungere i pubblici più diversi e per ribadire con forza il nostro posizionamento della 'vicinanza' alle persone.

Operazioni significative non ricorrenti e operazioni atipiche e/o inusuali

Si segnala che nel 2017 non si sono verificate operazioni atipiche e/o inusuali oltre a quelle riportate tra i principali eventi del periodo, che, per significatività, rilevanza, natura delle controparti oggetto della transazione, modalità di determinazione del prezzo di trasferimento e per il loro verificarsi in prossimità alla chiusura dell'esercizio, possano dar luogo a dubbi in ordine: alla correttezza e completezza dell'informazione nella presente documentazione, al conflitto d'interesse, alla salvaguardia del patrimonio aziendale e alla tutela degli azionisti di minoranza.

Attestazione ai sensi dell'art. 2.6.2, comma 9, del Regolamento dei Mercati organizzati e gestiti da Borsa Italiana S.p.A.

Ai sensi di quanto richiesto, con riferimento alle società controllate sottoposte alla direzione e coordinamento di un'altra società, dall'art. 2.6.2, comma 9, del Regolamento dei Mercati organizzati e gestiti da Borsa Italiana S.p.A., si attesta l'esistenza per UnipolSai S.p.A. delle condizioni di cui all'art. 37 del Regolamento CONSOB n. 16191/2007.

Relazione annuale sul governo societario e sugli assetti proprietari per l'esercizio 2017

Le informazioni prescritte dall'art. 123-bis del D.Lgs. n. 58 del 24 febbraio 1998 e successive modifiche sono riportate nella Relazione annuale sulla *corporate governance*, approvata dal Consiglio di Amministrazione e pubblicata congiuntamente alla relazione sulla gestione.

La Relazione annuale sulla *corporate governance* è reperibile sul sito internet della Società (www.unipolsai.com), nella Sezione "Governance/Sistema di Corporate Governance/Relazione Annuale sulla Corporate Governance".

Fatti di rilievo avvenuti dopo la chiusura dell'esercizio

Aggiornamento Programma Euro Medium Term Note (EMTN) di UnipolSai

In data 2 febbraio 2018 UnipolSai ha pubblicato l'aggiornamento del Programma EMTN dell'importo nominale complessivo di massimi euro 3 miliardi (costituito il 14 giugno 2014), nell'ambito del quale in data 22 febbraio 2018 ha avviato il collocamento di un prestito obbligazionario subordinato di importo pari a euro 500 milioni, destinato esclusivamente a investitori qualificati. Il prestito, computabile tra i fondi propri di livello 2 (c.d. Tier 2) ai fini della regolamentazione *Solvency II*, è stato emesso in data 1° marzo 2018 con le seguenti caratteristiche: euro 500 milioni in linea capitale, scadenza nel mese di marzo 2028, prezzo di emissione pari al 100%, cedola pari al 3,875% con uno *spread* sul tasso di riferimento pari a 274,5 punti base, quotato presso il mercato regolamentato della Borsa del Lussemburgo.

Evoluzione degli accordi contrattuali inerenti la controllata Popolare Vita

In data 11 gennaio 2018 è stato stipulato tra UnipolSai e Banco BPM il contratto di cessione di Popolare Vita al prezzo di euro 535,5 milioni, la cui efficacia è subordinata all'ottenimento delle necessarie autorizzazioni da parte degli Organi di Vigilanza.

Finanziamento soci a Unipol Banca

In data 31 gennaio 2018, nell'ambito del Piano di ristrutturazione del comparto bancario, Unipol e UnipolSai hanno erogato a Unipol Banca un finanziamento soci, rispettivamente di euro 173 milioni ed euro 127 milioni, per un importo complessivo di euro 300 milioni. In data 1° febbraio 2018 è divenuta efficace la scissione di Unipol Banca in favore di UnipolReC con trasferimento di un compendio aziendale comprensivo, tra l'altro, del suddetto finanziamento soci e di crediti in sofferenza per un importo lordo di 2.900,8 milioni di euro e netto di 553 milioni di euro alla data di scissione.

Premio MF Innovazione Award 2017

Nell'ambito di "MF Innovazione Award", il premio promosso dalla testata giornalistica MF in collaborazione con Accenture in tema di Innovazione, Servizio al cliente nella quotidianità, Semplicità e fruibilità, il prodotto "UnipolSai Km&Servizi 2Ruote" si è aggiudicato il premio Innovazione nella categoria "Autoveicoli e mobilità" e il prodotto "Monitor Salute", il servizio per il monitoraggio a distanza di patologie croniche promosso da UniSalute, ha vinto nella categoria "Salute & Prevenzione". Ha inoltre ricevuto una menzione nella categoria "Abitazione e famiglia" il prodotto "UnipolSai C@ne&G@tto".

Campionato MotoGP 2018: UnipolSai ancora in sella con Ducati

Dopo un campionato 2017 davvero straordinario, sia in termini di risultati raggiunti dal Team Ducati che di visibilità del marchio, UnipolSai ha rinnovato la *partnership* con Ducati Corse per il campionato MotoGP 2018.

Prevedibile evoluzione della gestione

Nel periodo successivo al 31 dicembre 2017 non si sono verificati mutamenti di rilievo del quadro macroeconomico globale che rimane improntato ad un certo ottimismo.

Il Consiglio direttivo della Banca Centrale Europea, nella riunione dell'8 marzo 2018, ha deciso di mantenere invariati i tassi di interesse e ha confermato che proseguirà il programma di acquisto di titoli come già preannunciato.

Nel nostro Paese il voto politico del 4 marzo potrebbe determinare una fase di incertezza che rischia di alimentare tensioni nei mercati finanziari con conseguente ripresa della volatilità dello *spread* dei titoli di stato italiani.



1 Relazione sulla gestione

I mercati borsistici, dopo un gennaio chiuso con *performance* positive, nelle settimane seguenti hanno evidenziato una maggiore volatilità. Tutto ciò ha riflessi sugli investimenti finanziari e sull'operatività della gestione finanziaria che resta finalizzata alla coerenza tra gli attivi ed i passivi, ottimizzando il profilo rischio rendimento del portafoglio e perseguendo in modo selettivo una adeguata diversificazione dei rischi.

Il 22 febbraio 2018 UnipolSai Assicurazioni ha avviato il collocamento di un prestito obbligazionario subordinato di importo pari a euro 500 milioni, della durata di dieci anni e computabile, a fini regolamentari, tra i fondi propri di livello 2 (c.d. Tier 2). Il prestito, destinato esclusivamente a investitori qualificati, ha riscosso un notevole successo che ha permesso di contenere la cedola ad un tasso pari al 3,875% con uno *spread* sul tasso di riferimento pari a 274,5 punti base.

Per quanto concerne l'andamento dei *business* in cui opera la Compagnia, non si segnalano eventi di particolare rilievo. Nel comparto Danni, in un quadro di mercato che permane fortemente competitivo, il Gruppo è impegnato in azioni commerciali e politiche liquidative tese al mantenimento di una marginalità tecnica in linea con gli obiettivi del Piano industriale 2016-2018.

Nel comparto Vita, al mese di febbraio si registra una significativa crescita di fatturato.


Il risultato della gestione per l'anno in corso, escludendo eventi attualmente non prevedibili anche legati al contesto di riferimento, è atteso positivo.

Bologna, 22 marzo 2018

Il Consiglio di Amministrazione

1

4



02

**BILANCIO
DELL'ESERCIZIO 2017**

h

d

Bilancio di Esercizio

Stato patrimoniale Esercizio 2017

Valori in euro

Allegato I

Società

UnipolSai Assicurazioni S.p.A.

Capitale sociale

Sottoscritto euro 2.031.456.338

Versato euro 2.031.456.338

Sede in

BOLOGNA - Via Stalingrado 45

Registro Imprese di Bologna

N° 00818570012

Stato Patrimoniale

ATTIVO

		VALORI DELL'ESERCIZIO			
A. CREDITI VERSO SOCI PER CAPITALE SOCIALE					
SOTTOSCRITTO NON VERSATO					
di cui capitale richiamato					
B. ATTIVI IMMATERIALI					
1. Provvigioni di acquisizione da ammortizzare					
a) rami vita		3	53.562.434		
b) rami danni		4	21.432.330	5	74.994.764
2. Altre spese di acquisizione				6	
3. Costi di impianto e di ampliamento				7	6.240.216
4. Avviamento				8	548.841.192
5. Altri costi pluriennali				9	188.088.152
				10	818.164.324
C. INVESTIMENTI					
I - Terreni e fabbricati					
1. Immobili destinati all'esercizio dell'impresa				11	442.319.090
2. Immobili ad uso di terzi				12	1.855.680.749
3. Altri immobili				13	16.207.124
4. Altri diritti reali				14	2.279.472
5. Immobilizzazioni in corso e acconti				15	59.554.449
				16	2.376.040.884
II - Investimenti in imprese del gruppo ed in altre partecipate					
1. Azioni e quote di imprese:					
a) controllanti		17	7326.925		
b) controllate		18	2.764.485.204		
c) consociate		19	713.737.240		
d) collegate		20	33.405.094		
e) altre		21	21.024.181	22	3.539.978.644
2. Obbligazioni emesse da imprese:					
a) controllanti		23			
b) controllate		24			
c) consociate		25			
d) collegate		26	6.862.800		
e) altre		27	3.740.000	28	10.602.800
3. Finanziamenti ad imprese:					
a) controllanti		29	267.785.217		
b) controllate		30	49.158.557		
c) consociate		31			
d) collegate		32	6.706.990		
e) altre		33		34	323.650.764
				35	3.874.232.208
				da riportare	818.164.324

VALORI DELL'ESERCIZIO PRECEDENTE					
					181
		182			
	183	49.746.566			
	184	27.932.272	185	77.678.838	
			186		
			187	16.510.496	
			188	603.912.061	
			189	172.414.873	190
					870.516.268
			191	465.794.623	
			192	1.992.568.335	
			193	23.590.422	
			194	3.429.472	
			195	56.142.670	196
				2.541.525.522	
	197	11.004.693			
	198	1.661.563.086			
	199	426.320.993			
	200	35.942.276			
	201	21.031.211	202	2.155.862.259	
	203				
	204				
	205	2.000.000			
	206	6.862.800			
	207	3.740.000	208	12.602.800	
	209	267.785.217			
	210	50.587.838			
	211				
	212	8.185.556			
	213	1.543.953	214	328.102.564	215
			da riportare	2.496.567.623	
					870.516.268

Stato patrimoniale

ATTIVO

	VALORI DELL'ESERCIZIO			
			importo	
				818.164.324
C. INVESTIMENTI (segue)				
III - Altri investimenti finanziari				
1. Azioni e quote				
a) Azioni quotate	36	667.957.316		
b) Azioni non quotate	37	152.286.949		
c) Quote	38		819.844.265	
2. Quote di fondi comuni di investimento			2.716.675.880	
3. Obbligazioni e altri titoli a reddito fisso				
a) quotati	41	31.734.185.734		
b) non quotati	42	574.437.142		
c) obbligazioni convertibili	43	851.316	32.109.474.192	
4. Finanziamenti				
a) prestiti con garanzia reale	45			
b) prestiti su polizze	46	28.403.793		
c) altri prestiti	47	98.001.595	126.405.388	
5. Quote di investimenti comuni				
6. Depositi presso enti creditizi			6.581.502	
7. Investimenti finanziari diversi			74.872.794	35.853.854.021
IV - Depositi presso imprese cedenti				15.099.618
				42.119.226.731
D. INVESTIMENTI A BENEFICIO DI ASSICURATI DEI RAMI VITA I, QUALI NE SOPPORTANO IL RISCHIO E DERIVANTI DALLA GESTIONE DEI FONDI PENSIONE				
I - Investimenti relativi a prestazioni connesse con fondi di investimento e indici di mercato				438.455.104
II - Investimenti derivanti dalla gestione dei fondi pensione				3.730.954.699
				4.169.409.803
D. bis RISERVE TECNICHE A CARICO DEI RIASSICURATORI				
I - RAMI DANNI				
1. Riserva premi	58	101.266.452		
2. Riserva sinistri	59	439.673.829		
3. Riserva per partecipazione agli utili e ristorni	60			
4. Altre riserve tecniche	61		540.940.281	
II - RAMI VITA				
1. Riserve matematiche	63	48.326.683		
2. Riserva premi delle assicurazioni complementari	64			
3. Riserva per somme da pagare	65	3.182.429		
4. Riserva per partecipazione agli utili e ristorni	66			
5. Altre riserve tecniche	67			
6. Riserve tecniche allorchè il rischio dell'investimento è sopportato dagli assicurati e riserve derivanti dalla gestione dei fondi pensione	68		51.509.112	592.449.393
	da riportare			47.699.250.251

VALORI DELL'ESERCIZIO PPRECEDENTE			
		riporto	870.516.268
	216	402.245.831	
	217	152.620.315	
	218		
		219	554.866.146
		220	1.886.623.440
	221	34.305.110.166	
	222	147.368.780	
	223	1.630.164	
		224	34.454.109.110
	225		
	226	34.501.688	
	227	100.835.184	
		228	135.336.872
		229	
		230	106.581.750
		231	86.525.074
			232 37.224.042.392
			233 19.108.018
			234 42.281.243.555
			235 354.016.130
			236 4.182.234.951
			237 4.536.251.081
		238	102.894.954
		239	472.309.040
		240	
		241	
			242 575.203.994
		243	65.718.972
		244	
		245	3.527.428
		246	
		247	
		248	
			249 69.246.400
			250 644.450.394
		da riportare	48.332.461.298

Stato patrimoniale

ATTIVO

				VALORI DELL'ESERCIZIO	
				aperto	
					47.699.250,25
E. CREDITI					
I - Crediti, derivanti da operazioni di assicurazione diretta, nei confronti di:					
1. Assicurati					
a) per premi dell'esercizio	71	568.319,73			
b) per premi degli es. precedenti	72	5.093.214	73	573.412.945	
2. Intermediari di assicurazione					
			74	880.231.069	
3. Compagnie cont. correnti					
			75	28.707.369	
4. Assicurati e terzi per somme da recuperare					
			76	109.593.294	77
					1.591.944.677
II - Crediti, derivanti da operazioni di riassicurazione, nei confronti di:					
1. Compagnie di assicurazione e riassicurazione					
			78	65.617.058	
2. Intermediari di riassicurazione					
			79	22.594	80
					65.639.652
III - Altri crediti					
				81	1.045.313.327
					2.703.897.656
F. ALTRI ELEMENTI DELL'ATTIVO					
I - Attivi materiali e scorte:					
1. Mobili, macchine d'ufficio e mezzi di trasporto interno					
			83	51.388.558	
2. Beni mobili iscritti in pubblici registri					
			84		
3. Impianti e attrezzature					
			85	27.482.889	
4. Scorte e beni diversi					
			86	4.272.456	87
					83.143.903
II - Disponibilità liquide					
1. Depositi bancari e c/c postali					
			88	922.314.438	
2. Assegni e consistenza di cassa					
			89	25.767	90
					922.340.205
IV - Altre attività					
1. Conti transitori attivi di riassicurazione					
			92		
2. Attività diverse					
			93	1.256.749.581	94
					1.256.749.581
					2.262.233.689
G. RATEI E RISCONTI					
1. Per interessi					
				96	393.690.047
2. Per canoni di locazione					
				97	1.904.046
3. Altri ratei e risconti					
				98	22.550.386
					418.144.479
TOTALE ATTIVO					
					100
					53.083.526,075

VALORI DELL'ESERCIZIO PRECEDENTE						
		riporto			48.332.461.298	
	251	558.783.200				
	252	12.295.716	253	571.078.916		
			254	907.927.382		
			255	41.674.076		
			256	126.471.759	257	1.647.152.133
			258	80.663.233		
			259	17.004	260	80.680.237
					261	1.364.251.265
					262	3.092.083.635
			263	55.206.653		
			264			
			265	26.023.065		
			266	4.257.456	267	85.487.174
			268	349.079.586		
			269	75.634	270	349.155.220
			272			
			273	1.348.061.121	274	1.348.061.121
					275	1.782.703.515
				276	414.739.566	
				277	2.403.413	
				278	18.655.999	
				279	435.798.978	
				280	53.643.047.426	

Stato patrimoniale

PASSIVO E PATRIMONIO NETTO

		VALORI DELL'ESERCIZIO		
A. PATRIMONIO NETTO				
I	- Capitale sociale sottoscritto o fondo equivalente	101	2.031.456.338	
II	- Riserva da sovrapprezzo di emissione	102	407.255.806	
III	- Riserve di rivalutazione	103	96.559.196	
IV	- Riserva legale	104	406.291.268	
V	- Riserve statutarie	105		
VI	- Riserva per azioni della controllante	400	7.326.925	
VII	- Altre riserve	107	2.306.033.070	
VIII	- Utili (perdite) portati a nuovo	108		
IX	- Utile (perdita) dell'esercizio	109	577.198.962	
X	- Riserva negativa per azioni proprie in portafoglio	401	(79.292.274)	110 5.752.829.291
B. PASSIVITA' SUBORDINATE				
C. RISERVE TECNICHE				
I - RAMI DANNI				
1.	Riserva premi	112	2.677.436.596	
2.	Riserva sinistri	113	11.473.647.908	
3.	Riserva per partecipazione agli utili e ristorni	114	12.089.877	
4.	Altre riserve tecniche	115	2.388.237	
5.	Riserve di perequazione	116	73.021.430	117 14.238.584.048
II - RAMI VITA				
1.	Riserve matematiche	118	24.264.246.224	
2.	Riserva premi delle assicurazioni complementari	119	850.996	
3.	Riserva per somme da pagare	120	332.604.624	
4.	Riserva per partecipazione agli utili e ristorni	121	7.364.987	
5.	Altre riserve tecniche	122	94.456.837	123 24.699.523.668 124 38.938.107.716
D. RISERVE TECNICHE ALLORCHE' IL RISCHIO DELL'INVESTIMENTO E' SOPPORTATO DAGLI ASSICURATI E RISERVE DERIVANTI DALLA GESTIONE DEI FONDI PENSIONE				
I - Riserve relative a contratti le cui prestazioni sono connesse con fondi di investimento e indici di mercato				
		125	438.455.105	
II - Riserve derivanti dalla gestione dei fondi pensione				
		126	3.730.954.699	127 4.169.409.804
		99	riportare	50.872.035.811

VALORI DELL'ESERCIZIO PRECEDENTE				
		281	2.031.456.338	
		282	407.255.806	
		283	96.559.196	
		284	406.289.192	
		285		
		500	11.004.693	
		287	2.196.716.909	
		288		
		289	458.479.435	
		501	(79.292.274)	
			290	5.528.469.295
			291	2.011.689.000
	292	2.636.653.660		
	293	12.039.365.538		
	294	13.902.179		
	295	3.312.130		
	296	69.930.996	297	14.763.164.503
	298	23.996.063.035		
	299	860.701		
	300	289.206.032		
	301	7.600.269		
	302	94.485.539	303	24.388.215.576
			304	39.151.380.079
			305	353.917.050
			306	4.182.234.951
			307	4.536.152.001
	da riportare			51.227.690.375

Stato patrimoniale

PASSIVO E PATRIMONIO NETTO

	VALORI DELL'ESERCIZIO		
	Importo		50.872.035,811
E. FONDI PER RISCHIE ONERI			
1. Fondi per trattamenti di quiescenza ed obblighi simili	126	2.366.701	
2. Fondi per imposte	128	88.976.985	
3. Altri accantonamenti	130	370.620.943	131 401.964.629
F. DEPOSITI RICEVUTI DA RIASSICURATORI			132 168.962.441
G. DEBITI E ALTRE PASSIVITA'			
I - Debiti, derivanti da operazioni di assicurazione diretta, nei confronti di:			
1. Intermediari di assicurazione	133	50.480.857	
2. Compagnie conti correnti	134	10.052.939	
3. Assicurati per depositi cauzionali e premi	135	13.903.989	
4. Fondi di garanzia a favore degli assicurati	136	100.161	137 74.537.946
II - Debiti, derivanti da operazioni di riassicurazione, nei confronti di:			
1. Compagnie di assicurazione e riassicurazione	138	68.979.878	
2. Intermediari di riassicurazione	139	354.468	140 69.334.346
III - Prestiti obbligazionari			141
IV - Debiti verso banche e istituti finanziari			142
V - Debiti con garanzia reale			143 2.865.553
VI - Prestiti diversi e altri debiti finanziari			144 13.006.420
VII - Trattamento di fine rapporto di lavoro subordinato			145 53.561.328
VIII - Altri debiti			
1. Per imposte a carico degli assicurati	146	152.771.109	
2. Per oneri tributari diversi	147	30.171.881	
3. Verso enti assistenziali e previdenziali	148	31.092.287	
4. Debiti diversi	149	310.646.511	150 524.681.788
IX - Altre passività			
1. Conti transitori passivi di riassicurazione	151		
2. Provvigioni per premi in corso di riscossione	152	93.798.137	
3. Passività diverse	153	711.018.181	154 804.816.318
H. RATEI E RISCONTI			155 1.542.903.699
1. Per interessi	156	37.685.004	
2. Per canoni di locazione	157	71.664	
3. Altri ratei e risconti	158	2.827	159 37.759.495
TOTALE PASSIVO E PATRIMONIO NETTO			160 53.083.526.075

VALORI DELL'ESERCIZIO PRECEDENTE

	riporto			51.227.690.375
		308	2.593.359	
		309	121.824.810	
		310	429.419.024	311 553.837.193
				312 224.767.060
	313	41.918.411		
	314	18.509.748		
	315	15.831.947		
	316	80.205	317 76.340.311	
	318	70.156.832		
	319	366.127	320 70.522.959	
			321	
			322	
			323	3.370.006
			324	11.994.000
			325	54.574.407
	326	152.276.388		
	327	28.668.737		
	328	31.194.061		
	329	237.059.305	330 449.198.491	
	331			
	332	92.894.517		
	333	825.645.816	334 918.540.333	335 1.584.540.507
			336	52.101.863
			337	101.334
			338	9.094
			339	52.212.291
			340	53.643.047.426

2 Bilancio dell'esercizio 2017

I sottoscritti dichiarano che il presente bilancio è conforme alla verità ed alle scritture.

I rappresentanti legali della Società (*)

Il Presidente

Carlo Cimbrì

(**)

(*) Per le società estere la firma deve essere apposta dal rappresentante generale per l'Italia.

(**) Indicare la carica rivestita da chi firma.

Bilancio di Esercizio

Conto Economico Esercizio 2017 Valori in euro

Allegato II

Società

UnipolSai Assicurazioni S.p.A.

Capitale sociale

Sottoscritto euro 2.031.456.338

Versato euro 2.031.456.338

Sede in

BOLOGNA - Via Stalingrado 45

Registro Imprese di Bologna

N° 00818570012



Conto Economico

		VALORI DELL'ESERCIZIO	
I. CONTO TECNICO DEI RAMI DANNI			
1.	PREMI DI COMPETENZA, AL NETTO DELLE CESSIONI IN RIASSICURAZIONE		
	a) Premi lordi contabilizzati	6.910.306.364	
	b) (-) Premi ceduti in riassicurazione	411.635.809	
	c) Variazione dell'importo lordo della riserva premi	40.336.998	
	d) Variazione della riserva premi a carico dei riassicuratori	(1.988.996)	6.456.344.561
2.	(+) QUOTA DELL'UTILE DEGLI INVESTIMENTI TRASFERITA DAL CONTO NON TECNICO (VOCE III.6)		355.755.825
3.	ALTRI PROVENTI TECNICI, AL NETTO DELLE CESSIONI IN RIASSICURAZIONE		44.465.858
4.	ONERI RELATIVI AI SINISTRI, AL NETTO DEI RECUPERI E DELLE CESSIONI IN RIASSICURAZIONE		
	a) Importi pagati		
	aa) importo lordo	5.199.609.027	
	bb) (-) quote a carico dei riassicuratori	199.395.175	5.000.213.852
	b) Variazione dei recuperi al netto delle quote a carico dei riassicuratori		
	aa) importo lordo	107.689.970	
	bb) (-) quote a carico dei riassicuratori	5.699.393	101.990.577
	c) Variazione della riserva sinistri		
	aa) importo lordo	(553.100.691)	
	bb) (-) quote a carico dei riassicuratori	(24.288.098)	(528.812.593)
5.	VARIAZIONE DELLE ALTRE RISERVE TECNICHE, AL NETTO DELLE CESSIONI IN RIASSICURAZIONE		(923.893)
6.	RISTORNI E PARTECIPAZIONI AGLI UTILI, AL NETTO DELLE CESSIONI IN RIASSICURAZIONE		7.873.879
7.	SPESE DI GESTIONE:		
	a) Provvigioni di acquisizione	1.169.351.132	
	b) Altre spese di acquisizione	307.431.175	
	c) Variazione delle provvigioni e delle altre spese di acquisizione da ammortizzare	(6.499.942)	
	d) Provvigioni di incasso	151.369.218	
	e) Altre spese di amministrazione	315.002.580	
	f) (-) Provvigioni e partecipazioni agli utili ricevute dai riassicuratori	149.913.386	1.799.740.661
8.	ALTRI ONERI TECNICI, AL NETTO DELLE CESSIONI IN RIASSICURAZIONE		175.656.728
9.	VARIAZIONE DELLE RISERVE DI PEREQUAZIONE		3.090.434
10.	RISULTATO DEL CONTO TECNICO DEI RAMI DANNI (Voce III.1)		501.717.531

VALORI DELL'ESERCIZIO PRECEDENTE			
		111	6.968.227.142
		112	416.642.914
		113	(45.594.698)
		114	(10.908.656)
		115	6.586.270.270
			116
			170.378.222
			117
			45.219.030
	118	5.398.808.900	
	119	180.024.354	120
			5.218.784.546
	121	106.141.396	
	122	3.411.270	123
			102.730.126
	124	(661.435.584)	
	125	8.671.162	126
			(670.106.746)
			127
			4.445.947.674
			128
			(2.240.281)
			129
			10.200.149
			130
			1.190.529.717
			131
			292.484.041
			132
			(4.379.854)
			133
			157.976.859
			134
			332.426.391
			135
			142.700.340
		136	1.835.096.522
			137
			160.454.574
			138
			2.602.420
			139
			349.806.464

Conto economico

		VALORI DELL'ESERCIZIO				
II. CONTO TECNICO DEI RAMI VITA						
1.	PREMI DELL'ESERCIZIO, AL NETTO DELLE CESSIONI IN RIASSICURAZIONE:					
	a) Premi lordi contabilizzati	30	2.892.187.546			
	b) (-) premi ceduti in riassicurazione	31	6.356.284	32	2.885.831.262	
2.	PROVENTI DA INVESTIMENTI:					
	a) Proventi derivanti da azioni e quote	33	57.463.436			
	(di cui: provenienti da imprese del gruppo e da altre partecipate	34	49.315.703)		
	b) Proventi derivanti da altri investimenti:					
	aa) da terreni e fabbricati	35	146.536			
	bb) da altri investimenti	36	1.051.559.693	37	1.051.706.229	
	(di cui: provenienti da imprese del gruppo e da altre partecipate	38	430.187)		
	c) Riprese di rettifiche di valore sugli investimenti	39	49.298.022			
	d) Profitti sul realizzo di investimenti	40	128.061.063			
	(di cui: provenienti da imprese del gruppo e da altre partecipate	41	1.168.235)	42	1.286.528.750
3.	PROVENTI E PLUSVALENZE NON REALIZZATE RELATIVE A INVESTIMENTI A BENEFICIO DI ASSICURATI I QUALI NE SOPPORTANO IL RISCHIO E A INVESTIMENTI DERIVANTI DALLA GESTIONE DEI FONDI PENSIONE			43	170.971.502	
4.	ALTRI PROVENTI TECNICI, AL NETTO DELLE CESSIONI IN RIASSICURAZIONE			44	23.321.374	
5.	ONERI RELATIVI AI SINISTRI, AL NETTO DELLE CESSIONI IN RIASSICURAZIONE:					
	a) Somme pagate					
	aa) Importo lordo	45	3.442.894.594			
	bb) (-) Quote a carico dei riassicuratori	46	10.872.815	47	3.432.021.779	
	b) Variazione della riserva per somme da pagare					
	aa) Importo lordo	48	43.409.056			
	bb) (-) Quote a carico dei riassicuratori	49	145.787	50	43.263.269	
	51			52	3.475.285.048	
6.	VARIAZIONE DELLE RISERVE MATEMATICHE E DELLE ALTRE RISERVE TECNICHE, AL NETTO DELLE CESSIONI IN RIASSICURAZIONE					
	a) Riserve matematiche:					
	aa) Importo lordo	52	328.823.826			
	bb) (-) Quote a carico dei riassicuratori	53	(7.579.591)	54	336.403.417	
	b) Riserva premi delle assicurazioni complementari:					
	aa) Importo lordo	55	(9.705)			
	bb) (-) Quote a carico dei riassicuratori	56		57	(9.705)	
	c) Altre riserve tecniche					
	aa) Importo lordo	58	(28.702)			
	bb) (-) Quote a carico dei riassicuratori	59		60	(28.702)	
	d) Riserve tecniche allorchè il rischio dell'investimento è sopportato dagli assicurati e derivanti dalla gestione dei fondi pensione					
	aa) Importo lordo	61	(359.808.507)			
	bb) (-) Quote a carico dei riassicuratori	62		63	(359.808.507)	
				64	(23.443.497)	

VALORI DELL'ESERCIZIO PRECEDENTE				
		140	3.042.289.274	
		141	8.274.133	
		142	3.034.015.141	
		143	28.714.739	
(di cui: provenienti da imprese del gruppo e da altre partecipate		144	17.987.315)	
	145	205.958		
	146	1.091.689.458	147	1.091.895.416
(di cui: provenienti da imprese del gruppo e da altre partecipate		148	10.790.490)	
		149	54.548.274	
		150	140.691.607	
(di cui: provenienti da imprese del gruppo e da altre partecipate		151)	
		152	1.315.850.036	
		153	177.791.182	
		154	21.685.973	
	155	2.641.508.776		
	156	19.824.950	157	2.621.683.826
	158	(114.759.653)		
	159	(3.364.191)	160	(111.395.462)
		161	2.510.288.364	
	162	790.194.048		
	163	(11.265.277)	164	801.459.325
	165	(260.803)		
	166		167	(260.803)
	168	(1.904.459)		
	169		170	(1.904.459)
	171	313.409.994		
	172		173	313.409.994
		174	1.112.704.057	

Conto economico

		VALORI DELL'ESERCIZIO	
7.	RISTORNI E PARTECIPAZIONI AGLI UTILI, AL NETTO DELLE CESSIONI IN RIASSICURAZIONE		65 (235.282)
8.	SPESE DI GESTIONE:		
	a) Provvigioni di acquisizione	66 51.514.999	
	b) Altre spese di acquisizione	67 39.559.771	
	c) Variazione delle provvigioni e delle altre spese di acquisizione da ammortizzare	68 3.815.858	
	d) Provvigioni di incasso	69 7.195.266	
	e) Altre spese di amministrazione	70 56.196.598	
	f) (-) Provvigioni e partecipazioni agli utili ricevute dai riassicuratori	71 374.088	72 150.276.678
9.	ONERI PATRIMONIALI E FINANZIARI:		
	a) Oneri di gestione degli investimenti e interessi passivi	73 144.587.882	
	b) Rettifiche di valore sugli investimenti	74 107.331.643	
	c) Perdite sul realizzo di investimenti	75 57.997.823	76 309.917.348
10.	ONERI PATRIMONIALI E FINANZIARI E MINUSVALENZE NON REALIZZATE RELATIVI A INVESTIMENTI A BENEFICIO DI ASSICURATI I QUALI NE SOPPORTANO IL RISCHIO E A INVESTIMENTI DERIVANTI DALLA GESTIONE DEI FONDI PENSIONE		77 112.416.186
11.	ALTRI ONERI TECNICI, AL NETTO DELLE CESSIONI IN RIASSICURAZIONE		78 37.598.233
12.	(-) QUOTA DELL'UTILE DEGLI INVESTIMENTI TRASFERITA AL CONTO NON TECNICO (voce III.4)		79 100.675.932
13.	RISULTATO DEL CONTO TECNICO DEI RAMI VITA (voce III.2)		80 204.162.242
III. CONTO NON TECNICO			
1.	RISULTATO DEL CONTO TECNICO DEI RAMI DANNI (voce I.10)		81 501.717.753
2.	RISULTATO DEL CONTO TECNICO DEI RAMI VITA (voce II.13)		82 204.162.242
3.	PROVENTI DA INVESTIMENTI DEI RAMI DANNI:		
	a) Proventi derivanti da azioni e quote	83 65.223.018	
	(di cui: provenienti da imprese del gruppo e da altre partecipate	84 49.110.222	
	b) Proventi derivanti da altri investimenti:		
	aa) da terreni e fabbricati	85 68.913.135	
	bb) da altri investimenti	86 449.863.160	87 518.776.295
	(di cui: provenienti da imprese del gruppo e da altre partecipate	88 17.437.333	
	c) Riprese di rettifiche di valore sugli investimenti	89 93.048.677	
	d) Profitti sul realizzo di investimenti	90 263.804.649	
	(di cui: provenienti da imprese del gruppo e da altre partecipate	91 472.500	92 940.852.639

VALORI DELL'ESERCIZIO PRECEDENTE			
			175 1.557.373
		176 55.974.441	
		177 41.256.435	
		178 8.105.463	
		179 8.115.137	
		180 57.199.985	
		181 430.667	182 154.009.868
		183 160.300.008	
		184 101.094.886	
		185 40.674.871	186 302.069.765
			187 108.177.300
			188 36.710.368
			189 103.048.437
			190 220.776.800
			191 349.806.464
			192 220.776.800
		193 45.917.387	
(di cui: provenienti da imprese del gruppo e da altre partecipate		194 21.252.187)	
	195 80.135.786		
	196 442.636.061	197 522.771.847	
(di cui: provenienti da imprese del gruppo e da altre partecipate		198 23.880.659)	
		199 51.647.295	
		200 243.504.937	
(di cui: provenienti da imprese del gruppo e da altre partecipate		201)	202 863.841.466



Conto economico

		VALORI DELL'ESERCIZIO	
4.	(+) QUOTA DELL'UTILE DEGLI INVESTIMENTI TRASFERITA DAL CONTO TECNICO DEI RAMI VITA (voce II.12)		93 100.675.932
5.	ONERI PATRIMONIALI E FINANZIARI DEI RAMI DANNI:		
	a) Oneri di gestione degli investimenti e interessi passivi	94 155.188.111	
	b) Rettifiche di valore sugli investimenti	95 194.868.218	
	c) Perdite sul realizzo di investimenti	96 111.589.281	97 461.645.610
6.	(-) QUOTA DELL'UTILE DEGLI INVESTIMENTI TRASFERITA AL CONTO TECNICO DEI RAMI DANNI (voce I.2)		98 355.755.825
7.	ALTRI PROVENTI		99 176.874.179
8.	ALTRI ONERI		100 306.224.372
9.	RISULTATO DELLA ATTIVITA' ORDINARIA		101 800.756.938
10.	PROVENTI STRAORDINARI		102 71.289.981
11.	ONERI STRAORDINARI		103 55.295.951
12.	RISULTATO DELLA ATTIVITA' STRAORDINARIA		104 15.994.030
13.	RISULTATO PRIMA DELLE IMPOSTE		105 815.750.968
14.	IMPOSTE SUL REDDITO DELL'ESERCIZIO		106 239.552.006
15.	UTILE (PERDITA) D'ESERCIZIO		107 577.198.962

VALORI DELL'ESERCIZIO PRECEDENTE			
			203 103.048.437
		204 160.634.085	
		205 271.394.023	
		206 205.045.114	207 637.073.222
			208 170.378.222
			209 179.384.521
			210 335.172.625
			211 574.233.619
			212 96.050.752
			213 35.962.077
			214 60.088.675
			215 634.322.294
			216 175.842.860
			217 458.479.434

2 Bilancio dell'esercizio 2017

I sottoscritti dichiarano che il presente bilancio è conforme alla verità ed alle scritture.

I rappresentanti legali della Società (*)

Il Presidente

Carlo Cimbri

(sca)

(*) Per le società estere la firma deve essere apposta dal rappresentante generale per l'Italia.

(**) Indicare la carica rivestita da chi firma.

h

&



03

**NOTA
INTEGRATIVA**



h
d

Premessa

La Società ha per oggetto l'esercizio di tutti i rami di assicurazione, di riassicurazione e di capitalizzazione consentiti dalla legge.

La Società può inoltre gestire le forme di previdenza complementare di cui alla normativa vigente e successive modificazioni ed integrazioni, nonché istituire, costituire e gestire fondi pensione aperti e svolgere attività accessorie o funzionali alla gestione dei fondi medesimi.

Il bilancio è stato predisposto nel rispetto delle vigenti norme civilistiche e di quelle specifiche del settore assicurativo. In particolare è stato redatto in osservanza delle disposizioni di cui al titolo VIII del Decreto Legislativo 7 settembre 2005, n. 209 (Codice delle Assicurazioni), del Decreto Legislativo 26 maggio 1997, n. 173 e del Regolamento ISVAP n. 22 del 4 aprile 2008 (il "Regolamento") e successive integrazioni o modificazioni, recependo le indicazioni emanate in materia dall'Autorità di Vigilanza. Per quanto non espressamente disciplinato dalla normativa di settore, si fa riferimento alla disciplina generale in materia di bilancio di cui al Codice Civile nonché ai principi contabili emanati dall'Organismo Italiano di Contabilità.

Il bilancio è costituito dallo Stato Patrimoniale, dal Conto Economico e dalla presente Nota Integrativa e relativi allegati, redatti secondo gli schemi previsti dal Regolamento, nonché dal Rendiconto Finanziario redatto in forma libera. E' inoltre corredato dalla Relazione degli Amministratori sulla gestione.

Lo Stato Patrimoniale e il Conto Economico sono redatti in unità di euro, senza cifre decimali, mentre la nota integrativa e gli altri prospetti sono redatti in migliaia di euro, fatto salvo ove diversamente indicato.

Il Bilancio è esposto in forma comparata con l'indicazione dei valori dell'esercizio precedente.

Si segnala che, dopo la chiusura dell'esercizio non si sono verificati eventi di rilievo che possano incidere sulle risultanze del bilancio.

Al fine di integrare l'informativa fornita dagli schemi obbligatori sopra richiamati, sono allegati i prospetti di riclassificazione dello stato patrimoniale e del conto economico nonché il prospetto delle variazioni nei conti del patrimonio netto.

I criteri di valutazione sono adottati nell'ottica della continuità aziendale, in applicazione dei principi di competenza, rilevanza e significatività dell'informazione contabile.

Gli organi amministrativi delegati e il dirigente preposto alla redazione dei documenti contabili societari di UnipolSai rendono l'attestazione del bilancio d'esercizio ai sensi dell'articolo 81-ter del Regolamento Consob n. 11971 del 14 maggio 1999 e successive modifiche e integrazioni.

Il bilancio d'esercizio di UnipolSai è sottoposto a revisione contabile da parte della società PricewaterhouseCoopers S.p.A., in esecuzione della delibera assembleare del 30 luglio 2013 che ha attribuito l'incarico di revisione a detta società per gli esercizi 2013-2021.

Parte A: Criteri di valutazione

Sono di seguito esposti i criteri più significativi utilizzati nella formazione del bilancio di esercizio.

Attivi immateriali

Gli attivi immateriali considerati ad utilizzo durevole sono iscritti al costo di acquisto o di produzione.

Nel costo di acquisto si computano anche gli oneri accessori mentre nel costo di produzione sono compresi tutti i costi direttamente imputabili ai singoli elementi dell'attivo. Vengono ammortizzati dal momento in cui sono disponibili per l'utilizzo o, comunque, producano benefici economici.

Provvigioni di acquisizione da ammortizzare

Le provvigioni di acquisizione precontate sui contratti con durata pluriennale relativi ai rami Danni sono capitalizzate ed ammortizzate a quote costanti in un periodo di tre anni. Per i rami Vita le provvigioni sono ammortizzate, fino a concorrenza dei rispettivi caricamenti, in base alla durata del contratto, per un periodo in ogni caso non superiore a dieci anni.

Ogni altro onere inerente all'acquisizione dei contratti ed alla loro gestione viene riflesso nel conto economico dell'esercizio in cui viene sostenuto.

Costi di impianto ed ampliamento

In questa voce vengono iscritte le spese sostenute in caso di costituzione della società o per modifiche dello statuto. Gli oneri relativi ad aumenti di capitale sono ammortizzati in un periodo massimo di cinque anni, a decorrere dalla data di effetto dell'operazione a cui sono correlati, tenendo conto della utilità futura dei medesimi e della loro presunta vita utile.

Sono inoltre comprese nella voce le spese relative all'integrazione tra il Gruppo Fondiaria-SAI (oggi UnipolSai) e Unipol Assicurazioni che sono ammortizzate per un periodo di cinque anni a partire dalla data di efficacia della fusione.

Avviamento

L'avviamento acquisito a titolo oneroso è iscritto nell'attivo al costo, in quanto incluso nel corrispettivo pagato per l'acquisizione, ed è ammortizzato in base alla vita utile per un periodo non superiore a 20 anni.

Altri costi pluriennali

Tra i costi pluriennali sono iscritti quelli sostenuti per progetti di riorganizzazione societaria nonché spese incrementative su immobili non di proprietà.

Detti costi sono ammortizzati in un periodo che va dai due ai dieci anni in considerazione della loro funzionalità e presunta residua utilità futura. Per i progetti in corso d'opera l'ammortamento è sospeso fino all'esercizio in cui inizierà il relativo utilizzo.

Gli oneri relativi ad acquisti di portafoglio riguardanti i rami Vita sono ammortizzati a quote costanti, in considerazione della durata media residua dei contratti interessati.

I marchi vengono ammortizzati in 10 anni.

Gli altri costi pluriennali sono ammortizzati in conto, in base alla loro presunta vita utile.

Investimenti

Terreni e fabbricati

I beni immobili rientrano tra le immobilizzazioni (ad eccezione degli eventuali fabbricati destinati alla vendita e registrati come beni non durevoli).

I costi per migliorie e trasformazioni vengono capitalizzati nel caso in cui si traducano in un incremento della vita utile dei cespiti e della loro redditività.

Gli immobili di natura strumentale, destinati all'esercizio dell'impresa o dati in uso a terzi, sono ammortizzati con una aliquota costante pari al 3%. I terreni, comprese le quote di terreno relativa agli immobili cielo-terra, sono contabilizzati separatamente e non vengono ammortizzati.

Gli immobili non strumentali destinati ad uso civile abitazione non vengono ammortizzati, tenendo conto della costante manutenzione effettuata per prolungarne l'utilizzazione nel tempo e mantenerne il valore.

Per i beni immobili che presentano perdite di valore durature si procede alla necessaria svalutazione.

Il valore di mercato degli immobili è determinato sulla base di una valutazione peritale analitica per ciascuna porzione, unità o complesso immobiliare effettuata da un ente esterno autonomo. Sia le relazioni di stima sia l'ente esterno rispondono ai requisiti richiesti dal Regolamento ISVAP n. 22 del 4 aprile 2008 e successive integrazioni o modificazioni (art. da 16 a 20).

Investimenti in imprese del Gruppo ed in altre partecipate

Sono principalmente rappresentati da impieghi di carattere durevole quali partecipazioni di controllo, partecipazioni in società consociate ed in altre imprese.

Tali partecipazioni sono iscritte in bilancio al costo di acquisto o di sottoscrizione o ad un valore inferiore al costo nei casi in cui le partecipate presentino, sulla base della loro situazione patrimoniale, perdite durevoli di valore.

Altri investimenti finanziari

Tutti i titoli di debito e di capitale durevoli o non durevoli, rientranti nel portafoglio della Società sono assegnati sulla base dei criteri di classificazione fissati in apposita delibera quadro assunta dal Consiglio di Amministrazione. In particolare vengono classificati tra gli investimenti ad uso durevole le seguenti tipologie di attivi:

a) gli investimenti in strumenti finanziari (titoli di debito e di capitale) di cui alla voce C.II (Investimenti in imprese del Gruppo e in altre partecipate) dello schema dell'Attivo dello Stato Patrimoniale di cui al D.Lgs. n. 173/1997 qualora considerati strategici con particolare riferimento agli obiettivi di sviluppo di medio - lungo termine;

per la gestione Vita

b) gli investimenti in strumenti finanziari di cui alla voce C.III (Obbligazioni emesse da imprese: controllanti, controllate, consociate, collegate e altre) dello schema dell'Attivo dello Stato Patrimoniale di cui al D.Lgs. n. 173/1997, per la parte destinata a copertura delle riserve relative a tipologie di polizze a prestazione predefinita, poiché caratterizzati dalla massima correlazione con gli impegni assunti;

c) gli investimenti in obbligazioni e altri titoli a reddito fisso di cui alla voce C.III.3 (Obbligazioni e altri titoli a reddito fisso) dello schema dell'Attivo dello Stato Patrimoniale di cui al D.Lgs. n. 173/1997, diversi da quelli indicati al punto b), qualora coerenti con l'orizzonte temporale ed il livello della prestazione garantita agli assicurati;

d) gli investimenti in titoli di capitale e similari, di cui alle voci C.III.1 (Azioni e quote di imprese) dello schema dell'Attivo dello Stato Patrimoniale di cui al D.Lgs. n. 173/1997 e C.III.2 (Quote di fondi comuni di investimento) dello schema dell'Attivo dello Stato Patrimoniale di cui al D.Lgs. n. 173/1997, qualora risulti evidente la loro attitudine a costituire un investimento durevole e, in ogni caso, dovranno avere carattere residuale rispetto al complesso del portafoglio ad utilizzo durevole.

Gli investimenti di cui al punto c) e al punto d) non dovranno in ogni caso superare il limite massimo del 70% del totale voci C.III.1, C.III.2 e C.III.3 dello schema dell'Attivo dello Stato Patrimoniale di cui al D.Lgs. n. 173/1997 (il limite esclude, sia al numeratore che al denominatore, gli investimenti di cui alla voce C.III dello schema dell'Attivo dello Stato Patrimoniale di cui al D.Lgs. n. 173/1997 del citato punto b)).

Si precisa che gli investimenti in strumenti finanziari di cui alla voce D (Investimenti a beneficio di assicurati dei rami Vita i quali ne sopportano il rischio e derivanti dalla gestione dei fondi pensione) dello schema dell'Attivo dello Stato Patrimoniale di cui al D.Lgs. n. 173/1997 dovranno essere sempre assegnati al comparto degli "investimenti ad utilizzo non durevole", per coerenza con il criterio di valutazione a valori correnti ad essi applicato, ancorché abbiano le caratteristiche per rientrare tra gli "investimenti ad utilizzo durevole".

per la gestione Danni

- e) gli investimenti in obbligazioni e altri titoli a reddito fisso di cui alla voce C.III.3 (Obbligazioni e altri titoli a reddito fisso) dello schema dell'Attivo dello Stato Patrimoniale di cui al D.Lgs. n. 173/1997 con finalità d'investimento duraturo in quanto funzionali all'attività assicurativa;
- f) gli investimenti in titoli di capitale e similari, di cui alle voci C.III.1 (Azioni e quote di imprese) dello schema dell'Attivo dello Stato Patrimoniale di cui al D.Lgs. n. 173/1997 e C.III.2 (Quote di fondi comuni di investimento) dello schema dell'Attivo dello Stato Patrimoniale di cui al D.Lgs. n. 173/1997, qualora risulti evidente la loro attitudine a costituire un investimento durevole e, in ogni caso, dovranno avere carattere residuale rispetto al complesso del portafoglio ad utilizzo durevole.

Gli investimenti di cui al punto e) e al punto f) non dovranno in ogni caso superare il limite massimo del 60% del totale voci C.III.1, C.III.2 e C.III.3 dello schema dell'Attivo dello Stato Patrimoniale di cui al D.Lgs. n. 173/1997.

Fatto salvo quanto sopra, di seguito indichiamo i criteri di valutazione degli altri investimenti finanziari.

Azioni e quote di fondi comuni

I titoli azionari che non costituiscono immobilizzazioni, le azioni proprie e le quote di fondi comuni di investimento sono iscritti al minore fra il costo medio d'acquisto ed il valore di mercato, corrispondente, per i titoli quotati, alla media aritmetica dei prezzi rilevati nell'ultimo mese dell'esercizio e, per i titoli non quotati, ad una stima prudente del loro presumibile valore di realizzo.

Le azioni e le quote di fondi comuni classificate come beni durevoli sono mantenute al costo d'acquisto, eventualmente rettificato dalle svalutazioni derivanti da perdite di valore ritenute durature.

Obbligazioni e altri titoli a reddito fisso

I titoli destinati a permanere durevolmente nel patrimonio della Società sono valutati al costo medio di acquisto o di sottoscrizione, rettificato o integrato dell'importo pari alla quota maturata nell'esercizio della differenza negativa o positiva tra il valore di rimborso ed il prezzo di acquisto, con separata rilevazione della quota di competenza relativa agli eventuali scarti di emissione. Vengono eventualmente svalutati solo a fronte di accertate perdite permanenti di valore. Per i titoli a tasso implicito (zero coupon bond ed altri) si tiene conto, per competenza, della quota di adeguamento del capitale già venuta a maturazione.

I titoli utilizzati per impieghi a breve sono allineati al minore tra il costo medio, incrementato o rettificato degli scarti di emissione maturati, e quello di mercato costituito, per i titoli quotati, dalla media aritmetica dei prezzi rilevati nel mese di dicembre e, per quelli non quotati, dal presumibile valore di realizzo di fine esercizio, determinato sulla base del valore corrente dei titoli, negoziati in mercati regolamentati, aventi analoghe caratteristiche.

Le riduzioni di valore di esercizi precedenti non vengono mantenute qualora siano venuti meno i motivi che le hanno originate.

Finanziamenti

Sono iscritti al valore di presumibile realizzo.

Strumenti finanziari derivati

Gli strumenti finanziari derivati, così come definiti dal Regolamento ISVAP n. 36 del 31 gennaio 2011 e successive modificazioni, sono esclusivamente utilizzati per finalità di copertura, a riduzione del profilo di rischio delle attività/passività coperte ovvero ad ottimizzazione del profilo di rischio/rendimento delle stesse.

I contratti derivati in essere a fine periodo sono valutati secondo il "principio di coerenza valutativa"; in particolare, vengono imputate a conto economico le minusvalenze o le plusvalenze da valutazione coerentemente con le corrispondenti plusvalenze o minusvalenze da valutazione calcolate sulle attività o passività coperte.

Per le operazioni in essere alla chiusura dell'esercizio viene indicato, secondo quanto previsto dall'art. 2427-bis del Codice Civile, il fair value dello strumento derivato.

Tale valore rappresenta il corrispettivo al quale un'attività può essere scambiata (o una passività estinta) in una libera transazione tra parti consapevoli e indipendenti.

Per gli strumenti finanziari per i quali esiste un mercato attivo il *fair value* coincide con il valore di mercato, mentre per gli strumenti per i quali non esiste un mercato attivo il *fair value* viene determinato in base al valore corrente di uno strumento analogo o mediante l'utilizzo di modelli e tecniche di valutazione generalmente accettati.

I premi incassati o pagati per opzioni su titoli, azioni, valute o tassi in essere a fine periodo sono iscritti rispettivamente nelle voci G.VI "prestiti diversi ed altri debiti finanziari" e C.III.7 "investimenti finanziari diversi".

Alla scadenza dell'opzione:

- in caso di esercizio, il premio è portato a rettifica del prezzo di acquisto o vendita dell'attività sottostante;
- in caso di abbandono, il premio è registrato in "profitti/perdite sul realizzo di investimenti".

Proventi da titoli

Gli interessi attivi maturati vengono contabilizzati a conto economico secondo il principio della competenza, come pure la differenza maturata tra il valore di rimborso e il prezzo di emissione delle obbligazioni e titoli simili. Per i titoli costituenti immobilizzazioni si tiene conto della differenza maturata tra il valore di rimborso ed il valore di carico.

I dividendi sono contabilizzati nell'esercizio in cui ne viene deliberata la distribuzione.

Le plusvalenze e le minusvalenze derivanti dalla negoziazione dei titoli a reddito fisso ed azionari sono rilevate a conto economico secondo la data effettiva di liquidazione.

Depositi presso imprese cedenti

La voce comprende i depositi costituiti presso le imprese cedenti, in relazione a rischi assunti in riassicurazione, e sono iscritti al valore nominale.

Investimenti a beneficio degli assicurati dei rami Vita i quali ne sopportano il rischio e derivanti dalla gestione dei fondi pensione

Sono iscritti al valore corrente, secondo quanto disposto dall'articolo 17 comma 2 del D.Lgs. 173/97, in particolare:

- a) per gli investimenti quotati, si intende il valore dell'ultimo giorno di transazione dell'esercizio;
- b) per gli investimenti trattati in mercati non regolamentati si intende una stima del loro presumibile valore di realizzo alla medesima data;
- c) per le altre attività e passività e le disponibilità liquide si intende generalmente il loro valore nominale.

Crediti

Sono iscritti al valore di presumibile realizzo.

In particolare:

- i crediti verso assicurati per premi dell'esercizio e di esercizi precedenti rappresentano i crediti maturati ma non ancora incassati a fine periodo. Il fondo svalutazione appositamente costituito tiene conto della possibile perdita futura determinata in base all'esperienza e ai dati consuntivi dell'esercizio in corso;
- i crediti verso intermediari raccolgono tutti i crediti verso agenti, *brokers* ed altri intermediari oltre ai crediti da rivalse per indennizzi corrisposti ad agenti cessati. Sono rettificati direttamente mediante cancellazioni per perdite definitive e svalutazioni per presunta inesigibilità effettuate accantonando in un apposito fondo l'importo risultante dalla verifica analitica delle singole posizioni;
- i crediti verso compagnie rappresentano i saldi di fine periodo rettificati da un apposito fondo per le svalutazioni risultanti dalle verifiche effettuate sulle singole posizioni di dubbia esigibilità;

- i crediti verso terzi e assicurati per somme da recuperare sono costituiti dai recuperi da effettuarsi in relazione ai sinistri per i quali sia stato effettuato il pagamento dell'indennizzo. Tali crediti sono ritenuti esigibili in base ad una prudente valutazione;
- i crediti derivanti da operazioni di riassicurazione verso compagnie raccolgono tutti i crediti ritenuti esigibili e sono di conseguenza rettificati da apposito fondo svalutazione calcolato in base alle verifiche sulle singole posizioni;
- gli altri crediti raccolgono tutti i crediti non rientranti nelle voci sopraindicate e risultano rettificati da apposito fondo svalutazione determinato in base alla presunta esigibilità delle varie posizioni.

Altri elementi dell'attivo

Mobili, macchine d'ufficio, impianti e beni mobili iscritti nei pubblici registri

I cespiti rientranti tra le immobilizzazioni sono esposti in bilancio al costo di acquisto o a valori di conferimento ed ammortizzati in base alla loro presunta vita utile.

Passività subordinate

I prestiti emessi rientranti in questa categoria sono iscritti al valore nominale.

Ratei e risconti

I ratei e risconti attivi e passivi sono calcolati secondo il criterio della competenza economica e temporale.

Riserve tecniche rami Danni

Riserva premi

Nel portafoglio diretto italiano, la **riserva premi** articolata nelle sue componenti è determinata in applicazione degli art. 37 e 37 bis del D.Lgs. 209/2005 ed in ottemperanza alle disposizioni ed ai metodi di valutazione previsti dall'allegato n. 15 al Regolamento ISVAP n. 22 del 4 aprile 2008 (ex Regolamento ISVAP n. 16 del 4 marzo 2008 e successive modificazioni):

- la riserva per frazioni di premi è conteggiata utilizzando, per tutti i rami esercitati, il metodo analitico "*pro rata temporis*" previsto dal paragrafo 5 del predetto allegato 15, ad eccezione dei rischi compresi nel ramo del Credito per i contratti stipulati o rinnovati entro il 31 dicembre 1991, per i quali si applicano i criteri di calcolo previsti nell'allegato 15-bis allo stesso Regolamento n. 22 e successive integrazioni e modificazioni;
- la riserva per rischi in corso, connessa all'andamento tecnico e destinata a coprire la parte di rischio ricadente nel periodo successivo alla chiusura dell'esercizio, è costituita, sulla base del metodo semplificato previsto dal paragrafo 6 del Regolamento suddetto, nei rami ove la valutazione dell'ammontare complessivo degli indennizzi e relative spese derivanti da contratti di assicurazione stipulati prima della chiusura dell'esercizio superi quello della riserva per frazioni di premio e delle rate di premio che saranno esigibili dopo tale data in relazione ai medesimi contratti;
- le riserve integrative alla riserva per frazioni di premio, connesse alla natura particolare e alle caratteristiche di taluni rischi (danni causati dalla grandine e da altre calamità naturali: danni derivanti da terremoto, maremoto, eruzione vulcanica e fenomeni connessi; danni derivanti dall'energia nucleare e rischi compresi nel ramo Cauzioni) sono determinate in funzione delle disposizioni di cui al suddetto allegato 15 paragrafi da 9 a 20.

La riserva per partecipazione agli utili e ristorni nel ramo malattie è determinata a fronte degli importi da riconoscere agli assicurati per contratti con clausola di partecipazione agli utili o ristorni.

Le quote delle riserve premi a carico dei riassicuratori sono calcolate applicando ai premi ceduti gli stessi criteri utilizzati per il calcolo della riserva premi del lavoro diretto, in base a quanto stabilito dagli accordi contrattuali.

Altre riserve tecniche

La voce comprende le riserve di senescenza del ramo malattia, destinate a coprire l'aggravarsi del rischio al crescere dell'età degli assicurati, calcolate sulla base del metodo forfettario previsto dal paragrafo 44 comma 3 dell'allegato n. 15 al Regolamento ISVAP n. 22 del 4 aprile 2008 e successive integrazioni o modificazioni, nella misura del 10% dei premi lordi contabilizzati dell'esercizio afferenti ai contratti aventi le caratteristiche indicate al paragrafo 43 comma 1 dell'allegato stesso.

Riserve di Perequazione

Le riserve di perequazione accantonate allo scopo di perequare le fluttuazioni nel tasso dei sinistri degli anni futuri o coprire rischi particolari quali il rischio del credito, di calamità naturali o dei danni derivanti dall'energia nucleare sono determinate secondo le disposizioni contenute nel decreto ministeriale n. 705 del 19 novembre 1996 come definito nel paragrafo 50 dell'allegato 15 al Regolamento ISVAP n. 22 del 4 aprile 2008.

Riserva sinistri

La riserva sinistri del lavoro diretto è determinata in modo analitico mediante la stima del costo presunto di tutti i sinistri aperti alla fine dell'esercizio e sulla base di valutazioni tecniche prudenziali, effettuate con riferimento ad elementi obiettivi, tali da consentire che l'ammontare complessivamente riservato sia in grado di far fronte al risarcimenti da effettuare ed alle relative spese dirette e di liquidazione.

In particolare, la stima delle riserve per i sinistri denunciati è ottenuta attraverso il metodo dell'inventario, inoltre, dove ricorrano le condizioni di applicabilità, le stime dei liquidatori sono integrate in base alle risultanze di metodi statistici come il *Chain-Ladder*, il *Bornhuetter Ferguson* e l'ACPC (*Average Cost Per Claim*) e a valutazioni sui costi medi dell'esercizio (per gruppi omogenei e sufficientemente numerosi di sinistri).

Questi metodi sono stati applicati una volta verificata la coerenza dei dati sottostanti con le ipotesi del modello stesso.

Il metodo *Chain-Ladder* viene applicato al pagato e al carico. Il metodo si basa sull'analisi storica dei fattori di sviluppo dei sinistri. La scelta dei fattori di sviluppo viene fatta sui dati del pagato cumulato il quale produce una stima del costo ultimo per anno di accadimento se i sinistri di tale anno non sono completamente pagati.

Il metodo *Chain-Ladder* è appropriato per i settori in cui vi è stabilità nei dati, quindi non è adatto nei casi in cui manchi una serie storica significativamente stabile e nei casi di forti variazioni di velocità di liquidazione.

Il metodo *Bornhuetter Ferguson* utilizza una combinazione tra un *benchmark* o stime del rapporto sinistri a premi a priori e una stima basata sui sinistri accaduti (*Chain-Ladder*). Le due stime sono combinate usando una formula che attribuisce maggior peso in base all'esperienza. Questa tecnica è usata nelle situazioni nelle quali i dati non sono adatti alle proiezioni (anni recenti e nuove classi di rischio).

Il metodo ACPC è un metodo basato sulla proiezione del numero di sinistri da pagare e dei rispettivi costi medi. Tale metodologia si basa su tre ipotesi fondamentali: velocità di liquidazione, costi medi di base e inflazione esogena ed endogena.

Questi metodi estrapolano il costo ultimo per ciascun anno di avvenimento e per gruppi omogenei di rischi, in base ai trend registrati in passato sullo sviluppo dei sinistri. Nel caso in cui ci sia stata ragione di ritenere non validi i trend registrati si è proceduto con il modificare alcuni fattori di sviluppo, adeguando la proiezione alle informazioni disponibili.

Alcuni esempi di fenomeni che impattano sui trend potrebbero essere:

- cambiamenti nei processi liquidativi che comportino differenti approcci alla liquidazione/riservazione;
- *trend* di mercato che evidenzino degli incrementi maggiori rispetto all'inflazione (possono essere legati alla congiuntura economica, a sviluppi politici, legali o sociali);
- fluttuazioni casuali incluso l'impatto dei sinistri "gravi".

La stima dei sinistri avvenuti ma non ancora denunciati è fatta sulla base dei trend storici interni, stimando separatamente il numero e i costi medi dei sinistri.

Le quote della riserva sinistri a carico dei riassicuratori riflettono il recupero dagli stessi a fronte degli ammontari riservati, nella misura prevista dai singoli trattati o dagli accordi contrattuali.

Riserve tecniche rami Vita

L'ammontare iscritto in bilancio è calcolato in conformità a quanto previsto dall'art 23 bis e dall'allegato n. 14 e 14bis al Regolamento ISVAP n. 22 del 4 aprile 2008, così come modificato dal provvedimento IVASS n.53 del 6 dicembre 2016. Le riserve tecniche sono costituite dalle seguenti voci:

1. Riserve Matematiche:

La riserva matematica delle assicurazioni dirette è calcolata analiticamente per ogni contratto sulla base dei premi puri, senza detrazioni per spese di acquisizione delle polizze da ammortizzare e facendo riferimento alle assunzioni attuariali (tassi tecnici di interesse, ipotesi demografiche di eliminazione per morte o invalidità) adottate per il calcolo dei premi relativi ai contratti in essere, in conformità a quanto prescritto dai paragrafi 11, 12, 13, 14, 15 16 e 19 dell'allegato n. 14 del Regolamento ISVAP n. 22/2008. La riserva matematica comprende le quote di premio puro relative alle rate di premio maturate nell'esercizio; comprende, inoltre, tutte le rivalutazioni attribuite in applicazione delle clausole contrattuali ed è sempre non inferiore al valore di riscatto.

2. Riserve aggiuntive:

- Riserva aggiuntiva per rischio demografico; a tale riguardo, avendo verificato uno scostamento fra le basi demografiche utilizzate per calcolare i capitali costitutivi delle rendite vitalizie e la tavola A62 elaborata dall'ANIA, si è ritenuto di dover apportare un'integrazione alle riserve da costituire per fare fronte agli impegni verso gli assicurati, in osservanza a quanto disposto dal paragrafo 36 dell'allegato n. 14 al Regolamento ISVAP n. 22/2008.
- Riserva aggiuntiva a copertura del possibile scostamento fra i tassi di rendimento prevedibili delle attività a copertura delle riserve tecniche e gli impegni assunti, relativamente ai livelli delle garanzie finanziarie e alle dinamiche di adeguamento delle prestazioni contrattualmente previste, in osservanza a quanto disposto dal paragrafo 22 dell'allegato n. 14 al Regolamento ISVAP n. 22/2008.
- Riserva aggiuntiva a copertura dello sfasamento temporale tra il periodo in cui è stato maturato il rendimento da riconoscere contrattualmente ed il momento in cui questo viene riconosciuto agli assicurati, in osservanza a quanto disposto dal paragrafo 23 dell'allegato n. 14 al Regolamento ISVAP n. 22/2008.
- La riserva aggiuntiva costituita per coprire rischi di mortalità sui contratti di assicurazione del ramo III (così come definiti dall'art. 2, comma 1, D.Lgs. 7/9/2005 n. 209), che garantiscono una prestazione in caso di decesso dell'assicurato nel corso della durata contrattuale, in osservanza a quanto disposto dal paragrafo 41 dell'allegato n. 14 al Regolamento ISVAP n. 22/2008.
- La riserva aggiuntiva costituita a fronte di prestazioni garantite alla scadenza contrattuale o al verificarsi di eventi predefiniti, sui contratti di assicurazione del ramo III e VI (così come definiti dall'art. 2, comma 1, D.Lgs. 7/9/2005 n. 209), in osservanza a quanto disposto dal paragrafo 41 dell'allegato n. 14 al Regolamento ISVAP n. 22/2008.

3. Riserve per somme da pagare:

La riserva per somme da pagare è determinata secondo i criteri indicati nell'articolo 23-bis, comma 5, del Regolamento ISVAP n. 22/2008, e comprende l'ammontare complessivo delle somme necessarie per far fronte al pagamento delle prestazioni maturate e non ancora liquidate, dei riscatti e dei sinistri da pagare.

4. Riserve tecniche per assicurazioni complementari:

Le Riserve tecniche delle assicurazioni complementari sono state calcolate sulla base dei premi lordi secondo il metodo del *pro-rata temporis*, in osservanza a quanto disposto dal paragrafo 18 dell'allegato n. 14 al Regolamento ISVAP n.22/2008.

5. Riserve per partecipazione agli utili e ristorni:

La Riserva per partecipazione agli utili e ristorni comprende gli importi da attribuire agli assicurati o ai beneficiari dei contratti a titolo di partecipazione agli utili tecnici e di ristorni, purché tali importi non siano stati attribuiti agli assicurati, secondo quanto previsto dal comma 6 dell'articolo 23-bis del Regolamento ISVAP n. 22/2008.

6. Altre Riserve Tecniche:

Le altre riserve tecniche sono costituite interamente da accantonamenti per spese future di gestione e sono calcolate in base a quanto previsto dai paragrafi 17 e 20 dell'allegato n. 14 del Regolamento ISVAP n.22/2008.

Per tutti gli altri aspetti metodologici riguardanti il calcolo delle riserve tecniche di bilancio, ivi incluse le riserve aggiuntive, si rinvia alla Relazione della Funzione Attuariale.

Riserve tecniche allorché il rischio dell'investimento è sopportato dagli assicurati e riserve derivanti dalla gestione dei fondi pensione

Secondo quanto disposto dal paragrafo 39 dell'allegato n. 14 al Regolamento ISVAP n.22/2008, per le polizze Unit-Linked e per i contratti di ramo VI di cui all'articolo 2, comma 1, del D.lgs. 209/2005, le riserve matematiche di bilancio sono state calcolate in base al numero e al valore delle quote delle rispettive linee di investimento in vigore alla data di valutazione, ovvero al valore di mercato dei corrispondenti attivi a copertura.

Per le forme assicurative Index Linked (di cui all'Art.41, comma 2, del D.lgs. 209/2005), la riserva matematica è stata calcolata tenendo opportunamente conto delle disposizioni contenute nel paragrafo 40 dell'allegato n. 14 al Regolamento ISVAP n.22/2008.

Fondi per rischi e oneri

Accolgono gli stanziamenti ritenuti più congrui per passività di natura determinata, di esistenza certa o probabile della quale, a fine esercizio, sono indeterminati o l'ammontare o la data di sopravvenienza.

Non comprendono i fondi che hanno funzione correttiva di valori di voci dell'attivo patrimoniale.

In particolare:

- il fondo imposte accoglie gli oneri fiscali accantonati a fronte di poste che saranno tassate negli esercizi successivi;
- gli altri accantonamenti accolgono i prevedibili oneri di natura diversa e quelli derivanti dal contenzioso in corso, analiticamente valutati per le singole posizioni.

Imposte sul reddito dell'esercizio

A decorrere dal periodo d'imposta 2015 e per il triennio 2015-2017 UnipolSai ha aderito al regime di tassazione di Gruppo disciplinato dall'art. 117 e seguenti del DPR 917/86, facente capo alla consolidante Unipol Gruppo, unitamente alle proprie società controllate aventi i requisiti normativamente previsti. Con la consolidante è stato sottoscritto un accordo relativo alla regolamentazione degli aspetti economico-finanziari e di procedura disciplinanti l'opzione in oggetto.

Le imposte sul reddito sono appostate secondo competenza tra i costi dell'esercizio e calcolate in conformità alle vigenti norme tributarie. Esse rappresentano:

- gli oneri/proventi per le imposte correnti dell'esercizio;
- gli ammontari delle imposte anticipate e differite originate nell'esercizio e utilizzabili in esercizi futuri;
- lo scarico, per la quota di competenza dell'esercizio, delle imposte anticipate e differite generate in esercizi precedenti;
- l'eventuale onere per imposte sostitutive delle imposte sui redditi correlate a fattispecie particolari.

Le imposte anticipate e differite, calcolate sulle differenze temporanee esistenti fra il risultato di bilancio e quello fiscale sorte o scaricatesi nell'esercizio (comprese la quota parte della fiscalità anticipata e differita passiva relativa alle società partecipate per le quali si è optato per il regime di tassazione previsto dall'art. 115 e seg. del TUIR), vengono rilevate interessando rispettivamente le attività per imposte anticipate ed il fondo imposte. La fiscalità anticipata e differita passiva è quantificata sulla base delle aliquote previste dalla normativa in vigore e riferibili agli esercizi futuri nei quali si prevede di assorbire in tutto o in parte le differenze temporanee ad essa sottese.

Le attività per imposte anticipate vengono rilevate solo se esiste la ragionevole certezza della loro recuperabilità negli esercizi futuri. Le imposte differite vengono sempre rilevate.

L'informativa di cui all'art. 2427 comma 1, n. 14 del Codice Civile, unitamente al prospetto di riconciliazione tra onere fiscale teorico ed effettivo, sono riportati nella sezione 21 - Informazioni concernenti il conto non tecnico.

Debiti e altre passività

Sono iscritti al loro valore nominale e rappresentano il debito della Società verso terzi.

In particolare, il trattamento di fine rapporto di lavoro subordinato riflette le passività maturate nei confronti di tutti i dipendenti in forza a fine esercizio, in conformità alle leggi in vigore ed ai contratti collettivi di lavoro.

Azioni Proprie

Le azioni proprie in portafoglio vengono rilevate in base al loro valore di acquisto a diretta diminuzione del patrimonio netto, in un'apposita voce denominata Riserva negativa per azioni proprie in portafoglio.

Premi di competenza

Con l'appostazione della riserva premi si ottiene la competenza di periodo. I premi contabilizzati lordi e ceduti comprendono tutti gli importi maturati durante l'anno per i contratti di assicurazione, indipendentemente dal fatto che tali importi siano stati incassati, al netto degli annullamenti motivati da storni tecnici di singoli titoli emessi nell'esercizio, nonché da variazioni di contratto, con o senza variazioni di premio, operate tramite sostituzioni o appendici, in conformità a quanto previsto dal Regolamento ISVAP n. 22 del 4 aprile 2008 e successive integrazioni o modificazioni.

Utile degli investimenti nel conto economico

L'assegnazione di quote degli utili degli investimenti al conto tecnico dei rami Danni e al conto non tecnico dei rami Vita è effettuata secondo quanto previsto dal Regolamento ISVAP n. 22 del 4 aprile 2008 e successive integrazioni o modificazioni, come precisato nelle apposite sezioni della Nota Integrativa.

Riassicurazione attiva

Le componenti tecniche comunicate dalle cedenti relative all'esercizio ancorché incomplete sono stimate per la parte residuale ai fini della determinazione della corretta competenza, così come le pertinenti retrocessioni. Le riserve tecniche sono quelle comunicate dalle cedenti, eventualmente integrate per tenere conto di ulteriori perdite prevedibili.

Conversione dei saldi in valuta estera

Le partite espresse in valuta estera sono gestite secondo i principi della contabilità plurimonetaria. In ottemperanza a quanto previsto dall'art. 2426, comma 8-bis del Codice Civile, le immobilizzazioni materiali, immateriali e finanziarie (costituite da partecipazioni) in valuta, sono iscritte al cambio al momento del loro acquisto; le altre partite espresse in valuta estera sono iscritte ai cambi di fine anno. Tutti i saldi di conversione sono imputati al conto economico.

Cambi adottati

I cambi delle principali valute, adottati per la conversione in euro, sono i seguenti:

Valute	29/12/2017	30/12/2016
Dollaro Usa	1,1993	1,0541
Lira sterlina	0,9872	0,8562
Franco Svizzero	1,1702	1,0739
Dollaro Canadese	1,5039	1,4188
YEN	135,0100	123,4000
Corona Svedese	0,8438	9,5525

Criteri adottati nella ripartizione degli elementi comuni alle gestioni Danni e Vita

La Compagnia è autorizzata ad esercitare congiuntamente l'attività assicurativa e riassicurativa sia nei Rami Vita che nei Rami Danni.

Ai sensi dell'art. 7 del Regolamento ISVAP n. 17 dell'11 marzo 2008, attuativo degli art. 11 comma 3 e 348 del D.Lgs. n. 209 del 7 settembre 2005, le spese generali sono contabilizzate nella gestione di appartenenza quando sono direttamente imputabili alla stessa, sulla base dell'informazione relativa al centro di costo.

I costi ed i ricavi comuni alle due gestioni, che non è stato possibile attribuire sin dall'origine ad una specifica gestione e che sono quindi stati rilevati in forma indistinta, sono ripartiti alla chiusura dell'esercizio in base alla delibera quadro assunta in materia dal Consiglio di Amministrazione secondo criteri coerenti con la struttura organizzativa e mediante l'utilizzo di parametri idonei. In particolare:

Spese di Acquisizione

I costi delle unità organizzative comuni che afferiscono alla struttura tecnico/commerciale dell'azienda, sia centrale che territoriale, sono suddivisi sulla base di parametri di produttività tra cui, principalmente, il valore dei premi e il numero di contratti presenti nei portafogli Danni e Vita. A seconda dei casi può essere utilizzato un singolo parametro o una combinazione di più parametri.

Spese di Liquidazione

Considerato che le attività di liquidazione sono attribuite a unità organizzative separate tra gestione Danni e Vita, in linea di massima, non emergono spese di liquidazione comuni alle due gestioni.

Se, in seguito a modifiche organizzative, dovessero sorgere in futuro centri di costo comuni, i relativi costi dovranno essere ripartiti sulla base di parametri quantitativi idonei in relazione all'attività svolta dalle unità organizzative cui si riferiscono.

Spese di Amministrazione

Le spese di amministrazione comuni (riferite ad unità organizzative non direttamente attribuibili a una specifica gestione) sono ripartite tra gestione Danni e Vita in base a parametri quantitativi idonei in relazione al tipo di attività prestata dall'unità organizzativa cui si riferiscono (quali, a titolo esemplificativo: il numero delle teste, il numero delle polizze in portafoglio, l'importo dei premi, etc.). A seconda dei casi, può essere utilizzato un singolo parametro o una combinazione di più parametri.

Proventi da investimenti

La rilevazione dei proventi patrimoniali e finanziari rispecchia gli introiti effettivi derivanti dagli impieghi e dalle disponibilità di pertinenza della gestione Vita e della gestione Danni.

Nel caso di anticipazioni effettuate da parte di una gestione per conto dell'altra si procede al riconoscimento, alla gestione interessata, di quote di reddito calcolate, in rapporto all'entità e alla durata degli esborsi effettuati, applicando tassi di mercato.

Oneri Patrimoniali e Finanziari

Sono in gran parte rilevati in forma distinta (Vita e Danni) sin dall'origine.

I costi comuni, afferenti per lo più alle spese di struttura, vengono ripartiti sulla base dell'incidenza degli investimenti tra le due gestioni.

Altri Proventi e altri oneri

Sono attribuiti a ciascuna gestione in coerenza con l'attribuzione dell'evento o delle partite patrimoniali ed economiche cui risultano correlati.

I proventi per recuperi da terzi di costi comuni sono ripartiti con criteri coerenti con quelli utilizzati per la ripartizione dei costi oggetto di recupero.

Proventi e oneri straordinari

Le plusvalenze e le minusvalenze derivanti dall'alienazione di beni immobili, degli attivi materiali, i profitti e le perdite derivanti dalla negoziazione dei titoli classificati "ad utilizzo durevole" e le sopravvenienze, vengono imputate alle gestioni in base alla loro origine, ossia in base a come sono attribuite le attività alla data della realizzazione o della valutazione di bilancio.

Imposte

Le imposte inerenti gli investimenti immobiliari vengono attribuite a ciascuna gestione in base all'allocazione degli investimenti cui si riferiscono.

Le imposte sui redditi (IRES, IRAP e imposte anticipate/differite) vengono attribuite in base all'apporto di ciascuna gestione al risultato fiscale dell'esercizio.

Incertezze nell'utilizzo di stime

L'applicazione di alcuni principi contabili implica necessariamente significativi elementi di giudizio basati su stime e assunzioni che risultano incerte al tempo della loro formulazione.

Per il bilancio dell'esercizio 2017 si ritiene che le assunzioni fatte siano appropriate e, conseguentemente, che il bilancio sia redatto con l'intento di chiarezza e che rappresenti in modo veritiero e corretto la situazione patrimoniale, finanziaria e il risultato economico dell'esercizio. Nell'ambito della nota integrativa, nei paragrafi di pertinenza, viene fornita adeguata ed esaustiva informativa in ordine alle motivazioni sottostanti le decisioni assunte e le valutazioni svolte. Al fine di formulare stime ed ipotesi attendibili si è fatto riferimento all'esperienza storica, nonché ad altri fattori considerati ragionevoli per la fattispecie in esame, in base a tutte le informazioni disponibili.

Non si può escludere, tuttavia, che variazioni in tali stime ed assunzioni possano determinare effetti significativi sulla situazione patrimoniale ed economica, nonché sulle passività ed attività potenziali riportate nel bilancio ai fini di informativa, qualora intervengano differenti elementi di giudizio rispetto a quelli a suo tempo espressi.

In particolare, l'impiego in maggior misura di valutazioni soggettive da parte della direzione aziendale è stato necessario nei seguenti casi:

- nella determinazione del valore corrente di attività e passività finanziarie nei casi in cui lo stesso non era direttamente osservabile su mercati attivi. Gli elementi di soggettività risiedono, in tal caso, nella scelta dei modelli di valutazione o nei parametri di input che potrebbero essere non osservabili sul mercato;
- nella definizione dei parametri utilizzati nelle valutazioni analitiche di titoli azionari immobilizzati per verificare l'esistenza di eventuali perdite durevoli di valore. In particolare ci si riferisce alla scelta dei modelli di valutazione e alle principali assunzioni e parametri utilizzati;
- nella stima della recuperabilità delle imposte differite attive;
- nella quantificazione dei fondi per rischi e oneri, per l'incertezza di quanto richiesto e dei tempi di sopravvenienza;
- nei processi di stima che portano alla determinazione delle riserve tecniche.

L'enunciazione di tali casi viene fornita con l'obiettivo di consentire al lettore di bilancio una migliore comprensione delle principali aree di incertezza, ma non è intesa in alcun modo a suggerire che assunzioni alternative potrebbero essere appropriate o più valide. In aggiunta, le valutazioni di bilancio sono formulate sulla base del presupposto della continuità aziendale, in quanto non sono stati individuati rischi che possano compromettere l'ordinato svolgimento dell'attività aziendale.

Parte B: Informazioni sullo Stato Patrimoniale e sul Conto Economico

L'Impresa esercita congiuntamente le assicurazioni nei rami Danni e nei rami Vita e redige, come previsto dal Regolamento ISVAP n. 22 del 4 aprile 2008 e successive integrazioni o modificazioni, separatamente uno Stato Patrimoniale relativo alla gestione Danni (allegato 1) ed uno Stato Patrimoniale relativo alla gestione Vita (allegato 2), nonché il prospetto relativo alla ripartizione del risultato di esercizio tra rami Danni e rami Vita (allegato 3).

Tale risultato è pari complessivamente a un utile di 577.199 migliaia di euro, dei quali 378.404 migliaia di euro nei rami Danni e 198.795 migliaia di euro di pertinenza dei rami Vita.

Stato Patrimoniale – Attivo

Le voci dello Stato Patrimoniale e le variazioni sulla relativa consistenza, rispetto all'esercizio precedente, sono di seguito commentate ed integrate con le indicazioni richieste dalle vigenti norme.

Sezione 1 – Attivi immateriali - (voce B)

La voce "attivi immateriali" ammonta al 31 dicembre 2017 a 818.164 migliaia di euro con una variazione negativa di 52.352 migliaia di euro rispetto alla situazione patrimoniale dell'esercizio precedente (-6,0%). Di seguito si commentano le principali componenti.

1.1 Provvigioni di acquisizione da ammortizzare (voce B.1)

Le provvigioni di acquisizione da ammortizzare ammontano a 74.995 migliaia di euro, di cui 53.562 migliaia di euro relative ai rami Vita e 21.432 migliaia di euro ai rami Danni. La variazione è negativa per 2.684 migliaia di euro rispetto alla situazione patrimoniale dell'esercizio precedente.

1.2 Costi di impianto e di ampliamento (voce B.3)

La voce ammonta a 6.240 migliaia di euro ed è costituita dalle spese inerenti al progetto di integrazione tra Unipol Assicurazioni e le società dell'ex Gruppo Fondiaria-SAI ammortizzate a partire dall'esercizio 2014 coerentemente con la decorrenza degli effetti giuridici della fusione stessa. La variazione rispetto al periodo precedente è pari a -10.270 migliaia di euro e corrisponde alla quota ammortizzata nel periodo.

1.3 Avviamento (voce B.4)

Gli avviamenti per complessivi 548.841 migliaia di euro, dei quali 429.162 di pertinenza della gestione Danni e 119.679 relativi alla gestione Vita, sono ammortizzati in un periodo ventennale.

La voce comprende:

- il disavanzo emergente dalla fusione per incorporazione di La Fondiaria S.p.A. in Fondiaria-SAI S.p.A., avvenuta nel 2002, per un valore residuo di 34.049 migliaia di euro relativamente alla gestione Danni e 27.416 migliaia di euro alla gestione Vita;
- l'avviamento relativo alle operazioni societarie concluse nel 2004 da Aurora Assicurazioni incorporata in Unipol Assicurazioni, per un valore residuo di 53.110 migliaia di euro nella gestione Danni e 21.206 migliaia di euro nella gestione Vita;
- il disavanzo emergente dalla fusione di Unipol, Milano e Premafin in UnipolSai avvenuta in data 6 gennaio 2014 per un valore residuo di 347.699 migliaia di euro di cui 294.473 migliaia di euro relativamente alla gestione Danni e 53.226 migliaia di euro alla gestione Vita;

- il disavanzo emergente dalla fusione per incorporazione di UnipolSai Real Estate, Europa Tutela Giudiziaria, Sai Holding, Systema e UnipolSai Servizi Tecnologici in UnipolSai avvenuta in data 31 dicembre 2015 con effetto contabile in data 1° gennaio 2015, per un importo residuo pari a 986 migliaia di euro interamente attribuito alla gestione Danni;
- l'avviamento rilevato in relazione all'acquisizione in data 31 dicembre 2015 del ramo d'azienda di Linear Life per un importo residuo pari a 127 migliaia di euro interamente attribuiti alla gestione Vita;
- il disavanzo emergente dalla fusione di Liguria e Liguria Vita avvenuta in data 31 gennaio 2016 con effetto contabile in data 1° gennaio 2016 per un importo residuo pari a 46.545 migliaia di euro interamente attribuito alla gestione Danni.

1.4 Altri costi pluriennali (voce B.5)

Gli altri costi pluriennali, pari a 188.088 migliaia di euro (voce B5), presentano una variazione positiva di 15.673 migliaia di euro rispetto al dato del 2016. La voce si riferisce per 7.474 migliaia di euro alla gestione Vita e per 180.614 migliaia di euro alla gestione Danni; la componente più consistente riguarda le spese per prestazioni di terzi relative a progetti di sviluppo informatico e di integrazione per 96.431 migliaia di euro, per le quali si segnalano acquisizioni dirette del periodo pari a 21.433 migliaia di euro. I progetti in corso di realizzazione di maggior rilievo sono rappresentati dalla nuova piattaforma sinistri (2.759 migliaia di euro), dal nuovo Sistema Auto di Gruppo (1.148 migliaia di euro), dal progetto per l'evoluzione di architetture tecnologiche e applicative per 4.254 migliaia di euro, dal progetto per lo sviluppo della piattaforma Essig per 3.334 migliaia di euro, dal progetto multicanalità per 1.800 migliaia di euro, dal progetto di integrazione del sistema informativo-contabile per un importo complessivo pari a 889 migliaia di euro (584 migliaia di euro danni e 305 migliaia di euro vita) ed infine da una integrazione degli investimenti del progetto *Solvency II* per 2.202 migliaia di euro. Si segnalano inoltre 14.558 migliaia di euro di incremento attribuibile a fatture capitalizzate su immobili di proprietà di terzi per migliorie apportate. La voce Marchi ammonta a 99 migliaia di euro.

Tali valori sono stati iscritti nell'attivo con il consenso, ove richiesto, del Collegio Sindacale. Non figurano, fra gli attivi immateriali, costi di ricerca, sviluppo e pubblicità. Tali costi sono spesi a conto economico in linea con quanto fatto anche nei precedenti esercizi. Tutti gli attivi classificati in questa voce sono considerati ad utilizzo durevole. Le variazioni nell'esercizio degli attivi immateriali sono dettagliate nell'allegato 4.

Sezione 2 – Investimenti (voce C)

2.1 Terreni e fabbricati (voce C.1)

I conti dell'attivo relativi alla classe C.1, al netto dei relativi ammortamenti, al 31 dicembre 2017 sono così costituiti:

Valori in migliaia di euro	Attivo	Fondi ammort.	Attivo netto
Immobili ad uso strumentale	568.411	126.092	442.319
Immobili ad uso terzi	2.119.813	264.132	1.855.681
Altri immobili	16.207		16.207
Altri diritti reali	2.630	350	2.279
Immobilizzazioni in corso	59.554		59.554
Totale	2.766.615	390.575	2.376.041

Tutti i terreni ed i fabbricati posseduti sono considerati ad utilizzo durevole.

La voce "Immobili ad uso terzi" comprende immobili sia ad uso strumentale di terzi, sia ad uso abitativo, mentre la voce "Altri Immobili" comprende i terreni e le aree edificabili.

La voce "Altri diritti reali" comprende alcuni posti auto siti in Firenze e i diritti edificatori in località Viquarterio, comune di Pieve Emanuele (Milano).

In attuazione di quanto previsto dalla normativa IVASS di riferimento (Regolamento ISVAP n. 22 del 4 aprile 2008), la Società ha determinato, mediante perizie di stima effettuate da esperti indipendenti nominati dal Consiglio di Amministrazione, il valore corrente dei terreni e fabbricati di proprietà, attraverso la valutazione distinta di ogni cespite, applicando metodologie, differenziate a seconda delle caratteristiche del bene, o di tipo patrimoniale integrate da elementi che tengono conto della redditività degli immobili, o di tipo comparativo oppure il metodo della trasformazione.

Sulla base delle risultanze di tali perizie, tenuto altresì conto dei valori di realizzo attesi sugli immobili in via di dismissione, la Compagnia ha ritenuto di apportare al patrimonio immobiliare svalutazioni pari a 10.186 migliaia di euro in quanto ritenute di carattere durevole.

Il valore corrente complessivo degli immobili al 31 dicembre 2017, è pari a 2.612.235 migliaia di euro, con una eccedenza positiva di circa 236.190 migliaia di euro rispetto al relativo valore contabile.

Le movimentazioni intervenute nell'anno sono riportate nell'allegato 4 alla presente Nota Integrativa e riassunte nella seguente tabella:

<i>Valori in migliaia di euro</i>	
Movimentazione del periodo	2017
Beni immobili lordi al 31/12/2016	2.924.344
Nuovi investimenti/migliorie	61.637
Vendite e altre riduzioni	209.180
Svalutazioni di immobili	10.186
Beni immobili lordi al 31/12/2017	2.766.615
Fondi ammortamento esercizio precedente	382.819
Quota ammortamento del periodo	46.374
Riduzioni per alienazioni	38.619
Fondi ammortamento a fine periodo	390.574
Beni immobili netti al 31/12/2017	2.376.041

Il dettaglio delle rivalutazioni effettuate nel corso dell'esercizio e degli esercizi precedenti è esposto in un apposito prospetto allegato alla Nota Integrativa.

Informazioni sui leasing finanziari

Non sono presenti beni concessi a terzi in leasing.

Come stabilito dalla normativa italiana i contratti di leasing, anche se finanziari, sono contabilizzati come contratti di noleggio.

In ottemperanza al disposto dell'art. 2427 comma 22 del codice civile e in conformità a quanto previsto dal principio contabile OIC 12, si riepilogano gli effetti che si sarebbero rilevati in bilancio in relazione alle operazioni in leasing, secondo i principi contabili internazionali (IAS 17).

Nel corso del 2017 in particolare sono stati chiusi tutti i contratti di leasing riguardanti prevalentemente macchinari ed attrezzature informatiche quali gli impianti di *disaster recovery* e la rete di trasmissione dei dati in essere nell'esercizio precedente e pertanto, non si segnalano effetti sul patrimonio netto, mentre gli effetti sul conto economico rappresentati dalla differenza tra i maggiori oneri per ammortamenti e i minori oneri per canoni di locazione ammonterebbero a 13 migliaia di euro.

2.2 Investimenti in imprese del Gruppo e in altre partecipate (voce C.II)

Investimenti

L'ammontare complessivo delle partecipazioni italiane ed estere (voce C.II.1) risulta essere al 31 dicembre 2017 pari a 3.539.979 migliaia di euro, contro 2.155.862 migliaia di euro, con un incremento netto di 1.384.116 migliaia di euro. La movimentazione del periodo è la seguente:

Valori in migliaia di euro

	2017
Movimentazione del periodo	
Consistenza all'inizio dell'esercizio	2.155.862
Acquisti e sottoscrizioni	1.487.416
Rettifiche e riprese di valore	(99.395)
Rimborsi e altri decrementi	(13)
Vendite	(3.892)
Consistenza al 31/12/17	3.539.979

Gli acquisti sono riferiti a:

- ✓ UniSalute S.p.A. per 715.000 migliaia di euro;
- ✓ Linear S.p.A. per 160.000 migliaia di euro;
- ✓ Ambra Property S.r.l. per 56.150 migliaia di euro;
- ✓ International Media Holding S.p.A. per 6 migliaia di euro

Le sottoscrizioni si riferiscono a:

- ✓ Unipol Banca S.p.A. per 380.260 migliaia di euro;
- ✓ Unipol Sai Nederland B.V. per 100.000 migliaia di euro;
- ✓ AlfaEvolution S.p.A. per 37.500 migliaia di euro;
- ✓ Marina di Loano S.p.A. per 30.000 migliaia di euro;
- ✓ Pronto Assistance S.p.A. per 5.000 migliaia di euro;
- ✓ Meridiano Secondo S.r.l. per 3.500 migliaia di euro.

Le rettifiche di valore sono riferibili alle seguenti partecipazioni:

- ✓ Unipol Banca S.p.A. per 92.844 migliaia di euro;
- ✓ Villa Ragionieri S.r.l. per 2.588 migliaia di euro;
- ✓ Butterfly AM Scarl per 2.325 migliaia di euro;
- ✓ Nuove Iniziative Toscane S.r.l. per 1.385 migliaia di euro;
- ✓ Casa di Cura Villa Donatello per 255 migliaia di euro;
- ✓ Borsetto S.r.l. per 212 migliaia di euro.

Vi sono inoltre riprese di valore su azioni Unipol Gruppo per 214 migliaia di euro.

I rimborsi si riferiscono all'importo derivante dalla liquidazione di International Media Holding S.p.A., mentre l'importo delle vendite è da attribuirsi unicamente all'assegnazione al personale dirigente delle azioni della controllante in esecuzione dei Piani di compensi basati su strumenti finanziari.

Più in particolare, con riferimento alle singole Società partecipate, si evidenzia quanto segue:

- AlfaEvolution Technology S.p.A.: nel corso del 2017 sono stati effettuati sette versamenti in conto futuro aumento di capitale per complessivi 37.500 migliaia di euro. Tali versamenti hanno esaurito l'importo complessivo dei versamenti in conto futuro aumento di capitale previsti al momento della costituzione.
- Ambra Property S.r.l.: in data 29 settembre, con efficacia 30 settembre, è stata acquisita da Unipol Gruppo l'intera partecipazione, dietro pagamento del prezzo di 56.150 migliaia di euro.
- International Media Holding S.p.A. in liquidazione: in data 16 gennaio 2017 è stata data esecuzione al contratto con International Acquisition Holdings per l'acquisto di una partecipazione pari all'11,25% del capitale, essendosi compiuti i termini della comunicazione preventiva ad IVASS. UnipolSai ha quindi acquisito n. 5.625 azioni a fronte di un corrispettivo di 6 migliaia di euro e la partecipazione, raggiunto il 25% del capitale, è stata riclassificata nelle collegate. L'assemblea straordinaria dei soci del 19 aprile 2017 ha posto in liquidazione la società. In data 25 luglio il liquidatore ha versato a ciascun socio la rispettiva quota di riparto, pari a 13 migliaia di euro per UnipolSai. In data 26 settembre la società è stata cancellata dal Registro delle Imprese di Milano.
- Linear S.p.A.: in esecuzione del contratto di compravendita del 30 giugno 2017, in data 16 novembre sono state acquisite da Unipol Gruppo S.p.A. n. 19.300.000 azioni (100% del capitale sociale), previo pagamento del prezzo di 160.000 migliaia di euro.
- Marina di Loano S.p.A.: in data 14 febbraio è stato effettuato un versamento in conto capitale di 30.000 migliaia di euro allo scopo di dotare la controllata delle risorse necessarie ad effettuare alcune opere urgenti e a rimborsare integralmente il finanziamento ricevuto dalla consociata UnipolSai Finance S.p.A.
- Meridiano Secondo S.r.l.: in data 26 luglio è stato eseguito un versamento in conto capitale di 3.500 migliaia di euro al fine di consentire alla controllata il pagamento degli oneri di costruzione relativi al progetto della Torre Unipol a Milano.
- Metropolis S.p.A. in liquidazione: in data 11 aprile la società è stata cancellata dal Registro delle Imprese di Milano, decorso il termine di 90 giorni dal deposito del bilancio finale di liquidazione al 30 dicembre 2016. Il valore della partecipazione era già azzerato al 31 dicembre 2015.
- Pronto Assistance S.p.A.: in data 27 marzo è stato effettuato un versamento in conto capitale di 5.000 migliaia di euro.
- Unipol Banca S.p.A.: in data 31 luglio è stato eseguito, nell'ambito del piano di ristrutturazione del comparto bancario del Gruppo Unipol, un versamento in conto capitale di 380.261 migliaia di euro, pari al pro quota dei complessivi 900.000 migliaia di euro.
- UnipolSai Nederland B.V.: in data 26 luglio è stato effettuato un versamento di 100.000 migliaia di euro alla riserva Share Premium della controllata, come previsto dal Capital Contribution Agreement sottoscritto in pari data. Lo scopo del versamento era dotare la controllata della liquidità necessaria alla sottoscrizione dell'aumento di capitale di pari importo deliberato da UnipolRe DAC.
- UniSalute S.p.A.: in esecuzione del contratto di compravendita del 30 giugno 2017, in data 16 novembre sono state acquisite da Unipol Gruppo S.p.A. n. 17.242.993 azioni (98,53% del capitale sociale), previo pagamento del prezzo di 715.000 migliaia di euro.

Per quanto riguarda ulteriori dettagli in merito alle azioni e quote di imprese (voce C.II.1), si fa riferimento ai seguenti prospetti riportati tra gli allegati di Nota Integrativa:

- a) variazioni nell'esercizio di azioni e quote (allegato 5);
- b) prospetto contenente informazioni relative alle imprese partecipate (allegato 6);
- c) prospetto analitico delle movimentazioni degli investimenti in imprese partecipate (allegato 7).

Valore corrente degli investimenti (di cui agli allegati 5 e 7).

Per gli investimenti trattati in mercati non regolamentati è stata effettuata una valutazione analitica prudente del loro probabile valore di realizzo.

In particolare, il valore corrente delle partecipazioni in società controllate e collegate è stato determinato considerando il patrimonio netto, eventualmente rettificato per tener conto di valori correnti degli attivi nonché, laddove riscontrabile, un valore d'avviamento: l'eventuale maggior valore di iscrizione a bilancio, rispetto alla frazione di patrimonio netto risultante dall'ultimo bilancio della partecipata, è riferibile ad una stima del valore del capitale economico della società derivante da perizie rilasciate da esperti indipendenti in sede di acquisizione o da stime di valore effettuate internamente sulla base di metodologie e parametri comunemente utilizzati da prassi professionale, nonché dalla valutazione dei piani prospettici effettuati dalla società stessa.

Il valore corrente delle partecipazioni ammonta a 3.572.036 migliaia di euro mentre il valore contabile delle medesime risulta pari a 3.539.979 migliaia di euro.

Come disposto dall'art. 16 del D.Lgs. n.173/97 viene fornita la seguente tabella, relativa alle partecipazioni in società controllate e collegate, classificate "ad utilizzo durevole", il cui valore di carico risulta superiore al patrimonio netto pro quota della partecipata:

Valori in migliaia di euro

Società Controllate o Collegate	% di partecipazione (azioni ord. e risp.)	Valori di bilancio	Patrimonio netto pro quota	Differenza
Popolare Vita Spa (Ex Bpv Vita)-Novara-IT	50,00%	505.400	201.144	(304.256)
Linear Assicurazioni Spa-Bologna-IT	100,00%	160.000	98.048	(61.952)
UniSalute Spa-Bologna-IT	98,53%	715.000	150.265	(564.735)
Nuove Iniziative Toscane Srl-Firenze-IT	100,00%	106.412	101.744	(4.668)
Villa Ragionieri Srl-Firenze-IT	100,00%	58.285	54.365	(3.919)
Marina Di Loano Spa-Milano-IT	100,00%	81.709	79.524	(2.185)
Meridiano Secondo Srl-Milano-IT	100,00%	18.682	16.208	(2.474)
UnipolSai Servizi Previdenziali Srl-Firenze-IT	100,00%	762	454	(308)
AlfaEvolution Technology Spa-Bologna-IT	100,00%	90.000	87.573	(2.327)
Ambra Property Srl-Bologna-IT	100,00%	56.150	54.270	(1.880)
Ddor Novi Sad Ord Eur-Nov: Sad- RS	100,00%	85.971	43.495	(42.476)
UnipolSai Nederland Bv-Amsterdam- NL	100,00%	290.988	249.028	(41.960)
Penta Domus Spa In Liquidazione-Torino-IT	24,66%		(1.472)	(1.472)
Hotel Villaggio Cdm Spa In Liquidazione-Modena-IT	49,00%		(1.841)	(1.841)
Garibaldi Sca-Lussemburgo- LU	32,00%	660	(2.221)	(2.882)
Isola (Ex Hedf Isola)-Lussemburgo- LU	29,56%	1.598	(1.206)	(2.804)
Butterfly Am Sarl-Lussemburgo- LU	28,57%		(1.641)	(1.641)

In particolare per le partecipazioni detenute nelle seguenti società si rileva:

UniSalute e Linear: nell'ambito del progetto di razionalizzazione del comparto assicurativo del Gruppo, si evidenzia che nel mese di novembre 2017 è stata perfezionata l'acquisizione delle partecipazioni nelle due società da Unipol, che sono state iscritte nel bilancio civilistico 2017 della Compagnia ai rispettivi valori di acquisizione.

In considerazione del rapporto di controllo in essere tra Unipol e UnipolSai, l'operazione di acquisizione ha costituito per UnipolSai un'operazione con parte correlata ai sensi del Regolamento Consob 17221/2010 e della procedura per l'effettuazione di operazione con parti correlate adottata dalla società. Il Consiglio di Amministrazione della società è stato supportato nelle proprie valutazioni da primari esperti indipendenti che hanno rilasciato apposite *fairness opinions* sul prezzo finale individuato.

Le partecipazioni sono state comunque sottoposte al test di *impairment* al 31 dicembre 2017, a titolo di mero controllo, secondo il metodo del DDM (*Dividend Discount Model*) nella versione "excess capital".

Da tale analisi è emerso che i valori d'iscrizione delle partecipazioni in Linear e UniSalute nel bilancio civilistico di UnipolSai al 31 dicembre 2017 rientrano nel *range* valutativo selezionato nell'applicazione del metodo DDM e pertanto risultano confermati i valori d'iscrizione.

DDOR Novi Sad: il maggior valore di iscrizione in bilancio rispetto alla corrispondente quota di patrimonio netto rappresenta l'avviamento ed è supportato dalla valutazione della partecipazione effettuata utilizzando la metodologia del *Dividend Discount Model* (DDM) nella versione "excess capital".

Popolare Vita: il maggior valore di carico rispetto alla corrispondente quota di patrimonio netto è supportato dagli esiti della relazione finale emessa dagli esperti, BDO Italia S.p.A. e BDO AG Wirtschaftsprüfungsgesellschaft – Actuarial Services, incaricati per la determinazione del prezzo di cessione a seguito dell'esercizio dell'opzione di vendita dell'intera partecipazione detenuta a favore di Banco BPM S.p.A.. Il prezzo fissato per la cessione della partecipazione è ancora superiore al valore di bilancio della partecipazione.

Meridiano Secondo: il maggior valore di iscrizione in bilancio rispetto alla corrispondente quota di patrimonio netto è riconducibile a poste perlopiù di natura fiscale, non valorizzate appieno nella situazione patrimoniale delle partecipate.

Marina di Loano: il maggior valore di iscrizione in bilancio rispetto alla corrispondente quota di patrimonio netto è riconducibile a plusvalori latenti su beni immobili.

Nuove Iniziative Toscane: si è proceduto nell'esercizio ad effettuare una rettifica del valore contabile di 1.385,2 migliaia di euro; il residuo maggior valore di iscrizione in bilancio rispetto alla corrispondente quota di patrimonio netto è riconducibile a plusvalori latenti sui beni immobili.

Villa Ragionieri: si è proceduto nell'esercizio ad effettuare una rettifica del valore contabile di 2.587,5 migliaia di euro; il residuo maggior valore di iscrizione in bilancio rispetto alla corrispondente quota di patrimonio netto è riconducibile a poste afferenti partite fiscali.

UnipolSai Nederland BV: il maggior valore di iscrizione in bilancio rispetto alla corrispondente quota di patrimonio netto è da attribuirsi alla plusvalenza latente sul valore di carico della controllata UnipolRe.

AlfaEvolution Technology: la società ha iniziato ad operare nello scorso esercizio; il maggior valore di iscrizione in bilancio rispetto alla corrispondente quota di patrimonio netto è supportato dalle risultanze della valutazione della società al 31 dicembre 2017 effettuata utilizzando la metodologia del tipo DCF ("*Discounted Cash Flow*").

Ambra Property: non si è proceduto ad effettuare rettifiche, in quanto il maggior valore di iscrizione in bilancio rispetto alla corrispondente quota di patrimonio netto è riconducibile a plusvalori latenti su beni immobili.

UnipolSai Servizi Previdenziali: non si è proceduto ad effettuare rettifiche di valore della partecipata in quanto è in corso una ridefinizione della "*mission*" della società che avrà come obiettivo l'"*internalizzazione*" delle attività di *service* per la gestione amministrativa dei fondi pensione aperti del Gruppo.

Per quanto riguarda le società collegate si segnala che per la società Hotel Villaggio Città del Mare esiste un fondo rischi ed oneri istituito per far fronte a potenziali oneri futuri, mentre per Isola e Garibaldi, sulla base delle informazioni attualmente disponibili in relazione ai flussi attesi di rimborso, non si ritiene pregiudicata la recuperabilità dell'investimento.

Le altre differenze sono ritenute non significative.

Obbligazioni

Al 31 dicembre 2017 risultano in carico obbligazioni emesse da società del Gruppo e altre partecipate per 10.603 migliaia di euro, classificate tutte tra gli investimenti ad utilizzo durevole con una variazione netta in diminuzione di 2.000 migliaia di euro (12.603 migliaia di euro il saldo al 31 dicembre 2016). La variazione è esclusivamente dovuta al rimborso delle obbligazioni della consociata Unipol Banca in essere alla chiusura dell'esercizio precedente.

La voce attualmente comprende le seguenti obbligazioni tutte classificate tra gli investimenti durevoli:

- profit Participating Bonds per residuali 5.057 migliaia di euro emessi dalla società collegata Garibaldi S.C.A.;
- profit Participating Bonds per residuali 2.240 migliaia di euro emessi dalla società Ex Var. S.C.A.;
- profit Participating Bonds per residuali 1.806 migliaia di euro relativi alla società collegata Isola S.C.A.;
- obbligazioni emesse dalla partecipata Syneristiki per 1.500 migliaia di euro.

Finanziamenti ad imprese del Gruppo e altre partecipate

I finanziamenti alle imprese del Gruppo (voce C.II.3) ammontano a 323.651 migliaia di euro al 31 dicembre 2017, con una riduzione di -4.452 migliaia di euro rispetto al dato dello scorso anno.

La voce comprende due finanziamenti accessi nel 2009 per 267.785 migliaia di euro a seguito delle operazioni di subentro della Compagnia nel ruolo di emittente, al posto della controllante Unipol Gruppo, dei prestiti obbligazionari Unipol Gruppo 7% e Unipol Gruppo 5,66%. I finanziamenti, che sono rimborsabili in tutto o in parte su richiesta a vista e comunque almeno tre giorni prima della data di rimborso dei prestiti, sono remunerati ad un tasso pari all'Euribor a tre mesi maggiorato di 100 punti base.

La voce comprende inoltre i seguenti finanziamenti:

Valori in migliaia di euro

FINANZIAMENTI	2017	2016
Casa di Cura Villa Donatello	5.400	5.400
Centro Oncologico Fiorentino	1.952	1.990
Auto Presto e Bene	-	1.300
Meridiano Secondo	36.813	36.813
Società Edilizia Immobiliare	4.994	5.086
Borsetto S.r.l.	6.271	6.271
Butterfly	129	129
Penta Domus	1.786	1.786
Totale	57.345	58.775

Le variazioni nell'esercizio delle obbligazioni emesse da partecipate (voce C.II.2) e dei finanziamenti concessi ad imprese del Gruppo ed a partecipate (voce C.II.3) sono riportate nell'allegato 5. In particolare si segnala il rimborso avvenuto in data 30 giugno 2017 da parte della controllata Auto Presto e Bene. Per quanto riguarda il finanziamento in essere con Borsetto S.r.l., a seguito dell'azzeramento della partecipazione, si è provveduto a svalutare tale finanziamento fino a concorrenza dell'intero importo erogato, mentre per Penta Domus la svalutazione è solo parziale e ammonta a 1.350 migliaia di euro, l'esposizione netta in bilancio ammonta a 436 migliaia di euro.

2.3 Altri investimenti finanziari (voce C.III)

Il saldo complessivo di tale voce ammonta a 35.853.854 migliaia di euro, con una variazione in riduzione di 1.370.188 migliaia di euro rispetto al 31 dicembre 2016 (-3,7%). Le componenti principali possono essere riassunte come segue:

<i>Valori in migliaia di euro</i>	2017	2016	Var. su 2016
C.III.1 Azioni e quote	819.844	554.866	264.978
C.III.2 Quote di fondi comuni d'investimento	2.716.676	1.886.623	830.052
C.III.3 Obbligazioni e altri titoli a reddito fisso	32.109.474	34.454.109	(2.344.635)
C.III.4 Finanziamenti	126.405	135.337	(8.931)
C.III.6 Depositi presso enti creditizi	6.582	106.582	(100.000)
C.III.7 Investimenti finanziari diversi	74.873	86.525	(11.652)
Totale	35.853.854	37.224.042	(1.370.188)
			(3,7)%

Nella voce "altri investimenti finanziari", non sono presenti investimenti in imprese nelle quali la Compagnia abbia la titolarità di almeno un decimo del capitale o dei diritti di voto esercitabili nell'assemblea ordinaria.

La ripartizione di azioni e quote, quote di fondi comuni di investimento, obbligazioni/altri titoli a reddito fisso ed investimenti finanziari diversi, in base all'utilizzo durevole e non durevole, separatamente per la gestione Danni e Vita, è dettagliata nell'allegato 8, con l'indicazione del corrispondente valore corrente.

Operatività in titoli attribuiti al comparto durevole

Per garantire la disponibilità di investimenti liberamente negoziabili, la Società si è dotata di una *Investment Policy* assunta con delibera consiliare in data 10 maggio 2017 (aggiornata in data 9 febbraio 2018), nell'ambito della quale è stato individuato un limite massimo di investimenti ad uso durevole pari al 70% (gestione Vita) ed al 60% (gestione Danni), calcolato sul totale degli investimenti della Compagnia, totale che comprende sia i titoli di capitale sia di debito, con esclusione degli investimenti considerati strategici, di tutti gli investimenti rientranti nella classe D (ramo III e ramo VI) e di quelli a copertura delle polizze a prestazione predefinita.

Il totale degli investimenti al 31 dicembre 2017, calcolato come precedentemente esposto, risulta composto come segue, distintamente per i rami Danni e Vita:

<i>Valori in migliaia di euro</i>	2017
Rami Danni	
C.III.1 Azioni e quote	515.714
C.III.2 Quote di fondi comuni di investimento	1.587.558
C.III.3 Obbligazioni e altri titoli a redd. fisso	8.521.890
Totale	10.625.162

Nei rami Danni il totale degli investimenti durevoli al 31 dicembre 2017, pari a 2.914.007 migliaia di euro, risulta essere il 27,43% del totale degli investimenti finanziari.

Nel corso del 2017 non sono stati effettuati trasferimenti dal comparto durevole al comparto non durevole e viceversa, e non sono state effettuate alienazioni.

Valori in migliaia di euro

	2017
Rami Vita	
C.III.1. Azioni e quote	304.130
C.III.2. Quote di fondi comuni di investimento	1.129.118
C.III.3. Obbligazioni e altri titoli a redd. Fisso (*)	23.587.584
Totale	25.020.833

(*) Esclusi quelli a copertura delle polizze a prestazione predefinita.

Nei rami Vita, il totale degli investimenti durevoli al 31 dicembre 2017, pari a 12.936.832 migliaia di euro (esclusi quelli a copertura delle polizze a prestazione predefinita), è pari al 52,26% del totale degli investimenti finanziari.

Nel corso del primo semestre non sono stati effettuati trasferimenti dal comparto durevole al comparto non durevole e viceversa, e non sono state effettuate alienazioni. L'unica operazione che ha prodotto plusvalenze per un importo pari a 4.317 migliaia di euro ha riguardato un titolo per il quale la compagnia ha aderito ad una offerta di scambio con un altro titolo dello stesso emittente. Il titolo detenuto in portafoglio è stato pertanto rimborsato anticipatamente e contemporaneamente reinvestito nella nuova emissione.

Nel corso del secondo semestre non sono stati effettuati trasferimenti dal comparto durevole al non durevole e viceversa, mentre è stata effettuata l'alienazione in due *tranches* di un titolo obbligazionario per complessivi 55.500 migliaia di euro. La cessione rientra nell'ottica di semplificazione del portafoglio degli attivi avviata negli esercizi precedenti.

Per maggiori informazioni sulla vendita di titoli immobilizzati e relativi effetti si fa rinvio alla Sezione 22 – Informazioni varie relative al Conto Economico.

Le variazioni nell'esercizio degli attivi ad utilizzo durevole, compresi nelle voci di cui sopra, sono esposte nell'Allegato 9.

Il saldo della voce "azioni e quote" (C.III.1) è pari a 819.844 migliaia di euro e presenta un aumento di 264.978 migliaia di euro rispetto al 31 dicembre 2016 (+47,8%). Le rettifiche nette di valore contabilizzate alla chiusura dell'esercizio ammontano a 25.686 migliaia di euro.

La voce C.III.2 "quote di fondi comuni d'investimento" presenta al 31 dicembre 2017 un saldo di 2.716.676 migliaia di euro, con una variazione in aumento di 830.052 migliaia di euro rispetto al 31 dicembre 2016. Le rettifiche nette di valore contabilizzate alla chiusura dell'esercizio ammontano a 64.970 migliaia di euro.

Le rettifiche di valore sono riferite per 60.470 migliaia di euro al Fondo Atlante (fondo di investimento privato chiuso costituito con l'obiettivo di sostenere gli aumenti di capitale di alcune banche italiane, nonché eventuali operazioni su NPL – *Non Performing Loans*), nel quale UnipolSai ha investito un importo complessivo di 92.168 migliaia di euro a fronte di un impegno originario di 100.000 migliaia di euro assunto a fine 2015. Al netto delle rettifiche di valore dell'esercizio 2017 e di quello precedente, il fondo è iscritto in bilancio al 31 dicembre 2017 per un valore di euro 12.223 migliaia di euro, allineato alle valutazioni comunicate dalla società di gestione Quaestio Capital Management SGR. UnipolSai si è inoltre impegnata a partecipare al Fondo Atlante 2 (fondo di investimento privato chiuso che ha come obiettivo l'intervento in operazioni su NPL – *Non Performing Loans*) con un investimento complessivo di 100.000 migliaia di euro, di cui 50.994 migliaia già versati al 31 dicembre 2017. Il Fondo Atlante 2 è iscritto in bilancio al 31 dicembre 2017 per un valore di 50.240 migliaia di euro, al netto di rettifiche di valore rilevate nell'esercizio per 754 migliaia di euro.

Le "obbligazioni e gli altri titoli a reddito fisso" (voce C.III.3) al 31 dicembre 2017 sono così costituiti:

Valori in migliaia di euro	2017	Comp. %	2016	Var. su 2016
Titoli emessi da Stati, enti pubb.				
quotati	21.129.189	65,8	22.866.067	(1.736.878)
non quotati	255.476	0,8	32.963	222.513
Obbligazioni convertibili	851	0,0	1.630	(779)
Altri titoli quotati	10.604.996	33,0	11.439.043	(834.047)
Altri titoli non quotati	118.962	0,4	114.406	4.556
Totale	32.109.474	100,0	34.454.109	(2.344.635)
				(6,8)%

La ripartizione fra impieghi a carattere durevole ed impieghi a breve è rispettivamente di 16.075.120 migliaia di euro e 16.034.354 migliaia di euro.

I titoli di Stato e gli altri titoli quotati, per nominali 33.888.336 migliaia di euro, sono iscritti in bilancio per 31.734.186 migliaia di euro. Tali titoli, se valutati in base alla media dei prezzi del mese di dicembre 2017, ammonterebbero complessivamente a 35.501.838 migliaia di euro.

Tra le obbligazioni classificate come immobilizzazioni finanziarie si rilevano titoli per un controvalore complessivo di 16.075.120 migliaia di euro, che presentano un *fair value* di 18.071.735 migliaia di euro.

Le riprese nette di valore, registrate sulla porzione di titoli obbligazionari inseriti nel portafoglio circolante ammontano a 98.566 migliaia di euro.

I titoli non quotati, per nominali 419.673 migliaia di euro, sono iscritti in bilancio per complessivi 374.437 migliaia di euro che corrispondono al valore di mercato rilevato a fine periodo.

I titoli in portafoglio sono principalmente depositati presso Banche o Istituti emittenti.

In relazione alle obbligazioni di cui alla voce C.III.3 si fornisce di seguito indicazione analitica delle posizioni di importo significativo (maggiore di 130.000 migliaia di euro) per soggetto emittente.

Le esposizioni così selezionate rappresentano il 75,1% dell'intero portafoglio.

<i>Valori in migliaia di euro</i>	
Ente emittente	Valore di carico
Tesoro Italia	17.583.136
Tesoro Spagna	2.115.513
Corsair Finance Ireland Ltd	477.192
Intesa Sanpaolo Spa	339.612
Tesoro Portogallo	309.943
Unicredit Spa	279.834
Comunidad De Catalunya	243.300
Jpmorgan Chase & Co	222.778
Barclays Plc	203.965
Commerzbank Ag	202.952
Royal Bank Of Scotland Group	197.955
Goldman Sachs Group Inc	181.984
Tesoro Irlanda	181.034
Cooperatieve Rabobank Ua	173.003
Hsbc Holdings Plc	164.955
Bnp Paribas Paris	161.341
Generali Spa	159.759
Societe Generale	156.687
Banco Bpm Spa	155.387
Deutsche Bank Ag	153.020
Comunidad De Madrid	151.672
Nomura International Funding Pte Lt	150.000
Credit Agricole S.A.	136.118
Totale	24.101.142

Nel portafoglio titoli sono ricompresi 7.061.607 migliaia di euro relativi ad obbligazioni subordinate il cui dettaglio è riportato al capitolo "Ulteriori prospetti allegati alla Nota Integrativa" con evidenza delle caratteristiche principali di tali investimenti.

Si fornisce, infine, evidenza degli importi imputati a titolo di scarto di emissione e/o di negoziazione per le obbligazioni e gli altri titoli a reddito fisso iscritti nelle voci C.II.2 e C.III.3:

<i>Valori in migliaia di euro</i>	
	2017
Scarti di emissione positivi	21.027
Scarti di emissione negativi	(1.387)
Scarti di negoziazione positivi	65.123
Scarti di negoziazione negativi	(43.296)
Adeguamenti su zero coupon	193.525

La voce C.III.4 "finanziamenti", pari a 126.405 migliaia di euro, è composta per 28.404 migliaia di euro da prestiti su polizze e per 98.002 migliaia di euro da altri prestiti che comprendono 621 migliaia di euro per prestiti concessi agli Agenti garantiti dall'indennità di portafoglio e, in caso di incapacienza, dall'apposita polizza cauzioni agenti, 2.348 migliaia di euro per prestiti concessi ai dipendenti, nonché 95.000 migliaia di euro per un finanziamento di natura subordinata a favore di P&V Assurance. Il contratto di finanziamento, prevede un tasso di interesse pari al 9% annuo da corrispondere semestralmente e una durata perpetua, con possibilità di rimborso su richiesta del finanziatore o del finanziato con un preavviso di almeno cinque anni ovvero senza preavviso e con il consenso dell'altra parte nei casi in cui tale finanziamento non sia più utilizzato da parte di P&V a copertura del margine.

Le variazioni nell'esercizio dei finanziamenti (voce C.III.4) e dei depositi presso enti creditizi (voce C.III.6) sono espone nell'allegato 10.

La voce C.III.6, pari a 6.582 migliaia di euro, si riferisce a "depositi presso enti creditizi" a scadenza con durata superiore a 15 giorni e presenta una variazione in diminuzione di 100.000 migliaia di euro rispetto al 31 dicembre 2016. Il deposito acceso al 31 dicembre 2016 presso il Banco Popolare per complessivi nominali 100.000 migliaia di euro attribuito alla gestione Vita è giunto a scadenza nel mese di febbraio 2017, determinando sostanzialmente la variazione in diminuzione. Diverse sono state le operazioni che sono state effettuate in corso d'anno con riferimento alla gestione Vita, tutte poste in essere con la consociata Unipol Banca come da riepilogo sotto riportato.

Valori in euro

Nominale	Data operazione	Data scadenza
125.000.000,00	27/01/2017	06/03/2017
150.000.000,00	31/03/2017	10/05/2017
150.000.000,00	27/04/2017	05/09/2017
200.000.000,00	26/06/2017	04/09/2017
200.000.000,00	05/12/2017	22/12/2017

Gli "investimenti finanziari diversi" (voce C.III.7) risultano così composti:

<i>Valori in migliaia di euro</i>	2017	2016	Var. su 2016
Premi per opzioni cap		2.528	(2.528)
Premi per opzioni call	25.250	31.141	(5.890)
Premi per opzioni put	36.923	21.754	15.169
Premi per altre opzioni	12.700	29.890	(17.190)
Controvalore cross currency swap		1.212	(1.212)
Totale	74.873	86.525	(11.652)
			(13,5)%

La variazione rispetto all'esercizio precedente è prevalentemente dovuta alla scadenza di n. 2 *Cross currency Swap*, all'abbandono a scadenza di n. 3 *Swaption* acquistate in precedenza, all'acquisto di n. 9 opzioni *put* su indici e alla chiusura anticipata di n. 6 opzioni *put* su indici, e alle valutazioni di fine periodo sulle opzioni *put* e *call*.

2.4 Depositi presso imprese cedenti (voce C.IV)

Tali crediti ammontano al 31 dicembre 2017 a 15.100 migliaia di euro con un decremento di 4.008 migliaia di euro rispetto al dato del 2016 (-21,0%).

Trattasi di depositi costituiti a garanzia presso le imprese cedenti in relazione ai rischi assunti in riassicurazione, la cui movimentazione (costituzione e rimborso) avviene con cadenza annuale o infrannuale. La relativa durata è sostanzialmente connessa alla specificità delle sottostanti garanzie assicurative ed alla durata effettiva dei rapporti riassicurativi, il cui rinnovo viene trattato al termine di ogni anno.
I depositi presso imprese cedenti non sono stati oggetto di svalutazione in quanto ritenuti recuperabili.

Sezione 3 – Investimenti a beneficio di assicurati dei rami Vita i quali ne sopportano il rischio e derivanti dalla gestione dei Fondi Pensione (voce D)

Nella classe D.I sono riportati gli investimenti relativi alle riserve tecniche afferenti i contratti aventi le caratteristiche indicate dall'art. 41 del Decreto Legislativo 7/9/2005 n. 209 "Codice delle assicurazioni private". Trattasi in particolare dei prodotti *Index-Linked Unit-Linked*.

Il saldo della classe D.I, pari a 438.455 migliaia di euro, presenta un incremento di 84.439 migliaia di euro rispetto allo scorso esercizio (+23,9%).

Nel corso del periodo sono stati effettuati trasferimenti di attività dalla classe D.I alla classe C per 7.656 migliaia di euro nei casi di quote di attività eccedenti non più rappresentative degli impegni tecnici, che risultavano pertanto svincolate dalla particolare destinazione di copertura che caratterizza gli attivi iscritti nella classe D.I (come esposto nell'art. 21 del Regolamento ISVAP n. 22 del 4 aprile 2008 e successive integrazioni o modificazioni).

Nel corso del periodo non sono stati effettuati trasferimenti dalla classe C alla classe D (disciplinati dall'art. 20 - commi da 1 a 4 - D.Lgs. 26/5/1997 n. 173).

Il dettaglio delle attività relative a contratti le cui prestazioni sono connesse con fondi di investimento ed indici di mercato (voce D.I) è esposto negli allegati n. 11 (Totale), 11/1 e 11/2, per le due tipologie di prodotto (Index-Linked e Unit-Linked).

Nella classe D.II sono iscritti gli investimenti relativi al fondo pensione aperto a contribuzione definita e comprende inoltre 17 fondi pensione negoziali per i quali si effettua una gestione assistita da garanzia.

A fine 2017 tali investimenti ammontavano complessivamente a 3.730.955 migliaia di euro con un decremento di 451.280 migliaia di euro (-10,8%) rispetto all'esercizio precedente.

Il dettaglio delle attività derivanti dalla gestione dei Fondi Pensione (voce D.II) è esposto negli allegati:

- n. 12 (Totale);
- n. 12/4 per "UnipolSai Previdenza FPA";
- n. 12/7 per "Cometa";
- n. 12/8 per "Arco";
- n. 12/10 per "Alifond";
- n. 12/11 per "Byblos";
- n. 12/13 per "Telemaco";
- n. 12/15 per "Filcoop";
- n. 12/16 per "Fondapi";
- n. 12/18 per "Previmoda";
- n. 12/19 per "Fonte";
- n. 12/20 per "Fondinps";
- n. 12/21 per "Perseo Sirio Gar.";
- n. 12/22 per "Cometa Sicurezza 2015 Gar.";
- n. 12/23 per "Previcooper Sicuro Gar.";
- n. 12/24 per "F.do Pens. Cooperlavoro Sicurezza Gar.";
- n. 12/25 per "F.do Pens. Cariplo Gar.";
- n. 12/26 per "F.do Pens. Mediafond Gar.";
- n. 12/27 per "F.do Pens. Eurofer Gar."

Secondo le disposizioni emanate dalla Commissione di Vigilanza sui Fondi Pensione (COVIP) con Deliberazione del 17 giugno 1998, è stato redatto il Rendiconto del Fondo Pensione aperto per l'esercizio chiuso al 31 dicembre 2017, allegato al Bilancio della Compagnia, come prescritto dalla citata normativa.

Sezione 4 - Riserve tecniche a carico dei riassicuratori (voce D.bis)

Il saldo di tale voce al 31 dicembre 2017 risulta di 592.449 migliaia di euro. La composizione e la variazione rispetto all'esercizio precedente sono riassunte nella seguente tabella:

<i>Valori in migliaia di euro</i>	2017	2016	Var. su 2016
Riserve tecniche rami Vita	48.327	65.719	(17.392)
Somme da pagare rami Vita	3.182	3.527	(345)
Riserva premi rami Danni	101.266	102.895	(1.629)
Riserva sinistri rami Danni	439.674	472.309	(32.635)
Totale	592.449	644.450	(52.001)
			(8,1)%

L'importo, in calo rispetto allo scorso esercizio, riflette l'andamento del lavoro diretto della società e l'evoluzione dei rapporti riassicurativi.

Le riserve tecniche a carico dei riassicuratori sono calcolate con gli stessi criteri utilizzati per l'appostazione delle riserve del lavoro diretto, tenendo altresì conto delle clausole contrattuali di riassicurazione.

Le riserve a carico dei retrocessionari sono determinate con gli stessi criteri utilizzati per la formazione delle riserve dei rischi assunti e rappresentano la quota a carico degli stessi degli impegni contrattualmente previsti.

Sezione 5 - Crediti (voce E)

Il saldo di tale voce al 31 dicembre 2017 risulta di 2.703.898 migliaia di euro; la composizione e la variazione rispetto al periodo precedente è riassunta nella seguente tabella:

<i>Valori in migliaia di euro</i>	2017	2016	Var. su 2016
Crediti v/assicurati per premi	573.413	571.079	2.334
Crediti v/intermediari di ass.ne	880.231	907.927	(27.696)
Compagnie conti correnti	28.707	41.674	(12.967)
Assicurati e terzi per somme da recuperare	109.593	126.472	(16.878)
Crediti derivanti da operazioni di riassicurazione	65.640	80.680	(15.041)
Altri crediti	1.046.313	1.364.251	(317.938)
Totale	2.703.898	3.092.084	(388.186)
			(12,6)%

I crediti verso assicurati (voce E.1.1) rappresentano il 5,9% dei premi diretti di esercizio (5,7% nel 2016).

Tali crediti includono crediti di dubbia esigibilità, a fronte dei quali è stata operata una svalutazione pari a 67.985 migliaia di euro. La svalutazione è stata eseguita tenendo conto dell'andamento storico sulla non recuperabilità dei crediti nei periodi successivi. Non si segnalano importi unitari di rilievo nei crediti di dubbia esigibilità né sostanziali variazioni del fondo accantonato rispetto alla consistenza del periodo precedente.

I crediti verso agenti ed altri intermediari (voce E.I.2) sono prevalentemente costituiti dalle rivalse di portafoglio nei confronti delle agenzie e dai crediti relativi ai premi incassati sul finire dell'anno.

Il fondo svalutazione crediti appostato e riferito principalmente ai crediti per rivalse, pari a 17.984 migliaia di euro, risulta congruo per coprire i crediti di dubbia esigibilità.

I crediti verso assicurati e terzi per somme da recuperare ammontano a 109.593 migliaia di euro e sono iscritti al presumibile valore di realizzo. Rispetto al 31 dicembre 2016 si riducono di 16.878 migliaia di euro.

I crediti verso compagnie di assicurazione e di riassicurazione e verso intermediari di riassicurazione (voce E.II), prevalentemente di breve durata, derivano da rapporti di riassicurazione attiva e passiva e ammontano al 31 dicembre 2017 a 65.640 migliaia di euro, con un decremento di 15.041 migliaia di euro rispetto al 2016 (-18,5%).

Tali importi sono al netto del relativo fondo svalutazione che ammonta a 24.472 migliaia di euro. Le posizioni dubbie sono valutate singolarmente.

Gli "altri crediti" (voce E.III) ammontano a 1.046.313 migliaia di euro (317.938 migliaia di euro di decremento rispetto al 31 dicembre 2016). La composizione e la variazione rispetto all'esercizio precedente sono riassunte nella seguente tabella:

Valori in migliaia di euro	2017	2016	Var. su 2016
Erario	539.124	577.080	(37.955)
Società del Gruppo	35.098	130.477	(95.379)
Mutuelle Du Mans	23.287	25.404	(2.117)
Fondo Vittime della Strada	66.836	113.600	(46.764)
Depositi a garanzia dei contratti derivati	206.621	352.551	(145.930)
Crediti vari	175.348	165.140	10.208
Totale	1.046.313	1.364.251	(317.938)
			(23,3)%

Si forniscono per le voci più rilevanti i seguenti ulteriori dettagli:

- crediti verso Erario per 539.124 migliaia di euro (577.080 migliaia di euro al 31 dicembre 2016) principalmente costituiti da:
 - 212.331 migliaia di euro relativi all'acconto dell'imposta sulle assicurazioni previsto dal D.L. 282/2004;
 - 181.157 migliaia di euro per gli importi versati in relazione all'imposta sostitutiva sulle riserve matematiche, istituita dal D.L. 209 del 25/9/2002 il cui recupero avviene in conformità alla normativa citata;
 - 99.238 migliaia di euro di crediti per ritenute;
 - 8.457 migliaia di euro per credito IRAP;
 - 2.804 migliaia di euro per istanze di rimborso dei crediti verso erari esteri.
- Crediti verso società del gruppo per 35.098 migliaia di euro. Tra questi si segnalano 16.503 migliaia di euro quale credito per ritenute verso la controllante Unipol Gruppo per effetto dell'adesione al consolidato fiscale. La gestione vita presenta un debito di 93.882 migliaia di euro e pertanto il credito netto verso la consolidante è pari a 14.347 migliaia di euro.
- Crediti verso la Compagnia Mutuelle du Mans per 23.287 migliaia di euro rispetto a 25.404 migliaia di euro al 31 dicembre 2016. Tale credito, assistito da garanzia fideiussoria, è relativo alla garanzia rilasciata all'acquirente dalla Compagnia Mutuelle du Mans, con riferimento alla congruità delle riserve tecniche al 31 dicembre 2004 delle compagnie MMI Danni e MMI Assicurazioni, acquisite nel corso del 2005. Il credito è inoltre coperto per 16.065 migliaia di euro da un fondo rischi ed oneri.

A fronte del rifiuto da parte di MMA di adempiere alle proprie originarie obbligazioni, Unipol Assicurazioni ha avviato nel 2011, la procedura arbitrale prevista dai contratti per la risoluzione della controversia, poi dichiarata estinta a seguito della sottoscrizione, in data 3 novembre 2014, di un accordo transattivo sulla base del quale MMA si è impegnata a corrispondere a UnipolSai il differenziale tra il netto pagato e il valore delle riserve al 31 dicembre 2004 (intendendosi per netto pagato la somma algebrica di indennizzi, spese dirette, spese di liquidazione dirette, spese di liquidazione indirette, recuperi da assicurati e quote a carico dei riassicuratori), determinato da un Auditor indipendente (KPMG).

All'interno dell'accordo sono inoltre state previste verifiche periodiche sul netto pagato incrementale maturato alla data del 30 giugno e del 31 dicembre di ogni anno.

Come convenuto nell'accordo transattivo UnipolSai, a seguito del pagamento del primo differenziale sul Netto pagato, ha consegnato a MMA le garanzie bancarie rilasciate in data 3 aprile 2008 e l'assenso allo svincolo delle stesse, a fronte della consegna da parte di MMA di una nuova garanzia bancaria a prima richiesta inizialmente dell'importo di Euro 29.823.750 poi ridotto - a seguito dei pagamenti nel frattempo intervenuti - in data 14 dicembre 2017 a Euro 25.966.500. La garanzia copre l'impegno di MMA all'obbligo di liquidazione periodica dell'ulteriore differenziale che potrà essere rilevato dall'Auditor, entro 3 mesi dalla chiusura di ciascun semestre, rispetto al netto pagato successivamente al 30 giugno 2014. Gli incassi sono avvenuti regolarmente. In particolare nel corso del 2017 sono stati incassati 2.117 migliaia di euro.

- Crediti nei confronti del Fondo Vittime della Strada per 66.836 migliaia di euro, dei quali 29.756 migliaia di euro derivano dall'eccedenza del contributo versato in acconto a gennaio 2017 rispetto all'importo effettivamente dovuto e 37.080 migliaia dall'attività di liquidazione sinistri.
- Versamenti effettuati come *cash collateral* tutela dei derivati per 206.621 migliaia di euro.

Tra i crediti vari si segnalano:

- Credito verso Avvenimenti e Sviluppo Alberghiero S.r.l. (società interamente controllata da Im.Co.) per 103.158 migliaia di euro (al lordo delle rettifiche di valore), di cui 101.665 migliaia di euro a titolo di acconti corrisposti da Milano Assicurazioni in relazione ad un contratto di acquisto di cosa futura avente ad oggetto un complesso immobiliare in Roma, Via Fiorentini. A fronte di tale credito, per il cui recupero sono allo studio le iniziative più opportune, sono state rilevate nei precedenti esercizi rettifiche di valore per complessivi 73.800 migliaia di euro. Per effetto delle svalutazioni operate il valore netto di tale credito iscritto in bilancio al 31 dicembre 2017 è pari a 29.358 migliaia di euro.
- Partite in attesa di regolazione per 41.568 migliaia di euro, di cui crediti verso Finitalla per 29.146 migliaia di euro per l'attività di finanziamento agli agenti e agli assicurati per la sottoscrizione delle polizze rateali.
- Crediti per affitti per 16.495 migliaia di euro.

Tenuto conto delle esposizioni in essere, è stata effettuata una svalutazione complessiva di 171.289 migliaia di euro dei quali 73.800 migliaia di euro a fronte dei citati crediti verso Avvenimenti e Sviluppo Alberghiero e 58.957 migliaia di euro a fronte di contenziosi verso agenti.

Sezione 6 - Altri elementi dell'attivo (voce F)

Il saldo di tale voce al 31 dicembre 2017 risulta essere pari a 2.262.234 migliaia di euro; la composizione e la variazione rispetto all'esercizio precedente sono riassunte nella seguente tabella:

Valori in migliaia di euro	2017	2016	Var. su 2016
F.I Attivi materiali e scorte	83.144	85.487	(2.343)
F.II Disponibilità liquide	922.340	349.155	573.185
F.IV Altre attività	1.256.750	1.348.061	(91.312)
Totale	2.262.234	1.782.704	479.530
			26,9%

Gli attivi materiali e scorte, registrati nella voce F.I, sono considerati attivi ad utilizzo durevole; il saldo al 31 dicembre 2017, pari a 83.144 migliaia di euro, è al netto dei relativi fondi di ammortamento, come da tabella seguente:

Valori in migliaia di euro	2017	2016	Altre variazioni
Mobili, macchine d'ufficio e mezzi di trasporto interno	51.389	55.207	(3.818)
Beni mobili iscritti in pubblici registri			0
Impianti e attrezzature	27.493	26.023	1.460
Scorte e beni diversi	4.272	4.257	15
Totale	83.144	85.487	(2.343)

Le disponibilità liquide (voce F.II) ammontano a 922.340 migliaia di euro di cui 922.314 migliaia di euro sono riferiti a depositi di conto corrente (349.080 migliaia di euro nel 2016) e 26 migliaia di euro alla cassa e ai valori bollati (la variazione rispetto al 31 dicembre 2016 è pari a 573.185 migliaia di euro).

Nei depositi bancari sono compresi conti in valuta non euro (principalmente dollari americani, franchi svizzeri, sterline inglesi e YEN giapponesi) per un controvalore di 10.258 migliaia di euro, giacenze in c/c postali per 57.271 migliaia di euro e le competenze nette maturate nel periodo.

Le attività diverse (voce F.IV.2) ammontano a fine esercizio a 1.256.750 migliaia di euro (1.348.061 migliaia di euro nel 2016 con un decremento pari a 6,8%).

La composizione e la variazione rispetto all'esercizio precedente sono riassunte nella seguente tabella:

Valori in migliaia di euro	2017	2016	Var. su 2016
Partite tecniche su sinistri	144.187	163.974	(19.787)
Pignoramenti per sinistri	77.150	104.979	(27.830)
Conto collegamento Danni/Vita	22.767	62.836	(40.069)
Anticipi sulle indennità di portafoglio	53.411	67.246	(13.836)
Spese immobiliari da recuperare	26.120	19.418	6.702
Valutazione strumenti finanziari	23.053	7.667	15.386
Attività per imposte anticipate	867.754	919.251	(51.497)
Attività varie	42.309	2.690	39.619
Totale	1.256.750	1.348.061	(91.312)
			(6,8)%

Tra le partite tecniche sui sinistri si segnala l'ammontare del "forfait gestionario" da recuperare per 126.354 migliaia di euro.

La contropartita da valutazione di strumenti finanziari derivati è pari a 23.053 migliaia di euro e si riferisce alla valutazione di *forward divide* per 21.096 migliaia di euro e di *asset swapper* per 1.957 migliaia di euro.

Le attività per imposte anticipate ammontano a 867.754 migliaia di euro.
Nella tabella che segue si riassume la movimentazione del credito per imposte anticipate intervenuta nel periodo:

<i>Valori in migliaia di euro</i>	
Credito per imposte anticipate	2017
Esistenza Iniziale aggregata	919.251
Altre variazioni	7.653
Incrementi del periodo	39.937
Utilizzi del periodo	(99.088)
Totale	867.754

Le ulteriori informazioni relative alle imposte anticipate sono riportate nel prospetto (redatto ai sensi dell'art. 2427, comma 1, punto 14 c.c.) esposto nella sezione 21 del Conto Economico.

Sezione 7 – Ratei e risconti (voce G)

La voce G "ratei e risconti" presenta un saldo complessivo al 31 dicembre 2017 di 418.144 migliaia di euro, con una variazione in diminuzione di 17.654 migliaia di euro rispetto all'esercizio precedente (-4,1%).

La suddivisione tra ratei e risconti è la seguente:

<i>Valori in migliaia di euro</i>	Ratei	Risconti	Totale
Per interessi	393.690		393.690
Per canoni di locazione		1.904	1.904
Altri ratei e risconti	552	21.999	22.550
Totale	394.242	23.903	418.144

La voce G.1 "interessi", pari a 393.690 migliaia di euro (414.740 migliaia di euro al 31 dicembre 2016), è prevalentemente costituita da ratei su titoli per 375.069 migliaia di euro, da ratei su derivati per 18.482 migliaia di euro e da ratei su altri finanziamenti per 49 migliaia di euro.

I risconti attivi sui canoni di locazioni ammontano a 1.904 migliaia di euro.

La voce G.3 "altri ratei e risconti", pari a 22.550 migliaia di euro (18.656 migliaia di euro al 31 dicembre 2016), è così costituita:

- risconti di spese su finanziamenti di durata poliennale con scadenza 2018, per 4.847 migliaia di euro;
- risconti di spese generali per 7.222 migliaia di euro;
- altri risconti singolarmente non significativi per 1.490 migliaia di euro;
- risconti attivi su poste di natura tecnica per 8.991 migliaia di euro.

Stato Patrimoniale - Passivo

Sezione 8 - Patrimonio netto (voce A)

I movimenti registrati nell'esercizio, rispetto al bilancio precedente, sono dettagliatamente esposti nell'allegato prospetto delle variazioni intervenute nei conti di patrimonio netto.

È inoltre allegato il prospetto relativo all'utilizzazione e disponibilità delle riserve patrimoniali, come richiesto dall'art. 2427, comma 1, voce 7 bis) del Codice Civile.

Il capitale sociale e le riserve patrimoniali al 31 dicembre 2017 ammontano complessivamente a 5.175.630 migliaia di euro.

L'Assemblea degli azionisti, riunitasi in data 27 aprile 2017, ha deliberato di approvare il bilancio individuale dell'esercizio 2016 di UnipolSai Assicurazioni e, nel rispetto delle disposizioni statutarie, la destinazione dell'utile dell'esercizio con le seguenti modalità:

- destinazione a Riserva Legale di un importo pari a 2 migliaia di euro interamente afferente alla gestione Danni, così che la Riserva Legale raggiunga il 20% del capitale sociale;
- distribuzione a tutti gli Azionisti di UnipolSai Assicurazioni S.p.A. di dividendi per complessivi 352.839 migliaia di euro (di cui 254.590 migliaia di euro relativi alla gestione Danni e 98.249 migliaia di euro alla gestione Vita);
- accantonamento a "Riserva Straordinaria" della restante parte dell'utile di esercizio, pari a complessivi 105.638 migliaia di euro afferenti la gestione Vita.

Al 31 dicembre 2017 il capitale sociale ammontava a 2.031.456 migliaia di euro, interamente sottoscritto e versato, costituito da n. 2.829.717.372 azioni ordinarie tutte prive di indicazione del valore nominale.

Il dettaglio delle riserve patrimoniali (voci da A.II a A.X), che al 31 dicembre 2017 ammontano a 3.144.174 migliaia di euro, è esposto nella seguente tabella:

Valori in migliaia di euro

Voce	2017	2016	Var. su 2016
A.II Riserva sovrapprezzo emissione azioni	407.256	407.256	
A.III Riserva rivalutazione beni immobili	96.559	96.559	
A.IV Riserva legale	406.291	406.289	2
A.VI Riserva per azioni della controllante	7.327	11.005	(3.678)
A.VII Altre riserve	2.306.033	2.196.717	109.316
Riserva azioni controllante da acquistare		38.995	(38.995)
Riserva da fusioni	1.778.510	1.638.569	139.942
Riserva Straordinaria	16.156	16.156	
Altre riserve straordinarie	510.536	404.897	105.638
Riserva azioni proprie da acquistare		97.269	(97.269)
Riserva conguaglio dividendo	826	826	
Riserva sovrapprezzo per alienazione diritti d'opzione non esercitati	5	5	
A.X Riserva negativa per azioni proprie in portafoglio	(79.292)	(79.292)	
Totale	3.144.174	3.038.534	105.640
			3,5%

L'incremento nelle riserve è dovuto alla destinazione del risultato riferito all'esercizio precedente.

La riserva per azioni della controllante è stata adeguata al valore a fine periodo dei titoli detenuti in portafoglio, con l'attribuzione dell'eccedenza alla riserva per avanzo di fusione da cui era stata originariamente prelevata.

Sezione 9 - Passività subordinate (voce B)

Le passività subordinate emesse da UnipolSai Assicurazioni S.p.A. ammontano a 2.011.689 migliaia di euro, invariate rispetto al dato dell'esercizio precedente, e sono relative a:

- 750.000 migliaia di euro di prestito obbligazionario ibrido;
- 561.689 migliaia di euro di prestiti obbligazionari subordinati;
- 700.000 migliaia di euro di finanziamenti subordinati.

Di seguito si riportano le principali caratteristiche delle passività subordinate in essere:

- 750.000 migliaia di euro - relativi al prestito obbligazionario subordinato a durata indeterminata emesso in data 18 giugno 2014 e quotato presso il Luxembourg Stock Exchange, con opzione di rimborso anticipato, previa autorizzazione dell'Autorità di Vigilanza, a partire dal decimo anno. Sul finanziamento maturano interessi al tasso fisso del 5,75% per i primi 10 anni, successivamente la cedola sarà variabile e parametrata al tasso Euribor 3 mesi maggiorato di uno spread pari a 518 *basis points*. Il prestito ha caratteristiche tali per cui può essere computato tra gli elementi costitutivi del margine di solvibilità, ha un livello di subordinazione assimilabile al Tier I ed è soggetto alle misure transitorie previste dalla regolamentazione *Solvency II*. Gli interessi di competenza dell'esercizio ammontano a 43.125 migliaia di euro.
- 300.000 migliaia di euro (ex Unipol Assicurazioni S.p.A.) - prestito obbligazionario subordinato emesso a giugno 2001 dalla controllante Unipol Gruppo, a cui, nel corso del 2009, la Compagnia è subentrata nel ruolo di emittente. Il prestito ha durata ventennale con opzione di rimborso anticipato ogni tre mesi a partire da giugno 2011. Il tasso d'interesse, pari al 7% fisso fino al 15 giugno 2011, si è poi trasformato in variabile (Euribor a tre mesi maggiorato di 250 *basis points*) e al 31 dicembre 2017 è pari al 2,171%. Il prestito, che è quotato presso la Borsa del Lussemburgo, ha caratteristiche tali per cui può essere computato tra gli elementi costitutivi del margine di solvibilità, ha un livello di subordinazione assimilabile al Tier II ed è soggetto alle misure transitorie previste dalla regolamentazione *Solvency II*. Gli interessi di competenza dell'esercizio ammontano a 6.609 migliaia di euro.
- 300.000 migliaia di euro (ex Unipol Assicurazioni S.p.A.) - prestito obbligazionario subordinato emesso a luglio 2003 dalla controllante Unipol Gruppo, a cui, nel corso del 2009, la Compagnia è subentrata nel ruolo di emittente. Il prestito ha durata ventennale con opzione di rimborso anticipato ogni tre mesi a partire da luglio 2013. Il tasso d'interesse, pari al 5,66% fisso fino al 28 luglio 2013, si è poi trasformato in variabile (Euribor a tre mesi maggiorato di 250 *basis points*) e al 31 dicembre 2017 è pari al 2,169%. Il prestito, che è quotato presso la Borsa del Lussemburgo, ha caratteristiche tali per cui può essere computato tra gli elementi costitutivi del margine di solvibilità, ha un livello di subordinazione assimilabile al Tier II ed è soggetto alle misure transitorie previste dalla regolamentazione *Solvency II*. Gli interessi di competenza dell'esercizio ammontano a 6.606 migliaia di euro. La Compagnia detiene in portafoglio parte di detto prestito per un valore nominale pari a 38.311 migliaia di euro, acquistato a fine 2009 dalla controllante Unipol Gruppo e rilevato a riduzione delle passività. Pertanto, il debito iscritto in bilancio ammonta a 261.689 migliaia di euro e gli interessi netti di competenza ammontano a 5.762 migliaia di euro.

- 400.000 migliaia di euro (ex Fondiaria-SAI S.p.A.) – finanziamento concesso nel luglio del 2003 da Mediobanca – Banca di Credito Finanziario S.p.A., con scadenza ventennale e opzione di rimborso anticipato, previa autorizzazione dell'Autorità di Vigilanza, a partire dal decimo anno. Il tasso d'interesse al 31 dicembre 2017 è pari all'Euribor a sei mesi maggiorato di 251,5 *basis points* (di cui 71,5 *basis points* a titolo di *spread* aggiuntivo definito tra le parti nel 2014 in base alle "Clausole Costi Aggiuntivi"^(*)). Il prestito ha caratteristiche tali per cui può essere computato tra gli elementi costitutivi del margine di solvibilità, ha un livello di subordinazione assimilabile al Tier I ed è soggetto alle misure transitorie previste dalla regolamentazione *Solvency II*. Gli interessi di competenza dell'esercizio ammontano a 9.153 migliaia di euro (compresa la componente dello *spread* aggiuntivo).
- 100.000 migliaia di euro (ex Fondiaria-SAI S.p.A.) – finanziamento concesso nel dicembre del 2005 da Mediobanca – Banca di Credito Finanziario S.p.A., con scadenza ventennale e opzione di rimborso anticipato, previa autorizzazione dell'Autorità di Vigilanza, a partire dal decimo anno. Il tasso d'interesse al 31 dicembre 2017 è pari all'Euribor a sei mesi maggiorato di 251,5 *basis points* (di cui 71,5 *basis points* a titolo di *spread* aggiuntivo definito tra le parti nel 2014 in base alle "Clausole Costi Aggiuntivi"^(*)). Il prestito ha caratteristiche tali per cui può essere computato tra gli elementi costitutivi del margine di solvibilità, ha un livello di subordinazione assimilabile al Tier II ed è soggetto alle misure transitorie previste dalla regolamentazione *Solvency II*. Gli interessi di competenza dell'esercizio ammontano a 2.294 migliaia di euro (compresa la componente dello *spread* aggiuntivo).
- 150.000 migliaia di euro (ex Fondiaria-SAI S.p.A.) – finanziamento concesso nel giugno del 2006 da Mediobanca – Banca di Credito Finanziario S.p.A., con scadenza ventennale e opzione di rimborso anticipato, previa autorizzazione dell'Autorità di Vigilanza, a partire dal quinto anno. Il tasso d'interesse al 31 dicembre 2017 è pari all'Euribor a sei mesi maggiorato di 251,5 *basis points* (di cui 71,5 *basis points* a titolo di *spread* aggiuntivo definito tra le parti nel 2014 in base alle "Clausole Costi Aggiuntivi"^(*)). Il prestito ha caratteristiche tali per cui può essere computato tra gli elementi costitutivi del margine di solvibilità, ha un livello di subordinazione assimilabile al Tier II ed è soggetto alle misure transitorie previste dalla regolamentazione *Solvency II*. Gli interessi di competenza dell'esercizio ammontano a 3.436 migliaia di euro (compresa la componente dello *spread* aggiuntivo).
- 50.000 migliaia di euro (ex Milano Assicurazioni S.p.A.) – finanziamento concesso nel luglio del 2006 da Mediobanca – Banca di Credito Finanziario S.p.A. (ammontare originario pari a 150.000 migliaia di euro, di cui 100.000 migliaia di euro rimborsati nel 2008), con scadenza ventennale e opzione di rimborso anticipato, previa autorizzazione dell'Autorità di Vigilanza, a partire dal decimo anno. Il tasso d'interesse al 31 dicembre 2017 è pari all'Euribor a sei mesi maggiorato di 251,5 *basis points* (di cui 71,5 *basis points* a titolo di *spread* aggiuntivo definito tra le parti nel 2014 in base alle "Clausole Costi Aggiuntivi"^(*)). Il prestito ha caratteristiche tali per cui può essere computato tra gli elementi costitutivi del margine di solvibilità, ha un livello di subordinazione assimilabile al Tier II ed è soggetto alle misure transitorie previste dalla regolamentazione *Solvency II*. L'importo degli interessi di competenza dell'esercizio ammonta a 1.145 migliaia di euro (compresa la componente dello *spread* aggiuntivo).

L'importo complessivo degli interessi di competenza dell'esercizio è pari a 72.368 migliaia di euro. Considerando le obbligazioni proprie detenute dalla Compagnia, gli interessi netti ammontano a 71.525 migliaia di euro.

(*) Le "Clausole Costi Aggiuntivi" contenute nei contratti di finanziamento originari, prevedono che UnipolSai sia obbligata a tenere indenne Mediobanca in relazione ad ogni costo incorso da quest'ultima a seguito di mutamenti di legge o della loro interpretazione o applicazione, fattispecie intervenuta con l'entrata in vigore del Regolamento Comunitario n. 575/2013 del Parlamento Europeo e del Consiglio (*Capital Requirement Regulation*) che ha modificato il regime di deduzione dei finanziamenti erogati dagli Istituti di credito alle imprese di assicurazione.

Sezione 10 – Riserve tecniche (voci C.I – rami Danni e C.II – rami Vita)

La composizione delle riserve tecniche e le relative variazioni sono riepilogate nel seguente prospetto:

<i>Valori in migliaia di euro</i>	2017	2016	Var. su 2016
Riserva premi rami Danni	2.677.437	2.636.654	40.783
Riserva sinistri rami Danni	11.473.648	12.039.366	(565.718)
Altre riserve rami Danni	87.500	87.145	354
Riserve tecniche rami Vita	24.366.919	24.099.010	267.909
Somme da pagare rami Vita	332.605	289.206	43.399
Totale	38.938.108	39.151.380	(213.272)
			(0,5)%

Riserve tecniche rami Danni

Le riserve tecniche dei rami Danni al 31 dicembre 2017 ammontano complessivamente a 14.238.584 migliaia di euro (-524.580 migliaia di euro rispetto al 31 dicembre 2016) e sono state costituite nel rispetto di quanto stabilito dal Regolamento ISVAP n. 22 del 4 aprile 2008 e successive integrazioni o modificazioni (di seguito definito "Regolamento"), predisposto in attuazione dell'art. 37 comma 1 del D.L. 209/2005.

Riserva premi

La riserva premi ammonta a 2.677.437 migliaia di euro (+1,5% rispetto al 31 dicembre 2016) dei quali 2.675.444 migliaia di euro si riferiscono al lavoro diretto e 1.992 migliaia di euro al lavoro indiretto.

Il dettaglio della riserva premi per frazioni di premi e delle riserve integrative suddivise per ramo è illustrato nel seguente prospetto:

<i>Valori in migliaia di euro</i>	
Ramo	Frazioni premio e integrative
1-Infortunati	249.187
2-Malattia	63.430
3-Corpi veicoli terrestri	248.694
4-Corpi veicoli ferroviari	44
5-Corpi veicoli aerei	264
6-Corpi veicoli marittimi	1.873
7-Merci trasportate	5.887
8-Incendio	320.658
9-Altri danni ai beni	250.347
10-R.C. auto veicoli terrestri	1.104.877
11-R.C. aeromobili	249
12-R.C. veicoli marittimi	3.450
13-R.C. generale	255.673
14-Credito	86
15-Cauzione	83.436
16-Perdite pecuniarie	19.744
17-Tutela giudiziaria	21.755
18-Assistenza	45.791
Totale lavoro diretto	2.675.444
Lavoro indiretto	1.992
Totale	2.677.437

La riserva per frazioni di premio è calcolata per ciascun rischio secondo il metodo "pro rata temporis", che prevede di rinviare al periodo successivo una quota di premio proporzionale al tempo di copertura mancante alla scadenza della quietanza.

Ai fini del calcolo della riserva premi vengono poi scorporati i costi di acquisizione direttamente imputabili, calcolati applicando la percentuale ricavata rapportando le voci di spesa relative a provvigioni di acquisizione, sovrapprovvigioni e altre voci direttamente imputabili sostenute nell'anno ai premi lordi contabilizzati.

Per quanto riguarda le riserve integrative della riserva premi:

- la riserva integrativa del ramo cauzione pari a 48.316 migliaia di euro, è stata calcolata in base agli art. 10 e 11 dell'allegato n. 15 al Regolamento ISVAP n. 22 del 4 aprile 2008 e successive integrazioni o modificazioni.
- La riserva integrativa per le assicurazioni dei danni causati dalle calamità naturali costituite da terremoto, maremoto, eruzione vulcanica ammonta a 170.946 migliaia di euro ed è stata calcolata in base all'art. 16 dell'allegato n. 15 al Regolamento ISVAP n. 22 del 4 aprile 2008 e successive integrazioni o modificazioni.
- La riserva integrativa dei danni causati dalla grandine è stata calcolata in base agli art. 12 e 13 dell'allegato n. 15 al Regolamento ISVAP n. 22 del 4 aprile 2008 e successive integrazioni o modificazioni e ammonta a 3,6 migliaia di euro.

- L'accantonamento relativo alla riserva per rischi in corso è calcolato in base all'art. 8 dell'allegato n. 15 al Regolamento ISVAP n. 22 del 4 aprile 2008 e successive integrazioni o modificazioni (metodo empirico), basato sul rapporto sinistri a premi di competenza della generazione corrente registrato nell'anno di bilancio e valutato anche tenendo conto dei valori assunti dal rapporto stesso negli esercizi precedenti. Il calcolo delle rate a scadere viene fatto sommando tutte le frazioni di premi ancora non emesse fino al compimento dell'annualità. Per la valutazione del rapporto sinistri a premi la Società ha considerato la media dei valori registrati negli ultimi tre bilanci.
Solamente nel caso in cui tale rapporto sia risultato superiore a 100% è stata accantonata una riserva per rischi in corso, pari alla somma che permette di ristabilire l'equilibrio fra le riserve premi più le rate a scadere e i costi attesi. Sulla base di tali calcoli non è stato necessario procedere ad alcun accantonamento, in quanto tutti i rami presentano una capienza della riserva premi incrementata delle rate a scadere rispetto alla sinistralità attesa.
- La riserva integrativa del ramo credito ammonta a 69 migliaia di euro.

Altre riserve

- La riserva per partecipazioni agli utili e ristorni (voce C.I.3) ammonta a 12.090 migliaia di euro; la variazione in diminuzione rispetto al 31 dicembre 2016 è di 1.812 migliaia di euro (-13,0%) ed è stata calcolata secondo quanto disposto dall'art. 45 dell'allegato n. 15 al Regolamento ISVAP n. 22 del 4 aprile 2008 e successive integrazioni o modificazioni, tenendo conto degli importi da riconoscere agli assicurati o ai beneficiari dei contratti a titolo di partecipazioni agli utili tecnici e ristorni di premio.
- Le altre riserve tecniche (voce C.I.4) ammontano a 2.388 migliaia di euro (3.312 migliaia di euro al 31 dicembre 2016). Sono costituite interamente dalla riserva di senescenza ai sensi degli art. 42, 43 e 44 dell'allegato n. 15 al Regolamento ISVAP n. 22 del 4 aprile 2008 e successive integrazioni o modificazioni.
Per la determinazione della riserva di senescenza sono stati selezionati, ed esclusi dal calcolo, tutti i contratti di assicurazione contro le malattie, facenti parte del portafoglio italiano, non aventi le caratteristiche previste dall'art. 43 dell'allegato n. 15 al Regolamento ISVAP n. 22 del 4 aprile 2008 e successive integrazioni o modificazioni. I premi lordi dell'esercizio 2017 relativi al rimanente portafoglio sono risultati pari a 23.882 migliaia di euro.
Su tali premi è stata applicata l'aliquota forfettaria del 10%. Tale aliquota viene ritenuta sufficiente, tenuto conto della bassa durata media contrattuale delle polizze in portafoglio (5 anni) e non essendo presente alcun prodotto a "vita intera" di lunga durata.
- Le riserve di perequazione (voce C.I.5) pari a 73.021 migliaia di euro (69.931 migliaia di euro l'ammontare delle riserve al 31 dicembre 2016), si riferiscono per 72.764 migliaia di euro alla riserva di equilibrio per rischi di calamità naturali diretta a compensare nel tempo l'andamento della sinistralità e costituita in base all'art. 37 del D.L. 209/2005, per 24 migliaia di euro alla riserva di compensazione del ramo credito e, per i restanti 233 migliaia di euro, ad altre riserve tecniche del lavoro indiretto.

La suddivisione per ramo delle riserve di perequazione del lavoro diretto è riportata nella seguente tabella:

<i>Valori in migliaia di euro</i>	2017
1- Infortuni	3.876
2- Malattia	10
3- Corpi veicoli terrestri	26.705
4- Corpi veicoli ferroviari	26
5- Corpi veicoli aerei	204
6- Corpi veicoli marittimi	780
7- Merci trasportate	2.383
8- Incendio	35.750
9- Altri danni ai beni	2.393
14- Credito	24
16- Perdite pecuniarie	288
18- Assistenza	350
Totale	72.788
Lavoro Indiretto	233
Totale	73.021

Riserva sinistri:

La riserva sinistri (lavoro diretto e indiretto) ammonta a 11.473.648 migliaia di euro in sostanziale calo rispetto al dato dell'esercizio precedente pari a 12.039.366 migliaia di euro. È costituita, per quanto riguarda il lavoro diretto, da:

- 9.890.701 migliaia di euro per risarcimenti e spese dirette;
- 904.404 migliaia di euro di riserva per sinistri avvenuti e non denunciati;
- 577.832 migliaia di euro di riserva per spese di liquidazione.

Il calo delle riserve sinistri è dovuto principalmente alla minore incidenza dei sinistri delle generazioni precedenti che negli anni più recenti hanno visto l'inserimento via via di generazioni di sinistri sempre meno cospicue in quanto caratterizzate dal calo dei sinistri denunciati come conseguenza sia del miglioramento della sinistralità che della cessione nel 2014 di parte della rete agenziale (ex Milano Assicurazioni) in assolvimento degli impegni assunti con l'Autorità Garante della Concorrenza e del Mercato.

Nel lavoro indiretto la riserva ammonta a 100.711 migliaia di euro.

Per il lavoro diretto la riserva sinistri viene calcolata con il cosiddetto metodo dell'inventario unitamente a valutazioni svolte con metodologie statistico-attuariali, così come stabilito dall'art. 24 dell'allegato n. 15 al Regolamento ISVAP n. 22 del 4 aprile 2008 e successive integrazioni o modificazioni. All'apertura dei sinistri viene proposto a sistema un preventivo di riferimento che il liquidatore è tenuto ad assumere fino al momento in cui non disponga di informazioni che gli consentano una valutazione più circostanziata del sinistro stesso.

L'aggiornamento delle riserve è previsto in continuo. Il liquidatore deve aggiornare la riserva ogni qual volta venga a conoscenza di informazioni che, incidendo sulla responsabilità o sul valore del danno, determinano un sensibile spostamento del valore della posizione trattata.

L'aggiornamento delle riserve viene monitorato grazie alla creazione di uno scadenziario automatico che viene innescato dal verificarsi di alcune condizioni (assenza di preventivo, riapertura, cambio di esito) o dal fatto che sia trascorso un numero di mesi massimo, variabile a seconda del ramo, oltre il quale il liquidatore deve aggiornare la valutazione della riserva.

La quantificazione finale dell'ammontare complessivo da iscrivere in bilancio è determinato ricorrendo, dove applicabili, anche a metodologie statistico-attuariali, effettuate dalla struttura di direzione in conformità alla normativa vigente. In particolare per i sinistri di generazione corrente del ramo R.C.Auto è previsto l'utilizzo di valutazioni derivanti dall'analisi dall'andamento del *mix* cose/persona, dalla velocità di liquidazione e dal costo medio dell'anno precedente.

Il procedimento di quantificazione e attribuzione delle spese di liquidazione indirette prevede un'analisi per centro di costo delle spese del personale e generali, catalogando a priori ciò che è riconducibile alle spese di liquidazione.

L'attribuzione ai singoli rami (per le spese non direttamente allocate) e alla generazione di competenza avviene in funzione degli indennizzi pagati.

La valutazione della riserva per spese di liquidazione dirette ed indirette è stata effettuata applicando, per anno di accadimento dei sinistri, all'importo delle riserve stimate a costo ultimo la percentuale ricavata dall'analisi storica dell'incidenza delle spese pagate sugli indennizzi.

La riserva per sinistri denunciati tardivamente viene calcolata in base a quanto stabilito dall'art. 29 dell'allegato n. 15 al Regolamento ISVAP n. 22 del 4 aprile 2008 e successive integrazioni o modificazioni, valutando separatamente la frequenza dei sinistri e il costo medio.

Per gli accantonamenti si tiene conto anche del consuntivo registrato nell'anno rispetto a quanto previsto alla chiusura dell'esercizio precedente. Per maggiori dettagli sulle metodologie di calcolo della riserva sinistri si fa rinvio a quanto riportato nella sezione A della presente nota.

Le variazioni del periodo delle componenti della riserva premi (voce C.I.1) e delle componenti della riserva sinistri (voce C.I.2) dei rami Danni sono indicate nell'allegato 13.

Riserve tecniche rami Vita

Le riserve tecniche dei rami Vita (Classe C.II) al 31 dicembre 2017 ammontano complessivamente a 24.699.524 migliaia di euro (24.388.216 migliaia di euro al 31 dicembre 2016). La variazione in aumento è pari a 311.308 migliaia di euro.

L'ammontare delle riserve tecniche è adeguato agli impegni dell'Impresa nei confronti dei contraenti, degli assicurati e dei beneficiari e sono così composte:

- 24.256.434 migliaia di euro relativi alla riserva matematica del lavoro diretto e alle riserve delle assicurazioni complementari;
- 331.538 migliaia di euro per somme da pagare del lavoro diretto;
- 94.457 migliaia di euro relativi alle riserve tecniche diverse, che si riferiscono interamente ad accantonamenti per spese future di gestione;
- 7.365 migliaia di euro relativi alla riserva per partecipazione agli utili e ristorni;
- 8.663 migliaia di euro relativi alla riserva matematica del lavoro indiretto;
- 1.066 migliaia di euro per somme da pagare del lavoro indiretto.

La riserva per somme da pagare del lavoro diretto al termine dell'esercizio risulta di 331.538 migliaia di euro (288.518 migliaia di euro al 31 dicembre 2016), di cui 97.465 relativi all'esercizio precedente.

Le variazioni nell'esercizio delle componenti delle riserve matematiche (voce C.II.1) e della riserva per partecipazioni agli utili e ristorni (voce C.II.4) sono indicate nell'allegato n. 14.

Le altre riserve tecniche (voce C.II.5), che al 31 dicembre 2017 ammontano a 94.457 migliaia di euro (94.486 migliaia di euro al 31 dicembre 2016), si riferiscono interamente ad accantonamenti per spese future di gestione e sono così suddivise per ramo:

<i>Valori in migliaia di euro</i>	2017	2016	Var. su 2016
Ramo I	74.186	73.425	761
Ramo III	1076	1.311	(235)
Ramo IV	78	56	22
Ramo V	19.117	19.693	(576)
Totale	94.457	94.486	(29)

Sezione 11 - Riserve tecniche allorché il rischio dell'investimento è sopportato dagli assicurati (voce D.I) e riserve derivanti dalla gestione dei Fondi Pensione (voce D.II)

Fanno parte di questa categoria i contratti di assicurazione sulla vita umana il cui rendimento viene determinato in funzione di investimenti o indici per cui l'assicurato ne sopporta il rischio. Le relative riserve matematiche sono calcolate con riferimento agli impegni previsti dai contratti e sono rappresentate con la massima approssimazione possibile dagli attivi di riferimento.

L'importo complessivo di tali riserve al 31 dicembre 2017 ammonta a 4.169.410 migliaia di euro con un decremento rispetto all'esercizio precedente di 366.742 migliaia di euro (-8,1%). Con riferimento alle tipologie di prodotto in portafoglio, l'importo delle riserve tecniche è così suddiviso:

<i>Valori in migliaia di euro</i>	2017
Fondo Linsa	14.976
Polizze Index-Linked	423.479
Polizze Unit-Linked	833.865
Unipol Previdenza FPA	897.272
Cometa	64.473
Arco	88.636
Alifond	175.221
Byblis	80.645
Telemaco	32.597
Filcoop	101.971
Fondapl	121.486
Previmoda	661.594
Fonte	79.118
Fondinps	77.675
Perseo Sirio gar.	78.278
Cometa Sicurezza 2015 ger.	150.489
Prevlcooper Sicuro gar.	188.384
F.do Pens. Cooper lavoro Sicurezza Gar	4.698
F.do Pens. Cariplo Gar.	3.757
F.do Pens. Medialfond Gar.	90.795
Totale	4.169.410

Sezione 12 – Fondi per rischi ed oneri (voce E)

La voce E espone i saldi dei fondi di seguito specificati:

<i>Valori in migliaia di euro</i>	2017	2016	Var su 2016
Fondi trattamento di quiescenza ed obblighi simili	2.367	2.593	(227)
Fondo rischi e oneri futuri	298.278	342.787	(44.509)
Fondo sanzioni IVASS	3.940	3.791	150
Fondo di solidarietà ed esodo personale	33.108	47.219	(14.111)
Fondo imposte	88.977	121.825	(32.848)
Fondo oneri immobiliari	6.960	6.960	
Fondi per rischi fiscali	28.334	28.662	(328)
Totale	461.965	553.837	(91.873)
			(16,6)%

Le movimentazioni intervenute nell'esercizio sono riassunte nella tabella che segue:

<i>Valori in migliaia di euro</i>	31/12/2016	Utilizzi/ Eccedenza	Accantonamenti	31/12/2017
Fondi per rischi ed oneri				
Fondi trattamento di quiescenza ed obblighi simili	2.593	227		2.367
Fondo rischi e oneri futuri	342.787	56.831	12.322	298.278
Fondo sanzioni IVASS	3.791	1.416	1.566	3.940
Fondo di solidarietà ed esodo personale	47.219	19.111	5.000	33.108
Fondo imposte	121.825	32.945	97	88.977
Fondo oneri immobiliari	6.960			6.960
Fondo per rischi fiscali	28.662	3.460	3.133	28.334
Totale	553.837	113.990	22.118	461.965

Il fondo oneri futuri pari a 298.278 migliaia di euro presenta una variazione netta in diminuzione rispetto al dato dell'esercizio precedente di 44.509 migliaia di euro ed è principalmente costituito da:

- 116.834 migliaia di euro per stanziamenti a fronte di oneri derivanti dai rapporti con gli intermediari sia per partite in contenzioso, sia per le perdite stimate su indennità di portafoglio da assegnare;
- 75.262 migliaia di euro per pratiche in contenzioso affidate a legali;
- 41.940 migliaia di euro per contenziosi con compagnie di assicurazione e riassicurazione tra i quali 16.065 migliaia di euro sono riferiti al già citato credito vantato verso la compagnia Mutuelle Du Mans;
- 11.198 migliaia di euro per vertenze dell'area immobiliare;
- 8.291 migliaia di euro per contenziosi con il personale.

Il fondo è stato adeguato per far fronte a tutte le passività ritenute probabili al 31 dicembre 2017.

Il fondo di solidarietà e il fondo esodo personale sono stati utilizzati per 19.111 migliaia di euro a fronte degli esborsi sostenuti in corso d'anno e adeguati per far fronte a future erogazioni.

Il fondo imposte, che risulta pari a 88.977 migliaia di euro, si riferisce all'onere previsto per imposte differite che si renderanno dovute in esercizi futuri.

Ulteriori informazioni relative alle imposte differite sono riportate nel prospetto (redatto ai sensi dell'art. 2427, comma 1, punto 14 c.c.) esposto nella sezione 21 del Conto Economico.

Il fondo oneri immobiliari rappresenta lo stanziamento a fronte dei costi stimati per ripristini che si prevede di dover effettuare sugli immobili di proprietà, sia degli oneri di urbanizzazione da eseguire a scampo o da pagare nei prossimi esercizi.

Il fondo per rischi fiscali pari a 28.334 migliaia di euro accoglie partite inerenti il contenzioso tributario in essere e potenziale di cui 15.906 migliaia di euro a fronte di vertenze in contenzioso e 12.428 migliaia di euro a fronte di altri rischi stimati.

I movimenti dei fondi per rischi ed oneri avvenuti nel periodo sono riportati in dettaglio nell'allegato 15.

Contenziosi in essere e passività potenziali

Rapporti con Agenzia delle Entrate

Nel corso del 2017 sono stati definiti gli accertamenti pervenuti nell'esercizio 2016 relativi alla incorporata Immobiliare Fondiaria-SAI per le annualità 2011 e 2012, concernente rilievi su operazioni svolte con parti correlate (IM.CO. e ICEIN), e alla incorporata Immobiliare Milano Assicurazioni per le annualità 2010 e 2011, concernente rilievi per prestazioni di servizi infragruppo. Pur ritenendo sostanzialmente corretto l'operato delle incorporate, la Compagnia ha ritenuto di operare la definizione in adesione, tenuto conto dei rischi comunque ascrivibili all'attivazione di un procedimento contenzioso, conseguendo la riduzione delle maggiori pretese fiscali e delle sanzioni applicate. A fronte degli oneri sostenuti è stato utilizzato il fondo rischi accantonato in precedenza.

Nel bilancio 2017 risultano accantonati al fondo imposte importi ritenuti congrui a fronteggiare principalmente:

- i rischi conseguenti all'evoluzione del contenzioso inerente il trattamento di partite tecniche di riassicurazione passiva della ex Aurora Assicurazioni, già avviato nei confronti della capogruppo Unipol, aperto anche nei confronti della incorporata Unipol Assicurazioni per gli esercizi dal 2007 al 2009;
- i rischi derivanti da un avviso di accertamento per IRPEG e ILOR dell'esercizio 1991 concernente la incorporata Fondiaria Assicurazioni, pendente in Cassazione a seguito di ricorso presentato dalla Società;
- i rischi derivanti da un avviso di accertamento per abuso del diritto con riferimento a IRPEG ed IRAP per l'esercizio 2004 su operazioni di compravendita di azioni e di incasso dei correlati dividendi.

Risulta altresì appostato un fondo oneri tributari di importo congruo rispetto alle potenziali passività stimate derivanti da contestazioni già formalizzate, o non ancora formalizzate, per le quali non risulta ancora instaurato un contenzioso tributario.

Altri contenziosi fiscali

Le compagnie del Gruppo, che hanno incassato o corrisposto commissioni di delega a fronte di rapporti di coassicurazione con altre imprese del settore assicurativo, hanno ricevuto avvisi di accertamento e di irrogazione di sanzioni ai fini IVA, in quanto l'Agenzia delle Entrate ritiene tali rapporti non esenti ma imponibili. Tutti gli atti sono stati oggetto di ricorso presso le competenti commissioni tributarie. Tenuto conto della prevalente giurisprudenza favorevole alle compagnie in materia, non è stato stanziato alcun accantonamento. La recente sentenza della Cassazione n. 5885/17, resa a favore di una società del Gruppo, pur disponendo il rinvio della controversia alla competente Commissione tributaria Regionale, ha espresso principi che fanno ritenere probabile un esito positivo dell'intera vicenda.

Procedimenti avviati dall'Autorità Garante della Concorrenza e del Mercato (AGCM)

Nei primi mesi dell'esercizio 2017 si è chiuso, con esito positivo, il procedimento avviato dall'AGCM, con Provvedimento del 14 novembre 2012, relativo al procedimento istruttorio n. 1/744 nei confronti di UnipolSai per presunte violazioni dell'art. 2 della Legge 287/1990 e/o dell'art. 101 del Trattato sul Funzionamento dell'Unione Europea ("TFUE"). Il Consiglio di Stato ha respinto il ricorso in appello dell'AGCM presso il TAR e, con sentenza del 1° dicembre 2016 pubblicata in data 7 marzo 2017, ha confermato l'annullamento della sanzione a suo tempo irrogata. La Società ha provveduto ad attivarsi per il recupero della somma a suo tempo pagata.

Procedimenti sanzionatori Consob

Con comunicazioni del 19 aprile 2013, la Consob ha avviato due distinti procedimenti sanzionatori nei confronti di Fondiaria-SAI e Milano Assicurazioni per addebiti riferibili ai rispettivi bilanci consolidati 2010.

Ai sensi dell'art. 187-septies, comma 1, del TUF, la Consob ha contestato alla Sig.ra Jonella Ligresti e al Sig. Emanuele Erbetta, per le cariche dagli stessi ricoperte in Fondiaria-SAI all'epoca dei fatti, la violazione prevista dall'art. 187-ter, comma 1, del TUF. Tale ultima violazione è altresì contestata a Fondiaria-SAI quale soggetto responsabile in solido; a Fondiaria-SAI è inoltre contestato l'illecito previsto dall'art. 187-quinquies, comma 1, lettera a), del TUF per la suindicata violazione dell'art. 187-ter, comma 1, del TUF commessa dalla Sig.ra Jonella Ligresti e dal Sig. Emanuele Erbetta, nella loro qualità suddetta.

Analoga contestazione è stata mossa dalla Consob anche a Milano Assicurazioni. Al riguardo, ai sensi dell'art. 187-septies, comma 1, del TUF, la Commissione ha contestato al Sig. Emanuele Erbetta, per la carica dallo stesso ricoperta nella controllata all'epoca dei fatti, la violazione prevista dall'art. 187-ter, comma 1, del TUF. Tale ultima violazione è altresì contestata a Milano Assicurazioni quale soggetto responsabile in solido; a Milano Assicurazioni è inoltre contestato l'illecito previsto dall'art. 187-quinquies, comma 1, lettera a), del TUF, per la su indicata violazione dell'art. 187-ter, comma 1, del TUF, commessa dal Sig. Emanuele Erbetta, nella sua qualità suddetta.

Fondiaria-SAI e Milano Assicurazioni (ora UnipolSai), assistite dai propri legali, hanno presentato proprie deduzioni richiedendo la non applicazione alle società delle sanzioni amministrative ex artt. 187-ter, 187-quinquies e 187-septies del TUF. In data 20/3/2014 la Consob ha emanato una delibera con la quale, non ritenendo meritevoli di accoglimento le difese delle parti, ha sanzionato:

- Jonella Ligresti al pagamento di euro 250.000 e all'interdizione per quattro mesi;
- Emanuele Erbetta al pagamento di euro 400.000 e all'interdizione per otto mesi;
- UnipolSai al pagamento di euro 650.000.

UnipolSai ha provveduto al pagamento delle sanzioni, agendo peraltro in regresso nei confronti della Signora Ligresti. Il Signor Erbetta ha provveduto direttamente al pagamento della sanzione a suo carico. UnipolSai ha comunque impugnato ritualmente il provvedimento innanzi alla Corte d'Appello di Bologna che, il 6 marzo 2015, ha respinto il ricorso. La Società, supportata dai propri legali, ha provveduto ad impugnare il provvedimento innanzi alla Corte di Cassazione.

Accertamenti IVASS

In data 2 luglio 2014 IVASS ha inviato a UnipolSai il provvedimento sanzionatorio al termine del procedimento avviato nel 2012 a carico di Unipol Assicurazioni avente a oggetto la valutazione delle riserve sinistri dei rami R.C.Auto e Natanti. La sanzione irrogata è pari ad euro 27.500. Non ritenendo condivisibili, in alcun modo, le conclusioni a cui è giunto l'Istituto, UnipolSai ha provveduto a proporre ricorso al TAR avverso tale provvedimento. In data 9 settembre 2015 il TAR ha respinto il ricorso della Società che ha impugnato la decisione innanzi al Consiglio di Stato che non ha ancora fissato l'udienza di discussione.

Azione sociale di responsabilità nei confronti di alcuni ex amministratori e sindaci deliberata dalle Assemblies di Fondiaria-SAI e Milano Assicurazioni

In data 17 ottobre 2011, Amber Capital LP, gestore del fondo Amber Global Opportunities Master Fund Ltd, azionista di Fondiaria-SAI, ha denunciato ai sensi dell'art. 2408 del Codice Civile al Collegio Sindacale di Fondiaria-SAI, diverse operazioni effettuate da società del Gruppo Fondiaria-SAI con società "correlate" riconducibili alla famiglia Ligresti, censurando le condizioni "non di mercato" e le "anomalie" di tali operazioni.

In data 16 marzo 2012, il Collegio Sindacale di Fondiaria-SAI ha fornito un primo riscontro con la "Relazione ex art. 2408, comma 2 del Codice Civile" e, a seguito di questa relazione, il socio Amber Capital, con lettera del 26 marzo 2012, ha richiesto ulteriori approfondimenti.

Il Collegio Sindacale ha quindi svolto ulteriori verifiche e approfondimenti. In data 15 giugno 2012, l'IVASS ha notificato a Fondiaria-SAI il Provvedimento n. 2985 con cui l'Autorità ha definito il procedimento avviato ai sensi dell'art. 238 del Codice delle Assicurazioni Private, contestando alla stessa Fondiaria-SAI – con comunicazione IVASS prot. 32-12-000057 in pari data – irregolarità rilevanti ai sensi e per gli effetti dell'art. 229 del Codice delle Assicurazioni Private, con particolare riferimento a talune operazioni poste in essere da Fondiaria-SAI e da società da essa controllate con controparti qualificantisì come parti correlate della stessa Fondiaria-SAI, e assegnando un termine di quindici giorni per rimuoverne definitivamente gli effetti.

L'IVASS ha ritenuto che le azioni prospettate o poste in essere dalla Società a seguito di detto provvedimento non fossero idonee a determinare un mutamento della situazione che aveva condotto alle contestazioni di cui alla richiamata nota dell'Istituto del 15 giugno 2012, perdurando – ad avviso dell'Istituto stesso – l'inerzia di Fondiaria-SAI nel far cessare le violazioni contestate e nel rimuovere i relativi effetti.

Pertanto l'IVASS, con Provvedimento n. 3001 del 12 settembre 2012 (il "Provvedimento IVASS"), ha nominato il Prof. Matteo Caratozzolo quale Commissario ad acta di Fondiaria-SAI (il "Commissario"), anche quale Capogruppo, ritenuti sussistenti i presupposti di cui all'art. 229 del D. Lgs. 7 settembre 2005, n. 209.

In particolare, con riguardo alle operazioni oggetto di contestazione considerate non solo singolarmente ma nella loro globalità, l'IVASS ha incaricato il Commissario di (i) individuare specificamente i soggetti responsabili delle operazioni medesime compiute in danno di Fondiaria-SAI S.p.A. e delle società dalla stessa controllate; (ii) determinare il danno patito dalle stesse; (iii) promuovere o far promuovere ogni iniziativa anche giudiziale necessaria in Fondiaria-SAI S.p.A. e nelle società controllate dalla stessa, idonea, in relazione alle operazioni contestate, a salvaguardare e reintegrare il patrimonio di Fondiaria-SAI S.p.A. e delle società controllate; (iv) esercitare i poteri che spettano a Fondiaria-SAI S.p.A. quale Capogruppo e quale socio nelle Assemblee delle società controllate.

Ad esito degli approfondimenti svolti in merito alle operazioni sopra richiamate, poste in essere dal Gruppo Fondiaria-SAI principalmente nell'area immobiliare per il periodo 2003-2011, che hanno visto interessati direttamente componenti della famiglia Ligresti ed alcuni veicoli societari riconducibili alla medesima famiglia Ligresti, il Commissario ha richiesto ai Consigli di Amministrazione di Fondiaria-SAI e Milano Assicurazioni di convocare le rispettive Assemblee degli Azionisti con all'ordine del giorno la proposta di azione sociale di responsabilità, ai sensi degli artt. 2392 e 2393 del Codice Civile, nei confronti di alcuni amministratori e sindaci delle compagnie (in concorso con altri soggetti).

In data 5 febbraio 2013, i Consigli di Amministrazione di Fondiaria-SAI e Milano Assicurazioni, esaminate le rispettive relazioni illustrative predisposte dal Commissario ai sensi dell'art. 125-ter del TUF, hanno deliberato, dando seguito alla suddetta richiesta, di convocare le Assemblee degli Azionisti delle due società per i giorni 13 e 14 marzo 2013, rispettivamente, in prima e seconda convocazione.

Le Assemblee, tenutesi in seconda convocazione il giorno 14 marzo 2013, hanno deliberato di promuovere le azioni di responsabilità nei confronti dei destinatari indicati nelle relazioni predisposte per le Assemblee medesime dal Commissario e rese pubbliche ai sensi di legge.

A seguito delle suddette delibere, il Commissario ad acta ha incaricato i propri legali che hanno provveduto a radicare causa civile ordinaria innanzi al Tribunale di Milano nei confronti dei soggetti individuati come responsabili delle operazioni sopradescritte. La causa attualmente è nella fase istruttoria nella quale il giudice ha, tra l'altro, disposto CTU tecnica.

In relazione alle suddette operazioni le Società hanno chiesto e, in data 20 dicembre 2013, ottenuto provvedimento di sequestro dal Tribunale di Milano nei confronti di alcuni dei soggetti convenuti nella causa di cui sopra. La Società ha provveduto ad eseguire il sequestro sia presso i soggetti esegutati sia presso terzi ed i relativi procedimenti esecutivi sono tuttora in atto.

Il sequestro è stato ritualmente impugnato dalle controparti e in data 24 marzo 2014 il Tribunale di Milano in composizione collegiale ha confermato il provvedimento cautelare respingendo tutti i reclami presentati dalle controparti.

Inoltre, con riferimento ad altre operazioni oggetto della denuncia di Amber Capital LP, non comprese nel mandato del Commissario ("Operazioni Minori"), su invito del Collegio Sindacale di Fondiaria-SAI ai sensi dell'art. 2408 del Codice Civile, i Consigli di Amministrazione di Fondiaria-SAI e Milano Assicurazioni hanno svolto indagini e verifiche, dalle quali è emerso che anche le Operazioni Minori sono state concluse da società del Gruppo Fondiaria-SAI con società "correlate" riconducibili alla famiglia Ligresti con varie violazioni di doveri di amministratori e sindaci. In particolare, sono emerse sia violazioni di doveri di amministratori e sindaci, sia danni al patrimonio sociale del Gruppo Fondiaria-SAI.

I soggetti che, a seguito delle verifiche dei Consigli di Amministrazione, sono risultati responsabili delle Operazioni Minori sono (i) i componenti della famiglia Ligresti, che esercitavano il controllo sulle società del Gruppo Fondiaria-SAI coinvolte, e che avrebbero perseguito i loro interessi personali a danno di tali società con violazione degli artt. 2391 e 2391-bis del Codice Civile e della procedura per le operazioni con "parti correlate"; (ii) gli ex amministratori "esecutivi", che avrebbero proposto e attuato le operazioni in esame, e gli amministratori componenti dei comitati di controllo interno di Fondiaria-SAI e Milano Assicurazioni, che sarebbero anch'essi responsabili per la violazione delle stesse norme e procedure; (iii) i sindaci di tali società che sarebbero anch'essi responsabili dei danni subiti dalle società del Gruppo Fondiaria-SAI per violazione degli artt. 2403 e 2407 del Codice Civile, nonché dell'art. 149 del TUF.

La responsabilità degli esponenti della famiglia Ligresti in relazione all'operazione in esame (così come per le operazioni già oggetto delle azioni di responsabilità del Commissario) deriverebbe non solo dalla violazione dei loro doveri per le cariche di amministratori formalmente ricoperte in Fondiaria-SAI e in Milano Assicurazioni, ma anche (aa) dalla "direzione unitaria" che essi avrebbero illegittimamente esercitato sulle società del Gruppo Fondiaria-SAI concorrendo ad approvare e attuare le operazioni in "conflitto di interessi" e "in violazione dei principi di corretta gestione societaria e imprenditoriale" (ex art. 2497 del Codice Civile); (bb) dall'ingerenza di fatto (in particolare da parte dell'Ing. Salvatore Ligresti) nell'amministrazione delle società del Gruppo Fondiaria-SAI (ex art. 2392 del Codice Civile).

Pertanto, in data 30 luglio 2013, le Assemblee Ordinarie di Fondiaria-SAI e Milano Assicurazioni hanno deliberato di promuovere l'azione di responsabilità, ai sensi degli artt. 2392 e 2393 del Codice Civile, e, per quanto occorrer possa, ai sensi degli artt. 2403 e 2497 del Codice Civile, nei confronti di taluni ex amministratori in fatto e in diritto di Fondiaria-SAI e Milano Assicurazioni, indipendentemente dalle particolari cariche rivestite e quand'anche non formalmente in carica; di taluni ex amministratori di Fondiaria-SAI e Milano Assicurazioni, nonché ai sensi dell'art. 2407 del Codice Civile, nei confronti di alcuni componenti del Collegio Sindacale di Fondiaria-SAI e Milano Assicurazioni. In relazione alle suddette deliberazioni UnipolSai (già Fondiaria-SAI) ha provveduto a notificare l'atto di citazione. Al momento la causa è nella fase dell'istruttoria e, anche in questo caso, il giudice ha disposto CTU tecnica.

Contenziosi in essere con investitori

Atti di citazione da parte di azionisti La Fondiaria Assicurazioni (Cause OPA)

A partire dal 2003, alcuni azionisti di La Fondiaria Assicurazioni ("Fondiaria") hanno ritenuto di avviare una serie di procedimenti giudiziari per vedersi riconoscere, sia pure su presupposti e motivazioni giuridiche differenti, un risarcimento dei danni subiti, a loro dire, per il mancato lancio dell'offerta pubblica di acquisto ("OPA") sulle azioni Fondiaria da parte di SAI Società Assicuratrice Industriale ("SAI") nel corso del 2002.

Complessivamente sono state radicate contro la Società sedici cause, di cui quattordici sono state transatte in diversi gradi e stati del giudizio, mentre una si è estinta in quanto è passata in giudicato sentenza di primo grado favorevole alla Società non impugnata da controparte. Al 31 dicembre 2017 risulta pendente una sola causa davanti alla Suprema Corte di Cassazione a fronte della quale sono stati effettuati specifici accantonamenti ritenuti adeguati.

Altri procedimenti in corso

UnipolSai Assicurazioni S.p.A. è parte in procedimenti giudiziari (in sede penale e civile) promossi con riferimento a fatti ascrivibili alla precedente gestione di Fondiaria-SAI e Milano Assicurazioni.

Di seguito è indicata una sintesi dei giudizi penali attualmente pendenti.

- (a) Il processo penale n. 21713/13 R.G.N.R. (già n. 20219/2012 RGNR), pendente presso la Quarta Sezione Penale del Tribunale di Torino, a carico dei Signori Salvatore Ligresti, Antonio Talarico, Fausto Marchionni, Jonella Ligresti, Emanuele Erbetta, Ambrogio Virgilio e Riccardo Ottaviani, imputati dei reati di false comunicazioni sociali ex art. 2522 del codice civile in relazione al bilancio di esercizio del 2010 di Fondiaria-SAI S.p.A. e di agiotaggio informativo ex art. 185 del Testo Unico della Finanza ("TUF") sui titoli Fondiaria-SAI e Milano Assicurazioni, quale effetto delle condotte di falsificazione del bilancio che, in ipotesi d'accusa, avrebbero riguardato gli accantonamenti per la riserva sinistri, nell'ambito del quale UnipolSai Assicurazioni S.p.A. è stata citata e si è costituita responsabile civile per il fatto degli imputati.

All'esito dell'istruttoria dibattimentale e delle discussioni delle parti, all'udienza dell'11 ottobre 2016 il Tribunale ha dato lettura del dispositivo della sentenza, di cui ad oggi non sono ancora note le motivazioni, con la quale:

- ha affermato la penale responsabilità dei Signori Salvatore Ligresti, Jonella Ligresti, Fausto Marchionni e Riccardo Ottaviani, imputati dei reati di false comunicazioni sociali ed aggio informativo;
- ha condannato gli imputati, in solido e per quanto di ragione con i responsabili civili UnipolSai Assicurazioni S.p.A. e Reconta Ernst & Young S.p.A., al risarcimento dei danni in favore delle n. 2.265 parti civili ammesse, da liquidarsi in separato giudizio civile;
- ha condannato gli imputati, in solido e per quanto di ragione con i responsabili civili UnipolSai Assicurazioni S.p.A. e Reconta Ernst & Young S.p.A., al pagamento delle spese legali degli avvocati delle parti civili;
- ha assolto i Signori Antonio Talarico e Ambrogio Virgilio perché il fatto non costituisce reato, ai sensi dell'art. 530, comma 2 c.p.p.;
- ha rigettato le domande risarcitorie di alcune parti civili;
- ha indicato in 90 giorni il termine per il deposito della motivazione della sentenza.

Il Tribunale di Torino non ha disposto il pagamento di alcuna provvisoria sul danno vantato dalle parti civili. Inoltre, con sentenza del 25 ottobre 2016, il Tribunale di Torino ha accolto l'istanza di patteggiamento presentata dal Signor Emanuele Erbetta e ha applicato all'imputato la pena di anni 3 di reclusione ed euro 200.000,00 di multa, oltre alla condanna al pagamento delle spese di costituzione sostenute dalle parti civili. La sentenza è stata impugnata innanzi alla Corte d'Appello di Torino.

- (b) Il processo penale n. 14442/14 RGNR, a carico dei Signori Gioacchino Paolo Ligresti, Pier Giorgio Bedogni e Fulvio Gismondi, imputati dei reati di false comunicazioni sociali (art. 2622 c.c.) e di aggio informativo (art. 185 TUF), e del reato di falso ideologico in certificati (art. 481 c.p.) per il solo Signor Fulvio Gismondi, processo nel quale UnipolSai è stata citata quale responsabile civile, è stato definito in primo grado, all'esito del giudizio abbreviato, con sentenza del 16 dicembre 2015 di assoluzione degli imputati perché il fatto non sussiste. La sentenza è stata impugnata dalla Procura Generale presso la Corte d'Appello di Milano e dalla parte civile Consob; il processo è attualmente in corso.
- (c) Il processo penale n. 24630/2013 R.G.N.R. a carico dei Signori Benito Giovanni Marino, Marco Spadacini e Antonio D'Ambrosio, assolti il 10 novembre 2014 in sede di giudizio abbreviato dal Giudice dell'udienza preliminare del Tribunale di Torino, è in attesa di fissazione del giudizio d'appello a seguito dell'impugnazione del Pubblico Ministero.

Sulla base dello stato dei giudizi penali, delle conoscenze fin qui acquisite dalla Società e dei pareri legali in proposito acquisiti, il rischio di soccombenza è ritenuto improbabile.

Inoltre, come segnalato nel bilancio chiuso al 31 dicembre 2016, alcuni investitori hanno promosso autonome azioni di risarcimento danni in sede civile. In tali giudizi gli attori hanno sinteticamente affermato di avere acquistato e sottoscritto azioni di Fondiaria-SAI perché indotti dalle informazioni contenute nei prospetti informativi pubblicati da Fondiaria-SAI il 24/6/2011 e il 12/7/2012 in relazione agli aumenti di capitale in opzione deliberati dalla società rispettivamente il 14/5/2011, il 22/6/2011 e il 19/3/2012; nonché nei bilanci di Fondiaria-SAI relativi agli esercizi 2007-2012. UnipolSai (già Fondiaria-SAI) si è costituita in tutti i giudizi civili e ha contestato le domande degli attori. Un primo giudizio civile promosso davanti al Tribunale di Torino si è concluso con sentenza passata in giudicato che ha respinto nel merito le domande dell'attore, assolvendo UnipolSai da ogni pretesa risarcitoria. In data 18 maggio 2017 il Tribunale di Milano ha viceversa parzialmente accolto le domande risarcitorie di altro azionista. La Società ha impugnato la sentenza innanzi alla Corte d'Appello di Milano. I restanti giudizi civili si trovano in parte nella fase decisoria e in parte nella fase introduttiva/istruttoria.

A fronte dei sopra descritti contenziosi con investitori sussistono accantonamenti ritenuti adeguati.

Depositi ricevuti da riassicuratori (voce F)

La voce comprende i depositi costituiti a garanzia presso la Società in relazione ai rischi ceduti ed a quelli retroceduti, che passano da 224.767 migliaia di euro (il dato al 31 dicembre 2016) a 168.962 migliaia di euro alla fine del 2017, con una variazione in diminuzione di 55.805 migliaia di euro (-24,8%).

Sulla relativa durata si richiama quanto esposto per i crediti (Sezione 2, punto 2.4, voce C.IV).

Sezione 13 – Debiti ed altre passività (voce G)

Il saldo di tale voce al 31 dicembre 2017 risulta di 1.542.804 migliaia di euro, con una variazione in diminuzione di 41.737 migliaia di euro rispetto al 31 dicembre 2016 (-2,6%); la composizione è riassunta nella seguente tabella:

Valori in migliaia di euro

Voci	2017	2016	Var su 2016
G.I. Debiti da operazioni di assicurazione diretta	74.538	76.340	(1.802)
G.II Debiti da operazioni di riassicurazione	69.334	70.523	(1.189)
G.V Debiti con garanzia reale	2.866	3.370	(504)
G.VI Prestiti diversi e altri debiti finanziari	13.006	11.994	1.012
G.VII Trattamento fine rapporto di lavoro subordinato	53.561	54.574	(1.013)
G.VIII Altri debiti	524.682	449.198	75.483
G.IX Altre passività	804.816	918.540	(113.724)
Totale	1.542.804	1.584.541	(41.737)
			(2,6)%

I debiti derivanti da operazioni di assicurazione diretta (voce G.I) comprendono i debiti verso compagnie per 10.053 migliaia di euro, verso agenti per 50.481 migliaia di euro e verso assicurati per premi anticipati per 13.904 migliaia di euro.

I debiti derivanti da operazioni di riassicurazione (voce G.II) si riferiscono per 68.980 migliaia di euro a compagnie di riassicurazione e per 354 migliaia di euro ad intermediari di riassicurazione.

La voce G.V "debiti con garanzia reale" ammonta al 31 dicembre 2017 a 2.866 migliaia di euro. La voce si riferisce a mutui ipotecari erogati da Unipol Banca a favore di agenzie societarie relativi a quattro immobili acquisiti da Unipol Assicurazioni nel corso del 2011 e del 2012 e così suddivisi:

Valori in migliaia di euro

	residuo al 31/12/2017
Mutuo 6023128 Immob. 4378 Parma	1.018
Mutuo 6174396 Immob. 4379 Fidenza	294
Mutuo 6174397 Immob. 4379 Fidenza	135
Mutuo 8150029 Immob. 4380 Forlì	1.419
	2.866

La voce G.VI "prestiti diversi e altri debiti finanziari", pari a 13.006 migliaia di euro, al 31 dicembre 2017 si riferisce interamente a debiti di natura finanziaria. In particolare la voce è composta da 7.765 migliaia di euro per premi incassati relativamente alle opzioni put vendute su indici azionari.

Le variazioni intervenute nel periodo relativamente al trattamento di fine rapporto di lavoro subordinato (voce G.VII) che ammonta a 53.561 migliaia di euro sono dettagliate nell'allegato 15.

Le utilizzazioni relative a tale fondo sono rappresentate principalmente da liquidazioni effettuate per 36.991 migliaia di euro.

Tra gli altri debiti (voce G.VIII) che ammontano a 524.682 migliaia di euro, in aumento di 75.483 migliaia di euro rispetto al dato dell'esercizio precedente, si segnalano:

- la voce G.VIII.1 "debiti per imposte a carico degli assicurati", che presenta un saldo al 31 dicembre 2017 di 152.771 migliaia di euro ed è costituita dagli importi dovuti per le imposte sulle assicurazioni (121.028 migliaia di euro) e dal debito verso il S.S.N. (31.743 migliaia di euro);
- la voce G.VIII.2 "debiti per oneri tributari diversi" presenta un saldo al 31 dicembre 2017 di 30.172 migliaia di euro ed è principalmente costituita dai debiti verso l'erario per oneri tributari relativi al personale pari a 14.694 migliaia di euro e 12.355 migliaia di euro di debiti per altre ritenute d'acconto;
- la voce G.VIII.3 "Altri debiti verso enti assistenziali e previdenziali" che presenta un saldo di 31.092 migliaia di euro: la voce comprende i debiti relativi alla cassa di previdenza agenti per 11.200 migliaia di euro e debiti verso INPS per 19.266 migliaia di euro;
- La voce G.VIII.4 "debiti diversi", la cui composizione e principali variazioni sono le seguenti:

Valori in migliaia di euro	2017	2016	Var. su 2016
Fornitori	82.088	71.412	10.677
Gestione sinistri	5.673	13.128	(7.456)
Società del Gruppo	107.867	95.122	12.744
Intermediari finanziari	46.920	3.370	43.550
Depositi cauzionali e anticipi versati	24.993	23.500	1.493
Altri	43.109	30.527	12.579
Totale	310.646	237.059	73.587
			31,0%

Trattasi prevalentemente di debiti di breve durata; le variazioni intervenute nell'esercizio attengono alla normale evoluzione dell'attività dell'impresa.

La voce G.IX "altre passività" ammonta al 31 dicembre 2017 a 804.816 migliaia di euro (-113.724 migliaia di euro rispetto al 31 dicembre 2016).

La composizione e la variazione rispetto all'esercizio precedente sono riassunte nella seguente tabella:

<i>Valori in migliaia di euro</i>	2017	2016	Var. su 2016
Provvigioni per premi in corso di riscossione	93.798	92.895	904
Passività finanziarie	191.297	252.571	(61.274)
Accantonamenti per costi del personale	128.304	150.033	(21.729)
Incentivi e contributi alla rete agenziale	181.325	158.732	22.593
Fatture da ricevere	74.003	62.758	11.245
Conto di collegamento Danni/Vita	22.767	62.836	(40.069)
Partite tecniche di riassicurazione	11.095	10.760	335
Passività inerenti le contabilità tecniche	48.974	105.219	(56.245)
Passività varie	53.254	22.737	30.517
Totale	804.816	918.540	(113.724)
			(12,4)%

Le passività finanziarie, pari a 191.297 migliaia di euro, sono così composte:

- contropartita delle valutazioni di *interest rate swapper* per 3 migliaia di euro;
- contropartita delle valutazioni di *asset swapper* per 191.294 migliaia di euro.

Sezione 14 - Ratei e risconti

La voce H "ratei e risconti" presenta un saldo complessivo al 31 dicembre 2017 di 37.759 migliaia di euro, con una variazione in diminuzione di 14.453 migliaia di euro rispetto all'esercizio precedente (-27,7%).

La composizione della voce è la seguente:

<i>Valori in migliaia di euro</i>	2017	2016	Var. su 2016
Strumenti finanziari derivati	8.631	22.872	(14.241)
Interessi su prestiti polizze Vita	347	344	3
Affitti/subaffitti	72	101	(30)
Interessi su prestiti subordinati	28.707	28.885	(178)
Ratei e risconti diversi	3	9	(6)
Totale	37.759	52.212	(14.453)
			(27,7)%

La suddivisione tra ratei e risconti è esposta nella seguente tabella:

<i>Valori in migliaia di euro</i>	Ratei	Risconti	Totale
Per interessi	37.685		37.685
Per canoni di locazione		72	72
Altri ratei e risconti		3	3
Totale	37.685	74	37.759

Non si segnalano ratei e risconti pluriennali.

Sezione 15 – Attività e passività relative ad imprese del Gruppo e altre partecipate

Il dettaglio delle attività e passività relative ad imprese del Gruppo ed altre partecipate è evidenziato nell'allegato 16. Si fa inoltre rinvio a quanto riportato nella Relazione sulla Gestione.

Sezione 16 – Crediti e debiti

Nella seguente tabella si espongono i saldi dei crediti e dei debiti, iscritti nelle voci C ed E dell'attivo e nella voce G del passivo, distinguendo per ciascuna categoria quelli esigibili oltre l'esercizio successivo e, separatamente, quelli esigibili oltre i cinque anni.

Per quanto riguarda la voce F del passivo (Depositi ricevuti da riassicuratori) e facendo riferimento a quanto esposto nel relativo paragrafo, si considerano i debiti ivi registrati tutti esigibili entro l'esercizio successivo.

<i>Valori in migliaia di euro</i>	Saldo al 31/12/2017	Importo esigibile oltre il 31/12/2018	Importo esigibile oltre il 31/12/2022
Finanziamenti			
Finanziamenti ad imprese controllanti	267.785		
Finanziamenti ad imprese controllate	49.159	43.602	43.602
Finanziamenti ad imprese collegate	6.707	6.707	436
Prestiti su polizze	28.404	17.733	4.356
Altri prestiti	98.002	96.294	95.276
Totale	450.056	164.336	143.570
Crediti			
Crediti verso assicurati	573.413		
Intermediari di assicurazione	880.231	299.085	176.938
Compagnie cont. correnti	28.707		
Assicurati e terzi per somme da recuperare	109.593		
Compagnie e intermediari di assicurazione e riassicurazione	65.640		
Altri crediti	1.046.313	264.903	21.792
Totale	2.703.898	563.988	198.730
Depositi ricevuti dai riassicuratori	168.962		
Debiti			
Debiti da operazioni di assicurazione diretta	74.538	31	
Debiti da operazioni di riassicurazione	69.334		
Debiti con garanzia reale	1.866	152	415
Prestiti diversi e altri debiti finanziari	13.006		
Altri debiti	524.682	3.934	3.934
Totale	684.426	4.117	4.349

Sezione 16 bis – Forme pensionistiche individuali

UnipolSai Assicurazioni ha in essere le seguenti forme pensionistiche individuali, di cui all'art. 13, comma 1 del D.Lgs. 252/05: Unipol Futuro Presente, Integrazione Pensionistica Aurora, PiùPensione Fondiaria-SAI, UnipolSai PiùPensione, UnipolSai Piano Pensionistico Individuale. I premi versati ai singoli piani confluiscono nella gestione separata denominata Previattiva UnipolSai.

A partire dal 31 gennaio 2017, le forme pensionistiche individuali Integrazione Pensionistica Aurora, PiùPensione Fondiaria-SAI, UnipolSai PiùPensione, UnipolSai Piano Pensionistico Individuale sono state chiuse al collocamento e a far data dal 1° gennaio 2018 è divenuta efficace la fusione per incorporazione delle predette forme in Unipol Futuro Presente.

A partire inoltre dal 9 ottobre del 2017 è stata istituita e aperta al collocamento una nuova forma pensionistica individuale, UnipolSai Previdenza Futura, di tipo multiramo con prestazioni collegate alla gestione separata Previattiva UnipolSai e/o al fondo interno PreviGlobale.

Le risorse relative alle forme pensionistiche individuali costituiscono patrimonio autonomo e separato all'interno della Compagnia.

Sezione 17 – Garanzie, impegni, passività potenziali e altri conti d'ordine

L'importo complessivo al 31 dicembre 2017, pari a 52.546.521 migliaia di euro (-935.763 migliaia di euro rispetto al 31 dicembre 2016), è costituito principalmente dai titoli depositati presso terzi (41.425.716 migliaia di euro) e dal conto impegni (8.805.222 migliaia di euro).

Valori in migliaia di euro	2017	2016	Var. su 2016
Garanzie prestate: Fidejussioni	30.930	27.801	3.129
Garanzie prestate: Altre garanzie	581	581	
Garanzie prestate: Garanzie reali	64.060	64.707	(648)
Garanzie ricevute: Fidejussioni	57.080	60.477	(3.397)
Garanzie ricevute: Garanzie reali	66.204	24.914	41.290
Garanzie prestate da terzi nell'interesse dell'impresa	871.527	892.906	(21.379)
Altre garanzie ricevute	579.073	331.627	247.446
Impegni	8.805.222	8.659.311	145.911
Beni di terzi	22.859	17.183	5.676
Attività di pertinenza dei f. di pens. gestiti in nome e per conto terzi	611.767	965.159	(353.392)
Titoli depositati presso terzi	41.425.716	42.420.451	(994.735)
Altri conti d'ordine	11.502	17.166	(5.663)
Totale	52.546.521	53.482.284	(935.763)

Tra le garanzie prestate si segnalano 10.030 migliaia di euro per polizze fidejussorie a favore di Amministrazioni comunali in relazione al complesso di Via Larga a Bologna e 17.801 migliaia di euro relativi a poste fiscali inerenti il gruppo.

La voce delle garanzie reali prestate comprende prevalentemente titoli dati in garanzia su operatività in derivati.

Per quanto riguarda le fidejussioni ricevute si segnalano principalmente le seguenti:

- ✓ depositi cauzionali su locazioni attive tramite fidejussioni per 7.057 migliaia di euro;
- ✓ garanzia per 25.967 migliaia di euro, rilasciata dalla compagnia Mutuelle Du Mans con riferimento alla congruità delle riserve tecniche delle compagnie MMI Danni e MMI Assicurazioni acquisite nel corso del 2005 da Navale Assicurazioni incorporata nel 2010 in Unipol;

- ✓ garanzie prestate dagli Agenti in forma individuale attraverso fidejussioni assicurative o bancarie per 16.764 migliaia di euro. L'importo comprende anche le garanzie prestate da Agenti cessati costituite per beneficiare, in forma anticipata rispetto ai tempi indicati dall'Accordo Nazionale, della liquidazione relativa alle indennità di portafoglio maturate;
- ✓ garanzie prestate dagli Agenti in forma collettiva attraverso il fondo cauzioni agenti o attraverso polizze fideiussorie in ottemperanza a quanto previsto dall'Accordo Nazionale Agenti per 3.651 migliaia di euro;

Tra le garanzie prestate da terzi nell'interesse dell'impresa, si segnalano le garanzie prestate dalla controllante Unipol Gruppo per 561.689 migliaia di euro, a favore degli obbligazionisti dei prestiti subordinati nei quali Unipol Assicurazioni è subentrata nel ruolo di emittente nel corso del 2009.

La voce comprende inoltre 115.576 migliaia di euro di fidejussioni ottenute per la partecipazione a gare, 72.008 migliaia di euro di fidejussione verso CONSAP e 70.000 migliaia di euro quale fidejussione UBI Banca per Telespazio.

L'importo delle altre garanzie ricevute è riferito alla garanzia prestate dalla controllante Unipol Gruppo mediante concessione di opzione di vendita su nr. 246.726.761 azioni Unipol Banca corrispondenti al 27,49% del capitale sociale della partecipata per uno *strike price* pari al 31 dicembre 2017 a 579.073 migliaia di euro.

Il dettaglio degli impegni è esposto nella seguente tabella:

Valori in migliaia di euro

Impegni	2017	2016	Var. su 2016
Strumenti finanziari derivati	7.930.875	8.146.957	(216.082)
Capitali sottoscritti	594.148	403.438	190.710
Versamento su riserve tecniche Vita	69.422	69.755	(333)
Altri impegni	210.777	39.160	171.617
Totale	8.805.222	8.659.311	145.911

Gli impegni registrati per operazioni su strumenti finanziari derivati alla fine dell'esercizio ammontano complessivamente a 7.930.875 migliaia di euro e sono connessi ad investimenti di classe C per 7.922.642 migliaia di euro e ad investimenti di classe D per 8.233 migliaia di euro.

I valori sono esposti in dettaglio nell'allegato 18.

Gli impegni per i capitali sottoscritti si riferiscono ai capitali ancora da versare sui fondi chiusi.

Le imposte da versare su riserve tecniche Vita sono riferite all'impegno di corresponsione dell'imposta sostitutiva dovuta per l'esercizio 2017 sulle riserve matematiche, ai sensi del D.L. 209/2002, da versare nell'anno 2018.

Gli altri impegni sono costituiti da impegni ad acquistare immobili in corso di costruzione per 39.027 migliaia di euro, dall'impegno ad erogare un finanziamento di 126.750 migliaia di euro nei confronti di Unipol Banca, assunto nell'ambito del piano di ristrutturazione del comparto bancario come illustrato nella Relazione sulla gestione, oltre che dall'impegno ad erogare un finanziamento per 45.000 migliaia di euro nei confronti di AlfaEvolution Technology.

La voce beni di terzi comprende prevalentemente apparecchiature ad uso degli uffici nonché un importo pari a 177 migliaia di euro che corrisponde al controvalore dei titoli ottenuti in garanzia a fronte di operazioni di riassicurazione.

Le attività di pertinenza dei fondi pensione gestiti in nome e per conto terzi si riferiscono ai seguenti Fondi Pensione:

Valori in migliaia di euro

Fondo	2017
Arco Senza Garanzia	136.394
Cooperlavoro	144.311
Filcoop	44.369
Previcooper	149.903
Solidarietà Veneto	132.065
Agrifondo	4.725
Totale	611.767

La suddivisione per tipologia è la seguente:

Valori in migliaia di euro

Tipologie	2017
Titoli obbligazionari	329.161
Titoli azionari	205.431
Liquidità	74.650
Altre attività nette	2.526
Totale	611.767

Il dettaglio delle garanzie prestate e ricevute, nonché degli impegni, è esposto nell'allegato 17.

Si riporta nella seguente tabella la distinzione, per categoria di ente depositario, dei titoli depositati presso terzi, il cui saldo al 31 dicembre 2017 ammonta a 41.425.716 migliaia di euro.

Valori in migliaia di euro

Ente depositario	2017	2016	Var. su 2016
Imprese del Gruppo	36.171.303	37.524.166	(1.352.864)
Istituti bancari	3.509.336	3.711.670	(202.335)
Enti emittenti	1.744.463	1.183.828	560.635
Altri	614	787	(172)
Totale	41.425.716	42.420.451	(994.563)

Gli altri conti d'ordine, il cui saldo al 31 dicembre 2017 ammonta a 11.502 migliaia di euro, sono costituiti principalmente da depositi per libretti su sinistri pagati quasi interamente costituiti presso la consociata Unipol Banca.

L'importo pari a 614 migliaia di euro esposto in tabella si riferisce al controvalore di titoli presso terzi prestati a garanzia di operazioni di riassicurazione attiva.

Alla data del 31 dicembre 2017 non risultano passività potenziali da segnalare ai sensi dell'art. 2427 del Codice Civile.

Informazioni sugli strumenti finanziari derivati

Nel rispetto delle disposizioni emanate dall'IVASS (Regolamento n. 24 del 6 giugno 2016) e coerentemente con le linee di indirizzo stabilite dal Consiglio di Amministrazione della Società, l'utilizzo di strumenti finanziari derivati nel corso dell'anno è stato rivolto unicamente a finalità di puro intento di copertura del rischio di posizione titoli e del rischio di cambio o di ottimizzazione della gestione di portafoglio, escludendo fini puramente speculativi.

Tali finalità sono state conseguite utilizzando gli specifici strumenti derivati elencati nella delibera del Consiglio di Amministrazione e hanno avuto per oggetto titoli compresi nel portafoglio al momento della conclusione del relativo contratto e per tutta la durata del medesimo.

Ogni operazione è stata, inoltre, posta in essere con controparti di natura bancaria o assimilata, di comprovata affidabilità.

Per la determinazione del *fair value* dei derivati di tipo OTC, UnipolSai, e il Gruppo al quale appartiene, utilizzano metodi di valutazione (*Mark to Model*) in linea con i metodi generalmente utilizzati dal mercato e sulla base dei dati direttamente disponibili sul mercato.

Per i derivati sui quali è previsto un accordo di collateralizzazione "CSA" (*Credit Support Annex*) tra le società del Gruppo UnipolSai e le controparti di mercato autorizzate è previsto l'utilizzo della curva di sconto EONIA (*Euro OverNight Index Average*). Nel caso di derivati non collateralizzati è previsto l'utilizzo di aggiustamenti CVA (*Credit Valuation Adjustment*) e DVA (*Debit Valuation Adjustment*). Si precisa che alla data del 31 dicembre 2017 la quasi totalità delle posizioni in essere su derivati si riferiscono a contratti collateralizzati per i quali sono presenti accordi di CSA con le controparti oggetto di negoziazione.

L'obiettivo dei modelli per il calcolo del *fair value* è quello di ottenere un valore per lo strumento finanziario che sia aderente alle assunzioni che i partecipanti al mercato impiegherebbero nella formulazione di un prezzo, assunzioni che riguardano anche il rischio insito in una particolare tecnica di valutazione e/o negli input utilizzati.

Per la corretta valutazione *Mark to Model* di ogni categoria di strumento, occorre che siano preventivamente definiti modelli di *pricing* adeguati e consistenti nonché i parametri di mercato di riferimento.

Si riporta di seguito l'elenco dei principali modelli utilizzati all'interno del Gruppo UnipolSai per il *pricing* di tipo *Mark to Model* dei derivati OTC:

- Titoli e derivati su tassi di interesse:
 - Discounted cash flows;
 - Black;
 - Black-Derman-Toy;
 - Hull & White 1,2 fattori;
 - Libor Market Model;
 - Longstaff & Schwartz;
 - Kirk.
- Titoli e derivati su inflazione:
 - Discounted cash flows;
 - Jarrow-Yildirim.
- Titoli e derivati su azioni, indici e tassi di cambio:
 - Discounted cash flows;
 - Black-Scholes.
- Titoli e derivati di credito
 - Discounted cash flows;
 - Hazard rate models.

I principali parametri di mercato osservabili utilizzati per effettuare le valutazioni di tipo *Mark to Model* sono i seguenti:

- curve di tasso di interesse per divisa di riferimento;
- superfici di volatilità di tasso di interesse per divisa di riferimento;
- curve *CDS spread* *Asset Swap spread* dell'emittente;
- curve inflazione per divisa di riferimento;
- tassi di cambio di riferimento;
- superfici di volatilità di tassi di cambio;
- superfici di volatilità su azioni o indici;

- prezzi di riferimento delle azioni;
- curve inflazione di riferimento.

I principali parametri di mercato non osservabili utilizzati per effettuare le valutazioni di tipo *Mark to Model* sono i seguenti:

- matrici di correlazione tra cambio fattori di rischio;
- volatilità storiche;
- parametri di rischio di credito quali il *recovery rate*.

I derivati per i quali non siano eventualmente disponibili modelli di valutazione consistenti e validati ai fini della determinazione del *fair value* vengono valutati sulla base dei prezzi forniti dalla controparte. Si precisa che alla data del 31 dicembre 2017 la quasi totalità delle posizioni in essere su derivati si riferisce a contratti per i quali la valutazione è di tipo *Mark to Model* interno e i parametri di mercato utilizzati per la valutazione sono esclusivamente di tipo osservabile.

Nei *termsheets* dei derivati in portafoglio della società al 31 dicembre 2017 non sono presenti specifici termini o condizioni significative che possano influenzare gli importi, le scadenze e la certezza dei flussi futuri in maniera diversa da quanto contrattualmente previsto.

Le posizioni aperte in strumenti derivati al 31 dicembre 2017, poste in essere con 16 controparti e con frazionamento dei capitali di riferimento fino ad un massimo di 250.000 migliaia di euro, sono evidenziate nel seguente prospetto:

Valori in migliaia di euro

Descrizione dell'operazione	Copertura		Gestione efficace		Totale		Esposizione complessiva
	Num.	Fair Value	Num.	Fair Value	Num.	Fair Value	
Acquisto di valute a termine	6	(2.147)			6	(2.147)	129.337
Vendita di valute a termine	104	23.332			104	23.332	1.876.888
Acquisto opzioni call			10	28.146	10	28.146	629.450
Acquisto opzioni put	10	28.809			10	28.809	942.500
Vendita opzioni put	10	(6.607)			10	(6.607)	715.000
Acquisto Swaption	1	4.063			1	4.063	200.000
Totale contratti con scambio di capitali	131	47.451	10	28.146	141	75.597	4.493.176
Acquisto Interest Rate Swap	23	31.796			23	31.796	1.951.000
Acquisto Credit Default Swaps	1	(5.460)			1	(5.460)	200.000
Acquisto Asset Swap	19	(236.792)	1	1.577	20	(235.215)	1.268.466
Totale contratti senza scambio di capitali	43	(210.455)	1	1.577	44	(208.878)	3.429.466
Totale generale	174	(163.004)	11	29.723	185	(133.281)	7.922.642

Gli acquisti e le vendite a termine di valuta effettuate nell'anno si riferiscono alle seguenti divise: Euro, Dollaro USA, Lira Sterlina, Franco Svizzero e YEN Giapponese.

Conto Economico

I risultati conseguiti nel 2017 sono sinteticamente esposti nel prospetto di riclassificazione del conto economico allegato, del quale si richiamano di seguito i dati più salienti:

Valori in migliaia di euro	2017	2016	Var. su 2016
Saldo tecnico: Vita	204.162	220.777	(16.615)
Danni	501.718	349.806	151.911
Totale	705.880	570.583	135.297
Redditi da investimenti, altri proventi e oneri	94.877	3.650	91.227
Risultato attività ordinaria	800.757	574.234	226.523
Componenti straordinarie	15.994	60.089	(44.095)
Risultato lordo imposte	816.751	634.322	182.429
Risultato netto	577.199	458.479	118.720

Sezione 18 – Informazioni concernenti il conto tecnico dei rami Danni (I)

I premi lordi al 31 dicembre 2017 ammontano a 6.910.306 migliaia di euro, con una variazione negativa di 57.921 migliaia di euro (-0,8%) rispetto al 31 dicembre 2016. I premi relativi al lavoro indiretto ammontano a 9.175 migliaia di euro e rappresentano lo 0,1% del totale.

Al netto delle cessioni in riassicurazione, i premi di competenza ammontano a 6.456.345 migliaia di euro rispetto al 31 dicembre 2016 pari a 6.586.270 migliaia di euro.

La ripartizione della raccolta per settori di attività è illustrata nella Relazione sulla Gestione.

Le informazioni di sintesi concernenti il conto tecnico dei rami Danni – lavoro italiano e lavoro estero – sono riportate nell'allegato 19.

Gli altri proventi tecnici, al netto delle cessioni in riassicurazione (voce I.3), risultano al 31 dicembre 2017 pari a 44.466 migliaia di euro (45.219 migliaia di euro al 31 dicembre 2016) e comprendono 19.167 migliaia di euro relativi al ramo R.C. Autoveicoli Terrestri, in gran parte costituiti da recuperi di spese per la gestione di sinistri per conto di compagnie estere, 1.380 migliaia di euro di recuperi di provvigioni a seguito dell'introduzione del Decreto Bersani e 14.189 migliaia di euro quali provvigioni su premi di esercizi precedenti annullati. Tra le poste del lavoro indiretto si segnalano 8.776 migliaia di euro quali premi di reintegro stimati su sinistri a riserva.

L'onere dei sinistri nei rami Danni (voce I.4) ammonta a 4.369.411 migliaia di euro, contro 4.445.948 migliaia di euro (dato 2016) e comprende, oltre alla variazione della riserva sinistri, gli importi pagati nell'esercizio per il lavoro diretto ed indiretto a titolo di risarcimenti e spese di liquidazione, al netto dei recuperi di competenza nonché delle quote a carico dei riassicuratori, così come stabilito dall'art. 48, D.Lgs. 26 maggio 1997 n. 173. La riserva sui sinistri di generazioni precedenti ammonta a fine periodo a 8.479.698 migliaia di euro.

Le movimentazioni, riferite al lavoro diretto italiano, sono riepilogate nella seguente tabella:

<i>Valori in migliaia di euro</i>	2017
Riserva sinistri iniziale	11.925.741
Pagamenti dell'esercizio per sinistri di es.preced.	3.118.410
Riserva sinistri finale	8.479.698
Smontamento riserva sinistri	327.633
Incid.% su ris. iniziale	2,75%

Se si considerano le somme da recuperare e i recuperi effettuati lo smontamento positivo risulta il seguente:

<i>Valori in migliaia di euro</i>	2017
Somme da recuperare alla chiusura dell'esercizio precedente	126.472
Somme recuperate nell'esercizio	110.564
Somme da recuperare alla chiusura dell'esercizio	92.674
Variazione delle somme da recuperare	76.766
Totale effetto	404.399

Lo smontamento delle riserve dei sinistri di esercizi precedenti è stato positivo su quasi tutti i rami. Il risparmio realizzato sui sinistri chiusi rispetto alla riserva sinistri iniziale risulta in miglioramento rispetto agli anni precedenti. Tali risparmi per i rami di Responsabilità Civile (RCA ed RCG) sono stati utilizzati in gran parte, per rivalutare le pratiche ancora a riserva, mentre negli altri rami danni hanno consentito di realizzare smontamenti positivi. Come riportato in tabella, sul risultato complessivo dello smontamento delle riserve sinistri ha impattato anche un importante differenziale positivo relativo ai recuperi per 76.766 migliaia di euro.

L'importo dei ristorni e delle partecipazioni agli utili (voce I.6) riconosciute agli assicurati o ad altri beneficiari presenta un saldo netto pari a 7.874 migliaia di euro (10.200 migliaia di euro al 31 dicembre 2016) e si riferisce quasi interamente a partecipazioni agli utili tecnici.

Le spese di gestione ammontano a 1.799.741 migliaia di euro, già al netto delle commissioni ricevute dai riassicuratori (149.913 migliaia di euro), ed includono spese di acquisizione e di incasso per 1.621.652 migliaia di euro (in diminuzione dello 0,9% rispetto al dato 2016) e altre spese di amministrazione per 315.003 migliaia di euro (-5,2% rispetto al dato 2016), con un'incidenza sui premi del 4,6%.

Il saldo della voce I.7.f "provvigioni e partecipazioni agli utili ricevute dai riassicuratori", pari a 149.913 migliaia di euro (+5,1% rispetto al dato 2016), si riferisce per 117.529 migliaia di euro alle provvigioni e per 32.385 migliaia di euro alle partecipazioni agli utili.

Gli altri oneri tecnici, al netto delle cessioni in riassicurazione (voce I.8), che al 31 dicembre 2017 ammontano a 175.657 migliaia di euro (160.455 migliaia di euro il dato 2016), dei quali:

- 164.590 migliaia di euro riferiti al lavoro diretto,
- 987 migliaia di euro riferiti al lavoro indiretto e,
- 10.080 migliaia di euro riferiti al lavoro ceduto.

Nel lavoro diretto le poste più significative riguardano gli annullamenti di premi degli esercizi precedenti per 106.356 migliaia di euro, i diritti di gestione della stanza CARD per 5.096 migliaia di euro e contributi per 45.864 migliaia di euro.

Il lavoro ceduto comprende prevalentemente la stima dei premi di reintegro sulle riserve a sinistri per 9.733 migliaia di euro.

La voce I.9 "variazione delle riserve di perequazione", negativa per 3.090 migliaia di euro, è dovuta al maggior accantonamento dell'esercizio rispetto a quello effettuato nell'esercizio precedente. Il dettaglio di tali riserve, per ramo, è stato esposto nella sezione n. 10 (Riserve Tecniche). La variazione nel lavoro indiretto è pari a 223 migliaia di euro di costi.

Trasferimento di quote dell'utile degli investimenti dal conto non tecnico e indicazione della base applicata per il calcolo - Voce I.2

L'utile degli investimenti assunto ai fini della determinazione della quota da trasferire al conto tecnico dei rami Danni è dato dalla somma degli ammontari, iscritti nel conto non tecnico, dei proventi da investimenti e dei relativi oneri patrimoniali e finanziari.

La quota da attribuire al conto tecnico, ai sensi del Regolamento ISVAP n. 22 del 4 aprile 2008 e successive integrazioni o modificazioni, viene ricavata applicando al suddetto utile degli investimenti il rapporto risultante tra la semisomma delle riserve tecniche al netto della riassicurazione alla fine dell'esercizio corrente e alla fine di quello precedente e la stessa semisomma aumentata del valore della semisomma del patrimonio netto risultante anch'esso alla fine dell'esercizio corrente e alla fine di quello precedente.

La ripartizione nei singoli portafogli e rami della quota dell'utile assegnata al conto tecnico è stata anch'essa effettuata in base a quanto disposto dal suddetto Regolamento ISVAP.

Al 31 dicembre 2017 sono stati trasferiti utili degli investimenti dal conto non tecnico al conto tecnico per 355.756 migliaia di euro (170.378 migliaia di euro il dato 2016).

Sezione 19 – Informazioni concernenti il conto tecnico dei rami Vita (II)

I premi lordi, a fine esercizio, ammontano a 2.892.188 migliaia di euro (in diminuzione del 4,9% rispetto al dato 2016); i premi relativi al lavoro indiretto sono risultati pari a 370 migliaia di euro.

Le informazioni di sintesi relative ai premi ed al saldo di riassicurazione sono contenute nell'allegato 20.

Il dettaglio dei proventi da investimenti (voce II.2), che al 31 dicembre 2017 ammontano a 1.286.529 migliaia di euro (1.315.850 migliaia di euro il dato al 31 dicembre 2016), è esposto nell'allegato 21.

Il dettaglio dei proventi e delle plusvalenze non realizzate relative ad investimenti a beneficio di assicurati i quali ne sopportano il rischio e ad investimenti derivanti dalla gestione dei fondi pensione (voce II.3), che al 31 dicembre 2017 ammontano a 170.972 migliaia di euro (177.791 migliaia di euro il dato 2016), è esposto nell'allegato 22.

Gli altri proventi tecnici, al netto delle cessioni in riassicurazione, (voce II.4) ammontano a 23.321 migliaia di euro (21.686 migliaia di euro il dato 2016) e comprendono per 20.912 migliaia di euro le commissioni per gli investimenti relativi a prestazioni connesse con fondi di investimento e indici di mercato e per gli investimenti derivanti dalla gestione dei fondi pensione.

Per quanto riguarda gli oneri relativi alle prestazioni, si precisa che le somme lorde pagate (voce II.5 a) aa)) sono ammontate a 3.442.895 migliaia di euro rispetto al 31 dicembre 2016 pari a 2.641.509 migliaia di euro (+30,3%) e sono così costituite:

Valori in migliaia di euro	2017	2016	Var. su 2016
Capitali e rendite maturate	1.773.950	1.097.300	676.650
Riscatti e anticipazioni	1.514.497	1.394.252	120.245
Sinistri	146.587	140.991	5.597
Spese di liquidazione	4.770	5.341	(572)
Lavoro indiretto	3.091	3.625	(534)
Totale	3.442.895	2.641.509	801.386

La variazione della riserva per somme da pagare, al netto della quota a carico dei riassicuratori, è di 43.263 migliaia di euro (-111.395 migliaia di euro il dato 2016).

La variazione delle riserve tecniche, al netto delle cessioni in riassicurazione (voce II.6), è risultata pari a -23.443 migliaia di euro (1.112.704 migliaia di euro il dato 2016).

La voce II.7 "ristorni e partecipazioni agli utili, al netto delle cessioni in riassicurazione", ammonta al 31 dicembre 2017 a -235 migliaia di euro (1.557 migliaia di euro il dato 2016) ed è costituita interamente da ristorni.

Le spese di gestione (voce II.8) ammontano a 150.277 migliaia di euro (-2,4% rispetto al dato 2016), già al netto delle commissioni ricevute dai riassicuratori (374 migliaia di euro), ed includono spese di acquisizione e di incasso per 102.086 migliaia di euro (-10,0% rispetto al dato 2016) ed altre spese di amministrazione pari a 56.197 migliaia di euro (-1,8% rispetto al dato 2016, con un'incidenza sui premi dell'1,9%).

La voce II.8.f "provvigioni e partecipazione agli utili ricevute dai riassicuratori", che al 31 dicembre 2017 ammonta a 374 migliaia di euro (-13,1% rispetto al dato 2016), si riferisce interamente alle provvigioni.

Il dettaglio degli oneri patrimoniali e finanziari (voce II.9), che al 31 dicembre 2017 ammontano a 309.917 migliaia di euro, contro 302.070 migliaia di euro il dato 2016 è riportato nell'allegato 23.

Tali oneri comprendono svalutazioni relative a titoli obbligazionari, azionari e quote di fondi per 100.528 migliaia di euro e svalutazioni relative a strumenti finanziari derivati per 6.062 migliaia di euro.

Il dettaglio degli oneri patrimoniali e finanziari e minusvalenze non realizzate relative a investimenti a beneficio di assicurati i quali ne sopportano il rischio e ad investimenti derivanti dalla gestione dei fondi pensione (voce II.10), pari a 112.416 migliaia di euro (108.177 migliaia di euro il dato 2016), è esposto nell'allegato 24.

Gli altri oneri tecnici, al netto delle cessioni in riassicurazione (voce II.11), pari a 37.598 migliaia di euro (+2,4% rispetto al dato 2016), sono principalmente costituiti da:

- *management fee* per 25.921 migliaia di euro;
- annullamenti di premi degli esercizi precedenti per 9.280 migliaia di euro;
- commissioni su investimenti relativi a polizze Unit-Linked e fondi pensione per 619 migliaia di euro.

Trasferimento di quote dell'utile degli investimenti al conto non tecnico e indicazione della base applicata per il calcolo - Voce II.12

L'utile degli investimenti assunto ai fini della determinazione della quota da trasferire al conto non tecnico è dato dalla somma degli ammontari, iscritti nel conto tecnico, dei proventi da investimenti e dei relativi oneri patrimoniali e finanziari. Sono comunque esclusi ai suddetti fini i proventi e le plusvalenze non realizzate, nonché gli oneri patrimoniali e finanziari e le minusvalenze non realizzate, relativi ad investimenti a beneficio di assicurati i quali ne sopportano il rischio e ad investimenti derivanti dalla gestione dei fondi pensione, che rimangono pertanto attribuiti integralmente al conto tecnico.

La quota da attribuire al conto non tecnico, ai sensi del Regolamento ISVAP n. 22 del 4 aprile 2008 e successive integrazioni o modificazioni, viene ricavata applicando al suddetto utile degli investimenti il rapporto risultante tra:

- la semisomma del patrimonio netto risultante alla fine dell'esercizio corrente e alla fine di quello precedente;
- detto ammontare aumentato della semisomma delle riserve tecniche (al netto della riassicurazione) risultanti anch'esse alla fine dell'esercizio e alla fine di quello precedente.

Qualora l'utile degli investimenti che resta assegnato al conto tecnico dei rami Vita risulti però inferiore all'ammontare degli utili degli investimenti contrattualmente riconosciuti agli assicurati nell'esercizio, la quota da trasferire al conto non tecnico deve essere opportunamente ridotta, fino al suo eventuale annullamento, in misura pari a tale minor valore.

La ripartizione nei singoli portafogli e rami della quota dell'utile degli investimenti relativa al conto tecnico è stata effettuata sulla base della loro effettiva provenienza fino a concorrenza della quota di redditi pari agli utili degli investimenti contrattualmente riconosciuti agli assicurati; sulla restante differenza è stato invece applicato il metodo proporzionale previsto dal suddetto Regolamento dell'ISVAP.

In base alle risultanze del calcolo effettuato secondo tali criteri, sono stati trasferiti dal conto tecnico Vita al conto non tecnico utili degli investimenti 100.676 migliaia di euro (103.048 migliaia di euro il dato 2016).

Sezione 20 – Sviluppo delle voci tecniche di ramo

20.1 Assicurazioni Danni

Il prospetto di sintesi dei conti tecnici per singolo ramo (portafoglio italiano) è esposto nell'allegato 25.

Le partite contabili attinenti ai conti tecnici sono rilevate in contabilità principalmente in forma distinta per ramo. Le partite contabili comuni a più rami attengono ai costi di struttura.

Per l'imputazione dei costi di struttura ai singoli rami, si è operato in parte con attribuzioni dirette ed in parte attraverso l'applicazione di parametri diversi in funzione della natura della spesa da ripartire. I principali parametri utilizzati sono stati determinati in base ai premi, al numero delle polizze ed ai risarcimenti pagati.

Al riguardo si veda quanto riportato nella sezione A – Criteri di valutazione.

Il prospetto di sintesi del conto tecnico riepilogativo di tutti i rami Danni (portafoglio italiano) è esposto nell'allegato 26.

20.2 Assicurazioni Vita

Il prospetto di sintesi dei conti tecnici per singolo ramo (portafoglio italiano) è esposto nell'allegato 27.

Le partite contabili attinenti ai conti tecnici sono rilevate in contabilità in gran parte in forma distinta per ramo. Le partite contabili comuni a più rami attengono ai costi di struttura ed ai redditi degli investimenti.

Per quanto concerne questi ultimi, al netto dell'eventuale quota trasferita al conto non tecnico, essi sono stati imputati ai rami in proporzione alle riserve tecniche secondo il già citato Regolamento ISVAP n. 22 del 4 aprile 2008 e successive modificazioni o integrazioni.

L'attribuzione dei costi di struttura ai singoli rami è stata effettuata mediante diversi parametri quali i pagamenti, le teste assicurate e le provvigioni pagate.

Al riguardo si veda quanto riportato nella sezione A - Criteri di valutazione.

Il prospetto di sintesi del conto tecnico riepilogativo di tutti i rami Vita (portafoglio italiano) è esposto nell'allegato 28.

20.3 Assicurazioni Danni e Vita

Il prospetto di sintesi dei conti tecnici riepilogativi di tutti i rami Danni e Vita relativi al lavoro estero costituisce l'allegato 29.

Sezione 21 – Informazioni concernenti il conto non tecnico (III)

I proventi da investimenti dei rami Danni (voce III.3) ammontano a 940.853 migliaia di euro (+8,9% rispetto al dato 2016) e sono esposti in dettaglio nell'allegato 21.

Gli oneri patrimoniali e finanziari dei rami Danni (voce III.5) ammontano a 461.646 migliaia di euro, rispetto al dato 2016 pari a 637.073 migliaia di euro, sono esposti in dettaglio nell'allegato 23.

Gli oneri di gestione degli investimenti ed interessi passivi (voce C.III.5.a), il cui saldo risulta di 155.188 migliaia di euro (160.634 migliaia di euro il dato 2016), comprendono:

- spese di amministrazione attribuite alla gestione degli investimenti per 62.888 migliaia di euro;
- oneri finanziari connessi a strumenti finanziari derivati per 41.431 migliaia di euro;
- imposte sugli investimenti per 22.926 migliaia di euro, dei quali 17.222 migliaia di euro di IMU e 1.137 migliaia di euro di altre imposte sugli investimenti finanziari;
- scarti di emissione/negoziazione per 14.204 migliaia di euro;
- spese su dossier titoli per 10.778 migliaia di euro;
- interessi su depositi ricevuti da riassicuratori per 1.395 migliaia di euro.

Le rettifiche di valore sugli investimenti (voce III.5.b) ammontano a 194.868 migliaia di euro (-28,2% rispetto al dato 2016) e sono costituite da allineamenti su azioni, partecipazioni e quote di fondi per 122.960 migliaia di euro, su titoli obbligazionari per 3.271 migliaia di euro e su altri investimenti finanziari per 12.819 migliaia di euro.

Nella voce sono ricomprese anche le riduzioni di valore su beni immobili per complessivi 55.819 migliaia di euro, di cui 45.633 riferite alle quote di ammortamento e 10.186 riferite alle svalutazioni per adeguamenti di valore.

La voce III.7 "altri proventi" risulta al 31 dicembre 2017 di 176.974 migliaia di euro, contro 179.385 migliaia di euro (dato 2016) con una variazione pari a -1,3% ed è così costituita:

Valori in migliaia di euro

	2017	2016	Var. su 2016
Altri proventi			
Interessi attivi	8.349	7.662	687
Recupero di spese	53.680	55.806	(2.126)
Differenze cambio positive	16.150	847	15.303
Prelevi da fondi	73.650	77.863	(4.212)
Commiss.colloc.prodotti bancari	7.228	7.756	(528)
Proventi diversi	9.623	18.148	(8.526)
Recupero spese gestione sinistri FVS	8.294	11.303	(3.009)
Totale	176.974	179.385	(2.410)

Gli interessi attivi comprendono interessi su depositi per 708 migliaia di euro e interessi su altri crediti per 7.640 migliaia di euro.

I proventi per recuperi di spese amministrative derivanti da servizi erogati ammontano a 52.508 migliaia di euro, dei quali 34.100 migliaia di euro si riferiscono alle prestazioni di servizi.

I prelievi da fondi, si riferiscono per 55.762 migliaia di euro al fondo rischi ed oneri per passività accantonate negli esercizi precedenti e concretizzate nell'esercizio in corso e per 17.888 migliaia di euro ai fondi svalutazione crediti di cui 11.176 migliaia di euro relativi a perdite rilevate nel periodo e 6.712 migliaia di euro ad eccedenze.

Tra i proventi diversi sono compresi 2.550 migliaia di euro che rappresentano i compensi per la gestione del patrimonio immobiliare sia da società del gruppo che da terzi.

La voce III.8 "altri oneri" risulta al 31 dicembre 2017 pari a 306.224 migliaia di euro (335.173 migliaia di euro il dato 2016) ed è così composta:

Valori in migliaia di euro

	2017	2016	Var. su 2016
Altri oneri			
Interessi passivi	75.236	76.653	(1.418)
Accantonamenti ai fondi	23.202	33.031	(9.828)
Sanzioni IVASS	1.416	2.517	(1.100)
Oneri gest./colloc.fondi pens./prod.bancari	7.229	7.413	(184)
Differenze cambio negative		6.816	(6.816)
Tributi vari	2.020	2.874	(854)
Oneri conto terzi	39.283	38.436	847
Oneri diversi	157.838	167.433	(9.595)
Totale	306.224	335.173	(28.948)

Gli interessi passivi comprendono principalmente 72.274 migliaia di euro relativi agli interessi sui prestiti subordinati e 2.962 migliaia di euro di interessi sugli altri debiti.

Tra gli oneri diversi si segnalano 59.756 migliaia di euro per quote di ammortamento di attivi immateriali, 55.071 migliaia di euro quali ammortamenti di avviamenti e portafogli assicurativi acquisiti negli esercizi precedenti, 13.451 migliaia di euro di perdite su crediti e 11.399 migliaia di euro di altri oneri riguardanti il pagamento di indennità di rivalse. Gli oneri conto terzi comprendono, invece, spese ed altri oneri amministrativi di personale distaccato presso altre società.

I "proventi straordinari" (voce III.10) risultano pari a 71.290 migliaia di euro contro 96.051 migliaia di euro (dato 2016) e sono così composti:

Valori in migliaia di euro

	2017	2016	Var. su 2016
Proventi straordinari			
Plusvalenze da alienazione beni immobili	23.125	24.669	(1.544)
Plusvalenze da negoziazione titoli	4.317	4.975	(658)
Plusvalenze da negoziazione azioni e partecipazioni	17	906	(889)
Plusvalenze da negoziazione altri beni	271	51	219
Sopravvenienze attive	43.507	65.449	(21.942)
Altri proventi	54		54
Totale	71.290	96.051	(24.761)

Per quanto riguarda le plusvalenze realizzate su beni immobili, da negoziazione di titoli e partecipazioni, si fa rinvio a quanto riportato nelle specifiche sezioni della Relazione sulla Gestione e nella Nota Integrativa alla Sezione 22.

Tra le sopravvenienze attive si segnala un provento, pari a 11.800 migliaia di euro, riferito all'indennizzo riconosciuto alla Compagnia da parte di UniCredit S.p.A., sulla base degli accordi di *bancassurance* vigenti in relazione alla controllata Incontra Assicurazioni S.p.A. Nell'ambito dei citati accordi, infatti, in caso di mancato raggiungimento, da parte della controllata, di un determinato volume di premi lordi effettivi (come definiti nell'accordo) nel periodo compreso tra il 1° gennaio 2012 ed il 31 dicembre 2016, era stato pattuito un indennizzo in favore di UnipolSai di importo variabile in base ai premi accumulati nel periodo di osservazione. L'indennizzo è stato liquidato nel mese di maggio 2017, in seguito alla verifica del grado di raggiungimento dell'obiettivo di produzione da parte della controllata. Si segnala inoltre un importo pari a 21.007 migliaia di euro relativi a imposte di esercizi precedenti. In particolare, nell'esercizio 2017 sono state rilevate riduzioni delle imposte stanziata nel bilancio dell'esercizio 2016 per effetto di risposte positive ad interpellazioni ricevute, di migliori qualificazioni di componenti che hanno influito sulla fiscalità stanziata nel bilancio di esercizio 2016 e di rettifiche a favore derivante dalla ripresentazione del modello Unico 2016 red. 2015.

Gli "oneri straordinari" (voce III.11) ammontano a 55.296 migliaia di euro (35.962 migliaia di euro il dato 2016) e sono così composti:

<i>Valori in migliaia di euro</i>			
	2017	2016	Var. su 2016
Oneri Straordinari			
Minusvalenze da alienazione beni immobili	6.818		6.818
Minusvalenze da titoli durevoli	2.297	1.190	1.106
Minusvalenze da negoziazione partecipazioni	20		20
Soppravvenienze passive	9.533	21.630	(12.097)
Transazioni	31.409	12.573	18.836
Altri oneri	5.214	545	4.669
Minusvalenze da alienazione altri beni	5	24	(19)
Totale	55.296	35.962	19.334

Le minusvalenze da alienazione riguardano il comparto degli investimenti durevoli.

Nelle transazioni sono principalmente compresi oneri derivanti dalla definizione di procedimenti legali concretizzati nel periodo e oggetto di stanziamenti negli esercizi precedenti.

Le sopravvenienze passive comprendono oneri per imposte riferite ad esercizi precedenti di un importo pari a 3.785 migliaia di euro.

La voce III.14 "Imposte sul reddito dell'esercizio" dà evidenza di un onere complessivo di 239.552 migliaia di euro (175.843 migliaia di euro il dato 2016), di cui 210.472 migliaia di euro relativi alle imposte correnti IRES e IRAP dell'esercizio, 2.485 migliaia di euro relativi alle imposte sostitutive di cui all'art.15 commi 10 del D.L. n.185/2008 oltre al saldo netto della fiscalità anticipata e differita passiva pari a 26.595 migliaia di euro.

Le movimentazioni intervenute sono riportate nel prospetto seguente:

<i>Valori in migliaia di euro</i>			
	IRES	IRAP	Totale
Imposte correnti e sostitutive	(179.402)	(33.555)	(212.957)
Imposte anticipate e differite:			
- utilizzo imposte anticipate	(95.170)	(3.918)	(99.088)
- utilizzo imposte differite	38.114	1.026	39.141
- rilevazione imposte anticipate	39.876	62	39.937
- rilevazione imposte differite	(6.586)		(6.586)
Saldo Fiscalità anticipata/differita	(23.765)	(2.830)	(26.595)
TOTALE	(203.167)	(36.385)	(239.552)

Si riporta di seguito il prospetto di riconciliazione tra onere fiscale teorico e onere fiscale effettivo IRES e IRAP con evidenza delle variazioni rispetto all'esercizio precedente.

Valori in migliaia di euro	2017	2016	Variazione
Risultato prima delle imposte	816.751	634.322	182.429
IRES teorica - (Oneri)/Proventi	(196.020)	(174.439)	(21.582)
Effetto fiscale derivante da variazione di imponibile permanenti:			
Variazioni in aumento:	(45.420)	(42.406)	(3.014)
- Partecipazioni PEX - svalutazione	(23.348)	(3.808)	(19.540)
- Dividend Washing	(479)	(4.148)	3.668
- Interessi passivi	(712)	(867)	155
- Imposte e altri costi indeducibili	(5.140)	(7.820)	2.680
- Avviamenti indeducibili	(6.025)	(7.552)	1.527
- Accantonamenti fondi rischi	(1.634)	(3.357)	1.722
- Sopravvenienze passive	(2.279)	(5.785)	3.506
- Rideterminazione de tassazione IRAP	(319)	(1.635)	1.316
- Immobili non strumentali	(1.621)	(2.013)	393
- Perdite su crediti	(600)	(1.285)	686
- Altre variazioni	(3.261)	(4.135)	873
Variazioni in diminuzione:	40.758	74.389	(33.632)
- Partecipazioni PEX - plusvalenza esente	4	2.183	(2.179)
- Dividendi esclusi	27.595	19.386	8.209
- Deduzione IRAP	805	666	139
- Agevolazione ACE	4.166	28.911	(24.745)
- Sopravvenienze attive	7	13.773	(13.766)
- Prelevi fondi rischi	1.849	4.228	(2.380)
- Avviamenti Affrancati	2.261	468	1.793
- Altre variazioni	4.070	4.774	(704)
IRES di competenza - (Oneri)/Proventi	(200.682)	(142.455)	(58.227)
- IRAP teorica sul Risultato del conto tecnico	(48.141)	(38.914)	(9.227)
- Dividendi e spese generali	6.872	6.392	480
- Ammortamenti deducibili	3.147	2.445	702
- Plusvalenze da cessioni di immobili non strumentali	(1.367)	(1.399)	32
- Altre variazioni	3.104	2.432	673
IRAP	(36.385)	(29.044)	(7.341)
Imposte sostitutive	(2.485)	(4.344)	1.859
Totale imposte sul reddito	(239.552)	(175.843)	(63.709)

Si allega da ultimo, il prospetto previsto dall'art. 2427, comma 1, n. 14 del c.c., contenente le differenze temporanee che hanno comportato la rilevazione di imposte anticipate e differite, calcolate applicando a tali differenze temporanee le aliquote nominali fiscali in vigore al momento in cui si riverseranno, secondo quanto previsto dal principio contabile nazionale n.25.

Valori in migliaia di euro	2017		2016		Variazioni	
	Importo	Effetto fiscale (*)	Importo imponibile	Effetto fiscale	Importo imponibile	Effetto fiscale
ANTICIPATE						
IRES						
Valutazione Portafoglio Azionario Circolante	52.330	12.559	55.891	13.414	(3.561)	(855)
Svalutazioni titoli (art.9 TUIR)	18.454	4.429	15.014	3.603	3.440	826
Variazione riserve tecniche ramo Vita	64.522	15.486	59.132	14.191	5.390	1.295
Variazione riserva sinistri ramo Danni	636.686	152.804	697.623	167.430	(60.937)	(14.626)
Svalutazione Immobili	576.469	138.353	603.049	144.732	(26.580)	(6.379)
Ammortamenti beni immobili e altri	28.022	6.726	28.244	6.779	(222)	(53)
Ammortamento Avviamenti	740.752	177.781	747.407	179.378	(6.655)	(1.597)
Accantonamenti oneri per personale	134.207	32.210	171.092	41.061	(36.885)	(8.851)
Fondo oneri e rischi	448.717	107.692	498.680	119.683	(49.963)	(11.991)
Svalutazione crediti verso gli assicurati	452.895	108.695	513.336	123.201	(60.441)	(14.506)
Altre variazioni	2.365	567	5.449	1.308	(3.084)	(741)
Imposte Sostitutive Riallineamento Avviamento		8.264		2.513		5.751
TOTALE IRES	3.155.419	765.566	3.394.917	817.293	(239.498)	(51.727)
IRAP						
Minus non realizzate relative a partecipazioni circolante fino al 2007			663	45	(663)	(45)
Svalutazione Immobili	592.990	40.442	568.910	38.800	24.080	1.642
Ammortamenti beni immobili e altri	8.263	564	7.974	543	289	21
Ammortamento Avviamenti	739.421	50.428	745.606	50.850	(6.185)	(422)
Svalutazione crediti verso gli assicurati	142.325	9.707	156.448	10.670	(14.123)	(963)
Plusvalore Fondo Immobiliare e altre variazioni	15.375	1.049	15.375	1.049		
TOTALE IRAP	1.498.374	102.190	1.494.976	101.957	3.400	232
TOTALE ANTICIPATE	4.653.793	867.756	4.889.893	919.250	(236.098)	(51.495)

(*) Aliquote: 24% IRES; 6,82% IRAP

Il dettaglio delle imposte differite passive è il seguente:

Valori in migliaia di euro	2017 Effetto fiscale (*)		2016 Effetto fiscale (*)		Variazioni	
	Importo	Effetto fiscale	Importo imponibile	Effetto fiscale	Importo imponibile	Effetto fiscale
DIFFERITE						
IRES						
Plusvalori fiscali su immobili	155.246	37.338	180.901	43.416	(25.655)	(6.078)
Plus su titoli e immobili strumentali ratezzate	186.740	44.428	292.455	70.189	(105.715)	(25.761)
TOTALE IRES	341.986	81.766	473.356	113.605	(131.370)	(31.839)
IRAP						
Plusvalore fiscali su immobili	105.734	7.212	120.523	8.220	(14.789)	(1.008)
TOTALE IRAP	105.734	7.212	120.523	8.220	(14.789)	(1.008)
TOTALE DIFFERITE	447.720	88.978	593.879	121.825	(146.159)	(32.847)

(*) Aliquote: 24% IRES; 6,82% IRAP

Fra le voci escluse dal computo della fiscalità differita si segnalano le svalutazioni, e le correlate riprese di valore, operate su partecipazioni in possesso dei requisiti di cui all'art. 87 del D.P.R. 917/1986 che, seppur teoricamente reversibili per la parte della plusvalenza che è divenuta tassabile a seguito delle modifiche apportate alla disciplina delle Pex, non presentano gli elementi di oggettiva determinabilità richiesti per una loro corretta valutazione.

Sezione 22 - Informazioni varie relative al conto economico

I rapporti con imprese del Gruppo ed altre partecipate sono dettagliati nell'allegato 30. Le principali voci sono commentate nell'apposita Sezione della Relazione sulla Gestione.

Il prospetto riepilogativo dei premi contabilizzati del lavoro diretto per aree geografiche è esposto nell'allegato 31.

Gli oneri relativi al personale, amministratori e sindaci sono dettagliati nell'allegato 32. Il numero dei dipendenti al 31 dicembre 2017, ripartito per categoria, è il seguente:

	2017
Dirigenti	175
Funzionari	1.600
Impiegati	5.696
Altri	9
Totale	7.480

Considerando il numero dei dipendenti come FTE (*Full Time Equivalent*), il totale risulta pari a 7.239 unità.

Risultati su cessioni di titoli immobilizzati

Nella gestione Danni non si sono verificate dismissioni anticipate di titoli obbligazionari attribuiti al comparto durevole, mentre nella gestione Via le alienazioni effettuate nel corso del 2017 hanno riguardato un titolo obbligazionario ed hanno comportato l'iscrizione di minusvalenze nette pari a 2.020 migliaia di euro.

Le cessioni effettuate rientrano nell'ambito della strategia di riduzione dell'esposizione di prodotti finanziari strutturati. Tali titoli rientravano, infatti, nella categoria degli attivi finanziari strutturati complessi.

Risultati su operazioni in strumenti finanziari derivati

L'operatività in derivati ha determinato proventi netti complessivi per 22.939 migliaia di euro, di cui 9.771 migliaia di euro su operazioni chiuse nel periodo e 13.168 migliaia di euro su operazioni ancora in essere a fine esercizio. Nella tabella seguente si fornisce il dettaglio degli oneri e dei proventi rilevati nel corso del 2017 per tipologia di derivato e di operatività.

Valori in migliaia di euro

	Operazioni chiuse nell'esercizio	Operazioni in essere a fine esercizio	Impatto a Conto Economico complessivo
Derivati di copertura:			
- opzioni su azioni	(12.654)	(6.094)	(18.748)
- opzioni su obbligazioni	(5.775)		(5.775)
- opzioni su tassi	(14.108)		(14.108)
- swaps altri	(1.470)	(27)	(1.497)
- swaps su tassi	(40.849)	4.399	(36.450)
- swaps su valute	(1.559)		(1.559)
- Altre operazioni	86.439	21.185	107.624
Totale derivati di copertura	10.023	19.464	29.487
Altre operazioni in derivati			
- opzioni su azioni	1.294	(5.891)	(4.597)
- opzioni su tassi	(860)		(860)
- swaps su tassi	(686)	(405)	(1.091)
Totale altre operazioni in derivati	(252)	(6.296)	(6.548)
Totale complessivo	9.771	13.168	22.939

Parte C: Altre informazioni

Prospetto riepilogativo dei dati essenziali dei bilanci di Unipol Gruppo al 31 dicembre 2016 e 31 dicembre 2015 riesposto

La società Unipol Gruppo svolge l'attività di direzione e coordinamento ai sensi dell'art. 2497 e seguenti del c.c.

Valori in milioni di euro

STATO PATRIMONIALE	31.12.2016	31.12.2015 Riesposto
ATTIVO		
A) CREDITI VERSO SOCI PER VERSAMENTI ANCORA DOVUTI		
B) IMMOBILIZZAZIONI		
I Immobilizzazioni immateriali	4,7	6,1
II Immobilizzazioni materiali	1,3	1,7
III Immobilizzazioni finanziarie	6.420,2	6.116,9
TOTALE IMMOBILIZZAZIONI	6.426,2	6.124,7
C) ATTIVO CIRCOLANTE		
I Rimanenze		0,0
II Crediti	553,6	791,8
III Attività finanziarie che non costituiscono immobilizzazioni	105,3	315,8
IV Disponibilità liquide	1.064,8	875,2
TOTALE ATTIVO CIRCOLANTE	1.723,7	1.982,9
D) RATEI E RISCONTI	0,8	1,6
TOTALE ATTIVO	8.150,6	8.109,1
PASSIVO		
A) PATRIMONIO NETTO		
I Capitale sociale	3.365,3	3.365,3
II Riserva sovrapprezzo azioni	1.410,0	1.410,0
III Riserve di rivalutazione	20,7	20,7
IV Riserva legale	545,7	529,1
V Riserve statutarie		
VI Altre riserve	282	261
VII Riserva per operazioni di copertura dei flussi finanziari attesi		
VIII Utili (perdite) portati a nuovo	(293)	(371)
IX Utile (perdita) dell'esercizio	159,9	243,5
X Riserva negativa per azioni proprie in portafoglio	(15,5)	(21,2)
TOTALE PATRIMONIO NETTO	5.475,5	5.437,9
B) FONDI PER RISCHI E ONERI	737,2	693,6
C) TRATTAMENTO DI FINE RAPPORTO DI LAVORO SUBORDINATO	0,0	0,2
D) DEBITI	1.937,9	1.977,3
TOTALE PASSIVO	8.150,6	8.109,1

CONTO ECONOMICO	31.12.2016	31.12.2015 Riesposto
A) VALORE DELLA PRODUZIONE	44,3	55,0
B) COSTI DELLA PRODUZIONE	77,7	185,9
DIFFERENZA TRA VALORE E COSTI DELLA PRODUZIONE (A-B)	(33,4)	(130,9)
C) PROVENTI E ONERI FINANZIARI	227,2	304,5
D) RETTIFICHE DI VALORE DI ATTIVITA' FINANZIARIE	(55,6)	(71,3)
RISULTATO PRIMA DELLE IMPOSTE	138,2	102,3
UTILE (PERDITA) DELL'ESERCIZIO	159,9	243,5

I dati essenziali della controllante Unipol Gruppo, esposti nel precedente prospetto riepilogativo richiesto dall'art. 2497-bis del codice civile, sono stati estratti dai relativi bilanci di esercizio chiusi al 31 dicembre 2016 e 31 dicembre 2015.

Per un'adeguata e completa comprensione della situazione patrimoniale e finanziaria della Controllante, nonché del risultato economico conseguito dalla società negli esercizi chiusi a tali date, si rinvia alla lettura dei bilanci che, corredati dalle relazioni della Società di Revisione e del Collegio Sindacale, sono disponibili presso la sede della Società, Via Stalingrado 45, Bologna o sul sito Internet www.unipol.it.

Bilancio consolidato

UnipolSai redige il bilancio consolidato ai sensi dell'art.154-ter del D.Lgs. n. 58/1998 (TUF) e del Regolamento ISVAP n. 7 del 13 luglio 2007, e successive modificazioni e integrazioni, in conformità ai principi contabili internazionali IAS/IFRS emanati dallo IASB ed omologati dall'Unione Europea. Copia del bilancio consolidato al 31 dicembre 2017 di UnipolSai è disponibile presso la sede legale della società, oltre che pubblicata sul sito della società (www.unipolsai.com).

UnipolSai è controllata direttamente dalla impresa di partecipazione finanziaria mista Unipol Gruppo S.p.A., società quotata alla Borsa Italiana di Milano, con sede legale in Bologna, via Stalingrado 45, che redige il bilancio consolidato ai sensi dell'art.154-ter del D.Lgs. n. 58/1998 (TUF) e del Regolamento ISVAP n. 7 del 13 luglio 2007, e successive modificazioni e integrazioni, in conformità ai principi contabili internazionali IAS/IFRS emanati dallo IASB ed omologati dall'Unione Europea. Unipol Gruppo esercita nei confronti delle società controllate (dirette e indirette) attività di direzione e coordinamento. E' inoltre capogruppo del Gruppo Assicurativo Unipol, iscritta all'Albo dei Gruppi Assicurativi al n. 046 e capogruppo del Gruppo Bancario Unipol.

A seguito della scissione totale di Finsoe S.p.A., divenuta efficace in data 15 dicembre 2017, Unipol Gruppo ha assunto anche il ruolo di impresa di partecipazione finanziaria mista al vertice del conglomerato finanziario Unipol.

Copia del bilancio consolidato al 31 dicembre 2017 di Unipol Gruppo è disponibile presso la sede legale della società, oltre che pubblicata sul sito della società (www.unipol.it).

Corrispettivi di revisione contabile e di servizi diversi dalla revisione

Nel prospetto seguente vengono indicati, ai sensi dell'art. 149-*duodecies* del Regolamento emittenti Consob, i compensi che la Società ha corrisposto alla società di revisione, o a società del medesimo *network*, per incarichi di revisione e per prestazione di altri servizi, distintamente indicati per tipo o categoria. Si precisa che i compensi non includono l'IVA e le spese.

Valori in migliaia di euro

Tipologia di servizi	Soggetto che ha erogato il servizio	Destinatario	Compensi
Revisione contabile	PricewaterhouseCoopers S.p.A.	UnipolSai Assicurazioni S.p.A.	2.340
Servizi di attestazione	PricewaterhouseCoopers S.p.A.	UnipolSai Assicurazioni S.p.A.	508
Altri servizi	PricewaterhouseCoopers S.p.A.	UnipolSai Assicurazioni S.p.A.	40
Altri servizi	PricewaterhouseCoopers Advisory S.p.A.	UnipolSai Assicurazioni S.p.A.	54
Totale			2.942

Si riporta di seguito il dettaglio per tipologia dei compensi ricevuti dalla Società di revisione PricewaterhouseCoopers S.p.A. corrisposti dalle società controllate di UnipolSai Assicurazioni:

Valori in migliaia di euro

Tipologia di servizi	Soggetto che ha erogato il servizio	Destinatario	Compensi
Revisione legale	PricewaterhouseCoopers S.p.A.	Controllate	647
Revisione legale	PricewaterhouseCoopers d.o.o.	Controllate	77
Revisione legale	PricewaterhouseCoopers Dublino	Controllate	254
Servizi di attestazione	PricewaterhouseCoopers S.p.A.	Controllate	15
Totale			992

Proposta di destinazione del risultato di periodo e relativi effetti sul patrimonio netto

Proposta di destinazione del risultato di periodo

Signori Azionisti,

il Consiglio di Amministrazione sottopone all'Assemblea Ordinaria la seguente proposta di deliberazione.

"L'Assemblea ordinaria degli Azionisti di UnipolSai Assicurazioni S.p.A. ("UnipolSai" o la "Società"),

- esaminato il progetto di bilancio d'esercizio della Società chiuso al 31 dicembre 2017, corredato dagli allegati e dalla documentazione prescritta dal D. Lgs. n. 209 del 7 settembre 2005, nonché dagli allegati e dagli ulteriori documenti redatti ai sensi del Regolamento ISVAP n. 22 del 4 aprile 2008 e successive modificazioni, vista la relativa relazione sulla gestione, nonché preso atto della relazione redatta in proposito dal Collegio Sindacale e della relazione della società incaricata della revisione legale dei conti PricewaterhouseCoopers S.p.A.;
- esaminate le risultanze di detto progetto di bilancio d'esercizio, che chiude con un utile d'esercizio pari a complessivi Euro 577.198.961,53, di cui Euro 378.403.608,06 afferenti alla gestione Danni ed Euro 198.795.353,47 afferenti alla gestione Vita;
- preso atto che la riserva legale esistente in bilancio al 31 dicembre 2017 e invariata alla data attuale ha già raggiunto il limite del 20% del capitale sociale;
- preso atto, che allo stato la Società detiene direttamente n. 1.800.000 azioni proprie,
delibera
- di approvare il bilancio d'esercizio di UnipolSai al 31 dicembre 2017, corredato dalla relazione degli Amministratori sulla gestione, che evidenzia un utile d'esercizio pari a complessivi Euro 577.198.961,53, di cui Euro 378.403.608,06 afferenti alla gestione Danni ed Euro 198.795.353,47 afferenti la gestione Vita ("Utile di Esercizio");
- di approvare la proposta di destinazione dell'Utile di Esercizio al 31 dicembre 2017, con le seguenti modalità, in conformità all'art. 27 dello Statuto sociale:
 - distribuzione di complessivi Euro 410.048.018,94, di cui Euro 308.464.775,69 afferenti alla gestione Danni ed Euro 101.583.243,25 afferenti alla gestione Vita, e dunque distribuzione di un dividendo unitario, anche in considerazione della redistribuzione di spettanza delle azioni proprie, pari ad euro 0,145 per ogni azione ordinaria avente diritto;
 - accantonamento dell'Utile di Esercizio residuo, pari a complessivi Euro 167.150.942,59, alla Riserva Straordinaria appostata nella voce delle Altre Riserve del patrimonio netto, di cui Euro 69.938.832,37 attribuiti alla gestione Danni ed Euro 97.212.110,22 attribuiti alla gestione Vita,
 fatta peraltro avvertenza che l'eventuale variazione del numero di azioni proprie in portafoglio della Società al momento della distribuzione non avrà incidenza sull'importo del dividendo unitario come sopra stabilito, ma andrà ad incremento o decremento dell'importo appostato a Riserva straordinaria;
- di fissare nel giorno 23 maggio 2018 la data di inizio pagamento del dividendo (stacco cedola data 21 maggio 2018 e record date 22 maggio 2018)."

Effetti sul patrimonio netto

Di seguito sono riportati, separatamente per i rami Danni e Vita, i prospetti relativi all'ammontare di ciascun elemento patrimoniale indicato nelle voci da A.I a A.X dello Stato Patrimoniale Passivo e Patrimonio netto aggiornato sulla base della proposta di distribuzione dell'utile risultante dal bilancio.

Composizione del Patrimonio Netto Danni

<i>Valori in migliaia di euro</i>		Saldi al 31 dicembre 2017	Riparto utile e distribuzione dividendi	Saldi post delibera
I	Capitale sociale	1.528.514		1.528.514
II	Riserva da sovrapprezzo di emissione	147.888		147.888
III	Riserve di rivalutazione	96.559		96.559
IV	Riserva legale	305.703		305.703
V	Riserve statutarie			
VI	Riserve per azioni della controllante	7.327		7.327
VII	Altre riserve	1.153.589	69.939	1.223.528
VIII	Utili (perdite) portati a nuovo			
IX	Utile (perdita) dell'esercizio	378.404		
X	Riserva negativa per azioni proprie in portafoglio	(55.699)		(55.699)
	Distribuzione dividendi		308.465	
	Totale	3.562.284	378.404	3.253.819


Composizione del Patrimonio Netto Vita

<i>Valori in migliaia di euro</i>		Saldi al 31 dicembre 2017	Riparto utile e distribuzione dividendi	Saldi post delibera
I	Capitale sociale	502.943		502.943
II	Riserva da sovrapprezzo di emissione	259.368		259.368
III	Riserve di rivalutazione			
IV	Riserva legale	100.589		100.589
V	Riserve statutarie			
VI	Riserve per azioni della controllante			
VII	Altre riserve	1.152.444	97.212	1.249.656
VIII	Utili (perdite) portati a nuovo			
IX	Utile (perdita) dell'esercizio	198.795		
X	Riserva negativa per azioni proprie in portafoglio	(23.593)		(23.593)
	Distribuzione dividendi		101.583	
	Totale	2.190.545	198.795	2.088.962

Bologna, 22 marzo 2018

Il Consiglio di Amministrazione

↓
✱





04

ALLEGATI
ALLA NOTA INTEGRATIVA

h

4

 Allegati alla Nota Integrativa

Società

UnipolSai Assicurazioni S.p.A

Capitale sociale

Sottoscritto euro 2.031.456.338

Versato euro 2.031.456.338

Sede inBOLOGNA - Via Stalingrado 45

Allegati alla Nota integrativa

(Valori in migliaia di euro)

N.	DESCRIZIONE	*Danni	*Vita	*Danni e Vita
1	Stato patrimoniale - Gestione danni	1		
2	Stato patrimoniale - Gestione vita		1	
3	Prospetto relativo alla ripartizione del risultato di esercizio tra rami danni e rami vita			1
4	Attivo - Variazioni nell'esercizio degli attivi immateriali (voce B) e dei terreni e fabbricati (voce C.I)			1
5	Attivo - Variazioni nell'esercizio degli investimenti in imprese del gruppo ed in altre partecipate: azioni e quote (voce C.II.1), obbligazioni (voce C.II.2) e finanziamenti (voce C.II.3)			1
6	Attivo - Prospetto contenente informazioni relative alle imprese partecipate			1
7	Attivo - Prospetto di dettaglio delle movimentazioni degli investimenti in imprese del gruppo ed in altre partecipate: azioni e quote			1
8	Attivo - Ripartizione in base all'utilizzo degli altri investimenti finanziari: azioni e quote di imprese, quote di fondi comuni di investimento, obbligazioni e altri titoli a reddito fisso, quote in investimenti comuni e investimenti finanziari diversi (voci C.III.1, 2, 3, 5, 7)			1
9	Attivo - Variazioni nell'esercizio degli altri investimenti finanziari a utilizzo durevole: azioni e quote, quote di fondi comuni di investimento, obbligazioni e altri titoli a reddito fisso, quote in investimenti comuni e investimenti finanziari diversi (voci C.III.1, 2, 3, 5, 7)			1
10	Attivo - Variazioni nell'esercizio dei finanziamenti e dei depositi presso enti creditizi (voci C.III.4, 6)			1
11	Attivo - Prospetto delle attività relative a prestazioni connesse con fondi di investimento e indici di mercato (voce D.I)		3	
12	Attivo - Prospetto delle attività derivanti dalla gestione dei fondi pensione (voce D.II)		21	
13	Passivo - Variazioni nell'esercizio delle componenti della riserva premi (voce C.I.1) e della riserva sinistri (voce C.I.2) dei rami danni	1		
14	Passivo - Variazioni nell'esercizio delle componenti delle riserve matematiche (voce C.II.1) e della riserva per partecipazione agli utili e ristorni (voce C.II.4)		1	
15	Passivo - Variazioni nell'esercizio dei fondi per rischi e oneri (voce E) e del trattamento di fine rapporto di lavoro subordinato (voce G.VII)			1
16	Prospetto di dettaglio delle attività e passività relative alle imprese del gruppo e altre partecipate			1
17	Informativa su "garanzie, impegni e altri conti d'ordine"			1
18	Prospetto degli impegni per operazioni su contratti derivati			1
19	Informazioni di sintesi concernenti il conto tecnico dei rami danni	1		
20	Informazioni di sintesi concernenti i rami vita relative ai premi ed al saldo di riassicurazione		1	
21	Proventi da investimenti (voce II.2 e III.3)			1
22	Proventi e plusvalenze non realizzate relativi ad investimenti a beneficio di assicurati i quali ne sopportano il rischio e ad investimenti derivanti dalla gestione dei fondi pensione (voce II.3)		1	
23	Oneri patrimoniali e finanziari (voci II.9 e III.5)			1
24	Oneri patrimoniali e finanziari e minusvalenze non realizzate relativi ad investimenti a beneficio di assicurati i quali ne sopportano il rischio e ad investimenti derivanti dalla gestione dei fondi pensione (voce II.10)		1	
25	Assicurazioni danni - Prospetto di sintesi dei conti tecnici per singolo ramo - Portafoglio italiano	1		
26	Prospetto di sintesi del conto tecnico riepilogativo di tutti i rami danni - Portafoglio italiano	1		
27	Assicurazioni vita - Prospetto di sintesi dei conti tecnici per singolo ramo - Portafoglio italiano		1	
28	Prospetto di sintesi del conto tecnico riepilogativo di tutti i rami vita - Portafoglio italiano		1	
29	Prospetto di sintesi relativo ai conti tecnici danni e vita - Portafoglio estero			1
30	Rapporti con imprese del gruppo e altre partecipate			1
31	Prospetto riepilogativo dei premi contabilizzati del lavoro diretto			1
32	Prospetto degli oneri relativi al personale, amministratori e sindaci			1

* Indicare il numero dei moduli e degli allegati effettivamente compilati. Indicare 0 nel caso in cui l'allegato, pur essendo dovuto, non è stato compilato in quanto tutte le voci risultano nulle. Indicare n.d. nel caso in cui l'impresa non sia tenuta a compilare l'allegato.

STATO PATRIMONIALE - GESTIONE DANNI

ATTIVO

		Valori dell'esercizio			
A.	CREDITI VERSO SOCI PER CAPITALE SOCIALE SOTTOSCRITTO NON VERSATO				
	di cui capitale richiamato				
B.	ATTIVI IMMATERIALI				
	1. Provvigioni di acquisizione da ammortizzare	4	21.432		
	2. Altre spese di acquisizione	6			
	3. Costi di impianto e di ampliamento	7	5.864		
	4. Avviamento	8	429.162		
	5. Altri costi pluriennali	9	180.614	10	637.072
C.	INVESTIMENTI				
	I - Terreni e fabbricati				
	1. Immobili destinati all'esercizio dell'impresa	11	416.194		
	2. Immobili ad uso di terzi	12	185.168		
	3. Altri immobili	13	16.207		
	4. Altri diritti reali	14	2.279		
	5. Immobilizzazioni in corso e acconti	15	59.554	16	2.345.403
	II - Investimenti in imprese del gruppo ed in altre partecipate				
	1. Azioni e quote di imprese:				
	a) controllanti	17	7.327		
	b) controllate	18	2.138.291		
	c) consociate	19	463.633		
	d) collegate	20	31.147		
	e) altre	21	20.734	22	2.661.132
	2. Obbligazioni emesse da imprese:				
	a) controllanti	23			
	b) controllate	24			
	c) consociate	25			
	d) collegate	26			
	e) altre	27	3.740	28	3.740
	3. Finanziamenti ad imprese:				
	a) controllanti	29	214.785		
	b) controllate	30	49.159		
	c) consociate	31			
	d) collegate	32	6.707		
	e) altre	33		34	270.651
				35	2.935.523
					da riportare
					637.072

Allegato 1

Valori dell'esercizio precedente			
			181
		182	
		184	27.932
		186	
		187	14.758
		188	467.561
		189	166.900
			190 677.151
		191	438.304
		192	1.986.619
		193	23.590
		194	3.429
		195	56.143
		196	2.508.085
	197	11.005	
	198	1.105.741	
	199	277.732	
	200	33.684	
	201	20.734	202 1.448.896
	203		
	204		
	205	2.000	
	206		
	207	3.740	208 5.740
	209	214.785	
	210	50.588	
	211		
	212	8.186	
	213	1.544	214 275.103
			215 1.729.738
		da riportare	677.151



STATO PATRIMONIALE - GESTIONE DANNI

ATTIVO

	Valori dell'esercizio			
	risorse		637.072	
C. INVESTIMENTI (segue)				
III - Altri investimenti finanziari				
1. Azioni e quote				
a) Azioni quotate	36	463.427		
b) Azioni non quotate	37	52.287		
c) Quote	38		39	515.714
2. Quote di fondi comuni di investimento			40	1.587.558
3. Obbligazioni e altri titoli a reddito fisso				
a) quotati	41	8.402.697		
b) non quotati	42	118.351		
c) obbligazioni convertibili	43	842	44	8.521.890
4. Finanziamenti				
a) prestiti con garanzia reale	45			
b) prestiti su polizza	46			
c) altri prestiti	47	98.002	48	98.002
5. Quote di investimenti comuni			49	
6. Depositi presso enti creditizi			50	6.582
7. Investimenti finanziari diversi			51	58.327
IV - Depositi presso imprese cedenti			52	10.788.072
			53	7.656
			54	16.076.654
D. bis RISERVE TECNICHE A CARICO DEI RIASSICURATORI				
I - RAMI DANNI				
1. Riserva premi			58	101.266
2. Riserva sinistri			59	439.674
3. Riserva per partecipazione agli utili e ristorni			60	
4. Altre riserve tecniche			61	
			da riportare	62
				540.940
				17.254.666

A. 2017

Valori dell'esercizio precedente			
		riporto	677.151
	216	219.341	
	217	52.620	
	218		
		219	271.961
		220	1.184.114
	221	10.205.989	
	222	27.390	
	223	1.603	
		224	10.234.983
	225		
	226		
	227	100.835	
		228	100.835
		229	
		230	6.582
		231	74.690
		232	11.873.165
		233	8.371
		234	16.119.359
		238	102.895
		239	472.309
		240	
		241	
		242	575.204
		da riportare	17.371.714

STATO PATRIMONIALE - GESTIONE DANNI

ATTIVO

	Valori dell'esercizio			
	12/31/2010		12/31/2009	
				17.254.666
E. CREDITI				
I - Crediti, derivanti da operazioni di assicurazione diretta, nei confronti di:				
1. Assicurati				
a) per premi dell'esercizio	71	470.620		
b) per premi degli es. precedenti	72	5.071	73	475.690
2. Intermediari di assicurazione			74	771.452
3. Compagnie conti correnti			75	23.658
4. Assicurati e terzi per somme da recuperare			76	109.593
			77	1.380.394
II - Crediti, derivanti da operazioni di riassicurazione, nei confronti di:				
1. Compagnie di assicurazione e riassicurazione			78	63.738
2. Intermediari di riassicurazione			79	23
			80	63.760
III - Altri crediti			81	808.728
			82	2.252.882
F. ALTRI ELEMENTI DELL'ATTIVO				
I - Attivi materiali e scorte:				
1. Mobili, macchine d'ufficio e mezzi di trasporto interno			83	51.389
2. Beni mobili iscritti in pubblici registri			84	
3. Impianti e attrezzature			85	27.483
4. Scorte e beni diversi			86	4.272
			87	83.144
II - Disponibilità liquide				
1. Depositi bancari e c/c postali			88	114.009
2. Assegni e consistenza di cassa			89	26
			90	114.035
IV - Altre attività				
1. Conti transitori attivi di riassicurazione			92	
2. Attività diverse			93	1.075.725
di cui Conto di collegamento con la gestione vita			901	
			94	1.075.725
			95	1.272.904
G. RATEI E RISCONTI				
1. Per interessi			96	121.770
2. Per canoni di locazione			97	1.904
3. Altri ratei e risconti			98	20.434
			99	144.107
TOTALE ATTIVO			100	20.924.559

Allegato 1

Valori de. l'esercizio precedente				
		riporto		17.371.714
	251	461.623		
	252	12.279	253	473.901
			254	787.925
			255	30.735
			256	126.472
			257	1.419.033
			258	79.020
			259	17
			260	79.037
			261	1.058.647
			262	2.556.717
			263	55.207
			264	
			265	26.023
			266	4.257
			267	85.487
			268	77.322
			269	76
			270	77.397
			272	
			273	1.171.546
			274	1.171.546
			275	1.334.431
			903	62.836
			276	135.033
			277	2.403
			278	16.201
			279	153.638
			280	21.416.500

STATO PATRIMONIALE - GESTIONE DANNI

PASSIVO E PATRIMONIO NETTO

		Valori dell'esercizio	
A. PATRIMONIO NETTO			
I	- Capitale sociale sottoscritto o fondo equivalente	101	1.528.514
II	- Riserva da sovrapprezzo di emissione	102	147.888
III	- Riserve di rivalutazione	103	96.559
IV	- Riserva legale	104	305.703
V	- Riserve statutarie	105	
VI	- Riserva per azioni della controllante	400	7.327
VII	- Altre riserve	107	1.153.589
VIII	- Utili (perdite) portati a nuovo	108	
IX	- Utili (perdite) dell'esercizio	109	378.404
X	- Riserva negativa per azioni proprie in portafoglio	401	(55.699)
		110	-3.562.284
B. PASSIVITA' SUBORDINATE			
		111	1.337.939
C. RISERVE TECNICHE			
I - RAMI DANNI			
1.	Riserva premi	112	2.677.437
2.	Riserva sinistri	113	11.473.648
3.	Riserva per partecipazione agli utili e ristorni	114	12.090
4.	Altre riserve tecniche	115	2.388
5.	Riserve di perequazione	116	73.021
	da riportare	117	14.238.584
			19.138.807

Allegato I

Valori dell'esercizio precedente			
	281	1.528.514	
	282	147.888	
	283	96.559	
	284	305.701	
	285		
	500	11.005	
	287	1.149.911	
	288		
	289	254.592	
	501	(55.699)	290 3.438.470
			291 1.337.939
	292	2.636.654	
	293	12.039.366	
	294	13.902	
	295	3.312	
	296	69.931	297 14.763.165
	da riportare		19.539.574



STATO PATRIMONIALE - GESTIONE DANNI

PASSIVO E PATRIMONIO NETTO

	Valori dell'esercizio					
	Importo					
E. FONDI PER RISCHI E ONERI				19.138.807		
1. Fondi per trattamenti di quiescenza ed obblighi simili		128	2.367			
2. Fondi per imposte		129	72.527			
3. Altri accantonamenti		130	352.429	131	427.324	
F. DEPOSITI RICEVUTI DA RIASSICURATORI				132	126.867	
G. DEBITE AL TRE PASSIVITA'						
I - Debiti, derivanti da operazioni di assicurazione diretta, nei confronti di:						
1. Intermediari di assicurazione	133	47.786				
2. Compagnie conti correnti	134	8.989				
3. Assicurati per depositi cauzionali e premi	135	13.417				
4. Fondi di garanzia a favore degli assicurati	136	100	137	70.292		
II - Debiti, derivanti da operazioni di riassicurazione, nei confronti di:						
1. Compagnie di assicurazione e riassicurazione	138	62.801				
2. Intermediari di riassicurazione	139	354	140	63.155		
III - Prestiti obbligazionari			141			
IV - Debiti verso banche e istituti finanziari			142			
V - Debiti con garanzia reale			143	2.866		
VI - Prestiti diversi e altri debiti finanziari			144	9.205		
VII - Trattamento di fine rapporto di lavoro subordinato			145	49.201		
VIII - Altri debiti						
1. Per imposte a carico degli assicurati	146	152.182				
2. Per oneri tributari diversi	147	23.265				
3. Verso enti assistenziali e previdenziali	148	31.092				
4. Debiti diversi	149	251.684	150	458.223		
IX - Altre passività						
1. Conti transitori passivi di riassicurazione	151					
2. Provvigioni per premi in corso di riscossione	152	91.586				
3. Passività diverse	153	473.843	154	565.429	155	1.218.371
di cui: Conto di collegamento con la gestione vita	156	22.767				
H. RATEI E RISCONTI						
1. Per interessi			156	18.119		
2. Per canoni di locazione			157	70		
3. Altri ratei e risconti			158	3	159	18.192
TOTALE PASSIVO E PATRIMONIO NETTO				160	20.924.559	

Allegato 1

Valori dell'esercizio precedente			
riporto			19.539.574
		308	2.593
		309	96.671
		310	407.411
		311	506.676
		312	162.455
	313	40.296	
	314	17.851	
	315	13.421	
	316	80	
		317	71.648
	318	63.387	
	319	366	
		320	63.753
		321	
		322	
		323	3.370
		324	10.179
		325	50.427
	326	149.906	
	327	22.325	
	328	31.194	
	329	136.093	
		330	339.518
	331		
	332	90.404	
	333	552.868	
		334	643.272
		335	1.182.168
	904		
		336	25.519
		337	99
		338	9
		339	25.627
		340	21.416.500

STATO PATRIMONIALE - GESTIONE VITA

ATTIVO

	Valori dell'esercizio			
A. CREDITI VERSO SOCI PER CAPITALE SOCIALE SOTTOSCRITTO NON VERSATO				
di cui capitale richiamato	2			
B. ATTIVI IMMATERIALI				
1. Provvigioni di acquisizione da ammortizzare	3	53.562		
2. Altre spese di acquisizione	6			
3. Costi di impianto e di ampliamento	7	377		
4. Avviamento	8	119.679		
5. Altri costi pluriennali	9	7.474	10	181.092
C. INVESTIMENTI				
I - Terreni e fabbricati				
1. Immobili destinati all'esercizio dell'impresa	11	26.126		
2. Immobili ad uso di terzi	12	4.512		
3. Altri immobili	13			
4. Altri diritti reali su immobili	14			
5. Immobilizzazioni in corso e acconti	15		16	30.638
II - Investimenti in imprese del gruppo ed in altre partecipate				
1. Azioni e quote di imprese:				
a) controllanti	17			
b) controllate	18	626.194		
c) consociate	19	250.104		
d) collegate	20	2.259		
e) altre	21	290	22	878.847
2. Obbligazioni emesse da imprese:				
a) controllanti	23			
b) controllate	24			
c) consociate	25			
d) collegate	26	6.863		
e) altre	27		28	6.863
3. Finanziamenti ad imprese:				
a) controllanti	29	53.000		
b) controllate	30			
c) consociate	31			
d) collegate	32			
e) altre	33		34	53.000
			35	938.709
			da riportare	181.092

Valori dell'esercizio precedente			
			181
	182		
	183	49.747	
	186		
	187	1.752	
	188	136.352	
	189	5.515	190 193.366
	191	27.491	
	192	5.950	
	193		
	194		
	195		196 33.441
	197		
	198	555.822	
	199	148.589	
	200	2.259	
	201	297	202 706.966
	203		
	204		
	205		
	206	6.863	
	207		208 6.863
	209	53.000	
	210		
	211		
	212		
	213		214 53.000 215 766.829
		da riportare	193.366

STATO PATRIMONIALE - GESTIONE VITA

ATTIVO

	Valori dell'esercizio			
		riporto		181.092
C. INVESTIMENTI (segue)				
III - Altri investimenti finanziari				
I. Azioni e quote				
a) Azioni quotate	36	204.130		
b) Azioni non quotate	37	100.000		
c) Quote	38		304.130	
2. Quote di fondi comuni di investimento			1.129.118	
3. Obbligazioni e altri titoli a reddito fisso:				
a) quotati	41	23.331.489		
b) non quotati	42	256.086		
c) obbligazioni convertibili	43	9	23.587.584	
4. Finanziamenti				
a) prestiti con garanzia reale	45			
b) prestiti su polizze	46	28.404		
c) altri prestiti	47		28.404	
5. Quote di investimenti comuni				
6. Depositi presso enti creditizi				
7. Investimenti finanziari diversi			16.545	25.065.782
IV - Depositi presso imprese cedenti				7.444
D. INVESTIMENTI A BENEFICIO DI ASSICURATI DEI RAMI VITA I QUALI NE SOPPORTANO IL RISCHIO E DERIVANTI DALLA GESTIONE DEI FONDI PENSIONE				26.042.573
I - Investimenti relativi a prestazioni connesse con fondi di investimento e indici di mercato			438.455	
II - investimenti derivanti dalla gestione dei fondi pensione			3.730.955	4.169.410
D. bis RISERVE TECNICHE A CARICO DEI RIASSICURATORI				
II - RAMI VITA				
1. Riserve matematiche	63	48.327		
2. Riserva premi delle assicurazioni complementari	64			
3. Riserva per somme da pagare	65	3.182		
4. Riserva per partecipazione agli utili e ristorni	66			
5. Altre riserve tecniche	67			
6. Riserve tecniche allorchè il rischio dell'investimento è sopportato dagli assicurati e riserve derivanti dalla gestione dei fondi pensione	68			51.509
		da riportare		30.444.584

Avv. Agnelli

Valori dell'esercizio precedente			
		riporto	193.366
	216	182.905	
	217	100.000	
	218		219 282.905
			220 702.509
	221	24.099.121	
	222	119.978	
	223	27	224 24.219.126
	225		
	226	34.502	
	227		228 34.502
			229
			230 100.000
			231 11.835
			232 25.350.877
			233 10.737
			234 26.161.884
			235 354.016
			236 4.182.235
			237 4.536.251
			243 65.719
			244
			245 3.527
			246
			247
			248
			249 69.246
		da riportare	30.960.747

STATO PATRIMONIALE - GESTIONE VITA

ATTIVO

	Valori dell'esercizio			
	riporto			
E. CREDITI				30.444.584
I - Crediti, derivanti da operazioni di assicurazione diretta, nei confronti di:				
1. Assicurati				
a) per premi dell'esercizio	71	97.700		
b) per premi degli es. precedenti	72	23	73	97.723
2. Intermediari di assicurazione			74	108.779
3. Compagnie conti correnti			75	-5.049
4. Assicurati e terzi per somme da recuperare			76	
			77	211.551
II - Crediti, derivanti da operazioni di riassicurazione, nei confronti di:				
1. Compagnie di assicurazione e riassicurazione			78	1.879
2. Intermediari di riassicurazione			79	
			80	1.879
III - Altri crediti			81	237.586
			82	451.016
F. ALTRI ELEMENTI DELL'ATTIVO				
I - Attivi materiali e scorte:				
1. Mobili, macchine d'ufficio e mezzi di trasporto interno			83	
2. Beni mobili iscritti in pubblici registri			84	
3. Impianti e attrezzature			85	
4. Scorte e beni diversi			86	
			87	
II - Disponibilità liquide				
1. Depositi bancari e c/c postali			88	808.306
2. Assegni e consistenza di cassa			89	
			90	808.306
IV - Altre attività				
1. Conti transitori attivi di riassicurazione			92	
2. Attività diverse			93	181.024
di cui Conto di collegamento con la gestione danni			901	22.767
			94	181.024
			95	989.330
G. RATEI E RISCONTI				
1. Per interessi			96	271.920
2. Per canoni di locazione			97	
3. Altri ratei e risconti			98	2.117
			99	274.037
TOTALE ATTIVO			100	32.158.967

Allegato 7

Valori dell'esercizio precedente			
	riporto		30.960.747
251	97.161		
252	17	253	97.178
		254	120.002
		255	10.939
		256	
		257	228.119
		258	1.643
		259	
		260	1.643
		261	305.604
		262	535.366
		263	
		264	
		265	
		266	
		267	
		268	271.758
		269	
		270	271.758
		272	
		273	176.515
		274	176.515
		275	448.273
		903	
		276	279.707
		277	
		278	2.455
		279	282.161
		280	32.226.548

STATO PATRIMONIALE - GESTIONE VITA

PASSIVO E PATRIMONIO NETTO

		Valori dell'esercizio	
A. PATRIMONIO NETTO			
I	- Capitale sociale sottoscritto o fondo equivalente	101	502.943
II	- Riserva da sovrapprezzo di emissione	102	259.368
III	- Riserve di rivalutazione	103	
IV	- Riserva legale	104	100.589
V	- Riserve statutarie	105	
VI	- Riserva per azioni della controllante	400	
VII	- Altre riserve	107	1.152.444
VIII	- Utili (perdite) portati a nuovo	108	
IX	- Utile (perdita) dell'esercizio	109	198.795
X	- Riserva negativa per azioni proprie in portafoglio	401	(23.593)
B.	PASSIVITA' SUBORDINATE		111
C.	RISERVE TECNICHE		
II - RAMI VITA			
1.	Riserve matematiche	116	24.264.246
2.	Riserva premi delle assicurazioni complementari	119	851
3.	Riserva per somme da pagare	120	332.605
4.	Riserva per partecipazione agli utili e ristorni	121	7.365
5.	Altre riserve tecniche	122	94.457
			123
D.	RISERVE TECNICHE ALLORCHE' IL RISCHIO DELL'INVESTIMENTO E' SOPPORTATO DAGLI ASSICURATI E RISERVE DERIVANTI DALLA GESTIONE DEI FONDI PENSIONE		
I.	- Riserve relative a contratti le cui prestazioni sono connesse con fondi di investimento e indici di mercato	125	438.455
II	- Riserve derivanti dalla gestione dei fondi pensione	126	3.730.955
			127
		da riportare	31.733.229

Allegato B

Valori dell'esercizio precedente			
		281	502,943
		282	259,368
		283	
		284	100,589
		285	
		500	
		287	1,046,805
		288	
		289	203,888
		501	(23,593)
		290	2,089,999
		291	573,750
	298	23,996,063	
	299	861	
	300	289,206	
	301	7,600	
	302	94,486	
		303	24,388,216
		305	353,917
		306	4,182,235
		307	4,536,152
	da riportare		31,688,117

STATO PATRIMONIALE - GESTIONE VITA

PASSIVO E PATRIMONIO NETTO

	Valori dell'esercizio			
	1000 to			31/12/2009
E. FONDI PER RISCHI E ONERI				31.733.229
1. Fondi per trattamenti di quiescenza ed obblighi simili		128		
2. Fondi per imposte		129	16.450	
3. Altri accantonamenti		130	16.192	34.641
F. DEPOSITI RICEVUTI DA RIASSICURATORI				47.096
G. DEBITI E ALTRE PASSIVITÀ				
I - Debiti, derivanti da operazioni di assicurazione diretta, nei confronti di:				
1. Intermediari di assicurazione	133	2.695		
2. Compagnie conti correnti	134	1.064		
3. Assicurati per depositi cauzionali e premi	135	487		
4. Fondi di garanzia a favore degli assicurati	136		4.246	
II - Debiti, derivanti da operazioni di riassicurazione, nei confronti di:				
1. Compagnie di assicurazione e riassicurazione	138	6.179		
2. Intermediari di riassicurazione	139		6.179	
III - Prestiti obbligazionari				
IV - Debiti verso banche e istituti finanziari				
V - Debiti con garanzia reale				
VI - Prestiti diversi e altri debiti finanziari				
VII - Trattamento di fine rapporto di lavoro subordinato				
VIII - Altri debiti				
1. Per imposte a carico degli assicurati	146	590		
2. Per oneri tributari diversi	147	6.906		
3. Verso enti assistenziali e previdenziali	148			
4. Debiti diversi	149	58.963	66.459	
IX - Altre passività				
1. Conti transitori passivi di riassicurazione	151			
2. Provvigioni per premi in corso di riscossione	152	2.212		
3. Passività diverse	153	237.176	239.388	324.433
di cui Conto di collegamento con la gestione danni	902			
H. RATEI E RISCONTI				
1. Per interessi			19.566	
2. Per canoni di locazione			2	
3. Altri ratei e risconti				19.568
TOTALE PASSIVO E PATRIMONIO NETTO				32.158.667

Allegato 2

Valori dell'esercizio precedente			
riporto			31.688.117
		308	
		309	25.153
		310	22.008
			311 47.161
			312 62.312
	313	1.622	
	314	659	
	315	2.411	
	316		317 4.692
	318	6.770	
	319		320 6.770
			321
			322
			323
			324 1.815
			325 4.147
	326	2.371	
	327	6.344	
	328		
	329	100.966	330 109.680
	331		
	332	2.490	
	333	272.778	334 275.268
	335		402.372
	336	62.836	
			337 26.583
			338 2
			339 26.585
			340 32.226.548

Handwritten signature and number 4.

4 Allegati alla Nota Integrativa

Allegato 3

Prospetto relativo alla ripartizione del risultato di esercizio tra rami danni e rami vita

		Gestione danni		Gestione vita		Totale	
Risultato del conto tecnico		1	501.718	21	204.162	41	705.880
Proventi da investimenti	+	2	940.853			42	940.853
Oneri patrimoniali e finanziari	-	3	461.646			43	461.646
Quote dell'utile degli investimenti trasferite dal conto tecnico dei rami vita	+			24	100.676	44	100.676
Quote dell'utile degli investimenti trasferite al conto tecnico dei rami danni	-	5	355.756			45	355.756
Risultato intermedio di gestione		6	625.169	25	304.838	46	930.007
Altri proventi	+	7	159.307	27	17.668	47	176.974
Altri oneri	-	8	244.168	28	62.056	48	306.224
Proventi straordinari	+	9	62.588	29	8.702	49	71.290
Oneri straordinari	-	10	51.826	30	3.470	50	55.296
Risultato prima delle imposte		11	551.069	31	265.682	51	816.751
Imposte sul reddito dell'esercizio	-	12	172.666	32	66.886	52	239.552
Risultato di esercizio		13	378.404	33	198.795	53	577.199

Allegato 4

Attivo - Variazioni nell'esercizio degli attivi immateriali (voce B) e dei terreni e fabbricati (voce C.I)

		Attivi immateriali B		Terreni e fabbricati C.I	
Esistenze iniziali lorde	+	1	2.226.898	31	2.924.344
Incrementi nell'esercizio	+	2	56.459	32	61.637
per: acquisti o aumenti		3	56.459	33	61.637
riprese di valore		4		34	
rivalutazioni		5		35	
altre variazioni		6		36	
Decrementi nell'esercizio	-	7	2.661	37	219.366
per: vendite o diminuzioni		8		38	209.180
svalutazioni durature		9		39	10.186
altre variazioni		10	2.661	40	
Esistenze finali lorde (a)		11	2.280.696	41	2.766.615
Ammortamenti:					
Esistenze iniziali	+	12	1.355.382	42	382.819
Incrementi nell'esercizio	+	13	106.150	43	45.374
per: quota di ammortamento dell'esercizio		14	106.150	44	45.374
altre variazioni		15		45	
Decrementi nell'esercizio	-	16		46	38.619
per: riduzioni per alienazioni		17		47	38.619
altre variazioni		18		48	
Esistenze finali ammortamenti (b)		19	1.462.532	49	390.574
Valore di bilancio (a - b)		20	818.164	50	2.376.041
Valore corrente				51	2.612.235
Rivalutazioni totali		22		52	108.589
Svalutazioni totali		23		53	602.452

Allegato 5

Attivo - Variazioni nell'esercizio degli investimenti in imprese del gruppo ed in altre partecipate: azioni e quote (voce C.II.1), obbligazioni (voce C.II.2) e finanziamenti (voce C.II.3)

		Azioni e quote C.II.1		Obbligazioni C.II.2		Finanziamenti C.II.3
Esistenze iniziali	+	2.155.862	21	12.603	41	328.103
Incrementi nell'esercizio:	+	1.487.631	22		42	49
per: acquisti, sottoscrizioni o erogazioni		1.487.416	23		43	
riprese di valore		215	24		44	
rivalutazioni						
altre variazioni			25		46	49
Decrementi nell'esercizio:	-	103.514	27	2.000	47	4.501
per: vendite o rimborsi		3.892	28	2.000	48	2.790
svalutazioni		99.610	29		49	1.479
altre variazioni		13	30		50	232
Valore di bilancio		3.539.979	31	10.603	51	323.651
Valore corrente		3.572.036	32	9.960	52	323.651
Rivalutazioni totali		8.145				
Svalutazioni totali		2.135.696	34		54	1.479

La voce C.II.2 comprende:

Obbligazioni quotate	61	
Obbligazioni non quotate	62	10.603
Valore di bilancio	63	10.603
di cui obbligazioni convertibili	64	

Attivo - Prospetto contenente informazioni relative alle imprese partecipate (*)

N. ord. (**)	Tipo (1)	Quot. o non quot. (2)	Attività svolta (3)	Denominazione e sede sociale	Valuta
2	a	Q	2	Unipol Gruppo Spa-Bologna-IT	242
3	b	NQ	9	Gruppo Una Spa-Milano-IT	242
4	b	NQ	9	Auto Presto & Bene Spa (Ex Sai Sistemi Ass.VI)-Torino-IT	242
6	b	NQ	1	Bim Vita Spa (Ex Vitasi)-Torino-IT	242
7	b	NQ	9	Casa Di Cura Villa Donatello-Firenze-IT	242
8	b	NQ	9	Centro Oncol. F.No. Casa Di Cura In Liquidazione-Sesto Fiorentino-IT	242
9	b	NQ	1	Ddor Novi Sad Ord Eur-Novt Sad-RS	242
12	b	NQ	2	Finsal International Sa-Lussemburgo-LU	242
13	b	NQ	2	Unipolsai Nederland Bv-Amsterdam-NL	242
14	b	NQ	7	Unipolsai Servizi Consortili Srl-Bologna-IT	242
17	b	NQ	1	Incontra Assicurazioni Spa (Ex Capitalia Ass.)-Milano-IT	242
21	b	NQ	4	Nuove Iniziative Toscane Srl-Firenze-IT	242
22	b	NQ	1	Popolare Vita Spa (Ex Bpv Vita)-Novara-IT	242
23	b	NQ	7	Pronto Assistance Servizi Srl-Torino-IT	242
24	b	NQ	1	Pronto Assistance Spa-Torino-IT	242
26	c	NQ	6	Unipolsai Investimenti Sgr (Ex Sai Investimenti)-Torino-IT	242
27	b	NQ	2	Sai Mercati Mobiliari In Liquidazione-Milano-IT	242
28	b	NQ	9	Tenute Del Cerro S.P.A. (Ex Sai Agricola)-Bologna-IT	242
31	b	NQ	9	Unipolsai Servizi Previdenziali Srl-Firenze-IT	242
34	b	NQ	4	Villa Ragionieri Srl-Firenze-IT	242
35	d	NQ	2	Fin.Priv.-Milano-IT	242
39	e	NQ	6	Acomea Sgr (Ex Sai Asset Management Sgr)-Milano-IT	242
40	e	NQ	9	Compagnia Aerea Italiana Spa Ex Alitalia-Fiumicino-IT	242
41	e	NQ	3	Banca Popolare Etica Scarl-Padova-IT	242
42	e	NQ	9	Città Studi Spa-Biella-IT	242
45	e	NQ	1	Downall Srl In Liquidazione-Milano-IT	242
46	e	NQ	4	Ex Var Scs-Lussemburgo-LU	242
48	e	NQ	3	Isola D'Elba Banca Di Credito Cooperativo-Portoferraio-IT	242
49	e	NQ	9	Istituto Europeo Di Oncologia-Milano-IT	242
50	e	NQ	1	Mediorischi Srl-Milano-IT	242
52	d	NQ	7	Uci- Ufficio Centrale Italiano-Milano-IT	242
53	e	NQ	1	Gruppo Gpa In Liquidazione-Milano-IT	242
55	b	NQ	4	Midi Srl-Bologna-IT	242
57	d	NQ	9	Hotel Villaggio Cdm Spa In Liquidazione-Modena-IT	242
60	e	NQ	1	Syneteristiki Insurance Sa-Atene-GR	242

(*) Devono essere elencate le imprese del gruppo e le altre imprese in cui si detiene una partecipazione direttamente, anche per il tramite di società fiduciaria o per interposta persona.

(**) Il numero d'ordine deve essere superiore a "0"

(1) Tipo

- a = Società controllanti
- b = Società controllate
- c = Società consociate
- d = Società collegate
- e = Altre

(2) Indicare Q per i titoli negoziati in mercati regolamentati e NQ per gli altri

(3) Attività svolta

- 1 = Compagnia di Assicurazione
- 2 = Società finanziaria
- 3 = Istituto di credito
- 4 = Società immobiliare
- 5 = Società fiduciaria
- 6 = Società di gestione o di distribuzione di fondi comuni di investimento
- 7 = Consorzio
- 8 = Impresa industriale
- 9 = Altra società o ente

(4) Importi in valuta originaria

(5) Indicare la quota complessivamente posseduta

A. Allegato B

Capitale sociale		Patrimonio netto (***) (4)	Utile o perdita dell'esercizio (***) (4)	Quota posseduta (5)		
Importo (4)	Numero azioni			Diretta %	Indiretta %	Totale %
3.365.292.407	717.473.508			0,33		0,33
37.817.599	37.817.599	32.046.107	301.169	100,00		100,00
2.619.061	2.619.061	7.324.743	1.980.693	100,00		100,00
11.500.000	11.500.000	26.242.219	4.295.422	50,00		50,00
361.200	70.000	23.955.254	180.436	100,00		100,00
182.000	350.000	9.332.110	428.215	100,00		100,00
2.579.597.280	2.114.424	43.494.929	4.052.105	100,00		100,00
100.000	401.566	255.836	(94.770)	63,85	36,15	100,00
19.070	1.907	249.027.683	231.237	100,00		100,00
5.200.000	10.000.000	36.149.550	(114.858)	98,23	1,51	99,74
5.200.000	5.200.000	29.345.387	6.931.444	51,00		51,00
26.000.000	50.000.000	101.744.207	(1.456.968)	100,00		100,00
219.600.005	43.920.001	402.288.039	61.882.948	50,00		50,00
516.000	516.000	2.659.472	(85.219)	95,34	4,56	99,90
2.500.000	2.500.000	45.086.691	4.202.899	100,00		100,00
3.913.588	3.913.588			49,00		49,00
13.326.395	13.326.395	10.043.197	579.494	100,00		100,00
66.000.000	66.000.000	75.341.932	71.333	98,81	1,19	100,00
104.000	200.000	454.386	(144.442)	100,00		100,00
78.000	150.000	54.365.388	(2.575.865)	100,00		100,00
20.000	20.000	100.056.772	5.073.666	28,57		28,57
5.775.000	577.500			8,66		8,66
3.526.838	82.769.806.291			0,04		0,04
65.335.568	1.244.487			0,21		0,21
26.891.947	26.891.947			0,02		0,02
100.000	100.000			10,00		10,00
37.221	37.221			18,97		18,97
2.913.764	48.490			1,65		1,65
80.579.007	80.579.007			14,37		14,37
120.360	120.360			10,00		10,00
529.890	1.039.000	873.387	297.161	37,76		37,76
3.772.000	16.400.000			10,00		10,00
112.000.000	112.000.000	132.636.687	(110.525)	100,00		100,00
2.030.000	7.000.000	(3.756.298)	(232.959)	49,00		49,00
7.907.924	26.359.747			18,73		18,73

(***) Da compilare solo per società controllate e collegate

Attivo - Prospetto contenente informazioni relative alle imprese partecipate (*)

N. ord. (**)	Tipo (1)	Quot. o non quot. (2)	Attività svolta (3)	Denominazione e sede sociale	Valuta
61	e	NQ	2	The Co-Operators Group Sa-Guelph-CA	242
62	e	NQ	3	Banca Di Bologna Spa-Bologna-IT	242
64	e	NQ	9	Cooptecnital Scarl-Roma-IT	242
65	e	NQ	9	Fondazione Unipolis-Bologna-IT	242
66	e	NQ	9	Inforcoop Scarl-Roma-IT	242
68	e	NQ	7	Consorzio Energia Fiera District-Bologna-IT	242
69	b	NQ	2	UnipolSal Finance Spa-Bologna-IT	242
70	e	NQ	4	Euro milano Spa-Milano-IT	242
73	c	NQ	3	Unipol Banca Spa-Bologna-IT	242
75	e	NQ	1	Inter Mutuelles Assistance Sa - Ima Sa-Niort-FR	242
76	e	NQ	3	Bancapulia Ord-San Severo-IT	242
81	b	NQ	9	Sogent Srl-S.Donato MI-IT	242
82	e	NQ	7	Tirrena Assicurazioni Spa-Roma-IT	242
83	d	NQ	2	Garibaldi Sca-Lussemburgo-LU	242
87	d	NQ	2	Isola (Ex Hedf Isola)-Lussemburgo-LU	242
91	e	NQ	3	Bancapulia Priv-San Severo-IT	242
94	b	NQ	9	Alfaevolution Technology Spa-Bologna-IT	242
95	d	NQ	4	Borsetto Srl-Torino-IT	242
96	d	NQ	2	Butterfly Am Sarl-Lussemburgo-LU	242
97	d	NQ	9	Funivie Del Piccolo San Bernardo Spa-La Thuile-IT	242
98	b	NQ	8	Ita H&R Srl-Bologna-IT	242
99	b	NQ	4	Marina Di Loano Spa-Loano-IT	242
100	b	NQ	4	Meridiano Secondo Srl-Milano-IT	242
101	d	NQ	2	Metropolis Spa In Liquidazione-Milano-IT	242
102	d	NQ	2	Penta Domus Spa In Liquidazione-Torino-IT	242
104	d	NQ	4	Servizi Immobiliari Martinelli Spa-Cinisello-IT	242
105	b	NQ	1	Siat-Genova-IT	242
106	b	NQ	4	Società Edilizia Immobiliare Sarda - Seis Spa-Bologna-IT	242
107	d	NQ	2	International Media Holding Spa In Liquidazione-Milano-IT	242
108	b	NQ	8	Leithà Srl-Bologna-IT	242
109	b	NQ	9	Ambra Property Srl-Bologna-IT	242
110	b	NQ	1	Linear Assicurazioni Spa-Bologna-IT	242
111	b	NQ	1	Unisalute Spa-Bologna-IT	242

(*) Devono essere elencate le imprese del gruppo e le altre imprese in cui si detiene una partecipazione direttamente, anche per il tramite di società fiduciaria o per interposta persona.

(**) Il numero d'ordine deve essere superiore a "0"

(1) Tipo

- a = Società controllanti
- b = Società controllate
- c = Società consociate
- d = Società collegate
- e = Altre

(2) Indicare Q per i titoli negoziati in mercati regolamentati e NQ per gli altri

(3) Attività svolta

- 1 = Compagnia di Assicurazione
- 2 = Società finanziaria
- 3 = Istituto di credito
- 4 = Società immobiliare
- 5 = Società fiduciaria
- 6 = Società di gestione o di distribuzione di fondi comuni di investimento
- 7 = Consorzio
- 8 = Impresa industriale
- 9 = Altra società o ente

(4) Importi in valuta originaria

(5) Indicare la quota complessivamente posseduta

Capitale sociale		Patrimonio netto (***) (4)	Utile o perdita dell'esercizio (***) (4)	Quota posseduta (5)		
Importo (4)	Numero azioni			Diretta %	Indiretta %	Totale %
26.793.000	345.772			5,78		5,78
43.692.955	846.107			0,13		0,13
55.728	108			4,63		4,63
258.230	1			100,00		100,00
889.550	889.550			2,44		2,44
31.500	18			6,67		6,67
32.000.000	32.000.000	242.248.094	7.920.406	100,00		100,00
1.356.563	87.492			14,86		14,86
897.384.181	897.384.181			42,25		42,25
31.407.217	2.060.841			3,95		3,95
39.943.987	39.943.987			0,08		0,08
100.000	100.000	480.681	171.184	100,00		100,00
17.850.000	35.000.000			11,14		11,14
31.000	31.000	(6.941.974)	(62.084)	32,00		32,00
31.000	31.000	(4.079.935)	(58.924)	29,56		29,56
39.943.987	39.943.987			0,01		0,01
5.000.000	5.000.000	87.673.462	(575.795)	100,00		100,00
2.971.782	2.971.782	1.983.699	(327.927)	44,93		44,93
29.165	23.332	(5.745.231)	(13.884.704)	28,57		28,57
10.713.415	6.121.952	12.296.740	614.041	23,55		23,55
13.312	13.312	166.327	80.244	100,00		100,00
5.536.000	5.536	79.524.189	(1.081.451)	100,00		100,00
10.000	10.000	16.208.066	(244.559)	100,00		100,00
4.267.786	4.267.786	(5.970.831)	(6.992.136)	24,66		24,66
100.000	1.000	1.121.844	149.136	20,00		20,00
38.000.000	38.000.000	62.918.073	5.186.312	94,69		94,69
3.877.500	750.000	25.543.018	(685.316)	51,67		51,67
100.000	100.000	163.357	63.356	100,00		100,00
25.100.000	1	54.269.969	(836.281)	100,00		100,00
19.300.000	19.300.000	98.048.035	7.784.447	100,00		100,00
17.500.000	17.500.000	152.505.038	44.201.696	98,53		98,53

(***) Da compilare solo per società controllate e collegate

Attivo - Prospetto di dettaglio delle movimentazioni degli investimenti in imprese del gruppo ed in altre azioni e quote

N. ord. (1)	Tipo (2)	(3)	Denominazione	Incrementi nell'esercizio		
				Per acquisti		Altri incrementi
				Quantità	Valore	
						215
2	a	D	Unipol Gruppo Spa			
3	b	D	Gruppo Una Spa			
3	b	V	Gruppo Una Spa			
4	b	D	Auto Presto & Bene Spa (Ex Sai Sistemi Ass.Vi)			
6	b	V	Bim Vita Spa (Ex Vitas)			
7	b	D	Casa Di Cura Villa Donatello			
8	b	D	Centro Oncol. F.No Casa Di Cura In Liquidazione			
9	b	D	Ddor Novi Sad Ord Eur			
9	b	V	Ddor Novi Sad Ord Eur			
12	b	D	Finsai International Sa			
12	b	V	Finsai International Sa			
13	b	D	Unipolsai Nederland Bv			29.628
13	b	V	Unipolsai Nederland Bv			70.372
14	b	D	Unipolsai Servizi Consortili Srl			
14	b	V	Unipolsai Servizi Consortili Srl			
17	b	D	Incontra Assicurazioni Spa (Ex Capitalia Ass.)			
21	b	D	Nuove Iniziative Toscane Srl			
22	b	D	Popolare Vita Spa (Ex Bpv Vita)			
22	b	V	Popolare Vita Spa (Ex Bpv Vita)			
23	b	D	Pronto Assistance Servizi Srl			
24	b	D	Pronto Assistance Spa			5.000
26	c	V	Unipolsai Investimenti Sgr (Ex Sai Investimenti)			
27	b	D	Sai Mercati Mobiliari In Liquidazione			
28	b	D	Tenute Del Cerro S.P.A. (Ex Sai Agricola)			
28	b	V	Tenute Del Cerro S.P.A. (Ex Sai Agricola)			
31	b	D	Unipolsai Servizi Previdenziali Srl			
			Totale C.II.1		931.156	556.475
	a		Società controllanti			215
	b		Società controllate		931.150	176.000
	c		Società consociate			380.261
	d		Società collegate		6	
	e		Altre società			
			Totale D.I.			
			Totale D.II.			

(1) Deve corrispondere a quello indicato nell'Allegato 6

(2) Tipo

- a = Società controllanti
- b = Società controllate
- c = Società consociate
- d = Società collegate
- e = Altre

(3) Indicare:

- D per gli investimenti assegnati alla gestione danni (voce C.II.1)
 - V per gli investimenti assegnati alla gestione vita (voce C.II.1)
 - V1 per gli investimenti assegnati alla gestione vita (voce D.1)
 - V2 per gli investimenti assegnati alla gestione vita (voce D.2)
- Alla partecipazione anche se frazionata deve comunque essere assegnato lo stesso numero d'ordine

A. Legato

Decrementi nell'esercizio		Valore di bilancio (4)		Costo d'acquisto	Valore corrente
Per vendite		Altri decrementi	Valore		
Quantità	Valore			Quantità	Valore
		3.892	2.374.398	7.327	9.284
			18.530.624	13.713	13.713
			19.286.975	14.273	14.273
			2.619.061	2.313	2.313
			5.750.000	9.923	9.923
		255	70.000	23.955	23.955
			350.000	8.900	8.900
			422.912	17.195	17.195
			1.691.512	68.776	68.776
			181.679		
			74.704		
			565	86.213	86.213
			1.342	204.775	204.775
			7.355.382	24.575	24.575
			2.468.090	8.244	8.244
			2.652.000	8.012	8.012
		1.385	50.000.000	106.412	106.412
			9.210.849	288.967	224.609
			12.749.152	216.433	310.891
			491.949	2.337	2.337
			2.500.000	13.566	13.566
			1.917.558	5.940	5.940
			13.326.395	9.464	9.464
			60.722.765	65.672	65.672
			4.490.641	4.900	4.900
			200.000	762	762
		103.514		3.539.979	3.572.036
		3.892		7.327	9.284
		4.228		2.764.485	2.794.585
		92.844		713.737	713.737
		2.550		33.405	33.405
				21.024	21.024

(4) Evidenziare con (*) se valutata con il metodo del patrimonio netto (solo per Tipo b e d)

Attivo - Prospetto di dettaglio delle movimentazioni degli investimenti in imprese del gruppo ed in altre azioni e quote

N. ord. (1)	Tipo (2)	(3)	Denominazione	Incrementi nell'esercizio		
				Per acquisti		Altri incrementi
				Quantità	Valore	
34	b	D	Villa Ragionieri Srl			
35	d	D	Fin. Priv.			
39	e	D	Acomea Sgr (Ex Sai Asset Management Sgr)			
39	e	V	Acomea Sgr (Ex Sai Asset Management Sgr)			
40	e	D	Compagnia Aerea Italiana Spa Ex Alitalia			
41	e	D	Banca Popolare Etica Scarl			
42	e	D	Città Studi Spa			
45	e	D	Downall Srl In Liquidazione			
46	e	D	Ex Var Scs			
48	e	D	Isola D'Elba Banca Di Credito Cooperativo			
49	e	D	Istituto Europeo Di Oncologia			
50	e	D	Mediorischi Srl			
52	d	D	Ucl - Ufficio Centrale Italiano			
53	e	D	Gruppo Gpa In Liquidazione			
55	b	D	Midi Srl			
57	d	D	Hotel Villaggio Cdm Spa In Liquidazione			
60	e	D	Syneteristiki Insurance Sa			
61	e	D	The Co-Operators Group Sa			
62	e	D	Banca Di Bologna Spa			
64	e	D	Cooptecnital Scarl			
65	e	D	Fondazione Unipolis			
66	e	D	Inforcoop Scarl			
68	e	D	Consorzio Energia Fiera District			
69	b	D	Unipolsai Finance Spa			
69	b	V	Unipolsai Finance Spa			
70	e	D	Euromilano Spa			
73	c	D	Unipol Banca Spa			261,332
73	c	V	Unipol Banca Spa			118,929
75	e	D	Inter Mutuelles Assistance Sa - Ima Sa			
76	e	D	Bancapulia Ord			
81	b	D	Sogelnt Srl			
82	e	D	Tirrena Assicurazioni Spa			
83	d	V	Garibaldi Sca			
87	d	V	Isola (Ex Hedf Isola)			
91	e	D	Bancapulia Priv			

(1) Deve corrispondere a quello indicato nell'Allegato 6

(2) Tipo

- a = Società controllanti
- b = Società controllata
- c = Società consociate
- d = Società collegate
- e = Altre

(3) Indicare:

- D per gli investimenti assegnati alla gestione danni (voce C.II.1)
 - V per gli investimenti assegnati alla gestione vita (voce C.II.1)
 - V1 per gli investimenti assegnati alla gestione vita (voce D.1)
 - V2 per gli investimenti assegnati alla gestione vita (voce D.2)
- Alla partecipazione anche se frazionata deve comunque essere assegnato lo stesso numero d'ordine

Decrementi nell'esercizio		Valore di bilancio (4)		Costo d'acquisto	Valore corrente
Per vendite		Altri decrementi			
Quantità	Valore		Quantità	Valore	
		2.588	150.000	58.285	58.285
			5.714	27.446	27.446
			21.007	210	210
			28.993	290	290
			29.589.882		50.000
			2.600	138	138
			5.825	4	4
			9.999		1.020
			7.060	7	7
			800	41	41
			11.581.062	11.881	11.881
			12.035	31	31
			392.351	218	218
			1.639.980		8.500
			112.000.000	129.373	129.373
			3.429.933		3.275
			4.935.943	2.124	2.124
			20.000	1.232	1.232
			1.072	57	57
			5	3	3
			1	258	258
			21.730		22
			1	2	2
			16.000.000	104.912	104.912
			16.000.000	98.870	98.870
			13.000	200	200
		75.430	260.572.219	463.633	463.633
		17.414	118.583.120	244.164	244.164
			81.470	4.363	4.363
			30.000	155	155
			100.000	100	100
			3.900.000		21.175
			9.920	660	660
			9.164	1.598	1.598
			5.950	28	28

(4) Evidenziare con (*) se valutata con il metodo del patrimonio netto (solo per Tipo b e d)

Attivo - Prospetto di dettaglio delle movimentazioni degli investimenti in imprese del gruppo ed in altre azioni e quote

N. ord. (1)	Tipo (2)	(3)	Denominazione	Incrementi nell'esercizio		
				Per acquisti		Altri incrementi
				Quantità	Valore	
94	b	D	Alfaevolution Technology Spa			37.500
95	d	D	Borsetto Srl			
96	d	D	Butterfly Am Srl			
97	d	D	Funtive Del Piccolo San Bernardo Spa			
98	b	D	Ital H&R Srl			
99	b	D	Marina Di Loano Spa			30.000
100	b	D	Meridiano Secondo Srl			3.500
101	d	D	Metropolis Spa In Liquidazione			
102	d	D	Penta Domus Spa In Liquidazione			
104	d	D	Servizi Immobiliari Martinelli Spa			
105	b	D	Siat			
106	b	D	Società Edilizia Immobiliare Sarda - Sels Spa			
107	d	V	International Media Holding Spa In Liquidazione	5.625	6	
108	b	D	Leithà Srl			
109	b	D	Ambra Property Srl	1	56.150	
110	b	D	Linear Assicurazioni Spa	19.300.000	160.000	
111	b	D	Unisalute Spa	17.242.993	715.000	

(1) Deve corrispondere a quello indicato nell'Allegato 6

(2) Tipo

- a = Società controllanti
- b = Società controllate
- c = Società consociate
- d = Società collegate
- e = Altre

(3) Indicare:

- D per gli investimenti assegnati alla gestione danni (voce C.I.1)
 - V per gli investimenti assegnati alla gestione vita (voce C.I.1)
 - V1 per gli investimenti assegnati alla gestione vita (voce D.1)
 - V2 per gli investimenti assegnati alla gestione vita (voce D.2)
- Alla partecipazione anche se frazionata deve comunque essere assegnato lo stesso numero d'ordine

Decrementi nell'esercizio			Valore di bilancio (4)		Costo d'acquisto	Valore corrente
Per vendite		Altri decrementi	Quantità	Valore		
Quantità	Valore				Quantità	Valore
			5.000.000	90.000	90.000	90.000
		212	1.335.149	767	3.612	767
		2.325	6.666		7.508	
			1.441.691	2.695	4.225	2.695
			13.312	118	118	118
			5.536	81.709	207.139	81.709
			10.000	18.682	40.041	18.682
			1.052.366		4.181	
			200	20	20	20
			35.983.610	39.809	39.809	39.809
			387.500	11.999	11.999	11.999
		13				
			100.000	100	100	100
			1	56.150	56.150	56.150
			19.300.000	160.000	160.000	160.000
			17.242.993	715.000	715.000	715.000

(4) Evidenziare con (*) se valutata con il metodo del patrimonio netto (solo per Tipo b e d)

Attivo - Ripartizione in base all'utilizzo degli altri investimenti finanziari: azioni e quote di imprese, quote di fondi comuni di investimento, obbligazioni e altri titoli a reddito fisso, quote in investimenti comuni e investimenti finanziari diversi (voci C.III.1, 2, 3, 5, 7)

I - Gestione danni	Portafoglio a utilizzo durevole		Portafoglio a utilizzo non durevole		Totale							
	Valore di bilancio	Valore corrente	Valore di bilancio	Valore corrente	Valore di bilancio	Valore corrente						
1. Azioni e quote di imprese:	1	2.136	21	2.136	41	513.578	61	536.399	81	515.714	101	538.535
a) azioni quotate	2		22		42	463.427	62	486.222	82	463.427	102	486.222
b) azioni non quotate	3	2.136	23	2.136	43	50.151	63	50.177	83	52.287	103	52.313
c) quote	4		24		44		64		84		104	
2. Quote di fondi comuni di investimento	5	40.641	25	27.383	45	1.546.917	65	1.583.346	85	1.587.558	105	1.610.728
3. Obbligazioni e altri titoli a reddito fisso	6	2.871.229	26	3.169.954	46	5.650.661	66	6.145.574	86	8.521.890	106	9.315.527
a) titoli di Stato quotati	7	2.050.198	27	2.272.828	47	1.623.211	67	1.801.179	87	3.673.410	107	4.074.007
a2) altri titoli quotati	8	723.189	28	792.838	48	4.006.098	68	4.322.624	88	4.729.287	108	5.115.462
b) titoli di Stato non quotati	9	80.785	29	86.029	49		69		89	80.785	109	86.029
b2) altri titoli non quotati	10	17.056	30	18.258	50	20.510	70	20.929	90	37.566	110	39.187
c) obbligazioni convertibili	11		31		51	842	71	842	91	842	111	842
5. Quote in investimenti comuni	12		32		52		72		92		112	
7. Investimenti finanziari diversi	13		33		53	58.327	73	48.470	93	58.327	113	48.470

II - Gestione vita	Portafoglio a utilizzo durevole		Portafoglio a utilizzo non durevole		Totale							
	Valore di bilancio	Valore corrente	Valore di bilancio	Valore corrente	Valore di bilancio	Valore corrente						
1. Azioni e quote di imprese:	121		141		161	304.130	181	321.242	201	304.130	221	321.242
a) azioni quotate	122		142		162	204.130	182	221.223	202	204.130	222	221.223
b) azioni non quotate	123		143		163	100.000	183	100.019	203	100.000	223	100.019
c) quote	124		144		164		184		204		224	
2. Quote di fondi comuni di investimento	125		145		165	1.129.118	185	1.148.337	205	1.129.118	225	1.148.337
3. Obbligazioni e altri titoli a reddito fisso	126	13.203.891	146	14.901.781	166	10.383.693	186	11.695.220	206	23.587.584	226	26.597.001
a) titoli di Stato quotati	127	10.235.087	147	11.760.371	167	7.220.692	187	8.239.295	207	17.455.780	227	19.999.666
a2) altri titoli quotati	128	2.735.671	148	2.880.984	168	3.140.038	188	3.431.718	208	5.875.709	228	6.312.702
b) titoli di Stato non quotati	129	174.690	149	200.232	169		189		209	174.690	229	200.232
b2) altri titoli non quotati	130	58.442	150	60.193	170	22.953	190	24.194	210	81.396	230	84.387
c) obbligazioni convertibili	131		151		171	9	191	13	211	9	231	13
5. Quote in investimenti comuni	132		152		172		192		212		232	
7. Investimenti finanziari diversi	133		153		173	16.545	193	12.548	213	16.545	233	12.548

Allegato 9

Attivo - Variazioni nell'esercizio degli altri investimenti finanziari a utilizzo durevole: azioni e quote, quote di fondi comuni di investimento, obbligazioni e altri titoli a reddito fisso, quote in investimento comuni e investimenti finanziari diversi (voci C.III.1, 2, 3, 5, 7)

	Azioni e quote C.III.1	Quote di fondi comuni di investimento C.III.2	Obbligazioni e altri titoli a reddito fisso C.III.3	Quote di investimenti comuni C.III.5	Investimenti finanziari diversi C.III.7
Esistenze iniziali	1 2.469	21 69.865	41 15.836.246	81	101
Incrementi nell'esercizio:	2 50	22 6.434	42 2.287.539	82	102
per: acquisti	3 50	23 6.434	43 2.075.479	83	103
riprese di valore	4	24	44	84	104
trasferimenti dal portafoglio non durevole	5	25	45	85	105
altre variazioni	6	26	46 212.060	86	106
Decrementi nell'esercizio:	7 383	27 35.658	47 2.048.665	87	107
per: vendite	8 220	28	48 1.991.919	88	108
svalutazioni	9 12	29	49	89	109
trasferimenti al portafoglio non durevole	10 151	30 12.276	50	90	110
altre variazioni	11	31 23.382	51 56.746	91	111
Valore di bilancio	12 2.136	32 40.641	52 16.075.120	92	112
Valore corrente	13 2.136	33 27.383	53 18.071.735	93	113

Allegato 10

Attivo - Variazioni nell'esercizio dei finanziamenti e dei depositi presso enti creditizi (voci C.III.4, 6)

	Finanziamenti C.III.4	Depositi presso enti creditizi C.III.6
Esistenze iniziali	+ 1 135.337	21 106.582
incrementi nell'esercizio:	+ 2 5.113	22 1.075.313
per: erogazioni	3 5.011	
riprese di valore	4	
altre variazioni	5 102	
Decrementi nell'esercizio:	- 6 14.044	26 1.175.314
per: rimborsi	7 13.984	
svalutazioni	8 129	
altre variazioni	9 (69)	
Valore di bilancio	10 126.405	30 6.582

Attivo - Prospetto delle attività relative a prestazioni connesse con fondi di investimento e indici di mercato (voce D.I)

		Valore corrente		Costo di acquisizione	
		Esercizio	Esercizio precedente	Esercizio	Esercizio precedente
I. Terreni e fabbricati	1	21	41	61	
II. Investimenti in imprese del gruppo e altre partecipate:					
1. Azioni e quote	2	22	42	62	
2. Obbligazioni	3	23	43	63	
3. Finanziamenti	4	24	44	64	
III. Quote di fondi comuni di investimento	5	314.057	157.516	284.818	133.896
IV. Altri investimenti finanziari:					
1. Azioni e quote	6	7.166	20.559	7.099	19.530
2. Obbligazioni e altri titoli a reddito fisso	7	85.151	172.676	85.172	169.793
3. Depositi presso enti creditizi	8				
4. Investimenti finanziari diversi	9	4.046	(12.137)	1.250	745
V. Altre attività	10	947	1.640	947	1.640
VI. Disponibilità liquide	11	35.177	12.659	35.177	12.659
Debiti e spese	12	(8.089)	1.104	(8.089)	1.104
	13				
Totale	14	438.455	354.016	406.374	339.367

Allegato III/A

INDEX LINKED

		Valore corrente		Costo di acquisizione				
		Esercizio	Esercizio precedente	Esercizio	Esercizio precedente			
I. Terreni e fabbricati	1		21	41	61			
II. Investimenti in imprese del gruppo e altre partecipate:								
1. Azioni e quote	2		22	42	62			
2. Obbligazioni	3		23	43	63			
3. Finanziamenti	4		24	44	64			
III. Quote di fondi comuni di investimento	5		25	45	65			
IV. Altri investimenti finanziari:								
1. Azioni e quote	6		26	46	66			
2. Obbligazioni e altri titoli a reddito fisso	7	10.746	27	119.195	47	10.920	67	116.233
3. Depositi presso enti creditizi	8		28	48	68			
4. Investimenti finanziari diversi	9	4.046	29	(12.137)	49	1.250	69	745
V. Altre attività	10	183	30	1.299	50	183	70	1.299
VI. Disponibilità liquide	11		31	51	71			
	12		32	52	72			
	13		33	53	73			
Totale	14	14.976	34	108.358	54	12.353	74	118.277

Allegato III/B

UNIT LINKED

		Valore corrente		Costo di acquisizione				
		Esercizio	Esercizio precedente	Esercizio	Esercizio precedente			
I. Terreni e fabbricati	1		21	41	61			
II. Investimenti in imprese del gruppo e altre partecipate:								
1. Azioni e quote	2		22	42	62			
2. Obbligazioni	3		23	43	63			
3. Finanziamenti	4		24	44	64			
III. Quote di fondi comuni di investimento	5	314.057	25	157.516	45	284.818	65	133.896
IV. Altri investimenti finanziari:								
1. Azioni e quote	6	7.166	26	20.559	46	7.099	66	19.530
2. Obbligazioni e altri titoli a reddito fisso	7	74.405	27	53.480	47	74.252	67	53.560
3. Depositi presso enti creditizi	8		28	48	68			
4. Investimenti finanziari diversi	9		29	49	69			
V. Altre attività	10	764	30	341	50	764	70	341
VI. Disponibilità liquide	11	35.177	31	12.659	51	35.177	71	12.659
Debiti e spese	12	(8.089)	32	1.104	52	(8.089)	72	1.104
	13		33	53	73			
Totale	14	423.479	34	245.659	54	394.021	74	221.089

Attivo - Prospetto delle attività derivanti dalla gestione dei fondi pensione (voce D.II)

	Valore corrente		Costo di acquisizione	
	Esercizio	Esercizio precedente	Esercizio	Esercizio precedente
I. Investimenti in imprese del gruppo e altre partecipate:				
1. Azioni e quote	1	21	41	61
2. Obbligazioni	2	22	42	62
II. Altri investimenti finanziari:				
1. Azioni e quote	3	156.756	23	161.524
2. Obbligazioni e altri titoli a reddito fisso	4	2.861.180	24	3.345.702
3. Quote di fondi comuni di investimento	5	242.373	25	233.135
4. Depositi presso enti creditizi	6		26	
5. Investimenti finanziari diversi	7		27	
III. Altre attività	8	16.374	28	20.867
IV. Disponibilità liquide	9	465.557	29	434.458
Titoli da regolare, debiti e passività diverse	10	(11.286)	30	(13.451)
	11		31	
Totale	12	3.730.955	32	4.182.235
			52	3.666.175
			72	4.089.078

UNIPOLSAI PREVIDENZA FPA

	Valore corrente		Costo di acquisizione	
	Esercizio	Esercizio precedente	Esercizio	Esercizio precedente
I. Investimenti in imprese del gruppo e altre partecipate:				
1. Azioni e quote	1	21	41	61
2. Obbligazioni	2	22	42	62
II. Altri investimenti finanziari:				
1. Azioni e quote	3	156.756	23	161.524
2. Obbligazioni e altri titoli a reddito fisso	4	435.623	24	406.013
3. Quote di fondi comuni di investimento	5	114.299	25	92.976
4. Depositi presso enti creditizi	6		26	
5. Investimenti finanziari diversi	7		27	
III. Altre attività	8	3.459	28	3.077
IV. Disponibilità liquide	9	128.512	29	148.673
Titoli da regolare, debiti e passività diverse	10	(4.785)	30	(4.663)
	11		31	
Totale	12	833.865	32	807.601
			52	814.793
			72	786.620

Allegato 12/03

COMETA

	Valore corrente		Costo di acquisizione		
	Esercizio	Esercizio precedente	Esercizio	Esercizio precedente	
I. Investimenti in imprese del gruppo e altre partecipate:					
1. Azioni e quote	1	21	41	61	
2. Obbligazioni	2	22	42	62	
II. Altri investimenti finanziari:					
1. Azioni e quote	3	23	43	63	
2. Obbligazioni e altri titoli a reddito fisso	4	859.055	44	847.881	
3. Quote di fondi comuni di investimento	5	32.719	45	20.939	
4. Depositi presso enti creditizi	6		46	66	
5. Investimenti finanziari diversi	7		47	67	
III. Altre attività	8	4.759	48	4.759	
IV. Disponibilità liquide	9	2.615	49	2.615	
Titoli da regolare, debiti e passività diverse	10	(1.875)	50	(1.875)	
	11		51	71	
Totale	12	897.272	52	874.318	
		32	883.234	72	836.626

Allegato 12/03

ARCO

	Valore corrente		Costo di acquisizione		
	Esercizio	Esercizio precedente	Esercizio	Esercizio precedente	
I. Investimenti in imprese del gruppo e altre partecipate:					
1. Azioni e quote	1	21	41	61	
2. Obbligazioni	2	22	42	62	
II. Altri investimenti finanziari:					
1. Azioni e quote	3	23	43	63	
2. Obbligazioni e altri titoli a reddito fisso	4	49.111	44	49.834	
3. Quote di fondi comuni di investimento	5	3.883	45	3.095	
4. Depositi presso enti creditizi	6		46	66	
5. Investimenti finanziari diversi	7		47	67	
III. Altre attività	8	443	48	443	
IV. Disponibilità liquide	9	11.156	49	11.156	
Titoli da regolare, debiti e passività diverse	10	(120)	50	(120)	
	11		51	71	
Totale	12	64.473	52	64.028	
		32	60.951	72	60.820

Allegato 12/11

BYBLOS

	Valore corrente		Costo di acquisizione	
	Esercizio	Esercizio precedente	Esercizio	Esercizio precedente
I. Investimenti in imprese del gruppo e altre partecipate:				
1. Azioni e quote	1	21	41	61
2. Obbligazioni	2	22	42	62
II. Altri investimenti finanziari:				
1. Azioni e quote	3	23	43	63
2. Obbligazioni e altri titoli a reddito fisso	4	164.603	158.335	158.899
3. Quote di fondi comuni di investimento	5	7.304	6.679	5.294
4. Depositi presso enti creditizi	6	26	46	66
5. Investimenti finanziari diversi	7	27	47	67
III. Altre attività	8	894	1.038	1.038
IV. Disponibilità liquide	9	2.480	352	352
Titoli da regolare, debiti e passività diverse	10	(60)	(534)	(534)
	11		51	71
Totale	12	175.221	52	165.050

Allegato 12/12

PRIAMO

	Valore corrente		Costo di acquisizione	
	Esercizio	Esercizio precedente	Esercizio	Esercizio precedente
I. Investimenti in imprese del gruppo e altre partecipate:				
1. Azioni e quote	1	21	41	61
2. Obbligazioni	2	22	42	62
II. Altri investimenti finanziari:				
1. Azioni e quote	3	23	43	63
2. Obbligazioni e altri titoli a reddito fisso	4	240.690	44	239.890
3. Quote di fondi comuni di investimento	5	6.799	45	6.386
4. Depositi presso enti creditizi	6	26	46	66
5. Investimenti finanziari diversi	7	27	47	67
III. Altre attività	8	1.051	48	1.051
IV. Disponibilità liquide	9	48.312	49	48.312
Titoli da regolare, debiti e passività diverse	10	(372)	50	(372)
	11		51	71
Totale	12	296.481	52	295.268

Allegato 12/13

TELEMACO

	Valore corrente		Costo di acquisizione	
	Esercizio	Esercizio precedente	Esercizio	Esercizio precedente
I. Investimenti in imprese del gruppo e altre partecipate:				
1. Azioni e quote	1	21	41	51
2. Obbligazioni	2	22	42	52
II. Altri investimenti finanziari:				
1. Azioni e quote	3	23	43	53
2. Obbligazioni e altri titoli a reddito fisso	4	59.447	44	59.112
3. Quote di fondi comuni di investimento	5	5.276	45	3.374
4. Depositi presso enti creditizi	6		46	55
5. Investimenti finanziari diversi	7		47	57
III. Altre attività	8	269	48	269
IV. Disponibilità liquide	9	15.856	49	15.856
Titoli da regolare, debiti e passività diverse	10	(204)	50	(204)
	11		51	71
Totale	12	80.645	52	78.408

Allegato 12/15

FILCOOP

	Valore corrente		Costo di acquisizione	
	Esercizio	Esercizio precedente	Esercizio	Esercizio precedente
I. Investimenti in imprese del gruppo e altre partecipate:				
1. Azioni e quote	1	21	41	51
2. Obbligazioni	2	22	42	52
II. Altri investimenti finanziari:				
1. Azioni e quote	3	23	43	53
2. Obbligazioni e altri titoli a reddito fisso	4	12.724	44	12.705
3. Quote di fondi comuni di investimento	5		45	55
4. Depositi presso enti creditizi	6		46	56
5. Investimenti finanziari diversi	7		47	57
III. Altre attività	8	24	48	24
IV. Disponibilità liquide	9	19.849	49	19.849
	10		50	70
	11		51	71
Totale	12	32.597	52	32.578

Allegato 12/16

FONDAPI

	Valore corrente		Costo di acquisizione	
	Esercizio	Esercizio precedente	Esercizio	Esercizio precedente
I. Investimenti in imprese del gruppo e altre partecipate:				
1. Azioni e quote	1	21	41	61
2. Obbligazioni	2	22	42	62
II. Altri investimenti finanziari:				
1. Azioni e quote	3	23	43	63
2. Obbligazioni e altri titoli a reddito fisso	4	77.463	44	77.600
3. Quote di fondi comuni di investimento	5	8.192	45	4.340
4. Depositi presso enti creditizi	6		46	
5. Investimenti finanziari diversi	7		47	
III. Altre attività	8	303	48	303
IV. Disponibilità liquide	9	16.279	49	16.279
Titoli da regolare, debiti e passività diverse	10	(266)	50	(266)
	11		51	
Totale	12	101.971	52	97.146
			53	98.255
			64	83.309
			65	4.867
			66	
			67	
			68	614
			69	5.200
			70	(389)
			71	
			72	93.600

Allegato 12/16

PREVIMODA

	Valore corrente		Costo di acquisizione	
	Esercizio	Esercizio precedente	Esercizio	Esercizio precedente
I. Investimenti in imprese del gruppo e altre partecipate:				
1. Azioni e quote	1	21	41	61
2. Obbligazioni	2	22	42	62
II. Altri investimenti finanziari:				
1. Azioni e quote	3	23	43	63
2. Obbligazioni e altri titoli a reddito fisso	4	88.182	44	87.487
3. Quote di fondi comuni di investimento	5	4.759	45	4.052
4. Depositi presso enti creditizi	6		46	
5. Investimenti finanziari diversi	7		47	
III. Altre attività	8	193	48	193
IV. Disponibilità liquide	9	28.682	49	28.682
Titoli da regolare, debiti e passività diverse	10	(330)	50	(330)
	11		51	
Totale	12	121.486	52	120.084
			53	109.079
			64	75.746
			65	4.052
			66	
			67	
			68	276
			69	27.876
			70	(172)
			71	
			72	107.778

Allegato 12/19

FONTE

	Valore corrente		Costo di acquisizione	
	Esercizio	Esercizio precedente	Esercizio	Esercizio precedente
I. Investimenti in imprese del gruppo e altre partecipate:				
1. Azioni e quote	1	21	41	61
2. Obbligazioni	2	22	42	62
II. Altri investimenti finanziari:				
1. Azioni e quote	3	23	43	63
2. Obbligazioni e altri titoli a reddito fisso	4	503.725	44	509.403
3. Quote di fondi comuni di investimento	5	37.589	45	20.800
4. Depositi presso enti creditizi	6		46	66
5. Investimenti finanziari diversi	7		47	67
III. Altre attività	8	3.538	48	3.538
IV. Disponibilità liquide	9	118.045	49	118.045
Titoli da regolare, debiti e passività diverse	10	(1.302)	50	(1.302)
	11		51	71
Totale	12	661.594	52	650.483

Allegato 12/20

FONDI NPS

	Valore corrente		Costo di acquisizione	
	Esercizio	Esercizio precedente	Esercizio	Esercizio precedente
I. Investimenti in imprese del gruppo e altre partecipate:				
1. Azioni e quote	1	21	41	61
2. Obbligazioni	2	22	42	62
II. Altri investimenti finanziari:				
1. Azioni e quote	3	23	43	63
2. Obbligazioni e altri titoli a reddito fisso	4	74.444	44	73.973
3. Quote di fondi comuni di investimento	5	4.179	45	3.066
4. Depositi presso enti creditizi	6		46	66
5. Investimenti finanziari diversi	7		47	67
III. Altre attività	8	152	48	152
IV. Disponibilità liquide	9	804	49	804
Titoli da regolare, debiti e passività diverse	10	(461)	50	(461)
	11		51	71
Totale	12	79.118	52	77.535

Allegato 11/21

PERSEO S.RIO GAR.

	Valore corrente		Costo di acquisizione			
	Esercizio	Esercizio precedente	Esercizio	Esercizio precedente		
I. Investimenti in imprese del gruppo e altre partecipate:						
1. Azioni e quote	1	21	41	61		
2. Obbligazioni	2	22	42	62		
II. Altri investimenti finanziari:						
1. Azioni e quote	3	23	43	63		
2. Obbligazioni e altri titoli a reddito fisso	4	60.309	44	60.302		
3. Quote di fondi comuni di investimento	5	3.300	45	3.112		
4. Depositi presso enti creditizi	6		46			
5. Investimenti finanziari diversi	7		47			
III. Altre attività	8	302	48	302		
IV. Disponibilità liquide	9	13.824	49	13.824		
Titoli da regolare, debiti e passività diverse	10	(60)	50	(60)		
	11		51			
Totale	12	77.675	52	77.480		
		32	48.465	52	72	48.633

Allegato 12/21

COMETA SICUREZZA 2015 GAR.

	Valore corrente		Costo di acquisizione			
	Esercizio	Esercizio precedente	Esercizio	Esercizio precedente		
I. Investimenti in imprese del gruppo e altre partecipate:						
1. Azioni e quote	1	21	41	61		
2. Obbligazioni	2	22	42	62		
II. Altri investimenti finanziari:						
1. Azioni e quote	3	23	43	63		
2. Obbligazioni e altri titoli a reddito fisso	4	74.858	44	74.834		
3. Quote di fondi comuni di investimento	5	2.801	45	2.634		
4. Depositi presso enti creditizi	6		46			
5. Investimenti finanziari diversi	7		47			
III. Altre attività	8	169	48	169		
IV. Disponibilità liquide	9	639	49	639		
Titoli da regolare, debiti e passività diverse	10	(189)	50	(189)		
	11		51			
Totale	12	78.278	52	78.087		
		32	28.991	52	72	29.082

Allegato 12/23

PREVICOOOPER SICURO GAR

	Valore corrente		Costo di acquisizione	
	Esercizio	Esercizio precedente	Esercizio	Esercizio precedente
I. Investimenti in imprese del gruppo e altre partecipate:				
1. Azioni e quote	21	41	61	
2. Obbligazioni	22	42	62	
II. Altri investimenti finanziari:				
1. Azioni e quote	23	43	63	
2. Obbligazioni e altri titoli a reddito fisso	24	94.325	135.501	94.886
3. Quote di fondi comuni di investimento	25	2.746	2.703	
4. Depositi presso enti creditizi	26		66	
5. Investimenti finanziari diversi	27		67	
III. Altre attività	28	396	68	396
IV. Disponibilità liquide	29	47.735	69	47.735
Titoli da regolare, debiti e passività diverse	30	(95)	70	(95)
	31		71	
Totale	32	150.489	72	142.921

Allegato 12/24

F.DO PENS.COOPERLAVORO SICUREZZA GAR

	Valore corrente		Costo di acquisizione	
	Esercizio	Esercizio precedente	Esercizio	Esercizio precedente
I. Investimenti in imprese del gruppo e altre partecipate:				
1. Azioni e quote	21	41	61	
2. Obbligazioni	22	42	62	
II. Altri investimenti finanziari:				
1. Azioni e quote	23	43	63	
2. Obbligazioni e altri titoli a reddito fisso	24	159.535	157.823	160.390
3. Quote di fondi comuni di investimento	25	6.499	8.411	5.749
4. Depositi presso enti creditizi	26		66	
5. Investimenti finanziari diversi	27		67	
III. Altre attività	28	1.359	68	1.359
IV. Disponibilità liquide	29	14.678	69	14.678
Titoli da regolare, debiti e passività diverse	30	(516)	70	(516)
	31		71	
Totale	32	188.384	72	181.660

F.DD PENS CARIPLO GAR.

Allegato 11/25

	Valore corrente		Costo di acquisizione	
	Esercizio	Esercizio precedente	Esercizio	Esercizio precedente
I. Investimenti in imprese del gruppo e altre partecipate:				
1. Azioni e quote	1	21	41	61
2. Obbligazioni	2	22	42	62
II. Altri investimenti finanziari:				
1. Azioni e quote	3	23	43	63
2. Obbligazioni e altri titoli a reddito fisso	4	3.728	44	3.716
3. Quote di fondi comuni di investimento	5	112	45	111
4. Depositi presso enti creditizi	6	26	46	66
5. Investimenti finanziari diversi	7	27	47	67
III. Altre attività	8	9	48	9
IV. Disponibilità liquide	9	857	49	857
Titoli da regolare, debiti e passività diverse	10	(7)	50	(7)
	11	31	51	71
Totale	12	4.698	52	4.685

F.DD PENS, MEDIAFOND GAR.

Allegato 12/25

	Valore corrente		Costo di acquisizione	
	Esercizio	Esercizio precedente	Esercizio	Esercizio precedente
I. Investimenti in imprese del gruppo e altre partecipate:				
1. Azioni e quote	1	21	41	61
2. Obbligazioni	2	22	42	62
II. Altri investimenti finanziari:				
1. Azioni e quote	3	23	43	63
2. Obbligazioni e altri titoli a reddito fisso	4	2.576	44	2.562
3. Quote di fondi comuni di investimento	5	92	45	94
4. Depositi presso enti creditizi	6	26	46	66
5. Investimenti finanziari diversi	7	27	47	67
III. Altre attività	8	8	48	8
IV. Disponibilità liquide	9	1.088	49	1.088
Titoli da regolare, debiti e passività diverse	10	(7)	50	(7)
	11	31	51	71
Totale	12	3.757	52	3.745

F.DO PENS. EUROFER GAR.

	Valore corrente		Costo di acquisizione	
	Esercizio	Esercizio precedente	Esercizio	Esercizio precedente
I. Investimenti in imprese del gruppo e altre partecipate:				
1. Azioni e quote	1	21	41	61
2. Obbligazioni	2	22	42	62
II. Altri investimenti finanziari:				
1. Azioni e quote	3	23	43	63
2. Obbligazioni e altri titoli a reddito fisso	4	56.189	44	56.212
3. Quote di fondi comuni di investimento	5	1.821	45	1.829
4. Depositi presso enti creditizi	6		46	66
5. Investimenti finanziari diversi	7		47	67
III. Altre attività	8	128	48	128
IV. Disponibilità liquide	9	32.737	49	32.737
Titoli da regolare, debiti e passività diverse	10	(80)	50	(80)
	11		51	71
Totale	12	90.795	52	90.826

Allegato 13

**Passivo - Variazioni nell'esercizio delle componenti della riserva premi (voce C.I.1)
e della riserva sinistri (voce C.I.2) dei rami danni**

Tipologia		Esercizio		Esercizio precedente		Variazione
Riserva premi:						
Riserva per frazioni di premi	1	2.677.437	11	2.636.438	21	40.998
Riserva per rischi in corso	2		12	215	22	(215)
Valore di bilancio	3	2.677.437	13	2.636.654	23	40.783
Riserva sinistri:						
Riserva per risarcimenti e spese dirette	4	9.991.412	14	10.540.722	24	(549.310)
Riserva per spese di liquidazione	5	577.832	15	572.826	25	5.006
Riserva per sinistri avvenuti e non denunciati	6	904.404	16	925.817	26	(21.413)
Valore di bilancio	7	11.473.648	17	12.039.366	27	(565.718)

Allegato 14

**Passivo - Variazioni nell'esercizio delle componenti delle riserve matematiche (voce C.II.1)
e della riserva per partecipazione agli utili e ristorni (voce C.II.4)**

Tipologia		Esercizio		Esercizio precedente		Variazione
Riserva matematica per premi puri	1	23.973.548	11	23.694.680	21	278.868
Riporto premi	2	99.325	12	103.660	22	(4.335)
Riserva per rischio di mortalità	3	8	13	9	23	(1)
Riserve di integrazione	4	191.365	14	197.714	24	(6.349)
Valore di bilancio	5	24.264.246	15	23.996.063	25	268.183
Riserva per partecipazione agli utili e ristorni	6	7.365	16	7.600	26	(235)

Allegato 15

**Passivo-Variazioni nell'esercizio dei fondi per rischi e oneri (voce E)
e del trattamento di fine rapporto di lavoro subordinato (voce G.VII)**

		Fondi per trattamenti di quiescenza ed obblighi simili		Fondi per imposte		Aitri accantonamenti		Trattamento di fine rapporto di lavoro subordinato
Esistenze iniziali	+ 1	2.593	11	121.825	21	429.419	31	54.574
Accantonamenti dell'esercizio	+ 2		12	97	22	18.312	32	35.856
Altre variazioni in aumento	+ 3		13		23	3.709	33	122
Utilizzazioni dell'esercizio	- 4	227	14	32.945	24	74.086	34	36.991
Altre variazioni in diminuzione	- 5		15		25	6.732	35	
Valore di bilancio	6	2.367	16	88.977	26	370.621	36	53.561

Prospetto di dettaglio delle attività e passività relative alle imprese del gruppo e altre partecipate

I: Attività

	Controllanti	Controllate	Consociate	Collegate	Altre	Totale
Azioni e quote	1 7.327	2 2.764.485	3 713.737	4 33.405	5 21.024	6 3.539.979
Obbligazioni	7	8	9	10 6.863	11 3.740	12 10.603
Finanziamenti	13 267.785	14 49.159	15	16 6.707	17	18 323.651
Quote in investimenti comuni	19	20	21	22	23	24
Depositi presso enti creditizi	25	26	27 9	28	29	30 9
Investimenti finanziari diversi	31	32	33	34	35	36
Depositi presso imprese cedenti	37	38 2	39	40	41	42 2
Investimenti relativi a prestazioni connesse con fondi di investimento e indici di mercato	43	44	45	46	47	48
Investimenti derivanti dalla gestione del fondo pensione	49	50	51	52	53	54
Crediti derivanti da operazioni di assicurazione diretta	55	56 3.590	57 5	58 6	59 41.456	60 45.057
Crediti derivanti da operazioni di riassicurazione	61	62 5.403	63	64	65	66 5.403
Altri crediti	67 18.060	68 32.510	69 41.249	70 124	71 283	72 92.226
Depositi bancari e c/c postali	73	74	75 829.972	76	77	78 829.972
Attività diverse	79	80 1.341	81 43.406	82	83	84 44.747
Totale	85 293.173	86 2.856.490	87 1.628.379	88 47.104	89 66.503	90 4.891.649
di cui attività subordinate	91	92	93	94	95	96

II: Passività

	Controllanti	Controllate	Consociate	Collegate	Altre	Totale
Passività subordinate	97	98	99	100	101	102
Depositi ricevuti da assicuratori	103	104 33.957	105	106	107	108 33.957
Debiti derivanti da operazioni di assicurazione diretta	109	110 149	111 41	112	113	114 190
Debiti derivanti da operazioni di riassicurazione	115	116 27.802	117	118	119	120 27.802
Debiti verso banche e istituti finanziari	121	122	123	124	125	126
Debiti con garanzia reale	127	128	129 2.866	130	131	132 2.866
Altri prestiti e altri debiti finanziari	133	134	135	136	137	138
Debiti diversi	139 113.301	140 48.163	141 8.507	142 55	143 517	144 170.543
Passività diverse	145 10.149	146 7.261	147 25.814	148	149 231	150 43.455
Totale	151 123.450	152 117.332	153 37.228	154 55	155 748	156 278.812

Allegato 17

Informativa su "garanzie, impegni e altri conti d'ordine"

	Esercizio		Esercizio precedente	
I. Garanzie prestate:				
a) fidejussioni e avalli prestati nell'interesse di controllanti, controllate e consociate	1	17.801	31	14.672
b) fidejussioni e avalli prestati nell'interesse di collegate e altre partecipate	2		32	
c) fidejussioni e avalli prestati nell'interesse di terzi	3	13.129	33	13.129
d) altre garanzie personali prestate nell'interesse di controllanti, controllate e consociate	4		34	
e) altre garanzie personali prestate nell'interesse di collegate e altre partecipate	5	300	35	300
f) altre garanzie personali prestate nell'interesse di terzi	6	281	36	281
g) garanzie reali per obbligazioni di controllanti, controllate e consociate	7		37	
h) garanzie reali per obbligazioni di collegate e altre partecipate	8		38	
i) garanzie reali per obbligazioni di terzi	9	11.923	39	11.140
l) garanzie prestate per obbligazioni dell'impresa	10	47.455	40	48.318
m) attività costituite in deposito per operazioni di riassicurazione attiva	11	4.682	41	5.249
Totale	12	95.571	42	93.090
II. Garanzie ricevute:				
a) da imprese del gruppo, collegate e altre partecipate	13		43	
b) da terzi	14	123.283	44	85.391
Totale	15	123.283	45	85.391
III. Garanzie prestate da terzi nell'interesse dell'impresa:				
a) da imprese del gruppo, collegate e altre partecipate	16	1.145.409	46	898.796
b) da terzi	17	305.192	47	325.737
Totale	18	1.450.601	48	1.224.534
IV. Impegni:				
a) impegni per acquisti con obbligo di rivendita	19		49	
b) impegni per vendite con obbligo di riacquisto	20		50	
c) altri impegni	21	8.805.222	51	8.659.311
Totale	22	8.805.222	52	8.659.311
V. Attività di pertinenza dei fondi pensione gestiti in nome e per conto di terzi	23	611.767	53	965.159
VI. Titoli depositati presso terzi	24	41.425.716	54	42.420.451
Totale	25	42.037.483	55	43.385.610

Prospetto degli impegni per operazioni su contratti derivati

Contratti derivati	Esercizio				Esercizio precedente				
	Acquisto		Vendita		Acquisto		Vendita		
	(1)	(2)	(1)	(2)	(1)	(2)	(1)	(2)	
Futures: su azioni	1	101	21	121	41	141	61	161	
su obbligazioni	2	102	22	122	42	142	62	162	
su valute	3	103	23	123	43	143	63	163	
su tassi	4	104	24	124	44	144	64	164	
altri	5	105	25	125	45	145	65	165	
Opzioni: su azioni	6	1.571.950	26	715.000	46	1.302.384	66	513.000	
su obbligazioni	7	106	56.955	126	(6.607)	146	55.165	166	
su valute	8	107	27	127	47	147	67	167	
su tassi	9	200.000	28	128	48	148	68	168	
altri	10	109	4.063	129	49	725.000	69	475.000	
Swaps: su valute	11	110	30	130	50	150	70	170	
su tassi	12	3.237.699	31	131	51	48.666	71	171	
altri	13	200.000	32	132	52	2.902.955	72	172	
Altre operazioni	14	129.337	33	133	53	153	73	173	
Totale	15	5.338.987	34	1.876.888	54	52.697	74	2.127.255	
		115	(147.211)	35	2.591.888	135	16.726	55	5.031.702
						155	(221.312)	75	3.115.255
								175	(93.993)

Devono essere inserite soltanto le operazioni su contratti derivati in essere alla data di redazione del bilancio che comportano impegni per la società.

Nell'ipotesi in cui il contratto non corrisponda esattamente alle figure descritte o in cui confluiscono elementi propri di più fattispecie, detto contratto deve essere inserito nella categoria contrattuale più affine. Non sono ammesse compensazioni di partite se non in relazione ad operazioni di acquisto/vendita riferite ad uno stesso tipo di contratto (stesso contenuto, scadenza, attivo sottostante, ecc.).

I contratti che prevedono lo scambio di due valute devono essere indicati una sola volta, facendo convenzionalmente riferimento alla valuta da acquistare. I contratti che prevedono sia lo scambio di tassi di interesse sia lo scambio di valute vanno riportati solamente tra i contratti su valute.

I contratti derivati che prevedono lo scambio di tassi di interesse solo classificati convenzionalmente come "acquisti" o come "vendite" a seconda se comportano per la compagnia di assicurazione l'acquisto o la vendita del tasso fisso.

(1) Per i contratti derivati che comportano o possono comportare lo scambio a termine di capitali va indicato il prezzo di regolamento degli stessi; in tutti gli altri casi va indicato il valore nominale del capitale di riferimento.

(2) Indicare il fair value dei contratti derivati.

Informazioni di sintesi concernenti il conto tecnico dei rami danni

	Primi lordi contabilizzati	Primi lordi di competenza	Onere lordo dei sinistri	Spese di gestione	Saldo di riassicurazione
Assicurazioni dirette:					
Infortuni e malattia (rami 1 e 2)	1 844.618	2 833.267	3 391.786	4 293.126	5 (16.654)
R.C. autoveicoli terrestri (ramo 10)	6 3.305.588	7 3.321.119	8 2.429.541	9 747.974	10 (9.085)
Corpi di veicoli terrestri (ramo 3)	11 623.560	12 611.745	13 423.120	14 160.485	15 (1.041)
Assicurazioni marittime, aeronautiche e trasporti (rami 4, 5, 6, 7, 11 e 12)	16 31.952	17 32.017	18 15.949	19 15.980	20 (9.304)
Incendio e altri danni ai beni (rami 8 e 9)	21 1.087.837	22 1.046.197	23 772.344	24 365.264	25 (11.160)
R.C. generale (ramo 13)	26 684.785	27 682.592	28 350.779	29 241.252	30 (11.852)
Credito e cauzione (rami 14 e 15)	31 53.886	32 66.298	33 32.133	34 22.977	35 (21.810)
Perdite pecuniarie di vario genere (ramo 16)	36 57.808	37 59.159	38 25.282	39 21.286	40 496
Tutela giudiziaria (ramo 17)	41 63.431	42 62.299	43 18.364	44 23.582	45 (3.107)
Assistenza (ramo 18)	46 147.667	47 145.396	48 73.214	49 55.909	50 (11.852)
Totale assicurazioni dirette	51 6.901.131	52 6.860.089	53 4.532.511	54 1.947.835	55 (95.367)
Assicurazioni indirette	56 7.055	57 7.494	58 2.727	59 1.310	60 (79)
Totale portafoglio italiano	61 6.908.187	62 6.867.583	63 4.535.237	64 1.949.146	65 (95.446)
Portafoglio estero	66 2.120	67 2.386	68 3.581	69 508	70 (742)
Totale generale	71 6.910.306	72 6.869.969	73 4.538.818	74 1.949.654	75 (96.188)

4 Allegati alla Nota Integrativa

Allegato 20

Informazioni di sintesi concernenti i rami vita relative ai premi ed al saldo di riassicurazione

		Lavoro diretto		Lavoro indiretto		Totale
Premi lordi:	1	2.891.818	11	370	21	2.892.188
a) 1. per polizze individuali	2	1.782.493	12	330	22	1.782.822
2. per polizze collettive	3	1.109.325	13	40	23	1.109.365
b) 1. premi periodici	4	594.036	14	370	24	594.406
2. premi unici	5	2.297.782	15		25	2.297.782
c) 1. per contratti senza partecipazione agli utili	6	2.097.069	16	279	26	2.097.348
2. per contratti con partecipazione agli utili	7	4.962	17	91	27	5.053
3. per contratti quando il rischio di investimento è sopportato dagli assicurati e per fondi pensione	8	789.786	18		28	789.786
Saldo della riassicurazione	9	(2.252)	19	9	29	(2.242)

Proventi da investimenti (voce II.2 e III.3)

		Gestione danni		Gestione vita		Totale
Proventi derivanti da azioni e quote:						
Dividendi e altri proventi da azioni e quote di imprese del gruppo e partecipate	1	49.110	41	49.316	81	98.426
Dividendi e altri proventi da azioni e quote di altre società	2	16.113	42	8.148	82	24.261
Totale	3	65.223	43	57.463	83	122.686
Proventi derivanti da investimenti in terreni e fabbricati	4	68.913	44	147	84	69.060
Proventi derivanti da altri investimenti:						
Proventi su obbligazioni di società del gruppo e partecipate	5	54	45		85	54
Interessi su finanziamenti a imprese del gruppo e a partecipate	6	1.638	46	362	86	1.999
Proventi derivanti da quote di fondi comuni di investimento	7	33.805	47	37.852	87	71.656
Proventi su obbligazioni e altri titoli a reddito fisso	8	396.098	48	937.117	88	1.333.216
Interessi su finanziamenti	9	8.671	49	1.028	89	9.699
Proventi su quote di investimenti comuni	10		50		90	
Interessi su depositi presso enti creditizi	11		51	73	91	73
Proventi su investimenti finanziari diversi	12	9.397	52	74.792	92	84.189
Interessi su depositi presso imprese cedenti	13	199	53	336	93	535
Totale	14	449.863	54	1.051.560	94	1.501.423
Riprese di rettifiche di valore sugli investimenti relativi a:						
Terreni e fabbricati	15		55		95	
Azioni e quote di imprese del gruppo e partecipate	16	215	56		96	215
Obbligazioni emesse da imprese del gruppo e partecipate	17		57		97	
Altre azioni e quote	18	4.908	58	6.831	98	11.739
Altre obbligazioni	19	68.170	59	38.577	99	106.747
Altri investimenti finanziari	20	19.756	60	3.890	100	23.646
Totale	21	93.049	61	49.298	101	142.347
Profitti sul realizzo degli investimenti:						
Plusvalenze derivanti dall'alienazione di terreni e fabbricati	22		62		102	
Profitti su azioni e quote di imprese del gruppo e partecipate	23	472	63		103	472
Profitti su obbligazioni emesse da imprese del gruppo e partecipate	24		64		104	
Profitti su altre azioni e quote	25	30.669	65	41.433	105	72.101
Profitti su altre obbligazioni	26	160.132	66	56.985	106	217.117
Profitti su altri investimenti finanziari	27	72.531	67	29.644	107	102.175
Totale	28	263.805	68	128.061	108	391.866
TOTALE GENERALE	29	940.853	69	1.286.529	109	2.227.381

4 Allegati alla Nota Integrativa

Allegato 22

Proventi e plusvalenze non realizzate relativi ad investimenti a beneficio di assicurati i quali ne sopportano il rischio e ad investimenti derivanti dalla gestione dei fondi pensione (voce II.3)

I. Investimenti relativi a prestazioni connesse con fondi di investimento e indici di mercato		Importi
Proventi derivanti da:		
Terreni e fabbricati		1
Investimenti in imprese del gruppo e partecipate		2
Quote di fondi comuni di investimento		3 1.136
Altri investimenti finanziari		4 5.371
- di cui proventi da obbligazioni	5 4.874	
Altre attività		6 12
Totale		7 6.518
Profitti sul realizzo degli investimenti		
Plusvalenze derivanti dall'alienazione di terreni e fabbricati		8
Profitti su investimenti in imprese del gruppo e partecipate		9
Profitti su fondi comuni di investimento		10 4.886
Profitti su altri investimenti finanziari		11 1.317
- di cui obbligazioni	12 1.317	
Altri proventi		13 155
Totale		14 6.359
Plusvalenze non realizzate		15 17.501
TOTALE GENERALE		16 30.378

II. Investimenti derivanti dalla gestione dei fondi pensione		Importi
Proventi derivanti da:		
Investimenti in imprese del gruppo e partecipate		21
Altri investimenti finanziari		22 72.227
- di cui proventi da obbligazioni	23 65.654	
Altre attività		24 4.202
Totale		25 76.430
Profitti sul realizzo degli investimenti		
Profitti su investimenti in imprese del gruppo e partecipate		26
Profitti su altri investimenti finanziari		27 23.646
- di cui obbligazioni	28 5.860	
Altri proventi		29
Totale		30 23.646
Plusvalenze non realizzate		31 40.517
TOTALE GENERALE		32 140.593

Oneri patrimoniali e finanziari (voci II.9 e III.5)

		Gestione danni		Gestione vita		Totale
Oneri di gestione degli investimenti e altri oneri						
Oneri inerenti azioni e quote	1	3.026	31	1.465	61	4.491
Oneri inerenti gli investimenti in terreni e fabbricati	2	78.976	32	735	62	79.712
Oneri inerenti obbligazioni	3	29.365	33	71.509	63	100.875
Oneri inerenti quote di fondi comuni di investimento	4	685	34	463	64	1.148
Oneri inerenti quote in investimenti comuni	5		35		65	
Oneri relativi agli investimenti finanziari diversi	6	41.739	36	68.591	66	110.331
Interessi su depositi ricevuti da assicuratori	7	1.395	37	1.825	67	3.220
Totale	8	155.188	38	144.588	68	299.776
Rettifiche di valore sugli investimenti relativi a:						
Terreni e fabbricati	9	55.819	39	741	69	56.560
Azioni e quote di imprese del gruppo e partecipate	10	82.196	40	17.414	70	99.610
Obbligazioni emesse da imprese del gruppo e partecipate	11		41		71	
Altre azioni e quote	12	29.787	42	7.639	72	37.426
Altre obbligazioni	13	3.271	43	4.910	73	8.181
Altri investimenti finanziari	14	23.797	44	76.627	74	100.424
Totale	15	194.868	45	107.332	75	302.200
Perdite sul realizzo degli investimenti						
Minusvalenze derivanti dall'alienazione di terreni e fabbricati	16		46		76	
Perdite su azioni e quote	17	8.217	47	7.437	77	15.654
Perdite su obbligazioni	18	33.324	48	14.140	78	47.465
Perdite su altri investimenti finanziari	19	70.048	49	36.421	79	106.469
Totale	20	111.589	50	57.998	80	169.587
TOTALE GENERALE	21	461.646	51	309.917	81	771.563

4 Allegati alla Nota Integrativa

Allegato 24

Oneri patrimoniali e finanziari e minusvalenze non realizzate relativi ad investimenti a beneficio di assicurati i quali ne sopportano il rischio e ad investimenti derivanti dalla gestione dei fondi pensione (voce II.10)

I. Investimenti relativi a prestazioni connesse con fondi di investimento e indici di mercato		Importi
Oneri di gestione derivanti da:		
Terreni e fabbricati	1	
Investimenti in imprese del gruppo e partecipate	2	
Quote di fondi comuni di investimento	3	
Altri investimenti finanziari	4	70
Altre attività	5	4.368
Totale	6	4.438
Perdite sul realizzo degli investimenti		
Minusvalenze derivanti dall'alienazione di terreni e fabbricati	7	
Perdite su investimenti in imprese del gruppo e partecipate	8	
Perdite su fondi comuni di investimento	9	842
Perdite su altri investimenti finanziari	10	4.872
Altri oneri	11	
Totale	12	5.714
Minusvalenze non realizzate	13	4.907
TOTALE GENERALE	14	15.058
II. Investimenti derivanti dalla gestione dei fondi pensione		Importi
Oneri di gestione derivanti da:		
Investimenti in imprese del gruppo e partecipate	21	
Altri investimenti finanziari	22	8.757
Altre attività	23	26.263
Totale	24	35.020
Perdite sul realizzo degli investimenti		
Perdite su investimenti in imprese del gruppo e partecipate	25	
Perdite su altri investimenti finanziari	26	24.896
Altri oneri	27	
Totale	28	24.896
Minusvalenze non realizzate	29	37.442
TOTALE GENERALE	30	97.358

A handwritten signature in black ink, consisting of a long vertical stroke followed by a hook-like shape at the bottom.A handwritten signature in black ink, appearing as a stylized, looped character.

Assicurazioni danni - Prospetto di sintesi dei conti tecnici per singolo ramo - Portafoglio italiano

			Codice ramo 1		Codice ramo 2	
			Infortuni (denominazione)		Malattia (denominazione)	
Lavoro diretto al lordo delle cessioni in riassicurazione						
Premi contabilizzati	+	1	616.901	1	227.716	
Variazione della riserva premi (+ o -)	-	2	171	2	11.179	
Oneri relativi ai sinistri	-	3	250.123	3	141.663	
Variazione delle riserve tecniche diverse (+ o -)	-	4	448	4	(3.884)	
Saldo delle altre partite tecniche (+ o -)	+	5	(16.943)	5	(11.043)	
Spese di gestione	-	6	237.248	6	55.878	
Saldo tecnico del lavoro diretto (+ o -)		A	111.969	7	11.837	
Risultato della riassicurazione passiva (+ o -)		B	(5.960)	8	(10.694)	
Risultato netto del lavoro indiretto (+ o -)		C	570	9	11	
Variazione delle riserve di perequazione (+ o -)		D	56	10		
Quote dell'utile degli investimenti trasferita dal conto non tecnico		E	14.262	11	6.194	
Risultato del conto tecnico (+ o -)		(A + B + C - D + E)	120.786	12	7.347	

			Codice ramo 7		Codice ramo 8	
			Merci trasportate (denominazione)		Incendio (denominazione)	
Lavoro diretto al lordo delle cessioni in riassicurazione						
Premi contabilizzati	+	1	17.137	1	525.293	
Variazione della riserva premi (+ o -)	-	2	251	2	33.812	
Oneri relativi ai sinistri	-	3	924	3	384.166	
Variazione delle riserve tecniche diverse (+ o -)	-	4		4	700	
Saldo delle altre partite tecniche (+ o -)	+	5	(561)	5	(14.041)	
Spese di gestione	-	6	9.498	6	173.111	
Saldo tecnico del lavoro diretto (+ o -)		A	5.903	7	(80.536)	
Risultato della riassicurazione passiva (+ o -)		B	(8.842)	8	(4.115)	
Risultato netto del lavoro indiretto (+ o -)		C	11	9	1.588	
Variazione delle riserve di perequazione (+ o -)		D	52	10	1.735	
Quote dell'utile degli investimenti trasferita dal conto non tecnico		E	455	11	22.376	
Risultato del conto tecnico (+ o -)		(A + B + C - D + E)	(2.525)	12	(62.422)	

			Codice ramo 13		Codice ramo 14	
			R.C. generale (denominazione)		Credito (denominazione)	
Lavoro diretto al lordo delle cessioni in riassicurazione						
Premi contabilizzati	+	1	684.785	1	318	
Variazione della riserva premi (+ o -)	-	2	2.193	2	(89)	
Oneri relativi ai sinistri	-	3	350.779	3	(171)	
Variazione delle riserve tecniche diverse (+ o -)	-	4		4		
Saldo delle altre partite tecniche (+ o -)	+	5	(16.011)	5	7	
Spese di gestione	-	6	241.252	6	76	
Saldo tecnico del lavoro diretto (+ o -)		A	74.550	7	508	
Risultato della riassicurazione passiva (+ o -)		B	(11.852)	8	50	
Risultato netto del lavoro indiretto (+ o -)		C	1.983	9	(4)	
Variazione delle riserve di perequazione (+ o -)		D		10	24	
Quote dell'utile degli investimenti trasferita dal conto non tecnico		E	94.685	11	107	
Risultato del conto tecnico (+ o -)		(A + B + C - D + E)	159.367	12	637	

Allegato 25

Codice ramo 3		Codice ramo 4		Codice ramo 5		Codice ramo 6	
Corpi veicoli terrestri (denominazione)		Corpi veicoli ferrov. (denominazione)		Corpi veicoli aerei (denominazione)		Corpi veicoli maritt. (denominazione)	
1	623.560	1	228	1	626	1	5145
2	11.814	2	(28)	2	76	2	(40)
3	423.120	3	67	3	182	3	4.464
4		4		4		4	
5	(2.919)	5	(6)	5		5	(155)
6	160.485	6	83	6	644	6	2.457
7	25.221	7	100	7	(276)	7	(1.892)
8	(1.041)	8	(628)	8	(524)	8	1.178
9		9		9	2	9	21
10	960	10		10		10	3
11	11.026	11	16	11	28	11	271
12	34.245	12	(512)	12	(769)	12	(425)
Codice ramo 9		Codice ramo 10		Codice ramo 11		Codice ramo 12	
Altri danni ai beni (denominazione)		R.C. autov.terrestri (denominazione)		R.C. aeromobili (denominazione)		R.C. veicoli marittimi (denominazione)	
1	562.544	1	3.305.588	1	570	1	8.246
2	7.829	2	(15.531)	2	88	2	(413)
3	388.177	3	2.429.541	3	462	3	9.850
4		4		4		4	
5	(10.536)	5	(60.525)	5	6	5	(4)
6	192.153	6	747.974	6	66	6	3.232
7	(36.152)	7	83.079	7	(41)	7	(4.427)
8	(7.045)	8	(9.085)	8	(471)	8	(17)
9	231	9	(576)	9	6	9	
10	38	10		10		10	
11	14.190	11	178.589	11	23	11	708
12	(28.813)	12	252.007	12	(483)	12	(3.736)
Codice ramo 15		Codice ramo 16		Codice ramo 17		Codice ramo 18	
Cauzione (denominazione)		Perdite pecuniarie (denominazione)		Tutela giurisdiziarie (denominazione)		Assistenza (denominazione)	
1	53.568	1	57.808	1	63.431	1	147.667
2	(12.322)	2	(1.352)	2	1.132	2	2.271
3	32.304	3	25.282	3	18.364	3	73.214
4		4		4		4	
5	(5.143)	5	(459)	5	(389)	5	(1.614)
6	22.901	6	21.286	6	23.582	6	55.909
7	5.543	7	12.133	7	19.965	7	14.659
8	(21.860)	8	496	8	(3.107)	8	(11.852)
9	(663)	9	(63)	9		9	
10		10		10		10	
11	6.011	11	1.505	11	1.883	11	1.764
12	(10.969)	12	14.071	12	18.741	12	4.571

Prospetto di sintesi del conto tecnico riepilogativo di tutti i rami danni - Portafoglio italiano

		Rischi delle assicurazioni dirette		Rischi dalle assicurazioni indirette		Rischi conservati
		Rischi diretti 1	Rischi ceduti 2	Rischi assunti 3	Rischi retroceduti 4	Totale 5=1+2+3-4
Premi contabilizzati	+ 1	6.901.131	410.540	7.055	70	6.497.577
Variazione della riserva premi (+ o -)	- 2	41.042	(2.156)	(439)	6	42.754
Oneri relativi ai sinistri	- 3	4.532.511	168.127	2.727	(59)	4.367.169
Variazione delle riserve tecniche diverse (+ o -)	- 4	(2.736)				(2.736)
Saldo delle altre partite tecniche (+ o -)	+ 5	(140.336)	430	(261)	(29)	(140.998)
Spese di gestione	- 6	1.947.835	149.632	1.310	14	1.799.499
Saldo tecnico (+ o -)	7	242.143	95.367	3.196	79	149.893
Variazione delle riserve di perequazione (+ o -)	-					2.868
Quota dell'utile degli investimenti trasferita dal conto non tecnico	+ 9	353.261		831		354.092
Risultato del conto tecnico (+ o -)	10	595.405	95.367	4.026	79	501.117

Assicurazioni vita - Prospetto di sintesi dei conti tecnici per singolo ramo - Portafoglio italiano

		Codice ramo I		Codice ramo II		Codice ramo III	
		Durata vita umana (denominazione)		Nazionalità-natalità (denominazione)		Conn.fondi invest. (denominazione)	
Lavoro diretto al lordo delle cessioni in riassicurazione							
Premi contabilizzati	+	1	1.832.176	1	1	194.576	
Oneri relativi ai sinistri	-	2	1.783.609	2	2	115.389	
Variazione delle riserve matematiche e delle riserve tecniche diverse (+ o -)	-	3	403.719	3	3	93.282	
Saldo delle altre partite tecniche (+ o -)	+	4	(25.906)	4	4	3.440	
Spese di gestione	-	5	127.140	5	5	12.885	
Redditi degli investimenti al netto della quota trasferita al conto non tecnico (*)	+	6	677.512	6	6	16.530	
Risultato del lavoro diretto al lordo delle cessioni in riassicurazione (+ o -)	A	7	169.315	7	7	(7.010)	
Risultato della riassicurazione passiva (+ o -)	B	8	(2.160)	8	8		
Risultato netto del lavoro indiretto (+ o -)	C	9	(100)	9	9		
Risultato del conto tecnico (+ o -)	(A + B + C)	10	167.055	10	10	(7.010)	

		Codice ramo IV		Codice ramo V		Codice ramo VI	
		Malattia (denominazione)		Capitalizzazione (denominazione)		Fondi pensione (denominazione)	
Lavoro diretto al lordo delle cessioni in riassicurazione							
Premi contabilizzati	+	1	2.423	1	267.432	1	595.210
Oneri relativi ai sinistri	-	2	97	2	500.789	2	1.082.940
Variazione delle riserve matematiche e delle riserve tecniche diverse (+ o -)	-	3	(541)	3	(78.401)	3	(445.931)
Saldo delle altre partite tecniche (+ o -)	+	4	39	4	(5.843)	4	14.038
Spese di gestione	-	5	855	5	6.617	5	3.078
Redditi degli investimenti al netto della quota trasferita al conto non tecnico (*)	+	6	71	6	196.144	6	44.088
Risultato del lavoro diretto al lordo delle cessioni in riassicurazione (+ o -)	A	7	2.122	7	28.729	7	13.249
Risultato della riassicurazione passiva (+ o -)	B	8	(91)	8		8	
Risultato netto del lavoro indiretto (+ o -)	C	9		9		9	
Risultato del conto tecnico (+ o -)	(A + B + C)	10	2.030	10	28.729	10	13.249

(*) Somma algebrica delle poste relative al ramo ed al portafoglio italiano ricomprese nelle voci II.2, II.3, II.9, II.10 e II.12 del Conto Economico.

Prospetto di sintesi del conto tecnico riepilogativo di tutti i rami vita - Portafoglio italiano

		Rischi delle assicurazioni dirette		Rischi delle assicurazioni indirette		Rischi conservati					
		Rischi diretti	Rischi ceduti	Rischi assunti	Rischi retroceduti	Totale					
		1	2	3	4	5 = 1 - 2 + 3 - 4					
Premi contabilizzati	+	1	2.891.818	11	6.284	21	318	31	64	41	2.885.788
Oneri relativi ai sinistri	-	2	3.482.824	12	9.466	22	3.422	32	1.491	42	3.475.290
Variazione delle riserve matematiche e delle riserve tecniche diverse (+ o -)	-	3	(27.872)	13	(5.799)	23	(3.271)	33	(1.743)	43	(23.602)
Saldo delle altre partite tecniche (+ o -)	+	4	(14.231)	14		24	(492)	34	(447)	44	(14.277)
Spese di gestione	-	5	150.574	15	366	25	49	35	8	45	150.250
Redditi degli investimenti al netto della quota trasferita al conto non tecnico (*)	+	6	934.345			26	135			46	934.480
Risultato del conto tecnico (+ o -)		7	206.404	17	2.252	27	(239)	37	(139)	47	204.053

(*) Somma algebrica delle poste relative al portafoglio italiano ricomprese nelle voci II.2, II.3, II.9, II.10 e II.12 del Conto Economico.

Prospetto di sintesi relativo ai conti tecnici danni e vita - portafoglio estero

Sezione I: Assicurazioni danni

Lavoro diretto al lordo delle cessioni in riassicurazione		Totale rami
Premi contabilizzati	+	1
Variazione della riserva premi (+ o -)	-	2
Oneri relativi ai sinistri	-	3
Variazione delle riserve tecniche diverse (+ o -)	-	4
Saldo delle altre partite tecniche (+ o -)	+	5
Spese di gestione	-	6
Saldo tecnico del lavoro diretto (+ o -)	A	7
Risultato della riassicurazione passiva (+ o -)	B	8
Risultato netto del lavoro indiretto (+ o -)	C	9
Variazione delle riserve di perequazione (+ o -)	D	10
Quota dell'utile degli investimenti trasferita dal conto non tecnico	E	11
Risultato del conto tecnico (+ o -)	(A + B + C - D + E)	12

Sezione II: Assicurazioni vita

Lavoro diretto al lordo delle cessioni in riassicurazione		Totale rami
Premi contabilizzati	+	1
Oneri relativi ai sinistri	-	2
Variazione delle riserve matematiche e delle riserve tecniche diverse (+ o -)	-	3
Saldo delle altre partite tecniche (+ o -)	+	4
Spese di gestione	-	5
Redditi degli investimenti al netto della quota trasferita al conto non tecnico (1)	+	6
Risultato del lavoro diretto al lordo delle cessioni in riassicurazione (+ o -)	A	7
Risultato della riassicurazione passiva (+ o -)	B	8
Risultato netto del lavoro indiretto (+ o -)	C	9
Risultato del conto tecnico (+ o -)	(A + B + C)	10

(1) Somma algebrica delle poste relative al portafoglio estero ricomprese nelle voci II.2, II.3, II.9, II.10 e II.12 del Conto Economico.

Anexo 30

Rapporti con imprese del gruppo e altre partecipate

I: Proventi	Controllanti	Controllate	Consociate	Collagate	Altre	Totale
Proventi da investimenti						
Proventi da terreni e fabbricati	1 83	2 9.575	3 5.080	4	5 1.074	6 15.812
Dividendi e altri proventi da azioni e quote	7 642	8 96.121	9	10 1.514	11 149	12 98.426
Proventi su obbligazioni	13	14	15 43	16	17 11	18 54
Interessi su finanziamenti	19 1.827	20 171	21	22	23 1	24 1.999
Proventi su altri investimenti finanziari	25	26	27 1	28	29	30 1
Interessi su depositi presso imprese cedenti	31	32	33	34	35	36
Totale	37 2.552	38 105.867	39 5.124	40 1.514	41 1.236	42 116.293
Proventi e plusvalenze non realizzate su investimenti a beneficio di assicurati i quali ne sopportano il rischio e derivanti dalla gestione dei fondi pensione	43	44	45	46	47	48
Altri proventi						
Interessi su crediti	49	50 1	51 110	52	53	54 111
Recuperi di spese e oneri amministrativi	55 4.519	56 35.286	57 12.126	58 22	59 14	60 51.967
Altri proventi e recuperi	61 816	62 662	63 9.100	64 104	65 399	66 11.081
Totale	67 5.335	68 35.950	69 21.336	70 126	71 413	72 63.159
Profitti sul realizzo degli investimenti (*)	73 472	74	75	76	77 1.168	78 1.641
Proventi straordinari	79	80	81	82 3	83 14	84 17
TOTALE GENERALE	85 8.359	86 141.817	87 26.461	88 1.643	89 2.832	90 181.111

II: Oneri	Controllanti	Controllate	Consociate	Collagate	Altre	Totale
Oneri di gestione degli investimenti e interessi passivi:						
Oneri inerenti agli investimenti	91 10	92 882	93 36.011	94	95	96 36.902
Interessi su passività subordinate	97	98	99	100	101	102
Interessi su depositi ricevuti da riassicuratori	103	104 438	105	106	107	108 438
Interessi su debiti derivanti da operazioni di assicurazione diretta	109	110	111	112	113	114
Interessi su debiti derivanti da operazioni di riassicurazione	115	116	117	118	119	120
Interessi su debiti verso banche e istituti finanziari	121	122	123 1	124	125	126 1
Interessi su debiti con garanzia reale	127	128 3	129 93	130	131	132 96
Interessi su altri debiti	133	134	135	136	137	138
Perdite su crediti	139	140	141	142	143 54	144 54
Oneri amministrativi e spese per conto terzi	145 4.302	146 29.513	147 9.908	148 22	149 14	150 43.758
Oneri diversi	151	152	153 855	154	155 750	156 1.605
Totale	157 4.312	158 30.836	159 46.868	160 22	161 818	162 82.855
Oneri e minusvalenze non realizzate su investimenti a beneficio di assicurati i quali ne sopportano il rischio e derivanti dalla gestione dei fondi pensione	163	164	165	166	167	168
Perdite sul realizzo degli investimenti (*)	169	170	171	172	173	174
Oneri straordinari	175	176	177 9	178	179	180 9
TOTALE GENERALE	181 4.312	182 30.836	183 46.877	184 22	185 818	186 82.864

(*) Con riferimento alla controparte nell'operazione

Prospetto riepilogativo dei premi contabilizzati del lavoro diretto

	Gestione danni		Gestione vita		Totale	
	Stabllimento	L.P.S.	Stabllimento	L.P.S.	Stabllimento	L.P.S.
Premi contabilizzati:						
in Italia	1 6.882.837	5	11 2.890.512	15	21 9.773.350	25
in altri Stati dell'Unione Europea	2	6 3.832	12	16 337	22	26 4.169
in Stati terzi	3	7 14.462	13	17 968	23	27 15.430
Totale	4 6.882.837	8 18.294	14 2.890.512	18 1.305	24 9.773.350	28 19.599

Allegato 3.1

Prospetto degli oneri relativi al personale, amministratori e sindaci

I: Spesa per il personale		Gestione danni	Gestione vita	Totale
Spese per prestazioni di lavoro subordinato:				
Portafoglio italiano:				
-Retribuzioni	1	352.441	47.190	399.631
-Contributi sociali	2	95.219	12.904	108.123
-Accantonamento al fondo di trattamento di fine rapporto e obblighi simili	3	25.707	3.483	29.190
-Spese varie inerenti al personale	4	55.980	7.203	63.183
Totale	5	529.347	70.780	600.127
Portafoglio estero:				
-Retribuzioni	6			
-Contributi sociali	7			
-Spese varie inerenti al personale	8			
Totale	9			
Totale complessivo	10	529.347	70.780	600.127
Spese per prestazioni di lavoro autonomo:				
Portafoglio italiano	11	405.128	1.513	406.641
Portafoglio estero	12			
Totale	13	405.128	1.513	406.641
Totale spese per prestazioni di lavoro	14	934.475	72.292	1.006.768
II: Descrizione delle voci di imputazione		Gestione danni	Gestione vita	Totale
Oneri di gestione degli investimenti	15	17.810	6.206	24.017
Oneri relativi ai sinistri	16	558.169	3.586	561.755
Altre spese di acquisizione	17	140.678	22.955	163.633
Altre spese di amministrazione	18	183.569	34.508	218.077
Oneri amministrativi e spese per conto terzi	19	34.249	5.037	39.286
Altri oneri	20			
Totale	21	934.475	72.292	1.006.768
III: Consistenza media del personale nell'esercizio				Numero
Dirigenti			91	175
Impiegati			92	7.296
Salariati			93	
Altri			94	9
Totale			95	7.480
IV: Amministratori e Sindaci		Numero		Compensi spettanti
Amministratori		96	20	2.308
Sindaci		97	3	175

I sottoscritti dichiarano che il presente bilancio è conforme alla verità ed alle scritture.

I rappresentanti legali della Società (*)

Il Presidente


Carlo Cimbri

(1-2)

(*) Per le società estere la firma deve essere apposta dal rappresentante generale per l'Italia.

(**) Indicare la carica rivestita da chi firma.

h
d



05

ULTERIORI PROSPETTI
ALLEGATI ALLA NOTA INTEGRATIVA



h
4

Prospetto di riclassificazione dello Stato patrimoniale al 31 dicembre 2017 e al 31 dicembre 2016

Importi in migliaia di euro

ATTIVO	2017	2016
Crediti verso soci per capitale sottoscritto non versato		
Attivi immateriali		
Oneri di acquisizione in corso di ammortamento	74.995	77.679
Costi di impianto, avviamento e altri costi pluriennali	743.170	792.837
Totale attivi immateriali	818.164	870.516
Investimenti e disponibilità		
I Terreni e fabbricati	2.376.041	2.541.526
II Investimenti in imprese del gruppo e altre partecipate		
Azioni e quote	3.539.979	2.155.862
Obbligazioni	10.603	12.603
Finanziamenti	323.651	328.103
III Altri investimenti finanziari		
Azioni e quote	819.844	554.866
Quote di fondi comuni di investimento	2.716.676	1.886.623
Obbligazioni	32.109.474	34.454.109
Finanziamenti	126.405	135.337
Quote di investimenti comuni		
Investimenti finanziari diversi	81.454	193.107
IV Depositi presso imprese cedenti	15.100	19.108
V Disponibilità liquide	922.340	349.155
Totale investimenti e disponibilità	43.041.567	42.630.399
Investimenti a beneficio di assicurati rami vita i quali ne sopportano il rischio e derivanti dalla gestione dei fondi pensione		
Relativi a prestazioni connesse con fondi d'investimento e indici di mercato	438.455	354.016
Derivanti dalla gestione dei fondi pensione	3.730.955	4.182.235
Totale	4.169.410	4.536.251
Crediti		
I Derivanti da operazioni di assicurazione diretta e riassicurazione		
Assicurati per premi	573.413	571.079
Intermediari	880.254	907.944
Compagnie di assicurazione e riassicurazione	94.324	122.337
Assicurati e terzi per somme da recuperare	109.593	126.472
II Altri crediti	1.046.313	1.364.251
Totale crediti	2.703.898	3.092.084
Altri elementi dell'attivo		
Attivi materiali e scorte	83.144	85.487
Altre attività	1.674.894	1.783.860
Totale altri elementi dell'attivo	1.758.038	1.869.347
TOTALE ATTIVO	52.491.077	52.998.597

PASSIVO E PATRIMONIO NETTO	2017	2016
Patrimonio netto		
Capitale sociale	2.031.456	2.031.456
Riserve patrimoniali e utili indivisi	3.223.466	3.117.826
Utili (perdite) portati a nuovo		
Utile (perdita) dell'esercizio	577.199	458.479
Riserva negativa per azioni proprie in portafoglio	(79.292)	(79.292)
Totale patrimonio netto	5.752.829	5.528.469
Passività subordinate	2.011.689	2.011.689
Riserve tecniche, al netto delle quote cedute e retrocedute		
Riserva premi rami Danni	2.576.170	2.533.759
Riserva sinistri rami Danni	11.033.974	11.567.056
Altre riserve rami Danni	87.500	87.145
Riserve matematiche rami Vita	24.215.920	23.930.344
Riserva per somme da pagare rami Vita	329.422	285.679
Altre riserve rami Vita	102.673	102.947
Totale riserve tecniche	38.345.658	38.506.930
Riserve tecniche nette con rischio dell'investimento sopportato dagli assicurati e derivanti dalla gestione dei fondi pensione		
Contratti con prestazioni connesse con fondi d'investimento e indici di mercato	438.455	353.917
Derivanti dalla gestione dei fondi pensione	3.730.955	4.182.235
Totale	4.169.410	4.536.152
Fondi per rischi e oneri		
Fondi per trattamenti di quiescenza ed obblighi simili	2.367	2.593
Fondi per imposte	88.977	121.825
Altri accantonamenti	370.621	429.419
Totale fondi per rischi e oneri	461.965	553.837
Debiti e altre passività		
I Derivanti da operazioni di assicurazione diretta e riassicurazione		
Intermediari	50.835	42.285
Compagnie di assicurazione e riassicurazione conti correnti	79.033	88.667
Compagnie di assicurazione e riassicurazione conti deposito	168.962	224.767
Debiti diversi	14.004	15.912
II Prestiti diversi e altri debiti finanziari	15.872	15.364
III Trattamento di fine rapporto lavoro subordinato	53.561	54.574
IV Altri debiti		
Imposte a carico degli assicurati	152.771	152.276
Oneri tributari diversi	30.172	28.669
Debiti diversi	341.739	268.253
V Altre passività	842.576	970.753
Totale debiti e altre passività	1.749.526	1.861.520
TOTALE PASSIVO E PATRIMONIO NETTO	52.491.077	52.998.597

Rendiconto economico riclassificato

Importi in migliaia di euro

CONTO TECNICO	Esercizio 2017			Esercizio 2016		
	Vita	Danni	Totale	Vita	Danni	Totale
Lavoro diretto al lordo delle cessioni in riassicurazione						
(+) Premi contabilizzati	2.891.818	6.901.131	9.792.949	3.041.710	6.960.233	10.001.943
(-) Variazione riserve tecniche e riserva premi	(27.872)	50.860	22.988	1.105.998	(34.327)	1.071.671
(-) Oneri relativi ai sinistri	3.482.824	4.532.511	8.015.335	2.523.181	4.629.554	7.152.736
(+) Saldo delle altre partite tecniche	(14.231)	(130.650)	(144.881)	(15.039)	(121.462)	(136.501)
(-) Spese di gestione	150.574	1.947.835	2.098.410	154.344	1.975.866	2.130.210
(+) Redditi netti degli investimenti (1)	934.491	355.756	1.290.247	980.346	170.378	1.150.724
Risultato lordo lavoro diretto	206.551	595.031	801.582	223.494	438.055	661.549
Risultato della riassicurazione passiva	(2.252)	(95.367)	(97.619)	(2.815)	(91.820)	(94.635)
Risultato netto del lavoro indiretto	(137)	2054	1.917	98	3.572	3.670
Risultato del conto tecnico	204.162	501.718	705.880	220.777	349.806	570.583
CONTO NON TECNICO						
(+) Redditi degli investimenti (2)	100.676	123.451	224.127	103.048	56.390	159.438
(+) Altri proventi	17.668	159.307	176.974	23.078	156.306	179.385
(-) Altri oneri	62.056	244.168	306.224	60.743	274.429	335.173
Risultato dell'attività ordinaria	260.449	540.308	800.757	286.160	288.073	574.234
(+) Proventi straordinari	8.702	62.588	71.290	5.058	90.993	96.051
(-) Oneri straordinari	3.470	51.826	55.296	2.351	33.611	35.962
Risultato prima delle imposte	265.682	551.069	816.751	288.868	345.455	634.322
(-) Imposte	66.886	172.666	239.552	84.980	90.863	175.843
RISULTATO ECONOMICO NETTO	198.795	378.404	577.199	203.888	254.592	458.479

(1) Per i rami vita sono compresi i redditi al netto della quota trasferita al conto non tecnico.

Per i rami danni sono compresi i redditi trasferiti dal conto non tecnico.

(2) Per i rami vita sono compresi i redditi trasferiti dal conto tecnico.

Per i rami danni sono compresi i redditi al netto della quota trasferita al conto tecnico.

Prospetto delle variazioni nei conti del patrimonio netto avvenute durante gli esercizi chiusi al 31 dicembre 2017 e 31 dicembre 2016

<i>Importi in migliaia di euro</i>	Riserve patrimoniali e utili indivisi										Totale
	Capitale sociale	Riserva sovrapp Emissione	Riserve da rivalutazione	Riserva legale	Riserve statutarie	Riserva azioni proprie	Riserva azioni controllante	Altre riserve	Risultato di periodo	Riserva Negativa per azioni proprie in portafoglio	
Saldi al 31 dicembre 2015	2.031.446	407.256	96.559	399.226			12.815	2.069.919	555.722	(76.561)	5.496.382
Effetti delle Fusioni Liguria e Dialogo	10							5			16
Destinazione risultato esercizio 2015											
- Riserva legale				7.063					(7.063)		
- Riserva straordinaria								125.593	(125.593)		
- Dividendo soci									(423.677)		(423.677)
Destinazione delta utile da restatement 2015								(611)	611		
Operatività in azioni proprie										(2.731)	(2.731)
Operatività in azioni della controllante							(1.810)	1.810			
Risultato dell'esercizio 2016									458.479		458.479
Saldi al 31 dicembre 2016	2.031.456	407.256	96.559	406.289			11.005	2.196.716	458.479	(79.292)	5.528.469
Destinazione risultato esercizio 2016											
- Riserva legale				2					(2)		
- Riserva straordinaria								105.638	(105.638)		
- Dividendo soci									(352.839)		(352.839)
Operatività in azioni proprie											
Operatività in azioni della controllante								3.678	(3.678)		
Risultato dell'esercizio 2017									577.199		577.199
Saldi al 31 dicembre 2017	2.031.456	407.256	96.559	406.291			11.005	2.306.032	573.521	(79.292)	5.752.829

Analisi del patrimonio netto ai sensi dell'Art. 2427, numero 7 bis, C.C.

Importi in migliaia di euro

Natura/descrizione	Importo	Possibilità di utilizzazione	Quota disponibile	Riepilogo utilizzazioni effettuate nei tre precedenti esercizi
Capitale	2.031.456			
Riserve di capitale:	1.672.012		1.664.685	
Riserva da sovrapprezzo azioni	407.256	A,B,C	407.256	
Riserve di rivalutazione D.lgs 185/2008	96.559	A,B,C	96.559	
Riserva avanzo fusione da incorp.La Fondiaria (annullamento)	71.773	A,B,C	71.773	
Riserva avanzo fusione da incorp.La Fondiaria (annullamento) in sospensione	38.697	A,B,C	38.697	
Avanzo di fusione Fonsal (da concambio/annullamento)	1.033.924	A,B,C	1.033.924	
Riserva fusioni 2015	5	A,B,C	5	
Riserva plusvalenza da fusione				
Riserva sovrapprezzo per alienazione diritti di opzione non esercitati	5	A,B,C	5	
Riserva conguaglio dividendo	826	A,B,C	826	
Riserva per azioni proprie		-		
Riserva per azioni della società controllante	7.327	-		
Riserva per azioni proprie da acquistare		A,B,C		
Riserva per azioni della società controllante da acquistare		A,B,C		
Riserva straordinaria	15.640	A,B,C	15.640	
Riserve di utili:	1.551.455		1.145.163	
Riserva legale	406.291	B		
Riserva straordinaria	511.052	A,B,C	511.052	
Avanzo di fusione Fonsal (da concambio/annullamento)	619.860	A,B,C	619.860	
Riserva fusioni 2015	13.984	A,B,C	13.984	
Riserva fusioni 2015 in sospensione	94	A,B,C	94	
Riserva per azioni proprie		-		
Riserva per azioni della società controllante		-		
Riserva per azioni proprie da acquistare		A,B,C		
Riserva per azioni della società controllante da acquistare		A,B,C		
Riserva avanzo fusione da incorp.La Fondiaria (annullamento)	174	A,B,C	174	
Riserva negativa per azioni proprie	(79.292)		(79.292)	
Totale	5.175.630		2.730.556	
Quota non distribuibile (2)			81.235	
Residua quota distribuibile			2.649.321	

Legenda:

A: per aumento di capitale

B: per copertura perdite

C: per distribuzione ai soci

(2): Comprende la parte residua di accantonamento alla riserva legale a concorrenza del quinto del capitale sociale previsto dall'art. 2430 del Codice Civile e la quota destinata a copertura dei costi pluriennali non ammortizzati come previsto dall'art. 16 comma 11 del D.LGS 173/1997

Rendiconto finanziario al 31 dicembre 2017

Importi in migliaia di euro

	31/12/2017	31/12/2016
FONTI DI FINANZIAMENTO		
LIQUIDITA' GENERATA DALLA GESTIONE		
Risultato dell'esercizio	577.199	458.479
Aumento (decremento) delle riserve	(528.014)	582.814
riserve premi e altre riserve tecniche danni	42.766	(26.476)
riserve sinistri tecniche danni	(533.082)	(662.569)
riserve tecniche vita	(37.697)	1.271.859
Aumento (decremento) fondi	38.990	68.878
Fondi ammortamento	131.875	146.632
Fondi per rischi e oneri	(92.886)	(77.754)
Investimenti	3.216.987	177.642
Svalutazione titoli	27.061	
Svalutazione partecipazioni	218.578	
Decremento investimenti in titoli	2.433.393	
Decremento investimenti in azioni e partecipazioni		
Decremento investimenti in immobili	157.729	164.441
Decremento investimenti classe D	366.841	
Decremento finanziamenti	13.383	13.201
(Aumento) decremento variazione dei crediti e altre attività al netto dei debiti e altre passività	440.963	20.555
Aumento (decremento) delle passività subordinate		
Aumento (decremento) dei depositi ricevuti dai riassicuratori	(55.805)	13.334
Decremento depositi presso enti creditizi	100.000	60.826
Decremento altri impieghi		
ALTRE FONTI DI FINANZIAMENTO		
Liquidità da società incorporate		24.019
TOTALE FONTI	3.790.321	1.406.548
IMPIEGHI DI LIQUIDITA'		
Investimenti:	2.811.545	924.410
Incremento investimenti in titoli		40.701
Incremento investimenti in azioni e partecipazioni	2.669.198	272.288
Incremento investimenti in immobili		
Ripristino valori titoli	113.820	
Ripristino valori partecipazioni	28.527	
Incremento investimenti classe D		611.421
Incremento finanziamenti		
Aumento depositi presso enti creditizi		
Altri impieghi di liquidità	52.752	98.289
Dividendi distribuiti	352.839	423.676
TOTALE IMPIEGHI	3.217.136	1.446.376
Aumento (decremento) disponibilità presso banche e cassa	573.185	(39.828)
TOTALE	3.790.321	1.406.548
Conti bancari attivi/disponibilità di cassa inizio esercizio	349.155	388.983
Conti bancari attivi/disponibilità di cassa fine periodo	922.340	349.155

Prospetto riassuntivo delle rivalutazioni

Importi in migliaia di euro

	Beni immobili destinati all'esercizio dell'impresa	Beni immobili ad uso di terzi	Altri immobili	Totale
Legge 74/1952	3.192	1.525		4.717
Legge 823/1973	116	2.853		2.969
Legge 576/1975	164	1.208		1.372
Legge 295/1978 e succ. mod.	838	1.921	2	2.761
Legge 72/1983	1.496	3.173		4.669
Legge 413/1991	4.005	11.421		15.426
D.L. 185/2008	46.073	30.600		76.673
Totale	55.884	52.701	2	108.587 (*)

(*) al netto delle quote d'ammortamento.

Prospetto delle variazioni delle immobilizzazioni materiali e immateriali

Importi in migliaia di euro

	2016	Incrementi	Decrementi	2017
ATTIVI MATERIALI				
Mobili e macchine d'ufficio	55.207	12.630	16.448	51.389
Automezzi				
Impianti e attrezzature	26.023	8.547	7.088	27.483
Scorte e beni diversi	4.257	15		4.272
Totale attivi materiali	85.487	21.193	23.536	83.144
ATTIVI IMMATERIALI				
Provvigioni di acquisizione	77.679	3.816	6.500	74.995
Altre spese di acquisizione				
Costi di impianto e di ampliamento	16.510		10.270	6.240
Avviamento	603.912		55.071	548.841
Altri costi pluriennali	172.415	56.459	40.785	188.088
Totale attivi immateriali	870.516	60.274	112.626	818.164

Obbligazioni subordinate

Gli attivi che presentano clausole di subordinazione sono indicati in funzione del livello di subordinazione in ambito internazionale con riferimento al settore in cui opera l'ente emittente.

Valori in migliaia di euro

Ente Emittente	Valuta	Valore carico al 31/12/17	Tasso di Interesse	Scadenza	Rimborso anticipato	Livello di subordinazione
ABN AMRO BANK NV	EUR	59.802	FIX TO FLOATER	18/01/2028	SI	TIER 2
ABN AMRO BANK NV	EUR	73.488	FIX TO FLOATER	PERPETUAL	SI	TIER 1
ACHMEA B.V.	EUR	57.065	FIX TO FLOATER	PERPETUAL	SI	TIER 2
AEGON NV	EUR	51.307	FIX TO FLOATER	25/04/2044	SI	TIER 2
AGEAS INSURANCE SA/NV	EUR	69.083	FIX TO FLOATER	30/06/2047	SI	TIER 2
ALLIANZ FINANCE II BV	EUR	2.092	FIX TO FLOATER	08/07/2041	SI	TIER 2
ALLIANZ SE	EUR	15.650	FISSO	PERPETUAL	SI	TIER 2
ALLIANZ SE	EUR	65.455	FIX TO FLOATER	06/07/2047	SI	TIER 2
ALLIANZ SE	EUR	46.124	FIX TO FLOATER	PERPETUAL	SI	TIER 2
ALLIED IRISH BKS	EUR	10.025	FIX TO FLOATER	26/11/2025	SI	TIER 2
ALLIED IRISH BKS	EUR	82.047	FIX TO FLOATER	PERPETUAL	SI	TIER 1
AMERICA MOVIL SAB DE CV	EUR	20.443	FIX TO FLOATER	06/09/2023	SI	ALTRE CLAUSOLE
ASR NEDERLAND NV	EUR	6.141	FIX TO FLOATER	29/09/2045	SI	TIER 2
ASR NEDERLAND NV	EUR	2.000	FIX TO FLOATER	PERPETUAL	SI	TIER 1
ASR NEDERLAND NV	EUR	25.452	FIX TO FLOATER	PERPETUAL	SI	TIER 2
AT SECURITIES BV	EUR	5.670	FIX TO FLOATER	PERPETUAL	SI	ALTRE CLAUSOLE
ATF NETHERLANDS BV	EUR	19.935	FIX TO FLOATER	PERPETUAL	SI	ALTRE CLAUSOLE
AVIVA PLC	EUR	61.840	FIX TO FLOATER	03/07/2044	SI	TIER 2
AVIVA PLC	EUR	36.549	FIX TO FLOATER	04/12/2045	SI	TIER 2
AXA SA	EUR	43.095	FIX TO FLOATER	06/07/2047	SI	TIER 2
AXA SA	EUR	11.577	FIX TO FLOATER	16/04/2040	SI	TIER 2
AXA SA	EUR	80.032	FIX TO FLOATER	PERPETUAL	SI	TIER 2
BANCO BILBAO VIZCAYA ARGENTARIA SA	EUR	39.997	FISSO	10/02/2027	NO	TIER 2
BANCO BILBAO VIZCAYA ARGENTARIA SA	EUR	89.907	FIX TO FLOATER	PERPETUAL	SI	TIER 1
BANCO BILBAO VIZCAYA ARGENTARIA SA	EUR	3.997	INDICIZZATO	15/02/2022	SI	TIER 2
BANCO BPM SPA	EUR	12.484	FISSO	31/05/2021	NO	TIER 2
BANCO BPM SPA	EUR	1520	FIX TO FLOATER	21/09/2027	SI	TIER 2
BANCO COMERCIAL PORTUGUES SA	EUR	499	FIX TO FLOATER	07/12/2027	SI	TIER 2
BANCO DE SABADELL SA	EUR	4.657	FISSO	06/05/2026	NO	TIER 2
BANCO DE SABADELL SA	EUR	608	FIX TO CMS	PERPETUAL	SI	TIER 1
BANCO DE SABADELL SA	EUR	394	FIX TO FLOATER	PERPETUAL	SI	TIER 1
BANCO SANTANDER SA	EUR	114.103	FIX TO FLOATER	PERPETUAL	SI	TIER 1
BANK OF AMERICA CORP	EUR	1506	INDICIZZATO	06/05/2019	NO	TIER 2
BANK OF AMERICA CORP	EUR	9.876	INDICIZZATO	14/09/2018	NO	TIER 2
BANK OF AMERICA CORP	EUR	6.500	INDICIZZATO	28/03/2018	SI	TIER 2
BANK OF IRELAND	EUR	50.739	FIX TO FLOATER	11/06/2024	SI	TIER 2
BANK OF IRELAND	EUR	21.412	FIX TO FLOATER	PERPETUAL	SI	TIER 1
BANKIA SA	EUR	12.572	FIX TO FLOATER	22/05/2024	SI	TIER 2
BANKIA SA	EUR	21.011	FIX TO FLOATER	PERPETUAL	SI	TIER 1
BANQUE FED. CREDIT MUTUEL	EUR	1.779	CMS/CMT	PERPETUAL	SI	TIER 2
BANQUE FED. CREDIT MUTUEL	EUR	14.886	FISSO	11/09/2025	NO	TIER 2
BARCLAYS BANK PLC	EUR	12.995	FISSO	23/01/2018	NO	TIER 2
BARCLAYS BANK PLC	EUR	2.891	FISSO	30/03/2022	NO	TIER 2
BARCLAYS PLC	EUR	9.945	FIX TO FLOATER	07/02/2028	SI	TIER 2
BARCLAYS PLC	EUR	93.152	FIX TO FLOATER	11/11/2025	SI	TIER 2
BARCLAYS PLC	EUR	91.849	FIX TO FLOATER	PERPETUAL	SI	TIER 1
BAYER AG	EUR	30.668	FIX TO FLOATER	01/07/2024	SI	ALTRE CLAUSOLE
BAYER AG	EUR	31.997	FIX TO FLOATER	02/10/2022	SI	ALTRE CLAUSOLE
BELFIUS BANK SA	EUR	40.134	FISSO	11/05/2026	NO	TIER 2
BERTELSMANN SE & CO KGAA	EUR	34.521	FIX TO FLOATER	23/04/2027	SI	ALTRE CLAUSOLE

Valori in migliaia di euro

Ente Emittente	Valuta	Valore carico al 31/12/17	Tasso di interesse	Scadenza	Rimborso anticipato	Livello di subordinazione
BHP BILLITON FIN	EUR	1.200	FIX TO FLOATER	22/10/2024	SI	ALTRE CLAUSOLE
BNP PARIBAS CARDIF SA	EUR	95.133	FIX TO FLOATER	PERPETUAL	SI	TIER 2
BNP PARIBAS PARIS	EUR	10.075	FISSO	01/10/2026	NO	TIER 2
BNP PARIBAS PARIS	EUR	14.523	FISSO	11/01/2027	NO	TIER 2
BNP PARIBAS PARIS	EUR	1.911	FISSO	17/02/2025	NO	TIER 2
BNP PARIBAS PARIS	EUR	5.972	FISSO	27/01/2026	NO	TIER 2
BNP PARIBAS PARIS	EUR	36.761	FIX TO FLOATER	14/10/2027	SI	TIER 2
BNP PARIBAS PARIS	EUR	15.152	FIX TO FLOATER	20/03/2026	SI	TIER 2
BNP PARIBAS PARIS	EUR	66.948	FIX TO FLOATER	PERPETUAL	SI	TIER 1
BPCE SA	EUR	21.469	FISSO	15/03/2025	NO	TIER 2
BPCE SA	EUR	16.022	FIX TO FLOATER	08/07/2026	SI	TIER 2
BPCE SA	EUR	49.033	FIX TO FLOATER	30/11/2027	SI	TIER 2
CAIXABANK SA	EUR	35.991	FIX TO FLOATER	15/02/2027	SI	TIER 2
CAJA DE AHORROS Y MONTE	EUR	33.050	FIX TO FLOATER	28/07/2025	SI	TIER 2
CASINO GUICHARD PERRACHON	EUR	11.777	FIX TO FLOATER	PERPETUAL	SI	ALTRE CLAUSOLE
CATTOLICA ASSICURAZIONI	EUR	32.980	FIX TO FLOATER	14/12/2047	SI	TIER 2
CENTRICA PLC	EUR	13.927	FIX TO FLOATER	10/04/2021	SI	ALTRE CLAUSOLE
CITIGROUP INC	EUR	24.929	FISSO	20/11/2026	NO	TIER 2
CITIGROUP INC	EUR	1.601	INDICIZZATO	10/02/2019	SI	TIER 2
CLOVERIE PLC VIA SWISS RE CORPSOL	EUR	28.125	FIX TO FLOATER	11/09/2044	SI	TIER 2
CLOVERIE PLC ZURICH INS	EUR	40.855	FISSO	PERPETUAL	SI	TIER 2
CNP ASSURANCES	EUR	16.962	FISSO	20/10/2022	NO	TIER 3
CNP ASSURANCES	EUR	42.410	FIX TO FLOATER	05/06/2045	SI	TIER 2
CNP ASSURANCES	EUR	29.057	FIX TO FLOATER	10/06/2047	SI	TIER 2
CNP ASSURANCES	EUR	4.449	FIX TO FLOATER	30/09/2041	SI	TIER 2
CNP ASSURANCES	EUR	38.259	FIX TO FLOATER	PERPETUAL	SI	TIER 2
COMMERZBANK AG	EUR	40.472	FISSO	09/05/2018	NO	TIER 2
COMMERZBANK AG	EUR	12.903	FISSO	16/03/2021	NO	TIER 2
COMMERZBANK AG	EUR	51.624	FISSO	23/03/2026	NO	TIER 2
COMMERZBANK AG	EUR	32.691	FISSO	30/03/2027	NO	TIER 2
COOPERATIEVE RABOBANK UA	EUR	823	FISSO	09/11/2022	NO	TIER 2
COOPERATIEVE RABOBANK UA	EUR	41.715	FISSO	21/07/2026	NO	TIER 2
COOPERATIEVE RABOBANK UA	EUR	34.165	FIX TO FLOATER	26/05/2026	SI	TIER 2
COOPERATIEVE RABOBANK UA	EUR	79.449	FIX TO FLOATER	PERPETUAL	SI	TIER 1
CORSAIR FINANCE IRELAND LTD	EUR	32.000	INDICIZZATO	05/10/2020	NO	TIER 2
CREDIT AGRICOLE ASSURANCES	EUR	30.757	FIX TO FLOATER	27/09/2048	SI	TIER 2
CREDIT AGRICOLE ASSURANCES	EUR	95.034	FIX TO FLOATER	PERPETUAL	SI	TIER 2
CREDIT AGRICOLE S.A.	EUR	1.113	FISSO	11/06/2019	NO	TIER 2
CREDIT AGRICOLE S.A.	EUR	16.976	FISSO	17/03/2025	NO	TIER 2
CREDIT AGRICOLE S.A.	EUR	27.656	FISSO	17/03/2027	NO	TIER 2
CREDIT AGRICOLE S.A.	EUR	472	FISSO	30/06/2020	NO	TIER 2
CREDIT AGRICOLE S.A.	EUR	89.901	FIX TO FLOATER	PERPETUAL	SI	TIER 1
CREDIT LOGEMENT SA	EUR	25.343	INDICIZZATO	PERPETUAL	SI	TIER 1
CREDIT MUTUEL ARKEA	EUR	14.945	FISSO	09/02/2029	NO	TIER 2
CREDIT MUTUEL ARKEA	EUR	4.998	FISSO	18/09/2018	NO	TIER 2
CREDIT SUISSE GROUP AG	EUR	82.019	FIX TO FLOATER	PERPETUAL	SI	TIER 1
CREDITO EMILIANO SPA	EUR	50.003	FIX TO FLOATER	13/03/2025	SI	TIER 2
DANSKE BANK	EUR	12.000	FIX TO FLOATER	PERPETUAL	SI	TIER 1
DEMETER (SWISS LIFE)	EUR	58.277	FIX TO FLOATER	PERPETUAL	SI	TIER 2
DEMETER (ZURICH INS)	EUR	9.981	FIX TO FLOATER	01/10/2046	SI	TIER 2
DEUTSCHE BANK AG	EUR	14.039	FISSO	01/04/2025	NO	TIER 2

Valori in migliaia di euro

Ente Emittente	Valuta	Valore carico al 31/12/17	Tasso di interesse	Scadenza	Rimborso anticipato	Livello di subordinazione
DEUTSCHE BANK AG	EUR	20.787	FISSO	17/02/2025	NO	TIER 2
DEUTSCHE BANK AG	EUR	18.439	FIX TO FLOATER	24/05/2028	SI	TIER 2
DEUTSCHE BANK AG	EUR	59.810	FIX TO FLOATER	PERPETUAL	SI	TIER 1
DEUTSCHE BANK AG LONDON	EUR	9.180	FISSO	23/02/2035	SI	TIER 2
DIRECT LINE INSURANCE GROUP PLC	EUR	9.017	FIX TO CMS	PERPETUAL	SI	TIER 1
DNB NOR BANK ASA	EUR	54.001	FIX TO FLOATER	PERPETUAL	SI	TIER 1
ELECTRICITE DE FRANCE SA	EUR	17.987	FIX TO CMS	PERPETUAL	SI	ALTRE CLAUSOLE
ELECTRICITE DE FRANCE SA	EUR	79.057	FIX TO FLOATER	PERPETUAL	SI	ALTRE CLAUSOLE
ELM BV (SWISS LIFE)	EUR	9.974	FIX TO FLOATER	PERPETUAL	SI	TIER 2
ENBW ENERGIE BADEN-WUERTTEMBERG AG	EUR	24.800	FIX TO FLOATER	02/04/2021	SI	ALTRE CLAUSOLE
ENBW ENERGIE BADEN-WUERTTEMBERG AG	EUR	14.903	FIX TO FLOATER	05/04/2022	SI	ALTRE CLAUSOLE
ENEL SPA	EUR	48.655	FIX TO CMS	15/01/2020	SI	ALTRE CLAUSOLE
ENEL SPA	EUR	15.957	FIX TO CMS	15/09/2021	SI	ALTRE CLAUSOLE
ENGIE SA (EX GDF SUEZ)	EUR	10.222	FIX TO FLOATER	PERPETUAL	SI	ALTRE CLAUSOLE
GAS NATURAL FENOSA FINANCE BV	EUR	60.240	FIX TO FLOATER	PERPETUAL	SI	ALTRE CLAUSOLE
GENERALI FINANCE BV	EUR	96.279	FIX TO FLOATER	PERPETUAL	SI	TIER 1
GENERALI SPA	EUR	23.844	FISSO	04/05/2026	NO	TIER 2
GENERALI SPA	EUR	42.813	FIX TO FLOATER	08/06/2048	SI	TIER 2
GENERALI SPA	EUR	26.887	FIX TO FLOATER	10/07/2042	SI	TIER 2
GENERALI SPA	EUR	16.363	FIX TO FLOATER	27/10/2047	SI	TIER 2
GENERALI SPA	EUR	45.879	FIX TO FLOATER	PERPETUAL	SI	TIER 1
GROUPAMA SA	EUR	43.300	FISSO	23/01/2027	NO	TIER 2
GROUPAMA SA	EUR	3.613	FIX TO FLOATER	27/10/2039	SI	TIER 2
GROUPAMA SA	EUR	6.454	FIX TO FLOATER	PERPETUAL	SI	TIER 2
HANNOVER FINANCE SA	EUR	1.860	FIX TO FLOATER	14/09/2040	SI	TIER 2
HANNOVER RUECKVERSICHERU-REG	EUR	49.063	FIX TO FLOATER	PERPETUAL	SI	TIER 2
HSBC HOLDINGS PLC	EUR	10.000	FISSO	19/03/2018	NO	TIER 2
HSBC HOLDINGS PLC	EUR	50.255	FISSO	30/06/2025	NO	TIER 2
HSBC HOLDINGS PLC	EUR	99.604	FIX TO FLOATER	PERPETUAL	SI	TIER 1
HUTCHISON WHAMPOA KY	EUR	3.857	FIX TO FLOATER	PERPETUAL	SI	ALTRE CLAUSOLE
ING BANK NV	EUR	4.225	FIX TO FLOATER	21/11/2023	SI	TIER 2
ING BANK NV	EUR	13.107	FIX TO FLOATER	29/05/2023	SI	TIER 2
ING GROEP NV	EUR	37.955	FIX TO FLOATER	15/02/2029	SI	TIER 2
ING GROEP NV	EUR	78.589	FIX TO FLOATER	PERPETUAL	SI	TIER 1
INTESA SANPAOLO SPA	EUR	11.701	FISSO	13/09/2023	NO	TIER 2
INTESA SANPAOLO SPA	EUR	44.537	FISSO	15/09/2025	NO	TIER 2
INTESA SANPAOLO SPA	EUR	29.171	FISSO	26/06/2024	NO	TIER 2
INTESA SANPAOLO SPA	EUR	85.061	FIX TO FLOATER	PERPETUAL	SI	TIER 1
INTESA SANPAOLO SPA	EUR	11.029	INDICIZZATO	20/02/2018	NO	TIER 2
INTESA SANPAOLO SPA	EUR	45.941	INDICIZZATO	28/05/2018	NO	TIER 2
INTESA SANPAOLO VITA SPA	EUR	27.129	FIX TO FLOATER	PERPETUAL	SI	TIER 1
KBC GROEP NV	EUR	19.231	FIX TO FLOATER	11/03/2027	SI	TIER 2
KBC GROEP NV	EUR	4.996	FIX TO FLOATER	25/11/2024	SI	TIER 2
KBC GROEP NV	EUR	47.986	FIX TO FLOATER	PERPETUAL	SI	TIER 1
LA BANQUE POSTALE SA	EUR	12.981	FISSO	09/06/2028	NO	TIER 2
LA BANQUE POSTALE SA	EUR	18.004	FIX TO FLOATER	19/11/2027	SI	TIER 2
LA MONDIALE SAM	EUR	57.507	FIX TO FLOATER	PERPETUAL	SI	TIER 2
LANDESBANK BADEN-WUERTTEMBERG	EUR	15.953	FISSO	28/09/2025	NO	TIER 2
LANDESBANK BERLIN AG	EUR	3.650	FISSO	25/11/2019	NO	TIER 2
LEGAL GENERAL GROUP	EUR	20.845	FIX TO FLOATER	21/03/2047	SI	TIER 2
LEGAL GENERAL GROUP	EUR	20.651	FIX TO FLOATER	27/10/2045	SI	TIER 2

Valori in migliaia di euro

Ente Emittente	Valuta	Valore carico al 31/12/17	Tasso di interesse	Scadenza	Pemborso anticipato	Livello di subordinazione
LLOYDS BANK PLC	EUR	5.641	FISSO	24/03/2020	NO	TIER 2
LLOYDS BANKING GROUP PLC	EUR	60.002	FIX TO FLOATER	PERPETUAL	SI	TIER 1
MACQUARIE BANK LTD	EUR	3.786	FISSO	21/09/2020	NO	TIER 2
MAPFRE SA	EUR	29.814	FIX TO FLOATER	31/03/2047	SI	TIER 2
MITSUBISHI UFJ INVESTOR	EUR	842	INDICIZZATO	30/12/2099	NO	TIER 1
MUNICH RE	EUR	6.965	FIX TO FLOATER	26/05/2042	SI	TIER 2
NATIONAL AUSTRALIA BANK	EUR	34.740	FIX TO FLOATER	12/11/2024	SI	TIER 2
NATIONWIDE BUILDING SOCIETY	EUR	14.184	FISSO	14/09/2026	NO	TIER 2
NATIONWIDE BUILDING SOCIETY	EUR	3.694	FISSO	22/07/2020	NO	TIER 2
NATIONWIDE BUILDING SOCIETY	EUR	45.103	FIX TO FLOATER	PERPETUAL	SI	TIER 1
NATIXIS	EUR	12.000	CMS/CMT	PERPETUAL	SI	TIER 1
NN GROUP NV	EUR	15.447	FIX TO FLOATER	08/04/2044	SI	TIER 2
NN GROUP NV	EUR	36.869	FIX TO FLOATER	13/01/2048	SI	TIER 2
NN GROUP NV	EUR	45.160	FIX TO FLOATER	PERPETUAL	SI	TIER 2
NORDEA BANK AB	EUR	15.000	FIX TO CMS	PERPETUAL	SI	TIER 1
NORDEA BANK AB	EUR	37.197	FIX TO FLOATER	PERPETUAL	SI	TIER 1
NYKREDIT REALKREDIT AS	EUR	33.203	FIX TO FLOATER	03/06/2036	SI	TIER 2
NYKREDIT REALKREDIT AS	EUR	9.993	FIX TO FLOATER	17/11/2027	SI	TIER 2
OMV AG	EUR	4.999	FIX TO CMS	PERPETUAL	SI	ALTRE CLAUSOLE
ORANGE SA (EX FRANCE TELECOM)	EUR	52.301	FIX TO FLOATER	PERPETUAL	SI	ALTRE CLAUSOLE
ORIGIN ENERGY FINANCE LTD	EUR	47.601	FIX TO FLOATER	16/09/2019	SI	ALTRE CLAUSOLE
ORSTED A/S (EX DONG ENERGY)	EUR	8.433	FIX TO CMS	24/11/2024	SI	ALTRE CLAUSOLE
ORSTED A/S (EX DONG ENERGY)	EUR	11.471	FIX TO FLOATER	06/11/2020	SI	ALTRE CLAUSOLE
POSTE VITA SPA	EUR	14.181	FISSO	30/05/2019	NO	TIER 2
PRUDENTIAL FINANCIAL INC.	EUR	22.466	FIX TO FLOATER	15/09/2047	SI	TIER 2
PRUDENTIAL PLC	EUR	44.436	FIX TO FLOATER	20/07/2035	SI	TIER 2
RAIFFEISEN BANK INTERNATIONAL AG	EUR	8.998	FIX TO FLOATER	21/02/2025	SI	TIER 2
REPSOL INTERNATIONAL FINANCE BV	EUR	28.340	FIX TO FLOATER	25/03/2025	SI	ALTRE CLAUSOLE
REPSOL INTERNATIONAL FINANCE BV	EUR	25.236	FIX TO FLOATER	PERPETUAL	SI	ALTRE CLAUSOLE
ROYAL BANK OF SCOTLAND	EUR	20.000	FISSO	09/04/2018	NO	TIER 2
ROYAL BANK OF SCOTLAND GROUP	EUR	11.856	FISSO	19/12/2023	NO	TIER 2
ROYAL BANK OF SCOTLAND GROUP	EUR	16.922	FISSO	28/05/2024	NO	TIER 2
ROYAL BANK OF SCOTLAND GROUP	EUR	32.722	FISSO	PERPETUAL	SI	TIER 1
ROYAL BANK OF SCOTLAND GROUP	EUR	61.835	FIX TO FLOATER	25/03/2024	SI	TIER 2
ROYAL BANK OF SCOTLAND GROUP	EUR	51.604	FIX TO FLOATER	PERPETUAL	SI	TIER 1
RWE AG	EUR	33.062	FIX TO FLOATER	21/10/2020	SI	ALTRE CLAUSOLE
SANTANDER ISSUANCES S.A	EUR	27.353	FISSO	04/04/2026	NO	TIER 2
SANTANDER ISSUANCES S.A	EUR	41.379	FISSO	18/03/2025	NO	TIER 2
SCOR SA	EUR	28.124	FIX TO FLOATER	08/06/2046	SI	TIER 2
SCOR SA	EUR	9.934	FIX TO FLOATER	PERPETUAL	SI	TIER 2
SERVIZI ASS. DEL COMMERCIO ESTERO	EUR	56.738	FIX TO FLOATER	PERPETUAL	SI	ALTRE CLAUSOLE
SKANDINAVISKA ENSKILDA BANKEN	EUR	53.196	FIX TO FLOATER	PERPETUAL	SI	TIER 1
SNS BANK N.V.	EUR	510	FISSO	14/05/2049	NO	TIER 2
SNS BANK N.V.	EUR	225	FISSO	26/10/2049	NO	TIER 2
SOCIETE GENERALE	EUR	8.939	FISSO	14/04/2025	NO	TIER 2
SOCIETE GENERALE	EUR	12.446	FISSO	19/08/2026	NO	TIER 2
SOCIETE GENERALE	EUR	20.021	FISSO	27/02/2025	NO	TIER 2
SOCIETE GENERALE	EUR	39.764	FIX TO FLOATER	16/09/2026	SI	TIER 2
SOCIETE GENERALE	EUR	75.517	FIX TO FLOATER	PERPETUAL	SI	TIER 1

Valori in migliaia di euro

Ente Emittente	Valuta	Valore carico al 31/12/17	Tasso di Interesse	Scadenza	Rimborso anticipato	Livello di subordinazione
SOCIÉTÉ EUROPEENNE SATELLITE	EUR	34.179	FIX TO FLOATER	PERPETUAL	SI	ALTRE CLAUSOLE
SOGECAP SA	EUR	110.007	FIX TO FLOATER	PERPETUAL	SI	TIER 2
SOLVAY FINANCE SA	EUR	5.000	FIX TO FLOATER	PERPETUAL	SI	ALTRE CLAUSOLE
STANDARD CHARTERED PLC	EUR	10.087	FISSO	19/11/2024	NO	TIER 2
STANDARD CHARTERED PLC	EUR	28.150	FISSO	23/11/2022	NO	TIER 2
STANDARD CHARTERED PLC	EUR	15.864	FIX TO FLOATER	21/10/2025	SI	TIER 2
STANDARD CHARTERED PLC	EUR	41.991	FIX TO FLOATER	PERPETUAL	SI	TIER 1
SVENSKA HANDELSBANKEN AB	EUR	41.352	FIX TO FLOATER	PERPETUAL	SI	TIER 1
SWEDBANK AB	EUR	10.000	FIX TO FLOATER	PERPETUAL	SI	TIER 1
SYNTERISTIKI INSURANCE CO. INC.	EUR	1.500	INDICIZZATO	PERPETUAL	SI	TIER 1
TALANX AG	EUR	33.961	FIX TO FLOATER	05/12/2047	SI	TIER 2
TDC A/S	EUR	15.000	FIX TO FLOATER	26/02/2021	SI	ALTRE CLAUSOLE
TELEFONICA EUROPE BV	EUR	34.352	FISSO	PERPETUAL	SI	ALTRE CLAUSOLE
TELEFONICA EUROPE BV	EUR	32.522	FIX TO FLOATER	PERPETUAL	SI	ALTRE CLAUSOLE
THE BANK OF NEW YORK MELLON LUX SA	EUR	25.375	INDICIZZATO	15/12/2050	NO	TIER 1
TOTAL SA	EUR	39.285	FIX TO FLOATER	PERPETUAL	SI	ALTRE CLAUSOLE
UBS AG	EUR	31.202	FISSO	15/05/2024	NO	TIER 2
UBS GROUP AG	EUR	82.764	FIX TO FLOATER	PERPETUAL	SI	TIER 1
UNICREDIT INTERNATIONAL BANK SA	EUR	200	FIX TO FLOATER	PERPETUAL	SI	TIER 1
UNICREDIT SPA	EUR	18.642	FISSO	05/06/2018	NO	TIER 2
UNICREDIT SPA	EUR	75.880	FISSO	31/10/2022	NO	TIER 2
UNICREDIT SPA	EUR	36.200	FIX TO CMS	PERPETUAL	SI	TIER 1
UNICREDIT SPA	EUR	42.422	FIX TO FLOATER	03/01/2027	SI	TIER 2
UNICREDIT SPA	EUR	101.215	FIX TO FLOATER	PERPETUAL	SI	TIER 1
UNICREDIT SPA	EUR	4.876	INDICIZZATO	25/06/2018	NO	TIER 2
UNIONE DI BANCHE ITALIANE SCPA	EUR	60.015	FIX TO FLOATER	05/05/2026	SI	TIER 2
UNIONE DI BANCHE ITALIANE SCPA	EUR	503	FIX TO FLOATER	15/09/2027	SI	TIER 2
UNIONE DI BANCHE ITALIANE SCPA	EUR	7.946	INDICIZZATO	30/10/2018	SI	TIER 2
UNIPOLSAI ASSICURAZIONI SPA	EUR	4.793	INDICIZZATO	28/07/2023	SI	TIER 2
VATTENFALL AB	EUR	58.830	FIX TO FLOATER	19/03/2027	SI	ALTRE CLAUSOLE
VENETO BANCA SPA	EUR	62	FIX TO FLOATER	01/12/2025	SI	TIER 2
VOLKSWAGEN INT.NAL FINANCE NV	EUR	44.303	FIX TO FLOATER	PERPETUAL	SI	ALTRE CLAUSOLE
WACHOVIA CORP.	EUR	1.492	FISSO	27/11/2018	NO	TIER 2
WILLOW NO.2 IE FOR ZURICH INSURANCE	EUR	33.560	FIX TO FLOATER	01/10/2045	SI	TIER 2
Totale		7.061.607				



Elenco dei beni immobili

Importi in migliaia di euro

Tipo immobile	Cod. immobile	Indirizzo	Valore di Bilancio netto 31/12/2016	Acquisti e altri Incrementi	Rivalutazioni e riprese di valore
2	0282	To - Airasca - Via Roma 187-189	241		
2	0345	To - Chieri - Vicolo S. Antonio - Via V. Emanuele II Snc	189		
2	2035	To - Collegno - Viale Gramsci 24	48		
2	0247	To - Grugliasco - Via Echirolles 6/8	181		
2	0414	To - Ivrea - P.Zza Lamarmora 7	73		
2	0248	To - Ivrea - Via Monte Stella 6	508		
2	0105	To - Moncalieri - P.Zza V. Emanuele 8	188		
2	0434	To - Moncalieri - Piazza Caduti Per La Liberta' 7	112		
2	1050	To - Moncalieri - Strada Ferrero Di Cambiano, 20	3.000		
1	0008	To - Moncalieri - Via F. Postiglione 18	1.041		
2	0008	To - Moncalieri - Via F. Postiglione 18	704		
2	0112	To - Nichelino - Via Giusti 10	78		
2	0251	To - Rivarolo Canavese - V. Gallo Pecca 22	223		
2	0131	To - Rivoli - C. So Susa 40-42	110		
2	0163	To - Torino - C. So Francia 151	144		
2	0167	To - Torino - C. So Grosseto 269	94		
2	0171	To - Torino - C. So Sebastopoli 310/1	106		
2	0172	To - Torino - C. So Siracusa 92	274		
2	0544	To - Torino - C. So Svizzera 185	1.574		
2	0178	To - Torino - C. So Turati 74	70		
2	1049	To - Torino - C. So Vittorio Emanuele 48/V. Carlo Alberto 65	22.919	986	
2	0162	To - Torino - Corso Dante 119	1.035		
2	0019	To - Torino - Corso Galileo Galilei 12/14	23.107	2.370	
2	0231	To - Torino - Corso Lecce 50	119		
1	2219	To - Torino - Corso Trapani 7/D	1.953		
2	2219	To - Torino - Corso Trapani 7/D	46		
1	7560	To - Torino - Corso Vittorio Emanuele 8, 3	45		
2	7560	To - Torino - Corso Vittorio Emanuele 8, 3	864		
2	0161	To - Torino - Cosenza 101/Pitagora 9	182		
2	0194	To - Torino - Grossi 29/Vinci 21/Cellini 6	7.230	170	
1	1109	To - Torino - Lungo Dora Firenze 71	26.281	165	
2	1109	To - Torino - Lungo Dora Firenze 71		4	
2	0022	To - Torino - Piazza Derna 207	69		
2	0494	To - Torino - Piazza Guala 143	7.967		
2	2303	To - Torino - Strada Del Drosso, 25	4.763		
2	0303	To - Torino - Via Arsenale 5	8.408		
1	3510	To - Torino - Via Berthollet 46	378	116	
2	3510	To - Torino - Via Berthollet 46	9.797	161	
2	0187	To - Torino - Via Breglio 61	320		
1	0284	To - Torino - Via Carlo Alberto 59	5.790		

Trasferimenti da altre classi/uso	Vendite e altri decrementi	Rettifiche di valore	Trasferimenti ad altre classi/uso	Ammortamento del periodo	Valore di Bilancio netto 31/12/2017	Valore corrente 31/12/2017	Ammortamento totale	Piavalutazioni totali	Svalutazioni totali
	241								
				7	182	198	57		
				2	46	100	10	7	
	179			2					
				3	71	72	19	4	
				11	497	550	65		
					188	430	33	10	2
				4	108	143	26	33	
					3.000	3.000	1.373		2.891
				124	917	2.909	3.830	176	
				21	683	1.011	126	131	
	76			2					
				8	215	300	47		
	110								
	144								
	94								
				4	102	190	22	28	
	274								
	1.574								
				3	67	240	18	51	
				543	23.362	23.139	2.878		2.442
				20	1.014	2.330	148	636	
				1.041	24.436	46.689	16.333	4.689	
	119								
		144		50	1.758	1.800	309		578
		3		1	42		7		14
			42						
42				56	852	1.640	1.023	450	
	182								
	1.105			4	6.290	16.963	24	3.878	
			1.215	630	24.600	21.987	1.288		
1.215				25	1.194	1.067	63		
	69								
				232	7.735	8.015	2.417		
				128	4.635	4.682	892		3.221
				204	8.205	8.392	1.898		414
			491	2					
491				264	10.185	9.383	517		
	320								
				323	5.467	6.700	5.283		

Elenco dei beni immobili

Importi in migliaia di euro

Tipo Immobile	Cod. Immobile	Indirizzo	Valore di Bilancio netto 31/12/2016	Acquisti e altri Incrementi	Rivalutazioni e riprese di valore
2	0253	To - Torino - Via Dei Quartieri 10	84		
2	2284	To - Torino - Via Guarini 4	167		
1	3511	To - Torino - Via Marengo 15	20.129		
2	0290	To - Torino - Via Millefonti 22/24	235		
2	0492	To - Torino - Via Millio 41	683		
2	0197	To - Torino - Via Monginevro 61	67		
2	0199	To - Torino - Via S. Pio VII 84	115		
2	0200	To - Torino - Via Valperga Caluso 30	135		
2	0206	To - Venaria - Via Tripoli 17	62		
2	0328	Vc - Borgosesia - Via G. Ferrari 15	110		
2	3003	Vc - Gattinara - Piazza Giuseppe Mazzini 3	3.106	42	
2	2204	Vc - Vercelli - Corso Garibaldi 44	42		
2	2205	Vc - Vercelli - Via Duchessa Jolanda 20	31		
2	2206	Vc - Vercelli - Via Xx Settembre 2	157		
2	1021	No - Novara - C. So Della Vittoria 2	35		
1	2247	No - Novara - Via Baluardo Lamarmora 19	44		
2	2247	No - Novara - Via Baluardo Lamarmora 19	155		
1	0313	Cn - Alba - Corso Langhe 7	67		
2	0313	Cn - Alba - Corso Langhe 7	107		
2	2261	Cn - Cuneo - Piazza Boves 2	214		
2	0314	Al - Alessandria - Corso Crimea 25	215		
2	2002	Al - Alessandria - Via Faa' Di Bruno N. 49	77		
1	4200	Al - Alessandria - Via Spalto Marengo 11	101		
2	2254	Al - Alessandria - Via Trotti 44/46	143		
2	0266	Al - Novi Ligure - Via Garibaldi 91/D	152		
2	0201	Al - Tortona - Via Carducci 25	78		
2	0323	Bi - Biella - Piazza I Maggio 10	253		
2	0033	Bi - Biella - Via Cova 10/A	100		
2	7380	Bi - Biella - Via Gramsci 21	113		
2	2013	Bi - Biella - Via Nazario Sauro 4	43		
2	0351	Bi - Cossato - Via Paletta 8	108		
2	0501	Bi - Trivero - Località Ponzone / Via Provinciale 195	91		
3	0525	Im - San Remo - Monte Bignone S.N.C.	22		
2	0153	Sv - Savona - Via Servettaz 1	109		
2	0538	Ge - Camogli - Fabbricati Non Abitativi Camogli Viale Gaggini 1	86		
3	0543	Ge - Camogli - Terreni Agr. In Com. Camogli Viale Gaggini 1	58		
2	0540	Ge - Camogli - Via Gaggini 1	8.555	273	
2	0334	Ge - Camogli - Via Gaggini, 1	359		
2	0541	Ge - Camogli - Via Romana 215	209		
2	0061	Ge - Genova - C. So De Stefani 1/5	60		
2	0409	Ge - Genova - P. Zza De Ferrari 1	19.812	426	

Trasferimenti da altra class. uso	Vendite e altri decrementi	Rettifiche di valore	Trasferimenti ad altre clas. uso	Ammortamento del periodo	Valore di Bilancio netto 31/12/2017	Valore corrente 31/12/2017	Ammortamento totale	Rivisitazioni totali	Svalutazioni totali
	84								
				6	162	160	35		11
				498	19.630	20.481	1.035		
	235								
	683								
				2	65	200	14	53	
	114								
	135								
				2	60	200	13	47	
				4	106	140	25		
				77	3.070	2.976	784		1.956
	42								
	31								
	157								
	35								
	44								
	155								
				3	65	88	20		
				4	103	132	32		
	214								
				8	206	258	65		
	77								
				5	96	114	86	60	13
		8		5	130	130	30		8
	152								
	78								
	253								
				4	97	300	21	82	
				5	108	136	43	28	
	43								
	42				66	65	13		1
				4	88	93	37	5	10
					22	41			
	109								
					86	84	4		9
					58	271			
				264	8.564	8.384	3.387		1.693
					359	692			
					209	206			70
	60								
	18.982			48	1.208	1.768	402	47	163

Elenco dei beni immobili

Importi in migliaia di euro

Tipo immobile	Cod. immobile	Indirizzo	Valore di Bilancio netto 31/12/2016	Acquisti e altri incrementi	Rivalutazioni e riprese di valore
2	2218	Ge - Genova - Via B. Bosco N. 15/31	1.715		
2	0065	Ge - Genova - Via Cantore 35	120		
1	2236	Ge - Genova - Via Roccatagliata Ceccardi 1	429		
2	2236	Ge - Genova - Via Roccatagliata Ceccardi 1	401		
2	2063	Ge - Genova - Via Roccatagliata Ceccardi 1/2	531		
1	7356	Ge - Genova - Via Sottoripa 1/A	875		
2	7356	Ge - Genova - Via Sottoripa 1/A	481		
2	0067	Ge - Genova - Via TImavo 3	85		
1	4069	Ge - Genova - Via Xx Settembre 1	1.220		
2	2264	Ge - Genova - Via Xx Settembre 19/1	321		
3	0542	Ge - Santa Margherita Ligure - Terrent S. Margherita Ligure Snc	1		
2	3009	Ge - Sestri Levante - Localita Riva Trigoso Snc	37		
2	3019	Ge - Zoagli - Localita Rovara - Strada Del Castellaro S.N.C.	1.913		
2	0075	Sp - La Spezia - V. Le Italia 363	205		
2	1045	Sp - La Spezia - Via Fazio 50	260		
2	2071	Sp - La Spezia - Viale Italia 162	197		
1	7365	Sp - La Spezia - Viale Italia 210/6	143		
2	0245	Va - Arcisate - C. So Matteotti 24	89		
2	2259	Va - Busto Arsizio - Piazza Garibaldi 1	143		
2	1044	Va - Busto Arsizio - Via Xx Settembre 8	212		
2	3002	Va - Laveno Mombello - Via Buozzi, 1	1.500	16	
2	0297	Va - Malnate - Piazza Della Repubblica Snc	220		
2	2179	Va - Saronno - Piazza De Gasperi 15	46		
2	0151	Va - Saronno - Via Diaz / Via Bossi 2	44		
2	0498	Va - Tradate - Via Montegrappa 17 - Via Baracca 2	118		
2	0551	Va - Varese - Via Albani, 41	11.646	934	
1	2200	Va - Varese - Via Carcano, 2	141		
2	0205	Va - Varese - Via Foscolo 10	169		
2	2203	Va - Varese - Via Plave 3	92		
2	0504	Va - Varese - Via Rovereto 15	68		
2	5205	Co - Como - Piazza Del Popolo 14	202		
2	0350	Co - Como - Via Borgovico, 126	232		
2	4121	Co - Como - Via F. Lli Rosselli 13	284		
2	2037	Co - Como - Via Innocenzo XI 13	193		
1	8110	Co - Como - Via Innocenzo XI, 13	1.622		
2	8110	Co - Como - Via Innocenzo XI, 13	3.213		
2	2183	So - Sondrio - Galleria Xxv Aprile 5	70		
2	0023	Mi - Abbiategrasso - Via Serafino Dell'Uomo 34	100		
2	0312	Mi - Abbiategrasso - Via Ticino 1	173		
2	2298	Mi - Assago - Palazzo A - Strada 6	38.519	79	
2	0289	Mi - Bresso - Via Xxv Aprile 41 / Via Patellani 42	181		
2	0264	Mi - Corsico - Via Vittorio Emanuele 10	201		
2	2075	Mi - Legnano - Corso Italia 54	118		
2	2076	Mi - Legnano - Corso Sempione 119	47		

Trasferimenti da altre classi uso	Vendite e altri decrementi	Rettifiche di valore	Trasferimenti ad altre classi uso	Ammortamento dal periodo	Valore di Bilancio netto 31/12/2017	Valore corrente 31/12/2017	Ammortamento totale	Rivalutazioni totali	Svalutazioni totali
	1.715								
	119			1					
	429								
	401								
				21	510	1.800	195	134	
				48	827	1.341	783		
				21	459	499	257		
				3	82	300	31	57	
				62	1.157	1.590	910	883	
					321	505	61		3
					1	1			1
					37	40			99
					1.913	1.900			700
	205								
	260								
	197								
				9	134	310	165		
	89								
				5	138	140	30		
				8	204	302	50		
				33	1.483	1.500	409		1.636
				8	212	220	52		41
	46								
				2	42	180	9	32	
				4	114	122	27		
		1.072		229	11.279	11.279	1.872		46.449
					141	410	24	83	
				6	163	870	36	118	
	90			2					
	68								
				7	195	400	43	103	
	232								
				11	274	350	110	218	66
				7	186	435	36	111	
				65	1.557	1.885	594		
				123	3.090	3.115	1.019		
	70								
				4	97	230	21	12	
	173								
				1.075	37.523	37.485	5.566		8.096
				7	174	250	61		
				8	194	220	59		
				4	113	390	25	68	
	46			1					

Elenco dei beni immobili

Importi in migliaia di euro

Tipo Immobile	Cod. immobile	Indirizzo	Valore di Bilancio netto 31/12/2016	Acquisti e altri Incrementi	Rivalutazioni e riprese di valore
2	0265	Mi - Legnano - Via Porta / Corso Sempione 164	239		
2	0425	Mi - Magenta - Via Mazenta 19/23	124		
2	0555	Mi - Milano - C. So B. Alres 77-79 - Via Doria 56	1.233		
2	2122	Mi - Milano - Corso Di Porta Romana 19		13	
1	5425	Mi - Milano - Corso Di Porta Vigentina 9	8.890	336	
2	3023	Mi - Milano - Galleria Del Corso 4	1.537		
1	7207	Mi - Milano - Galleria Unione 3	11		
3	0537	Mi - Milano - Localita Bruzzano - Aree Edificabili	7.358	4	
2	0537	Mi - Milano - Localita Bruzzano - Aree Edificabili	4.732	212	
3	3072	Mi - Milano - Localita Trenno Snc	5.562		
2	3032	Mi - Milano - Localita Vaiano Valle Nord - Valle Sud - Macconago	60.187	258	
2	0086	Mi - Milano - P.Za Garibaldi 8	61		
2	0087	Mi - Milano - P.Za Napoli 38	176		
1	2238	Mi - Milano - P.Za De Angeli 7-9 / Trivulzio 3 / V. Frua 22	818		
2	0250	Mi - Milano - P.Za De Angeli 9	391		
2	2090	Mi - Milano - Piazza Caneva 4	213		
2	4367	Mi - Milano - Piazza Castello 13	10.511		
1	7701	Mi - Milano - Piazza Missori 2	1.326		
2	3075	Mi - Milano - Piazza Missori 2	33		
2	7701	Mi - Milano - Piazza Missori 2	1.960		
2	0310	Mi - Milano - Piazza Velasca 5	80.269	403	
2	0100	Mi - Milano - V. Le Lombarda 34	73		
2	0254	Mi - Milano - V. Lussu 4-6 / V. La Malfa 7-9-11 / V. Adriano 100-102-104	1.163		
2	2302	Mi - Milano - Via Benigno Crespi, 57	40.030	1.874	
2	3001	Mi - Milano - Via Adriano 98	859		
2	3028	Mi - Milano - Via Adriano / Via Nenni Snc	663		
2	3056	Mi - Milano - Via Amidani 15 Edificio 3A	2.100		
2	3055	Mi - Milano - Via Amidani 17 Edificio 3B	1.475		
2	3054	Mi - Milano - Via Amidani 19 (Ex. 15) Edificio 2	2.413		
2	3053	Mi - Milano - Via Amidani Ed. / Via Gabussi 1	2.413		
2	3063	Mi - Milano - Via Bellarmino Snc - Area Edificabile	39.750	257	
2	2095	Mi - Milano - Via Boccaccio 32	108		
3	3018	Mi - Milano - Via Brugnatelli / Via Ettore Ponti Snc	21		
2	3018	Mi - Milano - Via Brugnatelli / Via Ettore Ponti Snc			
2	3007	Mi - Milano - Via Bugatti 1/3/5 - Lotto M13	678		
2	3039	Mi - Milano - Via Bugatti 13 - Lotto M14 Edificio P1	6.030		
2	3008	Mi - Milano - Via Bugatti 7/9/11 - Lotto M15	540		
2	0554	Mi - Milano - Via Cardano 6	1.720		

Trasferimenti da altre classi uso	Vendite e altri decrementi	Rettifiche di valore	Trasferimenti ad altre classi uso	Ammortamento del periodo	Valore di Bilancio netto 31/12/2017	Valore corrente 31/12/2017	Ammortamento totale	Rivalutazioni totali	Svalutazioni totali
				8	231	390	51		
	124								
	1.233					20			
36.790					36.803	47.337	2.655		5.156
				405	8.821	19.100	4.767	1.093	
				54	1.483	1.600	254		
				1	10	12	14		
			7.363						
7.363					12.306	12.123			5.850
					5.562	5.713			927
					60.446	60.550			85
				2	59	190	13	47	
	97				79	330	31	64	
	818								
	391								
	213								
				373	10.139	11.300	2.399		4.340
				56	1.271	3.067	582	404	
				1	32	40	3		
				82	1.878	4.533	860	597	
				1.136	79.536	97.531	9.723		
	73								
	1.163								
				1.007	40.898	40.920	6.033		13.503
	859								
					663	670			10
				19	2.081	2.130	561		8.092
		81		14	1.380	1.380	388		4.546
				18	2.396	2.572	580		7.734
				17	2.395	2.570	597		7.853
					40.007	39.610			3.492
	108								
			21						
21					21	71			
	502				177	200	43		18
	1.079	542		2	4.407	4.524	3		796
	540								
				61	1.659	1.815	364		

Elenco dei beni immobili

Importi in migliaia di euro

Tipo Immobile	Cod. Immobile	Indirizzo	Valore di Bilancio netto 31/12/2016	Acquisti e altri Incrementi	Rivalutazioni e riprese di valore
2	2097	Mi - Milano - Via Casati, 39	1.709	29	
2	0304	Mi - Milano - Via Castellanza 6/8/10	12.375		
2	2289	Mi - Milano - Via Castellanza, 6	229		
2	0239	Mi - Milano - Via Cečov 48	131		
2	3036	Mi - Milano - Via Cesare Musatti Torre 2	4.068		
2	3037	Mi - Milano - Via Cesare Musatti Torre 3	3.930		
2	3004	Mi - Milano - Via Cesare Musatti Torre 4	2.700	97	
2	3005	Mi - Milano - Via Cesare Musatti Torre 5	2.700		
2	2222	Mi - Milano - Via Conservatorio 15	16.051	224	
2	2223	Mi - Milano - Via Conservatorio 17	11.438	103	
2	2294	Mi - Milano - Via Corridoni 1	291		
5	0072	Mi - Milano - Via De' Castilia 23	49.255	3.644	
2	3043	Mi - Milano - Via Dei Missaglia 97 - Edificio A1	11.107	87	
1	3046	Mi - Milano - Via Dei Missaglia 97 - Edificio A2 (Ex B1)	3.926	56	
2	3046	Mi - Milano - Via Dei Missaglia 97 - Edificio A2 (Ex B1)	9.674	108	
1	3047	Mi - Milano - Via Dei Missaglia 97 - Edificio B1 (Ex B4)	3.161	14	
2	3047	Mi - Milano - Via Dei Missaglia 97 - Edificio B1 (Ex B4)	12.326	29	
2	3045	Mi - Milano - Via Dei Missaglia 97 - Edificio B2 (Ex A4)	13.456	399	
2	3044	Mi - Milano - Via Dei Missaglia 97 - Edificio B3 (Ex A3)	12.000	3.261	
2	3067	Mi - Milano - Via Dei Missaglia 97 - Edificio B4 (Ex B3)	16.186	799	
2	3048	Mi - Milano - Via Dei Missaglia 97 - Edificio C1	8.327	35	
2	3049	Mi - Milano - Via Dei Missaglia 97 - Edificio C2	8.257		
2	3050	Mi - Milano - Via Dei Missaglia 97 - Edificio C3	8.025		
2	3068	Mi - Milano - Via Dei Missaglia 97 - Edificio C4	8.547	24	
2	3069	Mi - Milano - Via Dei Missaglia 97 - Edificio E	900		
2	3070	Mi - Milano - Via Dei Missaglia 97 - Edificio F	6.090	77	
2	0552	Mi - Milano - Via Fara, 39	3.865		
2	0553	Mi - Milano - Via Fara, 41	35.038	13.105	
2	0520	Mi - Milano - Via Fiori Chiari/Madonnina 9 - 24/A	900		
2	3041	Mi - Milano - Via Fraschini 22 - Lotto M14, Edificio O	11.353		
2	3042	Mi - Milano - Via G. Sanv. Rosselli 1 - Lotto M14, Edificio Q3	4.654		
1	1006	Mi - Milano - Via Isonzo 2 / C. So Lodi 38	8		
2	1006	Mi - Milano - Via Isonzo 2 / C. So Lodi 38	118		
2	4278	Mi - Milano - Via L. Della Pila 61	1.404		
2	2290	Mi - Milano - Via Lancetti, 43 - Via Maloja, 1 - Via Dell'Aprica, 28	46.708	466	
2	0545	Mi - Milano - Via Larga 26	9.902	59	
2	3022	Mi - Milano - Via Locatelli 1	10.971		
2	0092	Mi - Milano - Via Locatelli 4	220		
2	3006	Mi - Milano - Via Manin 37	2.040		
2	3060	Mi - Milano - Via Manin 37	2.322		
1	0300	Mi - Milano - Via Manin 37	1.739		
2	3059	Mi - Milano - Via Medici Del Vascello 40	3.500		
2	3038	Mi - Milano - Via Medici Del Vascello 40/E	990		

Trasferimenti da altre classi/uso	Vendite e altri decrementi	Rattifiche di valore	Trasferimenti ad altre classi/uso	Ammortamento del periodo	Valore di Bilancio netto 31/12/2017	Valore corrente 31/12/2017	Ammortamento totale	Rivalutazioni totali	Svalutazioni totali
				27	1.711	4.155	160	560	
	5.198			36	7.141	8.700	323		
	28			1	200	210			194
				5	127	230	28		
				44	4.025	3.900	787		9.830
				44	3.887	4.000	824		9.516
				11	2.786	2.670	408		10.522
				16	2.684	2.720	400		10.741
				247	16.029	23.676	1.440		
				168	11.373	18.016	1.006		
	291								
					52.899	60.000			29.040
				287	10.906	11.100	2.584		8.241
				104	3.879	4.081	835		2.723
				254	9.527	9.519	2.108		6.919
39				87	3.127	4.336	642		1.636
			39	336	11.980	10.664	2.461		6.218
				387	13.468	14.900	3.232		9.983
				359	14.902	14.700	2.577		10.660
				436	16.549	18.000	1.471		11.150
				171	8.192	8.600	1.605		8.681
				168	8.090	8.730	1.592		8.726
				162	7.863	9.160	1.620		9.087
				168	8.402	9.030	585		7.552
				15	885	900	74		1.207
				122	6.045	6.000	419		4.911
				138	3.727	4.033	881		893
					48.143	51.657	3.714		23.217
				13	887	900	94		244
	1.579	631		2	9.141	9.858	3		1.350
	548	257		1	3.848	3.918	1		658
				1	7	10	30	4	
				4	114	370	25	67	
	1.404								
				1.313	45.862	47.782	10.752		21.458
				284	9.677	9.550	2.683		576
	10.971								
	220								
		190			1.850	1.850			509
	1.694	137		50	440	440	271		297
	1.739								
				85	3.415	3.400	1.197		3.447
				15	975	1.000	395		3.194

Elenco dei beni immobili

Importi in migliaia di euro

Tipo Immobile	Cod. Immobile	Indirizzo	Valore di Bilancio netto 31/12/2016	Acquisti e altri Incrementi	Rivalutazioni e riprese di valore
2	0549	Mi - Milano - Via Melzi D'Eril, 34	12.321		
2	0094	Mi - Milano - Via Mussi 4-6	266		
2	1018	Mi - Milano - Via Oldofredi 51	678		
2	0095	Mi - Milano - Via Palmanova 189	76		
2	2120	Mi - Milano - Via Pantano 26	40.993	9.759	
2	2121	Mi - Milano - Via Pantano 26		5	
2	3057	Mi - Milano - Via Patecchio 1 - Lotto A5 Ed.6	978	5	
2	0432	Mi - Milano - Via Perotti 2	2.291	8	
2	2123	Mi - Milano - Via Pontaccio 15	8.616	213	
1	2244	Mi - Milano - Via Rasori 2	2		
2	3058	Mi - Milano - Via Ripamonti-Missaglia Snc	6		
3	3031	Mi - Milano - Via Romano' Cascina Malghera 42	750		
2	3031	Mi - Milano - Via Romano' Cascina Malghera 42	384		
2	0006	Mi - Milano - Via Roncaglia 14	11		
2	3010	Mi - Milano - Via S.Sofia 29	723		
2	3503	Mi - Milano - Via Senigallia 18/2 Ed. Aefg	25.006		
2	3505	Mi - Milano - Via Senigallia 18/2 Ed. B	18.287		
2	3513	Mi - Milano - Via Senigallia 18/2 Ed. C	18.041		
2	3504	Mi - Milano - Via Senigallia 18/2 Ed. D	18.910		
2	3013	Mi - Milano - Via Stephenson 77-80-82	1.600	238	
2	4279	Mi - Milano - Via Suzzani 273	1.162		
2	3014	Mi - Milano - Via Tesio 25	712		
2	0097	Mi - Milano - Via Tibaldi 5	198		
2	3040	Mi - Milano - Via Tomaseffi 1 - Lotto M14, Edificio N2	14.588		
2	2265	Mi - Milano - Via Tonale 22	229		
2	0547	Mi - Milano - Via Torino 66/68-Via S. Sisto 4	20.954	2	
2	0298	Mi - Milano - Via Treccani Degli Alfieri 16-18-20-22-24-26	18.662	643	
3	3016	Mi - Milano - Via Trenno-Lampugnano Snc	13		
2	3016	Mi - Milano - Via Trenno-Lampugnano Snc			
1	7734	Mi - Milano - Via Unione 1	15		
2	0277	Mi - Milano - Via Vincenzo Monti 21	9.660	57	
2	3035	Mi - Milano - Via Viviani, 2	1.987		
2	3024	Mi - Milano - Viale Majno 42	4.576		
2	0546	Mi - Milano - Viale Restelli, 3	677		
2	3017	Mi - Milano - Viale Richard-Morimondo-Viale Famagosta Snc	1		
2	2227	Mi - Milano - Viale Umbria, 76	10.804	7	
2	0445	Mi - Paderno Dugnano - Via Cadorna Ang. Via Pepe, 2 (Via Piaggio 2)	249		
4	0536	Mi - Pieve Emanuele - Loc. Viquarterio-Diritti Edificatori-V. Del Pini Snc	1.150		
2	3051	Mi - Pieve Emanuele - Localita' Viquarterio - Via Del Pini Snc	13.140		
2	3052	Mi - Pieve Emanuele - Via Del Platani Snc	220		
2	0216	Mi - Pieve Emanuele - Via Delle Rose 6	8.664	797	

Trasferimenti da altra classi uso	Vendite e altri decrementi	Rettifiche di valore	Trasferimenti ad altre classi uso	Ammortamento dal periodo	Valore di Bilancio netto 31/12/2017	Valore corrente 31/12/2017	Ammortamento totale	Rivalutazioni totali	Svalutazioni totali
					12.321	11.000	1.688		13.129
				9	256	490	59	109	
	678								
				3	73	230	16	64	
			50.762						
13.972					13.977	20.210	748		1.695
				11	972	970	321		3.970
				55	2.244	3.100	359	114	
				51	8.777	14.400	260		212
					1	7	3		
					6	6			26
					750	1.142			130
					384	206			49
					10	100	5	6	
	723								
				585	24.421	24.260	1.313		5.375
				405	17.882	18.496	979		7.561
				397	17.644	18.360	968		7.832
				418	18.492	18.582	1.013		7.894
		206		32	1.600	1.600	726		3.732
	1.162								
	712								
	198								
	2.873	1.418		4	10.293	10.293	5		1.840
	229								
	20.956								
				16	19.289	28.828	95		
			13						
13					13	17			
				1	14	22	25	1	
				79	9.637	14.000	1.519		
	1.987								
	4.576								
	677								
					1	1			
		575		36	10.200	10.200	219		1.831
				9	241	286	57		
			1.150						
1.150					14.290	13.909			17.391
					220	220			150
				4	9.457	12.467	19		

Elenco dei beni immobili

Importi in migliaia di euro

Tipo Immobile	Cod. Immobile	Indirizzo	Valore di Bilancio netto 31/12/2016	Acquisti e altri Incrementi	Rivalutazioni e riprese di valore
2	0230	Mi - Rozzano - Via Torino 85	187		
1	4357	Mi - San Donato Milanese - Via Dell'Unione Europea 3	99.421	471	
2	4357	Mi - San Donato Milanese - Via Dell'Unione Europea 3	58.791	216	
2	3203	Mi - Segrate - Via Delle Regioni 40	2.059		
1	3201	Mi - Segrate - Via Milano 2	4.784		
2	3201	Mi - Segrate - Via Milano 2	94	25	
2	3202	Mi - Segrate - Via Milano 4/1	286		
2	0521	Mi - Sesto San Giovanni - Via Milanese 300	37.633	647	
2	0225	Mi - Sesto San Giovanni - Via Royani 59	107		
2	2009	Bg - Bergamo - Via Angelo Maj, 14/D	232		
2	0423	Bg - Lovere - Via S. Maria 35	92		
2	0267	Bg - Seriate - Via Pademo/Via Italia 83	204		
2	0507	Bg - Verdellino - App.To A - P.Zza Degli Affari, 20	102		
2	4370	Bs - Brescia - C. So. Bazzoli 45 - Via Aldrighi	949		
1	7715	Bs - Brescia - Piazzale Della Stazione 63	177		
2	7715	Bs - Brescia - Piazzale Della Stazione 63	156		
2	2022	Bs - Brescia - Via Foppa 6	305		
1	2233	Bs - Brescia - Via Solferino 11	244		
2	2258	Bs - Brescia - Via Xx Settembre 32	784		
2	0344	Bs - Chiari - Via Maffoni 15	204		
2	2014	Bs - Darfo Boario Terme - Viale Repubblica, 27	61		
2	0439	Pv - Mortara - C. So. Cavour 74	104		
2	2214	Pv - Vigevano - Corso Garibaldi 41	36		
2	0513	Pv - Voghera - Via S. Lorenzo 14	128		
2	0336	Cr - Casalmaggiore - Via Marconi 1	104		
2	0050	Cr - Crema - Via Mazzini 78	50		
2	0353	Cr - Cremona - Corso Garibaldi 8-10	254		
1	2043	Cr - Cremona - Piazza S. Antonio Maria Zaccaria 7	329	3	
2	2043	Cr - Cremona - Piazza S. Antonio Maria Zaccaria 7	426	3	
2	5206	Cr - Cremona - Via Della Cooperazione 6	127		
2	2044	Cr - Cremona - Via Ingegneri 5	71		
2	7393	Cr - Cremona - Via Manzoni 19	47		
2	7776	Mn - Mantova - Piazza 80 Fanteria 6	92		
2	0428	Mn - Mantova - Piazza San Francesco 6	357		
2	2081	Mn - Mantova - Via Mazzini 16	229		
2	7368	Mn - Mantova - Via Mazzini 16	291		
2	0081	Mn - Mantova - Via V. Da Feltre 58	108		
2	2143	Mn - Ostiglia - Via Xx Settembre 63/65/67	398		
2	4130	Lc - Lecco - Via Besonda 11	407		

Trasferimenti da altre classi/uso	Vendite e altri decrementi	Rettifiche di valore	Trasferimenti ad altre classi/uso	Ammortamento del periodo	Valore di Bilancio netto 31/12/2017	Valore corrente 31/12/2017	Ammortamento totale	Rivalutazioni totali	Svalutazioni totali
				7	180	350	40	30	
				2.966	96.926	101.759	28.916	1.170	
				1.611	57.395	56.741	11.194	702	
	2.059								
	4.784								
	119								
	286								
				951	37.329	38.890	6.201	1.394	543
	106			2					
	232								
				3	88	127	21	5	
	204								
	102								
				33	915	1.000	201		
				8	169	261	107	30	
				6	150	199	58	29	
	305								
				11	233	400	150		
	784								
	204								
	61								
				4	101	117	24	1	
	36								
	128								
				4	101	142	24		
				2	48	280	11	35	
	254								
				7	325	855	45	42	
				10	419	945	59	54	
	127								
				3	69	176	15	45	
	47								
	92								
	351			7					
				8	221	350	53		
	291								
	108								
	197	11			190	190	38		28
	407								

Elenco dei beni immobili

Importi in migliaia di euro

Tipo Immobile	Cod. Immobile	Indirizzo	Valore di Bilancio netto 31/12/2016	Acquisti e altri Incrementi	Rivalutazioni e riprese di valore
2	0348	Lo - Codogno - Via A.Diaz 30	120		
2	2045	Mb - Desio - Via Mons.Cattaneo 8	43		
2	7520	Mb - Monza - Piazza Diaz 1	218		
1	2246	Mb - Monza - Via Camperio 8	123		
2	2137	Mb - Monza - Via Passerini 6	133		
2	0104	Mb - Monza - Via S.Martino 2	142		
2	0154	Mb - Seregno - Via Raffaello Sanzio 10	81		
2	0479	Mb - Seregno - Via Trabattoni 20	115		
2	0326	Bz - Bolzano - Via Manzi 25 Via Diaz 22	20		
2	2018	Bz - Bolzano - Via Perathoner 5	96		
2	0316	Tn - Arco - Via Santa Caterina 4/B	127		
5	3030	Tn - Campo Carlo Magno - Via Clima Tosa	244		
2	3030	Tn - Campo Carlo Magno - Via Clima Tosa	3.045		
2	8020	Vr - Affi Vr - Via Pascoli 31/A	159		
2	0421	Vr - Legnago - Viale Dei Caduti 72	143		
2	0252	Vr - San Giovanni Lupatoto - Via Ca' Dei Sordi 31	76		
2	0519	Vr - Venezia - Via Antonio Da Mestre 19	193		
2	0508	Vr - Verona - Corso Cavour 35	437		
1	2249	Vr - Verona - Corso Porta Nuova 60	285		
2	0207	Vr - Verona - Via Del Mutilati 3/D	267		
2	2207	Vr - Verona - Via Locatelli, 20	44		
2	0244	Vr - Verona - Via S.Alessio 2	167		
2	0322	VI - Bassano Del Grappa - Via Marinelli 52	221		
2	0321	VI - Bassano Del Grappa - Via Parolini 108	171		
2	0262	VI - Camisano Vicentino - Via Roma / Via Stadio 7	161		
2	2181	VI - Schio - Via Romana Rompato 19	65		
2	0204	VI - Valdagno - P.Za Dante 4	65		
2	2199	VI - Valdagno - Via Cristoforo Colombo 8	60		
2	0510	VI - Vicenza - App.TI A/B - Piazzale De Gasperi 13	661		
2	4375	VI - Vicenza - C.So Felice E Fortunato 300	835	120	
1	7568	VI - Vicenza - Via Firenze 7-13	26		
2	7568	VI - Vicenza - Via Firenze 7-13	60		
2	2257	BI - Belluno - Via Feltre 244	49		
2	0337	Tv - Castelfranco Veneto - Via M.Podgora / Borgo Vicenza 42	244		
2	2038	Tv - Conegliano - Via P.F. Calvi 106	47		
2	0450	Tv - Pieve Di Soligo - Via Zanzotto 23	112		
1	3204	Tv - Treviso - Via Pennacchi 1	280	47	
2	3204	Tv - Treviso - Via Pennacchi 1	1.160	166	
2	5220	Tv - Treviso - Viale De Gasperi 8	122		
2	2197	Tv - Treviso - Vicolo Blanchetti 1	81		
2	0512	Tv - Vittorio Veneto - L.Go Med.D'Oro Bortolotto, 1	265		
1	5448	Ve - Mestre - Corso Del Popolo 125	366		
2	4165	Ve - Mestre - Corso Del Popolo 146C	72		
2	2287	Ve - Mestre - Via Carducci 38	155		

Trasferimenti da altre classi/uso	Vendite e altri decrementi	Pattifiche di valore	Trasferimenti ad altre classi/uso	Ammortamento del periodo	Valore di Bilancio netto 31/12/2017	Valore corrente 31/12/2017	Ammortamento totale	Rivalutazioni totali	Svalutazioni totali
	120								
	43								
				12	206	530	191	181	
	123								
	133								
				5	137	720	30	107	
				3	78	260	17	64	
	114			1					
	20								
				3	93	320	21	82	17
	127								
			244						
244				41	3.248	3.849	859	612	
				6	153	200	34		
				5	138	169	33		
	76								
	193								
				16	421	540	98		
				15	270	590	216		
	267								
				2	42	160	11	38	
	167								
				8	213	256	50		
	171								
				6	155	250	34		
	65								
				2	63	280	14	50	
	60								
	635			26					
				32	923	930	195		200
	6				20	140	40	17	
					60	260	65	52	
				2	47	120	10		
				9	234	295	74		
	47								
	112								
				7	319	300	16		157
				30	1.296	1.300	66		667
	122								
				3	78	280	17	7	
				10	254	254	86		
				15	351	560	160	66	
	72								
	155								

Elenco dei beni immobili

Importi in migliaia di euro

Tipo Immobile	Cod. Immobile	Indirizzo	Valore di Bilancio netto 31/12/2016	Acquisti e altri Incrementi	Rivalutazioni e riprese di valore
2	3025	Ve - Musile Di Piave - Via Triestina 9	3.816		
2	2084	Ve - Venezia - Via Mestrina 6	60		
2	2144	Pd - Padova - Via Marchetto Da Padova 2	270		
2	0358	Ro - Ficarolo - Via Giglioli 5/1 - P.Zza Marconi 25	83		
2	0149	Ro - Rovigo - Via Maneco 3	76		
2	0472	Ro - Rovigo - Via X Luglio Ang. Vlc. Ponchielli 1	132		
2	0516	Ud - Cividale Del Friuli - Stretta B. M. Dei Rubels N.38 - Corte 2	166		
2	0349	Ud - Codroipo - Via Osterman Ang. Via Friuli 5	96		
2	0419	Ud - Latisana - V. Le Stazione 26	80		
2	0485	Ud - Tarvisio - Via Roma 35	58		
2	8102	Ud - Tavagnacco - Via Palladio	1.296		
2	0490	Ud - Toirnezze - Via Roma 9/A	227		
2	7564	Ud - Udine - Via Aquileia 53	61		
1	0502	Ud - Udine - Via Poscolle, 71 - M. Volpe, 5	462		
2	4216	Ud - Udine - Via Pradamano 4	121		
2	0071	Go - Gorizia - C. So Italia 90	79		
2	0410	Go - Gorizia - Via XXIV Maggio 19	151		
2	3514	Ts - Trieste - Riva Tommaso Gullì	7.842		
1	0533	Ts - Trieste - Via Carducci 29	1.433	4	
2	0533	Ts - Trieste - Via Carducci 29	3.754	16	
2	0556	Ts - Trieste - Via De' Amicis 1/17	1.091		
2	7731	Ts - Trieste - Via Marconi 6/8	139		
2	2295	Ts - Trieste - Via Martiri Della Libertà 13	141		
2	2296	Ts - Trieste - Via Mazzini 27	447		
2	0203	Ts - Trieste - Via Miramare 9	148		
2	0532	Ts - Trieste - Via Xx Settembre 89	1.644		
2	2155	Pc - Piacenza - Galleria Santa Maria 6	211		
2	4128	Pc - Piacenza - Largo Eiruat 7	132		
1	2154	Pc - Piacenza - Piazza Cavalli, 7	94		
2	0241	Pc - Piacenza - Via Stradella 2	258		
2	4379	Pr - Fidenza - Piazza Ettore Ponzi	294		
1	2148	Pr - Parma - Borgo Goldoni 1	170		
2	2148	Pr - Parma - Borgo Goldoni 1	48		
2	0119	Pr - Parma - Via Collegio Nobili 4	97		
1	4378	Pr - Parma - Via Saffi 82/B	904		
2	4378	Pr - Parma - Via Saffi 82/B	2.250		
5	3074	Pr - San Pancrazio Parma - Via Emilia Ovest Snc	5.643	358	
2	0285	Re - Reggio Emilia - V. Emilia Ospizio 118	256		
2	4270	Re - Reggio Emilia - Via Premuda 42	2.456		
2	0291	Re - Reggio Emilia - Viale Isonzo 72	126		
2	4328	Mo - Carpi - Via Peruzzi - Via Febbraro	2.744		
2	4233	Mo - Carpi - Viale Manzoni 62/D	177		

Trasferimenti da altre classi uso	Vendite e altri decrementi	Rettifiche di valore	Trasferimenti ad altre classi uso	Ammortamento del periodo	Valore di Bilancio netto 31/12/2017	Valore corrente 31/12/2017	Ammortamento totale	Rivalutazioni totali	Svalutazioni totali
				101	3.715	3.640	969		1.744
				2	57	140	13	56	
	270								
				3	80	103	19	8	
	76								
	132								
	166								
	96								
	80								
				2	56	77	13		
	369				926	1.430	3.184		10
				8	219	320	52		
	61								
				16	446	448	96		
	121								
				3	76	210	17	60	
	151								
				184	7.658	7.785	407		1.456
				37	1.401	1.004	210		
				57	3.713	4.296	311		
				3	1.088	1.880	18		
				7	132	360	90	1	
	141								
	447								
	148								
	1.644								
	211								
	132								
					94	160	9		34
	257			1					
				10	284	390	79		227
				6	164	490	38	98	
				2	47	130	11	28	
				3	94	550	21	62	
				17	887	719	109		184
				30	2.220	2.281	212		603
		361			5.640	5.640			17.948
				9	247	300	54		
				87	2.369	2.520	604	2.628	1.057
	126								
	2.744								
	177								

Elenco dei beni immobili

Importi in migliaia di euro

Tipo Immobile	Cod. Immobile	Indirizzo	Valore di Bilancio netto 31/12/2016	Acquisti e altri incrementi	Rivalutazioni e riprese di valore
2	0249	Mo - Maranello - Via Gioia / Via Magellano 15	108		
2	2133	Mo - Modena - Piazza Medaglie D'Oro, 1	78		
2	0558	Mo - Modena - V. Stanguellini 65-120-140/V. Lamborghini	1.282		
2	2134	Mo - Modena - Via Giardini 10/1	120		
3	0523	Mo - Modena - Via M. Buonarroti Snc	20		
2	2272	Mo - Modena - Via Rinaldo 130	257		
2	4085	Mo - Modena - Via S. Faustino 45-53	129		
2	8025	Mo - Modena - Via San Faustino 155	53		
2	0103	Mo - Modena - Via Tabboni 9-11-13 / Viale Fabrizi 21	144	96	
2	4171	Mo - Modena - Via Venceslao Santi 14	804		
2	5212	Mo - Modena - Viale Trento E Trieste 13	392		
2	8101	Bo - Baricella - Piazza Carducci 5	101		
1	4359	Bo - Bologna - Piazza Della Costituzione 2	14.130	108	
2	4359	Bo - Bologna - Piazza Della Costituzione 2	62.045	341	
2	4239	Bo - Bologna - Via Bigari 5	203		
1	4351	Bo - Bologna - Via Calzoni 8	10.880	375	
2	4351	Bo - Bologna - Via Calzoni 8			
1	3517	Bo - Bologna - Via Dei Fornacia 27 E 31	8.830		
2	3517	Bo - Bologna - Via Dei Fornacia 27 E 31	163		
1	4349	Bo - Bologna - Via Del Gomito 1	8.023	19	
2	4349	Bo - Bologna - Via Del Gomito 1	6.286	12	
1	4358	Bo - Bologna - Via Del Pilastro 52	16.098	780	
2	3104	Bo - Bologna - Via Del Terrapieno	965	63	
2	8100	Bo - Bologna - Via Delle Lame 112	472		
2	7381	Bo - Bologna - Via Delle Lame 114	390		
2	4338	Bo - Bologna - Via Don Bedetti/Roncaglio	9		
2	4365	Bo - Bologna - Via Farini 12	17.372		
2	4366	Bo - Bologna - Via Guinzelli 17	12.502	242	
2	3106	Bo - Bologna - Via Larga 8 - Hotel	19.325		
2	3109	Bo - Bologna - Via Larga 8 - Parcheggio	18.326		
2	3108	Bo - Bologna - Via Larga 8 - Plastra Commerciale	19.188		
2	3105	Bo - Bologna - Via Larga 8 - Torre	105.574	378	
2	3107	Bo - Bologna - Via Larga 8 - Uffici	9.312	85	
5	3103	Bo - Bologna - Via Larga Fronte Strada	1.000	15	
2	4374	Bo - Bologna - Via Marconi 1	1.018		
2	4298	Bo - Bologna - Via Marziale 17-19-23-31	1.482		
2	4253	Bo - Bologna - Via Mentana 2	2.452	20	
2	0218	Bo - Bologna - Via Procaccini 17/G	191	22	
2	1042	Bo - Bologna - Via Rizzoli 1 - Via Orefici 2	1.234		
2	0324	Bo - Bologna - Via Rizzoli 3	588		
2	4310	Bo - Bologna - Via Rolli 7-9	787	27	
2	0325	Bo - Bologna - Via Savigno 1	247		
1	4081	Bo - Bologna - Via Stalingrado 45-53	72.238	1.763	
2	4081	Bo - Bologna - Via Stalingrado 45-53	7.556	154	
2	2300	Bo - Bologna - Via Ugo Bassi 4-V. Terribilia 4-V. Della Zecca 2	30.136	332	

Trasferimenti da altre classi usate	Vendite e altri decrementi	Rettifiche di valore	Trasferimenti ad altre classi usate	Ammortamento del periodo	Valore di Bilancio netto 31/12/2017	Valore corrente 31/12/2017	Ammortamento totale	Rivalutazioni totali	Svalutazioni totali
				4	104	220	23		
				3	75	380	21	61	
	493				790	1.000			
	120								
					20	70			
				10	247	360	74		
	129								
	53								
				5	234	680	31	109	
	804								
				14	378	510	90	105	
	101								
				414	13.824	16.145	3.778	25	
				1.651	60.735	55.495	9.658	112	
	203								
			602	399	10.255	9.466	3.637	712	
602				2	600	554	213		
				219	8.610	6.692	449		
					163	61			
		705		220	7.116	7.168	1.248	962	705
		552		172	5.574	5.522	967	755	552
				758	16.120	15.660	2.638	628	11.107
		978			50	50			978
				23	448	614	431		182
				26	364	651	491	77	
	9								
					17.372	20.300	2.294		5.605
				264	12.480	14.300	2.484	4.502	12.082
				522	18.802	19.646	2.686		3.031
				493	17.833	19.023	2.461		2.881
				520	18.668	19.440	2.763		3.041
				2.846	103.106	97.550	14.701		16.844
				252	9.144	9.609	1.356		1.729
					1.015	1.510			
	1.018								
				1	1.482	2.282	1		
				86	2.386	2.780	512	662	
				7	207	330	28	7	
	1.234								
	588								
					814	1.276			
				9	238	333	56	87	
			649	2.639	70.712	80.540	36.396	35.097	
649				261	8.098	9.440	3.687	3.695	
				306	30.162	29.857	2.361		17.252

Elenco dei beni immobili

Importi in migliaia di euro

Tipo Immobile	Cod. Immobile	Indirizzo	Valore di Bilancio netto 31/12/2016	Acquisti e altri Incrementi	Rivalutazioni e riprese di valore
2	4294	Bo - Bologna - Via Zacchi 1-3	726		
2	4257	Bo - Bologna - Via Zago 2/2	654		
2	4356	Bo - Bologna - Viale Majani 2	2.199	174	
2	4355	Bo - Bologna - Viale Masini 26-56	6.589		
2	0263	Bo - Castel Maggiore - Via Gramsci 192	177		
1	4297	Bo - Crespellano - Via 2 Agosto 1980	3.340	61	
2	0413	Bo - Imola - Via Cavour 37	112		
2	2185	Bo - San Lazzaro Di Savena - Via Jussi 8	87		
2	8103	Fe - Cento - Via Piemonte 8/10	728		
1	0357	Fe - Ferrara - C. So. Ercole D'Este 6/A	329	3	
2	0357	Fe - Ferrara - C. So. Ercole D'Este 6/A	771	6	
1	4185	Fe - Ferrara - P. Tta Toti 10-12/Via Piave 14	130		
2	4185	Fe - Ferrara - P. Tta Toti 10-12/Via Piave 14	485		
2	7364	Fe - Ferrara - Via Boccaleone 8	86		
2	2051	Fe - Ferrara - Via Cavour 150	142		
2	2050	Fe - Ferrara - Via Previati, 11	42		
2	0342	Ra - Cervia - Via Savonarola 57	130		
2	0052	Ra - Faenza - Corso Mazzini 54/2	82		
2	4381	Ra - Faenza - Via Baccarini 29/31	1.300		
2	2279	Ra - Ravenna - Piazza Mameli 5	174		
2	0278	Ra - Ravenna - Via Bramante 81	142		
2	2165	Ra - Ravenna - Via Cesarea II	110		
1	4377	Ra - Ravenna - Via Faentina 106	44		
2	4377	Ra - Ravenna - Via Faentina 106	2.360		
2	0462	Ra - Ravenna - Via Porta Aurea 14	463		
2	2033	Fc - Cesena - Vicolo Cesuola 14	100		
2	0406	Fc - Forlì - Via Merenda 6-8	157		
1	4380	Fc - Forlì - Via Pietro Maroncelli 10	1.019		
2	4380	Fc - Forlì - Via Pietro Maroncelli 10	5.588		
2	0463	Rn - Riccione - Via Missori 2 Ang. Via Dei Mille 13	194		
1	0130	Rn - Rimini - Via Roma 102	45		
2	0130	Rn - Rimini - Via Roma 102	95		
2	0407	Pu - Fossombrone - Corso Garibaldi 149	78		
2	2153	Pu - Pesaro - Via Ardizi 14	65		
2	0120	Pu - Pesaro - Via M. Del Monaco 16	103		
2	4372	An - Ancona - Centro Direzionale Baraccola	962		
2	0315	An - Ancona - Corso Garibaldi 101	903		
1	4138	An - Ancona - Via 29 Settembre 2	305		
1	7771	An - Ancona - Via De Gasperi 78/A	21		
2	7771	An - Ancona - Via De Gasperi 78/A	64		
2	4382	An - Ancona - Via Mamiani 4-6	1.561		
2	2003	An - Ancona - Via Marsala, 21	34		
2	4337	An - Ancona - Via Pizzecolli 60	297		
2	0027	An - Ancona - Via Rissmondo 14	92		

Trasferimenti da altre classi uso	Vendite e altri decrementi	Rettifiche di valore	Trasferimenti ad altre classi uso	Ammortamento del periodo	Valore di Bilancio netto 31/12/2017	Valore corrente 31/12/2017	Ammortamento totale	Rivantaggi totali	Svalutazioni totali
					725	1.130	2		
					654	1.400			
				79	2.293	2.802	500	452	427
					6.589	6.030			
				6	170	310	37		
				86	3.315	3.830	2.266	157	
				4	108	137	26		
				3	84	200	18	12	
	728								
				7	325	297	58		55
				17	761	803	137		131
	130								
	485								
				5	82	240	71		
	142								
	42								
	128			2					
				3	79	270	17	56	
				45	1.256	1.431	235		116
	174								
	142								
				4	106	250	23		6
	4			1	38	44	9		
	40			82	2.238	2.728	492		
				17	447	435	107		16
				4	96	220	21		
	157								
				26	992	872	163		180
				141	5.447	5.848	899		1.205
				7	187	270	45	37	
				2	43	247	9	34	
				3	92	523	20	73	
				3	74	100	37		
				2	63	210	14		
				4	99	250	22	5	
				35	927	1.030	245		506
	903								
				16	289	355	240	240	
	21								
	64								
		171		40	1.350	1.350	119		552
	34								
	297								
				3	89	670	20	71	

Elenco dei beni immobili

Importi in migliaia di euro

Tipo Immobile	Cod. Immobile	Indirizzo	Valore di Bilancio netto 31/12/2015	Acquisti e altri Incrementi	Rivalutazioni e riprese di valore
2	0415	An - Jesi - Via Dell'Asilo 1	162		
2	2027	Mc - Carrara - Via Don Minzoni 10 (Gia' 27)	28		
2	0347	Mc - Civitanova Marche - Via Dante Alighieri N. 15	88		
2	0080	Mc - Macerata - C. So. Cairoli 177	79		
2	0424	Mc - Macerata - Via Galleria Del Commercio 6-1	288		
2	0082	Mc - Massa - P. Za De Gasperi 6	88		
2	0317	Ap - Ascoli Piceno - Via Vidacillo 17	203		
2	7555	Ap - San Benedetto Del Tronto - Via De Gasperi 51	31		
2	0356	Fm - Fermo - P. Zza Del Popolo 37	140		
2	2048	Fm - Fermo - Via Xx Giugno, 23	92		
2	0437	Fm - Montegrano - Viale Zaccagnini 21	162		
2	0335	Lu - Capannori - Via Delle Poste Snc	203		
2	2078	Lu - Lucca - Piazza Del Giglio, 4	71		
2	0509	Lu - Viareggio - Viale Manin 12	6.120		
2	0436	Pt - Montecatini Terme - Via Garibaldi 33	203		
2	0449	Pt - Pescia - Via Galeotti 59/61	131		
2	0452	Pt - Pistoia - Via B. Buozzi 18	275		
1	2248	Pt - Pistoia - Via S. Andrea 49	49		
2	2248	Pt - Pistoia - Via S. Andrea 49	440		
2	0123	Pt - Pistoia - Via Stadio 6/A	120		
2	0242	Pt - San Marcello Pistoie - Piazza Matteotti 141	191		
2	0327	Fi - Borgo San Lorenzo - Via Pecori Giraldo 10	157		
2	0331	Fi - Calenzano - Via Degli Olmi 7	6.989		
2	0332	Fi - Campi Bisenzio - Via Del Tintori 11	249		
2	0038	Fi - Campi Bisenzio - Via Testi 23	79		
2	2046	Fi - Empoli - Via Villani 4	93		
2	0360	Fi - Firenze - P. Zza Della Libertà 1	1.741		
2	0398	Fi - Firenze - Piazza Della Libertà 2 - Via S. Gallo 123	9.001		
1	3502	Fi - Firenze - Piazza Della Libertà 6	67.515	1.041	
2	3502	Fi - Firenze - Piazza Della Libertà 6	3.900	48	
2	0365	Fi - Firenze - Piazza Della Repubblica N. 6	57.078	273	
4	0526	Fi - Firenze - Posti Auto Parterre Via Madonna Della Tosse 9	2.279		
2	0363	Fi - Firenze - V. Don Minzoni / V. M. Della Tosse / P. Za Libertà 13	11.784	1.117	
2	0004	Fi - Firenze - V. Le F. L. I. Rosselli 53-55	138		
1	4332	Fi - Firenze - Via Alemanni 41	3.653		
2	4332	Fi - Firenze - Via Alemanni 41	2.313		
2	0393	Fi - Firenze - Via Attò Vannucci 23	553		
2	0380	Fi - Firenze - Via Baracca 18	1.200		
2	7744	Fi - Firenze - Via Benedetto Marcello 2	72		
2	0366	Fi - Firenze - Via Benivieni 1/3	873		
2	2262	Fi - Firenze - Via Cavour 112	416		
2	0382	Fi - Firenze - Via Cavour 82/84	8.863		
2	0381	Fi - Firenze - Via Del Bobolno 1-3-5 Viale Machiavelli 4	1.159		

Trasferimenti da altra class.uso	Vandite e altri decrementi	Rettifiche di valore	Trasferimenti ad altre class.uso	Ammortamento del periodo	Valore di Bilancio netto 31/12/2017	Valore corrente 31/12/2017	Ammortamento totale	Rivalutazioni totali	Svalutazioni totali
	152								
	28								
				3	85	143	21	13	
				3	76	300	18	47	
	288								
	88								
	203								
				2	29	180	26	26	
					140	90	29		14
	89			3					
	162								
				8	196	204	65		14
	71			1					
				11	6.109	6.034	88		89
	203								
		6		5	120	120	30	7	6
				10	265	488	62		
	49								
	440								
				4	115	490	25	90	
					191	163	34	57	2
	157								
				241	6.748	7.083	3.455		5.024
				9	240	267	57		
	78			1					
				3	89	260	20	6	
	1.741								
	9.001								
				1.698	66.858	60.502	3.470		
				98	3.850	3.496	200		
				1.140	55.211	59.589	7.389		
					2.279	2.060	350		
		1.037		253	11.611	11.611	2.363	755	1.897
	138								
				92	3.561	4.424	1.378	1.730	946
				58	2.255	2.126	580	1.033	548
	420			2	131	174	22	9	
				26	1.174	1.200	222		691
				3	68	310	44	58	
	30			16	827	934	99		
	416								
				169	8.694	8.507	1.104		113
					1.159	1.540			

Elenco dei beni immobili

Importi in migliaia di euro

Tipo Immobile	Cod. Immobile	Indirizzo	Valore di Bilancio netto 31/12/2016	Acquisti e altri incrementi	Rivalutazioni e riprese di valore
3	3071	FI - Firenze - Via Di Careggi 38	290		
2	0383	FI - Firenze - Via L. Il Magnifico 2-Via Toscanelli 1-3	6.034		
2	0368	FI - Firenze - Via Landini - Via Catalani 8	1.780		
2	0235	FI - Firenze - Via Lanza 73	127		
1	5411	FI - Firenze - Via Lorenzo Il Magnifico 80	90		
1	3501	FI - Firenze - Via Monaco 6 / Via Ghiacciaie 3	7.266	77	
2	3501	FI - Firenze - Via Monaco 6 / Via Ghiacciaie 3	2.582	27	
2	0385	FI - Firenze - Via Pian Del Giullari 69/71	3.136		
2	0386	FI - Firenze - Via Ricasoli, 48	3.540		
2	0395	FI - Firenze - Via S. Pellico / Viale Gramsci 63	3.109		
2	0387	FI - Firenze - Via S. Reparata N. 97	3.664	77	
2	0548	FI - Firenze - Via Salvagnoli, 4	6.761	256	
2	0390	FI - Firenze - Via San Leonardo 32-34-36A	3.642		
3	0522	FI - Firenze - Via San Leonardo 38-40-42	487	9	
2	0391	FI - Firenze - Via San Leonardo 44	2.911		
2	0392	FI - Firenze - Via San Leonardo 46-48-6/R	3.332		
1	0397	FI - Firenze - Via Toscanelli / P.Za Della Liberta' 9/11	674	40	
2	0397	FI - Firenze - Via Toscanelli / P.Za Della Liberta' 9/11	8.657	384	
2	2054	FI - Firenze - Viale Belfiore 42	65		
2	0374	FI - Firenze - Viale G. Matteotti 54	3.090		
2	0402	FI - Firenze - Viale G. Matteotti 60	8.928	117	
2	0378	FI - Firenze - Viale G. Matteotti N. 14-16-18	15.852		
2	0373	FI - Firenze - Viale G. Matteotti N. 52	4.141		
2	0375	FI - Firenze - Viale G. Matteotti N. 56	2.354	1.666	
2	0400	FI - Firenze - Viale Matteotti 50/A			
2	0372	FI - Firenze - Viale Matteotti 50-50/A	4.127		
2	0376	FI - Firenze - Viale Matteotti 64 - Via Fra' Bartolomeo 64	5.058	1.190	
2	3516	FI - Firenze - Viale Matteotti, 12	1.400		
2	0369	FI - Firenze - Viale S. Lavagnini N. 3-5	1.683		
2	0377	FI - Firenze - Viale S. Lavagnini N. 7	4.456	829	
2	0455	FI - Pelago - Via Forlivese I/E I/F I/G	153		
2	2159	FI - Pontassieve - Via Montanelli 43	38		
2	2160	FI - Pontassieve - Via Roma 10	63		
2	0155	FI - Sesto Fiorentino - Via Dante 44-46	120		
2	0340	LI - Cecina - Corso Matteotti 197	135		
1	2077	LI - Livorno - Via E. Mayer 7	81		
2	0422	LI - Livorno - Via Grande 110 - P.Za Grande 3	283		
2	2156	LI - Piombino - Corso Italia 92	38		

Trasferimenti da altre classi uso	Vendite e altri decrementi	Rettifiche di valore	Trasferimenti ad altre classi uso	Ammortamento del periodo	Valore di Bilancio netto 31/12/2017	Valore corrente 31/12/2017	Ammortamento totale	Rivalutazioni totali	Svalutazioni totali
					290	280			770
				111	5.923	5.854	2.038		524
				40	1.740	2.000	589	23	891
				4	122	480	27		
	90								
				180	7.162	5.126	374		
				33	2.576	1.968	68		
	3.136								
				12	3.528	3.747	159		1.338
	1.503				1.605	1.815	19		
				69	3.672	4.000	388	801	
				113	6.905	6.724	782		1.990
					3.642	3.600	1		
					496	875			
					2.911	3.450			
					3.332	4.700			
				14	700	739	106		
				178	8.864	8.725	1.373		
	65								
	1.004				2.086	2.523	50		
				120	8.925	8.905	773		523
				433	15.420	16.359	3.073		3.884
				119	4.022	4.181	966		2.189
		600			3.420	3.420			600
1.643	45			1	1.598	1.692	208		147
			1.643	93	2.391	2.532	353		38
				28	6.220	6.375	142		
					1.400	1.400			343
					1.683	1.680	43		207
					5.285	4.427	4		379
	153								
	38								
				2	60	130	13	7	
				4	116	490	25	97	
	133			3					
				3	78	300	20	41	
				12	270	272	137		10
	38								

Elenco dei beni immobili

Importi in migliaia di euro

Tipo immobile	Cod. immobile	Indirizzo	Valore di Bilancio netto 31/12/2016	Acquisti e altri incrementi	Rivalutazioni e riprese di valore
2	4158	LI - Portoferraio - Via Cacciò 112	32		
2	0125	LI - Portoferraio - Viale Elba / Calata Italia 26	116		
2	2028	PT - Cascina - Via Tosco Romagnola 248/E	84		
1	0122	PT - Pisa - Via Manzoni 11	1.280	22	
1	7532	PT - Pisa - Via Puccini 14	17	174	
2	0124	PT - Ponsacco - Via Valdera 29	71		
2	2162	PT - Pontedera - Via Aurelio Saffi 4	61		
2	0456	PT - Pontedera - Via Della Misericordia 22	147		
2	0474	PT - Santa Croce Sull'Arno - Viale A. Gramsci 10	187		
2	2004	Ar - Arezzo - Via Xxy Aprile 18/34	268	131	
2	0438	Ar - Montevarchi - Via Roma 26	95		
2	0453	SI - Poggibonsi - Via Xx Settembre 58	152		
2	2182	SI - Siena - Via Delle Terme 37	284		
2	0156	SI - Siena - Via Pian D'Ovile 70	366		
2	0236	GR - Follonica - V. Bicocchi 90	76		
2	0405	GR - Follonica - Via Santini N. 7/C	70		
2	0457	Po - Prato - Via Simintendi 20	4.087	374	
2	0126	Po - Prato - Via Tacca 8	225		
2	0458	Po - Prato - Via Valentini 10/B	7		
2	0459	Po - Prato - Via Valentini 8/D	256		
2	0030	Pg - Assisi - Via Los Angeles 185	87		
2	0404	Pg - Foligno - Via Garibaldi N. 87	202		
2	0058	Pg - Foligno - Via Umberto I 92	95		
2	0446	Pg - Perugia - Via Cortonese Ang. Via Romeo Gallenga 120	282		
2	2151	Pg - Perugia - Via Cortonese Pal.Sit / Via Briganti 93	128		
2	1023	Pg - Perugia - Via Fonti Coperte 38/H	113		
1	4326	Pg - Perugia - Via Palermo 21/A	401		
2	0483	Pg - Spoleto - Via Flaminia, 3	151		
2	0444	Tr - Orvieto - Piazza 29 Marzo, 23	99		
2	2186	Tr - Terni - Corso Tacito 101	29		
2	0210	Vt - Viterbo - Via Pollidori 13	99		
2	0129	RI - Rieti - Via Delle Orchidee 9	84		
2	0059	Rm - Frascati - Via D.Seghetti 42	113		
3	3029	Rm - Roma - Castelnuovo Di Porto	4.392		
2	0133	Rm - Roma - P.Za Meucci 23	93		
2	0134	Rm - Roma - P.Za Monte Gennaro 16-16/A	301		
1	4361	Rm - Roma - Piazza Esquilino 12 /Via Farini 17	29.471	153	
2	4361	Rm - Roma - Piazza Esquilino 12 /Via Farini 17	12.719	49	
1	4272	Rm - Roma - Piazza Esquilino 5 /Via Farini 5	17.418	388	

Trasferimenti da altre classi uso	Vendite e altri decrementi	Rettifiche di valore	Trasferimenti ad altre classi uso	Ammortamento del periodo	Valore di Bilancio netto 31/12/2017	Valore corrente 31/12/2017	Ammortamento totale	Rivalutazioni totali	Svalutazioni totali
	32								
				4	112	330	25	90	
				3	81	170	18		18
				43	1.259	1.930	192	27	
				5	186	200	30	12	
				2	68	180	15	12	
				2	59	175	13	48	
				5	141	157	34	18	
	187								
				12	387	590	47		30
	95								
				5	146	241	35	3	
	284								
	366								
	74			2					
				3	68	98	16	1	
		283		103	4.075	4.075	697	511	2.545
				8	217	620	48	139	
	7								
	256								
	87								
	202								
	95								
	80				202	249	42		1
				5	124	450	27	34	
	113								
				23	378	517	381	112	
				5	146	175	35		
	99								
	29								
	99								
				3	81	160	18	55	
				4	109	430	24	13	
					4.392	4.370			
				3	90	360	20	24	
				11	291	760	70	214	
				789	28.835	30.964	7.534	3.118	
				310	12.459	12.196	1.833	1.356	
				469	17.337	21.898	5.497	8.894	

Elenco dei beni immobili

Importi in migliaia di euro

Tipo Immobile	Cod. Immobile	Indirizzo	Valore di Bilancio netto 31/12/2016	Acquisti e altri incrementi	Rivalutazioni e riprese di valore
2	4272	Rm - Roma - Piazza Esquilino 5/Via Farini 5	30.402	588	
2	0293	Rm - Roma - Roma - Via Ciro Menotti 24	13.071		
2	0228	Rm - Roma - V.Delle Fornaci 175	214		
2	0143	Rm - Roma - V.Franzoi 20	380		
2	0469	Rm - Roma - Via Aladino Govoni, 24/43	58.802	62	
2	0135	Rm - Roma - Via Aosta 6-8-10	73		
2	3021	Rm - Roma - Via Casilina 209	176		
2	2172	Rm - Roma - Via Castellini, 13	1.239		
2	3062	Rm - Roma - Via Clitunno, 34-36	3.550		
2	0142	Rm - Roma - Via De Viti De Marco 50	285		
3	3061	Rm - Roma - Via Della Cesarina 3	3.010		
3	3065	Rm - Roma - Via Della Cesarina 3	674		
3	3066	Rm - Roma - Via Della Cesarina 3	495		
2	0257	Rm - Roma - Via Edoardo Pantano 21	224		
2	2169	Rm - Roma - Via Gregorio VII, 44	92		
2	2301	Rm - Roma - Via In Arcione, 98/107	9.716		
2	0229	Rm - Roma - Via L.Da Vinci 273	149		
2	0140	Rm - Roma - Via Lazzari 26	251		
2	0014	Rm - Roma - Via Modestino 5-7	162		
2	2228	Rm - Roma - Via Pio Foa 12	45		
2	4342	Rm - Roma - Via Pio IV 6	22.682		
2	0145	Rm - Roma - Via R.Da Forlì 4	102		
2	0465	Rm - Roma - Via Sicilia, 42	2.781		
3	0524	Rm - Roma - Via Tor Carbone - Parco Appia Antica Snc	8		
3	2171	Rm - Roma - Via Tor Di Quinto Snc	421		
2	2230	Rm - Roma - Via Tre Madonne, 14-16-18	65.756	465	
2	0292	Rm - Roma - Viale Beethoven 63	645		
2	3012	Rm - Roma - Viale Caduti Per La Resistenza	83		
1	0147	Rm - Roma - Viale Umanesimo 304-308	30		
2	7505	Lt - Latina - Via Eroi Del Lavoro 5	61		
2	0060	Fr - Frosinone - Via Firenze 71	189		
2	0108	Na - Napoli - C.So Lucci 96	89		
1	0440	Na - Napoli - Centro Direzionale Lotto C2	5.990	488	
2	0440	Na - Napoli - Centro Direzionale Lotto C2		8	
2	7521	Na - Napoli - Piazza Municipio 4	401		
2	2141	Na - Napoli - Via Monte Oliveto 79	79		
2	8028	Na - Napoli - Via Schillizzi 16	195		
2	3506	Na - Napoli - Via Tommaseo 4	11.850		

Trasferimenti da altre classi/uso	Vendite e altri decrementi	Partifiche di valore	Trasferimenti ad altre classi/uso	Ammortamento del periodo	Valore di Bilancio netto 31/12/2017	Valore corrente 31/12/2017	Ammortamento totale	Rivalutazioni totali	Svalutazioni totali
				779	30.212	34.392	7.265	15.727	
				53	13.018	20.000	836		
				8	206	560	45	29	
	380								
					58.864	66.229			
	73								
	176								
					1.239	1.500	210		351
					3.550	3.400			4.757
				10	274	930	64	221	
1.169					4.179	4.180			684
			674						
			495						
	224								
					92	137	19	32	1
				89	9.627	9.643	946		7.033
	149								
	133				118	300		68	1
	162								
	45								
				623	22.059	23.510	22.041	32	7.593
				4	99	280	22	31	
					2.781	4.500	655	165	
					8	18			
					421	1.192			
				26	66.195	70.980	150		
	645								
				3	81	84	15		
				2	29	66	30	16	
	61								
	189								
	89								
			356	213	5.909	5.272	1.247		
356				5	359	328	77		
	401								
	79								
				7	188	400	41		
	11.707			143					

Elenco dei beni immobili

Importi in migliaia di euro

Tipo Immobile	Cod. Immobile	Indirizzo	Valore di Bilancio netto 31/12/2016	Acquisti e altri Incrementi	Rivalutazioni e riprese di valore
2	0417	Aq - L'Aquila - C.So Federico 1160	168		
2	0160	Te - Teramo - V.Le Bovio 111-113-115	60		
2	0047	Ch - Chieti - Viale Europa 43	83		
2	0416	Ch - Lanciano - C.So Trento E Trieste 60	146		
2	4376	Ba - Bari - C.So Cavour	28		
2	1041	Ba - Bari - Via A. Da Bari 27	299		
2	2007	Ba - Bari - Via Abate Gimma 171	74		
1	0001	Ba - Bari - Via Carulli 14/20	168		
1	4360	Ba - Bari - Via Sparano Da Bari	3.225		
2	0159	Ta - Taranto - V.Le P.Amedeo 26	85		
1	7383	Br - Brindisi - Via Amedeo 16	71		
2	4196	Br - Brindisi - Via Tor Pisana 182	73		
2	0077	Le - Lecce - Via Cesare Battisti 28	92		
2	5208	Le - Lecce - Via Cesare Battisti 36	135		
2	0426	Le - Maglie - Via Conciliazione 4	86		
2	0339	Cz - Catanzaro - Corso Mazzini 27	198		
2	0045	Cz - Catanzaro - Largo Serravalle 9	243		
1	0012	Rc - Reggio Calabria - Via Ibbico 1	214	242	
2	0012	Rc - Reggio Calabria - Via Ibbico 1	44	130	
2	0429	Tp - Marsala - Via Curatolo 22	116		
2	4363	Tp - Marsala - Via Mothia 2-4-6	97		
2	4369	Tp - Marsala - Via Salemi 15	244		
2	0118	Pa - Palermo - C.So Tukori 8	94		
2	2145	Pa - Palermo - P.Za Castelnuovo, 26	58		
2	2277	Pa - Palermo - Via Ricasoli 59	233		
2	0070	Me - Giardini Naxos - Via Recanati 26	2.142	224	
2	0083	Me - Messina - Via La Farina Isolato R	210		
1	4362	Me - Messina - Via Xxvii Luglio 195	476		
2	4362	Me - Messina - Via Xxvii Luglio 195	2.042		
2	0025	Ct - Acireale - Piazza Europa 25	54		
1	1004	Ct - Catania - Corso Italia 72	875	1	
2	0041	Ct - Catania - Piazza Risorgimento 24	67		
2	0338	Ct - Catania - Sicilia 48/56 - Rizzo 29 - Puccini 28	813		
1	7387	Ct - Catania - Via Castiglione 5	243		
1	0042	Ct - Catania - Via Del Bosco 298/A	2		
2	0042	Ct - Catania - Via Del Bosco 298/A	68		
1	0233	Ct - Catania - Via G. Castorina 43	125	2	
1	0002	Ct - Catania - Via Torino 73	620	32	
2	2285	Ct - Trecastagni - Corso Italia 2	64		
3	2216	Ct - Vizzini - Podere Maguli Snc	8		
2	0127	Rg - Ragusa - Via Di Vittorio 1	39		


Trasferimenti da altre classi uso	Vendite e altri decrementi	Rettifiche di valore	Trasferimenti ad altre classi uso	Ammortamento del periodo	Valore di Bilancio netto 31/12/2017	Valore corrente 31/12/2017	Ammortamento totale	Rivalutazioni totali	Svalutazioni totali
	168								
	60								
				3	80	300	18	59	
	145			1					
	28								
	291			7					
					74	310	13	68	1
	168								
	3.225								
				3	82	190	18	68	
	71								
					73	134	24	65	65
				3	89	460	19	66	
	135								
	86								
	198								
	238			4					
				17	439	592	164	30	
				6	168	178	48	9	
	116								
	97								
	154				90	100	19		35
	94								
				2	56	200	17	43	
				8	225	344	49		
		216			2.150	2.150	312	179	1.372
	203			7					
				19	457	686	387		1.086
				77	1.964	2.144	669		3.469
				2	52	390	11	22	
				41	835	2.130	527	127	
	67								
	811				3	5	1	1	
	243								
					2	8	9	1	
				2	66	162	14	33	
				12	115	560	277	38	
				69	583	1.820	1.728	4	
	64								
					8	20		2	
	39								

Elenco dei beni immobili

Importi in migliaia di euro

Tipo Immobile	Cod. Immobile	Indirizzo	Valore di Bilancio netto 31/12/2016	Acquisti e altri Incrementi	Rivalutazioni e riprese di valore
2	0481	Sr - Siracusa - Largo 2 Giugno 6	160		
2	2283	Sr - Siracusa - Via San Sebastiano 34	113		
2	3207	Sr - Siracusa - Via Teracati 23	113		
1	7556	Ss - Sassari - Piazza Castello 13	24		
1	0152	Ss - Sassari - Via Roma 172-176	184		
2	0441	Nu - Nuoro - Via Deffenu 123	111		
2	2024	Ca - Cagliari - Piazza Salento 9/10	272		
2	0330	Ca - Cagliari - Via Cima 8	320		
2	0037	Ca - Cagliari - Viale Campania 27	68		
1	1003	Ca - Cagliari - Viale Diaz 29	316	380	
1	0294	Ca - Selargius - Località Planu - Via Peretti S.N.C.	636		
2	0294	Ca - Selargius - Località Planu - Via Peretti S.N.C.	47		
2	3020	Ca - Villasimius - Località Campulongu Snc	8.383	10	
2	4211	Or - Oristano - Piazza Roma Pal. Sottico	34		
2	2255	Ot - Arzachena - Località E' Iscia Di Vacca Snc	47		
2	0486	Ot - Tempio Pausania - Via S. Lorenzo 21	52		
2	0074	Og - Lanusei - Via Roma 5	47		
3	0557	Es - Estero - Lago Esperanza De Alicudìa			
		TOTALE GENERALE	2.541.525	61.681	
		TOTALE IMMOBILI DESTINATI ALL'ESERCIZIO DELL'IMPRESA	465.795	7.360	
		TOTALE IMMOBILI AD USO DI TERZI	1.992.568	50.290	
		TOTALE ALTRI IMMOBILI	23.590	13	
		TOTALE ALTRI DIRITTI REALI	3.429		
		TOTALE IMMOBILIZZAZIONI IN CORSO E ACCONTI	56.143	4.017	

Trasferimenti da altre classi usc	Vendite e altri decrementi	Rettifiche di valore	Trasferimenti ad altre classi uso	Ammortamento del periodo	Valore di Bilancio netto 31/12/2017	Valore corrente 31/12/2017	Ammortamento totale	Rivalutazioni totali	Svalutazioni totali
				6	155	189	37		
	113								
	113								
				2	22	120	37	2	
				6	177	370	39	38	
	111								
	272								
				13	307	320	114		52
				2	66	220	14	15	
				24	673	2.160	436	67	
	636								
	47								
				201	8.192	8.150	201		16.926
	34								
	47								
				2	50	64	12		
						2			11
65.761	170.605	10.186	65.761	46.374	2.376.041	2.612.235	390.574	108.589	602.451
39	12.578	849	3.357	14.088	442.319	479.637	126.092	56.240	19.403
64.553	158.027	8.976	52.444	32.286	1.855.681	2.045.212	264.132	52.347	533.538
1.169			8.566		16.207	18.176		2	2.523
			1.150		2.279	2.060	350		
		361	244		59.554	67.150			46.988



06

**ATTESTAZIONE
DEL BILANCIO D'ESERCIZIO
AI SENSI DELL'ART. 81-TER DEL REGOLAMENTO
CONSOB N.11971 DEL 14 MAGGIO 1999
E SUCCESSIVE MODIFICHE E INTEGRAZIONI**



h
A



**ATTESTAZIONE DEL BILANCIO D'ESERCIZIO
AI SENSI DELL'ART. 81-ter DEL REGOLAMENTO CONSOB n. 11971 DEL 14
MAGGIO 1999 E SUCCESSIVE MODIFICHE ED INTEGRAZIONI**

1. I sottoscritti Carlo Cimbri, in qualità di Presidente all'uopo delegato, e Maurizio Castellina, in qualità di Dirigente Preposto alla redazione dei documenti contabili societari di UnipolSai Assicurazioni S.p.A., attestano, tenuto anche conto di quanto previsto dall'art. 154-bis, commi 3 e 4, del decreto legislativo 24 febbraio 1998, n. 58:

- l'adeguatezza in relazione alle caratteristiche dell'impresa e
- l'effettiva applicazione,

delle procedure amministrative e contabili per la formazione del bilancio d'esercizio del periodo 1 gennaio 2017 - 31 dicembre 2017.

2. La valutazione dell'adeguatezza delle procedure amministrative e contabili per la formazione del bilancio d'esercizio al 31 dicembre 2017 si è basata su di un processo definito da Unipol Gruppo S.p.A. che si ispira al *COSO Framework (Internal Control - Integrated Framework*, emesso dal *COMmittee of Sponsoring Organizations of the treadway commission*) e, per la componente IT, al *COBIT Framework (Control OBJECTives for IT and related technology)*, unanimemente riconosciuti come standard di riferimento per l'implementazione e valutazione di sistemi di controllo interno.

3. Si attesta, inoltre, che:

3.1. Il bilancio d'esercizio al 31 dicembre 2017:

- è redatto in conformità alle disposizioni del Codice Civile ed ai principi contabili nazionali approvati dall'Organismo Italiano di Contabilità (OIC);
- corrisponde alle risultanze dei libri e delle scritture contabili;
- è idoneo a fornire una rappresentazione veritiera e corretta della situazione patrimoniale, economica e finanziaria dell'emittente;

3.2. la relazione sulla gestione comprende un'analisi attendibile dell'andamento e del risultato della gestione, nonché della situazione dell'emittente unitamente alla descrizione dei principali rischi e incertezze cui è esposto.

Bologna, 22 marzo 2018

Il Presidente
Carlo Cimbri

Il Dirigente Preposto alla redazione
dei documenti contabili societari

Maurizio Castellina



07

**RELAZIONE
DEL COLLEGIO SINDACALE**

h
d

Relazione del Collegio Sindacale all'Assemblea degli Azionisti sui risultati di bilancio di UnipolSai Assicurazioni S.p.A. chiuso al 31 dicembre 2017 e sull'attività svolta, ai sensi dell'art. 153 del D.Lgs. n. 58/1998 e dell'art. 2429, comma 2, del codice civile

Signori Azionisti,

nel corso dell'esercizio chiuso il 31 dicembre 2017 il Collegio Sindacale ha svolto le attività di propria competenza previste ai sensi delle disposizioni normative e regolamentari applicabili, tenuto altresì conto delle Norme di comportamento del Collegio Sindacale di società quotate emanate dal Consiglio Nazionale dei Dottori Commercialisti e degli Esperti Contabili, delle raccomandazioni CONSOB in materia di controlli societari e attività del collegio sindacale (in particolare, le comunicazioni n. DAC/RM 97001574 del 20 febbraio 1997 e n. DEM/1025564 del 6 aprile 2001 e successive modifiche e integrazioni), nonché delle indicazioni contenute nel Codice di Autodisciplina delle società quotate.

In merito a tale attività, il Collegio Sindacale riferisce pertanto quanto segue.

1. Preliminare evidenza degli eventi di rilievo che hanno interessato l'esercizio 2017.

Il Collegio richiama preliminarmente all'attenzione degli Azionisti l'informativa, fornita anche dagli Amministratori nella Relazione sulla Gestione e nella Nota Integrativa, in merito ai principali eventi di rilievo che hanno interessato UnipolSai Assicurazioni S.p.A. ("UnipolSai" o la "Società") nel corso dell'esercizio 2017:

Progetto di razionalizzazione del comparto assicurativo

In data 29 giugno 2017 i Consigli di Amministrazione di Unipol Gruppo S.p.A. ("Unipol") e di UnipolSai hanno approvato un progetto finalizzato alla definitiva razionalizzazione del comparto assicurativo del Gruppo Unipol, nell'ambito del quale, in data 16 novembre 2017, ottenute le necessarie autorizzazioni da parte dell'Autorità di Vigilanza, UnipolSai ha acquisito le partecipazioni detenute da Unipol in:

- UniSalute S.p.A., compagnia di assicurazione specializzata nel comparto sanitario, pari al 98,53% del capitale sociale, e
- Compagnia Assicuratrice Linear S.p.A., compagnia di assicurazione specializzata nella vendita diretta di prodotti del comparto Danni, in particolare Auto, pari all'intero capitale sociale.

I corrispettivi delle suddette cessioni sono stati determinati all'interno di *range* di valori individuati con il supporto di *advisor* finanziari di primario *standing*, applicando metodologie di stima normalmente utilizzate secondo la migliore prassi valutativa italiana e internazionale.

E' previsto inoltre che, ricorrendone le condizioni e i presupposti, anche la partecipazione di controllo, pari al 63,39% del capitale sociale, detenuta da Unipol in Arca Vita S.p.A. ("Arca Vita") possa essere trasferita a UnipolSai. Al riguardo si evidenzia che nel mese di novembre 2017 Unipol, BPER Banca S.p.A. e Banca Popolare di Sondrio S.c.p.A. hanno rinnovato anticipatamente la *partnership* strategica nell'attività di *bancassurance* nei comparti Vita e Danni avviata nel 2009, la cui scadenza naturale era prevista il 31 dicembre 2019. I nuovi accordi sottoscritti avranno durata quinquennale, con decorrenza 1° gennaio 2018, e saranno ulteriormente rinnovabili previo accordo tra le parti.

Piano di Ristrutturazione del comparto bancario

I Consigli di Amministrazione di UnipolSai e Unipol Banca S.p.A. ("Unipol Banca" o la "Banca"), riunitisi rispettivamente in data 27 e 28 luglio 2017, hanno esaminato ed approvato il piano di ristrutturazione del comparto bancario del Gruppo (il "Piano di Ristrutturazione" o il "Piano"), che prevedeva il trasferimento mediante scissione parziale proporzionale di Unipol Banca in favore di una società di nuova costituzione, di un compendio aziendale comprensivo, *inter alia*, di un portafoglio di crediti in sofferenza della Banca, al lordo dei fondi rettificativi, per un ammontare di circa 3 miliardi di euro (corrispondenti all'intero portafoglio crediti in sofferenza della Banca alla data di approvazione della relazione semestrale al 30 giugno 2017, con esclusione di quelli derivanti da finanziamenti per *leasing* e da impegni per firma), previo (i) adeguamento del valore degli stessi, secondo le condizioni attualmente prevalenti sul mercato in operazioni di dismissione, e (ii) rafforzamento del tasso medio di copertura dei crediti classificati nelle "inadempienze probabili" e di quelli classificati nella categoria "scaduti", destinati a rimanere all'interno di Unipol Banca, ai migliori livelli del sistema bancario.

Evoluzione degli accordi inerenti la controllata Popolare Vita S.p.A.

In data 29 giugno 2017 il Consiglio di Amministrazione di UnipolSai ha approvato la disdetta dell'Accordo di Distribuzione in essere tra la controllata Popolare Vita S.p.A. ("Popolare Vita") e Banco BPM S.p.A. ("Banco BPM") e, conseguentemente, l'esercizio dell'opzione put spettante ad UnipolSai sulla base dell'accordo parasociale vigente con Banco BPM, avente ad oggetto la partecipazione detenuta da UnipolSai in Popolare Vita pari al 50% del capitale sociale della stessa più un'azione.

Acquisizione dalla capogruppo Unipol della partecipazione in Ambra Property S.r.l.

In data 29 settembre 2017 è stata perfezionata, con efficacia 30 settembre 2017, l'acquisto dalla controllante Unipol della partecipazione detenuta in Ambra Property S.r.l. pari al 100% del capitale sociale della suddetta società.

Autorizzazione all'utilizzo del Modello Interno Parziale

In data 7 febbraio 2017 l'Autorità di Vigilanza ha autorizzato la Società all'utilizzo, a decorrere dal 31 dicembre 2016, del Modello Interno Parziale per il calcolo del Requisito Patrimoniale di Solvibilità individuale.

Con riferimento ai fatti di rilievo avvenuti dopo la chiusura dell'esercizio, il Collegio ritiene di menzionare, in particolare, quanto segue:

Aggiornamento Programma Euro Medium Term Note (EMTN) di UnipolSai

In data 2 febbraio 2018 UnipolSai ha pubblicato l'aggiornamento del Programma EMTN costituito il 14 giugno 2014 di importo nominale complessivo di massimi Euro 3 miliardi, nell'ambito del quale in data 22 febbraio 2018 ha avviato il collocamento di un prestito obbligazionario subordinato di importo pari a Euro 500 milioni, destinato esclusivamente a investitori qualificati. Il prestito, computabile tra i fondi propri di livello 2 (c.d. Tier 2) ai fini della regolamentazione Solvency II, è stato emesso in data 1° marzo 2018 con scadenza nel mese di marzo 2028, ed è quotato presso il mercato regolamentato della Borsa del Lussemburgo.

Finanziamento soci a Unipol Banca

In data 31 gennaio 2018, nell'ambito del piano di ristrutturazione del comparto bancario, Unipol e UnipolSai hanno erogato a Unipol Banca un finanziamento soci, rispettivamente di Euro 173 milioni ed Euro 127 milioni, per un importo complessivo di Euro 300 milioni. Tale finanziamento rientra nel compendio aziendale trasferito a UnipolReC S.p.A. in data 1° febbraio 2018 per effetto della scissione.

Evoluzione degli accordi inerenti la controllata Popolare Vita

In data 11 gennaio 2018 è stato stipulato tra UnipolSai e Banco BPM il contratto di cessione di Popolare Vita, che - ottenute le necessarie autorizzazioni da parte delle competenti Autorità di Vigilanza - si è perfezionato in data 29 marzo 2018.

Progetto di razionalizzazione del comparto assicurativo

In data 22 marzo 2018 il Consiglio di Amministrazione ha approvato l'acquisizione da parte di UnipolSai della partecipazione di controllo, pari al 63,39% del capitale sociale, detenuta da Unipol in Arca Vita. L'operazione potrà essere perfezionata una volta ottenute le necessarie autorizzazioni da parte dell'Autorità di Vigilanza.

Con riferimento ai contenziosi che hanno interessato la Società nel corso dell'esercizio 2017, il Collegio Sindacale è stato informato ed aggiornato in relazione ai procedimenti sanzionatori e giudiziari in corso, descritti nella Nota Integrativa, cui si fa rinvio.

2. Preliminare evidenza in merito alle disposizioni di legge disciplinanti la formazione del Bilancio di UnipolSai al 31 dicembre 2017.

Il Bilancio che Vi viene presentato evidenzia l'attività di gestione svolta nel corso dell'esercizio e la situazione patrimoniale, economica e finanziaria della Vostra Società alla data del 31 dicembre 2017.

Il Bilancio di esercizio chiuso al 31 dicembre 2017 è stato predisposto nel rispetto delle vigenti norme civilistiche e di quelle specifiche del settore assicurativo. In particolare, è stato redatto in osservanza delle disposizioni di cui al titolo VIII del Decreto Legislativo 7 settembre 2005, n. 209 ("Codice delle Assicurazioni"), del Decreto Legislativo 26 maggio 1997, n. 173 e del Regolamento ISVAP n. 22 del 4 aprile 2008 (il "Regolamento n. 22/2008") e successive integrazioni o modificazioni, recependo le indicazioni emanate in materia dall'Autorità di Vigilanza. Per quanto non espressamente disciplinato dalla normativa di settore, si fa riferimento alla disciplina generale in materia di bilancio di cui al codice civile nonché ai principi contabili emanati dall'Organismo Italiano di Contabilità.

I criteri di valutazione sono adottati nell'ottica della continuità aziendale, in applicazione dei principi di competenza, rilevanza e significatività dell'informazione contabile.

Dopo la chiusura dell'esercizio non si sono verificati eventi di rilievo che possano incidere sulle risultanze del bilancio.

3. Attività del Collegio Sindacale nel corso dell'esercizio chiuso al 31 dicembre 2017.

L'attività di vigilanza del Collegio ha comportato nel 2017 complessive n. 21 riunioni, la cui durata media si attesta intorno alle due ore.

Inoltre il Collegio Sindacale ha partecipato alle n. 11 riunioni del Consiglio di Amministrazione, alle n. 3 riunioni del Comitato per la Remunerazione, alle n. 12 riunioni del Comitato per le operazioni con parti correlate (il "Comitato Parti Correlate") e alle n. 8 riunioni del Comitato Controllo e Rischi, ed ha ricevuto informativa in relazione ai lavori delle n. 4 riunioni del Comitato Nomine e Corporate Governance.

Il Collegio Sindacale ha inoltre incontrato, nell'ambito delle attività volte al reciproco scambio di informazioni tra gli organi e le funzioni coinvolti nel sistema dei controlli interni e nella gestione dei rischi aziendali:

- il Responsabile della Funzione Audit, il Responsabile della Funzione Compliance e Antiriciclaggio, il Responsabile della Funzione Risk Management, il Chief Risk Officer, il Dirigente preposto alla redazione dei documenti contabili societari (il "Dirigente Preposto") ed i Responsabili e/o esponenti delle Funzioni aziendali di volta in volta interessate dall'attività di vigilanza dell'organo di controllo;
- l'Organismo di Vigilanza istituito ai sensi del Decreto Legislativo 8 giugno 2001 n. 231 (il "D. Lgs. n. 231/2001"), art. 6, comma 1, lettera b);
- i rappresentanti della società incaricata della revisione legale PricewaterhouseCoopers S.p.A., nel quadro dei rapporti tra organo di controllo e revisore previsti dalla normativa vigente.

Ai sensi dell'art. 151 del Decreto Legislativo n. 58 del 24 febbraio 1998 (il "Testo Unico della Finanza" o "TUF"), il Collegio Sindacale ha altresì scambiato informazioni con gli organi di controllo delle società controllate.

In adempimento alle disposizioni di legge e regolamentari sopra richiamate, il Collegio riporta, nel prosieguo, gli esiti conclusivi della propria attività di vigilanza e di riscontro e dà quindi atto di aver:

- vigilato sull'osservanza da parte della Società della legge e dello statuto sociale e sul rispetto dei principi di corretta amministrazione, con particolare riferimento alle operazioni rilevanti sotto il profilo economico, finanziario e patrimoniale sopra menzionate;
- ottenuto dagli Amministratori – anche tramite la partecipazione alle riunioni del Consiglio di Amministrazione e del Comitato endoconsiliari – informazioni sull'attività svolta e sulle operazioni di maggior rilievo economico, finanziario e patrimoniale effettuate dalla Società, anche tramite società direttamente o indirettamente controllate. Sulla base delle informazioni rese disponibili, il Collegio Sindacale è giunto a ritenere ragionevolmente che le azioni deliberate e poste in essere sono da considerarsi conformi alla legge, allo statuto sociale e ai principi di corretta amministrazione e non appaiono manifestamente imprudenti, né azzardate, o in contrasto con le delibere assunte dall'Assemblea, né tali da compromettere l'integrità del patrimonio sociale. Inoltre, le operazioni in potenziale conflitto di interesse sono state deliberate in conformità alla legge ed ai codici di comportamento adottati;
- acquisito conoscenza e vigilato, per quanto di competenza, sull'adeguatezza della struttura organizzativa della Società nonché delle disposizioni impartite dalla medesima, ai sensi dell'art. 114, comma 2, del TUF, alle controllate, al fine di ottenere con tempestività le informazioni necessarie ad adempiere agli obblighi dettati dal comma 1 del medesimo articolo, anche tramite raccolta di informazioni dai responsabili aziendali ed incontri con la società incaricata della revisione legale. Da tale attività non sono emersi elementi meritevoli di segnalazione;
- vigilato - mediante (i) le informazioni ottenute dai responsabili delle rispettive funzioni, (ii) l'esame dei documenti aziendali, (iii) l'analisi dei piani di lavoro e dei risultati delle attività svolte dalla società incaricata della revisione legale, nonché dagli organi e dalle funzioni preposti al controllo interno - sull'adeguatezza del sistema di controllo interno e del sistema amministrativo-contabile, nonché sull'affidabilità di quest'ultimo a rappresentare correttamente i fatti di gestione. Inoltre - mediante riscontri diretti dell'attività svolta dalle Funzioni Audit, Compliance e Antiriciclaggio, Risk Management (le "Funzioni di Controllo"), e dal Dirigente Preposto, nonché partecipando a tutte le riunioni del Comitato Controllo e Rischi - sono state poste sotto esame le attività svolte dalle indicate funzioni di controllo aziendali per verificarne l'adeguatezza e per pervenire ad una valutazione dell'effettivo funzionamento del complessivo sistema di controllo interno. Sulla base dei riscontri compiuti in adempimento degli obblighi di vigilanza impostigli, l'organo di controllo non evidenzia elementi da segnalare al riguardo. Il Collegio ritiene, inoltre, che le Funzioni di Controllo, così come il Dirigente Preposto, siano in grado di assicurare un adeguato presidio del sistema di controllo interno;
- vigilato, mediante incontri con il Dirigente Preposto e con la società incaricata della revisione legale, sul processo di formazione e diffusione dell'informativa finanziaria, dai quali non sono emerse significative carenze, tali da inficiare il giudizio di adeguatezza ed effettiva applicazione delle procedure amministrativo-contabili al fine della corretta rappresentazione economica patrimoniale e finanziaria dei fatti di gestione in conformità ai principi contabili applicabili;
- vigilato, per quanto di competenza, sull'osservanza delle norme di legge nel processo di formazione del Bilancio d'esercizio e sul contenuto della Relazione sulla Gestione, che si ritiene esaustiva. Tenuto conto che - ai sensi dell'art. 14 del Decreto Legislativo 27 gennaio 2010, n. 39 (il "D. Lgs. n. 39/2010"), come modificato dal Decreto Legislativo 17 luglio 2016, n. 135 (il "D. Lgs. n. 135/2016") - la società incaricata della revisione legale riporta, tra l'altro, nella propria relazione un giudizio sulla coerenza della Relazione sulla Gestione con il Bilancio d'esercizio e sulla sua conformità alle norme di legge, il Collegio Sindacale ha verificato che dalla relazione emessa da PricewaterhouseCoopers S.p.A. non emergono rilievi in proposito;

- esaminato le riflessioni condotte dall'Organismo di Vigilanza in ordine all'eventuale aggiornamento del Modello di Organizzazione, Gestione e Controllo predisposto ai sensi del predetto D. Lgs. n. 231/2001, art. 6, lettera a), tenuto conto dell'inserimento nell'ambito di operatività del suddetto decreto di nuove fattispecie di reato o delle variazioni intervenute nelle stesse. Il Collegio Sindacale ha inoltre acquisito le opportune informazioni sulle attività di carattere organizzativo e procedurale poste in essere in ossequio al D. Lgs. n. 231/2001, confrontandosi con l'Organismo di Vigilanza in relazione alle attività di verifica e controllo rispettivamente effettuate. Dall'informativa resa dall'Organismo di Vigilanza, anche tramite la propria Relazione annuale in merito alle attività svolte, non sono emersi fatti e/o circostanze meritevoli di essere segnalati;
- vigilato, anche mediante la partecipazione alle riunioni del Comitato Parti Correlate, che le operazioni con parti correlate rispondessero a criteri di correttezza sostanziale e procedurale e che non fossero in contrasto con l'interesse della Società ai sensi del Regolamento recante disposizioni in materia di operazioni con parti correlate, adottato dalla Consob con delibera n. 17221 del 12 marzo 2010 e successive modifiche, e della Politica adottata dalla Società in ottemperanza al suddetto Regolamento. Il Collegio Sindacale si è soffermato in particolare sulle operazioni di maggiore rilevanza rientranti nell'ambito del progetto di razionalizzazione del comparto assicurativo e del piano di ristrutturazione del comparto bancario, verificando la correttezza dell'iter istruttorio e deliberativo adottato, nonché la conformità alla vigente normativa e alla disciplina interna, sia mediante analisi della documentazione disponibile, sia attraverso la partecipazione alle riunioni del Comitato Parti Correlate e del Consiglio di Amministrazione. Il Collegio Sindacale ha altresì esaminato le operazioni rientranti nelle fattispecie di esenzione dall'applicazione della suddetta procedura interna;
- verificato la conformità della Politica adottata dalla Società in materia di operatività infragruppo alla nuova disciplina emanata da IVASS in data 26 ottobre 2016 con il Regolamento n. 30 (il "Regolamento 30/2016") inerente le operazioni infragruppo e le concentrazioni di rischi, entrato in vigore il 1° dicembre 2016, che ha significativamente modificato la previgente disciplina. Con riguardo alle operazioni infragruppo, dall'attività svolta dal Collegio risulta che le stesse sono state poste in essere in conformità alla Politica predisposta in ossequio al Regolamento IVASS 30/2016 e regolate a condizioni di mercato. In relazione ai rapporti instaurati con le società del Gruppo e le altre parti correlate, l'organo di controllo valuta adeguata l'informativa riportata nella Relazione sulla Gestione. In particolare il Collegio Sindacale ritiene gli accordi di esternalizzazione in essere conformi alla disciplina regolamentare applicabile. Relativamente all'ambito complessivo delle operazioni infragruppo e/o con parti correlate poste in essere nell'esercizio 2017 è stata accertata l'assenza di operazioni atipiche o inusuali che possano suscitare dubbi in merito alla correttezza ed alla completezza dell'informazione, al conflitto d'interesse ed alla salvaguardia del patrimonio aziendale;
- preso atto che la Società è soggetta alla direzione e coordinamento, ai sensi degli artt. 2497 e seguenti del codice civile, da parte della capogruppo Unipol;
- tenuto periodiche riunioni con gli esponenti di PricewaterhouseCoopers S.p.A., società incaricata della revisione legale, ai sensi dell'art. 150, comma 3, del TUF dalle quali, relativamente al Bilancio di esercizio al 31 dicembre 2017, non sono emersi dati ed informazioni rilevanti o comunque meritevoli di segnalazione. Il Collegio Sindacale è stato altresì informato dalla società incaricata della revisione legale in merito alla regolare tenuta della contabilità sociale e corretta rilevazione dei fatti di gestione nelle scritture contabili. La Relazione di revisione al Bilancio d'esercizio al 31 dicembre 2017 (la "Relazione di Revisione"), predisposta secondo le indicazioni di cui all'articolo 10 del Regolamento (UE) n. 537/2014 del Parlamento Europeo e del Consiglio del 16 aprile 2014 (il "Regolamento (UE) 537/2014"), nonché dell'art. 14 del D. Lgs. n. 39/2010, così come modificato dal D. Lgs. n. 135/2016, e dell'art. 102 del Codice delle Assicurazioni, non evidenzia rilievi, né richiami d'informativa. Inoltre dalla stessa non emergono errori significativi con riferimento alla Relazione sulla Gestione, né incertezze significative relative a fatti e circostanze che potrebbero sollevare dubbi sulla capacità della Società di mantenere la continuità aziendale;
- esaminato, quale comitato per il controllo interno e per la revisione contabile, la Relazione aggiuntiva predisposta ai sensi dell'articolo 11 del Regolamento (UE) 537/2014 dalla società incaricata della revisione legale (la "Relazione aggiuntiva") dalla quale non emergono evidenze meritevoli di segnalazione;

- vigilato e monitorato, sulla base della previsione contenuta nell'art. 19, comma 1, del D. Lgs. n. 39/2010, così come modificato dal D. Lgs. n. 135/2016, sull'indipendenza della società incaricata della revisione legale. In particolare, il Collegio ha esaminato e approvato gli ulteriori incarichi conferiti nel corso dell'esercizio 2017 a PricewaterhouseCoopers S.p.A. e a società della sua rete, i cui corrispettivi sono riportati in dettaglio nella Nota Integrativa, alla quale si rinvia, ed in particolare sulle proposte di incarico inerenti:
 - l'attività di revisione, richiesta da IVASS ai sensi dell'art. 47-septies del Codice delle Assicurazioni con la lettera al mercato in data 7 dicembre 2016, sulla Relazione sulla solvibilità e sulla condizione finanziaria per l'esercizio al 31 dicembre 2016;
 - la modifica dei termini contrattuali inerenti l'incarico per lo svolgimento di procedure di verifica sul "Nuovo processo catastofale", nell'ambito delle attività volte all'implementazione del modello interno parziale per il calcolo del requisito patrimoniale in ottica Solvency II;
 - lo svolgimento da parte di PricewaterhouseCoopers Advisory S.p.A. di un programma di formazione;
 - la prestazione di servizi professionali inerenti le attività di verifica da effettuare in relazione ad alcune informazioni contabili e finanziarie da includere nel Prospetto di base del Programma Euro Medium Term Notes di UnipolSai.

In relazione all'incarico conferito a suo tempo a PricewaterhouseCoopers S.p.A. per la revisione legale dei conti, il Collegio Sindacale ha rilasciato altresì al Consiglio di Amministrazione:

- parere favorevole alla proposta di modifica dei termini contrattuali dell'incarico per la revisione legale dei conti per l'esercizio 2016, conseguente alle variazioni delle attività di competenza della società incaricata della revisione legale a seguito di alcune operazioni straordinarie nonché dell'attribuzione al revisore del rilascio dell'attestazione sulla sufficienza delle riserve tecniche in precedenza spettante all'attuario revisore;
- parere favorevole alla proposta di modifica dei termini contrattuali dell'incarico per la revisione legale dei conti per gli esercizi 2017 - 2021 inerente la riduzione del corrispettivo conseguente all'abrogazione dell'art. 27 del Regolamento n. 22/2008 e dell'art. 15 del Regolamento IVASS n. 7 del 13 luglio 2007 relativi alla relazione di revisione contabile limitata della società di revisione sulla relazione semestrale individuale.

Dall'esame della dichiarazione annuale di conferma della propria indipendenza, resa da PricewaterhouseCoopers S.p.A., nonché dagli approfondimenti condotti con la collaborazione delle competenti strutture aziendali e della società incaricata della revisione legale, tenuto conto della natura degli incarichi conferiti a quest'ultima e/o a società della sua rete, non sono emerse evidenze o situazioni tali da far ritenere che sussistano rischi per l'indipendenza della società incaricata della revisione legale o cause di incompatibilità ai sensi della disciplina applicabile;

- valutato, per quanto di competenza - tenuto conto che la Società aderisce al Codice di Autodisciplina delle società quotate - i contenuti della "Relazione annuale sul governo societario e gli assetti proprietari", non ritenendo di formulare osservazioni in proposito. Il Collegio Sindacale, richiamato quanto previsto ai sensi dell'art. 123-bis del TUF in relazione al giudizio di coerenza che la società incaricata della revisione legale deve esprimere relativamente ad alcune informazioni ricomprese nella citata "Relazione sul governo societario e gli assetti proprietari", evidenzia che dalla Relazione di revisione emessa da PricewaterhouseCoopers S.p.A. non emergono rilievi al riguardo;
- provveduto, nel corso dell'esercizio, a rilasciare i pareri, le osservazioni e/o le attestazioni richieste dalla normativa, anche regolamentare vigente, nonché dalle procedure interne. Oltre a quanto in precedenza menzionato, il Collegio Sindacale ha rilasciato:
 - parere favorevole alla nomina - nel contesto di un ordinario avvicendamento interno negli incarichi - del Responsabile della Funzione Compliance e Antiriciclaggio;
 - parere favorevole alle deliberazioni ai sensi dell'art. 2386, comma 1, del codice civile in relazione alla cooptazione di due Amministratori;
 - parere favorevole in merito al Piano annuale delle attività delle Funzioni di Controllo.

Il Collegio ha altresì esaminato le Relazioni semestrali sui reclami predisposte dal responsabile della Funzione Audit, in conformità alle disposizioni contenute nel Regolamento ISVAP n. 24 del 19 maggio 2008, dalle quali non sono emerse significative problematiche né carenze organizzative, non ritenendo di esprimere osservazioni in proposito;

- verificato, tramite l'informativa periodica acquisita anche nel corso degli incontri con il Responsabile della Funzione e/o con esponenti della stessa, il rispetto degli adempimenti previsti dalle disposizioni anticiclaggio, ai sensi Decreto Legislativo del 21 novembre 2007 n. 231, e successive modifiche. Non si ritiene di evidenziare rilievi in merito alla struttura organizzativa preposta a garantire il tempestivo aggiornamento degli archivi e l'individuazione delle operazioni sospette;
- verificato il rispetto delle norme che disciplinano la copertura delle riserve tecniche con particolare riferimento, per quanto riguarda gli strumenti finanziari, alla loro piena e libera proprietà e disponibilità, all'inesistenza di vincoli e al rispetto dei criteri definiti nella politica di investimento, modificata al fine di recepire le disposizioni di cui al Regolamento IVASS n. 24 del 6 giugno 2016. In tale contesto, è stata periodicamente esaminata l'idoneità delle procedure amministrativo-contabili adottate dalla Società per la gestione del processo di rilevazione delle attività a copertura delle riserve tecniche, della loro rappresentazione nell'apposito registro, nei prospetti allegati al bilancio di esercizio e in quelli oggetto di comunicazione trimestrale all'IVASS;
- verificato, tramite l'informativa periodica acquisita anche nel corso degli incontri con il Responsabile della Funzione e/o con esponenti della stessa, nonché partecipando alle riunioni dell'organo amministrativo, il rispetto delle disposizioni regolamentari in materia di utilizzo di strumenti finanziari derivati e delle politiche aziendali adottate al riguardo;
- verificato, tramite l'informativa periodica acquisita anche nel corso degli incontri con il Responsabile della Funzione e/o con esponenti della stessa, il rispetto delle disposizioni in materia di classificazione e valutazione del portafoglio titoli e la conformità delle assegnazioni degli strumenti finanziari ai comparti durevole e non durevole alle linee di indirizzo adottate dalla Società, in conformità alle disposizioni impartite in proposito dall'IVASS;
- verificato, tramite l'informativa periodica acquisita, la corretta tenuta ed alimentazione del registro dei reclami, in conformità alle disposizioni impartite in proposito dall'IVASS;
- verificato che, alla data di chiusura dell'esercizio, la Società dispone di fondi propri ammissibili a coprire i requisiti patrimoniali pari a 2,41 volte il requisito Patrimoniale di Solvibilità (SCR) e pari a 4,93 volte il Requisito Patrimoniale Minimo (MCR), fatta avvertenza che tali dati sono calcolati sulla base delle informazioni disponibili al 22 marzo 2018, data di approvazione del Bilancio da parte del Consiglio di Amministrazione e che la situazione di solvibilità della Società sarà oggetto di apposita informativa al mercato e all'IVASS entro il 7 maggio 2018, ai sensi del Regolamento UE 2015/35 (Atti Delegati). I requisiti patrimoniali di solvibilità individuale sono calcolati sulla base del Modello Interno Parziale, al cui utilizzo la Società è stata autorizzata dall'IVASS, come in precedenza riportato, a decorrere dal 31 dicembre 2016. Ai fini della determinazione dei fondi propri viene applicato l'aggiustamento per la volatilità previsto dall'art. 36-*septies* del Codice delle Assicurazioni;
- verificato, tramite l'informativa periodica acquisita anche nel corso degli incontri con il Responsabile della Funzione Risk Management e/o con esponenti della stessa, l'adozione di politiche e processi idonei al monitoraggio ed al presidio dei rischi connessi all'attività assicurativa;
- verificato che la Società ha posto in essere tutte le misure necessarie per assicurare il rispetto degli obblighi previsti dalla normativa in materia di protezione dei dati personali (Decreto Legislativo n. 196/2003), al fine di garantire la tutela e l'integrità dei dati di clienti, dipendenti, collaboratori e, in generale, di tutti coloro con cui la medesima entra in contatto; a tale proposito si segnala che sono in corso le attività di adeguamento al Regolamento dell'Unione Europea 2016/679 del 27 aprile 2016;
- scambiato informazioni con i Collegi Sindacali delle società controllate, ai sensi dell'art. 151 del TUF, venendo informato sui principali riscontri dagli stessi compiuti nell'esercizio della propria attività di vigilanza. A tal proposito, non sono emerse situazioni meritevoli di segnalazione nella presente Relazione;

- preso atto che il Consiglio di Amministrazione ha proceduto alla valutazione sul proprio funzionamento, dimensione e composizione, nonché in relazione ai comitati consiliari, avvalendosi del supporto di una primaria società di consulenza. Il Collegio Sindacale ha inoltre verificato la corretta applicazione dei criteri e delle procedure poste in essere dal Consiglio di Amministrazione per la valutazione dell'indipendenza degli Amministratori non esecutivi, in conformità a quanto statuito dal Codice di Autodisciplina delle società quotate e ai sensi dell'art. 147-ter, comma 4, del TUF;
- accertato la sussistenza dei requisiti di indipendenza dei componenti del Collegio stesso, ai sensi di quanto disposto dall'art. 8 del Codice di Autodisciplina delle società quotate, preso atto delle verifiche effettuate dal Consiglio di Amministrazione ai sensi dell'art. 144-novies del Regolamento Emittenti in relazione alla sussistenza dei requisiti di indipendenza previsti dall'art. 148, comma 3, del TUF, in capo ai componenti del Collegio Sindacale;
- verificato i processi aziendali che hanno condotto alla definizione della politica retributiva adottata, non esprimendo osservazioni in relazione alla coerenza della stessa con le raccomandazioni espresse nel Codice di Autodisciplina delle società quotate ed alla sua conformità a quanto previsto dal Regolamento IVASS n. 39 del 9 giugno 2011.

Nel corso dell'esercizio 2017 non sono pervenuti al Collegio Sindacale denunce ai sensi dell'art. 2408 del codice civile né esposti da parte di terzi.

Premesso quanto sopra, il Collegio dà atto che il Bilancio sottoposto alla Vostra approvazione è costituito dallo Stato Patrimoniale, dal Conto Economico, dalla Nota Integrativa e dai relativi allegati, redatti secondo gli schemi previsti dal Regolamento n. 22/2008 e successive modifiche, nonché dal Rendiconto Finanziario redatto in forma libera. E' inoltre corredato dalla Relazione sulla Gestione predisposta dagli Amministratori.

L'esame della Relazione sulla Gestione ne ha evidenziato la coerenza con i dati di Bilancio, come risulta anche dalla Relazione di Revisione. La Nota Integrativa illustra i criteri di valutazione adottati, che risultano adeguati in relazione all'attività e alle operazioni poste in essere dalla Società, e le altre informazioni richieste dalla legge.

Il Collegio ha verificato la rispondenza del Bilancio ai fatti ed alle informazioni a sua conoscenza e non ha osservazioni al riguardo.

Il Collegio ritiene, pertanto, che il Bilancio d'esercizio al 31 dicembre 2017, così come presentatoVi dal Consiglio di Amministrazione, possa essere da Voi approvato ed esprime parere favorevole in merito alla proposta di destinazione dell'utile dell'esercizio e di distribuzione del dividendo formulata dallo stesso Consiglio di Amministrazione.


Si ricorda infine che in occasione della prossima Assemblea ordinaria degli Azionisti verrà a scadere, per decorso del triennio, il mandato del Collegio Sindacale attualmente in carica.

Bologna, 1° aprile 2018

Per il Collegio Sindacale

Il Presidente Dott. Paolo Fumagalli

158



08

RELAZIONE
DELLA SOCIETÀ DI REVISIONE

h
A



UnipolSai Assicurazioni SpA

Relazione della società di revisione indipendente
ai sensi dell'articolo 14 del D.Lgs 27 gennaio 2010, n° 39, dell'articolo 10
del Regolamento (UE) n° 537/2014 e dell'articolo 102 del D.Lgs 7
settembre 2005, n° 209

Bilancio d'esercizio al 31 dicembre 2017

A handwritten signature in black ink, consisting of a long vertical stroke followed by a hook and a stylized flourish at the bottom.



Relazione della società di revisione indipendente

ai sensi dell'articolo 14 del D.Lgs 27 gennaio 2010, n° 39, dell'articolo 10 del Regolamento (UE) n° 537/2014 e dell'articolo 102 del D.Lgs 7 settembre 2005, n° 209

Agli Azionisti di
UnipolSai Assicurazioni SpA

Relazione sulla revisione contabile del bilancio d'esercizio al 31 dicembre 2017

Giudizio

Abbiamo svolto la revisione contabile del bilancio d'esercizio di UnipolSai Assicurazioni SpA (la "Società"), costituito dallo stato patrimoniale al 31 dicembre 2017, dal conto economico per l'esercizio chiuso a tale data e dalla nota integrativa che include anche la sintesi dei più significativi principi contabili applicati.

A nostro giudizio, il bilancio d'esercizio fornisce una rappresentazione veritiera e corretta della situazione patrimoniale e finanziaria della Società al 31 dicembre 2017 e del risultato economico per l'esercizio chiuso a tale data in conformità alle norme italiane che ne disciplinano i criteri di redazione.

Elementi alla base del giudizio

Abbiamo svolto la revisione contabile in conformità ai principi di revisione internazionali (ISA Italia). Le nostre responsabilità ai sensi di tali principi sono ulteriormente descritte nella sezione *Responsabilità della società di revisione per la revisione contabile del bilancio d'esercizio* della presente relazione. Siamo indipendenti rispetto alla Società in conformità alle norme e ai principi in materia di etica e di indipendenza applicabili nell'ordinamento italiano alla revisione contabile del bilancio. Riteniamo di aver acquisito elementi probativi sufficienti ed appropriati su cui basare il nostro giudizio.

PricewaterhouseCoopers SpA

Sede legale e amministrativa: Milano 20149 Via Monte Rosa 91 Tel. 0277851 Fax 027785240 Cap. Soc. Euro 6.800.000,00 I.v., C.F. e P.IVA e Reg. Imp. Milano 12979880155 Iscritta al n° 119614 del Registro dei Revisori Legali - Altri Uffici: Ancona 60131 Via Sandro Totti 1 Tel. 071233311 - Bari 70122 Via Abate Giunio 70 Tel. 0803640211 - Bologna 40126 Via Angelo Finelli 8 Tel. 0516186211 - Brescia 25123 Via Borgo Pietro Walzer 23 Tel. 0303697301 - Catania 95129 Corso Italia 302 Tel. 0957532211 - Firenze 50121 Viale Gramsci 15 Tel. 0553482811 - Genova 16121 Piazza Piccapietra 9 Tel. 01029041 - Napoli 80121 Via del Mille 16 Tel. 08136181 - Padova 35138 Via Vicenza 4 Tel. 049823481 - Palermo 90131 Via Marchese Ugo 60 Tel. 091349737 - Parma 43121 Viale Tanara 20/A Tel. 0521075011 - Pescara 66127 Piazza Ettore Trillo 8 Tel. 0854543711 - Roma 00151 Largo Fochetti 20 Tel. 06570231 - Torino 10122 Corso Palestro 10 Tel. 011356771 - Trento 38122 Viale della Costituzione 21 Tel. 046127204 - Treviso 31100 Viale Feltrinesi 90 Tel. 0422666911 - Trieste 34123 Via Cesare Battisti 18 Tel. 0403480781 - Udine 33100 Via Pascoletti 12 Tel. 043245789 - Varese 21100 Via Albuzzi 12 Tel. 0332289039 - Verona 37135 Via Francia 21/C Tel. 0458469011 - Vicenza 36100 Piazza Fontanaudolfo 9 Tel. 0444393311

www.pwc.com/it



Aspetti chiave della revisione contabile

Gli aspetti chiave della revisione contabile sono quegli aspetti che, secondo il nostro giudizio professionale, sono stati maggiormente significativi nell'ambito della revisione contabile del bilancio d'esercizio in esame. Tali aspetti sono stati da noi affrontati nell'ambito della revisione contabile e nella formazione del nostro giudizio sul bilancio d'esercizio nel suo complesso; pertanto su tali aspetti non esprimiamo un giudizio separato.

Aspetti chiave

Valutazione attuariale della riserva sinistri

Nota Integrativa, Parte A: Criteri di valutazione Nota Integrativa, Sezione 10 – Riserve Tecniche

Le riserve tecniche comprendono 11.473 milioni di Euro relativi alla riserva sinistri pari a circa il 22 per cento del "totale passivo e patrimonio netto".

La riserva sinistri è l'accantonamento che l'impresa deve effettuare a fine esercizio in previsione dei costi che essa dovrà sostenere in futuro in relazione ai sinistri avvenuti nell'esercizio o in quelli precedenti ed in corso di liquidazione alla chiusura dell'esercizio stesso. Premettendo che la qualità delle basi dati utilizzate è un aspetto rilevante, per la determinazione della riserva sinistri possono essere utilizzate varie metodologie di calcolo che prevedono un numero di assunzioni implicite ed esplicite relative sia all'ammontare da liquidare sia alla numerosità dei sinistri. La modifica di tali assunzioni può comportare una variazione della riserva finale.

Tra gli altri aspetti, il giudizio professionale viene, ad esempio, esercitato nella determinazione del periodo atteso per la liquidazione dei sinistri in essere.

La riserva sinistri è una posta la cui componente di stima è rilevante e richiede un significativo

Procedure di revisione in risposta agli aspetti chiave

Al fine di valutare l'appropriatezza delle basi dati utilizzate per la determinazione della riserva sinistri, abbiamo effettuato la comprensione e la valutazione del processo di riservazione (apertura, gestione, valutazione e liquidazione dei sinistri) della Società e la validazione a campione dei controlli rilevanti del processo stesso. Abbiamo inoltre verificato l'accuratezza e la completezza delle basi dati mediante lo svolgimento di verifiche di validità per un campione di sinistri, confrontando le informazioni presenti nel sistema informatico con i fascicoli relativi ai singoli sinistri ottenuti.

Le nostre procedure di revisione sulla valutazione attuariale della riserva sinistri includono le seguenti attività:

- abbiamo effettuato un'analisi critica delle metodologie, delle ipotesi e delle assunzioni adottate dalla Direzione per la stima della riserva sinistri;
- abbiamo effettuato un confronto delle metodologie e delle assunzioni, di cui al punto precedente, con i dettami della normativa di settore e con le prassi di mercato nonché con le assunzioni utilizzate nei precedenti periodi;
- abbiamo adottato un approccio basato sulla probabilità di errore relativa ai



Aspetti chiave

livello di giudizio professionale e dipendente dalle assunzioni attuariali utilizzate per la determinazione della stessa.

Procedure di revisione in risposta agli aspetti chiave

singoli rami assicurativi identificando i rami maggiormente rilevanti. Per questi ultimi, con il supporto dell'esperto attuariale appartenente alla rete PwC, abbiamo effettuato un'analisi di sensitività sulle assunzioni e sulle stime predisposte dalla Società ed effettuato ricalcoli indipendenti della riserva sinistri, al fine di valutare la sufficienza della stessa, e confrontato le nostre risultanze con le stime effettuate dalla Società.

Valutazione degli strumenti finanziari con riferimento al portafoglio dei titoli strutturati

*Relazione sulla gestione, paragrafo Gestione Patrimoniale e Finanziaria
Nota Integrativa, Sezione 2 - Investimenti,
Paragrafo 2.3 Altri investimenti finanziari*

Gli strumenti finanziari strutturati di UnipolSai Assicurazioni ammontano a 952 milioni di Euro pari a circa il 2 per cento del totale attivo.

La complessità del processo di valutazione non è omogenea per tutti i tipi di investimenti e risulta maggiore per gli strumenti finanziari strutturati che non risultano avere un prezzo di mercato "liquido", ovvero non immediatamente desumibile dal mercato.

La valutazione degli strumenti finanziari valutati al "fair value" è influenzata da diversi elementi di input, molti dei quali sono osservabili sui mercati finanziari. Conseguentemente quando i dati di input non sono osservabili sul mercato, ad esempio nelle strutture finanziarie più complesse, la stima del "fair value" è influenzata dai dati di input utilizzati nei modelli di valutazione interni ed è soggetta quindi a rilevanti componenti di ipotesi e stime da parte della Direzione.

Le nostre procedure di revisione sulla valutazione degli strumenti finanziari strutturati includono le seguenti attività:

- abbiamo effettuato la comprensione e la valutazione del processo di valutazione degli strumenti finanziari adottato dalla Società e la validazione a campione dei controlli rilevanti del processo stesso;
- abbiamo effettuato un'analisi critica con la Direzione della Società della metodologia e delle assunzioni utilizzate nel processo di valutazione;
- abbiamo effettuato un confronto della metodologia e delle assunzioni di cui al punto precedente con le prassi di mercato nonché con le assunzioni utilizzate nei precedenti periodi;
- abbiamo verificato a campione i dati di input direttamente osservabili sul mercato;
- abbiamo verificato a campione, con il supporto di esperti appartenenti alla rete PwC, la valutazione di alcuni strumenti finanziari strutturati determinata in base ai modelli valutativi interni.



Aspetti chiave

La valutazione degli strumenti finanziari strutturati risulta essere complessa e soggetta ad un processo di stima, in particolar modo per i titoli finanziari non quotati e/o con limitati volumi scambiati.

Valutazione delle partecipazioni acquisite

Relazione sulla gestione, paragrafo Informazioni sui principali eventi, Progetto di razionalizzazione del comparto assicurativo Nota Integrativa Sezione 2 – Investimenti, Paragrafo 2.2 – Investimenti in imprese del Gruppo ed in altre partecipate

Con riferimento al progetto di razionalizzazione del comparto assicurativo del Gruppo Unipol, in data 16 novembre 2017, ottenuto il nulla osta da parte dell'IVASS, la Società ha acquistato le partecipazioni detenute dalla controllante Unipol Gruppo SpA in UniSalute SpA (pari al 98,53 per cento del capitale sociale) e in Compagnia Assicuratrice Linear SpA (pari all'intero capitale sociale).

I corrispettivi pagati per l'acquisizione sono stati determinati complessivamente in 875 milioni di Euro, mediante l'utilizzo di metodologie di stima e con il supporto di advisor finanziari.

Le metodologie e i parametri valutativi adottati dalla Società e dagli advisor finanziari al fine di determinare il valore delle suddette partecipazioni hanno richiesto un significativo livello di giudizio professionale dipendente anche dalle assunzioni utilizzate.

La valutazione di dette partecipazioni è una posta la cui componente di stima è significativa e, tra gli altri aspetti, il giudizio professionale viene, ad esempio, esercitato nella determinazione dei dati previsionali utilizzati nello sviluppo dei modelli valutativi e per la definizione del tasso di

Procedure di revisione in risposta agli aspetti chiave

Nell'ambito delle nostre procedure di revisione sulla valutazione delle partecipazioni acquisite abbiamo eseguito una lettura critica dei seguenti documenti:

- verbali del Consiglio di Amministrazione della Società nei quali è stata esaminata e deliberata l'acquisizione delle partecipazioni;
- documento valutativo e *fairness opinion* sulla congruità dal punto di vista finanziario del corrispettivo pagato rilasciate dagli advisor finanziari e indirizzate al Consiglio di Amministrazione ed al Comitato per le operazioni con parti correlate della Società;
- parere sulla congruità dei principi e dei metodi di stima e sull'adeguatezza dei criteri applicativi adottati dagli advisor finanziari, rilasciato da altro advisor, e indirizzato al Consiglio di Amministrazione ed al Comitato per le operazioni con parti correlate della Società;
- parere legale dell'advisor esterno (*legal opinion*) indirizzato al Consiglio di Amministrazione ed al Comitato per le operazioni con parti correlate della Società;
- "Documento informativo relativo ad operazioni di maggiore rilevanza con parti correlate" del Comitato per le operazioni con parti correlate.

Abbiamo letto la comunicazione dell'Autorità di Vigilanza nella quale la stessa prende atto



Aspetti chiave

attualizzazione dei flussi finanziari attesi.

Procedure di revisione in risposta agli aspetti chiave

della variazione dell'azionista diretto di UniSalute SpA e Compagnia Assicuratrice Linear SpA.

Infine, con il supporto degli esperti appartenenti alla rete PwC, abbiamo verificato la ragionevolezza delle metodologie valutative e dei parametri valutativi nonché delle assunzioni adottate dagli advisor finanziari; abbiamo effettuato un ricalcolo indipendente delle valutazioni delle partecipazioni, predisposto un'analisi di sensitività sulle assunzioni e sulle stime predisposte dagli advisor finanziari e, infine, confrontato le nostre risultanze con le conclusioni raggiunte dalla Società e dagli advisor finanziari.

Piano di ristrutturazione del comparto bancario

Relazione sulla gestione, paragrafo Informazioni sui principali eventi, Piano di ristrutturazione del comparto bancario

Nota Integrativa Sezione 2.2 - Investimenti in imprese del Gruppo ed in altre partecipate (voce C.II)

Nota Integrativa, Sezione 19. Informazioni concernenti il conto tecnico dei rami Vita

Nota Integrativa, Sezione 21. Informazioni concernenti il conto non tecnico

La Società ha rilevato, con riferimento alla partecipazione nella collegata Unipol Banca SpA, una perdita durevole di valore, iscritta nel conto economico d'esercizio, per circa 93 milioni di Euro, tenuto conto degli effetti dell'opzione put/call in essere con Unipol Gruppo SpA sulle azioni di Unipol Banca SpA.

Tale svalutazione è conseguenza diretta del piano di ristrutturazione del comparto bancario realizzato dal Gruppo Unipol nel corso

Nell'ambito delle nostre procedure di revisione sul piano di ristrutturazione del comparto bancario abbiamo eseguito una lettura critica dei seguenti documenti:

- verbali del Consiglio di Amministrazione della Società nei quali è stato esaminato e deliberato il piano di ristrutturazione del comparto bancario;
- documento relativo alla valutazione della convenienza economico-finanziaria per la Società alla partecipazione al rafforzamento patrimoniale di Unipol Banca SpA predisposto da un advisor esterno per il Consiglio di Amministrazione e per il Comitato per le operazioni con parti correlate della Società;
- documento sulla ragionevolezza delle assunzioni industriali sottostanti le proiezioni economico-patrimoniali di Unipol Banca SpA, predisposto da un advisor esterno per il Consiglio di Amministrazione e per il Comitato per le



Aspetti chiave

dell'esercizio 2017 che ha comportato un significativo risultato economico negativo per Unipol Banca SpA, frutto principalmente dell'incremento dei tassi di copertura dei crediti deteriorati in essere tenendo conto delle modificate prospettive di realizzo dei medesimi. A causa del risultato economico negativo, la Società ha provveduto ad effettuare un versamento in conto capitale, a favore di Unipol Banca, per la propria quota di spettanza pari a circa 380 milioni di Euro.

Nell'ambito del piano di ristrutturazione del comparto bancario, la Società è stata supportata anche da advisor esterni.

Considerata la complessità dell'operazione e il contratto d'opzione put/call esistente tra la Società e la controllante Unipol Gruppo SpA, le analisi delle operazioni relative al piano di ristrutturazione del comparto bancario sono state ritenute rilevanti nell'ambito del nostro processo di revisione in relazione alla significatività ed alla rilevazione contabile delle stesse nel bilancio d'esercizio della Società.

Procedure di revisione in risposta agli aspetti chiave

operazioni con parti correlate della Società.

Infine, abbiamo verificato il prospetto di determinazione della svalutazione della partecipazione in Unipol Banca SpA e abbiamo verificato il trattamento contabile della stessa nel bilancio d'esercizio al 31 dicembre 2017.

Responsabilità degli Amministratori e del Collegio Sindacale per il bilancio d'esercizio

Gli Amministratori sono responsabili per la redazione del bilancio d'esercizio che fornisca una rappresentazione veritiera e corretta in conformità alle norme italiane che ne disciplinano i criteri di redazione e, nei termini previsti dalla legge, per quella parte del controllo interno dagli stessi ritenuta necessaria per consentire la redazione di un bilancio che non contenga errori significativi dovuti a frodi o a comportamenti o eventi non intenzionali.

Gli Amministratori sono responsabili per la valutazione della capacità della Società di continuare ad operare come un'entità in funzionamento e, nella redazione del bilancio d'esercizio, per l'appropriatezza dell'utilizzo del presupposto della continuità aziendale, nonché per una adeguata informativa in materia. Gli Amministratori utilizzano il presupposto della continuità aziendale nella redazione del bilancio d'esercizio a meno che abbiano valutato che sussistono le condizioni per la liquidazione della Società o per l'interruzione dell'attività o non abbiano alternative realistiche a tali scelte.



Il Collegio Sindacale ha la responsabilità della vigilanza, nei termini previsti dalla legge, sul processo di predisposizione dell'informativa finanziaria della Società.

Responsabilità della società di revisione per la revisione contabile del bilancio d'esercizio

I nostri obiettivi sono l'acquisizione di una ragionevole sicurezza che il bilancio d'esercizio nel suo complesso non contenga errori significativi, dovuti a frodi o a comportamenti o eventi non intenzionali, e l'emissione di una relazione di revisione che includa il nostro giudizio. Per ragionevole sicurezza si intende un livello elevato di sicurezza che, tuttavia, non fornisce la garanzia che una revisione contabile svolta in conformità ai principi di revisione internazionali (ISA Italia) individui sempre un errore significativo, qualora esistente. Gli errori possono derivare da frodi o da comportamenti o eventi non intenzionali e sono considerati significativi qualora ci si possa ragionevolmente attendere che essi, singolarmente o nel loro insieme, siano in grado di influenzare le decisioni economiche prese dagli utilizzatori sulla base del bilancio d'esercizio.

Nell'ambito della revisione contabile svolta in conformità ai principi di revisione internazionali (ISA Italia), abbiamo esercitato il giudizio professionale e abbiamo mantenuto lo scetticismo professionale per tutta la durata della revisione contabile. Inoltre:

- abbiamo identificato e valutato i rischi di errori significativi nel bilancio d'esercizio, dovuti a frodi o a comportamenti o eventi non intenzionali; abbiamo definito e svolto procedure di revisione in risposta a tali rischi; abbiamo acquisito elementi probativi sufficienti ed appropriati su cui basare il nostro giudizio. Il rischio di non individuare un errore significativo dovuto a frodi è più elevato rispetto al rischio di non individuare un errore significativo derivante da comportamenti o eventi non intenzionali, poiché la frode può implicare l'esistenza di collusioni, falsificazioni, omissioni intenzionali, rappresentazioni fuorvianti o forzature del controllo interno;
- abbiamo acquisito una comprensione del controllo interno rilevante ai fini della revisione contabile allo scopo di definire procedure di revisione appropriate nelle circostanze e non per esprimere un giudizio sull'efficacia del controllo interno della Società;
- abbiamo valutato l'appropriatezza dei principi contabili utilizzati nonché la ragionevolezza delle stime contabili effettuate dagli Amministratori, inclusa la relativa informativa;
- siamo giunti ad una conclusione sull'appropriatezza dell'utilizzo da parte degli Amministratori del presupposto della continuità aziendale e, in base agli elementi probativi acquisiti, sull'eventuale esistenza di una incertezza significativa riguardo a eventi o circostanze che possono far sorgere dubbi significativi sulla capacità della Società di continuare ad operare come un'entità in funzionamento. In presenza di un'incertezza significativa, siamo tenuti a richiamare l'attenzione nella relazione di revisione sulla relativa informativa di bilancio ovvero, qualora tale informativa sia inadeguata, a riflettere tale circostanza nella formulazione del nostro giudizio. Le nostre conclusioni sono basate sugli elementi probativi acquisiti fino alla data della presente relazione. Tuttavia, eventi o circostanze successivi possono comportare che la Società cessi di operare come un'entità in funzionamento;



- abbiamo valutato la presentazione, la struttura e il contenuto del bilancio d'esercizio nel suo complesso, inclusa l'informativa, e se il bilancio d'esercizio rappresenti le operazioni e gli eventi sottostanti in modo da fornire una corretta rappresentazione.

Abbiamo comunicato ai responsabili delle attività di *governance*, identificati ad un livello appropriato come richiesto dagli ISA Italia, tra gli altri aspetti, la portata e la tempistica pianificate per la revisione contabile e i risultati significativi emersi, incluse le eventuali carenze significative nel controllo interno identificate nel corso della revisione contabile.

Abbiamo fornito ai responsabili delle attività di *governance* anche una dichiarazione sul fatto che abbiamo rispettato le norme e i principi in materia di etica e di indipendenza applicabili nell'ordinamento italiano e abbiamo comunicato loro ogni situazione che possa ragionevolmente avere un effetto sulla nostra indipendenza e, ove applicabile, le relative misure di salvaguardia.

Tra gli aspetti comunicati ai responsabili delle attività di *governance*, abbiamo identificato quelli che sono stati più rilevanti nell'ambito della revisione contabile del bilancio d'esercizio in esame, che hanno costituito quindi gli aspetti chiave della revisione. Abbiamo descritto tali aspetti nella relazione di revisione.

Altre informazioni comunicate ai sensi dell'articolo 10 del Regolamento (UE) n° 537/2014

L'assemblea degli Azionisti di UnipolSai Assicurazioni SpA ci ha conferito in data 30 luglio 2013 l'incarico di revisione legale del bilancio d'esercizio e consolidato della Società per gli esercizi dal 31 dicembre 2013 al 31 dicembre 2021.

Dichiariamo che non sono stati prestati servizi diversi dalla revisione contabile vietati ai sensi dell'articolo 5, paragrafo 1, del Regolamento (UE) n° 537/2014 e che siamo rimasti indipendenti rispetto alla Società nell'esecuzione della revisione legale.

Confermiamo che il giudizio sul bilancio d'esercizio espresso nella presente relazione è in linea con quanto indicato nella relazione aggiuntiva destinata al Collegio Sindacale, nella sua funzione di comitato per il controllo interno e la revisione legale, predisposta ai sensi dell'articolo 11 del citato Regolamento.



Relazione su altre disposizioni di legge e regolamentari

Giudizio ai sensi dell'articolo 14, comma 2, lettera e), del DLgs n° 39/2010 e dell'articolo 123-bis, comma 4, del DLgs n° 58/1998

Gli Amministratori di UnipolSai Assicurazioni SpA sono responsabili per la predisposizione della relazione sulla gestione e della relazione sul governo societario e gli assetti proprietari di UnipolSai Assicurazioni SpA al 31 dicembre 2017, incluse la loro coerenza con il relativo bilancio d'esercizio e la loro conformità alle norme di legge.

Abbiamo svolto le procedure indicate nel principio di revisione (SA Italia) n° 720B al fine di esprimere un giudizio sulla coerenza della relazione sulla gestione e di alcune specifiche informazioni contenute nella relazione sul governo societario e gli assetti proprietari, pubblicata nella sezione "Governance" del sito internet di UnipolSai Assicurazioni SpA, indicate nell'articolo 123-bis, comma 4, del DLgs n° 58/1998, con il bilancio d'esercizio di UnipolSai Assicurazioni SpA al 31 dicembre 2017 e sulla conformità delle stesse alle norme di legge, nonché di rilasciare una dichiarazione su eventuali errori significativi.

A nostro giudizio, la relazione sulla gestione e alcune specifiche informazioni contenute nella relazione sul governo societario e gli assetti proprietari sopra richiamate sono coerenti con il bilancio d'esercizio di UnipolSai Assicurazioni SpA al 31 dicembre 2017 e sono redatte in conformità alle norme di legge.

Con riferimento alla dichiarazione di cui all'articolo 14, comma 2, lettera e), del DLgs n° 39/2010, rilasciata sulla base delle conoscenze e della comprensione dell'impresa e del relativo contesto acquisite nel corso dell'attività di revisione, non abbiamo nulla da riportare.

Giudizio ai sensi dell'articolo 102, comma 2, del Decreto Legislativo 7 settembre 2005, n°209 – Rami danni

In esecuzione dell'incarico conferitoci da UnipolSai Assicurazioni SpA, abbiamo sottoposto a verifica, ai sensi dell'articolo 102, comma 2, del DLgs n° 209/2005, le voci relative alle riserve tecniche dei rami danni, iscritte nel passivo dello stato patrimoniale del bilancio di esercizio di UnipolSai Assicurazioni SpA chiuso al 31 dicembre 2017. È responsabilità degli Amministratori la costituzione di riserve tecniche sufficienti a far fronte agli impegni derivanti dai contratti di assicurazione e di riassicurazione.

Sulla base delle procedure svolte ai sensi dell'articolo 102, comma 2, del DLgs n° 209/2005, del Regolamento ISVAP n° 22/2008 e delle relative modalità applicative indicate nel chiarimento applicativo pubblicato da IVASS sul proprio sito in data 31 gennaio 2017, le suddette riserve tecniche, iscritte nel passivo dello stato patrimoniale al 31 dicembre 2017 di UnipolSai Assicurazioni SpA, sono sufficienti in conformità alle vigenti disposizioni di legge e regolamentari e a corrette tecniche attuariali, nel rispetto dei principi di cui al Regolamento ISVAP n° 22/2008.



Giudizio ai sensi dell'articolo 102, comma 2, del Decreto Legislativo 7 settembre 2005, n° 209 - Rami vita

In esecuzione dell'incarico conferitoci da UnipolSai Assicurazioni SpA, abbiamo sottoposto a verifica, ai sensi dell'articolo 102, comma 2, del DLgs n° 209/2005, le voci relative alle riserve tecniche dei rami vita, iscritte nel passivo dello stato patrimoniale del bilancio di esercizio di UnipolSai Assicurazioni SpA chiuso al 31 dicembre 2017. È responsabilità degli Amministratori la costituzione di riserve tecniche sufficienti a far fronte agli impegni derivanti dai contratti di assicurazione e di riassicurazione.

Sulla base delle procedure svolte ai sensi dell'articolo 102, comma 2, del DLgs n° 209/2005, del Regolamento ISVAP n° 22/2008 e delle relative modalità applicative indicate nel chiarimento applicativo pubblicato da IVASS sul proprio sito in data 31 gennaio 2017, le suddette riserve tecniche, iscritte nel passivo dello stato patrimoniale al 31 dicembre 2017 di UnipolSai Assicurazioni SpA, sono sufficienti in conformità alle vigenti disposizioni di legge e regolamentari e a corrette tecniche attuariali, nel rispetto dei principi di cui al Regolamento ISVAP n° 22/2008.

Milano, 1 aprile 2018

PricewaterhouseCoopers SpA

A handwritten signature in black ink, appearing to read 'Antonio Dogliotti'.

Antonio Dogliotti
(Revisore legale)

A large, vertical handwritten mark on the right side of the page, resembling a stylized 'L' or '5' with a '4' at the bottom.

Faint, illegible text at the top of the page, possibly a header or title.

Second block of faint, illegible text, appearing as several lines of a paragraph.

Third block of faint, illegible text, continuing the paragraph.

Fourth block of faint, illegible text.

Fifth block of faint, illegible text.

Sixth block of faint, illegible text.

Seventh block of faint, illegible text.

Small handwritten mark or signature at the bottom left corner.

UnipolSai Assicurazioni S.p.A.

Sede Legale:
via Stalingrado, 45
40128 Bologna (Italia)
unipolsaiassicurazioni@pec.unipol.it
tel. +39 051 507711
fax +39 051 7096584

Capitale Sociale i.v. Euro 2.031.456.338,00
Registro delle Imprese di Bologna
C.F. e P.IVA 00818570012
R.E.A. 511469

Società soggetta all'attività
di direzione e coordinamento
di Unipol Gruppo S.p.A.,
iscritta all'Albo Imprese
di Assicurazione e riassicurazione
Sez. I al n. 1.00006 e facente parte
del Gruppo Assicurativo Unipol
iscritto all'Albo delle società
capogruppo al n. 046

unipolsai.com
unipolsai.it



Unipol
GRUPPO

unipolsai.com
unipolsai.it

UnipolSai Assicurazioni S.p.A.
Sede Legale
Via Stalingrado, 45
40128 Bologna

Assemblea Ordinaria del 23 aprile 2018ESITO VOTAZIONEOggetto : **Conferma Cristina De Benetti****Hanno partecipato alla votazione:**

N° 815 legittimati al voto ai sensi di legge, titolari di:

n. 2.253.050.120 azioni ordinarie

complessivamente pari al 79,621030 % delle azioni ordinarie emesse.

Hanno votato:

		% Azioni Ordinarie Rappresentate (Quorum deliberativo)	% Azioni Ammesse al voto	%Cap. Soc.
Favorevoli	2.110.854.148	93,688735	93,688735	74,595936
Contrari	136.766.646	6,070289	6,070289	4,833226
Sub Totale	<u>2.247.620.794</u>	99,759023	99,759023	79,429162
Astenuti	612.065	0,027166	0,027166	0,021630
Non Votanti	4.817.261	0,213811	0,213811	0,170238
Sub totale	<u>5.429.326</u>	0,240977	0,240977	0,191868
Totale	<u>2.253.050.120</u>	100,000000	100,000000	79,621030

Assemblea Ordinaria del 23 aprile 2018

LISTA ESITO DELLE VOTAZIONI
Oggetto: Conferma Cristina De Benetti

CONTRARI

Badge	Ragione Sociale	Proprio	Delega	Totale
8282	DE CINQUE GIUSEPPE		130.712	130.712
**D	ARK LIFE ASSURANCE COMPANY LIMITED		2.365	2.365
**D	JPMORGAN FUNDS (IRELAND) ICAY		92.018	92.018
**D	BLACKROCK INDEX SELECTION FUND		150.000	150.000
**D	ARCA FONDI SGR - FONDO ARCA AZIONI ITALIA		406.423	406.423
**D	SCHRODER INTERNATIONAL SELECTION FUND		1.762.638	1.762.638
**D	VANGUARD EUROPEAN STOCK INDEX FUND		4.180.111	4.180.111
**D	VANGUARD DEVELOPED MARKETS INDEX FUND		2.870.603	2.870.603
**D	THE MASTER TRUST BANK OF JAPAN LTD		64.371	64.371
**D	ING DIRECT		258.558	258.558
**D	VANGUARD TOTAL WORLD STOCK INDEX FUND		1.325.882	1.325.882
**D	VANGUARD FTSE ALL-WORLD EX US INDEX FUND		192.338	192.338
**D	FIDELITY SAL ST FIDELITY GLOBAL EX US IN		468.098	468.098
**D	VANGUARD FUNDS PLC		1.282.263	1.282.263
**D	VANGUARD INVESTMENT SERIES, PLC		35.032	35.032
**D	FIDELITY SALEM STREET TRUST: SPARTAN TOTAL INTERNATIONAL INDEX FUND		7.505	7.505
**D	DEVELOPED INTERNATION EQUITY SELECT ETF		16.295	16.295
**D	UNION LIFE INSURANCE COMPANY LTD		844	844
**D	FIDELITY UCITS II ICAY		25.911	25.911
**D	INTERNATIONAL MULTI-ASSET DIVERSIFIED IN		2.790	2.790
**D	PANAGORA RISK PARITY M.A.C.FD		16.915	16.915
**D	BEST INVESTMENT CORPORATION		781.435	781.435
**D	HSBC LIFE (INTERNATIONAL) LIMITED		5.562	5.562
**D	UNIVERSAL-CAY		259.390	259.390
**D	BAYVX A4 FONDS		29.731	29.731
**D	ALLIANZGI FONDS AEVN		1.077	1.077
**D	ALLIANZGI FONDS PENSIONS		19.377	19.377
**D	TANUS HEND INSTTT EUROF INDEX OPP FUND		55.630	55.630
**D	ENHANCED INDEX INTERNATIONAL SHARE FUND		89.517	89.517
**D	BP2S SYDNEY/ENHANCED INDEX INTERNATIONAL SHARE FUND		93.438	93.438
**D	AUSTRALIAN CATHOLIC SUPERAN RETIREM FUND		145.778	145.778
**D	AMP INT EQ IND FD HEDGED		4.805	4.805
**D	AMP CAP UNHEDGED GL SHS MULTI MAN FUND		5.535	5.535
**D	WHOLESALE GLOBAL EQUITY INDEX FUND		14.104	14.104
**D	WHOLESALE UNIT TRUST MSCI GLOB INDEX SHS		109.199	109.199
**D	AXA AA DIVERSIFE INDICIEL 1		56.015	56.015
**D	STICHTING PENSIOENFONDS AHOLD		2.504	2.504
**D	SHINKO GLOBAL EQUITY INDEX MOTHER FUND		20.384	20.384
**D	GIVI GLOBAL EQUITY FUND CLT AC		5.528	5.528
**D	UNIVERSE THE CMI GLOBAL NETWORK FUND		45.348	45.348
**D	MFS LIMITED TRAFALGAR COURT		12.977	12.977
**D	SHELL TRUST (BERMUDA) LIMITED AS TRUSTEE OF THE SHELL INTERNATIONAL PENSION FUND		47.188	47.188
**D	SHELL TRUST (BERMUDA) LTD AS TRUSTEE OF THE SHELL OVERSEAS CONTRIBUTORY PENSION FUND			

Azionisti in proprio:

696 Teste:

0 Azionisti in delega:

1

696

LISTA ESITO DELLE VOTAZIONI
Oggetto: Conferma Cristina De Benetti

CONTRARI

Badge	Ragione Sociale	Proprio	Delega	Totale
**D	H.E.S.T. AUSTRALIA LIMITED		40.672	40.672
**D	UBS GLOBAL ASSET MANAGEMENT LIFE LTD		379.168	379.168
**D	UBS ASSET MANAGEMENT LIFE LTD 5 BRO		14.951	14.951
**D	TOOPJIM INDEXED INT SHARE (ONHEGDED) FD		12.960	12.960
**D	ANZ WHOLESALB INTERN SHARE NO 1 FUND		4.764	4.764
**D	VANGUARD INTERNATIONAL SHARE INDEX FUND		265.756	265.756
**D	VANGUARD GLOBAL QUANTITATIVE EQUITY FUND		9.311	9.311
**D	THE BARCLAYS BANK UK RETIREMENT FUND		56.842	56.842
**D	JPMORGAN CHASE BANK N.A.		19.370	19.370
**D	BANCO CENTRAL DE TIMOR EST		64.028	64.028
**D	ONEPATH GLOB SHARES LARGE CAP UNHEED IN P		102.725	102.725
**D	UBS (US) GROU TRUST		32.445	32.445
**D	IBM PERSONAL PENSION PLAN TRUST		6.240	6.240
**D	UBS ASSET MANAGEMENT LIFE LTD		792	792
**D	FUNDAÇÃO CALOUSTE GULBENKIAN		29.265	29.265
**D	SBC MASTER PENSION TRUST SBC MASTER PENSION TRUST 208		24.537	24.537
**D	T.ROME PRICE INTERNATIONAL EQUITY INDEX		38.734	38.734
**D	JNL/MELLON CAPITAL INTVAL INDEX FUND		124.347	124.347
**D	REYNOLDS AMERICAN DEFINED BENEFIT MASTER		92.720	92.720
**D	ABU DHABI RETIREMENT PENSIONS AND BENEFIT		58.519	58.519
**D	SBC MASTER PENSION TRUST		59.300	59.300
**D	GOLDMAN SACHS TRUST - GOLDMAN SACHS INTE		158.777	158.777
**D	THE MASTER TRUST BANK OF JAPAN, LTD AS TRUSTEE FOR MUTB400045796		737.947	737.947
**D	STICHTING SHELL PENSIONFONDS		243.206	243.206
**D	SHELL PENSIONS TRUST LIMITED AS TRUSTEE OF SHELL CONTRIBUTORY PENSION FUND		232.669	232.669
**D	VANGUARD TOTAL INTERNATIONAL STOCK INDEX		10.401.342	10.401.342
**D	VANGUARD LTD COMPANY EUROPEAN STOCK INDE		57.025	57.025
**D	ALLIANZGI FONDS DSPF		82.765	82.765
**D	KAPITALFORENINGEN PENSAM INVEST PSI 31 EUROPAISKE AKTIER		585.881	585.881
**D	KAPITALFORENINGEN PENSAM INVEST PSI 30 EUROPAISKE AKTIER		63.589	63.589
**D	STATE OF WYOMING		88.613	88.613
**D	VANTAGE TRUST III MASTER COLLECTIVE INVE		46.636	46.636
**D	STICHTING PENSIONFONDS YOOR HUISARSEN		72.706	72.706
**D	THE MASTER TRUST BANK OF JAPAN		78.876	78.876
**D	BUREAU OF LABOR FUNDS - LABOR PENSION FUND		11.712	11.712
**D	MISSOURI EDUCATION PENSION TRUST		225.048	225.048
**D	STATE OF WYOMING		47.672	47.672
**D	FIDELITY INVESTMENT FUNDS - FIDELITY MONEYBUILDER WORLD INDEX FUND		16.073	16.073
**D	FIDELITY INVESTMENT FUNDS - FIDELITY INDEX EUROPE		54.253	54.253
**D	THE MASTER TRUST BANK OF JAPAN LTD		13.002	13.002
**D	AQR INTERNATIONAL MOMENTUM FUND		82.147	82.147
**D	TRUST AND CUSTODY SERVICES BANK LIMITED		91.992	91.992
**D	HOBART FAMILY INVESTMENTS LLC		106.709	106.709

Azionisti in proprio: 0
Azionisti in delega: 0

696
696

Teste: 1
Pagina 2

LISTA ESITO DELLE VOTAZIONE
 Oggetto: Conferma Cristina De Benetti

CONTRARI

Badge	Ragione Sociale	Proprio	Delega	Totale
**D	T ROME PRICE INTL CORE EQUITY TRUST	1.120	1.120	1.120
**D	UNITED STATES STEEL CORPORATION REPRESEN	1.172	1.172	1.172
**D	COMMINGLED PENSION TRUST FUND (INTREPID INTERNATIONAL) OF JPMORGAN CHASE BANK	223.524	223.524	223.524
**D	JPMORGAN DIVERS RETURN EU EQUIT ETF	39.711	39.711	39.711
**D	RBC QUANT EAPE DIVIDEND LEADERS ETF	209.221	209.221	209.221
**D	FTSE ALL WORLD INDEX FUND	50.161	50.161	50.161
**D	HSBC EUROPEAN INDEX FUND	190.749	190.749	190.749
**D	HSBC ETFS PIC	133.980	133.980	133.980
**D	CC AND I Q EQUITY EXTENSION FUND	125	125	125
**D	SCHRODER INTERNATIONAL MULTI-CAP EQ	291.700	291.700	291.700
**D	HSBC GROUP HONG KONG LOCAL STAFF RETIREMENT BENEFIT SCHEME	6.160	6.160	6.160
**D	FD INTERNATIONAL SHARE FUND I	76.638	76.638	76.638
**D	BLACKROCK INSTITUTIONAL POOLED FUND PLC	99.493	99.493	99.493
**D	NPS LIMITED TRAFALGAR COURT	39.458	39.458	39.458
**D	SCHRODER GLOBAL ACTIVE VALUE FUND	115.681	115.681	115.681
**D	BRUNEL SHELL RETIREMENT BENEFIT FUND	465	465	465
**D	BANCO CENTRAL DE TIMOR EST	88.342	88.342	88.342
**D	CONNECTICUT GENERAL LIFE INSURANCE COMPA	10.617	10.617	10.617
**D	ISHARES WHOLESALE SCREENED INT EQ IND F	5.621	5.621	5.621
**D	ISHARES EDGE MSCI WORLD MULTIFACTOR ETF	6.060	6.060	6.060
**D	ADVANCE INTERNATIONAL SHARE INDEX FUND	30.144	30.144	30.144
**D	AXA EQUITABLE LIFE INSURANCE CO	7.579	7.579	7.579
**D	ISHARES WHOLESALE INTERN EQ INDEX FUND	50.929	50.929	50.929
**D	ISHARES ALLCOUNTRY EQUITY INDEX FUND	3.545	3.545	3.545
**D	WSP INTERNATIONAL EQUITIES TRUST	19.572	19.572	19.572
**D	NVIT INTERNATIONAL INDEX FUND	148.175	148.175	148.175
**D	EQ ADVISORS TRUST - AXA INTERNATIONAL CORE MANAGED VOLATILITY PORTFOLIO	50.919	50.919	50.919
**D	EQ ADVISORS TRUST - ATM INTL. PORTFOLIO	28.487	28.487	28.487
**D	EQ ADVISORS TRUST-AXA INTL.MANAGED VOLAT	148.746	148.746	148.746
**D	EQ ADVISORS TR AXA TEMPLE GLOB EQ M VO P	9.655	9.655	9.655
**D	EQ ADVISORS TRUST-AXA GLOBAL EQ MANAGED	45.715	45.715	45.715
**D	MINISTRY OF STRATEGY AND FINANCE	12.259	12.259	12.259
**D	EQ ADVISORS TRUST - ATM INTL. PORTFOLIO	56.282	56.282	56.282
**D	AVIVA LIFE & PENSIONS UK LIMITED	136.561	136.561	136.561
**D	PLUMBING & MECHANICAL SERV (UK) INDUSTRY	53.187	53.187	53.187
**D	THE MASTER TRUST BANK OF JAPAN, LTD. AS TRUSTEE FOR MUTB400045792	56.519	56.519	56.519
**D	NATIONWIDE INTERNATIONAL INDEX FUND	95.046	95.046	95.046
**D	NEW MEXICO STATE INVESTMENT COUNCIL	64.371	64.371	64.371
**D	EQ ADVISORS TRUST-AXA/AB DYNAMIC GROWTH	52.545	52.545	52.545
**D	BUREAU OF LABOR FUNDS- LABOR PENSION FUND	107.377	107.377	107.377
**D	BUREAU OF LABOR FUNDS - LABOR RETIREMENT FUND	11.041	11.041	11.041
**D	SCHRODER QEP GLOBAL ACTIVE VALUE FUND	338.534	338.534	338.534
**D	BLACKROCK MULTI-ASSET INC.PORTF.OF BLACK	586.357	586.357	586.357

Azionisti:
 Azionisti in proprio:

696 Teste:
 0 Azionisti in delega:

1
 696

Pagina 3

LISTA ESITO DELLE VOCAZIONI
Oggetto: Conferma Cristina De Benetti

CONTRARI

Badge	Ragione Sociale	Proprio	Delega	Totale
**D	BLACKROCK TACTICAL OPP.FD OF BLACK FDS	689.996	689.996	689.996
**D	THE MASTER TRUST BANK OF JAPAN	74.901	74.901	74.901
**D	SWISS REINSURANCE COMPANY LTD	40.313	40.313	40.313
**D	BLACKROCK INSTITUTIONAL TRUST COMPANY N.A. INVESTMENT FUNDS FOR EMPLOYEE BENEFIT TRUSTS	1.534.151	1.534.151	1.534.151
**D	SCHRODER GLOBAL MULTI-CAP VALDE.FORFOLIO I.P	34.291	34.291	34.291
**D	AURION INTERNATIONAL DAILY EQUITY FD	7.580	7.580	7.580
**D	FLP STRATEGIC GLOBAL EQUITY FUND	65.135	65.135	65.135
**D	FLP GLOBAL EQUITY FUND	167.258	167.258	167.258
**D	FRIENDS LIFE AND PENSIONS LIMITED	113.297	113.297	113.297
**D	FRIENDS LIFE FUNDS LIMITED	97.325	97.325	97.325
**D	FRIENDS LIFE AND PENSIONS LIMITED	6.767	6.767	6.767
**D	SWISS NATIONAL BANK	3.973.872	3.973.872	3.973.872
**D	TRUST E.CUSTODY SERVICES BANK LTD	124.271	124.271	124.271
**D	TRUST E.CUSTODY SERVICES BANK LTD AS TRUSTEE FOR PENSION INVESTMENT FUND TRUST NUMBER 21	27.542	27.542	27.542
**D	FONDS DE RESERVE POUR LES RETRAITES	254.108	254.108	254.108
**D	THE MASTER TRUST BANK OF JAPAN LTD.AS TRUSTEE.FORGVERNMENT PENSION INVESTMENT FUND	1.602.500	1.602.500	1.602.500
**D	REASSURE LIMITED	419.222	419.222	419.222
**D	OLD WESTBURY LARGE CAP STRATEGIES FUND ATTN JUDSON K IA IONDE	607.490	607.490	607.490
**D	STATE OF WISCONSIN INVESTMENT BOARD	79.930	79.930	79.930
**D	SUBSIDIZED SCHOOLS F FOND NORTHERN	30.875	30.875	30.875
**D	KAPITALFORENINGEN.FMD INVEST. GLOBALE AK FTER/III	25.570	25.570	25.570
**D	56053 IP.GLOBAL EQUITIES I	79.081	79.081	79.081
**D	GS TAGS MARKET CONTINUOUS INTERNATIONAL	80.839	80.839	80.839
**D	DELTA LLOYD EQUITY SUSTAINABLE GLOBAL FUND	35.529	35.529	35.529
**D	DELTA LLOYD EQUITY SUSTAINABLE GLOBAL FUND DPF	18.784	18.784	18.784
**D	DELTA LLOYD EQUITY SUSTAINABLE GLOBAL FUND A	58.657	58.657	58.657
**D	MRF ARROWSTREET FOREIGNL	154.074	154.074	154.074
**D	POWERSHARES POREBETA FISE DEVELOPED EX NORTHAMERICA PORTFOLIO	149	149	149
**D	BOA OMNIBUS PERAMERIC	6.589	6.589	6.589
**D	VOYA INVESTMENT MANAGEMENT CO.LLC	13.356	13.356	13.356
**D	RMSF.CIT ACWITEXUS	562.534	562.534	562.534
**D	FIDELITY SALEM STREET TRUST FIDELITY SAI INTERNATIONAL INDEX FUND	517.397	517.397	517.397
**D	DEUTSCHE XTRK.MSCI.EAFE.HDY.HDG.ETF	2.800	2.800	2.800
**D	US.BANK.TAX.EXEMPT.OMNT.REP.NONRECC	1.275	1.275	1.275
**D	B4306.FRB.M.LUND.REV.TR	9.292	9.292	9.292
**D	2049.APG.DME.ARROWSP	595.981	595.981	595.981
**D	OPPENHEIMER GLOBAL ESG REVENUE ETF	6.770	6.770	6.770
**D	PHILADELPHIA GAS WORKS PENSION PLAN	4.327	4.327	4.327
**D	OPPENHEIMER INTERNATIONAL REVENUE ETF	4.609	4.609	4.609
**D	SAN FRANCISCO CITY AND COUNTY EMPLOYEES RETIREMENT SYSTEM	394.285	394.285	394.285
**D	CADENCE GLOBAL EQUITY FUND LP	315	315	315
**D	US BANK NATIONAL ASSOCIATION	20.456	20.456	20.456
**D	BRIDGE BUTLER INTERNATIONAL EQUITY FUND	22.412	22.412	22.412

Azionisti: 696 Teste: 1
Azionisti in proprio: 0 Azionisti in delega: 696

LISTA ESITO DELLE VOTAZIONE
 Oggetto: Conferma Cristina De Benetti

CONTRARI

Badge	Ragione Sociale	Proprio	Delega	Totale
**D	US BANK NATIONAL ASSOCIATION		243.908	243.908
**D	AZI NEJ INTERNATIONAL VALUE FUND	295	295	295
**D	DEUTSCHE XTRKS MSCI ALL WORLD HDG	6.792	6.792	6.792
**D	BOK MCM DM PEO	1	1	1
**D	HRCD RPMT HAP RHODELINE EAFE	1.054	1.054	1.054
**D	PUBLIC EMPLOYEES RETIREMENT SYSTEM OF MISSISSIPPI	52.049	52.049	52.049
**D	PS FTSE LO BT EQ WT PORT	62.455	62.455	62.455
**D	WILMINGTON MULTI-MANAGER INTERNATIONAL FUND	1	1	1
**D	PS FTSE RAFI EU UCITS ETF BNYMTCIL	2.380	2.380	2.380
**D	POWERSHARES GLOBAL FUNDS IRELAND PLC	3.600	3.600	3.600
**D	PS FTSE RAFI DEVEL MAR EXUS PORT	143.787	143.787	143.787
**D	AST BARRR GLOBAL STRAT PT TE PDDG	745.371	745.371	745.371
**D	GREAT WEST INTERNATIONAL INDEX FUND	1	1	1
**D	PFI INTL EQUITY INDEX FUND	70.125	70.125	70.125
**D	CTJ RE STANLB GLOBAL EQ ARR USD	408.169	408.169	408.169
**D	IQ 50 PERCENT HEDGED FTSE EURO ETF	13.068	13.068	13.068
**D	GS ACTIVE BETA INTL EQUITY ETF	354.371	354.371	354.371
**D	GS ACTIVEBETA EUROPE ETF	23.248	23.248	23.248
**D	DEUTSCHE XTRK MSCI EMU HDG EQ ETF	7.490	7.490	7.490
**D	VOYA INTERNATIONAL INDEX PORTFOLIO	122.637	122.637	122.637
**D	THE AMERICAN UNIVERSITY IN CAIRO	27.053	27.053	27.053
**D	LOUISIANA SHERIFFS ARROWSTREET	1	1	1
**D	DAEC Q SSGA INTL TC	1.538	1.538	1.538
**D	PSGF STATE STREET INTL EQ	1	1	1
**D	SEMPRA ENERGY PENSION MASTER TRUST	25.468	25.468	25.468
**D	BIL AQUILA LIFE EUROPEAN EQUITY	42.562	42.562	42.562
**D	BIL AQUILA LIFE MSCI WORLD FUND	30.635	30.635	30.635
**D	DEUTSCHE XTRKS MSCI EURO CCYHDG	168.992	168.992	168.992
**D	SBSA GEPF BLACKROCK EQUITY	32.426	32.426	32.426
**D	DEUTSCHE XTRKS MSCI EAFE CCYHDG	397.597	397.597	397.597
**D	DVHF PAM GIBI STK SELECTR	1.497	1.497	1.497
**D	BGTF DR NON US EQUITY GT	45.194	45.194	45.194
**D	BLACKROCK GLOBAL FUNDS	18.986	18.986	18.986
**D	SPARTAN INTL INDEX	1.501.599	1.501.599	1.501.599
**D	BELLSOUTH CORP RFA VERA TRUST	1	1	1
**D	EOBSEG	40.433	40.433	40.433
**D	DREYFUS INTERNATIONAL STOCK INDEX FUND	34.816	34.816	34.816
**D	FTRE AND POLICE PENSION ASSOCIATION OF COLORADO	18.194	18.194	18.194
**D	NAVVE SSGA INTL EQUITY	5.950	5.950	5.950
**D	SHELL PENSION TRUST	1	1	1
**D	SHELL PENSION TRUST	1	1	1
**D	ESPRING INV GLOBAL MKT NAVIGATOR FD	20.480	20.480	20.480
**D	WF AUTO CLUB INSURANCE ASSOCIATION	18.585	18.585	18.585
**D		349.938	349.938	349.938

Azionisti:
 Azionisti in proprio:

696 Teste:
 0 Azionisti in delega:

1
 696

LISTA ESITO DELLE VOIAZIONE

Oggetto: Conferma Cristina De Benetti

CONTRARI

Badge	Ragione Sociale	Proprio	Delega	Totale
***D	THE EUROPEAN CENTRAL BANK	33.632	33.632	33.632
***D	RHODE ISLAND EMPLOYEES RETIREMENT SYSTEMS POOLED TRUST	46.895	46.895	46.895
***D	URON MCM MSCI WORLD FD	13.360	13.360	13.360
***D	DIOCESE OF VENICE PENSION PLAN AND TRUST	2.007	2.007	2.007
***D	MIC VERMONT A RECIPROCAL RISK RETENTION GROUP	9.135	9.135	9.135
***D	PITTSBURGH THEOLOGICAL SEMINARY OF THE PRESBYTERIAN CHURCH	1.848	1.848	1.848
***D	PUBLIC EMPLOYEE RETIREMENT SYSTEM OF IDAHO	51.717	51.717	51.717
***D	VANGUARD INTL HIGH DIV YLD INDEX FD	90.991	90.991	90.991
***D	OFTE OFP INTL EQUITY	875	875	875
***D	CZ ANDRELEN SSGA	16.230	16.230	16.230
***D	NBK HSBC EO 2	512.200	512.200	512.200
***D	NBK SSGA EO 2	17.755	17.755	17.755
***D	NBK UBS EO	15.290	15.290	15.290
***D	AZI INTERNATIONAL INDEX FUND	128.309	128.309	128.309
***D	DEUTSCHE XTRK MSCI ALL WRLD HDY ETF	1.303	1.303	1.303
***D	DEUTSCHE XTRK MSCI SM BR HDG ETF	409	409	409
***D	CASEY FP ARROWSTREET	35.516	35.516	35.516
***D	COUNTY EMPLOYEES ANNUITY AND BENEFIT FUND OF COOK COUNTY	110.323	110.323	110.323
***D	US BANK GULDFMARK WORLD EX US FUND	129	129	129
***D	USBK AMERICAN HEART ASSOCIATION INC	103.889	103.889	103.889
***D	AP7 EQUITY FUND	25.066	25.066	25.066
***D	3M ERIP PART ENAF	127.822	127.822	127.822
***D	ALASKA PERMANENT FUND CORPORATION	255.365	255.365	255.365
***D	VIRGINIA RETIREMENT SYSTEM	405.601	405.601	405.601
***D	RAILWAYS PENSION TRUSTEE COMPANY LIMITED	5.096	5.096	5.096
***D	MIDDLETOWN WORKS HOURLY AND SARTIRED UNION RETIREE HEALTH CARE FUND	8.197	8.197	8.197
***D	IN8 COP TREAS FMP RHUMBLINE MSCI	1	1	1
***D	ENSTEN PEAK OSAM INTL EQUITY	1	1	1
***D	NV PERS MELLON CAPITAL INDEX	1	1	1
***D	NV PERS SSGA EARF INDEX PUBLIC EMPLOYEES RETIREMENT SYSTEM OF NEVADA	6.057	6.057	6.057
***D	NV RBIE ALLNCEBRNSTN INTL EQ	3.372	3.372	3.372
***D	TEA BLACKROCK ING INTL	28.220	28.220	28.220
***D	AST GS MULTI ASSET PORT LIQ PDHB	42.034	42.034	42.034
***D	FOOL RE I AND G MSCI EQ	4.809	4.809	4.809
***D	BLL AQUTL LIEGLO3000 EMEN WHT INDEFD	8.602	8.602	8.602
***D	PENN SERIES DEV INTL INDEX FUND	109.775	109.775	109.775
***D	PHC SSGA EQ	38.308	38.308	38.308
***D	BNYMTD BIK CONT EUR EQ TRCK FD INV	578.255	578.255	578.255
***D	FLORIDA RETIREMENT SYSTEM	319.186	319.186	319.186
***D	BLACKROCK WORLD EX FLORIDA RET SYS	205.488	205.488	205.488
***D	PENSION RESERVES INVESTMENT TRUST FUND	2.663	2.663	2.663
***D	BELL ATLANTIC MASTER TRUST	21.648	21.648	21.648
***D	DUKE ENERGY QUALIFIED NUCLEAR DECOMMISSIONING			

Azionisti:
Azionisti in proprio:696 Teste:
0 Azionisti in delega:1
696

Pagina 6

LISTA ESITO DELLE VOTAZIONI
 Oggetto: Conferma Cristina De Benetti

CONTRARI

Badge	Ragione Sociale	Proprio	Delega	Totale
**D	INDIANA PUBLIC RETIREMENT SYSTEM	1	1	1
**D	INDIANA PUBLIC RETIREMENT SYSTEM	1	1	1
**D	LINCOLN VARIABLE INSURANCE PRODUCTS TRUST IVIP SGA INTERNATIONAL INDEX FUND	165.713	1	165.713
**D	MERCY INVESTMENT SERVICES INC	1	1	1
**D	SCHOOL EMPLOYEES RETIREMENT SYSTEM OF OHIO	441.576	1	441.576
**D	AGI VGL RCM S VAL 8478 10 6359 SPK	392.594	1	392.594
**D	AGI PV WS RCM VAL 8490 06 5209 SPK	5.363	1	5.363
**D	AGI VKA RCM S VAL 8502 10 6376 SPK	11.992	1	11.992
**D	PUBLIC EMPLOYEES RETIREMENT ASSOCIATION OF NEW MEXICO	1	1	1
**D	BOARD OF PENSIONS OF THE EVANGELICAL LUTHERAN CHURCH IN AMERICA	146.025	1	146.025
**D	THE STATE OF CONNECTICUT ACTING THROUGH ITS TREASURER	485	1	485
**D	SOUTH CAROLINA RETIREMENT SYSTEMS GROUP TRUST	1	1	1
**D	INTERNATIONAL BANK FOR RECONSTRUCTION AND DEVELOPMENT	1	1	1
**D	INTERNATIONAL BANK FOR RECONSTRUCTION AND DEVELOPMENT	370	1	370
**D	INTERNATIONAL BANK FOR RECONSTRUCTION AND DEVELOPMENT	6.628	1	6.628
**D	CENTRAL STATES SOUTHEAST AND SOUTHWEST AREAS PENSION FUND	1	1	1
**D	FLORIDA BIRTH RELATED NEUROLOGICAL INJURY COMPENSATION ASSOCIATION	29.203	1	29.203
**D	ARCO LONG TERME B	456.627	1	456.627
**D	SG ACTIONS EUROPE MULTIGESTION	8.821	1	8.821
**D	OFI MARKET NEUTRAL EQUITY	46.138	1	46.138
**D	AMUNDI SF-EURO EQ MKT PLUS	415	1	415
**D	ACBERNSTEIN - DEVELOPED	50.536	1	50.536
**D	SEI GLOBAL MASTER FUND PLC	11.180	1	11.180
**D	KOKUSAI EQUITY INDEX FUND	16.077	1	16.077
**D	CONSULTING GROUP CAPITAL	20.611	3	20.611
**D	MAN MULTI-STRATEGY MASTER FUND MAPLES CORPORATE SERVICES LIMITED	3	3	3
**D	GLG EUROPEAN LONG SHORT FUND MAPLES CORPORATE SERVICES LIMITED	13	13	13
**D	MAN GLG TOPAZ LIMITED MAPLES CORPORATE SERVICES LIMITED	24	24	24
**D	GLG EUROPEAN LONG-SHORT MASTER FUND LTD.	9	9	9
**D	MAN MULTI-STRATEGY MASTER FUND	59	59	59
**D	AEGON CUSTODY B.V	373.526	1	373.526
**D	AHL ALPHA MASTER LIMITED C/O CIFCO TRUSTEES (CAYMAN) LIMITED	143.188	1	143.188
**D	AHL DIRECTIONAL EQUITIES MASTER LIMITED	86.853	1	86.853
**D	AHL EVOLUTION LTD SHARMAINE BERKELEY ARGONAUT LTD	3.319.819	3	3.319.819
**D	AHL GENESIS 2 LIMITED C/O MAPLES CORPORATE SERVICES LIMITED	617.783	1	617.783
**D	AVIVA INVESTORS INTERNATIONAL INDEX TRACKING FUND	20.920	1	20.920
**D	BERSFORD FUNDS PLC	108	108	108
**D	CITITRUST LIMITED AS TRUSTEE OF BLACKROCK PREMIER FUNDS-BLACKROCK WORLD EQUITY INDEX FUND	690	690	690
**D	IRISH LIFE ASSURANCE	3.938	1	3.938
**D	IRISH LIFE ASSURANCE PLC	1.571	1	1.571
**D	JANUS CAPITAL FUNDS PLC - JANUS GLOBAL ADAPTIVE MULTI-ASSET FUND	422	422	422
**D	JOHN HANCOCK FUNDS II INTERNATIONAL STRATEGIC EQUITY ALLOCATION FUND	241.898	1	241.898

Azionisti:
 Azionisti in proprio:

696 Teste:
 0 Azionisti in delega:

1
 696

Pagina 7

LISTA ESITO DELLE VOTAZIONI

Oggetto: Conferma Cristina De Benedetti

CONTRARI

Badge	Ragione Sociale	Proprio	Delega	Totale
**D	JOHN HANCOCK VARIABLE INSURANCE TRUST INTERNATIONAL EQUITY INDEX TRUST	31.557	31.557	31.557
**D	LEGAL AND GENERAL	2.443	2.443	2.443
**D	LEGAL AND GENERAL ASSURANCE PENSIONS MANAGEMENT LIMITED	396.917	396.917	396.917
**D	LEGAL AND GENERAL COLLECTIVE INVESTMENT TRUST	178.491	178.491	178.491
**D	MACQUARIE INVESTMENT MANAGEMENT LIMITED	396.007	396.007	396.007
**D	MACQUARIE MULTI FACTOR FUND	15.679	15.679	15.679
**D	NEUBURG NOMINEES LIMITED INVESTORS WHOLESALF GLOBAL EQUITY (INDEX) TRUST	44.019	44.019	44.019
**D	STICHTING MN SERVICES AMSTERDAMFONDS EUROPA	912	912	912
**D	STICHTING PENSIOENFONDS METAAL	30.271	30.271	30.271
**D	STICHTING PENSIOENFONDS METAAL EN T MN SERVICES	47.925	47.925	47.925
**D	STICHTING PGM DEPOSITARY	301.835	301.835	301.835
**D	THE NOMURA TRUST AND BANKING CO LTD	18.580	18.580	18.580
**D	GOVERNMENT OF NORWAY	363.724	363.724	363.724
**D	NORGES BANK	9.590	9.590	9.590
**D	VICTORIAN SUPERANNUATION FUND	43.624	43.624	43.624
**D	MJC INVESTMENTS, LLC LIMITED	27.815	27.815	27.815
**D	UBS FUND MANAGEMENT (SWITZERLAND), AG.	389.208	389.208	389.208
**D	AHL DESERWOOD FUND LIMITED C/O CITIC TRUSTEES (CAYMAN) LIMITED	659.501	659.501	659.501
**D	UBS GLOBAL SOLUTIONS - GLOBAL EQUITIES EUR	6.191	6.191	6.191
**D	UBS GLOBAL SOLUTIONS - GLOBAL EQUITIES II EUR	33.425	33.425	33.425
**D	UBS (IUX) STRATEGY SICAV SAP DEFENSIVE (USD)	10.108	10.108	10.108
**D	UBS (IUX) STRATEGY SICAV SAP MEDIUM (USD)	19.851	19.851	19.851
**D	UBS (IUX) STRATEGY SICAV SAP DYNAMIC (USD)	5.951	5.951	5.951
**D	UBS (IUX) EQUITY SICAV EURO COUNTRIES INCOME	188.880	188.880	188.880
**D	STATE FARM VARIABLE PRODUCT TRUST, INTERNATIONAL EQ INDEX F	21.345	21.345	21.345
**D	NEW YORK STATE TEACHERS RETIREMENT SYSTEM	742.124	742.124	742.124
**D	BEAUMONT HEALTH POOLED INVESTMENT PARTNERSHIP	2.639	2.639	2.639
**D	BEAUMONT HEALTH MASTER RETIREMENT TRUST	22.446	22.446	22.446
**D	BEAUMONT HEALTH	33.449	33.449	33.449
**D	HIRTLE CALLAGHAN TRUST INTERNATIONAL EQUITY PORTFOLIO	42.893	42.893	42.893
**D	HC CAPITAL TRUST - THE INSTITUTIONAL INTERNATIONAL EQUITY PTE	108.158	108.158	108.158
**D	HC CAPITAL TRUST - THE ESG GROWTH PORTFOLIO	6.937	6.937	6.937
**D	HC CAPITAL TRUST - THE CATHOLIC SRI GROWTH PORTFOLIO	992	992	992
**D	SYLVAN PARTNERS, LLC	91.769	91.769	91.769
**D	ARKWRIGHT, LLC	3.648	3.648	3.648
**D	FIDELITY RUTLAND SOVARETRUST II: STRATEGIC ADVISERS INT F	592.740	592.740	592.740
**D	BRUNEL INVESTMENT AGENCY	12	12	12
**D	JOHN HANCOCK VAR INS TRUST STRATEGIC EQUITY ALLOCATION TRUST	236.227	236.227	236.227
**D	JOHN HANCOCK FUNDS II STRATEGIC EQUITY ALLOCATION FUND	394.948	394.948	394.948
**D	PENSION BENEFIT GUARANTY CORPORATION	1.134.558	1.134.558	1.134.558
**D	GOLDMAN SACHS TRST- GOLDMAN SACHS GLOBAL MANAGED BETA FUND	26.718	26.718	26.718
**D	INTERNATIONAL MONETARY FUND	22.435	22.435	22.435
**D	INTERNATIONAL MONETARY FUND	27.203	27.203	27.203

Azionisti in proprio: 0

Azionisti in delega: 0

1

LISTA ESITO DELLE VOTAZIONI
 Oggetto: Conferma Cristina De Benetti

CONTRARI

Badge	Ragione Sociale	Proprio	Delega	Totale
**D	ALLIANCEBERNSTEIN GLOBAL RISK ALLOCATION FUND INC	12.165	12.165	12.165
**D	AB CAP FUND, INC. - AB ALL MARKET INCOME PORTFOLIO	85.448	85.448	85.448
**D	ALLIANCEBERNSTEIN VAR PROD SER F INC. ALLIANCE DYN ASSET ALL PTF	4.035	4.035	4.035
**D	JOHN HANCOCK LIFE AND HEALTH INSURANCE COMPANY	52.553	52.553	52.553
**D	METROPOLITAN LIFE INSURANCE COMPANY	4.192	4.192	4.192
**D	THE MASTER TRUST BK OF JP LTD: HITACHI FOREIGN EQ INDEX MF	20.200	20.200	20.200
**D	IBM RETIREMENT PLAN	5.778	5.778	5.778
**D	AMERICAN BUREAU OF SHIPPING	1.359	1.359	1.359
**D	THE MAS TR BK OF JAPAN,LTD. AIF GL BL RK CON FD K(FOR OII ONLY)	45.997	45.997	45.997
**D	JP TR SERV BK LTD AIF MATB MSCI KOKUSAI INDEX MOTHER F	13.035	13.035	13.035
**D	PENSION FUND OF SUMITOMO MITSUI BANKING CORPORATION	9.259	9.259	9.259
**D	AQR FUNDS - AQR ALTERNATIVE RISK PREMIA FUND	22.811	22.811	22.811
**D	REF GLOBAL SELO, L.P.	730	730	730
**D	AQR MULTI-STYLE OFFSHORE FUND, L.P.	65.658	65.658	65.658
**D	ARROWSTREET MULTI STRATEGY UMBRELLA PIC	934.669	934.669	934.669
**D	ARROWSTREET INTERNATIONAL EQUITY EAFE TRUST FUND	155.347	155.347	155.347
**D	STICHTING BEIRIJSPENSIOENFONDS VOOR HET BAKKERSBEDRIJF	37.845	37.845	37.845
**D	DIGNITY HEALTH	12	12	12
**D	UNITED TECHNOLOGIES CORPORATION EMPLOYEE SAVINGS PLAN	60.655	60.655	60.655
**D	THE WALT DISNEY COMPANY RETIREMENT PLAN MASTER TRUST	453.565	453.565	453.565
**D	THE WALT DISNEY COMPANY RETIREMENT PLAN MASTER TRUST	72.379	72.379	72.379
**D	MET INVESTOR SERIES TRUST-ALLIANCE GLOBAL DYNAMIC ALL PTF	101.535	101.535	101.535
**D	UAW RETIREE MEDICAL BENEFITS TRUST	279.501	279.501	279.501
**D	CENTRAL PROVIDENT FUND BOARD	5.443	5.443	5.443
**D	CAIVERT VP EAFE INTERNATIONAL INDEX PORTFOLIO	11.540	11.540	11.540
**D	CAIVERT RESP INX SRS, INC.-CAIVRT DVD MKTIS EX-U.S. RSP INX FD	5.520	5.520	5.520
**D	CAISSE DE DEPOT ET PLACEMENT DU QUEBEC	971.606	971.606	971.606
**D	THE REGENTS OF THE UNIVERSITY OF CALIFORNIA	161.899	161.899	161.899
**D	FEDER CORPORATION EMPLOYEES PENSION TRUST	282.053	282.053	282.053
**D	PARAMETRIC INTERNATIONAL EQUITY FUND	28.030	28.030	28.030
**D	FRANKLIN TEMPLETON ETF TRUST - FRANKLIN FTSE EUROPE ETF	10.290	10.290	10.290
**D	FRANKLIN TEMPLETON ETF TRUST - FRANKLIN FTSE ITALY ETF	6.368	6.368	6.368
**D	FRANKLIN TEMPLETON ETF TRUST - FRANKLIN FTSE EUROPE HEDGED ETF	2.037	2.037	2.037
**D	TAX - MANAGED INTERNATIONAL EQUITY PORTFOLIO	20.058	20.058	20.058
**D	SCHRODER INTERNATIONAL MULTI-CAP VALUE FUND (CANADA)	95.243	95.243	95.243
**D	TRANSAMERICA INTERNATIONAL EQUITY INDEX VP	869	869	869
**D	TRANSAMERICA AB DYNAMIC ALLOCATION VP	654	654	654
**D	TANGERINE DIVIDEND PORTFOLIO	10.950	10.950	10.950
**D	TANGERINE BALANCED INCOME PORTFOLIO	2.009	2.009	2.009
**D	TANGERINE BALANCED PORTFOLIO	14.870	14.870	14.870
**D	TANGERINE BALANCED GROWTH PORTFOLIO	12.096	12.096	12.096
**D	TANGERINE EQUITY GROWTH PORTFOLIO	12.597	12.597	12.597
**D	STATE FARM MUTUAL FUND TRUST, INTERNATIONAL INDEX FUND	16.577	16.577	16.577

Azionisti:
 Azionisti in proprio:

696 Teste:
 0 Azionisti in delega:

1
 696

LISTA ESITO DELLE VOTAZIONI
Oggetto: Conferma Cristina De Benetti

CONTRARI

Badge	Ragione Sociale	Proprio	Delega	Totale
**D	MM SELECT EQUITY ASSET FUND	13.653	13.653	27.306
**D	MM MSC1 EAFE INTERNATIONAL INDEX FUND	14.769	14.769	29.538
**D	JANUS CAPITAL MANAGEMENT LLC	278	278	556
**D	UNI/MELION CAPITAL MSCI WORLD INDEX FUND	9.115	9.115	18.230
**D	SEASONS SERIES TRUST SA MULTI-MANAGED INT EQUITY PTF	12.334	12.334	24.668
**D	SUVAMERICA SERIES TRUST- SA BLACKROCK VCP GIO MDI ASSET PTF	467.177	467.177	934.354
**D	STATE STREET GLOBAL EQUITY EX-US INDEX PORTFOLIO	47.138	47.138	94.276
**D	STATE STREET INTERNATIONAL DEVELOPED EQUITY INDEX PORTFOLIO	194.056	194.056	388.112
**D	DEUTSCHE EAFE EQUITY INDEX FUND	3.274	3.274	6.548
**D	KE INTERNATIONAL EQUITY FUND	19.210	19.210	38.420
**D	CAYMAN ISLANDS CHAMBER OF COMMERCE PENSION FUND	7.734	7.734	15.468
**D	RHOMBINE INTERNATIONAL POOLED INDEX TRUST	13.120	13.120	26.240
**D	SPDR MSC1 EAFE FOSSIL FUEL-FREE ETF	6.137	6.137	12.274
**D	SPDR MSC1 ACWI LOW CARBON TARGET ETF	12.711	12.711	25.422
**D	HARTFORD MULTIFACTOR DEVELOPED MARKETS (EX-US) ETF	47.423	47.423	94.846
**D	ALLIANCEBERNSTEIN INTERNATIONAL ALL-COUNTRY PASSIVE SERIES	707	707	1.414
**D	MARYLAND STATE RETIREMENT & PENSION SYSTEM	93.532	93.532	187.064
**D	ADPTM INTERNATIONAL EQUITY INDEX POOL	4.010	4.010	8.020
**D	MERCER GLOBA EQUITY FUND	125.943	125.943	251.886
**D	MGT FUNDS PLC	227.609	227.609	455.218
**D	48.214	48.214	96.428	
**D	GTA PANTRER FUND I.P	7.197	7.197	14.394
**D	JANUS HENDERSON ADAPTIVE GLOBAL ALLOCATION FUND	1.867	1.867	3.734
**D	CITY OF NEW YORK GROUP TRUST	36.157	36.157	72.314
**D	CITY OF NEW YORK GROUP TRUST	281.938	281.938	563.876
**D	PIMCO FUNDS: GLOBAL INVESTORS SERIES PLC	4.074	4.074	8.148
**D	PIMCO RAE FUNDAMENTAL INTERNATIONAL FUND LLC	200.435	200.435	400.870
**D	PIMCO EQUITY SERIES: PIMCO RAE FUNDAMENTAL INTERNATIONAL FUND	62.205	62.205	124.410
**D	BANK OF KOREA	216	216	432
**D	BANK OF KOREA	970	970	1.940
**D	BIMCOR GLOBAL DIVIDEND YIELD POOLED FUND	76.718	76.718	153.436
**D	SSGA MSC1 ACWI EX-USA INDEX NON-LENDING DAILY TRUST	24.469	24.469	48.938
**D	HONG KONG HOUSING AUTHORITY	182.413	182.413	364.826
**D	HARTFORD SCHRODERS INTERNATIONAL MULTI-CAP VALUE FUND	603.718	603.718	1.207.436
**D	STATE STREET IRELAND UNIT TRUST	5.826	5.826	11.652
**D	SSGA SPDR ETRS EUROPE I PUBLIC LIMITED COMPANY	102.997	102.997	205.994
**D	SSGA SPDR ETRS EUROPE II PUBLIC LIMITED COMPANY	51.013	51.013	102.026
**D	DELTA SHARES S+P INTERNATIONAL MANAGED RISK ETF	2.570	2.570	5.140
**D	TEACHER RETIREMENT SYSTEM OF TEXAS	266.436	266.436	532.872
**D	UNITED INCOME FOCUS TRUST	984.307	984.307	1.968.614
**D	UBS (IRL) ETF PLC	2.073	2.073	4.146
**D	VANGUARD FTSE DEVELOPED EUROPE ALL CAP INDEX ETF	16.723	16.723	33.446
**D	VANGUARD FTSE DEVELOPED ALL CAP EX NORTH AMERICA INDEX ETF	16.825	16.825	33.650

Azionisti:
Azionisti in proprio:

696 Teste:
0 Azionisti in delega:

1
696

LISTA ESITO DELLE VOTAZIONI
 Oggetto: Conferma Cristina De Benetti

CONTRARI

Badge	Ragione Sociale	Proprio	Delega	Totale
**D	VANGUARD DEVELP ALL-CAP EX NORTH AMERICA EQT IND POOLED FUND	1.102	1.102	1.102
**D	VANGUARD GLOBAL LIQUIDITY FACTOR ETF	2.770	2.770	2.770
**D	VANGUARD GLOBAL VALUE FACTOR ETF	40.973	40.973	40.973
**D	VANGUARD INVESTMENTS II COMMON CONTRACTUAL FUND	32.463	32.463	32.463
**D	VANGUARD INVESTMENTS COMMON CONTRACTUAL FUND	75.704	75.704	75.704
**D	VANGUARD FTSE DEVELOPED EUROPE INDEX ETF	1.968	1.968	1.968
**D	WELLS FARGO BK DECL OF TR EST INV FUNDS FOR EMPLOYEE BEN TR	44.656	44.656	44.656
**D	WISDOMTREE ISSUER PUBLIC LIMITED COMPANY	29.625	29.625	29.625
**D	WSTB INVESTMENTS PUBLIC EQUITIES POOLED FUND TRUST	24	24	24
**D	WASHINGTON STATE INVESTMENT BOARD	2.015.006	2.015.006	2.015.006
**D	WISDOMTREE DYNAMIC CURRENCY HEDGED EUROPE EQUITY FUND	3.518	3.518	3.518
**D	WISDOMTREE DYNAMIC CURRENCY HEDGED INTRNL EQUITY FUND	181.747	181.747	181.747
**D	WISDOMTREE INTERNATIONAL HIGH DIVIDEND FUND	135.365	135.365	135.365
**D	WISDOMTREE INTERNATIONAL EQUITY FUND	343.553	343.553	343.553
**D	WISDOMTREE GLOBAL HIGH DIVIDEND FUND	16.135	16.135	16.135
**D	WISDOMTREE INTERNATIONAL MIDCAP DIVIDEND FUND	341.482	341.482	341.482
**D	WISDOMTREE EUROPE LOCAL RECOVERY FUND	37.333	37.333	37.333
**D	WISDOMTREE EUROPE HEDGED SWALLCAP EQUITY FUND	1.251.100	1.251.100	1.251.100
**D	MANULIFE ASSET MANAGEMENT INTERNATIONAL EQUITY INDEX POOLED F	32.627	32.627	32.627
**D	SS BK AND TRUST COMPANY INV FUNDS FOR TAKEEMPT RETIREMENT PL	3.959.800	3.959.800	3.959.800
**D	SSGA RUSSELL FD GL EX-US INDEX NONLENDING OP COMMON TRUST FUND	9.956	9.956	9.956
**D	STATE STREET RAFT DEVELOP EX-US INDEX NON-LENDING COMMON TR FD	4.440	4.440	4.440
**D	SSGA MSCI EUROPE SCREENED INDEX NON-LENDING COMMON TRUST FUND	71.434	71.434	71.434
**D	STATE STREET GLOBAL ADVISORS LUXEMBOURG SICAV	41.034	41.034	41.034
**D	BLACKROCK GLOBAL INDEX FUNDS	65.103	65.103	65.103
**D	GOLDMAN SACHS FUNDS	6.804	6.804	6.804
**D	KTEGER FUND I	6.029	6.029	6.029
**D	UBS ETF	6.029	6.029	6.029
**D	ISHARES MSCI EAFE ETF	179.862	179.862	179.862
**D	ISHARES MSCI EAFE VALUE ETF	4.024.935	4.024.935	4.024.935
**D	ISHARES MSCI EUROZONE ETF	876.367	876.367	876.367
**D	ISHARES MSCI ITALY CAPED ETF	2.971.403	2.971.403	2.971.403
**D	ISHARES MSCI KOKUSAI ETF	3.789.705	3.789.705	3.789.705
**D	ISHARES MSCI EUROPE FINANCIALS ETF	3.645	3.645	3.645
**D	ISHARES MSCI DEVELOPED WORLD INDEX FUND	1.186.964	1.186.964	1.186.964
**D	BLACKROCK MULTIFACTOR INTL INDEX FUND OF BLACKROCK FUNDS	16.808	16.808	16.808
**D	ISHARES CORE MSCI EAFE ETF	7.464	7.464	7.464
**D	ISHARES CORE MSCI TOTAL INTERNATIONAL STOCK ETF	3.691.165	3.691.165	3.691.165
**D	ISHARES CORE MSCI INTERNATIONAL DEVELOPED MARKETS ETF	490.252	490.252	490.252
**D	ISHARES CORE MSCI GLOBAL QUALITY DIVIDEND INDEX ETF	161.298	161.298	161.298
**D	ISHARES EDGE MSCI MULTIFACTOR GLOBAL ETF	2.866	2.866	2.866
**D	ISHARES MSCI ACWI LOW CARBON TARGET ETF	11.813	11.813	11.813
**D	ISHARES EDGE MSCI INTL QUALITY FACTOR ETF	28.800	28.800	28.800
**D	ISHARES EDGE MSCI INTL QUALITY FACTOR ETF	8.646	8.646	8.646

Azionisti:
 Azionisti in proprio:

696 Teste:
 0 Azionisti in delega:

1
 696

LISTA ESITO DELLE VOIAZIONE
Oggetto: Conferma Cristina De Benetti

CONTRARI

Badge	Regionale Sociale	Proprio	Delega	Totale
**D	ISHARES CORE MSC1 EUROPE ETF	311.666	311.666	311.666
**D	ISHARES EDGE MSC1 MULTIFACTOR INTL ETF	409.811	409.811	409.811
**D	ISHARES EDGE MSC1 INTL VALUE FACTOR ETF	33.784	33.784	33.784
**D	ISHARES EDGE MSC1 INTL SIZE FACTOR ETF	3.277	3.277	3.277
**D	BLACKROCK INST TRUST CO NA INV FUNDSFOR EMPLOYEE BENEFIT TR	738.668	738.668	738.668
**D	CONNECTICUT GENERAL LIFE INSURANCE COMPANY	4.011	4.011	4.011
**D	THRIFT SAVINGS PLAN	2.006.620	2.006.620	2.006.620
**D	BLACKROCK INDEX FUNDS INC.-BLACKROCK INTERNATIONAL INDEX FUND	654.772	654.772	654.772
**D	ACWI EX-US INDEX MASTER PORTFOLIO OF MASTER INVESTMENT PTF	92.405	92.405	92.405
**D	RUSSELL DEVELOPED EX-U.S. LARGE CAP INDEX FUND B	3.694	3.694	3.694
**D	MSCI EQUITY INDEX FUND B-ITALY	230.565	230.565	230.565
**D	BGI MSC1 EUROPE EQUITY INDEX FUND B	248.980	248.980	248.980
**D	BGI MSC1 EAFE EQUITY INDEX NON-LENDABLE FUND B	278.376	278.376	278.376
**D	BGI MSC1 EMO INT INDEX FUND B	1.240	1.240	1.240
**D	BLACKROCK MSC1 EUROPE EQUITY ESG SCREENED INDEX FUND B	75	75	75
**D	MSC1 ACWI EX-U.S. INT INDEX FUND B2	42.530	42.530	42.530
**D	ARTHUR BLAINE MARGULIS JTW	9.292	9.292	9.292
**D	TEACHERS' RETIREMENT SYSTEM OF THE STATE OF ILLINOIS	1.333	1.333	1.333
**D	KATSER FOUNDATION HOSPITALS	175.339	175.339	175.339
**D	IBM 401K PLUS PLAN	168.630	168.630	168.630
**D	STATE OF ALASKA RETIREMENT AND BENEFITS PLANS	57.592	57.592	57.592
**D	BRIGHTHOUSE FUNDS TRUST II - WELTIRE MSC1 EAFE INDEX PTF	64.500	64.500	64.500
**D	STATE OF MINNESOTA	4.900	4.900	4.900
**D	SPDR S&P WORLD (EX-US) ETF	117.865	117.865	117.865
**D	CONSOLIDATED EDISON RETIREMENT PLAN	91.146	91.146	91.146
**D	MORGAN STANLEY INSTITUTIONAL FD TR - GLOBAL STRATEGIST PTF	4.206	4.206	4.206
**D	COMMON TRUST ITALY FUND	905.141	905.141	905.141
**D	STATE STREET TOTAL RETURN V.I.S. FUND	22.208	22.208	22.208
**D	ISHARES II PUBLIC LIMITED COMPANY	57.159	57.159	57.159
**D	ISHARES PUBLIC LIMITED COMPANY	73.465	73.465	73.465
**D	ISHARES III PUBLIC LIMITED COMPANY	79.804	79.804	79.804
**D	ISHARES V PUBLIC LIMITED COMPANY	11.863	11.863	11.863
**D	ISHARES VI PUBLIC LIMITED COMPANY	49.065	49.065	49.065
**D	ISHARES IV PUBLIC LIMITED COMPANY	253.561	253.561	253.561
**D	ISHARES VII PIC	363.496	363.496	363.496
**D	MONETARY AUTHORITY OF SINGAPORE	4.135	4.135	4.135
**D	BLACKROCK AM SCHWEIZ AG OBO BIEB WORLD EX SWITZ EQ INDEX FUND	22.249	22.249	22.249
**D	AOR FUNDS - AOR STYLE PREMIA ALTERNATIVE FUND	665.237	665.237	665.237
**D	MANAGED PENSION FUNDS LIMITED	26.467	26.467	26.467
**D	ABBEEY LIFE ASSURANCE COMPANY LIMITED	647.552	647.552	647.552
**D	STATE STREET TRUSTEES LTD ATF ABERDEEN CAPITAL TRUST	139.173	139.173	139.173
**D	SCOTTISH WIDOWS INV SOLUTIONS F ICVC - EUROPEAN (EX UK) EQ FD	12	12	12
**D	THE TRUSTEES OF CONOCOPHILLIPS PENSION PLAN	26.148	26.148	26.148

Azionisti:
Azionisti in proprio:

696 Teste:
0 Azionisti in delega:

1
696

LISTA ESITO DELLE VOTAZIONI
Oggetto: Conferma Cristina De Benetti

CONTRARI

Badge	Ragione Sociale	Proprio	Delega	Totale
***D	FAMILY INVESTMENTS CHILD TRUST FUND	21.249	21.249	42.498
***D	FAMILY INVESTMENTS GLOBAL ICVC FAMILY BALANCED INT FUND	21.000	21.000	42.000
***D	HSBC AS TRUSTEE FOR SSGA EUROPE EX UK EQUITY TRACKER FUND	40.962	40.962	81.924
***D	BNY MELLON TRADER AIF ST. JAMES'S PLACE GLOBAL EQ UNIT TR	1.508.506	1.508.506	3.017.012
***D	BUCKINGHAMSHIRE COUNTY COUNCIL PENSION FUND	61.311	61.311	122.622
***D	THE TRUSTEES OF GOLDMAN SACHS UK RETIREMENT PLAN	18.187	18.187	36.374
***D	ST GEN RESERVE F OF THE MINISTRY FINANCE OF SULTANATE OF OMAN	23.164	23.164	46.328
***D	STICHLING PHILIPS PENSIONFONDS	142.288	142.288	284.576
***D	VANGUARD INV FDS ICVC-VANG FTSE DEV WOR LD EX - UK EQT IND FD	128.052	128.052	256.104
***D	VANGUARD INV F ICVC-VANGUARD FTSE DEV EUROPE EX-UK EQ INDEX F	233.048	233.048	466.096
***D	VANGUARD INV FUNDS ICVC-VANGUARD FTSE GLOB ALL CAP IND FUND	869	869	1.738
***D	STATE STREET INTERNATIONAL EQUITIES INDEX TRUST	56.272	56.272	112.544
***D	QSUPER	21.826	21.826	43.652
***D	SUNSUPER SUPERANNUATION FUND	2.052	2.052	4.104
***D	SUNSUPER SUPERANNUATION FUND	4.150	4.150	8.300
***D	UBS IQ MSCI EUROPE ETHICAL ETF	1.058	1.058	2.116
***D	CANADA PENSION PLAN INVESTMENT BOARD	862.500	862.500	1.725.000
***D	PEOPLE'S BANK OF CHINA	715.557	715.557	1.431.114
***D	FLOURISH INVESTMENT CORPORATION	26.810	26.810	53.620
***D	FLOURISH INVESTMENT CORPORATION	19.016	19.016	38.032
***D	PEOPLE'S BANK OF CHINA	76.370	76.370	152.740
***D	FLOURISH INVESTMENT CORPORATION	2.440	2.440	4.880
***D	PEOPLE'S BANK OF CHINA	239.324	239.324	478.648
***D	ARROWSTREET EAFE ALPHA EXTENSION FUND II	182.362	182.362	364.724
***D	AOR TAX ADVANTAGED ABSOLUTE RETURN FUND LP	8.896	8.896	17.792
***D	TWO SIGMA EQUITY RISK PREMIA PORTFOLIO LLC CORPORATION SERVICE COMPANY	42.200	42.200	84.400
***D	TWO SIGMA SPECTRUM PORTFOLIO, LLC	462.753	462.753	925.506
***D	AMERGEN CLINTON NUCLEAR POWER PLANT NONQUALIFIED FUND	3.329	3.329	6.658
***D	CHURCH OF ENGLAND INVESTMENT FUND FOR PENSIONS	16.462	16.462	32.924
***D	EXELON FITZPATRICK NONQUALIFIED FUND	11.952	11.952	23.904
***D	FORD MOTOR COMPANY DEFINED BENEFIT MASTER TRUST	11.336	11.336	22.672
***D	FORD MOTOR COMPANY DEFINED BENEFIT MASTER TRUST	13.582	13.582	27.164
***D	JOSHUA GREEN CORPORATION	4.390	4.390	8.780
***D	JTW TRUST NO. 3 UAD 9/19/02	6.200	6.200	12.400
***D	JTW TRUST NO. 1 UAD 9/19/02	2.537	2.537	5.074
***D	JTW TRUST NO. 4 UAD 9/19/02	4.686	4.686	9.372
***D	JTW TRUST NO. 2 UAD 9/19/02	1.922	1.922	3.844
***D	STATE OF UTAH, SCHOOL AND INSTITUTIONAL TRUST FUNDS	21.950	21.950	43.900
***D	HRW TESTAMENTARY TRUST NO 3	7.963	7.963	15.926
***D	HRW TRUST NO 2 UAD 01/17/03	4.953	4.953	9.906
***D	HRW TESTAMENTARY TRUST NO. 11	3.900	3.900	7.800
***D	HRW TESTAMENTARY TRUST NO 6	7.382	7.382	14.764
***D	HRW TESTAMENTARY TRUST NO. 8	4.918	4.918	9.836

Azionisti:
Azionisti in proprio:

696 Teste:
0 Azionisti in delega:

1
696

LISTA ESITO DELLE VOIAZIONE
 Oggetto: Conferma Cristina De Benetti

CONTRARI

Badge	Ragione Sociale	Proprio	Delega	Totale
**D	HRW TESTAMENTARY TRUST NO. 7	714	714	714
**D	HRW TRUST NO 4 UAD 01/17/03	4.884	4.884	4.884
**D	HRW TESTAMENTARY TRUST NO. 12	8.240	8.240	8.240
**D	HRW TRUST NO 3 UAD 01/17/03	5.145	5.145	5.145
**D	SPARTAN GROUP TRUST FOR EMPLOYEE BENEFIT PLANS	82.646	82.646	82.646
**D	BEAT DRUGS FUND ASSOCIATION	2.500	2.500	2.500
**D	HONG KONG SAR GOVERNMENT EXCHANGE FUND	980.717	980.717	980.717
**D	HONG KONG SAR GOVERNMENT EXCHANGE FUND	157.713	157.713	157.713
**D	STATES OF JERSEY COMMON INVESTMENT FUND	12.029	12.029	12.029
**D	DELFINCO, LP	41.410	41.410	41.410
**D	DYNASTY INVEST, LTD	1.690	1.690	1.690
**D	FS OVERLAY C - PARAMETRIC	2.967	2.967	2.967
**D	INTERNATIONAL EQUITY FUND	15.031	15.031	15.031
**D	THE JBUT MASTER INVESTMENT PARTNERSHIP LLP	3.363	3.363	3.363
**D	NTGI-OM COMMON DAILY SAFE INDEX FUND - NON LENDING	92.136	92.136	92.136
**D	LAKE AVENUE INVESTMENTS, LLC	7.197	7.197	7.197
**D	LEGAL & GENERAL MSCI EAFE FUND, LLC	42.357	42.357	42.357
**D	LEHMAN-STAMM FAMILY PARTNERS LLC	553	553	553
**D	LFM GROUP HOLDINGS, LLC	17.102	17.102	17.102
**D	LOY PARTNERSHIP, LLC	6.574	6.574	6.574
**D	82A HOLDINGS, LLC	98.524	98.524	98.524
**D	NELKE PARTNERSHIP	39.286	39.286	39.286
**D	ORIZABA, LP	220.234	220.234	220.234
**D	CINDY SPRINGS, LLC	25.148	25.148	25.148
**D	NTGI-OM COMMON DAILY ALT COUNMD EX-US INV MKT INDEX F NONLEND	26.455	26.455	26.455
**D	RAMT PARTNERS, LLC	25.857	25.857	25.857
**D	SENTINEL INTERNATIONAL TRUST	45.557	45.557	45.557
**D	VICTORIA PARTNERS, LP	16.392	16.392	16.392
**D	GLOBAL BOND FUND	90.349	90.349	90.349
**D	MS FUND LP	10.322	10.322	10.322
**D	FOM INTERNATIONAL LLC	1.682	1.682	1.682
**D	ZOMA CAPITAL LLC	3.229	3.229	3.229
**D	LEGAL & GENERAL MSCI EAFE SI FUND, LLC	1.944	1.944	1.944
**D	NTGI-OM COMMON DAILY EAFE INDEX FUND - LENDING	13.211	13.211	13.211
**D	CHEVRON MASPER PENSION TRUST	24.959	24.959	24.959
**D	FIDELITY SALEM STREET TRUST	1.203	1.203	1.203
**D	FIDELITY SALEM STREET TR FID INT SUSTAINABILITY INDED FUND	2.616	2.616	2.616
**D	FIDELITY SALEM STREET TRUST FIDELITY SERIES GLOBAL EX U.S. INDEX FUND	244.816	244.816	244.816
**D	NEW ZEALAND SUPERANNUATION FUND	2.367	2.367	2.367
**D	ACT CHIEF MINISTER, TREAS AND ECO DEV DIR SUPERANN PROV ACC	30.104	30.104	30.104
**D	GOVERNMENT EMPLOYEES SUPERANNUATION BOARD	20.711	20.711	20.711
**D	MERCER PASSIVE INTERNATIONAL SHARES FUND	32.852	32.852	32.852
**D	MERCER OSS TRUST	84.054	84.054	84.054

Azionisti in proprio: 0

Azionisti in delega: 0

1

LISTA ESITO DELLE VOTAZIONI
 Oggetto: Conferma Cristina De Benetti

CONTRARI

Badge	Ragione Sociale	Proprio	Delega	Totale
**D	QUEENSLAND INVESTMENT TRUST NO 2	8.115	8.115	8.115
**D	CATERPILLAR IMC MASTER RETIREMENT TRUST	54.581	54.581	54.581
**D	CLEARWATER INTERNATIONAL FUND	95.230	95.230	95.230
**D	STATE OF IDAHO ENDOWMENT FUND INVESTMENT BOARD	67.050	67.050	67.050
**D	JOHN E FETZER INSTITUTE INC	156.115	156.115	156.115
**D	LOCKHEED MARTIN CORPORATION MASTER RETIREMENT TRUST	685	685	685
**D	MICHIGAN CATHOLIC CONFERENCE MASTER PENSION TRUST	1.592	1.592	1.592
**D	NORTHERN FUNDS - INTERNATIONAL EQUITY INDEX FUND	370.766	370.766	370.766
**D	NORTHERN GLOBAL SUSTAINABILITY INDEX FUND	16.508	16.508	16.508
**D	NORTHERN TRUST GLOBAL INVESTMENTS COLLECTIVE FUNDS TRUST	1.265.993	1.265.993	1.265.993
**D	THE TRUSTEES OF THE HENRY SMITH CHARITY	39.983	39.983	39.983
**D	SILVER GROWTH FUND LP	8.938	8.938	8.938
**D	CENTURYLINK, INC. DEFINED BENEFIT MASTER TRUST	95.938	95.938	95.938
**D	ERBSNO COUNTY EMPLOYEES' RETIREMENT ASSOCIATION	19.915	19.915	19.915
**D	ILLINOIS MUNICIPAL RETIREMENT FUND	44.532	44.532	44.532
**D	LOCKHEED MARTIN CORPORATION MASTER RETIREMENT TRUST	48.232	48.232	48.232
**D	MARSH AND MCLENNAN MASTER RETIREMENT TRUST	213.686	213.686	213.686
**D	FORD MOTOR COMPANY OF CANADA, LIMITED PENSION TRUST	12.998	12.998	12.998
**D	FUTURE FUND BOARD OF GUARDIANS FOR AND OBO THE MED RES FUT FD	145.180	145.180	145.180
**D	IBM DIVERSIFIED GLOBAL EQUITY FUND	33.533	33.533	33.533
**D	STICHTING HEINEKEN PENSIONFONDS	131.040	131.040	131.040
**D	THE TRUSTEES OF IBM PENSION PLAN	34.634	34.634	34.634
**D	THE BOARD OF THE PENSION PROTECTION FUND	33.230	33.230	33.230
**D	STICHTING PENSIONFONDS IBM NEDERLAND	6.027	6.027	6.027
**D	STICHTING PENSIONFONDS SAGITTARIUS	25.717	25.717	25.717
**D	WHEELS COMMON INVESTMENT FUND	29.207	29.207	29.207
**D	STICHTING PENSIONFONDS VAN DE METALEKTRO (PME)	5.718	5.718	5.718
**D	NORTHERN TRUST UCITS COMMON CONTRACTUAL FUND	466.889	466.889	466.889
**D	COLONIAL FIRST STATE WHOLESALE INDEXED GLOBAL SHARE FUND	55.693	55.693	55.693
**D	KLEINWORT BENSON INVESTORS GLOBAL INVESTMENT FUND	420.971	420.971	420.971
**D	MUNICIPAL EMPLOYEES' ANNUITY AND BENEFIT FUND OF CHICAGO	9.676	9.676	9.676
**D	LEGAL & GENERAL GLOBAL EQUITY INDEX FUND	3.158	3.158	3.158
**D	NAT WEST BK AS TRUSTEE OF LEGAL & GENERAL EUROPEAN INDEX TR	607.441	607.441	607.441
**D	NAT WEST BK PLC AS TRUSTEE OF THE LEGAL & GENERAL INT IND TR	69.387	69.387	69.387
**D	SSGA GROSS ROLL UP UNIT TRUST	19.018	19.018	19.018
**D	PRESCIENT ICAV	72.612	72.612	72.612
**D	KLEINWORT BENSON INVESTORS INSTITUTIONAL FUND PLC	281.317	281.317	281.317
**D	LEGAL & GENERAL ICAV	557	557	557
**D	LEGAL & GENERAL AUTHORIZED CONTRACTUAL SCHEME	586	586	586
**D	BLACKROCK AUTHORIZED CONTRACTUAL SCHEME 1	680.579	680.579	680.579
**D	BLACKROCK AUTHORIZED CONTRACTUAL SCHEME 1	90.081	90.081	90.081
**D	BRITISH COLUMBIA INVESTMENT MANAGEMENT CORPORATION	399.227	399.227	399.227
**D	BANCO NACIONAL DE PANAMA, ACTING AS TRUSTEE OF THE FIDELICOMISO DE FONDO DE AHORRO DE PANAMA	12.445	12.445	12.445

Azionisti:
 Azionisti in proprio:

696 Teste:
 0 Azionisti in delega:

1
 696

LISTA ESITO DELLE VOCAZIONE

Oggetto: Conferma Cristina De Benetti

CONTRARI

Badge	Ragione Sociale	Proprio	Delega	Totale
**D	KOMMUNAL LANDSPENSJONSKASSE GJENSIDIG FORSIKRINGSSELSKAP	90	90	90
**D	STICHTING PENSIOENFONDS INC	111.200	111.200	111.200
**D	VERDIPAPIRFONDET KLP AKSJEGLOBAL INDEX 1	1.156	1.156	1.156
**D	VERDIPAPIRFONDET KLP AKSJEUROPA INDEX 1	620	620	620
**D	NORTHERN TRUST UCITS FGR FUND	178.353	178.353	178.353
**D	MEDIOLANUM GESTIONE FONDI SGR - FLESSIBILE FUTURO ITALIA	5.501.287	5.501.287	5.501.287
**D	MEDIOLANUM GESTIONE FONDI SGR - FLESSIBILE STRATEGICO	2.000.000	2.000.000	2.000.000
**D	AMUNDI INDEX SOLUTIONS	177.822	177.822	177.822
**D	CPR EURO HIGH DIVIDEND	1.140.364	1.140.364	1.140.364
**D	ATOUT EUROPE SMART BETA	8.763	8.763	8.763
**D	AMUNDI ETF FTSE ITALIA PIR UCITS ETF DR	58.593	58.593	58.593
**D	CNP ASSUR VALHURS	27.569	27.569	27.569
**D	NATIXIS ACTIONS EUROPE SECTEURS	127.099	127.099	127.099
**D	ORGVM SEKYOND EQUITY FACTOR INVESTING EURO	47.917	47.917	47.917
**D	SEKYOND EQUITY CAPITAL OPTIM	201.022	201.022	201.022
**D	AMUNDI FUNDS SICAV	249.674	249.674	249.674
**D	ST. SPOORWEGPDS MANDAAT BLACKROCK	18.123	18.123	18.123
**D	STG PEDS ACHMEA MANDAAT BLACKROCK	77.778	77.778	77.778
**D	STG BEDRIJFSTAKPDS V H	10.654	10.654	10.654
**D	STG BPE VD DEVALIHANDEL MND BLACKROCK MSCI EMEA	176.386	176.386	176.386
**D	FCP ICARE	827	827	827
**D	FCP AMUNDI HORIZON	32.204	32.204	32.204
**D	BNY MELLON EMPLOYEE BENEFIT COLLECTIVE INVESTMENT FUND PLAN	288.687	288.687	288.687
**D	BMO MSCI EAFE INDEX ETF	1	1	1
**D	BMO GLOBAL INSURANCE HEDGED TO CAD INDEX ETF 100	206	206	206
**D	UNIVERS GNP 1	199.353	199.353	199.353
**D	FCP NATIXIS TONIS	12.876	12.876	12.876
**D	FOPE SAFRAN DYNAMIQUE	85.276	85.276	85.276
**D	EGEPARGNE 2	93.995	93.995	93.995
**D	SAFRAN MIXTE	16.802	16.802	16.802
**D	MCGILL UNIVERSITY PENSION FUND	4.834	4.834	4.834
**D	ONTARIO POWER GENERATION INC. PENSION PLAN	17.212	17.212	17.212
**D	CC & I INTERNATIONAL EQUITY FUND	1.253	1.253	1.253
**D	CC&I GLOBAL EQUITY FUND	547	547	547
**D	TD EMERALD INTERNATIONAL EQUITYINDEX FUND	1	1	1
**D	TD INTERNATIONAL INDEX FUND	1	1	1
**D	TD EUROPEAN INDEX FUND	1	1	1
**D	PUBLIC SECTOR PENSION INVESTMENT BOARD	4.737	4.737	4.737
**D	IMPERIAL INTERNATIONAL EQUITY POOL	1	1	1
**D	THE WAWANESA MUTUAL INSURANCE COMPANY	1	1	1
**D	WINDWISE MSCI EAFE INDEX NON-LENDING, FUND FOR EXEMPT ORG.	48.736	48.736	48.736
**D	CIBC INTERNATIONAL INDEX FUND	1	1	1
**D	CIBC EUROPEAN INDEX FUND	1	1	1

Azionisti:

696 Teste:

0 Azionisti in delega:

696

LISTA ESITO DELLE VOTAZIONE
 Oggetto: Conferma Cristina De Benetti

CONTRARI

Badge	Ragione Sociale	Proprio	Delega	Totale
**D	CIBC POOLED INTERNATIONAL EQUITY INDEX FUND	4.230	4.230	4.230
**D	RIVER PARTNERS GLOBAL EQUITY	5.958	5.958	5.958
**D	ALAMOSIA LLC	6.284	6.284	6.284
**D	CF INTERNATIONAL STOCK INDEX FUND ONE	1	1	1
**D	DI INTERNATIONAL STOCK INDEX FUND ONE	71.809	71.809	71.809
**D	CERVURITE INTERNATIONAL LLC	97.368	97.368	97.368
**D	AMUNDI SIF EUROPEAN EQUITY INDEX FUND	2.869	2.869	2.869
**D	SEYOND EQUITY FACTOR INVESTING EUROPE	37.248	37.248	37.248
**D	SEYOND EUROPE MARKET NEUTRAL	66.279	66.279	66.279

Totale voti 136.766.646
 Percentuale votanti % 6,070289
 Percentuale Capitale % 4,833226

Azionisti:
 Azionisti in proprio:

696 Teste:
 0 Azionisti in delega:

1
 696

LISTA ESITO DELLE VOTAZIONE
 Oggetto: Conferma Cristina De Benetti

ASTENUTI

Badge	Ragione Sociale	Proprio	Delega	Totale
6706	ANTOLINI GIOVANNI	50.096		50.096
7338	BARBI MARIO	34.000		34.000
7617	SCANDIARI MAURIZIO	30.000		30.000
7845	SINIGAGLIA SANDRO	23.000		23.000
7902	GARRI GERARDINO	5		5
DE*	MARINO TOMMASO		2	2
RL*	D&C GOVERNANCE S.R.L.	161		161
8282	DE CINQUE GIUSEPPE		48.701	48.701
**D	CITY OF PHILADELPHIA PUBLIC EMPL RET SYS		426.100	426.100
**D	GOVERNMENT OF THE PROVINCE OF ALBERTA			

Totale voti 612.065
 Percentuale votanti % 0,027166
 Percentuale Capitale % 0,021630

Azionisti: 9 Teste: 6
 Azionisti in proprio: 6 Azionisti in delega: 3

LISTA ESITO DELLE VOTAZIONE
 Oggetto: Conferma Cristina De Benedetti

NON VOTANTI

Badge	Ragione Sociale	Proprio	Delega	Totale
8282	DE CINQUE GIUSEPPE			
**D	GENERALI SMART FUNDS SICAV	359.873		359.873
**D	FONDO VOLTEERRA ASSOLUTE RETURN DI ALFETTI GESTITELLE S.G.R. S.	4.500		4.500
**D	FIDEURAM ASSET MANAGEMENT (IRELAND) FONDITALIA EQUITY ITALY	2.409.000		2.409.000
**D	FIDEURAM ASSET MANAGEMENT (IRELAND) FIDEURAM FUND EQUITY ITALY	33.000		33.000
**D	INTERFUND SICAV INTERFUND EQUITY ITALY	335.000		335.000
**D	FIDEURAM INVESTIMENTI SGR - FIDEURAM ITALIA	57.000		57.000
**D	FIDEURAM INVESTIMENTI SGR - PIANO AZIONI ITALIA	403.000		403.000
**D	EUF - EQUITY ITALY SMART VOLATILITY	1.215.888		1.215.888
	Totale voti			4.817.261
	Percentuale votanti %			0,213811
	Percentuale Capitale %			0,170238

Azionisti:
 Azionisti in proprio:

8 Teste:
 0 Azionisti in delega:

1
 8

LISTA ESITO DELLE VOTAZIONI
Oggetto: Conferma Cristina De Benetti

FAVOREVOLI

Badge	Ragione Sociale	Proprio	Delega	Totale
6072	CIPRIANI MARCO	1		1
6154	FORNASARI RINO	100		100
6375	MARIANELLI MASSIMILIANO		211.309	211.309
DE*	MARIANELLI FRANCO			
6632	ZANZANI ROMEO	5.000		5.000
6639	BALLARINI GIUSEPPINA	100		100
6924	SACCO GINEVRI ANDREA		282.743.682	282.743.682
DE*	UNIPOL FINANCE SRL		1.515.362.800	1.515.362.800
DE*	UNIPOL GRUPPO S.P.A.		282.940.000	282.940.000
DE*	UNIPOL INVESTMENT S.P.A.			2.000
7214	ROMANO ANNALISA	2.000		2.000
7621	LIGRESTI GIACCHINO PAOLO MARIA			
RL*	COMPAGNIA FIDUCIARIA NAZIONALE S.P.A.	546.033		546.033
8282	DE CINQUE GIUSEPPE			
**D	GERANA SICAV-SIF S.A.		29.215	29.215
**D	SCHWAB INTERNATIONAL INDEX FUND		326.864	326.864
**D	JTSB STB DAIWA STOCK INDEX FUND 9807		21.750	21.750
**D	JAPAN TRUSTEE SERVICES BANK LTD		13.000	13.000
**D	SCHWAB FUNDAMENTAL INTERNATIONAL SMALL COMPANY INDEX FUND		339.552	339.552
**D	SEI INSTITUTIONAL MANAGED TRUST MULTI-AS		31.346	31.346
**D	ADVISOR MANAGED TRUST - TACTICAL OFFENSIV		32.793	32.793
**D	GLOBAL X SCIENTIFIC BETA EUROPE ETF		8.661	8.661
**D	UNISUPER		8.288	8.288
**D	SAS TRUSTEE CORPORATION		53.329	53.329
**D	CONSTRUCTION AND BUILDING UNIONS SUPERAN		179.937	179.937
**D	TBM PERSONAL PENSTON PLAN TRUST		9.494	9.494
**D	PUBLIC EMPLOYEES RETIREMENT SYSTEM OF OHIO		742.997	742.997
**D	MASTER TRUST BANK OF JAPAN, LTD. PENSION		1.548.943	1.548.943
**D	CITADEL ADVISORS LLC		68.707	68.707
**D	WEST YORKSHIRE PENSION FUND		1	1
**D	MEL TO-NANCY-TRISK FACT		3.531	3.531
**D	PAVILLION INTERMAY FOCUSED-EQUITY POOL		63.200	63.200
**D	LOMBARD ODIER FUNDS (SWITZERLAND) SA 13D		50.788	50.788
**D	THE GOVERNMENT EMPLOYEES PENSION FUND GEPE		36.801	36.801
**D	THE HARTFORD RETIREMENT PLAN TRUST FOR US EMPLOYEES		22.678	22.678
**D	PRUDENTIAL INVESTMENT PORTFOLIOS INC PRUDENTIAL BALANCED FUND		1.765	1.765
**D	TEXTRON INC MASTER TRUST		34.838	34.838
**D	BLACKROCK ACWI USIMI		341.954	341.954
**D	KRESGE LA CAPITAL EAFE SUB2		1	1
**D	CPA COP PSERS PSERS ACWI X US INDEX		148.054	148.054
**D	ENSTEN PEAK INTL SC ISV ASSET		524.420	524.420
**D	ENSTEN PEAK CP ISV INTL SMALL		75.658	75.658
**D	DMC BENEFIT BOARD, INC		60.680	60.680

Azionisti in proprio: 7

Azionisti in delega: 7

102

95

LISTA ESITO DELLE VOTAZIONI
 Oggetto: Conferma Cristina De Benetti

FAVOREVOLI

Badge	Ragione Sociale	Proprio	Delega	Totale
**D	PRUDENTIAL INVESTMENT PORTFOLIO 2 PRUDENTIAL QMA INTL DEVELOPED MKETS INDEX FUND	1.961	1.961	1.961
**D	CBOSC-CBGS-WGSS07	32.052	32.052	32.052
**D	CFSLI RE COLONIAL FIRST STATE INVESTMENT FUND 10	41.565	41.565	41.565
**D	COLONIAL FIRST STATE INVESTMENTS LIMITED	488.517	488.517	488.517
**D	HOSPITUS POOLED SUPERANNUATION TRUST	65.792	65.792	65.792
**D	SDA INTL EQUITY INDEX FD-WORLD	27.422	27.422	27.422
**D	LAUDUS INTERNATIONAL MARKETMASTERS FUND	4.029	4.029	4.029
**D	SCHWAB INTERNATIONAL EQUITY ETF	881.407	881.407	881.407
**D	SCHWAB FUNDAMENTAL INTERNATIONAL SMALL COMPANY ETF	743.930	743.930	743.930
**D	JOHN HANCOCK HEDGED EQUITY AND INCOME FUND	61.595	61.595	61.595
**D	STATE STREET CUS SERV (IE) LTD ON BEHALF OF RUSSELL INV IE LTD	33.379	33.379	33.379
**D	HSBC INKA INVESTMENT AG TGV FOR TGV LH STRATEGY	34.000	34.000	34.000
**D	TIAA-CREF SOCIAL CHOICE INTERNATIONAL EQUITY FUND	14.110	14.110	14.110
**D	MICROSOFT CORPORATION SAVINGS PLUS 401(K) PLAN	15.270	15.270	15.270
**D	RUSSELL INVESTMENT COMPANY MULTIFACTOR INTERNATIONAL EQUITY F	76.978	76.978	76.978
**D	HARTFORD MULTI-ASSET INCOME FUND	12.476	12.476	12.476
**D	THE PRUDENTIAL INSURANCE COMPANY OF AMERICA	74.105	74.105	74.105
**D	HARTFORD LIFE INSURANCE COMPANY	7.658	7.658	7.658
**D	PAX MSCI INTERNATIONAL ESG INDEX FUND	99.850	99.850	99.850
**D	RUSSELL INVESTMENTS MULTI-FACTOR INTERNATIONAL EQUITY POOL	4.843	4.843	4.843
**D	CALIFORNIA PUBLIC EMPLOYEES RETIREMENT SYSTEM	4.740.959	4.740.959	4.740.959
**D	AMERICAN BAR ASSOCIATION MEMBERS/MTC COLLECTIVE TRUST	237.535	237.535	237.535
**D	CALIFORNIA STATE TEACHERS RETIREMENT SYSTEM	2.223.650	2.223.650	2.223.650
**D	NEW YORK STATE TEACHERS RETIREMENT SYSTEM	59.114	59.114	59.114
**D	PRUDENTIAL RETIREMENT INSURANCE & ANNUITY COMPANY	18.173	18.173	18.173
**D	WELLINGTON MANAGEMENT FUNDS (IRELAND) PLC	1.064	1.064	1.064
**D	KAISER FOUNDATION HOSPITALS	3.828	3.828	3.828
**D	OREGON PUBLIC EMPLOYEES RETIREMENT SYSTEM	220.330	220.330	220.330
**D	COLLEGE RETIREMENT EQUITIES FUND	2.755.236	2.755.236	2.755.236
**D	TIAA-CREF INTERNATIONAL EQUITY INDEX FUND	808.467	808.467	808.467
**D	ONTARIO TEACHERS PENSION PLAN BOARD	575.342	575.342	575.342
**D	RUSSELL INVESTMENTS LOW CARBON GLOBAL SHARES FUND	11.677	11.677	11.677
**D	EMERGENCY SERVICES SUPERANNUATION SCHEME	46.551	46.551	46.551
**D	FIRST STATE SUPERANNUATION SCHEME	2.396	2.396	2.396
**D	VEMC INTERNATIONAL EQUITY TRUST 1	10.368	10.368	10.368
**D	CITADEL MULTI-STRATEGY EQUITIES FUND (ICAV)	196.109	196.109	196.109
**D	METIS EQUITY TRUST	1.909	1.909	1.909
**D	ARGA INTERNATIONAL SMALL-CAP FUND, LP	14.610	14.610	14.610
**D	LSY INTERNATIONAL SMALL CAP EQUITY FUND, LP	24.069	24.069	24.069
**D	COMMONWEALTH SUPERANN CORP ATF ARIA INVESTMENTS TR	24.888	24.888	24.888
**D	PRESBYTERIAN CHURCH (USA) FOUNDATION	3.136	3.136	3.136
**D	COMMONWEALTH GLOBAL SHARE FUND 29	3.173	3.173	3.173
**D	STATE TEACHERS RETIREMENT SYSTEM OF OHIO	2.533.745	2.533.745	2.533.745

Azionisti:
 Azionisti in proprio:

102 Teste:
 7 Azionisti in delega:

10
 95

LISTA ESITO DELLE VOCAZIONE

Oggetto: Conferma Cristina De Benetti

FAVOREVOLI

Badge	Ragione Sociale	Proprio	Delega	Totale
**D	ILLINOIS STATE BOARD OF INVESTMENT	382.345	382.345	382.345
**D	LEPS CENTRAL AUTHORIZED CONTRACTUAL SCHEME	264.339	264.339	264.339
**D	EURIZON CAPITAL SGR - EURIZON PROGETTO ITALIA 70	334.400	334.400	334.400
**D	EURIZON CAPITAL SGR - EURIZON AZIONI ITALIA	656.917	656.917	656.917
**D	EURIZON CAPITAL SGR - EURIZON PIR ITALIA AZIONI	34.835	34.835	34.835
**D	EURIZON CAPITAL SGR - EURIZON PROGETTO ITALIA 40	376.761	376.761	376.761
**D	EURIZON CAPITAL SGR - EURIZON FLESSIBILE AZIONARIO SEPT 2024	831.604	831.604	831.604
**D	EURIZON CAPITAL SGR - EURIZON FLESSIBILE AZIONARIO ITG 2024	706.743	706.743	706.743
**D	EURIZON CAPITAL SGR - EURIZON FLESSIBILE AZIONARIO DIC 2022	43.819	43.819	43.819
**D	EURIZON CAPITAL SGR - EURIZON ESG TARGET 40 GIUGNO 2022	599.818	599.818	599.818
**D	EURIZON CAPITAL SGR - EURIZON FLESSIBILE AZIONARIO MARZO 2025	713.994	713.994	713.994
**D	EURIZON CAPITAL SGR - EURIZON FLESSIBILE AZIONARIO DIC 2024	399.919	399.919	399.919
**D	EURIZON CAPITAL SGR - EURIZON FLESSIBILE AZIONARIO MARZO 2024	554.131	554.131	554.131
**D	EURIZON CAPITAL SGR - EURIZON DISCIPLINA SOST ESG MAR 2023	69.066	69.066	69.066
**D	EURIZON CAPITAL SGR - EURIZON FLESSIBILE AZIONARIO MAG 2024	701.501	701.501	701.501
**D	ECOET ACTIONS SGR	202.536	202.536	202.536
**D	PETTELAR EFFICIENTEMARKETINDEXV INZ ACTION RESP. INDEX FUND	31.350	31.350	31.350
**D	PETTELAR EFFICIENTEM. INZ. SGRSESP. IND. FND	122.052	122.052	122.052
**D	MACKENZIE INTERNATIONAL EQUITY INDEX ETF	380	380	380
**D	ALCARDI PAOLO	100	100	100
	Totale voti	2.110.854,148		
	Percentuale votanti %	93,688735		
	Percentuale Capitale %	74,595936		

Azionisti in proprio:

Azionisti in delega:

102

7

10

95

Assemblea Ordinaria del 23 aprile 2018ESITO VOTAZIONEOggetto : **Nomina amministratore su proposta di azionisti****Hanno partecipato alla votazione:**

N° 815 legittimati al voto ai sensi di legge, titolari di:

n. 2.253.050.120 azioni ordinarie

complessivamente pari al 79,621030 % delle azioni ordinarie emesse.

Hanno votato:

		% Azioni Ordinarie Rappresentate (Quorum deliberativo)	% Azioni Ammesse al voto	%Cap. Soc.
Favorevoli	2.081.811.124	92,399681	92,399681	73,569578
Contrari	136.766.646	6,070289	6,070289	4,833226
Sub Totale	<u>2.218.577.770</u>	98,469970	98,469970	78,402804
Astenuti	29.655.089	1,316220	1,316220	1,047988
Non Votanti	4.817.261	0,213811	0,213811	0,170238
Sub totale	<u>34.472.350</u>	1,530030	1,530030	1,218226
Totale	<u>2.253.050.120</u>	100,000000	100,000000	79,621030

LISTA ESITO DELLE VOTAZIONE

Oggetto: Nomina amministratore su proposta di azionisti

CONTRARI

Badge	Ragione Sociale	Proprio	Delega	Totale
8282	DE CINQUE GIUSEPPE		130.712	130.712
**D	ARK LIFE ASSURANCE COMPANY LIMITED		2.365	2.365
**D	JPMORGAN FUNDS (IRELAND) ICAV		92.018	92.018
**D	BLACKROCK INDEX SELECTION FUND		150.000	150.000
**D	ARCA FONDI SGR - FONDO ARCA AZIONI ITALIA		406.423	406.423
**D	SCHRÖDER INTERNATIONAL SELECTION FUND		1.762.638	1.762.638
**D	VANGUARD EUROPEAN STOCK INDEX FUND		4.180.111	4.180.111
**D	VANGUARD DEVELOPED MARKETS INDEX FUND		2.870.603	2.870.603
**D	THE MASTER TRUST BANK OF JAPAN LTD ING DIRECT		64.371	64.371
**D	VANGUARD TOTAL WORLD STOCK INDEX FUND		258.558	258.558
**D	VANGUARD FTSE ALL-WORLD EX US INDEX FUND		1.325.882	1.325.882
**D	FIDELITY SAL SP FIDELITY GLOBAL EX US IN		192.338	192.338
**D	VANGUARD FUNDS PLC		468.098	468.098
**D	VANGUARD INVESTMENT SERIES, PLC		1.282.263	1.282.263
**D	FIDELITY SALM STREET TRUST: SPARTAN TOTAL INTERNATIONAL INDEX FUND		35.032	35.032
**D	DEVELOPED INTERNATIONAL EQUITY SELECT ETF		7.505	7.505
**D	UNION LIFE INSURANCE COMPANY LTD		16.295	16.295
**D	FIDELITY UCITS II ICAV		844	844
**D	INTERNATIONAL MULTI-ASSET DIVERSIFIED IN		25.911	25.911
**D	PANAGORA RISK PARITY M.A.C.FD		2.790	2.790
**D	BEST INVESTMENT CORPORATION		16.915	16.915
**D	HSBC LIFE (INTERNATIONAL) LIMITED		781.435	781.435
**D	UNIVERSAL-CAV		5.562	5.562
**D	BAYKR A4 FONDS		259.390	259.390
**D	ALLIANZGI FONDS AEMV		29.731	29.731
**D	ALLIANZGI FONDS PENSIONS		1.077	1.077
**D	JANUS HEND INSTTT EUROP INDEX OPP FUND		19.377	19.377
**D	ENHANCED INDEX INTERNATIONAL SHARE FUND		55.630	55.630
**D	BP25 SYDNEY/ENHANCED INDEX INTERNATIONAL SHARE FUND		89.517	89.517
**D	AUSTRALIAN CATHOLIC SUPERAN RETIREM FUND		93.438	93.438
**D	AMP INT EQ IND FD HEDGED		145.778	145.778
**D	AMP CAP UNHEBDED GL SHS MULTI MAN FUND		4.805	4.805
**D	WHOLESALE GLOBAL EQUITY INDEX FUND		5.535	5.535
**D	WHOLESALE UNIT TRUST MSCI GLOB INDEX SHS		14.104	14.104
**D	AXA AA DIVERSIFE INDICTEL 1		109.199	109.199
**D	STICHTING PENSIOENFONDS AHOLD		56.015	56.015
**D	SHINKO GLOBAL EQUITY INDEX MOTHER FUND		2.504	2.504
**D	GIVT GLOBAL EQUITY FUND CLT AC		20.384	20.384
**D	UNIVERSE THE CMI GLOBAL NETWORK FUND		5.528	5.528
**D	NES LIMITED TRAFALGAR COURT		45.348	45.348
**D	SHELL TRUST (BERMUDA) LIMITED AS TRUSTEE OF THE SHELL INTERNATIONAL PENSION FUND		12.977	12.977
**D	SHELL TRUST (BERMUDA) LTD AS TRUSTEE OF THE SHELL OVERSEAS CONTRIBUTORY PENSION FUND		47.188	47.188

Azionisti:

696 Tesi:

Azionisti in proprio:

0 Azionisti in delega:

1

Pagina 1

696

LISTA ESITO DELLE VOTAZIONE

Oggetto: Nomina amministratore su proposta di azionisti

CONTRARI

Badge	Ragione Sociale	Proprio	Delega	Totale
**D	F.E.S.T. AUSTRALIA LIMITED	40.672	40.672	40.672
**D	UBS GLOBAL ASSET MANAGEMENT LIFE LTD	379.168	379.168	379.168
**D	UBS ASSET MANAGEMENT LIFE LTD 5 BRO	14.951	14.951	14.951
**D	TCORIM INDEXED INT SHARE (UNHEDED) FD	12.960	12.960	12.960
**D	ANZ WHOLESALE INTERN SHARE NO. 1 FOND	4.764	4.764	4.764
**D	VANGUARD INTERNATIONAL SHARE INDEX FUND	265.756	265.756	265.756
**D	VANGUARD GLOBAL QUANTITATIVE EQUITY FUND	9.311	9.311	9.311
**D	THE BARCLAYS BANK UK RETIREMENT FUND	56.842	56.842	56.842
**D	JPMORGAN CHASE BANK N.A.	19.370	19.370	19.370
**D	BANCO CENTRAL DE TIMOR EST	64.028	64.028	64.028
**D	ONEPATH GLOB SHARES LARGE CAP UNHED IN P	102.725	102.725	102.725
**D	UBS (US) GROUP TRUST	32.445	32.445	32.445
**D	IBM PERSONAL PENSION PLAN TRUST	6.240	6.240	6.240
**D	UBS ASSET MANAGEMENT LIFE LTD	792	792	792
**D	FUNDACAO CALOUSSE GILBENRIAN	29.265	29.265	29.265
**D	SBC MASTER PENSION TRUST SBC MASTER PENSION TRUST 208	24.537	24.537	24.537
**D	T ROWE PRICE INTERNATIONAL EQUITY INDEX	38.734	38.734	38.734
**D	JN/MELLON CAPITAL INTNL INDEX FUND	124.347	124.347	124.347
**D	REYNOLDS AMERICAN DEFINED BENEFIT MASTER	92.720	92.720	92.720
**D	ABU DHABI RETIREMENT PENSIONS AND BENEFIT	58.519	58.519	58.519
**D	SBC MASTER PENSION TRUST	59.300	59.300	59.300
**D	GOLDMAN SACHS TRUST - GOLDMAN SACHS INTE	158.777	158.777	158.777
**D	THE MASTER TRUST BANK OF JAPAN, LTD AS TRUSTEE FOR MUTB400045796	737.947	737.947	737.947
**D	SLICHTING SHELL PENSIOENFONDS	243.206	243.206	243.206
**D	SHELL PENSIONS TRUST LIMITED AS TRUSTEE OF SHELL CONTRIBUTORY PENSION FUND	232.669	232.669	232.669
**D	VANGUARD TOTAL INTERNATIONAL STOCK INDEX	10.401.342	10.401.342	10.401.342
**D	VANGUARD FID COMPANY EUROPEAN STOCK INDE	57.025	57.025	57.025
**D	ALLIANZGI-FONDS DSEPT	82.765	82.765	82.765
**D	KAPITALEFØRNINGEN PENSAM INVEST PSI 31 EUROPAEISKE AKTIER	585.881	585.881	585.881
**D	KAPITALEFØRNINGEN PENSAM INVEST PSI 30 EUROPAEISKE AKTIER	63.589	63.589	63.589
**D	STATE OF WYOMING	88.613	88.613	88.613
**D	VANGETRUST III MASTER COLLECTIVE INVES	46.636	46.636	46.636
**D	SLICHTING PENSIOENFONDS VOOR HUISARTSEN	72.706	72.706	72.706
**D	THE MASTER TRUST BANK OF JAPAN	78.876	78.876	78.876
**D	BUREAU OF LABOR FUNDS- LABOR PENSION FUND	11.712	11.712	11.712
**D	MISSOURI EDUCATION PENSION TRUST	225.048	225.048	225.048
**D	STATE OF WYOMING	47.672	47.672	47.672
**D	FIDELITY INVESTMENT FUNDS - FIDELITY MONEYBUILDER WORLD INDEX FUND	16.073	16.073	16.073
**D	FIDELITY INVESTMENT FUNDS - FIDELITY INDEX EUROPE	54.253	54.253	54.253
**D	THE MASTER TRUST BANK OF JAPAN LTD	13.002	13.002	13.002
**D	AOR INTERNATIONAL MOMENTUM FUND	82.147	82.147	82.147
**D	TRUST AND CUSTODY SERVICES BANK LIMITED	91.992	91.992	91.992
**D	HOBART FAMILY INVESTMENTS LLC	106.709	106.709	106.709

Azionisti:
Azionisti in proprio:

696 Teste:
0 Azionisti in delega:

1
696

LISTA ESITO DELLE VOTAZIONE
 Oggetto: Nomina amministratore su proposta di azionisti

CONTRARI

Badge	Ragione Sociale	Proprio	Delega	Totale
**D	F ROME PRICE INTL CORE EQUITY TRUST	1.120	1.120	1.120
**D	UNITED STATES STEEL CORPORATION REPRESEN	1.172	1.172	1.172
**D	COMMINGLED PENSION TRUST FUND (INTREPID INTERNATIONAL) OF JPMORGAN CHASE BANK	223.524	223.524	223.524
**D	JPMORGAN DIVERS RETURN EU EQUIT ETF	39.711	39.711	39.711
**D	RBC QUANT EAFE DIVIDEND LEADERS ETF	209.221	209.221	209.221
**D	FTSE ALL WORLD INDEX FUND	50.161	50.161	50.161
**D	HSBC EUROPEAN INDEX FUND	190.749	190.749	190.749
**D	HSBC ETRS PLC	133.980	133.980	133.980
**D	CC AND I O EQUITY EXTENSION FUND	125	125	125
**D	SCHRODER INTERNATIONAL MULTI-CAP EQ	291.700	291.700	291.700
**D	HSBC GROUP HONG KONG LOCAL STAFF RETIREMENT BENEFIT SCHEME	6.160	6.160	6.160
**D	FD INTERNATIONAL SHARE FUND 1	76.638	76.638	76.638
**D	BLACKROCK INSTITUTIONAL POOLED FUND PLC	99.493	99.493	99.493
**D	NFS LIMITED TRAFALGAR COURT	39.458	39.458	39.458
**D	SCHRODER GLOBAL ACTIVE VALUE FUND	115.681	115.681	115.681
**D	BRUNEI SHELL RETIREMENT BENEFIT FUND	465	465	465
**D	BANCO CENTRAL DE TIMOR EST	88.342	88.342	88.342
**D	CONNECTICUT GENERAL LIFE INSURANCE COMPA	10.617	10.617	10.617
**D	ISHARES WHOLESATE SCREENED INT EQ IND F	5.621	5.621	5.621
**D	ISHARES EDGE MSCI WORLD MULTIFACTOR ETF	6.060	6.060	6.060
**D	ADVANCE INTERNATIONAL SHARE INDEX FUND	30.144	30.144	30.144
**D	AXA EQUITABLE LIFE INSURANCE CO	7.579	7.579	7.579
**D	ISHARES WHOLESATE INTERN EQ INDEX FUND	50.929	50.929	50.929
**D	ISHARES ALLCOUNTRY EQUITY INDEX FUND	3.545	3.545	3.545
**D	WSSP INTERNATIONAL EQUITIES TRUST	19.572	19.572	19.572
**D	NVIT INTERNATIONAL INDEX FUND	148.175	148.175	148.175
**D	EQ ADVISORS TRUST - AXA INTERNATIONAL CORE MANAGED VOLATILITY PORTFOLIO	50.919	50.919	50.919
**D	EQ ADVISORS TRUST - ATM INTL. PORTFOLIO	28.487	28.487	28.487
**D	EQ ADVISORS TRUST-AXA INTL.MANAGED VOLAT	148.746	148.746	148.746
**D	EQ.ADVISORS TR AXA TEMPLE GLOB EQ M VO P	9.655	9.655	9.655
**D	EQ ADVISORS TRUST-AXA GLOBAL EQ MANAGED	45.715	45.715	45.715
**D	MINISTRY OF STRATEGY AND FINANCE	12.259	12.259	12.259
**D	EQ ADVISORS TRUST - ATM INTL. PORTFOLIO	56.282	56.282	56.282
**D	AVIVA LIFE & PENSIONS UK LIMITED	136.561	136.561	136.561
**D	PUMBLING & MECHANICAL SERV (UK) INDUSTRY	53.187	53.187	53.187
**D	THE MASTER TRUST BANK OF JAPAN, LTD. AS TRUSTEE FOR MUTB400045792	56.519	56.519	56.519
**D	NATIONWIDE INTERNATIONAL INDEX FUND	95.046	95.046	95.046
**D	NEW MEXICO STATE INVESTMENT COUNCIL	64.371	64.371	64.371
**D	EQ.ADVISORS TRUST-AXA/AB DYNAMIC GROWTH	52.545	52.545	52.545
**D	BUREAU OF LABOR FUNDS- LABOR PENSION FUND	107.377	107.377	107.377
**D	BUREAU OF LABOR FUNDS - LABOR RETIREMENT FUND	11.041	11.041	11.041
**D	SCHRODER OEP GLOBAL ACTIVE VALUE FUND	338.534	338.534	338.534
**D	BLACKROCK MULTI-ASSET INC. PORTF. OF BLACK	586.357	586.357	586.357

Azionisti: 996 Teste: 1
 Azionisti in proprio: 0 Azionisti in delega: 996

LISTA ESITO DELLE VOTAZIONI

Oggetto: Nomina amministratore su proposta di azionisti

CONTRARI

Badge	Ragione Sociale	Proprio	Delega	Totale
**D	BLACKROCK TACTICAL OPP.FD OF BLACK FDS	689.996	689.996	689.996
**D	THE MASTER TRUST BANK OF JAPAN	74.901	74.901	74.901
**D	SWISS REINSURANCE COMPANY LTD	40.313	40.313	40.313
**D	BLACKROCK INSTITUTIONAL TRUST COMPANY N.A. INVESTMENT FUNDS FOR EMPLOYEE BENEFIT TRUSTS	1.534.151	1.534.151	1.534.151
**D	SCHRODER GLOBAL MULTI-CAP VALUE PORTFOLIO I.P	34.291	34.291	34.291
**D	AUBION INTERNATIONAL DAILY EQUITY FD	7.580	7.580	7.580
**D	ETF STRATEGIC GLOBAL EQUITY FUND	65.135	65.135	65.135
**D	ETF GLOBAL EQUITY FUND	167.258	167.258	167.258
**D	FRIENDS LIFE AND PENSIONS LIMITED	113.297	113.297	113.297
**D	FRIENDS LIFE FUNDS LIMITED	97.325	97.325	97.325
**D	FRIENDS LIFE AND PENSIONS LIMITED	6.767	6.767	6.767
**D	SWISS NATIONAL BANK	3.973.872	3.973.872	3.973.872
**D	TRUST E CUSTODY SERVICES BANK LTD	124.271	124.271	124.271
**D	TRUST & CUSTODY SERVICES BANK LTD AS TRUSTEE FOR PENSION INVESTMENT FUND TRUST NUMBER 21	27.542	27.542	27.542
**D	FONDS DE RESEVE FOUR IES REPATRES	254.108	254.108	254.108
**D	THE MASTER TRUST BANK OF JAPAN LTD AS TRUSTEE FOR GOVERNMENT PENSION INVESTMENT FUND	1.602.500	1.602.500	1.602.500
**D	REASSURE LIMITED	419.222	419.222	419.222
**D	OLD WESTBURY LARGE CAP STRATEGIES FUND ATTN JUDSON K LA LONDE	607.490	607.490	607.490
**D	STATE OF WISCONSIN INVESTMENT BOARD	79.930	79.930	79.930
**D	SUBSIDIZED SCHOOLS P FOND NORTHERN	30.875	30.875	30.875
**D	KAPITALEFONDENGEN EMD INVEST, GLOBALE AK FIER/III	25.570	25.570	25.570
**D	56053 IP GLOBAL EQUITIES I	79.081	79.081	79.081
**D	GS TACS MARKET CONTINGOUS (INTERNATIONAL	80.839	80.839	80.839
**D	DELTA LLOYD EQUITY SUSTAINABLE GLOBAL FUND	35.529	35.529	35.529
**D	DELTA LLOYD EQUITY SUSTAINABLE GLOBAL FUND DPF	18.784	18.784	18.784
**D	DELTA LLOYD EQUITY SUSTAINABLE GLOBAL FUND A	58.657	58.657	58.657
**D	MIRF ARROWSTREET FOREIGN	154.074	154.074	154.074
**D	POWERSHARES PUREBETA EPSE DEVELOPED EX NORTHAMERICA PORTFOLIO	149	149	149
**D	BOA OMBROS PARAMETRIC	6.589	6.589	6.589
**D	VOYA INVESTMENT MANAGEMENT CO LLC	13.356	13.356	13.356
**D	RMSF-CIT ACWIMEXUS	562.534	562.534	562.534
**D	FIDELITY SALEM STREET TRUST FIDELITY SA INTERNATIONAL INDEX FUND	517.397	517.397	517.397
**D	DEUTSCHE XTRK MSCI EAFE HDY HDG ETF	2.800	2.800	2.800
**D	US BANK TAX EXEMPT OMNI REP NONRECC	1.275	1.275	1.275
**D	B4306 FRB M FUND REV TR	9.292	9.292	9.292
**D	2049 APG DNE ARROWST	595.981	595.981	595.981
**D	OPPENHEIMER GLOBAL ESG REVENUE ETF	6.770	6.770	6.770
**D	PHILADELPHIA GAS WORKS PENSION PLAN	4.327	4.327	4.327
**D	OPPENHEIMER INTERNATIONAL REVENUE ETF	4.609	4.609	4.609
**D	SAN FRANCISCO CITY AND COUNTY EMPLOYEES RETIREMENT SYSTEM	394.285	394.285	394.285
**D	CADENCE GLOBAL EQUITY FUND LP	315	315	315
**D	US BANK NATIONAL ASSOCIATION	20.456	20.456	20.456
**D	BRIDGE BUILDER INTERNATIONAL EQUITY FUND	22.412	22.412	22.412

Azionisti:
Azionisti in proprio:

696 Teste:
0 Azionisti in delega:

1
696

LISTA ESITO DELLE VOTAZIONE

Oggetto: Nomina amministratore su proposta di azionisti

CONTRARI

Badge	Ragione Sociale	Proprio	Delega	Totale
***D	US BANK NATIONAL ASSOCIATION	243.908	243.908	243.908
***D	AZL NET INTERNATIONAL VALUE FUND	295	295	295
***D	DEUTSCHE XTRKS MSCI ALL WORLD HDG	6.792	6.792	6.792
***D	BOK MCM DM PEQ	1	1	1
***D	HRCD RPRM HAP RHUMBLINE EAFE	1.054	1.054	1.054
***D	PUBLIC EMPLOYEES RETIREMENT SYSTEM OF MISSISSIPPI	52.049	52.049	52.049
***D	PS FTSE IO BT EQ WT PORT	62.455	62.455	62.455
***D	PS FTSE IO BT EQ WT PORT	1	1	1
***D	WILMINGTON MULTI-MANAGER INTERNATIONAL FUND	2.380	2.380	2.380
***D	PS FTSE RAFI EU UCITS ETF ENYMCIL	3.600	3.600	3.600
***D	POWERSHARES GLOBAL FUNDS IRELAND PLC	143.787	143.787	143.787
***D	PS FTSE RAFI DEVEL MAR EXUS PORT	745.371	745.371	745.371
***D	AST BIKRK GLOBAL STRAT PT TE PDDG	1	1	1
***D	GREAT WEST INTERNATIONAL INDEX FUND	70.125	70.125	70.125
***D	PFI INTL EQUITY INDEX FUND	408.169	408.169	408.169
***D	CTJ RE STANLIB GLOBAL EQ ARR USD	13.068	13.068	13.068
***D	IQ 50 PERCENT HEDGED FTSE EURO ETF	354.371	354.371	354.371
***D	GS ACTIVE BETA INTL EQUITY ETF	23.248	23.248	23.248
***D	GS ACTIVEBETA EUROPE ETF	7.490	7.490	7.490
***D	DEUTSCHE XTRK MSCI EMU HDG EQ ETF	122.637	122.637	122.637
***D	VOYA INTERNATIONAL INDEX PORTFOLIO	27.053	27.053	27.053
***D	THE AMERICAN UNIVERSITY IN CAIRO	1	1	1
***D	LOUISIANA SHERIFFS ARROWSTREET	1.538	1.538	1.538
***D	DAEC O SSGA INTL TC	1	1	1
***D	PS6F STATE STREET INTL EQ	25.468	25.468	25.468
***D	SEMPRA ENERGY PENSION MASTER TRUST	42.562	42.562	42.562
***D	BLI AQUILA LIFE EUROPEAN EQUITY	30.635	30.635	30.635
***D	BLI AQUILA LIFE MSCI WORLD FUND	168.992	168.992	168.992
***D	DEUTSCHE XTRKS MSCI EURO CCYHDG	32.426	32.426	32.426
***D	SBSA GEPF BLACKROCK EQUITY	397.597	397.597	397.597
***D	DEUTSCHE XTRKS MSCI EAFE CCYHDG	1.497	1.497	1.497
***D	DVHF PAM GBL STK SELECTR	45.194	45.194	45.194
***D	PGTF DR NON US EQUITY GT	18.986	18.986	18.986
***D	BLACKROCK GLOBAL FUNDS	1.501.599	1.501.599	1.501.599
***D	SPARTAN INTL INDEX	1	1	1
***D	BELLSOUTH CORP RFA VEBB TRUST	40.433	40.433	40.433
***D	ECBSSEG	34.816	34.816	34.816
***D	DREYFUS INTERNATIONAL STOCK INDEX FUND	18.194	18.194	18.194
***D	FIRE AND POLICE PENSION ASSOCIATION OF COLORADO	5.950	5.950	5.950
***D	MNVF SSGA INTL EQUITY	1	1	1
***D	SHELL PENSION TRUST	20.480	20.480	20.480
***D	SHELL PENSION TRUST	18.585	18.585	18.585
***D	ESPRING INV GLOBAL MKT NAVIGATOR FD	349.938	349.938	349.938
***D	WF AUTO CLUB INSURANCE ASSOCIATION	1	1	1

Azionisti: 696 Teste: 1
Azionisti in proprio: 0 Azionisti in delega: 696

LISTA ESITO DELLE VOTAZIONE

Oggetto: Nomina amministratore su proposta di azionisti

CONTRARI

Badge	Ragione Sociale	Proprio	Delega	Totale
**D	THE EUROPEAN CENTRAL BANK		33.632	33.632
**D	RHODE ISLAND EMPLOYEES RETIREMENT SYSTEMS POOLED TRUST		46.895	46.895
**D	UEF MSCI WORLD FD		13.360	13.360
**D	DIOCESI OF VENICE PENSION PLAN AND TRUST		2.007	2.007
**D	MIC. VERMONT A. RECIPROCAL RISK RETENTION GROUP		9.135	9.135
**D	PITTSBURGH THEOLOGICAL SEMINARY OF THE PRESBYTERIAN CHURCH		1.848	1.848
**D	PUBLIC EMPLOYEE RETIREMENT SYSTEM OF IDAHO		51.717	51.717
**D	VANGUARD INTL HIGH DIV YLD INDEX FD		90.991	90.991
**D	OTF OER INTL EQUITY		875	875
**D	CZ DANDELIN SSGA		16.230	16.230
**D	NBK HSBC EQ. 2		512.200	512.200
**D	NBK SSGA EQ. 2		17.755	17.755
**D	NBK UBS EQ.		15.290	15.290
**D	A21 INTERNATIONAL INDEX FUND		128.309	128.309
**D	DEUTSCHE XERX MSCI ALL WRD HDY ETF		1.303	1.303
**D	DEUTSCHE XERX MSCI SH EUR HDG ETF		409	409
**D	CASEY FR ARROWSTREET		35.516	35.516
**D	COUNTY EMPLOYEES ANNUITY AND BENEFIT FUND OF COOK COUNTY		1	1
**D	US BANK GUIDEMARK WORLD EX US FUND		110.323	110.323
**D	USBK AMERICAN HEART ASSOCIATION INC		129	129
**D	A27 EQUITY FUND		103.889	103.889
**D	3M ERID RAFL EAFE		25.066	25.066
**D	ALASKA PERMANENT FUND CORPORATION		127.822	127.822
**D	VIRGINIA RETIREMENT SYSTEM		255.365	255.365
**D	RAILWAYS PENSION TRUSTEE COMPANY LIMITED		405.601	405.601
**D	MIDDLETOWN WORKS HOURS AND SALARIED UNION RETIREES HEALTH CARE FUND		5.096	5.096
**D	IN8 COP TREAS. PWR. RHUMBLINE MSCI		8.197	8.197
**D	ENSTGN PEAK OSAM INTL EQUITY		1	1
**D	NY PERS MELLON CAPITAL INDEX		1	1
**D	NY PERS SSGA EAFE INDEX PUBLIC EMPLOYEES RETIREMENT SYSTEM OF NEVADA		1	1
**D	NY RBIF ALLNGBRNSSTN INTL EQ		6.057	6.057
**D	TEA BLACKROCK INC INTL		3.372	3.372
**D	AST GS MULTI ASSET PORT MID PDHB		28.220	28.220
**D	POOL RE I AND G MSCI EQ		42.034	42.034
**D	BILL AQUIL IERGL03000 EMEN WHT INDFD		4.809	4.809
**D	PENN SERIES DEV INTL INDEX FUND		8.602	8.602
**D	PHC SSGA EQ		109.775	109.775
**D	BNWYTD BLK CONT EUR EQ TRCK FD INV		38.308	38.308
**D	FLORIDA RETIREMENT SYSTEM		578.255	578.255
**D	BLACKROCK WORLD EX FLORIDA RET SYS		319.186	319.186
**D	PENSION RESERVES INVESTMENT TRUST FUND		205.488	205.488
**D	BELL ATLANTIC MASTER TRUST		2.663	2.663
**D	DUKE ENERGY QUALIFIED NUCLEAR DECOMMISSIONING		21.648	21.648

Azionisti: 696 Teste: 1
 Azionisti in proprio: 0 Azionisti in delega: 696

LISTA ESITO DELLE VOTAZIONE

Oggetto: Nomina amministratore su proposta di azionisti

CONTRARI

Badge	Ragione Sociale	Proprio	Delega	Totale
***D	INDIANA PUBLIC RETIREMENT SYSTEM	1	1	1
***D	INDIANA PUBLIC RETIREMENT SYSTEM	1	1	1
***D	LINCOLN VARIABLE INSURANCE PRODUCTS TRUST LVTP SSGA INTERNATIONAL INDEX FUND	165.713	1	165.713
***D	MERCY INVESTMENT SERVICES INC	1	1	1
***D	SCHOOL EMPLOYEES RETIREMENT SYSTEME OF OHIO	441.576	1	441.576
***D	AGI VGL RCM S VAL 8478 10 6359 SPK	392.594	1	392.594
***D	AGI PY WS RCM VAL 8490 06 5209 SPK	5.363	1	5.363
***D	AGI VKA RCM S VAL 8502 10 6376 SPK	11.992	1	11.992
***D	PUBLIC EMPLOYEES RETIREMENT ASSOCIATION OF NEW MEXICO	1	1	1
***D	BOARD OF PENSIONS OF THE EVANGELICAL LUTHERAN CHURCH IN AMERICA	146.025	1	146.025
***D	THE STATE OF CONNECTICUT ACTINGTHROUGH ITS TREASURER	485	1	485
***D	SOUTH CAROLINA RETIREMENT SYSTEMS GROUP TRUST	1	1	1
***D	INTERNATIONAL BANK FOR RECONSTRUCTION AND DEVELOPMENT	1	1	1
***D	INTERNATIONAL BANK FOR RECONSTRUCTION AND DEVELOPMENT	370	1	370
***D	INTERNATIONAL BANK FOR RECONSTRUCTION AND DEVELOPMENT	1	1	1
***D	INTERNATIONAL BANK FOR RECONSTRUCTION AND DEVELOPMENT	6.628	1	6.628
***D	CENTRAL STATES SOUTHEAST AND SOUTHWEST AREAS PENSION FUND	1	1	1
***D	FLORIDA BIRTH RELATED NEUROLOGICAL INJURY COMPENSATION ASSOCIATION	29.203	1	29.203
***D	ARRCO LONG TERME B	456.627	1	456.627
***D	SG ACTIONS EUROPE MULTIGESTION	8.821	1	8.821
***D	OEI MARKET NEUTRAL EQUITY	46.138	1	46.138
***D	AMUNDI SF-EURO EQ MKT PLUS	415	1	415
***D	ACBERNSTEIN - DEVELOPED	50.536	1	50.536
***D	SEI GLOBAL MASTER FUND PLC	11.180	1	11.180
***D	KOKUSAI EQUITY INDEX FUND	16.077	1	16.077
***D	CONSULTING GROUP CAPITAL	20.611	1	20.611
***D	MAN MULTI-STRATEGY MASTER FUND MAPLES CORPORATE SERVICES LIMITEES	3	3	3
***D	GLG EUROPEAN LONG SHORT FUND MAPLES CORPORATE SERVICES LIMITED	13	13	13
***D	MAN GIG TOPAZ LIMITED MAPLES CORPORATE SERVICES LIMITED	24	24	24
***D	GLG EUROPEAN LONG-SHORT MASTER FUND LTD.	9	9	9
***D	MAN MULTISTRATEGY MASTER FUND	59	59	59
***D	AEGON CUSTODY B.V	373.526	1	373.526
***D	AHL ALPHA MASTER LIMITED C/O CITCO TRUSTEES (CAYMAN) LIMITED	143.188	1	143.188
***D	AHL DIRECTIONAL EQUITIES MASTER LIMITED	86.853	1	86.853
***D	AHL EVOLUTION LTD SHARMAINE BERKELEY ARGONAUT LTD	3.319.819	1	3.319.819
***D	AHL GENESIS 2 LIMITED C/O MAPLES CORPORATE SERVICES LIMITED	617.783	1	617.783
***D	AVIVA INVESTORS INTERNATIONAL INDEX TRACKING FUND	20.920	1	20.920
***D	BERESFORD FUNDS PLC	108	108	108
***D	CITIRUST LIMITED AS TRUSTEE OF BLACKROCK PREMIER FUNDS-BLACKROCK WORLD EQUITY INDEX FUND	690	690	690
***D	IRISH LIFE ASSURANCE.	3.938	1	3.938
***D	IRISH LIFE ASSURANCE PLC	1.571	1	1.571
***D	JANUS CAPITAL FUNDS PLC - JANUS GLOBAL ADAPTIVE MULTI-ASSET FUND	422	422	422
***D	JANUS CAPITAL FUNDS II INTERNATIONAL STRATEGIC EQUITY ALLOCATION FUND	241.898	1	241.898

Azionisti:
Azionisti in proprio:696 Teste:
0 Azionisti in delega:

1

Pagina 7

LISTA ESITO DELLE VOTAZIONI

Oggetto: Nomina amministratore su proposta di azionisti

CONTRARI

Badge	Ragione Sociale	Proprio	Delega	Totale
**D	JOHN HANCOCK VARIABLE INSURANCE TRUST INTERNATIONAL EQUITY INDEX TRUST	31.557	31.557	31.557
**D	LEGAL AND GENERAL	2.443	2.443	2.443
**D	LEGAL AND GENERAL ASSURANCE PENSIONS MANAGEMENT LIMITED	396.917	396.917	396.917
**D	LEGAL AND GENERAL COLLECTIVE INVESTMENT TRUST	178.491	178.491	178.491
**D	MACQUARIE INVESTMENT MANAGEMENT LIMITED	396.007	396.007	396.007
**D	MACQUARIE MULTI FACTOR FUND	15.679	15.679	15.679
**D	NEUBURG NOMINEES LIMITED INVESTORS WHOLESALF GLOBAL EQUITY (INDEX) TRUST	44.019	44.019	44.019
**D	STICHTING MW SERVICES AANDELENHONDS EUROPA	912	912	912
**D	STICHTING PENSIONFONDS METAL	30.271	30.271	30.271
**D	STICHTING PENSIONFONDS METAL EN T MN SERVICES	47.925	47.925	47.925
**D	STICHTING PGM DEPOSITARY	301.835	301.835	301.835
**D	THE NORRA TRUST AND BANKING CO LTD	18.580	18.580	18.580
**D	GOVERNMENT OF NORWAY	363.724	363.724	363.724
**D	NORGES BANK	9.590	9.590	9.590
**D	VICTORIAN SUPERANNUATION FUND	43.624	43.624	43.624
**D	MIC INVESTMENTS, LLC LIMITED	27.815	27.815	27.815
**D	UBS FUND MANAGEMENT (SWITZERLAND) AG	389.208	389.208	389.208
**D	AH DESERTWOOD FUND LIMITED C/O CITCO TRUSTEES (CAYMAN) LIMITED	659.501	659.501	659.501
**D	UBS GLOBAL SOLUTIONS - GLOBAL EQUITIES EUR	6.191	6.191	6.191
**D	UBS GLOBAL SOLUTIONS - GLOBAL EQUITIES II EUR	33.425	33.425	33.425
**D	UBS (LUX) STRATEGY SICAV SAP DEFENSIVE (USD)	10.108	10.108	10.108
**D	UBS (LUX) STRATEGY SICAV SAP MEDIUM (USD)	19.851	19.851	19.851
**D	UBS (LUX) STRATEGY SICAV SAP DYNAMIC (USD)	5.951	5.951	5.951
**D	UBS (LUX) EQUITY SICAV EURO COUNTRIES INCOME	188.880	188.880	188.880
**D	STATE FARM VARIABLE PRODUCT TRUST, INTERNATIONAL EQ INDEX F	21.345	21.345	21.345
**D	NEW YORK STATE TEACHERS RETIREMENT SYSTEM	742.124	742.124	742.124
**D	BEAUMONT HEALTH POOLED INVESTMENT PARTNERSHIP	2.639	2.639	2.639
**D	BEAUMONT HEALTH MASTER RETIREMENT TRUST	22.446	22.446	22.446
**D	BEAUMONT HEALTH	33.449	33.449	33.449
**D	HITILE CALLAGHAN TRUST INTERNATIONAL EQUITY PORTFOLIO	42.893	42.893	42.893
**D	HC CAPITAL TRUST - THE INSTITUTIONAL INTERNATIONAL EQUITY PTF	108.158	108.158	108.158
**D	HC CAPITAL TRUST - THE ESG GROWTH PORTFOLIO	6.937	6.937	6.937
**D	HC CAPITAL TRUST - THE CATHOLIC SRI GROWTH PORTFOLIO	992	992	992
**D	SIYVAN PARTNERS, LLC	91.769	91.769	91.769
**D	ARKRIGHT, LLC	3.648	3.648	3.648
**D	FIDELITY RUTLAND SQUARETRUST II: STRATEGIC ADVISERS INT F	592.740	592.740	592.740
**D	BRUNEL INVESTMENT AGENCY	12	12	12
**D	JOHN HANCOCK VAR INS TRUST STRATEGIC EQUITY ALLOCATION TRUST	236.227	236.227	236.227
**D	JOHN HANCOCK FUNDS II STRATEGIC EQUITY ALLOCATION FUND	394.948	394.948	394.948
**D	PENSION BENNETT GARANTY CORPORATION	1.134.558	1.134.558	1.134.558
**D	GOLDMAN SACHS TRUST - GOLDMAN SACHS GLOBAL MANAGED BETA FUND	26.718	26.718	26.718
**D	INTERNATIONAL MONETARY FUND	22.435	22.435	22.435
**D	INTERNATIONAL MONETARY FUND	27.203	27.203	27.203

Azionisti:

696 Teste:

1

Pagina 8

Azionisti in proprio: 0

Azionisti in delega: 696

LISTA ESITO DELLE VOTAZIONI

Oggetto: Nomina amministratore su proposta di azionisti

CONTRARI

Badge	Ragione Sociale	Proprio	Delega	Totale
**D	ALLIANCEBERNSTEIN GLOBAL RISK ALLOCATION FUND INC	12.165	12.165	12.165
**D	AB CAP FUND, INC. - AB ALL MARKET INCOME PORTFOLIO	85.448	85.448	85.448
**D	ALLIANCEBERNST VAR PROD SER F INC. ALLIANCEB DYN ASSET ALL PFE	4.035	4.035	4.035
**D	JOHN HANCOCK LIFE AND HEALTH INSURANCE COMPANY	52.553	52.553	52.553
**D	METROPOLITAN LIFE INSURANCE COMPANY	4.192	4.192	4.192
**D	THE MASTER TRUST BK OF JP LTD: HITACHI FOREIGN EQ INDEX MF	20.200	20.200	20.200
**D	IBM RETIREMENT PLAN	5.778	5.778	5.778
**D	AMERICAN BUREAU OF SHIPPING	1.359	1.359	1.359
**D	THE MAS TR BK OF JAPAN, LTD. ATF GL BL BK CON FD K (FOR QIT ONLY)	45.997	45.997	45.997
**D	JP TR SERV BK LTD ATF WATB MSCI KOKUSAI INDEX MOTHER F	13.035	13.035	13.035
**D	PENSION FUND OF SUMITOMO MITSUI BANKING CORPORATION	9.259	9.259	9.259
**D	AOR FUNDS - AOR ALTERNATIVE RISK PREMIA FUND	22.811	22.811	22.811
**D	REF GLOBAL SPLD, L.P.	730	730	730
**D	AOR MULTI-STYLE OFFSHORE FUND, L.P.	65.658	65.658	65.658
**D	ARROWSTREET MULTI STRATEGY UMBRELLA PLC	934.669	934.669	934.669
**D	ARROWSTREET INTERNATIONAL EQUITY EAFE TRUST FUND	155.347	155.347	155.347
**D	SITCHTING BEDRIJFSPENSIOENFONDS VOOR HET BAKKERSBEDRIJF	37.845	37.845	37.845
**D	DIGNITY HEALTH	12	12	12
**D	UNITED TECHNOLOGIES CORPORATION EMPLOYEE SAVINGS PLAN	60.655	60.655	60.655
**D	THE WALT DISNEY COMPANY RETIREMENT PLAN MASTER TRUST	453.565	453.565	453.565
**D	THE WALT DISNEY COMPANY RETIREMENT PLAN MASTER TRUST	72.379	72.379	72.379
**D	NET INVESTOR SERIES TRUST-ALLIANCE GLOBAL DYNAMIC ALL PTF	101.535	101.535	101.535
**D	UAW RETIREE MEDICAL BENEFITS TRUST	279.501	279.501	279.501
**D	CENTRAL PROVIDENT FUND BOARD	5.443	5.443	5.443
**D	CALVERT VP EAFE INTERNATIONAL INDEX PORTFOLIO	11.540	11.540	11.540
**D	CALVERT RESP INX SRS, INC.-CLVRT DVD MKETS EX-U.S. RSP INX FD	5.520	5.520	5.520
**D	CAISSE DE DEPOT ET PLACEMENT DU QUEBEC	971.606	971.606	971.606
**D	THE REGENTS OF THE UNIVERSITY OF CALIFORNIA	161.899	161.899	161.899
**D	EDEX CORPORATION EMPLOYEES PENSION TRUST	282.053	282.053	282.053
**D	PARAMETRIC INTERNATIONAL EQUITY FUND	28.030	28.030	28.030
**D	FRANKLIN TEMPLETON ETF TRUST - FRANKLIN FTSE EUROPE ETF	10.290	10.290	10.290
**D	FRANKLIN TEMPLETON ETF TRUST - FRANKLIN FTSE ITALY ETF	6.368	6.368	6.368
**D	FRANKLIN TEMPLETON ETF TRUST - FRANKLIN FTSE EUROPE HEDGED ETF	2.037	2.037	2.037
**D	TAX - MANAGED INTERNATIONAL EQUITY PORTFOLIO	20.058	20.058	20.058
**D	SCHRODER INTERNATIONAL MULTI-CAP VALUE FUND (CANADA)	95.243	95.243	95.243
**D	TRANSAMERICA INTERNATIONAL EQUITY INDEX VP	869	869	869
**D	TRANSAMERICA AB DYNAMIC ALLOCATION VP	654	654	654
**D	TANGERINE DIVIDEND PORTFOLIO	10.950	10.950	10.950
**D	TANGERINE BALANCED INCOME PORTFOLIO	2.009	2.009	2.009
**D	TANGERINE BALANCED PORTFOLIO	14.870	14.870	14.870
**D	TANGERINE BALANCED GROWTH PORTFOLIO	12.096	12.096	12.096
**D	TANGERINE EQUITY GROWTH PORTFOLIO	12.597	12.597	12.597
**D	STATE FARM MUTUAL FUND TRUST, INTERNATIONAL INDEX FUND	16.577	16.577	16.577

Azionisti:
Azionisti in proprio:696 Teste:
0 Azionisti in delega:1
696

LISTA ESITO DELLE VOIAZIONE

Oggetto: Nomina amministratore su proposta di azionisti

CONTRARI

Badge	Ragione Sociale	Proprio	Delega	Totale
**D	MM SELECT EQUITY ASSET FUND		13.653	13.653
**D	MM MSC1 EAFE INTERNATIONAL INDEX FUND		14.769	14.769
**D	JANUS CAPITAL MANAGEMENT LLC		278	278
**D	JNL/MELLON CAPITAL MSCI WORLD INDEX FUND		9.115	9.115
**D	SEASONS SERIES TRUST SA MULTI-MANAGED INT EQUITY PTF		12.334	12.334
**D	SUNAMERICA SERIES TRUST- SA BLACKROCK VCP GLO MDL ASSET PTF		467.177	467.177
**D	STATE STREET GLOBAL EQUITY EX-US INDEX PORTFOLIO		47.138	47.138
**D	STATE STREET INTERNATIONAL DEVELOPED EQUITY INDEX PORTFOLIO		194.056	194.056
**D	DEUTSCHE EAFE EQUITY INDEX FUND		3.274	3.274
**D	KF INTERNATIONAL EQUITY FUND		19.210	19.210
**D	CAYMAN ISLANDS CHAMBER OF COMMERCE PENSION FUND		7.734	7.734
**D	RHIMBLINE INTERNATIONAL POOLED INDEX TRUST		13.120	13.120
**D	SPDR MSCI EAFE FOSSTI FUND FREE ETF		6.137	6.137
**D	SPDR MSCI ACT1 LOW CARBON TARGET ETF		12.711	12.711
**D	HARLFORD MULTIFACTOR DEVELOPED MARKETS (EX-US) ETF		47.423	47.423
**D	ALLIANCEBERNSTEIN INTERNATIONAL ALL-COUNTRY PASSIVE SERIES		707	707
**D	MARYLAND STATE RETIREMENT & PENSION SYSTEM		93.532	93.532
**D	MDPIA INTERNATIONAL EQUITY INDEX POOL		4.010	4.010
**D	MERCER OIF CCF		125.943	125.943
**D	MERCER GLOBAL EQUITY FUND		227.609	227.609
**D	MGI FUNDS PLC		48.214	48.214
**D	GTAA PANTHER FUND L.P		7.197	7.197
**D	JANUS HENDERSON ADAPTIVE GLOBAL ALLOCATION FUND		1.867	1.867
**D	CITY OF NEW YORK GROUP TRUST		36.157	36.157
**D	CITY OF NEW YORK GROUP TRUST		281.938	281.938
**D	PIMCO FUNDS: GLOBAL INVESTORS SERIES PLC		4.074	4.074
**D	PIMCO RAE FUNDAMENTAL INTERNATIONAL FUND LLC		200.435	200.435
**D	PIMCO EQUITY SERIES: PIMCO RAE FUNDAMENTAL INTERNATIONAL FUND		62.205	62.205
**D	BANK OF KOREA		216	216
**D	BANK OF KOREA		970	970
**D	BIMCOR GLOBAL DIVIDEND YIELD POOLED FUND		76.718	76.718
**D	SSGA MSC1 ACWT EX-TSA INDEX NON-LENDING DAILY TRUST		24.469	24.469
**D	HONG KONG HOUSING AUTHORITY		182.413	182.413
**D	HARTFORD SCHROEDERS INTERNATIONAL MULTI-CAP VALUE FUND		603.718	603.718
**D	STATE STREET IRELAND UNITE TRUST		5.826	5.826
**D	SSGA SPDR EYES EUROPE T PUBLIC LIMITED COMPANY		102.997	102.997
**D	SSGA SPDR EYES EUROPE II PUBLIC LIMITED COMPANY		51.013	51.013
**D	DELTA SHARBS S+P INTERNATIONAL MANAGED RISK ETF		2.570	2.570
**D	TEACHER RETIREMENT SYSTEM OF TEXAS		266.436	266.436
**D	UNITED INCOME FOCUS TRUST		984.307	984.307
**D	UBS (IRL) ETF PLC		2.073	2.073
**D	VANGUARD FTSE DEVELOPED EUROPE ALL CAP INDEX ETF		16.723	16.723
**D	VANGUARD FTSE DEVELOPED ALL CAP EX NORTH AMERICA INDEX ETF		16.825	16.825

Azionisti:

696 Teste:

Azionisti in proprio:

0 Azionisti in delega:

1

Pagina 10

LISTA ESTO DELLE VOTAZIONE
 Oggetto: Nomina amministratore su proposta di azionisti

CONTRARI

Badge	Ragione Sociale	Proprio	Delega	Totale
**D	VANGUARD DEVELL ALL-CAP EX NORTH AMERICA EGT IND POOLED FUND	1.102	1.102	1.102
**D	VANGUARD GLOBAL LIQUIDITY FACTOR ETF	2.770	2.770	2.770
**D	VANGUARD GLOBAL VALUE FACTOR ETF	40.973	40.973	40.973
**D	VANGUARD INVESTMENTS II COMMON CONTRACTUAL FUND	32.463	32.463	32.463
**D	VANGUARD INVESTMENTS COMMON CONTRACTUAL FUND	75.704	75.704	75.704
**D	VANGUARD FTSE DEVELOPED EUROPE INDEX ETF	1.968	1.968	1.968
**D	WELLS FARGO BK DECL OF TR EST INV FUNDS FOR EMPLOYEE BEN TR	44.656	44.656	44.656
**D	WISDOMTREE ISSUER PUBLIC LIMITED COMPANY	29.625	29.625	29.625
**D	WISB INVESTMENTS PUBLIC EQUITIES POOLED FUND TRUST	24	24	24
**D	WASHINGTON STATE INVESTMENT BOARD	2.015.006	2.015.006	2.015.006
**D	WISDOMTREE DYNAMIC CURRENCY HEDGED EUROPE EQUITY FUND	3.518	3.518	3.518
**D	WISDOMTREE DYNAMIC CURRENCY HEDGED INTL EQUITY FUND	181.747	181.747	181.747
**D	WISDOMTREE INTERNATIONAL HIGH DIVIDEND FUND	135.365	135.365	135.365
**D	WISDOMTREE INTERNATIONAL EQUITY FUND	343.553	343.553	343.553
**D	WISDOMTREE GLOBAL HIGH DIVIDEND FUND	16.135	16.135	16.135
**D	WISDOMTREE INTERNATIONAL MIDCAP DIVIDEND FUND	341.482	341.482	341.482
**D	WISDOMTREE EUROPE LOCAL RECOVERY FUND	37.333	37.333	37.333
**D	WISDOMTREE EUROPE HEDGED SMALLCAP EQUITY FUND	1.251.100	1.251.100	1.251.100
**D	MANULIFE ASSET MANAGEMENT INTERNATIONAL EQUITY INDEX POOLED F	32.627	32.627	32.627
**D	SS BK AND TRUST COMPANY INV FUNDS FOR TAXEXEMPT RETIREMENT PL	3.959.800	3.959.800	3.959.800
**D	SSGA RUSSELL FD GL EX-US INDEX NONLENDING OP COMMON TRUST FUND	9.956	9.956	9.956
**D	SSGA RUSSELL FD GL EX-US INDEX NONLENDING OP COMMON TRUST FUND	4.440	4.440	4.440
**D	STATE STREET RAFT DEVELOP EX-US INDEX NON-LENDING COMMON TR FD	71.434	71.434	71.434
**D	SSGA MSCI EUROPE SCREENED INDEX NON-LENDING COMMON TRUST FUND	41.034	41.034	41.034
**D	STATE STREET GLOBAL ADVISORS LUXEMBOURG SICAV	65.103	65.103	65.103
**D	BLACKROCK GLOBAL INDEX FUNDS	6.804	6.804	6.804
**D	GOLDMAN SACHS FUNDS	6.029	6.029	6.029
**D	KIEGER FUND I	6.029	6.029	6.029
**D	UBS ETF	179.862	179.862	179.862
**D	ISHARES MSCI EAFE ETF	4.024.935	4.024.935	4.024.935
**D	ISHARES MSCI EAFE VALUE ETF	876.367	876.367	876.367
**D	ISHARES MSCI EUROZONE ETF	2.971.403	2.971.403	2.971.403
**D	ISHARES MSCI ITALY CAPED ETF	3.789.705	3.789.705	3.789.705
**D	ISHARES MSCI KOKUSAI ETF	3.645	3.645	3.645
**D	ISHARES MSCI EUROPE FINANCIALS ETF	1.186.964	1.186.964	1.186.964
**D	ISHARES MSCI DEVELOPED WORLD INDEX FUND	16.808	16.808	16.808
**D	BLACKROCK MULTI-FACOR INTL INDEX FUND OF BLACKROCK FUNDS	7.464	7.464	7.464
**D	ISHARES CORE MSCI EAFE ETF	3.691.165	3.691.165	3.691.165
**D	ISHARES CORE MSCI TOTAL INTERNATIONAL STOCK ETF	490.252	490.252	490.252
**D	ISHARES CORE MSCI INTERNATIONAL DEVELOPED MARKETS ETF	161.298	161.298	161.298
**D	ISHARES CORE MSCI GLOBAL QUALITY DIVIDEND INDEX ETF	2.866	2.866	2.866
**D	ISHARES EDGE MSCI MULTIFACOR GLOBAL ETF	11.813	11.813	11.813
**D	ISHARES MSCI ACWI LOW CARBON TARGET ETF	28.800	28.800	28.800
**D	ISHARES EDGE MSCI INTL QUALITY FACTOR ETF	8.646	8.646	8.646

Azionisti: 696 Tesse: 1
 Azionisti in proprio: 0 Azionisti in delega: 696



LISTA ESITO DELLE VOTAZIONI

Oggetto: Nomina amministratore su proposta di azionisti

CONTRARI

Badge	Ragione Sociale	Proprio	Delega	Totale
***D	ISHARES CORE MSCI EUROPE ETF	311.666	311.666	311.666
***D	ISHARES EDGE MSCI MULTIFACTOR INTL ETF	409.811	409.811	409.811
***D	ISHARES EDGE MSCI INTL VALUE FACTOR ETF	33.784	33.784	33.784
***D	ISHARES EDGE MSCI INTL SIZE FACTOR ETF	3.277	3.277	3.277
***D	BLACKROCK INST TRUST CO NA INV FUNDSFOR EMPLOYEE BENEFIT TR	738.668	738.668	738.668
***D	CONNECTICUT GENERAL LIFE INSURANCE COMPANY	4.011	4.011	4.011
***D	THRIFT SAVINGS PLAN	2.006.620	2.006.620	2.006.620
***D	BLACKROCK INDEX FUNDS INC.-BLACKROCK INTERNATIONAL INDEX FUND	654.772	654.772	654.772
***D	ACWI EX-US INDEX MASTER PORTFOLIO OF MASTER INVESTMENT PTF	92.405	92.405	92.405
***D	RUSSELL DEVELOPED EX-U.S. LARGE CAP INDEX FUND B	3.694	3.694	3.694
***D	MSCI EQUITY INDEX FUND B-ITALY	230.565	230.565	230.565
***D	BGI MSCI EUROPE EQUITY INDEX FUND B	248.980	248.980	248.980
***D	BGI MSCI EAFE EQUITY INDEX NON-LENDABLE FUND B	278.376	278.376	278.376
***D	BGI MSCI EMD INTL INDEX FUND B	1.240	1.240	1.240
***D	BLACKROCK MSCI EUROPE EQUITY ESG SCREENED INDEX FUND B	75	75	75
***D	MSCI ACWI EX-U.S. INTL INDEX FUND B2	42.530	42.530	42.530
***D	ARTHUR ELAINE MARGOLIS JTWR	9.292	9.292	9.292
***D	TEACHERS RETIREMENT SYSTEM OF THE STATE OF ILLINOIS	1.333	1.333	1.333
***D	KAISER FOUNDATION HOSPITALS	175.339	175.339	175.339
***D	IBM 401K PLUS PLAN	168.630	168.630	168.630
***D	STATE OF ALASKA RETIREMENT AND BENEFITS PLANS	57.592	57.592	57.592
***D	BRIGHTHOUSE FUNDS TRUST II - METLIFE MSCI EAFE INDEX PTF	64.500	64.500	64.500
***D	STATE OF MINNESOTA	4.900	4.900	4.900
***D	SPDR S&P WORLD- (EX-US)- ETF	117.865	117.865	117.865
***D	CONSOLIDATED EDISON RETIREMENT PLAN	91.146	91.146	91.146
***D	MORGAN STANLEY INSTITUTIONAL FD TR - GLOBAL STRATEGIST PTF	4.206	4.206	4.206
***D	COMMON TRUST ITALY FUND	905.141	905.141	905.141
***D	STATE STREET TOTAL RETURN V.I.S. FUND	22.208	22.208	22.208
***D	ISHARES II PUBLIC LIMITED COMPANY	57.159	57.159	57.159
***D	ISHARES PUBLIC LIMITED COMPANY	73.465	73.465	73.465
***D	ISHARES IIT PUBLIC LIMITED COMPANY	79.804	79.804	79.804
***D	ISHARES V PUBLIC LIMITED COMPANY	11.863	11.863	11.863
***D	ISHARES VI PUBLIC LIMITED COMPANY	49.065	49.065	49.065
***D	ISHARES IV PUBLIC LIMITED COMPANY	253.561	253.561	253.561
***D	ISHARES VII PLC	363.496	363.496	363.496
***D	MONETARY AUTHORITY OF SINGAPORE	4.135	4.135	4.135
***D	BLACKROCK AM SCHEWELZ AG OBO BITS WORLD EX SWITZ EQ INDEX FUND	22.249	22.249	22.249
***D	AQR FUNDS- AQR STYLE PREMIA ALTERNATIVE FUND	665.237	665.237	665.237
***D	MANAGED PENSION FUNDS LIMITED	26.467	26.467	26.467
***D	ABBEV. LIFE ASSURANCE COMPANY LIMITED	647.552	647.552	647.552
***D	STATE STREET TRUSTEES LTD AIF ABERDEEN CAPITAL TRUST	139.173	139.173	139.173
***D	SCOTTISH WTDOWS INV SOLUTIONS F ICVC- EUROPEAN (EX UK) EQ FID	12	12	12
***D	THE TRUSTEES OF CONCOPHILLIPS PENSION PLAN	26.148	26.148	26.148

Azionisti:

996

Teste:

1

Pagina 12

Azionisti in proprio:

0

Azionisti in delega:

996

LISTA ESITO DELLE VOTAZIONE

Oggetto: Nomina amministratore su proposta di azionisti

CONTRARI

Badge	Ragione Sociale	Proprio	Delega	Totale
***D	FAMILY INVESTMENTS CHLD TRUST FUND	21.249	21.249	21.249
***D	FAMILY INVESTMENTS GLOBAL ICVC FAMILY BALANCED INT FUND	21.000	21.000	21.000
***D	HSBC AS TRUSTEE FOR SSGA EUROPE EX UK EQUITY TRACKER FUND	40.962	40.962	40.962
***D	BNY MELLON TR+DEP ATF ST. JAMES' S PLACE GLOBAL EQ UNIT TR	1.508.506	1.508.506	1.508.506
***D	BUCKINGHAMSHIRE COUNTRY COUNCIL PENSION FUND	61.311	61.311	61.311
***D	THE TRUSTEES OF GOLDMAN SACHS UK RETIREMENT PLAN	18.187	18.187	18.187
***D	ST GEN RESERVE F OF THE MINISTRY FINANCE OF SULTANATE OF OMAN	23.164	23.164	23.164
***D	STICHTING PHILIPS PENSIONFONDS	142.288	142.288	142.288
***D	VANGUARD INV FDS ICVC-VANG FTSE DEV MOR ID EX - UK EQT IND FD	128.052	128.052	128.052
***D	VANGUARD INV F ICVC-VANGUARD FTSE DEV EUROPE EX-UK EQ INDEX F	233.048	233.048	233.048
***D	VANGUARD INV FUNDS ICVC-VANGUARD FTSE GLOB ALL CAP IND FUND	869	869	869
***D	STATE STREET INTERNATIONAL EQUITIES INDEX TRUST	56.272	56.272	56.272
***D	OSUPER	21.826	21.826	21.826
***D	SUNSUPER SUPERANNUATION FUND	2.052	2.052	2.052
***D	SUNSUPER SUPERANNUATION FUND	4.150	4.150	4.150
***D	UBS IQ MSCI EUROPE ETHICAL ETF	1.058	1.058	1.058
***D	CANADA PENSION PLAN INVESTMENT BOARD	862.500	862.500	862.500
***D	PEOPLE'S BANK OF CHINA	715.557	715.557	715.557
***D	FLORISH INVESTMENT CORPORATION	26.810	26.810	26.810
***D	FLORISH INVESTMENT CORPORATION	19.016	19.016	19.016
***D	PEOPLE'S BANK OF CHINA	76.370	76.370	76.370
***D	FLORISH INVESTMENT CORPORATION	2.440	2.440	2.440
***D	PEOPLE'S BANK OF CHINA	239.324	239.324	239.324
***D	ARROWSTREET EAPE ALPHA EXTENSION FUND II	182.362	182.362	182.362
***D	AOR TAX ADVANTAGED ABSOLUTE RETURN FUND LP	8.896	8.896	8.896
***D	TWO SIGMA EQUITY RISK PREMIA PORTFOLIO LLC CORPORATION SERVICE COMPANY	42.200	42.200	42.200
***D	TWO SIGMA SPECTRUM PORTFOLIO, LLC	462.753	462.753	462.753
***D	AMERGEN CLINTON NUCLEAR POWER PLANT NONQUALIFIED FUND	3.329	3.329	3.329
***D	CHURCH OF ENGLAND INVESTMENT FUND FOR PENSIONS	16.462	16.462	16.462
***D	EXELON FITZPATRICK NONQUALIFIED FUND	11.952	11.952	11.952
***D	FORD MOTOR COMPANY DEFINED BENEFIT MASTER TRUST	11.336	11.336	11.336
***D	FORD MOTOR COMPANY DEFINED BENEFIT MASTER TRUST	13.582	13.582	13.582
***D	JOSHUA GREEN CORPORATION	4.390	4.390	4.390
***D	JTW TRUST NO. 3 UAD 9/19/02	6.200	6.200	6.200
***D	JTW TRUST NO. 1 UAD 9/19/02	2.537	2.537	2.537
***D	JTW TRUST NO. 4 UAD 9/19/02	4.686	4.686	4.686
***D	JTW TRUST NO. 2 UAD 9/19/02	1.922	1.922	1.922
***D	STATE OF UTAH, SCHOOL AND INSTITUTIONAL TRUST FUNDS	21.950	21.950	21.950
***D	HRW TESTAMENTARY TRUST NO 3	7.963	7.963	7.963
***D	HRW TRUST NO 2 UAD 01/17/03	4.953	4.953	4.953
***D	HRW TESTAMENTARY TRUST NO. 11	3.900	3.900	3.900
***D	HRW TESTAMENTARY TRUST NO 6	7.382	7.382	7.382
***D	HRW TESTAMENTARY TRUST NO. 8	4.918	4.918	4.918

Azionisti:

696

Tease:

1

Azionisti in proprio:

0

Azionisti in delega:

696

LISTA ESITO DELLE VOIAZIONE

Oggetto: Nomina amministratore su proposta di azionisti

CONTRARI

Badge	Ragione Sociale	Proprio	Delega	Totale
**D	HRW TESTAMENTARY TRUST NO. 7	714	714	714
**D	HRW TRUST NO. 4 UAD 01/17/03	4.884	4.884	4.884
**D	HRW TESTAMENTARY TRUST NO. 12	8.240	8.240	8.240
**D	HRW TRUST NO. 3 UAD 01/17/03	5.145	5.145	5.145
**D	SPARTAN GROUP TRUST FOR EMPLOYEE BENEFIT PLANS	82.646	82.646	82.646
**D	BEAT DRUGS FUND ASSOCIATION	2.500	2.500	2.500
**D	HONG KONG SAR GOVERNMENT EXCHANGE FUND	980.717	980.717	980.717
**D	HONG KONG SAR GOVERNMENT EXCHANGE FUND	157.713	157.713	157.713
**D	STATES OF JERSEY COMMON INVESTMENT FUND	12.029	12.029	12.029
**D	DELFINCO, LP	41.410	41.410	41.410
**D	DYNASTY INVEST, LTD	1.690	1.690	1.690
**D	FS OVERLAY C - PARAMETRIC	2.967	2.967	2.967
**D	INTERNATIONAL EQUITY FUND	15.031	15.031	15.031
**D	THE UBTU MASTER INVESTMENT PARTNERSHIP LLP	3.363	3.363	3.363
**D	NTGI-OM COMMON DAILY EAFE INDEX FUND - NON LENDING	92.136	92.136	92.136
**D	LAKE AVENUE INVESTMENTS, LLC	7.197	7.197	7.197
**D	LEGAL & GENERAL MSCI EAFE FUND, LLC	42.357	42.357	42.357
**D	LEHMAN-STAMM FAMILY PARTNERS, LLC	553	553	553
**D	LHW GROUP HOLDINGS, LLC	17.102	17.102	17.102
**D	LOY PARTNERSHIP, LLC	6.574	6.574	6.574
**D	82A HOLDINGS, LLC	98.524	98.524	98.524
**D	NELKE PARTNERSHIP	39.286	39.286	39.286
**D	ORTZABA, LP	220.234	220.234	220.234
**D	CINDY SPRINGS, LLC	25.148	25.148	25.148
**D	NTGI-OM COMMON DAILY ALL COUNTRD EX-US INV MKT INDEX F NONLEND	26.455	26.455	26.455
**D	RAMI PARTNERS, LLC	25.857	25.857	25.857
**D	SENTINEL INTERNATIONAL TRUST	45.557	45.557	45.557
**D	VICTORIA PARTNERS, LP	16.392	16.392	16.392
**D	GLOBAL BOND FUND	90.349	90.349	90.349
**D	MS FUND LP	10.322	10.322	10.322
**D	FCM INTERNATIONAL LLC	1.682	1.682	1.682
**D	ZOMA CAPITAL LLC	3.229	3.229	3.229
**D	LEGAL & GENERAL MSCI EAFE SL FUND, LLC	1.944	1.944	1.944
**D	NTGI-OM COMMON DAILY EAFE INDEX FUND - LENDING	13.211	13.211	13.211
**D	CHEYRON MASTER PENSION TRUST	24.959	24.959	24.959
**D	FIDELITY SALEM STREET TRUST: FIDELITY EFX INTERN INDEX FUND	2.616	2.616	2.616
**D	FIDELITY SALEM STREET TRUST: FIDELITY EFX INTERN INDEX FUND	2.616	2.616	2.616
**D	FIDELITY SALEM STREET TRUST: FIDELITY SERIES GLOBAL EX U.S. INDEX FUND	244.816	244.816	244.816
**D	NEW ZEALAND SUPERANNUATION FUND	2.367	2.367	2.367
**D	ACT CHIEF MINISTER, TREAS AND ECO DEV DIR SUPERANN PROV ACC	30.104	30.104	30.104
**D	GOVERNMENT EMPLOYERS SUPERANNUATION BOARD	20.711	20.711	20.711
**D	MERCER PASSIVE INTERNATIONAL SHARES FUND	32.852	32.852	32.852
**D	MERCER OSS TRUST	84.054	84.054	84.054

Azionisti in proprio:

696

Teste:

1

Azionisti in delega:

0

Teste:

696

LISTA ESITO DELLE VOTAZIONI

Oggetto: Nomina amministratore su proposta di azionisti

CONTRARI

Badge	Regione Sociale	Proprio	Delega	Totale
**D	QUEENSLAND INVESTMENT TRUST NO 2	8.115	8.115	8.115
**D	CATERPILLAR INC MASTER RETIREMENT TRUST	54.581	54.581	54.581
**D	CLEARWATER INTERNATIONAL FUND	95.230	95.230	95.230
**D	STATE OF IDAHO ENDOWMENT FUND INVESTMENT BOARD	67.050	67.050	67.050
**D	JOHN E FETZER INSTITUTE INC	156.115	156.115	156.115
**D	LOCKHEED MARTIN CORPORATION MASTER RETIREMENT TRUST	685	685	685
**D	MICHIGAN CATHOLIC CONFERENCE MASTER PENSION TRUST	1.592	1.592	1.592
**D	NORTHERN FUNDS - INTERNATIONAL EQUITY INDEX FUND	370.766	370.766	370.766
**D	NORTHERN GLOBAL SUSTAINABILITY INDEX FUND	16.508	16.508	16.508
**D	NORTHERN TRUST GLOBAL INVESTMENTS COLLECTIVE FUNDS TRUST	1.265.993	1.265.993	1.265.993
**D	THE TRUSTEES OF THE HENRY SMITH CHARITY	39.983	39.983	39.983
**D	SILVER GROWTH FUND LP	8.938	8.938	8.938
**D	CENTURYLINK, INC. DEFINED BENEFIT MASTER TRUST	95.938	95.938	95.938
**D	FRESNO COUNTY EMPLOYEES' RETIREMENT ASSOCIATION	19.915	19.915	19.915
**D	ILLINOIS MUNICIPAL RETIREMENT FUND	44.532	44.532	44.532
**D	LOCKHEED MARTIN CORPORATION MASTER RETIREMENT TRUST	48.232	48.232	48.232
**D	MARSH AND MCLENNAN MASTER RETIREMENT TRUST	213.686	213.686	213.686
**D	FORD MOTOR COMPANY OF CANADA, LIMITED PENSION TRUST	12.998	12.998	12.998
**D	FUTURE FUND BOARD OF GUARDIANS FOR AND OBO THE MED RES FUT FD	145.180	145.180	145.180
**D	IBM DIVERSIFIED GLOBAL EQUITY FUND	33.533	33.533	33.533
**D	STICHTING HEINEREN PENSIONFONDS	131.040	131.040	131.040
**D	THE TRUSTEES OF IBM PENSION PLAN	34.634	34.634	34.634
**D	THE BOARD OF THE PENSION PROTECTION FUND	33.230	33.230	33.230
**D	STICHTING PENSIONFONDS IBM NEDERLAND	6.027	6.027	6.027
**D	STICHTING PENSIONFONDS SAGITTARIUS	25.717	25.717	25.717
**D	WHEELS COMMON INVESTMENT FUND	29.207	29.207	29.207
**D	STICHTING PENSIONFONDS VAN DE METALEKTRO (PME)	5.718	5.718	5.718
**D	NORTHERN TRUST UCITS COMMON CONTRACTUAL FUND	466.889	466.889	466.889
**D	COLONIAL FIRST STATE WHOLESALE INDEXED GLOBAL SHARE FUND	55.693	55.693	55.693
**D	KLEINMORT BENSON INVESTORS GLOBAL INVESTMENT FUND	420.971	420.971	420.971
**D	MUNICIPAL EMPLOYEES' ANNUITY AND BENEFIT FUND OF CHICAGO	9.676	9.676	9.676
**D	LEGAL & GENERAL GLOBAL EQUITY INDEX FUND	3.158	3.158	3.158
**D	NAF WEST BK AS TRUSTEE OF LEGAL & GENERAL EUROPEAN INDEX TR	607.441	607.441	607.441
**D	NAF WEST BK PLC AS TRUSTEE OF THE LEGAL & GENERAL INT IND TR	69.387	69.387	69.387
**D	SSGA GROSS ROLL UP UNIT TRUST	19.018	19.018	19.018
**D	PRESCIENT ICAY	72.612	72.612	72.612
**D	KLEINMORT BENSON INVESTORS INSTITUTIONAL FUND PLC	281.317	281.317	281.317
**D	LEGAL & GENERAL ICAY	557	557	557
**D	LEGAL & GENERAL AUTHORIZED CONTRACTUAL SCHEME	586	586	586
**D	BLACKROCK AUTHORIZED CONTRACTUAL SCHEME 1	680.579	680.579	680.579
**D	BLACKROCK AUTHORIZED CONTRACTUAL SCHEME 1	90.081	90.081	90.081
**D	BRITISH COLUMBIA INVESTMENT MANAGEMENT CORPORATION	399.227	399.227	399.227
**D	BANCO NACIONAL DE PANAMA, ACTING AS TRUSTEE OF THE FIDELICOMISO DE FONDO DE AHORRO DE PANAMA	12.445	12.445	12.445

Azionisti:
Azionisti in proprio:696 Teste:
0 Azionisti in delega:1
696

LISTA ESITO DELLE VOTAZIONE

Oggetto: Nomina amministratore su proposta di azionisti

CONTRARI

Badge	Regione Sociale	Proprio	Delega	Totale
**D	KOMMUNAL LANDSPENSKASSE GJENSIDIG FORSIKRINGSSELSKAP	90	111.200	111.200
**D	STICHTING PENSIONEFONDS INC	111.200	111.200	111.200
**D	VERDIPAPIRFONDET KLP AKSJEUROPA INDEX 1	1.156	1.156	1.156
**D	VERDIPAPIRFONDET KLP AKSJEUROPA INDEX 1	620	620	620
**D	NORTHERN TRUST UCITS FGR FUND	178.353	178.353	178.353
**D	MEDIOLANUM GESTIONE FONDI SGR - FLESSIBILE FUTURO ITALIA	5.501.287	5.501.287	5.501.287
**D	MEDIOLANUM GESTIONE FONDI SGR - FLESSIBILE STRATEGICO	2.000.000	2.000.000	2.000.000
**D	AMUNDI INDEX SOLUTIONS	177.822	177.822	177.822
**D	OPVM EURO HIGH DIVIDEND	1.140.364	1.140.364	1.140.364
**D	ATOUT EUROPE SMART BETA	8.763	8.763	8.763
**D	AMUNDI ETF FTSE ITALIA AIR UCITS ETF DR	58.593	58.593	58.593
**D	CNP ASSUR VALEURS	27.569	27.569	27.569
**D	NATIXIS ACTIONS EUROPE SECTEURS	127.099	127.099	127.099
**D	OPVM SEYOND EQUITY FACTOR INVESTING EURO	47.917	47.917	47.917
**D	SEYOND EQUITY CAPITAL OPTIM	201.022	201.022	201.022
**D	AMUNDI FUNDS SICAV	249.674	249.674	249.674
**D	ST. SPOORWEGFDS MANDAAT BLACKROCK	18.123	18.123	18.123
**D	STG PFDS ACHMEA MANDAAT BLACKROCK	77.778	77.778	77.778
**D	STG BEDRIJFSTAKPDS V.H	10.654	10.654	10.654
**D	STG BEF.VD DEFAILHANDEL MND BLACKROCK MSCI EMEA	176.386	176.386	176.386
**D	FCP ICARE	827	827	827
**D	FCP AMUNDI HOPFON	32.204	32.204	32.204
**D	BNY MELLON EMPLOYEE BENEFIT COLLECTIVE INVESTMENT FUND PLAN	288.687	288.687	288.687
**D	BMO MSCI EAFE INDEX ETF	1	1	1
**D	BMO GLOBAL INSURANCE HEDGED TO CAD INDEX ETF 100	206	206	206
**D	UNIVERS. GNP 1	199.353	199.353	199.353
**D	FCP NATIXIS IONIS	12.876	12.876	12.876
**D	FCPE SAFRAN DYNAMIQUE	85.276	85.276	85.276
**D	EGEARGNE 2	93.995	93.995	93.995
**D	SAFRAN MIXTE	16.802	16.802	16.802
**D	MC GILL UNIVERSITY PENSION FUND	4.834	4.834	4.834
**D	ONTARIO POWER GENERATION INC. PENSION PLAN	17.212	17.212	17.212
**D	CC & I INTERNATIONAL EQUITY FUND	1.253	1.253	1.253
**D	CC&I GLOBAL EQUITY FUND	547	547	547
**D	TD EMERALD INTERNATIONAL EQUITYINDEX FUND	1	1	1
**D	TD INTERNATIONAL INDEX FUND	1	1	1
**D	TD EUROPEAN INDEX FUND	1	1	1
**D	PUBLIC SECTOR PENSION INVESTMENT BOARD	4.737	4.737	4.737
**D	IMPERIAL INTERNATIONAL EQUITY POOL	1	1	1
**D	THE WAMANESA MUTUAL INSURANCE COMPANY	1	1	1
**D	WINDMISE MSCI EAFE INDEX NON-LENDING, FUND FOR EXEMPT ORG.	48.736	48.736	48.736
**D	CIBC INTERNATIONAL INDEX FUND	1	1	1
**D	CIBC EUROPEAN INDEX FUND	1	1	1

Azionisti: 696 Teste: 1
 Azionisti in proprio: 0 Azionisti in delega: 696

LISTA ESITO DELLE VOTAZIONE

Oggetto: Nomina amministratore su proposta di azionisti

CONTRARI

Badge	Ragione Sociale	Proprio	Delega	Totale
**D	CIBC POOLED INTERNATIONAL EQUITY INDEX FUND	4.230	4.230	4.230
**D	RIVER PARTNERS GLOBAL EQUITY	5.958	5.958	5.958
**D	ALAMOSA LLC	6.284	6.284	6.284
**D	CF INTERNATIONAL STOCK INDEX FUND ONE	1	1	1
**D	DT INTERNATIONAL STOCK INDEX FUND ONE	71.809	71.809	71.809
**D	CERVURITE INTERNATIONAL LLC	97.368	97.368	97.368
**D	AMUNDI SIF EUROPEAN EQUITY INDEX FUND	2.869	2.869	2.869
**D	SEYOND EQUITY FACTOR INVESTING EUROPE	37.248	37.248	37.248
**D	SEYOND EUROPE MARKET NEUTRAL	66.279	66.279	66.279

Totale voti 136.766.646
 Percentuale votanti % 6,070289
 Percentuale Capitale % 4,833226

Azionisti:
 Azionisti in proprio:

696 Teste:
 0 Azionisti in delega:

1
 696

LISTA ESITO DELLE VOTAZIONE

Oggetto: Nomina amministratore su proposta di azionisti

ASTENUTI

Badge	Ragione Sociale	Proprio	Delega	Totale
6072	CIEPRINI MARIO	1		1
6706	ANTOLINI GIOVANNI	50.096		50.096
7338	BARNI MARIO	34.000		34.000
7617	SCANDELLARI MAURIZIO	30.000		30.000
7845	SINIGAGLIA SANDRO	23.000		23.000
7902	GARRI GERARDINO	5		5
DE*	MARINO TOMMASO		2	2
RI**	D&C GOVERNANCE S.R.L.	161		161
8282	DE CINOPE GIUSEPPE			
**D	GERANA SICAV-SIF S.A.		29.215	29.215
**D	SCHWAB INTERNATIONAL INDEX FUND		326.864	326.864
**D	JTSB STR DATA STOCK INDEX FUND 9807		21.750	21.750
**D	JAPAN TRUSTEE SERVICES BANK LTD		13.000	13.000
**D	SCHWAB FUNDAMENTAL INTERNATIONAL SMALL COMPANY INDEX FUND		339.552	339.552
**D	SET INSTITUTIONAL MANAGED TRUST MULTI-AS		31.346	31.346
**D	ADVISOR MANAGED TRUST - TACTICAL OFFENSE		32.793	32.793
**D	GLOBAL X SCIENTIFIC BETA EUROPE ETF		8.661	8.661
**D	UNISUPER		8.288	8.288
**D	SAS TRUSTEE CORPORATION		53.329	53.329
**D	CONSTRUCTION AND BUILDING UNIONS SUPERAN		179.937	179.937
**D	CITY OF PHILADELPHIA PUBLIC EMPL RET SYS		48.701	48.701
**D	IBM PERSONAL PENSION PLAN TRUST		9.494	9.494
**D	PUBLIC EMPLOYEES RETIREMENT SYSTEM OF OHIO		742.997	742.997
**D	MASTER TRUST BANK OF JAPAN, LTD. PENSION		1.548.943	1.548.943
**D	CITADEL ADVISORS LLC		68.707	68.707
**D	WEST YORKSHIRE PENSION FUND		1	1
**D	WEL. TC-NANCIFF-RISK FACT		3.531	3.531
**D	PAVILLON INTERNAT FOCUSED EQUITY POOL		63.200	63.200
**D	LOMBARD ODIER FUNDS (SWITZERLAND) SA 13D		50.788	50.788
**D	THE GOVERNMENT EMPLOYEES PENSION FUND GEPE		36.801	36.801
**D	THE HARTFORD RETIREMENT PLAN TRUST FOR US EMPLOYEES		22.678	22.678
**D	PRUDENTIAL INVESTMENT PORTFOLIOS INC PRUDENTIAL BALANCED FUND		1.765	1.765
**D	TEXTRON INC MASTER TRUST		34.838	34.838
**D	BLACKROCK ACWI USINT		341.954	341.954
**D	KRESGE IA CAPITAL SAFE SUB2		1	1
**D	CPA COP ESERS ESERS ACWI X US INDEX		148.054	148.054
**D	ENSIGN PEAK INTL SC ISV ASSET		524.420	524.420
**D	ENSIGN PEAK CP ISV INTL SMALL		75.658	75.658
**D	UMC BENEFIT BOARD INC		60.680	60.680
**D	PRUDENTIAL INVESTMENT PORTFOLIO 2 PRUDENTIAL QMA INTL DEVELOPED MKETS INDEX FUND		1.961	1.961
**D	CBOSG-CBGS-WGSS07		32.052	32.052
**D	CESTIL RE COLONIAL FIRST STATE INVESTMENT FUND 10		41.565	41.565
**D	COLONIAL FIRST STATE INVESTMENTS LIMITED		488.517	488.517

Azionisti: 101 Teste: 7
 Azionisti in proprio: 7 Azionisti in delega: 94

LISTA ESITO DELLE VOTAZIONE

Oggetto: Nomina amministratore su proposta di azionisti

ASTENUTI

Badge	Ragione Sociale	Proprio	Delega	Totale
***D	HOSTPLUS POOLED SUPERANNUATION TRUST	65.792	65.792	65.792
***D	SDA INTL EQUITY INDEX FD-WORLD	27.422	27.422	27.422
***D	LAUDUS INTERNATIONAL MARKETMASTERS FUND	4.029	4.029	4.029
***D	SCHWAB INTERNATIONAL EQUITY ETF	881.407	881.407	881.407
***D	SCHWAB FUNDAMENTAL INTERNATIONAL SMALL COMPANY ETF	743.930	743.930	743.930
***D	JOHN HANCOCK HEDGED EQUITY AND INCOME FUND	61.595	61.595	61.595
***D	STATE STREET CUS SERV (IE) LTD ON BEHALF OF RUSSELL INV IE LTD	33.379	33.379	33.379
***D	HSBC INKA INVESTMENT AG TGV FOR TGV IH STRATEGY	34.000	34.000	34.000
***D	TIAA-CREF SOCIAL CHOICE INTERNATIONAL EQUITY FUND	14.110	14.110	14.110
***D	MICROSOFTE CORPORATION SAVINGS PLUS 401(K) PLAN	15.270	15.270	15.270
***D	RUSSELL INVESTMENT COMPANY MULTIFACTOR INTERNATIONAL EQUITY F	76.978	76.978	76.978
***D	HARTFORD MULTI-ASSET INCOME FUND	12.476	12.476	12.476
***D	THE PRUDENTIAL INSURANCE COMPANY OF AMERICA	74.105	74.105	74.105
***D	HARTFORD LIFE INSURANCE COMPANY	7.658	7.658	7.658
***D	PAX MSCI INTERNATIONAL ESG INDEX FUND	99.850	99.850	99.850
***D	RUSSELL INVESTMENTS MULTI-FACTOR INTERNATIONAL EQUITY POOL	4.843	4.843	4.843
***D	GOVERNMENT OF THE PROVINCE OF ALBERTA	426.100	426.100	426.100
***D	CALIFORNIA PUBLIC EMPLOYERS RETIREMENT SYSTEM	4.740.959	4.740.959	4.740.959
***D	AMERICAN BAR ASSOCIATION MEMBERS/MTC COLLECTIVE TRUST	237.535	237.535	237.535
***D	CALIFORNIA STATE TEACHERS RETIREMENT SYSTEM	2.223.650	2.223.650	2.223.650
***D	NEW YORK STATE TEACHERS RETIREMENT SYSTEM	59.114	59.114	59.114
***D	PRUDENTIAL RETIREMENT INSURANCE & ANNUITY COMPANY	18.173	18.173	18.173
***D	WELLINGTON MANAGEMENT FUNDS (IRELAND) PLC	1.064	1.064	1.064
***D	KAISER FOUNDATION HOSPITALS	3.828	3.828	3.828
***D	OREGON PUBLIC EMPLOYERS RETIREMENT SYSTEM	220.330	220.330	220.330
***D	COLLEGE RETIREMENT EQUITIES FUND	2.755.236	2.755.236	2.755.236
***D	TIAA-CREF INTERNATIONAL EQUITY INDEX FUND	808.467	808.467	808.467
***D	ONTARIO TEACHERS PENSION PLAN BOARD	575.342	575.342	575.342
***D	RUSSELL INVESTMENTS LOW CARBON GLOBAL SHARES FUND	11.677	11.677	11.677
***D	EMERGENCY SERVICES SUPERANNUATION SCHEME	46.551	46.551	46.551
***D	FIRST STATE SUPERANNUATION SCHEME	2.396	2.396	2.396
***D	VEMC INTERNATIONAL EQUITY TRUST 1	10.368	10.368	10.368
***D	CITADEL MULTI-STRATEGY EQUITIES FUND (ICAV)	196.109	196.109	196.109
***D	METIS EQUITY TRUST	1.909	1.909	1.909
***D	ARGA INTERNATIONAL SMALL-CAP FUND, LP	14.610	14.610	14.610
***D	LIV INTERNATIONAL SMALL CAP EQUITY FUND, LP	24.069	24.069	24.069
***D	COMMONWEALTH SUPERANN CORP ATF ARIA INVESTMENTS TR	24.888	24.888	24.888
***D	PRESBYTERIAN CHURCH (USA) FOUNDATION	3.136	3.136	3.136
***D	COMMONWEALTH GLOBAL SHARE FUND 29	3.173	3.173	3.173
***D	STATE TEACHERS RETIREMENT SYSTEM OF OHIO	2.533.745	2.533.745	2.533.745
***D	ILLINOIS STATE BOARD OF INVESTMENT	382.345	382.345	382.345
***D	IGPS CENTRAL AUTHORISED CONTRACTUAL SCHEME	264.339	264.339	264.339
***D	EURIZON CAPITAL SGR - EURIZON PROGETTO ITALIA 70	334.400	334.400	334.400

Azionisti:
Azionisti in proprio:

101 Teste:
7 Azionisti in delega:

7
94

4

LISTA ESITO DELLE VOTAZIONE

Oggetto: Nomina amministratore su proposta di azionisti

ASTENUTI

Badge	Ragione Sociale	Proprio	Delega	Totale
***D	EURIZON CAPITAL SGR - EURIZON AZIONI ITALIA	656.917	656.917	656.917
***D	EURIZON CAPITAL SGR - EURIZON PIR ITALIA AZIONI	34.835	34.835	34.835
***D	EURIZON CAPITAL SGR - EURIZON PROGETTO ITALIA 40	376.761	376.761	376.761
***D	EURIZON CAPITAL SGR - EURIZON FLESSIBILE AZIONARIO SETT 2024	831.604	831.604	831.604
***D	EURIZON CAPITAL SGR - EURIZON FLESSIBILE AZIONARIO LUG 2024	706.743	706.743	706.743
***D	EURIZON CAPITAL SGR - EURIZON ESG TARGET 40 GIUGNO 2022	43.819	43.819	43.819
***D	EURIZON CAPITAL SGR - EURIZON FLESSIBILE AZIONARIO MARZO 2025	599.818	599.818	599.818
***D	EURIZON CAPITAL SGR - EURIZON FLESSIBILE AZIONARIO DIC 2024	713.994	713.994	713.994
***D	EURIZON CAPITAL SGR - EURIZON FLESSIBILE AZIONARIO MARZO 2024	399.919	399.919	399.919
***D	EURIZON CAPITAL SGR - EURIZON FLESSIBILE AZIONARIO DIC 2023	554.131	554.131	554.131
***D	EURIZON CAPITAL SGR - EURIZON DISCIPLINA SOST ESG MAR 2023	69.066	69.066	69.066
***D	EURIZON CAPITAL SGR - EURIZON FLESSIBILE AZIONARIO MAG 2024	701.501	701.501	701.501
***D	ECOFI ACTIONS SCR	202.536	202.536	202.536
***D	PETTELAR EFFICIENTEM. INZ. SNSRESP. IND. FUND	31.350	31.350	31.350
***D	PETTELAR EFFICIENTEM. INZ. SNSRESP. IND. FUND	122.052	122.052	122.052
***D	MACKENZIE INTERNATIONAL EQUITIF INDEX EFF	380	380	380
	Totale voti		29.655.089	
	Percentuale votanti %		1,316220	
	Percentuale Capitale %		1,047988	

Azionisti:
Azionisti in proprio:101 Teste:
7 Azionisti in delega:7
94

LISTA ESITO DELLE VOTAZIONE

Oggetto: Nomina amministratore su proposta di azionisti

NON VOTANTI

Badge	Ragione Sociale	Proprio	Delega	Totale
8282	DE CINQUE GIUSEPPE			
**D	GENERALI SMART FUNDS SICAV	359.873		359.873
**D	FONDO VOLTERRA ASSOLUTE RETURN DI ALETTI GESTELLE S.G.R. S.	4.500		4.500
**D	FIDEURAM ASSET MANAGEMENT (IRELAND) FONDTALIA EQUITY ITALY	2.409.000		2.409.000
**D	FIDEURAM ASSET MANAGEMENT (IRELAND) FIDEURAM FUND EQUITY ITALY	33.000		33.000
**D	INTERFUND SICAV INTERFUND EQUITY ITALY	335.000		335.000
**D	FIDEURAM INVESTIMENTI SGR - FIDEURAM ITALIA	57.000		57.000
**D	FIDEURAM INVESTIMENTI SGR - PIANO AZIONI ITALIA	403.000		403.000
**D	EUF - EQUITY ITALY SMART VOLATILITY	1.215.888		1.215.888
	Totale voti	4.817.261		
	Percentuale votanti %	0,213811		
	Percentuale Capitale %	0,170238		

Azionisti:
Azionisti in proprio:8 Teste:
0 Azionisti in delega:1
8

LISTA ESITO DELLE VOTAZIONI

Oggetto: Nomina amministratore su proposta di azionisti

FAVOREVOLI

Badge	Ragione Sociale	Proprio	Delega	Totale
6154	FORNASARI RINO	100		100
6375	MARIANELLI MASSIMILIANO		211.309	211.309
DE*	MARIANELLI FRANCO			
6632	ZANZANI ROMEO	5.000		5.000
6639	BALLARINI GIUSEPPINA	100		100
6924	SACCO GINEVRI ANDREA		282.743.682	282.743.682
DE*	UNIPOL FINANCE SRL		1.515.362.800	1.515.362.800
DE*	UNIPOL GRUPPO S.P.A.		282.940.000	282.940.000
DE*	UNIPOL INVESTMENT S.P.A.			
7214	ROMANO ANNALISA	2.000		2.000
7621	LIGRESTI GIOACCHINO PAOLO MARIA			
RU*	COMPAGNIA EDUCIARIA NAZIONALE S.P.A.	546.033		546.033
8550	AICARDI PAOLO	100		100

Totale voti 2.081.811.124
 Percentuale votanti % 92,399681
 Percentuale Capitale % 73,569578

Azionisti:
 Azionisti in proprio:

10 Teste:
 6 Azionisti in delega:

8
 4

Assemblea Ordinaria del 23 aprile 2018ESITO VOTAZIONEOggetto : **Nomina del Collegio Sindacale e del suo Presidente****Hanno partecipato alla votazione:**- n° **813** Azionisti portatori complessivamentedi n° **2.252.808.811** azioni ordinarie pari al **79,612502%**

del capitale sociale ordinario.

Hanno votato:

		%AZIONI ORDINARIE RAPPRESENTATE (Quorum deliberativo)	%AZIONI AMMESSE AL VOTO	%CAP.SOC.
LISTA 1	2.084.372.617	92,523281	92,523281	73,660099
LISTA 2	161.613.436	7,173864	7,173864	5,711292
SubTotale	2.245.986.053	99,697144	99,697144	79,371391
Contrari	2.246.650	0,099727	0,099727	0,079395
Astenuti	4.339.572	0,192629	0,192629	0,153357
Non Votanti	236.536	0,010500	0,010500	0,008359
SubTotale	6.822.758	0,302856	0,302856	0,241111
Totale	2.252.808.811	100,000000	100,000000	79,612502

LISTA ESITO DELLE VOTAZIONE

Oggetto: Nomina del Collegio Sindacale e del suo Presidente

CONTRARI

Badge	Ragione Sociale
7845	SINIGAGLIA SANDRO
8282	DE CINQUE GIUSEPPE
**D	CALIFORNIA STATE TEACHERS RETIREMENT SYSTEM
Totale voti	2.246.650
Percentuale votanti %	0,099727
Percentuale Capitale %	0,079395

Proprio	Delega	Totale
23.000		23.000

2.223.650	2.223.650
-----------	-----------



Azionisti:
Azionisti in proprio:

2 Teste:
1 Azionisti in delega:

2
1



LISTA ESITO DELLE VOTAZIONI

Oggetto: Nomina del Collegio Sindacale e del suo Presidente

ASTENUTI

Badge	Ragione Sociale	Proprio	Delega	Totale
6706	ANTOLINI GIOVANNI	50.096		50.096
8282	DE CINQUE GIUSEPPE		68.707	68.707
**D	CITADEL ADVISORS LLC		50.788	50.788
**D	LOMBARD ODIER-FUNDS (SWITZERLAND) SA ISD		3.973.872	3.973.872
**D	SWISS NATIONAL BANK		196.109	196.109
**D	CITADEL MULTI-STRATEGY EQUITIES FUND (ICAV)			

Totale voti 4.339.572
 Percentuale Voranti % 0,192629
 Percentuale Capitale % 0,133357

Azionisti:
 Azionisti in proprio:

5 Teste:
 1 Azionisti in delega:

2
 4



LISTA ESITO DELLE VOTAZIONE
Oggetto: Nomina del Collegio Sindacale e del suo Presidente

NON VOTANTI

Badge Ragione Sociale
7338 BARNI MARIO
8282 DE CINQUE GIUSEPPE
**D ECOFI ACTIONS SCR

Proprio	Delega	Totale
34.000	202.536	34.000
		202.536

Totale voti 236.536
Percentuale votanti % 0,010500
Percentuale Capitale % 0,008359

Azionisti:
Azionisti in proprio:

2 Teste:
1 Azionisti in delega:

2
1



LISTA ESITO DELLE VOTAZIONI
 Oggetto: Nomina del Collegio Sindacale e del suo Presidente

FAVOREVOLI alla LISTA I

Badge	Ragione Sociale	Proprio	Delega	Totale
6154	FORNASARI RINO	100		100
6632	ZANZANI ROMEO	5.000		5.000
6639	BALHARINI GIUSEPPINA	100		100
6924	SACCO GINEVRI ANDREA			
DE*	UNIPOL FINANCE SRL		282.743.682	282.743.682
DE*	UNIPOL GRUPPO S.P.A.		1.515.362.800	1.515.362.800
DE*	UNIPOL INVESTMENT S.P.A.		282.940.000	282.940.000
7621	LIGERSTI GIOACCHINO PAOLO MARIA			
RL*	COMPAGNIA FIDUCIARIA NAZIONALE S.P.A.	546.033		546.033
DE*	GARRI GERARDINO	5		5
RL*	MARINO TOMMASO		2	2
8282	D&C GOVERNANCE S.R.L.	161		161
**D	DE CINQUE GIUSEPPE			
**D	JPMORGAN CHASE BANK N.A.			
**D	MASTER TRUST BANK OF JAPAN, LTD. PENSION			
**D	HOBART FAMILY INVESTMENTS LLC			
**D	BOA OMNIBUS PERAMETRIC			
**D	B4306 FRB. N. FOND REV TR			
**D	PRUDENTIAL INVESTMENT PORTFOLIOS INC PRUDENTIAL BALANCED FUND			
**D	PRUDENTIAL INVESTMENT PORTFOLIO 2 PRUDENTIAL QM4 INTL DEVELOPED MKETS INDEX FUND			
**D	THE PRUDENTIAL INSURANCE COMPANY OF AMERICA			
**D	PRUDENTIAL RETIREMENT INSURANCE & ANNUITY COMPANY			
**D	JOSHUA GREEN CORPORATION			
**D	DELFINCO, LP			
**D	FS OVERLAY C - PARAMETRIC			
**D	LEHMAN-STAMM FAMILY PARTNERS, LLC			
**D	82A HOLDINGS, LLC			
**D	NEIKE PARTNERSHIP			
**D	ORIZZADA, LP			
**D	SENTINEL INTERNATIONAL TRUST			
**D	VICTORIA PARTNERS, LP			
**D	GLOBAL BOND FUND			
**D	JOHN E. FEYZER INSTITUTE INC			
**D	SILVER GROWTH FUND LP			
**D	PETITIAAR EFFECTENBEWAARBEHDRIJVEN INZ ACTIAM RESP. INDEX FUND			
**D	PETITIAAR EFFECTENBEW. INZ. SNSRESP. IND. FND			
**D	RIVER PARTNERS GLOBAL EQUITY			
**D	ALAMOSIA LLC			
**D	CERVURITE INTERNATIONAL LLC			
8550	AICARDI PAOLO	100		100

Totale voti 2.084.372.617
 Percentuale votanti % 92,523281

Azionisti 37 Testi 8
 Azionisti in proprio: 7 Azionisti in delega: 30

LISTA ESITO DELLE VOTAZIONI

Oggetto: **Nomina del Collegio Sindacale e del suo Presidente**

FAVOREVOLI alla LISTA 1

Badge Ragione Sociale
Percentuale Capitale % 73,660099

Proprio

Delega

Totale



LISTA ESITO DELLE VOTAZIONE

Oggetto: Nomina del Collegio Sindacale e del suo Presidente

FAVOREVOLI alla LISTA 2

Badge	Ragione Sociale	Proprio	Delega	Totale
6072	CIPRIANI MARIO	1		1
7214	ROMANO ANNALISA	2.000		2.000
8282	DE CINOUE GIUSEPPE		130.712	130.712
**D	ARK LIFE ASSURANCE COMPANY LIMITED		2.365	2.365
**D	JPMORGAN FUNDS (IRELAND). ICAY		92.018	92.018
**D	BLACKROCK INDEX SELECTION FUND		150.000	150.000
**D	ARCA FONDI SGR - FONDO ARCA AZIONI ITALIA		29.215	29.215
**D	GERANA SICAV-SIF S.A.		406.423	406.423
**D	SCHRODER INTERNATIONAL SELECTION FUND		359.873	359.873
**D	GENERALI SMART FUNDS SICAV		326.864	326.864
**D	SCHWAB INTERNATIONAL INDEX FUND		1.762.638	1.762.638
**D	VANGUARD EUROPEAN STOCK INDEX FUND		4.180.111	4.180.111
**D	VANGUARD DEVELOPED MARKETS INDEX FUND		21.750	21.750
**D	UTS STB DAIWA STOCK INDEX FUND 9807		2.870.603	2.870.603
**D	THE MASTER TRUST BANK OF JAPAN LTD		64.371	64.371
**D	ING DIRECT		13.000	13.000
**D	JAPAN TRUSTEE SERVICES BANK LTD		339.552	339.552
**D	SCHWAB FUNDAMENTAL INTERNATIONAL SMALL COMPANY INDEX FUND		258.558	258.558
**D	VANGUARD TOTAL WORLD STOCK INDEX FUND		1.325.882	1.325.882
**D	VANGUARD FTSE ALL-WORLD EX US INDEX FUND		192.338	192.338
**D	FIDELITY SAL ST FIDELITY GLOBAL EX US IN		468.098	468.098
**D	VANGUARD FUNDS PLC		31.346	31.346
**D	SEI INSTITUTIONAL MANAGED TRUST MULTI-AS		1.282.263	1.282.263
**D	VANGUARD INVESTMENT SERIES, PLC		35.032	35.032
**D	FIDELITY SALEM STREET TRUST: SPARTAN TOTAL INTERNATIONAL INDEX FUND		7.505	7.505
**D	DEVELOPED INTERNATIONAL EQUITY SELECT ETF		16.295	16.295
**D	UNION LIFE INSURANCE COMPANY LTD		844	844
**D	FIDELITY UCITS II ICAY		25.911	25.911
**D	INTERNATIONAL MULTI-ASSET DIVERSIFIED IN		32.793	32.793
**D	ADVISOR MANAGED TRUST - TACTICAL OFFENSI		8.661	8.661
**D	GLOBAL X SCIENTIFIC BETA EUROPE ETF		2.790	2.790
**D	PANAGORA RISK PARITY N.A.C.FD		16.915	16.915
**D	BEST INVESTMENT CORPORATION		781.435	781.435
**D	HSPC LIFE (INTERNATIONAL) LIMITED		5.562	5.562
**D	UNIVERSAL-CAV		259.390	259.390
**D	BAYVX A4 FONDS		29.731	29.731
**D	ALLIANZGI FONDS AEVN		1.077	1.077
**D	ALLIANZGI FONDS PENSIONS		19.377	19.377
**D	JANUS HEND INSITIT EUROP INDEX OPF FUND		55.630	55.630
**D	ENHANCED INDEX INTERNATIONAL SHARE FUND		89.517	89.517
**D	BZS SYDNEY/ENHANCED INDEX INTERNATIONAL SHARE FUND		93.438	93.438
**D	AUSTRALIAN CATHOLIC SUPERAN RETIREM FUND		145.778	145.778
**D	AMP INT EQ IND FD HEDGED			

Azionisti in proprio: 2

Azionisti in delega: 2

3

LISTA ESITO DELLE VOTAZIONE
 Oggetto: Nomina del Collegio Sindacale e del suo Presidente

FAVOREVOLI alla LISTA 2

Badge	Ragione Sociale	Proprio	Delega	Totale
**D	AMP CAP UNHEDGED GL SHS MULTI MAN FUND	4.805	4.805	4.805
**D	WHOLESALE GLOBAL EQUITY INDEX FUND	5.535	5.535	5.535
**D	UNISUPER	8.288	8.288	8.288
**D	WHOLESALE UNIT TRUST MSCI GLOB INDEX SHS	14.104	14.104	14.104
**D	AXA RA DIVERSITE INDICTEL 1	109.199	109.199	109.199
**D	STICHTING PENSIOENFONDS AHOLD	56.015	56.015	56.015
**D	SHINKO GLOBAL EQUITY INDEX MOTHER FUND	2.504	2.504	2.504
**D	GIVI GLOBAL EQUITY FUND CLF AC	20.384	20.384	20.384
**D	UNIVERSE THE CMI GLOBAL NETWORK FUND	5.528	5.528	5.528
**D	NFS LIMITED TRAFALGAR COURT	45.348	45.348	45.348
**D	SHELL TRUST (BERMUDA) LIMITED AS TRUSTEE OF THE SHELL INTERNATIONAL PENSION FUND	12.977	12.977	12.977
**D	SHELL TRUST (BERMUDA) LTD AS TRUSTEE OF THE SHELL OVERSEAS CONTRIBUTORY PENSION FUND	47.188	47.188	47.188
**D	SAS TRUSTEE CORPORATION	53.329	53.329	53.329
**D	H.E.S.T. AUSTRALIA LIMITED	40.672	40.672	40.672
**D	CONSTRUCTION AND BUILDING UNIONS SUPERAN	179.937	179.937	179.937
**D	CITY OF PHILADELPHIA PUBLIC EMPL RET SYS	48.701	48.701	48.701
**D	UBS GLOBAL ASSET MANAGEMENT LIFE LTD	379.168	379.168	379.168
**D	UBS ASSET MANAGEMENT LIFE LTD 5 BRO	14.951	14.951	14.951
**D	TCORPIM INDEXED INT SHARE (UNHEDGED) FD	12.960	12.960	12.960
**D	ANZ WHOLESALE INTERN.SHAPE NO. 1 FUND	4.764	4.764	4.764
**D	VANGUARD INTERNATIONAL SHARE INDEX FUND	265.756	265.756	265.756
**D	VANGUARD GLOBAL QUANTITATIVE EQUITY FUND	9.311	9.311	9.311
**D	THE BARCLAYS BANK UK RETIREMENT FUND	56.842	56.842	56.842
**D	BANCO CENTRAL DE TIMOR EST	64.028	64.028	64.028
**D	IBM PERSONAL PENSION PLAN TRUST	9.494	9.494	9.494
**D	ONEPATH GLOB SHARES LARGE CAP UNHED IN P	102.725	102.725	102.725
**D	UBS (US) GROUP TRUST	32.445	32.445	32.445
**D	IBM PERSONAL PENSION PLAN TRUST	6.240	6.240	6.240
**D	UBS ASSET MANAGEMENT LIFE LTD	792	792	792
**D	FUNDACAO CALOUSTE GILBENKIAN	29.265	29.265	29.265
**D	SBC MASTER PENSION TRUST SBC MASTER PENSION TRUST 208	24.537	24.537	24.537
**D	T ROWE PRICE INTERNATIONAL EQUITY INDEX	38.734	38.734	38.734
**D	JNL/MILLON CAPITAL INTNAL INDEX FUND	124.347	124.347	124.347
**D	REYNOLDS AMERICAN DEFINED BENEFIT MASTER	92.720	92.720	92.720
**D	ABU DHABI RETIREMENT PENSIONS AND BENEFIT	58.519	58.519	58.519
**D	SBC MASTER PENSION TRUST	59.300	59.300	59.300
**D	GOLDMAN SACHS TRUST - GOLDMAN SACHS INTE	158.777	158.777	158.777
**D	PUBLIC EMPLOYEES RETIREMENT SYSTEM OF OHIO	742.997	742.997	742.997
**D	THE MASTER TRUST BANK OF JAPAN, LTD AS TRUSTEE FOR MOTE400045796	737.947	737.947	737.947
**D	STICHTING SHELL PENSIOENFONDS	243.206	243.206	243.206
**D	SHELL PENSIONS TRUST LIMITED AS TRUSTEE OF SHELL CONTRIBUTORY PENSION FUND	232.669	232.669	232.669
**D	VANGUARD TOTAL INTERNATIONAL STOCK INDEX	10.401.342	10.401.342	10.401.342
**D	VANGUARD FID COMPANY EUROPEAN STOCK INDE	57.025	57.025	57.025

Azionisti:
Azionisti in proprio:

767

Teste:

2

Azionisti in delega:

3

765

Pagina 7

LISTA ESITO DELLE VOTAZIONI

Oggetto: Nomina del Collegio Sindacale e del suo Presidente

FAVOREVOLI alla LISTA 2

Badge	Ragione Sociale	Proprio	Delega	Totale
***D	ALLIANZGI-FONDS DSP1	82.765	82.765	82.765
***D	KAPITALFORENINGEN PENSAM INVEST PSI 31 EUROPAPISKE AKTER	585.881	585.881	585.881
***D	KAPITALFORENINGEN PENSAM INVEST PSI 30 EUROPAPISKE AKTER	63.589	63.589	63.589
***D	STATE OF WYOMING	88.613	88.613	88.613
***D	VANTAGE TRUST III MASTER COLLECTIVE INVES	46.636	46.636	46.636
***D	STICHTING PENSIONFONDS VOOR HUISARTSEN	72.706	72.706	72.706
***D	THE MASTER TRUST BANK OF JAPAN	78.876	78.876	78.876
***D	BUREAU OF LABOR FUNDS LABOR PENSION FUND	11.712	11.712	11.712
***D	MISSOURI EDUCATION PENSION TRUST	225.048	225.048	225.048
***D	STATE OF WYOMING	47.672	47.672	47.672
***D	FIDELITY INVESTMENT FUNDS - FIDELITY MONEYBUILDER WORLD INDEX FUND	16.073	16.073	16.073
***D	FIDELITY INVESTMENT FUNDS - FIDELITY INDEX EUROPE	54.253	54.253	54.253
***D	THE MASTER TRUST BANK OF JAPAN LTD	13.002	13.002	13.002
***D	AOR INTERNATIONAL MOMENTUM FUND	82.147	82.147	82.147
***D	TRUST AND CUSTODY SERVICES BANK LIMITED	91.992	91.992	91.992
***D	T ROWE PRICE INTL CORE EQUITY TRUST	1.120	1.120	1.120
***D	UNITED STATES STEEL CORPORATION REPRESEN	1.172	1.172	1.172
***D	COMMINGLED PENSION TRUST FUND (INTERPID INTERNATIONAL) OF JPMORGAN CHASE BANK	223.524	223.524	223.524
***D	JPMORGAN DYERS RETURN ED EQUIT ETF	39.711	39.711	39.711
***D	RBC QUANT EAFF DIVIDEND LEADERS ETF	209.221	209.221	209.221
***D	ETSE ALL WORLD INDEX FUND	50.161	50.161	50.161
***D	HSBC EUROPEAN INDEX FUND	190.749	190.749	190.749
***D	WEST YORKSHIRE PENSION FUND	1	1	1
***D	HSBC ETFs PLC	133.980	133.980	133.980
***D	CO AND I Q EQUITY EXTENSION FUND	125	125	125
***D	SCHRODER INTERNATIONAL MULTI-CAP EQ	291.700	291.700	291.700
***D	WEL TC-NAMCOTT-RISK FACT	3.531	3.531	3.531
***D	HSBC GROUP HONG KONG LOCAL STAFF RETIREMENT BENEFIT SCHEME	6.160	6.160	6.160
***D	ED INTERNATIONAL SHARE FUND 1	76.638	76.638	76.638
***D	BLACKROCK INSTITUTIONAL POOLED FUND PLC	99.493	99.493	99.493
***D	NFS INVITED TRAFALGAR COURT	39.458	39.458	39.458
***D	SCHRODER GLOBAL ACTIVE VALUE FUND	115.681	115.681	115.681
***D	BRONEL SHELL RETIREMENT BENEFIT FUND	465	465	465
***D	BANCO CENTRAL DE TIMOR EST	88.342	88.342	88.342
***D	CONNECTICUT GENERAL LIFE INSURANCE COMPA	10.617	10.617	10.617
***D	ISHARES WHOLESALE SCREENED INT EQ IND F	5.621	5.621	5.621
***D	ISHARES EDGE MSCI WORLD MULTIFACTOR ETF	6.060	6.060	6.060
***D	ADVANCE INTERNATIONAL SHARE INDEX FUND	30.144	30.144	30.144
***D	AXA EQUITABLE LIFE INSURANCE CO	7.579	7.579	7.579
***D	ISHARES WHOLESALE INTERN EQ INDEX FUND	50.929	50.929	50.929
***D	ISHARES ALLCOUNTRY EQUITY INDEX FUND	3.545	3.545	3.545
***D	WSSP INTERNATIONAL EQUITIES TRUST	19.572	19.572	19.572
***D	NVIT INTERNATIONAL INDEX FUND	148.175	148.175	148.175

Azionisti: 767 Teste: 3
 Azionisti in proprio: 2 Azionisti in delega: 765

LISTA ESITO DELLE VOTAZIONE
 Oggetto: Nomina del Collegio Sindacale e del suo Presidente

FAVOREVOLI alla LISTA 2

Badge	Ragione Sociale	Proprio	Delega	Totale
**D	EQ ADVISORS TRUST - AXA INTERNATIONAL CORE MANAGED VOLATILITY PORTFOLIO	50.919	50.919	50.919
**D	EQ ADVISORS TRUST - ATM INTL. PORTFOLIO	28.487	28.487	28.487
**D	EQ ADVISORS TRUST-AXA INTL.MANAGED VOLAT	148.746	148.746	148.746
**D	EQ ADVISORS TR AXA TEMPLE GLOB EQ M VO P	9.655	9.655	9.655
**D	EQ ADVISORS TRUST-AXA GLOBAL EQ MANAGED	45.715	45.715	45.715
**D	MINISTRY OF STRATEGY AND FINANCE	12.259	12.259	12.259
**D	EQ ADVISORS TRUST - ATM INTL. PORTFOLIO	56.282	56.282	56.282
**D	AVIVA LIFE & PENSIONS UK LIMITED	136.561	136.561	136.561
**D	PLUMBING & MECHANICAL SERV (UK) INDUSTRY	53.187	53.187	53.187
**D	THE MASTER TRST BANK OF JAPAN, LTD. AS TRUSTEE FOR MUTB400045792	56.519	56.519	56.519
**D	NATIONWIDE INTERNATIONAL INDEX FUND	95.046	95.046	95.046
**D	NEW MEXICO STATE INVESTMENT COUNCIL	64.371	64.371	64.371
**D	EQ ADVISORS TRUST-AXA/AB DYNAMIC GROWTH	52.545	52.545	52.545
**D	BUREAU OF LABOR FUNDS- LABOR PENSION FUND	107.377	107.377	107.377
**D	BUREAU OF LABOR FUNDS - LABOR RETIREMENT FUND	11.041	11.041	11.041
**D	SCHRODER OEP GLOBAL ACTIVE VALDE FUND	338.534	338.534	338.534
**D	BLACKROCK MULTI-ASSET INC.PORTF.OF BLACK	586.357	586.357	586.357
**D	BLACKROCK TACTICAL OEP FD OF BLACK FDS	689.996	689.996	689.996
**D	THE MASTER TRUST BANK OF JAPAN	74.901	74.901	74.901
**D	SWISS REINSURANCE COMPANY LTD	40.313	40.313	40.313
**D	BLACKROCK INSTITUTIONAL TRUST COMPANY N.A. INVESTMENT FUNDS FOR EMPLOYEE BENEFIT TRUSTS	1.534.151	1.534.151	1.534.151
**D	SCHRODER GLOBAL MULTI-CAP VALUE PORTFOLIO L.P	34.291	34.291	34.291
**D	PAVILLON INTERNAT FOCUSED EQUITY POOL	63.200	63.200	63.200
**D	AURION INTERNATIONAL DAILY EQUITY FD	7.580	7.580	7.580
**D	FLF GLOBAL EQUITY FUND	65.135	65.135	65.135
**D	FRIENDS LIFE AND PENSIONS LIMITED	167.258	167.258	167.258
**D	FRIENDS LIFE FUNDS LIMITED	113.297	113.297	113.297
**D	FRIENDS LIFE AND PENSIONS LIMITED	97.325	97.325	97.325
**D	TRUST E CUSTODY SERVICES BANK LTD	6.767	6.767	6.767
**D	TRUST & CUSTODY SERVICES BANK LTD AS TRUSTEE FOR PENSION INVESTMENT FUND TRUST NUMBER 21	124.271	124.271	124.271
**D	FONDS DE RESERVE POUR LES RETRAITES	27.542	27.542	27.542
**D	THE MASTER TRST BANK OF JAPAN LTD.AS TRUSTEE FORGOVERNMENT PENSION INVESTMENT FUND	254.108	254.108	254.108
**D	REASSURE LIMITED	1.602.500	1.602.500	1.602.500
**D	FONDO VOLTERRA ABSOLUTE RETURN DI ALETTI GESTITELLE S.G.R. S.	419.222	419.222	419.222
**D	OLD WESTBURY LARGE CAP STRATEGIES FUND ATTN JUDSON K IA LONDE	4.500	4.500	4.500
**D	STATE OF WISCONSIN INVESTMENT BOARD	607.490	607.490	607.490
**D	THE GOVERNMENT EMPLOYEES PENSION FUND GEPF	79.930	79.930	79.930
**D	SUBSIDIZED SCHOOLS P FUND NORTHERN	36.801	36.801	36.801
**D	THE HARTFORD RETIREMENT PLAN TRUST FOR US EMPLOYEES	30.875	30.875	30.875
**D	KAPITALFORENINGEN EMD INVEST, GLOBALE AK TIER/III	22.678	22.678	22.678
**D	56053 IP GLOBAL EQUITIES I	25.570	25.570	25.570
**D	GS TACS MARKET CONTINUOUS (INTERNATIONAL	79.081	79.081	79.081
**D		80.839	80.839	80.839

Azionisti: 767 Teste: 3
 Azionisti in proprio: 2 Azionisti in delega: 765

LISTA ESITO DELLE VOTAZIONE
 Oggetto: Nomina del Collegio Sindacale e del suo Presidente

FAVOREVOLI alla LISTA 2

Badge	Ragione Sociale	Proprio	Delega	Totale
**D	DELTA LLOYD EQUITY SUSTAINABLE GLOBAL FUND	35.529	35.529	35.529
**D	DELTA LLOYD EQUITY SUSTAINABLE GLOBAL FUND -DPF	18.784	18.784	18.784
**D	DELTA LLOYD EQUITY SUSTAINABLE GLOBAL FUND A	58.657	58.657	58.657
**D	MLRF ARROWSTREET FOREIGN	154.074	154.074	154.074
**D	POWERSHARES PUBEETA FTSE DEVELOPED EX NORTHEMERICA PORTFOLIO	149	149	149
**D	VOYA INVESTMENT MANAGEMENT CO LLC	13.356	13.356	13.356
**D	RWSE CIT ACWILXUS	562.534	562.534	562.534
**D	FIDELITY SALEM STREET TRUST FIDELITY SAI INTERNATIONAL INDEX FUND	517.397	517.397	517.397
**D	DEUTSCHE XTRK MSCI EAFE HDY HDG ETF	2.800	2.800	2.800
**D	US BANK TAX EXEMPT OMNI REP NONRECC	1.275	1.275	1.275
**D	2049 APG DWE ARROWST	595.981	595.981	595.981
**D	OPPENHEIMER GLOBAL ESG REVENUE ETF	6.770	6.770	6.770
**D	PHILADELPHIA GAS WORKS PENSION PLAN	4.327	4.327	4.327
**D	OPPENHEIMER INTERNATIONAL REVENUE ETF	4.609	4.609	4.609
**D	SAN FRANCISCO CITY AND COUNTY EMPLOYEERETIREMENT SYSTEM	394.285	394.285	394.285
**D	CADENCE GLOBAL EQUITY FUND LP	315	315	315
**D	US BANK NATIONAL ASSOCIATION	20.456	20.456	20.456
**D	BRIDGE BUILDER INTERNATIONAL EQUITY FUND	22.412	22.412	22.412
**D	US BANK NATIONAL ASSOCIATION	243.908	243.908	243.908
**D	AZI NEU INTERNATIONAL VALDE FUND	295	295	295
**D	DEUTSCHE XERKS MSCI ALL WORLD HDG	6.792	6.792	6.792
**D	BOK MCM DM PEQ	1	1	1
**D	HRGD REPT HAP RHEUMBLINE EAFE	1.054	1.054	1.054
**D	PUBLIC EMPLOYEES RETIREMENT SYSTEM OF MISSISSIPPI	52.049	52.049	52.049
**D	PS FTSE IO BI EQ WT PORT	62.455	62.455	62.455
**D	WILMINGTON MULT-MANAGER INTERNATIONAL FUND	1	1	1
**D	PS FTSE RAFI ED UCITS EIP BNYMOTIL	2.380	2.380	2.380
**D	POWERSHARES GLOBAL FUNDS IRELAND PLC	3.600	3.600	3.600
**D	PS FTSE RAFI DEVEL MAR EXUS PORT	143.787	143.787	143.787
**D	AST BIKRK GLOBAL STRAT PT TE PDDG	745.371	745.371	745.371
**D	GREAT WEST INTERNATIONAL INDEX FUND	1	1	1
**D	TEXTRON INC MASTER TRUST	34.838	34.838	34.838
**D	PEI INTL EQUITY INDEX FUND	70.125	70.125	70.125
**D	CTI RE STAMLIB GLOBAL EQ ARR USD	408.169	408.169	408.169
**D	IO 50 PERCENT HEDGED FTSE EURO ETF	13.068	13.068	13.068
**D	GS ACTIVE BETA INTL EQUITY ETF	354.371	354.371	354.371
**D	GS ACTIVE BETA EUROPE ETF	23.248	23.248	23.248
**D	DEUTSCHE XTRK MSCI EMU HDG EQ ETF	7.490	7.490	7.490
**D	VOYA INTERNATIONAL INDEX PORTFOLIO	122.637	122.637	122.637
**D	THE AMERICAN UNIVERSITY IN CAIRO	27.053	27.053	27.053
**D	LOUISIANA SHERIFFS ARROWSTREET	1	1	1
**D	DAEC O SSGA INTL TC	1.538	1.538	1.538
**D	PS6F STATE STREET INTL EQ	1	1	1

Azionisti: 767 Teste: 3
 Azionisti in proprio: 2 Azionisti in delega: 765

LISTA ESITO DELLE VOTAZIONE

Oggetto: Nomina del Collegio Sindacale e del suo Presidente

FAVOREVOLI alla LISTA 2

Badge	Ragione Sociale	Proprio	Delega	Totale
**D	SEMPRA ENERGY PENSION MASTER TRUST	25.468	25.468	25.468
**D	BIL AQUILA LIFE EUROPEAN EQUITY	42.562	42.562	42.562
**D	BIL AQUILA LIFE MSCI WORLD FUND	30.635	30.635	30.635
**D	DEUTSCHE XTRK MSCI EURO CCYHDG	168.992	168.992	168.992
**D	SBSA GEPF BLACKROCK EQUITY	32.426	32.426	32.426
**D	DEUTSCHE XTRKS MSCI EAFE CCYHDG	397.597	397.597	397.597
**D	DVHF PAM GBL STR SELECT	1.497	1.497	1.497
**D	PGTF DR NON US EQUITY GT	45.194	45.194	45.194
**D	BLACKROCK GLOBAL FUNDS	18.986	18.986	18.986
**D	SPARRAN INTL INDEX	1.501.599	1.501.599	1.501.599
**D	BELLSOUTH CORP RFA VEBB TRUST	1	1	1
**D	ECBSSEG	40.433	40.433	40.433
**D	DREYFUS INTERNATIONAL STOCK INDEX FUND	34.816	34.816	34.816
**D	FIRE AND POLICE PENSION ASSOCIATION OF COLORADO	18.194	18.194	18.194
**D	MNVF SSGA INTL EQUITY	5.950	5.950	5.950
**D	SHELL PENSION TRUST	1	1	1
**D	ESPRING INV GLOBAL MKT NAVIGATOR FD	20.480	20.480	20.480
**D	WF AUTO CLUB INSURANCE ASSOCIATION	18.585	18.585	18.585
**D	THE EUROPEAN CENTRAL BANK	349.938	349.938	349.938
**D	BLACKROCK ACWI USIMT	33.632	33.632	33.632
**D	RHODE ISLAND EMPLOYEES RETIREMENT SYSTEMS POOLED TRUST	341.954	341.954	341.954
**D	UFJF MCM MSCI WORLD FD	46.895	46.895	46.895
**D	DIOCESE OF VENICE PENSION PLAN AND TRUST	13.360	13.360	13.360
**D	MTC VERMONT A RECIPROCAL RISK RETENTION GROUP	2.007	2.007	2.007
**D	PITTSBURGH THEOLOGICAL SEMINARY OF THE PRESBYTERIAN CHURCH	9.135	9.135	9.135
**D	PUBLIC EMPLOYEE RETIREMENT SYSTEM OF IDAHO	1.848	1.848	1.848
**D	VANGUARD INTL HIGH DIV YLD INDEX FD	51.717	51.717	51.717
**D	OFTE OEP INTL EQUITY	90.991	90.991	90.991
**D	CZ AANDELEN SSGA	875	875	875
**D	NBK HSBC EQ 2	16.230	16.230	16.230
**D	NBK SSGA EQ 2	512.200	512.200	512.200
**D	NBK UBS EQ	17.755	17.755	17.755
**D	AZI INTERNATIONAL INDEX FUND	15.290	15.290	15.290
**D	KRESGE IA CAPITAL EAFE SUB2	128.309	128.309	128.309
**D	DEUTSCHE XTRK MSCI ALL WRLD HDY ETF	1	1	1
**D	DEUTSCHE XTRK MSCI STH EUR HDG ETF	1.303	1.303	1.303
**D	CASEY FP ARBOWSTREET	409	409	409
**D	COUNTY EMPLOYEES ANNUITY AND BENEFIT FUND OF COOK COUNTY	35.516	35.516	35.516
**D	US BANK GUIDEMARK WORLD EX US FUND	110.323	110.323	110.323
**D	USBK AMERICAN HEART ASSOCIATION INC	129	129	129
**D	AP7 EQUITY FUND	103.889	103.889	103.889
**D	3M ERIIP RAFT EAFE	25.066	25.066	25.066

Azionisti: 767 Teste: 3
 Azionisti in proprio: 2 Azionisti in delega: 765

LISTA ESTO DELLE VOTAZIONE

Oggetto: Nomina del Collegio Sindacale e del suo Presidente

FAVOREVOLI alla LISTA 2

Badge	Regione Sociale	Proprio	Delega	Totale
***D	ALASKA PERMANENT FUND CORPORATION	127.822	127.822	127.822
***D	VIRGINIA RETIREMENT SYSTEM	255.365	255.365	255.365
***D	RAILWAYS PENSION TRUSTEE COMPANY LIMITED	405.601	405.601	405.601
***D	MIDDLETOWN WORKS HOTIRLY AND SHARIED UNION RETIERS HEALTH CARE FUND	5.096	5.096	5.096
***D	CPA COP BSERS PSERS ACWI X US INDEX	148.054	148.054	148.054
***D	IN8 COP TREAS EMP RHUMBLINE MSCI	8.197	8.197	8.197
***D	ENSIEN PEAK INTL SC ISV ASSET	524.420	524.420	524.420
***D	ENSIEN PEAK CP ISV INTL SMALL	75.658	75.658	75.658
***D	ENSIEN PEAK OSAM INTL EQUITY	1	1	1
***D	ENSIEN PEAK CAPITAL INDEX	1	1	1
***D	NV PERS SSGA SAFE INDEX PUBLIC EMPLOYEES RETIREMENT SYSTEM OF NEVADA	1	1	1
***D	NV RAIF ALINCRBRNSTN INTL EO	1	1	1
***D	TEA BLACKROCK INC INTL	6.057	6.057	6.057
***D	AST-GS MULTI ASSET PORT LIQ FDRB	3.372	3.372	3.372
***D	POOL RE I AND G MSCI EO	28.220	28.220	28.220
***D	BIL AQUIL IIFGL03000 EMEN WHI INDFD	42.034	42.034	42.034
***D	PENN SERIES DEV INTL INDEX FUND	4.809	4.809	4.809
***D	PHC SSGA EO	8.602	8.602	8.602
***D	BNWTD BIK CONT EUR EQ TRCK FD INV	109.775	109.775	109.775
***D	FLORIDA RETIREMENT SYSTEM	38.308	38.308	38.308
***D	BLACKROCK WORLD EX FLORIDA RET SYS	578.255	578.255	578.255
***D	PENSION RESERVES INVESTMENT TRUST FUND	319.186	319.186	319.186
***D	BELL ATLANTIC MASTER TRUST	205.488	205.488	205.488
***D	DUKE ENERGY QUALIFIED NUCLEAR DECOMMISSIONING	2.663	2.663	2.663
***D	INDIANA PUBLIC RETIREMENT SYSTEM	21.648	21.648	21.648
***D	LINCOLN VARIABLE INSURANCE PRODUCTS TRUST IYIP SSGA INTERNATIONAL INDEX FUND	1	1	1
***D	MERCY INVESTMENT SERVICES INC	165.713	165.713	165.713
***D	SCHOOL EMPLOYEES RETIREMENT SYSTEM OF OHIO	1	1	1
***D	AGI VGL RCM S VAL 8478 10 6359 SPK	441.576	441.576	441.576
***D	AGI PV WS RCM VAL 8490 06 5209 SPK	392.594	392.594	392.594
***D	AGI VVA RCM S VAL 8502 10 6376 SPK	5.363	5.363	5.363
***D	PUBLIC EMPLOYEES RETIREMENT ASSOCIATION OF NEW MEXICO	11.992	11.992	11.992
***D	BOARD OF PENSIONS OF THE EVANGELICAL LUTHERAN CHURCH IN AMERICA	1	1	1
***D	THE STATE OF CONNECTICUT ACTING THROUGH ITS TREASURER	146.025	146.025	146.025
***D	SOUTH CAROLINA RETIREMENT SYSTEMS GROUP TRUST	485	485	485
***D	UMC BENEFIT BOARD, INC	60.680	60.680	60.680
***D	INTERNATIONAL BANK FOR RECONSTRUCTION AND DEVELOPMENT	1	1	1
***D	INTERNATIONAL BANK FOR RECONSTRUCTION AND DEVELOPMENT	1	1	1
***D	INTERNATIONAL BANK FOR RECONSTRUCTION AND DEVELOPMENT	370	370	370
***D	INTERNATIONAL BANK FOR RECONSTRUCTION AND DEVELOPMENT	6.628	6.628	6.628
***D	CENTRAL STATES SOUTHEAST AND SOUTHWEST AREAS PENSION FUND	1	1	1
***D	FLORIDA BIRTH RELATED NEUROLOGICAL INJURY COMPENSATION ASSOCIATION	29.203	29.203	29.203

Azionisti:
Azionisti in proprio:

767 Teste:
2 Azionisti in delega:

3
765

LISTA ESITO DELLE VOTAZIONE

Oggetto: Nomina del Collegio Sindacale e del suo Presidente

FAVOREVOLI alla LISTA 2

Badge	Ragione Sociale	Proprio	Delega	Totale
***D	FIDEURAM ASSET MANAGEMENT (IRELAND) FONDITALIA EQUITY ITALY	2.409.000	2.409.000	2.409.000
***D	FIDEURAM ASSET MANAGEMENT (IRELAND) FIDEURAM FUND EQUITY ITALY	33.000	33.000	33.000
***D	INTERFUND SICAV INTERFUND EQUITY ITALY	335.000	335.000	335.000
***D	ARCO LONG TERM B	456.627	456.627	456.627
***D	SG ACTIONS EUROPE MULTIGESTION	8.821	8.821	8.821
***D	OET MARKET NEUTRAL EQUITY	46.138	46.138	46.138
***D	AMUNDI SF-EURO EQ MKT PLUS	415	415	415
***D	ACBERNSTEIN - DEVELOPED	50.536	50.536	50.536
***D	SEI GLOBAL MASTER FUND PLC	11.180	11.180	11.180
***D	KOKUSAI EQUITY INDEX FUND	16.077	16.077	16.077
***D	CONSULTING GROUP CAPITAL	20.611	20.611	20.611
***D	MAN MULTI-STRATEGY MASTER FUND MAPLES CORPORATE SERVICES LIMITED	3	3	3
***D	GLG EUROPEAN LONG SHORT FUND MAPLES CORPORATE SERVICES LIMITED	13	13	13
***D	MAN GIG TOPAZ LIMITED MAPLES CORPORATE SERVICES LIMITED	24	24	24
***D	GLG EUROPEAN LONG-SHORT MASTER FUND LTD.	9	9	9
***D	MAN MULTISTRATEGY MASTER FUND	59	59	59
***D	AEGON CUSTODY B. V	373.526	373.526	373.526
***D	AHL ALPHA MASTER LIMITED C/O CITCO TRUSTEES (CAYMAN) LIMITED	143.188	143.188	143.188
***D	AHL DIRECTIONAL EQUITIES MASTER LIMITED	86.853	86.853	86.853
***D	AHL EVOLUTION LTD SHARMANE BERKELEY ARGONAUT LTD	3.319.819	3.319.819	3.319.819
***D	AHL GENESIS 2 LIMITED C/O MAPLES CORPORATE SERVICES LIMITED	617.783	617.783	617.783
***D	AVIVA INVESTORS INTERNATIONAL INDEX TRACKING FUND	20.920	20.920	20.920
***D	BERESFORD FUNDS PLC	108	108	108
***D	CBOSC-CBGS-WGSS07	32.052	32.052	32.052
***D	CEFIL RE COLONIAL FIRST STATE INVESTMENT FUND 10	41.565	41.565	41.565
***D	CITITRUST LIMITED AS TRUSTEE OF BLACKROCK PREMIER FUNDS-BLACKROCK WORLD EQUITY INDEX FUND	690	690	690
***D	COLONIAL FIRST STATE INVESTMENTS LIMITED	488.517	488.517	488.517
***D	HOTSPURS POOLED SUPERANNUATION TRUST	65.792	65.792	65.792
***D	IRISH LIFE ASSURANCE	3.938	3.938	3.938
***D	IRISH LIFE ASSURANCE PLC	1.571	1.571	1.571
***D	JANUS CAPITAL FUNDS PLC - JANUS GLOBAL ADAPTIVE MULTI-ASSET FUND	422	422	422
***D	JOHN HANCOCK FUNDS II INTERNATIONAL STRATEGIC EQUITY ALLOCATION FUND	241.898	241.898	241.898
***D	JOHN HANCOCK VARIABLE INSURANCE TRUST INTERNATIONAL EQUITY INDEX TRUST	31.557	31.557	31.557
***D	LEGAL AND GENERAL	2.443	2.443	2.443
***D	LEGAL AND GENERAL ASSURANCE PENSIONS MANAGEMENT LIMITED	396.917	396.917	396.917
***D	LEGAL AND GENERAL COLLECTIVE INVESTMENT TRUST	178.491	178.491	178.491
***D	MACQUARIE INVESTMENT MANAGEMENT LIMITED	396.007	396.007	396.007
***D	MACQUARIE MULTI FACTOR FUND	15.679	15.679	15.679
***D	NEUBURG NOMINEES LIMITED INVESTORS WHOLESALE GLOBAL EQUITY (INDEX) TRUST	44.019	44.019	44.019
***D	SDA INTL EQUITY INDEX FD-WORLD	27.422	27.422	27.422
***D	STICHTING MN SERVICES AANDELENFONDS EUROPA	912	912	912
***D	STICHTING PENSIOENFONDS METAAL	30.271	30.271	30.271
***D	STICHTING PENSIOENFONDS METAAL EN T MN SERVICES	47.925	47.925	47.925

Azionisti:
Azionisti in proprio:

767

Teste:

2 Azionisti in delega:

3

765

Pagina 13

4

LISTA ESITO DELLE VOTAZIONI

Oggetto: Nomina del Collegio Sindacale e del suo Presidente

FAVOREVOLI alla LISTA 2

Badge	Ragione Sociale	Proprio	Delega	Totale
***D	STICHTING BEGM DEPOSITARY	301.835	301.835	301.835
***D	THE NOMURA TRUST AND BANKING CO LTD	18.580	18.580	18.580
***D	GOVERNMENT OF NORWAY	363.724	363.724	363.724
***D	NORGES BANK	9.590	9.590	9.590
***D	VICTORIAN SUPERANNUATION FUND	43.624	43.624	43.624
***D	MLC INVESTMENTS, M.C. LIMITED	27.815	27.815	27.815
***D	UBS FUND MANAGEMENT (SWITZERLAND) AG	389.208	389.208	389.208
***D	AHL DESERTWOOD FUND LIMITED C/O CITICO TRUSTEES (CAYMAN) LIMITED	659.501	659.501	659.501
***D	UBS GLOBAL SOLUTIONS - GLOBAL EQUITIES EUR	6.191	6.191	6.191
***D	UBS GLOBAL SOLUTIONS - GLOBAL EQUITIES IT EUR	33.425	33.425	33.425
***D	UBS (LUX) STRATEGY SICAV SAP DEPENDSIVE (USD)	10.108	10.108	10.108
***D	UBS (LUX) STRATEGY SICAV SAP MEDIUM (USD)	19.851	19.851	19.851
***D	UBS (LUX) STRATEGY SICAV EURO COUNTERIES INCOME	5.951	5.951	5.951
***D	STATE FARM VARIABLE PRODUCT TRUST, INTERNATIONAL EQ INDEX F	188.880	188.880	188.880
***D	NEW YORK STATE TEACHERS RETIREMENT SYSTEM	21.345	21.345	21.345
***D	BEAUMONT HEALTH POOLED INVESTMENT PARTNERSHIP	742.124	742.124	742.124
***D	BEAUMONT HEALTH MASTER RETIREMENT TRUST	2.639	2.639	2.639
***D	BEAUMONT HEALTH	22.446	22.446	22.446
***D	HIRTLE CALLAGHAN TRUST INTERNATIONAL EQUITY PORTFOLIO	33.449	33.449	33.449
***D	HC CAPITAL TRUST - THE ESG GROWTH PORTFOLIO	42.893	42.893	42.893
***D	HC CAPITAL TRUST - THE CATHOLIC SRI GROWTH PORTFOLIO	108.158	108.158	108.158
***D	SIYAN PARTNERS, LLC	6.937	6.937	6.937
***D	ARKRIGHT, LLC	992	992	992
***D	FIDELITY RUTLAND SQUARETRUST II: STRATEGIC ADVISERS INT F	91.769	91.769	91.769
***D	BRUNEL INVESTMENT AGENCY	3.648	3.648	3.648
***D	LAUDUS INTERNATIONAL MARKETMASTERS FUND	592.740	592.740	592.740
***D	SCHWAB INTERNATIONAL EQUITY ETF	12	12	12
***D	SCHWAB FUNDAMENTAL INTERNATIONAL SMALL COMPANY ETF	4.029	4.029	4.029
***D	JOHN HANCOCK VAR INS TRUST STRATEGIC EQUITY ALLOCATION TRUST	881.407	881.407	881.407
***D	JOHN HANCOCK FUNDS II STRATEGIC EQUITY ALLOCATION FUND	743.930	743.930	743.930
***D	JOHN HANCOCK HEDGED EQUITY AND INCOME FUND	236.227	236.227	236.227
***D	PENSION BENEFIT GUARANTY CORPORATION	394.948	394.948	394.948
***D	GOLDMAN SACHS TRUST - GOLDMAN SACHS GLOBAL MANAGED BETA FUND	61.595	61.595	61.595
***D	INTERNATIONAL MONETARY FUND	1.134.558	1.134.558	1.134.558
***D	INTERNATIONAL MONETARY FUND	26.718	26.718	26.718
***D	ALLIANCEBERNSTEIN GLOBAL RISK ALLOCATION FUND INC	22.435	22.435	22.435
***D	AB CAP FUND, INC - AB ALL MARKET INCOME PORTFOLIO	27.203	27.203	27.203
***D	ALLIANCEBERNSTEIN VAR PROD SER F INC ALLIANCEB DYN ASSET ALL PTF	12.165	12.165	12.165
***D	JOHN HANCOCK LIFE AND HEALTH INSURANCE COMPANY	85.448	85.448	85.448
***D	STATE STREET CUS SERV (IE) LTD ON BEHALF OF RUSSELL INV IE LTD	4.035	4.035	4.035
***D	METROPOLITAN LIFE INSURANCE COMPANY	52.553	52.553	52.553
***D		33.379	33.379	33.379
***D		4.192	4.192	4.192

Azionisti in proprio: 767

Azionisti in delega: 2

765

LISTA ESITO DELLE VOTAZIONE
 Oggetto: Nomina del Collegio Sindacale e del suo Presidente

FAVOREVOLI alla LISTA 2

Badge	Ragione Sociale	Proprio	Delega	Totale
***D	THE MASTER TRUST BK OF JP LTD: HITACHI FOREIGN EQ INDEX MF	20.200	20.200	20.200
***D	IBM RETIREMENT PLAN	5.778	5.778	5.778
***D	HSBC INKA INVESTMENT AG TGV FOR TGV LH STRATEGY	34.000	34.000	34.000
***D	AMERICAN BUREAU OF SHIPPING	1.359	1.359	1.359
***D	THE MAS TR BK OF JAPAN LTD.ATF GL BI BK CON FD R(FOR QII ONLY)	45.997	45.997	45.997
***D	JP TR SERV BK LTD ATF MATB NSCI KOKUSAI INDEX MOTHER F	13.035	13.035	13.035
***D	PENSION FUND OF SUMITOMO MITSUI BANKING CORPORATION	9.259	9.259	9.259
***D	AQR FUNDS - AQR ALTERNATIVE RISK PREMIA FUND	22.811	22.811	22.811
***D	REF GLOBAL SPIO, L.P.	730	730	730
***D	AQR MULTI-STYLE OFFSHORE FUND, L.P.	65.658	65.658	65.658
***D	ARROWSTREET MULTI STRATEGY UMBRELLA PLC	934.669	934.669	934.669
***D	ARROWSTREET INTERNATIONAL EQUITY EAFE TRUST FUND	155.347	155.347	155.347
***D	STICHTING BEDRIJFSPENSIOENFONDS VOOR HET BAKKERSBEDRIJF DIGNITY HEALTH	37.845	37.845	37.845
***D	UNITED TECHNOLOGIES CORPORATION EMPLOYEE SAVINGS PLAN	12	12	12
***D	THE WALT DISNEY COMPANY RETIREMENT PLAN MASTER TRUST	60.655	60.655	60.655
***D	THE WALT DISNEY COMPANY RETIREMENT PLAN MASTER TRUST	453.565	453.565	453.565
***D	TIAA-CREF SOCIAL CHOICE INTERNATIONAL EQUITY FUND	72.379	72.379	72.379
***D	MET INVESTOR SERIES TRUST-ALLIANCE GLOBAL DYNAMIC ALL PTF	14.110	14.110	14.110
***D	UAW RETIREE MEDICAL BENEFITS TRUST	101.535	101.535	101.535
***D	CENTRAL PROVIDENT FUND BOARD	279.501	279.501	279.501
***D	CAVERT VP EAFE INTERNATIONAL INDEX PORTFOLIO	5.443	5.443	5.443
***D	CAVERT RESP INX SRS, INC.-CIVRT DVD MKETS EX-U.S. RSP INX FD	11.540	11.540	11.540
***D	CAISSE DE DEPOT ET PLACEMENT DU QUEBEC	5.520	5.520	5.520
***D	THE REGENTS OF THE UNIVERSITY OF CALIFORNIA	971.606	971.606	971.606
***D	MICROSOFT CORPORATION SAVINGS PLUS 401(K) PLAN	161.899	161.899	161.899
***D	FEDER CORPORATION EMPLOYEES PENSION TRUST	15.270	15.270	15.270
***D	PARAMETRIC INTERNATIONAL EQUITY FUND	282.053	282.053	282.053
***D	FRANKLIN TEMPLETON ETF TRUST - FRANKLIN FTSE EUROPE ETF	28.030	28.030	28.030
***D	FRANKLIN TEMPLETON ETF TRUST - FRANKLIN FTSE ITALY ETF	10.290	10.290	10.290
***D	FRANKLIN TEMPLETON ETF TRUST - FRANKLIN FTSE EUROPE HEDGED ETF	6.368	6.368	6.368
***D	TAX - MANAGED INTERNATIONAL EQUITY PORTFOLIO	2.037	2.037	2.037
***D	SCHRODER INTERNATIONAL MULTI-CAP VALUE FUND (CANADA)	20.058	20.058	20.058
***D	RUSSELL INVESTMENT COMPANY MULTIFACTOR INTERNATIONAL EQUITY F	95.243	95.243	95.243
***D	HARTFORD MULTI-ASSET INCOME FUND	76.978	76.978	76.978
***D	TRANSAMERICA INTERNATIONAL EQUITY INDEX VP	12.476	12.476	12.476
***D	TRANSAMERICA AB DYNAMIC ALLOCATTON VP	869	869	869
***D	TANGERINE DIVIDEND PORTFOLIO	654	654	654
***D	TANGERINE BALANCED INCOME PORTFOLIO	10.950	10.950	10.950
***D	TANGERINE BALANCED INCOME PORTFOLIO	2.009	2.009	2.009
***D	TANGERINE BALANCED GROWTH PORTFOLIO	14.870	14.870	14.870
***D	TANGERINE BALANCED GROWTH PORTFOLIO	12.096	12.096	12.096
***D	TANGERINE EQUITY GROWTH PORTFOLIO	12.597	12.597	12.597
***D	STATE FARM MUTUAL FUND TRUST, INTERNATIONAL INDEX FUND	16.577	16.577	16.577

Azionisti:
 Azionisti in proprio:

767 Teste:
 2 Azionisti in delega:

3
 765



LISTA ESITO DELLE VOTAZIONI

Oggetto: Nomina del Collegio Sindacale e del suo Presidente

FAVOREVOLI alla LISTA 2

Badge	Regione Sociale	Proprio	Delega	Totale
**D	MM SELECT EQUITY ASSET FUND	13.653	13.653	13.653
**D	MM MSCI EAFE INTERNATIONAL INDEX FUND	14.769	14.769	14.769
**D	JANUS CAPITAL MANAGEMENT, LLC	278	278	278
**D	JNL/MELLON CAPITAL MSCI WORLD INDEX FUND	9.115	9.115	9.115
**D	SEASONS SERIES TRUST SA MULTI-MANAGED INT EQUITY PTF	12.334	12.334	12.334
**D	SUNAMERICA SERIES TRUST - SA BLACKROCK VCP GLO MUL ASSET PTF	467.177	467.177	467.177
**D	STATE STREET GLOBAL EQUITY EX-US INDEX PORTFOLIO	47.138	47.138	47.138
**D	STATE STREET INTERNATIONAL DEVELOPED EQUITY INDEX PORTFOLIO	194.056	194.056	194.056
**D	DEUTSCHE EAFE EQUITY INDEX FUND	3.274	3.274	3.274
**D	KP INTERNATIONAL EQUITY FUND	19.210	19.210	19.210
**D	CAYMAN ISLANDS CHAMBER OF COMMERCE PENSION FUND	7.734	7.734	7.734
**D	RHODELINE INTERNATIONAL POOLED INDEX TRUST	13.120	13.120	13.120
**D	SPDR MSCI EAFE FOSSIL FUEL FREE ETF	6.137	6.137	6.137
**D	SPDR MSCI ACWI LOW CARBON TARGET ETF	12.711	12.711	12.711
**D	HARTFORD MULTIFACTOR DEVELOPED MARKETS (EX-US) ETF	47.423	47.423	47.423
**D	ALLIANCEBERNSTEIN INTERNATIONAL ALL-COUNTRY PASSIVE SERIES	707	707	707
**D	MARYLAND STATE RETIREMENT & PENSION SYSTEM	93.532	93.532	93.532
**D	MDPIA INTERNATIONAL EQUITY INDEX POOL	4.010	4.010	4.010
**D	MERGER OIL GCF	125.943	125.943	125.943
**D	MERGER GLOBAL EQUITY FUND	227.609	227.609	227.609
**D	MGI FUNDS - PLC	48.214	48.214	48.214
**D	CTAA BANTHER FUND L.P	7.197	7.197	7.197
**D	JANUS HENDERSON ADAPTIVE GLOBAL ALLOCATION FUND	1.867	1.867	1.867
**D	HARTFORD LIFE INSURANCE COMPANY	7.658	7.658	7.658
**D	CITY OF NEW YORK GROUP TRUST	36.157	36.157	36.157
**D	CITY OF NEW YORK GROUP TRUST	281.938	281.938	281.938
**D	PIMCO FUNDS: GLOBAL INVESTORS SERIES PLC	4.074	4.074	4.074
**D	PIMCO PAF FUNDAMENTAL INTERNATIONAL FUND LLC	200.435	200.435	200.435
**D	PIMCO EQUITY SERIES: PIMCO PAF FUNDAMENTAL INTERNATIONAL FUND	62.205	62.205	62.205
**D	PAX MSCI INTERNATIONAL ESG INDEX FUND	99.850	99.850	99.850
**D	RUSSELL INVESTMENTS MULTI-FACTOR INTERNATIONAL EQUITY POOL	4.843	4.843	4.843
**D	BANK OF KOREA	216	216	216
**D	BANK OF KOREA	970	970	970
**D	BIMCOR GLOBAL DIVIDEND YIELD POOLED FUND	76.718	76.718	76.718
**D	GOVERNMENT OF THE PROVINCE OF ALBERTA	426.100	426.100	426.100
**D	SSGA MSCI ACWI EX-USA INDEX NON-LENDING DAILY TRUST	24.469	24.469	24.469
**D	HONG KONG HOUSING AUTHORITY	182.413	182.413	182.413
**D	HARTFORD SCRODERS INTERNATIONAL MULTI-CAP VALUE FUND	603.718	603.718	603.718
**D	STATE STREET IRELAND UNHFI TRUST	5.826	5.826	5.826
**D	SSGA EDR ETRS EUROPE I PUBLIC LIMITED COMPANY	102.997	102.997	102.997
**D	SSGA EDR ETRS EUROPE II PUBLIC LIMITED COMPANY	51.013	51.013	51.013
**D	CALIFORNIA PUBLIC EMPLOYEES RETIREMENT SYSTEM	4.740.959	4.740.959	4.740.959
**D	AMERICAN BAR ASSOCIATION MEMBERS/MTC COLLECTIVE TRUST	237.535	237.535	237.535

Azionisti in proprio: 2

Azionisti in delega: 2

765

767

Teste: 3

LISTA ESITO DELLE VOTAZIONI

Oggetto: Nomina del Collegio Sindacale e del suo Presidente

FAVOREVOLI alla LISTA 2

Badge	Delega	Proprio	Totale
**D	Regione Sociale		
**D	DETTASHARES S+P INTERNATIONAL MANAGED RISK ETF	2.570	2.570
**D	TEACHER RETIREMENT SYSTEM OF TEXAS	266.436	266.436
**D	UNITED INCOME FOCUS TRUST	984.307	984.307
**D	UBS (IRL) ETF PLC	2.073	2.073
**D	VANGUARD FTSE DEVELOPED EUROPE ALL CAP INDEX ETF	16.723	16.723
**D	VANGUARD FTSE DEVELOPED ALL CAP EX NORTH AMERICA INDEX ETF	16.825	16.825
**D	VANGUARD DEVEL ALL-CAP EX NORTH AMERICA EQT IND POOLED FUND	1.102	1.102
**D	VANGUARD GLOBAL LIQUIDITY FACTOR ETF	2.770	2.770
**D	VANGUARD GLOBAL VALUE FACTOR ETF	40.973	40.973
**D	VANGUARD INVESTMENTS II COMMON CONTRACTUAL FUND	32.463	32.463
**D	VANGUARD INVESTMENTS COMMON CONTRACTUAL FUND	75.704	75.704
**D	VANGUARD FTSE DEVELOPED EUROPE INDEX ETF	1.968	1.968
**D	WELLS FARGO BK DECL OF TR EST INV FUNDS FOR EMPLOYEE BEN TR	44.656	44.656
**D	WISDOMTREE ISSUER PUBLIC LIMITED COMPANY	29.625	29.625
**D	WISDOMTREE PUBLIC EQUITIES POOLED FUND TRUST	24	24
**D	WASHINGTON STATE INVESTMENT BOARD	2.015.006	2.015.006
**D	WISDOMTREE DYNAMIC CURRENCY HEDGED EUROPE EQUITY FUND	3.518	3.518
**D	WISDOMTREE DYNAMIC CURRENCY HEDGED INTNL EQUITY FUND	181.747	181.747
**D	WISDOMTREE INTERNATIONAL HIGH DIVIDEND FUND	135.365	135.365
**D	WISDOMTREE INTERNATIONAL EQUITY FUND	343.553	343.553
**D	WISDOMTREE GLOBAL HIGH DIVIDEND FUND	16.135	16.135
**D	WISDOMTREE INTERNATIONAL MIDCAP DIVIDEND FUND	341.482	341.482
**D	WISDOMTREE EUROPE LOCAL RECOVERY FUND	37.333	37.333
**D	WISDOMTREE EUROPE HEDGED SMALLCAP EQUITY FUND	1.251.100	1.251.100
**D	NEW YORK STATE TEACHERS RETIREMENT SYSTEM	59.114	59.114
**D	WELLINGTON MANAGEMENT FUNDS (IRELAND) PLC	1.064	1.064
**D	MANULIFE ASSET MANAGEMENT INTERNATIONAL EQUITY INDEX POOLED F	32.627	32.627
**D	SS BK AND TRUST COMPANY INV FUNDS FOR TAXEXEMPT RETIREMENT PL	3.959.800	3.959.800
**D	SSGA RUSSELL FD GL EX-US INDEX NONLENDING OP COMMON TRUST FUND	9.956	9.956
**D	STATE STREET RAFT DEVELOP EX-US INDEX NON-LENDING COMMON TR FUND	4.440	4.440
**D	SSGA MSCI EUROPE SCREENED INDEX NON-LENDING COMMON TRUST FUND	71.434	71.434
**D	STATE STREET GLOBAL ADVISORS LUXEMBOURG SICAV	41.034	41.034
**D	BLACKROCK GLOBAL INDEX FUNDS	65.103	65.103
**D	GOLDMAN SACHS FUNDS	6.804	6.804
**D	KIEGER FUND I	6.029	6.029
**D	UBS ETF	179.862	179.862
**D	ISHARES MSCI EAFE ETF	4.024.935	4.024.935
**D	ISHARES MSCI EAFE VALDE ETF	876.367	876.367
**D	ISHARES MSCI EUROZONE ETF	2.971.403	2.971.403
**D	ISHARES MSCI ITALY CAPED ETF	3.789.705	3.789.705
**D	ISHARES MSCI KOKUSAI ETF	3.645	3.645
**D	ISHARES MSCI EUROPE FINANCIALS ETF	1.186.964	1.186.964
**D	ISHARES MSCI DEVELOPED WORLD INDEX FUND	16.808	16.808

Azionisti:
Azionisti in proprio:767 Teste:
2 Azionisti in delega:3
765

LISTA ESITO DELLE VOTAZIONI
 Oggetto: Nomina del Collegio Sindacale e del suo Presidente

FAVOREVOLI alla LISTA 2

Badge	Ragione Sociale	Proprio	Delega	Totale
**D	BLACKROCK MULTIFACTOR INTL INDEX FUND OF BLACKROCK FUNDS	7.464	7.464	7.464
**D	ISHARES CORE MSCI EAFE ETF	3.691.165	161.298	3.691.165
**D	ISHARES CORE MSCI TOTAL INTERNATIONAL STOCK ETF	490.252	161.298	490.252
**D	ISHARES CORE MSCI INTERNATIONAL DEVELOPED MARKETS ETF	161.298	161.298	161.298
**D	ISHARES CORE MSCI GLOBAL QUALITY DIVIDEND INDEX ETF	2.866	2.866	2.866
**D	ISHARES EDGE MSCI MULTIFACTOR GLOBAL ETF	11.813	11.813	11.813
**D	ISHARES MSCI ACWI LOW CARBON TARGET ETF	28.800	28.800	28.800
**D	ISHARES EDGE MSCI INTL QUALITY FACTOR ETF	8.646	8.646	8.646
**D	ISHARES CORE MSCI EUROPE ETF	311.666	311.666	311.666
**D	ISHARES EDGE MSCI MULTIFACTOR INTL ETF	409.811	409.811	409.811
**D	ISHARES EDGE MSCI INTL VALUE FACTOR ETF	33.784	33.784	33.784
**D	ISHARES EDGE MSCI INTL SIZE FACTOR ETF	3.277	3.277	3.277
**D	BLACKROCK INST TRUST CO NA INV FUNDSFOR EMPLOYEE BENEFIT TR	738.668	738.668	738.668
**D	CONNECTICUT GENERAL LIFE INSURANCE COMPANY	4.011	4.011	4.011
**D	THRIFT SAVINGS PLAN	2.006.620	2.006.620	2.006.620
**D	BLACKROCK INDEX FUNDS INC.-BLACKROCK INTERNATIONAL INDEX FUND	654.772	654.772	654.772
**D	ACWI EX-US INDEX MASTER PORTFOLIO OF MASTER INVESTMENT PTF	92.405	92.405	92.405
**D	RUSSELL DEVELOPED EX-U.S. LARGE CAP INDEX FUND B	3.694	3.694	3.694
**D	MSCI EQUITY INDEX FUND B-ITALY	230.565	230.565	230.565
**D	BGI MSCI EUROPE EQUITY INDEX FUND B	248.980	248.980	248.980
**D	BGI MSCI EAFE EQUITY INDEX NON-LENDABLE FUND B	278.376	278.376	278.376
**D	BLACKROCK MSCI EUROPE EQUITY ESG SCREENED INDEX FUND B	1.240	1.240	1.240
**D	MSCI ACWI EX-U.S. INTL INDEX FUND B2	75	75	75
**D	ARTHUR ELAINE MARGULIS JTWR	42.530	42.530	42.530
**D	TEACHERS RETIREMENT SYSTEM OF THE STATE OF ILLINOIS	9.292	9.292	9.292
**D	KAISER FOUNDATION HOSPITALS	1.333	1.333	1.333
**D	KAISER FOUNDATION HOSPITALS	175.339	175.339	175.339
**D	IBM 401K PLUS PLAN	3.828	3.828	3.828
**D	OREGON PUBLIC EMPLOYEES RETIREMENT SYSTEM	168.630	168.630	168.630
**D	STATE OF ALASKA RETIREMENT AND BENEFITS PLANS	220.330	220.330	220.330
**D	COLLEGE RETIREMENT EQUITIES FUND	57.592	57.592	57.592
**D	TILA-GREE INTERNATIONAL EQUITY INDEX FUND	2.755.236	2.755.236	2.755.236
**D	BRIGHTHOUSE FUNDS TRUST II - METLIFE MSCI EAFE INDEX PTF	808.467	808.467	808.467
**D	STATE OF MINNESOTA	64.500	64.500	64.500
**D	SPDR S&P WORLD (EX-US) ETF	4.900	4.900	4.900
**D	CONSOLIDATED EDISON RETIREMENT PLAN	117.865	117.865	117.865
**D	MORGAN STANLEY INSTITUTIONAL FD TR - GLOBAL STRATEGIST PTF	91.146	91.146	91.146
**D	ONTARIO TEACHERS PENSION PLAN BOARD	4.206	4.206	4.206
**D	COMMON TRUST ITALY FUND	575.342	575.342	575.342
**D	STATE STREET TOTAL RETURN V.I.S. FUND	905.141	905.141	905.141
**D	ISHARES IT PUBLIC LIMITED COMPANY	22.208	22.208	22.208
**D	ISHARES PUBLIC LIMITED COMPANY	57.159	57.159	57.159
**D	ISHARES PUBLIC LIMITED COMPANY	73.465	73.465	73.465

Azionisti:

767

Teste:

3

Azionisti in proprio:

2

Azionisti in delega:

765

LISTA ESITO DELLE VOTAZIONE

Oggetto: Nomina del Collegio Sindacale e del suo Presidente

FAVOREVOLI alla LISTA 2

Badge	Ragione Sociale	Proprio	Delega	Totale
***D	ISHARES III PUBLIC LIMITED COMPANY	79.804	79.804	79.804
***D	ISHARES V PUBLIC LIMITED COMPANY	11.863	11.863	11.863
***D	ISHARES VI PUBLIC LIMITED COMPANY	49.065	49.065	49.065
***D	ISHARES IV PUBLIC LIMITED COMPANY	253.561	253.561	253.561
***D	ISHARES VII PLC	363.496	363.496	363.496
***D	MONETARY AUTHORITY OF SINGAPORE	4.135	4.135	4.135
***D	BLACKROCK AM SCHEWEIZ AG OBO BIFX WORLD EX SWITZ EQ INDEX FUND	22.249	22.249	22.249
***D	AQR FUNDS- AQR STYLE PREMIA ALTERNATIVE FUND	665.237	665.237	665.237
***D	MANAGED PENSION FUNDS LIMITED	26.467	26.467	26.467
***D	ABBAY LIFE ASSURANCE COMPANY LIMITED	647.552	647.552	647.552
***D	STATE STREET TRUSTEES LTD ATF ABERDEEN CAPITAL TRUST	139.173	139.173	139.173
***D	SCOTTISH WIDOWS INV SOLUTIONS F ICVC- EUROPEAN (EX UK) EQ FD	12	12	12
***D	THE TRUSTEES OF CONOCOPHILLIPS PENSION PLAN	26.148	26.148	26.148
***D	FAMILY INVESTMENTS CHILD TRUST FUND	21.249	21.249	21.249
***D	FAMILY INVESTMENTS GLOBAL ICVC FAMILY BALANCED INT FUND	21.000	21.000	21.000
***D	HSBC AS TRUSTEE FOR SSGA EUROPE EX UK EQUITY TRACKER FUND	40.962	40.962	40.962
***D	BNY MELLON TR+DEP ATF ST. JAMES'S PLACE GLOBAL EQ UNIT TR	1.508.506	1.508.506	1.508.506
***D	BUCKINGHAMSHIRE COUNTY COUNCIL PENSION FUND	61.311	61.311	61.311
***D	THE TRUSTEES OF GOLDMAN SACHS UK RETIREMENT PLAN	18.187	18.187	18.187
***D	ST GEN RESERVE F OF THE MINISTRY FINANCE OF SULTANATE OF OMAN	23.164	23.164	23.164
***D	STICHTING PHILIPS PENSIONFONDS	142.288	142.288	142.288
***D	VANGUARD INV FDS ICVC-VANG FTSE DEV WOR ID EX - UK EQT IND FD	128.052	128.052	128.052
***D	VANGUARD INV F ICVC-VANGUARD FTSE DEV EUROPE EX-UK EQ INDEX F	233.048	233.048	233.048
***D	VANGUARD INV FUNDS ICVC-VANGUARD FTSE GLOB ALL CAP IND FUND	869	869	869
***D	STATE STREET INTERNATIONAL EQUITIES INDEX TRUST	56.272	56.272	56.272
***D	RUSSELL INVESTMENTS LOW CARBON GLOBAL SHARES FUND	11.677	11.677	11.677
***D	EMERGENCY SERVICES SUPERANNUATION SCHEME	46.551	46.551	46.551
***D	FIRST STATE SUPERANNUATION SCHEME	2.396	2.396	2.396
***D	OSUPER	21.826	21.826	21.826
***D	SUNSUBER SUPERANNUATION FUND	2.052	2.052	2.052
***D	SUNSUBER SUPERANNUATION FUND	4.150	4.150	4.150
***D	UBS IQ MSCI EUROPE ETHICAL ETF	1.058	1.058	1.058
***D	VEMC INTERNATIONAL EQUITY TRUST 1	10.368	10.368	10.368
***D	CANADA PENSION PLAN INVESTMENT BOARD	862.500	862.500	862.500
***D	PEOPLE'S BANK OF CHINA	715.557	715.557	715.557
***D	PEOPLE'S BANK OF CHINA	26.810	26.810	26.810
***D	PEOPLE'S BANK OF CHINA	19.016	19.016	19.016
***D	PEOPLE'S BANK OF CHINA	76.370	76.370	76.370
***D	PEOPLE'S BANK OF CHINA	2.440	2.440	2.440
***D	ARROWSTREET EAFE ALPHA EXTENSION FUND II	239.324	239.324	239.324
***D	AQR TAX ADVANTAGED ABSOLUTE RETURN FUND LP	182.362	182.362	182.362
***D	TWO SIGMA EQUITY RISK PREMIA PORTFOLIO LLC CORPORATION SERVICE COMPANY	8.896	8.896	8.896
***D		42.200	42.200	42.200

Azionisti:
Azionisti in proprio:767 Tesi:
2 Azionisti in delega:3
765

4

LISTA ESITO DELLE VOTAZIONI

Oggetto: Nomina del Collegio Sindacale e del suo Presidente

FAVOREVOLI alla LISTA 2

Badge	Ragione Sociale	Proprio	Delega	Totale
***D	TWO SIGMA SPECTRUM PORTFOLIO, LCC	462.753	462.753	462.753
***D	AMERGEN CLINTON NUCLEAR POWER PLANT NONQUALIFIED FUND	3.329	3.329	3.329
***D	CHURCH OF ENGLAND INVESTMENT FUND FOR PENSIONS	16.462	16.462	16.462
***D	EXELON FITZPATRICK NONQUALIFIED FUND	11.952	11.952	11.952
***D	FORD MOTOR COMPANY DEFINED BENEFIT MASTER TRUST	11.336	11.336	11.336
***D	FORD MOTOR COMPANY DEFINED BENEFIT MASTER TRUST	13.582	13.582	13.582
***D	JTW TRUST NO. 3 UAD 9/19/02	6.200	6.200	6.200
***D	JTW TRUST NO. 1 UAD 9/19/02	2.537	2.537	2.537
***D	JTW TRUST NO. 4 UAD 9/19/02	4.686	4.686	4.686
***D	JTW TRUST NO. 2 UAD 9/19/02	1.922	1.922	1.922
***D	STATE OF UTAH, SCHOOL AND INSTITUTIONAL TRUST FUNDS	21.950	21.950	21.950
***D	HRW TESTAMENTARY TRUST NO. 3	7.963	7.963	7.963
***D	HRW TRUST NO. 2 UAD 01/17/03	4.953	4.953	4.953
***D	HRW TESTAMENTARY TRUST NO. 11	3.900	3.900	3.900
***D	HRW TESTAMENTARY TRUST NO. 6	7.382	7.382	7.382
***D	HRW TESTAMENTARY TRUST NO. 8	4.918	4.918	4.918
***D	HRW TESTAMENTARY TRUST NO. 7	714	714	714
***D	HRW TRUST NO. 4 UAD 01/17/03	4.884	4.884	4.884
***D	HRW TRUST NO. 3 UAD 01/17/03	8.240	8.240	8.240
***D	HRW TRUST NO. 5 UAD 01/17/03	5.145	5.145	5.145
***D	SEARLAN GROUPE TRUST FOR EMPLOYEE BENEFIT PLANS	82.646	82.646	82.646
***D	BEAT DRUGS FUND ASSOCIATION	2.500	2.500	2.500
***D	HONG KONG SAR GOVERNMENT EXCHANGE FUND	980.717	980.717	980.717
***D	HONG KONG SAR GOVERNMENT EXCHANGE FUND	157.713	157.713	157.713
***D	STATES OF JERSEY COMMON INVESTMENT FUND	12.029	12.029	12.029
***D	DYNASTY INVEST, LTD	1.690	1.690	1.690
***D	INTERNATIONAL EQUITY FUND	15.031	15.031	15.031
***D	THE JEBT MASTER INVESTMENT PARTNERSHIP LP	3.363	3.363	3.363
***D	NTGI-QM COMMON DAILY EAFE INDEX FUND - NON LENDING	92.136	92.136	92.136
***D	LAKE AVENUE INVESTMENTS, LLC	7.197	7.197	7.197
***D	LEGAL & GENERAL MSCI EAFE FUND, LLC	42.357	42.357	42.357
***D	IFW GROUP HOLDINGS, LLC	17.102	17.102	17.102
***D	LOY PARTNERSHIP, LLC	6.574	6.574	6.574
***D	METIS EQUITY TRUST	1.909	1.909	1.909
***D	CINDY SPRINGS, LLC	25.148	25.148	25.148
***D	NTGI-QM COMMON DAILY ALL COUNWD EX-US INV MKT INDEX F NONLEND	26.455	26.455	26.455
***D	RAWI PARTNERS, LLC	25.857	25.857	25.857
***D	ARGA INTERNATIONAL SMALL-CAP FUND, LP	14.610	14.610	14.610
***D	MS FUND LP	10.322	10.322	10.322
***D	FCM INTERNATIONAL, LLC	1.682	1.682	1.682
***D	ZONA CAPITAL, LLC	3.229	3.229	3.229
***D	LEGAL & GENERAL MSCI EAFE SL FUND, LLC	1.944	1.944	1.944
***D	LSV INTERNATIONAL SMALL CAP EQUITY FUND, LP	24.069	24.069	24.069

Azionisti in proprio: 767 Teste: 3
 Azionisti in delega: 2 Azionisti in delega: 765

LISTA ESITO DELLE VOTAZIONI

Oggetto: Nomina del Collegio Sindacale e del suo Presidente

FAVOREVOLI alla LISTA 2

Badge	Ragione Sociale	Proprio	Delega	Totale
***D	NTGI-OM COMMON DAILY SAPE INDEX FUND - LENDING		13.211	13.211
***D	CHEVRON MASTER PENSION TRUST		24.959	24.959
***D	FIDELITY SALEM STREET TRUST: FIDELITY FLEX INTERN INDEX FUND		1.203	1.203
***D	FIDELITY SALEM STREET TR FID INT SUSTAINABILITY INDED FUND		2.616	2.616
***D	FIDELITY SALEM STREET TRUST FIDELITY SERIES GLOBAL EX U.S. INDEX FUND		244.816	244.816
***D	NEW ZEALAND SUPERANNUATION FUND		2.367	2.367
***D	COMMONWEALTH SUPERANN CORP ATF ARIA INVESTMENTS TR		24.888	24.888
***D	ACT CHIEF MINISTER, TREAS AND ECO DEV DIR SUPERANN PROV ACC		30.104	30.104
***D	GOVERNMENT EMPLOYEES SUPERANNUATION BOARD		20.711	20.711
***D	MERCER PASSIVE INTERNATIONAL SHARES FUND		32.852	32.852
***D	MERCER OSS TRUST		84.054	84.054
***D	QUEENSLAND INVESTMENT TRUST NO 2		8.115	8.115
***D	CATERPILLAR INC MASTER RETIREMENT TRUST		54.581	54.581
***D	CLEARWATER INTERNATIONAL FUND		95.230	95.230
***D	STATE OF IDAHO ENDOWMENT FUND INVESTMENT BOARD		67.050	67.050
***D	LOCKHEED MARTIN CORPORATION MASTER RETIREMENT TRUST		685	685
***D	MICHIGAN CATHOLIC CONFERENCE MASTER PENSION TRUST		1.592	1.592
***D	NORTHERN FUNDS - INTERNATIONAL EQUITY INDEX FUND		370.766	370.766
***D	NORTHERN GLOBAL SUSTAINABILITY INDEX FUND		16.508	16.508
***D	PRESBYTERIAN CHURCH (USA) FOUNDATION		3.136	3.136
***D	NORTHERN TRUST GLOBAL INVESTMENTS COLLECTIVE FUNDS TRUST		1.265.993	1.265.993
***D	THE TRUSTEES OF THE HENRY SMITH CHARITY		39.983	39.983
***D	CENTURYLINK, INC. DEFINED BENEFIT MASTER TRUST		95.938	95.938
***D	FRESNO COUNTY EMPLOYEES' RETIREMENT ASSOCIATION		19.915	19.915
***D	ILLINOIS MUNICIPAL RETIREMENT FUND		44.532	44.532
***D	LOCKHEED MARTIN CORPORATION MASTER RETIREMENT TRUST		48.232	48.232
***D	MARSH AND MCLENNAN MASTER RETIREMENT TRUST		213.686	213.686
***D	FORD MOTOR COMPANY OF CANADA, LIMITED PENSION TRUST		12.998	12.998
***D	FUTURE FUND BOARD OF GUARDIANS FOR AND OBO THE MED RES FUT FD		145.180	145.180
***D	IBM DIVERSIFIED GLOBAL EQUITY FUND		33.533	33.533
***D	STICHTING HEINIKEN PENSIONFONDS		131.040	131.040
***D	THE TRUSTEES OF IBM PENSION PLAN		34.634	34.634
***D	THE BOARD OF THE PENSION PROTECTION FUND		33.230	33.230
***D	STICHTING PENSIONFONDS IBM NEDERLAND		6.027	6.027
***D	STICHTING PENSIONFONDS SAGITTARIUS		25.717	25.717
***D	WHEELS COMMON INVESTMENT FUND		29.207	29.207
***D	STICHTING PENSIONFONDS VAN DE METALEKTRO (PME)		5.718	5.718
***D	NORTHERN TRUST UCITS COMMON CONTRACTUAL FUND		466.889	466.889
***D	COLONIAL FIRST STATE WHOLESALE INDEXED GLOBAL SHARE FUND		55.693	55.693
***D	COMMONWEALTH GLOBAL SHARE FUND 29		3.173	3.173
***D	KLEINWORT BENSON INVESTORS GLOBAL INVESTMENT FUND		420.971	420.971
***D	MUNICIPAL EMPLOYEES' ANNUITY AND BENEFIT FUND OF CHICAGO		9.676	9.676
***D	LEGAL & GENERAL GLOBAL EQUITY INDEX FUND		3.158	3.158

Azionisti:
Azionisti in proprio:767 Teste:
2 Azionisti in delega:3
765

Pagina 21

LISTA ESITO DELLE VOCAZIONI

Oggetto: Nomina del Collegio Sindacale e del suo Presidente

FAVOREVOLI alla LISTA 2

Badge	Regione Sociale	Proprio	Delega	Totale
***D	NAT WEST BK AS TRUSTEE OF LEGAL & GENERAL EUROPEAN INDEX TR	607.441	607.441	607.441
***D	NAT WEST BK PLC AS TRUSTEE OF THE LEGAL & GENERAL INT IND TR	69.387	69.387	69.387
***D	SSGA GROSS ROLL UP UNIT TRUST	19.018	19.018	19.018
***D	PRESCIENT ICAY	72.612	72.612	72.612
***D	KLEINWORT BENSON INVESTORS INSTITUTIONAL FUND PLC	281.317	281.317	281.317
***D	LEGAL & GENERAL ICAY	557	557	557
***D	LEGAL & GENERAL AUTHORIZED CONTRACTUAL SCHEME	586	586	586
***D	BLACKROCK AUTHORIZED CONTRACTUAL SCHEME I	680.579	680.579	680.579
***D	BLACKROCK AUTHORIZED CONTRACTUAL SCHEME 1	90.081	90.081	90.081
***D	BRITISH COLUMBIA INVESTMENT MANAGEMENT CORPORATION	399.227	399.227	399.227
***D	STATE TEACHERS RETIREMENT SYSTEM OF OHIO	2.533.745	2.533.745	2.533.745
***D	ILLINOIS STATE BOARD OF INVESTMENT	382.345	382.345	382.345
***D	BANCO NACIONAL DE PANAMA, ACTING AS TRUSTEE OF THE FIDECOMISO DE FONDO DE AHORRO DE PANAMA	12.445	12.445	12.445
***D	LEGS CENTRAL AUTHORIZED CONTRACTUAL SCHEME	264.339	264.339	264.339
***D	KOMMUNAL LANDPENSJONSKASSE GJENSIDIG FORSIKRINGSSELSKAP	90	90	90
***D	STICHTING PENSIOENFONDS ING	111.200	111.200	111.200
***D	VERDEPAPIRFONDET KLP AKSJESJERODPA INDEKS 1	1.156	1.156	1.156
***D	NORTHERN TRUST UCITS FGR FUND	620	620	620
***D	MEDIOLANUM GESTIONE FONDI SGR - FLESSIBILE FUTURO ITALIA	178.353	178.353	178.353
***D	FIDEBRAM INVESTIMENTI SGR - FIDEBRAM ITALIA	5.501.287	5.501.287	5.501.287
***D	FIDEBRAM INVESTIMENTI SGR - PIANO AZIONI ITALIA	57.000	57.000	57.000
***D	EURIZON CAPITAL SGR - EURIZON PROGETTO ITALIA 70	403.000	403.000	403.000
***D	EURIZON CAPITAL SGR - EURIZON AZIONI ITALIA	334.400	334.400	334.400
***D	EURIZON CAPITAL SGR - EURIZON PIR ITALIA AZIONI	656.917	656.917	656.917
***D	EURIZON CAPITAL SGR - EURIZON PROGETTO ITALIA 40	34.835	34.835	34.835
***D	EURIZON CAPITAL SGR - EURIZON FLESSIBILE AZIONARIO SETT 2024	376.761	376.761	376.761
***D	EURIZON CAPITAL SGR - EURIZON FLESSIBILE AZIONARIO IUG 2024	831.604	831.604	831.604
***D	EURIZON CAPITAL SGR - EURIZON FLESSIBILE AZIONARIO SETT 2022	706.743	706.743	706.743
***D	EURIZON CAPITAL SGR - EURIZON ESG TARGET 40 GIUGNO 2022	43.819	43.819	43.819
***D	EURIZON CAPITAL SGR - EURIZON FLESSIBILE AZIONARIO MARZO 2025	599.818	599.818	599.818
***D	EURIZON CAPITAL SGR - EURIZON FLESSIBILE AZIONARIO DIC 2024	713.994	713.994	713.994
***D	EURIZON CAPITAL SGR - EURIZON FLESSIBILE AZIONARIO MARZO 2024	399.919	399.919	399.919
***D	EURIZON CAPITAL SGR - EURIZON DISCIPLINA SOST ESG MAR 2023	554.131	554.131	554.131
***D	EURIZON CAPITAL SGR - EURIZON FLESSIBILE AZIONARIO MAG 2024	69.066	69.066	69.066
***D	MEDIOLANUM GESTIONE FONDI SGR - FLESSIBILE STRATEGICO	701.501	701.501	701.501
***D	EUF - EQUITY ITALY SMART VOLATILITY	2.000.000	2.000.000	2.000.000
***D	AMONDI INDEX SOLUTIONS	1.215.888	1.215.888	1.215.888
***D	GER EURO HIGH DIVIDEND	177.822	177.822	177.822
***D	AFOUT EUROPE SMART BETA	1.140.364	1.140.364	1.140.364
***D	AMONDI ETF FTSE ITALIA PIR UCITS ETF DR	8.763	8.763	8.763
***D	CNE ASSUR VALEURS	58.593	58.593	58.593
***D	NATIXIS ACTIONS EUROPE SECTEURS	27.569	27.569	27.569
***D		127.099	127.099	127.099

Azionisti in proprio:

767

Azionisti in delega:

2

765

LISTA ESITO DELLE VOTAZIONE
 Oggetto: Nomina del Collegio Sindacale e del suo Presidente

FAVOREVOLI alla LISTA 2

Badge	Ragione Sociale	Proprio	Delega	Totale
**D	OPCVM SEXYOND EQUITY FACTOR INVESTING EURO	47.917	47.917	47.917
**D	SEXYOND EQUITY CAPITAL OPTIM	201.022	201.022	201.022
**D	AMUNDI FUNDS SICAV	249.674	249.674	249.674
**D	ST. SPOORWEGPDS MANDAAT BLACKROCK	18.123	18.123	18.123
**D	STG PFDS ACHEMA MANDAAT BLACKROCK	77.778	77.778	77.778
**D	STG BEDRIJFSTAKPDS V H	10.654	10.654	10.654
**D	STG BPF VD DETALHANDEL MND BLACKROCK MSCI EMEA	176.386	176.386	176.386
**D	FCP ICARE	827	827	827
**D	FCP AMUNDI HORIZON	32.204	32.204	32.204
**D	BNY MELLON EMPLOYEE BENEFIT COLLECTIVE INVESTMENT FUND PLAN	288.687	288.687	288.687
**D	BMO MSCI EAFE INDEX ETF	1	1	1
**D	BMO GLOBAL INSURANCE HEDGED TO CAD INDEX ETF 100	206	206	206
**D	UNIVERS CNP 1	199.353	199.353	199.353
**D	FCP NATIXIS IONIS	12.876	12.876	12.876
**D	FCPE SAFRAN DYNAMIQUE	85.276	85.276	85.276
**D	EGEPARGNE 2	93.995	93.995	93.995
**D	SAFRAN MIXTE	16.802	16.802	16.802
**D	MCGILL UNIVERSITY PENSION FUND	4.834	4.834	4.834
**D	MACKENZIE INTERNATIONAL EQUITY INDEX ETF	380	380	380
**D	ONTARIO POWER GENERATION INC. PENSION PLAN	17.212	17.212	17.212
**D	CC & I INTERNATIONAL EQUITY FUND	1.253	1.253	1.253
**D	CC&I GLOBAL EQUITY FUND	547	547	547
**D	TD EMERALD INTERNATIONAL EQUITYINDEX FUND	1	1	1
**D	TD EUROPEAN INDEX FUND	1	1	1
**D	PUBLIC SECTOR PENSION INVESTMENT BOARD	4.737	4.737	4.737
**D	IMPERIAL INTERNATIONAL EQUITY POOL	1	1	1
**D	THE WAWANESA MUTUAL INSURANCE COMPANY	1	1	1
**D	WINDWISSE MSCI EAFE INDEX NON-LENDING, FUND FOR EXEMPT ORG.	48.736	48.736	48.736
**D	CIBC INTERNATIONAL INDEX FUND	1	1	1
**D	CIBC EUROPEAN INDEX FUND	1	1	1
**D	CIBC POOLED INTERNATIONAL EQUITY INDEX FUND	4.230	4.230	4.230
**D	CF INTERNATIONAL STOCK INDEX FUND ONE	1	1	1
**D	DF INTERNATIONAL STOCK INDEX FUND ONE	71.809	71.809	71.809
**D	AMUNDI SIF EUROPEAN EQUITY INDEX FUND	2.869	2.869	2.869
**D	SEXYOND EQUITY FACTOR INVESTING EUROPE	37.248	37.248	37.248
**D	SEXYOND EUROPE MARKET NEUTRAL	66.279	66.279	66.279
Totale voti		161.613.436		
Percentuale votanti %		7,173864		
Percentuale Capitale %		5,711292		

Azionisti:
 Azionisti in proprio:

767 Teste:
 2 Azionisti in delega:

3
 765

LISTA ESITO DELLE VOTAZIONI

Oggetto: Nomina del Collegio Sindacale e del suo Presidente

FAVOREVOLI alla LISTA 2

Badge Ragione Sociale

Proprio

Delega

Totale

Azionisti:
Azionisti in proprio:

767 Teste:
2 Azionisti in delega:

3
765

Assemblea Ordinaria del 23 aprile 2018ESITO VOTAZIONEOggetto : **Determinazione del compenso del Collegio Sindacale****Hanno partecipato alla votazione:**

N° 813 legittimati al voto ai sensi di legge, titolari di:

n. 2.252.808.811 azioni ordinarie

complessivamente pari al 79,612502 % delle azioni ordinarie emesse.

Hanno votato:

		% Azioni Ordinarie Rappresentate (Quorum deliberativo)	% Azioni Ammesse al voto	%Cap. Soc.
Favorevoli	2.192.694.508	97,331584	97,331584	77,488110
Contrari	48.197.286	2,139431	2,139431	1,703254
Sub Totale	2.240.891.794	99,471015	99,471015	79,191364
Astenuti	7.070.256	0,313842	0,313842	0,249857
Non Votanti	4.846.761	0,215143	0,215143	0,171281
Sub totale	11.917.017	0,528985	0,528985	0,421138
Totale	2.252.808.811	100,000000	100,000000	79,612502

LISTA ESITO DELLE VOTAZIONI

Oggetto: Determinazione del compenso del Collegio Sindacale

CONTRARI

Badge	Ragione Sociale	Proprio	Delega	Totale
6154	FORNASARI RINO	100	19.370	100
6639	BALLARINI GIUSEPPINA	100	742.997	100
7845	SINGAGLIA SANDRO	23.000	106.709	23.000
8282	DE CINQUE GIUSEPPE		3.531	
**D	BLACKROCK INDEX SELECTION FUND		92.018	
**D	JPMORGAN CHASE BANK N.A.		19.370	
**D	PUBLIC EMPLOYEES RETIREMENT SYSTEM OF OHIO		742.997	
**D	HOBART FAMILY INVESTMENTS LLC		106.709	
**D	WEL TC-NAMCTF-RISK FACT		3.531	
**D	HSBC GROUP HONG KONG LOCAL STAFF RETIREMENT BENEFIT SCHEME		6.160	
**D	BLACKROCK INSTITUTIONAL POOLED FUND PLC		99.493	
**D	NFS LIMITED TRAFALGAR COURT		39.458	
**D	BRUNEL SHELL RETIREMENT BENEFIT FUND		465	
**D	BANCO CENTRAL DE TIMOR EST		88.342	
**D	CONNECTICUT GENERAL LIFE INSURANCE COMPA		10.617	
**D	ISHARES WHOLESALE SCREENED INT EQ IND F		5.621	
**D	ISHARES EDGE MSCI WORLD MULTIFACTOR ETF		6.060	
**D	ADVANCE INTERNATIONAL SHARE INDEX FUND		30.144	
**D	ISHARES WHOLESALE INTERN EQ INDEX FUND		50.929	
**D	ISHARES ALLCOUNTRY EQUITY INDEX FUND		3.545	
**D	WSSP INTERNATIONAL EQUITIES TRUST		19.572	
**D	INVT INTERNATIONAL INDEX FUND		148.175	
**D	EQ ADVISORS TRUST - AXA INTERNATIONAL CORE MANAGED VOLATILITY PORTFOLIO		50.919	
**D	EQ ADVISORS TRUST-AXA INTL.MANAGED VOLAT		148.746	
**D	EQ.ADVISORS TR AXA TEMPLE GLOB EQ M VO P		9.655	
**D	EQ.ADVISORS TRUST-AXA GLOBAL EQ MANAGED		45.715	
**D	MINISTRY OF STRATEGY AND FINANCE		12.259	
**D	EQ ADVISORS TRUST - ATM INTL. PORRFOLIO		56.282	
**D	THE MASTER TRUST BANK OF JAPAN, LTD. AS TRUSTEE FOR MUTB400045792		56.519	
**D	NATIONWIDE INTERNATIONAL INDEX FUND		95.046	
**D	BUREAU OF LABOR FUNDS- LABOR PENSION FUND		107.377	
**D	BUREAU OF LABOR FUNDS - LABOR RETIREMENT FUND		11.041	
**D	BLACKROCK MULTI-ASSET INC.PORPF.OF BLACK		586.357	
**D	BLACKROCK TACTICAL OP FUND OF BLACK FDS		689.996	
**D	THE MASTER TRUST BANK OF JAPAN		74.901	
**D	BLACKROCK INSTITUTIONAL TRUST COMPANY N.A. INVESTMENT FUNDS FOR EMPLOYEE BENEFIT TRUSTS		1.534.151	
**D	AURION INTERNATIONAL DAILY EQUITY FD		7.580	
**D	FLF STRATEGIC GLOBAL EQUITY FUND		65.135	
**D	FLF GLOBAL EQUITY FUND		167.258	
**D	FRIENDS LIFE AND PENSIONS LIMITED		113.297	
**D	FRIENDS LIFE FUNDS LIMITED		97.325	
**D	THE GOVERNMENT EMPLOYEES PENSION FUND GEPP		36.801	
**D	BOA OMNIBUS PERAMETRIC		6.589	

Azionisti:
Azionisti in proprio:

174 Teste:
3 Azionisti in delega:

4
171

Pagina 1

LISTA ESITO DELLE VOTAZIONI

Oggetto: Determinazione del compenso del Collegio Sindacale

CONTRARI

Badge	Ragione Sociale	Proprio	Delega	Totale
**D	B4306 ERB.M FOND REV TR	9.292	9.292	9.292
**D	BRIDGE BUILDER INTERNATIONAL EQUITY FUND	22.412	22.412	22.412
**D	AZL NEF INTERNATIONAL VALUE FUND	295	295	295
**D	AST BLKRK GLOBAL STRAT PT TE PDDG	745.371	745.371	745.371
**D	TEXTRON INC MASTER TRUST	34.838	34.838	34.838
**D	BLI AQUILA LIFE EUROPEAN EQUITY	42.562	42.562	42.562
**D	BLI AQUILA LIFE MSCI WORLD FUND	30.635	30.635	30.635
**D	SBSA GERP BLACKROCK EQUITY	32.426	32.426	32.426
**D	BLACKROCK GLOBAL FUNDS	18.986	18.986	18.986
**D	SHELL PENSION TRUST	20.480	20.480	20.480
**D	AZL INTERNATIONAL INDEX FUND	128.309	128.309	128.309
**D	TEA BLACKROCK INC INTL	3.372	3.372	3.372
**D	BLI AQUILA LIFEGL03000 FREN WHI INDEF	4.809	4.809	4.809
**D	BNMYMD BLK CONT EUR EQ TRCK PD INV	8.809	8.809	8.809
**D	FLORIDA RETIREMENT SYSTEM	38.308	38.308	38.308
**D	BLACKROCK WORLD EX FLORIDA RET SYS	578.255	578.255	578.255
**D	INDIANA PUBLIC RETIREMENT SYSTEM	319.186	319.186	319.186
**D	ARCO LONG TERM B	1	1	1
**D	OPT MARKET NEUTRAL EQUITY	456.627	456.627	456.627
**D	KOKUSAI EQUITY INDEX FUND	46.138	46.138	46.138
**D	CONSULTING GROUPE CAPITAL	16.077	16.077	16.077
**D	CITIRUST LIMITED AS TRUSTEE OF BLACKROCK PREMIER FUNDS-BLACKROCK WORLD EQUITY INDEX FUND	20.611	20.611	20.611
**D	NEWBURG NOMINEES LIMITED INVESTORS WHOLESAL GLOBAL EQUITY (INDEX) TRUST	690	690	690
**D	STATE FARM VARIABLE PRODUCT TRUST, INTERNATIONAL EQ INDEX F	44.019	44.019	44.019
**D	BRUNEL INVESTMENT AGENCY	21.345	21.345	21.345
**D	JOHN HANCOCK HEDGED EQUITY AND INCOME FUND	12	12	12
**D	INTERNATIONAL MONETARY FUND	61.595	61.595	61.595
**D	STATE STREET GUS SERV (TE) LTD ON BEHALF OF RUSSELL INV IE LTD	27.203	27.203	27.203
**D	THE WALT DISNEY COMPANY RETIREMENT PLAN MASTER TRUST	33.379	33.379	33.379
**D	TIAA-CREF SOCIAL CHOICE INTERNATIONAL EQUITY FUND	72.379	72.379	72.379
**D	MICROSOFT CORPORATION SAVINGS PLUS 401(K) PLAN	14.110	14.110	14.110
**D	RUSSELL INVESTMENT COMPANY MULTIFACTOR INTERNATIONAL EQUITY F	15.270	15.270	15.270
**D	HARTFORD MULTI-ASSET INCOME FUND	76.978	76.978	76.978
**D	STATE FARM MUTUAL FUND TRUST, INTERNATIONAL INDEX FUND	12.476	12.476	12.476
**D	CAYMAN ISLANDS CHAMBER OF COMMERCE PENSION FUND	16.577	16.577	16.577
**D	MDPIA INTERNATIONAL EQUITY INDEX POOL	7.734	7.734	7.734
**D	RUSSELL INVESTMENTS MULTI-FACTOR INTERNATIONAL EQUITY POOL	4.010	4.010	4.010
**D	BANK OF KOREA	4.843	4.843	4.843
**D	CALIFORNIA STATE TEACHERS RETIREMENT SYSTEM	970	970	970
**D	WELLINGTON MANAGEMENT FUNDS (IRELAND) PLC	2.223.650	2.223.650	2.223.650
**D	BLACKROCK GLOBAL INDEX FUNDS	1.064	1.064	1.064
**D	ISHARES MSCI EAFE ETF	65.103	65.103	65.103
**D	ISHARES MSCI EAFE VALUE ETF	4.024.935	4.024.935	4.024.935
**D		876.367	876.367	876.367

Azionisti: 174 Teste: 4
 Azionisti in proprio: 3 Azionisti in delega: 171

LISTA ESITO DELLE VOTAZIONE
 Oggetto: Determinazione del compenso del Collegio Sindacale

CONTRARI

Badge	Ragione Sociale	Proprio	Delega	Totale
***D	ISHARES MSCI EUROZONE ETF	2.971.403	2.971.403	2.971.403
***D	ISHARES MSCI ITALY CAPED ETF	3.789.705	3.789.705	3.789.705
***D	ISHARES MSCI KOKUSAI ETF	3.645	3.645	3.645
***D	ISHARES MSCI EUROPE FINANCIALS ETF	1.186.964	1.186.964	1.186.964
***D	ISHARES MSCI DEVELOPED WORLD INDEX FUND	16.808	16.808	16.808
***D	BLACKROCK MULTIFACTOR INTL INDEX FUND OF BLACKROCK FUNDS	7.464	7.464	7.464
***D	ISHARES CORE MSCI EAFE ETF	3.691.165	3.691.165	3.691.165
***D	ISHARES CORE MSCI TOTAL INTERNATIONAL STOCK ETF	490.252	490.252	490.252
***D	ISHARES CORE MSCI INTERNATIONAL DEVELOPED MARKETS ETF	161.298	161.298	161.298
***D	ISHARES CORE MSCI GLOBAL QUALITY DIVIDEND INDEX ETF	2.866	2.866	2.866
***D	ISHARES EDGE MSCI MULTIFACTOR GLOBAL ETF	11.813	11.813	11.813
***D	ISHARES EDGE MSCI INTL QUALITY FACTOR ETF	8.646	8.646	8.646
***D	ISHARES CORE MSCI EUROPE ETF	311.666	311.666	311.666
***D	ISHARES EDGE MSCI MULTIFACTOR INTL ETF	409.811	409.811	409.811
***D	ISHARES EDGE MSCI INTL VALUE FACTOR ETF	33.784	33.784	33.784
***D	ISHARES EDGE MSCI INTL SIZE FACTOR ETF	3.277	3.277	3.277
***D	BLACKROCK INST TRUST CO NA INV FUNDSFOR EMPLOYEE BENEFIT TR	738.668	738.668	738.668
***D	CONNECTICUT GENERAL LIFE INSURANCE COMPANY	4.011	4.011	4.011
***D	THRIFT SAVINGS PLAN	2.006.620	2.006.620	2.006.620
***D	BLACKROCK INDEX FUNDS INC.-BLACKROCK INTERNATIONAL INDEX FUND	654.772	654.772	654.772
***D	ACWI EX-US INDEX MASTER PORTFOLIO OF MASTER INVESTMENT PTF	92.405	92.405	92.405
***D	RUSSELL DEVELOPED EX-U.S. LARGE CAP INDEX FUND B	3.694	3.694	3.694
***D	MSCI EQUITY INDEX FUND B-ITALY	230.565	230.565	230.565
***D	BGI MSCI EUROPE EQUITY INDEX FUND B	248.980	248.980	248.980
***D	BGI MSCI EAFE EQUITY INDEX NON-LENDABLE FUND B	278.376	278.376	278.376
***D	BGI MSCI EMU INTL INDEX FUND B	1.240	1.240	1.240
***D	BLACKROCK MSCI EUROPE EQUITY ESG SCREENED INDEX FUND B	75	75	75
***D	MSCI ACWI EX-U.S. INTL INDEX FUND B2	42.530	42.530	42.530
***D	COLLEGE RETIREMENT EQUITIES FUND	2.755.236	2.755.236	2.755.236
***D	FIIA-CREE INTERNATIONAL EQUITY INDEX FUND	808.467	808.467	808.467
***D	CONSOLIDATED EDISON RETIREMENT PLAN	91.146	91.146	91.146
***D	ISHARES II PUBLIC LIMITED COMPANY	57.159	57.159	57.159
***D	ISHARES PUBLIC LIMITED COMPANY	73.465	73.465	73.465
***D	ISHARES III PUBLIC LIMITED COMPANY	79.804	79.804	79.804
***D	ISHARES V PUBLIC LIMITED COMPANY	11.863	11.863	11.863
***D	ISHARES VI PUBLIC LIMITED COMPANY	49.065	49.065	49.065
***D	ISHARES IV PUBLIC LIMITED COMPANY	253.561	253.561	253.561
***D	ISHARES VII PLC	363.496	363.496	363.496
***D	BLACKROCK AM SCHWEIZ AG OBO BIFS WORLD EX SWITZ EQ INDEX FUND	22.249	22.249	22.249
***D	BNY MELLON TR+DER ATF ST. JAMES'S PLACE GLOBAL EQ UNIT TR	1.508.506	1.508.506	1.508.506
***D	STICHTING PHILIPS PENSIOENFONDS	142.288	142.288	142.288
***D	RUSSELL INVESTMENTS LOW CARBON GLOBAL SHARES FUND	11.677	11.677	11.677
***D	FLOURISH INVESTMENT CORPORATION	19.016	19.016	19.016

Azionisti: 174 Tesi: 4
 Azionisti in proprio: 3 Azionisti in delega: 171

LISTA ESITO DELLE VOTAZIONI

Oggetto: Determinazione del compenso del Collegio Sindacale

CONTRARI

Badge	Ragione Sociale	Proprio	Delega	Totale
**D	PEOPLE'S BANK OF CHINA	239.324	239.324	239.324
**D	JOSHUA GREEN CORPORATION	4.390	4.390	4.390
**D	BEAM DRUGS FOND ASSOCIATION	2.500	2.500	2.500
**D	DELFINCO, LP	41.410	41.410	41.410
**D	ES OVERLAY C - PARAMETRIC	2.967	2.967	2.967
**D	LEHMAN-STAMM FAMILY PARTNERS, LLC	553	553	553
**D	82A HOLDINGS, LLC	98.524	98.524	98.524
**D	NETKE PARTNERSHIP	39.286	39.286	39.286
**D	ORIZABA, LP	220.234	220.234	220.234
**D	SENTINEL INTERNATIONAL TRUST	45.557	45.557	45.557
**D	VICTORIA PARTNERS, LP	16.392	16.392	16.392
**D	GLOBAL BOND FUND	90.349	90.349	90.349
**D	GOVERNMENT EMPLOYERS SUPERANNUATION BOARD	20.711	20.711	20.711
**D	SILVER GROWTH FUND, LP	8.938	8.938	8.938
**D	THE TRUSTEES OF IBM PENSION PLAN	34.634	34.634	34.634
**D	BLACKROCK AUTHORIZED CONTRACTUAL SCHEME 1	680.579	680.579	680.579
**D	BLACKROCK AUTHORIZED CONTRACTUAL SCHEME 1	90.081	90.081	90.081
**D	EURIZON CAPITAL SGR - EURIZON PROGETTO ITALIA 70	334.400	334.400	334.400
**D	EURIZON CAPITAL SGR - EURIZON AZIONI ITALIA	656.917	656.917	656.917
**D	EURIZON CAPITAL SGR - EURIZON PIR ITALIA AZIONT	34.835	34.835	34.835
**D	EURIZON CAPITAL SGR - EURIZON FLESSIBILE AZIONARIO 40	376.761	376.761	376.761
**D	EURIZON CAPITAL SGR - EURIZON FLESSIBILE AZIONARIO SETE 2024	831.604	831.604	831.604
**D	EURIZON CAPITAL SGR - EURIZON FLESSIBILE AZIONARIO IUG 2024	706.743	706.743	706.743
**D	EURIZON CAPITAL SGR - EURIZON ESG TARGET 40 GIUGNO 2022	43.819	43.819	43.819
**D	EURIZON CAPITAL SGR - EURIZON FLESSIBILE AZIONARIO MARZO 2025	599.818	599.818	599.818
**D	EURIZON CAPITAL SGR - EURIZON FLESSIBILE AZIONARIO DIC 2024	713.994	713.994	713.994
**D	EURIZON CAPITAL SGR - EURIZON FLESSIBILE AZIONARIO MARZO 2024	399.919	399.919	399.919
**D	EURIZON CAPITAL SGR - EURIZON FLESSIBILE AZIONARIO DIC 2023	554.131	554.131	554.131
**D	EURIZON CAPITAL SGR - EURIZON DISCIPLINA SOST. ESG MAR 2023	69.066	69.066	69.066
**D	CNP ASSUR. VALEURS	701.501	701.501	701.501
**D	NATIXIS ACTIONS EUROPE SECTEURS	27.569	27.569	27.569
**D	OPGWA SEYOND EQUITY FACTOR INVESTING EURO	127.099	127.099	127.099
**D	SEYOND EQUITY CAPITAL OPTIM	47.917	47.917	47.917
**D	ECOFI ACTIONS SCR	201.022	201.022	201.022
**D	UNIVERS. CMP 1	202.536	202.536	202.536
**D	FCP NATIXIS IONIS	199.353	199.353	199.353
**D	FCPE SAFRAN DYNAMIQUE	12.876	12.876	12.876
**D	EGERARNE 2	85.276	85.276	85.276
**D	SAFRAN MIXTE	93.995	93.995	93.995
**D	ONTARIO POWER GENERATION INC. PENSION PLAN	16.802	16.802	16.802
**D	RIVER PARTNERS GLOBAL EQUITY	17.212	17.212	17.212
**D	ALAMOSA LLC	5.958	5.958	5.958
**D		6.284	6.284	6.284

Azionisti in proprio:

174

Teste:

4

Azionisti in delega:

3

171

LISTA ESITO DELLE VOTAZIONE
Oggetto: **Determinazione del compenso del Collegio Sindacale**

CONTRARI

	Proprio	Delega	Totale
Badge			
**D		97.368	97.368
**D		37.248	37.248
**D		66.279	66.279
Totale voti	48.197.286		
Percentuale votanti %	2.139431		
Percentuale Capitale %	1.703254		

Azionisti:
Azionisti in proprio:

174 Teste:
3 Azionisti in delega:

4
171

Pagina 5

LISTA ESITO DELLE VOTAZIONI
 Oggetto: Determinazione del compenso del Collegio Sindacale

ASTENUTI

Badge	Ragione Sociale	Proprio	Delega	Totale
6072	CIRRIANI MARIO	1		1
6706	ANTOLINI GIOVANNI	50		50
8282	DE CINOGE GIUSEPPE	096		096
**D	GERANA SICAV-SIF S.A.		29.215	29.215
**D	SCHWAB INTERNATIONAL INDEX FUND		326.864	326.864
**D	JTSB STB DAIWA STOCK INDEX FUND 9807		21.750	21.750
**D	JAPAN TRUSTEE SERVICES BANK LTD		13.000	13.000
**D	SCHWAB FUNDAMENTAL INTERNATIONAL SMALL COMPANY INDEX FUND		339.552	339.552
**D	SEI INSTITUTIONAL MANAGED TRUST MULTI-AS		31.346	31.346
**D	ADVISOR MANAGED TRUST - TACTICAL OFFENSIVE		32.793	32.793
**D	GLOBAL X SCIENTIFIC BETA EUROPE ETF		8.661	8.661
**D	HSBC LIFE (INTERNATIONAL) LIMITED		781.435	781.435
**D	UNISUPER		8.288	8.288
**D	SAS TRUSPER CORPORATION		53.329	53.329
**D	CONSTRUCTION AND BUILDING UNIONS SUPERAN		179.937	179.937
**D	CITY OF PHILADELPHIA PUBLIC EMPL RET SYS		48.701	48.701
**D	IBM PERSONAL PENSION PLAN TRUST		9.494	9.494
**D	WEST YORKSHIRE PENSION FUND		1	1
**D	PAVILLION INTERNAT FOCUSED EQUITY POOL		63.200	63.200
**D	THE HARTFORD RETIREMENT PLAN TRUST FOR US EMPLOYEES		22.678	22.678
**D	BLACKROCK ACWI USIMI		341.954	341.954
**D	KRESGE LA CAPITAL HAFE SUB2		1	1
**D	CPA COP PERSERS ACWI X US INDEX		148.054	148.054
**D	ENSIGN PEAK INTL SC LSV ASSET		524.420	524.420
**D	ENSIGN PEAK CP LSV INTL SMALL		75.658	75.658
**D	UMC BENEFIT BOARD, INC		60.680	60.680
**D	CBOSC-CBGS-WGSS07		32.052	32.052
**D	CFSTL RE COLONIAL FIRST STATE INVESTMENT FUND 10		41.565	41.565
**D	COLONIAL FIRST STATE INVESTMENTS LIMITED		488.517	488.517
**D	HOSPPLUS POOLED SUPERANNUATION TRUST		65.792	65.792
**D	SDA INTL EQUITY INDEX FD-WORLD		27.422	27.422
**D	LAUDUS INTERNATIONAL MARKETMASTERS FUND		4.029	4.029
**D	SCHWAB INTERNATIONAL EQUITY ETF		881.407	881.407
**D	SCHWAB FUNDAMENTAL INTERNATIONAL SMALL COMPANY ETF		743.930	743.930
**D	HSBC INKA INVESTMENT AG TGV FOR TGV LH STRATEGY		34.000	34.000
**D	HARTFORD LIFE INSURANCE COMPANY		7.658	7.658
**D	PAX MSCI INTERNATIONAL ESG INDEX FUND		99.850	99.850
**D	GOVERNMENT OF THE PROVINCE OF ALBERTA		426.100	426.100
**D	NEW YORK STATE TEACHERS RETIREMENT SYSTEM		59.114	59.114
**D	KAISER FOUNDATION HOSPITALS		3.828	3.828
**D	OREGON PUBLIC EMPLOYEES RETIREMENT SYSTEM		220.330	220.330
**D	EMERGENCY SERVICES SUPERANNUATION SCHEME		46.551	46.551
**D	FIRST STATE SUPERANNUATION SCHEME		2.396	2.396

Azionisti: 51 Teste: 3
 Azionisti in proprio: 2 Azionisti in delega: 49

LISTA ESITO DELLE VOTAZIONE
 Oggetto: Determinazione del compenso del Collegio Sindacale

ASTENUTI

Badge	Ragione Sociale	Proprio	Delega	Totale
**D	VEMC INTERNATIONAL EQUITY TRUST 1	10.368	10.368	10.368
**D	METS EQUITY TRUST	1.909	1.909	1.909
**D	LSV INTERNATIONAL SMALL CAP EQUITY FUND, LP	24.069	24.069	24.069
**D	COMMONWEALTH SUPERANN CORP ATF ARTA INVESTMENTS TR	24.888	24.888	24.888
**D	PRESBYTERIAN CHURCH (USA) FOUNDATION	3.136	3.136	3.136
**D	COMMONWEALTH GLOBAL SHARE FUND 29	3.173	3.173	3.173
**D	ILLINOIS STATE BOARD OF INVESTMENT	382.345	382.345	382.345
**D	IGPS CENTRAL AUTHORIZED CONTRACTUAL SCHEME	264.339	264.339	264.339
**D	MACKENZIE INTERNATIONAL EQUITY INDEX ETF	380	380	380

Totale voti 7.070.256
 Percentuale votanti % 0,313842
 Percentuale Capitale % 0,249857

Azionisti:
 Azionisti in proprio:

51 Teste:
 2 Azionisti in delega:

3
 49

LISTA ESITO DELLE VOTAZIONI

Oggetto: Determinazione del compenso del Collegio Sindacale

NON VOTANTI

Badge	Ragione Sociale	Proprio	Delega	Totale
7338	BARBI MARIO	34.000		34.000
8282	DE CINQUE GIUSEPPE			
**D	GENERALI SMART FUNDS SICAV		359.873	359.873
**D	FIDURAM ASSET MANAGEMENT (IRELAND) FONDITALIA EQUITY ITALY		2.409.000	2.409.000
**D	FIDURAM ASSET MANAGEMENT (IRELAND) FIDURAM FUND EQUITY ITALY		33.000	33.000
**D	INTERFUND SICAV INTERFUND EQUITY ITALY		335.000	335.000
**D	FIDURAM INVESTIMENTI SGR - FIDURAM ITALIA		57.000	57.000
**D	FIDURAM INVESTIMENTI SGR - PIANO AZIONI ITALIA		403.000	403.000
**D	EUF - EQUITY ITALY SMART VOLATILITY		1.215.888	1.215.888
Totale voti			4.846.761	
Percentuale votanti %			0,215143	
Percentuale Capitale %			0,171281	

Azionisti:
Azionisti in proprio:8
1
Teste:
Azionisti in delega:2
7

LISTA ESITO DELLE VOTAZIONI

Oggetto: Determinazione del compenso del Collegio Sindacale

FAVOREVOLI

Badge	Ragione Sociale	Proprio	Delega	Totale
**D	WHOLESALE UNIT TRUST MSCI GLOB INDEX SHS	14.104	14.104	14.104
**D	AXA AA DIVERSITE INDICHEL 1	109.199	109.199	109.199
**D	STICHTING PENSIOENFONDS AHOLD	56.015	56.015	56.015
**D	SHINRO GLOBAL EQUITY INDEX MOTHER FUND	2.504	2.504	2.504
**D	GIVE GLOBAL EQUITY FUND CLE AG	20.384	20.384	20.384
**D	UNIVERSE THE CMI GLOBAL NETWORK FUND	5.528	5.528	5.528
**D	NES LIMITED TRAFALGAR COURT	45.348	45.348	45.348
**D	SHELL TRUST (BERMUDA) LIMITED AS TRUSTEE OF THE SHELL INTERNATIONAL PENSION FUND	12.977	12.977	12.977
**D	SHELL TRUST (BERMUDA) LTD AS TRUSTEE OF THE SHELL OVERSEAS CONTRIBUTORY PENSION FUND	47.188	47.188	47.188
**D	H.E.S.T. AUSTRALIA LIMITED	40.672	40.672	40.672
**D	UBS GLOBAL ASSET MANAGEMENT LIFE LTD	379.168	379.168	379.168
**D	UBS ASSET MANAGEMENT LIFE LTD	14.951	14.951	14.951
**D	TCOREIM INDEXED INT. SHARE (UNHEDED) FD	12.960	12.960	12.960
**D	ANZ WHOLESALE INTER. SHARE NO. 1 FUND	4.764	4.764	4.764
**D	VANGUARD INTERNATIONAL SHARE INDEX FUND	265.756	265.756	265.756
**D	VANGUARD GLOBAL QUANTITATIVE EQUITY FUND	9.311	9.311	9.311
**D	THE BARCLAYS BANK UK RETIREMENT FUND	56.842	56.842	56.842
**D	BANCO CENTRAL DE TIMOR EST	64.028	64.028	64.028
**D	ONEPATH GLOB SHARES LARGE CAP UNHED IN P	102.725	102.725	102.725
**D	UBS (US) GROUP TRUST	32.445	32.445	32.445
**D	IBM PERSONAL PENSION PLAN TRUST	6.240	6.240	6.240
**D	UBS ASSET MANAGEMENT LIFE LTD	792	792	792
**D	FUNDACAO CAPOESTE GUBERNKLAN	29.265	29.265	29.265
**D	SBC MASTER PENSION TRUST SBC MASTER PENSION TRUST 208	24.537	24.537	24.537
**D	T ROME PRICE INTERNATIONAL EQUITY INDEX	38.734	38.734	38.734
**D	JMI/MELLON CAPITAL INTNL INDEX FUND	124.347	124.347	124.347
**D	REYNOLDS AMERICAN DEFINED BENEFIT MASTER	92.720	92.720	92.720
**D	ABU DHABI RETIREMENT PENSIONS AND BENEFIT	58.519	58.519	58.519
**D	SBC MASTER PENSION TRUST	59.300	59.300	59.300
**D	GOLDMAN SACHS TRUST - GOLDMAN SACHS INTE	158.777	158.777	158.777
**D	THE MASTER TRUST BANK OF JAPAN, LTD AS TRUSTEE FOR MUTB400045796	737.947	737.947	737.947
**D	STICHTING SHELL PENSIOENFONDS	243.206	243.206	243.206
**D	SHELL PENSIONS TRUST LIMITED AS TRUSTEE OF SHELL CONTRIBUTORY PENSION FUND	232.669	232.669	232.669
**D	VANGUARD TOTAL INTERNATIONAL STOCK INDEX	10.401.342	10.401.342	10.401.342
**D	MASTER TRUST BANK OF JAPAN, LTD. PENSION	1.548.943	1.548.943	1.548.943
**D	VANGUARD FID COMPANY EUROPEAN STOCK INDE	57.025	57.025	57.025
**D	ALLIANZGI-FONDS DSPT	82.765	82.765	82.765
**D	KAPITALFORENINGEN PENSAM INVEST PSI 31 EUROPAEISKE AKTIER	585.881	585.881	585.881
**D	KAPITALFORENINGEN PENSAM INVEST PSI 30 EUROPAEISKE AKTIER	63.589	63.589	63.589
**D	STATE OF WYOMING	88.613	88.613	88.613
**D	VANTAGE TRUST III MASTER COLLECTIVE INVES	46.636	46.636	46.636
**D	STICHTING PENSIOENFONDS VOOR HTSARFENSEN	72.706	72.706	72.706
**D	THE MASTER TRUST BANK OF JAPAN	78.876	78.876	78.876

Azionisti:

580 Teste:

7

Pagina 10

Azionisti in proprio:

6 Azionisti in delega:

574

LISTA ESITO DELLE VOTAZIONI
 Oggetto: Determinazione del compenso del Collegio Sindacale

FAVOREVOLI

Badge	Ragione Sociale	Proprio	Delega	Totale
**D	BUREAU OF LABOR FUNDS- LABOR PENSION FUND	11.712	11.712	11.712
**D	MISSOURI EDUCATION PENSION TRUST	225.048	225.048	225.048
**D	STATE OF WYOMING	47.672	47.672	47.672
**D	FIDELITY INVESTMENT FUNDS - FIDELITY MONEYBUILDER WORLD INDEX FUND	16.073	16.073	16.073
**D	FIDELITY INVESTMENT FUNDS - FIDELITY INDEX EUROPE	54.253	54.253	54.253
**D	THE MASTER TRUST BANK OF JAPAN LTD	13.002	13.002	13.002
**D	AQR INTERNATIONAL MOMENTUM FUND	82.147	82.147	82.147
**D	TRUST AND CUSTODY SERVICES BANK LIMITED	91.992	91.992	91.992
**D	T ROWE PRICE INTL CORE EQUITY TRUST	1.120	1.120	1.120
**D	UNITED STATES STEEL CORPORATION REPERSEN	1.172	1.172	1.172
**D	COMMINGLED PENSION TRUST FUND (INTERPID INTERNATIONAL) OF JPMORGAN CHASE BANK	223.524	223.524	223.524
**D	JPMORGAN DIVERS RETURN ED EQUIT EFF	39.711	39.711	39.711
**D	RBC QUANT EAFE DIVIDEND LEADERS ETF	209.221	209.221	209.221
**D	FTSE ALL WORLD INDEX FUND	50.161	50.161	50.161
**D	CITADEL ADVISORS LLC	68.707	68.707	68.707
**D	HSBC EUROPEAN INDEX FUND	190.749	190.749	190.749
**D	HSBC ETFs PLC	133.980	133.980	133.980
**D	CC AND I Q EQUITY EXTENSION FUND	125	125	125
**D	SCHRODER INTERNATIONAL MULTI-CAP EQ	291.700	291.700	291.700
**D	FD INTERNATIONAL SHARE FUND 1	76.638	76.638	76.638
**D	SCHRODER GLOBAL ACTIVE VALUE FUND	115.681	115.681	115.681
**D	AXA EQUITABLE LIFE INSURANCE CO	7.579	7.579	7.579
**D	EQ ADVISORS TRUST - ATM INTL. PORTFOLIO	28.487	28.487	28.487
**D	AVIVA LIFE & PENSIONS UK LIMITED	136.561	136.561	136.561
**D	PLUMBING & MECHANICAL SERV (UK) INDUSTRY	53.187	53.187	53.187
**D	NEW MEXICO STATE INVESTMENT COUNCIL	64.371	64.371	64.371
**D	EQ.ADVISORS TRUST-AXA/AB DYNAMIC GROWTH	52.545	52.545	52.545
**D	SCHRODER QEP GLOBAL ACTIVE VALUE FUND	338.534	338.534	338.534
**D	SWISS REINSURANCE COMPANY LTD	40.313	40.313	40.313
**D	SCHRODER GLOBAL MULTI-CAP VALUE PORTFOLIO L.P	34.291	34.291	34.291
**D	FRIENDS LIFE AND PENSIONS LIMITED	6.767	6.767	6.767
**D	LOMBARD ODIER FUNDS (SWITZERLAND) SA ISD	50.788	50.788	50.788
**D	SWISS NATIONAL BANK	3.973.872	3.973.872	3.973.872
**D	TRUST E CUSTODY SERVICES BANK LTD	124.271	124.271	124.271
**D	TRUST & CUSTODY SERVICES BANK LTD AS TRUSTEE FOR PENSION INVESTMENT FUND TRUST NUMBER 21	27.542	27.542	27.542
**D	FONDS DE RESERVE POUR LES RETRAITES	254.108	254.108	254.108
**D	THE MASTER TRUST BANK OF JAPAN LTD.AS TRUSTEE FORGOVERNMENT PENSION INVESTMENT FUND	1.602.500	1.602.500	1.602.500
**D	REASSURE LIMITED	419.222	419.222	419.222
**D	FONDO VOLTEERRA ABSOLUTE RETURN DI ALETTI GESTITILE S.G.R. S.	4.500	4.500	4.500
**D	OLD WESTBURY LARGE CAP STRATEGIES FUND ATTN JUDSON K LA LONDE	607.490	607.490	607.490
**D	STATE OF WISCONSIN INVESTMENT BOARD	79.930	79.930	79.930
**D	SUBSIDIZED SCHOOLS P FUND NORTHERN	30.875	30.875	30.875
**D	KAPITALFORENINGEN EMD INVEST, GLOBALE AK TIER/III	25.570	25.570	25.570

Azionisti:
 Azionisti in proprio:

580

Teste:

7

Azionisti in delega:

6

574

Pagina 11

4

LISTA ESITO DELLE VOTAZIONI

Oggetto: Determinazione del compenso del Collegio Sindacale

FAVOREVOLI

Badge	Ragione Sociale	Proprio	Delega	Totale
***D	56053 IP GLOBAL EQUITIES I	79.081	79.081	79.081
***D	GS FACS MARKET CONTINUOUS (INTERNATIONAL	80.839	80.839	80.839
***D	DELTA LLOYD EQUITY SUSTAINABLE GLOBAL FUND	35.529	35.529	35.529
***D	DELTA LLOYD EQUITY SUSTAINABLE GLOBAL FUND DPF	18.784	18.784	18.784
***D	DELTA LLOYD EQUITY SUSTAINABLE GLOBAL FUND A	58.657	58.657	58.657
***D	MIRF ARROWSTREET FOREIGN	154.074	154.074	154.074
***D	POWERSHARES PUREBETA FTSE DEVELOPED EX NORTHAMERICA PORTFOLIO	149	149	149
***D	VOYA INVESTMENT MANAGEMENT CO.LLC	13.356	13.356	13.356
***D	FMSE CIT ACWTEXTUS	562.534	562.534	562.534
***D	FIDELITY SALEM STREET TRUST FIDELITY SAI INTERNATIONAL INDEX FUND	517.397	517.397	517.397
***D	DEUTSCHE XTRK MSCI EAFE HDY HDG ETF	2.800	2.800	2.800
***D	US BANK TAX EXEMPT OMNI REP NONRECC	1.275	1.275	1.275
***D	2049 APG DNE ARROWST	595.981	595.981	595.981
***D	OPPENHEIMER GLOBAL ESG REVENUE ETF	6.770	6.770	6.770
***D	PHILADELPHIA GAS WORKS PENSION PLAN	4.327	4.327	4.327
***D	OPPENHEIMER INTERNATIONAL REVENUE ETF	4.609	4.609	4.609
***D	SAN FRANCISCO CITY AND COUNTY EMPLOYEERETIREMENT SYSTEM	394.285	394.285	394.285
***D	CADENCE GLOBAL HOVITY FUND LP	315	315	315
***D	US BANK NATIONAL ASSOCIATION	20.456	20.456	20.456
***D	US BANK NATIONAL ASSOCIATION	243.908	243.908	243.908
***D	DEUTSCHE XTRKX MSCI APL WORLD HDG	6.792	6.792	6.792
***D	BOX MCM DM DEO	1	1	1
***D	HRCD REINT HAR RUMBLINE EAFE	1.054	1.054	1.054
***D	PUBLIC EMPLOYEES RETIREMENT SYSTEM OF MISSISSIPPI	52.049	52.049	52.049
***D	PS FTSE IO BT EQ WE PORT	62.455	62.455	62.455
***D	WILMINGTON MULTI-MANAGER INTERNATIONAL FUND	1	1	1
***D	PS FTSE RAFI DEVEL MAR EXUS PORT	2.380	2.380	2.380
***D	POWERSHARES GLOBAL FUNDS IRELAND PLC	3.600	3.600	3.600
***D	PS FTSE RAFI DEVEL MAR EXUS PORT	143.787	143.787	143.787
***D	PRUDENTIAL INVESTMENT PORTFOLIOS INC PRUDENTIAL BALANCED FUND	1.765	1.765	1.765
***D	GREAT WEST INTERNATIONAL INDEX FUND	1	1	1
***D	PPI INTL EQUITY INDEX FUND	70.125	70.125	70.125
***D	CTJ RE STANLIB GLOBAL EQ ARR USD	408.169	408.169	408.169
***D	IQ 50 PERCENT HEDGED FTSE EURO ETF	13.068	13.068	13.068
***D	GS ACTIVE BETA INTL EQUITY ETF	354.371	354.371	354.371
***D	GS ACTIVEBETA EUROPE ETF	23.248	23.248	23.248
***D	DEUTSCHE XTRK MSCI EMTI HDG EQ ETF	7.490	7.490	7.490
***D	VOYA INTERNATIONAL INDEX PORTFOLIO	122.637	122.637	122.637
***D	THE AMERICAN UNIVERSITY IN CAIRO	27.053	27.053	27.053
***D	LOUISIANA SHERIFFS ARROWSTREET	1	1	1
***D	DAEC Q SSGA INTL TC	1.538	1.538	1.538
***D	PS6F STATE STREET INTL EQ	1	1	1
***D	SEMPRA ENERGY PENSION MASTER TRUST	25.468	25.468	25.468

Azionisti: 580 Teste: 7
 Azionisti in proprio: 6 Azionisti in delega: 574

LISTA ESITO DELLE VOTAZIONE
 Oggetto: Determinazione del compenso del Collegio Sindacale

FAVOREVOLI

Badge	Ragione Sociale	Proprio	Delega	Totale
**D	DEUTSCHE XTRKS MSCI EURO CCYHDG	168.992	168.992	337.984
**D	DEUTSCHE XTRKS MSCI EAFE CCYHDG	397.597	397.597	795.194
**D	DVHF PAM GBL STR SELECTR	1.497	1.497	2.994
**D	PGTF DR NON US EQUITY GT	45.194	45.194	90.388
**D	SPARTAN INTL INDEX	1.501.599	1.501.599	3.003.198
**D	BELLSOUTH CORP REA VEBB TRUST	1	1	2
**D	ECBSHG	40.433	40.433	80.866
**D	DREYFUS INTERNATIONAL STOCK INDEX FUND	34.816	34.816	69.632
**D	FIRE AND POLICE PENSION ASSOCIATION OF COLORADO	18.194	18.194	36.388
**D	MNVF SSGA INTL EQUITY	5.950	5.950	11.900
**D	SHELL PENSION TRUST	1	1	2
**D	ESPRING INV GLOBAL MKT NAVIGATOR FD	18.585	18.585	37.170
**D	WF AUTO CLUB INSURANCE ASSOCIATION	349.938	349.938	699.876
**D	THE EUROPEAN CENTRAL BANK	33.632	33.632	67.264
**D	RHODE ISLAND EMPLOYEES RETIREMENT SYSTEMS POOLED TRUST	46.895	46.895	93.790
**D	UFGF MCM MSCI WORLD FD	13.360	13.360	26.720
**D	DIOCESE OF VENICE PENSION PLAN AND TRUST	2.007	2.007	4.014
**D	MCTC VERMONT A RECIPROCAL RISK RETENTION GROU	9.135	9.135	18.270
**D	PITTSBURGH THEOLOGICAL SEMINARY OF THE PRESBYTERIAN CHURCH	1.848	1.848	3.696
**D	PUBLIC EMPLOYEE RETIREMENT SYSTEM OF IDAHO	51.717	51.717	103.434
**D	VANGUARD INTL HIGH DIV YLD INDEX FD	90.991	90.991	181.982
**D	OPTF OPF INTL EQUITY	875	875	1.750
**D	CZ AANDELEN SSGA	16.230	16.230	32.460
**D	NBK HSBC EQ 2	512.200	512.200	1.024.400
**D	NBK SSGA EQ 2	17.755	17.755	35.510
**D	NBK UBS EQ	15.290	15.290	30.580
**D	DEUTSCHE XTRK MSCI ALL WRLD HDY ETF	1.303	1.303	2.606
**D	DEUTSCHE XTRK MSCI STH EUR HDG ETF	409	409	818
**D	CASEY FP ARROWSTREET	35.516	35.516	71.032
**D	COUNTY EMPLOYEES ANNUITY AND BENEFIT FUND OF COOK COUNTY	1	1	2
**D	US BANK GUIDEMARK WORLD EX US FUND	110.323	110.323	220.646
**D	USBK AMERICAN HEART ASSOCIATION INC	129	129	258
**D	AP7 EQUITY FUND	103.889	103.889	207.778
**D	3M ERIP RAFT EAFE	25.066	25.066	50.132
**D	ALASKA PERMANENT FUND CORPORATION	127.822	127.822	255.644
**D	VIRGINIA RETIREMENT SYSTEM	255.365	255.365	510.730
**D	RAILWAYS PENSION TRUSTER COMPANY LIMITED	405.601	405.601	811.202
**D	MIDDLETOWN WORKS HOURLY AND SALARIED UNION RETIREES HEALTH CARE FUND	5.096	5.096	10.192
**D	TNB COP TREAS PWP RHUMALINE MSCI	8.197	8.197	16.394
**D	ENSIGN PEAK OSAM INTL EQUITY	1	1	2
**D	NV PERS MELLON CAPITAL INDEX	1	1	2
**D	NV PERS SSGA EAFE INDEX PUBLIC EMPLOYEES RETIREMENT SYSTEM OF NEVADA	1	1	2
**D	NV RBIF ALLINGERSTN INTL EQ	6.057	6.057	12.114

Azionisti: 580 Teste: 7
 Azionisti in proprio: 6 Azionisti in delega: 574

LISTA ESITO DELLE VOTAZIONI

Oggetto: Determinazione del compenso del Collegio Sindacale

FAVOREVOLI

Badge	Regione Sociale	Proprio	Delega	Totale
**D	AST.GS MULTI ASSET PORT LIQ EDHB	28.220	28.220	28.220
**D	POOL RE I AND G MSCI EQ	42.034	42.034	42.034
**D	PENN SERIES DEV INTL INDEX FUND	8.602	8.602	8.602
**D	PHC.SSGA EQ	109.775	109.775	109.775
**D	PENSION RESERVES INVESTMENT TRUST FUND	205.488	205.488	205.488
**D	BELL ATLANTIC MASTER TRUST	2.663	2.663	2.663
**D	DUKE ENERGY QUALIFIED NUCLEAR DECOMMISSIONING	21.648	21.648	21.648
**D	INDIANA PUBLIC RETIREMENT SYSTEM	1	1	1
**D	LINCOLN VARIABLE INSURANCE PRODUCTS TRUST IVIP SGA INTERNATIONAL INDEX FUND	165.713	165.713	165.713
**D	MERCY INVESTMENT SERVICES INC	1	1	1
**D	SCHOOL EMPLOYEES RETIREMENT SYSTEME OF OHIO	441.576	441.576	441.576
**D	AGI VGL RCM S VAL 8478.10 6359 SPK	392.594	392.594	392.594
**D	AGI PV WS RCM VAL 8490.06 5209 SPK	5.363	5.363	5.363
**D	AGI VKA RCM S VAL 8502.10 6376 SPK	11.992	11.992	11.992
**D	PUBLIC EMPLOYEES RETIREMENT ASSOCIATION OF NEW MEXICO	1	1	1
**D	BOARD OF PENSIONS OF THE EVANGELICAL LUTHERAN CHURCH IN AMERICA	146.025	146.025	146.025
**D	THE STATE OF CONNECTICUT ACTING THROUGH ITS TREASURER	485	485	485
**D	SOUTH CAROLINA RETIREMENT SYSTEMS GROUP TRUST	1	1	1
**D	INTERNATIONAL BANK FOR RECONSTRUCTION AND DEVELOPMENT	1	1	1
**D	INTERNATIONAL BANK FOR RECONSTRUCTION AND DEVELOPMENT	370	370	370
**D	INTERNATIONAL BANK FOR RECONSTRUCTION AND DEVELOPMENT	6.628	6.628	6.628
**D	INTERNATIONAL BANK FOR RECONSTRUCTION AND DEVELOPMENT	1.961	1.961	1.961
**D	PRUDENTIAL INVESTMENT PORTFOLIO 2 PRUDENTIAL OMA INTL DEVELOPED MKTS INDEX FUND	1	1	1
**D	CENTRAL STATES SOUTHEAST AND SOUTHWEST AREAS PENSION FUND	29.203	29.203	29.203
**D	FLORIDA BIRTH RELATED NEUROLOGICAL INJURY COMPENSATION ASSOCIATION	8.821	8.821	8.821
**D	SG ACTIONS EUROPE MULTIGESTION	415	415	415
**D	AMUNDI SF-EURO EQ MKT PLUS	50.536	50.536	50.536
**D	ACBERNSTEIN - DEVELOPED	11.180	11.180	11.180
**D	SEI GLOBAL MASTER FUND PLC	3	3	3
**D	MAN MULTI-STRATEGY MASTER FUND MAPLES CORPORATE SERVICES LIMITED	13	13	13
**D	GIG EUROPEAN LONG SHORT FUND MAPLES CORPORATE SERVICES LIMITED	24	24	24
**D	MAN GIG TOPAZ LIMITED MAPLES CORPORATE SERVICES LIMITED	9	9	9
**D	GIG EUROPEAN LONG-SHORT MASTER FUND LTD.	59	59	59
**D	MAN MULTISTRATEGY MASTER FUND	373.526	373.526	373.526
**D	AEON CUSTODY B.V	143.188	143.188	143.188
**D	AHL ALPHA MASTER LIMITED C/O CITCO TRUSTEES (CAYMAN) LIMITED	86.853	86.853	86.853
**D	AHL DIRECTIONAL EQUITIES MASTER LIMITED	3.319.819	3.319.819	3.319.819
**D	AHL EVOLUTION LTD SHAMMAINE BERKELEY ARGONAUT LTD	617.783	617.783	617.783
**D	AHL GENESIS 2 LIMITED C/O MAPLES CORPORATE SERVICES LIMITED	20.920	20.920	20.920
**D	AVIVA INVESTORS INTERNATIONAL INDEX TRACKING FUND	108	108	108
**D	BERESFORD FUNDS PLC	3.938	3.938	3.938
**D	IRISH LIFE ASSURANCE PLC	1.571	1.571	1.571

Azionisti:

580 Tesi:

6 Azionisti in delega:

574

LISTA ESITO DELLE VOTAZIONI

Oggetto: Determinazione del compenso del Collegio Sindacale

FAVOREVOLI

Badge	Ragione Sociale	Proprio	Delega	Totale
**D	JANUS CAPITAL FUNDS PLC - JANUS GLOBAL ADAPTIVE MULTI-ASSET FUND	422	422	422
**D	JOHN HANCOCK FUNDS II INTERNATIONAL STRATEGIC EQUITY ALLOCATION FUND	241.898	241.898	241.898
**D	JOHN HANCOCK VARIABLE INSURANCE TRUST INTERNATIONAL EQUITY INDEX TRUST	31.557	31.557	31.557
**D	LEGAL AND GENERAL	2.443	2.443	2.443
**D	LEGAL AND GENERAL ASSURANCE PENSIONS MANAGEMENT LIMITED	396.917	396.917	396.917
**D	LEGAL AND GENERAL COLLECTIVE INVESTMENT TRUST	178.491	178.491	178.491
**D	MACQUARIE INVESTMENT MANAGEMENT LIMITED	396.007	396.007	396.007
**D	MACQUARIE MULTI FACTOR FUND	15.679	15.679	15.679
**D	STICHTING MN SERVICES ANDELENFONDS EUROPA	912	912	912
**D	STICHTING PENSIOENFONDS METAAL	30.271	30.271	30.271
**D	STICHTING PENSIOENFONDS METAAL EN T MN SERVICES	47.925	47.925	47.925
**D	STICHTING PGM DEPOSITARY	301.835	301.835	301.835
**D	THE NORTRA TRUST AND BANKING CO LTD	18.580	18.580	18.580
**D	GOVERNMENT OF NORWAY	363.724	363.724	363.724
**D	NORGES BANK	9.590	9.590	9.590
**D	VICTORIAN SUPERANNUATION FUND	43.624	43.624	43.624
**D	M/C INVESTMENTS, M/C LIMITED	27.815	27.815	27.815
**D	UBS FUND MANAGEMENT (SWITZERLAND) AG.	389.208	389.208	389.208
**D	AHL DESERWOOD FUND LIMITED C/O CITCO TRUSTEES (CAYMAN) LIMITED	659.501	659.501	659.501
**D	UBS GLOBAL SOLUTIONS - GLOBAL EQUITIES EUR	6.191	6.191	6.191
**D	UBS GLOBAL SOLUTIONS - GLOBAL EQUITIES II EUR	33.425	33.425	33.425
**D	UBS (LUX) STRATEGY SICAV SAP DEFENSIVE (USD)	10.108	10.108	10.108
**D	UBS (LUX) STRATEGY SICAV SAP MEDIUM (USD)	19.851	19.851	19.851
**D	UBS (LUX) STRATEGY SICAV SAP DYNAMIC (USD)	5.951	5.951	5.951
**D	UBS (LUX) EQUITY SICAV EURO COUNTRIES INCOME	188.880	188.880	188.880
**D	NEW YORK STATE TEACHERS RETIREMENT SYSTEM	742.124	742.124	742.124
**D	BEAUMONT HEALTH POOLED INVESTMENT PARTNERSHIP	2.639	2.639	2.639
**D	BEAUMONT HEALTH MASTER RETIREMENT TRUST	22.446	22.446	22.446
**D	BEAUMONT HEALTH	33.449	33.449	33.449
**D	HIRTLE CALLAGHAN TRUST INTERNATIONAL EQUITY PORTFOLIO	42.893	42.893	42.893
**D	HC CAPITAL TRUST- THE INSTITUTIONAL INTERNATIONAL EQUITY PTF	108.158	108.158	108.158
**D	HC CAPITAL TRUST - THE ESG GROWTH PORTFOLIO	6.937	6.937	6.937
**D	HC CAPITAL TRUST- THE CATHOLIC SRI GROWTH PORTFOLIO	992	992	992
**D	SYLVAN PARTNERS, LLC	91.769	91.769	91.769
**D	ARKRIGHT, LLC	3.648	3.648	3.648
**D	FIDELITY RUTLAND SQUARETRUST II: STRATEGIC ADVISERS INT F	592.740	592.740	592.740
**D	JOHN HANCOCK VAR INS TRUST STRATEGIC EQUITY ALLOCATION TRUST	236.227	236.227	236.227
**D	JOHN HANCOCK FUNDS II STRATEGIC EQUITY ALLOCATION FUND	394.948	394.948	394.948
**D	PENSION BENEFIT GUARANTY CORPORATION	1.134.558	1.134.558	1.134.558
**D	GOLDMAN SACHS TRUST- GOLDMAN SACHS GLOBAL MANAGED BETA FUND	26.718	26.718	26.718
**D	INTERNATIONAL MONETARY FUND	22.435	22.435	22.435
**D	ALLIANZBERNSTEIN GLOBAL RISK ALLOCATION FUND INC	12.165	12.165	12.165
**D	AB CAP FUND, INC. - AB ALL MARKET INCOME PORTFOLIO	85.448	85.448	85.448

Azionisti:

580 Tesi:

7

Pagina 15

Azionisti in proprio:

6

Azionisti in delega:

574

LISTA ESITO DELLE VOTAZIONI

Oggetto: Determinazione del compenso del Collegio Sindacale

FAVOREVOLI

Badge	Ragione Sociale	Proprio	Delega	Totale
**D	ALLIANCEBERNST VAR PROD SER F INC ALLIANCES DYN ASSET ALL PTF	4.035	4.035	4.035
**D	JOHN HANCOCK LIFE AND HEALTH INSURANCE COMPANY	52.553	52.553	52.553
**D	METROPOLITAN LIFE INSURANCE COMPANY	4.192	4.192	4.192
**D	THE MASTER TRUST BK OF JP LTD: HATCHI FOREIG EQ INDEX MF	20.200	20.200	20.200
**D	IBM RETIREMENT PLAN	5.778	5.778	5.778
**D	AMERICAN BUREAU OF SHIPPING	1.359	1.359	1.359
**D	THE MAS TR BK OF JAPAN LTD ATE GL BL BK CON ED R(FOR QII ONLY)	45.997	45.997	45.997
**D	JP TR SERV BK LTD ATE MIFE MSCI KOKUSAI INDEX MOTHER F	13.035	13.035	13.035
**D	PENSION FUND OF SUMITOMO MITSUI BANKING CORPORATION	9.259	9.259	9.259
**D	AOR FUNDS - AOR ALTERNATIVE RISK PREMIA FUND	22.811	22.811	22.811
**D	REF GLOBAL SPID, L.P.	730	730	730
**D	AOR MULTI-STYLE OFFSHORE FUND, L.P.	65.658	65.658	65.658
**D	ARROWSTREET MULTI STRATEGY DIVERSLA PLC	934.669	934.669	934.669
**D	ARROWSTREET INTERNATIONAL EQUITY FAPE TRUST FUND	155.347	155.347	155.347
**D	STICHTING BEDRIJFSPENSIOENFONDS VOOR HET BAKKERSBEDRIJF	37.845	37.845	37.845
**D	DIGNITY HEALTH	12	12	12
**D	UNITED TECHNOLOGIES CORPORATION EMPLOYER SAVINGS PLAN	60.655	60.655	60.655
**D	THE WALT DISNEY COMPANY RETIREMENT PLAN MASTER TRUST	453.565	453.565	453.565
**D	MET INVESTOR SERIES TRUST-ALLIANG GLOBAL DYNAMIC ALL PTF	101.535	101.535	101.535
**D	UAW RETIREE MEDICAL BENEFITS TRUST	279.501	279.501	279.501
**D	CENTRAL PROVIDENT FUND BOARD	5.443	5.443	5.443
**D	CAVHERT VP EAFE INTERNATIONAL INDEX PORTFOLIO	11.540	11.540	11.540
**D	CAVHERT RESP INX SRS, INC.-CAVHT DVD MKETS EX-U.S. RSP INX FD	5.520	5.520	5.520
**D	CAISSE DE DEPOT ET PLACEMENT DU QUEBEC	971.606	971.606	971.606
**D	THE REGENTS OF THE UNIVERSITY OF CALIFORNIA	161.899	161.899	161.899
**D	FEDER CORPORATION EMPLOYEES PENSION TRUST	282.053	282.053	282.053
**D	PARAMETRIC INTERNATIONAL EQUITY FUND	28.030	28.030	28.030
**D	FRANKLIN TEMPLETON ETF TRUST - FRANKLIN FTSE EUROPE ETF	10.290	10.290	10.290
**D	FRANKLIN TEMPLETON ETF TRUST - FRANKLIN FTSE ITALY ETF	6.368	6.368	6.368
**D	FRANKLIN TEMPLETON ETF TRUST - FRANKLIN FTSE EUROPE HEDGED ETF	2.037	2.037	2.037
**D	TAX - MANAGED INTERNATIONAL EQUITY PORTFOLIO	20.058	20.058	20.058
**D	SCHRODER INTERNATIONAL MULTI-CAP VALUE FUND (CANADA)	95.243	95.243	95.243
**D	TRANSAMERICA INTERNATIONAL EQUITY INDEX VP	869	869	869
**D	TRANSAMERICA AB DYNAMIC ALLOCATION VP	654	654	654
**D	TANGERINE DIVIDEND PORTFOLIO	10.950	10.950	10.950
**D	TANGERINE BALANCED INCOME PORTFOLIO	2.009	2.009	2.009
**D	TANGERINE BALANCED PORTFOLIO	14.870	14.870	14.870
**D	TANGERINE BALANCED GROWTH PORTFOLIO	12.096	12.096	12.096
**D	TANGERINE EQUITY GROWTH PORTFOLIO	12.597	12.597	12.597
**D	MM SELECT EQUITY ASSET FUND	13.653	13.653	13.653
**D	MM MSCI EAFE INTERNATIONAL INDEX FUND	14.769	14.769	14.769
**D	JANUS CAPITAL MANAGEMENT LLC	278	278	278
**D	JNL/MELLON CAPITAL MSCI WORLD INDEX FUND	9.115	9.115	9.115

LISTA ESITO DELLE VOTAZIONE
 Oggetto: Determinazione del compenso del Collegio Sindacale

FAVOREVOLI

Badge	Ragione Sociale	Proprio	Delega	Totale
***D	SEASONS SERIES TRUST SA MULTI-MANAGED INT EQUITY PTF	12.334	12.334	12.334
***D	SUNAMERICA SERIES TRUST- SA BLACKROCK VCP GIO MUL ASSET PTF	467.177	467.177	467.177
***D	STATE STREET GLOBAL EQUITY EX-US INDEX PORTFOLIO	47.138	47.138	47.138
***D	STATE STREET INTERNATIONAL DEVELOPED EQUITY INDEX PORTFOLIO	194.056	194.056	194.056
***D	DEUTSCHE EAFE EQUITY INDEX FUND	3.274	3.274	3.274
***D	KP INTERNATIONAL EQUITY FUND	19.210	19.210	19.210
***D	RHUMELINE INTERNATIONAL POOLED INDEX TRUST	13.120	13.120	13.120
***D	SPDR MSCI EAFE FOSSIL FUEL FREE ETF	6.137	6.137	6.137
***D	SPDR MSCI ACWI LOW CARBON TARGET ETF	12.711	12.711	12.711
***D	HARTFORD MULTIFACIOR DEVELOPED MARKETS (EX-US) ETF	47.423	47.423	47.423
***D	ALLIANCEBERNSTEIN INTERNATIONAL ALL-COUNTRY PASSIVE SERIES	707	707	707
***D	MARYLAND STATE RETIREMENT & PENSION SYSTEM	93.532	93.532	93.532
***D	THE PRUDENTIAL INSURANCE COMPANY OF AMERICA	74.105	74.105	74.105
***D	MERGER QIF CCF	125.943	125.943	125.943
***D	MERGER GLOBAL EQUITY FUND	227.609	227.609	227.609
***D	MGT FUNDS PLC	48.214	48.214	48.214
***D	GTAA PANTHER FUND I.P	7.197	7.197	7.197
***D	JANUS HENDERSON ADAPTIVE GLOBAL ALLOCATION FUND	1.867	1.867	1.867
***D	CITY OF NEW YORK GROUP TRUST	36.157	36.157	36.157
***D	CITY OF NEW YORK GROUP TRUST	281.938	281.938	281.938
***D	PIMCO FUNDS: GLOBAL INVESTORS SERIES PLC	4.074	4.074	4.074
***D	PIMCO RAE FUNDAMENTAL INTERNATIONAL FUND LLC	200.435	200.435	200.435
***D	PIMCO EQUITY SERIES: PIMCO RAE FUNDAMENTAL INTERNATIONAL FUND	62.205	62.205	62.205
***D	BANK OF KOREA	216	216	216
***D	BIMCOR GLOBAL DIVIDEND YIELD POOLED FUND	76.718	76.718	76.718
***D	SSGA MSCI ACWI EX-USA INDEX NON-LENDING DAILY TRUST	24.469	24.469	24.469
***D	HONG KONG HOUSING AUTHORITY	182.413	182.413	182.413
***D	HARTFORD SCHEDERS INTERNATIONAL MULTI-CAP VALUE FUND	603.718	603.718	603.718
***D	STATE STREET IRELAND UNIT TRUST	5.826	5.826	5.826
***D	SSGA SPDR ETFS EUROPE I PUBLIC LIMITED COMPANY	102.997	102.997	102.997
***D	SSGA SPDR ETFS EUROPE II PUBLIC LIMITED COMPANY	51.013	51.013	51.013
***D	CALLIFORNIA PUBLIC EMPLOYEES RETIREMENT SYSTEM	4.740.959	4.740.959	4.740.959
***D	AMERICAN BAR ASSOCIATION MEMBERS/MTC COLLECTIVE TRUST	237.535	237.535	237.535
***D	DELTA SHARES S+P INTERNATIONAL MANAGED RISK ETF	2.570	2.570	2.570
***D	TEACHER RETIREMENT SYSTEM OF TEXAS	266.436	266.436	266.436
***D	UNITED INCOME FOCUS TRUST	984.307	984.307	984.307
***D	UBS (IRL) ETF PLC	2.073	2.073	2.073
***D	VANGUARD FTSE DEVELOPED EUROPE ALL CAP INDEX ETF	16.723	16.723	16.723
***D	VANGUARD FTSE DEVELOPED ALL CAP EX NORTH AMERICA INDEX ETF	16.825	16.825	16.825
***D	VANGUARD DEVEL ALL-CAP EX NORTH AMERICA EGT IND POOLED FUND	1.102	1.102	1.102
***D	VANGUARD GLOBAL LIQUIDITY FACTOR ETF	2.770	2.770	2.770
***D	VANGUARD GLOBAL VALUE FACTOR ETF	40.973	40.973	40.973
***D	VANGUARD INVESTMENTS II COMMON CONTRACTUAL FUND	32.463	32.463	32.463

Azionisti: 580 Teste: 7
 Azionisti in proprio: 6 Azionisti in delega: 574

LISTA ESITO DELLE VOTAZIONI

Oggetto: Determinazione del compenso del Collegio Sindacale

FAVOREVOLI

Ragione sociale	Proprio	Delega	Totale
**D VANGUARD INVESTMENTS COMMON CONTRACTUAL FUND	75.704	75.704	75.704
**D VANGUARD FTSE DEVELOPED EUROPE INDEX ETF	1.968	1.968	1.968
**D WELLS FARGO BK DEBT OF TR EST INV FUNDS FOR EMPLOYEE BEN TR	44.656	44.656	44.656
**D WISDMTRRE ISSUER PUBLIC LIMITED COMPANY	29.625	29.625	29.625
**D WSBT INVESTMENTS PUBLIC EQUITIES POOLED FUND TRUST	24	24	24
**D WASHINGTON STATE INVESTMENT BOARD	2.015.006	2.015.006	2.015.006
**D WISDMTRRE DYNAMIC CURRENCY HEDGED EUROPE EQUITY FUND	3.518	3.518	3.518
**D WISDMTRRE DYNAMIC CURRENCY HEDGED INTNL EQUITY FUND	181.747	181.747	181.747
**D WISDMTRRE INTERNATIONAL HIGH DIVIDEND FUND	135.365	135.365	135.365
**D WISDMTRRE INTERNATIONAL EQUITY FUND	343.553	343.553	343.553
**D WISDMTRRE GLOBAL HIGH DIVIDEND FUND	16.135	16.135	16.135
**D WISDMTRRE INTERNATIONAL MIDCAP DIVIDEND FUND	341.482	341.482	341.482
**D WISDMTRRE EUROPE LOCAL RECOVERY FUND	37.333	37.333	37.333
**D WISDMTRRE EUROPE HEDGED SMALLCAP EQUITY FUND	1.251.100	1.251.100	1.251.100
**D PRUDENTIAL RETIREMENT INSURANCE & ANNUITY COMPANY	18.173	18.173	18.173
**D MANULIFE ASSET MANAGEMENT INTERNATIONAL EQUITY INDEX POOLED F	32.627	32.627	32.627
**D SS BK AND TRUST COMPANY INV FUNDS FOR TAXEXEMPT RETIREMENT PL	3.959.800	3.959.800	3.959.800
**D SSGA RUSSELL FD GL EX-US INDEX NONLENDING OP COMMON TRUST FUND	9.956	9.956	9.956
**D STATE STREET RAFT DEVELOP EX-US INDEX NONLENDING COMMON TR FUND	4.440	4.440	4.440
**D SSGA MSCI EUROPE SCREENED INDEX NONLENDING COMMON TR FUND	71.434	71.434	71.434
**D STATE STREET GLOBAL ADVISORS LUXEMBOURG SICAV	41.034	41.034	41.034
**D GOLDMAN SACHS FUNDS	6.804	6.804	6.804
**D KIEGER FUND I	6.029	6.029	6.029
**D UBS ETF	179.862	179.862	179.862
**D ISHARS MGT ACWI LOW CARBON TARGET ETF	28.800	28.800	28.800
**D ARTHUR ELAINE MARGULIS JTR	9.292	9.292	9.292
**D TEACHERS RETIREMENT SYSTEM OF THE STATE OF ILLINOIS	1.333	1.333	1.333
**D KAISER FOUNDATION HOSPITALS	175.339	175.339	175.339
**D IBM 401k PLUS PLAN	168.630	168.630	168.630
**D STATE OF ALASKA RETIREMENT AND BENEFITS PLANS	57.592	57.592	57.592
**D BRIGHTHOUSE FUNDS TRST II - METLIFE MSCI EAFE INDEX PTF	64.500	64.500	64.500
**D STATE OF MINNESOTA	4.900	4.900	4.900
**D SPDR S&P WORLD (EX-US) ETF	117.865	117.865	117.865
**D MORGAN STANLEY INSTITUTIONAL FD TR - GLOBAL STRATEGIST PTF	4.206	4.206	4.206
**D ONTARIO TEACHERS PENSION PLAN BOARD	575.342	575.342	575.342
**D COMMON TRUST ITALY FUND	905.141	905.141	905.141
**D STATE STREET TOTAL RETURN V.I.S. FUND	22.208	22.208	22.208
**D MONETARY AUTHORITY OF SINGAPORE	4.135	4.135	4.135
**D AOR FUNDS- AOR STYLE PREMIA ALTERNATIVE FUND	665.237	665.237	665.237
**D MANAGED PENSION FUNDS LIMITED	26.467	26.467	26.467
**D ABBEY LIFE ASSURANCE COMPANY LIMITED	647.552	647.552	647.552
**D STATE STREET TRUSTEES LTD AIF ABERDEEN CAPITAL TRUST	139.173	139.173	139.173
**D SCOTTISH WIDOWS INV SOLUTIONS F ICVC- EUROPEAN (EX UK) EQ FD	12	12	12

Azionisti in proprio

580 Teste: 6 Azionisti in delega:

7 574

LISTA ESITO DELLE VOTAZIONE
 Oggetto: Determinazione del compenso del Collegio Sindacale

FAVOREVOLI

Badge	Ragione Sociale	Proprio	Delega	Totale
**D	THE TRUSTEES OF CONOCOPHILLIPS PENSION PLAN	26.148	26.148	26.148
**D	FAMILY INVESTMENTS CHILD TRUST FUND	21.249	21.249	21.249
**D	FAMILY INVESTMENTS GLOBAL ICVC FAMILY BALANCED INT FUND	21.000	21.000	21.000
**D	HSBC AS TRUSTEE FOR SSGA EUROPE EX UK EQUITY TRACKER FUND	40.962	40.962	40.962
**D	BUCKINGHAMSHIRE COUNTY COUNCIL PENSION FUND	61.311	61.311	61.311
**D	THE TRUSTEES OF GOLDMAN SACHS UK RETIREMENT PLAN	18.187	18.187	18.187
**D	ST GEN RESERVE F OF THE MINISTRY FINANCE OF SULTANATE OF OMAN	23.164	23.164	23.164
**D	VANGUARD INV FDS ICVC-VANG FTSE DEV WOR JD EX - UK EQ IND FD	128.052	128.052	128.052
**D	VANGUARD INV F ICVC-VANGUARD FTSE DEV EUROPE EX-UK EQ INDEX F	233.048	233.048	233.048
**D	VANGUARD INV FUNDS ICVC-VANGUARD FTSE GLOB ALL CAP IND FUND	869	869	869
**D	STATE STREET INTERNATIONAL EQUITIES INDEX TRUST	56.272	56.272	56.272
**D	OSUPER	21.826	21.826	21.826
**D	SUNSUPER SUPERANNUATION FUND	2.052	2.052	2.052
**D	SUNSUPER SUPERANNUATION FUND	4.150	4.150	4.150
**D	UBS IQ MSCI EUROPE ETHICAL ETF	1.058	1.058	1.058
**D	CANADA PENSION PLAN INVESTMENT BOARD	862.500	862.500	862.500
**D	PEOPLE'S BANK OF CHINA	715.557	715.557	715.557
**D	FLOURISH INVESTMENT CORPORATION	26.810	26.810	26.810
**D	PEOPLE'S BANK OF CHINA	76.370	76.370	76.370
**D	FLOURISH INVESTMENT CORPORATION	2.440	2.440	2.440
**D	ARROWSTREET EAFE ALPHA EXTENSION FUND II	182.362	182.362	182.362
**D	AQR TAX ADVANTAGED ABSOLUTE RETURN FUND LP	8.896	8.896	8.896
**D	TWO SIGMA EQUITY RISK PREMIA PORTFOLIO LLC CORPORATION SERVICE COMPANY	42.200	42.200	42.200
**D	TWO SIGMA SPECTRUM PORTFOLIO, LLC	462.753	462.753	462.753
**D	CITADEL MULTI-STRATEGY EQUITIES FUND (ICAV)	196.109	196.109	196.109
**D	AMERGEN CLINTON NUCLEAR POWER PLANT NONQUALIFIED FUND	3.329	3.329	3.329
**D	CHURCH OF ENGLAND INVESTMENT FUND FOR PENSIONS	16.462	16.462	16.462
**D	EXELON FITZPATRICK NONQUALIFIED FUND	11.952	11.952	11.952
**D	FORD MOTOR COMPANY DEFINED BENEFIT MASTER TRUST	11.336	11.336	11.336
**D	FORD MOTOR COMPANY DEFINED BENEFIT MASTER TRUST	13.582	13.582	13.582
**D	JTW TRUST NO. 3 UAD 9/19/02	6.200	6.200	6.200
**D	JTW TRUST NO. 1 UAD 9/19/02	2.537	2.537	2.537
**D	JTW TRUST NO. 4 UAD 9/19/02	4.686	4.686	4.686
**D	JTW TRUST NO. 2 UAD 9/19/02	1.922	1.922	1.922
**D	STATE OF UTAH, SCHOOL AND INSTITUTIONAL TRUST FUNDS	21.950	21.950	21.950
**D	HRW TESTAMENTARY TRUST NO 3	7.963	7.963	7.963
**D	HRW TRUST NO 2 UAD 01/17/03	4.953	4.953	4.953
**D	HRW TESTAMENTARY TRUST NO. 11	3.900	3.900	3.900
**D	HRW TESTAMENTARY TRUST NO. 6	7.382	7.382	7.382
**D	HRW TESTAMENTARY TRUST NO. 8	4.918	4.918	4.918
**D	HRW TESTAMENTARY TRUST NO. 7	714	714	714
**D	HRW TRUST NO 4 UAD 01/17/03	4.884	4.884	4.884
**D	HRW TESTAMENTARY TRUST NO. 12	8.240	8.240	8.240

Azionisti:
Azionisti in proprio:580 Teste:
6 Azionisti in delega:7
574

Pagina 19

4

LISTA ESTO DELLE VOTAZIONI

Oggetto: Determinazione del compenso del Collegio Sindacale

FAVOREVOLI

Badge	Ragione Sociale	Proprio	Delega	Totale
**D	HRW TRUST NO.3 UAD.01/17/03	5.145	5.145	5.145
**D	SPARTAN GROUP TRUST FOR EMPLOYEE BENEFIT PLANS	82.646	82.646	82.646
**D	HONG KONG SAR GOVERNMENT EXCHANGE FUND	980.717	980.717	980.717
**D	HONG KONG SAR GOVERNMENT EXCHANGE FUND	157.713	157.713	157.713
**D	STATES OF JERSEY COMMON INVESTMENT FUND	12.029	12.029	12.029
**D	DYNASTY INVEST, LTD	1.690	1.690	1.690
**D	INTERNATIONAL EQUITY FUND	15.031	15.031	15.031
**D	THE JBUT MASTER INVESTMENT PARTNERSHIP LLP	3.363	3.363	3.363
**D	NTGI-OM COMMON DAILY RATE INDEX FUND - NON LENDING	92.136	92.136	92.136
**D	LAKE AVENUE INVESTMENTS, LLC	7.197	7.197	7.197
**D	LEGAL & GENERAL MSCI EAFE FUND, LLC	42.357	42.357	42.357
**D	LTM GROUP HOLDINGS, LLC	17.102	17.102	17.102
**D	LOY PARTNERSHIP, LLC	6.574	6.574	6.574
**D	CINDY SPRINGS, LLC	25.148	25.148	25.148
**D	NTGI-OM COMMON DAILY ALL COUNTR EX-US INV MKT INDEX F NONLEND	26.455	26.455	26.455
**D	RAMI PARTNERS, LLC	25.857	25.857	25.857
**D	ARGA INTERNATIONAL SMALL-CAP FUND, LP	14.610	14.610	14.610
**D	MS FUND LP	10.322	10.322	10.322
**D	FCM INTERNATIONAL, LLC	1.682	1.682	1.682
**D	ZOMA CAPITAL LLC	3.229	3.229	3.229
**D	LEGAL & GENERAL MSCI EAFE SJ FUND, LLC	1.944	1.944	1.944
**D	NTGI-OM COMMON DAILY EAFE INDEX FUND - LENDING	13.211	13.211	13.211
**D	CHEVRON MASTER PENSION TRUST	24.959	24.959	24.959
**D	FIDELITY SALEM STREET TRUST: FIDELITY FLEX INTERN INDEX FUND	1.203	1.203	1.203
**D	FIDELITY SALEM STREET TR FID INT SUSTAINABILITY INDED FUND	2.616	2.616	2.616
**D	FIDELITY SALEM STREET TRUST FIDELITY SERIES GLOBAL EX U.S. INDEX FUND	244.816	244.816	244.816
**D	NEW ZEALAND SUPERANNUATION FUND	2.367	2.367	2.367
**D	ACT CHIEF MINISTER, TREAS AND ECO DEV DIR SUPERANN PROV ACC	30.104	30.104	30.104
**D	MERCER PASSIVE INTERNATIONAL SHARES FUND	32.852	32.852	32.852
**D	MERCER OSS TRUST	84.054	84.054	84.054
**D	QUEENSLAND INVESTMENT TRUST NO.2	8.115	8.115	8.115
**D	CATERPILLAR INC MASTER RETIREMENT TRUST	54.581	54.581	54.581
**D	CLEARWATER INTERNATIONAL FUND	95.230	95.230	95.230
**D	STATE OF IDAHO ENDOWMENT FUND INVESTMENT BOARD	67.050	67.050	67.050
**D	JOHN E FETTER INSTITUTE INC	156.115	156.115	156.115
**D	LOCKHEED MARTIN CORPORATION MASTER RETIREMENT TRUST	685	685	685
**D	MICHIGAN CATHOLIC CONFERENCE MASTER PENSION TRUST	1.592	1.592	1.592
**D	NORTHERN FUNDS - INTERNATIONAL EQUITY INDEX FUND	370.766	370.766	370.766
**D	NORTHERN GLOBAL SUSTAINABILITY INDEX FUND	16.508	16.508	16.508
**D	NORTHERN TRUST GLOBAL INVESTMENTS COLLECTIVE FUNDS TRUST	1.265.993	1.265.993	1.265.993
**D	THE TRUSTEES OF THE HENRY SMITH CHARITY	39.983	39.983	39.983
**D	CENTURYLINK, INC. DEFINED BENEFIT MASTER TRUST	95.938	95.938	95.938
**D	FRESNO COUNTY EMPLOYERS RETIREMENT ASSOCIATION	19.915	19.915	19.915

Azionisti: 580 Tesi: 7
 Azionisti in proprio: 6 Azionisti in delega: 574

LISTA ESITO DELLE VOTAZIONI
 Oggetto: Determinazione del compenso del Collegio Sindacale

FAVOREVOLI

Badge	Ragione Sociale	Proprio	Delega	Totale
***D	ILLINOIS MUNICIPAL RETIREMENT FUND	44.532	44.532	44.532
***D	LOCKHEED MARTIN CORPORATION MASTER RETIREMENT TRUST	48.232	48.232	48.232
***D	MARSH AND MCLENNAN MASTER RETIREMENT TRUST	213.686	213.686	213.686
***D	FORD MOTOR COMPANY OF CANADA, LIMITED PENSION TRUST	12.998	12.998	12.998
***D	FUTURE FUND BOARD OF GUARDIANS FOR AND OBO THE MED RES FUT FD	145.180	145.180	145.180
***D	IBM DIVERSIFIED GLOBAL EQUITY FUND	33.533	33.533	33.533
***D	STICHTING HEINEKEN PENSIONFONDS	131.040	131.040	131.040
***D	THE BOARD OF THE PENSION PROTECTION FUND	33.230	33.230	33.230
***D	STICHTING PENSIONFONDS IEM NEDERLAND	6.027	6.027	6.027
***D	STICHTING PENSIONFONDS SAGITTARIUS	25.717	25.717	25.717
***D	WHEELS COMMON INVESTMENT FUND	29.207	29.207	29.207
***D	STICHTING PENSIONFONDS VAN DE METALEKTRO (PME)	5.718	5.718	5.718
***D	NORTHERN TRUST UCITS COMMON CONTRACTUAL FUND	466.889	466.889	466.889
***D	COLONIAL FIRST STATE WHOLESALE INDEXED GLOBAL SHARE FUND	55.693	55.693	55.693
***D	KLEINWORT BENSON INVESTORS GLOBAL INVESTMENT FUND	420.971	420.971	420.971
***D	MUNICIPAL EMPLOYEES' ANNUITY AND BENEFIT FUND OF CHICAGO	9.676	9.676	9.676
***D	LEGAL & GENERAL GLOBAL EQUITY INDEX FUND	3.158	3.158	3.158
***D	NAT WEST BK AS TRUSTEE OF LEGAL & GENERAL EUROPEAN INDEX TR	607.441	607.441	607.441
***D	NAT WEST BK PLC AS TRUSTEE OF THE LEGAL & GENERAL INT IND TR	69.387	69.387	69.387
***D	SSGA GROSS ROLL UP UNIT TRUST	19.018	19.018	19.018
***D	PRESCIENT ICAY	72.612	72.612	72.612
***D	KLEINWORT BENSON INVESTORS INSTITUTIONAL FUND PLC	281.317	281.317	281.317
***D	LEGAL & GENERAL ICAY	557	557	557
***D	LEGAL & GENERAL AUTHORIZED CONTRACTUAL SCHEME	586	586	586
***D	BRITISH COLUMBIA INVESTMENT MANAGEMENT CORPORATION	399.227	399.227	399.227
***D	STATE TEACHERS RETIREMENT SYSTEM OF OHIO	2.533.745	2.533.745	2.533.745
***D	BANCO NACIONAL DE PANAMA, ACTING AS TRUSTEE OF THE FIDELICOMISO DE FONDO DE AHORRO DE PANAMA	12.445	12.445	12.445
***D	KOMMUNAL LANDSPENSIONSKASSE GUENSTIDIG FORSIKRINGSSELSKAP	90	90	90
***D	STICHTING PENSIONFONDS ING	111.200	111.200	111.200
***D	VERDIPAPIRFONDET KLP AKSJEGLOBAL INDEX 1	1.156	1.156	1.156
***D	VERDIPAPIRFONDET KLP AKSJEUROPA INDEXES 1	620	620	620
***D	NORTHERN TRUST UCITS FGR FUND	178.353	178.353	178.353
***D	MEDIOLANUM GESTIONE FONDI SGR - FLESSIBILE FUTURO ITALIA	5.501.287	5.501.287	5.501.287
***D	MEDIOLANUM GESTIONE FONDI SGR - FLESSIBILE STRATEGICO	2.000.000	2.000.000	2.000.000
***D	AMUNDI INDEX SOLUTIONS	177.822	177.822	177.822
***D	CPR EURO HIGH DIVIDEND	1.140.364	1.140.364	1.140.364
***D	AOTOT EUROPE SMART BETA	8.763	8.763	8.763
***D	AMONDI ETF FTSE ITALIA PIR UCITS ETF DR	58.593	58.593	58.593
***D	AMONDI FUNDS SICAV	249.674	249.674	249.674
***D	ST. SPOORWEGPDS MANDAAT BLACKROCK	18.123	18.123	18.123
***D	STG PFDS ACHMEA MANDAAT BLACKROCK	77.778	77.778	77.778
***D	STG BEDRIJFSTAKPDS V H	10.654	10.654	10.654
***D	STG BPF VD DETAILHANDEL MND BLACKROCK MSCI EMEA	176.386	176.386	176.386

Azionisti:
 Azionisti in proprio:

580 Teste:
 6 Azionisti in delega:

7
 574

Pagina 21

LISTA ESITO DELLE VOTAZIONI

Oggetto: Determinazione del compenso del Collegio Sindacale

FAVOREVOLI

Badge	Regione Sociale	Proprio	Delega	Totale
***D	PETELIAR EFECTENBEMARBERIENV. INZ ACTIAM RESP. INDEX FUND	31.350	31.350	31.350
***D	PETELIAR EFECTENBEM. INZ. SNSRESP. IND. FND	122.052	122.052	122.052
***D	FCP ICARE	827	827	827
***D	FCP AMUNDI HORIZON	32.204	32.204	32.204
***D	BNY MELLON EMPLOYEE BENEFIT COLLECTIVE INVESTMENT FUND PLAN	288.687	288.687	288.687
***D	BMO MSCI EAFE INDEX ETE	1	1	1
***D	BMO GLOBAL INSURANCE HEDGED TO CAD INDEX ETE 100	206	206	206
***D	MCGILL UNIVERSITY PENSION FUND	4.834	4.834	4.834
***D	CC & I INTERNATIONAL EQUITY FUND	1.253	1.253	1.253
***D	CC&I GLOBAL EQUITY FUND	547	547	547
***D	TD EMERALD INTERNATIONAL EQUITYINDEX FUND	1	1	1
***D	TD INTERNATIONAL INDEX FUND	1	1	1
***D	TD EUROPEAN INDEX FUND	1	1	1
***D	PUBLIC SECTOR PENSION INVESTMENT BOARD	4.737	4.737	4.737
***D	IMPERIAL INTERNATIONAL EQUITY POOL	1	1	1
***D	THE WAMANESA MUTUAL INSURANCE COMPANY	1	1	1
***D	WINDWISE MSCI EAFE INDEX NON-LENDING, FUND FOR EXEMPT ORG.	48.736	48.736	48.736
***D	CIBC INTERNATIONAL INDEX FUND	1	1	1
***D	CIBC EUROPEAN INDEX FUND	1	1	1
***D	CIBC EOOLED INTERNATIONAL EQUITY INDEX FUND	4.230	4.230	4.230
***D	CF INTERNATIONAL STOCK INDEX FUND ONE	1	1	1
***D	DE INTERNATIONAL STOCK INDEX FUND ONE	71.809	71.809	71.809
***D	AMUNDI SIF EUROPEAN EQUITY INDEX FUND	2.869	2.869	2.869
8550	AICARDI PAOLO			100
	Totale voti			2.192.694.508
	Percentuale votanti %			97,331584
	Percentuale Capitale %			77,488110

Azionisti:
Azionisti in proprio:580 Teste:
6 Azionisti in delega:7
574

Assemblea Ordinaria del 23 aprile 2018ESITO VOTAZIONEOggetto : **Relazione sulla remunerazione****Hanno partecipato alla votazione:**

N° 812 legittimati al voto ai sensi di legge, titolari di:

n. 2.252.808.711 azioni ordinarie

complessivamente pari al 79,612499 % delle azioni ordinarie emesse.

Hanno votato:

		% Azioni Ordinarie Rappresentate (Quorum deliberativo)	% Azioni Ammesse al voto	%Cap. Soc.
Favorevoli	2.130.892.403	94,588253	94,588253	75,304072
Contrari	116.991.782	5,193152	5,193152	4,134398
Sub Totale	2.247.884.185	99,781405	99,781405	79,438470
Astenuti	73.265	0,003252	0,003252	0,002589
Non Votanti	4.851.261	0,215343	0,215343	0,171440
Sub totale	4.924.526	0,218595	0,218595	0,174029
Totale	2.252.808.711	100,000000	100,000000	79,612499

LISTA ESITO DELLE VOTAZIONE
 Oggetto: Relazione sulla remunerazione

CONTRARI

Badge	Ragione Sociale	Proprio	Delega	Totale
8282	DE CINOUE GIUSEPPE			
**D	ARK LIFE ASSURANCE COMPANY LIMITED	130.712	130.712	130.712
**D	JPMORGAN FUNDS (IRELAND) ICAV	2.365	2.365	2.365
**D	BLACKROCK INDEX SELECTION FUND	92.018	92.018	92.018
**D	ARCA FONDI SGR - FONDO ARCA AZIONI ITALIA	150.000	150.000	150.000
**D	SCHRODER INTERNATIONAL SELECTION FUND	406.423	406.423	406.423
**D	THE MASTER TRUST BANK OF JAPAN LTD	2.870.603	2.870.603	2.870.603
**D	ING DIRECT	64.371	64.371	64.371
**D	FIDELITY SAL ST FIDELITY GLOBAL EX US IN	192.338	192.338	192.338
**D	FIDELITY SALEM STREET TRUST: SPARTAN TOTAL INTERNATIONAL INDEX FUND	35.032	35.032	35.032
**D	DEVELOPED INTERNATIONAL EQUITY SELECT ETF	7.505	7.505	7.505
**D	UNION LIFE INSURANCE COMPANY LTD	16.295	16.295	16.295
**D	FIDELITY UCITS II ICAV	844	844	844
**D	INTERNATIONAL MULTI-ASSET DIVERSIFIED IN	25.911	25.911	25.911
**D	PANAGORA RISK PARITY M.A.C.FD	2.790	2.790	2.790
**D	BEST INVESTMENT CORPORATION	16.915	16.915	16.915
**D	HSBC LIFE (INTERNATIONAL) LIMITED	781.435	781.435	781.435
**D	UNIVERSAL-CAV	5.562	5.562	5.562
**D	BAYER A4 FONDS	259.390	259.390	259.390
**D	ALLIANZGI FONDS AEVN	29.731	29.731	29.731
**D	ALLIANZGI FONDS PENSIONS	1.077	1.077	1.077
**D	JANUS HEND INSTLT EUROPE INDEX OPP FUND	19.377	19.377	19.377
**D	ENHANCED INDEX INTERNATIONAL SHARE FUND	55.630	55.630	55.630
**D	BP2S SYDNEY/ENHANCED INDEX INTERNATIONAL SHARE FUND	89.517	89.517	89.517
**D	AUSTRALIAN CATHOLIC SUPERAN RETIREM FUND	93.438	93.438	93.438
**D	AMP INT EQ IND FD HEDGED	145.778	145.778	145.778
**D	AMP CAP UNHEDGED GL SHS MULTI MAN FUND	4.805	4.805	4.805
**D	WHOLESALE GLOBAL EQUITY INDEX FUND	5.535	5.535	5.535
**D	WHOLESALE UNIT TRUST MSCI GLOB INDEX SHS	14.104	14.104	14.104
**D	AXA AA DIVERSIFIE INDICIEL 1	109.199	109.199	109.199
**D	SHINKO GLOBAL EQUITY INDEX MOTHER FUND	2.504	2.504	2.504
**D	GIVI GLOBAL EQUITY FUND CLF AC	20.384	20.384	20.384
**D	UNIVERSE THE CMT GLOBAL NETWORK FUND	5.528	5.528	5.528
**D	NFS LIMITED TRAFALGAR COURT	45.348	45.348	45.348
**D	SHELL TRUST (BERMUDA) LIMITED AS TRUSTEE OF THE SHELL OVERSEAS CONTRIBUTORY PENSION FUND	12.977	12.977	12.977
**D	SHELL TRUST (BERMUDA) LTD AS TRUSTEE OF THE SHELL OVERSEAS CONTRIBUTORY PENSION FUND	47.188	47.188	47.188
**D	H.E.S.T. AUSTRALIA LIMITED	40.672	40.672	40.672
**D	CITY OF PHILADELPHIA PUBLIC EMPL RET SYS	48.701	48.701	48.701
**D	UBS GLOBAL ASSET MANAGEMENT LIFE LTD	379.168	379.168	379.168
**D	UBS ASSET MANAGEMENT LIFE LTD 5 BRO	14.951	14.951	14.951
**D	TCORPIM INDEXED INT SHARE (UNHEDGED) FD	12.960	12.960	12.960
**D	THE BARCLAYS BANK UK RETIREMENT FUND	56.842	56.842	56.842
**D	JPMORGAN CHASE BANK N.A.	19.370	19.370	19.370

Azionisti: 636 Teste: 1
 Azionisti in proprio: 0 Azionisti in delega: 636

LISTA ESITO DELLE VOTAZIONI

Oggetto: Relazione sulla remunerazione

CONTRARI

Badge	Ragione Sociale	Proprio	Delega	Totale
***D	BANCO CENTRAL DE TIMOR EST	64.028	64.028	64.028
***D	UBS (US) GROUPE TRUST	32.445	32.445	32.445
***D	IBM PERSONAL PENSION PLAN TRUST	6.240	6.240	6.240
***D	UBS ASSET MANAGEMENT LIFE LTD	792	792	792
***D	FUNDACAO CAIOUSTE GULBENKIAN	29.265	29.265	29.265
***D	SBC MASTER PENSION TRUST SEC MASTER PENSTON TRUST 208	24.537	24.537	24.537
***D	T. ROWE PRICE INTERNATIONAL EQUITY INDEX	38.734	38.734	38.734
***D	UNI/MELLON CAPITAL INTRNAL INDEX FUND	124.347	124.347	124.347
***D	REYNOLDS AMERICAN DEFINED BENEFIT MASTER	92.720	92.720	92.720
***D	ABU DEABI RETIREMENT PENSIONS AND BENEFIT	58.519	58.519	58.519
***D	SBC MASTER PENSION TRUST	59.300	59.300	59.300
***D	GOLDMAN SACHS TRUST - GOLDMAN SACHS INTE	158.777	158.777	158.777
***D	THE MASTER TRUST BANK OF JAPAN, LTD AS TRUSTEE FOR MUTB400045796	737.947	737.947	737.947
***D	STICHTING SHELL PENSIONFONDS	243.206	243.206	243.206
***D	SHELL PENSIONS TRUST LIMITED AS TRUSTEE OF SHELL CONTRIBUTORY PENSION FUND	232.669	232.669	232.669
***D	ALLIANCE-FONDS DSPT	82.765	82.765	82.765
***D	KAPITALFORENINGEN PENSAM INVEST PSI 31 EUROPAETISKE AKTIER	585.881	585.881	585.881
***D	KAPITALFORENINGEN PENSAM INVEST PSI 30 EUROPAETISKE AKTIER	63.589	63.589	63.589
***D	STATE OF WYOMING	88.613	88.613	88.613
***D	VANTAGE TRUST - THE MASTER COLLECTIVE INVES	46.636	46.636	46.636
***D	STICHTING PENSIONFONDS VOOR HUISARBEIDEN	72.706	72.706	72.706
***D	THE MASTER TRUST BANK OF JAPAN	78.876	78.876	78.876
***D	MISSOURI EDUCATION PENSION TRUST	225.048	225.048	225.048
***D	FIDELITY INVESTMENT FUNDS - FIDELITY MONEYBUILDER WORLD INDEX FUND	16.073	16.073	16.073
***D	FIDELITY INVESTMENT FUNDS - FIDELITY INDEX EUROPE	54.253	54.253	54.253
***D	THE MASTER TRUST BANK OF JAPAN LTD	13.002	13.002	13.002
***D	AOR INTERNATIONAL MOMENTUM FUND	82.147	82.147	82.147
***D	TRUST AND CUSTODY SERVICES BANK LIMITED	91.992	91.992	91.992
***D	HOBART FAMILY INVESTMENTS, LLC	106.709	106.709	106.709
***D	T. ROWE PRICE INTL CORE EQUITY TRUST	1.120	1.120	1.120
***D	UNITED STATES STEEL CORPORATION REPRESENT	1.172	1.172	1.172
***D	COMINGLED PENSION TRUST FUND (INTREPID INTERNATIONAL) OF JPMORGAN CHASE BANK	223.524	223.524	223.524
***D	JPMORGAN DIVERS RETURN FU EQUIT ETF	39.711	39.711	39.711
***D	RBC QUANT EARE DIVIDEND LEADERS ETF	209.221	209.221	209.221
***D	FTSE ALL WORLD INDEX FUND	50.161	50.161	50.161
***D	HSBC EUROPEAN INDEX FUND	190.749	190.749	190.749
***D	WEST YORKSHIRE PENSION FUND	1	1	1
***D	HSBC ETF'S PLC	133.980	133.980	133.980
***D	CC AND L Q EQUITY EXTENSION FUND	125	125	125
***D	SCHRODER INTERNATIONAL MULTI-CAP EQ	291.700	291.700	291.700
***D	HSBC GROUPE HONG KONG LOCAL STAFF RETIREMENT BENEFIT SCHEME	6.160	6.160	6.160
***D	FD INTERNATIONAL SHARE FUND 1	76.638	76.638	76.638
***D	BLACKROCK INSTITUTIONAL POOLRD FUND PLC	99.493	99.493	99.493

Azionisti: 636 Tester: 1 Pagina 2
 Azionisti in proprio: 0 Azionisti in delega: 636

LISTA ESITO DELLE VOTAZIONE
 Oggetto: Relazione sulla remunerazione

CONTRARI

Badge	Ragione Sociale	Proprio	Delega	Totale
**D	NFS LIMITED TRAFALGAR COURT	39.458	39.458	39.458
**D	SCHRODER GLOBAL ACTIVE VALUE FUND	115.681	115.681	115.681
**D	BRUNEL SHELL RETIREMENT BENEFIT FUND	465	465	465
**D	BANCO CENTRAL DE TIMOR EST	88.342	88.342	88.342
**D	CONNECTICUT GENERAL LIFE INSURANCE COMPA	10.617	10.617	10.617
**D	ISHARES WHOLESALE SCREENED INT EQ IND F	5.621	5.621	5.621
**D	ISHARES EDGE MSCI WORLD MULTIFACTOR ETF	6.060	6.060	6.060
**D	ADVANCE INTERNATIONAL SHARE INDEX FUND	30.144	30.144	30.144
**D	AXA EQUITABLE LIFE INSURANCE CO	7.579	7.579	7.579
**D	ISHARES WHOLESALE INTERN EQ INDEX FUND	50.929	50.929	50.929
**D	ISHARES ALLCOUNTRY EQUITY INDEX FUND	3.545	3.545	3.545
**D	WSP INTERNATIONAL EQUITIES TRUST	19.572	19.572	19.572
**D	NVIT INTERNATIONAL INDEX FUND	148.175	148.175	148.175
**D	EQ ADVISORS TRUST - AXA INTERNATIONAL CORE MANAGED VOLATILITY PORTFOLIO	50.919	50.919	50.919
**D	EQ ADVISORS TRUST - ATM INTL. PORTFOLIO	28.487	28.487	28.487
**D	EQ ADVISORS TRUST-AXA INTL.MANAGED VOLAT	148.746	148.746	148.746
**D	EQ ADVISORS TR AXA TEMPLE GLOB EQ M VO P	9.655	9.655	9.655
**D	EQ ADVISORS TRUST-AXA GLOBAL EQ MANAGED	45.715	45.715	45.715
**D	MINISTRY OF STRATEGY AND FINANCE	12.259	12.259	12.259
**D	AVIVA LIFE & PENSIONS UK LIMITED	56.282	56.282	56.282
**D	PLUMBING & MECHANICAL SERV (UK) INDUSTRY	136.561	136.561	136.561
**D	THE MASTER TRUST BANK OF JAPAN, LTD. AS TRUSTEE FOR MUTBA00045792	53.187	53.187	53.187
**D	NATIONWIDE INTERNATIONAL INDEX FUND	56.519	56.519	56.519
**D	NEW MEXICO STATE INVESTMENT COUNCIL	95.046	95.046	95.046
**D	EQ ADVISORS TRUST-AXA/AB DYNAMIC GROWTH	64.371	64.371	64.371
**D	BUREAU OF LABOR FUNDS- LABOR PENSION FUND	52.545	52.545	52.545
**D	BUREAU OF LABOR FUNDS - LABOR RETIREMENT FUND	107.377	107.377	107.377
**D	SCHRODER QEP GLOBAL ACTIVE VALUE FUND	11.041	11.041	11.041
**D	BLACKROCK MULTI-ASSET INC.PORTRF.OF BLACK	338.534	338.534	338.534
**D	BLACKROCK TACTICAL OPP FD OF BLACK FDS	586.357	586.357	586.357
**D	THE MASTER TRUST BANK OF JAPAN	689.996	689.996	689.996
**D	SWISS REINSURANCE COMPANY LTD	74.901	74.901	74.901
**D	BLACKROCK INSTITUTIONAL TRUST COMPANY N.A. INVESTMENT FUNDS FOR EMPLOYEE BENEFIT TRUSTS	40.313	40.313	40.313
**D	SCHRODER GLOBAL MULTI-CAP VALUE PORTFOLIO L.P	1.534.151	1.534.151	1.534.151
**D	AURION INTERNATIONAL DAILY EQUITY FD	34.291	34.291	34.291
**D	ELF STRATEGIC GLOBAL EQUITY FUND	7.580	7.580	7.580
**D	ELF GLOBAL EQUITY FUND	65.135	65.135	65.135
**D	FRIENDS LIFE AND PENSIONS LIMITED	167.258	167.258	167.258
**D	FRIENDS LIFE FUNDS LIMITED	113.297	113.297	113.297
**D	FRIENDS LIFE AND PENSIONS LIMITED	97.325	97.325	97.325
**D	TRUST E CUSTODY SERVICES BANK LTD	6.767	6.767	6.767
**D	TRUST & CUSTODY SERVICES BANK LTD AS TRUSTEE FOR PENSION INVESTMENT FUND TRUST NUMBER 21	124.271	124.271	124.271
**D		27.542	27.542	27.542

Azionisti: 636 Teste: 1
 Azionisti in proprio: 0 Azionisti in delega: 636

LISTA ESTIVO DELLE VOTAZIONI

Oggetto: Relazione sulla remunerazione

CONTRARI

Badge	Ragione Sociale	Proprio	Delega	Totale
**D	FONDS DE RESERVE FOUR LES RETRAITES	254.108	254.108	254.108
**D	THE MASTER TRUST BANK OF JAPAN LTD.AS TRUSTEE FORGOVERNMENT PENSION INVESTMENT FUND	1.602.500	1.602.500	1.602.500
**D	REASSURE LIMITED	419.222	419.222	419.222
**D	OLD WESTBURY LARGE CAP STRATEGIES FUND ATTN JUDDSON K LA LONDE	607.490	607.490	607.490
**D	STATE OF WISCONSIN INVESTMENT BOARD	79.930	79.930	79.930
**D	KAPITALFORENINGEN EMD INVEST, GLOBALE AK TIER/III	25.570	25.570	25.570
**D	56053 IP GLOBAL EQUITIES I	79.081	79.081	79.081
**D	GS TACS MARKET CONTINUOUS (INTERNATIONAL	80.839	80.839	80.839
**D	DELTA LLOYD EQUITY SUSTAINABLE GLOBAL FUND	35.529	35.529	35.529
**D	DELTA LLOYD EQUITY SUSTAINABLE GLOBAL FUND DPF	18.784	18.784	18.784
**D	DELTA LLOYD EQUITY SUSTAINABLE GLOBAL FUND A	58.657	58.657	58.657
**D	MIRE ARROWSTREET FORENTL	154.074	154.074	154.074
**D	POWERSHARES PUREBETA FTSE DEVELOPED EX NORTHAMERICA PORTFOLIO	149	149	149
**D	BOA OMBIBUS PERAMETRIC	6.589	6.589	6.589
**D	VOYA INVESTMENT MANAGEMENT CO LLC	13.356	13.356	13.356
**D	RMSI CIT ACMEDEXUS	562.534	562.534	562.534
**D	FIDELITY SALEM STREET TRUST FIDELITY SAI INTERNATIONAL INDEX FUND	517.397	517.397	517.397
**D	DEUTSCHE XTRK MSC1 EAFE HDY HDG ETF	2.800	2.800	2.800
**D	B4306 FRB M FUND REV TR	9.292	9.292	9.292
**D	2049 ABG DME ARROWST	595.981	595.981	595.981
**D	OPPENHEIMER GLOBAL ESG REVENUE ETF	6.770	6.770	6.770
**D	PHILADELPHIA GAS WORKS PENSION PLAN	4.327	4.327	4.327
**D	OPPENHEIMER INTERNATIONAL REVENUE ETF	4.609	4.609	4.609
**D	SAN FRANCISCO CITY AND COUNTY EMPLOYEESRETIREMENT SYSTEM	394.285	394.285	394.285
**D	CADENCE GLOBAL EQUITY FUND LP	315	315	315
**D	US BANK NATIONAL ASSOCIATION	20.456	20.456	20.456
**D	BRIDGE BUILDER INTERNATIONAL EQUITY FUND	22.412	22.412	22.412
**D	US BANK NATIONAL ASSOCIATION	243.908	243.908	243.908
**D	AZI NFJ INTERNATIONAL VALUE FUND	295	295	295
**D	DEUTSCHE XTRKS MSC1 ALL WORLD HDG	6.792	6.792	6.792
**D	BOK NCM DM PEO	1	1	1
**D	HRCD REWT HAP RHODERLINE EAFE	1.054	1.054	1.054
**D	PS FTSE IO BL EQ WT PORT	62.455	62.455	62.455
**D	WILMINGTON MULTI-MANAGER INTERNATIONAL FUND	1	1	1
**D	PS FTSE RAFI DEVEL MAR EXUS PORT	2.380	2.380	2.380
**D	POWERSHARES GLOBAL FUNDS IRELAND PLC	3.600	3.600	3.600
**D	PS FTSE RAFI DEVEL MAR EXUS PORT	143.787	143.787	143.787
**D	AST BLKRK GLOBAL STRAT FT TE PDDG	745.371	745.371	745.371
**D	GREAT WESTN INTERNATIONAL INDEX FUND	1	1	1
**D	PFT INTL EQUITY INDEX FUND	70.125	70.125	70.125
**D	CTJ RE STANTIB GLOBAL EQ ARR USD	408.169	408.169	408.169
**D	IQ 50 PERCENT HEDGED FTSE EURO ETF	13.068	13.068	13.068
**D	GS ACTIVE BETA INTL EQUITY ETF	354.371	354.371	354.371

Azionisti: 636 Teste: 1
 Azionisti in proprio: 0 Azionisti in delega: 636

LISTA ESITO DELLE VOTAZIONE
Oggetto: Relazione sulla remunerazione

CONTRARI

Badge	Ragione Sociale	Proprio	Delega	Totale
***D	GS ACTIVEBETA EUROPE ETF	23.248	23.248	23.248
***D	DEUTSCHE XTRK MSCI EMU HDG EQ ETF	7.490	7.490	7.490
***D	VOYA INTERNATIONAL INDEX PORTFOLIO	122.637	122.637	122.637
***D	THE AMERICAN UNIVERSITY IN CAIRO	27.053	27.053	27.053
***D	LOUISIANA SHERIFFS ARROWSTREET	1	1	1
***D	DAEC O SSGA INTL TC	1.538	1.538	1.538
***D	PS6F STATE STREET INTL EQ	1	1	1
***D	SEMPRA ENERGY PENSION MASTER TRUST	25.468	25.468	25.468
***D	BLI AQUILA LIFE EUROPEAN EQUITY	42.562	42.562	42.562
***D	BLI AQUILA LIFE MSCI WORLD FUND	30.635	30.635	30.635
***D	DEUTSCHE XTRKS MSCI EURO CCYHDG	168.992	168.992	168.992
***D	SBSA GEPE BLACKROCK EQUITY	32.426	32.426	32.426
***D	DEUTSCHE XTRKS MSCI EAFE CCYHDG	397.597	397.597	397.597
***D	DVHF PAM GIBL STK SELCTR	1.497	1.497	1.497
***D	PGTF DR NON US EQUITY GT	45.194	45.194	45.194
***D	BLACKROCK GLOBAL FUNDS	18.986	18.986	18.986
***D	SPARTAN INTL INDEX	1.501.599	1.501.599	1.501.599
***D	BELLSOUTH CORP RFA VEDA TRUST	1	1	1
***D	ECBSEG	40.433	40.433	40.433
***D	DREYFUS INTERNATIONAL STOCK INDEX FUND	34.816	34.816	34.816
***D	FIRE AND POLICE PENSION ASSOCIATION OF COLORADO	18.194	18.194	18.194
***D	MNVE SSGA INTL EQUITY	5.950	5.950	5.950
***D	SHELL PENSION TRUST	20.480	20.480	20.480
***D	ESPRING INV GLOBAL MKT NAVIGATOR FD	18.585	18.585	18.585
***D	WE AUTO CLUB INSURANCE ASSOCIATION	349.938	349.938	349.938
***D	THE EUROPEAN CENTRAL BANK	33.632	33.632	33.632
***D	RHODE ISLAND EMPLOYEES RETIREMENT SYSTEMS POOLED TRUST	46.895	46.895	46.895
***D	UTFF MCM MSCI WORLD FD	13.360	13.360	13.360
***D	DIOCESE OF VENICE PENSION PLAN AND TRUST	2.007	2.007	2.007
***D	MCIC VERMONT A RECIPROCAL RISK RETENTION GROUP	9.135	9.135	9.135
***D	PITTSBURGH THEOLOGICAL SEMINARY OF THE PRESBYTERIAN CHURCH	1.848	1.848	1.848
***D	PUBLIC EMPLOYEE RETIREMENT SYSTEM OF IDAHO	51.717	51.717	51.717
***D	OTF OEP INTL EQUITY	875	875	875
***D	CZ AANDELEN SSGA	16.230	16.230	16.230
***D	NBK HSBC EQ 2	512.200	512.200	512.200
***D	NBK SSGA EQ 2	17.755	17.755	17.755
***D	NBK UBS EQ	15.290	15.290	15.290
***D	AZL INTERNATIONAL INDEX FUND	128.309	128.309	128.309
***D	DEUTSCHE XTRK MSCI ALL WRLD HDY ETF	1.303	1.303	1.303
***D	DEUTSCHE XTRK MSCI STH EUR HDG ETF	409	409	409
***D	CASEY FP ARROWSTREET	35.516	35.516	35.516
***D	COUNTRY EMPLOYEES ANNUITY AND BENEFIT FUND OF COOK COUNTY	1	1	1
***D	US BANK GUIDEMARK WORLD EX US FUND	110.323	110.323	110.323

Azionisti: 636 Teste: 1
Azionisti in proprio: 0 Azionisti in delega: 636

LISTA ESITO DELLE VOTAZIONE
Oggetto: Relazione sulla remunerazione

CONTRARI

Badge	Ragione Sociale	Proprio	Delega	Totale
**D	USBK AMERICAN HEART ASSOCIATION INC	129	129	129
**D	AP7 EQUITY FUND	103.889	103.889	103.889
**D	3M ERIP PAFT EAFE	25.066	25.066	25.066
**D	ALASKA PERMANENT FUND CORPORATION	127.822	127.822	127.822
**D	VIRGINIA RETIREMENT SYSTEM	255.365	255.365	255.365
**D	RAILWAYS PENSION TRUSTEE COMPANY LIMITED	405.601	405.601	405.601
**D	MIDDLETOWN WORKS HOURLY AND SALARIED UNION RETIREES HEALTH CARE FUND	5.096	5.096	5.096
**D	IN8 COP TREAS PMP RETHUMBINE MSCI	8.197	8.197	8.197
**D	ENSIGN PEAK OSAM INTL EQUITY	1	1	1
**D	NV PERS MELLON CAPITAL INDEX	1	1	1
**D	NV PERS SSGA EAFE INDEX PUBLIC EMPLOYEES RETIREMENT SYSTEM OF NEVADA	1	1	1
**D	NV RBT ALIANCEBANKSTN INTL EQ	6.057	6.057	6.057
**D	TEA BLACKROCK INC INTL	3.372	3.372	3.372
**D	AST G5 MULTI ASSET PORT IFO EDHB	28.220	28.220	28.220
**D	POOL RE I AND G MSCI EQ	42.034	42.034	42.034
**D	BIL AQDITL IIFGI03000 FREN WHI INDFD	4.809	4.809	4.809
**D	PENN SERIES DEV INTL INDEX FUND	8.602	8.602	8.602
**D	PHC SSGA EQ	109.775	109.775	109.775
**D	BNYMTD BLK CONF EUR EQ TRCK FD INV	38.308	38.308	38.308
**D	FLORIDA RETIREMENT SYSTEM	578.255	578.255	578.255
**D	BLACKROCK WORLD EX FLORIDA REF SYS	319.186	319.186	319.186
**D	PENNSION RESERVES INVESTMENT TRUST FUND	205.488	205.488	205.488
**D	BELL ATLANTIC MASTER TRUST	2.663	2.663	2.663
**D	DUKE ENERGY QUALIFIED NUCLEAR DECOMMISSIONING	21.648	21.648	21.648
**D	INDIANA PUBLIC RETIREMENT SYSTEM	1	1	1
**D	INDIANA PUBLIC RETIREMENT SYSTEM	1	1	1
**D	LANGOIN VARIABLE INSURANCE PRODUCTS TRUST IYIP SSGA INTERNATIONAL INDEX FUND	165.713	165.713	165.713
**D	MERCY INVESTMENT SERVICES INC	1	1	1
**D	SCHOOL EMPLOYEES RETIREMENT SYSTEM OF OHIO	441.576	441.576	441.576
**D	AGI VGL RCM S VAL 8478 10 6359 SPK	392.594	392.594	392.594
**D	AGI PV WS RCM VAL 8490 06 5209 SPK	5.363	5.363	5.363
**D	AGI VKA RCM S VAL 8502 10 6376 SPK	11.992	11.992	11.992
**D	PUBLIC EMPLOYEES RETIREMENT ASSOCIATION OF NEW MEXICO	1	1	1
**D	BOARD OF PENSIONS OF THE EVANGELICAL LUTHERAN CHURCH IN AMERICA	146.025	146.025	146.025
**D	THE STATE OF CONNECTICUT AGINGTHROUGH ITS TREASURER	485	485	485
**D	SCOTI CAROLINA RETIREMENT SYSTEMS GROUP TRUST	1	1	1
**D	INTERNATIONAL BANK FOR RECONSTRUCTION AND DEVELOPMENT	1	1	1
**D	INTERNATIONAL BANK FOR RECONSTRUCTION AND DEVELOPMENT	1	1	1
**D	INTERNATIONAL BANK FOR RECONSTRUCTION AND DEVELOPMENT	370	370	370
**D	CENTRAL STATES SOUTHEAST AND SOUTHWEST AREAS PENSION FUND	1	1	1
**D	FLORIDA BIRTH RELATED NEUROLOGICAL INJURY COMPENSATION ASSOCIATION	29.203	29.203	29.203
**D	ARRCO LONG TERME B	456.627	456.627	456.627
**D	SG ACTIONS EUROPE MULTIGESTION	8.821	8.821	8.821

Azionisti in proprio: 0

Azionisti in delega: 0

1

LISTA ESITO DELLE VOTAZIONI
 Oggetto: Relazione sulla remunerazione

CONTRARI

Badge	Ragione Sociale	Proprio	Delega	Totale
**D	OFI MARKET NEUTRAL EQUITY	46.138	46.138	46.138
**D	AMONDI SE-EURO EQ MKT PLUS	415	415	415
**D	ACBERNSTEIN - DEVELOPED	50.536	50.536	50.536
**D	SETI GLOBAL MASTER FUND PLC	11.180	11.180	11.180
**D	KOKUSAI EQUITY INDEX FUND	16.077	16.077	16.077
**D	CONSULTING GROUP CAPITAL	20.611	20.611	20.611
**D	MAN MULTI-STRATEGY MASTER FUND MAPLES CORPORATE SERVICES LIMITED	3	3	3
**D	GLG EUROPEAN LONG SHORT FUND MAPLES CORPORATE SERVICES LIMITED	13	13	13
**D	MAN GLG TOPAZ LIMITED MAPLES CORPORATE SERVICES LIMITED	24	24	24
**D	GLG EUROPEAN LONG-SHORT MASTER FUND LTD.	9	9	9
**D	MAN MULTISTRATEGY MASTER FUND	59	59	59
**D	ARGON CUSTODY B.V.	373.526	373.526	373.526
**D	AHL ALPHA MASTER LIMITED C/O CITCO TRUSTEES (CAYMAN) LIMITED	143.188	143.188	143.188
**D	AHL DIRECTIONAL EQUITIES MASTER LIMITED	86.853	86.853	86.853
**D	AHL EVOLUTION LTD SHARRAINE BERKELEY ARGONAUT LTD	3.319.819	3.319.819	3.319.819
**D	AHL GENESIS 2 LIMITED C/O MAPLES CORPORATE SERVICES LIMITED	617.783	617.783	617.783
**D	AVIVA INVESTORS INTERNATIONAL INDEX TRACKING FUND	20.920	20.920	20.920
**D	BERESFORD FUNDS PLC	108	108	108
**D	CITITRUST LIMITED AS TRUSTEE OF BLACKROCK PREMIER FUNDS-BLACKROCK WORLD EQUITY INDEX FUND	690	690	690
**D	IRISH LIFE ASSURANCE.	3.938	3.938	3.938
**D	IRISH LIFE ASSURANCE PLC	1.571	1.571	1.571
**D	JANUS CAPITAL FUNDS PLC - JANUS GLOBAL ADAPTIVE MULTI-ASSET FUND	422	422	422
**D	JOHN HANCOCK FUNDS II INTERNATIONAL STRATEGIC EQUITY ALLOCATION FUND	241.898	241.898	241.898
**D	JOHN HANCOCK VARIABLE INSURANCE TRUST INTERNATIONAL EQUITY INDEX TRUST	31.557	31.557	31.557
**D	LEGAL AND GENERAL	2.443	2.443	2.443
**D	LEGAL AND GENERAL ASSURANCE PENSIONS MANAGEMENT LIMITED	396.917	396.917	396.917
**D	LEGAL AND GENERAL COLLECTIVE INVESTMENT TRUST	178.491	178.491	178.491
**D	MACQUARIE INVESTMENT MANAGEMENT LIMITED	396.007	396.007	396.007
**D	MACQUARIE MULTI FACTOR FUND	15.679	15.679	15.679
**D	NEUBURG NOMINEES LIMITED INVESTORS WHOLESALÉ GLOBAL EQUITY (INDEX) TRUST	44.019	44.019	44.019
**D	STICHTING NN SERVICES AANDELENFONDS EUROPA	912	912	912
**D	STICHTING PENSIONFONDS METAAL	30.271	30.271	30.271
**D	STICHTING PENSIONFONDS METAAL EN T MN SERVICES	47.925	47.925	47.925
**D	STICHTING PGM DEPOSITARY	301.835	301.835	301.835
**D	THE NOMURA TRUST AND BANKING CO LTD	18.580	18.580	18.580
**D	GOVERNMENT OF NORWAY	363.724	363.724	363.724
**D	NORGES BANK	9.590	9.590	9.590
**D	VICTORIAN SUPERANNUATION FUND	43.624	43.624	43.624
**D	UBS FUND MANAGEMENT (SWITZERLAND) AG.	389.208	389.208	389.208
**D	AHL DESERTWOOD FUND LIMITED C/O CITCO TRUSTEES (CAYMAN) LIMITED	659.501	659.501	659.501
**D	UBS GLOBAL SOLUTIONS - GLOBAL EQUITIES EUR	6.191	6.191	6.191
**D	UBS GLOBAL SOLUTIONS - GLOBAL EQUITIES II EUR	33.425	33.425	33.425
**D	UBS (LUX) STRATEGY SICAV SAP DEFENSIVE (USD)	10.108	10.108	10.108

Azionisti: 636 Teste: 1
 Azionisti in proprio: 0 Azionisti in delega: 636

LISTA ESITO DELLE VOTAZIONI

Oggetto: Relazione sulla remunerazione

CONTRARI

Badge	Ragione Sociale	Proporto	Delega	Totale
**D	UBS (LUX) STRATEGY SICAV SAP MEDIUM (USD)	19.851	19.851	19.851
**D	UBS (LUX) STRATEGY SICAV SAP DYNAMIC (USD)	5.951	5.951	5.951
**D	UBS (LUX) EQUITY SICAV EURO COUNTRIES INCOME	188.880	188.880	188.880
**D	STATE FARM VARIABLE PRODUCT TRUST, INTERNATIONAL EQ INDEX F	21.345	21.345	21.345
**D	NEW YORK STATE TEACHERS RETIREMENT SYSTEM	742.124	742.124	742.124
**D	BEAUMONT HEALTH POOLED INVESTMENT PARTNERSHIP	2.639	2.639	2.639
**D	BEAUMONT HEALTH MASTER RETIREMENT TRUST	22.446	22.446	22.446
**D	BEAUMONT HEALTH	33.449	33.449	33.449
**D	HIRTLE CALLAGHAN TRUST INTERNATIONAL EQUITY PORTFOLIO	42.893	42.893	42.893
**D	HC CAPITAL TRUST- THE INSTITUTIONAL INTERNATIONAL EQUITY PTF	108.158	108.158	108.158
**D	HC CAPITAL TRUST- THE ESG-GROWTH PORTFOLIO	6.937	6.937	6.937
**D	SYLVAN PARTNERS, LLC	992	992	992
**D	ARKWRIGHT, LLC	91.769	91.769	91.769
**D	FIDELITY RUTLAND SQUARETRUST II: STRATEGIC ADVISERS INT F	3.648	3.648	3.648
**D	BRUNEL INVESTMENT AGENCY	592.740	592.740	592.740
**D	JOHN HANCOCK VAR INS TRUST STRATEGIC EQUITY ALLOCATION TRUST	236.227	236.227	236.227
**D	JOHN HANCOCK FUNDS II STRATEGIC EQUITY ALLOCATION TRUST	394.948	394.948	394.948
**D	PENSION BENEFIT GUARANTY CORPORATION	1.134.558	1.134.558	1.134.558
**D	GOLDMAN SACHS TRUST- GOLDMAN SACHS GLOBAL MANAGED BETA FUND	26.718	26.718	26.718
**D	INTERNATIONAL MONETARY FUND	22.435	22.435	22.435
**D	INTERNATIONAL MONETARY FUND	27.203	27.203	27.203
**D	ALLIANCEBERNSTEIN GLOBAL RISK ALLOCATION FUND INC.	12.165	12.165	12.165
**D	AB CAP FUND, INC. - AB ALL MARKET INCOME PORTFOLIO	85.448	85.448	85.448
**D	ALLIANCEBERNSTEIN VAR PROD SER F INC/ALLIANCEB DYN ASSET ALL PTF	4.035	4.035	4.035
**D	JOHN HANCOCK LIFE AND HEALTH INSURANCE COMPANY	52.553	52.553	52.553
**D	METROPOLITAN LIFE INSURANCE COMPANY	4.192	4.192	4.192
**D	THE MASTER TRUST BK OF JP LTD: HITACHI FOREIGN EQ INDEX MF	20.200	20.200	20.200
**D	IBM RETIREMENT PLAN	5.778	5.778	5.778
**D	AMERICAN BUREAU OF SHIPPING	1.359	1.359	1.359
**D	THE MAS TR BK OF JAPAN LTD AFE GL BL RK CON FD R(FOR QTI ONLY)	45.997	45.997	45.997
**D	JP TR SERV BK LTD AFE MATB MSCJ KOKUSAI INDEX MOTHER F	13.035	13.035	13.035
**D	PENSION FUND OF SUMITOMO MITSUI BANKING CORPORATION	9.259	9.259	9.259
**D	AQR FUNDS - AQR ALTERNATIVE RISK PREMIA FUND	22.811	22.811	22.811
**D	REF GLOBAL SPLO, L.P.	730	730	730
**D	AQR WOLFF-STYLER OFFSHORE FUND, L.P.	65.658	65.658	65.658
**D	ARROWSTREET MULTI STRATEGY UBERELLA PLC	934.669	934.669	934.669
**D	ARROWSTREET INTERNATIONAL EQUITY SAFE TRUST FUND	155.347	155.347	155.347
**D	STICHLING-BEDRIJFSPENSIOENFONDS VOOR HET BAKKERSBEDRIJF	37.845	37.845	37.845
**D	DIGNITY HEALTH	12	12	12
**D	UNITED TECHNOLOGIES CORPORATION EMPLOYEE SAVINGS PLAN	60.655	60.655	60.655
**D	THE WALT DISNEY COMPANY RETIREMENT PLAN MASTER TRUST	453.565	453.565	453.565
**D	THE WALT DISNEY COMPANY RETIREMENT PLAN MASTER TRUST	72.379	72.379	72.379


Azionisti:
Azionisti in proprio:636 Teste:
0 Azionisti in delega:1
636

LISTA ESITO DELLE VOTAZIONI
 Oggetto: Relazione sulla remunerazione

CONTRARI

Ragione Sociale	Proprio	Delega	Totale
***D	MET INVESTOR SERIES TRUST-ALLIANC GLOBAL DYNAMIC ALL PTF	101.535	101.535
***D	UAW RETIREE MEDICAL BENEFITS TRUST	279.501	279.501
***D	CENTRAL PROVIDENT FUND BOARD	5.443	5.443
***D	CALVERT VP EAFE INTERNATIONAL INDEX PORTFOLIO	11.540	11.540
***D	CALVERT RESP INX SRS, INC.-CLVRT DVD MKRKS EX-U.S. RSP INX FD	5.520	5.520
***D	CAISSE DE DEPOT ET PLACEMENT DU QUEBEC	971.606	971.606
***D	THE REGENTS OF THE UNIVERSITY OF CALIFORNIA	161.899	161.899
***D	FEDER CORPORATION EMPLOYEES PENSION TRUST	282.053	282.053
***D	PARAMETRIC INTERNATIONAL EQUITY FUND	28.030	28.030
***D	FRANKLIN TEMPLETON ETF TRUST - FRANKLIN FTSE EUROPE ETF	10.290	10.290
***D	FRANKLIN TEMPLETON ETF TRUST - FRANKLIN FTSE ITALY ETF	6.368	6.368
***D	FRANKLIN TEMPLETON ETF TRUST - FRANKLIN FTSE EUROPE HEDGED ETF	2.037	2.037
***D	TAX - MANAGED INTERNATIONAL EQUITY PORTFOLIO	20.058	20.058
***D	SCHRODER INTERNATIONAL MULTI-CAP VALDE FUND (CANADA)	95.243	95.243
***D	TRANSAMERICA INTERNATIONAL EQUITY INDEX VP	869	869
***D	TRANSAMERICA AB DYNAMIC ALLOCATION VP	654	654
***D	TANGERINE DIVIDEND PORTFOLIO	10.950	10.950
***D	TANGERINE BALANCED INCOME PORTFOLIO	2.009	2.009
***D	TANGERINE BALANCED PORTFOLIO	14.870	14.870
***D	TANGERINE BALANCED GROWTH PORTFOLIO	12.096	12.096
***D	TANGERINE EQUITY GROWTH PORTFOLIO	12.597	12.597
***D	STATE FARM MUTUAL FUND TRUST, INTERNATIONAL INDEX FUND	16.577	16.577
***D	JANUS CAPITAL MANAGEMENT LLC	278	278
***D	JNI/MELION CAPITAL MSCI WORLD INDEX FUND	9.115	9.115
***D	SEASONS SERIES TRUST SA MULTI-MANAGED INT EQUITY PTF	12.334	12.334
***D	SUNAMERICA SERIES TRUST- SA BLACKROCK VCP GLO MUL ASSET PTF	467.177	467.177
***D	STATE STREET GLOBAL EQUITY EX-US INDEX PORTFOLIO	47.138	47.138
***D	STATE STREET INTERNATIONAL DEVELOPED EQUITY INDEX PORTFOLIO	194.056	194.056
***D	DEUTSCHE EAFE EQUITY INDEX FUND	3.274	3.274
***D	KP INTERNATIONAL EQUITY FUND	19.210	19.210
***D	CAYMAN ISLANDS CHAMBER OF COMMERCE PENSION FUND	7.734	7.734
***D	RHUMBLINE INTERNATIONAL POOLED INDEX TRUST	13.120	13.120
***D	SPDR MSCI EAFE FOSSIL FUEL FREE ETF	6.137	6.137
***D	SPDR MSCI ACWI LOW CARBON TARGET ETF	12.711	12.711
***D	HARTFORD MULTIFACTOR DEVELOPED MARKETS (EX-US) ETF	47.423	47.423
***D	ALLIANCEBERNSTEIN INTERNATIONAL ALL-COUNTRY PASSIVE SERIES	707	707
***D	MARYLAND STATE RETIREMENT & PENSION SYSTEM	93.532	93.532
***D	MDPIM INTERNATIONAL EQUITY INDEX POOL	4.010	4.010
***D	MERCER QIF CCF	125.943	125.943
***D	MERCER GLOBAL EQUITY FUND	227.609	227.609
***D	MCI FUNDS PLC	48.214	48.214
***D	GPIAA PANTHER FUND L.P	7.197	7.197
***D	JANUS HANDESON ADAPTIVE GLOBAL ALLOCATION FUND	1.867	1.867

Azionisti: 636 Teste: 1
 Azionisti in proprio: 0 Azionisti in delega: 636



LISTA ESITO DELLE VOTAZIONI

Oggetto: Relazione sulla remunerazione

CONTRARI

Badge	Regione Sociale	Proprio	Delega	Totale
**D	CITY OF NEW YORK GROUP TRUST	36.157	36.157	36.157
**D	CITY OF NEW YORK GROUP TRUST	281.938	281.938	281.938
**D	PIMCO FUNDS: GLOBAL INVESTORS SERIES PLC	4.074	4.074	4.074
**D	PIMCO FAE FUNDAMENTAL INTERNATIONAL FUND LLC	200.435	200.435	200.435
**D	PIMCO EQUITY SERIES: PIMCO FAE FUNDAMENTAL INTERNATIONAL FUND	62.205	62.205	62.205
**D	BANK OF KOREA	216	216	216
**D	BANK OF KOREA	970	970	970
**D	BIMCOR GLOBAL DIVIDEND YIELD POOLED FUND	76.718	76.718	76.718
**D	SSGA MSCI ACWI EX USA INDEX NON-LENDING DAILY TRUST	24.469	24.469	24.469
**D	HONG KONG HOUSTING AUTHORITY	182.413	182.413	182.413
**D	HARTFORD SCHODERS INTERNATIONAL MULTI-CAP VALUE FUND	603.718	603.718	603.718
**D	STATE STREET IRELAND DUIT TRUST	5.826	5.826	5.826
**D	SSGA SPDR EUROPE I PUBLIC LIMITED COMPANY	102.997	102.997	102.997
**D	SSGA SPDR ETFS EUROPE II PUBLIC LIMITED COMPANY	51.013	51.013	51.013
**D	DELTA SHARES S+P INTERNATIONAL MANAGED RISK ETF	2.570	2.570	2.570
**D	TEACHER RETIREMENT SYSTEM OF TEXAS	266.436	266.436	266.436
**D	UNITED INCOME FOCUS TRUST	984.307	984.307	984.307
**D	UBS (IRL) ETF PLC	2.073	2.073	2.073
**D	WELLS FARGO BK DECI OF TR ESP INV FUNDS FOR EMPLOYEE BEN TR	44.656	44.656	44.656
**D	WISDOMTREE ISSUER PUBLIC LIMITED COMPANY	29.625	29.625	29.625
**D	WISDOMTREE INVESTMENTS PUBLIC EQUITIES POOLED FUND TRUSE	24	24	24
**D	WASHINGTON STATE INVESTMENT BOARD	2.015.006	2.015.006	2.015.006
**D	WISDOMTREE DYNAMIC CURRENCY HEDGED EUROPE EQUITY FUND	3.518	3.518	3.518
**D	WISDOMTREE DYNAMIC CURRENCY HEDGED INTEND EQUITY FUND	181.747	181.747	181.747
**D	WISDOMTREE INTERNATIONAL HIGH DIVIDEND FUND	135.365	135.365	135.365
**D	WISDOMTREE INTERNATIONAL EQUITY FUND	343.553	343.553	343.553
**D	WISDOMTREE GLOBAL HIGH DIVIDEND FUND	16.135	16.135	16.135
**D	WISDOMTREE INTERNATIONAL MIDCAP DIVIDEND FUND	341.482	341.482	341.482
**D	WISDOMTREE EUROPE LOCAL RECOVERY FUND	37.333	37.333	37.333
**D	WISDOMTREE EUROPE HEDGED SMALLCAP EQUITY FUND	1.251.100	1.251.100	1.251.100
**D	MANULIFE ASSET MANAGEMENT INTERNATIONAL EQUITY INDEX POOLED F	32.627	32.627	32.627
**D	SS BK AND TRUST COMPANY INV FUNDS FOR TAXEXEMPT RETIREMENT PL	3.959.800	3.959.800	3.959.800
**D	SSGA RUSSELL ED GL EX-US INDEX NONLENDING OP COMMON TRUST FUND	9.956	9.956	9.956
**D	STATE STREET RAFT DEVELOP EX-US INDEX NON-LENDING COMMON TR FUND	4.440	4.440	4.440
**D	SSGA MSCI EUROPE SCREENED INDEX NON-LENDING COMMON TRUST FUND	71.434	71.434	71.434
**D	STATE STREET GLOBAL ADVISORS LUXEMBOURG SICAV	41.034	41.034	41.034
**D	BLACKROCK GLOBAL INDEX FUNDS	65.103	65.103	65.103
**D	GOLDMAN SACHS FUNDS	6.804	6.804	6.804
**D	KIEGER FUND I	6.029	6.029	6.029
**D	UBS ETF	179.862	179.862	179.862
**D	ISHARES MSCI EAFE ETF	4.024.935	4.024.935	4.024.935
**D	ISHARES MSCI EAFE VALUE ETF	876.367	876.367	876.367
**D	ISHARES MSCI EUROZONE ETF	2.971.403	2.971.403	2.971.403

Azionisti:
Azionisti in proprio:636 Teste:
0 Azionisti in delega:1
636

LISTA ESITO DELLE VOTAZIONE
 Oggetto: Relazione sulla remunerazione

CONTRARI

Badge	Ragione Sociale	Proprio	Delega	Totale
**D	ISHARES MSCI ITALY CAPPED ETF	3.789.705	3.789.705	3.789.705
**D	ISHARES MSCI KOKUSAI ETF	3.645	3.645	3.645
**D	ISHARES MSCI EUROPE FINANCIALS ETF	1.186.964	1.186.964	1.186.964
**D	ISHARES MSCI DEVELOPED WORLD INDEX FUND	16.808	16.808	16.808
**D	BLACKROCK MULTIFACTOR INTL INDEX FUND OF BLACKROCK FUNDS	7.464	7.464	7.464
**D	ISHARES CORE MSCI EAFE ETF	3.691.165	3.691.165	3.691.165
**D	ISHARES CORE MSCI TOTAL INTERNATIONAL STOCK ETF	490.252	490.252	490.252
**D	ISHARES CORE MSCI INTERNATIONAL DEVELOPED MARKETS ETF	161.298	161.298	161.298
**D	ISHARES CORE MSCI GLOBAL QUALITY DIVIDEND INDEX ETF	2.866	2.866	2.866
**D	ISHARES EDGE MSCI MULTIFACTOR GLOBAL ETF	11.813	11.813	11.813
**D	ISHARES MSCI ACWI LOW CARBON TARGET ETF	28.800	28.800	28.800
**D	ISHARES EDGE MSCI INTL QUALITY FACTOR ETF	8.646	8.646	8.646
**D	ISHARES CORE MSCI EUROPE ETF	311.666	311.666	311.666
**D	ISHARES EDGE MSCI MULTIFACTOR INTL ETF	409.811	409.811	409.811
**D	ISHARES EDGE MSCI INTL VALUE FACTOR ETF	33.784	33.784	33.784
**D	ISHARES EDGE MSCI INTL SIZE FACTOR ETF	3.277	3.277	3.277
**D	BLACKROCK INST TRUST CO NA INV FUNDSFOR EMPLOYEE BENEFIT TR	738.668	738.668	738.668
**D	CONNECTICUT GENERAL LIFE INSURANCE COMPANY	4.011	4.011	4.011
**D	THRIFT SAVINGS PLAN	2.006.620	2.006.620	2.006.620
**D	BLACKROCK INDEX FUNDS INC.-BLACKROCK INTERNATIONAL INDEX FUND	654.772	654.772	654.772
**D	ACWI EX-US INDEX MASTER PORTFOLIO OF MASTER INVESTMENT PTF	92.405	92.405	92.405
**D	RUSSELL DEVELOPED EX-U.S. LARGE CAP INDEX FUND B	3.694	3.694	3.694
**D	MSCI EQUITY INDEX FUND B-ITALY	230.565	230.565	230.565
**D	BGI MSCI EUROPE EQUITY INDEX FUND B	248.980	248.980	248.980
**D	BGI MSCI EAFE EQUITY INDEX NON-LENDABLE FUND B	278.376	278.376	278.376
**D	BGI MSCI EMD INTL INDEX FUND B	1.240	1.240	1.240
**D	BLACKROCK MSCI EUROPE EQUITY ESG SCREENED INDEX FUND B	75	75	75
**D	MSCI ACWI EX-U.S. INTL INDEX FUND B2	42.530	42.530	42.530
**D	ARTHUR ELAINE MARCULLIS JTWR	9.292	9.292	9.292
**D	KAISER FOUNDATION HOSPITALS	175.339	175.339	175.339
**D	IBM 401K PLUS PLAN	168.630	168.630	168.630
**D	STATE OF ALASKA RETIREMENT AND BENEFITS PLANS	57.592	57.592	57.592
**D	BRIGHTHOUSE FUNDS TRUST II - METLIFE MSCI EAFE INDEX PTF	64.500	64.500	64.500
**D	STATE OF MINNESOTA	4.900	4.900	4.900
**D	SPDR S&P WORLD (EX-US) ETF	117.865	117.865	117.865
**D	CONSOLIDATED EDISON RETIREMENT PLAN	91.146	91.146	91.146
**D	MORGAN STANLEY INSTITUTIONAL FD TR - GLOBAL STRATEGIST PTF	4.206	4.206	4.206
**D	COMMON TRUST ITALY FUND	905.141	905.141	905.141
**D	STATE STREET TOTAL RETURN V.I.S. FUND	22.208	22.208	22.208
**D	ISHARES II PUBLIC LIMITED COMPANY	57.159	57.159	57.159
**D	ISHARES PUBLIC LIMITED COMPANY	73.465	73.465	73.465
**D	ISHARES III PUBLIC LIMITED COMPANY	79.804	79.804	79.804
**D	ISHARES V PUBLIC LIMITED COMPANY	11.863	11.863	11.863

Azionisti: 636 Teste: 1
 Azionisti in proprio: 0 Azionisti in delega: 636

LISTA ESITO DELLE VOTAZIONE

Oggetto: Relazione sulla remunerazione

CONTRARI

Badge	Regione Sociale	Proprio	Delega	Totale
**D	ISHARES VI PUBLIC LIMITED COMPANY	49.065	49.065	49.065
**D	ISHARES IV PUBLIC LIMITED COMPANY	253.561	253.561	253.561
**D	ISHARES VII-PLC	363.496	363.496	363.496
**D	MONETARY AUTHORITY OF SINGAPORE	4.135	4.135	4.135
**D	BLACKROCK AM.SCHWEIZ AG OBO BIFS WORLD EX SWITZ EQ INDEX FUND	22.249	22.249	22.249
**D	AOR FUNDS - AOR STYLE PREMIA ALTERNATIVE FUND	665.237	665.237	665.237
**D	MANAGED PENSION FUNDS LIMITED	26.467	26.467	26.467
**D	ABBAY LIFE ASSURANCE COMPANY LIMITED	647.552	647.552	647.552
**D	STAFE STREET TRUSTEES LTD AIF ABERDEEN CAPITAL TRUST	139.173	139.173	139.173
**D	SCOTTISH WIDOWS INV SOLUTIONS F LCVC- EUROPEAN (EX UK) EQ FD	12	12	12
**D	THE TRUSTEES OF GONOGOPHILLIPS PENSION PLAN	26.148	26.148	26.148
**D	FAMILY INVESTMENTS CHILD TRUST FUND	21.249	21.249	21.249
**D	FAMILY INVESTMENTS GLOBAL LGVC FAMILY BALANCED INT FUND	21.000	21.000	21.000
**D	HSBC AS TRUSTEE FOR SSGA EUROPE EX UK EQUITY TRACKER FUND	40.962	40.962	40.962
**D	BNY MELLON TRADED AIF ST. JAMES S. PLACE GLOBAL EQ UNITE TR	1.508.506	1.508.506	1.508.506
**D	BUCKINGHAMSHIRE COUNTY COUNCIL PENSION FUND	61.311	61.311	61.311
**D	THE TRUSTEES OF GOLDMAN SACHS UK RETIREMENT PLAN	18.187	18.187	18.187
**D	ST GEN RESERVE F OF THE MINISTRY FINANCE OF SULTANATE OF OMAN	23.164	23.164	23.164
**D	STICHTING PHILIPS PENSIONFONDS	142.288	142.288	142.288
**D	STATE STREET INTERNATIONAL EQUITIES INDEX TRUST	56.272	56.272	56.272
**D	OSDBER	21.826	21.826	21.826
**D	SUNSUPER SUPERANNUATION FUND	2.052	2.052	2.052
**D	UBS IQ MSGI EUROPE ETHICAL EME	1.058	1.058	1.058
**D	CANADA PENSION PLAN INVESTMENT BOARD	862.500	862.500	862.500
**D	PEOPLE S BANK OF CHINA	715.557	715.557	715.557
**D	FLOURISH INVESTMENT CORPORATION	19.016	19.016	19.016
**D	FLOURISH INVESTMENT CORPORATION	2.440	2.440	2.440
**D	PEOPLE S BANK OF CHINA	239.324	239.324	239.324
**D	ARROWSTREET SAFE ALPHA EXTENSION FUND II	182.362	182.362	182.362
**D	AOR TAX ADVANTAGED ABSOLUTE RETURN FUND LP	8.896	8.896	8.896
**D	TWO SIGMA EQUITY RISK PREMIA PORTFOLIO LIC CORPORATION SERVICE COMPANY	42.200	42.200	42.200
**D	TWO SIGMA SPECTRUM PORTFOLIO, LLC	462.753	462.753	462.753
**D	CHURCH OF ENGLAND INVESTMENT FUND FOR PENSIONS	16.462	16.462	16.462
**D	FORD MOTOR COMPANY DEFINED BENEFIT MASTER TRUST	13.582	13.582	13.582
**D	JOSHUA GREEN CORPORATION	4.390	4.390	4.390
**D	STATE OF UTAH, SCHOOL AND INSTITUTIONAL TRUST FUNDS	21.950	21.950	21.950
**D	SPARTAN GROUP TRUST FOR EMPLOYEE BENEFIT PLANS	82.646	82.646	82.646
**D	BEAT DRUGS FUND ASSOCIATION	2.500	2.500	2.500
**D	HONG KONG SAR GOVERNMENT EXCHANGE FUND	157.713	157.713	157.713
**D	STATES OF JERSEY COMMON INVESTMENT FUND	12.029	12.029	12.029
**D	DELFINCO, LP	41.410	41.410	41.410
**D	FS OVERLAY C - PARAMETRIC	2.967	2.967	2.967
**D	LEGAL & GENERAL MSCI EAFE FUND, LLC	42.357	42.357	42.357

Azionisti in proprio: 636

Azionisti in delega: 0

1

Pagina 12

LISTA ESITO DELLE VOTAZIONE

Oggetto: Relazione sulla remunerazione

CONTRARI

	Proprio	Delega	Totale
Badge			
**D Ragione Sociale		553	553
**D LEHMAN-STAMM FAMILY PARTNERS LLC	98.524	98.524	98.524
**D 82A HOLDINGS, LLC	39.286	39.286	39.286
**D NELKE PARTNERSHIP	220.234	220.234	220.234
**D ORIZABA, LP	45.557	45.557	45.557
**D SENTINEL INTERNATIONAL TRUST	16.392	16.392	16.392
**D VICTORIA PARTNERS, LP	90.349	90.349	90.349
**D GLOBAL BOND FUND	10.322	10.322	10.322
**D MS FUND LP	1.944	1.944	1.944
**D LEGAL & GENERAL MSCI EAFE SL FUND, LLC	1.203	1.203	1.203
**D FIDELITY SALEM STREET TRUST: FIDELITY FLEX INTERN INDEX FUND	2.616	2.616	2.616
**D FIDELITY SALEM STREET TR FID INT SUSTAINABILITY INDED FUND	244.816	244.816	244.816
**D FIDELITY SALEM STREET TRUST FIDELITY SERIES GLOBAL EX U.S. INDEX FUND	2.367	2.367	2.367
**D NEW ZEALAND SUPERANNUATION FUND	30.104	30.104	30.104
**D ACT CHIEF MINISTER, TREAS AND ECO DEV DIR SUPERANN PROV ACC	20.711	20.711	20.711
**D GOVERNMENT EMPLOYEES SUPERANNUATION BOARD	32.852	32.852	32.852
**D MERCER PASSIVE INTERNATIONAL SHARES FUND	84.054	84.054	84.054
**D MERCER OSS TRUST	8.115	8.115	8.115
**D QUEENSLAND INVESTMENT TRUST NO 2	54.581	54.581	54.581
**D CATERPILLAR INC MASTER RETIREMENT TRUST	95.230	95.230	95.230
**D CLEARWATER INTERNATIONAL FUND	67.050	67.050	67.050
**D STATE OF IDAHO ENDOWMENT FUND INVESTMENT BOARD	685	685	685
**D LOCKHEED MARIN CORPORATION MASTER RETIREMENT TRUST	1.592	1.592	1.592
**D MICHIGAN CATHOLIC CONFERENCE MASTER PENSION TRUST	16.508	16.508	16.508
**D NORTHERN GLOBAL SUSTAINABILITY INDEX FUND	8.938	8.938	8.938
**D SILVER GROWTH FUND LP	95.938	95.938	95.938
**D CENTURYLINK, INC. DEFINED BENEFIT MASTER TRUST	19.915	19.915	19.915
**D FRESNO COUNTY EMPLOYEES' RETIREMENT ASSOCIATION	44.532	44.532	44.532
**D ILLINOIS MUNICIPAL RETIREMENT FUND	213.686	213.686	213.686
**D MARSH AND MCLENNAN MASTER RETIREMENT TRUST	12.998	12.998	12.998
**D FORD MOTOR COMPANY OF CANADA, LIMITED PENSION TRUST	145.180	145.180	145.180
**D FUTURE FUND BOARD OF GUARDIANS FOR AND OBO THE MED RES FUT FD	33.533	33.533	33.533
**D IBM DIVERSIFIED GLOBAL EQUITY FUND	131.040	131.040	131.040
**D STICHTING HEINEKEN PENSIOENFONDS	34.634	34.634	34.634
**D THE TRUSTESS OF IBM PENSION PLAN	33.230	33.230	33.230
**D THE BOARD OF THE PENSTON PROTECTION FUND	6.027	6.027	6.027
**D STICHTING PENSIOENFONDS IBM NEDERLAND	29.207	29.207	29.207
**D WHEELS COMMON INVESTMENT FUND	5.718	5.718	5.718
**D STICHTING PENSIOENFONDS VAN DE METALEKTRO (PME)	55.693	55.693	55.693
**D COLONIAL FIRST STATE WHOLESALE INDEXED GLOBAL SHARE FUND	420.971	420.971	420.971
**D KLEINWORT BENSON INVESTORS GLOBAL INVESTMENT FUND	3.158	3.158	3.158
**D LEGAL & GENERAL GLOBAL EQUITY INDEX FUND	607.441	607.441	607.441
**D LEGAL & GENERAL TRUSTEE OF LEGAL & GENERAL EUROPEAN INDEX TR	69.387	69.387	69.387
**D NAT WEST BK AS TRUSTEE OF THE LEGAL & GENERAL INT IND TR			
**D NAT WEST BK PLC AS TRUSTEE OF THE LEGAL & GENERAL INT IND TR			

Azionisti:

636 Teste:

1

Pagina 13

Azionisti in proprio: 0

Azionisti in delega: 636

LISTA ESITO DELLE VOTAZIONI

Oggetto: Relazione sulla remunerazione

CONTRARI

Badge	Ragione Sociale	Proprio	Delega	Totale
**D	SSGA GROSS. ROLIT. UP UNIT. TRUST		19.018	19.018
**D	PRESCIENT ICAY		72.612	72.612
**D	KLEINWORT BENSON INVESTORS. INSTITUTIONAL FUND PLC		281.317	281.317
**D	LEGAL & GENERAL ICAY		557	557
**D	LEGAL & GENERAL AUTHORIZED CONTRACTUAL SCHEME		586	586
**D	BLACKROCK AUTHORIZED CONTRACTUAL SCHEME I		680.579	680.579
**D	BLACKROCK AUTHORIZED CONTRACTUAL SCHEME I		90.081	90.081
**D	BRITISH COLUMBIA INVESTMENT MANAGEMENT CORPORATION		399.227	399.227
**D	STATE TEACHERS RETIREMENT SYSTEM OF OHIO		2.533.745	2.533.745
**D	BANCO NACIONAL DE PANAMA, ACTING AS TRUSTEE OF THE FIDELCOMISO DE FONDO DE AHORRO DE PANAMA		12.445	12.445
**D	LEGS CENTRAL AUTHORIZED CONTRACTUAL SCHEME		264.339	264.339
**D	KOMMUNAL LANDSPENSUNGSKASSE GJENSIDIG FORSIKRINGSSELSKAP		90	90
**D	STICHTING PENSIOENFONDS. ING		111.200	111.200
**D	VERDIPAPIRFONDET KLP AKSJEGLOBAL INDEX 1		1.156	1.156
**D	VERDIPAPIRFONDET KLP AKSJEUROPA INDEX 1		620	620
**D	MEDIOLANUM GESTIONE FONDI SGR - FLESSIBILE FUTURO ITALIA	5.501.287	5.501.287	5.501.287
**D	EURIZON CAPITAL SGR - EURIZON PROGETTO ITALIA 79	334.400	334.400	334.400
**D	EURIZON CAPITAL SGR - EURIZON AZIONI ITALIA	656.917	656.917	656.917
**D	EURIZON CAPITAL SGR - EURIZON PIR ITALIA AZIONI	34.835	34.835	34.835
**D	EURIZON CAPITAL SGR - EURIZON PROGETTO ITALIA 40	376.761	376.761	376.761
**D	EURIZON CAPITAL SGR - EURIZON FLESSIBILE AZIONARIO SETT 2024	831.604	831.604	831.604
**D	EURIZON CAPITAL SGR - EURIZON FLESSIBILE AZIONARIO IUG 2024	706.743	706.743	706.743
**D	EURIZON CAPITAL SGR - EURIZON ESG TARGET 40 GIUGNO 2022	43.819	43.819	43.819
**D	EURIZON CAPITAL SGR - EURIZON FLESSIBILE AZIONARIO MARZO 2025	599.818	599.818	599.818
**D	EURIZON CAPITAL SGR - EURIZON FLESSIBILE AZIONARIO DIC 2024	713.994	713.994	713.994
**D	EURIZON CAPITAL SGR - EURIZON FLESSIBILE AZIONARIO MARZO 2024	399.919	399.919	399.919
**D	EURIZON CAPITAL SGR - EURIZON FLESSIBILE AZIONARIO DIC 2023	554.131	554.131	554.131
**D	EURIZON CAPITAL SGR - EURIZON DISCIPLINA SOST ESG MAR 2023	69.066	69.066	69.066
**D	EURIZON CAPITAL SGR - EURIZON FLESSIBILE AZIONARIO MAG 2024	701.501	701.501	701.501
**D	MEDIOLANUM GESTIONE FONDI SGR - FLESSIBILE STRATEGICO	2.000.000	2.000.000	2.000.000
**D	AMUNDI INDEX SOLUTIONS	177.822	177.822	177.822
**D	CPR EURO HIGH DIVIDEND	1.140.364	1.140.364	1.140.364
**D	ATOTM EUROPE SMART BETA	8.763	8.763	8.763
**D	AMUNDI ETE FTSE ITALIA PIR OGTS ETE DR	58.593	58.593	58.593
**D	CNP ASSUR VALEURS	27.569	27.569	27.569
**D	NATIXIS ACTIONS EUROPE SECTEURS	127.099	127.099	127.099
**D	OPCVM SEYOND EQUITY FACTOR INVESTING EURO	47.917	47.917	47.917
**D	SEYOND EQUITY CAPITAL OPTIM	201.022	201.022	201.022
**D	ECOFI ACTIONS SCR	202.536	202.536	202.536
**D	AMUNDI FUNDS SICAV	249.674	249.674	249.674
**D	ST. SPOORMEGFEDS MANDAAT BLACKROCK	18.123	18.123	18.123
**D	STG PFDS ACHMEA MANDAAT BLACKROCK	77.778	77.778	77.778
**D	STG BEDRIJFSTAKFEDS V H	10.654	10.654	10.654

Azionisti in proprio:

636 Teste:

0 Azionisti in delega:

1

LISTA ESITO DELLE VOTAZIONE
 Oggetto: Relazione sulla remunerazione

CONTRARI

Badge	Ragione Sociale	Proprio	Delega	Totale
**D	STG BPF VD DETAILHANDEL MND BLACKROCK MSCI EMEA	176.386	176.386	176.386
**D	PETTELAR EFFECTENBEWAARBEDEIJENV INZ ACTIAM RESP. INDEX FUND	31.350	31.350	31.350
**D	PETTELAR EFFECTENBEW. INZ. SNSRESP. IND. FND	122.052	122.052	122.052
**D	FCP ICARE	827	827	827
**D	FCP AMUNDI HORIZON	32.204	32.204	32.204
**D	BNY MELLON EMPLOYEE BENEFIT COLLECTIVE INVESTMENT FUND PLAN	288.687	288.687	288.687
**D	BMO MSCI EAFE INDEX ETF	1	1	1
**D	BMO GLOBAL INSURANCE HEDGED TO CAD INDEX ETF 100	206	206	206
**D	UNIVERS CNP 1	199.353	199.353	199.353
**D	FCP NATIXIS IONIS	12.876	12.876	12.876
**D	FCPE SAFRAN DYNAMIQUE	85.276	85.276	85.276
**D	EGEPARGNE 2	93.995	93.995	93.995
**D	SAFRAN MIXTE	16.802	16.802	16.802
**D	MCGILL UNIVERSITY PENSION FUND	4.834	4.834	4.834
**D	ONTARIO POWER GENERATION INC. PENSION PLAN	17.212	17.212	17.212
**D	CC&I INTERNATIONAL EQUITY FUND	1.253	1.253	1.253
**D	CC&I GLOBAL EQUITY FUND	547	547	547
**D	TD EMERALD INTERNATIONAL EQUITYINDEX FUND	1	1	1
**D	TD INTERNATIONAL INDEX FUND	1	1	1
**D	TD EUROPEAN INDEX FUND	4.737	4.737	4.737
**D	PUBLIC SECTOR PENSION INVESTMENT BOARD	1	1	1
**D	IMPERIAL INTERNATIONAL EQUITY POOL	1	1	1
**D	THE WAMANESA MUTUAL INSURANCE COMPANY	48.736	48.736	48.736
**D	WINDWISE MSCI EAFE INDEX NON-LENDING, FUND FOR EXEMPT ORG.	1	1	1
**D	CIBC INTERNATIONAL INDEX FUND	1	1	1
**D	CIBC EUROPEAN INDEX FUND	4.230	4.230	4.230
**D	CIBC POOLED INTERNATIONAL EQUITY INDEX FUND	5.958	5.958	5.958
**D	RIVER PARTNERS GLOBAL EQUITY	6.284	6.284	6.284
**D	ALAMOSIA LLC	1	1	1
**D	CF INTERNATIONAL STOCK INDEX FUND ONE	71.809	71.809	71.809
**D	DT INTERNATIONAL STOCK INDEX FUND ONE	97.368	97.368	97.368
**D	CERVURITE INTERNATIONAL LLC	2.869	2.869	2.869
**D	AMUNDI SIF EUROPEAN EQUITY INDEX FUND	37.248	37.248	37.248
**D	SEYOND EQUITY FACTOR INVESTING EUROPE	66.279	66.279	66.279
**D	SEYOND EUROPE MARKET NEUTRAL			

Totale voti 116.991.782
 Percentuale votanti % 5,193152
 Percentuale Capitale % 4,134398

Azionisti: 636 Teste: 1
 Azionisti in proprio: 0 Azionisti in delega: 636

LISTA ESITO DELLE VOTAZIONE
Oggetto: Relazione sulla remunerazione

ASTENUTI

Badge	Ragione Sociale	Proprio	Delega	Totale
6072	CIBRIANI MARIO	1		1
6706	ANTOLINI GIOVANNI	50.096		50.096
7845	SINIGAGLIA SANDRO	23.000		23.000
7902	GARRI GERARDINO	5		5
DE*	MARINO TOMMASO			
RL*	D&C GOVERNANCE S.R.L.	161	2	161
Totale voti				73.265
Percentuale votanti %				0,003252
Percentuale Capitale %				0,002589

Azionisti: 6 Teste:
 Azionisti in proprio: 5 Azionisti in delega:

4
1

LISTA ESITO DELLE VOTAZIONI
 Oggetto: Relazione sulla remunerazione

NON VOTANTI

Badge	Ragione Sociale	Proprio	Delega	Totale
7338	BARBI MARIO	34.000		34.000
8282	DE CINQUE GIUSEPPE		359.873	359.873
**D	GENERALI SMART FUNDS SICAV		4.500	4.500
**D	FONDO VOLTERRA ASSOLUTE RETURN DI ALFETTI GESTITELLE S.G.R. S.		2.409.000	2.409.000
**D	FIDURAM ASSET MANAGEMENT (IRELAND) FONDIITALIA EQUITY ITALY		33.000	33.000
**D	FIDURAM ASSET MANAGEMENT (IRELAND) FIDURAM FUND EQUITY ITALY		335.000	335.000
**D	INTERFUND SICAV INTERFUND EQUITY ITALY		57.000	57.000
**D	FIDURAM INVESTIMENTI SGR - FIDURAM ITALIA		403.000	403.000
**D	FIDURAM INVESTIMENTI SGR - PIANO AZIONI ITALIA		403.000	403.000
**D	EDF - EQUITY ITALY SMART VOLATILITY		1.215.888	1.215.888

Totale voti 4.851.261
 Percentuale votanti % 0,215343
 Percentuale Capitale % 0,171440

Azionisti: 9 Teste: 2
 Azionisti in proprio: 1 Azionisti in delega: 8

LISIA ESITO DELLE VOTAZIONI

Oggetto: Relazione sulla remunerazione

FAVOREVOLI

Badge	Ragione Sociale	Proprio	Delega	Totale
6154	FORNASARI RINO	100		100
6632	ZANZANI ROMEO	5.000		5.000
6639	BALLARINI GIUSEPPINA	100		100
6924	SACCO GINEVRA ANDREA			
DE*	UNIPOL FINANCE SRL			
DE*	UNIPOL GRUPPO S.P.A.			
DE*	UNIPOL INVESTMENT S.P.A.			
7214	ROMANO ANNALISA	2.000		2.000
7621	LIGERSTI GIOACCHINO PAOLO MARIA			
RU**	COMPAGNIA FIDUCIARIA NAZIONALE S.P.A.			
8282	DE CINOUE GIUSEPPE	546.033		546.033
**D	GERANA SIGAV-SIF S.A.		29.215	29.215
**D	SCHWAB INTERNATIONAL INDEX FUND		326.864	326.864
**D	VANGUARD EUROPEAN STOCK INDEX FUND		1.762.638	1.762.638
**D	VANGUARD DEVELOPED MARKETS INDEX FUND		4.180.111	4.180.111
**D	JTSE STB DAIWA STOCK INDEX FUND 9807		21.750	21.750
**D	JAPAN TRUSTEE SERVICES BANK LTD		13.000	13.000
**D	SCHWAB FUNDAMENTAL INTERNATIONAL SMALL COMPANY INDEX FUND		339.552	339.552
**D	VANGUARD TOTAL WORLD STOCK INDEX FUND		258.558	258.558
**D	VANGUARD FTSE ALL-WORLD EX US INDEX FUND		1.325.882	1.325.882
**D	VANGUARD FUNDS PLC		468.098	468.098
**D	SET INSTITUTIONAL MANAGED TRUST MULTI-AS		31.346	31.346
**D	VANGUARD INVESTMENT SERIES PLC		1.282.263	1.282.263
**D	ADVISOR MANAGED TRUST - TACTICAL OFFENSE I		32.793	32.793
**D	GLOBAL X SCIENTIFIC BETA EUROPE ERF		8.661	8.661
**D	UNISUPER		8.288	8.288
**D	SLICHTING PENSIONFONDS AHOLD		56.015	56.015
**D	SAS TRUSTEE CORPORATION		53.329	53.329
**D	CONSTRUCTION AND BUILDING UNIONS SUPERAN		179.937	179.937
**D	AMZ WHOLESALE INTERN SHARE NO. 1 FUND		4.764	4.764
**D	VANGUARD INTERNATIONAL SHARE INDEX FUND		265.756	265.756
**D	VANGUARD GLOBAL QUANTITATIVE EQUITY FUND		9.311	9.311
**D	IBM PERSONAL PENSION PLAN TRUST		9.494	9.494
**D	ONEPATE GLOB SHARES LARGE CAP UNHED IN P		102.725	102.725
**D	PUBLIC EMPLOYEES RETIREMENT SYSTEM OF OHIO		742.997	742.997
**D	VANGUARD TOTAL INTERNATIONAL STOCK INDEX		10.401.342	10.401.342
**D	MASTER TRUST BANK OF JAPAN, LTD. PENSION		1.548.943	1.548.943
**D	VANGUARD FLD COMPANY EUROPEAN STOCK INDE		57.025	57.025
**D	BUREAU OF LABOR FUNDS LABOR PENSION FUND		11.712	11.712
**D	STATE OF WYOMING		47.672	47.672
**D	CITADEL ADVISORS LLC		68.707	68.707
**D	WEL TC-NAMCOTLT-RISK FACT		3.531	3.531
**D	PAVILION INTERNAT FOCUSED EQUITY POOL		63.200	63.200

Azionisti in proprio: 161

Teste: 7

Azionisti in delega: 5

156

LISTA ESITO DELLE VOTAZIONI
 Oggetto: Relazione sulla remunerazione

FAVOREVOLI

Badge	Ragione Sociale	Proprio	Delega	Totale
***D	LOMBARD ODIER FUNDS (SWITZERLAND) SA I3D	50.788	50.788	50.788
***D	SWISS NATIONAL BANK	3.973.872	3.973.872	3.973.872
***D	THE GOVERNMENT EMPLOYEES PENSION FUND GEPF	36.801	36.801	36.801
***D	SUBSIDIZED SCHOOLS P FUND NORTHERN	30.875	30.875	30.875
***D	THE HARTFORD RETIREMENT PLAN TRUST FOR US EMPLOYEES	22.678	22.678	22.678
***D	US BANK TAX EXEMPT OMNI REP NONRECC	1.275	1.275	1.275
***D	PUBLIC EMPLOYEES RETIREMENT SYSTEM OF MISSISSIPPI	52.049	52.049	52.049
***D	PRUDENTIAL INVESTMENT PORTFOLIOS INC PRUDENTIAL BALANCED FUND	1.765	1.765	1.765
***D	TEXTRON INC MASTER TRUST	34.838	34.838	34.838
***D	SHELL PENSION TRUST	1	1	1
***D	BLACKROCK ACWI USIMI	341.954	341.954	341.954
***D	VANGUARD INTL HIGH DIV YLD INDEX FD	90.991	90.991	90.991
***D	KRESGE IA CAPITAL EAFE SUB2	1	1	1
***D	CPA COP PSERS PSERS ACWI X US INDEX	148.054	148.054	148.054
***D	ENSIGN PEAK INTL SC LSV ASSET	524.420	524.420	524.420
***D	ENSIGN PEAK CP LSV INTL SMALL	75.658	75.658	75.658
***D	UMC BENEFIT BOARD, INC	60.680	60.680	60.680
***D	INTERNATIONAL BANK FOR RECONSTRUCTION AND DEVELOPMENT	6.628	6.628	6.628
***D	PRUDENTIAL INVESTMENT PORTFOLIO 2 PRUDENTIAL QMA INTL DEVELOPED MKRKS INDEX FUND	1.961	1.961	1.961
***D	CBOSC-CBGS-WGSS07	32.052	32.052	32.052
***D	CESIL RE COLONIAL FIRST STATE INVESTMENT FUND 10	41.565	41.565	41.565
***D	COLONIAL FIRST STATE INVESTMENTS LIMITED	488.517	488.517	488.517
***D	HSTPLUS POOLED SUPERANNUATION TRUST	65.792	65.792	65.792
***D	SDA INTL EQUITY INDEX FD-WORLD	27.422	27.422	27.422
***D	MFC INVESTMENTS, LLC LIMITED	27.815	27.815	27.815
***D	LAUDUS INTERNATIONAL MARKETMASTERS FUND	4.029	4.029	4.029
***D	SCHWAB INTERNATIONAL EQUITY EFF	881.407	881.407	881.407
***D	SCHWAB FUNDAMENTAL INTERNATIONAL SMALL COMPANY ETF	743.930	743.930	743.930
***D	JOHN HANCOCK HEDGED EQUITY AND INCOME FUND	61.595	61.595	61.595
***D	STATE STREET CUS SERV (IE) LTD ON BEHALF OF RUSSELL INV IE LTD	33.379	33.379	33.379
***D	HSBC INKA INVESTMENT AG FGV FOR FGV IH STRATEGY	34.000	34.000	34.000
***D	RTAA-CREF SOCIAL CHOICE INTERNATIONAL EQUITY FUND	14.110	14.110	14.110
***D	MICROSOFT CORPORATION SAVINGS PLUS 401(K) PLAN	15.270	15.270	15.270
***D	RUSSELL INVESTMENT COMPANY MULTIFACTOR INTERNATIONAL EQUITY F	76.978	76.978	76.978
***D	HARTFORD MULTI-ASSET INCOME FUND	12.476	12.476	12.476
***D	NM SELECT EQUITY ASSET FUND	13.653	13.653	13.653
***D	NM MSCT EAFE INTERNATIONAL INDEX FUND	14.769	14.769	14.769
***D	THE PRUDENTIAL INSURANCE COMPANY OF AMERICA	74.105	74.105	74.105
***D	HARTFORD LIFE INSURANCE COMPANY	7.658	7.658	7.658
***D	PAX MSCI INTERNATIONAL ESG INDEX FUND	99.850	99.850	99.850
***D	RUSSELL INVESTMENTS MULTI-FACTOR INTERNATIONAL EQUITY POOL	4.843	4.843	4.843
***D	GOVERNMENT OF THE PROVINCE OF ALBERTA	426.100	426.100	426.100
***D	CALIFORNIA PUBLIC EMPLOYEES RETIREMENT SYSTEM	4.740.959	4.740.959	4.740.959

Azionisti: 161 Tasse: 7
 Azionisti in proprio: 5 Azionisti in delega: 156

LISTA ESITO DELLE VOIAZIONE

Oggetto: Relazione sulla remunerazione

FAVOREVOLI

Badge	Ragione Sociale	Proprio	Delega	Totale
**D	AMERICAN BAR ASSOCIATION MEMBERS/MTC COLLECTIVE TRUST		237.535	237.535
**D	CALIFORNIA STATE TEACHERS RETIREMENT SYSTEM	2.223.650		2.223.650
**D	VANGUARD FISE DEVELOPED EUROPE ALL CAP INDEX ETF	16.723	16.723	16.723
**D	VANGUARD FISE DEVELOPED ALL CAP EX NORTH AMERICA INDEX ETF	16.825	16.825	16.825
**D	VANGUARD DEVEL ALL-CAP EX NORTH AMERICA EQF IND POOLED FUND	1.102	1.102	1.102
**D	VANGUARD GLOBAL LIQUIDITY FACTOR ETF	2.770	2.770	2.770
**D	VANGUARD INVESTMENTS II COMMON CONTRACTUAL FUND	40.973	40.973	40.973
**D	VANGUARD INVESTMENTS COMMON CONTRACTUAL FUND	32.463	32.463	32.463
**D	VANGUARD FISE DEVELOPED EUROPE INDEX ETF	75.704	75.704	75.704
**D	NEW YORK STATE TEACHERS RETIREMENT SYSTEM	1.968	1.968	1.968
**D	PRUDENTIAL RETIREMENT INSURANCE & ANNUITY COMPANY	59.114	59.114	59.114
**D	WELLINGTON MANAGEMENT FUNDS (IRELAND) PLC	18.173	18.173	18.173
**D	TEACHERS RETIREMENT SYSTEM OF THE STATE OF ILLINOIS	1.064	1.064	1.064
**D	KAISER FOUNDATION HOSPITALS	1.333	1.333	1.333
**D	ORRGON PUBLIC EMPLOYERS RETIREMENT SYSTEM	3.828	3.828	3.828
**D	COLLEGE RETIREMENT EQUITIES FUND	220.330	220.330	220.330
**D	TITA-CREF INTERNATIONAL EQUITY INDEX FUND	2.755.236	2.755.236	2.755.236
**D	ONTARIO TEACHERS PENSION PLAN BOARD	808.467	808.467	808.467
**D	VANGUARD INV.FDS.IQVC-VANG FISE DEV WOR ID EX - UK EQF IND FD	575.342	575.342	575.342
**D	VANGUARD INV.F IQVC-VANGUARD FISE DEV EUROPE EX-UK EQ INDEX F	128.052	128.052	128.052
**D	VANGUARD INV.FUNDS IQVC-VANGUARD FISE GLOB ALL CAP IND FOND	233.048	233.048	233.048
**D	RUSSELL INVESTMENTS LOW CARBON GLOBAL SHARES FUND	869	869	869
**D	EMERGENCY SERVICES SUPERANNUATION SCHEME	11.677	11.677	11.677
**D	FIRST STATE SUPERANNUATION SCHEME	46.551	46.551	46.551
**D	SUNSUPER SUPERANNUATION FUND	2.396	2.396	2.396
**D	VPMC INTERNATIONAL EQUITY TRUST 1	4.150	4.150	4.150
**D	FICOURISH INVESTMENT CORPORATION	10.368	10.368	10.368
**D	PEOPLE'S BANK OF CHINA	26.810	26.810	26.810
**D	CITADEL MULTI-STRATEGY EQUITIES FUND (ICAV)	76.370	76.370	76.370
**D	AMERGEN CLINTON NUCLEAR POWER PLANT NONQUALIFIED FUND	196.109	196.109	196.109
**D	EXELION FITZPATRICK NONQUALIFIED FUND	3.329	3.329	3.329
**D	FORD MOTOR COMPANY DEFINED BENEFIT MASTER TRUST	11.952	11.952	11.952
**D	JTW TRUST NO. 3 DAD 9/19/02	11.336	11.336	11.336
**D	JTW TRUST NO. 1 DAD 9/19/02	6.200	6.200	6.200
**D	JTW TRUST NO. 4 DAD 9/19/02	2.537	2.537	2.537
**D	JTW TRUST NO. 2 DAD 9/19/02	4.686	4.686	4.686
**D	HRW TESTAMENTARY TRUST NO 3	1.922	1.922	1.922
**D	HRW TRUST NO.2 DAD 01/17/03	7.963	7.963	7.963
**D	HRW TESTAMENTARY TRUST NO. 11	4.953	4.953	4.953
**D	HRW TESTAMENTARY TRUST NO. 6	3.900	3.900	3.900
**D	HRW TESTAMENTARY TRUST NO. 8	7.382	7.382	7.382
**D	HRW TESTAMENTARY TRUST NO. 7	4.918	4.918	4.918
**D		714	714	714

Azionisti in proprio:

161 Teste:

5 Azionisti in delega:

7

156

LISTA ESITO DELLE VOTAZIONI
 Oggetto: Relazione sulla remunerazione

FAVOREVOLI

Badge	Ragione Sociale	Proprio	Delega	Totale
***D	HRW TRUST NO 4 UAD 01/17/03	4.884	4.884	4.884
***D	HRW TESTAMENTARY TRUST NO. 12	8.240	8.240	8.240
***D	HRW TRUST NO 3 UAD 01/17/03	5.145	5.145	5.145
***D	HONG KONG SAR GOVERNMENT EXCHANGE FUND	980.717	980.717	980.717
***D	DYNASTY INVEST, LTD	1.690	1.690	1.690
***D	INTERNATIONAL EQUITY FUND	15.031	15.031	15.031
***D	THE JBUT MASTER INVESTMENT PARTNERSHIP LLP	3.363	3.363	3.363
***D	NTGT-OM COMMON DAILY EAFE INDEX FUND - NON LENDING	92.136	92.136	92.136
***D	LAKE AVENUE INVESTMENTS, LLC	7.197	7.197	7.197
***D	LTW GROUP HOLDINGS, LLC	17.102	17.102	17.102
***D	LOY PARTNERSHIP, LLC	6.574	6.574	6.574
***D	METIS EQUITY TRUST	1.909	1.909	1.909
***D	CINDY SPRINGS, LLC	25.148	25.148	25.148
***D	NTGT-OM COMMON DAILY ALL COUNTRD EX-US INV MKT INDEX F NONLEND	26.455	26.455	26.455
***D	RAMI PARTNERS, LLC	25.857	25.857	25.857
***D	ARGA INTERNATIONAL SMALL-CAP FUND, LP	14.610	14.610	14.610
***D	FCM INTERNATIONAL LLC	1.682	1.682	1.682
***D	ZOMA CAPITAL LLC	3.229	3.229	3.229
***D	LSV INTERNATIONAL SMALL CAP EQUITY FUND, LP	24.069	24.069	24.069
***D	NTGT-OM COMMON DAILY EAFE INDEX FUND - LENDING	13.211	13.211	13.211
***D	CHEVRON MASTER PENSION TRUST	24.959	24.959	24.959
***D	COMMONWEALTH SUPERANN CORP ATF ARIA INVESTMENTS TR	24.888	24.888	24.888
***D	JOHN E FETZER INSTITUTE INC	156.115	156.115	156.115
***D	NORTHERN FUNDS - INTERNATIONAL EQUITY INDEX FUND	370.766	370.766	370.766
***D	PRESBYTERIAN CHURCH (USA) FOUNDATION	3.136	3.136	3.136
***D	NORTHERN TRUST GLOBAL INVESTMENTS COLLECTIVE FUNDS TRUST	1.265.993	1.265.993	1.265.993
***D	THE TRUSTEES OF THE HENRY SMITH CHARITY	39.983	39.983	39.983
***D	LOCKHEED MARTIN CORPORATION MASTER RETIREMENT TRUST	48.232	48.232	48.232
***D	SLICHTING PENSIOENFONDS SAGITTARIUS	25.717	25.717	25.717
***D	NORTHERN TRUST UCITS COMMON CONTRACTUAL FUND	466.889	466.889	466.889
***D	COMMONWEALTH GLOBAL SHARE FUND 29	3.173	3.173	3.173
***D	MUNICIPAL EMPLOYEES' ANNUITY AND BENEFIT FUND OF CHICAGO	9.676	9.676	9.676
***D	ILLINOIS STATE BOARD OF INVESTMENT	382.345	382.345	382.345
***D	NORTHERN TRUST UCITS EGR FUND	178.353	178.353	178.353
***D	MACKENZIE INTERNATIONAL EQUITY INDEX ETF	380	380	380

Totale voti 2.130.892,403

Percentuale votanti % 94,588253

Percentuale Capitale % 75,304072

Azionisti:
Azionisti in proprio:161 Teste:
5 Azionisti in delega:7
156

Assemblea Ordinaria del 23 aprile 2018ESITO VOTAZIONEOggetto : **Acquisto e disposizione di azioni proprie****Hanno partecipato alla votazione:**

N° 812 legittimati al voto ai sensi di legge, titolari di:

n. 2.252.808.711 azioni ordinarie

complessivamente pari al 79,612499 % delle azioni ordinarie emesse.

Hanno votato:

		% Azioni Ordinarie Rappresentate (Quorum deliberativo)	% Azioni Ammesse al voto	%Cap. Soc.
Favorevoli	2.176.047.546	96,592646	96,592646	76,899819
Contrari	71.490.514	3,173395	3,173395	2,526419
Sub Totale	<u>2.247.538.060</u>	99,766041	99,766041	79,426238
Astenuti	168	0,000007	0,000007	0,000006
Non Votanti	5.270.483	0,233952	0,233952	0,186255
Sub totale	<u>5.270.651</u>	0,233959	0,233959	0,186261
Totale	<u>2.252.808.711</u>	100,000000	100,000000	79,612499




LISTA ESITO DELLE VOTAZIONE

Oggetto: Acquisto e disposizione di azioni proprie

CONTRARI

Badge	Ragione Sociale	Proprio	Delega	Totale
6072	CIPRIANI MARIO	1		1
7845	SINTAGLIA SANDRO	23.000		23.000
8282	DE CINUQUE GIUSEPPE			
**D	ARK LIFE ASSURANCE COMPANY LIMITED		130.712	130.712
**D	JPMORGAN FUNDS (IRELAND) ICAV		2.365	2.365
**D	ARCA FONDI SGR - FONDO ARCA AZIONI ITALIA		150.000	150.000
**D	SCHRODER INTERNATIONAL SELECTION FUND		406.423	406.423
**D	THE MASTER TRUST BANK OF JAPAN LTD		2.870.603	2.870.603
**D	ING DIRECT		64.371	64.371
**D	FIDELITY SAL ST FIDELITY GLOBAL EX US IN		192.338	192.338
**D	FIDELITY SALEM STREET TRUST: SPARKAN TOTAL INTERNATIONAL INDEX FUND		35.032	35.032
**D	DEVELOPED INTERNATION EQUITY SELECT ETF		7.505	7.505
**D	UNION LIFE INSURANCE COMPANY LTD		16.295	16.295
**D	FIDELITY UCITS II ICAV		844	844
**D	INTERNATIONAL MULTI-ASSET DIVERSIFIED IN		25.911	25.911
**D	PANAGORA RISK PARITY M.A.C.FD		2.790	2.790
**D	BEST INVESTMENT CORPORATION		16.915	16.915
**D	HSBC LIFE (INTERNATIONAL) LIMITED		781.435	781.435
**D	UNIVERSAL-CAV		5.562	5.562
**D	BAYVIA A4 FONDS		259.390	259.390
**D	ALLIANZGI FONDS AEFVN		29.731	29.731
**D	ALLIANZGI FONDS PENSIONS		1.077	1.077
**D	JANUS HEND INSTIT EUROP INDEX OPP FUND		19.377	19.377
**D	ENHANCED INDEX INTERNATIONAL SHARE FUND		55.630	55.630
**D	BP25 SYDNEY/ENHANCED INDEX INTERNATIONAL		89.517	89.517
**D	AUSTRALIAN CATHOLIC SUPERAN RETIREM FUND		93.438	93.438
**D	AMP INT EQ IND FD HEDGED		145.778	145.778
**D	AMP CAP UNHEGGED GL SHS MULTI MAN FUND		4.805	4.805
**D	WHOLESALE GLOBAL EQUITY INDEX FUND		5.535	5.535
**D	WHOLESALE UNIT TRUST MSCI GLOB INDEX SHS		14.104	14.104
**D	AXA AA DIVERSIFE INDICIEL 1		109.199	109.199
**D	STICHTING PENSIOENFONDS AHOLD		56.015	56.015
**D	SHINKO GLOBAL EQUITY INDEX MOTHER FUND		2.504	2.504
**D	NFS LIMITED TRAFALGAR COURT		45.348	45.348
**D	SHELL TRUST (BERMUDA) LIMITED AS TRUSTEE OF THE SHELL OVERSEAS CONTRIBUTORY PENSION FUND		12.977	12.977
**D	SHELL TRUST (BERMUDA) LTD AS TRUSTEE OF THE SHELL OVERSEAS CONTRIBUTORY PENSION FUND		47.188	47.188
**D	H.E.S.T. AUSTRALIA LIMITED		40.672	40.672
**D	CITY OF PHILADELPHIA PUBLIC EMPL RET SYS		48.701	48.701
**D	UBS GLOBAL ASSET MANAGEMENT LIFE LTD		379.168	379.168
**D	UBS ASSET MANAGEMENT LIFE LTD 5 BRO		14.951	14.951
**D	TCORPIM INDEXED INT SHARE (UNHEGGED) FD		12.960	12.960
**D	BANCO CENTRAL DE TIMOR EST		64.028	64.028
**D	UBS (US) GROUP TRUST		32.445	32.445



LISTA ESITO DELLE VOTAZIONE

Oggetto: Acquisto e disposizione di azioni proprie

CONTRARI

Badge	Ragione Sociale	Proprio	Delega	Totale
**D	IBM PERSONAL PENSION PLAN TRUST	6.240	6.240	6.240
**D	UBS ASSET MANAGEMENT LIFE LTD	792	792	792
**D	FUNDACAO CALOUSTE GULBENKIAN	29.265	29.265	29.265
**D	SBC MASTER PENSION TRUST SEC MASTER PENSION TRUST 208	24.537	24.537	24.537
**D	T. ROWE PRICE INTERNATIONAL EQUITY INDEX	38.734	38.734	38.734
**D	JNL/MELTON CAPITAL INTLNL INDEX FUND	124.347	124.347	124.347
**D	REYNOLDS AMERICAN DEFINED BENEFIT MASTER	92.720	92.720	92.720
**D	ABU DHABI RETIREMENT PENSIONS AND BENEFIT	58.519	58.519	58.519
**D	SBC MASTER PENSION TRUST	59.300	59.300	59.300
**D	THE MASTER TRUST BANK OF JAPAN, LTD AS TRUSTEE FOR MUTB400045796	737.947	737.947	737.947
**D	STICHTING SHELL PENSIONFONDS	243.206	243.206	243.206
**D	SHELL PENSIONS TRUST LIMITED AS TRUSTEE OF SHELL CONTRIBUTORY PENSION FUND	232.669	232.669	232.669
**D	ALLIANZGI-FONDS DSPR	82.765	82.765	82.765
**D	KAPITALFORENINGEN PENSAM INVEST PSI 31 EUROPAISKE AKTIER	585.881	585.881	585.881
**D	KAPITALFORENINGEN PENSAM INVEST PSI 30 EUROPAISKE AKTIER	63.589	63.589	63.589
**D	STATE OF WYOMING	88.613	88.613	88.613
**D	VANTAGE TRUST III MASTER COLLECTIVE INVE	46.636	46.636	46.636
**D	STICHTING PENSIONFONDS VOOR HUISARTSEN	72.706	72.706	72.706
**D	THE MASTER TRUST BANK OF JAPAN	78.876	78.876	78.876
**D	BUREAU OF LABOR FUNDS - LABOR PENSION FUND	11.712	11.712	11.712
**D	MISSOURI EDUCATION PENSION TRUST	225.048	225.048	225.048
**D	STATE OF WYOMING	47.672	47.672	47.672
**D	FIDELITY INVESTMENT FUNDS - FIDELITY MONEYFINDER WORLD INDEX FUND	16.073	16.073	16.073
**D	FIDELITY INVESTMENT FUNDS - FIDELITY INDEX EUROPE	54.253	54.253	54.253
**D	AOR INTERNATIONAL MOMENTUM FUND	82.147	82.147	82.147
**D	TRUST AND CUSTODY SERVICES BANK LIMITED	91.992	91.992	91.992
**D	T. ROWE PRICE INTL CORE EQUITY TRUST	1.120	1.120	1.120
**D	UNITED STATES STEEL CORPORATION REPRESENT	1.172	1.172	1.172
**D	COMMINGLED PENSION TRUST FUND (INTERPID INTERNATIONAL) OF JPMORGAN CHASE BANK	223.524	223.524	223.524
**D	JPMORGAN DIVERS RETURN EQUITY FUND	39.711	39.711	39.711
**D	RBC QUANT BAFF DIVIDEND LEADERS ETF	209.221	209.221	209.221
**D	FISE ALL WORLD INDEX FUND	50.161	50.161	50.161
**D	HSBC EUROPEAN INDEX FUND	190.749	190.749	190.749
**D	HSBC ETFs-PLC	133.980	133.980	133.980
**D	CC AND L Q EQUITY EXTENSION FUND	125	125	125
**D	SCHRODER INTERNATIONAL MULTI-CAP EQ	291.700	291.700	291.700
**D	FD INTERNATIONAL SHARE FUND 1	76.638	76.638	76.638
**D	SCHRODER GLOBAL ACTIVE VALUE FUND	115.681	115.681	115.681
**D	AVIVA LIFE & PENSIONS UK LIMITED	136.561	136.561	136.561
**D	PLUMBING & MECHANICAL SERV (UK) INDUSTRY	53.187	53.187	53.187
**D	SCHRODER QEP GLOBAL ACTIVE VALUE FUND	338.534	338.534	338.534
**D	SCHRODER GLOBAL MULTI-CAP VALUE PORTFOLIO I.P	34.291	34.291	34.291
**D	FRIENDS LIFE AND PENSIONS LIMITED	6.767	6.767	6.767

Azionisti:

509 Teste:

Azionisti in proprio: 2

Azionisti in delega: 2

507

Pagina 2

LISTA ESITO DELLE VOTAZIONE
 Oggetto: Acquisto e disposizione di azioni proprie

CONTRARI

Badge	Ragione Sociale	Proprio	Delega	Totale
***D	TRUST E CUSTODY SERVICES BANK LTD	124.271	124.271	124.271
***D	TRUST & CUSTODY SERVICES BANK LTD AS TRUSTEE FOR PENSION INVESTMENT FUND TRUST NUMBER 21	27.542	27.542	27.542
***D	FONDS DE RESERVE POOR LES REPARITES	254.108	254.108	254.108
***D	THE MASTER TRUST BANK OF JAPAN LTD. AS TRUSTEE FORGOVERNMENT PENSION INVESTMENT FUND	1.602.500	1.602.500	1.602.500
***D	OLD WESTBURY LARGE CAP STRATEGIES FUND APTN JUDSON K LA LONDE	607.490	607.490	607.490
***D	STATE OF WISCONSIN INVESTMENT BOARD	79.930	79.930	79.930
***D	SUBSIDIZED SCHOOLS P FUND NORTHERN	30.875	30.875	30.875
***D	KAPITALEBENNINGEN EMD INVEST, GLOBALE AK TIER/III	25.570	25.570	25.570
***D	56053 IP GLOBAL EQUITIES I	79.081	79.081	79.081
***D	DELTA LLOYD EQUITY SUSTAINABLE GLOBAL FUND	35.529	35.529	35.529
***D	DELTA LLOYD EQUITY SUSTAINABLE GLOBAL FUND DPF	18.784	18.784	18.784
***D	DELTA LLOYD EQUITY SUSTAINABLE GLOBAL FUND A	58.657	58.657	58.657
***D	MIRF ARROWSTREET FOREIGNL	154.074	154.074	154.074
***D	POWERSHARES PUREBETA FTSE DEVELOPED EX NORTHAMERICA PORTFOLIO	149	149	149
***D	VOYA INVESTMENT MANAGEMENT CO LLC	13.356	13.356	13.356
***D	RWSF CIT ACWITEXUS	562.534	562.534	562.534
***D	FIDELITY SALEM STREET TRUST FIDELITY SAI INTERNATIONAL INDEX FUND	517.397	517.397	517.397
***D	DEUTSCHE XTRK MSCI EAFE HDY HDG ETF	2.800	2.800	2.800
***D	US BANK TAX EXEMPT OMNI REP NONRECC	1.275	1.275	1.275
***D	2049 APG DME ARROWST	595.981	595.981	595.981
***D	OPPENHEIMER GLOBAL ESG REVENUE ETF	6.770	6.770	6.770
***D	PHILADELPHIA GAS WORKS PENSION PLAN	4.327	4.327	4.327
***D	OPPENHEIMER INTERNATIONAL REVENUE ETF	4.609	4.609	4.609
***D	SAN FRANCISCO CITY AND COUNTY EMPLOYEESRETIREMENT SYSTEM	394.285	394.285	394.285
***D	CADENCE GLOBAL EQUITY FUND LP	315	315	315
***D	US BANK NATIONAL ASSOCIATION	20.456	20.456	20.456
***D	DEUTSCHE XTRKS MSCI ALL WORLD HDG	6.792	6.792	6.792
***D	BOK MCM DM PEQ	1	1	1
***D	HRCD RPMT HAR RHUMBLINE EAFE	1.054	1.054	1.054
***D	PUBLIC EMPLOYEES RETIREMENT SYSTEM OF MISSISSIPPI	52.049	52.049	52.049
***D	PS FTSE IO BT EQ WT PORT	62.455	62.455	62.455
***D	WILMINGTON MULTI-MANAGER INTERNATIONAL FUND	1	1	1
***D	PS FTSE RAFI EU UCITS ETF BNYMFCIL	2.380	2.380	2.380
***D	POWERSHARES GLOBAL FUNDS IRELAND PLC	3.600	3.600	3.600
***D	PS FTSE RAFI DEVEL MAR EXUS PORT	143.787	143.787	143.787
***D	GREAF WEST INTERNATIONAL INDEX FUND	1	1	1
***D	PFT INTL EQUITY INDEX FUND	70.125	70.125	70.125
***D	CTJ RE STANLIB GLOBAL EQ ARR USD	408.169	408.169	408.169
***D	IO 50 PERCENT HEDGED FTSE EURO ETF	13.068	13.068	13.068
***D	DEUTSCHE XTRK MSCI EMU HDG EQ ETF	7.490	7.490	7.490
***D	VOYA INTERNATIONAL INDEX PORTFOLIO	122.637	122.637	122.637
***D	THE AMERICAN UNIVERSITY IN CAIRO	27.053	27.053	27.053
***D	LOUISIANA SHERIFFS ARROWSTREET	1	1	1

Azionisti: 509 Tese: 3
 Azionisti in proprio: 2 Azionisti in delega: 507

LISTA ESITO DELLE VOTAZIONI

Oggetto: Acquisto e disposizione di azioni proprie

CONTRARI

Badge	Ragione Sociale	Proprio	Delega	Totale
**D	DAEC Q SSGA INTL TC	1.538	1	1.538
**D	PS6E STATE STREET INTL EQ	25.468	1	25.468
**D	SEMPRA ENERGY PENSION MASTER TRUST	168.992		168.992
**D	DEUTSCHE XTRKS MSCI EURO CCYHDC	397.597		397.597
**D	DEUTSCHE XTRKS MSCI EAFE CCYHDC	1.497		1.497
**D	DVHE PAM GIBL STK SELCTR	45.194		45.194
**D	PGTE DR NON US EQUITY GT	1.501.599		1.501.599
**D	SPARTAN INTL INDEX		1	1
**D	BELLSOUTH CORP RFA YEBB TRUST		1	1
**D	ECSBERG	40.433		40.433
**D	DREYFUS INTERNATIONAL STOCK INDEX FUND	34.816		34.816
**D	FIRE AND POLICE PENSION ASSOCIATION OF COLORADO	18.194		18.194
**D	MANVF SSGA INTL EQUITY	5.950		5.950
**D	SHELL PENSION TRUST	1	1	1
**D	ESPRING INV GLOBAL MKT NAVIGATOR FD	18.585		18.585
**D	WF AUTO CLUB INSURANCE ASSOCIATION	349.938		349.938
**D	THE EUROPEAN CENTRAL BANK	33.632		33.632
**D	RHODE ISLAND EMPLOYEES RETIREMENT SYSTEMS POOLED TRUST	46.895		46.895
**D	UEJF MCM MSCI WORLD FD	13.360		13.360
**D	DIOCESE OF VENICE PENSION PLAN AND TRUST	2.007		2.007
**D	MICIG VERMONT A RECIPROCAL RISK RETENTION GROUP	9.135		9.135
**D	PITTSBURGH THEOLOGICAL SEMINARY OF THE PRESBYTERIAN CHURCH	1.848		1.848
**D	PUBLIC EMPLOYEE RETIREMENT SYSTEM OF IDAHO	51.717		51.717
**D	OTTE OPF INTL EQUITY	875		875
**D	CZ AANDELEN SSGA	16.230		16.230
**D	NBK HSBC EQ 2	512.200		512.200
**D	NBK SSGA EQ 2	17.755		17.755
**D	NBK OBS EQ	15.290		15.290
**D	DEUTSCHE XTRK MSCI ALL-WRLD HDY ETF	1.303		1.303
**D	DEUTSCHE XTRK MSCI STH EUR HDG ETF	409		409
**D	CASEY FR ARROWSTREET	35.516		35.516
**D	COUNTY EMPLOYEES ANNUITY AND BENEFIT FUND OF COOK COUNTY	1	1	1
**D	USBK AMERICAN HEART ASSOCIATION INC	129		129
**D	AP7 EQUITY FUND	103.889		103.889
**D	3M ERIP RAFL EAFE	25.066		25.066
**D	ALASKA PERMANENT FUND CORPORATION	127.822		127.822
**D	VIRGINIA RETIREMENT SYSTEM	255.365		255.365
**D	RAILWAYS PENSION TRUSTEE COMPANY LIMITED	405.601		405.601
**D	MIDDLETOWN WORKS HOURSLEY AND SALARIED UNION RETIREES HEALTH CARE FUND	5.096		5.096
**D	IN8 COP TREAS EWP-RHODELINE MSCI	8.197		8.197
**D	ENSIEN PEAK OSAM INTL EQUITY	1	1	1
**D	NV PERS MELLON CAPITAL INDEX	1	1	1
**D	NV PERS SSGA EAFE INDEX PUBLIC EMPLOYEES RETIREMENT SYSTEM OF NEVADA	1	1	1

Azionisti in proprio:

Azionisti in delega:

Azionisti in delega:

Azionisti in proprio:

509

Teste:

2

Azionisti in delega:

507

3

Teste:

2

Azionisti in delega:

507

3

Teste:

2

Azionisti in delega:

507

3

Teste:

2

Azionisti in delega:

507

3

Teste:

2

Azionisti in delega:

507

3

Teste:

2

Azionisti in delega:

507

3

Teste:

2

Azionisti in delega:

507

3

Teste:

2

Azionisti in delega:

507

3

Teste:

2

Azionisti in delega:

507

3

LISTA ESITO DELLE VOTAZIONE
 Oggetto: Acquisto e disposizione di azioni proprie

CONTRARI

Badge	Ragione Sociale	Proprio	Delega	Totale
**D	POOL RE I AND G MSCI EQ	42.034	42.034	42.034
**D	PENN SERIES DEV INTL INDEX FUND	8.602	8.602	8.602
**D	PHI SSGA EQ	109.775	109.775	109.775
**D	FLORIDA RETIREMENT SYSTEM	578.255	578.255	578.255
**D	BLACKROCK WORLD EX FLORIDA RET SYS	319.186	319.186	319.186
**D	PENSION RESERVES INVESTMENT TRUST FUND	205.488	205.488	205.488
**D	BELL ATLANTIC MASTER TRUST	2.663	2.663	2.663
**D	DUKE ENERGY QUALIFIED NUCLEAR DECOMMISSIONING	21.648	21.648	21.648
**D	INDIANA PUBLIC RETIREMENT SYSTEM	1	1	1
**D	LINCOLN VARIABLE INSURANCE PRODUCTS TRUST LVIP SSGA INTERNATIONAL INDEX FUND	165.713	165.713	165.713
**D	MERCY INVESTMENT SERVICES INC	1	1	1
**D	SCHOOL EMPLOYEES RETIREMENT SYSTEM OF OHIO	441.576	441.576	441.576
**D	AGI VGL RCM S VAL 8478 10 6359 SPK	392.594	392.594	392.594
**D	AGI PV WS RCM VAL 8490 06 5209 SPK	5.363	5.363	5.363
**D	AGI VKA RCM S VAL 8502 10 6376 SPK	11.992	11.992	11.992
**D	PUBLIC EMPLOYEES RETIREMENT ASSOCIATION OF NEW MEXICO	1	1	1
**D	BOARD OF PENSIONS OF THE EVANGELICAL LUTHERAN CHURCH IN AMERICA	146.025	146.025	146.025
**D	THE STATE OF CONNECTICUT ACTING THROUGH ITS TREASURER	485	485	485
**D	SOUTH CAROLINA RETIREMENT SYSTEMS GROUP TRUST	60.680	60.680	60.680
**D	UMC BENEFIT BOARD, INC	1	1	1
**D	INTERNATIONAL BANK FOR RECONSTRUCTION AND DEVELOPMENT	1	1	1
**D	INTERNATIONAL BANK FOR RECONSTRUCTION AND DEVELOPMENT	370	370	370
**D	INTERNATIONAL BANK FOR RECONSTRUCTION AND DEVELOPMENT	6.628	6.628	6.628
**D	CENTRAL STATES SOUTHEAST AND SOUTHWEST AREAS PENSION FUND	1	1	1
**D	FLORIDA BIRTH RELATED NEUROLOGICAL INJURY COMPENSATION ASSOCIATION	29.203	29.203	29.203
**D	ARRCO LONG TERM B	456.627	456.627	456.627
**D	SG ACTIONS EUROPE MULTIGESTION	8.821	8.821	8.821
**D	OFI MARKET NEUTRAL EQUITY	46.138	46.138	46.138
**D	AMONDI SF-EURO EQ MKT PLUS	415	415	415
**D	SEI GLOBAL MASTER FUND PLC	11.180	11.180	11.180
**D	MAN MULTI-STRATEGY MASTER FUND MAPLES CORPORATE SERVICES LIMITED	3	3	3
**D	GLG EUROPEAN LONG SHORT FUND MAPLES CORPORATE SERVICES LIMITED	13	13	13
**D	MAN GLG TOPAZ LIMITED MAPLES CORPORATE SERVICES LIMITED	24	24	24
**D	GLG EUROPEAN LONG-SHORT MASTER FUND LTD.	9	9	9
**D	MAN MULTISTRATEGY MASTER FUND	59	59	59
**D	AEGON CUSTODY B.V	373.526	373.526	373.526
**D	AHL ALPHA MASTER LIMITED C/O CITIC TRUSTEES (CAYMAN) LIMITED	143.188	143.188	143.188
**D	AHL DIRECTIONAL EQUITIES MASTER LIMITED	86.853	86.853	86.853
**D	AHL EVOLUTION LTD SHARMAINE BERKELEY ARGONAUT LTD	3.319.819	3.319.819	3.319.819
**D	AHL GENESIS 2 LIMITED C/O MAPLES CORPORATE SERVICES LIMITED	617.783	617.783	617.783
**D	AVIVA INVESTORS INTERNATIONAL INDEX TRACKING FUND	20.920	20.920	20.920
**D	BERKSFORD FUNDS PLC	108	108	108

Azionisti:
 Azionisti in proprio:

509 Teste:
 2 Azionisti in delega:

3
 507

LISTA ESITO DELLE VOIAZIONE

Oggetto: Acquisto e disposizione di azioni proprie

CONTRARI

Badge	Regione Sociale	Proprio	Delega	Totale
**D	IRISH LIFE ASSURANCE	3.938	3.938	3.938
**D	IRISH LIFE ASSURANCE PLC	1.571	1.571	1.571
**D	JANUS CAPITAL FUNDS PLC - JANUS GLOBAL ADAPTIVE MULTI-ASSET FUND	422	422	422
**D	JOHN HANCOCK FUNDS - IT INTERNATIONAL STRATEGIC EQUITY ALLOCATION FUND	241.898	241.898	241.898
**D	JOHN HANCOCK VARIABLE INSURANCE TRUST INTERNATIONAL EQUITY INDEX TRUST	31.557	31.557	31.557
**D	LEGAL AND GENERAL	2.443	2.443	2.443
**D	LEGAL AND GENERAL ASSURANCE PENSIONS MANAGEMENT LIMITED	396.917	396.917	396.917
**D	LEGAL AND GENERAL COLLECTIVE INVESTMENT TRUST	178.491	178.491	178.491
**D	MACQUARIE INVESTMENT MANAGEMENT LIMITED	396.007	396.007	396.007
**D	MACQUARIE MULTI FACTOR FUND	15.679	15.679	15.679
**D	STICHTING NN SERVICES NANNDELINFONDS EUROPA	912	912	912
**D	STICHTING PENSIOENFONDS METAAL	30.271	30.271	30.271
**D	STICHTING PENSIOENFONDS METAAL EN T MN SERVICES	47.925	47.925	47.925
**D	STICHTING PGM DEPOSITARY	301.835	301.835	301.835
**D	THE NOMURA TRUST AND BANKING CO LTD	18.580	18.580	18.580
**D	GOVERNMENT OF NORWAY	363.724	363.724	363.724
**D	NORGES BANK	9.590	9.590	9.590
**D	VICTORIAN SUPERANNUATION FUND	43.624	43.624	43.624
**D	UBS FUND MANAGEMENT (SWITZERLAND) AG.	389.208	389.208	389.208
**D	AH DESERWOOD FUND LIMITED C/O CITIC TRUSTERS (CAYMAN) LIMITED	659.501	659.501	659.501
**D	UBS GLOBAL SOLUTIONS - GLOBAL EQUITIES EUR	6.191	6.191	6.191
**D	UBS GLOBAL SOLUTIONS - GLOBAL EQUITIES IT EUR	33.425	33.425	33.425
**D	UBS (LUX) STRATEGY SICAV SAP DEFENSIVE (USD)	10.108	10.108	10.108
**D	UBS (LUX) STRATEGY SICAV SAP MEDIUM (USD)	19.851	19.851	19.851
**D	UBS (LUX) STRATEGY SICAV SAP DYNAMIC (USD)	5.951	5.951	5.951
**D	UBS (LUX) EQUITY SICAV EURO COUNTRIES INCOME	188.880	188.880	188.880
**D	NEW YORK STATE TEACHERS RETIREMENT SYSTEM	742.124	742.124	742.124
**D	BEAUMONT HEALTH POOLED INVESTMENT PARTNERSHIP	2.639	2.639	2.639
**D	BEAUMONT HEALTH MASPER RETIREMENT TRUST	22.446	22.446	22.446
**D	BEAUMONT HEALTH	33.449	33.449	33.449
**D	HIRTLE CALLAGHAN TRUST INTERNATIONAL EQUITY PORTFOLIO	42.893	42.893	42.893
**D	HC CAPITAL TRUST - THE ESG GROWTH PORTFOLIO	108.158	108.158	108.158
**D	HC CAPITAL TRUST - THE CATHOLIC SRI GROWTH PORTFOLIO	6.937	6.937	6.937
**D	SYLVAN PARTNERS, LLC	992	992	992
**D	ARKWRIGHT, LLC	91.769	91.769	91.769
**D	FIDELITY RUTLAND SQUARETRUST II: STRATEGIC ADVISERS INT F	3.648	3.648	3.648
**D	JOHN HANCOCK VAR INS TRUST STRATEGIC EQUITY ALLOCATION TRUST	592.740	592.740	592.740
**D	JOHN HANCOCK FUNDS - IT STRATEGIC EQUITY ALLOCATION FUND	236.227	236.227	236.227
**D	PENSTON BENEFIT GUARANTY CORPORATION	394.948	394.948	394.948
**D	INTERNATIONAL MONETARY FUND	1.134.558	1.134.558	1.134.558
**D	JOHN HANCOCK LIFE AND HEALTH INSURANCE COMPANY	22.435	22.435	22.435
**D	THE MASTER TRUST BK OF JP LTD: HITACHI FOREIGN EQ INDEX MF	52.553	52.553	52.553
**D		20.200	20.200	20.200

Azionisti:

509 Teste:

3

Azionisti in proprio:

2 Azionisti in delega:

507

LISTA ESITO DELLE VOTAZIONE
 Oggetto: Acquisto e disposizione di azioni proprie

CONTRARI

Badge	Ragione Sociale	Proprio	Delega	Totale
***D	IBM RETIREMENT PLAN	5.778	5.778	5.778
***D	THE MAS TR BK OF JAPAN, LTD. ATF GL BL RK CON FD K(FOR QII ONLY)	45.997	45.997	45.997
***D	JP TR SERV BK LTD ATF MATB MSCJ KOKUSAI INDEX MOTHER F	13.035	13.035	13.035
***D	AQR FUNDS - AQR ALTERNATIVE RISK PREMIA FUND	22.811	22.811	22.811
***D	REF GLOBAL SPLO, L.P.	730	730	730
***D	AQR MULTI-STYLE OFFSHORE FUND, L.P.	65.658	65.658	65.658
***D	ARROWSTREET MULTI STRATEGY UMBRELLA PLC	934.669	934.669	934.669
***D	ARROWSTREET INTERNATIONAL EQUITY EAFE TRUST FUND	155.347	155.347	155.347
***D	STICHTING BEDRIJFSPENSIOENFONDS VOOR HET BAKKERSEBDRIJF	37.845	37.845	37.845
***D	DIGNITY HEALTH	12	12	12
***D	UNITED TECHNOLOGIES CORPORATION EMPLOYEE SAVINGS PLAN	60.655	60.655	60.655
***D	THE WALT DISNEY COMPANY RETIREMENT PLAN MASTER TRUST	453.565	453.565	453.565
***D	UAW RETIREE MEDICAL BENEFITS TRUST	279.501	279.501	279.501
***D	CENTRAL PROVIDENT FUND BOARD	5.443	5.443	5.443
***D	CALVERT VP EAFE INTERNATIONAL INDEX PORTFOLIO	11.540	11.540	11.540
***D	CALVERT RESP INX SRS, INC.-CLVRT DVD MKRTS EX-U.S. RSP INX FD	5.520	5.520	5.520
***D	CAISSE DE DEPOT ET PLACEMENT DU QUEBEC	971.606	971.606	971.606
***D	THE REGENTS OF THE UNIVERSITY OF CALIFORNIA	161.899	161.899	161.899
***D	FEDER CORPORATION EMPLOYEES PENSION TRUST	282.053	282.053	282.053
***D	PARAMETRIC INTERNATIONAL EQUITY FUND	28.030	28.030	28.030
***D	FRANKLIN TEMPLETON ETF TRUST - FRANKLIN FTSE EUROPE ETF	10.290	10.290	10.290
***D	FRANKLIN TEMPLETON ETF TRUST - FRANKLIN FTSE ITALY ETF	6.368	6.368	6.368
***D	FRANKLIN TEMPLETON ETF TRUST - FRANKLIN FTSE EUROPE HEDGED ETF	2.037	2.037	2.037
***D	TAX - MANAGED INTERNATIONAL EQUITY PORTFOLIO	20.058	20.058	20.058
***D	SCHRODER INTERNATIONAL MULTI-CAP VALUE FUND (CANADA)	95.243	95.243	95.243
***D	TRANSAMERICA INTERNATIONAL EQUITY INDEX VP	869	869	869
***D	TANGERINE DIVIDEND PORTFOLIO	10.950	10.950	10.950
***D	TANGERINE BALANCED INCOME PORTFOLIO	2.009	2.009	2.009
***D	TANGERINE BALANCED PORTFOLIO	14.870	14.870	14.870
***D	TANGERINE BALANCED GROWTH PORTFOLIO	12.096	12.096	12.096
***D	TANGERINE EQUITY GROWTH PORTFOLIO	12.597	12.597	12.597
***D	MM SELECT EQUITY ASSET FUND	13.653	13.653	13.653
***D	MM MSCI EAFE INTERNATIONAL INDEX FUND	14.769	14.769	14.769
***D	JANUS CAPITAL MANAGEMENT LLC	278	278	278
***D	JNL/MELLON CAPITAL MSCJ WORLD INDEX FUND	9.115	9.115	9.115
***D	SEASONS SERIES TRUST SA MULTI-MANAGED INT EQUITY PTF	12.334	12.334	12.334
***D	SUNAMERICA SERIES TRUST - SA BLACKROCK VCP GIO MUL ASSET PTF	467.177	467.177	467.177
***D	STATE STREET GLOBAL EQUITY EX-US INDEX PORTFOLIO	47.138	47.138	47.138
***D	STATE STREET INTERNATIONAL DEVELOPED EQUITY INDEX PORTFOLIO	194.056	194.056	194.056
***D	DEUTSCHE EAFE EQUITY INDEX FUND	3.274	3.274	3.274
***D	KP INTERNATIONAL EQUITY FUND	19.210	19.210	19.210
***D	RAIUMBLINE INTERNATIONAL POOLED INDEX TRUST	13.120	13.120	13.120
***D	SPDR MSCI EAFE FOSSIL FUEL FREE ETF	6.137	6.137	6.137

Azionisti:
 Azionisti in proprio:

509 Tesse:
 2 Azionisti in delega:

3
 507

LISTA ESITO DELLE VOTAZIONI

Oggetto: Acquisto e disposizione di azioni proprie

CONTRARI

Badge	Ragione Sociale	Proprio	Delega	Totale
**D	SPDR MSCI ACWT LOW CARBON TARGET ETF	12.711	12.711	12.711
**D	HARTFORD MULTIFACTOR DEVELOPED MARKETS (EX-US) ETF	47.423	47.423	47.423
**D	MARYLAND STATE RETIREMENT & PENSION SYSTEM	93.532	93.532	93.532
**D	MERGER QIF CCF	125.943	125.943	125.943
**D	MERGER GLOBAL EQUITY FUND	227.609	227.609	227.609
**D	MGI FUNDS PLC	48.214	48.214	48.214
**D	GLA PANTHER FUND L.P	7.197	7.197	7.197
**D	JANUS HENDERSON ADAPTIVE GLOBAL ALLOCATION FUND	1.867	1.867	1.867
**D	CITY OF NEW YORK GROUP TRUST	36.157	36.157	36.157
**D	CITY OF NEW YORK GROUP TRUST	281.938	281.938	281.938
**D	PIMCO FUNDS: GLOBAL INVESTORS SERIES PIC	4.074	4.074	4.074
**D	PIMCO RAE FUNDAMENTAL INTERNATIONAL FUND LLC	200.435	200.435	200.435
**D	PIMCO EQUITY SERIES: PIMCO RAE FUNDAMENTAL INTERNATIONAL FUND	62.205	62.205	62.205
**D	BANK OF KOREA	216	216	216
**D	BIMCOR GLOBAL DIVIDEND YIELD-BOOLED FUND	76.718	76.718	76.718
**D	SSGA MSCI ACWI EX-USA INDEX NON-LENDING DAILY TRUST	24.469	24.469	24.469
**D	HONG KONG HOUSING AUTHORITY	182.413	182.413	182.413
**D	HARTFORD SCHROEDERS INTERNATIONAL MULTI-CAP VALUE FUND	603.718	603.718	603.718
**D	STATE STREET IRELAND UNIT TRUST	5.826	5.826	5.826
**D	SSGA SPDR ETFS EUROPE I PUBLIC LIMITED COMPANY	102.997	102.997	102.997
**D	SSGA SPDR ETFS EUROPE II PUBLIC LIMITED COMPANY	51.013	51.013	51.013
**D	DELTA SHARES S+P INTERNATIONAL MANAGED RISK ETF	2.570	2.570	2.570
**D	TEACHER RETIREMENT SYSTEM OF TEXAS	266.436	266.436	266.436
**D	UNITED INCOME FOCUS TRUST	984.307	984.307	984.307
**D	UBS (IRL) ETF PIC	2.073	2.073	2.073
**D	WELLS FARGO BK DECL OF TR EST INV FUNDS FOR EMPLOYEE BEN TR	44.656	44.656	44.656
**D	WISDOMTREE ISSUER PUBLIC LIMITED COMPANY	29.625	29.625	29.625
**D	WSIB INVESTMENTS PUBLIC EQUITIES POOLED FUND TRUST	24	24	24
**D	WASHINGTON STATE INVESTMENT BOARD	2.015.006	2.015.006	2.015.006
**D	WISDOMTREE DYNAMIC CURRENCY HEDGED EUROPE EQUITY FUND	3.518	3.518	3.518
**D	WISDOMTREE DYNAMIC CURRENCY HEDGED INTRNL EQUITY FUND	181.747	181.747	181.747
**D	WISDOMTREE INTERNATIONAL HIGH DIVIDEND FUND	135.365	135.365	135.365
**D	WISDOMTREE INTERNATIONAL EQUITY FUND	343.553	343.553	343.553
**D	WISDOMTREE INTERNATIONAL EQUITY FUND	16.135	16.135	16.135
**D	WISDOMTREE GLOBAL HIGH DIVIDEND FUND	341.482	341.482	341.482
**D	WISDOMTREE EUROPE LOCAL RECOVERY FUND	37.333	37.333	37.333
**D	WISDOMTREE EUROPE HEDGED SMALLCAP EQUITY FUND	1.251.100	1.251.100	1.251.100
**D	MANULIFE ASSET MANAGEMENT INTERNATIONAL EQUITY INDEX POOLED F	32.627	32.627	32.627
**D	SS BK AND TRUST COMPANY INV FUNDS FOR TAXEXEMPT RETIREMENT PL	3.959.800	3.959.800	3.959.800
**D	SSGA RUSSELL FD GI EX-US INDEX NONLENDING OF COMMON TRUST FUND	9.956	9.956	9.956
**D	STATE STREET RAFT DEVELOP EX-US INDEX NON-LENDING COMMON TR FD	4.440	4.440	4.440
**D	SSGA MSCI EUROPE SCREENED INDEX NON-LENDING COMMON TRUST FUND	71.434	71.434	71.434
**D	STATE STREET GLOBAL ADVISORS LUXEMBOURG SICAV	41.034	41.034	41.034

Azionisti in proprio: 2

Azionisti in delega: 2

509 Teste: 3

507

LISTA ESITO DELLE VOTAZIONE

Oggetto: Acquisito e disposizione di azioni proprie

CONTRARI

Badge	Ragione Sociale	Proprio	Delega	Totale
***D	KIEGER FUND I	6.029	6.029	6.029
***D	UBS ETF	179.862	179.862	179.862
***D	ISHARES MSCI ACWI LOW CARBON TARGET ETF	28.800	28.800	28.800
***D	ARTHUR ELAINE MARGULIS JTW	9.292	9.292	9.292
***D	TEACHERS' RETIREMENT SYSTEM OF THE STATE OF ILLINOIS	1.333	1.333	1.333
***D	KAISER FOUNDATION HOSPITALS	175.339	175.339	175.339
***D	IBM 401K PLUS PLAN	168.630	168.630	168.630
***D	STATE OF ALASKA RETIREMENT AND BENEFITS PLANS	57.592	57.592	57.592
***D	STATE OF MINNESOTA	4.900	4.900	4.900
***D	SPDR S&P WORLD (EX-US) ETF	117.865	117.865	117.865
***D	MORGAN STANLEY INSTITUTIONAL FD TR - GLOBAL STRATEGIST PTF	4.206	4.206	4.206
***D	COMMON TRUST ITALY FUND	905.141	905.141	905.141
***D	STATE STREET TOTAL RETURN V.I.S. FUND	22.208	22.208	22.208
***D	MONETARY AUTHORITY OF SINGAPORE	4.135	4.135	4.135
***D	AQR FUNDS- AQR STYLE PREMIA ALTERNATIVE FUND	665.237	665.237	665.237
***D	MANAGED PENSION FUNDS LIMITED	26.467	26.467	26.467
***D	THE TRUSTEES OF CONOCOPHILLIPS PENSION PLAN	26.148	26.148	26.148
***D	FAMILY INVESTMENTS CHILD TRUST FUND	21.249	21.249	21.249
***D	FAMILY INVESTMENTS GLOBAL ICVC FAMILY BALANCED INT FUND	21.000	21.000	21.000
***D	HSBC AS TRUSTEE FOR SSGA EUROPE EX UK EQUITY TRACKER FUND	40.962	40.962	40.962
***D	BUCKINGHAMSHIRE COUNTY COUNCIL PENSION FUND	40.962	40.962	40.962
***D	ST GEN RESERVE F OF THE MINISTRY FINANCE OF SULTANATE OF OMAN	61.311	61.311	61.311
***D	STATE STREET INTERNATIONAL EQUITIES INDEX TRUST	23.164	23.164	23.164
***D	OSUPER	56.272	56.272	56.272
***D	SUNSUPER SUPERANNUATION FUND	21.826	21.826	21.826
***D	UBS IQ MSCI EUROPE ETHICAL ETF	2.052	2.052	2.052
***D	CANADA PENSION PLAN INVESTMENT BOARD	1.058	1.058	1.058
***D	PEOPLE'S BANK OF CHINA	862.500	862.500	862.500
***D	PEOPLE'S BANK OF CHINA	715.557	715.557	715.557
***D	FLORISH INVESTMENT CORPORATION	76.370	76.370	76.370
***D	ARROWSTREET RAPE ALPHA EXTENSION FUND II	2.440	2.440	2.440
***D	AQR TAX ADVANTAGED ABSOLUTE RETURN FUND LP	182.362	182.362	182.362
***D	TWO SIGMA EQUITY RISK PREMIA PORTFOLIO LLC CORPORATION SERVICE COMPANY	8.896	8.896	8.896
***D	TWO SIGMA SPECTRUM PORTFOLIO, ICC	42.200	42.200	42.200
***D	AMERGEN CLINTON NUCLEAR POWER PLANT NONQUALIFIED FUND	462.753	462.753	462.753
***D	CHURCH OF ENGLAND INVESTMENT FUND FOR PENSIONS	3.329	3.329	3.329
***D	EXELON FITZPATRICK NONQUALIFIED FUND	16.462	16.462	16.462
***D	FORD MOTOR COMPANY DEFINED BENEFIT MASTER TRUST	11.952	11.952	11.952
***D	FORD MOTOR COMPANY DEFINED BENEFIT MASTER TRUST	11.336	11.336	11.336
***D	JTW TRUST NO. 3 UAD 9/19/02	13.582	13.582	13.582
***D	JTW TRUST NO. 1 UAD 9/19/02	6.200	6.200	6.200
***D	JTW TRUST NO. 4 UAD 9/19/02	2.537	2.537	2.537
***D	JTW TRUST NO. 2 UAD 9/19/02	4.686	4.686	4.686
***D	JTW TRUST NO. 2 UAD 9/19/02	1.922	1.922	1.922

Azionisti:
Azionisti in proprio:509 Teste:
2 Azionisti in delega:3
507

Pagina 9

4

LISTA ESTIO DELLE VOTAZIONE
 Oggetto: Acquisto e disposizione di azioni proprie

CONTRARI

Baggio	Ragione Sociale	Proprio	Delega	Totale
***D	STATE OF UTAH, SCHOOL AND INSTITUTIONAL TRUST FUNDS	21.950	21.950	21.950
***D	HRW TESTAMENTARY TRUST NO 3	7.963	7.963	7.963
***D	HRW TRUST NO 2 UAD-01/17/03	4.953	4.953	4.953
***D	HRW TESTAMENTARY TRUST NO. 11	3.900	3.900	3.900
***D	HRW TESTAMENTARY TRUST NO. 6	7.382	7.382	7.382
***D	HRW TESTAMENTARY TRUST NO. 8	4.918	4.918	4.918
***D	HRW TESTAMENTARY TRUST NO. 7	714	714	714
***D	HRW TRUST NO. 4 UAD-01/17/03	4.884	4.884	4.884
***D	HRW TESTAMENTARY TRUST NO. 12	8.240	8.240	8.240
***D	HRW TRUST NO 3 UAD-01/17/03	5.145	5.145	5.145
***D	SPARTAN GROUP TRUST FOR EMPLOYEE BENEFIT PLANS	82.646	82.646	82.646
***D	HONG KONG SAR GOVERNMENT EXCHANGE FUND	980.717	980.717	980.717
***D	HONG KONG SAR GOVERNMENT EXCHANGE FUND	157.713	157.713	157.713
***D	STATES OF JERSEY COMMON INVESTMENT FUND	12.029	12.029	12.029
***D	DYNASTY INVEST, LTD	1.690	1.690	1.690
***D	INTERNATIONAL EQUITY FUND	15.031	15.031	15.031
***D	THE JUBA MASTER INVESTMENT PARTNERSHIP LLP	3.363	3.363	3.363
***D	NTGI-OM COMMON DAILY EAFE INDEX FUND - NON LENDING	92.136	92.136	92.136
***D	LAKE AVENUE INVESTMENTS, LLC	7.197	7.197	7.197
***D	LEGAL & GENERAL MSCI EAFE FUND, LLC	42.357	42.357	42.357
***D	LTW GROUP HOLDINGS, LLC	17.102	17.102	17.102
***D	LOY PARTNERSHIP, LLC	6.574	6.574	6.574
***D	CINDY SPRINGS, LLC	25.148	25.148	25.148
***D	NTGI-OM COMMON DAILY ALL COUNTRD EX-US INV MKT INDEX F. NONLEND	26.455	26.455	26.455
***D	RAMI PARTNERS, LLC	25.857	25.857	25.857
***D	MS FUND LP	10.322	10.322	10.322
***D	FCM INTERNATIONAL LLC	1.682	1.682	1.682
***D	ZOMA CAPITAL LLC	3.229	3.229	3.229
***D	LEGAL & GENERAL MSCI EAFE SI FUND, LLC	1.944	1.944	1.944
***D	NTGI-OM COMMON DAILY EAFE INDEX FUND - LENDING	13.211	13.211	13.211
***D	CHEVRON MASTER PENSION TRUST	24.959	24.959	24.959
***D	FIDELITY SALEM STREET TRUST: FIDELITY FLEX INTERN INDEX FUND	1.203	1.203	1.203
***D	FIDELITY SALEM STREET TR. FID INT SUSTAINABILITY INDED FUND	2.616	2.616	2.616
***D	FIDELITY SALEM STREET TRUST FIDELITY SERIES GLOBAL EX U.S. INDEX FUND	244.816	244.816	244.816
***D	NEW ZEALAND SUPERANNUATION FUND	2.367	2.367	2.367
***D	ACT CHIEF MINISTER, TREAS AND ECO DEV DIR SUPERANN PROV ACC	30.104	30.104	30.104
***D	MERCER PASSIVE INTERNATIONAL SHARES FUND	32.852	32.852	32.852
***D	MERCER OSS TRUST	84.054	84.054	84.054
***D	QUEENSLAND INVESTMENT TRUST NO 2	8.115	8.115	8.115
***D	CATERPILLAR INC MASTER RETIREMENT TRUST	54.581	54.581	54.581
***D	CLEARWATER INTERNATIONAL FUND	95.230	95.230	95.230
***D	STATE OF IDAHO ENDOWMENT FUND INVESTMENT BOARD	67.050	67.050	67.050
***D	LOCKHEED MARTIN CORPORATION MASTER RETIREMENT TRUST	685	685	685

Azionisti in proprio: 509 Teste: 3
 Azionisti in delega: 2 Azionisti in delega: 507

LISTA ESITO DELLE VOTAZIONE
 Oggetto: Acquisto e disposizione di azioni proprie

CONTRARI

Badge	Ragione Sociale	Proprio	Delega	Totale
**D	MICHIGAN CATHOLIC CONFERENCE MASTER PENSION TRUST	1.592	1.592	1.592
**D	NORTHERN FUNDS - INTERNATIONAL EQUITY INDEX FUND	370.766	370.766	370.766
**D	NORTHERN GLOBAL SUSTAINABILITY INDEX FUND	16.508	16.508	16.508
**D	NORTHERN TRUST GLOBAL INVESTMENTS COLLECTIVE FUNDS TRUST	1.265.993	1.265.993	1.265.993
**D	THE TRUSTEES OF THE HENRY SMITH CHARITY	39.983	39.983	39.983
**D	CENTURYLINK, INC. DEFINED BENEFIT MASTER TRUST	95.938	95.938	95.938
**D	FRESNO COUNTY EMPLOYEES' RETIREMENT ASSOCIATION	19.915	19.915	19.915
**D	ILLINOIS MUNICIPAL RETIREMENT FUND	44.532	44.532	44.532
**D	LOCKHEED MARTIN CORPORATION MASTER RETIREMENT TRUST	48.232	48.232	48.232
**D	MARSH AND MCLENNAN MASTER RETIREMENT TRUST	213.686	213.686	213.686
**D	FORD MOTOR COMPANY OF CANADA, LIMITED PENSION TRUST	12.998	12.998	12.998
**D	FORD MOTOR COMPANY OF CANADA, LIMITED PENSION TRUST	145.180	145.180	145.180
**D	FUTURE FUND BOARD OF GUARDIANS FOR AND OBO THE MED RES FUT FD	33.533	33.533	33.533
**D	IBM DIVERSIFIED GLOBAL EQUITY FUND	131.040	131.040	131.040
**D	STICHTING HEINEKEN PENSIOENFONDS	33.230	33.230	33.230
**D	THE BOARD OF THE PENSION PROTECTION FUND	6.027	6.027	6.027
**D	STICHTING PENSIOENFONDS IBM NEDERLAND	25.717	25.717	25.717
**D	STICHTING PENSIOENFONDS SAGITTARIUS	25.717	25.717	25.717
**D	WHEELS COMMON INVESTMENT FUND	29.207	29.207	29.207
**D	STICHTING PENSIOENFONDS VAN DE METALEKTRO (PME)	5.718	5.718	5.718
**D	NORTHERN TRUST UCITS COMMON CONTRACTUAL FUND	466.889	466.889	466.889
**D	COLONIAL FIRST STATE WHOLESALE INDEXED GLOBAL SHARE FUND	55.693	55.693	55.693
**D	KLEINWORT BENSON INVESTORS GLOBAL INVESTMENT FUND	420.971	420.971	420.971
**D	MUNICIPAL EMPLOYEES' ANNUITY AND BENEFIT FUND OF CHICAGO	9.676	9.676	9.676
**D	LEGAL & GENERAL GLOBAL EQUITY INDEX FUND	3.158	3.158	3.158
**D	NAT WEST BK AS TRUSTEE OF LEGAL & GENERAL EUROPEAN INDEX TR	607.441	607.441	607.441
**D	NAT WEST BK AS TRUSTEE OF THE LEGAL & GENERAL INT IND TR	69.387	69.387	69.387
**D	SSGA GROSS ROLL UP UNIT TRUST	19.018	19.018	19.018
**D	PRESCIENT ICAY	72.612	72.612	72.612
**D	KLEINWORT BENSON INVESTORS INSTITUTIONAL FUND PLC	281.317	281.317	281.317
**D	LEGAL & GENERAL ICAY	557	557	557
**D	LEGAL & GENERAL AUTHORIZED CONTRACTUAL SCHEME	586	586	586
**D	BRITISH COLUMBIA INVESTMENT MANAGEMENT CORPORATION	399.227	399.227	399.227
**D	STATE TEACHERS RETIREMENT SYSTEM OF OHIO	2.533.745	2.533.745	2.533.745
**D	KOMMUNAL LANSPENSJONSKASSE GJENSIDIG FORSTRIKINGSSELSKAP	90	90	90
**D	STICHTING PENSIOENFONDS ING	111.200	111.200	111.200
**D	VERDIPAPIRFONDET KLP AKSJUEGLOBAL INDEX 1	1.156	1.156	1.156
**D	VERDIPAPIRFONDET KLP AKSJUEGLOBAL INDEX 1	620	620	620
**D	NORTHERN TRUST UCITS FGR FUND	178.353	178.353	178.353
**D	AMUNDI INDEX SOLUTIONS	177.822	177.822	177.822
**D	CPR EURO HIGH DIVIDEND	1.140.364	1.140.364	1.140.364
**D	ATOUT EUROPE SMART BETA	8.763	8.763	8.763
**D	AMUNDI ETF FTSE ITALIA PIR UCITS ETF DR	58.593	58.593	58.593
**D	CNP ASSUR VALEURS	27.569	27.569	27.569

Azionisti:
 Azionisti in proprio:

509 Teste:
 2 Azionisti in delega:

3
 507

LISTA ESITO DELLE VOTAZIONE

Oggetto: Acquisto e disposizione di azioni proprie

CONTRARI

Badge	Ragione Sociale	Proprio	Delega	Totale
**D	NATIXIS ACTIONS EUROPE SECUREURS	127.099	127.099	127.099
**D	OPCYM SEYOND EQUITY FACTOR INVESTING EURO	47.917	47.917	47.917
**D	SEYOND EQUITY CAPITAL OPTIM	201.022	201.022	201.022
**D	ECCOIT ACTIONS SCR	202.536	202.536	202.536
**D	AMUNDI FUNDS SICAV	249.674	249.674	249.674
**D	ST. SPOORWEGPDS MANDAT BLACKROCK	18.123	18.123	18.123
**D	STG PRDS ACHMEA MANDAT BLACKROCK	77.778	77.778	77.778
**D	STG BPF VD DETAILHANDEL MND BLACKROCK MSCI EMEA	10.654	10.654	10.654
**D	FCP ICARE	176.386	176.386	176.386
**D	FCP AMUNDI HORIZON	827	827	827
**D	BNY MELLON EMPLOYER BENEFIT COLLECTIVE INVESTMENT FUND PLAN	32.204	32.204	32.204
**D	BMO MSCI EAFE INDEX ETF	288.687	288.687	288.687
**D	BMO GLOBAL INSURANCE HEDGED TO CAD INDEX ETF 100	1	1	1
**D	UNIERS ONE 1	206	206	206
**D	FCP NATIXIS IONIS	199.353	199.353	199.353
**D	FCPE SAFRAN DYNAMIQUE	12.876	12.876	12.876
**D	EGEPARGNE 2	85.276	85.276	85.276
**D	SAFRAN MIXTE	93.995	93.995	93.995
**D	MCGILL UNIVERSITY PENSION FUND	16.802	16.802	16.802
**D	CC & I INTERNATIONAL EQUITY FUND	4.834	4.834	4.834
**D	CC&I GLOBAL EQUITY FUND	1.253	1.253	1.253
**D	TD EMERALD INTERNATIONAL EQUITYINDEX FUND	547	547	547
**D	TD INTERNATIONAL INDEX FUND	1	1	1
**D	TD EUROPEAN INDEX FUND	1	1	1
**D	PUBLIC SECTOR PENSION INVESTMENT BOARD	4.737	4.737	4.737
**D	IMPERIAL INTERNATIONAL EQUITY POOL	1	1	1
**D	THE WAMANESA MUTUAL INSURANCE COMPANY	1	1	1
**D	WINDISE MSCI EAFE INDEX NON-LENDING, FUND FOR EXEMPT ORG.	48.736	48.736	48.736
**D	CIBC INTERNATIONAL INDEX FUND	1	1	1
**D	CIBC EUROPEAN INDEX FUND	1	1	1
**D	CIBC POOLED INTERNATIONAL EQUITY INDEX FUND	4.230	4.230	4.230
**D	CF INTERNATIONAL STOCK INDEX FUND ONE	1	1	1
**D	DT INTERNATIONAL STOCK INDEX FUND ONE	71.809	71.809	71.809
**D	AMUNDI SIF EUROPEAN EQUITY INDEX FUND	2.869	2.869	2.869
**D	SEYOND EQUITY FACTOR INVESTING EUROPE	37.248	37.248	37.248
**D	SEYOND EUROPE MARKET NEUTRAL	66.279	66.279	66.279

Totale voti 71.490.514
 Percentuale votanti % 3,173395
 Percentuale Capitale % 2,526419

Azionisti: 509 Teste: 3
 Azionisti in proprio: 2 Azionisti in delega: 507

LISTA ESITO DELLE VOTAZIONE

Oggetto: **Acquisto e disposizione di azioni proprie**

ASTENUTI

Proprio	Delega	Totale
5	2	5
161		161

Totale voti 168
Percentuale votanti % 0,000007
Percentuale Capitale % 0,000006

Badge 7902
DE* MARINO TOMMASO
Ragione Sociale D&C GOVERNANCE S.R.L.
RI*

Azionisti:
Azionisti in proprio:

3 Teste:
2 Azionisti in delega:

1
1

LISTA ESITO DELLE VOTAZIONI

Oggetto: Acquisto e disposizione di azioni proprie

NON VOTANTI

Badge	Ragione Sociale	Proprio	Delega	Totale
7338	BARNI MARIO	34.000		34.000
8282	DE CINQUE GIUSEPPE		359.873	359.873
***D	GENERALI SMART FUNDS SICAV		419.222	419.222
***D	REASSURE LIMITED		4.500	4.500
***D	FONDO VOLTERRA ASSOLUTE RETURN DI ALETTI GESTITELLE S.G.R. S.		2.409.000	2.409.000
***D	FIDURAM ASSET MANAGEMENT (IRELAND) FIDURAM FUND EQUITY ITALY		33.000	33.000
***D	FIDURAM ASSET MANAGEMENT (IRELAND) FIDURAM FUND EQUITY ITALY		335.000	335.000
***D	INTERFUND SICAV INTERFUND EQUITY ITALY		57.000	57.000
***D	FIDURAM INVESTIMENTI SGR - FIDURAM ITALIA		403.000	403.000
***D	FIDURAM INVESTIMENTI SGR - PIANO AZIONI ITALIA		1.215.888	1.215.888
***D	EUF - EQUITY ITALY SMART VOLATILITY			

Totale voti 5.270.483

Percentuale votanti % 0,233952

Percentuale Capitale % 0,186255

Azionisti:

Azionisti in proprio: 10

Azionisti in delega: 1

Azionisti in delega: 1

LISTA ESITO DELLE VOTAZIONE
 Oggetto: Acquisti e disposizione di azioni proprie

FAVOREVOLI

Badge	Ragione Sociale	Proprio	Delega	Totale
6154	FORNASARI RINO	100		100
6632	ZANZANI ROMEO	5.000		5.000
6639	BALILARINI GIUSEPPIINA	100		100
6706	ANGIOLINI GIOVANNI			
6924	SACCO GINEVRI ANDREA	50.096		50.096
DE*	UNITPOL FINANCE SRL		282.743.682	282.743.682
DE*	UNITPOL GRUPPO S.P.A.		1.515.362.800	1.515.362.800
DE*	UNITPOL INVESTMENT S.P.A.		282.940.000	282.940.000
7214	ROMANO ANNALISA	2.000		2.000
7621	LIGRESTI GIOACCHINO PAOLO MARIA			
RL*	COMPAGNIA FIDUCIARIA NAZIONALE S.P.A.			
8282	DE CINQUE GIUSEPPE	546.033		546.033
**D	BLACKROCK INDEX SELECTION FUND		92.018	92.018
**D	GERANA SICAV-SIF S.A.		29.215	29.215
**D	SCHWAB INTERNATIONAL INDEX FUND		326.864	326.864
**D	VANGUARD EUROPEAN STOCK INDEX FUND		1.762.638	1.762.638
**D	VANGUARD DEVELOPED MARKETS INDEX FUND		4.180.111	4.180.111
**D	JTSB STB DATA STOCK INDEX FUND 9807		21.750	21.750
**D	JAPAN TRUSTEE SERVICES BANK LTD		13.000	13.000
**D	SCHWAB FUNDAMENTAL INTERNATIONAL SMALL COMPANY INDEX FUND		339.552	339.552
**D	VANGUARD TOTAL WORLD STOCK INDEX FUND		258.558	258.558
**D	VANGUARD FTSE ALL-WORLD EX US INDEX FUND		1.325.882	1.325.882
**D	VANGUARD FUNDS PLC		468.098	468.098
**D	SET INSTITUTIONAL MANAGED TRUST MULTI-AS		31.346	31.346
**D	VANGUARD INVESTMENT SERIES, PLC		1.282.263	1.282.263
**D	ADVISOR MANAGED TRUST - TACTICAL OFFENSEI		32.793	32.793
**D	GLOBAL X SCIENTIFIC BETA EUROPE ETF		8.661	8.661
**D	UNISUPER		8.288	8.288
**D	GIYI GLOBAL EQUITY FUND CLT AC		20.384	20.384
**D	UNIVERSE THE CMI GLOBAL NETWORK FUND		5.528	5.528
**D	SAS TRUSTEE CORPORATION		53.329	53.329
**D	CONSTRUCTION AND BUILDING UNIONS SUPERAN		179.937	179.937
**D	ANZ WHOLESAL INTERN.SHARE NO. 1 FUND		4.764	4.764
**D	VANGUARD INTERNATIONAL SHARE INDEX FUND		265.756	265.756
**D	VANGUARD GLOBAL QUANTITATIVE EQUITY FUND		9.311	9.311
**D	THE BARCLAYS BANK UK RETIREMENT FUND		56.842	56.842
**D	JPMORGAN CHASE BANK N.A.		19.370	19.370
**D	IBM PERSONAL PENSION PLAN TRUST		9.494	9.494
**D	ONEPATH GLOB SHARES LARGE CAP UNHEED IN P		102.725	102.725
**D	GOLDMAN SACHS TRUST - GOLDMAN SACHS INTE		158.777	158.777
**D	PUBLIC EMPLOYEES RETIREMENT SYSTEM OF OHIO		742.997	742.997
**D	VANGUARD TOTAL INTERNATIONAL STOCK INDEX		10.401.342	10.401.342
**D	MASTER TRUST BANK OF JAPAN, LTD. PENSION		1.548.943	1.548.943

Azionisti:

290 Teste:

Azionisti in proprio: 6

8

Azionisti in delega: 284

LISTA ESITO DELLE VOTAZIONE

Oggetto: Acquisto e disposizione di azioni proprie

FAVOREVOLI

Badge	Ragione Sociale	Proprio	Delega	Totale
**D	VANGUARD FID COMPANY EUROPEAN STOCK INDE		57.025	57.025
**D	THE MASTER TRUST BANK OF JAPAN LTD		13.002	13.002
**D	HOBART FAMILY INVESTMENTS LLC		106.709	106.709
**D	CITADEL ADVISORS, LLC		68.707	68.707
**D	WEST YORKSHIRE PENSION FUND	1	1	1
**D	WEL TC-NAMCPT-RISK FACT	3.531	3.531	3.531
**D	HSPC GROPE HONG KONG LOCAL STAFF RETIREMENT BENEFIT SCHEME	6.160	6.160	6.160
**D	BLACKROCK INSTITUTIONAL POOLED FUND PLC	99.493	99.493	99.493
**D	NFS LIMITED TRAFALGAR COURT	39.458	39.458	39.458
**D	BROWNEL SHIELD RETIREMENT BENEFIT FUND	465	465	465
**D	BANCO CENTRAL DE TIMOR-EST	88.342	88.342	88.342
**D	CONNECTICUT GENERAL LIFE INSURANCE COMPA	10.617	10.617	10.617
**D	ISHARES WHOLESALE SCREENED INT EQ IND F	5.621	5.621	5.621
**D	ISHARES EDGE NSCI WORLD MULTIFACTOR ETF	6.060	6.060	6.060
**D	ADVANCE INTERNATIONAL SHARE INDEX FUND	30.144	30.144	30.144
**D	AXA EQUITABLE LIFE INSURANCE CO	7.579	7.579	7.579
**D	ISHARES WHOLESALE ENERGY EQ INDEX FUND	50.929	50.929	50.929
**D	ISHARES ALLCOUNTRY EQUITY INDEX FUND	3.545	3.545	3.545
**D	MSP INTERNATIONAL EQUITIES TRUST	19.572	19.572	19.572
**D	NVIT INTERNATIONAL INDEX FUND	148.175	148.175	148.175
**D	EQ ADVISORS TRUST - AXA INTERNATIONAL CORE MANAGED VOLATILITY PORTFOLIO	50.919	50.919	50.919
**D	EQ ADVISORS TRUST - ATM INTL PORTFOLIO	28.487	28.487	28.487
**D	EQ ADVISORS TR-AXA INTL MANAGED VOLAT	148.746	148.746	148.746
**D	EQ ADVISORS TR-AXA TEMPLE GLOB EQ M VO P	9.655	9.655	9.655
**D	EQ ADVISORS TRUST-AXA GLOBAL EQ MANAGED	45.715	45.715	45.715
**D	MINISTRY OF STRATEGY AND FINANCE	12.259	12.259	12.259
**D	EQ ADVISORS TRUST - ATM INTL PORTFOLIO	56.282	56.282	56.282
**D	THE MASTER TRUST BANK OF JAPAN, LTD. AS TRUSTEE FOR MOTB4000045792	56.519	56.519	56.519
**D	NATIONWIDE INTERNATIONAL INDEX FUND	95.046	95.046	95.046
**D	NEW MEXICO STATE INVESTMENT COUNCIL	64.371	64.371	64.371
**D	EQ ADVISORS TRUST-AXA/DYNAMIC GROWTH	52.545	52.545	52.545
**D	BUREAU OF LABOR FUNDS- LABOR PENSION FUND	107.377	107.377	107.377
**D	BUREAU OF LABOR FUNDS - LABOR RETIREMENT FUND	11.041	11.041	11.041
**D	BLACKROCK MULTI-ASSET INC.FORF.OF BLACK	586.357	586.357	586.357
**D	BLACKROCK TACTICAL OPB FD OF BLACK FDS	689.996	689.996	689.996
**D	THE MASTER TRUST BANK OF JAPAN	74.901	74.901	74.901
**D	SWISS REINSURANCE COMPANY LTD	40.313	40.313	40.313
**D	BLACKROCK INSTITUTIONAL TRUST COMPANY N.A. INVESTMENT FUNDS FOR EMPLOYEE BENEFIT TRUSTS	1.534.151	1.534.151	1.534.151
**D	PAVILION INTERNAT FOCUSED EQUITY POOL	63.200	63.200	63.200
**D	AURION INTERNATIONAL DAILY EQUITY FD	7.580	7.580	7.580
**D	FLF STRATEGIC GLOBAL EQUITY FUND	65.135	65.135	65.135
**D	FLF GLOBAL EQUITY FUND	167.258	167.258	167.258
**D	FRIENDS LIFE AND PENSIONS LIMITED	113.297	113.297	113.297

LISTA ESITO DELLE VOTAZIONE
 Oggetto: Acquisito e disposizione di azioni proprie

FAVOREVOLI

Badge	Ragione Sociale	Proprio	Delega	Totale
**D	FRIENDS LIFE FUNDS LIMITED	97.325	97.325	97.325
**D	LOMBARD ODIER FUNDS (SWITZERLAND) SA I3D	50.788	50.788	50.788
**D	SWISS NATIONAL BANK	3.973.872	3.973.872	3.973.872
**D	THE GOVERNMENT EMPLOYEES PENSION FUND GEPE	36.801	36.801	36.801
**D	THE HARTFORD RETIREMENT PLAN TRUST FOR US EMPLOYEES	22.678	22.678	22.678
**D	GS TACS MARKET CONTINUOUS (INTERNATIONAL	80.839	80.839	80.839
**D	BOA OMNIBUS PERAMETRIC	6.589	6.589	6.589
**D	B4306 FRB M LUND REV TR	9.292	9.292	9.292
**D	BRIDGE BUTLER INTERNATIONAL EQUITY FUND	22.412	22.412	22.412
**D	US BANK NATIONAL ASSOCIATION	243.908	243.908	243.908
**D	AZL NFV INTERNATIONAL VALUE FUND	295	295	295
**D	PRUDENTIAL INVESTMENT PORTFOLIOS INC PRUDENTIAL BALANCED FUND	1.765	1.765	1.765
**D	ASP BLKRR GLOBAL STRAT PT TE PDDG	745.371	745.371	745.371
**D	TEXTRON INC MASTER TRUST	34.838	34.838	34.838
**D	GS ACTIVE BETA INTL EQUITY ETF	354.371	354.371	354.371
**D	GS ACTIVEBETA EUROPE ETF	23.248	23.248	23.248
**D	BL AQUILA LIFE EUROPEAN EQUITY	42.562	42.562	42.562
**D	BL AQUILA LIFE MSCI WORLD FUND	30.635	30.635	30.635
**D	SSEA GEPE BLACKROCK EQUITY	32.426	32.426	32.426
**D	BLACKROCK GLOBAL FUNDS	18.986	18.986	18.986
**D	SHELL PENSION TRUST	20.480	20.480	20.480
**D	BLACKROCK ACWI USINT	341.954	341.954	341.954
**D	VANGUARD INTL HIGH DIV YLD INDEX FD	90.991	90.991	90.991
**D	AZI INTERNATIONAL INDEX FUND	128.309	128.309	128.309
**D	KRESGE LA CAPITAL FAFI SUB2	1	1	1
**D	US BANK GUTENMARK WORLD EX US FUND	110.323	110.323	110.323
**D	CPA COP PSERS PSERS ACWI X US INDEX	148.054	148.054	148.054
**D	ENSIGN PEAK INTL SC ISV ASSET	524.420	524.420	524.420
**D	ENSIGN PEAK CP ISV INTL SMALL	75.658	75.658	75.658
**D	NY RBIF ALLNCEBRNSTN INTL EQ	6.057	6.057	6.057
**D	TEA BLACKROCK INC INTL	3.372	3.372	3.372
**D	AST GS MULTI ASSET PORT LIQ PDRB	28.220	28.220	28.220
**D	BLI AQUILA LIFEGL03000 EMEN WHT INDED	4.809	4.809	4.809
**D	BNYMTD BLK CONF EUR EQ TRCK FD INV	38.308	38.308	38.308
**D	INDIANA PUBLIC RETIREMENT SYSTEM	1	1	1
**D	PRUDENTIAL INVESTMENT PORTFOLIO 2 PRUDENTIAL QMA INTL DEVELOPED MKRKS INDEX FUND	1.961	1.961	1.961
**D	ACBERNSTEIN - DEVELOPED	50.536	50.536	50.536
**D	KOKUSAI EQUITY INDEX FUND	16.077	16.077	16.077
**D	CONSULTING GROUP CAPITAL	20.611	20.611	20.611
**D	CBOSC-CBGS-WGSS07	32.052	32.052	32.052
**D	CSIL RE COLONIAL FIRST STATE INVESTMENT FUND 10	41.565	41.565	41.565
**D	CITITRUST LIMITED AS TRUSTEE OF BLACKROCK PREMIER FUNDS-BLACKROCK WORLD EQUITY INDEX FUND	690	690	690
**D	COLONIAL FIRST STATE INVESTMENTS LIMITED	488.517	488.517	488.517

Azionisti: 290 Teste: 8
 Azionisti in proprio: 6 Azionisti in delega: 284

LISTA ESITO DELLE VOTAZIONI

Oggetto: Acquisto e disposizione di azioni proprie

FAVOREVOLI

Badge	Ragione Sociale	Proprio	Delega	Totale
**D	HOSPITUS POOLED SUPERANNUATION TRUST		65.792	65.792
**D	NEWBURG NOMINEES LIMITED INVESTORS WHOLESALÉ GLOBAL EQUITY (INDEX) TRUST		44.019	44.019
**D	SIA INTEL EQUITY INDEX FD-WORLD		27.422	27.422
**D	MFC INVESTMENTS, MFC LIMITED		27.815	27.815
**D	STALE FARM VARIABLE PRODUCT TRUST, INTERNATIONAL EQ INDEX F		21.345	21.345
**D	BRONET INVESTMENT AGENCY	12	12	12
**D	LAUDUS INTERNATIONAL MARKETMASTERS FUND	4.029	4.029	4.029
**D	SCHWAB INTERNATIONAL EQUITY ETF	881.407	881.407	881.407
**D	SCHWAB FUNDAMENTAL INTERNATIONAL SMALL COMPANY ETF	743.930	743.930	743.930
**D	JOHN HANCOCK HEDGED EQUITY AND INCOME FUND	61.595	61.595	61.595
**D	GOLDMAN SACHS TRUST - GOLDMAN SACHS GLOBAL MANAGED BETA FUND	26.718	26.718	26.718
**D	INTERNATIONAL MONETARY FUND	27.203	27.203	27.203
**D	ALLIANCEBERNSTEIN GLOBAL RISK ALLOCATION FUND INC	12.165	12.165	12.165
**D	AB CAP FUND, INC. - AB ALL MARKET INCOME PORTFOLIO	85.448	85.448	85.448
**D	ALLIANCEBERNSTEIN VAR PROD SER F INC ALLANCEB DYN ASSET ALL PTF	4.035	4.035	4.035
**D	STATE STREET COS SERV (EE) LTD ON BEHALF OF RUSSELL INV IE LTD	33.379	33.379	33.379
**D	METROPOLITAN LIFE INSURANCE COMPANY	4.192	4.192	4.192
**D	HSBC INKA INVESTMENT AG TGV FOR TGV LH STRATEGY	34.000	34.000	34.000
**D	AMERICAN BUREAU OF SHIPPING	1.359	1.359	1.359
**D	PENSION FUND OF SUMITOMO MITSUI BANKING CORPORATION	9.259	9.259	9.259
**D	THE WALT DISNEY COMPANY RETIREMENT PLAN MASTER TRUST	72.379	72.379	72.379
**D	TIAA-GREF SOCIAL CHOICE INTERNATIONAL EQUITY FUND	14.110	14.110	14.110
**D	MET INVESTOR SERIES TRUST-ALLIANCE GLOBAL DYNAMIC ALL PTF	101.535	101.535	101.535
**D	MICROSOFT CORPORATION SAVINGS PLUS 401(K) PLAN	15.270	15.270	15.270
**D	RUSSELL INVESTMENT COMPANY MULTIFACTOR INTERNATIONAL EQUITY F	76.978	76.978	76.978
**D	HARFORD MULTI-ASSET INCOME FUND	12.476	12.476	12.476
**D	TRANSAMERICA AB DYNAMIC ALLOCATION VP	654	654	654
**D	STATE FARM MUTUAL FUND TRUST, INTERNATIONAL INDEX FUND	16.577	16.577	16.577
**D	CAYMAN ISLANDS CHAMBER OF COMMERCE PENSION FUND	7.734	7.734	7.734
**D	ALLIANCEBERNSTEIN INTERNATIONAL ALL-COUNTRY PASSIVE SERIES	707	707	707
**D	THE PRUDENTIAL INSURANCE COMPANY OF AMERICA	74.105	74.105	74.105
**D	MDPI INTERNATIONAL EQUITY INDEX POOL	4.010	4.010	4.010
**D	HARFORD LIFE INSURANCE COMPANY	7.658	7.658	7.658
**D	PAX NSCI INTERNATIONAL ESG INDEX FUND	99.850	99.850	99.850
**D	RUSSELL INVESTMENTS MULTI-FACTOR INTERNATIONAL EQUITY POOL	4.843	4.843	4.843
**D	BANK OF KOREA	970	970	970
**D	GOVERNMENT OF THE PROVINCE OF ALBERTA	426.100	426.100	426.100
**D	CALIFORNIA PUBLIC EMPLOYERS RETIREMENT SYSTEM	4.740.959	4.740.959	4.740.959
**D	AMERICAN BAR ASSOCIATION MEMBERS/MFC COLLECTIVE TRUST	237.535	237.535	237.535
**D	CALIFORNIA STATE TEACHERS RETIREMENT SYSTEM	2.223.650	2.223.650	2.223.650
**D	VANGUARD FTSE DEVELOPED EUROPE ALL CAP INDEX ETF	16.723	16.723	16.723
**D	VANGUARD FTSE DEVELOPED ALL CAP EX NORTH AMERICA INDEX ETF	16.825	16.825	16.825
**D	VANGUARD DEVEL ALL-CAP EX NORTH AMERICA EQF IND POOLED FUND	1.102	1.102	1.102

Azionisti:

290 Teste:

8

Pagina 18

Azionisti in proprio:

6

Azionisti in delega:

284

LISTA ESITO DELLE VOTAZIONE
 Oggetto: Acquisto e disposizione di azioni proprie

FAVOREVOLI

Badge	Ragione Sociale	Proprio	Delega	Totale
**D	VANGUARD GLOBAL LIQUIDITY FACTOR ETF	2.770	2.770	2.770
**D	VANGUARD GLOBAL VALUE FACTOR ETF	40.973	40.973	40.973
**D	VANGUARD INVESTMENTS II COMMON CONTRACTUAL FUND	32.463	32.463	32.463
**D	VANGUARD INVESTMENTS COMMON CONTRACTUAL FUND	75.704	75.704	75.704
**D	VANGUARD FTSE DEVELOPED EUROPE INDEX ETF	1.968	1.968	1.968
**D	NEW YORK STATE TEACHERS RETIREMENT SYSTEM	59.114	59.114	59.114
**D	PRUDENTIAL RETIREMENT INSURANCE & ANNUITY COMPANY	18.173	18.173	18.173
**D	WELLINGTON MANAGEMENT FUNDS (IRELAND) PLC	1.064	1.064	1.064
**D	BLACKROCK GLOBAL INDEX FUNDS	65.103	65.103	65.103
**D	GOLDMAN SACHS FUNDS	6.804	6.804	6.804
**D	ISHARES MSCI EAFE ETF	4.024.935	4.024.935	4.024.935
**D	ISHARES MSCI EAFE VALUE ETF	876.367	876.367	876.367
**D	ISHARES MSCI EUROZONE ETF	2.971.403	2.971.403	2.971.403
**D	ISHARES MSCI ITALY CAPBED ETF	3.789.705	3.789.705	3.789.705
**D	ISHARES MSCI KOKUSAI ETF	3.645	3.645	3.645
**D	ISHARES MSCI EUROPE FINANCIALS ETF	1.186.964	1.186.964	1.186.964
**D	ISHARES MSCI DEVELOPED WORLD INDEX FUND	16.808	16.808	16.808
**D	BLACKROCK MULTIFACTOR INTL INDEX FUND OF BLACKROCK FUNDS	7.464	7.464	7.464
**D	ISHARES CORE MSCI EAFE ETF	3.691.165	3.691.165	3.691.165
**D	ISHARES CORE MSCI TOTAL INTERNATIONAL STOCK ETF	490.252	490.252	490.252
**D	ISHARES CORE MSCI INTERNATIONAL DEVELOPED MARKET ETF	161.298	161.298	161.298
**D	ISHARES CORE MSCI GLOBAL QUALITY DIVIDEND INDEX ETF	2.866	2.866	2.866
**D	ISHARES EDGE MSCI MULTIFACTOR GLOBAL ETF	11.813	11.813	11.813
**D	ISHARES EDGE MSCI INTL QUALITY FACTOR ETF	8.646	8.646	8.646
**D	ISHARES CORE MSCI EUROPE ETF	311.666	311.666	311.666
**D	ISHARES EDGE MSCI MULTIFACTOR INTL ETF	409.811	409.811	409.811
**D	ISHARES EDGE MSCI INTL VALUE FACTOR ETF	33.784	33.784	33.784
**D	ISHARES EDGE MSCI INTL SIZE FACTOR ETF	3.277	3.277	3.277
**D	BLACKROCK INST TRUST CO NA INV FUNDSEOR EMPLOYEE BENEFIT TR	738.668	738.668	738.668
**D	CONNECTICUT GENERAL LIFE INSURANCE COMPANY	4.011	4.011	4.011
**D	THRIFT SAVINGS PLAN	2.006.620	2.006.620	2.006.620
**D	BLACKROCK INDEX FUNDS INC.-BLACKROCK INTERNATIONAL INDEX FUND	654.772	654.772	654.772
**D	ACWI EX-US INDEX MASTER PORTFOLIO OF MASTER INVESTMENT PTF	92.405	92.405	92.405
**D	RUSSELL DEVELOPED EX-U.S. LARGE CAP INDEX FUND B	3.694	3.694	3.694
**D	MSCI EQUITY INDEX FUND B-ITALY	230.565	230.565	230.565
**D	BGI MSCI EUROPE EQUITY INDEX FUND B	248.980	248.980	248.980
**D	BGI MSCI EAFE EQUITY INDEX NON-LENDABLE FUND B	278.376	278.376	278.376
**D	BGI MSCI EMU IMI INDEX FUND B	1.240	1.240	1.240
**D	BLACKROCK MSCI EUROPE EQUITY ESG SCREENED INDEX FUND B	75	75	75
**D	MSCI ACWI EX-U.S. IMI INDEX FUND B2	42.530	42.530	42.530
**D	KAISER FOUNDATION HOSPITALS	3.828	3.828	3.828
**D	OREGON PUBLIC EMPLOYEES RETIREMENT SYSTEM	220.330	220.330	220.330
**D	COLLEGE RETIREMENT EQUITIES FUND	2.755.236	2.755.236	2.755.236

Azionisti in proprio: 290

Azionisti in delega: 6

8

Pagina 19

LISTA ESITO DELLE VOTAZIONI

Oggetto: Acquisto e disposizione di azioni proprie

FAVOREVOLI

Badge	Ragione Sociale	Proprio	Delega	Totale
**D	FITA-CREF INTERNATIONAL EQUITY INDEX FUND		808.467	808.467
**D	BRIGHTHOUSE FUNDS TRUST II - METLIFE MSCI EAFE INDEX PTF		64.500	64.500
**D	CONSOLIDATED EDISON RETIREMENT PLAN		91.146	91.146
**D	ONTARIO TEACHERS PENSION PLAN BOARD		575.342	575.342
**D	ISHARES II PUBLIC LIMITED COMPANY		57.159	57.159
**D	ISHARES PUBLIC LIMITED COMPANY		73.465	73.465
**D	ISHARES III PUBLIC LIMITED COMPANY		79.804	79.804
**D	ISHARES V PUBLIC LIMITED COMPANY		11.863	11.863
**D	ISHARES VI PUBLIC LIMITED COMPANY		49.065	49.065
**D	ISHARES VII PUBLIC LIMITED COMPANY		253.561	253.561
**D	ISHARES VIII PIC		363.496	363.496
**D	BLACKROCK AM SCHWEITZ AG OBO BIFS WORLD EX SWITZ EQ INDEX FUND		22.249	22.249
**D	ABBAY LIFE ASSURANCE COMPANY LIMITED		647.552	647.552
**D	STATE STREET TRUSTERS LTD AIE ABERDEEN CAPITAL TRUST		139.173	139.173
**D	SCOTISH WIDOWS INV SOLUTIONS F ICVC - EUROPEAN (EX UK) EQ FD		12	12
**D	BNY MELLON TR-DEP AIE ST. JAMES S. PLACE GLOBAL EQ UNIT TR		1.508.506	1.508.506
**D	THE TRUSTEES OF GOLDMAN SACHS UK RETIREMENT PLAN		18.187	18.187
**D	STICHTING PHILIPS PENSIONFONDS		142.288	142.288
**D	VANGUARD INV FDS ICVC-VANGUARD FTSE DEV MOR ID EX - UK EQT IND FD		128.052	128.052
**D	VANGUARD INV F ICVC-VANGUARD FTSE DEV EUROPE EX-UK EQ INDEX F		233.048	233.048
**D	VANGUARD INV FUNDS ICVC-VANGUARD FTSE GLOB ALL CAP IND FUND		869	869
**D	RUSSSELL INVESTMENTS LOW CARBON GLOBAL SHARES FUND		11.677	11.677
**D	EMERGENCY SERVICES SUPERANNUATION SCHEME		46.551	46.551
**D	FIRST STATE SUPERANNUATION SCHEME		2.396	2.396
**D	SUNSDER SUPERANNUATION FUND		4.150	4.150
**D	VEWG INTERNATIONAL EQUITY TRUST 1		10.368	10.368
**D	FLOURISH INVESTMENT CORPORATION		26.810	26.810
**D	FLOURISH INVESTMENT CORPORATION		19.016	19.016
**D	PEOPLE'S BANK OF CHINA		239.324	239.324
**D	CITADEL MULTI-STRATEGY EQUITIES FUND (ICAV)		196.109	196.109
**D	JOSHUA GREEN CORPORATION		4.390	4.390
**D	BEAT DRUGS FUND ASSOCIATION		2.500	2.500
**D	DELFINCO, LP		41.410	41.410
**D	FS OVERLAY C - PARAMETRIC		2.967	2.967
**D	LEHMAN-STAMM FAMILY PARTNERS LLC		553	553
**D	METIS EQUITY TRUST		1.909	1.909
**D	82A HOLDINGS, LLC		98.524	98.524
**D	NELIKE PARTNERSHIP		39.286	39.286
**D	ORIZABA, LP		220.234	220.234
**D	ARGA INTERNATIONAL SMALL-CAP FUND, LP		14.610	14.610
**D	SENTINEL INTERNATIONAL TRUST		45.557	45.557
**D	VICTORIA PARTNERS, LP		16.392	16.392
**D	GLOBAL BOND FUND		90.349	90.349

Azionisti in proprio: 290

Azionisti in delega: 6

8

284

LISTA ESITO DELLE VOTAZIONE
 Oggetto: Acquisto e disposizione di azioni proprie

FAVOREVOLI

Badge	Ragione Sociale	Proprio	Delega	Totale
**D	LSV INTERNATIONAL SMALL CAP EQUITY FUND, LP	24.069	24.069	24.069
**D	COMMONWEALTH SUPERANN CORP AIF ARIA INVESTMENTS TR	24.888	24.888	24.888
**D	GOVERNMENT EMPLOYEES SUPERANNUATION BOARD	20.711	20.711	20.711
**D	JOHN E PETZER INSTITUTE INC	156.115	156.115	156.115
**D	PRESBYTERIAN CHURCH (USA) FOUNDATION	3.136	3.136	3.136
**D	SILVER GROWTH FUND LP	8.938	8.938	8.938
**D	THE TRUSTESS OF IBM PENSION PLAN	34.634	34.634	34.634
**D	COMMONWEALTH GLOBAL SHARE FUND 29	3.173	3.173	3.173
**D	BLACKROCK AUTHORIZED CONTRACTUAL SCHEME I	680.579	680.579	680.579
**D	BLACKROCK AUTHORIZED CONTRACTUAL SCHEME I	90.081	90.081	90.081
**D	ILLINOIS STATE BOARD OF INVESTMENT	382.345	382.345	382.345
**D	BANCO NACIONAL DE PANAMA, ACTING AS TRUSTEE OF THE FIDELICOMISO DE FONDO DE AHORRO DE PANAMA	12.445	12.445	12.445
**D	IGBS CENTRAL AUTHORIZED CONTRACTUAL SCHEME	264.339	264.339	264.339
**D	MEDIOLANUM GESTIONE FONDI SGR - FLESSIBILE FUTURO ITALIA	5.501.287	5.501.287	5.501.287
**D	EURIZON CAPITAL SGR - EURIZON PROGETTO ITALIA 70	334.400	334.400	334.400
**D	EURIZON CAPITAL SGR - EURIZON AZIONI ITALIA	656.917	656.917	656.917
**D	EURIZON CAPITAL SGR - EURIZON PIR ITALIA AZIONI	34.835	34.835	34.835
**D	EURIZON CAPITAL SGR - EURIZON PROGETTO ITALIA 40	376.761	376.761	376.761
**D	EURIZON CAPITAL SGR - EURIZON FLESSIBILE AZIONARIO SETT 2024	831.604	831.604	831.604
**D	EURIZON CAPITAL SGR - EURIZON FLESSIBILE AZIONARIO IUG 2024	706.743	706.743	706.743
**D	EURIZON CAPITAL SGR - EURIZON ESG TARGET 40 GIUGNO 2022	43.819	43.819	43.819
**D	EURIZON CAPITAL SGR - EURIZON FLESSIBILE AZIONARIO MARZO 2025	599.818	599.818	599.818
**D	EURIZON CAPITAL SGR - EURIZON FLESSIBILE AZIONARIO DIC 2024	713.994	713.994	713.994
**D	EURIZON CAPITAL SGR - EURIZON FLESSIBILE AZIONARIO MARZO 2024	399.919	399.919	399.919
**D	EURIZON CAPITAL SGR - EURIZON FLESSIBILE AZIONARIO DIC 2023	554.131	554.131	554.131
**D	EURIZON CAPITAL SGR - EURIZON DISCIPLINA SOST ESG MAR 2023	69.066	69.066	69.066
**D	EURIZON CAPITAL SGR - EURIZON FLESSIBILE AZIONARIO MAG 2024	701.501	701.501	701.501
**D	MEDIOLANUM GESTIONE FONDI SGR - FLESSIBILE STRATEGICO	2.000.000	2.000.000	2.000.000
**D	PETTELAR EFECTEBEMARBEIDRIJFW INZ ACTIAM RESP. INDEX FUND	31.350	31.350	31.350
**D	PETTELAR EFECTEBEM. INZ. SNSRESP. IND. FND	122.052	122.052	122.052
**D	MACKENZIE INTERNATIONAL EQUITY INDEX ETF	17.212	17.212	17.212
**D	ONTARIO POWER GENERATION INC. PENSION PLAN	5.958	5.958	5.958
**D	RIYER PARTNERS GLOBAL EQUITY	6.284	6.284	6.284
**D	ALAMOSIA LLC	97.368	97.368	97.368
**D	CERVURITE INTERNATIONAL LLC .			
Totale voti		2.176.047,546		
Percentuale votanti %		96,592646		
Percentuale Capitale %		76,899819		

Azionisti: 290 Teste: 8
 Azionisti in proprio: 6 Azionisti in delega: 284

Assemblea Straordinaria del 23 aprile 2018

SITUAZIONE ALL'ATTO DELLA COSTITUZIONE

Sono attualmente presenti, in proprio o per delega, n. **811** legittimati

al voto ai sensi di legge, titolari di:

n. **2.252.803.711** azioni ordinarie

pari al **79,612322** % delle azioni ordinarie emesse,
ivi incluse le azioni il cui diritto di voto è sospeso a norma degli artt. 2357 ter e 2359 ter del codice civile.



Elenco Intervenuti (Tutti ordinati alfabeticamente)

Assemblea Ordinaria/Straordinaria

Badge	Titolare			Ordinaria	Straordinaria
	Tipo Rap.	Deleganti / Rappresentati legalmente			
8550		AICARDI PAOLO		100 0,000004%	100 0,000004%
6706		ANTOLINI GIOVANNI		50.096 0,001770%	50.096 0,001770%
6639		BALLARINI GIUSEPPINA		100 0,000004%	100 0,000004%
7338		BARNI MARIO		34.000 0,001202%	34.000 0,001202%
6072		CIPRIANI MARIO		1 0,000000%	1 0,000000%
6818		CRISTIANO ROBERTO		0	0
1	D	FORNASARI RINO		100	100
		Totale azioni		100 0,000004%	100 0,000004%
8282		DE CINQUE GIUSEPPE		0	0
188	D	2049 APG DME ARROWST		595.981	595.981
264	D	3M ERIP RAFI EAFE		25.066	25.066
174	D	56053 IP GLOBAL EQUITIES I		79.081	79.081
652	D	82A HOLDINGS, LLC		98.524	98.524
390	D	AB CAP FUND, INC. - AB ALL MARKET INCOME PORTFOLIO		85.448	85.448
579	D	ABBAY LIFE ASSURANCE COMPANY LIMITED		647.552	647.552
76	D	ABU DHABI RETIREMENT PENSIONS AND BENEFI		58.519	58.519
316	D	ACMBERNSTEIN - DEVELOPED		50.536	50.536
674	D	ACT CHIEF MINISTER, TREAS AND ECO DEV DIR SUPERANN PROV ACC		30.104	30.104
543	D	ACWI EX-US INDEX MASTER PORTFOLIO OF MASTER INVESTMENT PTF		92.405	92.405
125	D	ADVANCE INTERNATIONAL SHARE INDEX FUND		30.144	30.144
27	D	ADVISOR MANAGED TRUST - TACTICAL OFFENSI		32.793	32.793
325	D	AEGON CUSTODY B.V		373.526	373.526
295	D	AGI PV WS RCM VAL 8490 06 5209 SPK		5.363	5.363
294	D	AGI VGL RCM S VAL 8478 10 6359 SPK		392.594	392.594
296	D	AGI VKA RCM S VAL 8502 10 6376 SPK		11.992	11.992
326	D	AHL ALPHA MASTER LIMITED C/O CITCO TRUSTEES (CAYMAN) LIMITED		143.188	143.188
359	D	AHL DESERTWOOD FUND LIMITED C/O CITCO TRUSTEES (CAYMAN) LIMITED		659.501	659.501
327	D	AHL DIRECTIONAL EQUITIES MASTER LIMITED		86.853	86.853
328	D	AHL EVOLUTION LTD SHARMAINE BERKELEY ARGONAUT LTD		3.319.819	3.319.819
329	D	AHL GENESIS 2 LIMITED C/O MAPLES CORPORATE SERVICES LIMITED		617.783	617.783
791	D	ALAMOSIA LLC		6.284	6.284
265	D	ALASKA PERMANENT FUND CORPORATION		127.822	127.822
391	D	ALLIANCEBERNST VAR PROD SER F INC.ALLIANCEB DYN ASSET ALL PTF		4.035	4.035
389	D	ALLIANCEBERNSTEIN GLOBAL RISK ALLOCATION FUND INC		12.165	12.165
453	D	ALLIANCEBERNSTEIN INTERNATIONAL ALL-COUNTRY PASSIVE SERIES		707	707
34	D	ALLIANZGI FONDS AEVN		29.731	29.731
35	D	ALLIANZGI FONDS PENSIONS		1.077	1.077

Elenco Interventuti (Tutti ordinati alfabeticamente)

Assemblea Ordinaria/Straordinaria

Badge	Titolare		Ordinaria	Straordinaria
	Tipo Rap.	Deleganti / Rappresentati legalmente		
86	D	ALLIANZGI-FONDS DSPT	82.765	82.765
615	D	AMERGEN CLINTON NUCLEAR POWER PLANT NONQUALIFIED FUND	3.329	3.329
481	D	AMERICAN BAR ASSOCIATION MEMBERS/MTC COLLECTIVE TRUST	237.535	237.535
398	D	AMERICAN BUREAU OF SHIPPING	1.359	1.359
41	D	AMP CAP UNHEDGED GL SHS MULTI MAN FUND	4.805	4.805
40	D	AMP INT EQ IND FD HEDGED	145.778	145.778
752	D	AMUNDI ETF FTSE ITALIA PIR UCITS ETF DR	58.593	58.593
758	D	AMUNDI FUNDS SICAV	249.674	249.674
749	D	AMUNDI INDEX SOLUTIONS	177.822	177.822
315	D	AMUNDI SF-EURO EQ MKT PLUS	415	415
795	D	AMUNDI SIF EUROPEAN EQUITY INDEX FUND	2.869	2.869
60	D	ANZ WHOLESALE INTERN.SHARE NO. 1 FUND	4.764	4.764
263	D	AP7-EQUITY FUND	103.889	103.889
402	D	AQR FUNDS - AQR ALTERNATIVE RISK PREMIA FUND	22.811	22.811
577	D	AQR FUNDS- AQR STYLE PREMIA ALTERNATIVE FUND	665.237	665.237
99	D	AQR INTERNATIONAL MOMENTUM FUND	82.147	82.147
404	D	AQR MULTI-STYLE OFFSHORE FUND, L.P.	65.658	65.658
611	D	AQR TAX ADVANTAGED ABSOLUTE RETURN FUND LP	8.896	8.896
4	D	ARCA FONDI SGR - FONDO ARCA AZIONI ITALIA	150.000	150.000
658	D	ARGA INTERNATIONAL SMALL-CAP FUND, LP	14.610	14.610
1	D	ARK LIFE ASSURANCE COMPANY LIMITED	130.712	130.712
376	D	ARK WRIGHT, LLC	3.648	3.648
312	D	ARRCO LONG TERME B	456.627	456.627
610	D	ARROWSTREET EAFE ALPHA EXTENSION FUND II	182.362	182.362
406	D	ARROWSTREET INTERNATIONAL EQUITY EAFE TRUST FUND	155.347	155.347
405	D	ARROWSTREET MULTI STRATEGY UMBRELLA PLC	934.669	934.669
551	D	ARTHUR ELAINE MARGULIS JTWR	9.292	9.292
208	D	AST BLKRK GLOBAL STRAT PT TE PDDG	745.371	745.371
278	D	AST GS MULTI ASSET PORT LIQ PDHB	28.220	28.220
751	D	ATOUT EUROPE SMART BETA	8.763	8.763
154	D	AURION INTERNATIONAL DAILY EQUITY FD	7.580	7.580
39	D	AUSTRALIAN CATHOLIC SUPERAN RETIREM FUND	93.438	93.438
330	D	AVIVA INVESTORS INTERNATIONAL INDEX TRACKING FUND	20.920	20.920
138	D	AVIVA LIFE & PENSIONS UK LIMITED	136.561	136.561
45	D	AXA AA DIVERSFIE INDICIEL 1	109.199	109.199
126	D	AXA EQUITABLE LIFE INSURANCE CO	7.579	7.579
255	D	AZL INTERNATIONAL INDEX FUND	128.309	128.309
197	D	AZL NFJ INTERNATIONAL VALUE FUND	295	295
187	D	B4306 FRB M LUND REV TR	9.292	9.292
65	D	BANCO CENTRAL DE TIMOR EST	64.028	64.028
121	D	BANCO CENTRAL DE TIMOR EST	88.342	88.342
724	D	BANCO NACIONAL DE PANAMA, ACTING AS TRUSTEE OF THE FIDEICOMISO DE FONDO DE AHORRO DE PANAMA	12.445	12.445
470	D	BANK OF KOREA	216	216
471	D	BANK OF KOREA	970	970
33	D	BAYVK A4 FONDS	259.390	259.390
636	D	BEAT DRUGS FUND ASSOCIATION	2.500	2.500
370	D	BEAUMONT HEALTH	33.449	33.449
369	D	BEAUMONT HEALTH MASTER RETIREMENT TRUST	22.446	22.446

Elenco Intervenuti (Tutti ordinati alfabeticamente)

Assemblea Ordinaria/Straordinaria

Badge	Titolare		Ordinaria	Straordinaria
	Tipo Rap.	Deleganti / Rappresentati legalmente		
368	D	BEAUMONT HEALTH POOLED INVESTMENT PARTNERSHIP	2.639	2.639
287	D	BELL ATLANTIC MASTER TRUST	2.663	2.663
232	D	BELLSOUTH CORP RFA VEBA TRUST	1	1
331	D	BERESFORD FUNDS PLC	108	108
30	D	BEST INVESTMENT CORPORATION	16.915	16.915
547	D	BGI MSCI EAFE EQUITY INDEX NON-LENDABLE FUND B	278.376	278.376
548	D	BGI MSCI EMU IMI INDEX FUND B	1.240	1.240
546	D	BGI MSCI EUROPE EQUITY INDEX FUND B	248.980	248.980
472	D	BIMCOR GLOBAL DIVIDEND YIELD POOLED FUND	76.718	76.718
242	D	BLACKROCK ACWI USIMI	341.954	341.954
576	D	BLACKROCK AM SCHWEIZ AG OBO BIFS WORLD EX SWITZ EQ INDEX FUND	22.249	22.249
720	D	BLACKROCK AUTHORISED CONTRACTUAL SCHEME 1	90.081	90.081
719	D	BLACKROCK AUTHORISED CONTRACTUAL SCHEME I	680.579	680.579
230	D	BLACKROCK GLOBAL FUNDS	18.986	18.986
516	D	BLACKROCK GLOBAL INDEX FUNDS	65.103	65.103
542	D	BLACKROCK INDEX FUNDS INC.-BLACKROCK INTERNATIONAL INDEX FUND	654.772	654.772
3	D	BLACKROCK INDEX SELECTION FUND	92.018	92.018
539	D	BLACKROCK INST TRUST CO NA INV FUNDSFOR EMPLOYEE BENEFIT TR	738.668	738.668
117	D	BLACKROCK INSTITUTIONAL POOLED FUND PLC	99.493	99.493
151	D	BLACKROCK INSTITUTIONAL TRUST COMPANY N.A. INVESTMENT FUNDS FOR EMPLOYEE BENEFIT TRUSTS	1.534.151	1.534.151
549	D	BLACKROCK MSCI EUROPE EQUITY ESG SCREENED INDEX FUND B	75	75
147	D	BLACKROCK MULTI-ASSET INC.PORTF.OF BLACK	586.357	586.357
527	D	BLACKROCK MULTIFACTOR INTL INDEX FUND OF BLACKROCK FUNDS	7.464	7.464
148	D	BLACKROCK TACTICAL OPP FD OF BLACK FDS	689.996	689.996
285	D	BLACKROCK WORLD EX FLORIDA RET SYS	319.186	319.186
280	D	BLL AQUIL LIFGLO3000 FMEN WHT INDFD	4.809	4.809
223	D	BLL AQUILA LIFE EUROPEAN EQUITY	42.562	42.562
224	D	BLL AQUILA LIFE MSCI WORLD FUND	30.635	30.635
769	D	BMO GLOBAL INSURANCE HEDGED TO CAD INDEX ETF 100	206	206
768	D	BMO MSCI EAFE INDEX ETF	1	1
767	D	BNY MELLON EMPLOYEE BENEFIT COLLECTIVE INVESTMENT FUND PLAN	288.687	288.687
586	D	BNY MELLON TR+DEP ATF ST. JAMES'S PLACE GLOBAL EQ UNIT TR	1.508.506	1.508.506
283	D	BNYMTD BLK CONT EUR EQ TRCK FD INV	38.308	38.308
181	D	BOA OMNIBUS PERAMETRIC	6.589	6.589
298	D	BOARD OF PENSIONS OF THE EVANGELICAL LUTHERAN CHURCH IN AMERICA	1	1
199	D	BOK MCM DM PEQ	1	1
38	D	BP2S SYDNEY/ENHANCED INDEX INTERNATIONAL SHARE FUND	89.517	89.517
195	D	BRIDGE BUILDER INTERNATIONAL EQUITY FUND	22.412	22.412
560	D	BRIGHTHOUSE FUNDS TRUST II - METLIFE MSCI EAFE INDEX PTF	64.500	64.500

Elenco Intervenuti (Tutti ordinati alfabeticamente)

Assemblea Ordinaria/Straordinaria

Badge	Titolare		Ordinaria	Straordinaria
Tipo Rap.	Deleganti / Rappresentati legalmente			
721	D	BRITISH COLUMBIA INVESTMENT MANAGEMENT CORPORATION	399.227	399.227
378	D	BRUNEI INVESTMENT AGENCY	12	12
120	D	BRUNEI SHELL RETIREMENT BENEFIT FUND	465	465
587	D	BUCKINGHAMSHIRE COUNTY COUNCIL PENSION FUND	61.311	61.311
145	D	BUREAU OF LABOR FUNDS - LABOR RETIREMENT FUND	11.041	11.041
93	D	BUREAU OF LABOR FUNDS- LABOR PENSION FUND	11.712	11.712
144	D	BUREAU OF LABOR FUNDS- LABOR PENSION FUND	107.377	107.377
193	D	CADENCE GLOBAL EQUITY FUND LP	315	315
418	D	CAISSE DE DEPOT ET PLACEMENT DU QUEBEC	971.606	971.606
480	D	CALIFORNIA PUBLIC EMPLOYEES RETIREMENT SYSTEM	4.740.959	4.740.959
484	D	CALIFORNIA STATE TEACHERS RETIREMENT SYSTEM	2.223.650	2.223.650
417	D	CALVERT RESP INX SRS, INC.-CLVRT DVD MRKTS EX-U.S. RSP INX FD	5.520	5.520
416	D	CALVERT VP EAFE INTERNATIONAL INDEX PORTFOLIO	11.540	11.540
603	D	CANADA PENSION PLAN INVESTMENT BOARD	862.500	862.500
259	D	CASEY FP ARROWSTREET	35.516	35.516
679	D	CATERPILLAR INC MASTER RETIREMENT TRUST	54.581	54.581
448	D	CAYMAN ISLANDS CHAMBER OF COMMERCE PENSION FUND	7.734	7.734
332	D	CBOSC-CBGS-WGSS07	32.052	32.052
778	D	CC & L INTERNATIONAL EQUITY FUND	1.253	1.253
112	D	CC AND L Q EQUITY EXTENSION FUND	125	125
779	D	CC&L GLOBAL EQUITY FUND	547	547
415	D	CENTRAL PROVIDENT FUND BOARD	5.443	5.443
307	D	CENTRAL STATES SOUTHEAST AND SOUTHWEST AREAS PENSION FUND	1	1
691	D	CENTURYLINK, INC. DEFINED BENEFIT MASTER TRUST	95.938	95.938
794	D	CERVURITE INTERNATIONAL LLC	97.368	97.368
792	D	CF INTERNATIONAL STOCK INDEX FUND ONE	1	1
333	D	CFSIL RE COLONIAL FIRST STATE INVESTMENT FUND 10	41.565	41.565
668	D	CHEVRON MASTER PENSION TRUST	24.959	24.959
616	D	CHURCH OF ENGLAND INVESTMENT FUND FOR PENSIONS	16.462	16.462
788	D	CIBC EUROPEAN INDEX FUND	1	1
787	D	CIBC INTERNATIONAL INDEX FUND	1	1
789	D	CIBC POOLED INTERNATIONAL EQUITY INDEX FUND	4.230	4.230
655	D	CINDY SPRINGS, LLC	25.148	25.148
108	D	CITADEL ADVISORS LLC	68.707	68.707
614	D	CITADEL MULTI-STRATEGY EQUITIES FUND (ICAV)	196.109	196.109
334	D	CITITRUST LIMITED AS TRUSTEE OF BLACKROCK PREMIER FUNDS-BLACKROCK WORLD EQUITY INDEX FUND	690	690
463	D	CITY OF NEW YORK GROUP TRUST	36.157	36.157
464	D	CITY OF NEW YORK GROUP TRUST	281.938	281.938
56	D	CITY OF PHILADELPHIA PUBLIC EMPL RET SYS	48.701	48.701
680	D	CLEARWATER INTERNATIONAL FUND	95.230	95.230
753	D	CNP ASSUR VALEURS	27.569	27.569
558	D	COLLEGE RETIREMENT EQUITIES FUND	2.755.236	2.755.236
335	D	COLONIAL FIRST STATE INVESTMENTS LIMITED	488.517	488.517
707	D	COLONIAL FIRST STATE WHOLESALE INDEXED GLOBAL SHARE FUND	55.693	55.693
104	D	COMMINGLED PENSION TRUST FUND (INTREPID INTERNATIONAL) OF JPMORGAN CHASE BANK	223.524	223.524

Elenco Intervenuti (Tutti ordinati alfabeticamente)

Assemblea Ordinaria/Straordinaria

Badge	Titolare	Tipo Rap.	Deleganti / Rappresentati legalmente	Ordinaria	Straordinaria
566	D		COMMON TRUST ITALY FUND	905.141	905.141
708	D		COMMONWEALTH GLOBAL SHARE FUND 29	3.173	3.173
673	D		COMMONWEALTH SUPERANN CORP ATF ARIA INVESTMENTS TR	24.888	24.888
122	D		CONNECTICUT GENERAL LIFE INSURANCE COMPA	10.617	10.617
540	D		CONNECTICUT GENERAL LIFE INSURANCE COMPANY	4.011	4.011
563	D		CONSOLIDATED EDISON RETIREMENT PLAN	91.146	91.146
55	D		CONSTRUCTION AND BUILDING UNIONS SUPERAN	179.937	179.937
319	D		CONSULTING GROUP CAPITAL	20.611	20.611
260	D		COUNTY EMPLOYEES ANNUITY AND BENEFIT FUND OF COOK COUNTY	1	1
269	D		CPA COP PSERS PSERS ACWI X US INDEX	148.054	148.054
750	D		CPR EURO HIGH DIVIDEND	1.140.364	1.140.364
212	D		CTJ RE STANLIB GLOBAL EQ ARR USD	408.169	408.169
251	D		CZ AANDELEN SSGA	16.230	16.230
220	D		DAEC Q SSGA INTL TC	1.538	1.538
640	D		DELFINCO, LP	41.410	41.410
176	D		DELTA LLOYD EQUITY SUSTAINABLE GLOBAL FUND	35.529	35.529
178	D		DELTA LLOYD EQUITY SUSTAINABLE GLOBAL FUND A	58.657	58.657
177	D		DELTA LLOYD EQUITY SUSTAINABLE GLOBAL FUND DPF	18.784	18.784
482	D		DELTA SHARES S+P INTERNATIONAL MANAGED RISK ETF	2.570	2.570
446	D		DEUTSCHE EAFE EQUITY INDEX FUND	3.274	3.274
257	D		DEUTSCHE XTRK MSCI ALL WRLD HDY ETF	1.303	1.303
185	D		DEUTSCHE XTRK MSCI EAFE HDY HDG ETF	2.800	2.800
216	D		DEUTSCHE XTRK MSCI EMU HDG EQ ETF	7.490	7.490
258	D		DEUTSCHE XTRK MSCI STH EUR HDG ETF	409	409
198	D		DEUTSCHE XTRKS MSCI ALL WORLD HDG	6.792	6.792
227	D		DEUTSCHE XTRKS MSCI EAFE CCYHDG	397.597	397.597
225	D		DEUTSCHE XTRKS MSCI EURO CCYHDG	168.992	168.992
23	D		DEVELOPED INTERNATION EQUITY SELECT ETF	7.505	7.505
408	D		DIGNITY HEALTH	12	12
245	D		DIOCESE OF VENICE PENSION PLAN AND TRUST	2.007	2.007
234	D		DREYFUS INTERNATIONAL STOCK INDEX FUND	34.816	34.816
793	D		DT INTERNATIONAL STOCK INDEX FUND ONE	71.809	71.809
288	D		DUKE ENERGY QUALIFIED NUCLEAR DECOMMISSIONING	21.648	21.648
228	D		DVHF PAM GLBL STK SELCTR	1.497	1.497
641	D		DYNASTY INVEST, LTD	1.690	1.690
233	D		ECBSEG	40.433	40.433
757	D		ECOFI ACTIONS SCR	202.536	202.536
773	D		EGEPARGNE 2	93.995	93.995
596	D		EMERGENCY SERVICES SUPERANNUATION SCHEME	46.551	46.551
37	D		ENHANCED INDEX INTERNATIONAL SHARE FUND	55.630	55.630
272	D		ENSIGN PEAK CP LSV INTL SMALL	75.658	75.658
271	D		ENSIGN PEAK INTL SC LSV ASSET	524.420	524.420
273	D		ENSIGN PEAK OSAM INTL EQUITY	1	1
132	D		EQ ADVISORS TRUST - ATM INTL. PORTFOLIO	28.487	28.487
137	D		EQ ADVISORS TRUST - ATM INTL. PORTFOLIO	56.282	56.282
131	D		EQ ADVISORS TRUST - AXA INTERNATIONAL CORE MANAGED VOLATILITY PORTFOLIO	50.919	50.919
135	D		EQ ADVISORS TRUST-AXA GLOBAL EQ MANAGED	45.715	45.715
133	D		EQ ADVISORS TRUST-AXA INTL.MANAGED VOLAT	148.746	148.746

Elenco Intervenuti (Tutti ordinati alfabeticamente)

Assemblea Ordinaria/Straordinaria

Badge	Titolare	Tipo Rap.	Deleganti / Rappresentati legalmente	Ordinaria	Straordinaria
134	D		EQ.ADVISORS TR AXA TEMPLE GLOB EQ M VO P	9.655	9.655
143	D		EQ.ADVISORS TRUST-AXA/AB DYNAMIC GROWTH	52.545	52.545
239	D		ESPRING INV GLOBAL MKT NAVIGATOR FD	18.585	18.585
748	D		EUF - EQUITY ITALY SMART VOLATILITY	1.215.888	1.215.888
735	D		EURIZON CAPITAL SGR - EURIZON AZIONI ITALIA	656.917	656.917
740	D		EURIZON CAPITAL SGR - EURIZON ESG TARGET 40 GIUGNO 2022	43.819	43.819
744	D		EURIZON CAPITAL SGR - EURIZON FLESSIBILE AZIONARIO DIC 2023	554.131	554.131
742	D		EURIZON CAPITAL SGR - EURIZON FLESSIBILE AZIONARIO DIC 2024	713.994	713.994
739	D		EURIZON CAPITAL SGR - EURIZON FLESSIBILE AZIONARIO LUG 2024	706.743	706.743
746	D		EURIZON CAPITAL SGR - EURIZON FLESSIBILE AZIONARIO MAG 2024	701.501	701.501
743	D		EURIZON CAPITAL SGR - EURIZON FLESSIBILE AZIONARIO MARZO 2024	399.919	399.919
741	D		EURIZON CAPITAL SGR - EURIZON FLESSIBILE AZIONARIO MARZO 2025	599.818	599.818
738	D		EURIZON CAPITAL SGR - EURIZON FLESSIBILE AZIONARIO SETT 2024	831.604	831.604
736	D		EURIZON CAPITAL SGR - EURIZON PIR ITALIA AZIONI	34.835	34.835
737	D		EURIZON CAPITAL SGR - EURIZON PROGETTO ITALIA 40	376.761	376.761
734	D		EURIZON CAPITAL SGR - EURIZON PROGETTO ITALIA 70	334.400	334.400
745	D		EURIZON CAPITAL SGR-EURIZON DISCIPLINA SOST ESG MAR 2023	69.066	69.066
617	D		EXELON FITZPATRICK NONQUALIFIED FUND	11.952	11.952
583	D		FAMILY INVESTMENTS CHILD TRUST FUND	21.249	21.249
584	D		FAMILY INVESTMENTS GLOBAL ICVC FAMILY BALANCED INT FUND	21.000	21.000
663	D		FCM INTERNATIONAL LLC	1.682	1.682
766	D		FCP AMUNDI HORIZON	32.204	32.204
765	D		FCP ICARE	827	827
771	D		FCP NATIXIS IONIS	12.876	12.876
772	D		FCPE SAFRAN DYNAMIQUE	85.276	85.276
116	D		FD INTERNATIONAL SHARE FUND I	76.638	76.638
421	D		FEDEX CORPORATION EMPLOYEES PENSION TRUST	282.053	282.053
97	D		FIDELITY INVESTMENT FUNDS - FIDELITY INDEX EUROPE	54.253	54.253
96	D		FIDELITY INVESTMENT FUNDS - FIDELITY MONEYBUILDER WORLD INDEX FUND	16.073	16.073
377	D		FIDELITY RUTLAND SQUARETRUST II: STRATEGIC ADVISERS INT F	592.740	592.740
18	D		FIDELITY SAL ST FIDELITY GLOBAL EX US IN	192.338	192.338
670	D		FIDELITY SALEM STREET TR FID INT SUSTAINABILITY INDED FUND	2.616	2.616
184	D		FIDELITY SALEM STREET TRUST FIDELITY SAI INTERNATIONAL INDEX FUND	517.397	517.397
671	D		FIDELITY SALEM STREET TRUST FIDELITY SERIES GLOBAL EX U.S. INDEX FUND	244.816	244.816
669	D		FIDELITY SALEM STREET TRUST: FIDELITY FLEX INTERN INDEX FUND	1.203	1.203

Elenco Intervenuti (Tutti ordinati alfabeticamente)

Assemblea Ordinaria/Straordinaria

Badge	Titolare		Ordinaria	Straordinaria
	Tipo Rap.	Deleganti / Rappresentati legalmente		
22	D	FIDELITY SALEM STREET TRUST: SPARTAN TOTAL INTERNATIONAL INDEX FUND	35.032	35.032
25	D	FIDELITY UCITS II ICAV	844	844
310	D	FIDEURAM ASSET MANAGEMENT (IRELAND) FIDEURAM FUND EQUITY ITALY	33.000	33.000
309	D	FIDEURAM ASSET MANAGEMENT (IRELAND) FONDITALIA EQUITY ITALY	2.409.000	2.409.000
732	D	FIDEURAM INVESTIMENTI SGR - FIDEURAM ITALIA	57.000	57.000
733	D	FIDEURAM INVESTIMENTI SGR - PIANO AZIONI ITALIA	403.000	403.000
235	D	FIRE AND POLICE PENSION ASSOCIATION OF COLORADO	18.194	18.194
597	D	FIRST STATE SUPERANNUATION SCHEME	2.396	2.396
156	D	FLF GLOBAL EQUITY FUND	167.258	167.258
155	D	FLF STRATEGIC GLOBAL EQUITY FUND	65.135	65.135
308	D	FLORIDA BIRTH RELATED NEUROLOGICAL INJURY COMPENSATION ASSOCIATION	29.203	29.203
284	D	FLORIDA RETIREMENT SYSTEM .	578.255	578.255
605	D	FLOURISH INVESTMENT CORPORATION	26.810	26.810
606	D	FLOURISH INVESTMENT CORPORATION	19.016	19.016
608	D	FLOURISH INVESTMENT CORPORATION	2.440	2.440
167	D	FONDO VOLTERRA ABSOLUTE RETURN DI ALETTI GESTIELLE S.G.R. S.	4.500	4.500
164	D	FONDS DE RESERVE POUR LES RETRAITES	254.108	254.108
618	D	FORD MOTOR COMPANY DEFINED BENEFIT MASTER TRUST	11.336	11.336
619	D	FORD MOTOR COMPANY DEFINED BENEFIT MASTER TRUST	13.582	13.582
696	D	FORD MOTOR COMPANY OF CANADA, LIMITED PENSION TRUST	12.998	12.998
423	D	FRANKLIN TEMPLETON ETF TRUST - FRANKLIN FTSE EUROPE ETF	10.290	10.290
425	D	FRANKLIN TEMPLETON ETF TRUST - FRANKLIN FTSE EUROPE HEDGED ETF	2.037	2.037
424	D	FRANKLIN TEMPLETON ETF TRUST - FRANKLIN FTSE ITALY ETF	6.368	6.368
692	D	FRESNO COUNTY EMPLOYEES' RETIREMENT ASSOCIATION	19.915	19.915
157	D	FRIENDS LIFE AND PENSIONS LIMITED	113.297	113.297
159	D	FRIENDS LIFE AND PENSIONS LIMITED	6.767	6.767
158	D	FRIENDS LIFE FUNDS LIMITED	97.325	97.325
642	D	FS OVERLAY C - PARAMETRIC	2.967	2.967
107	D	FTSE ALL WORLD INDEX FUND	50.161	50.161
71	D	FUNDACAO CALOUSTE GULBENKIAN	29.265	29.265
697	D	FUTURE FUND BOARD OF GUARDIANS FOR AND OBO THE MED RES FUT FD	145.180	145.180
7	D	GENERALI SMART FUNDS SICAV	359.873	359.873
5	D	GERANA SICAV-SIF S.A.	29.215	29.215
48	D	GIVI GLOBAL EQUITY FUND CLT AC	20.384	20.384
321	D	GLG EUROPEAN LONG SHORT FUND MAPLES CORPORATE SERVICES LIMITED	13	13
323	D	GLG EUROPEAN LONG-SHORT MASTER FUND LTD.	9	9
661	D	GLOBAL BOND FUND	90.349	90.349
28	D	GLOBAL X SCIENTIFIC BETA EUROPE ETF	8.661	8.661
517	D	GOLDMAN SACHS FUNDS	6.804	6.804
78	D	GOLDMAN SACHS TRUST - GOLDMAN SACHS INTE	158.777	158.777

Elenco Intervenuti (Tutti ordinati alfabeticamente)

Assemblea Ordinaria/Straordinaria

Badge	Titolare	Ordinaria	Straordinaria
Tipo Rap.	Deleganti / Rappresentati legalmente		
386	D GOLDMAN SACHS TRUST- GOLDMAN SACHS GLOBAL MANAGED BETA FUND	26.718	26.718
675	D GOVERNMENT EMPLOYEES SUPERANNUATION BOARD	20.711	20.711
354	D GOVERNMENT OF NORWAY	363.724	363.724
473	D GOVERNMENT OF THE PROVINCE OF ALBERTA	426.100	426.100
209	D GREAT WEST INTERNATIONAL INDEX FUND	1	1
214	D GS ACTIVE BETA INTL EQUITY ETF	354.371	354.371
215	D GS ACTIVEBETA EUROPE ETF	23.248	23.248
175	D GS TACS MARKET CONTINUOUS (INTERNATIONAL	80.839	80.839
460	D GTAA PANTHER FUND L.P	7.197	7.197
54	D H.E.S.T. AUSTRALIA LIMITED	40.672	40.672
462	D HARTFORD LIFE INSURANCE COMPANY	7.658	7.658
429	D HARTFORD MULTI-ASSET INCOME FUND	12.476	12.476
452	D HARTFORD MULTIFACTOR DEVELOPED MARKETS (EX-US) ETF	47.423	47.423
476	D HARTFORD SCHRODERS INTERNATIONAL MULTI-CAP VALUE FUND	603.718	603.718
373	D HC CAPITAL TRUST - THE ESG GROWTH PORTFOLIO	6.937	6.937
374	D HC CAPITAL TRUST- THE CATHOLIC SRI GROWTH PORTFOLIO	992	992
372	D HC CAPITAL TRUST- THE INSTITUTIONAL INTERNATIONAL EQUITY PTF	108.158	108.158
371	D HIRTLE CALLAGHAN TRUST INTERNATIONAL EQUITY PORTFOLIO	42.893	42.893
101	D HOBART FAMILY INVESTMENTS LLC	106.709	106.709
475	D HONG KONG HOUSING AUTHORITY	182.413	182.413
637	D HONG KONG SAR GOVERNMENT EXCHANGE FUND	980.717	980.717
638	D HONG KONG SAR GOVERNMENT EXCHANGE FUND	157.713	157.713
336	D HOSTPLUS POOLED SUPERANNUATION TRUST	65.792	65.792
200	D HRCD RPMT HAP RHUMBLINE EAFE	1.054	1.054
626	D HRW TESTAMENTARY TRUST NO 3	7.963	7.963
629	D HRW TESTAMENTARY TRUST NO 6	7.382	7.382
628	D HRW TESTAMENTARY TRUST NO. 11	3.900	3.900
633	D HRW TESTAMENTARY TRUST NO. 12	8.240	8.240
631	D HRW TESTAMENTARY TRUST NO. 7	714	714
630	D HRW TESTAMENTARY TRUST NO. 8	4.918	4.918
627	D HRW TRUST NO 2 UAD 01/17/03	4.953	4.953
634	D HRW TRUST NO 3 UAD 01/17/03	5.145	5.145
632	D HRW TRUST NO 4 UAD 01/17/03	4.884	4.884
585	D HSBC AS TRUSTEE FOR SSGA EUROPE EX UK EQUITY TRACKER FUND	40.962	40.962
111	D HSBC ETFS PLC	133.980	133.980
109	D HSBC EUROPEAN INDEX FUND	190.749	190.749
115	D HSBC GROUP HONG KONG LOCAL STAFF RETIREMENT BENEFIT SCHEME	6.160	6.160
397	D HSBC INKA INVESTMENT AG TGV FOR TGV LH STRATEGY	34.000	34.000
31	D HSBC LIFE (INTERNATIONAL) LIMITED	781.435	781.435
555	D IBM 401K PLUS PLAN	168.630	168.630
698	D IBM DIVERSIFIED GLOBAL EQUITY FUND	33.533	33.533
66	D IBM PERSONAL PENSION PLAN TRUST	9.494	9.494
69	D IBM PERSONAL PENSION PLAN TRUST	6.240	6.240

Elenco Intervenuti (Tutti ordinati alfabeticamente)

Assemblea Ordinaria/Straordinaria

Badge	Titolare		Ordinaria	Straordinaria
	Tipo Rap.	Deleganti / Rappresentati legalmente		
396	D	IBM RETIREMENT PLAN	5.778	5.778
693	D	ILLINOIS MUNICIPAL RETIREMENT FUND	44.532	44.532
723	D	ILLINOIS STATE BOARD OF INVESTMENT	382.345	382.345
784	D	IMPERIAL INTERNATIONAL EQUITY POOL	1	1
270	D	IN8 COP TREAS PWP RHUMBLINE MSCI	8.197	8.197
289	D	INDIANA PUBLIC RETIREMENT SYSTEM	1	1
290	D	INDIANA PUBLIC RETIREMENT SYSTEM	1	1
13	D	ING DIRECT	64.371	64.371
311	D	INTERFUND SICAV INTERFUND EQUITY ITALY	335.000	335.000
302	D	INTERNATIONAL BANK FOR RECONSTRUCTION AND DEVELOPMENT	1	1
303	D	INTERNATIONAL BANK FOR RECONSTRUCTION AND DEVELOPMENT	1	1
304	D	INTERNATIONAL BANK FOR RECONSTRUCTION AND DEVELOPMENT	370	370
305	D	INTERNATIONAL BANK FOR RECONSTRUCTION AND DEVELOPMENT	6.628	6.628
643	D	INTERNATIONAL EQUITY FUND	15.031	15.031
387	D	INTERNATIONAL MONETARY FUND	22.435	22.435
388	D	INTERNATIONAL MONETARY FUND	27.203	27.203
26	D	INTERNATIONAL MULTI-ASSET DIVERSIFIED IN	25.911	25.911
213	D	IQ 50 PERCENT HEDGED FTSE EURO ETF	13.068	13.068
338	D	IRISH LIFE ASSURANCE PLC	1.571	1.571
337	D	IRISH LIFE ASSURANCE.	3.938	3.938
128	D	ISHARES ALLCOUNTRY EQUITY INDEX FUND	3.545	3.545
528	D	ISHARES CORE MSCI EAFE ETF	3.691.165	3.691.165
535	D	ISHARES CORE MSCI EUROPE ETF	311.666	311.666
531	D	ISHARES CORE MSCI GLOBAL QUALITY DIVIDEND INDEX ETF	2.866	2.866
530	D	ISHARES CORE MSCI INTERNATIONAL DEVELOPED MARKETS ETF	161.298	161.298
529	D	ISHARES CORE MSCI TOTAL INTERNATIONAL STOCK ETF	490.252	490.252
534	D	ISHARES EDGE MSCI INTL QUALITY FACTOR ETF	8.646	8.646
538	D	ISHARES EDGE MSCI INTL SIZE FACTOR ETF	3.277	3.277
537	D	ISHARES EDGE MSCI INTL VALUE FACTOR ETF	33.784	33.784
532	D	ISHARES EDGE MSCI MULTIFACTOR GLOBAL ETF	11.813	11.813
536	D	ISHARES EDGE MSCI MULTIFACTOR INTL ETF	409.811	409.811
124	D	ISHARES EDGE MSCI WORLD MULTIFACTOR ETF	6.060	6.060
568	D	ISHARES II PUBLIC LIMITED COMPANY	57.159	57.159
570	D	ISHARES III PUBLIC LIMITED COMPANY	79.804	79.804
573	D	ISHARES IV PUBLIC LIMITED COMPANY	253.561	253.561
533	D	ISHARES MSCI ACWI LOW CARBON TARGET ETF	28.800	28.800
526	D	ISHARES MSCI DEVELOPED WORLD INDEX FUND	16.808	16.808
520	D	ISHARES MSCI EAFE ETF	4.024.935	4.024.935
521	D	ISHARES MSCI EAFE VALUE ETF	876.367	876.367
525	D	ISHARES MSCI EUROPE FINANCIALS ETF	1.186.964	1.186.964
522	D	ISHARES MSCI EUROZONE ETF	2.971.403	2.971.403
523	D	ISHARES MSCI ITALY CAPPED ETF	3.789.705	3.789.705
524	D	ISHARES MSCI KOKUSAI ETF	3.645	3.645
569	D	ISHARES PUBLIC LIMITED COMPANY	73.465	73.465
571	D	ISHARES V PUBLIC LIMITED COMPANY	11.863	11.863

Elenco Intervenuti (Tutti ordinati alfabeticamente)

Assemblea Ordinaria/Straordinaria

Badge	Titolare		Ordinaria	Straordinaria
	Tipo Rap.	Deleganti / Rappresentati legalmente		
572	D	ISHARES VI PUBLIC LIMITED COMPANY	49.065	49.065
574	D	ISHARES VII PLC	363.496	363.496
127	D	ISHARES WHOLESALE INTERN EQ INDEX FUND	50.929	50.929
123	D	ISHARES WHOLESALE SCREENED INT EQ IND F	5.621	5.621
339	D	JANUS CAPITAL FUNDS PLC - JANUS GLOBAL ADAPTIVE MULTI-ASSET FUND	422	422
440	D	JANUS CAPITAL MANAGEMENT LLC	278	278
461	D	JANUS HANDERSON ADAPTIVE GLOBAL ALLOCATION FUND	1.867	1.867
36	D	JANUS HEND INSTIT EUROP INDEX OPP FUND	19.377	19.377
14	D	JAPAN TRUSTEE SERVICES BANK LTD	13.000	13.000
74	D	JNL/MELLON CAPITAL INTNAL INDEX FUND	124.347	124.347
441	D	JNL/MELLON CAPITAL MSCI WORLD INDEX FUND	9.115	9.115
682	D	JOHN E FETZER INSTITUTE INC	156.115	156.115
340	D	JOHN HANCOCK FUNDS II INTERNATIONAL STRATEGIC EQUITY ALLOCATION FUND	241.898	241.898
383	D	JOHN HANCOCK FUNDS II STRATEGIC EQUITY ALLOCATION FUND	394.948	394.948
384	D	JOHN HANCOCK HEDGED EQUITY AND INCOME FUND	61.595	61.595
392	D	JOHN HANCOCK LIFE AND HEALTH INSURANCE COMPANY	52.553	52.553
382	D	JOHN HANCOCK VAR INS TRUST STRATEGIC EQUITY ALLOCATION TRUST	236.227	236.227
341	D	JOHN HANCOCK VARIABLE INSURANCE TRUST INTERNATIONAL EQUITY INDEX TRUST	31.557	31.557
620	D	JOSHUA GREEN CORPORATION	4.390	4.390
400	D	JP TR SERV BK LTD ATF MATB MSCI KOKUSAI INDEX MOTHER F	13.035	13.035
64	D	JPMORGAN CHASE BANK N.A.	19.370	19.370
105	D	JPMORGAN DIVERS RETURN EU EQUIT ETF	39.711	39.711
2	D	JPMORGAN FUNDS (IRELAND) ICAV	2.365	2.365
11	D	JTSB STB DAIWA STOCK INDEX FUND 9807	21.750	21.750
622	D	JTW TRUST NO. 1 UAD 9/19/02	2.537	2.537
624	D	JTW TRUST NO. 2 UAD 9/19/02	1.922	1.922
621	D	JTW TRUST NO. 3 UAD 9/19/02	6.200	6.200
623	D	JTW TRUST NO. 4 UAD 9/19/02	4.686	4.686
553	D	KAISER FOUNDATION HOSPITALS	175.339	175.339
554	D	KAISER FOUNDATION HOSPITALS	3.828	3.828
173	D	KAPITALFORENINGEN EMD INVEST, GLOBALE AK TIER/III	25.570	25.570
88	D	KAPITALFORENINGEN PENSAM INVEST PSI 30 EUROPAEISKE AKTIER	63.589	63.589
87	D	KAPITALFORENINGEN PENSAM INVEST PSI 31 EUROPAEISKE AKTIER	585.881	585.881
518	D	KIEGER FUND I	6.029	6.029
709	D	KLEINWORT BENSON INVESTORS GLOBAL INVESTMENT FUND	420.971	420.971
716	D	KLEINWORT BENSON INVESTORS INSTITUTIONAL FUND PLC	281.317	281.317
318	D	KOKUSAI EQUITY INDEX FUND	16.077	16.077
726	D	KOMMUNAL LANDSPENSJONSKASSE GJENSIDIG FORSIKRINGSSKAP	90	90
447	D	KP INTERNATIONAL EQUITY FUND	19.210	19.210
256	D	KRESGE LA CAPITAL EAFE SUB2	1	1
646	D	LAKE AVENUE INVESTMENTS, LLC	7.197	7.197

Elenco Interventuti (Tutti ordinati alfabeticamente)

Assemblea Ordinaria/Straordinaria

Badge	Titolare		Ordinaria	Straordinaria
	Tipo Rap.	Deleganti / Rappresentati legalmente		
379	D	LAUDUS INTERNATIONAL MARKETMASTERS FUND	4.029	4.029
718	D	LEGAL & GENERAL AUTHORISED CONTRACTUAL SCHEME	586	586
711	D	LEGAL & GENERAL GLOBAL EQUITY INDEX FUND	3.158	3.158
717	D	LEGAL & GENERAL ICAV	557	557
647	D	LEGAL & GENERAL MSCI EAFE FUND, LLC	42.357	42.357
665	D	LEGAL & GENERAL MSCI EAFE SL FUND, LLC	1.944	1.944
342	D	LEGAL AND GENERAL	2.443	2.443
343	D	LEGAL AND GENERAL ASSURANCE PENSIONS MANAGEMENT LIMITED	396.917	396.917
344	D	LEGAL AND GENERAL COLLECTIVE INVESTMENT TRUST	178.491	178.491
648	D	LEHMAN-STAMM FAMILY PARTNERS LLC	553	553
725	D	LGPS CENTRAL AUTHORISED CONTRACTUAL SCHEME	264.339	264.339
291	D	LINCOLN VARIABLE INSURANCE PRODUCTS TRUST LVIP SSGA INTERNATIONAL INDEX FUND	165.713	165.713
683	D	LOCKHEED MARTIN CORPORATION MASTER RETIREMENT TRUST	685	685
694	D	LOCKHEED MARTIN CORPORATION MASTER RETIREMENT TRUST	48.232	48.232
160	D	LOMBARD ODIER FUNDS (SWITZERLAND) SA I3D	50.788	50.788
219	D	LOUISIANA SHERIFFS ARROWSTREET	1	1
650	D	LOY PARTNERSHIP, LLC	6.574	6.574
666	D	LSV INTERNATIONAL SMALL CAP EQUITY FUND, LP	24.069	24.069
649	D	LTW GROUP HOLDINGS, LLC	17.102	17.102
179	D	MIRF ARROWSTREET FOREIGNL	154.074	154.074
776	D	MACKENZIE INTERNATIONAL EQUITY INDEX ETF	380	380
345	D	MACQUARIE INVESTMENT MANAGEMENT LIMITED	396.007	396.007
346	D	MACQUARIE MULTI FACTOR FUND	15.679	15.679
322	D	MAN GLG TOPAZ LIMITED MAPLES CORPORATE SERVICES LIMITED	24	24
324	D	MAN MULTISTRATEGY MASTER FUND	59	59
320	D	MAN MULTI-STRATEGY MASTER FUND MAPLES CORPORATE SERVICES LIMITES	3	3
578	D	MANAGED PENSION FUNDS LIMITED	26.467	26.467
510	D	MANULIFE ASSET MANAGEMENT INTERNATIONAL EQUITY INDEX POOLED F	32.627	32.627
695	D	MARSH AND MCLENNAN MASTER RETIREMENT TRUST	213.686	213.686
454	D	MARYLAND STATE RETIREMENT & PENSION SYSTEM	93.532	93.532
84	D	MASTER TRUST BANK OF JAPAN, LTD. PENSION	1.548.943	1.548.943
775	D	MCGILL UNIVERSITY PENSION FUND	4.834	4.834
246	D	MCIC VERMONT A RECIPROCAL RISK RETENTION GROUP	9.135	9.135
456	D	MDPIM INTERNATIONAL EQUITY INDEX POOL	4.010	4.010
731	D	MEDIOLANUM GESTIONE FONDI SGR - FLESSIBILE FUTURO ITALIA	5.501.287	5.501.287
747	D	MEDIOLANUM GESTIONE FONDI SGR - FLESSIBILE STRATEGICO	2.000.000	2.000.000
458	D	MERCER GLOBAL EQUITY FUND	227.609	227.609
677	D	MERCER OSS TRUST	84.054	84.054
676	D	MERCER PASSIVE INTERNATIONAL SHARES FUND	32.852	32.852
457	D	MERCER QIF CCF	125.943	125.943
292	D	MERCY INVESTMENT SERVICES INC	1	1

Elenco Interventuti (Tutti ordinati alfabeticamente)

Assemblea Ordinaria/Straordinaria

Badge	Titolare		Ordinaria	Straordinaria
	Tipo Rap.	Deleganti / Rappresentati legalmente		
413	D	MET INVESTOR SERIES TRUST-ALLIANC GLOBAL DYNAMIC ALL PTF	101.535	101.535
651	D	METIS EQUITY TRUST	1.909	1.909
394	D	METROPOLITAN LIFE INSURANCE COMPANY	4.192	4.192
459	D	MGI FUNDS PLC	48.214	48.214
684	D	MICHIGAN CATHOLIC CONFERENCE MASTER PENSION TRUST	1.592	1.592
420	D	MICROSOFT CORPORATION SAVINGS PLUS 401(K) PLAN	15.270	15.270
268	D	MIDDLETOWN WORKS HOURLY AND SALARIED UNION RETIREES HEALTH CARE FUND	5.096	5.096
136	D	MINISTRY OF STRATEGY AND FINANCE	12.259	12.259
94	D	MISSOURI EDUCATION PENSION TRUST	225.048	225.048
357	D	MLC INVESTMENTS, MLC LIMITED	27.815	27.815
439	D	MM MSCI EAFE INTERNATIONAL INDEX FUND	14.769	14.769
438	D	MM SELECT EQUITY ASSET FUND	13.653	13.653
236	D	MNVF SSGA INTL EQUITY	5.950	5.950
575	D	MONETARY AUTHORITY OF SINGAPORE	4.135	4.135
564	D	MORGAN STANLEY INSTITUTIONAL FD TR - GLOBAL STRATEGIST PTF	4.206	4.206
662	D	MS FUND LP	10.322	10.322
550	D	MSCI ACWI EX-U.S. IMI INDEX FUND B2	42.530	42.530
545	D	MSCI EQUITY INDEX FUND B-ITALY	230.565	230.565
710	D	MUNICIPAL EMPLOYEES' ANNUITY AND BENEFIT FUND OF CHICAGO	9.676	9.676
712	D	NAT WEST BK AS TRUSTEE OF LEGAL & GENERAL EUROPEAN INDEX TR	607.441	607.441
713	D	NAT WEST BK PLC AS TRUSTEE OF THE LEGAL & GENERAL INT IND TR	69.387	69.387
141	D	NATIONWIDE INTERNATIONAL INDEX FUND	95.046	95.046
754	D	NATIXIS ACTIONS EUROPE SECTEURS	127.099	127.099
252	D	NBK HSBC EQ 2	512.200	512.200
253	D	NBK SSGA EQ 2	17.755	17.755
254	D	NBK UBS EQ	15.290	15.290
653	D	NELKE PARTNERSHIP	39.286	39.286
142	D	NEW MEXICO STATE INVESTMENT COUNCIL	64.371	64.371
367	D	NEW YORK STATE TEACHERS RETIREMENT SYSTEM	742.124	742.124
507	D	NEW YORK STATE TEACHERS RETIREMENT SYSTEM	59.114	59.114
672	D	NEW ZEALAND SUPERANNUATION FUND	2.367	2.367
347	D	NEWBURG NOMINEES LIMITED INVESTORS WHOLESAL GLOBAL EQUITY (INDEX) TRUST	44.019	44.019
50	D	NFS LIMITED TRAFALGAR COURT	45.348	45.348
118	D	NFS LIMITED TRAFALGAR COURT	39.458	39.458
355	D	NORGES BANK	9.590	9.590
685	D	NORTHERN FUNDS - INTERNATIONAL EQUITY INDEX FUND	370.766	370.766
686	D	NORTHERN GLOBAL SUSTAINABILITY INDEX FUND	16.508	16.508
688	D	NORTHERN TRUST GLOBAL INVESTMENTS COLLECTIVE FUNDS TRUST	1.265.993	1.265.993
706	D	NORTHERN TRUST UCITS COMMON CONTRACTUAL FUND	466.889	466.889
730	D	NORTHERN TRUST UCITS FGR FUND	178.353	178.353
656	D	NTGI-QM COMMON DAILY ALL COUNWD EX-US INV MKT INDEX F NONLEND	26.455	26.455

Elenco Intervenuti (Tutti ordinati alfabeticamente)

Assemblea Ordinaria/Straordinaria

Badge	Titolare		Ordinaria	Straordinaria
	Tipo Rap.	Deleganti / Rappresentati legalmente		
667	D	NTGI-QM COMMON DAILY EAFE INDEX FUND - LENDING	13.211	13.211
645	D	NTGI-QM COMMON DAILY EAFE INDEX FUND - NON LENDING	92.136	92.136
274	D	NV PERS MELLON CAPITAL INDEX	1	1
275	D	NV PERS SSGA EAFE INDEX PUBLIC EMPLOYEES RETIREMENT SYSTEM OF NEVADA	1	1
276	D	NV RBIF ALLNCEBRNSTN INTL EQ	6.057	6.057
130	D	NVIT INTERNATIONAL INDEX FUND	148.175	148.175
314	D	OFI MARKET NEUTRAL EQUITY	46.138	46.138
250	D	OFTF OFP INTL EQUITY	875	875
168	D	OLD WESTBURY LARGE CAP STRATEGIES FUND ATTN JUDSON K LA LONDE	607.490	607.490
67	D	ONEPATH GLOB SHARES LARGE CAP UNHED IN P	102.725	102.725
777	D	ONTARIO POWER GENERATION INC. PENSION PLAN	17.212	17.212
565	D	ONTARIO TEACHERS PENSION PLAN BOARD	575.342	575.342
755	D	OPCVM SEEYOND EQUITY FACTOR INVESTING EURO	47.917	47.917
189	D	OPPENHEIMER GLOBAL ESG REVENUE ETF	6.770	6.770
191	D	OPPENHEIMER INTERNATIONAL REVENUE ETF	4.609	4.609
556	D	OREGON PUBLIC EMPLOYEES RETIREMENT SYSTEM	220.330	220.330
654	D	ORIZABA, LP	220.234	220.234
29	D	PANAGORA RISK PARITY M.A.C.FD	2.790	2.790
422	D	PARAMETRIC INTERNATIONAL EQUITY FUND	28.030	28.030
153	D	PAVILION INTERNAT FOCUSED EQUITY POOL	63.200	63.200
468	D	PAX MSCI INTERNATIONAL ESG INDEX FUND	99.850	99.850
281	D	PENN SERIES DEV INTL INDEX FUND	8.602	8.602
385	D	PENSION BENEFIT GUARANTY CORPORATION	1.134.558	1.134.558
401	D	PENSION FUND OF SUMITOMO MITSUI BANKING CORPORATION	9.259	9.259
286	D	PENSION RESERVES INVESTMENT TRUST FUND	205.488	205.488
604	D	PEOPLE'S BANK OF CHINA	715.557	715.557
607	D	PEOPLE'S BANK OF CHINA	76.370	76.370
609	D	PEOPLE'S BANK OF CHINA	239.324	239.324
764	D	PETTELAAR EFFECTENBEW. INZ. SNSRESP. IND. FND	122.052	122.052
763	D	PETTELAAR EFFECTENBEWAARBEDRIJFNV INZ ACTIAM RESP. INDEX FUND	31.350	31.350
211	D	PFI INTL EQUITY INDEX FUND	70.125	70.125
229	D	PGTF DR NON US EQUITY GT	45.194	45.194
282	D	PHC SSGA EQ	109.775	109.775
190	D	PHILADELPHIA GAS WORKS PENSION PLAN	4.327	4.327
467	D	PIMCO EQUITY SERIES: PIMCO RAE FUNDAMENTAL INTERNATIONAL FUND	62.205	62.205
465	D	PIMCO FUNDS: GLOBAL INVESTORS SERIES PLC	4.074	4.074
466	D	PIMCO RAE FUNDAMENTAL INTERNATIONAL FUND LLC	200.435	200.435
247	D	PITTSBURGH THEOLOGICAL SEMINARY OF THE PRESBYTERIAN CHURCH	1.848	1.848
139	D	PLUMBING & MECHANICAL SERV (UK) INDUSTRY	53.187	53.187
279	D	POOL RE L AND G MSCI EQ	42.034	42.034
205	D	POWERSHARES GLOBAL FUNDS IRELAND PLC	3.600	3.600
180	D	POWERSHARES PUREBETA FTSE DEVELOPED EX NORTHAMERICA PORTFOLIO	149	149
687	D	PRESBYTERIAN CHURCH (USA) FOUNDATION	3.136	3.136

Elenco Intervenuiti (Tutti ordinati alfabeticamente)

Assemblea Ordinaria/Straordinaria

Badge	Titolare		Ordinaria	Straordinaria
	Tipo Rap.	Deleganti / Rappresentati legalmente		
715	D	PRESCIENT ICAV	72.612	72.612
306	D	PRUDENTIAL INVESTMENT PORTFOLIO 2 PRUDENTIAL QMA INTL DEVELOPED MRKTS INDEX FUND	1.961	1.961
207	D	PRUDENTIAL INVESTMENT PORTFOLIOS INC PRUDENTIAL BALANCED FUND	1.765	1.765
508	D	PRUDENTIAL RETIREMENT INSURANCE & ANNUITY COMPANY	18.173	18.173
202	D	PS FTSE LO BT EQ WT PORT	62.455	62.455
206	D	PS FTSE RAFI DEVEL MAR EXUS PORT	143.787	143.787
204	D	PS FTSE RAFI EU UCITS ETF BNYMTCIL	2.380	2.380
221	D	PS6F STATE STREET INTL EQ	1	1
248	D	PUBLIC EMPLOYEE RETIREMENT SYSTEM OF IDAHO	51.717	51.717
297	D	PUBLIC EMPLOYEES RETIREMENT ASSOCIATION OF NEW MEXICO	1	1
201	D	PUBLIC EMPLOYEES RETIREMENT SYSTEM OF MISSISSIPPI	52.049	52.049
79	D	PUBLIC EMPLOYEES RETIREMENT SYSTEM OF OHIO	742.997	742.997
783	D	PUBLIC SECTOR PENSION INVESTMENT BOARD	4.737	4.737
598	D	QSUPER	21.826	21.826
678	D	QUEENSLAND INVESTMENT TRUST NO 2	8.115	8.115
267	D	RAILWAYS PENSION TRUSTEE COMPANY LIMITED	405.601	405.601
657	D	RAMI PARTNERS, LLC	25.857	25.857
106	D	RBC QUANT EAFE DIVIDEND LEADERS ETF	209.221	209.221
166	D	REASSURE LIMITED	419.222	419.222
403	D	REF GLOBAL SPLO, L.P.	730	730
75	D	REYNOLDS AMERICAN DEFINED BENEFIT MASTER	92.720	92.720
243	D	RHODE ISLAND EMPLOYEES RETIREMENT SYSTEMS POOLED TRUST	46.895	46.895
449	D	RHUMBLINE INTERNATIONAL POOLED INDEX TRUST	13.120	13.120
790	D	RIVER PARTNERS GLOBAL EQUITY	5.958	5.958
544	D	RUSSELL DEVELOPED EX-U.S. LARGE CAP INDEX FUND B	3.694	3.694
428	D	RUSSELL INVESTMENT COMPANY MULTIFACTOR INTERNATIONAL EQUITY F	76.978	76.978
595	D	RUSSELL INVESTMENTS LOW CARBON GLOBAL SHARES FUND	11.677	11.677
469	D	RUSSELL INVESTMENTS MULTI-FACTOR INTERNATIONAL EQUITY POOL	4.843	4.843
183	D	RWSF CIT ACWIEXUS	562.534	562.534
774	D	SAFRAN MIXTE	16.802	16.802
192	D	SAN FRANCISCO CITY AND COUNTY EMPLOYEES RETIREMENT SYSTEM	394.285	394.285
53	D	SAS TRUSTEE CORPORATION	53.329	53.329
77	D	SBC MASTER PENSION TRUST	59.300	59.300
72	D	SBC MASTER PENSION TRUST SBC MASTER PENSION TRUST 208	24.537	24.537
226	D	SBSA GEPF BLACKROCK EQUITY	32.426	32.426
293	D	SCHOOL EMPLOYEES RETIREMENT SYSTEM OF OHIO	441.576	441.576
119	D	SCHRÖDER GLOBAL ACTIVE VALUE FUND	115.681	115.681
152	D	SCHRÖDER GLOBAL MULTI-CAP VALUE PORTFOLIO L.P	34.291	34.291
113	D	SCHRÖDER INTERNATIONAL MULTI-CAP EQ	291.700	291.700
427	D	SCHRÖDER INTERNATIONAL MULTI-CAP VALUE FUND (CANADA)	95.243	95.243

Elenco Intervenuti (Tutti ordinati alfabeticamente)

Assemblea Ordinaria/Straordinaria

Badge	Titolare		Ordinaria	Straordinaria
	Tipo Rap.	Deleganti / Rappresentati legalmente		
6	D	SCHRODER INTERNATIONAL SELECTION FUND	406.423	406.423
146	D	SCHRODER QEP GLOBAL ACTIVE VALUE FUND	338.534	338.534
381	D	SCHWAB FUNDAMENTAL INTERNATIONAL SMALL COMPANY ETF	743.930	743.930
15	D	SCHWAB FUNDAMENTAL INTERNATIONAL SMALL COMPANY INDEX FUND	339.552	339.552
380	D	SCHWAB INTERNATIONAL EQUITY ETF	881.407	881.407
8	D	SCHWAB INTERNATIONAL INDEX FUND	326.864	326.864
581	D	SCOTTISH WIDOWS INV SOLUTIONS F ICVC- EUROPEAN (EX UK) EQ FD	12	12
348	D	SDA INTL EQUITY INDEX FD-WORLD	27.422	27.422
442	D	SEASONS SERIES TRUST SA MULTI-MANAGED INT EQUITY PTF	12.334	12.334
756	D	SEYOND EQUITY CAPITAL OPTIM	201.022	201.022
796	D	SEYOND EQUITY FACTOR INVESTING EUROPE	37.248	37.248
797	D	SEYOND EUROPE MARKET NEUTRAL	66.279	66.279
317	D	SEI GLOBAL MASTER FUND PLC	11.180	11.180
20	D	SEI INSTITUTIONAL MANAGED TRUST MULTI-AS	31.346	31.346
222	D	SEMPRA ENERGY PENSION MASTER TRUST	25.468	25.468
659	D	SENTINEL INTERNATIONAL TRUST	45.557	45.557
313	D	SG ACTIONS EUROPE MULTIGESTION	8.821	8.821
237	D	SHELL PENSION TRUST .	1	1
238	D	SHELL PENSION TRUST .	20.480	20.480
82	D	SHELL PENSIONS TRUST LIMITED AS TRUSTEE OF SHELL CONTRIBUTORY PENSION FUND	232.669	232.669
51	D	SHELL TRUST (BERMUDA) LIMITED AS TRUSTEE OF THE SHELL INTERNATIONAL PENSION FUND	12.977	12.977
52	D	SHELL TRUST (BERMUDA) LTD AS TRUSTEE OF THE SHELL OVERSEAS CONTRIBUTORY PENSION FUND	47.188	47.188
47	D	SHINKO GLOBAL EQUITY INDEX MOTHER FUND	2.504	2.504
690	D	SILVER GROWTH FUND LP	8.938	8.938
300	D	SOUTH CAROLINA RETIREMENT SYSTEMS GROUP TRUST	485	485
635	D	SPARTAN GROUP TRUST FOR EMPLOYEE BENEFIT PLANS	82.646	82.646
231	D	SPARTAN INTL INDEX	1.501.599	1.501.599
451	D	SPDR MSCI ACWI LOW CARBON TARGET ETF	12.711	12.711
450	D	SPDR MSCI EAFE FOSSIL FUEL FREE ETF	6.137	6.137
562	D	SPDR S&P WORLD (EX-US) ETF	117.865	117.865
511	D	SS BK AND TRUST COMPANY INV FUNDS FOR TAXEXEMPT RETIREMENT PL	3.959.800	3.959.800
714	D	SSGA GROSS ROLL UP UNIT TRUST	19.018	19.018
474	D	SSGA MSCI ACWI EX-USA INDEX NON-LENDING DAILY TRUST	24.469	24.469
514	D	SSGA MSCI EUROPE SCREENED INDEX NON-LENDING COMMON TRUST FUND	71.434	71.434
512	D	SSGA RUSSELL FD GL EX-US INDEX NONLENDING QP COMMON TRUST FUND	9.956	9.956
478	D	SSGA SPDR ETFS EUROPE I PUBLIC LIMITED COMPANY	102.997	102.997
479	D	SSGA SPDR ETFS EUROPE II PUBLIC LIMITED COMPANY	51.013	51.013
589	D	ST GEN RESERVE F OF THE MINISTRY FINANCE OF SULTANATE OF OMAN	23.164	23.164
759	D	ST. SPOORWEGPFDS MANDAAT BLACKROCK	18.123	18.123

Elenco Intervenuti (Tutti ordinati alfabeticamente)

Assemblea Ordinaria/Straordinaria

Badge	Titolare		Ordinaria	Straordinaria
	Tipo Rap.	Deleganti / Rappresentati legalmente		
437	D	STATE FARM MUTUAL FUND TRUST, INTERNATIONAL INDEX FUND	16.577	16.577
366	D	STATE FARM VARIABLE PRODUCT TRUST, INTERNATIONAL EQ INDEX F	21.345	21.345
557	D	STATE OF ALASKA RETIREMENT AND BENEFITS PLANS	57.592	57.592
681	D	STATE OF IDAHO ENDOWMENT FUND INVESTMENT BOARD	67.050	67.050
561	D	STATE OF MINNESOTA	4.900	4.900
625	D	STATE OF UTAH, SCHOOL AND INSTITUTIONAL TRUST FUNDS	21.950	21.950
169	D	STATE OF WISCONSIN INVESTMENT BOARD	79.930	79.930
89	D	STATE OF WYOMING	88.613	88.613
95	D	STATE OF WYOMING	47.672	47.672
393	D	STATE STREET CUS SERV (IE) LTD ON BEHALF OF RUSSELL INV IE LTD	33.379	33.379
515	D	STATE STREET GLOBAL ADVISORS LUXEMBOURG SICAV	41.034	41.034
444	D	STATE STREET GLOBAL EQUITY EX-US INDEX PORTFOLIO	47.138	47.138
445	D	STATE STREET INTERNATIONAL DEVELOPED EQUITY INDEX PORTFOLIO	194.056	194.056
594	D	STATE STREET INTERNATIONAL EQUITIES INDEX TRUST	56.272	56.272
477	D	STATE STREET IRELAND UNIT TRUST	5.826	5.826
513	D	STATE STREET RAFI DEVELOP EX-US INDEX NON-LENDING COMMON TR FD	4.440	4.440
567	D	STATE STREET TOTAL RETURN V.I.S. FUND	22.208	22.208
580	D	STATE STREET TRUSTEES LTD ATF ABERDEEN CAPITAL TRUST	139.173	139.173
722	D	STATE TEACHERS RETIREMENT SYSTEM OF OHIO	2.533.745	2.533.745
639	D	STATES OF JERSEY COMMON INVESTMENT FUND	12.029	12.029
761	D	STG BEDRIJFSTAKPFDS V H	10.654	10.654
762	D	STG BPF VD DETAILHANDEL MND BLACKROCK MSCI EMEA	176.386	176.386
760	D	STG PFDS ACHMEA MANDAAT BLACKROCK	77.778	77.778
407	D	STICHTING BEDRIJFSPENSIOENFONDS VOOR HET BAKKERSBEDRIJF	37.845	37.845
699	D	STICHTING HEINEKEN PENSIOENFONDS	131.040	131.040
349	D	STICHTING MN SERVICES AANDELENFONDS EUROPA	912	912
46	D	STICHTING PENSIOENFONDS AHOLD	56.015	56.015
702	D	STICHTING PENSIOENFONDS IBM NEDERLAND	6.027	6.027
727	D	STICHTING PENSIOENFONDS ING	111.200	111.200
350	D	STICHTING PENSIOENFONDS METAAL	30.271	30.271
351	D	STICHTING PENSIOENFONDS METAAL EN T MN SERVICES	47.925	47.925
703	D	STICHTING PENSIOENFONDS SAGITTARIUS	25.717	25.717
705	D	STICHTING PENSIOENFONDS VAN DE METALEKTRO (PME)	5.718	5.718
91	D	STICHTING PENSIOENFONDS VOOR HUISARTSEN	72.706	72.706
352	D	STICHTING PGGM DEPOSITARY	301.835	301.835
590	D	STICHTING PHILIPS PENSIOENFONDS	142.288	142.288
81	D	STICHTING SHELL PENSIOENFONDS	243.206	243.206
171	D	SUBSIDIZED SCHOOLS P FUND NORTHERN	30.875	30.875
443	D	SUNAMERICA SERIES TRUST- SA BLACKROCK VCP GLO MUL ASSET PTF	467.177	467.177
599	D	SUNSUPER SUPERANNUATION FUND	2.052	2.052
600	D	SUNSUPER SUPERANNUATION FUND	4.150	4.150
161	D	SWISS NATIONAL BANK	3.973.872	3.973.872

Elenco Intervenuti (Tutti ordinati alfabeticamente)

Assemblea Ordinaria/Straordinaria

Badge	Titolare		Ordinaria	Straordinaria
	Tipo Rap.	Deleganti / Rappresentati legalmente		
150	D	SWISS REINSURANCE COMPANY LTD	40.313	40.313
375	D	SYLVAN PARTNERS, LLC	91.769	91.769
73	D	T ROWE PRICE INTERNATIONAL EQUITY INDEX	38.734	38.734
102	D	T ROWE PRICE INTL CORE EQUITY TRUST	1.120	1.120
435	D	TANGERINE BALANCED GROWTH PORTFOLIO	12.096	12.096
433	D	TANGERINE BALANCED INCOME PORTFOLIO	2.009	2.009
434	D	TANGERINE BALANCED PORTFOLIO	14.870	14.870
432	D	TANGERINE DIVIDEND PORTFOLIO	10.950	10.950
436	D	TANGERINE EQUITY GROWTH PORTFOLIO	12.597	12.597
426	D	TAX - MANAGED INTERNATIONAL EQUITY PORTFOLIO	20.058	20.058
59	D	TCORPIM INDEXED INT SHARE (UNHEDGED) FD	12.960	12.960
780	D	TD EMERALD INTERNATIONAL EQUITYINDEX FUND	1	1
782	D	TD EUROPEAN INDEX FUND .	1	1
781	D	TD INTERNATIONAL INDEX FUND	1	1
277	D	TEA BLACKROCK INC INTL	3.372	3.372
483	D	TEACHER RETIREMENT SYSTEM OF TEXAS	266.436	266.436
552	D	TEACHERS' RETIREMENT SYSTEM OF THE STATE OF ILLINOIS	1.333	1.333
210	D	TEXTRON INC MASTER TRUST	34.838	34.838
218	D	THE AMERICAN UNIVERSITY IN CAIRO	27.053	27.053
63	D	THE BARCLAYS BANK UK RETIREMENT FUND	56.842	56.842
701	D	THE BOARD OF THE PENSION PROTECTION FUND	33.230	33.230
241	D	THE EUROPEAN CENTRAL BANK	33.632	33.632
170	D	THE GOVERNMENT EMPLOYEES PENSION FUND GEFP	36.801	36.801
172	D	THE HARTFORD RETIREMENT PLAN TRUST FOR US EMPLOYEES	22.678	22.678
644	D	THE JBUT MASTER INVESTMENT PARTNERSHIP LLP	3.363	3.363
399	D	THE MAS TR BK OF JAPAN,LTD.ATF GL BL RK CON FD K(FOR QII ONLY)	45.997	45.997
92	D	THE MASTER TRUST BANK OF JAPAN	78.876	78.876
149	D	THE MASTER TRUST BANK OF JAPAN	74.901	74.901
12	D	THE MASTER TRUST BANK OF JAPAN LTD	2.870.603	2.870.603
98	D	THE MASTER TRUST BANK OF JAPAN LTD	13.002	13.002
165	D	THE MASTER TRUST BANK OF JAPAN LTD.AS TRUSTEE FORGOVERNMENT PENSION INVESTMENT FUND	1.602.500	1.602.500
80	D	THE MASTER TRUST BANK OF JAPAN, LTD AS TRUSTEE FOR MUTB400045796	737.947	737.947
140	D	THE MASTER TRUST BANK OF JAPAN, LTD. AS TRUSTEE FOR MUTB400045792	56.519	56.519
395	D	THE MASTER TRUST BK OF JP LTD: HITACHI FOREIGN EQ INDEX MF	20.200	20.200
353	D	THE NOMURA TRUST AND BANKING CO LTD	18.580	18.580
455	D	THE PRUDENTIAL INSURANCE COMPANY OF AMERICA	74.105	74.105
419	D	THE REGENTS OF THE UNIVERSITY OF CALIFORNIA	161.899	161.899
299	D	THE STATE OF CONNECTICUT ACTINGTHROUGH ITS TREASURER	146.025	146.025
582	D	THE TRUSTEES OF CONOCOPHILLIPS PENSION PLAN	26.148	26.148
588	D	THE TRUSTEES OF GOLDMAN SACHS UK RETIREMENT PLAN	18.187	18.187
689	D	THE TRUSTEES OF THE HENRY SMITH CHARITY	39.983	39.983
700	D	THE TRUSTESS OF IBM PENSION PLAN	34.634	34.634

Elenco Interventuti (Tutti ordinati alfabeticamente)

Assemblea Ordinaria/Straordinaria

Badge	Titolare		Ordinaria	Straordinaria
Tipo Rap.	Deleganti / Rappresentati legalmente			
410	D	THE WALT DISNEY COMPANY RETIREMENT PLAN MASTER TRUST	453.565	453.565
411	D	THE WALT DISNEY COMPANY RETIREMENT PLAN MASTER TRUST	72.379	72.379
785	D	THE WAWANESA MUTUAL INSURANCE COMPANY	1	1
541	D	THRIFT SAVINGS PLAN	2.006.620	2.006.620
412	D	TIAA-CREF SOCIAL CHOICE INTERNATIONAL EQUITY FUND	14.110	14.110
559	D	TIAA-CREF INTERNATIONAL EQUITY INDEX FUND	808.467	808.467
431	D	TRANSAMERICA AB DYNAMIC ALLOCATION VP	654	654
430	D	TRANSAMERICA INTERNATIONAL EQUITY INDEX VP	869	869
163	D	TRUST & CUSTODY SERVICES BANK LTD AS TRUSTEE FOR PENSION INVESTMENT FUND TRUST NUMBER 21	27.542	27.542
100	D	TRUST AND CUSTODY SERVICES BANK LIMITED	91.992	91.992
162	D	TRUST E CUSTODY SERVICES BANK LTD	124.271	124.271
612	D	TWO SIGMA EQUITY RISK PREMIA PRIFOLIO LLC CORPORATION SERVICE COMPANY	42.200	42.200
613	D	TWO SIGMA SPECTRUM PORTFOLIO, LCC	462.753	462.753
414	D	UAW RETIREE MEDICAL BENEFITS TRUST	279.501	279.501
486	D	UBS (IRL) ETF PLC	2.073	2.073
365	D	UBS (LUX) EQUITY SICAV EURO COUNTRIES INCOME	188.880	188.880
362	D	UBS (LUX) STRATEGY SICAV SAP DEFENSIVE (USD)	10.108	10.108
364	D	UBS (LUX) STRATEGY SICAV SAP DYNAMIC (USD)	5.951	5.951
363	D	UBS (LUX) STRATEGY SICAV SAP MEDIUM (USD)	19.851	19.851
68	D	UBS (US) GROUP TRUST	32.445	32.445
70	D	UBS ASSET MANAGEMENT LIFE LTD	792	792
58	D	UBS ASSET MANAGEMENT LIFE LTD 5 BRO	14.951	14.951
519	D	UBS ETF	179.862	179.862
358	D	UBS FUND MANAGEMENT (SWITZERLAND) AG	389.208	389.208
57	D	UBS GLOBAL ASSET MANAGEMENT LIFE LTD	379.168	379.168
360	D	UBS GLOBAL SOLUTIONS - GLOBAL EQUITIES EUR	6.191	6.191
361	D	UBS GLOBAL SOLUTIONS - GLOBAL EQUITIES II EUR	33.425	33.425
601	D	UBS IQ MSCI EUROPE ETHICAL ETF	1.058	1.058
244	D	UFJF MCM MSCI WORLD FD	13.360	13.360
301	D	UMC BENEFIT BOARD, INC	60.680	60.680
24	D	UNION LIFE INSURANCE COMPANY LTD	16.295	16.295
43	D	UNISUPER	8.288	8.288
485	D	UNITED INCOME FOCUS TRUST	984.307	984.307
103	D	UNITED STATES STEEL CORPORATION REPRESN	1.172	1.172
409	D	UNITED TECHNOLOGIES CORPORATION EMPLOYEE SAVINGS PLAN	60.655	60.655
770	D	UNIVERS CNP 1	199.353	199.353
32	D	UNIVERSAL-CAV	5.562	5.562
49	D	UNIVERSE THE CMI GLOBAL NETWORK FUND	5.528	5.528
261	D	US BANK GUIDEMARK WORLD EX US FUND	110.323	110.323
194	D	US BANK NATIONAL ASSOCIATION	20.456	20.456
196	D	US BANK NATIONAL ASSOCIATION	243.908	243.908
186	D	US BANK TAX EXEMPT OMNI REP NONRECC	1.275	1.275
262	D	USBK AMERICAN HEART ASSOCIATION INC	129	129
489	D	VANGUARD DEVEL ALL-CAP EX NORTH AMERICA EQT IND POOLED FUND	1.102	1.102
10	D	VANGUARD DEVELOPED MARKETS INDEX FUND	4.180.111	4.180.111

Elenco Intervenuti (Tutti ordinati alfabeticamente)

Assemblea Ordinaria/Straordinaria

Badge	Titolare		Ordinaria	Straordinaria
	Tipo Rap.	Deleganti / Rappresentati legalmente		
9	D	VANGUARD EUROPEAN STOCK INDEX FUND	1.762.638	1.762.638
85	D	VANGUARD FID COMPANY EUROPEAN STOCK INDE	57.025	57.025
17	D	VANGUARD FTSE ALL-WORLD EX US INDEX FUND	1.325.882	1.325.882
488	D	VANGUARD FTSE DEVELOPED ALL CAP EX NORTH AMERICA INDEX ETF	16.825	16.825
487	D	VANGUARD FTSE DEVELOPED EUROPE ALL CAP INDEX ETF	16.723	16.723
494	D	VANGUARD FTSE DEVELOPED EUROPE INDEX ETF	1.968	1.968
19	D	VANGUARD FUNDS PLC	468.098	468.098
490	D	VANGUARD GLOBAL LIQUIDITY FACTOR ETF	2.770	2.770
62	D	VANGUARD GLOBAL QUANTITATIVE EQUITY FUND	9.311	9.311
491	D	VANGUARD GLOBAL VALUE FACTOR ETF	40.973	40.973
61	D	VANGUARD INTERNATIONAL SHARE INDEX FUND	265.756	265.756
249	D	VANGUARD INTL HIGH DIV YLD INDEX FD	90.991	90.991
592	D	VANGUARD INV F ICVC-VANGUARD FTSE DEV EUROPE EX-UK EQ INDEX F	233.048	233.048
591	D	VANGUARD INV FDS ICVC-VANG FTSE DEV WOR LD EX - UK EQT IND FD	128.052	128.052
593	D	VANGUARD INV FUNDS ICVC-VANGUARD FTSE GLOB ALL CAP IND FUND	869	869
21	D	VANGUARD INVESTMENT SERIES, PLC	1.282.263	1.282.263
493	D	VANGUARD INVESTMENTS COMMON CONTRACTUAL FUND	75.704	75.704
492	D	VANGUARD INVESTMENTS II COMMON CONTRACTUAL FUND	32.463	32.463
83	D	VANGUARD TOTAL INTERNATIONAL STOCK INDEX	10.401.342	10.401.342
16	D	VANGUARD TOTAL WORLD STOCK INDEX FUND	258.558	258.558
90	D	VANTAGETRUST III MASTER COLLECTIVE INVES	46.636	46.636
729	D	VERDIPAPIRFONDET KLP AKSJEEUROPA INDEKS 1	620	620
728	D	VERDIPAPIRFONDET KLP AKSJEGLOBAL INDEX 1	1.156	1.156
602	D	VFMC INTERNATIONAL EQUITY TRUST 1	10.368	10.368
660	D	VICTORIA PARTNERS, LP	16.392	16.392
356	D	VICTORIAN SUPERANNUATION FUND	43.624	43.624
266	D	VIRGINIA RETIREMENT SYSTEM .	255.365	255.365
217	D	VOYA INTERNATIONAL INDEX PORTFOLIO	122.637	122.637
182	D	VOYA INVESTMENT MANAGEMENT CO LLC	13.356	13.356
498	D	WASHINGTON STATE INVESTMENT BOARD	2.015.006	2.015.006
114	D	WEL TC-NAMCTFT-RISK FACT	3.531	3.531
509	D	WELLINGTON MANAGEMENT FUNDS (IRELAND) PLC	1.064	1.064
495	D	WELLS FARGO BK DECL OF TR EST INV FUNDS FOR EMPLOYEE BEN TR	44.656	44.656
110	D	WEST YORKSHIRE PENSION FUND	1	1
240	D	WF AUTO CLUB INSURANCE ASSOCIATION	349.938	349.938
704	D	WHEELS COMMON INVESTMENT FUND	29.207	29.207
42	D	WHOLESALE GLOBAL EQUITY INDEX FUND	5.535	5.535
44	D	WHOLESALE UNIT TRUST MSCI GLOB INDEX SHS	14.104	14.104
203	D	WILMINGTON MULTI-MANAGER INTERNATIONAL FUND	1	1
786	D	WINDWISE MSCI EAFE INDEX NON-LENDING, FUND FOR EXEMPT ORG.	48.736	48.736
499	D	WISDOMTREE DYNAMIC CURRENCY HEDGED EUROPE EQUITY FUND	3.518	3.518
500	D	WISDOMTREE DYNAMIC CURRENCY HEDGED INTRNL EQUITY FUND	181.747	181.747

Elenco Intervenuti (Tutti ordinati alfabeticamente)

Assemblea Ordinaria/Straordinaria

Badge	Titolare		Ordinaria	Straordinaria
Tipo Rap.	Deleganti / Rappresentati legalmente			
506	D	WISDOMTREE EUROPE HEDGED SMALLCAP EQUITY FUND	1.251.100	1.251.100
505	D	WISDOMTREE EUROPE LOCAL RECOVERY FUND	37.333	37.333
503	D	WISDOMTREE GLOBAL HIGH DIVIDEND FUND	16.135	16.135
502	D	WISDOMTREE INTERNATIONAL EQUITY FUND	343.553	343.553
501	D	WISDOMTREE INTERNATIONAL HIGH DIVIDEND FUND	135.365	135.365
504	D	WISDOMTREE INTERNATIONAL MIDCAP DIVIDEND FUND	341.482	341.482
496	D	WISDOMTREE ISSUER PUBLIC LIMITED COMPANY	29.625	29.625
497	D	WSIB INVESTMENT'S PUBLIC EQUITIES POOLED FUND TRUST	24	24
129	D	WSSP INTERNATIONAL EQUITIES TRUST	19.572	19.572
664	D	ZOMA CAPITAL LLC	3.229	3.229
Totale azioni			171.101.731	171.101.731
			6,046601%	6,046601%
6660		DOMENICI GINO	1.000	1.000
			0,000035%	0,000035%
6154		FORNASARI RINO	100	100
			0,000004%	0,000004%
7902		GARRI GERARDINO	5	5
2	R	D&C GOVERNANCE S.R.L.	161	161
1	D	MARINO TOMMASO	2	2
Totale azioni			168	168
			0,000006%	0,000006%
7621		LIGRESTI GIOACCHINO PAOLO MARIA	0	0
1	R	COMPAGNIA FIDUCIARIA NAZIONALE S.P.A.	546.033	546.033
Totale azioni			546.033	546.033
			0,019296%	0,019296%
6375		MARIANELLI MASSIMILIANO	0	0
1	D	MARIANELLI FRANCO	211.309	211.309
Totale azioni			211.309	211.309
			0,007467%	0,007467%
7413		NANNI GIOVANNI	0	0
1	D	ZERBINI MARIA ELISABETTA	3.000	3.000
Totale azioni			3.000	3.000
			0,000106%	0,000106%
7214		ROMANO ANNALISA	2.000	2.000
			0,000071%	0,000071%
6924		SACCO GINEVRI ANDREA	0	0
2	D	UNIPOL FINANCE SRL	282.743.682	282.743.682
1	D	UNIPOL GRUPPO S.P.A.	1.515.362.800	1.515.362.800
3	D	UNIPOL INVESTMENT S.P.A.	282.940.000	282.940.000
Totale azioni			2.081.046.482	2.081.046.482
			73,542556%	73,542556%
7617		SCANDELLARI MAURIZIO	30.000	30.000
			0,001060%	0,001060%
7845		SINIGAGLIA SANDRO	23.000	23.000
			0,000813%	0,000813%
6632		ZANZANI ROMEO	5.000	5.000
			0,000177%	0,000177%

Elenco Intervenuti (Tutti ordinati alfabeticamente)

Assemblea Ordinaria/Straordinaria

Badge	Titolare		Ordinaria	Straordinaria
	Tipo Rap.	Deleganti / Rappresentati legalmente		
		Totale azioni in proprio	145.502	145.502
		Totale azioni in delega	2.252.362.624	2.252.362.624
		Totale azioni in rappresentanza legale	546.194	546.194
		TOTALE AZIONI	2.253.054.320	2.253.054.320
			79,621179%	79,621179%
		Totale azionisti in proprio	12	12
		Totale azionisti in delega	804	804
		Totale azionisti in rappresentanza legale	2	2
		TOTALE AZIONISTI	818	818
		TOTALE PERSONE INTERVENUTE	18	18

Legenda:

D: Delegante

R: Rappresentato legalmente

Assemblea Straordinaria del 23 aprile 2018ESITO VOTAZIONEOggetto : **Modifica dell'art.13 Statuto Sociale****Hanno partecipato alla votazione:**

N° 810 legittimati al voto ai sensi di legge, titolari di:

n. 2.252.769.711 azioni ordinarie

complessivamente pari al 79,611121 % delle azioni ordinarie emesse.

Hanno votato:

		% Azioni Ordinarie Rappresentate (Quorum deliberativo)	% Azioni Ammesse al voto	%Cap. Soc.
Favorevoli	2.247.665.110	99,773408	99,773408	79,430728
Contrari	287.340	0,012755	0,012755	0,010154
Sub Totale	<u>2.247.952.450</u>	99,786163	99,786163	79,440882
Astenuti	0	0,000000	0,000000	0,000000
Non Votanti	4.817.261	0,213837	0,213837	0,170238
Sub totale	<u>4.817.261</u>	0,213837	0,213837	0,170238
Totale	<u>2.252.769.711</u>	100,000000	100,000000	79,611121




LISTA ESITO DELLE VOTAZIONI
Oggetto: Modifica dell'art.13 Statuto Sociale


CONTRARI

Badge	Ragione Sociale
7845	SINIGAGLIA SANDRO
8282	DE CINQUE GIUSEPPE
**D	WEST YORKSHIRE PENSION FUND
**D	IGPS CENTRAL AUTHORISED CONTRACTUAL SCHEME

Totale voti	287.340
Percentuale votanti %	0,012755
Percentuale Capitale %	0,010154

Proprio	Delega	Totale
23.000	1	23.000

264.339	1	264.339
---------	---	---------



LISTA ESITO DELLE VOTAZIONI

Oggetto: Modifica dell'art.13 Statuto Sociale

ASTENUTI

Badge Ragione Sociale

Proprio

Delega

Totale

Totale voti 0

Percentuale votanti % 0,000000

Percentuale Capitale % 0,000000

Azionisti:
Azionisti in proprio:

0 Teste:
0 Azionisti in delega:

0

LISTA ESITO DELLE VOTAZIONI
 Oggetto: Modifica dell'art.13 Statuto Sociale

NON VOTANTI

Badge	Ragione Sociale	Proprio	Delega	Totale
8282	DE CINQUE GIUSEPPE			
**D	GENERALI SMART FUNDS SICAV	359.873		359.873
**D	FONDO VOLTEERRA ASSOLUTE RETURN DI ALBERTI GESTITELLE S.G.R. S.	4.500		4.500
**D	FIDEURAM ASSET MANAGEMENT (IRELAND) FONDITALIA EQUITY ITALY	2.409.000		2.409.000
**D	FIDEURAM ASSET MANAGEMENT (IRELAND) FIDEURAM FUND EQUITY ITALY	33.000		33.000
**D	INTERFUND SICAV INTERFUND EQUITY ITALY	335.000		335.000
**D	FIDEURAM INVESTIMENTI SGR - FIDEURAM ITALIA	57.000		57.000
**D	FIDEURAM INVESTIMENTI SGR - PIANO AZIONI ITALIA	403.000		403.000
**D	EUF - EQUITY ITALY SMART VOLATILITY	1.215.888		1.215.888


Totale voti 4.817.261
 Percentuale votanti % 0,213837
 Percentuale Capitale % 0,170238



Azionisti:
 Azionisti in proprio:

8 Teste:
 0 Azionisti in delega:

1
 8



LISTA ESITO DELLE VOTAZIONI

Oggetto: Modifica dell'art.13 Statuto Sociale

FAVOREVOLI

Badge	Ragione Sociale	Proprio	Delega	Totale
6072	CIPRIANI MARIO	1		1
6154	FORNASARI RINO	100		100
6639	BALLARINI GIUSEPPINA	100		100
6706	ANTONINI GIOVANNI	50.096		50.096
6924	SACCO GINEVRA ANDREA			
DE*	UNIPOL FINANCE SRL			
DE*	UNIPOL GRUPPO S.P.A.			
DE*	UNIPOL INVESTMENT S.P.A.	2.000		2.000
7214	ROMANO ANNALISA			
7621	LIGRESTI GIACCHINO PAOLO MARIA			
RI*	COMPAGNIA FIDUCIARIA NAZIONALE S.P.A.	546.033		546.033
7902	GARRI GERARDINO	5		5
DE*	MARINO TOMMASO	161		161
RI*	DEG GOVERNANCE S.R.L.			
8282	DE CINQUE GIUSEPPE			
**D	ARK LIFE ASSURANCE COMPANY LIMITED			
**D	JPMORGAN FUNDS (IRELAND) ICAV			
**D	BLACKROCK INDEX SELECTION FUND			
**D	ARCA FONDI SGR - FONDO ARCA AZIONI ITALIA			
**D	GERANA SICAV-SIF S.A.			
**D	SCHRODER INTERNATIONAL SELECTION FUND			
**D	SCHWAB INTERNATIONAL INDEX FUND			
**D	VANGUARD EUROPEAN STOCK INDEX FUND			
**D	VANGUARD DEVELOPED MARKETS INDEX FUND			
**D	JTSB STB DATA STOCK INDEX FUND 9807			
**D	THE MASTER TRUST BANK OF JAPAN LTD			
**D	ING DIRECT			
**D	JAPAN TRUSTEE SERVICES BANK LTD			
**D	SCHWAB FUNDAMENTAL INTERNATIONAL SMALL COMPANY INDEX FUND			
**D	VANGUARD TOTAL WORLD STOCK INDEX FUND			
**D	VANGUARD FTSE ALL-WORLD EX US INDEX FUND			
**D	FIDELITY SAL. ST. FIDELITY GLOBAL EX US IN			
**D	VANGUARD FUNDS, P.C.			
**D	SEI INSTITUTIONAL MANAGED TRUST MULTI-AS			
**D	YANGFARD INVESTMENT SERIES, P.C.			
**D	FIDELITY SALEM STREET TRUST: SPARTAN TOTAL INTERNATIONAL INDEX FUND			
**D	DEVELOPED INTERNATIONAL EQUITY SELECT ETF			
**D	UNION LIFE INSURANCE COMPANY LTD			
**D	FIDELITY OGILVIE MITCHELL			
**D	INTERNATIONAL MULTI-ASSET DIVERSIFIED IN			
**D	ADVISOR MANAGED TRUST - TACTICAL OFFENSE			
**D	GLOBAL X SCIENTIFIC BETA EUROPE ETF			
**D	PANAGORA RISK PARITY M.A.C.FD			

Azionisti in proprio:

Azionisti in delega:

Azionisti in delega:

Pagina 4

LISTA ESITO DELLE VOTAZIONI
 Oggetto: Modifica dell'art.13 Statuto Sociale

FAVOREVOLI

Badge	Ragione Sociale	Proprio	Delega	Totale
**D	BEST INVESTMENT CORPORATION	16.915	16.915	16.915
**D	HSBC LIFE (INTERNATIONAL) LIMITED	781.435	781.435	781.435
**D	UNIVERSAL-CAV	5.562	5.562	5.562
**D	BAYV A4 FONDS	259.390	259.390	259.390
**D	ALLIANZGI FONDS AEVN	29.731	29.731	29.731
**D	ALLIANZGI FONDS PENSTONS	1.077	1.077	1.077
**D	JANUS HEND INSTIT EUROP INDEX OPP FUND	19.377	19.377	19.377
**D	ENHANCED INDEX INTERNATIONAL SHARE FUND	55.630	55.630	55.630
**D	B2S SYDNEY/ENHANCED INDEX INTERNATIONAL SHARE FUND	89.517	89.517	89.517
**D	AUSTRALIAN CATHOLIC SUPERAN RETIREM FUND	93.438	93.438	93.438
**D	AMP INT EQ IND FD HEDGED	145.778	145.778	145.778
**D	AMP CAP UNHEDGED GL SHS MULTI MAN FUND	4.805	4.805	4.805
**D	WHOLESALE GLOBAL EQUITY INDEX FUND	5.535	5.535	5.535
**D	UNISUPER	8.288	8.288	8.288
**D	WHOLESALE UNIT TRUST MSCI GLOB INDEX SHS	14.104	14.104	14.104
**D	AXA AA DIVERSFIE INDICIEL 1	109.199	109.199	109.199
**D	STICHTING PENSIOENFONDS AHOLD	56.015	56.015	56.015
**D	SHINKO GLOBAL EQUITY INDEX MOTHER FUND	2.504	2.504	2.504
**D	GIVI GLOBAL EQUITY FUND CTF AC	20.384	20.384	20.384
**D	UNIVERSE THE CMT GLOBAL NETWORK FUND	5.528	5.528	5.528
**D	NFS LIMITED TRAFALGAR COURT	45.348	45.348	45.348
**D	SHELL TRUST (BERMUDA) LIMITED AS TRUSTEE OF THE SHELL INTERNATIONAL PENSION FUND	12.977	12.977	12.977
**D	SHELL TRUST (BERMUDA) LTD AS TRUSTEE OF THE SHELL OVERSEAS CONTRIBUTORY PENSION FUND	47.188	47.188	47.188
**D	SAS TRUSTEE CORPORATION	53.329	53.329	53.329
**D	H.E.S.T. AUSTRALIA LIMITED	40.672	40.672	40.672
**D	CONSTRUCTION AND BUILDING UNIONS SUPERAN	179.937	179.937	179.937
**D	CITY OF PHILADELPHIA PUBLIC EMPL RET SYS	48.701	48.701	48.701
**D	UBS GLOBAL ASSET MANAGEMENT LIFE LTD	379.168	379.168	379.168
**D	UBS ASSET MANAGEMENT LIFE LTD 5 BRO	14.951	14.951	14.951
**D	TCORPIM INDEXED INT SHARE (UNHEDGED) FD	12.960	12.960	12.960
**D	ANZ WHOLESALE INTERN.SHAARE NO. 1 FUND	4.764	4.764	4.764
**D	VANGUARD INTERNATIONAL SHARE INDEX FUND	265.756	265.756	265.756
**D	VANGUARD GLOBAL QUANTITATIVE EQUITY FUND	9.311	9.311	9.311
**D	THE BARCLAYS BANK UK RETIREMENT FUND	56.842	56.842	56.842
**D	JPMORGAN CHASE BANK N.A.	19.370	19.370	19.370
**D	BANCO CENTRAL DE TIMOR EST	64.028	64.028	64.028
**D	IBM PERSONAL PENSION PLAN TRUST	9.494	9.494	9.494
**D	ONEPATH GLOB SHARES LARGE CAP UNHED IN P	102.725	102.725	102.725
**D	UBS (US) GROUP TRUST	32.445	32.445	32.445
**D	IBM PERSONAL PENSION PLAN TRUST	6.240	6.240	6.240
**D	UBS ASSET MANAGEMENT LIFE LTD	792	792	792
**D	FUNDACAO CALOUSTE GULBENKIAN	29.265	29.265	29.265
**D	SBC MASTER PENSION TRUST SBC MASTER PENSION TRUST 208	24.537	24.537	24.537

Azionisti:

799

Teste:

9

Azionisti in proprio: 8

Azionisti in delega: 791

LISTA ESITO DELLE VOTAZIONI

Oggetto: Modifica dell'art.13 Statuto Sociale

FAVOREVOLI

Badge	Ragione Sociale	Proprio	Delega	Totale
***D	T.ROME PRICE INTERNATIONAL EQUITY INDEX		38.734	38.734
***D	UNI/MELLON CAPITAL INTNAL INDEX FUND	124.347	124.347	124.347
***D	REYNOLDS AMERICAN DEFINED BENEFIT MASTER	92.720	92.720	92.720
***D	ABU DHABI RETIREMENT PENSIONS AND BENEFIT	58.519	58.519	58.519
***D	SBC MASTER PENSION TRUST	59.300	59.300	59.300
***D	GOLDMAN SACHS TRUST - GOLDMAN SACHS INTE	158.777	158.777	158.777
***D	PUBLIC EMPLOYEES RETIREMENT SYSTEM OF OHIO	742.997	742.997	742.997
***D	THE MASTER TRUST BANK OF JAPAN, LTD AS TRUSTEE FOR MUTB400045796	737.947	737.947	737.947
***D	STITCHING SHELL PENSIONFONDS	243.206	243.206	243.206
***D	SHELL PENSIONS TRUST LIMITED AS TRUSTEE OF SHELL CONTRIBUTORY PENSION FUND	232.669	232.669	232.669
***D	VANGUARD TOTAL INTERNATIONAL STOCK INDEX	10.401.342	10.401.342	10.401.342
***D	MASTER TRUST BANK OF JAPAN, LTD. PENSION	1.548.943	1.548.943	1.548.943
***D	VANGUARD FID COMPANY EUROPEAN STOCK INDE	57.025	57.025	57.025
***D	VANGUARD FID COMPANY EUROPEAN STOCK INDE	82.765	82.765	82.765
***D	ALLIANTZGI-FONDS DSPT	585.881	585.881	585.881
***D	KAPITALFORENINGEN PENSAM INVEST PSI 31 EUROPAEISKE AKTIER	63.589	63.589	63.589
***D	KAPITALFORENINGEN PENSAM INVEST PSI 30 EUROPAEISKE AKTIER	88.613	88.613	88.613
***D	STATE OF WYOMING	46.636	46.636	46.636
***D	VANTAGETRUST-III MASTER COLLECTIVE INVES	72.706	72.706	72.706
***D	STICHTING PENSIONFONDS VOOR HUISARTSEN	78.876	78.876	78.876
***D	THE MASTER TRUST BANK OF JAPAN	11.712	11.712	11.712
***D	BUREAU OF LABOR FUNDS- LABOR PENSION FUND	225.048	225.048	225.048
***D	MISSOURI EDUCATION PENSION TRUST	47.672	47.672	47.672
***D	STATE OF WYOMING	16.073	16.073	16.073
***D	FIDELITY INVESTMENT FUNDS - FIDELITY MONEYBUILDER WORLD INDEX FUND	54.253	54.253	54.253
***D	FIDELITY INVESTMENT FUNDS - FIDELITY INDEX EUROPE	13.002	13.002	13.002
***D	THE MASTER TRUST BANK OF JAPAN LTD	82.147	82.147	82.147
***D	AOR INTERNATIONAL MOMENTUM FUND	91.992	91.992	91.992
***D	TRUST AND CUSTODY SERVICES BANK LIMITED	106.709	106.709	106.709
***D	HOBART FAMILY INVESTMENTS LLC	1.120	1.120	1.120
***D	T.ROME PRICE INTL CORE EQUITY TRUST	1.172	1.172	1.172
***D	UNITED STATES STEEL CORPORATION REPRESEN	223.524	223.524	223.524
***D	COMMINGLED PENSION TRUST FUND (INTERPID INTERNATIONAL) OF JPMORGAN CHASE BANK	39.711	39.711	39.711
***D	JPMORGAN DIVERS RETURN EU EQUITY ETF	209.221	209.221	209.221
***D	RBC QUANT-EAFE DIVIDEND LEADERS ETF	50.161	50.161	50.161
***D	FTSE ALL-WORLD INDEX FUND	68.707	68.707	68.707
***D	CITADEL ADVISORS LLC	190.749	190.749	190.749
***D	HSBC EUROPEAN INDEX FUND	133.980	133.980	133.980
***D	HSBC ETFs PLC	125	125	125
***D	CC AND L. O. EQUITY EXTENSION FUND	291.700	291.700	291.700
***D	SCHRODER INTERNATIONAL MULTI-CAP EQ	3.531	3.531	3.531
***D	MEL. TC-NACSTFT-RISK FACT	6.160	6.160	6.160
***D	HSBC GROUP HONG-KONG LOCAL STAFF RETIREMENT BENEFIT SCHEME	76.638	76.638	76.638
***D	FD INTERNATIONAL SHARE FUND 1			

Azionisti in proprio:

Azionisti in delega:

9

Pagina 6

LISTA ESITO DELLE VOTAZIONI
 Oggetto: Modifica dell'art.13 Statuto Sociale

FAVOREVOLI

Badge	Ragione Sociale	Proprio	Delega	Totale
**D	BLACKROCK INSTITUTIONAL POOLED FUND PLC	99.493	99.493	99.493
**D	NFS LIMITED TRAFALGAR COURT	39.458	39.458	39.458
**D	SCHRODER GLOBAL ACTIVE VALUE FUND	115.681	115.681	115.681
**D	BRUNET SHELL RETIREMENT BENEFIT FUND	465.	465.	465
**D	BANCO CENTRAL DE TIMOR EST	88.342	88.342	88.342
**D	CONNECTICUT GENERAL LIFE INSURANCE COMPA	10.617	10.617	10.617
**D	ISHARES WHOLESALE SCREENED INT EQ IND F	5.621	5.621	5.621
**D	ISHARES EDGE MSCI WORLD MULTIFACTOR ETF	6.060	6.060	6.060
**D	ADVANCE INTERNATIONAL SHARE INDEX FUND	30.144	30.144	30.144
**D	AXA EQUITABLE LIFE INSURANCE CO	7.579	7.579	7.579
**D	ISHARES WHOLESALE INTERN EQ INDEX FUND	50.929	50.929	50.929
**D	ISHARES ALLCOUNTRY EQUITY INDEX FUND	3.545	3.545	3.545
**D	WSSP INTERNATIONAL EQUITIES TRUST	19.572	19.572	19.572
**D	NVIT INTERNATIONAL INDEX FUND	148.175	148.175	148.175
**D	EQ ADVISORS TRUST - AXA INTERNATIONAL CORE MANAGED VOLATILITY PORTFOLIO	50.919	50.919	50.919
**D	EQ ADVISORS TRUST - AMM INTL. PORTFOLIO	28.487	28.487	28.487
**D	EQ ADVISORS TRUST-AXA INTL.MANAGED VOLAT	148.746	148.746	148.746
**D	EQ ADVISORS TR AXA TEMPLE GLOB EQ M VO P	9.655	9.655	9.655
**D	EQ ADVISORS TRUST-AXA GLOBAL EQ MANAGED	45.715	45.715	45.715
**D	MINISTRY OF STRATEGY AND FINANCE	12.259	12.259	12.259
**D	EQ ADVISORS TRUST - ATM INTL. PORTFOLIO	56.282	56.282	56.282
**D	AVIVA LIFE & PENSIONS UK LIMITED	136.561	136.561	136.561
**D	PIUMBING & MECHANICAL SERV (UK) INDUSTRY	53.187	53.187	53.187
**D	THE MASTER TRUST BANK OF JAPAN, LTD. AS TRUSTEE FOR MUTB400045792	56.519	56.519	56.519
**D	NATIONWIDE INTERNATIONAL INDEX FUND	95.046	95.046	95.046
**D	NEW MEXICO STATE INVESTMENT COUNCIL	64.371	64.371	64.371
**D	EQ.ADVISORS TRUST-AXA/AB DYNAMIC GROWTH	52.545	52.545	52.545
**D	BUREAU OF LABOR FUNDS - LABOR PENSION FUND	107.377	107.377	107.377
**D	BUREAU OF LABOR FUNDS - LABOR RETIREMENT FUND	11.041	11.041	11.041
**D	SCHRODER QEP GLOBAL ACTIVE VALUE FUND	338.534	338.534	338.534
**D	BLACKROCK MULTI-ASSET INC.PORTF.OF BLACK	586.357	586.357	586.357
**D	BLACKROCK TACTICAL OPE FD OF BLACK FDS	689.996	689.996	689.996
**D	THE MASTER TRUST BANK OF JAPAN	74.901	74.901	74.901
**D	SWISS REINSURANCE COMPANY LTD	40.313	40.313	40.313
**D	BLACKROCK INSTITUTIONAL TRUST COMPANY N.A. INVESTMENT FUNDS FOR EMPLOYEE BENEFIT TRUSTS	1.534.151	1.534.151	1.534.151
**D	SCHRODER GLOBAL MULTI-CAP VALUE PORTFOLIO I.P	34.291	34.291	34.291
**D	PAVILLION INTERNATIONAL FOCUSED EQUITY POOL	63.200	63.200	63.200
**D	AURION INTERNATIONAL DAILY EQUITY FD	7.580	7.580	7.580
**D	FLF STRATEGIC GLOBAL EQUITY FUND	65.135	65.135	65.135
**D	FLF GLOBAL EQUITY FUND	167.258	167.258	167.258
**D	FRIENDS LIFE AND PENSIONS LIMITED	113.297	113.297	113.297
**D	FRIENDS LIFE FUNDS LIMITED	97.325	97.325	97.325
**D	FRIENDS LIFE AND PENSIONS LIMITED	6.767	6.767	6.767

Azionisti: 799 Teste: 9 Pagina 7
 Azionisti in proprio: 8 Azionisti in delega: 791

LISTA ESITO DELLE VOTAZIONE

Oggetto: Modifica dell'art.13 Statuto Sociale

FAVOREVOLI

Badge	Ragione Sociale	Proprio	Delega	Totale
**D	LOMBARD ODIER FUNDS (SWITZERLAND) SA I3D		50.788	50.788
**D	SWISS NATIONAL BANK		3.973.872	3.973.872
**D	TRUST E CUSTODY SERVICES BANK LTD		124.271	124.271
**D	TRUST & CUSTODY SERVICES BANK LTD AS TRUSTEE FOR PENSION INVESTMENT FUND TRUST NUMBER 21		27.542	27.542
**D	FONDS DE RESERVE POUR LES RETRAITES		254.108	254.108
**D	THE MASTER TRUST BANK OF JAPAN LTD AS TRUSTEE FOR GOVERNMENT PENSION INVESTMENT FUND		1.602.500	1.602.500
**D	REASSURE LIMITED		419.222	419.222
**D	OLD WESTBURY LARGE CAP STRATEGIES FUND ATTN JUDDSON K IA LONDE		607.490	607.490
**D	STATE OF WISCONSIN INVESTMENT BOARD		79.930	79.930
**D	THE GOVERNMENT EMPLOYEES PENSION FUND GEPP		36.801	36.801
**D	SUBSIDIZED SCHOOLS P FUND NORTHERN		30.875	30.875
**D	THE HARTFORD RETIREMENT PLAN TRUST FOR US EMPLOYEES		22.678	22.678
**D	KAPITALENTWICKLUNG FOND INVEST, GLOBALE AK TIER/III		25.570	25.570
**D	6053 LE GLOBAL EQUITIES I		79.081	79.081
**D	CS TACS MARKET CONTINUOUS INTERNATIONAL		80.839	80.839
**D	DELTA LLOYD EQUITY SUSTAINABLE GLOBAL FUND		35.529	35.529
**D	DELTA LLOYD EQUITY SUSTAINABLE GLOBAL FUND DPF		18.784	18.784
**D	DELTA LLOYD EQUITY SUSTAINABLE GLOBAL FUND A		58.657	58.657
**D	MARF ARROWSTREET FOREST		154.074	154.074
**D	POWERSHARES PUREBETA FTSE DEVELOPED EX NORTHAMERICA PORTFOLIO		149	149
**D	BOA OMNIBUS PERAMETRIC		6.589	6.589
**D	VOYA INVESTMENT MANAGEMENT CO LLC		13.356	13.356
**D	RWSE CIT ACWILEXUS		13.356	13.356
**D	FIDELITY SALEM STREET TRUST FIDELITY SAI INTERNATIONAL INDEX FUND		562.534	562.534
**D	DEUTSCHE XTRKMSCI EAFE HDY HDG ETF		517.397	517.397
**D	US BANK TAX EXEMPT OMNI REP NONRECC		2.800	2.800
**D	B4306 FRB M LUND REV FR		1.275	1.275
**D	2049 APG DME ARROWST		9.292	9.292
**D	OPPENHEIMER GLOBAL ESG REVENUE ETF		595.981	595.981
**D	PHILADELPHIA GAS WORKS PENSION PLAN		6.770	6.770
**D	OPPENHEIMER INTERNATIONAL REVENUE ETF		4.327	4.327
**D	SAN FRANCISCO CITY AND COUNTY EMPLOYEES RETIREMENT SYSTEM		4.609	4.609
**D	CADENCE GLOBAL EQUITY FUND LP		394.285	394.285
**D	US BANK NATIONAL ASSOCIATION		315	315
**D	BRIDGE BUILDER INTERNATIONAL EQUITY FUND		20.456	20.456
**D	US BANK NATIONAL ASSOCIATION		22.412	22.412
**D	AZL NEJ INTERNATIONAL VALUE FUND		243.908	243.908
**D	DEUTSCHE XTRK MSCI ALL WORLD HDG		295	295
**D	BOK MCM DW BEQ		6.792	6.792
**D	HRCD RPMT HAP RHUMBLINE EAFE		1	1
**D	PUBLIC EMPLOYEES RETIREMENT SYSTEM OF MISSISSIPPI		1.054	1.054
**D	PS FTSE LO BT EQ WT PORT		52.049	52.049
**D	WILMINGTON MULTI-MANAGER INTERNATIONAL FUND		62.455	62.455

LISTA ESITO DELLE VOTAZIONI
 Oggetto: Modifica dell'art.13 Statuto Sociale

FAVOREVOLI

Badge	Ragione Sociale	Proprio	Delega	Totale
**D	PS FTSERAFI EU UCITS ETF BNYMTCIL	2.380	2.380	2.380
**D	POWERSHARES GLOBAL FUNDS IRELAND PLC	3.600	3.600	3.600
**D	PS FTSE RAFI DEVEL MAR EXUS PORT	143.787	143.787	143.787
**D	PRUDENTIAL INVESTMENT PORTFOLIOS INC PRUDENTIAL BALANCED FUND	1.765	1.765	1.765
**D	AST BIKRR GLOBAL STRAT PT TE PDDG	745.371	745.371	745.371
**D	GREAT WEST INTERNATIONAL INDEX FUND	1	1	1
**D	TEXTRON INC MASTER TRUST	34.838	34.838	34.838
**D	PFT INTL EQUITY INDEX FUND	70.125	70.125	70.125
**D	CFJ RE STANLIB GLOBAL EQ ARR USD	408.169	408.169	408.169
**D	IQ 50 PERCENT HEDGED FTSE EURO ETF	13.068	13.068	13.068
**D	GS ACTIVE BETA INTL EQUITY ETF	354.371	354.371	354.371
**D	GS ACTVEBETA EUROPE ETF	23.248	23.248	23.248
**D	DEUTSCHE XTRK MSCI EMT HDG EQ ETF	7.490	7.490	7.490
**D	VOYA INTERNATIONAL INDEX PORTFOLIO	122.637	122.637	122.637
**D	THE AMERICAN UNIVERSITY IN CAIRO	27.053	27.053	27.053
**D	LOUISIANA SHERIFFS ARROWSTREET	1	1	1
**D	DAEC O SSGA INTL TC	1.538	1.538	1.538
**D	PSGF STATE STREET INTL EQ	1	1	1
**D	SEMPRA ENERGY PENSION MASTER TRUST	25.468	25.468	25.468
**D	BILL AQUILA LIFE EUROPEAN EQUITY	42.562	42.562	42.562
**D	BILL AQUILA LIFE MSCI WORLD FUND	30.635	30.635	30.635
**D	DEUTSCHE XTRKS MSCI EURO COYHDG	168.992	168.992	168.992
**D	SBSA GEPF BLACKROCK EQUITY	32.426	32.426	32.426
**D	DEUTSCHE XTRKS MSCI EAFE COYHDG	397.597	397.597	397.597
**D	DVHF PAM GLBL STR SELCTR	1.497	1.497	1.497
**D	PGTE DR NON US EQUITY GT	45.194	45.194	45.194
**D	BLACKROCK GLOBAL FUNDS	18.986	18.986	18.986
**D	SPARTAN INTL INDEX	1.501.599	1.501.599	1.501.599
**D	BELLSOUTH CORP REA VERA TRUST	1	1	1
**D	ECBSEEG	40.433	40.433	40.433
**D	DREYFUS INTERNATIONAL STOCK INDEX FUND	34.816	34.816	34.816
**D	FLRE AND POLICE PENSION ASSOCIATION OF COLORADO	18.194	18.194	18.194
**D	MNVE SSGA INTL EQUITY	5.950	5.950	5.950
**D	SHELL PENSION TRUST	1	1	1
**D	SHELL PENSION TRUST	20.480	20.480	20.480
**D	ESPRING INV GLOBAL MKT NAVIGATOR FD	18.585	18.585	18.585
**D	WF AUTO CLUB INSURANCE ASSOCIATION	349.938	349.938	349.938
**D	THE EUROPEAN CENTRAL BANK	33.632	33.632	33.632
**D	BLACKROCK ACWI USIMI	341.954	341.954	341.954
**D	RHODE ISLAND EMPLOYEES RETIREMENT SYSTEMS POOLED TRUST	46.895	46.895	46.895
**D	UTGE MCM MSCI WORLD FD	13.360	13.360	13.360
**D	DIOCESE OF VENICE PENSION PLAN AND TRUST	2.007	2.007	2.007
**D	MVIC VERMONT A RECIPROCAL RISK RETENTION GROUP	9.135	9.135	9.135

Azionisti:
Azionisti in proprio:799 Teste:
8 Azionisti in delega:9
791

Pagina 9

LISTA ESITO DELLE VOTAZIONI
 Oggetto: Modifica dell'art.13 Statuto Sociale

FAVOREVOLI

Badge	Ragione Sociale	Proprio	Delega	Totale
**D	PITTSBURGH THEOLOGICAL SEMINARY OF THE PRESBYTERIAN CHURCH	1.848	1.848	1.848
**D	PUBLIC EMPLOYEE RETIREMENT SYSTEM OF IDAHO	51.717	51.717	51.717
**D	VANGUARD INTL HIGH DIV YLD INDEX FD	90.991	90.991	90.991
**D	OTIE OPP INTL EQUITY	875	875	875
**D	CZ AANDELEN SSGA	16.230	16.230	16.230
**D	NBK HSEC EQ 2	512.200	512.200	512.200
**D	NBK SSGA EQ 2	15.290	15.290	15.290
**D	NBK USB EQ	128.309	128.309	128.309
**D	AZI INTERNATIONAL INDEX FUND	1	1	1
**D	KERSCHE IA CAPITAL EAFE SUB2	1.303	1.303	1.303
**D	DEUTSCHE XTRK MSCI ALL WRLD HDY ETF	409	409	409
**D	DEUTSCHE XTRK MSCI STH EUR HDG ETF	35.516	35.516	35.516
**D	CASEY JP ARROWSTREET	110.323	110.323	110.323
**D	COUNTY EMPLOYEES ANNUITY AND BENEFIT FUND OF COOK COUNTY	129	129	129
**D	US BANK GUIDEMARK WORLD EX US FUND	103.889	103.889	103.889
**D	USBK AMERICAN HEART ASSOCIATION INC	25.066	25.066	25.066
**D	AP7 EQUITY FUND	127.822	127.822	127.822
**D	3M ERIP RAIT EAFE	255.365	255.365	255.365
**D	ALASKA PERMANENT FUND CORPORATION	405.601	405.601	405.601
**D	VIRGINIA RETIREMENT SYSTEM	5.096	5.096	5.096
**D	RATINAYS PENSION TRUSTEE COMPANY LIMITED	148.054	148.054	148.054
**D	MIDDLETON WORKS HOURLY AND SALARIED UNION RETIREES HEALTH CARE FUND	8.197	8.197	8.197
**D	CPA COP PERS PERS AOMT X US INDEX	524.420	524.420	524.420
**D	IN8 COP TREAS PWP RUMBLINE MSCI	75.658	75.658	75.658
**D	ENSIGN PEAK INTL SC LSV ASSET	1	1	1
**D	ENSIGN PEAK CE LSV INTL SMALL	1	1	1
**D	ENSIGN PEAK OSAM INTL EQUITY	1	1	1
**D	NV PERS WELTON CAPITAL INDEX	1	1	1
**D	NV PERS SSGA EAFE INDEX PUBLIC EMPLOYERS RETIREMENT SYSTEM OF NEVADA	6.057	6.057	6.057
**D	NV BIE ALINCHERNSTN INTL EQ	3.372	3.372	3.372
**D	REA BLACKROCK INC INTL	28.220	28.220	28.220
**D	AST GS MULTI ASSET BORT TIC PDHB	42.034	42.034	42.034
**D	BOOL RE L AND G MSCI EQ	4.809	4.809	4.809
**D	BLI AQUIL LIFEIO3000 FWHN WHT INDFD	8.602	8.602	8.602
**D	PENN SERIES DEV INTL INDEX FUND	109.775	109.775	109.775
**D	PHC SSGA EQ	38.308	38.308	38.308
**D	BNYMTD BIK CONT EUR EQ TRCK FD INV	578.255	578.255	578.255
**D	FLORIDA RETIREMENT SYSTEM	319.186	319.186	319.186
**D	BLACKROCK WORLD EX FLORIDA RET SYS	205.488	205.488	205.488
**D	PENSION RESERVES INVESTMENT TRUST FUND	2.663	2.663	2.663
**D	BELL ATLANTIC MASTER TRUST	21.648	21.648	21.648
**D	DUKE ENERGY QUALIFIED NUCLEAR DECOMMISSIONING	1	1	1
**D	INDIANA PUBLIC RETIREMENT SYSTEM	1	1	1

LISTA ESTO DELLE VOTAZIONI
 Oggetto: Modifica dell'art.13 Statuto Sociale

FAVOREVOLI

Badge	Ragione Sociale	Proprio	Delega	Totale
**D	INDIANA PUBLIC RETIREMENT SYSTEM	1	1	1
**D	LINCOLN VARIABLE INSURANCE PRODUCTS TRUST LVTP SSGA INTERNATIONAL INDEX FUND	165.713	165.713	165.713
**D	MERCY INVESTMENT SERVICES INC	1	1	1
**D	SCHOOL EMPLOYEES RETIREMENT SYSTEMS OF OHIO	441.576	441.576	441.576
**D	AGI VGL RCM S VAL 8478 10 6359 SPK	392.594	392.594	392.594
**D	AGI PV WS RCM VAL 8490 06 5209 SPK	5.363	5.363	5.363
**D	AGI VKA RCM S VAL 8502 10 6376 SPK	11.992	11.992	11.992
**D	PUBLIC EMPLOYEES RETIREMENT ASSOCIATION OF NEW MEXICO	1	1	1
**D	BOARD OF PENSIONS OF THE EVANGELICAL LUTHERAN CHURCH IN AMERICA	1	1	1
**D	THE STATE OF CONNECTICUT ACTING THROUGH ITS TREASURER	146.025	146.025	146.025
**D	SOUTH CAROLINA RETIREMENT SYSTEMS GROUP TRUST	485	485	485
**D	UMC BENEFIT BOARD, INC	60.680	60.680	60.680
**D	INTERNATIONAL BANK FOR RECONSTRUCTION AND DEVELOPMENT	1	1	1
**D	INTERNATIONAL BANK FOR RECONSTRUCTION AND DEVELOPMENT	1	1	1
**D	INTERNATIONAL BANK FOR RECONSTRUCTION AND DEVELOPMENT	370	370	370
**D	INTERNATIONAL BANK FOR RECONSTRUCTION AND DEVELOPMENT	6.628	6.628	6.628
**D	PRUDENTIAL INVESTMENT PORTFOLIO 2 PRUDENTIAL QMA INTL DEVELOPED MKRTS INDEX FUND	1.961	1.961	1.961
**D	CENTRAL STATES SOUTHEAST AND SOUTHWEST AREAS PENSION FUND	1	1	1
**D	FLORIDA BIRTH RELATED NEUROLOGICAL INJURY COMPENSATION ASSOCIATION	29.203	29.203	29.203
**D	ARRCO LONG TERME B	456.627	456.627	456.627
**D	SG ACTIONS EUROPE MULTIGESTION	8.821	8.821	8.821
**D	OET MARKET NEUTRAL EQUITY	46.138	46.138	46.138
**D	AMUNDI SE-EURO EQ MKT PLUS	415	415	415
**D	ACMBERNSTEIN - DEVELOPED	50.536	50.536	50.536
**D	SEI GLOBAL MASTER FUND PLC	11.180	11.180	11.180
**D	KOKUSAI EQUITY INDEX FUND	16.077	16.077	16.077
**D	CONSULTING GROUP CAPITAL	20.611	20.611	20.611
**D	MAN MULTI-STRATEGY MASTER FUND MAPLES CORPORATE SERVICES LIMITEES	3	3	3
**D	GIG EUROPEAN LONG SHORT FUND MAPLES CORPORATE SERVICES LIMITED	13	13	13
**D	MAN GIG TOPAZ LIMITED MAPLES CORPORATE SERVICES LIMITED	24	24	24
**D	GIG EUROPEAN LONG-SHORT MASTER FUND LTD.	9	9	9
**D	MAN MULTISTRATEGY MASTER FUND	59	59	59
**D	AEGON CUSTODY B.V	373.526	373.526	373.526
**D	AHL ALPHA MASTER LIMITED C/O CITCO TRUSTEES (CAYMAN) LIMITED	143.188	143.188	143.188
**D	AHL DIRECTIONAL EQUITIES MASTER LIMITED	86.853	86.853	86.853
**D	AHL EVOLUTION LTD SHARMAINE BERKELEY ARGONAUT LTD	3.319.819	3.319.819	3.319.819
**D	AHL GENESIS 2 LIMITED C/O MAPLES CORPORATE SERVICES LIMITED	617.783	617.783	617.783
**D	AVIVA INVESTORS INTERNATIONAL INDEX TRACKING FUND	20.920	20.920	20.920
**D	BERESFORD FUNDS PLC	108	108	108
**D	CBOSC-CBGS-WGSS07	32.052	32.052	32.052
**D	CESIL RE COLONIAL FIRST STATE INVESTMENT FUND 10	41.565	41.565	41.565
**D	CITIFRUST LIMITED AS TRUSTEE OF BLACKROCK PREMIER FUNDS-BLACKROCK WORLD EQUITY INDEX FUND	690	690	690
**D	COLONIAL FIRST STATE INVESTMENTS LIMITED	488.517	488.517	488.517

Azionisti: 799 Teste: 9
 Azionisti in proprio: 8 Azionisti in delega: 791



LISTA ESITO DELLE VOTAZIONI

Oggetto: Modifica dell'art.13 Statuto Sociale

FAVOREVOLI

Badge	Ragione Sociale	Proprio	Delega	Totale
***D	HOSTPILIS POOLED SUPERANNUATION TRUST	65.792	65.792	65.792
***D	IRISH LIFE ASSURANCE	3.938	3.938	3.938
***D	IRISH LIFE ASSURANCE PLC	1.571	1.571	1.571
***D	JANUS CAPITAL FUNDS PLC - JANUS GLOBAL ADAPTIVE MULTI-ASSET FUND	422	422	422
***D	JOHN HANCOCK FUNDS II INTERNATIONAL STRATEGIC EQUITY ALLOCATION FUND	241.898	241.898	241.898
***D	JOHN HANCOCK VARIABLE INSURANCE TRUST INTERNATIONAL EQUITY INDEX TRUST	31.557	31.557	31.557
***D	LEGAL AND GENERAL	2.443	2.443	2.443
***D	LEGAL AND GENERAL ASSURANCE PENSIONS MANAGEMENT LIMITED	396.917	396.917	396.917
***D	LEGAL AND GENERAL COLLECTIVE INVESTMENT TRUST	178.491	178.491	178.491
***D	MACQUARIE INVESTMENT MANAGEMENT LIMITED	396.007	396.007	396.007
***D	MACQUARIE MULTI FACTOR FUND	15.679	15.679	15.679
***D	NEWBURG NOMINEES LIMITED INVESTORS WHOLESALRE GLOBAL EQUITY (INDEX) TRUST	44.019	44.019	44.019
***D	SDA INTL EQUITY INDEX FD-WORLD	27.422	27.422	27.422
***D	SPICHTING VN SERVICES FANDELFONDS EUROPA	912	912	912
***D	SPICHTING PENSIONFONDS METAL	30.271	30.271	30.271
***D	SPICHTING PENSIONFONDS METAL EN T MN SERVICES	47.925	47.925	47.925
***D	SPICHTING PGM DEPOSITARY	301.835	301.835	301.835
***D	THE NOMURA TRUST AND BANKING CO LTD	18.580	18.580	18.580
***D	GOVERNMENT OF NORWAY	363.724	363.724	363.724
***D	NORGES BANK	9.590	9.590	9.590
***D	VICTORIAN SUPERANNUATION FUND	43.624	43.624	43.624
***D	MIC INVESTMENTS, LLC LIMITED	27.815	27.815	27.815
***D	UBS FUND MANAGEMENT (SWITZERLAND) AG.	389.208	389.208	389.208
***D	AHJ DESERWOOD FUND LIMITED C/O CITCO TROSPREES (CAYMAN) LIMITED	659.501	659.501	659.501
***D	UBS GLOBAL SOLUTIONS - GLOBAL EQUITIES EUR	6.191	6.191	6.191
***D	UBS GLOBAL SOLUTIONS - GLOBAL EQUITIES II EUR	33.425	33.425	33.425
***D	UBS (LUX) STRATEGY SICAV SAP DEFENSIVE (USD)	10.108	10.108	10.108
***D	UBS (LUX) STRATEGY SICAV SAP MEDIUM (USD)	19.851	19.851	19.851
***D	UBS (LUX) STRATEGY SICAV SAP DYNAMIC (USD)	5.951	5.951	5.951
***D	UBS (LUX) EQUITY SICAV EURO COUNTRIES INCOME	188.880	188.880	188.880
***D	STATE FARM VARIABLE PRODUCT TRUST, INTERNATIONAL EQ INDEX F	21.345	21.345	21.345
***D	NEW YORK STATE TEACHERS RETIREMENT SYSTEM	742.124	742.124	742.124
***D	BEAUMONT HEALTH POOLED INVESTMENT PARTNERSHIP	2.639	2.639	2.639
***D	BEAUMONT HEALTH MASTER RETIREMENT TRUST	22.446	22.446	22.446
***D	BEAUMONT HEALTH	33.449	33.449	33.449
***D	HIRBLE CALLAGHAN TRUST INTERNATIONAL EQUITY PORTFOLIO	42.893	42.893	42.893
***D	HC CAPITAL TRUST- THE INSTITUTIONAL INTERNATIONAL EQUITY PTF	108.158	108.158	108.158
***D	HC CAPITAL TRUST- THE ESG GROWTH PORTFOLIO	6.937	6.937	6.937
***D	HC CAPITAL TRUST- THE CATHOLIC SRI GROWTH PORTFOLIO	992	992	992
***D	SLIVAN PARTNERS, LLC	91.769	91.769	91.769
***D	ARKWRIGHT, LLC	3.648	3.648	3.648
***D	FIDELITY RUTLAND SOVARETRUST II: STRATEGIC ADVISERS IMP F	592.740	592.740	592.740
***D	BRUNEL INVESTMENT AGENCY	12	12	12

Azionisti:
Azionisti in proprio:799 Teste:
8 Azionisti in delega:9
791

Pagina 12

LISTA ESITO DELLE VOTAZIONE
 Oggetto: Modifica dell'art.13 Statuto Sociale

FAVOREVOLI

Badge	Ragione Sociale	Proprio	Delega	Totale
**D	LAUDUS INTERNATIONAL MARKETMASTERS FUND	4.029	881.407	881.407
**D	SCHWAB INTERNATIONAL EQUITY ETF	881.407	743.930	743.930
**D	SCHWAB FUNDAMENTAL INTERNATIONAL SMALL COMPANY ETF	743.930	236.227	236.227
**D	JOHN HANCOCK VAR INS TRUST STRATEGIC EQUITY ALLOCATION TRUST	236.227	394.948	394.948
**D	JOHN HANCOCK FUNDS II STRATEGIC EQUITY ALLOCATION FUND	394.948	61.595	61.595
**D	JOHN HANCOCK HEDGED EQUITY AND INCOME FUND	61.595	1.134.558	1.134.558
**D	PENSION BENEFIT GUARANTY CORPORATION	1.134.558	26.718	26.718
**D	GOLDMAN SACHS TRUST- GOLDMAN SACHS GLOBAL MANAGED BETA FUND	26.718	22.435	22.435
**D	INTERNATIONAL MONETARY FUND	22.435	27.203	27.203
**D	INTERNATIONAL MONETARY FUND	27.203	12.165	12.165
**D	ALLIANCEBERNSTEIN GLOBAL RISK ALLOCATION FUND INC	12.165	85.448	85.448
**D	AB CAP FUND, INC. - AB ALL MARKET INCOME PORTFOLIO	85.448	4.035	4.035
**D	ALLIANCEBERNSTEIN VAR PROD SER F INC.ALLIANCEB DYN ASSET ALL PTF	4.035	52.553	52.553
**D	JOHN HANCOCK LIFE AND HEALTH INSURANCE COMPANY	52.553	33.379	33.379
**D	STATE STREET CUS SERV (IE) LTD ON BEHALF OF RUSSELL INV IE LTD	33.379	4.192	4.192
**D	METROPOLITAN LIFE INSURANCE COMPANY	4.192	20.200	20.200
**D	THE MASTER TRUST BK OF JP LTD: HITACHI FOREIGN EQ INDEX MF	20.200	5.778	5.778
**D	IBM RETIREMENT PLAN	5.778	34.000	34.000
**D	HSBC INKA INVESTMENT AG TGV FOR TGV IH STRATEGY	34.000	1.359	1.359
**D	AMERICAN BUREAU OF SHIPPING	1.359	45.997	45.997
**D	THE MAS TR BK OF JAPAN,LTD.ATF GL BL BK CON FD K(FOR QIT ONLY)	45.997	13.035	13.035
**D	JP TR SERV BK LTD ATF MATB MSCJ KOKUSAI INDEX MOTHER F	13.035	9.259	9.259
**D	PENSION FUND OF SUMITOMO MITSUI BANKING CORPORATION	9.259	22.811	22.811
**D	AQR FUNDS - AQR ALTERNATIVE RISK PREMIA FUND	22.811	730	730
**D	REF GLOBAL SPIO, L.P.	730	65.658	65.658
**D	AQR MULTI-STYLE OFFSHORE FUND, L.P.	65.658	934.669	934.669
**D	ARROWSTREET MULTI STRATEGY UMBRELLA PLC	934.669	155.347	155.347
**D	ARROWSTREET INTERNATIONAL EQUITY EAFE TRUST FUND	155.347	37.845	37.845
**D	SWICHTING BEDRIJFSPENSIOENFONDS VOOR HET BAKKERSBEDRIJF	37.845	12	12
**D	DIGNITY HEALTH	12	60.655	60.655
**D	UNITED TECHNOLOGIES CORPORATION EMPLOYEE SAVINGS PLAN	60.655	453.565	453.565
**D	THE WALT DISNEY COMPANY RETIREMENT PLAN MASTER TRUST	453.565	72.379	72.379
**D	THE WALT DISNEY COMPANY RETIREMENT PLAN MASTER TRUST	72.379	14.110	14.110
**D	TTA-CREEF SOCIAL CHOICE INTERNATIONAL EQUITY FUND	14.110	101.535	101.535
**D	MET INVESTOR SERIES TRUST-ALLIANG GLOBAL DYNAMIC ALL PTF	101.535	279.501	279.501
**D	VAM RETIREE MEDICAL BENEFITS TRUST	279.501	5.443	5.443
**D	CENTRAL PROVIDENT FUND BOARD	5.443	11.540	11.540
**D	CALVERT VP EAFE INTERNATIONAL INDEX PORTFOLIO	11.540	5.520	5.520
**D	CALVERT RESP INX SRS, INC.-CLVRT DVD MKRKS EX-U.S. RSP INX FD	5.520	971.606	971.606
**D	CAISSE DE DEPOT ET PLACEMENT DU QUEBEC	971.606	161.899	161.899
**D	THE REGENTS OF THE UNIVERSITY OF CALIFORNIA	161.899	15.270	15.270
**D	MICROSOFT CORPORATION SAVINGS PLUS 401(K) PLAN	15.270	282.053	282.053
**D	FDEX CORPORATION EMPLOYEES PENSION TRUST	282.053	282.053	282.053

LISTA ESITO DELLE VOTAZIONI

Oggetto: Modifica dell'art.13 Statuto Sociale

FAVOREVOLI

Badge	Ragione Sociale	Proprio	Delega	Totale
**D	PARAMETRIC INTERNATIONAL EQUITY FUND	28.030	28.030	28.030
**D	FRANKLIN TEMPLETON ETF TRUST - FRANKLIN FTSE EUROPE ETF	10.290	10.290	10.290
**D	FRANKLIN TEMPLETON ETF TRUST - FRANKLIN FTSE ITALY ETF	6.368	6.368	6.368
**D	FRANKLIN TEMPLETON ETF TRUST - FRANKLIN FTSE EUROPE HEDGED ETF	2.037	2.037	2.037
**D	TAX - MANAGED INTERNATIONAL EQUITY PORTFOLIO	20.058	20.058	20.058
**D	SCHRODER INTERNATIONAL MULTI-CAP VALUE FUND (CANADA)	95.243	95.243	95.243
**D	RUSSELL INVESTMENT COMPANY MULTIFACTOR INTERNATIONAL EQUITY F	76.978	76.978	76.978
**D	HARTFORD MULTI-ASSET INCOME FUND	12.476	12.476	12.476
**D	TRANSAMERICA INTERNATIONAL EQUITY INDEX VP	869	869	869
**D	TRANSAMERICA AB DYNAMIC ALLOCATION VP	654	654	654
**D	TANGERINE DIVIDEND PORTFOLIO	10.950	10.950	10.950
**D	TANGERINE BALANCED INCOME PORTFOLIO	2.009	2.009	2.009
**D	TANGERINE BALANCED PORTFOLIO	14.870	14.870	14.870
**D	TANGERINE BALANCED GROWTH PORTFOLIO	12.096	12.096	12.096
**D	TANGERINE EQUITY GROWTH PORTFOLIO	12.597	12.597	12.597
**D	STATE FARM MUTUAL FUND TRUST, INTERNATIONAL INDEX FUND	16.577	16.577	16.577
**D	NM SELECT EQUITY ASSET FUND	13.653	13.653	13.653
**D	NM SELECT EQUITY ASSET FUND	14.769	14.769	14.769
**D	JANUS CAPITAL MANAGEMENT LLC	278	278	278
**D	JNI/MELLON CAPITAL MSCI WORLD INDEX FUND	9.115	9.115	9.115
**D	SEASONS SERVIS TRUST SA MULTI-MANAGED INT EQUITY PTF	12.334	12.334	12.334
**D	SUNAMERICA SERIES TRUST - SA BLACKROCK VCB GIO MDT ASSET PTF	467.177	467.177	467.177
**D	STATE STREET GLOBAL EQUITY EX-US INDEX PORTFOLIO	47.138	47.138	47.138
**D	STATE STREET INTERNATIONAL DEVELOPED EQUITY INDEX PORTFOLIO	194.056	194.056	194.056
**D	DEUTSCHE SAFE EQUITY INDEX FUND	3.274	3.274	3.274
**D	KP INTERNATIONAL EQUITY FUND	19.210	19.210	19.210
**D	CAYMAN ISLANDS CHAMBER OF COMMERCE PENSION FUND	7.734	7.734	7.734
**D	RHUMBLINE INTERNATIONAL POOLED INDEX TRUST	13.120	13.120	13.120
**D	SDDR MSCI EAFE FOSSIL FUEL FREE ETF	6.137	6.137	6.137
**D	SDDR MSCI ACWI LOW CARBON TARGET ETF	12.711	12.711	12.711
**D	HARTFORD MULTIFACTOR DEVELOPED MARKETS (EX-US) ETF	47.423	47.423	47.423
**D	ALLIANCEBERNSTEIN INTERNATIONAL ALL-COUNTRY PASSIVE SERIES	707	707	707
**D	MARYLAND STATE RETIREMENT & PENSION SYSTEM	93.532	93.532	93.532
**D	THE PRUDENTIAL INSURANCE COMPANY OF AMERICA	74.105	74.105	74.105
**D	MPTM INTERNATIONAL EQUITY INDEX POOL	4.010	4.010	4.010
**D	MERCER QIF CCF	125.943	125.943	125.943
**D	MERCER GLOBAL EQUITY FUND	227.609	227.609	227.609
**D	MGI FUNDS PLC	48.214	48.214	48.214
**D	GTAA PANTHER FUND L.P	7.197	7.197	7.197
**D	JANUS HANDESSON ADAPTIVE GLOBAL ALLOCATION FUND	1.867	1.867	1.867
**D	HARTFORD LIFE INSURANCE COMPANY	7.658	7.658	7.658
**D	CITY OF NEW YORK GROUP TRUST	36.157	36.157	36.157
**D	CITY OF NEW YORK GROUP TRUST	281.938	281.938	281.938

Azionisti:

799 Teste:

8 Azionisti in delega:

9

791

LISTA ESITO DELLE VOTAZIONE
 Oggetto: Modifica dell'art.13 Statuto Sociale

FAVOREVOLI

Badge	Ragione Sociale	Proprio	Delega	Totale
**D	PIMCO FUNDS: GLOBAL INVESTORS SERIES PLC	4.074	4.074	4.074
**D	PIMCO RAE FUNDAMENTAL INTERNATIONAL FUND LLC	200.435	200.435	200.435
**D	PIMCO EQUITY SERIES: PIMCO RAE FUNDAMENTAL INTERNATIONAL FUND	62.205	62.205	62.205
**D	PAX MSCI INTERNATIONAL ESG INDEX FUND	99.850	99.850	99.850
**D	RUSSELL INVESTMENTS MULTI-FACTOR INTERNATIONAL EQUITY POOL	4.843	4.843	4.843
**D	BANK OF KOREA	216	216	216
**D	BANK OF KOREA	970	970	970
**D	BIMCOR GLOBAL DIVIDEND YIELD POOLED FUND	76.718	76.718	76.718
**D	GOVERNMENT OF THE PROVINCE OF ALBERTA	426.100	426.100	426.100
**D	SSGA MSCI ACWI EX-USA INDEX NON-LENDING DAILY TRUST	24.469	24.469	24.469
**D	HONG KONG HOUSING AUTHORITY	182.413	182.413	182.413
**D	HARTFORD SCHROEDERS INTERNATIONAL MULTI-CAP VALUE FUND	603.718	603.718	603.718
**D	STATE STREET IRELAND UNIT TRUST	5.826	5.826	5.826
**D	SSGA SPDR ETRS EUROPE I PUBLIC LIMITED COMPANY	102.997	102.997	102.997
**D	SSGA SPDR ETRS EUROPE II PUBLIC LIMITED COMPANY	51.013	51.013	51.013
**D	CALIFORNIA PUBLIC EMPLOYEES RETIREMENT SYSTEM	4.740.959	4.740.959	4.740.959
**D	AMERICAN BAR ASSOCIATION MEMBERS/MNC COLLECTIVE TRUST	237.535	237.535	237.535
**D	DELTASHARES S+P INTERNATIONAL MANAGED RISK ETF	2.570	2.570	2.570
**D	TEACHER RETIREMENT SYSTEM OF TEXAS	266.436	266.436	266.436
**D	CALIFORNIA STATE TEACHERS RETIREMENT SYSTEM	2.223.650	2.223.650	2.223.650
**D	UNITED INCOME FOCUS TRUST	984.307	984.307	984.307
**D	UBS (IRL) ETF PLC	2.073	2.073	2.073
**D	VANGUARD FTSE DEVELOPED EUROPE ALL CAP INDEX ETF	16.723	16.723	16.723
**D	VANGUARD FTSE DEVELOPED ALL CAP EX NORTH AMERICA INDEX ETF	16.825	16.825	16.825
**D	VANGUARD DEVEL ALL-CAP EX NORTH AMERICA EQT IND POOLED FUND	1.102	1.102	1.102
**D	VANGUARD GLOBAL LIQUIDITY FACTOR ETF	2.770	2.770	2.770
**D	VANGUARD GLOBAL VALUE FACTOR ETF	40.973	40.973	40.973
**D	VANGUARD INVESTMENTS II COMMON CONTRACTUAL FUND	32.463	32.463	32.463
**D	VANGUARD INVESTMENTS COMMON CONTRACTUAL FUND	75.704	75.704	75.704
**D	VANGUARD FTSE DEVELOPED EUROPE INDEX ETF	1.968	1.968	1.968
**D	WELLS FARGO BK DECL OF TR EST INV FUNDS FOR EMPLOYEE BEN TR	44.656	44.656	44.656
**D	WISDOMTREE ISSUER PUBLIC LIMITED COMPANY	29.625	29.625	29.625
**D	WSIB INVESTMENTS PUBLIC EQUITIES POOLED FUND TRUST	24	24	24
**D	WASHINGTON STATE INVESTMENT BOARD	2.015.006	2.015.006	2.015.006
**D	WISDOMTREE DYNAMIC CURRENCY HEDGED EUROPE EQUITY FUND	3.518	3.518	3.518
**D	WISDOMTREE DYNAMIC CURRENCY HEDGED INTNL EQUITY FUND	181.747	181.747	181.747
**D	WISDOMTREE INTERNATIONAL HIGH DIVIDEND FUND	135.365	135.365	135.365
**D	WISDOMTREE INTERNATIONAL EQUITY FUND	343.553	343.553	343.553
**D	WISDOMTREE GLOBAL HIGH DIVIDEND FUND	16.135	16.135	16.135
**D	WISDOMTREE INTERNATIONAL MIDCAP DIVIDEND FUND	341.482	341.482	341.482
**D	WISDOMTREE EUROPE LOCAL RECOVERY FUND	37.333	37.333	37.333
**D	WISDOMTREE EUROPE HEDGED SMALLCAP EQUITY FUND	1.251.100	1.251.100	1.251.100
**D	NEW YORK STATE TEACHERS RETIREMENT SYSTEM	59.114	59.114	59.114

LISTA ESITO DELLE VOTAZIONE
Oggetto: Modifica dell'art.13 Statuto Sociale

FAVOREVOLI

Badge	Ragione Sociale	Proprio	Delega	Totale
**D	PRUDENTIAL RETIREMENT INSURANCE & ANNUITY COMPANY		18.173	18.173
**D	WELLINGTON MANAGEMENT FUNDS (IRELAND) PLC		1.064	1.064
**D	MANULIFE ASSET MANAGEMENT INTERNATIONAL EQUITY INDEX POOLED F		32.627	32.627
**D	SS BK AND TRUST COMPANY INV FUNDS FOR TAXEXEMPT RETIREMENT PL		3.959.800	3.959.800
**D	SSGA RUSSELL FD:GL EX-US INDEX NONLENDING OP COMMON TRUST FUND		9.956	9.956
**D	STATE STREET RAFT DEVELOP EX-US INDEX NON-LENDING COMMON TR FD		4.440	4.440
**D	SSGA MSCI EUROPE SCREENED INDEX NON-LENDING COMMON TRUST FUND		71.434	71.434
**D	STATE STREET GLOBAL ADVISORS LUXEMBOURG SICAV		41.034	41.034
**D	BLACKROCK GLOBAL INDEX FUNDS		65.103	65.103
**D	GOLDMAN SACHS FUNDS		6.804	6.804
**D	BLACKROCK GLOBAL INDEX FUNDS		6.029	6.029
**D	KIEGER FUND I		179.862	179.862
**D	UBS ETF		4.024.935	4.024.935
**D	ISHARES MSCI EAFE ETF		876.367	876.367
**D	ISHARES MSCI EAFE VALUE ETF		2.971.403	2.971.403
**D	ISHARES MSCI EUROZONE ETF		3.789.705	3.789.705
**D	ISHARES MSCI ITALY CAPED ETF		3.645	3.645
**D	ISHARES MSCI KOKUSAI ETF		1.186.964	1.186.964
**D	ISHARES MSCI EUROPE FINANCIALS ETF		16.808	16.808
**D	ISHARES MSCI DEVELOPED WORLD INDEX FUND		7.464	7.464
**D	BLACKROCK MULTIFACTOR INTL INDEX FUND OF BLACKROCK FUNDS		3.691.165	3.691.165
**D	ISHARES CORE MSCI EAFE ETF		490.252	490.252
**D	ISHARES CORE MSCI TOTAL INTERNATIONAL STOCK ETF		161.298	161.298
**D	ISHARES CORE MSCI INTERNATIONAL DEVELOPED MARKETS ETF		2.866	2.866
**D	ISHARES CORE MSCI GLOBAL QUALITY DIVIDEND INDEX ETF		11.813	11.813
**D	ISHARES EDGE MSCI MULTIFACTOR GLOBAL ETF		28.800	28.800
**D	ISHARES MSCI ACWI LOW CARBON TARGET ETF		8.646	8.646
**D	ISHARES EDGE MSCI INTL QUALITY FACTOR ETF		311.666	311.666
**D	ISHARES EDGE MSCI INTL VALUE FACTOR ETF		409.811	409.811
**D	ISHARES EDGE MSCI INTL SIZE FACTOR ETF		33.784	33.784
**D	BLACKROCK INST TRUST CO NA INV FUNDSPOR EMPLOYEE BENEFIT TR		3.277	3.277
**D	CONNECTICUT GENERAL LIFE INSURANCE COMPANY		738.668	738.668
**D	THLET SAVINGS PLAN		4.011	4.011
**D	BLACKROCK INDEX FUNDS INC.-BLACKROCK INTERNATIONAL INDEX FUND		2.006.620	2.006.620
**D	ACWI EX-US INDEX MASTER PORTFOLIO OF MASTER INVESTMENT ETF		654.772	654.772
**D	RUSSELL DEVELOPED EX-U.S. LARGE CAP INDEX FUND B		92.405	92.405
**D	MSCI EQUITY INDEX FUND B-ITALY		3.694	3.694
**D	MSCI EQUITY INDEX FUND B		230.565	230.565
**D	BGI MSCI EUROPE EQUITY INDEX FUND B		248.980	248.980
**D	BGI MSCI EAFE EQUITY INDEX NON-LENDABLE FUND B		278.376	278.376
**D	BGI MSCI EMU IMI INDEX FUND B		1.240	1.240
**D	BLACKROCK MSCI EUROPE EQUITY ESG SCREENED INDEX FUND B		75	75
**D	MSCI ACWI EX-U.S. IMI INDEX FUND B2		42.530	42.530

Azionisti:
Azionisti in proprio:

799 Teste:
8 Azionisti in delega:

9
791

LISTA ESITO DELLE VOTAZIONI
 Oggetto: Modifica dell'art.13 Statuto Sociale

FAVOREVOLI

Badge	Ragione Sociale	Proprio	Delega	Totale
**D	ARTHUR ELAINE MARGULIS JTWR	9.292	1.333	10.625
**D	TEACHERS' RETIREMENT SYSTEM OF THE STATE OF ILLINOIS	1.333	1.333	2.666
**D	KAISER FOUNDATION HOSPITALS	175.339	175.339	350.678
**D	KAISER FOUNDATION HOSPITALS	3.828	3.828	7.656
**D	IBM 401K PLUS PLAN	168.630	168.630	337.260
**D	OREGON PUBLIC EMPLOYEES RETIREMENT SYSTEM	220.330	220.330	440.660
**D	STATE OF ALASKA RETIREMENT AND BENEFITS PLANS	57.592	57.592	115.184
**D	COLLEGE RETIREMENT EQUITIES FUND	2.755.236	2.755.236	5.510.472
**D	FTIA-CREE INTERNATIONAL EQUITY INDEX FUND	808.467	808.467	1.616.934
**D	BRIGHTHOUSE FUNDS TRUST II - METLIFE MSCI EAFE INDEX PTF	64.500	64.500	129.000
**D	STATE OF MINNESOTA	4.900	4.900	9.800
**D	SPDR S&P WORLD (EX-US) ETF	117.865	117.865	235.730
**D	CONSOLIDATED EDISON RETIREMENT PLAN	91.146	91.146	182.292
**D	MORGAN STANLEY INSTITUTIONAL FD TR - GLOBAL STRATEGIST PTF	4.206	4.206	8.412
**D	ONTARIO TEACHERS PENSION PLAN BOARD	575.342	575.342	1.150.684
**D	COMMON TRUST ITALY FUND	905.141	905.141	1.810.282
**D	STATE STREET TOTAL RETURN V.I.S. FUND	22.208	22.208	44.416
**D	ISHARES II PUBLIC LIMITED COMPANY	57.159	57.159	114.318
**D	ISHARES PUBLIC LIMITED COMPANY	73.465	73.465	146.930
**D	ISHARES IIT PUBLIC LIMITED COMPANY	79.804	79.804	159.608
**D	ISHARES V PUBLIC LIMITED COMPANY	11.863	11.863	23.726
**D	ISHARES VI PUBLIC LIMITED COMPANY	49.065	49.065	98.130
**D	ISHARES IV PUBLIC LIMITED COMPANY	253.561	253.561	507.122
**D	ISHARES VII PLC	363.496	363.496	726.992
**D	MONETARY AUTHORITY OF SINGAPORE	4.135	4.135	8.270
**D	BLACKROCK AM SCHWEIZ AG OBO BIPS WORLD EX SWITZ EQ INDEX FUND	22.249	22.249	44.498
**D	AQR FUNDS- AQR STYLE PREMIA ALTERNATIVE FUND	665.237	665.237	1.330.474
**D	MANAGED PENSION FUNDS LIMITED	26.467	26.467	52.934
**D	ABBAY LIFE ASSURANCE COMPANY LIMITED	647.552	647.552	1.295.104
**D	STATE STREET TRUSTEES LTD AIF ABERDEEN CAPITAL TRUST	139.173	139.173	278.346
**D	SCOTTISH WIDOWS INV SOLUTIONS F ICVC- EUROPEAN (EX UK) EQ FD	12	12	24
**D	THE TRUSTEES OF CONOCOPHILLIPS PENSION PLAN	26.148	26.148	52.296
**D	FAMILY INVESTMENTS CHLD TRUST FUND	21.249	21.249	42.498
**D	FAMILY INVESTMENTS GLOBAL ICVC FAMILY BALANCED INT FUND	21.000	21.000	42.000
**D	HSBC AS TRUSTEE FOR SSGA EUROPE EX UK EQUITY TRACKER FUND	40.962	40.962	81.924
**D	BNY MELLON TR+DER AIF ST. JAMES'S PLACE GLOBAL EQ UNIT TR	1.508.506	1.508.506	3.017.012
**D	BUCKINGHAMSHIRE COUNTY COUNCIL PENSION FUND	61.311	61.311	122.622
**D	THE TRUSTEES OF GOLDMAN SACHS UK RETIREMENT PLAN	18.187	18.187	36.374
**D	ST GEN RESERVE F OF THE MINISTRY FINANCE OF SULTANATE OF OMAN	23.164	23.164	46.328
**D	STICHTING PHILIPS PENSIONFONDS	142.288	142.288	284.576
**D	VANGUARD INV FDS ICVC-VANG FTSE DEV WOR LD EX - UK EQT IND PD	128.052	128.052	256.104
**D	VANGUARD INV F ICVC-VANGUARD FTSE DEV EUROPE EX-UK EQ INDEX F	233.048	233.048	466.096
**D	VANGUARD INV FUNDS ICVC-VANGUARD FTSE GLOB ALL CAP IND FUND	869	869	1.738

Azionisti:
 Azionisti in proprio:

799 Teste:
 8 Azionisti in delega:

9
 791

Pagina 17

LISTA ESITO DELLE VOTAZIONE
 Oggetto: Modifica dell'art.13 Statuto Sociale

FAVOREVOLI

Badge	Ragione Sociale	Proprio	Delega	Totale
***D	STATE STREET INTERNATIONAL EQUITIES INDEX TRUST	56.272	56.272	56.272
***D	RUSSELL INVESTMENTS LOW CARBON GLOBAL SHARES FUND	11.677	11.677	11.677
***D	EMERGENCY SERVICES SUPERANNUATION SCHEME	46.551	46.551	46.551
***D	FIRST STATE SUPERANNUATION SCHEME	2.396	2.396	2.396
***D	OSUPER	21.826	21.826	21.826
***D	SUNSUBER SUPERANNUATION FUND	2.052	2.052	2.052
***D	SUNSUBER SUPERANNUATION FUND	4.150	4.150	4.150
***D	UBS IQ.MSCI EUROPE ETHICAL ETF	1.058	1.058	1.058
***D	YEMC INTERNATIONAL EQUITY TRUST 1	10.368	10.368	10.368
***D	CANADA PENSION PLAN INVESTMENT BOARD	862.500	862.500	862.500
***D	PEOPLE'S BANK OF CHINA	715.557	715.557	715.557
***D	FLOURISH INVESTMENT CORPORATION	26.810	26.810	26.810
***D	FLOURISH INVESTMENT CORPORATION	19.016	19.016	19.016
***D	PEOPLE'S BANK OF CHINA	76.370	76.370	76.370
***D	FLOURISH INVESTMENT CORPORATION	2.440	2.440	2.440
***D	PEOPLE'S BANK OF CHINA	239.324	239.324	239.324
***D	ARROWSTREET SAFE ALPHA EXTENSION FUND II	182.362	182.362	182.362
***D	AOR TAX ADVANTAGED ABSOLUTE RETURN FUND LP	8.896	8.896	8.896
***D	TWO SIGMA EQUITY RISK PREMIA PORTFOLIO LLC CORPORATION SERVICE COMPANY	42.200	42.200	42.200
***D	TWO SIGMA SPECTRUM PORTFOLIO, LLC	462.753	462.753	462.753
***D	CITADEL MULTI-STRATEGY EQUITIES FUND (ICAV)	196.109	196.109	196.109
***D	AMERGEN CLINTON NUCLEAR POWER PLANT NONQUALIFIED FUND	3.329	3.329	3.329
***D	CHURCH OF ENGLAND INVESTMENT FUND FOR PENSIONS	16.462	16.462	16.462
***D	EXELON FITZPATRICK NONQUALIFIED FUND	11.952	11.952	11.952
***D	FORD MOTOR COMPANY DEFINED BENEFIT MASTER TRUST	11.336	11.336	11.336
***D	FORD MOTOR COMPANY DEFINED BENEFIT MASTER TRUST	13.582	13.582	13.582
***D	JOSHUA GREEN CORPORATION	4.390	4.390	4.390
***D	JTW TRUST NO. 3 UAD 9/19/02	6.200	6.200	6.200
***D	JTW TRUST NO. 1 UAD 9/19/02	2.537	2.537	2.537
***D	JTW TRUST NO. 4 UAD 9/19/02	4.686	4.686	4.686
***D	JTW TRUST NO. 2 UAD 9/19/02	1.922	1.922	1.922
***D	STATE OF UTAH SCHOOL AND INSTITUTIONAL TRUST FUNDS	21.950	21.950	21.950
***D	HRW TESTAMENTARY TRUST NO. 3	7.963	7.963	7.963
***D	HRW TRUST NO. 2 UAD 01/17/03	4.953	4.953	4.953
***D	HRW TESTAMENTARY TRUST NO. 11	3.900	3.900	3.900
***D	HRW TESTAMENTARY TRUST NO. 6	7.382	7.382	7.382
***D	HRW TESTAMENTARY TRUST NO. 11	4.918	4.918	4.918
***D	HRW TESTAMENTARY TRUST NO. 8	714	714	714
***D	HRW TESTAMENTARY TRUST NO. 7	4.884	4.884	4.884
***D	HRW TRUST NO. 4 UAD 01/17/03	8.240	8.240	8.240
***D	HRW TESTAMENTARY TRUST NO. 12	5.145	5.145	5.145
***D	HRW TRUST NO. 3 UAD 01/17/03	82.646	82.646	82.646
***D	SPARTAN GROUP TRUST FOR EMPLOYEE BENEFIT PLANS	2.500	2.500	2.500
***D	BEAT DRUGS FUND ASSOCIATION	2.500	2.500	2.500

LISTA ESITO DELLE VOTAZIONI
 Oggetto: Modifica dell'art.13 Statuto Sociale

FAVOREVOLI

Badge	Ragione Sociale	Proprio	Delega	Totale
**D	HONG KONG SAR GOVERNMENT EXCHANGE FUND	980.717	980.717	980.717
**D	HONG KONG SAR GOVERNMENT EXCHANGE FUND	157.713	157.713	157.713
**D	STATES OF JERSEY COMMON INVESTMENT FUND	12.029	12.029	12.029
**D	DELFINCO, LP	41.410	41.410	41.410
**D	DYNASTY INVEST, LTD	1.690	1.690	1.690
**D	FS OVERLAY C - PARAMETRIC	2.967	2.967	2.967
**D	INTERNATIONAL EQUITY FUND	15.031	15.031	15.031
**D	THE JEFF MASTER INVESTMENT PARTNERSHIP LLP	3.363	3.363	3.363
**D	NTGI-QM COMMON DAILY EAFE INDEX FUND - NON LENDING	92.136	92.136	92.136
**D	LAKE AVENUE INVESTMENTS, LLC	7.197	7.197	7.197
**D	LEGAL & GENERAL MSCI EAFE FUND, LLC	42.357	42.357	42.357
**D	LEHMAN-STAMM FAMILY PARTNERS LLC	553	553	553
**D	LFW GROUP HOLDINGS, LLC	17.102	17.102	17.102
**D	LOY PARTNERSHIP, LLC	6.574	6.574	6.574
**D	METIS EQUITY TRUST	1.909	1.909	1.909
**D	82A HOLDINGS, LLC	98.524	98.524	98.524
**D	NELKE PARTNERSHIP	39.286	39.286	39.286
**D	ORIZABA, LP	220.234	220.234	220.234
**D	CINDY SPRINGS, LLC	25.148	25.148	25.148
**D	NTGI-QM COMMON DAILY ALL COUNTRD EX-US INV MKT INDEX F NONLEND	26.455	26.455	26.455
**D	RAMI PARTNERS, LLC	25.857	25.857	25.857
**D	ARGA INTERNATIONAL SMALL-CAP FUND, LP	14.610	14.610	14.610
**D	SENTINEL INTERNATIONAL TRUST	45.557	45.557	45.557
**D	VICTORIA PARTNERS, LP	16.392	16.392	16.392
**D	GLOBAL BOND FUND	90.349	90.349	90.349
**D	MS FUND LP	10.322	10.322	10.322
**D	FCM INTERNATIONAL LLC	1.682	1.682	1.682
**D	ZOMA CAPITAL LLC	3.229	3.229	3.229
**D	LEGAL & GENERAL MSCI EAFE SI FUND, LLC	1.944	1.944	1.944
**D	LSV INTERNATIONAL SMALL CAP EQUITY FUND, LP	24.069	24.069	24.069
**D	NTGI-QM COMMON DAILY EAFE INDEX FUND - LENDING	13.211	13.211	13.211
**D	CHEVRON MASTER PENSTON TRUST	24.959	24.959	24.959
**D	FIDELITY SALEM STREET TRUST	1.203	1.203	1.203
**D	FIDELITY SALEM STREET TRUST: FIDELITY FLEX INTERN INDEX FUND	2.616	2.616	2.616
**D	FIDELITY SALEM STREET TRUST FIDELITY SERIES GLOBAL EX U.S. INDEX FUND	244.816	244.816	244.816
**D	NEW ZEALAND SUPERANNUATION FUND	2.367	2.367	2.367
**D	COMMONWEALTH SUPERANNUATION FUND	24.888	24.888	24.888
**D	ACT CHIEF MINISTER, TREAS AND ECO DEV DIR SUPERANNUATION BOARD	30.104	30.104	30.104
**D	GOVERNMENT EMPLOYEES SUPERANNUATION BOARD	20.711	20.711	20.711
**D	MERCER PASSIVE INTERNATIONAL SHARES FUND	32.852	32.852	32.852
**D	MERCER OSS TRUST	84.054	84.054	84.054
**D	QUEENSLAND INVESTMENT TRUST NO 2	8.115	8.115	8.115
**D	CATERPILLAR INC MASTER RETIREMENT TRUST	54.581	54.581	54.581

LISTA ESITO DELLE VOTAZIONE
 Oggetto: Modifica dell'art.13 Statuto Sociale

FAVOREVOLI

Badge	Ragione Sociale	Proprio	Delega	Totale
***D	CLEARWATER INTERNATIONAL FUND	95.230	95.230	95.230
***D	STATE OF IDAHO ENDOWMENT FUND INVESTMENT BOARD	67.050	67.050	67.050
***D	JOHN F. FETZER INSTITUTE INC	156.115	156.115	156.115
***D	LOCKHEED MARTIN CORPORATION MASTER RETIREMENT TRUST	685	685	685
***D	MICHIGAN CATHOLIC CONFERENCE MASTER PENSION TRUST	1.592	1.592	1.592
***D	NORTHERN FUNDS - INTERNATIONAL EQUITY INDEX FUND	370.766	370.766	370.766
***D	NORTHERN GLOBAL SUSTAINABILITY INDEX FUND	16.508	16.508	16.508
***D	NORTHERN TRUST GLOBAL INVESTMENTS COLLECTIVE FUNDS TRUST	3.136	3.136	3.136
***D	PRESBYTERIAN CHURCH (USA) FOUNDATION	1.265.993	1.265.993	1.265.993
***D	NORTHERN TRUST GLOBAL INVESTMENTS COLLECTIVE FUNDS TRUST	39.983	39.983	39.983
***D	THE TRUSTEES OF THE HENRY SMITH CHARITY	8.938	8.938	8.938
***D	SILVER GROWTH FUND LP	95.938	95.938	95.938
***D	CENTURYLINK, INC. DEFINED BENEFIT MASTER TRUST	19.915	19.915	19.915
***D	FRESNO COUNTY EMPLOYEES RETIREMENT ASSOCIATION	44.532	44.532	44.532
***D	ILLINOIS MUNICIPAL RETIREMENT FUND	48.232	48.232	48.232
***D	LOCKHEED MARTIN CORPORATION MASTER RETIREMENT TRUST	213.686	213.686	213.686
***D	MARSH AND MCLENNAN MASTER RETIREMENT TRUST	12.998	12.998	12.998
***D	FORD MOTOR COMPANY OF CANADA, LIMITED PENSION TRUST	145.180	145.180	145.180
***D	FUTURE FUND BOARD OF GUARDIANS FOR AND OBO THE MED RES FUT FD	33.533	33.533	33.533
***D	TEM DIVERSIFIED GLOBAL EQUITY FUND	131.040	131.040	131.040
***D	STICHTING HEINEKEN PENSIONFONDS	34.634	34.634	34.634
***D	THE TRUSTEES OF IBM PENSION PLAN	33.230	33.230	33.230
***D	THE BOARD OF THE PENSION PROTECTION FUND	6.027	6.027	6.027
***D	STICHTING PENSIONFONDS IBM NEDERLAND	25.717	25.717	25.717
***D	STICHTING PENSIONFONDS SAGITTARIUS	29.207	29.207	29.207
***D	WERBELS COMMON INVESTMENT FUND	5.718	5.718	5.718
***D	STICHTING PENSIONFONDS VAN DE METALEKTRO. (PME)	466.889	466.889	466.889
***D	NORTHERN TRUST UCITS COMMON CONTRACTUAL FUND	55.693	55.693	55.693
***D	COLONIAL FIRST STATE WHOLESALE INDEXED GLOBAL SHARE FUND	3.173	3.173	3.173
***D	COMMONWEALTH GLOBAL SHARE FUND 29	420.971	420.971	420.971
***D	KLEINWORT BENSON INVESTORS GLOBAL INVESTMENT FUND	9.676	9.676	9.676
***D	MUNICIPAL EMPLOYEES ANNUITY AND BENEFIT FUND OF CHICAGO	3.158	3.158	3.158
***D	LEGAL & GENERAL GLOBAL EQUITY INDEX FUND	607.441	607.441	607.441
***D	LEGAL & GENERAL GLOBAL EQUITY INDEX FUND	69.387	69.387	69.387
***D	NAT WEST BK AS TRUSTEE OF LEGAL & GENERAL EUROPEAN INDEX TR	19.018	19.018	19.018
***D	NAT WEST BK PLC AS TRUSTEE OF THE LEGAL & GENERAL INT IND TR	72.612	72.612	72.612
***D	SSGA GROSS ROLL UP UNIT TRUST	281.317	281.317	281.317
***D	PRESIDENT ICAV	557	557	557
***D	KLEINWORT BENSON INVESTORS INSTITUTIONAL FUND PLC	586	586	586
***D	LEGAL & GENERAL ICAV	680.579	680.579	680.579
***D	LEGAL & GENERAL AUTHORIZED CONTRACTUAL SCHEME	90.081	90.081	90.081
***D	BLACKROCK AUTHORIZED CONTRACTUAL SCHEME I	399.227	399.227	399.227
***D	BLACKROCK AUTHORIZED CONTRACTUAL SCHEME 1	2.533.745	2.533.745	2.533.745
***D	BRITISH COLUMBIA INVESTMENT MANAGEMENT CORPORATION			
***D	STATE TEACHERS RETIREMENT SYSTEM OF OHIO			

LISTA ESITO DELLE VOTAZIONI
 Oggetto: Modifica dell'art.13 Statuto Sociale

FAVOREVOLI

Badge	Ragione Sociale	Proprio	Delega	Totale
**D	ILLINOIS STATE BOARD OF INVESTMENT	382.345	382.345	764.690
**D	BANCO NACIONAL DE PANAMA, ACTING AS TRUSTEE OF THE FIDELCOMISO DE FONDO DE AHORRO DE PANAMA	12.445	12.445	24.890
**D	KOMMUNAL LANDSPENSJONSKASSE GJENSIDIG FORSIKRINGSSELSKAP	90	90	180
**D	STICHTING PENSIOENFONDS ING	111.200	111.200	222.400
**D	VERDIPAPIRFONDET KLP AKSJEGLOBAL INDEX 1	1.156	1.156	2.312
**D	VERDIPAPIRFONDET KLP AKSJEUROPA INDEKS 1	620	620	1.240
**D	NORTHERN TRUST UCITS FGR FUND	178.353	178.353	356.706
**D	MEDIOLANUM GESTIONE FONDI SGR - FLESSIBILE FUTURO ITALIA	5.501.287	5.501.287	11.002.574
**D	EURIZON CAPITAL SGR - EURIZON PROGETTO ITALIA 70	334.400	334.400	668.800
**D	EURIZON CAPITAL SGR - EURIZON AZIONI ITALIA	656.917	656.917	1.313.834
**D	EURIZON CAPITAL SGR - EURIZON PIR ITALIA AZIONI	34.835	34.835	69.670
**D	EURIZON CAPITAL SGR - EURIZON PROGETTO ITALIA 40	376.761	376.761	753.522
**D	EURIZON CAPITAL SGR - EURIZON FLESSIBILE AZIONARIO SETT 2024	831.604	831.604	1.663.208
**D	EURIZON CAPITAL SGR - EURIZON FLESSIBILE AZIONARIO IUG 2024	706.743	706.743	1.413.486
**D	EURIZON CAPITAL SGR - EURIZON ESG TARGET 40 GIUGNO 2022	43.819	43.819	87.638
**D	EURIZON CAPITAL SGR - EURIZON FLESSIBILE AZIONARIO MARZO 2025	599.818	599.818	1.199.636
**D	EURIZON CAPITAL SGR - EURIZON FLESSIBILE AZIONARIO DIC 2024	713.994	713.994	1.427.988
**D	EURIZON CAPITAL SGR - EURIZON FLESSIBILE AZIONARIO MARZO 2024	399.919	399.919	799.838
**D	EURIZON CAPITAL SGR - EURIZON DISCIPLINA SOST ESG MAR 2023	554.131	554.131	1.108.262
**D	EURIZON CAPITAL SGR - EURIZON FLESSIBILE AZIONARIO DIC 2023	69.066	69.066	138.132
**D	EURIZON CAPITAL SGR - EURIZON FLESSIBILE AZIONARIO MAG 2024	701.501	701.501	1.403.002
**D	MEDIOLANUM GESTIONE FONDI SGR - FLESSIBILE STRATEGICO	2.000.000	2.000.000	4.000.000
**D	AMUNDI INDEX SOLUTIONS	1.140.364	1.140.364	2.280.728
**D	CPR EURO HIGH DIVIDEND	177.822	177.822	355.644
**D	ATOUT EUROPE SMART BETA	8.763	8.763	17.526
**D	AMUNDI ETF FTSE ITALIA PIR UCITS ETF DR	58.593	58.593	117.186
**D	CNP ASSUR VALEURS	27.569	27.569	55.138
**D	NATIXIS ACTIONS EUROPE SECTEURS	127.099	127.099	254.198
**D	OPCVM SEYOND EQUITY FACTOR INVESTING EURO	47.917	47.917	95.834
**D	SEYOND EQUITY CAPITAL OPTIM	201.022	201.022	402.044
**D	ECOFI ACTIONS SCR	202.536	202.536	405.072
**D	AMUNDI FUNDS SICAV	249.674	249.674	499.348
**D	ST. SPOORWEGPDS MANDAT BLACKROCK	18.123	18.123	36.246
**D	STG PDTS ACHMEA MANDAT BLACKROCK	77.778	77.778	155.556
**D	STG BEDRIJFSTAKPDS V H	10.654	10.654	21.308
**D	STG BPE VD DETAILHANDEL MND BLACKROCK MSCI EMEA	176.386	176.386	352.772
**D	PETTELAR EFFECTENHANDELBEDRIJFV INZ ACTIAM RESP. INDEX FUND	31.350	31.350	62.700
**D	PETTELAR EFFECTENBERW. INZ. SNSRESP. IND. FND	122.052	122.052	244.104
**D	FCP ICARE	827	827	1.654
**D	FCP AMUNDI HORIZON	32.204	32.204	64.408
**D	BNY MELLON EMPLOYEE BENEFIT COLLECTIVE INVESTMENT FUND PLAN	288.687	288.687	577.374
**D	BMO MSCI EAFE INDEX ETF	1	1	2
**D	BMO GLOBAL INSURANCE HEDGED TO CAD INDEX ETF 100	206	206	412

Azionisti:
 Azionisti in proprio:

799

Teste:

8

Azionisti in delega:

9

791

LISTA ESITO DELLE VOTAZIONI

Oggetto: Modifica dell'art.13 Statuto Sociale

FAVOREVOLI

Badge	Ragione Sociale	Proprio	Delega	Totale
***D	UNIVERS CMP 1	199.353	199.353	199.353
***D	FCP NATIXIS IONIS	12.876	12.876	12.876
***D	FCPF SAFRAN DYNAMIQUE	85.276	85.276	85.276
***D	EGEPARGNE 2	93.995	93.995	93.995
***D	SAFRAN MIXTE	16.802	16.802	16.802
***D	MCGILL UNIVERSITY PENSION FUND	4.834	4.834	4.834
***D	MACKENZIE INTERNATIONAL EQUITY INDEX ETF	380	380	380
***D	ONTARIO POWER GENERATION INC. PENSION PLAN	17.212	17.212	17.212
***D	CC & I INTERNATIONAL EQUITY FUND	1.253	1.253	1.253
***D	CC&I GLOBAL EQUITY FUND	547	547	547
***D	TD EMERALD INTERNATIONAL EQUITYINDEX FUND	1	1	1
***D	TD INTERNATIONAL INDEX FUND	1	1	1
***D	TD EUROPEAN INDEX FUND	1	1	1
***D	PUBLIC SECTOR PENSION INVESTMENT BOARD	4.737	4.737	4.737
***D	IMPERIAL INTERNATIONAL EQUITY POOL	1	1	1
***D	THE WAMANESA MUTUAL INSURANCE COMPANY	1	1	1
***D	WINDWISE MSCIF EAFE INDEX NON-LENDING, FUND FOR EXEMPT ORG.	48.736	48.736	48.736
***D	CIBC INTERNATIONAL INDEX FUND	1	1	1
***D	CIBC EUROPEAN INDEX FUND	1	1	1
***D	CIBC POOLED INTERNATIONAL EQUITY INDEX FUND	4.230	4.230	4.230
***D	RIVER PARTNERS GLOBAL EQUITY	5.958	5.958	5.958
***D	ALAMOSIA LLC	6.284	6.284	6.284
***D	CE INTERNATIONAL STOCK INDEX FUND ONE	1	1	1
***D	DE INTERNATIONAL STOCK INDEX FUND ONE	71.809	71.809	71.809
***D	CERYURTE INTERNATIONAL LLC	97.368	97.368	97.368
***D	AVONDI SIF EUROPEAN EQUITY INDEX FUND	2.869	2.869	2.869
***D	SEYOND EQUITY FACTOR INVESTING EUROPE	37.248	37.248	37.248
***D	SEYOND EUROPE MARKET NEUTRAL	66.279	66.279	66.279
Totale voti		2.247.665.110		
Percentuale votanti %		99,773408		
Percentuale Capitale %		79,430728		

Azionisti:
Azionisti in proprio:799 Teste:
8 Azionisti in delega:9
791