



Repertorio n. 25525

Raccolta n. 16355

VERBALE DI ASSEMBLEA ORDINARIA E STRAORDINARIA

REDATTO AI SENSI DELL'ART. 2375 COMMA 3 C.C.

DELLA SOCIETA' "Unipol Gruppo S.p.A."

R E P U B B L I C A I T A L I A N A

Il giorno trenta aprile duemiladiciannove.

In Bologna, Via Stalingrado n. 37.

Davanti a me Domenico Damascelli, notaio iscritto al Collegio notarile del Distretto di Bologna, con residenza in Imola,

è comparso

- STEFANINI Pierluigi, nato a Sant'Agata Bolognese (BO) il giorno 28 giugno 1953, domiciliato ove *infra* per la carica, il quale interviene al presente atto nella qualità di Presidente del Consiglio di Amministrazione e quindi legale rappresentante della società **"Unipol Gruppo S.p.A."**, capogruppo del Gruppo Assicurativo Unipol, iscritto all'Albo delle società capogruppo al n. 046, nonché capogruppo del Gruppo Bancario Unipol, iscritto all'Albo dei gruppi bancari, con sede in Bologna (BO), Via Stalingrado n. 45, con capitale sociale interamente sottoscritto e versato per Euro 3.365.292.408,03 (tremiliarditrecentosessantacinquemilioniduecentonovantadue milioni quattrocentotto virgola zero tre), partita I.V.A., codice fiscale e numero di iscrizione al Registro delle Imprese di Bologna 00284160371, partita I.V.A. di Gruppo 03740811207, R.E.A. numero BO-160304, in forma abbreviata anche **"Unipol S.p.A."** (nel seguito, anche la **"Società"** o l'**"Emittente"** oppure **"Unipol"**).

Detta parte comparente, di cittadinanza italiana, della cui identità personale io notaio sono certo, nella sua citata qualità, mi dichiara che in data 18 aprile 2019, dalle ore 11.04 alle ore 14.08, in San Lazzaro di Savena, Via Palazzetti n. 1N, presso il Centro Congressi Villa Cicogna, si è tenuta l'Assemblea Ordinaria e Straordinaria della predetta Società **"Unipol Gruppo S.p.A."** convocata, a norma di legge e di Statuto, in quel luogo per quel giorno alle ore 10.30, in unica convocazione, per discutere e deliberare sul seguente

ORDINE DEL GIORNO

In sede ordinaria

- 1. Bilancio d'esercizio al 31 dicembre 2018; relazione del Consiglio di Amministrazione sulla gestione; relazione del Collegio Sindacale e della società di revisione legale. Deliberazioni inerenti e conseguenti.**
- 2. Nomina del Consiglio di Amministrazione per gli esercizi 2019, 2020 e 2021, previa determinazione del numero dei componenti, e fissazione del relativo compenso. Deliberazioni inerenti e conseguenti.**
- 3. Nomina del Collegio Sindacale e del suo Presidente per**

Reg.to a Imola
il 02/05/2019
n. 1837
Serie 1T
euro 356,00

gli esercizi 2019, 2020 e 2021 e determinazione del relativo compenso. Deliberazioni inerenti e conseguenti.

4. Conferimento dell'incarico di revisione legale per gli esercizi 2021-2029. Deliberazioni inerenti e conseguenti.

5. Politiche di remunerazione ai sensi del Regolamento IVASS n. 38/2018 e Relazione sulla remunerazione ai sensi dell'art.123-ter del Testo Unico della Finanza. Deliberazioni inerenti e conseguenti.

6. Piano di compensi basato su strumenti finanziari, ai sensi dell'art. 114-bis del Testo Unico della Finanza. Deliberazioni inerenti e conseguenti.

7. Acquisto e disposizione di azioni proprie. Deliberazioni inerenti e conseguenti.

In sede straordinaria

1. Modifica degli artt. 8, 10, 13, 14 e 17 dello Statuto sociale anche a fini di adeguamento al Regolamento IVASS n. 38/2018. Deliberazioni inerenti e conseguenti.

La parte comparente, nella sua precitata qualità, ha affidato a me notaio, in sede di apertura dell'Assemblea, l'incarico di procedere alla redazione, anche non contestuale, ai sensi dell'art. 2375, terzo comma, del codice civile, del verbale dell'Assemblea Ordinaria della predetta Società, Assemblea alla quale io notaio, debitamente richiesto, ho assistito.

Aderendo a tale richiesta, io notaio dò atto di quanto segue. Essendo le ore 11.04 assume la Presidenza dell'Assemblea ai sensi degli artt. 9 e 14 lett. b) dello Statuto sociale lo stesso comparente che, anzitutto, rivolge un cordiale saluto a tutti gli intervenuti.

Ai sensi dell'art. 9 dello Statuto sociale, affida a me notaio l'incarico di redigere, ai sensi dell'art. 2375, terzo comma, del codice civile, il verbale in forma pubblica della presente Assemblea Ordinaria.

Quindi, il Presidente constata che:

- per il Consiglio di Amministrazione sono presenti, oltre ad esso Presidente, i Signori:

- Pasquariello Maria Antonietta, Vice Presidente;

- Cimbri Carlo, Amministratore Delegato;

- Balducci Gianmaria, Consigliere;

- Berardini Francesco, Consigliere;

- Dalle Rive Ernesto, Consigliere;

- De Luise Patrizia, Consigliere;

- Desiderio Massimo, Consigliere;

- Ferrè Daniele, Consigliere;

- Gualtieri Giuseppina, Consigliere;

- Morara Pier Luigi, Consigliere;

- Mundo Antonietta, Consigliere;

- Trovò Annamaria, Consigliere;

- Turrini Adriano, Consigliere;

- Zambelli Rossana, Consigliere;

- Zini Carlo, Consigliere;
- Zucchelli Mario, Consigliere,
hanno giustificato la loro assenza i restanti Consiglieri;
- per il Collegio Sindacale sono presenti i Sindaci effettivi Signori:
- Civetta Mario, Presidente;
- Bocci Silvia, Sindaco effettivo;
- Chiusoli Roberto, Sindaco effettivo;
- assistono lo stesso Presidente nell'espletamento dei lavori assembleari, ai sensi dell'art. 4.4 del Regolamento assembleare, i Signori:
. Cimbri Carlo, Amministratore Delegato;
. Civetta Mario, Presidente del Collegio Sindacale.
Quindi, il Presidente dà atto che:
- ai sensi dell'art. 125-*bis* del Testo Unico della Finanza (di seguito, anche "TUF") l'avviso integrale di convocazione dell'Assemblea è stato pubblicato sul sito *internet* della Società in data 7 marzo 2019, nonché sul meccanismo di stoccaggio autorizzato *eMarket storage*;
- in pari data, ai sensi dell'art. 84 del Regolamento adottato dalla CONSOB con deliberazione n. 11971 del 14 maggio 1999 e successive modifiche (nel seguito, il "Regolamento Emittenti"), è stata fornita comunicazione della convocazione all'Assemblea mediante pubblicazione dell'avviso stesso, per estratto, sul quotidiano "Il Sole 24ore";
- non sono giunte richieste di integrazione in relazione alle materie da trattare, né proposte di deliberazione su materie già all'ordine del giorno, ai sensi dell'art. 126-*bis* del Testo Unico della Finanza.
Il Presidente comunica che:
- il capitale sociale sottoscritto e versato alla data odierna è di Euro 3.365.292.408,03 (3 miliardi 365 milioni 292 mila 408 virgola 03), suddiviso in n. 717.473.508 (717 milioni 473 mila 508) azioni ordinarie, prive di valore nominale;
- la Società, alla data odierna, detiene complessive n. 3.268.499 azioni proprie ordinarie di cui:
- direttamente, n. 1.509.799, pari allo 0,21% del capitale sociale;
- indirettamente, complessive n. 1.758.700, pari allo 0,245% del capitale sociale, tramite le seguenti società controllate:
* **UnipolSai S.p.A.**, per un numero di azioni pari allo 0,227% del capitale sociale;
* **Unisalute S.p.A.**, per un numero di azioni pari allo 0,001% del capitale sociale;
* **Compagnia Assicuratrice Linear S.p.A.**, per un numero di azioni pari allo 0,002% del capitale sociale;
* **Arca Vita S.p.A.**, per un numero di azioni pari allo

0,0004% del capitale sociale;

* **Arca Assicurazioni S.p.A.**, per un numero di azioni pari allo 0,003% del capitale sociale;

* **SIAT S.p.A.**, per un numero di azioni pari allo 0,003% del capitale sociale;

* **UnipolSai Servizi Consortili S.c.r.l.**, per un numero di azioni pari allo 0,002% del capitale sociale;

* **Alfaevolution Technology S.p.A.**, per un numero di azioni pari allo 0,001% del capitale sociale;

* **Finitalia S.p.A.**, per un numero di azioni pari allo 0,002% del capitale sociale;

* **Gruppo UNA S.p.A.**, per un numero di azioni pari allo 0,003% del capitale sociale;

* **Leithà S.r.l.**, per un numero di azioni pari allo 0,0003% del capitale sociale;

- è stata effettuata la verifica della rispondenza delle deleghe alle disposizioni di cui all'art. 2372 del codice civile e agli articoli 135-*novies* e 135-*undecies* del Testo Unico della Finanza;

- sulla base delle informazioni in possesso della Società, non sussistono nei confronti dei soci impedimenti al legittimo esercizio del voto, ai sensi dell'art. 74, comma 1, del Codice delle Assicurazioni Private.

Il Presidente invita gli intervenuti a voler segnalare l'eventuale carenza di legittimazione al voto, ai sensi delle applicabili disposizioni di legge.

Comunica, quindi, che nessuno dei partecipanti ha segnalato alcuna carenza di legittimazione al voto.

Dà atto che **COMPUTERSHARE S.P.A.**, incaricata dalla Società di svolgere le funzioni di rappresentante designato, ai sensi dell'art. 135-*undecies* del Testo Unico della Finanza, ha comunicato di aver ricevuto n. 2 (due) deleghe di voto da Azionisti aventi diritto.

Dichiara che:

- sono attualmente presenti, in proprio o per delega, n. 514 legittimati al voto ai sensi di legge, titolari di n. 473.884.792 azioni ordinarie, prive di valore nominale, pari al 66,049100% delle azioni ordinarie emesse, ivi incluse le azioni il cui diritto di voto è sospeso a norma degli artt. 2357-*ter* e 2359-*quater* del codice civile;

- l'elenco nominativo dei partecipanti legittimati ad intervenire alla presente Assemblea, in proprio o per delega, è acquisito agli atti della Società ed il relativo elenco dettagliato, in ottemperanza all'allegato 3E del Regolamento Emittenti e alle disposizioni di cui all'art. 2375 del codice civile, si allega al presente atto **sub A**).

Con riferimento alle norme di legge vigenti, l'Assemblea Ordinaria in unica convocazione è validamente costituita e può deliberare sugli argomenti all'ordine del giorno qualunque sia la parte di capitale sociale rappresentata in

Assemblea.

Il Presidente, pertanto, in base ai poteri conferitigli dall'art. 9 dello Statuto sociale, dichiara la presente Assemblea regolarmente costituita anzitutto in sede Ordinaria ed atta a deliberare sugli argomenti all'ordine del giorno.

Il Presidente informa che, ai sensi del Regolamento (UE) n. 679/2016 relativo alla protezione delle persone fisiche con riguardo al trattamento e alla libera circolazione dei dati personali, i dati dei partecipanti all'Assemblea vengono raccolti e trattati dalla Società esclusivamente ai fini dell'esecuzione degli adempimenti assembleari e societari obbligatori. Similmente, la registrazione audio e video dei lavori assembleari, nonché la loro trascrizione in tempo reale, mediante stenotipia elettronica computerizzata, vengono effettuate al solo fine di agevolare la verbalizzazione della riunione e di documentare quanto trascritto nel verbale, come specificato nell'informativa ex art. 13 del citato Regolamento, consegnata a tutti gli intervenuti.

La registrazione audio e video dell'Assemblea, così come la trascrizione dei lavori assembleari, non saranno oggetto di comunicazione o diffusione e tutti i dati, nonché i supporti audio e video, verranno conservati, unitamente ai documenti prodotti durante l'Assemblea, presso la sede legale della Società.

Ricorda che non è consentito agli Azionisti in sala l'utilizzo di apparecchi di fotoriproduzione, di videoriproduzione o similari, nonché l'uso di strumenti di registrazione e/o di telefonia mobile, in quanto ciò contrasta con le norme in materia di protezione dei dati personali dei partecipanti all'adunanza e della Società, che postulano il consenso di tutti i soggetti interessati.

Ricorda altresì che, in data 15 dicembre 2017, è divenuta efficace la scissione totale non proporzionale della ex controllante Finsoe S.p.A. in favore di tante società beneficiarie - costituite in contestualità della scissione stessa - quanti erano i soci ex Finsoe alla data di efficacia, ciascuno dei quali è venuto a detenere il 100% del capitale sociale della beneficiaria cui è stata assegnato il *pro rata* delle azioni Unipol di titolarità della società scissa. Sempre con decorrenza 15 dicembre 2017, una larga maggioranza delle società beneficiarie, unitamente ai rispettivi soci ex Finsoe, ha sottoscritto un patto parasociale rilevante ai sensi dell'art. 122 del Testo Unico della Finanza, che si configura quale sindacato di voto e di blocco sulle azioni Unipol ad esso vincolate, rappresentative del 30,053% del capitale sociale con diritto di voto, e che ripropone, sostanzialmente, la *governance* della ex Finsoe, senza che nessuno dei paciscenti abbia il

controllo né individuale né congiunto, di Unipol.

Il patto parasociale su Unipol è stato pubblicato nel rispetto della normativa vigente. L'estratto del patto e le informazioni essenziali relative allo stesso, come successivamente aggiornate, sono consultabili sul Sito internet www.unipol.it, Sezione *Investor/Azionisti/Patto di Sindacato*.

Il Presidente dichiara, inoltre, che:

- la Società non è soggetta ad altrui direzione e coordinamento ai sensi degli artt. 2497 e seguenti del codice civile; in particolare, a seguito della scissione totale della ex controllante Finsoe in precedenza richiamata, Unipol è divenuta, a tutti gli effetti, l'"ultima società controllante italiana", ai sensi delle disposizioni contenute nel Codice delle Assicurazioni Private e delle relative disposizioni di attuazione, mantenendo il ruolo di Capogruppo del Gruppo Assicurativo Unipol, oltre che del Gruppo Bancario Unipol. Essa è inoltre venuta ad acquisire, in luogo di Finsoe, la qualifica di società posta al vertice del Conglomerato Finanziario Unipol, a prevalenza assicurativa, ai sensi del Decreto Legislativo n. 142 del 30 maggio 2005 e successive modifiche;

- ad oggi i soggetti che partecipano, direttamente o indirettamente, in misura superiore al 3% (tre per cento) del capitale sociale sottoscritto di Unipol Gruppo, rappresentato da azioni con diritto di voto, secondo le risultanze del Libro Soci, integrate dalle comunicazioni ricevute ai sensi dell'art. 120 del Testo Unico della Finanza e da altre informazioni a disposizione, sono i seguenti:

- **Coop Alleanza 3.0 Soc. coop.**, direttamente titolare di n. 158.907.826 azioni, pari al 22,148% del capitale sociale, di cui n. 89.932.185 azioni, pari al 12,535% del capitale sociale, sindacate al patto parasociale di cui sopra;

- **Holmo S.p.A.**: direttamente titolare di n. 47.820.654 azioni, pari al 6,665% del capitale sociale (tutte sindacate al patto parasociale);

- **Nova Coop S.c.a.r.l.**, direttamente titolare di n. 43.013.936 azioni, pari al 5,995% del capitale sociale, di cui n. 13.830.526 azioni, pari all'1,928% del capitale sociale, sindacate al patto parasociale;

- **Cooperare S.p.A.**, direttamente titolare di n. 27.134.937 azioni, pari al 3,782% del capitale sociale, di cui n. 19.734.937 azioni, pari al 2,751% del capitale sociale, sindacate al patto parasociale;

- **Coop Liguria Soc. Coop. di Consumo**, direttamente titolare di n. 25.601.718 azioni, pari al 3,568% del capitale sociale, di cui n. 15.345.308 azioni, pari al 2,139% del capitale sociale, sindacate al patto parasociale.

Il Presidente inoltre dà atto che, riguardo agli argomenti

all'ordine del giorno, è stata data puntuale esecuzione a tutti gli adempimenti previsti dalle vigenti norme di legge e regolamentari.

Comunica, in particolare, che sono stati regolarmente messi a disposizione del pubblico nei modi e nei termini di legge:

- i moduli per l'esercizio del voto per delega, ai sensi dell'art. 125-bis del Testo Unico della Finanza;
- le Relazioni illustrative del Consiglio di Amministrazione sulle proposte concernenti le materie all'ordine del giorno della presente Assemblea, redatte ai sensi della normativa di legge e regolamentare vigente;
- la Relazione Finanziaria annuale della Società, contenente:
 - il progetto di bilancio individuale dell'esercizio 2018;
 - il bilancio consolidato integrato dell'esercizio 2018, unitamente alla dichiarazione consolidata di carattere non finanziario di cui al Decreto Legislativo n. 254/2016;
 - i relativi allegati;
- le rispettive relazioni degli Amministratori sulla gestione;
- le relazioni del Collegio Sindacale e della società di revisione legale,
- la relazione annuale sul governo societario e sugli assetti proprietari, con acclusa la "Politica in materia di diversità con riguardo alla composizione del Consiglio di Amministrazione e del Collegio Sindacale di Unipol Gruppo S.p.A.";
- le liste presentate dagli Azionisti per la nomina del Consiglio di Amministrazione e del Collegio Sindacale, unitamente alla documentazione relativa ai singoli candidati;
- l'ulteriore documentazione prevista dall'art. 2429 del codice civile.

Precisa, inoltre, che è stato distribuito agli Azionisti presenti in Assemblea, oltre alla documentazione già elencata, il seguente materiale:

- copia dello Statuto sociale e del Regolamento assembleare;
- altra documentazione esplicativa, predisposta a supporto dei partecipanti per la corretta espressione del voto e la richiesta di intervento, secondo quanto in seguito illustrato.

Dà infine atto che saranno riportate nel verbale dell'Assemblea, o in allegato al medesimo, quale sua parte integrante e sostanziale, le informazioni prescritte dall'allegato 3E del Regolamento Emittenti della CONSOB.

Prima di passare alla trattazione degli argomenti all'ordine del giorno, il Presidente procede all'illustrazione delle modalità operative di gestione degli odierni lavori assembleari, precisando in particolare che:

Accreditamento e gestione dei lavori assembleari e, in particolare, modalità dell'esercizio del diritto di voto

- a) le operazioni di accreditamento degli intervenuti in sede

di costituzione e degli aventi diritto al voto in occasione di ciascuna votazione elettronica, nonché di rilevazione dei risultati di dette votazioni sono gestite, in conformità alle disposizioni del Regolamento assembleare, con l'ausilio di apparecchiature elettroniche e di una procedura informatica;

b) è stata consegnata agli intervenuti un'apposita apparecchiatura elettronica denominata "RADIOVOTER", nella quale è memorizzato un codice di identificazione degli aventi diritto al voto e delle relative azioni rappresentate;

c) tale apparecchiatura dovrà essere utilizzata per la rilevazione delle presenze ogni qual volta si entra o si esce dalla sala assembleare, onde consentire la corretta gestione dei lavori dell'Assemblea e della relativa verbalizzazione. Raccomanda, a tale fine, in caso di abbandono dei lavori assembleari, così come alla fine degli stessi, di provvedere alla riconsegna del "RADIOVOTER" alla apposita postazione ubicata all'uscita della sala, previa registrazione dell'uscita stessa tramite l'apposito apparecchio posto all'ingresso della sala stessa;

d) relativamente alle modalità di espressione del voto, le votazioni, salvo diversa indicazione dello stesso Presidente, avverranno, ai sensi del Regolamento assembleare, mediante utilizzo del "RADIOVOTER": a tale proposito, invita i presenti a leggere la nota esplicativa che è stata distribuita nel fascicolo già in possesso degli intervenuti, nonché a prendere visione di quanto proiettato in proposito sul *maxi*-schermo;

e) agli intervenuti viene rivolto un vivo invito a non uscire dalla sala e a non entrare nella stessa durante le operazioni di voto per consentire una corretta rilevazione delle presenze;

Modalità di intervento

f) gli intervenuti sono invitati a partecipare alla discussione attenendosi alle disposizioni dell'art. 8 del Regolamento assembleare, che troverà puntuale applicazione per lo svolgimento della presente Assemblea;

g) al fine di consentire la più ampia partecipazione alla discussione, gli Azionisti sono invitati a formulare interventi che siano attinenti ai punti all'ordine del giorno e a contenere la durata degli stessi. Ciascun Azionista può svolgere, su ogni argomento all'ordine del giorno, un solo intervento ed una successiva replica a richiesta. Al termine di tutti gli interventi verranno fornite le risposte alle richieste degli Azionisti, previa eventuale sospensione dei lavori assembleari per un periodo limitato di tempo; coloro che hanno chiesto la parola avranno la facoltà, come già prima precisato, di effettuare, al termine delle risposte, una replica a richiesta;

h) in base a quanto previsto all'art. 11 del Regolamento

assembleare - tenuto conto dell'oggetto e della rilevanza dei singoli argomenti posti in discussione - il Presidente ritiene di predeterminare in dieci minuti la durata massima degli interventi, mentre le repliche dovranno essere contenute in cinque minuti;

i) tutti coloro che fossero interessati a presentare richieste di intervento e di eventuale replica sono pregati di recarsi, con l'apposita scheda contenuta nel fascicolo consegnato agli intervenuti all'atto dell'accreditamento ed il proprio "RADIOVOTER", presso la postazione "INTERVENTI" presente a fianco della postazione "VOTO ASSISTITO", posta sul lato della sala.

Precisa che il notaio Damascelli prenderà nota delle generalità di ciascun interpellante, dell'ordine degli interventi e, ai sensi dell'art. 2375 del codice civile, per sunto, delle materie oggetto degli interventi stessi, delle risposte fornite e delle eventuali dichiarazioni a commento, fatta salva la facoltà del Presidente di accettare eventuali richieste da parte degli interpellanti di riportare integralmente in allegato al verbale il loro intervento, purché tale richiesta sia accompagnata dalla contestuale consegna del relativo testo scritto.

Informa, inoltre, che, nei termini previsti nell'avviso di convocazione dell'odierna Assemblea (15 aprile 2019), sono pervenute alla Società dall'Azionista Signor Marco Bava, titolare di n. 6 azioni, domande ai sensi dell'art. 127-ter del Testo Unico Finanziario, le cui risposte - limitatamente a quelle pertinenti alla Società e attinenti alle materie all'ordine del giorno - sono state inserite nel fascicolo consegnato agli intervenuti ed allegate al presente verbale *sub B*).

Infine, il Presidente comunica che, ai sensi dell'art. 2 del Regolamento assembleare:

- per far fronte alle esigenze tecniche ed organizzative dei lavori assembleari, assistono all'Assemblea anche attraverso collegamento video a distanza a circuito chiuso, dipendenti della Società e del Gruppo, che assisteranno lo stesso Presidente nel corso della riunione assembleare;

- sono stati inoltre invitati a partecipare all'Assemblea esponenti delle rappresentanze sindacali aziendali, rappresentanti della società incaricata della revisione legale dei conti, consulenti della Società, personale tecnico di società esterne e uditori, nonché giornalisti specializzati. Questi ultimi assistono all'Assemblea da una postazione esterna alla sala, con collegamento video a circuito chiuso.

Il Presidente passa quindi alla trattazione del primo punto all'ordine del giorno dell'Assemblea Ordinaria.

"Bilancio d'esercizio al 31 dicembre 2018; relazione del Consiglio di Amministrazione sulla gestione; relazione del

Collegio Sindacale e della società di revisione legale. Deliberazioni inerenti e conseguenti."

Il Presidente, ai sensi dell'art. 7.2. del Regolamento assembleare, al fine di lasciare maggiore spazio alla discussione e all'approfondimento degli argomenti oggetto di trattazione, in assenza di espressioni di dissenso da parte dell'Assemblea, omette la lettura:

- del progetto di bilancio individuale dell'esercizio 2018 e dei relativi allegati;
- della relazione del Consiglio di Amministrazione sulla gestione;
- della relazione del Collegio Sindacale;
- della relazione della società di revisione legale;
- della relazione illustrativa degli Amministratori sulla presente materia all'ordine del giorno,

documenti che sono stati puntualmente messi a disposizione del pubblico nei termini e con le modalità di legge nonché inseriti nel fascicolo distribuito agli intervenuti.

Precisa, inoltre, che l'Amministratore Delegato provvederà ad illustrare, anche attraverso la proiezione di alcune *slide* esplicative, l'andamento della gestione dell'esercizio 2018.

Il Presidente cede quindi la parola all'Amministratore Delegato Carlo Cimbri il quale, con l'ausilio di *slide* esplicative che si allegano al presente atto *sub C*), dà corso alla richiesta del Presidente.

Al termine dell'esposizione del Signor Cimbri, il Presidente cede la parola al Presidente del Collegio Sindacale Signor Mario Civetta, affinché provveda ad illustrare le conclusioni contenute nella relazione del Collegio medesimo, dandone lettura. Il testo integrale dell'intervento del Signor Civetta si allega al presente atto *sub D*).

Riprende quindi la parola il Presidente il quale, prima di dare lettura della relativa proposta di delibera, informa che, in conformità a quanto richiesto dalla CONSOB con comunicazione del 18 aprile 1996, gli onorari della società di revisione legale PricewaterhouseCoopers S.p.A. per l'attività di revisione del bilancio individuale e del bilancio consolidato integrato 2018 sono i seguenti:

- per la revisione del bilancio individuale dell'esercizio 2018 e la verifica della regolare tenuta della contabilità e della corretta rilevazione dei fatti di gestione nelle scritture contabili, un compenso (comprensivo dell'adeguamento ISTAT e al netto del contributo CONSOB, delle spese e dell'IVA) di Euro 17.794, a fronte di n. 223 ore impiegate;
- per la revisione del bilancio consolidato integrato 2018, un compenso (comprensivo dell'adeguamento ISTAT e al netto del contributo CONSOB, delle spese e dell'IVA) di Euro 86.771, a fronte di n. 1.091 ore impiegate.

Conclude sottoponendo all'odierna Assemblea la proposta di deliberazione in merito al presente punto all'ordine del giorno, di cui io notaio dò lettura.

Proposta di deliberazione

"L'Assemblea ordinaria degli Azionisti di Unipol Gruppo S.p.A. ("Unipol" o la "Società"),

- esaminato il progetto di bilancio d'esercizio della Società chiuso al 31 dicembre 2018;

- esaminate le risultanze di detto progetto di bilancio, che chiude con un utile d'esercizio pari ad Euro 66.223.514,49;

- tenuto conto che:

* il capitale sociale ammonta ad Euro 3.365.292.408,03;

* la riserva legale ammonta ad Euro 583.000.714,24 e, pertanto, risulta inferiore di Euro 90.057.767,37 rispetto al quinto del capitale sociale;

* la riserva sovrapprezzo azioni ammonta ad Euro 1.435.734.954,59;

* la riserva straordinaria ammonta ad Euro 63.367.158,10 ed è costituita da utili distribuibili;

- vista la relazione del Consiglio di Amministrazione sull'andamento della gestione al 31 dicembre 2018;

- preso atto della relazione del Collegio Sindacale e della relazione della società incaricata della revisione legale dei conti PricewaterhouseCoopers S.p.A.;

- preso, altresì, atto che, alla data di approvazione da parte del Consiglio di Amministrazione del progetto di bilancio dell'esercizio 2018, la Società possedeva n. 747.799 azioni proprie,

delibera

- di approvare il bilancio d'esercizio di Unipol al 31 dicembre 2018, corredato dalla Relazione degli Amministratori sulla gestione, che evidenzia un utile d'esercizio pari ad Euro 66.223.514,49;

- di integrare la riserva legale fino alla misura di un quinto del capitale sociale, mediante prelievo dell'importo di Euro 90.057.767,37 dalla riserva sovrapprezzo azioni;

- di approvare la proposta di integrale destinazione a dividendo, per le n. 716.725.709 azioni ordinarie in circolazione, dell'utile di esercizio risultante dal bilancio della Società al 31 dicembre 2018, pari ad Euro 66.223.514,49, in conformità all'art. 19 dello Statuto sociale;

- di approvare la proposta di distribuzione a dividendo, per le n. 716.725.709 azioni ordinarie in circolazione, di parte della riserva straordinaria di utili su richiamata, per complessivi Euro 62.787.113,13;

- di approvare, pertanto, la distribuzione di un dividendo unitario complessivo, anche in considerazione della redistribuzione del dividendo di spettanza delle azioni proprie, di Euro 0,18 per ogni azione ordinaria avente

diritto, per complessivi Euro 129.010.627,62, fatta peraltro avvertenza che l'eventuale variazione del numero di azioni proprie in portafoglio della Società al momento della distribuzione non avrà incidenza sull'importo del dividendo unitario, come sopra stabilito, ma andrà ad incremento o decremento dell'importo accantonato a riserva straordinaria;
- di fissare nel giorno 22 maggio 2019 la data di inizio pagamento del dividendo (stacco cedola 20 maggio 2019 e record date 21 maggio 2019)."

Apertura della discussione

Il Presidente quindi apre la discussione sul primo punto all'ordine del giorno pregando coloro che intendono prendere la parola di recarsi, se ancora non vi hanno provveduto, muniti del "RADIOVOTER", presso la postazione "INTERVENTI" presente presso la postazione "VOTO ASSISTITO", posta sul lato sinistro della sala, al fine di consegnare agli addetti la apposita scheda per la richiesta di intervento.

Il Presidente si avvarrà della collaborazione dell'Amministratore Delegato e, ove ritenuto necessario, dei dirigenti, dipendenti e collaboratori della Società, per rispondere alle domande formulate.

Invita quindi a raggiungere la postazione l'unica persona che ha richiesto di intervenire e ricorda di contenere l'intervento entro dieci minuti.

Prende la parola il Signor Fabio Coppola, per delega degli Azionisti Whitebox Multi-Strategy Partners e Whitebox Relative Value Partners, il quale procede a dare lettura del proprio intervento, chiedendo sin d'ora a me notaio che sia allegata al verbale di Assemblea la copia cartacea del presente intervento nonché di tutti gli interventi che lo stesso farà nel prosieguo della presente Assemblea Ordinaria; io notaio, aderendo alla richiesta fattami, allego *sub E)* al presente verbale il predetto documento contenente anche la traduzione in lingua inglese degli interventi, fornita dallo stesso Sig. Coppola.

Essendosi conclusi gli interventi, il Presidente cede la parola all'Amministratore Delegato per dare risposta alle domande presentate dall'Azionista intervenuto.

Prende quindi la parola l'Amministratore Delegato Carlo Cimbri il quale, relativamente alla domanda del Signor Coppola sulla possibilità di semplificazione della struttura societaria del Gruppo, afferma che questo è un tema ricorrente nelle valutazioni dei giornali e di qualche analista di mercato, ma che non è mai stato oggetto dei piani della Società.

L'Amministratore Delegato puntualizza che, fino ad oggi, l'ipotesi di fusione inversa fra Unipol e UnipolSai S.p.A. non è stata, né avrebbe potuto essere, presa in considerazione, stante l'impossibilità di far confluire il controllo di Unipol Banca S.p.A. in un'impresa assicurativa.

Evidenzia come dall'acquisizione del gruppo Fondiaria-Sai il Gruppo Unipol abbia realizzato una profonda riorganizzazione e semplificazione societaria ad esito della quale il Gruppo oggi si caratterizza per avere al proprio vertice una *holding* quotata (i.e. Unipol) che controlla l'80% di un'altra società quotata (ovverosia UnipolSai).

Confermando che il Gruppo ha sempre considerato con molta attenzione il punto di vista del mercato, ricorda di aver incontrato i rappresentanti di Whitebox a Londra nello scorso mese di febbraio, nell'ambito degli incontri periodici che si svolgono, tradizionalmente, fra la Società e gli investitori e che, anche in quella occasione, manifestò agli investitori la stessa opinione che va ad esporre in questa sede. Il mercato esprime uno dei tanti punti di vista da tenere in considerazione nella guida di una società, unitamente a quello di tutti gli altri *stakeholder* (nel caso della Società e del Gruppo, ad esempio, gli Azionisti, i dipendenti, gli agenti, i fornitori e le Autorità di Vigilanza); gli interessi di cui sono portatori detti soggetti - pur coincidendo nel lungo periodo, posto che tutti traggono beneficio dall'incremento di valore della Società - spesso divergono tempo per tempo, avuto riguardo ai diversi obiettivi e alle differenti priorità che ciascuno di essi si pone nel breve termine. Realizzare, ad esempio, le aspettative di redditività immediata degli investitori che auspicano distribuzioni del capitale in eccesso, ove ciò non sia stato adeguatamente ponderato in ottica prospettica, può condurre a gravi problemi di sostenibilità nel lungo periodo.

Il Signor Cimbri prosegue rilevando come la passata quotazione del titolo Unipol abbia riflesso le difficoltà di valutazione, da parte dell'investitore, dell'asset non quotato Unipol Banca; il corso del titolo ha così risentito, per la presenza di detta banca nel Gruppo, delle incertezze vissute dal sistema bancario. Se è vero, come ha rilevato il Signor Coppola, che dopo l'annuncio della prevista operazione che prevede, tra l'altro, la cessione di Unipol Banca, il titolo Unipol ha perso il 4%, va altrettanto sottolineato che tale *performance* negativa è stata evidentemente una reazione di carattere "emotivo", come dimostrato dal fatto che da tale data ad oggi il valore del titolo Unipol in Borsa si è incrementato di oltre il 21%, a fronte di una crescita dell'indice FTSE MIB del 13,69%.

L'Amministratore Delegato continua ricordando che la richiamata semplificazione della struttura societaria del Gruppo è stata realizzata, principalmente, trasferendo in capo ad UnipolSai il controllo di tutte le imprese assicurative del Gruppo stesso, attraverso le cessioni a tale compagnia delle partecipazioni detenute da Unipol in Linear S.p.A., UniSalute S.p.A. e Arca Vita S.p.A. (che a

sua volta controlla, fra le altre, Arca Assicurazioni S.p.A.). Tale scelta è stata fatta anche guardando al mercato, rendendo per questa via più semplice la valutazione dell'azione Unipol: come già sopra evidenziato, la Società, infatti, detiene quale principale asset la partecipazione di controllo, pari a circa l'80% del capitale, in una società quotata come UnipolSai; a ciò si aggiungerà presumibilmente una partecipazione diretta pari a circa il 10% del capitale di BPER Banca S.p.A. (società anch'essa quotata), che si andrà a sommare a quella già detenuta in quest'ultima banca tramite UnipolSai; l'unico asset non quotato di un certo rilievo che detiene Unipol è costituito dalla partecipazione in UnipolRec S.p.A., la società del Gruppo specializzata nell'attività di recupero crediti *non performing*, che - per le caratteristiche del proprio *business* - presenta un profilo di rischio "controllato", in quanto limitato alla massa dei crediti gestita (pari a circa 600 milioni di Euro). Per il resto, prosegue il Signor Cimbri, Unipol è una *holding* che non svolge alcuna attività diretta.

La descritta struttura partecipativa del Gruppo rende agevole per il mercato la valutazione della Società.

Richiamando quindi quanto riferito dal Signor Coppola in merito alla mancata risposta, da parte della Società, ad una lettera di Whitebox dello scorso febbraio, l'Amministratore Delegato dichiara di non averla ricevuta e chiede di poterne avere copia.

Tornando infine alla possibilità di procedere, successivamente alla prevista cessione di Unipol Banca, alla fusione fra Unipol e UnipolSai, l'Amministratore Delegato espone le ragioni per le quali tale operazione non è finora stata considerata, legate principalmente all'assenza di validi presupposti perché essa possa essere approvata dai principali Azionisti della Società, posto che la fusione in questione comporterebbe una diluizione della loro partecipazione nella società risultante dalla fusione stessa, in assenza di precise e solide motivazioni di carattere industriale e strategico, allo stato non sussistenti, che possano rendere tale operazione apprezzabile in ottica di valorizzazione del loro investimento rispetto all'attualità.

In conclusione, l'Amministratore Delegato precisa, rispondendo alla domanda del Signor Coppola, che il Consiglio di Amministrazione della Società non ha mai valutato l'operazione di fusione in questione, perché egli stesso non l'ha mai proposta, né intende proporla, per i motivi suddetti.

Non essendoci richieste di intervento in fase di replica, il Presidente, dichiara chiusa la discussione e dà avvio alla procedura di votazione mediante l'utilizzo del "RADIOVOTER" invitando gli intervenuti a non assentarsi dalla riunione

sino a quando non siano terminate le procedure di voto.

VOTAZIONE

Il Presidente apre la votazione.

Invita a tal fine i portatori di deleghe che intendono esprimere voto differenziato in merito alla proposta presentata a recarsi alla postazione di "VOTO ASSISTITO".

Invita gli altri intervenuti ad esprimere il voto mediante utilizzo del "RADIOVOTER", secondo le modalità in precedenza indicate.

Invita gli eventuali intervenuti che intendano correggere il voto espresso mediante il "RADIOVOTER" a recarsi presso la postazione di "VOTO ASSISTITO".

Chiede se tutti hanno espresso la propria volontà.

Dichiara chiusa la votazione in ordine alla indicata proposta sul primo punto all'ordine del giorno dell'Assemblea.

Proclamazione del risultato di voto

Il Presidente legge quindi l'esito della votazione e dichiara che hanno partecipato alla votazione n. 517 legittimati al voto ai sensi di legge, titolari di n. 473.887.788 azioni ordinarie complessivamente pari al 66,049517% delle azioni ordinarie emesse, con:

- voti favorevoli: n. 461.055.980 azioni ordinarie, pari al 97,292226% delle azioni ordinarie rappresentate;

- voti contrari: n. 0 azioni ordinarie;

- astenuti: n. 9.954.334 azioni ordinarie, pari al 2,100568% delle azioni ordinarie rappresentate;

- non votanti: n. 2.877.474 azioni ordinarie, pari allo 0,607206% delle azioni ordinarie rappresentate;

Comunica, pertanto, che la proposta di approvazione del bilancio dell'esercizio 2018 risulta approvata a maggioranza.

Precisa che le risultanze delle presenze e della votazione, comprensive dei dati e delle informazioni prescritte dal Regolamento Emittenti, sono riportate in un documento allegato al presente verbale *sub F)* e che gli Azionisti partecipanti alla predetta votazione sono individuati nell'elenco portante il riepilogo degli Azionisti presenti, personalmente o per delega, a ciascuna singola votazione, elenco che trovasi allegato al presente atto A).

Il bilancio di Unipol approvato dall'odierna Assemblea viene allegato al presente verbale *sub G)*.

Il Presidente dà atto che è terminata la trattazione del primo punto all'ordine del giorno e passa alla trattazione del secondo punto all'ordine del giorno della presente Assemblea Ordinaria.

"Nomina del Consiglio di Amministrazione per gli esercizi 2019, 2020 e 2021, previa determinazione del numero dei componenti, e fissazione del relativo compenso. Deliberazioni inerenti e conseguenti."

Il Presidente rammenta che con l'approvazione del bilancio

al 31 dicembre 2018 viene a scadere, per decorso del periodo di carica, il mandato conferito al Consiglio di Amministrazione dall'Assemblea degli Azionisti del 28 aprile 2016.

Al riguardo, gli Azionisti sono invitati a:

- determinare il numero dei componenti del Consiglio di Amministrazione; numero che, ai sensi dell'art. 10 del vigente Statuto sociale, deve essere compreso tra 15 e 25;
- fissare la durata del nominando Consiglio di Amministrazione, posto che, ai sensi del citato art. 10 dello Statuto sociale, gli Amministratori non possono essere nominati per un periodo superiore a tre esercizi e sono rieleggibili;
- nominare i componenti del Consiglio di Amministrazione;
- determinare il compenso spettante agli Amministratori per ciascun esercizio di incarico.

Il Presidente, preliminarmente, a nome della Società, ringrazia tutti i membri del Consiglio di Amministrazione uscente per il proficuo lavoro svolto durante il triennio del loro mandato.

Ricorda in proposito che:

- ai sensi del suddetto art. 10 dello Statuto sociale, l'elezione del Consiglio di Amministrazione avviene sulla base di liste, nelle quali i candidati sono elencati mediante numero progressivo. In particolare:
 - dalla lista che avrà ottenuto il maggior numero di voti verranno tratti, nell'ordine progressivo con il quale sono elencati nella lista medesima, i nove decimi degli Amministratori da eleggere, con arrotondamento, in caso di numero frazionario, all'unità superiore;
 - i restanti Amministratori saranno tratti dalle altre liste;
- ai sensi della vigente normativa, in occasione del presente rinnovo almeno un terzo dei componenti deve appartenere al genere meno rappresentato, con arrotondamento, in caso di numero frazionario, all'unità superiore;
- ai sensi del criterio applicativo 3.C.3 del Codice di autodisciplina delle società quotate (il "Codice di Autodisciplina" o il "Codice"), al quale Unipol aderisce, poiché le azioni della Società rientrano nell'indice FTSE-MIB, almeno un terzo degli Amministratori deve possedere i requisiti di indipendenza del richiamato Codice, con arrotondamento, in caso di numero frazionario, all'unità inferiore;
- sempre ai sensi del citato Codice di Autodisciplina, l'organo amministrativo in carica, supportato dal Comitato Nomine e Corporate Governance, tenuto conto anche delle risultanze del processo di autovalutazione sulla dimensione, sulla composizione e sul funzionamento del Consiglio di Amministrazione stesso, che viene condotto con frequenza

annuale, ha espresso il proprio orientamento in merito alla dimensione e composizione del nominando organo amministrativo; detto orientamento è allegato alla Relazione illustrativa degli Amministratori sull'argomento in esame.

Informa che nel termine dei 25 giorni antecedenti l'Assemblea (24 marzo 2019), sono state depositate due liste:

- la prima lista è stata presentata dai Soci aderenti al già richiamato patto parasociale, rilevante ai sensi dell'art. 122 del Testo Unico della Finanza, che lega alcuni Azionisti della Società, titolari del 30,053% del capitale sociale;

- la seconda lista è stata presentata da alcune società di gestione del risparmio ed investitori istituzionali (i "Soci di minoranza"), complessivamente titolari dell'1,2199% del capitale sociale.

Precisa che dette liste, unitamente alla documentazione richiesta dalle disposizioni di legge, regolamentari e statutarie vigenti, sono state messe a disposizione del pubblico presso la sede sociale, Borsa Italiana S.p.A. e il meccanismo di stoccaggio autorizzato *emarket storage*, nonché sul sito *internet* della Società, nei 21 giorni precedenti l'odierna Assemblea; esse sono inoltre state inserite nell'apposito fascicolo distribuito agli intervenuti.

Procede, quindi, alla lettura dei nominativi dei candidati contenuti nelle liste depositate dai suddetti Azionisti, invitando i presenti anche a prendere visione di quanto proiettato nel maxi-schermo; in particolare:

- gli Azionisti aderenti al suddetto patto parasociale che hanno presentato la lista denominata "1" hanno proposto di:

* determinare in 19 il numero dei componenti del Consiglio di amministrazione;

* fissare in tre esercizi e, dunque, fino all'assemblea convocata per l'approvazione del bilancio al 31 dicembre 2021, la durata del nominando Consiglio di Amministrazione;

* nominare quali Amministratori della Società i Signori:

1. Pierluigi Stefanini;
2. Maria Antonietta Pasquariello;
3. Carlo Cimbri;
4. Ernesto Dalle Rive;
5. Adriano Turrini;
6. Francesco Berardini;
7. Gianmaria Balducci;
8. Patrizia De Luise;
9. Roberta Datteri;
10. Daniele Ferrè;
11. Giuseppina Gualtieri;
12. Pier Luigi Morara;
13. Antonietta Mundo;
14. Milo Pacchioni;
15. Annamaria Trovò;
16. Rossana Zambelli;

17. Paolo Alemagna;

18. Carlo Zini;

19. Marco Lami,

con la precisazione che hanno dichiarato:

i) di essere indipendenti ai sensi del Codice di Autodisciplina n.12 candidati, ovverosia i Signori: Gianmaria Balducci, Patrizia De Luise, Roberta Datteri, Daniele Ferrè, Giuseppina Gualtieri, Antonietta Mundo, Maria Antonietta Pasquariello, Annamaria Trovò, Rossana Zambelli, Paolo Alemagna, Carlo Zini e Marco Lami;

ii) di essere indipendenti ai sensi del Testo Unico della Finanza n. 17 candidati, ovverosia i Signori: Ernesto Dalle Rive, Adriano Turrini, Francesco Berardini, Gianmaria Balducci, Patrizia De Luise, Roberta Datteri, Daniele Ferrè, Giuseppina Gualtieri, Pier Luigi Morara, Antonietta Mundo, Milo Pacchioni, Maria Antonietta Pasquariello, Annamaria Trovò, Rossana Zambelli, Paolo Alemagna, Carlo Zini e Marco Lami;

- i Soci di minoranza che hanno presentato la lista denominata "2" hanno proposto di nominare quali Amministratori della Società i Signori:

1° Massimo Desiderio;

2° Silvia Elisabetta Candini;

3° Licia Soncini,

con la precisazione che detti candidati, sulla base delle dichiarazioni rese, si sono qualificati tutti Amministratori indipendenti sia ai sensi del Testo Unico della Finanza che ai sensi del Codice di Autodisciplina.

Il Presidente evidenzia, infine, che tali liste consentono una composizione del Consiglio di Amministrazione che rispetta la normativa vigente in materia di equilibrio tra i generi.

Sempre per esigenze di economia dei lavori assembleari, in assenza di espressioni di dissenso da parte dell'Assemblea, omette la lettura integrale della Relazione illustrativa degli Amministratori sull'argomento e dell'allegato documento - contenente l'orientamento agli Azionisti espresso dal Consiglio di Amministrazione uscente in merito alla dimensione e composizione del nominando organo amministrativo - nonché delle dichiarazioni di accettazione della candidatura e di possesso dei requisiti previsti per la nomina rilasciate dai candidati, in quanto, come in precedenza accennato, tutta tale documentazione è già stata messa a disposizione del pubblico nei termini e con le modalità di legge e inserita nel fascicolo consegnato agli intervenuti.

Il Presidente segnala infine che, prima dell'Assemblea, i medesimi Azionisti che hanno depositato la lista denominata "1" hanno presentato alla Presidenza una proposta di deliberazione che prevede di:

- determinare gli emolumenti spettanti a ciascun membro del Consiglio di Amministrazione nell'importo annuo di Euro 60.000 (sessantamila), da corrispondere *pro rata* con riferimento a ciascun esercizio di durata del mandato, al lordo delle ritenute e degli oneri di legge, oltre alle spese sostenute per l'espletamento dell'incarico, nonché in un ulteriore importo lordo di Euro 1.000 (mille) per ciascuna riunione consiliare o assembleare cui l'Amministratore abbia partecipato, ridotto ad Euro 500 (cinquecento) qualora la partecipazione avvenga tramite collegamento telefonico o audiovisivo;

- autorizzare la copertura assicurativa relativa ai rischi connessi alla responsabilità civile verso terzi derivante dagli obblighi legali e contrattuali inerenti la funzione di Amministratore e alla connessa tutela giudiziaria, con costo a carico della Società, conferendo al Consiglio di Amministrazione e per esso al Presidente, ogni più ampio potere per l'attuazione della relativa delibera, compreso quello di apportare alla polizza assicurativa attualmente in essere tutte le modifiche che si rendessero opportune in relazione a termini e condizioni, purché in linea con quelli di mercato;

- autorizzare, nei limiti di legge, i membri del Consiglio di Amministrazione all'esercizio di attività concorrenti, ai sensi dell'art. 2390 del codice civile.

Precisa, infine, che a tal riguardo non sono pervenute proposte da parte di altri Azionisti.

Prima di passare alla discussione sul presente punto all'ordine del giorno, informa, altresì, che si procederà a tre separate votazioni in merito, nell'ordine:

- alla determinazione del numero dei componenti del Consiglio di Amministrazione; numero che, ai sensi dell'art. 10 del vigente Statuto sociale, deve essere compreso tra 15 e 25;

- alla nomina di detti componenti, sulla base delle richiamate liste, nonché

- alla determinazione della durata in carica del nominando organo amministrativo e del relativo compenso, nonché all'autorizzazione ai sensi dell'art. 2390 del codice civile.

Apertura della discussione

Il Presidente quindi apre la discussione sul secondo punto all'ordine del giorno pregando coloro che intendono prendere la parola di recarsi, se ancora non vi hanno provveduto, muniti del "RADIOVOTER", presso la postazione "INTERVENTI" presente presso la postazione "VOTO ASSISTITO", posta sul lato sinistro della sala, al fine di consegnare agli addetti la apposita scheda per la richiesta di intervento.

Il Presidente si avvarrà della collaborazione dell'Amministratore Delegato e, ove ritenuto necessario, dei

dirigenti, dipendenti e collaboratori della Società, per rispondere alle domande formulate.

Invita quindi a raggiungere la postazione l'unica persona che ha richiesto di intervenire e ricorda di contenere l'intervento entro dieci minuti.

Prende la parola il Signor Fabio Coppola per delega degli Azionisti Whitebox Multi-Strategy Partners e Whitebox Relative Value Partners, il quale procede a dare lettura del proprio intervento, il cui testo integrale trovasi allegato al presente verbale sub E).

L'Amministratore Delegato risponde alle domande dell'intervenuto, sottolineando preventivamente che nell'indice FTSE MIB, citato dal Signor Coppola, sono presenti società rappresentanti tanti settori diversi e, pertanto, non tutti comparabili fra loro. Proseguendo, si limita a segnalare all'Assemblea che 19 Consiglieri, se verrà approvata dai Soci la relativa proposta all'ordine del giorno, andrebbero a comporre il Consiglio di Amministrazione della società capogruppo del più grande Gruppo Assicurativo Danni italiano, similmente a quanto avviene per la più grande banca italiana, Intesa Sanpaolo, il cui organo amministrativo è composto anch'esso da 19 Consiglieri.

Ricorda e precisa che, seppure Unipol sia una mera *holding*, tuttavia essa svolge attività di direzione e coordinamento nei confronti delle società del Gruppo ad essa facente capo; inoltre, fino a quando Unipol non avrà ceduto Unipol Banca, essa continuerà a configurarsi come capogruppo sia del Gruppo Assicurativo Unipol che del Gruppo Bancario Unipol. In tale attuale ambito, il Consiglio di Amministrazione della Società è chiamato a fornire alle proprie controllate le linee guida e gli indirizzi, nonché a definire le diverse *policy* di Gruppo, in conformità a quanto richiesto dalla normativa vigente.

Con riferimento infine al numero di Amministratori in rappresentanza delle minoranze, l'Amministratore Delegato afferma che l'attuale previsione statutaria è conforme alla normativa vigente e che non è mai pervenuto da Azionisti alcun invito a valutare l'opportunità di modificare tale previsione.

Prende, quindi, la parola il Presidente evidenziando che, in ossequio a quanto previsto dal Codice di Autodisciplina, l'organo amministrativo di Unipol svolge annualmente un processo di autovalutazione, supportata in ciò da un primario *advisor* indipendente. Il Presidente sottolinea come tale processo abbia portato, nel corso degli anni, ad un progressivo affinamento delle modalità di funzionamento del Consiglio di Amministrazione, che svolge il proprio ruolo, come attestato dagli esiti del processo stesso, in modo efficace ed efficiente, consentendo il raggiungimento da

parte della Società e del Gruppo dei positivi risultati raggiunti negli anni passati e confermati nell'esercizio 2018.

Il Presidente, quindi, verificata la mancanza di interventi in fase di replica, avvia la procedura di votazione, mediante l'utilizzo del "RADIOVOTER", sulle proposte di delibera relative al secondo punto all'ordine del giorno, invitando gli intervenuti a non assentarsi dalla riunione sino a quando non siano terminate le relative procedure di voto.

Provvede, quindi, in primo luogo, a sottoporre la proposta di deliberazione avente ad oggetto la determinazione del numero dei componenti del Consiglio di Amministrazione, cui io notaio dò lettura.

Proposta di deliberazione

"L'assemblea ordinaria degli azionisti di Unipol Gruppo S.p.A. (la "Società"),

- tenuto conto della necessità di deliberare in merito alla nomina del Consiglio di Amministrazione;

- tenuto conto di quanto previsto dall'art. 10 dello Statuto sociale;

- tenuto conto dell'orientamento agli azionisti in merito alla dimensione e composizione del nominando organo amministrativo,

- esaminata e discussa la proposta formulata dai Soci aderenti al patto parasociale, rilevante ai sensi dell'art. 122 del Testo Unico della Finanza, che lega alcuni Azionisti della Società,

delibera

di determinare in 19 il numero dei componenti del Consiglio di Amministrazione."

VOTAZIONE

Il Presidente apre la votazione.

Invita a tal fine i portatori di deleghe che intendono esprimere voto differenziato in merito alla proposta presentata a recarsi alla postazione di "VOTO ASSISTITO".

Invita gli altri intervenuti ad esprimere il voto mediante utilizzo del "RADIOVOTER", secondo le modalità in precedenza indicate.

Invita gli eventuali intervenuti che intendano correggere il voto espresso mediante il "RADIOVOTER" a recarsi presso la postazione di "VOTO ASSISTITO".

Chiede se tutti hanno espresso la propria volontà.

Dichiara chiusa la votazione in ordine alla prima proposta inerente al secondo punto all'ordine del giorno dell'Assemblea Ordinaria.

Proclamazione del risultato di voto

Il Presidente legge quindi l'esito della votazione e dichiara che hanno partecipato alla votazione n. 517 legittimati al voto ai sensi di legge, titolari di n.

473.887.788 azioni ordinarie complessivamente pari al 66,049517% delle azioni ordinarie emesse, con:

- voti favorevoli: n. 456.778.845 azioni ordinarie, pari al 96,389664% delle azioni ordinarie rappresentate;

- voti contrari: n. 15.150.011 azioni ordinarie, pari al 3,196962% delle azioni ordinarie rappresentate;

- astenuti: n. 555.932 azioni ordinarie, pari allo 0,117313% delle azioni ordinarie rappresentate;

- non votanti: n. 1.403.000 azioni ordinarie, pari allo 0,296062% delle azioni ordinarie rappresentate.

Comunica, pertanto, che la proposta degli Azionisti aderenti al suddetto patto parasociale di determinare in 19 il numero dei componenti il Consiglio di Amministrazione risulta approvata a maggioranza.

Ricorda che le risultanze delle presenze e della votazione, comprensive dei dati e delle informazioni prescritte dal Regolamento Emittenti, sono riportate in un documento allegato al presente verbale *sub H)* e che gli Azionisti partecipanti alla predetta votazione sono individuati nell'elenco portante il riepilogo degli Azionisti presenti, personalmente o per delega, a ciascuna singola votazione, elenco che trovasi allegato al presente atto *sub A)*.

Il Presidente invita, quindi, gli Azionisti ad esprimersi in merito alla nomina dei componenti del Consiglio di Amministrazione.

Prima di dare avvio alla procedura di votazione, relativamente alle modalità di espressione del voto, il Presidente invita gli intervenuti a prendere visione di quanto proiettato sul *maxi*-schermo con riferimento all'utilizzo del RADIOVOTER. In particolare, segnala che gli aventi diritto al voto saranno invitati a digitare sul RADIOVOTER il tasto:

- "1" per il voto favorevole alla Lista n. 1 dei Soci aderenti al patto parasociale;

- "2" per il voto favorevole alla Lista n. 2 presentata dai Soci di Minoranza;

- "X" per il voto contrario ad entrambe le liste;

- "quadratinio giallo" per l'astensione.

Precisa che dopo aver controllato sul *display* che il voto espresso sia corretto, occorre premere il tasto "OK" e verificare sempre sul *display* che il voto sia stato registrato.

Invita gli intervenuti a non assentarsi dalla riunione sino a quando non siano terminate le relative procedure di voto, rivolgendo agli Azionisti l'invito ad esprimere la preferenza per le liste presentate.

VOTAZIONE

Il Presidente apre la votazione.

Invita a tal fine i portatori di deleghe che intendono esprimere voto differenziato in merito alla proposta

presentata a recarsi alla postazione di "VOTO ASSISTITO".

Invita gli altri intervenuti ad esprimere il voto mediante utilizzo del "RADIOVOTER", secondo le modalità in precedenza indicate.

Invita gli eventuali intervenuti che intendano correggere il voto espresso mediante il "RADIOVOTER" a recarsi presso la postazione di "VOTO ASSISTITO".

Chiede se tutti hanno espresso la propria volontà.

Dichiara chiusa la votazione in ordine alla proposta sul secondo punto all'ordine del giorno.

Proclamazione del risultato di voto

Il Presidente legge quindi l'esito della votazione e dichiara che hanno partecipato alla votazione n. 517 legittimati al voto ai sensi di legge, titolari di n. 473.887.788 azioni ordinarie complessivamente pari al 66,049517% delle azioni ordinarie emesse, con:

- voti favorevoli alla Lista "1": n. 337.410.762 azioni ordinarie, pari al 71,200561% delle azioni ordinarie rappresentate;

- voti favorevoli alla Lista "2": n. 134.962.641 azioni ordinarie, pari al 28,479873% delle azioni ordinarie rappresentate;

- voti contrari a entrambe le liste: n. 1.109.528 azioni ordinarie, pari allo 0,234133% delle azioni ordinarie rappresentate;

- astenuti: n. 404.649 azioni ordinarie, pari allo 0,085389% delle azioni ordinarie rappresentate;

- non votanti: n. 208 azioni ordinarie, pari allo 0,000044% delle azioni ordinarie rappresentate.

Il Presidente precisa che, tenuto conto che la lista che ha ottenuto il maggior numero di voti è composta da 19 candidati (in numero pari, cioè, a quello in precedenza deliberato dall'odierna Assemblea), dalla stessa vengono tratti, ai sensi della disposizione statutaria in precedenza richiamata, i nove decimi degli Amministratori da eleggere, con arrotondamento all'unità superiore e, quindi, n. 18 Consiglieri. Il restante Amministratore viene tratto dalla lista risultata seconda per numero di voti, nella persona del Signor Massimo Desiderio, primo candidato in ordine progressivo in detta lista, posto che i 18 nominativi eletti nell'ambito della lista risultata prima per numero di voti soddisfano i requisiti richiesti dalle disposizioni normative applicabili.

Comunica, pertanto, che dall'esito della votazione il Consiglio di Amministrazione della Società risulta composto dai Signori/e:

1. Pierluigi Stefanini, nato a Sant'Agata Bolognese (BO) il giorno 28 giugno 1953, domiciliato per la carica in Bologna (BO), Via Stalingrado n. 45, codice fiscale STF PLG 53H28 I191K;

2. Maria Antonietta Pasquariello, nata a Bologna (BO) il giorno 29 agosto 1954, domiciliata in Bologna (BO), Via Stalingrado n. 45, codice fiscale PSQ MNT 54M69 A944S;
3. Carlo Cimbri, nato a Cagliari (CA) il giorno 31 maggio 1965, domiciliato per la carica in Bologna (BO), Via Stalingrado n. 45, codice fiscale CMB CRL 65E31 B3540;;
4. Ernesto Dalle Rive, nato a Torino (TO) il giorno 2 dicembre 1960, domiciliato per la carica in Bologna (BO), Via Stalingrado n. 45, codice fiscale DLL RST 60T02 L219M;
5. Adriano Turrini, nato a Crespellano (BO) il giorno 15 novembre 1956, domiciliato per la carica in Bologna (BO), Via Stalingrado n. 45, codice fiscale TRR DRN 56S15 D158F;
6. Francesco Berardini, nato a Genova (GE) il giorno 11 luglio 1947, domiciliato per la carica in Bologna (BO), Via Stalingrado n. 45, codice fiscale BRR FNC 47L11 D969U;
7. Gianmaria Balducci, nato a Castel San Pietro Terme (BO) il giorno 8 febbraio 1975, domiciliato per la carica in Bologna (BO), Via Stalingrado n. 45, codice fiscale BLD GMR 75B08 C265W;
8. Patrizia De Luise, nata Genova (GE) il giorno 2 ottobre 1954, domiciliata per la carica in Bologna (BO), Via Stalingrado n. 45, codice fiscale DLS PRZ 54R42 D969H;
9. Roberta Datteri, nata a Perugia (PG) il giorno 29 marzo 1966, domiciliata per la carica in Bologna (BO), Via Stalingrado n. 45, codice fiscale DTT RRT 66C69 G478W;
10. Daniele Ferrè, nato a Busto Arsizio (VA) il giorno 27 febbraio 1956, domiciliato per la carica in Bologna (BO), Via Stalingrado n. 45, codice fiscale FRR DNL 56B27 B300P;
11. Giuseppina Gualtieri, nata a Moglia (MN) il giorno 26 maggio 1957, domiciliata per la carica in Bologna (BO), Via Stalingrado n. 45, codice fiscale GLT GPP 57E66 F267R;
12. Pier Luigi Morara, nato a Bologna (BO) il giorno 28 febbraio 1955, domiciliato per la carica in Bologna (BO), Via Stalingrado n. 45, codice fiscale MRR PLG 55B28 A944L;
13. Antonietta Mundo, nata a Roma (RM) il giorno 11 settembre 1946, domiciliata per la carica in Bologna (BO), Via Stalingrado n. 45, codice fiscale MND NNT 46P51 H501D;
14. Milo Pacchioni, nato a Modena (MO) il giorno 4 novembre 1950, domiciliato per la carica in Bologna (BO), Via Stalingrado n. 45, codice fiscale PCC MLI 50S04 F257W;
15. Annamaria Trovò, nata a Racconigi (CN) il giorno 4 dicembre 1963, domiciliata per la carica in Bologna (BO), Via Stalingrado n. 45, codice fiscale TRV NMR 63T44 H150R;
16. Rossana Zambelli, nata a Roma (RM) il giorno 5 novembre 1958, domiciliato per la carica in Bologna (BO), Via Stalingrado n. 45, codice fiscale ZMB RSN 58S45 H501R;
17. Paolo Alemagna, nato a Milano (MI) il giorno 7 agosto 1967, domiciliato per la carica in Bologna (BO), Via Stalingrado n. 45, codice fiscale LMG PLA 67M07 F205A;
18. Carlo Zini, nato a Modena (MO) il giorno 4 giugno

1955, domiciliato per la carica in Bologna (BO), Via Stalingrado n. 45, codice fiscale ZNI CRL 55H04 F257W;

19. Massimo Desiderio, nato a Napoli (NA) il giorno 29 maggio 1965, domiciliato per la carica in Bologna (BO), Via Stalingrado n. 45, codice fiscale DSD MSM 65E29 F839M.

Ricorda che le risultanze delle presenze e della votazione, comprensive dei dati e delle informazioni prescritte dal Regolamento Emittenti, sono riportate in un documento allegato al presente verbale *sub I*) e che gli Azionisti partecipanti alla predetta votazione sono individuati nell'elenco portante il riepilogo degli Azionisti presenti, personalmente o per delega, a ciascuna singola votazione, elenco allegato al presente atto *sub A*).

Conclude sottoponendo all'odierna Assemblea la proposta di deliberazione relativamente alla durata dell'incarico e ai compensi da corrispondere ai componenti del Consiglio di Amministrazione, cui io notaio dò lettura.

Proposta di deliberazione

"L'Assemblea ordinaria degli Azionisti di Unipol Gruppo S.p.A. (la "Società"),

- vista la proposta formulata dagli Azionisti aderenti al suddetto patto parasociale che lega alcuni Azionisti della Società,

delibera

- di fissare in tre esercizi e, dunque, fino all'Assemblea convocata per l'approvazione del bilancio al 31 dicembre 2021, la durata del Consiglio di Amministrazione;

di determinare gli emolumenti spettanti a ciascun membro del Consiglio di Amministrazione nell'importo annuo di Euro 60.000 (sessantamila/00), da corrispondere pro rata con riferimento a ciascun esercizio di durata del mandato, al lordo delle ritenute e degli oneri di legge, oltre alle spese sostenute per l'espletamento dell'incarico, nonché in un ulteriore importo lordo di Euro 1.000,00 (mille/00) per ciascuna riunione consiliare o assembleare cui l'Amministratore abbia partecipato, ridotto ad Euro 500,00 (cinquecento/00) qualora la partecipazione avvenga tramite collegamento telefonico o audiovisivo;

- di autorizzare la copertura assicurativa relativa ai rischi connessi alla responsabilità civile verso terzi derivante dagli obblighi legali e contrattuali inerenti la funzione di Amministratore e alla connessa tutela giudiziaria, con costo a carico della Società, conferendo al Consiglio di Amministrazione e per esso al Presidente, ogni più ampio potere per l'attuazione della relativa delibera, compreso quello di apportare alla polizza assicurativa attualmente in essere tutte le modifiche che si rendessero opportune in relazione a termini e condizioni, purché in linea con quelli di mercato;

- di autorizzare, nei limiti di legge, i membri del

Consiglio di Amministrazione all'esercizio di attività concorrenti, ai sensi dell'art. 2390 del codice civile."

VOTAZIONE

Il Presidente apre la votazione.

Invita a tal fine i portatori di deleghe che intendono esprimere voto differenziato in merito alla proposta presentata a recarsi alla postazione di "VOTO ASSISTITO".

Invita gli altri intervenuti ad esprimere il voto mediante utilizzo del "RADIOVOTER", secondo le modalità in precedenza indicate.

Invita gli eventuali intervenuti che intendano correggere il voto espresso mediante il "RADIOVOTER" a recarsi presso la postazione di "VOTO ASSISTITO".

Chiede se tutti hanno espresso la propria volontà.

Dichiara chiusa la votazione.

Proclamazione del risultato di voto

Il Presidente legge quindi l'esito della votazione e dichiara che hanno partecipato alla votazione n. 517 legittimati al voto ai sensi di legge, titolari di n. 473.887.788 azioni ordinarie complessivamente pari al 66,049517% delle azioni ordinarie emesse, con:

- voti favorevoli: n. 358.213.808 azioni ordinarie, pari al 75,590428% delle azioni ordinarie rappresentate;

- voti contrari: n. 100.377.236 azioni ordinarie, pari al 21,181646% delle azioni ordinarie rappresentate;

- astenuti: n. 12.419.270 azioni ordinarie, pari al 2,620720% delle azioni ordinarie rappresentate;

- non votanti: n. 2.877.474 azioni ordinarie, pari allo 0,607206% delle azioni ordinarie rappresentate;

Comunica, pertanto, che la proposta in merito alla durata del mandato del Consiglio di Amministrazione e ai compensi da corrispondere agli Amministratori risulta approvata a maggioranza.

Precisa che le risultanze delle presenze e della votazione, comprensive dei dati e delle informazioni prescritte dal Regolamento Emittenti, sono riportate in un documento allegato al presente verbale *sub J*) e che gli Azionisti partecipanti alla predetta votazione sono individuati nell'elenco portante il riepilogo degli Azionisti presenti, personalmente o per delega, a ciascuna singola votazione, elenco allegato al presente atto *sub A*).

Il Presidente dà atto che è terminata la trattazione del secondo punto all'ordine del giorno e passa alla trattazione del terzo punto all'ordine del giorno della presente Assemblea Ordinaria.

"Nomina del Collegio Sindacale e del suo Presidente per gli esercizi 2019, 2020 e 2021 e determinazione del relativo compenso. Deliberazioni inerenti e conseguenti."

Il Presidente rammenta che con l'approvazione del bilancio al 31 dicembre 2018 viene a scadere, per decorso del periodo

di carica, il mandato conferito al Collegio Sindacale, nominato dall'Assemblea degli Azionisti del 28 aprile 2016.

L'odierna Assemblea deve, pertanto, provvedere a deliberare - nell'osservanza delle norme di legge e di regolamento, nonché statutarie, vigenti in materia - la nomina del Collegio Sindacale e del suo Presidente per gli esercizi 2019, 2020 e 2021 e, pertanto, fino all'Assemblea di approvazione del bilancio al 31 dicembre 2021, determinandone i relativi compensi.

Ricorda in proposito che:

- l'art. 17 dello Statuto sociale prevede che il Collegio Sindacale sia composto da tre Sindaci effettivi e due supplenti e la loro elezione avvenga sulla base di liste nelle quali i candidati sono elencati mediante numero progressivo, idonee a consentire, così come previsto dalla normativa vigente, che un membro effettivo ed uno supplente del Collegio Sindacale siano eletti dalla minoranza e che la presidenza del Collegio stesso spetti al membro effettivo eletto dalla minoranza;

- risulteranno eletti Sindaci effettivi i primi due candidati dell'apposita sezione della lista che ha ottenuto il maggior numero di voti e il primo (o unico) candidato dell'apposita sezione della lista che risulta seconda per numero di voti;

- risulteranno eletti Sindaci supplenti il primo candidato dell'apposita sezione della lista che ha ottenuto il maggior numero di voti e il primo (o unico) candidato dell'apposita sezione della lista che risulta seconda per numero di voti di cui sopra;

- nella composizione del Collegio Sindacale deve essere assicurato l'equilibrio tra i generi nel rispetto delle disposizioni di legge e regolamentari applicabili.

Informa che nel termine dei 25 giorni antecedenti l'Assemblea (24 marzo 2019) sono state depositate due liste:

- la prima lista è stata presentata dai Soci aderenti al patto parasociale, rilevante ai sensi dell'art. 122 del Testo Unico della Finanza che lega alcuni Azionisti della Società, complessivamente titolari del 30,053% del capitale sociale;

- la seconda lista è stata presentata da alcune società di gestione del risparmio ed investitori istituzionali (i "Soci di minoranza"), titolari complessivamente dell'1,2199% del capitale sociale.

Precisa che dette liste, unitamente alla documentazione richiesta dalle disposizioni di legge, regolamentari e statutarie vigenti, sono state messe a disposizione del pubblico presso la sede sociale, Borsa Italiana S.p.A. e il meccanismo di stoccaggio autorizzato *emarket storage*, nonché sul sito *internet* della Società, nei 21 giorni precedenti l'odierna Assemblea; esse sono inoltre state inserite

nell'apposito fascicolo distribuito agli intervenuti.

Procede alla lettura dei nominativi dei candidati contenuti nelle liste depositate dai suddetti Azionisti, invitando anche a prendere visione di quanto proiettato nel *maxi*-schermo; in particolare:

- gli Azionisti aderenti al citato patto parasociale, che ha presentato la lista denominata "1" hanno proposto quali candidati alla carica di:

- Sindaco effettivo, i Signori:

1. Roberto Chiusoli;
2. Silvia Bocci;
3. Domenico Livio Trombone;

- Sindaco supplente, i Signori:

1. Rossella Porfido;
2. Roberto Tieghi;

- i Soci di minoranza, che hanno presentato la lista denominata "2", hanno proposto quali candidati alla carica di:

- Sindaco effettivo, il Signor Mario Civetta;

- Sindaco supplente, il Signor Massimo Gatto.

In considerazione della pluralità di liste, trova applicazione il comma 2-*bis* dell'art. 148 del TUF, ai sensi del quale "il presidente del collegio sindacale è nominato dall'assemblea tra i sindaci eletti dalla minoranza".

Precisa infine che tali liste, tra l'altro, consentono una composizione del Collegio Sindacale che rispetta la normativa vigente in materia di equilibrio tra i generi.

Sempre per esigenza di economia dei lavori assembleari, in assenza di espressioni di dissenso da parte dell'Assemblea, omette la lettura dell'elenco degli incarichi di amministrazione e controllo ricoperti dai candidati in altre società, essendo tale documentazione già stata messa a disposizione del pubblico, nei termini e con le modalità di legge, nonché inserita nel fascicolo consegnato agli intervenuti.

Segnala infine che, prima dell'Assemblea, i medesimi Azionisti che hanno depositato la lista denominata "1" hanno presentato alla Presidenza una proposta di deliberazione che prevede di:

- determinare gli emolumenti spettanti a ciascun membro del Collegio Sindacale nell'importo annuo di Euro 90.000 (novantamila) per il Presidente e di Euro 60.000 (sessantamila) per ogni Sindaco effettivo, al lordo delle ritenute e degli oneri di legge, da corrispondere pro rata con riferimento a ciascun esercizio di durata del mandato, oltre alle spese sostenute per l'espletamento dell'incarico, nonché in un ulteriore importo lordo di Euro 1.000 (mille) per ciascuna riunione consiliare, assembleare o dei comitati consiliari cui il Sindaco abbia partecipato, ridotto ad Euro 500 (cinquecento) qualora la partecipazione avvenga tramite

collegamento telefonico o audiovisivo;

- autorizzare la copertura assicurativa relativa ai rischi connessi alla responsabilità civile verso terzi derivante dagli obblighi legali e contrattuali inerenti la funzione di Sindaco e alla connessa tutela giudiziaria, con costo a carico della Società, conferendo al Consiglio di Amministrazione e per esso al Presidente, ogni più ampio potere per l'attuazione della relativa delibera, compreso quello di apportare alla polizza assicurativa attualmente in essere tutte le modifiche che si rendessero opportune in relazione a termini e condizioni, purché in linea con quelli di mercato.

Precisa, infine, che a tal riguardo non sono pervenute proposte da parte di altri azionisti.

Apertura della discussione

Il Presidente quindi apre la discussione sul terzo punto all'ordine del giorno pregando coloro che intendono prendere la parola di recarsi, se ancora non vi hanno provveduto, muniti del "RADIOVOTER", presso la postazione "INTERVENTI" presente presso la postazione "VOTO ASSISTITO", posta sul lato sinistro della sala, al fine di consegnare agli addetti la apposita scheda per la richiesta di intervento.

Il Presidente, verificata la mancanza di interventi, prima di dare avvio alla procedura di votazione delle liste, relativamente alle modalità di espressione del voto, invita gli intervenuti a prendere visione di quanto proiettato sul maxi-schermo con riferimento all'utilizzo del RADIOVOTER. In particolare, segnala che gli aventi diritto al voto saranno invitati a digitare sul RADIOVOTER il tasto:

- "1" per il voto favorevole alla Lista n. 1 dei Soci aderenti al patto parasociale;
- "2" per il voto favorevole alla Lista n. 2 presentata dai Soci di Minoranza;
- "X" per il voto contrario ad entrambe le liste;
- "quadrato giallo" per l'astensione.

Precisa che dopo aver controllato sul *display* che il voto espresso sia corretto, occorre premere il tasto "OK" e verificare sempre sul *display* che il voto sia stato registrato.

Invita gli intervenuti a non assentarsi dalla riunione sino a quando non siano terminate le relative procedure di voto, rivolgendo agli Azionisti l'invito ad esprimere la preferenza per le liste presentate.

VOTAZIONE

Il Presidente apre la votazione.

Invita a tal fine i portatori di deleghe che intendono esprimere voto differenziato in merito alla proposta presentata a recarsi alla postazione di "VOTO ASSISTITO".

Invita gli altri intervenuti ad esprimere il voto mediante utilizzo del "RADIOVOTER", secondo le modalità in precedenza

indicate.

Invita gli eventuali intervenuti che intendano correggere il voto espresso mediante il "RADIOVOTER" a recarsi presso la postazione di "VOTO ASSISTITO".

Chiede se tutti hanno espresso la propria volontà.

Dichiara chiusa la votazione in ordine alla Lista "1" e alla Lista "2"

Proclamazione del risultato di voto

Il Presidente legge quindi l'esito della votazione e dichiara che hanno partecipato alla votazione n. 516 legittimati al voto ai sensi di legge, titolari di n. 473.886.725 azioni ordinarie complessivamente pari al 66,049369% delle azioni ordinarie emesse, con:

- voti favorevoli alla Lista "1": n. 337.424.124 azioni ordinarie, pari al 71,203540% delle azioni ordinarie rappresentate;

- voti favorevoli alla Lista "2": n. 135.349.829 azioni ordinarie, pari al 28,561642% delle azioni ordinarie rappresentate;

- voti contrari a entrambe le liste: n. 1.050.077 azioni ordinarie, pari allo 0,221588% delle azioni ordinarie rappresentate;

- astenuti: n. 10.789 azioni ordinarie, pari allo 0,002277% delle azioni ordinarie rappresentate;

- non votanti: n. 51.906 azioni ordinarie, pari allo 0,010953% delle azioni ordinarie rappresentate.

Comunica, pertanto, che all'esito della votazione il Collegio Sindacale della Società per gli esercizi 2019, 2020 e 2021 risulta così composto:

1. **Mario Civetta, nato a Benevento il giorno 10 aprile 1966, domiciliato per la carica in Bologna (BO), Via Stalingrado n. 45, codice fiscale CVT MRA 66D10 A783S, iscritto all'Albo dei Revisori al numero 14587, Decreto Ministeriale del 12 aprile 1995 pubblicato sulla Gazzetta Ufficiale n. 31-bis del 21 aprile 1995, quale Presidente;**

2. **Roberto Chiusoli, nato a Bologna (BO) il giorno 15 settembre 1964, domiciliato per la carica in Bologna (BO), Via Stalingrado n. 45, codice fiscale CHS RRT 64P15 A944I, iscritto all'Albo dei Revisori al numero 13829, Decreto Ministeriale del 12 aprile 1995 pubblicato sulla Gazzetta Ufficiale n. 31-bis del 21 aprile 1995, quale Sindaco Effettivo;**

3. **Silvia Bocci, nata a Prato (PO) il giorno 28 aprile 1967, domiciliata per la carica in Bologna (BO), Via Stalingrado n. 45, codice fiscale BCC SLV 67D68 G999F, iscritta all'Albo dei Revisori al numero 68930, Decreto Ministeriale del 26 marzo 1996 pubblicato sulla Gazzetta Ufficiale n. 28-bis del 5 aprile 1996, quale Sindaco Effettivo;**

4. **Rossella Porfido, nata a Venezia il giorno 28 dicembre 1976, codice fiscale PFR RSL 76T68 L736Z, iscritta all'Albo**

dei Revisori al numero 131464, Decreto Ministeriale del 6 dicembre 2003 pubblicato sulla Gazzetta Ufficiale n. 97 del 12 dicembre 2003,

quale Sindaco Supplente;

5. Massimo Gatto, nato a Roma (RM) il giorno 27 giugno 1963, domiciliato per la carica in Bologna (BO), Via Stalingrado n. 45, codice fiscale GTT MSM 63H27 H501C, iscritto all'Albo dei Revisori al numero 104978, Decreto Ministeriale del 25 novembre 1999 pubblicato sulla Gazzetta Ufficiale n. 100 del 17 dicembre 1999, quale Sindaco Supplente.

Dà atto che i nominati Sindaci hanno dichiarato, prima della Assemblea, di accettare la carica, ove deliberata dall'Assemblea medesima.

Precisa che le risultanze delle presenze e della votazione, comprensive dei dati e delle informazioni prescritte dal Regolamento Emittenti, sono riportate in un documento allegato al presente verbale sub **K)** e che gli Azionisti partecipanti alla predetta votazione sono individuati nell'elenco portante il riepilogo degli Azionisti presenti, personalmente o per delega, a ciascuna singola votazione, elenco allegato al presente atto sub A).

Conclude sottoponendo ai presenti la proposta di delibera relativamente ai compensi da corrispondere ai componenti del Collegio Sindacale, cui io notaio dò lettura

Proposta di deliberazione

"L'Assemblea ordinaria degli Azionisti di Unipol Gruppo S.p.A. (la "Società"),

- vista la proposta formulata dagli Azionisti aderenti al patto parasociale che lega alcuni Azionisti della Società,

delibera

- di determinare gli emolumenti spettanti a ciascun membro del Collegio Sindacale nell'importo annuo di Euro 90.000 (novantamila/00) per il Presidente del Collegio Sindacale e di Euro 60.000 (sessantamila/00) per ogni Sindaco effettivo, al lordo delle ritenute e degli oneri di legge, da corrispondere pro rata con riferimento a ciascun esercizio di durata del mandato, oltre alle spese sostenute per l'espletamento dell'incarico, nonché in un ulteriore importo lordo di Euro 1.000 (mille/00) per ciascuna riunione consiliare, assembleare o dei comitati consiliari cui il Sindaco abbia partecipato, ridotto ad Euro 500 (cinquecento/00) qualora la partecipazione avvenga tramite collegamento telefonico o audiovisivo;

- autorizzare la copertura assicurativa relativa ai rischi connessi alla responsabilità civile verso terzi derivante dagli obblighi legali e contrattuali inerenti la funzione di Sindaco e alla connessa tutela giudiziaria, con costo a carico della Società, conferendo al Consiglio di

Amministrazione e per esso al Presidente, ogni più ampio potere per l'attuazione della relativa delibera, compreso quello di apportare alla polizza assicurativa attualmente in essere tutte le modifiche che si rendessero opportune in relazione a termini e condizioni, purché in linea con quelli di mercato."

VOTAZIONE

Il Presidente apre la votazione.

Invita a tal fine i portatori di deleghe che intendono esprimere voto differenziato in merito alla proposta presentata a recarsi alla postazione di "VOTO ASSISTITO".

Invita gli altri intervenuti ad esprimere il voto mediante utilizzo del "RADIOVOTER", secondo le modalità in precedenza indicate.

Invita gli eventuali intervenuti che intendano correggere il voto espresso mediante il "RADIOVOTER" a recarsi presso la postazione di "VOTO ASSISTITO".

Chiede se tutti hanno espresso la propria volontà.

Dichiara chiusa la votazione in ordine alla proposta sui compensi dei componenti del Collegio Sindacale nonché della relativa copertura assicurativa

Proclamazione del risultato di voto

Il Presidente legge quindi l'esito della votazione e dichiara che hanno partecipato alla votazione n. 516 legittimati al voto ai sensi di legge, titolari di n. 473.886.725 azioni ordinarie complessivamente pari al 66,049369% delle azioni ordinarie emesse, con:

- voti favorevoli: n. 442.023.587 azioni ordinarie, pari al 93,276212% delle azioni ordinarie rappresentate;

- voti contrari: n. 20.787.085 azioni ordinarie, pari al 4,386509% delle azioni ordinarie rappresentate;

- astenuti: n. 9.523.079 azioni ordinarie, pari al 2,009569% delle azioni ordinarie rappresentate;

- non votanti: n. 1.552.974 azioni ordinarie, pari allo 0,327710% delle azioni ordinarie rappresentate;

Comunica, pertanto, che la proposta in merito ai compensi del Collegio Sindacale risulta approvata a maggioranza.

Precisa che le risultanze delle presenze e della votazione, comprensive dei dati e delle informazioni prescritte dal Regolamento Emittenti, sono riportate in un documento allegato al presente verbale *sub L)* e che gli Azionisti partecipanti alla predetta votazione sono individuati nell'elenco portante il riepilogo degli Azionisti presenti, personalmente o per delega, a ciascuna singola votazione, elenco allegato al presente atto *sub A)*.

Il Presidente dà atto che è terminata la trattazione del terzo punto all'ordine del giorno e passa alla trattazione del quarto punto all'ordine del giorno della presente Assemblea Ordinaria.

"Conferimento dell'incarico di revisione legale per gli

esercizi 2021-2029. Deliberazioni inerenti e conseguenti."

Il Presidente ricorda preliminarmente che, con l'approvazione del bilancio al 31 dicembre 2020, verrà a scadenza l'incarico di revisione legale dei conti conferito dalla Società a PricewaterhouseCoopers S.p.A. (anche "PWC") per gli esercizi dal 2012 al 2020.

A tal proposito segnala che:

- essendo tale incarico non più rinnovabile a PWC ai sensi della normativa vigente, Unipol dovrà conferire il nuovo incarico ad altra società di revisione;
- in previsione di tale scadenza, la Società ha ritenuto opportuno avviare, già nella seconda metà del 2018, il processo per la selezione della società di revisione cui conferire l'incarico, affinché questo venga sottoposto all'approvazione dell'odierna Assemblea, al fine prioritario di preconstituire le condizioni per l'assunzione, da parte del revisore prescelto, del ruolo di Revisore principale del Gruppo Unipol, nonché di garantire il rispetto del divieto previsto dalla disciplina di riferimento di ricevere dal revisore medesimo, nei dodici mesi precedenti l'inizio dell'incarico, i servizi di *"progettazione e realizzazione di procedure di controllo interno e gestione del rischio relative alla preparazione e/o al controllo dell'informativa finanziaria, oppure [di] progettazione e realizzazione di sistemi tecnologici per l'informativa finanziaria"* (c.d. *"cooling in period"*).

Ai sensi della vigente normativa di riferimento e dell'apposita procedura adottata dalla Società in merito al conferimento dell'incarico di revisione legale, il Collegio Sindacale di Unipol ha presentato al Consiglio di Amministrazione della Società stessa una raccomandazione motivata per il conferimento dell'incarico in questione, contenente il giudizio preferenziale a favore dell'offerta presentata da EY S.p.A. e, in via secondaria, a quella formulata da KPMG S.p.A.; tale raccomandazione si allega al presente verbale *sub M1*).

L'organo amministrativo, a sua volta, ha effettuato le proprie valutazioni e deciso, per quanto di propria competenza, di condividere la raccomandazione dell'organo di controllo e, quindi, la preferenza ivi espressa, proponendo quindi all'odierna Assemblea il conferimento a EY S.p.A. dell'incarico di revisione legale dei conti per gli esercizi dal 2021 al 2029.

Ai sensi dell'art. 7.2 del Regolamento assembleare, al fine di lasciare maggiore spazio al dibattito assembleare, in assenza di espressioni di dissenso da parte dell'Assemblea, omette la lettura integrale della Relazione illustrativa degli Amministratori sull'argomento e della suddetta "Raccomandazione del Collegio Sindacale di Unipol per il conferimento dell'incarico di revisione legale dei conti,

per gli esercizi 2021-2029", cui sono accluse le condizioni economiche indicate dalle società coinvolte nel processo di selezione, essendo tale documentazione stata messa a disposizione del pubblico nei termini e con le modalità di legge, nonché inserita nel fascicolo consegnato agli intervenuti.

Conclude sottoponendo ai presenti la proposta di delibera relativamente al presente punto all'ordine del giorno, di cui io notaio dò lettura

Proposta di deliberazione

"L'Assemblea ordinaria degli Azionisti di Unipol Gruppo S.p.A. ("Unipol" o la "Società"),

- preso atto che con l'approvazione del bilancio al 31 dicembre 2020 verrà a scadenza l'incarico di revisione legale dei conti conferito dall'Assemblea ordinaria dei Soci di Unipol del 28 aprile 2011 a PricewaterhouseCoopers S.p.A., per gli esercizi dal 2012 al 2020;

- avuto riguardo alle regole che disciplinano l'individuazione del "Revisore principale" del Gruppo Unipol;

- esaminata la proposta del Consiglio di Amministrazione, integrata dalla Raccomandazione formulata dal Collegio Sindacale, quale Comitato per il Controllo Interno e la Revisione Contabile (la "Raccomandazione"),

delibera

- di conferire alla società EY S.p.A. l'incarico di revisione legale dei conti della Società per gli esercizi dal 2021 al 2029, nei termini e alle condizioni economiche dell'offerta formulata dalla suddetta società di revisione, come rappresentati in allegato alla Raccomandazione;

- di conferire mandato al Consiglio di Amministrazione - e per esso al Presidente e all'Amministratore Delegato, in via disgiunta tra loro ed anche a mezzo di procuratori speciali - a provvedere a quanto necessario o utile per l'esecuzione di quanto deliberato, nonché per adempiere alle inerenti e necessarie formalità presso i competenti organi e/o uffici, con facoltà di introdurre all'intervenuta deliberazione le eventuali modificazioni non sostanziali che fossero allo scopo richieste, con ogni e qualsiasi potere necessario od opportuno, nel rispetto delle vigenti disposizioni di legge."

Il Presidente quindi apre la discussione sul quarto punto all'ordine del giorno pregando coloro che intendono prendere la parola di recarsi, se ancora non vi hanno provveduto, muniti del "RADIOVOTER", presso la postazione "INTERVENTI" presente presso la postazione "VOTO ASSISTITO", posta sul lato sinistro della sala, al fine di consegnare agli addetti la apposita scheda per la richiesta di intervento.

Il Presidente, quindi, verificata la mancanza di interventi, dichiara chiusa la discussione e dà avvio alla procedura di votazione mediante l'utilizzo del "RADIOVOTER" invitando gli

interventuti a non assentarsi dalla riunione sino a quando non siano terminate le procedure di voto.

VOTAZIONE

Il Presidente apre la votazione.

Invita a tal fine i portatori di deleghe che intendono esprimere voto differenziato in merito alla proposta presentata a recarsi alla postazione di "VOTO ASSISTITO".

Invita gli altri intervenuti ad esprimere il voto mediante utilizzo del "RADIOVOTER", secondo le modalità in precedenza indicate.

Invita gli eventuali intervenuti che intendano correggere il voto espresso mediante il "RADIOVOTER" a recarsi presso la postazione di "VOTO ASSISTITO".

Chiede se tutti hanno espresso la propria volontà.

Dichiara chiusa la votazione in ordine alla proposta sui compensi dei componenti del Collegio Sindacale nonché della relativa copertura assicurativa

Proclamazione del risultato di voto

Il Presidente legge quindi l'esito della votazione e dichiara che hanno partecipato alla votazione n. 513 legittimati al voto ai sensi di legge, titolari di n. 473.885.488 azioni ordinarie complessivamente pari al 66,049197% delle azioni ordinarie emesse, con:

- voti favorevoli: n. 467.464.735 azioni ordinarie, pari al 98,645083% delle azioni ordinarie rappresentate;
- voti contrari: n. 2.982.152 azioni ordinarie, pari allo 0,629298% delle azioni ordinarie rappresentate;
- astenuti: n. 561.127 azioni ordinarie, pari allo 0,118410% delle azioni ordinarie rappresentate;
- non votanti: n. 2.877.474 azioni ordinarie, pari allo 0,607209% delle azioni ordinarie rappresentate;

Comunica che la proposta risulta approvata a maggioranza e che, pertanto, l'incarico di revisione legale dei conti per gli esercizi dal 2021 al 2029 risulta conferito, alle condizioni sopra indicate, alla società EY S.p.A. con sede in Roma (RM), Via Po n. 32, codice fiscale, partita IVA e numero iscrizione al Registro delle imprese di Roma: 00434000584, iscritta al Registro dei revisori legali al n. 70945.

Precisa che le risultanze delle presenze e della votazione, comprensive dei dati e delle informazioni prescritte dal Regolamento Emittenti, sono riportate in un documento allegato al presente verbale *sub M*) e che gli Azionisti partecipanti alla predetta votazione sono individuati nell'elenco portante il riepilogo degli Azionisti presenti, personalmente o per delega, a ciascuna singola votazione, elenco allegato al presente atto *sub A*).

Il Presidente dà atto che è terminata la trattazione del quarto punto all'ordine del giorno e passa alla trattazione del quinto punto all'ordine del giorno della presente

Assemblea Ordinaria.

"Politiche di remunerazione ai sensi del Regolamento IVASS n. 38/2018 e Relazione sulla remunerazione ai sensi dell'art.123-ter del Testo Unico della Finanza. Deliberazioni inerenti e conseguenti."

Il Presidente segnala preliminarmente che:

- l'art. 93, commi 1 e 2, del Regolamento IVASS n. 38 del 3 luglio 2018 - che ha sostituito, in materia di remunerazione, il previgente Regolamento ISVAP n. 39 del 9 giugno 2011 - prevede che l'organo amministrativo dell'ultima società controllante italiana *"definisce, in coerenza con le strategie e la politica di gestione di rischio di gruppo, con la propensione al rischio ed i limiti di tolleranza al rischio di gruppo, le politiche di remunerazione del gruppo, garantendo che esse siano adeguatamente calibrate rispetto alle caratteristiche delle società del gruppo"*, precisando altresì che tali politiche *"si applicano anche a coloro che svolgono funzioni di amministrazione, direzione e controllo presso l'ultima società controllante italiana, ai titolari e al personale di livello più elevato delle funzioni fondamentali di gruppo nonché all'ulteriore personale rilevante, identificato dall'ultima società controllante italiana"*;

- il suddetto Regolamento, stabilisce inoltre, innovando rispetto al passato, che lo Statuto sociale dell'ultima società controllante italiana *"prevede che l'assemblea ordinaria [...] approvi le politiche di remunerazione a favore degli organi sociali e del personale rilevante"*. A tal fine, rammenta che, fra le proposte di modifiche statutarie di cui all'unico punto all'ordine del giorno della parte straordinaria della presente Assemblea, è prevista anche l'introduzione di tale specifica competenza assembleare;

- allo stesso tempo, l'art. 123-ter del Testo Unico della Finanza prevede che le società con azioni quotate pubblicamente, almeno ventuno giorni prima della data prevista per l'Assemblea ordinaria convocata per l'approvazione del bilancio di esercizio, una relazione sulle politiche di remunerazione previste a favore dei componenti degli Organi di amministrazione e di controllo, dei Direttori Generali e dei Dirigenti con responsabilità strategiche.

Tale quadro normativo è, inoltre, integrato dai principi e criteri raccomandati in tema di remunerazione dal Codice di Autodisciplina delle società quotate, al quale la Società aderisce.

La relazione, predisposta ai sensi e per gli effetti delle citate norme, si compone di due sezioni:

- la prima sezione illustra le politiche di remunerazione di Gruppo, che includono anche le politiche di remunerazione della Società - con particolare riferimento ai componenti degli Organi di amministrazione, direzione e controllo, ai

Dirigenti con responsabilità strategiche ed all'ulteriore personale rilevante - per l'esercizio 2019, oltre che le procedure utilizzate per l'adozione e l'attuazione delle medesime;

- la seconda sezione fornisce un'adeguata rappresentazione di ciascuna delle voci che compongono la remunerazione corrisposta nell'esercizio 2018 e illustra, nominativamente per i componenti degli Organi di amministrazione, direzione e controllo nonché, in forma aggregata, per i Dirigenti con responsabilità strategiche di Unipol, i compensi riconosciuti nel medesimo esercizio 2018, a qualsiasi titolo e in qualsiasi forma, dalla Società stessa. Sono, infine, fornite informazioni sulle partecipazioni detenute al 31 dicembre 2018, dai soggetti suindicati, nelle società quotate e nelle società da queste controllate.

In conformità alle disposizioni contenute nel richiamato Regolamento IVASS n. 38/2018, il Presidente invita l'Assemblea a deliberare sulla prima sezione della relazione. Ai sensi dell'art. 7.2 del Regolamento Assembleare, al fine di lasciare maggiore spazio al dibattito assembleare, in assenza di espressioni di dissenso da parte dell'Assemblea, il Presidente omette la lettura integrale della Relazione illustrativa degli Amministratori sull'argomento e della Relazione sulla remunerazione alla stessa allegata, essendo tale documentazione stata messa a disposizione del pubblico nei termini e con le modalità di legge, nonché inserita nel fascicolo distribuito agli intervenuti.

Conclude sottoponendo all'Assemblea la proposta di deliberazione in merito al presente punto all'ordine del giorno, di cui io notaio dò lettura.

Proposta di deliberazione

"L'Assemblea ordinaria degli Azionisti di Unipol Gruppo S.p.A. (la "Società"),

- visti gli artt. 41, 59 e 93 del Regolamento IVASS n. 38 del 3 luglio 2018 (il "Regolamento IVASS");

- visti gli artt. 123-ter del D. Lgs. 24 febbraio 1998, n. 58 (il "Testo Unico della Finanza") e 84-quater del Regolamento CONSOB n. 11971 del 14 maggio 1999 e successive modifiche e integrazioni;

- preso atto della Relazione illustrativa del Consiglio di Amministrazione e dei relativi allegati,

delibera

di approvare la prima sezione della Relazione sulla remunerazione, predisposta ai sensi e per gli effetti degli artt. 41, 59 e 93 del Regolamento IVASS e dell'art. 123-ter del Testo Unico della Finanza, che illustra le politiche di remunerazione del Gruppo Unipol e della Società per il corrente esercizio."

Apertura della discussione

Il Presidente quindi apre la discussione sul quinto punto

all'ordine del giorno della parte Ordinaria pregando coloro che intendono prendere la parola di recarsi, se ancora non vi hanno provveduto, muniti del "RADIOVOTER", presso la postazione "INTERVENTI" presente presso la postazione "VOTO ASSISTITO", posta sul lato sinistro della sala, al fine di consegnare agli addetti la apposita scheda per la richiesta di intervento.

Informa che le risposte alle domande formulate dagli Azionisti presenti in sala saranno date alla fine degli interventi.

Il Presidente si avvarrà della collaborazione dell'Amministratore Delegato e, ove ritenuto necessario, dei Dirigenti, dipendenti e collaboratori della Società, per rispondere alle domande formulate.

Invita quindi a raggiungere la postazione l'unica persona che ha richiesto di intervenire e ricorda di contenere l'intervento entro dieci minuti.

Prende la parola il Signor Fabio Coppola per delega degli Azionisti Whitebox Multi-Strategy Partners e Whitebox Relative Value Partners, il quale procede a dare lettura del proprio intervento, il cui testo integrale trovasi allegato al presente verbale sub E).

Prende la parola il Presidente per rispondere alle domande dell'intervenuto.

Afferma anzitutto che la pubblicazione della Relazione sulla remunerazione è avvenuta nei tempi e nei modi richiesti dalla legge.

Precisa, quindi, che il pacchetto retributivo del Group CEO and General Manager, pressoché inalterato dal 2016, risulta in linea con quanto rilevato attraverso un'apposita indagine retributiva commissionata alla società Egon Zehnder nel giugno 2016, che ha confrontato le prassi retributive di figure di pari rilievo nelle principali società assicurative e bancarie italiane (tra cui Generali, Unicredit, Intesa Sanpaolo e altre).

Per quanto riguarda le *performance* su cui è basata la componente azionaria della remunerazione variabile, ricorda che tanto a livello di remunerazione variabile di breve termine quanto a livello di remunerazione variabile di lungo termine sono previsti cancelli di accesso, validi per tutti i Dirigenti del Gruppo, misurati su risultati consolidati della Società.

Le azioni sottostanti alla remunerazione variabile corrisposte ai Dirigenti del Gruppo sono invece suddivise in maniera equivalente tra azioni Unipol e UnipolSai, ampiamente rappresentative dell'effettivo valore generato dal Gruppo.

Il Presidente, quindi, verificata la mancanza di interventi in fase di replica, dichiara chiusa la discussione e dà avvio alla procedura di votazione mediante l'utilizzo del

"RADIOVOTER" invitando gli intervenuti a non assentarsi dalla riunione sino a quando non siano terminate le procedure di voto.

VOTAZIONE

Il Presidente apre la votazione.

Invita a tal fine i portatori di deleghe che intendono esprimere voto differenziato in merito alla proposta presentata a recarsi alla postazione di "VOTO ASSISTITO".

Invita gli altri intervenuti ad esprimere il voto mediante utilizzo del "RADIOVOTER", secondo le modalità in precedenza indicate.

Invita gli eventuali intervenuti che intendano correggere il voto espresso mediante il "RADIOVOTER" a recarsi presso la postazione di "VOTO ASSISTITO".

Chiede se tutti hanno espresso la propria volontà.

Dichiara chiusa la votazione in ordine alla indicata proposta sul quinto punto all'ordine del giorno dell'Assemblea Ordinaria.

Proclamazione del risultato di voto

Il Presidente legge quindi l'esito della votazione e dichiara che hanno partecipato alla votazione n. 514 legittimati al voto ai sensi di legge, titolari di n. 473.886.517 azioni ordinarie complessivamente pari al 66,049340% delle azioni ordinarie emesse, con:

- voti favorevoli: n. 357.314.287 azioni ordinarie, pari al 75,400813% delle azioni ordinarie rappresentate;
- voti contrari: n. 112.978.510 azioni ordinarie, pari al 23,840837% delle azioni ordinarie rappresentate;
- astenuti: n. 716.225 azioni ordinarie, pari allo 0,151139% delle azioni ordinarie rappresentate;
- non votanti: n. 2.877.495 azioni ordinarie, pari allo 0,607212% delle azioni ordinarie rappresentate.

Comunica, pertanto, che la proposta in merito alle Politiche di remunerazione della Società risulta approvata a maggioranza.

Ricorda che le risultanze delle presenze e della votazione, comprensive dei dati e delle informazioni prescritte dal Regolamento Emittenti, sono riportate in un documento allegato al presente verbale *sub N)* e che gli Azionisti partecipanti alla predetta votazione sono individuati nell'elenco portante il riepilogo degli Azionisti presenti, personalmente o per delega, a ciascuna singola votazione, elenco che trovasi allegato al presente atto *sub A)*.

Il Presidente dà atto che è terminata la trattazione del quinto punto all'ordine del giorno e passa alla trattazione del sesto punto all'ordine del giorno della presente Assemblea Ordinaria.

"Piano di compensi basato su strumenti finanziari, ai sensi dell'art. 114-bis del Testo Unico della Finanza. Deliberazioni inerenti e conseguenti."

Il Presidente comunica preliminarmente che, essendo venuto a scadenza l'analogo piano di compensi basato su strumenti finanziari 2016-2018, approvato dall'Assemblea ordinaria degli azionisti della Società in data 28 aprile 2016, come successivamente modificato con delibera dell'Assemblea ordinaria di Unipol Gruppo in data 28 aprile 2018, la presente Assemblea è chiamata a deliberare in merito all'approvazione del piano di compensi basato su strumenti finanziari 2019-2021.

Segnala che:

- il Piano di Compensi 2019-2021 - rivolto all'Amministratore Delegato - Group CEO and General Manager, ai Dirigenti con responsabilità strategiche e agli altri Dirigenti della Società - prevede, subordinatamente al verificarsi di determinate condizioni ed al raggiungimento di specifici obiettivi, l'assegnazione ai destinatari di azioni ordinarie Unipol e di azioni ordinarie UnipolSai S.p.A., nella modalità *performance share*, al termine del periodo di riferimento del Piano Industriale del Gruppo Unipol 2019-2021 (di prossima approvazione da parte dell'organo amministrativo della Società), con contestuale disponibilità di dette azioni a partire dal 2023 e per i due anni successivi;

- in linea con le politiche di remunerazione poste all'esame dell'Assemblea al precedente punto 5 all'ordine del giorno, il Piano di Compensi 2019-2021 si inserisce all'interno del sistema incentivante destinato ai Dirigenti della Società, che regola e disciplina le condizioni e le modalità di erogazione della componente variabile della retribuzione, sia di breve sia di medio-lungo termine.

Rammenta, infine, che tutte le caratteristiche del Piano di Compensi 2019-2021 sono rappresentate nell'apposito Documento Informativo predisposto ai sensi dell'art. 114-bis del Testo Unico della Finanza e dell'art. 84-bis del Regolamento Emittenti.

Ai sensi dell'art. 7.2 del Regolamento Assembleare, al fine di lasciare maggiore spazio al dibattito assembleare, in assenza di espressioni di dissenso da parte dell'Assemblea, il Presidente omette la lettura integrale della Relazione illustrativa degli Amministratori sull'argomento e del Documento Informativo, con accluso il Regolamento del Piano di Compensi 2019-2021, essendo tale documentazione stata messa a disposizione del pubblico nei termini e con le modalità di legge, nonché inserita nel fascicolo distribuito agli intervenuti.

Conclude sottoponendo all'Assemblea la proposta di deliberazione in merito al presente punto all'ordine del giorno, di cui io notaio dò lettura.

Proposta di deliberazione

"L'Assemblea ordinaria di Unipol Gruppo S.p.A. ("Unipol" o

la "Società"),

- visti gli artt. 114-bis del D. Lgs. 24 febbraio 1998, n. 58 (il "TUF") e 84-bis del Regolamento CONSOB n. 11971 del 14 maggio 1999 e successive modifiche e integrazioni (il "Regolamento Emittenti");

- preso atto della Relazione illustrativa del Consiglio di Amministrazione (la "Relazione") e dell'allegato Documento Informativo redatto ai sensi del citato art. 114-bis del TUF,
delibera

- di approvare, ai sensi e per gli effetti dell'art. 114-bis del TUF e dell'art. 84-bis del Regolamento Emittenti, l'adozione di un piano di compensi basato su strumenti finanziari, di tipo performance share, rivolto agli esponenti aziendali di vertice ed ai manager di Unipol, in conformità a quanto illustrato nel Documento Informativo e al Regolamento ivi accluso (il "Piano di Compensi 2019-2021" o il "Piano");

- di attribuire al Consiglio di Amministrazione - e per esso al Presidente e all'Amministratore Delegato, in via disgiunta tra loro e con espressa facoltà di subdelega, nel rispetto dei principi di governance previsti dalle Politiche di remunerazione adottate dalla Società - ogni più ampio potere necessario od opportuno al fine di (i) provvedere all'adozione e alla completa attuazione del Piano di Compensi 2019-2021, apportandovi ogni eventuale integrazione e/o modifica di carattere non sostanziale ritenuta necessaria e/o opportuna, e (ii) compiere ogni atto, adempimento, formalità o comunicazione che siano necessari od opportuni ai fini dell'attuazione del Piano."

Apertura della discussione

Il Presidente quindi apre la discussione sul sesto punto all'ordine del giorno della parte Ordinaria pregando coloro che intendono prendere la parola di recarsi, se ancora non vi hanno provveduto, muniti del "RADIOVOTER", presso la postazione "INTERVENTI" presente presso la postazione "VOTO ASSISTITO", posta sul lato sinistro della sala, al fine di consegnare agli addetti la apposita scheda per la richiesta di intervento.

Informa che le risposte alle domande formulate dagli Azionisti presenti in sala saranno date alla fine degli interventi.

Il Presidente si avvarrà della collaborazione dell'Amministratore Delegato e, ove ritenuto necessario, dei Dirigenti, dipendenti e collaboratori della Società, per rispondere alle domande formulate.

Invita quindi a raggiungere la postazione l'unica persona che ha richiesto di intervenire e ricorda di contenere l'intervento entro dieci minuti.

Prende la parola il Signor Fabio Coppola per delega degli Azionisti Whitebox Multi-Strategy Partners e Whitebox

Relative Value Partners, il quale procede a dare lettura del proprio intervento, il cui testo integrale trovasi allegato al presente verbale sub E).

Prende la parola il Presidente per rispondere alle domande dell'intervenuto.

Afferma che il piano di compensi proposto si pone in continuità sostanziale con gli analoghi piani già approvati negli esercizi precedenti, recependo peraltro gli aggiornamenti resisi necessari a seguito dell'emanazione del Regolamento IVASS n. 38 del 3 luglio 2018.

Il Presidente, quindi, verificata la mancanza di interventi in fase di replica, dichiara chiusa la discussione e dà avvio alla procedura di votazione mediante l'utilizzo del "RADIOVOTER" invitando gli intervenuti a non assentarsi dalla riunione sino a quando non siano terminate le procedure di voto.

VOTAZIONE

Il Presidente apre la votazione.

Invita a tal fine i portatori di deleghe che intendono esprimere voto differenziato in merito alla proposta presentata a recarsi alla postazione di "VOTO ASSISTITO".

Invita gli altri intervenuti ad esprimere il voto mediante utilizzo del "RADIOVOTER", secondo le modalità in precedenza indicate.

Invita gli eventuali intervenuti che intendano correggere il voto espresso mediante il "RADIOVOTER" a recarsi presso la postazione di "VOTO ASSISTITO".

Chiede se tutti hanno espresso la propria volontà.

Dichiara chiusa la votazione in ordine alla indicata proposta sul sesto punto all'ordine del giorno dell'Assemblea Ordinaria.

Proclamazione del risultato di voto

Il Presidente legge quindi l'esito della votazione e dichiara che hanno partecipato alla votazione n. 513 legittimati al voto ai sensi di legge, titolari di n. 473.886.496 azioni ordinarie complessivamente pari al 66,049337% delle azioni ordinarie emesse, con:

- voti favorevoli: n. 377.118.749 azioni ordinarie, pari al 79,579974% delle azioni ordinarie rappresentate;

- voti contrari: n. 93.174.048 azioni ordinarie, pari al 19,661680% delle azioni ordinarie rappresentate;

- astenuti: n. 716.225 azioni ordinarie, pari allo 0,151139% delle azioni ordinarie rappresentate;

- non votanti: n. 2.877.474 azioni ordinarie, pari allo 0,607207% delle azioni ordinarie rappresentate.

Comunica, pertanto, che la proposta di approvazione del piano di compensi basato su strumenti finanziari, ai sensi dell'art. 114-bis del TUF, risulta approvata a maggioranza.

Ricorda che le risultanze delle presenze e della votazione, comprensive dei dati e delle informazioni prescritte dal

Regolamento Emittenti, sono riportate in un documento allegato al presente verbale *sub O*) e che gli Azionisti partecipanti alla predetta votazione sono individuati nell'elenco portante il riepilogo degli Azionisti presenti, personalmente o per delega, a ciascuna singola votazione, elenco che trovasi allegato al presente atto *sub A*).

Il Presidente dà atto che è terminata la trattazione del sesto punto all'ordine del giorno e passa alla trattazione del settimo punto all'ordine del giorno della presente Assemblea Ordinaria.

"Acquisto e disposizione di azioni proprie. Deliberazioni inerenti e conseguenti."

Sempre per esigenza di economia dei lavori assembleari ed ai sensi dell'art. 7.2 del Regolamento Assembleare, in assenza di espressioni di dissenso da parte dell'Assemblea, il Presidente omette la lettura della Relazione illustrativa redatta dal Consiglio di Amministrazione, in quanto la suddetta documentazione è già stata messa a disposizione del pubblico, nei termini e con le modalità di legge, nonchè inserita nel fascicolo consegnato agli intervenuti.

Precisa altresì che, successivamente alla data della suddetta Relazione, nell'ambito dell'autorizzazione rilasciata dall'Assemblea del 24 aprile 2018 e, come comunicato al mercato, la Società ha acquistato direttamente n. 762.000 azioni proprie (che si sommano alle n. 747.799 azioni proprie in precedenza detenute), ai fini della loro assegnazione in esecuzione di piani di compensi rivolti al personale Dirigente della stessa basati su strumenti finanziari, ai sensi e per gli effetti dell'art. 114-bis del Testo Unico della Finanza. Inoltre, alla data odierna, la Società detiene indirettamente n. 1.758.700 azioni proprie, comprensive dei recenti acquisti (per n. 503.200 azioni, anch'essi comunicati al mercato) effettuati in esecuzione dei rispettivi piani di compensi da talune società controllate da Unipol.

In proposito, segnala che l'Assemblea ordinaria degli Azionisti della Società, riunitasi il 24 aprile 2018, ha autorizzato il Consiglio di Amministrazione ad acquistare e disporre di azioni proprie per la durata di 18 (diciotto) mesi dalla deliberazione Assembleare.

Il Presidente propone che la suddetta autorizzazione venga nuovamente concessa, previa revoca della precedente deliberazione sopra richiamata, per la durata di ulteriori 18 (diciotto) mesi dalla data odierna, invariato il limite massimo di spesa di Euro 200 (duecento) milioni ed altrettanto invariati i relativi obiettivi perseguiti, come puntualmente descritti nella richiamata Relazione illustrativa, cui fa rinvio.

Conclude sottoponendo la proposta di deliberazione in merito al presente punto all'ordine del giorno, cui io notaio dò

lettura.

Proposta di deliberazione

"L'Assemblea ordinaria di Unipol Gruppo S.p.A. (la "Società"),

- esaminata la relazione illustrativa predisposta dal Consiglio di Amministrazione e preso atto della proposta ivi contenuta;

- visto il bilancio di esercizio chiuso al 31 dicembre 2018;

- avute presenti le disposizioni degli artt. 2357 e 2357-ter del codice civile;

- preso atto che la Società detiene complessive n. 3.268.499 azioni proprie ordinarie, di cui n. 1.509.799 direttamente e n. 1.758.700 indirettamente, tramite le società controllate indicate in relazione,

delibera

i) di revocare la precedente delibera di autorizzazione all'acquisto e/o alla disposizione di azioni proprie, assunta dall'Assemblea ordinaria degli Azionisti del 24 aprile 2018;

ii) di autorizzare, per la durata di ulteriori 18 mesi dalla presente deliberazione assembleare, l'acquisto e la disposizione di azioni proprie, ai sensi degli artt. 2357 e 2357-ter del codice civile ed entro il limite massimo di spesa di Euro 200 milioni - nel rispetto della normativa vigente nonché, ove applicabili, delle prassi di mercato ammesse - con le modalità e le condizioni di seguito precisate:

a) l'acquisto e la disposizione di azioni proprie potranno essere effettuati nelle quantità e con le modalità di esecuzione seguenti:

- l'acquisto potrà essere effettuato, per le quantità massime consentite dalla legge e, ove applicabili, dalle prassi di mercato ammesse, con le modalità previste dall'art. 132 del D. Lgs. 24 febbraio 1998, n. 58 (Testo Unico della Finanza) e dall'art. 144-bis, comma 1, lett. a), b), c) e d-ter) del Regolamento CONSOB n. 11971 del 14 maggio 1999 e successive modifiche e integrazioni (Regolamento Emittenti), nonché da ogni altra disposizione normativa applicabile;

- la disposizione potrà essere effettuata con le modalità consentite dalla normativa vigente, anche effettuando, in una o più volte, operazioni successive di acquisto ed alienazione, sino allo scadere del termine di autorizzazione. Il suddetto limite massimo di spesa di Euro 200 milioni è da intendersi su base rotativa (c.d. revolving), tenuto conto delle azioni proprie alienate giusta autorizzazione dell'Assemblea.

b) l'acquisto e la disposizione di azioni proprie potranno essere effettuati ad un prezzo non superiore del 15% e non inferiore del 15% rispetto al prezzo di riferimento

registrato dal titolo nel giorno di negoziazione precedente alla data di ogni singola operazione, e comunque nel rispetto del sopra deliberato limite massimo di spesa di Euro 200 milioni;

iii) di conferire al Consiglio di Amministrazione - e per esso al Presidente e all'Amministratore Delegato, in via disgiunta tra loro ed anche a mezzo di procuratori speciali - ogni più ampio potere al fine di effettuare le operazioni di acquisto e/o disposizione delle azioni proprie."

Apertura della discussione

Il Presidente quindi apre la discussione sul settimo punto all'ordine del giorno della parte Ordinaria pregando coloro che intendono prendere la parola di recarsi, se ancora non vi hanno provveduto, muniti del "RADIOVOTER", presso la postazione "INTERVENTI" presente presso la postazione "VOTO ASSISTITO", posta sul lato sinistro della sala, al fine di consegnare agli addetti la apposita scheda per la richiesta di intervento.

Informa che le risposte alle domande formulate dagli Azionisti presenti in sala saranno date alla fine degli interventi.

Il Presidente si avvarrà della collaborazione dell'Amministratore Delegato e, ove ritenuto necessario, dei Dirigenti, dipendenti e collaboratori della Società, per rispondere alle domande formulate.

Invita quindi a raggiungere la postazione l'unica persona che ha richiesto di intervenire e ricorda di contenere l'intervento entro dieci minuti.

Prende la parola il Signor Fabio Coppola per delega degli Azionisti Whitebox Multi-Strategy Partners e Whitebox Relative Value Partners, il quale procede a dare lettura del proprio intervento, il cui testo integrale trovasi allegato al presente verbale sub E).

Prende, quindi, la parola il Presidente, il quale ringrazia l'Azionista per l'intervento.

Il Presidente, verificata la mancanza di interventi in fase di replica, dichiara chiusa la discussione e dà avvio alla procedura di votazione mediante l'utilizzo del "RADIOVOTER" invitando gli intervenuti a non assentarsi dalla riunione sino a quando non siano terminate le procedure di voto.

VOTAZIONE

Il Presidente apre la votazione.

Invita a tal fine i portatori di deleghe che intendono esprimere voto differenziato in merito alla proposta presentata a recarsi alla postazione di "VOTO ASSISTITO".

Invita gli altri intervenuti ad esprimere il voto mediante utilizzo del "RADIOVOTER", secondo le modalità in precedenza indicate.

Invita gli eventuali intervenuti che intendano correggere il voto espresso mediante il "RADIOVOTER" a recarsi presso la

postazione di "VOTO ASSISTITO".

Chiede se tutti hanno espresso la propria volontà.

Dichiara chiusa la votazione in ordine alla indicata proposta sul settimo punto all'ordine del giorno dell'Assemblea Ordinaria.

Proclamazione del risultato di voto

Il Presidente legge quindi l'esito della votazione e dichiara che hanno partecipato alla votazione n. 512 legittimati al voto ai sensi di legge, titolari di n. 468.758.291 azioni ordinarie complessivamente pari al 65,334578 % delle azioni ordinarie emesse, con:

- voti favorevoli: n. 409.528.204 azioni ordinarie, pari all'87,364472% delle azioni ordinarie rappresentate;
- voti contrari: n. 55.537.523 azioni ordinarie, pari all'11,847795% delle azioni ordinarie rappresentate;
- astenuti: n. 815.090 azioni ordinarie, pari allo 0,173883% delle azioni ordinarie rappresentate;
- non votanti: n. 2.877.474 azioni ordinarie, pari allo 0,613850% delle azioni ordinarie rappresentate.

Comunica, pertanto, che la proposta di autorizzazione all'acquisto e alla disposizione di azioni proprie risulta approvata a maggioranza.

Ricorda che le risultanze delle presenze e della votazione, comprensive dei dati e delle informazioni prescritte dal Regolamento Emittenti, sono riportate in un documento allegato al presente verbale *sub P*) e che gli Azionisti partecipanti alla predetta votazione sono individuati nell'elenco portante il riepilogo degli Azionisti presenti, personalmente o per delega, a ciascuna singola votazione, elenco che trovasi allegato al presente atto *sub A*).

Il Presidente dà atto che è terminata la trattazione del settimo e ultimo punto all'ordine del giorno di parte Ordinaria e passa, quindi, alla trattazione della parte Straordinaria della presente Assemblea.

Il Presidente constata che:

- sono attualmente presenti, in proprio o per delega, n. 512 legittimati al voto ai sensi di legge, titolari di n. 468.758.291 azioni ordinarie, prive di valore nominale, pari al 65,334578% delle azioni ordinarie emesse, ivi incluse le azioni il cui diritto di voto è sospeso a norma degli artt. 2357-ter e 2359-ter del codice civile;
- l'elenco nominativo dei partecipanti legittimati ad intervenire alla presente Assemblea, in proprio o per delega, è acquisito agli atti della Società ed il relativo elenco dettagliato, in ottemperanza all'allegato 3E del Regolamento di attuazione del TUF, adottato dalla CONSOB con deliberazione 11971 del 14 maggio 1999 (nel seguito indicato anche come "Regolamento Emittenti") e successive modifiche e alle disposizioni di cui all'art. 2375 del codice civile, si allega al presente atto *sub Q*);

- con riferimento alle norme di legge vigenti, l'Assemblea Straordinaria in unica convocazione è validamente costituita quando è rappresentato almeno un quinto del capitale sociale. Il Presidente, pertanto, dichiara, in base ai poteri conferitigli dall'art. 11 dello Statuto sociale, la presente Assemblea regolarmente costituita ed atta a deliberare sull'unico argomento all'ordine del giorno di parte Straordinaria.

Il Presidente afferma di affidare al notaio Domenico Damascelli la verbalizzazione in forma pubblica anche della presente Assemblea Straordinaria e che si intende verificata ogni altra condizione in precedenza richiamata in apertura della parte ordinaria dell'Assemblea, affinché l'Assemblea medesima sia validamente costituita anche per lo svolgimento della parte Straordinaria.

Informa inoltre che, nei termini previsti dall'avviso di convocazione dell'Assemblea (15 aprile 2019), non sono pervenute alla Società domande ai sensi dell'art. 127-ter del Testo Unico della Finanza con riferimento alla parte Straordinaria della presente Assemblea.

Attesta, inoltre, che deve intendersi qui ripetuto tutto quanto affermato precedentemente, in sede di apertura della riunione, in ordine alle informazioni fornite e alla sussistenza dei presupposti affinché l'Assemblea sia regolarmente atta a deliberare.

Invita, comunque gli intervenuti a voler segnalare l'eventuale carenza di legittimazione al voto, ai sensi delle applicabili disposizioni di legge, e comunica, quindi, che nessuno dei partecipanti ha segnalato carenze di legittimazione.

Il Presidente passa quindi alla trattazione dell'unico punto all'ordine del giorno dell'Assemblea Straordinaria.

"Modifica degli artt. 8, 10, 13, 14 e 17 dello Statuto sociale anche a fini di adeguamento al Regolamento IVASS n. 38/2018. Deliberazioni inerenti e conseguenti."

Con riferimento all'unico argomento all'ordine del giorno della parte Straordinaria, il Consiglio di Amministrazione ha ritenuto di sottoporre all'odierna Assemblea la proposta di delibera in merito alla modifica degli artt. 8, 10, 13, 14 e 17 dello Statuto sociale.

Il Presidente segnala che le modifiche che si intendono introdurre allo Statuto sociale sono finalizzate (i) in via prioritaria, a recepire le prescrizioni del Regolamento IVASS n. 38/2018 del 3 luglio 2018, recante disposizioni in materia di governo societario, così come declinate nella Lettera al mercato emanata dalla predetta Autorità di Vigilanza in data 5 luglio 2018, contenente gli "Orientamenti IVASS sull'applicazione del principio di proporzionalità nel sistema di governo societario delle imprese di assicurazione e riassicurazione e dei gruppi", e

(ii) al contempo, ad allineare le previsioni statutarie medesime alle *best practice* nazionali e internazionali nonché ad eliminare il riferimento a talune previsioni normative non più vigenti.

Ai sensi dell'art. 7.2 del Regolamento Assembleare, al fine di lasciare maggiore spazio al dibattito assembleare, in assenza di espressioni di dissenso da parte dell'Assemblea, il Presidente omette la lettura della Relazione illustrativa in proposito redatta dal Consiglio di Amministrazione, essendo tale documentazione stata messa a disposizione del pubblico nei termini e con le modalità di legge, nonché inserita nel fascicolo distribuito agli intervenuti.

Conclude sottoponendo all'Assemblea la proposta di deliberazione in merito all'unico punto all'ordine del giorno dell'Assemblea straordinaria, il cui testo integrale - che riporta per intero gli articoli 8, 10, 13, 14 e 17 dello Statuto sociale, così come riformulati - è contenuto nella relazione illustrativa in proposito redatta dal Consiglio di Amministrazione, cui viene fatto rinvio.

Proposta di deliberazione

L'Assemblea straordinaria degli Azionisti di Unipol Gruppo S.p.A.,

- esaminata la relazione illustrativa del Consiglio di Amministrazione,

delibera

1. di modificare l'art. 8 dello Statuto sociale come segue:

"ART. 8 - Assemblee degli Azionisti

Le Assemblee sono convocate con l'osservanza delle formalità previste dalla legge, in unica convocazione, con applicazione delle maggioranze previste dalle disposizioni di legge, presso la sede sociale o in altro luogo entro il territorio nazionale indicato nell'avviso di convocazione.

L'avviso di convocazione, contenente le informazioni previste dalle disposizioni normative pro tempore vigenti, è pubblicato, nei termini di legge, sul sito internet della Società e con le ulteriori modalità previste dalle disposizioni di legge o di regolamento pro tempore vigenti.

Nell'avviso di convocazione possono essere fissate, per altro giorno, la seconda, la terza ed eventuali successive adunanze, da tenersi per il mancato raggiungimento del quorum costitutivo previsto dalla legge per ognuna delle precedenti adunanze.

L'Assemblea ordinaria deve essere convocata almeno una volta all'anno per l'approvazione del bilancio, entro 120 (centoventi) giorni o comunque, nei casi consentiti dalla legge, entro 180 (centoottanta) giorni dalla chiusura dell'esercizio sociale.

L'Assemblea ordinaria, nell'osservanza della normativa anche regolamentare applicabile, oltre a stabilire i compensi

spettanti ai componenti degli organi dalla stessa nominati, approva le politiche di remunerazione, anche di Gruppo, a favore degli organi sociali e del personale identificato come rilevante, inclusi i piani di remunerazione basati su strumenti finanziari.

L'Assemblea può altresì essere convocata, previa comunicazione al Presidente del Consiglio di Amministrazione, dal Collegio Sindacale o da almeno due membri dello stesso.

Il Consiglio di Amministrazione deve convocare l'Assemblea ordinaria o straordinaria senza ritardo, quando ne facciano domanda tanti Soci che rappresentino almeno il ventesimo del capitale sociale e sempre che nella domanda siano indicati gli argomenti da trattare. In tale caso, la relazione sulle materie da trattare è predisposta dai Soci che richiedono la convocazione dell'Assemblea. La convocazione su richiesta non è ammessa per argomenti sui quali l'Assemblea delibera, a norma di legge, su proposta degli Amministratori o sulla base di un progetto o di una relazione da essi proposta.

Inoltre, i Soci che, da soli o congiuntamente ad altri, rappresentino almeno un quarantesimo del capitale sociale, possono, nelle forme e nei termini previsti dalla normativa pro tempore vigente, chiedere l'integrazione dell'elenco delle materie da trattare in sede assembleare, indicando nella domanda gli ulteriori argomenti da essi proposti ovvero presentare proposte di deliberazione su materie già all'ordine del giorno. Colui al quale spetta il diritto di voto può presentare individualmente proposte di deliberazione in Assemblea."

2. di modificare l'art. 10 dello Statuto sociale come segue:

"ART. 10 - Organo Amministrativo

L'amministrazione della Società è affidata ad un Consiglio di Amministrazione composto da un numero di membri non inferiore a 15 e non superiore a 25, nominati dall'Assemblea - che ne stabilisce anche il numero - secondo le modalità di seguito indicate.

Gli Amministratori devono essere in possesso dei requisiti previsti dalla normativa pro tempore vigente.

Il Consiglio di Amministrazione è composto per almeno un terzo da Amministratori in possesso dei requisiti di indipendenza previsti per i Sindaci dall'art. 148, comma 3, del D.Lgs. del 24 febbraio 1998 n. 58 e successive modifiche. Qualora il risultato di tale rapporto corrisponda a un numero non intero, quest'ultimo è arrotondato per difetto all'unità inferiore.

Il venir meno di tali requisiti di indipendenza in capo a un Amministratore non ne comporta la decadenza dall'ufficio qualora gli stessi permangano in capo al numero minimo di Amministratori sopra indicato.

L'assunzione della carica di Amministratore è subordinata al possesso dei requisiti previsti dalle disposizioni di legge e di regolamento vigenti.

Gli Amministratori durano in carica per tre esercizi o per il minor tempo stabilito dall'Assemblea in sede di nomina degli stessi e sono rieleggibili.

L'elezione dei membri del Consiglio di Amministrazione avverrà sulla base di liste, contenenti un numero di candidati non superiore a venticinque, presentate dal Consiglio di Amministrazione e/o dai Soci che al momento di presentazione delle stesse abbiano diritto di voto nelle relative deliberazioni assembleari. In ciascuna lista i candidati dovranno essere elencati mediante un numero progressivo.

Le liste contenenti un numero di candidati pari almeno al numero minimo dei componenti il Consiglio di Amministrazione previsto dal presente Statuto devono contenere e indicare espressamente anche i soggetti in possesso dei suddetti requisiti di indipendenza. Ove il numero dei candidati in possesso dei requisiti in questione sia pari a quello minimo stabilito dal presente Statuto, gli ultimi due numeri progressivi di dette liste non potranno essere assegnati ad un candidato indipendente.

Le liste eventualmente presentate dai Soci dovranno essere depositate presso la Società, secondo quanto indicato nell'avviso di convocazione dell'Assemblea, entro il venticinquesimo giorno antecedente la data dell'Assemblea convocata per deliberare sulla nomina dei componenti del Consiglio di Amministrazione e messe a disposizione del pubblico presso la sede sociale, sul sito internet della Società e con le altre eventuali modalità previste dalle disposizioni di legge e regolamentari pro tempore vigenti, almeno ventuno giorni prima di quello fissato per l'Assemblea.

La lista eventualmente presentata dal Consiglio di Amministrazione deve essere approvata con delibera assunta a maggioranza assoluta dei componenti in carica; tale lista deve essere depositata presso la Società e resa pubblica da quest'ultima almeno cinque giorni prima della scadenza del termine previsto dalla normativa vigente per il deposito delle liste da parte dei soci, con le stesse modalità previste dalla normativa vigente per il deposito e la pubblicazione delle liste presentate da questi ultimi.

Ogni Socio, i Soci aderenti ad un patto parasociale rilevante ai sensi dell'art. 122 del D.lgs. 24 febbraio 1998 n. 58, il soggetto controllante, le Società controllate e quelle soggette a comune controllo ai sensi dell'art. 93 del D.Lgs. 24 febbraio 1998 n. 58, non possono presentare o concorrere alla presentazione, neppure per interposta persona o società fiduciaria, di più di una sola lista né

possono votare, neppure per interposta persona o società fiduciaria, liste diverse da quella che hanno presentato o concorso a presentare ed ogni candidato potrà presentarsi in una sola lista a pena di ineleggibilità. Le adesioni ed i voti espressi in violazione di tale divieto non saranno attribuiti ad alcuna lista.

Avranno diritto di presentare le liste i Soci che, da soli o insieme ad altri Soci, siano complessivamente titolari della quota di partecipazione individuata in conformità con quanto stabilito dalle disposizioni di legge e regolamento vigenti e che verrà di volta in volta comunicata nell'avviso di convocazione dell'Assemblea.

La titolarità della quota di partecipazione richiesta per la presentazione delle liste è determinata avendo riguardo alle azioni che risultano registrate a favore del/i Socio/i presentatore/i nel giorno in cui le liste sono depositate presso la Società.

Unitamente a ciascuna lista, dovranno depositarsi (i) le dichiarazioni con le quali i singoli candidati accettano la propria candidatura e attestano, sotto la propria responsabilità, l'inesistenza di cause di ineleggibilità e di incompatibilità, nonché l'esistenza dei requisiti prescritti per l'assunzione delle rispettive cariche e (ii) un curriculum vitae di ciascun candidato ove siano riportate le caratteristiche personali e professionali dello stesso e l'attestazione dell'eventuale idoneità a qualificarsi come indipendente, nonché (iii) le ulteriori informazioni richieste dalle disposizioni di legge e di regolamento, che verranno indicate nell'avviso di convocazione dell'Assemblea.

La certificazione rilasciata da un intermediario abilitato comprovante la titolarità del numero di azioni necessario alla presentazione della lista potrà essere prodotta al momento del deposito della lista stessa o anche in data successiva, purché entro il termine previsto dalle vigenti disposizioni di legge per la pubblicazione della lista da parte della Società.

Le liste presentate senza l'osservanza delle disposizioni che precedono sono considerate come non presentate.

Ogni avente diritto al voto potrà votare una sola lista.

Alla elezione del Consiglio di Amministrazione si procede come di seguito precisato:

a) dalla lista che ha ottenuto il maggior numero di voti espressi dagli aventi diritto (la "Lista di maggioranza") vengono tratti, nell'ordine progressivo con il quale sono elencati nella lista medesima, i nove decimi degli Amministratori da eleggere, con arrotondamento in caso di numero frazionario, all'unità superiore; in caso di parità di voti espressi dai Soci, si procederà a nuova votazione da parte dell'Assemblea, risultando eletta quale Lista di maggioranza quella che ottenga il maggior numero di voti;

b) i restanti Amministratori saranno tratti dalle altre liste (di seguito la/e "Lista/e di minoranza"). A tale fine i voti ottenuti da tali Liste di minoranza saranno divisi successivamente per uno, due o tre, secondo il numero progressivo degli Amministratori da eleggere.

I quozienti così ottenuti saranno attribuiti progressivamente ai candidati di ciascuna Lista di minoranza, secondo l'ordine dalle stesse previsto.

I quozienti in tal modo attribuiti ai candidati delle Liste di minoranza saranno disposti in un'unica graduatoria decrescente. Risulteranno eletti, fino a concorrenza del numero di Amministratori da eleggere, coloro che hanno ottenuto i quozienti più elevati.

Nel caso in cui più candidati abbiano ottenuto lo stesso quoziente, risulterà eletto il candidato della Lista di minoranza che non abbia ancora eletto alcun Amministratore o che abbia eletto il minor numero di Amministratori. Nel caso in cui nessuna di tali liste abbia ancora eletto un Amministratore, ovvero tutte abbiano eletto lo stesso numero di Amministratori, nell'ambito di tali liste risulterà eletto il candidato di quella che abbia ottenuto il maggior numero di voti. In caso di parità di voti di lista e sempre a parità di quoziente, si procederà a nuova votazione da parte dell'Assemblea, risultando eletto il candidato che ottenga il maggior numero di voti.

Nel caso in cui venga presentata un'unica lista o nel caso in cui non venga presentata alcuna lista, l'Assemblea delibera con le maggioranze di legge, senza osservare il procedimento sopra previsto, assicurando, comunque, la presenza di Amministratori indipendenti secondo quanto previsto dalle disposizioni del presente Statuto.

Il procedimento del voto di lista si applica solo in caso di rinnovo dell'intero Consiglio di Amministrazione.

Se nel corso dell'esercizio vengono a mancare uno o più Amministratori, purché la maggioranza sia sempre costituita da Amministratori nominati dall'Assemblea, si provvederà ai sensi dell'art. 2386 del codice civile secondo quanto di seguito indicato:

i) il Consiglio di Amministrazione nomina i sostituti nell'ambito dei candidati appartenenti alla medesima lista cui appartenevano gli Amministratori cessati in ordine progressivo a partire dal primo non eletto, fermo restando che, qualora il sostituto debba avere i requisiti di indipendenza sarà nominato il primo candidato indipendente non eletto della stessa lista;

ii) qualora non residuino nella predetta lista candidati non eletti in precedenza, ovvero candidati con i requisiti richiesti, o comunque quando per qualsiasi ragione non sia possibile rispettare quanto disposto nel precedente punto i), il Consiglio di Amministrazione provvede alla

sostituzione degli Amministratori cessati senza l'osservanza di quanto indicato al punto i), assicurando, comunque, la presenza di Amministratori indipendenti secondo quanto previsto dalle disposizioni del presente Statuto.

Se viene meno la maggioranza degli Amministratori nominati dall'Assemblea, si intende dimissionario l'intero Consiglio e l'Assemblea deve essere convocata senza indugio dagli Amministratori rimasti in carica per la ricostituzione dello stesso ai sensi di quanto sopra previsto.

Ove il numero degli Amministratori sia stato determinato in misura inferiore al massimo previsto dal presente articolo, l'Assemblea, durante il periodo di permanenza in carica del Consiglio potrà aumentarne il numero entro tale limite massimo. Per la nomina degli ulteriori componenti del Consiglio nonché per le deliberazioni di sostituzione degli Amministratori ai sensi dell'art. 2386 del Codice Civile, l'Assemblea delibererà secondo le maggioranze di legge senza vincolo di lista, assicurando, comunque, la presenza di Amministratori indipendenti secondo quanto previsto dalle disposizioni del presente Statuto."

3. di modificare l'art. 13 dello Statuto sociale come segue:

"ART. 13 - Poteri del Consiglio di Amministrazione

Il Consiglio di Amministrazione è investito dei più ampi poteri per l'amministrazione ordinaria e straordinaria della Società. Esso ha pertanto la facoltà di compiere tutti gli atti, anche di disposizione, che ritiene opportuni per il conseguimento dell'oggetto sociale, esclusi soltanto quelli che la legge espressamente riserva all'Assemblea.

Sono attribuite alla competenza del Consiglio di Amministrazione le deliberazioni concernenti:

- la fusione e la scissione con società controllate, nei casi consentiti dalla legge;
- la riduzione del capitale sociale, in caso di recesso dell'Azionista;
- gli adeguamenti del presente Statuto a disposizioni normative;
- l'emissione di obbligazioni non convertibili;
- l'assunzione e la cessione di partecipazioni che comportino variazioni della composizione del Gruppo Bancario Unipol;
- la determinazione dei criteri per il coordinamento e la direzione delle società del Gruppo Bancario Unipol, nonché dei criteri per l'esecuzione delle istruzioni della Banca d'Italia.

Ai sensi della Procedura per l'effettuazione di operazioni con parti correlate adottata dalla Società, inoltre, il Consiglio di Amministrazione: (a) può deliberare il compimento di operazioni con parti correlate di maggiore rilevanza nonostante il parere contrario del Comitato per le

operazioni con parti correlate, o comunque senza tener conto dei rilievi da esso formulati, purché vi sia l'autorizzazione dell'Assemblea ordinaria convocata dal Consiglio di Amministrazione ai sensi dell'art. 2364, comma 1, n. 5) del Codice Civile; (b) può deliberare, avvalendosi delle esenzioni previste dalla Procedura, il compimento da parte della Società, direttamente o per il tramite di proprie controllate, di operazioni con parti correlate aventi carattere di urgenza che non siano di competenza dell'Assemblea, né debbano essere da questa autorizzate.

Il Consiglio di Amministrazione, nell'osservanza delle disposizioni di legge, può delegare parte dei propri poteri ad un Comitato Esecutivo, composto da alcuni dei suoi membri, o ad uno o più Amministratori Delegati, ai quali, nell'ambito dei poteri loro conferiti, spetta la rappresentanza della Società, stabilendone, sentito il parere del Collegio Sindacale, le relative retribuzioni. Il Consiglio di Amministrazione può in ogni momento revocare tali deleghe.

Il Consiglio di Amministrazione costituisce al suo interno i comitati previsti dalla normativa, anche regolamentare, pro tempore vigente nonché quelli ritenuti opportuni o necessari al buon funzionamento e allo sviluppo della Società.

Gli organi delegati curano, in particolare, che l'assetto organizzativo, amministrativo e contabile sia adeguato alla natura e alle dimensioni dell'impresa e riferiscono al Consiglio di Amministrazione e al Collegio Sindacale, almeno ogni trimestre, sul generale andamento della gestione e sulla sua prevedibile evoluzione nonché sulle operazioni di maggior rilievo, per le loro dimensioni o caratteristiche, effettuate dalla Società e dalle sue controllate.

Ciascun Amministratore può chiedere agli organi delegati che in Consiglio siano fornite informazioni relative alla gestione della Società.

Il Consiglio di Amministrazione nomina, previo parere del Collegio Sindacale, un preposto alla redazione dei documenti contabili societari, scegliendolo tra soggetti che abbiano maturato un'esperienza complessiva di almeno un triennio nell'esercizio di (a) attività di amministrazione o di controllo ovvero compiti direttivi presso società di capitali che abbiano un capitale sociale non inferiore a dieci milioni di Euro o consorzi tra società di capitali che abbiano complessivamente un capitale sociale non inferiore a dieci milioni di Euro, ovvero (b) attività professionali o di insegnamento universitario di ruolo in materie giuridiche, economiche, finanziarie e tecnico-scientifiche, strettamente attinenti all'attività della Società ovvero (c) funzioni dirigenziali presso enti pubblici o pubbliche amministrazioni operanti nei settori creditizio, finanziario e assicurativo o comunque in settori d'attività strettamente

attinenti a quello di attività della Società o del gruppo di società facente capo alla Società.

Per materie e settori di attività strettamente attinenti a quelli della Società o del gruppo di società facente capo alla Società si intendono le materie e i settori di cui all'art. 17 dello Statuto sociale.

Il Consiglio di Amministrazione vigila affinché il preposto alla redazione dei documenti contabili societari disponga di adeguati poteri e mezzi per l'esercizio dei compiti allo stesso attribuiti, ai sensi delle disposizioni normative vigenti."

4. di modificare l'art. 14 dello Statuto sociale come segue:

"ART. 14 - Il Presidente

Spettano al Presidente o, in caso di assenza o impedimento, al Vice Presidente:

a. la rappresentanza legale della Società, inclusa la rappresentanza attiva e passiva in giudizio, in ogni sede giurisdizionale, ordine e grado; la facoltà di promuovere azioni penali in nome della Società, presentare querele, denunce o qualsiasi altro atto di impulso processuale, ivi compresi la costituzione di parte civile e l'esercizio della relativa azione; la nomina dei difensori della Società mediante il conferimento delle relative procure anche speciali e generali alle liti;

b. la presidenza dell'Assemblea;

c. la convocazione e la presidenza del Consiglio di Amministrazione;

d. il conferimento di procure o deleghe ad Amministratori e dipendenti della Società nonché a terzi, anche estranei alla Società, per il compimento di atti deliberati dal Consiglio di Amministrazione."

5. di modificare l'art. 17 dello Statuto sociale come segue:

"ART. 17 - Sindaci

Il Collegio Sindacale è composto da tre Sindaci effettivi e due supplenti.

I Sindaci devono essere in possesso dei requisiti previsti dalla legge, dallo Statuto e dalle altre disposizioni normative applicabili.

La nomina del Collegio Sindacale avviene sulla base di liste presentate dai Soci che al momento di presentazione della lista abbiano diritto di voto nelle relative deliberazioni assembleari, secondo le modalità e nel rispetto dei limiti di seguito indicati. In ciascuna lista i candidati sono elencati mediante numero progressivo. La lista si compone di due sezioni: una per i candidati alla carica di Sindaco effettivo, l'altra per i candidati alla carica di Sindaco supplente. La lista dovrà indicare almeno un candidato alla carica di Sindaco effettivo e un candidato alla carica di

Sindaco supplente, e potrà contenere fino ad un massimo di tre candidati alla carica di Sindaco effettivo e di due candidati alla carica di Sindaco supplente.

Le liste presentate dai Soci dovranno essere depositate presso la Società, secondo quanto indicato nell'avviso di convocazione dell'Assemblea, entro il venticinquesimo giorno antecedente la data dell'Assemblea e messe a disposizione del pubblico presso la sede sociale, sul sito internet della Società e con le altre eventuali modalità previste dalle disposizioni di legge e regolamentari pro tempore vigenti, almeno ventuno giorni prima di quello fissato per l'Assemblea.

Ogni Socio, i Soci aderenti ad un patto parasociale rilevante ai sensi dell'art. 122 del D.Lgs. 24 febbraio 1998 n. 58, il soggetto controllante, le società controllate e quelle soggette a comune controllo ai sensi dell'art. 93 del D.Lgs. 24 febbraio 1998 n. 58, non possono presentare o concorrere alla presentazione, neppure per interposta persona o società fiduciaria, di più di una sola lista né possono votare, neppure per interposta persona o società fiduciaria, liste diverse da quella che hanno presentato o concorso a presentare ed ogni candidato potrà presentarsi in una sola lista a pena di ineleggibilità. Le adesioni ed i voti espressi in violazione di tale divieto non saranno attribuiti ad alcuna lista.

Avranno diritto di presentare le liste i Soci che, da soli o insieme ad altri Soci, siano complessivamente titolari della quota di partecipazione individuata in conformità con quanto stabilito dalle disposizioni di legge e regolamento vigenti in materia di elezione dei componenti del Consiglio di Amministrazione della Società.

La titolarità della quota di partecipazione richiesta per la presentazione delle liste è determinata avendo riguardo alle azioni che risultano registrate a favore del/i Socio/i presentatore/i nel giorno in cui le liste sono depositate presso la Società.

Unitamente a ciascuna lista, entro i termini sopra indicati, dovranno depositarsi (i) le dichiarazioni con le quali i singoli candidati accettano la propria candidatura e attestano, sotto la propria responsabilità, l'inesistenza di cause di ineleggibilità e di incompatibilità, nonché l'esistenza dei requisiti prescritti dalle vigenti disposizioni per l'assunzione delle rispettive cariche, ivi incluso il rispetto dei limiti al cumulo degli incarichi stabiliti dalle disposizioni di legge e di regolamento vigenti e (ii) un curriculum vitae di ciascun candidato ove siano esaurientemente riportate le caratteristiche personali e professionali dello stesso, nonché (iii) le ulteriori informazioni richieste dalle disposizioni di legge e di regolamento, che verranno indicate nell'avviso di

convocazione dell'Assemblea.

La certificazione rilasciata da un intermediario abilitato comprovante la titolarità del numero di azioni necessario alla presentazione della lista potrà essere prodotta al momento del deposito della lista stessa o anche in data successiva, purché entro il termine previsto dalle vigenti disposizioni di legge per la pubblicazione della lista da parte della Società.

Le liste presentate senza l'osservanza delle disposizioni che precedono sono considerate come non presentate.

Ogni avente diritto al voto potrà votare una sola lista.

Non possono essere inseriti nelle liste candidati per i quali ricorrano cause di ineleggibilità o di incompatibilità oppure che non siano in possesso dei requisiti stabiliti dalle normative applicabili oppure eccedano i limiti al cumulo degli incarichi stabiliti dalle disposizioni di legge e di regolamento vigenti.

Ai fini della definizione del requisito di professionalità di coloro che abbiano maturato un'esperienza complessiva di almeno un triennio nell'esercizio di:

a. attività professionali o di insegnamento universitario di ruolo in materie giuridiche, economiche, finanziarie e tecnico-scientifiche, strettamente attinenti all'attività della Società, ovvero

b. funzioni dirigenziali presso enti pubblici o pubbliche amministrazioni operanti nei settori creditizio, finanziario ed assicurativo o comunque in settori strettamente attinenti a quello di attività della Società o del gruppo di società facente capo alla Società.

Vengono considerate aventi stretta attinenza all'attività esercitata dalla Società o dal gruppo di società facente capo alla Società tutte le materie di cui alla precedente lettera a., riguardanti l'attività assicurativa, l'attività bancaria e finanziaria e le attività relative a settori economici strettamente attinenti a quello assicurativo, bancario, di prestazione dei servizi di investimento e di pagamento e finanziario.

Sono considerati settori economici strettamente attinenti a quello assicurativo quelli in cui operano le imprese che possono essere assoggettate al controllo delle imprese di assicurazione.

All'elezione dei Sindaci si procede come segue:

1. dalla lista che ha ottenuto in Assemblea il maggior numero di voti sono tratti, in base all'ordine progressivo con il quale sono elencati nelle sezioni della lista, due componenti effettivi ed uno supplente;

2. il restante membro effettivo e il restante membro supplente sono tratti dalla lista di minoranza che ha ottenuto in Assemblea il maggior numero di voti in base all'ordine progressivo con il quale i candidati sono

elencati nelle sezioni di tale lista (la "Lista di minoranza"). In caso di parità tra le Liste di minoranza, sono eletti i candidati della lista che sia stata presentata dai Soci in possesso della maggiore partecipazione ovvero, in subordine, dal maggior numero di Soci.

La presidenza del Collegio Sindacale spetta alla persona indicata al primo posto nella Lista di minoranza.

Il Sindaco decade dalla carica nei casi previsti dalle disposizioni normative applicabili nonché qualora vengano meno i requisiti richiesti statutariamente per la nomina.

In caso di sostituzione di un Sindaco, subentra il supplente appartenente alla medesima lista di quello cessato. Nei casi in cui venga a mancare oltre al Sindaco effettivo eletto dalla Lista di minoranza anche il Sindaco supplente espressione di tale lista, subentrerà il candidato collocato successivamente appartenente alla medesima lista o, in mancanza, il primo candidato della lista di minoranza risultata seconda per numero di voti.

Nel caso in cui venga presentata un'unica lista o nel caso in cui non venga presentata alcuna lista, l'Assemblea delibera con le maggioranze di legge.

Le riunioni del Collegio Sindacale, qualora il Presidente ne accerti la necessità, possono essere validamente tenute in videoconferenza o in audioconferenza, a condizione che tutti i partecipanti possano essere identificati dal Presidente e da tutti gli altri intervenuti, che sia loro consentito di seguire la discussione e di intervenire in tempo reale nella trattazione degli argomenti discussi, che sia loro consentito lo scambio di documenti relativi a tali argomenti e che di tutto quanto sopra venga dato atto nel relativo verbale. Verificandosi tali presupposti, la riunione del Collegio Sindacale si considera tenuta nel luogo in cui si trova il Presidente."

6. di conferire al Presidente del Consiglio di Amministrazione e all'Amministratore Delegato, disgiuntamente fra loro e con facoltà di subdelega, ogni e più ampio potere per adempiere alle formalità richieste, ai sensi di legge, per la iscrizione della adottata deliberazione nel Registro delle Imprese, con facoltà di apportare alla deliberazione medesima le eventuali modifiche od integrazioni di carattere non sostanziale ovvero richieste dalle competenti Autorità, nonché ogni potere per espletare gli adempimenti normativi e regolamentari conseguenti."

Apertura della discussione

Il Presidente quindi apre la discussione sull'unico punto all'ordine del giorno della parte Straordinaria pregando coloro che intendono prendere la parola di recarsi, se ancora non vi hanno provveduto, muniti del "RADIOVOTER", presso la postazione "INTERVENTI" presente presso la

postazione "VOTO ASSISTITO", posta sul lato sinistro della sala, al fine di consegnare agli addetti la apposita scheda per la richiesta di intervento.

Il Presidente, quindi, verificata la mancanza di interventi, dichiara chiusa la discussione e dà avvio alla procedura di votazione mediante l'utilizzo del "RADIOVOTER" invitando gli intervenuti a non assentarsi dalla riunione sino a quando non siano terminate le procedure di voto.

VOTAZIONE

Il Presidente apre la votazione.

Invita a tal fine i portatori di deleghe che intendono esprimere voto differenziato in merito alla proposta presentata a recarsi alla postazione di "VOTO ASSISTITO".

Invita gli altri intervenuti ad esprimere il voto mediante utilizzo del "RADIOVOTER", secondo le modalità in precedenza indicate.

Invita gli eventuali intervenuti che intendano correggere il voto espresso mediante il "RADIOVOTER" a recarsi presso la postazione di "VOTO ASSISTITO".

Chiede se tutti hanno espresso la propria volontà.

Dichiara chiusa la votazione in ordine alla indicata proposta sull'unico punto all'ordine del giorno dell'Assemblea Straordinaria.

Proclamazione del risultato di voto

Il Presidente legge quindi l'esito della votazione e dichiara che hanno partecipato alla votazione n. 513 legittimati al voto ai sensi di legge, titolari di n. 473.886.496 azioni ordinarie complessivamente pari al 66,049337% delle azioni ordinarie emesse, con:

- voti favorevoli: n. 469.398.770 azioni ordinarie, pari al 99,052996% delle azioni ordinarie rappresentate;
- voti contrari: n. 1.050.077 azioni ordinarie, pari allo 0,221588% delle azioni ordinarie rappresentate;
- astenuti: n. 560.175 azioni ordinarie, pari allo 0,118209% delle azioni ordinarie rappresentate;
- non votanti: n. 2.877.474 azioni ordinarie, pari allo 0,607207% delle azioni ordinarie rappresentate.

Comunica, pertanto, che la proposta di modifica dei suddetti articoli dello Statuto sociale risulta approvata a maggioranza.

Ricorda che le risultanze delle presenze e della votazione, comprensive dei dati e delle informazioni prescritte dal Regolamento Emittenti, sono riportate in un documento allegato al presente verbale *sub R)* e che gli Azionisti partecipanti alla predetta votazione sono individuati nell'elenco portante il riepilogo degli Azionisti presenti, personalmente o per delega, a ciascuna singola votazione, elenco che trovasi allegato al presente atto *sub Q)*.

Non essendovi altri argomenti da trattare e nessuno chiedendo ulteriormente la parola, dichiara chiusa la

riunione alle ore 14.08, ringraziando tutti gli intervenuti.
Il componente, sotto la sua personale responsabilità, consapevole della rilevanza penale del suo comportamento ai sensi dell'art. 55 D. Lgs. n. 231 del 2007, dichiara:

- di essere a conoscenza che le informazioni e gli altri dati forniti in occasione dell'istruttoria e della stipula del presente atto saranno impiegati dal notaio rogante ai fini degli adempimenti previsti dal citato D. Lgs.;
- che tali informazioni e dati sono aggiornati.

Le spese di questo atto e quelle inerenti e conseguenti si assumono dalla Società.

La parte componente mi dispensa dal dare lettura della documentazione allegata.

Io notaio

dell'atto ho dato lettura alla parte componente che lo approva e conferma.

Scritto da persona di mia fiducia e completato da me notaio su quindici fogli per sessanta pagine.

Sottoscritto alle ore 18.40

F.ti Pierluigi STEFANINI - DOMENICO DAMASCELLI

Unipol Gruppo S.p.A.

Megele A) n. 25525/16355 k-up

Assemblea Ordinaria del 18 aprile 2019

SITUAZIONE ALL'ATTO DELLA COSTITUZIONE

Sono attualmente presenti, in proprio o per delega, n. **514** legittimati

al voto ai sensi di legge, titolari di:

n. **473.884.792** azioni ordinarie

pari al **66,049100** % delle azioni ordinarie emesse, ivi incluse le azioni il cui diritto di voto è sospeso a norma degli artt. 2357 ter e 2359 ter del codice civile.

PA

✓

ELENCO PARTECIPANTI

NOMINATIVO PARTECIPANTE	Parziale	Totale	RISULTATI ALLE VOTAZIONI										
			Ordinaria									Straordinaria	
			1	2	3	4	5	6	7	8	9	10	11
DELEGANTI E RAPPRESENTATI ARCOZZI MARIA LUISA	1.063	1.063	A	C	A	C	X	X	X	X	X	X	X
BERARDINI FRANCESCO - IN RAPPRESENTANZA DI COOP LIGURIA SOCIETY COOPERATIVA DI CONSUMO RICHIEDENTE:UNIPOL BANCA SPA EX UGF	0	10.256.410	F	F	I	F	I	F	F	F	F	F	F
BORETTINI CLAUDIO	161	161	F	C	2	C	2	A	C	C	C	C	F
BULGARELLI MARCO - IN RAPPRESENTANZA DI COOPERARE S.P.A.	0	7.400.000	F	F	I	F	I	F	F	F	F	F	F
<i>di cui 5.000.000 azioni in garanzia a :NEXI S.P.A.;</i>													
CAMELLINI ROMANS - PER DELEGA DI SASSOROSI INES DORIS	0	8.127	F	C	A	A	A	C	A	C	C	C	F
CIRRINCIONE GIROLAMO	1.029	1.029	F	F	I	F	I	F	X	F	F	F	F
COMPUTERSHARE SPA IN QUANTO RAPP. DESIGNATO EX ART 135 UNDECES TUF IN PERSONA DI ELIA ALBERTO - PER DELEGA DI GENERALI INVESTMENTS SICAV	0	423.878	F	F	2	F	2	F	F	C	C	C	F
GENERALI SMART FUNDS SICAV	55.426	479.304	F	F	2	F	2	F	F	C	C	C	F
COPPOLA FABIO - PER DELEGA DI WHITEBOX MULTI STRATEGY PARTNERS L.P. RICHIEDENTE:UBS AG-LONDON BRANCH SA AG LDN CLIENT	0	4.499.472	A	C	2	C	2	F	F	C	C	C	F
WHITEBOX RELATIVE VALUE PARTNERS LP RICHIEDENTE:UBS AG-LONDON BRANCH SA AG LDN CLIENT	4.323.021	8.822.493	A	C	2	C	2	F	F	C	C	C	F
COTTIGNOLA GIOVANNI - IN RAPPRESENTANZA DI MARITTIMA RAVENNATE SPA RICHIEDENTE:BALDINI CATERINA	100.000	365.485	F	F	I	F	I	F	F	F	F	F	F
DALLE RIVE ERNESTO - IN RAPPRESENTANZA DI NOVA COOP SOCIETY COOPERATIVA	0	29.183.410	F	F	I	F	I	F	F	F	F	F	F
DE CINQUE GIUSEPPE - PER DELEGA DI ARCA FONDI SGR - FONDO ARCA AZIONI ITALIA	0	750.000	F	F	2	C	2	F	F	C	C	C	F
FIDELITY SALEM STREET TRUST; SPARTAN TOTAL INTERNATIONAL INDEX FUND AGENTE:BROWN BROTHERS HARR	43.105	936.195	F	F	2	C	2	F	F	C	C	C	F
VANGUARD EUROPEAN STOCK INDEX FUND	936.195	3.341	F	F	2	C	2	F	F	C	C	C	F
AIF 21117 LPIP AKTIER GLOBALE VI	3.341	47.551	F	F	2	C	2	F	F	C	C	C	F
MIRF ARROWSTREET FOREIGNL	47.551	1.491.517	F	F	2	C	2	F	F	C	C	C	F
DREYFUS INTL SMALL CAP FUND	1.491.517	35.599	F	F	2	C	2	F	F	C	C	C	F
CENTRAL PENSION FUND OF THE INT UNION OF OPERATING ENGINEERS AND PARTICIPATING EMPLOYERS	35.599	7.647	F	F	2	C	2	F	F	C	C	C	F
CEMEX UK PENSION FUND PENSIONS DEPARTMENT	7.647	194.422	F	F	2	C	2	F	F	C	C	C	F
IOWA PUBLIC EMPLOYEES RETIREMENT SYSTEM	194.422	2.151	F	F	2	C	2	F	F	C	C	C	F
C9W CITW FD PARAMETRIC	2.151	226.428	F	F	2	C	2	F	F	C	C	C	F
FARMERS GROUP INC EMPLOYEES PENSION PLAN TRUST	226.428	291.402	F	F	2	C	2	F	F	C	C	C	F
RWSF CIT ACWIEUXUS	291.402	70.330	F	F	2	C	2	F	F	C	C	C	F
THE MASTER TRUST BANK OF JAPAN LTD AGENTE:BROWN BROTHERS HARR	70.330	449.842	F	F	2	C	2	F	F	C	C	C	F
RWSF CIT EAFE	449.842	102.200	F	F	2	A	2	A	F	C	C	C	F
OICF NUM SCAP EAFE	102.200	72.417	F	F	2	C	2	F	F	C	C	C	F
ACADIAN INTERNATIONAL SMALL CAP FUND	72.417	100.577	F	F	2	C	2	F	F	C	C	C	F
ACADIAN INTERNATIONAL ALL CAP FUND	100.577		F	F	2	C	2	F	F	C	C	C	F

ELENCO PARTECIPANTI

NOMINATIVO PARTECIPANTE

DELEGANTE RAPPRESENTATI	Parziale Totale
AHL GENESIS LIMITED RICHIEDENTE:MORGAN STANLEY AND CO. LLC	25.138
BLUE MOUNTAIN CREDIT ALTERNATIVES MASTER FUND LP CO M AND C CORP SERVICES LTD RICHIEDENTE:MORGAN STANLEY AND CO.	2.585
BLUEMOUNTAIN GUADALUPE PEAK FUND L.P.CO CORPORATION SERVICE COMPANY RICHIEDENTE:MORGAN STANLEY AND CO. LLC	484
BLUEMOUNTAIN KICKING HORSE FUND L.P. C/O MAPLES CORPORATE SVCS LTD RICHIEDENTE:MORGAN STANLEY AND CO. LLC	22.577
BLUEMOUNTAIN SYSTEMATIC MASTER FUND LP MAPLES CORP SERVICES LTD RICHIEDENTE:MORGAN STANLEY AND CO. LLC	1.959
CFSIL RE COLONIAL FIRST STATE INVESTMENT FUND 10 RICHIEDENTE:CBHK-CFSIL RE CFS INVEST FD 10	39.093
CBP GROWTH AGENTE:BP2 S-FRANKFURT	88.229
COLONIAL FIRST STATE INVESTMENTS LIMITED. RICHIEDENTE:CBHK S/A CFSIL COMMONWEALTH GL SF 23	316.888
CX GLOBAL EQUITIES LIMITED - CASCELLA RICHIEDENTE:MORGAN STANLEY AND CO. LLC	7.175
LEGAL AND GENERAL ASSURANCE PENSIONS MANAGEMENT LIMITED RICHIEDENTE:CBLDN S/A LEGAL AND GENERAL	761.172
LEGAL AND GENERAL COLLECTIVE INVESTMENT TRUST RICHIEDENTE:CBNY-LEGAL & GEN COLL INV TRST	8.994
OLD WESTBURY SMALL AND MID CAP STRATEGIES FUND RICHIEDENTE:CBNY SA OLD WSTBY GB SM&MD CP FD	487.704
PANAGORA DYNAMIC INTERNATIONAL EQUITY EXTENDED ALPHA FUND LLC RICHIEDENTE:MORGAN STANLEY AND CO. LLC	108.191
SEGALL BRYANT AND HAMILL INTERNATIONAL SMALL CAP FUND. RICHIEDENTE:CBNY-SBH INTL SMALL CAP FUND	540.049
SOCIALLY RESPONSIBLE DEVELOPED MARKETS FUNDAMENTAL INDEX CTF RICHIEDENTE:CBNY-SOCIALLY RESP DVL P MKTS	1.349
CBOSC-CBGS-WGSS07 RICHIEDENTE:CITIBANK NA HONG KONG SA CBOSC ATF OSF-WGSS07	18.262
GOVERNMENT OF NORWAY RICHIEDENTE:CBNY SA GOVERNMENT OF NORWAY	19.764.255
BAYVK A3 FONDS AGENTE:BP2S-FRANKFURT	1.040.700
CH0526 - UBS (CH) INSTITUTIONAL FUND - EQUITIES GLOBAL SMALL CAP PASSIVE II RICHIEDENTE:UBS CH AG FM CLIENT ASSETS	10.622
UBS FUND MGT (CH) AG CH0516/UBSCHIF2-EGSCPII RICHIEDENTE:UBS CH AG FM CLIENT ASSETS	121.785
TEACHERS' RETIREMENT SYSTEM OF THE STATE OF ILLINOIS AGENTE:STATE STREET BANK AND TRUST COMPANY	102.517
FIDELITY RUTLAND SQUARETRUST II: STRATEGIC ADVISERS INT F AGENTE:STATE STREET BANK AND TRUST COMPANY	156.166
INTERNATIONAL MONETARY FUND AGENTE:STATE STREET BANK AND TRUST COMPANY	13.275
INTERNATIONAL MONETARY FUND AGENTE:STATE STREET BANK AND TRUST COMPANY	10.252
SCHWAB INTERNATIONAL SMALL-CAP EQUITY ETF AGENTE:STATE STREET BANK AND TRUST COMPANY	542.161
SCHWAB FUNDAMENTAL INTERNATIONAL LARGE COMPANY INDEX ETF AGENTE:STATE STREET BANK AND TRUST COMPANY	311.467
DUPONT PENSION TRUST AGENTE:STATE STREET BANK AND TRUST COMPANY	128.141
PENSION BENEFIT GUARANTY CORPORATION AGENTE:STATE STREET BANK AND TRUST COMPANY	400.794
ALLIANZGI FONDS PENCABBV PENSIONS AGENTE:BP2S-FRANKFURT	38.596
INTERNATIONAL PAPER CO COMMINGLED INVESTMENT GROUP TRUST AGENTE:STATE STREET BANK AND TRUST COMPANY	51.625
OREGON PUBLIC EMPLOYEES RETIREMENT SYSTEM AGENTE:STATE STREET BANK AND TRUST COMPANY	518.709
USAA INTERNATIONAL FUND AGENTE:STATE STREET BANK AND TRUST COMPANY	282.274
BERNSTEIN FUND, INC.- INTERNATIONAL SMALL CAP PORTFOLIO AGENTE:STATE STREET BANK AND TRUST COMPANY	330.800
RUSSELL INVESTMENT COMPANY PLC AGENTE:STATE STREET BANK AND TRUST COMPANY	1.017.354
GMAM GROUP PENSION TRUST III AGENTE:STATE STREET BANK AND TRUST COMPANY	48.399
GMAM GROUP PENSION TRUST II AGENTE:STATE STREET BANK AND TRUST COMPANY	9.968
IAM NATIONAL PENSION FUND AGENTE:STATE STREET BANK AND TRUST COMPANY	53.128

RISULTATI ALLE VOTAZIONI										
Ordinaria										Stragordinaria
1	2	3	4	5	6	7	8	9	10	11
F	F	F	A	2	A	F	C	C		F
F	F	2	A	2	A	F	C	F		F
F	F	2	A	2	A	F	C	F		F
F	F	2	A	2	A	F	C	F		F
F	F	2	A	2	A	F	C	F		F
F	F	2	A	2	A	F	C	C		F
F	C	2	C	2	F	F	C	C		F
F	F	2	A	2	A	F	C	C		F
F	F	2	F	2	F	F	C	C		A
F	F	2	C	2	F	F	C	C		F
F	F	2	C	2	F	F	C	C		F
F	F	2	C	2	F	F	C	C		F
F	F	2	A	2	A	F	C	C		F
F	F	2	F	2	F	F	C	F		F
F	C	2	C	2	F	F	C	C		F
F	C	2	C	2	F	F	C	C		F
F	F	2	C	2	F	F	C	C		F
F	F	2	C	2	F	F	C	C		F
F	F	2	C	2	F	F	C	C		F
F	F	2	C	2	F	F	C	C		F
F	F	2	A	2	A	F	C	C		F
F	F	2	C	2	F	F	C	C		F
F	F	2	C	2	F	F	C	C		F
F	F	2	C	2	F	F	C	C		F
F	C	2	A	2	A	C	C	C		F

ELENCO PARTECIPANTI

NOMINATIVO PARTECIPANTE

Parziale Totale

DELEGANTI E RAPPRESENTATI	
ALLIANZ GLOBAL INVESTORS GMBH FOR ALLIANZ STRAT. WACHSTUM AGENTE:STATE STREET BANK AND TRUST COMPANY	74.677
ALLIANZ GLOBAL INVESTORS GMBH FOR ALLIANZ STRAT. WACHSTUM PLUS AGENTE:STATE STREET BANK AND TRUST COMPANY	196.767
QMA INT SMALL CAP EQ FD OF THE PRU TR COM INST BUS TRU AGENTE:STATE STREET BANK AND TRUST COMPANY	91.120
MDPIM INTERNATIONAL EQUITY POOL AGENTE:STATE STREET BANK AND TRUST COMPANY	204.300
MD INTERNATIONAL VALUE FUND AGENTE:STATE STREET BANK AND TRUST COMPANY	27.400
MERCER INTERNATIONAL EQUITY FUND AGENTE:STATE STREET BANK AND TRUST COMPANY	33.800
MGI FUNDS PLC AGENTE:STATE STREET BANK AND TRUST COMPANY	116.251
MERCER QIF CCF AGENTE:STATE STREET BANK AND TRUST COMPANY	43.513
GTAA PANTHER FUND L.P AGENTE:STATE STREET BANK AND TRUST COMPANY	2.756
FONDS DE RESERVE POUR LES RETRAITES AGENTE:BNP PARIBAS 2S-PARIS	270.862
STATE OF NEW JERSEY COMMON PENSION FUND D AGENTE:STATE STREET BANK AND TRUST COMPANY	50.144
CITY OF NEW YORK GROUP TRUST AGENTE:STATE STREET BANK AND TRUST COMPANY	577.778
PIMCO EQUITY SERIES:PIMCO RAFI DYNAMIC MULTI-FACTOR INT EQ ETF AGENTE:STATE STREET BANK AND TRUST COMPANY	2.821
COSMOPOLITAN INVESTMENT FUND AGENTE:STATE STREET BANK AND TRUST COMPANY	2.837
GTAA PINEBRIDGE LP AGENTE:STATE STREET BANK AND TRUST COMPANY	42.351
PIMCO FUNDS GLOBAL INVESTORS SERIES PLC AGENTE:STATE STREET BANK AND TRUST COMPANY	71.680
PIMCO RAE FUNDAMENTAL INTERNATIONAL FUND LLC AGENTE:STATE STREET BANK AND TRUST COMPANY	233.874
PIMCO EQUITY SERIES: PIMCO DIVIDEND AND INCOME FUND AGENTE:STATE STREET BANK AND TRUST COMPANY	46.919
PIMCO EQUITY SERIES: PIMCO RAE FUNDAMENTAL INTERNATIONAL FUND AGENTE:STATE STREET BANK AND TRUST COMPANY	168.320
PGIM FUNDS PUBLIC LIMITED COMPANY AGENTE:STATE STREET BANK AND TRUST COMPANY	13.399
FONDS DE RESERVE POUR LES RETRAITES AGENTE:BNP PARIBAS 2S-PARIS	265.361
ARROWSTREET (CANADA) GLOBAL ALL-COUNTRY FUND I AGENTE:STATE STREET BANK AND TRUST COMPANY	320.670
ARROWSTREET (CANADA) GLOBAL ALL-COUNTRY FUND II AGENTE:STATE STREET BANK AND TRUST COMPANY	65.451
ARROWSTREET (CANADA) GLOBAL WORLD FUND I AGENTE:STATE STREET BANK AND TRUST COMPANY	54.617
ARROWSTREET (CANADA) GLOBAL SMALL CAP FUND I AGENTE:STATE STREET BANK AND TRUST COMPANY	3.873
DWS INVESTMENT GMBH FOR DEAM FONDS PMB I AGENTE:STATE STREET BANK AND TRUST COMPANY	20.000
DWS INVESTMENT GMBH FOR DEAM FONDS DKS I AGENTE:STATE STREET BANK AND TRUST COMPANY	40.000
DWS INVESTMENT GMBH FOR DEAM FONDS GDP I AGENTE:STATE STREET BANK AND TRUST COMPANY	84.000
DWS INVESTMENT GMBH FOR DEAM FONDS RHEIN AGENTE:STATE STREET BANK AND TRUST COMPANY	204.000
DWS INVESTMENT GMBH FOR DEAM FONDS PMF I AGENTE:STATE STREET BANK AND TRUST COMPANY	200.000
DWS INVESTMENT GMBH FOR DEAM NKS FONDS AGENTE:STATE STREET BANK AND TRUST COMPANY	50.000
JP MORGAN INVESTMENT FUNDS	840.068
GIVI GLOBAL EQUITY FUND A SERIES TRUST OF GLOBAL MULTI STRATEGY AGENTE:SUMITOMO MITSUI TRUS	32.620
RUSSELL INVESTMENTS GLOBAL SMALLER COMPANIES POOL AGENTE:STATE STREET BANK AND TRUST COMPANY	12.392
HONG KONG SPECIAL ADMINISTRATIVE REGION GOVERNMENT-EXCHANGE F AGENTE:STATE STREET BANK AND TRUST COMPANY	231.045
GOVERNMENT OF THE PROVINCE OF ALBERTA AGENTE:STATE STREET BANK AND TRUST COMPANY	206.300

RISULTATI ALLE VOTAZIONI										
Ordinaria										Strordinaria
1	2	3	4	5	6	7	8	9	1	II
F	C	2	C	2	F	F	C	C		F
F	C	2	C	2	F	F	C	C		F
F	F	2	F	2	F	F	F	F		F
F	F	2	A	2	A	F	C	C		F
F	F	2	A	2	A	F	C	C		F
F	F	2	A	2	A	F	C	C		F
F	F	2	C	2	F	F	C	C		F
F	F	2	C	2	F	F	C	C		F
F	F	2	C	2	F	F	C	C		F
F	F	2	C	2	F	F	C	C		F
F	F	2	C	2	F	F	C	C		F
F	F	2	C	2	F	F	C	C		F
F	F	2	C	2	F	F	C	C		F
F	F	2	C	2	F	F	C	C		F
F	F	2	F	2	F	F	F	F		F
F	F	2	C	2	F	F	C	C		F
F	F	2	C	2	F	F	C	C		F
F	F	2	C	2	F	F	C	C		F
F	F	2	C	2	F	F	C	C		F
F	F	2	C	2	F	F	C	C		F
F	F	2	C	2	F	F	C	C		F
F	F	2	C	2	F	F	C	C		F
F	F	2	C	2	F	F	C	C		F
F	F	2	C	2	F	F	C	C		F
F	F	2	C	2	F	F	C	C		F
F	F	2	C	2	F	F	C	C		F
F	F	2	C	2	F	F	C	C		F
F	F	2	C	2	F	F	C	C		F
F	F	2	C	2	F	F	C	C		F
F	F	2	C	2	F	F	C	C		F
F	F	2	C	2	F	F	C	C		F
F	C	2	C	2	A	F	C	C		F

ELENCO PARTECIPANTI

NOMINATIVO PARTECIPANTE

DELEGANTI E RAPPRESENTATI	Parziale Totale
SCOTIA BALANCED OPPORTUNITIES FUND AGENTE:STATE STREET BANK AND TRUST COMPANY	91.200
SSGA SPDR ETFS EUROPE II PUBLIC LIMITED COMPANY AGENTE:STATE STREET BANK AND TRUST COMPANY	94.274
CALIFORNIA PUBLIC EMPLOYEES RETIREMENT SYSTEM AGENTE:STATE STREET BANK AND TRUST COMPANY	964.603
CALIFORNIA STATE TEACHERS RETIREMENT SYSTEM AGENTE:STATE STREET BANK AND TRUST COMPANY	1.050.077
TENNESSEE CONSOLIDATED RETIREMENT SYSTEM AGENTE:STATE STREET BANK AND TRUST COMPANY	68.073
TENNESSEE CONSOLIDATED RETIREMENT SYSTEM AGENTE:STATE STREET BANK AND TRUST COMPANY	305.973
DWS INVESTMENT GMBH FOR DEAM-FONDS MASP AGENTE:STATE STREET BANK AND TRUST COMPANY	165.000
LGT SELECT FUNDS AGENTE:RBC INVESTOR SERVICE	10.118
PINEBRIDGE GLOBAL FUNDS AGENTE:STATE STREET BANK AND TRUST COMPANY	58.411
ALLIANZ GLOBAL INVESTORS GMBH FOR ALLIANZGI-FONDS HPT AGENTE:STATE STREET BANK AND TRUST COMPANY	45.115
ASIAN DEVELOPMENT BANK AGENTE:STATE STREET BANK AND TRUST COMPANY	10.797
SO CA UFCW UNIONS AND FOOD EMPLOYERS JOINT PENSION TRUST FUND AGENTE:STATE STREET BANK AND TRUST COMPANY	18.664
VANGUARD FTSE DEVELOPED EUROPE ALL CAP INDEX ETF AGENTE:STATE STREET BANK AND TRUST COMPANY	7.983
VANGUARD FTSE DEVELOPED ALL CAP EX NORTH AMERICA INDEX ETF AGENTE:STATE STREET BANK AND TRUST COMPANY	16.375
VANGUARD DEVEL ALL-CAP EX NORTH AMERICA EQT IND POOLED FUND AGENTE:STATE STREET BANK AND TRUST COMPANY	1.483
WELLS FARGO BK DECL OF TR EST INV FUNDS FOR EMPLOYEE BEN TR AGENTE:STATE STREET BANK AND TRUST COMPANY	12.830
WISDOMTREE ISSUER PUBLIC LIMITED COMPANY AGENTE:STATE STREET BANK AND TRUST COMPANY	3.804
DIVERSIFIED MARKETS (2010) POOLED FUND TRUST AGENTE:STATE STREET BANK AND TRUST COMPANY	12.900
BLACKROCK FUNDS IICAV AGENTE:JP MORGAN BANK IRELA	15.313
WASHINGTON STATE INVESTMENT BOARD AGENTE:STATE STREET BANK AND TRUST COMPANY	193.845
WISDOMTREE DYNAMIC CURRENCY HEDGED INTRNL EQUITY FUND AGENTE:STATE STREET BANK AND TRUST COMPANY	16.236
WISDOMTREE INTERNATIONAL HIGH DIVIDEND FUND AGENTE:STATE STREET BANK AND TRUST COMPANY	21.820
WISDOMTREE INTERNATIONAL MIDCAP DIVIDEND FUND AGENTE:STATE STREET BANK AND TRUST COMPANY	98.534
WISDOMTREE EUROPE HEDGED SMALLCAP EQUITY FUND AGENTE:STATE STREET BANK AND TRUST COMPANY	235.411
SSGA RUSSELL FD GL EX-US INDEX NONLENDING QP COMMON TRUST FUND AGENTE:STATE STREET BANK AND TRUST COMPANY	15.337
SSGA FTSE RAFI DEVELOPED 1000 INDEX NON-LENDING COMMON TR F AGENTE:STATE STREET BANK AND TRUST COMPANY	19.697
STATE STREET RAFI DEVELOP EX-US INDEX NON-LENDING COMMON TR FD AGENTE:STATE STREET BANK AND TRUST COMPANY	3.171
SS BK AND TRUST COMPANY INV FUNDS FOR TAXEXEMPT RETIREMENT PL AGENTE:STATE STREET BANK AND TRUST COMPANY	758.586
VANGUARD TOTAL WORLD STOCK INDEX FUND AGENTE:STATE STREET BANK AND TRUST COMPANY	156.783
SHELL TRUST (BERMUDA) LTD AS TRUSTEE OF THE SHELL OVERSEAS CONTRIBUTORY PENSION FUND AGENTE:JP MORGAN CHASE BANK	104.888
VANGUARD DEVELOPED MARKETS INDEX FUND AGENTE:STATE STREET BANK AND TRUST COMPANY	2.867.517
DB X TRACKERS AGENTE:STATE STREET BANK AND TRUST COMPANY	124.803
DEUTSCHE INVEST II AGENTE:STATE STREET BANK AND TRUST COMPANY	240.000
DB PRIVATMANDAT COMFORT AGENTE:STATE STREET BANK AND TRUST COMPANY	1.560.000
UBS ETF AGENTE:STATE STREET BANK AND TRUST COMPANY	113.379
ISHARES MSCI EAFE SMALL CAP ETF AGENTE:STATE STREET BANK AND TRUST COMPANY	2.083.586
ISHARES MSCI EUROPE SMALL-CAP ETF AGENTE:STATE STREET BANK AND TRUST COMPANY	84.039

RISULTATI ALLE VOTAZIONI										
Ordinaria										Strordinaria
I	2	3	4	5	6	7	8	9	I	II
F	F	2	C	2	F	F	C	C		F
F	F	2	C	2	F	F	C	C		F
F	F	2	C	2	C	F	C	C		F
F	F	C	C	C	C	F	C	C		C
F	F	2	C	2	F	F	C	C		F
F	F	2	C	2	F	F	C	C		F
F	F	2	C	2	F	C	C	C		F
F	F	2	C	2	F	F	C	C		F
F	F	2	C	2	F	F	C	C		F
F	F	2	C	2	F	F	C	C		F
F	F	2	C	2	F	F	C	C		F
F	F	2	C	2	F	F	C	C		F
F	F	2	C	2	F	F	C	C		F
F	F	2	C	2	F	F	C	C		F
F	F	2	C	2	F	F	C	C		F
F	F	2	C	2	F	F	C	C		F
F	F	2	C	2	F	F	C	C		F
F	F	2	C	2	F	F	C	C		F
F	F	2	C	2	F	F	C	C		F
F	F	2	C	2	F	F	C	C		F
F	F	2	C	2	F	F	C	C		F
F	F	2	C	2	F	F	C	C		F
F	F	2	C	2	F	F	C	C		F
F	F	2	C	2	F	F	C	C		F
F	F	2	C	2	F	F	C	C		F
F	F	2	C	2	F	F	C	C		F
F	F	2	C	2	F	F	C	C		F
F	F	2	C	2	F	F	C	C		F
F	F	2	C	2	F	F	C	C		F
F	F	2	C	2	F	F	C	C		F
F	F	2	C	2	F	F	C	C		F

ELENCO PARTECIPANTI

NOMINATIVO PARTECIPANTE

DELEGANTE RAPPRESENTATI	Parziale Totale	RISULTATI ALLE VOTAZIONI										
		Ordinaria										Straordinaria
		1	2	3	4	5	6	7	8	9	10	11
ISHARES CORE MSCI EAFE ETF AGENTE:STATE STREET BANK AND TRUST COMPANY	1.912.734	F	F	2	C	2	C	F	C	C		F
ISHARES CORE MSCI TOTAL INTERNATIONAL STOCK ETF AGENTE:STATE STREET BANK AND TRUST COMPANY	253.276	F	F	2	C	2	C	F	C	C		F
ISHARES CORE MSCI EAFE IMI INDEX ETF AGENTE:STATE STREET BANK AND TRUST COMPANY	62.025	F	F	2	C	2	C	F	C	C		F
NFS LIMITED TRAFALGAR COURT ADMIRAL AGENTE:JP MORGAN CHASE BANK	345.006	F	F	2	A	2	A	F	C	C		F
ISHARES MSCI EUROPE IMI INDEX ETF AGENTE:STATE STREET BANK AND TRUST COMPANY	10.140	F	F	2	C	2	C	F	C	C		F
ISHARES CORE MSCI EUROPE ETF AGENTE:STATE STREET BANK AND TRUST COMPANY	221.999	F	F	2	C	2	C	F	C	C		F
ISHARES INTERNATIONAL FUNDAMENTAL INDEX ETF AGENTE:STATE STREET BANK AND TRUST COMPANY	15.305	F	F	2	C	2	C	F	C	C		F
CONNECTICUT GENERAL LIFE INSURANCE COMPANY AGENTE:STATE STREET BANK AND TRUST COMPANY	1.689	F	F	2	C	2	C	F	C	C		F
KAISER PERMANENTE GROUP TRUST AGENTE:STATE STREET BANK AND TRUST COMPANY	174.516	F	F	2	C	2	F	F	C	C		F
IBM 401K PLUS PLAN AGENTE:STATE STREET BANK AND TRUST COMPANY	89.515	F	F	2	C	2	F	F	C	C		F
COLLEGE RETIREMENT EQUITIES FUND AGENTE:STATE STREET BANK AND TRUST COMPANY	3.575.457	F	F	2	C	2	C	F	F	F		F
REGIME DE RENTES DU MOUVEMENT DESJARDINS AGENTE:STATE STREET BANK AND TRUST COMPANY	59.145	F	F	2	C	2	F	F	C	C		F
BOSTON RETIREMENT SYSTEM AGENTE:STATE STREET BANK AND TRUST COMPANY	92.877	F	F	2	C	2	F	F	C	C		F
STATE OF MINNESOTA AGENTE:STATE STREET BANK AND TRUST COMPANY	51.318	F	F	2	F	2	F	F	C	C		F
SHELL TRUST (BERMUDA) LIMITED AS TRUSTEE OF THE SHELL INTERNATIONAL PENSION FUND AGENTE:JP MORGAN CHASE BANK	22.658	F	F	2	C	2	F	F	C	C		F
MERCER NON-US CORE EQUITY FUND AGENTE:STATE STREET BANK AND TRUST COMPANY	244.169	F	F	2	C	2	F	F	C	C		F
MERCER NON-US CORE EQUITY FUND AGENTE:STATE STREET BANK AND TRUST COMPANY	365.300	F	F	2	A	2	A	F	C	C		F
SPDR S&P WORLD (EX-US) ETF AGENTE:STATE STREET BANK AND TRUST COMPANY	89.726	F	F	2	C	2	F	F	C	C		F
MULTI-STYLE MULTI-MANAGER FUNDS PLC AGENTE:STATE STREET BANK AND TRUST COMPANY	17.795	F	F	2	C	2	C	F	C	C		F
NEW ENGLAND CARPENTERS PENSION FUND AGENTE:STATE STREET BANK AND TRUST COMPANY	4.210	F	F	C	C	-	F	F	F	F		F
NEW ENGLAND CARPENTERS GUARANTEED ANNUITY FUND AGENTE:STATE STREET BANK AND TRUST COMPANY	47.696	F	F	C	C	-	F	F	F	F		F
STATE OF MONTANA BOARD OF INVESTMENTS AGENTE:STATE STREET BANK AND TRUST COMPANY	68.483	F	F	2	C	2	F	F	C	C		F
MAJOR LEAGUE BASEBALL PLAYERS PENSION PLAN AGENTE:STATE STREET BANK AND TRUST COMPANY	81.652	F	F	2	C	2	F	F	C	C		F
MSCI EAFE SMALL CAP PROV INDEX SEC COMMON TR F AGENTE:STATE STREET BANK AND TRUST COMPANY	144.071	F	F	2	C	2	F	F	C	C		F
ISHARES II PUBLIC LIMITED COMPANY AGENTE:STATE STREET BANK AND TRUST COMPANY	8.778	F	F	2	C	2	C	F	C	C		F
SAS TRUSTEE CORPORATION AGENTE:JP MORGAN CHASE BANK	26.305	F	F	2	A	2	A	F	C	C		F
ISHARES VII PLC AGENTE:STATE STREET BANK AND TRUST COMPANY	381.564	F	F	2	C	2	C	F	C	C		F
ISHARES III PUBLIC LIMITED COMPANY AGENTE:STATE STREET BANK AND TRUST COMPANY	69.788	F	F	2	C	2	C	F	C	C		F
THE ARROWSTREET COMMON CONTRACTUAL FUND AGENTE:STATE STREET BANK AND TRUST COMPANY	152.364	F	F	2	C	2	F	F	C	C		F
BLACKROCK AM SCH AG OBO BIFS WORLD EX SW SMALL CAP EQ INDEX F AGENTE:STATE STREET BANK AND TRUST COMPANY	47.646	F	F	2	C	2	C	F	C	C		F
PINEBRIDGE GLOBAL DYNAMIC ASSET ALLOCATION FUND LLC AGENTE:STATE STREET BANK AND TRUST COMPANY	13.685	F	F	2	C	2	F	F	C	C		F
NATWEST TRU+DEP SERV LTD ATO ST. JAMES'S PL BAL MANAGED UN TR AGENTE:STATE STREET BANK AND TRUST COMPANY	172.899	F	F	2	C	2	F	F	C	C		F
MANAGED PENSION FUNDS LIMITED AGENTE:STATE STREET BANK AND TRUST COMPANY	121.974	F	F	2	C	2	F	F	C	C		F
ALLIANZ INT INV FDS- ALLIANZ BEST STYLES GLOBAL AC EQUITY FUND AGENTE:STATE STREET BANK AND TRUST COMPANY	13.633	F	C	2	C	2	F	F	C	C		F
STICHTING PHILIPS PENSIOENFONDS AGENTE:STATE STREET BANK AND TRUST COMPANY	53.488	F	F	2	C	2	C	F	C	C		F
VANGUARD INV FUNDS ICVC-VANGUARD FTSE GLOB ALL CAP IND FUND AGENTE:STATE STREET BANK AND TRUST COMPANY	1.769	F	F	2	C	2	F	F	F	F		F
H.E.S.T. AUSTRALIA LIMITED AGENTE:JP MORGAN CHASE BANK	797.717	F	F	2	C	2	F	F	C	C		F

RISULTATI ALLE VOTAZIONI											
Ordinaria										Straordinaria	
1	2	3	4	5	6	7	8	9	10	11	
F	F	2	C	2	C	F	C	C		F	
F	F	2	C	2	C	F	C	C		F	
F	F	2	C	2	C	F	C	C		F	
F	F	2	A	2	A	F	C	C		F	
F	F	2	C	2	C	F	C	C		F	
F	F	2	C	2	C	F	C	C		F	
F	F	2	C	2	C	F	C	C		F	
F	F	2	C	2	F	F	C	C		F	
F	F	2	C	2	F	F	C	C		F	
F	F	2	C	2	F	F	C	C		F	
F	F	2	C	2	F	F	C	C		F	
F	F	2	C	2	F	F	C	C		F	
F	F	2	C	2	F	F	C	C		F	
F	F	2	C	2	F	F	C	C		F	
F	F	2	C	2	F	F	C	C		F	
F	F	2	C	2	F	F	C	C		F	
F	F	2	C	2	F	F	C	C		F	
F	F	2	C	2	F	F	C	C		F	
F	F	2	C	2	F	F	C	C		F	
F	F	2	C	2	F	F	C	C		F	
F	F	2	C	2	F	F	C	C		F	
F	F	2	C	2	F	F	C	C		F	

F: Favorevole; C: Contrario; A: Assente; 1: Lista 1; 2: Lista 2; -: Non Votante; X: Assente alla votazione; N: Voti non computati; R: Voti revocati; Q: Voti esclusi dal quorum

ELENCO PARTECIPANTI

NOMINATIVO PARTECIPANTE

DELEGANTI E RAPPRESENTATI	Parziale Totale
SCOTTISH WIDOWS INV SOL F ICVC- FUNDAMENTAL INDEX GLB EQ F AGENTE:STATE STREET BANK AND TRUST COMPANY	238.961
PINEBRIDGE GLOBAL DYNAMIC ASSET ALLOCATION FUND AGENTE:STATE STREET BANK AND TRUST COMPANY	53.249
SUNUPER SUPERANNUATION FUND AGENTE:STATE STREET BANK AND TRUST COMPANY	65.690
SUNUPER SUPERANNUATION FUND AGENTE:STATE STREET BANK AND TRUST COMPANY	19.879
VFM SMALL COMPANIES TRUST AGENTE:STATE STREET BANK AND TRUST COMPANY	232.100
VFM SMALL COMPANIES TRUST AGENTE:STATE STREET BANK AND TRUST COMPANY	181.654
CANADA PENSION PLAN INVESTMENT BOARD AGENTE:STATE STREET BANK AND TRUST COMPANY	600
AMERICAN CENTURY QUANTITATIVE EQUITY FUNDS, INC - AC ALTERNATIVE EQUITY AGENTE:STATE STREET BANK AND TRUST CMO BENCHMARK-FREE FUND AGENTE:STATE STREET BANK AND TRUST COMPANY	63.551 157.142
GCA ENHANCED MASTER FUND, LTD. AGENTE:STATE STREET BANK AND TRUST COMPANY	480.946
CONSTRUCTION AND BUILDING UNIONS SUPERANNUATION FUND AGENTE:JP MORGAN CHASE BANK	95.954
CATHOLIC ENDOWMENT FUND, LP AGENTE:STATE STREET BANK AND TRUST COMPANY	2.638
THE BOEING COMPANY EMPLOYEES SAVINGS PLANS MASTER TRUST AGENTE:NORTHERN TRUST COMPANY	172.355
CHURCH OF ENGLAND INVESTMENT FUND FOR PENSIONS AGENTE:NORTHERN TRUST COMPANY	264.402
FUNDO DE PENSOES AGENTE:NORTHERN TRUST COMPANY	12.161
JOSHUA GREEN CORPORATION AGENTE:NORTHERN TRUST COMPANY	1.150
ASCENSION HEALTHCARE MASTER PENSION TRUST AGENTE:NORTHERN TRUST COMPANY	78.592
WHEELS COMMON INVESTMENT FUND AGENTE:NORTHERN TRUST COMPANY	5.085
EXELON CORPORATION PENSION MASTER RETIREMENT TRUST AGENTE:NORTHERN TRUST COMPANY	34.077
EXELON CORPORATION EMPLOYEES' BENEFIT TRUST FOR UNION EMPL AGENTE:NORTHERN TRUST COMPANY	14.539
LSC PENSION TRUST AGENTE:NORTHERN TRUST COMPANY	146.596
UBS ASSET MANAGEMENT LIFE LTD AGENTE:JP MORGAN CHASE BANK	33.202
LSC PENSION TRUST AGENTE:NORTHERN TRUST COMPANY	34.400
PRODUCER-WRITERS GUILD OF AMERICA PENSION PLAN AGENTE:NORTHERN TRUST COMPANY	28.638
HOSPITAL AUTHORITY PROVIDENT FUND SCHEME AGENTE:NORTHERN TRUST COMPANY	625.436
82A HOLDINGS, LLC AGENTE:NORTHERN TRUST COMPANY	32.302
NTGI-QM COMMON DAILY ALL COUNWD EX-US INV MKT INDEX F NONLEND AGENTE:NORTHERN TRUST COMPANY	10.783
SENTINEL INTERNATIONAL FUND AGENTE:NORTHERN TRUST COMPANY	1.377
ASCENSION ALPHA FUND, LLC AGENTE:NORTHERN TRUST COMPANY	227.118
AJO INTERNATIONAL SMALL CAP FUND, LTD. AGENTE:NORTHERN TRUST COMPANY	74.749
THE PUBLIC INSTITUTION FOR SOCIAL SECURITY AGENTE:NORTHERN TRUST COMPANY	291.821
BLUE SKY GROUP AGENTE:NORTHERN TRUST COMPANY	90.300
KAIROS INTERNATIONAL SICAV - RISORGIMENTO	301.500
FIDELITY INVESTMENTS MONEY MANAGEMENT, INC. AGENTE:STATE STREET BANK AND TRUST COMPANY	12.599
NEW ZEALAND SUPERANNUATION FUND AGENTE:NORTHERN TRUST COMPANY	111.735
CATERPILLAR INC MASTER RETIREMENT TRUST AGENTE:NORTHERN TRUST COMPANY	22.238
THE NORTHERN TRUST COMPANY SUB-ADVISED COLLECTIVE FUNDS TRUST AGENTE:NORTHERN TRUST COMPANY	1.135.300
CRYSTAL BRIDGES-MUSEUM OF AMERICAN ART, INC AGENTE:NORTHERN TRUST COMPANY	36.105
EXELON CORPORATION DEF CONTRIBUTION RET PLANS MASTER TR AGENTE:NORTHERN TRUST COMPANY	36.489

RISULTATI ALLE VOTAZIONI										
Ordinaria										Strordinaria
1	2	3	4	5	6	7	8	9	10	11
F	F	2	C	2	F	F	C	C		F
F	F	2	C	2	F	F	C	C		F
F	F	2	C	2	F	F	C	C		F
F	F	2	C	2	F	F	F	F		F
F	F	2	A	2	A	F	C	C		F
F	F	2	C	2	F	F	C	C		F
F	F	2	C	1	F	F	C	C		F
F	F	2	C	2	F	F	C	C		F
F	F	2	C	2	F	F	C	C		F
F	F	2	A	2	A	F	C	C		F
F	A	A	F	A	F	F	F	F		F
F	F	2	A	2	A	F	C	C		F
F	F	2	C	2	F	F	C	C		F
F	F	2	C	2	F	F	C	C		F
F	F	2	C	2	F	F	C	C		F
F	F	2	C	2	F	F	C	C		F
F	F	2	C	2	F	F	C	C		F
F	F	2	C	2	F	F	C	C		F
F	F	2	A	2	A	F	C	C		F
F	F	2	C	2	F	F	C	C		F
F	F	2	C	2	F	F	C	C		F
F	F	2	C	2	F	F	C	C		F
F	F	2	C	2	F	F	C	C		F
F	F	2	C	2	F	F	C	C		F
F	F	2	C	2	F	F	C	C		F
-	F	2	-	2	F	-	-	-		-
F	F	2	A	1	F	F	C	F		F
F	F	2	C	2	F	F	C	C		F
F	F	2	C	2	F	F	C	C		F
F	F	2	A	2	A	F	C	C		F
F	F	2	C	2	F	F	C	C		F
F	F	2	C	2	F	F	C	C		F

(Handwritten mark)

ELENCO PARTECIPANTI

NOMINATIVO PARTECIPANTE

DELEGANTI E RAPPRESENTATI	Parziale Totale	RISULTATI ALLE VOTAZIONI										
		Ordinaria									Straordinaria	
		1	2	3	4	5	6	7	8	9	10	11
FLORIDA COLLEGE SAVINGS PROGRAM AGENTE:NORTHERN TRUST COMPANY	21.742	F	F	2	C	2	F	F	C	C		F
FORD MOTOR COMPANY DEFINED BENEFIT MASTER TRUST AGENTE:NORTHERN TRUST COMPANY	15.259	F	F	2	C	2	F	F	F	F		F
FORD MOTOR COMPANY DEFINED BENEFIT MASTER TRUST AGENTE:NORTHERN TRUST COMPANY	5.765	F	F	2	C	2	F	F	C	C		F
OWENS CORNING DEFINED BENEFIT MASTER TRUST AGENTE:NORTHERN TRUST COMPANY	16.809	F	F	2	C	2	F	F	C	C		F
NORTHERN TRUST GLOBAL INVESTMENTS COLLECTIVE FUNDS TRUST AGENTE:NORTHERN TRUST COMPANY	420.667	F	F	2	C	2	F	F	F	F		F
THE BOEING COMPANY EMPLOYEE RETIREMENT PLANS MASTER TRUST AGENTE:JP MORGAN CHASE BANK	295.231	F	F	2	A	2	A	F	C	C		F
NATIONAL RAILROAD RETIREMENT INVESTMENT TRUST AGENTE:NORTHERN TRUST COMPANY	130.628	F	F	2	C	2	F	F	C	C		F
THE WALTON FAMILY FOUNDATION AGENTE:NORTHERN TRUST COMPANY	112.988	F	F	2	C	2	F	F	C	C		F
AMERICAN HONDA MASTER RETIREMENT TRUST AGENTE:NORTHERN TRUST COMPANY	48.117	F	F	2	C	2	F	F	C	C		F
FRESNO COUNTY EMPLOYEES RETIREMENT ASSOCIATION AGENTE:NORTHERN TRUST COMPANY	69.223	F	F	2	C	2	F	F	C	C		F
FLORIDA PREPAID COLLEGE PROGRAM AGENTE:NORTHERN TRUST COMPANY	166.965	F	F	2	C	2	F	F	C	C		F
GENERAL PENSION AND SOCIAL SECURITY AUTHORITY AGENTE:NORTHERN TRUST COMPANY	109.500	F	F	2	A	2	A	F	C	C		F
LOS ANGELES CITY EMPLOYEES RETIREMENT SYSTEM AGENTE:NORTHERN TRUST COMPANY	639.227	F	F	2	C	2	F	F	C	C		F
POLICEMEN'S ANNUITY AND BENEFIT FUND OF CHICAGO AGENTE:NORTHERN TRUST COMPANY	303.508	F	F	2	C	2	F	F	C	C		F
UTAH STATE RETIREMENT SYSTEMS AGENTE:NORTHERN TRUST COMPANY	41.255	F	F	2	A	2	A	F	C	C		F
VAN ANDEL INSTITUTE AGENTE:NORTHERN TRUST COMPANY	15.247	F	F	2	C	2	F	F	C	C		F
ONEPATH GLOBAL SHARES - SMALL CAP UNHEDGED) INDEXPOOL AGENTE:JP MORGAN CHASE BANK	28.047	F	F	2	C	2	F	F	F	F		F
FORD MOTOR COMPANY OF CANADA, LIMITED PENSION TRUST AGENTE:NORTHERN TRUST COMPANY	2.440	F	F	2	C	2	F	F	C	C		F
IBM DIVERSIFIED GLOBAL EQUITY FUND AGENTE:NORTHERN TRUST COMPANY	24.758	F	F	2	C	2	F	F	C	C		F
STICHTING HEINEKEN PENSIOENFONDS AGENTE:NORTHERN TRUST COMPANY	42.495	F	F	2	C	2	F	F	C	C		F
STICHTING PENSIOENFONDS APF AGENTE:NORTHERN TRUST COMPANY	6.600	F	C	2	C	2	F	F	C	C		F
THE TRUSTEES OF CHEVRON UK PENSION PLAN AGENTE:NORTHERN TRUST COMPANY	4.964	F	F	2	C	2	F	F	F	F		F
THE BOARD OF THE PENSION PROTECTION FUND AGENTE:NORTHERN TRUST COMPANY	22.428	F	F	2	C	2	F	F	C	C		F
STICHTING PENSIOENFONDS VAN DE METALEKTRO (PME) AGENTE:NORTHERN TRUST COMPANY	107.028	F	F	2	C	2	F	F	C	C		F
THE TRUSTEES OF TESCO PLC PENSION SCHEME AGENTE:NORTHERN TRUST COMPANY	108.411	F	F	2	C	2	F	F	C	C		F
PUBLIC EMPLOYEES RETIREMENT ASSOCIATION OF COLORADO AGENTE:NORTHERN TRUST COMPANY	139.186	F	F	2	A	2	A	F	C	C		F
COLONIAL FIRST STATE INVESTMENT FUND 63 AGENTE:NORTHERN TRUST COMPANY	246.961	F	F	2	A	2	A	F	C	C		F
JPMORGAN SAR EUROPEAN FUND 50/F AGENTE:JP MORGAN CHASE BANK	211.881	F	F	2	C	2	F	F	C	C		F
COLONIAL FIRST STATE INVESTMENT FUND 50 AGENTE:NORTHERN TRUST COMPANY	66.555	F	F	2	C	2	F	F	C	C		F
MUNICIPAL EMPLOYEES ANNUITY AND BENEFIT FUND OF CHICAGO AGENTE:NORTHERN TRUST COMPANY	9.823	F	F	2	C	2	F	F	F	F		F
MUNICIPAL EMPLOYEES ANNUITY AND BENEFIT FUND OF CHICAGO AGENTE:NORTHERN TRUST COMPANY	133.748	F	F	2	C	2	F	F	C	C		F
GARD UNIT TRUST AGENTE:NORTHERN TRUST COMPANY	37.432	F	F	2	C	2	C	F	C	C		F
LEGAL & GENERAL ICAV AGENTE:NORTHERN TRUST COMPANY	10.163	F	F	2	C	2	F	F	C	C		F
BRITISH COLUMBIA INVESTMENT MANAGEMENT CORPORATION AGENTE:NORTHERN TRUST COMPANY	427.225	F	C	2	C	2	F	F	C	C		F
STATE TEACHERS RETIREMENT SYSTEM OF OHIO AGENTE:NORTHERN TRUST COMPANY	931.078	F	F	2	C	2	F	F	C	C		F
VERDIPAPIRFONDET KLP AKSJEGLOBAL SMALL CAP INDEKS I AGENTE:NORTHERN TRUST GLOBAL SERVICES LTD	60.283	F	F	2	C	2	F	F	C	C		F
UNIVEST AGENTE:NORTHERN TRUST GLOBAL SERVICES LTD	751.901	F	F	2	C	2	F	F	C	C		F

RISULTATI ALLE VOTAZIONI											
Ordinaria										Straordinaria	
1	2	3	4	5	6	7	8	9	10	11	
F	F	2	C	2	F	F	C	C			F
F	F	2	C	2	F	F	F	F			F
F	F	2	C	2	F	F	C	C			F
F	F	2	C	2	F	F	C	C			F
F	F	2	C	2	F	F	F	F			F
F	F	2	A	2	A	F	C	C			F
F	F	2	C	2	F	F	C	C			F
F	F	2	C	2	F	F	C	C			F
F	F	2	C	2	F	F	C	C			F
F	F	2	A	2	A	F	C	C			F
F	F	2	C	2	F	F	C	C			F
F	F	2	C	2	F	F	C	C			F
F	F	2	A	2	A	F	C	C			F
F	F	2	C	2	F	F	C	C			F
F	F	2	C	2	F	F	C	C			F
F	F	2	C	2	F	F	C	C			F
F	F	2	C	2	F	F	C	C			F
F	F	2	A	2	A	F	C	C			F
F	F	2	C	2	F	F	C	C			F
F	F	2	C	2	F	F	C	C			F
F	F	2	C	2	F	F	C	C			F
F	F	2	C	2	F	F	C	C			F
F	F	2	C	2	F	F	C	C			F
F	F	2	C	2	F	F	C	C			F
F	F	2	C	2	F	F	C	C			F
F	F	2	C	2	F	F	C	C			F
F	F	2	C	2	F	F	C	C			F
F	F	2	C	2	F	F	C	C			F

ELENCO PARTECIPANTI

NOMINATIVO PARTECIPANTE

DELEGANTI E RAPPRESENTATI	Parziale Totale	RISULTATI ALLE VOTAZIONI										
		Ordinaria										Strordinaria
		1	2	3	4	5	6	7	8	9	10	11
IPM UMBRELLA FUND AGENTE:NORTHERN TRUST GLOBAL SERVICES LTD	11.876	F	F	F	C	C	F	F	F	C	C	F
QANTAS SUPERANNUATION LIMITED AS TRUSTEE FOR THE QANTAS SUPERANNUATION PLAN AGENTE:JP MORGAN CHASE BANK	107.990	F	F	F	C	C	F	F	F	C	C	F
MEDIOLANUM GESTIONE FONDI SGR - FLESSIBILE FUTURO ITALIA	2.700.000	F	F	F	C	C	F	F	F	C	C	F
FIDEURAM INVESTIMENTI SGR SPA-FIDEURAM ITALIA	17.000	-	-	2	-	2	-	-	-	-	-	-
FIDEURAM INVESTIMENTI SGR SPA-PIR PIANO AZIONI ITALIA	508.000	-	-	2	-	2	-	-	-	-	-	-
FIDEURAM INVESTIMENTI SGR SPA-PIR PIANO BILANCIATO 50	165.000	-	-	2	-	2	-	-	-	-	-	-
FIDEURAM INVESTIMENTI SGR SPA-PIR PIANO BILANCIATO 30	10.000	-	-	2	-	2	-	-	-	-	-	-
EURIZON CAPITAL SGR - EURIZON PROGETTO ITALIA 70	252.663	F	F	F	C	C	F	F	C	C	F	F
EURIZON CAPITAL SGR - EURIZON AZIONI ITALIA	517.908	F	F	F	C	C	F	F	C	C	F	F
EURIZON CAPITAL SGR - EURIZON PIR ITALIA AZIONI	30.035	F	F	F	C	C	F	F	C	C	F	F
EURIZON CAPITAL SGR - EURIZON PROGETTO ITALIA 40	259.680	F	F	F	C	C	F	F	C	C	F	F
EUF - EQUITY ITALY	149.974	-	F	2	-	2	-	-	-	-	-	-
ALTRIA CLIENT SERVICES MASTER RETIREM.T. AGENTE:JP MORGAN CHASE BANK	27.811	F	F	F	C	C	F	F	C	C	F	F
STICHTING PENSIOENFONDS PGB	266.818	F	C	2	C	2	F	F	C	C	F	F
AON HEWITT GLOBAL EQUITY FUND	110.400	F	F	2	A	2	A	F	C	C	F	F
EAFE EQUITY FUND	36.802	F	F	2	A	2	A	F	C	C	F	F
COLLEGES OF APPLIED ARTS AND TECHNOLOGY PENSION P	176.578	F	F	2	C	2	F	F	C	C	F	F
CO ORERATORS GROUP LIMITED	2.139	F	C	2	A	2	A	F	C	C	F	F
ONTARIO POWER GENERATION INC	16.086	F	F	2	C	2	F	F	C	C	F	F
3M CANADA COMPANY MASTER TRUST	32.997	F	F	2	C	2	F	F	C	C	F	F
CC & L INTERNATIONAL EQUITY FUND	13.200	F	F	2	C	2	F	F	C	C	F	F
CC&L GLOBAL EQUITY FUND	118.000	F	F	2	C	2	F	F	C	C	F	F
CC&L Q GROUP GLOBAL EQUITY FUND	113.300	F	F	2	C	2	F	F	C	C	F	F
ISHARES ALLCOUNTRY EQUITY INDEX FUND AGENTE:JP MORGAN CHASE BANK	2.709	F	F	2	C	2	F	F	C	C	F	F
FIRST ASSET MORNINGSTAR INTERNATIONAL VALUE INDEX ETF	87.873	F	F	2	A	2	A	F	C	C	F	F
METALLRENTE FONDS PORTFOLIO	24.028	F	C	2	C	2	F	F	C	C	F	F
PREMIUMMANDAT BALANCE	18.304	F	C	2	C	2	F	F	C	C	F	F
PREMIUMMANDAT DYNAMIK	21.044	F	C	2	C	2	F	F	C	C	F	F
ALLIANZ GLOBAL INVESTORS FUND	523.160	F	C	2	C	2	F	F	C	C	F	F
AXA WORLD FUNDS	1.300.000	F	F	2	C	2	F	F	C	C	F	F
ALLIANZ GLOBAL INVESTORS EUROPE GMBH SEDE SECONDARIA FONDO ALLIANZ AZIONI ITALIA ALL STARS	1.035.000	F	C	2	C	2	F	F	C	C	F	F
IBM PERSONAL PENSION PLAN TRUST AGENTE:JP MORGAN CHASE BANK	25.504	F	F	2	C	2	F	F	C	C	F	F
UBS FTSE RAFI DEVELOPED 1000 INDEX FUND AGENTE:JP MORGAN CHASE BANK	18.144	F	C	2	C	2	F	F	C	C	F	F
RETIREMENT INCOME PLAN OF SAUDI ARABIAN OIL COMPANY AGENTE:JP MORGAN CHASE BANK	28.200	F	F	2	A	2	A	F	C	C	F	F
KAIROS INTERNATIONAL SICAV - TARGET ITALY ALPHA	61.500	-	F	2	-	2	F	-	-	-	-	-
ABU DHABI RETIREMENT PENSIONS AND BENEFITS AGENTE:JP MORGAN CHASE BANK	25.387	F	F	2	C	2	F	F	C	C	F	F
BOILERMAKER BLACKSMITH NATIONAL PENSION AGENTE:JP MORGAN CHASE BANK	12.962	F	C	2	A	2	A	C	C	C	F	F
FLEXSHARES MORNINGSTAR DEVELOPED MARKETS EX-US FACTOR TILT INDEX FUND AGENTE:JP MORGAN CHASE BANK	69.056	F	F	2	C	2	F	F	F	F	F	F
PUBLIC EMPLOYEES RETIREMENT SYSTEM OF OHIO AGENTE:JP MORGAN CHASE BANK	878.986	F	F	2	C	2	F	F	C	C	F	F
SHELL PENSIONS TRUST LIMITED AS TRUSTEE OF SHELL CONTRIBUTORY PENSION FUND AGENTE:JP MORGAN CHASE BANK	169.662	F	F	2	C	2	F	F	C	C	F	F
STICHTING PENSIOENFONDS MEDISCH SPECIALI AGENTE:JP MORGAN CHASE BANK	255.235	F	C	2	C	2	F	F	C	C	F	F
C&J CLARK PENSION FUND AGENTE:JP MORGAN CHASE BANK	25.917	F	F	2	C	2	F	F	C	C	F	F
VANGUARD ESG INTERNATIONAL STOCK ETF AGENTE:JP MORGAN CHASE BANK	9.078	F	F	2	C	2	F	F	F	F	F	F
VANGUARD TOTAL INTERNATIONAL STOCK INDEX FUND AGENTE:JP MORGAN CHASE BANK	7.500.950	F	F	2	C	2	F	F	F	F	F	F
ALLIANZ GI FONDS DSPT AGENTE:JP MORGAN CHASE BANK	55.902	F	C	2	C	2	F	F	C	C	F	F
KAIROS INTERNATIONAL SICAV - ITALIA	961.500	-	F	2	-	2	F	-	-	-	-	-
JPMORGAN EUROPEAN INVESTMENT TRUST PLC AGENTE:JP MORGAN CHASE BANK	177.904	F	F	2	C	2	F	F	C	C	F	F

RISULTATI ALLE VOTAZIONI											
Ordinaria										Strordinaria	
1	2	3	4	5	6	7	8	9	10	11	
F	F	F	C	C	F	F	C	C	F	F	F
F	F	F	C	C	F	F	C	C	F	F	F
F	F	F	C	C	F	F	C	C	F	F	F
-	-	2	-	2	-	-	-	-	-	-	-
-	-	2	-	2	-	-	-	-	-	-	-
-	-	2	-	2	-	-	-	-	-	-	-
F	F	F	C	C	F	F	C	C	F	F	F
F	F	F	C	C	F	F	C	C	F	F	F
F	F	F	C	C	F	F	C	C	F	F	F
-	F	2	-	2	-	-	-	-	-	-	-
F	F	F	C	C	F	F	C	C	F	F	F
F	C	2	C	2	F	F	C	C	F	F	F
F	F	2	A	2	A	F	C	C	F	F	F
F	F	2	A	2	A	F	C	C	F	F	F
F	F	2	C	2	F	F	C	C	F	F	F
F	C	2	A	2	A	F	C	C	F	F	F
F	F	2	C	2	F	F	C	C	F	F	F
F	F	2	C	2	F	F	C	C	F	F	F
F	F	2	C	2	F	F	C	C	F	F	F
F	F	2	C	2	F	F	C	C	F	F	F
F	C	2	C	2	F	F	C	C	F	F	F
-	F	2	-	2	F	-	-	-	-	-	-
F	F	2	C	2	F	F	C	C	F	F	F

ELENCO PARTECIPANTI

NOMINATIVO PARTECIPANTE

Parziale Totale

DELEGANTI E RAPPRESENTATI	31.305
STICHTING PENSIOENFONDS VOOR HUISARTSEN AGENTE:JP MORGAN CHASE BANK	65.084
BUREAU OF LABOR FUNDS- LABOR PENSION FUND AGENTE:JP MORGAN CHASE BANK	12.153
BUREAU OF LABOR FUNDS - LABOR RETIREMENT FUND AGENTE:JP MORGAN CHASE BANK	15.161
BUREAU OF LABOR FUNDS-LABOR INSURANCE FUND AGENTE:JP MORGAN CHASE BANK	14.540
BUREAU OF LABOR FUNDS-LABOR RETI FUND AGENTE:JP MORGAN CHASE BANK	4.919
BUREAU OF LABOR FUNDS-LABOR RETI FUND AGENTE:JP MORGAN CHASE BANK	4.520
BUREAU OF LABOR FUNDS- LABOR PENSION FUND AGENTE:JP MORGAN CHASE BANK	64.083
NEW YORK STATE COMMON RETIREMENT FUND AGENTE:JP MORGAN CHASE BANK	98.949
ING DIRECT AGENTE:BROWN BROTHERS HA-LU	42.681
ARTEMIS EUROPEAN GROWTH FUND AGENTE:JP MORGAN CHASE BANK	1.000.000
BLACKROCK INSTITUTIONAL TRUST COMPANY N.A. INVESTMENT FUNDS FOR EMPLOYEE BENEFIT TRUSTS AGENTE:JP MORGAN CHASE BANK	2.124.962
WASHINGTON STATE INVESTMENT BOARD AGENTE:STATE STREET BANK AND TRUST COMPANY	16.567
MSCI WORLD SMALL CAP EQUITY ESG SCREENED INDEX FUND B AGENTE:JP MORGAN CHASE BANK	9.461
AXA BELGIUM S A AGENTE:JP MORGAN CHASE BANK	373
STICHTING PENSIOENFONDS GRONTMIJ AGENTE:JP MORGAN CHASE BANK	51.823
AMEREN HEALTH AND WELFARE TRUST AGENTE:JP MORGAN CHASE BANK	120.185
JPMORGAN INTERNATIONAL VALUE FUND AGENTE:JP MORGAN CHASE BANK	102.215
VANGUARD INTERNATIONAL SMALL COMPANIES INDEX FUND AGENTE:JP MORGAN CHASE BANK	36.399
NEW MEXICO STATE INVESTMENT COUNCIL AGENTE:JP MORGAN CHASE BANK	37.693
SCHWAB FUNDAMENTAL INTERNATIONAL LARGE COMPANY INDEX FUND AGENTE:BROWN BROTHERS HARR	104.373
EL FINANCIAL CORPORATION LIMITED AGENTE:RBC INVESTOR SERVICE	7.551
THE NOVA SCOTIA HEALTH EMPLOYEES PENSION PLAN AGENTE:RBC INVESTOR SERVICE	1
HILLSDALE INVESTMENT MANAGEMENT AGENTE:RBC INVESTOR SERVICE	8.680
CHALLENGE FUNDS CHALLENGE ITALIAN EQUITY	553.000
DEAM FONDS ATZM AGENTE:BP2S-FRANKFURT	30.000
STICHTING DEPOSITARY APG DEVELOPED MARKE AGENTE:JP MORGAN BANK LUXEM	304.956
STICHTING SHELL PENSIOENFONDS AGENTE:JP MORGAN BANK LUXEM	311.886
SANLAM LIFE AND PENSIONS UK LIMITED AGENTE:JP MORGAN CHASE BANK	7.620
NEW MEXICO STATE INVESTMENT COUNCIL AGENTE:JP MORGAN CHASE BANK	33.192
JPMORGAN EUROPE STRATEGIC DIVIDEND FUND AGENTE:HONGKONG/SHANGHAI BK	27.623
VANGUARD INVESTMENT SERIES PLC AGENTE:BROWN BROTHERS HARR	119.750
ALLIANZ GLOBAL INVESTORS GMBH AGENTE:HSBC TRINKAUS AND	36.800
ALLIANZ PV-WS RCM SYSPRO INDEXING EUROLAND AGENTE:HSBC TRINKAUS AND BU	18.566
METZLER ASSET MANAGEMENT GMBH AGENTE:HSBC TRINKAUS AND	37.605
MERRILL LYNCH PROFESSIONAL CLEARING CORP AGENTE:MERRILL LY PRO CL CO	3.057.569
ANIMA SGR S.P.A. - ANIMA STAR ITALIA ALTO POTENZIALE AGENTE:BNP2S /CLB CSDY	360.000

RISULTATI ALLE VOTAZIONI										
Ordinaria										Strordinaria
1	2	3	4	5	6	7	8	9	10	11
F	C	2	C	2	F	F	C	C		F
F	F	2	C	2	F	F	C	C		F
F	F	2	C	2	F	F	C	C		F
F	F	2	C	2	F	F	C	C		F
F	C	2	C	2	F	F	C	C		F
F	F	2	C	2	F	F	C	C		F
F	F	2	C	2	C	F	C	C		F
F	F	2	C	2	C	F	C	C		F
F	F	2	C	2	F	F	C	C		F
F	F	2	C	2	F	F	C	C		F
F	F	2	C	2	C	F	C	C		F
F	F	2	C	2	C	F	C	C		F
F	F	2	C	2	C	F	C	C		F
F	F	2	C	2	C	F	C	C		F
F	F	2	C	2	C	F	C	C		F
F	F	2	C	2	C	F	C	C		F
F	F	2	C	2	C	F	C	C		F
F	F	2	C	2	C	F	C	C		F
F	F	2	C	2	C	F	C	C		F
F	F	2	C	2	C	F	C	C		F
F	F	2	C	2	C	F	C	C		F
F	F	2	C	2	C	F	C	C		F
F	F	2	C	2	C	F	C	C		F
F	F	2	C	2	C	F	C	C		F
F	F	2	C	2	C	F	C	C		F
F	F	2	C	2	C	F	C	C		F
F	F	2	C	2	C	F	C	C		F
F	F	2	C	2	C	F	C	C		F

ELENCO PARTECIPANTI

NOMINATIVO PARTECIPANTE
DELEGANTI E RAPPRESENTATI
LAPICCIARELLA DANIELE

MALAGRINO FRANCO

MARESCA LUIGIA

MASATO ELISA

MONTI ILIC

PERONI DANIELE
- PER DELEGA DI

FEDERAZIONE DELLE COOPERATIVE DELLA PROVINCIA DI RAVENNA
SCPA RICHIEDENTE: UNIPOL BANCA SPA EX UGF

PESARESI GIORGIO

RUCCOLO ORIETTA

SPINA DEBORAH

SPISSO SERGIO

TEI FABRIZIO

ZANZANI ROMEO

Parziale

Totale

RISULTATI ALLE VOTAZIONI										
Ordinaria										Strordinaria
1	2	3	4	5	6	7	8	9	10	11
F	F	1	F	F	F	F	F	F	F	F
F	F	1	C	2	F	F	C	F	C	F
F	F	1	F	F	F	F	F	F	F	F
F	C	A	A	A	C	X	X	X	X	X
F	F	1	F	F	F	A	A	F	A	F
F	F	1	F	F	F	F	F	F	F	F
F	F	1	F	F	F	F	F	F	F	F
F	C	A	C	A	C	F	-	X		X
F	A	2	F	2	F	F	C	C		F
F	F	1	F	F	F	F	F	F	F	F
F	F	1	F	F	F	F	F	F	F	F

Legenda:

1 Bilancio Esercizio al 31/12/2018
3 Nomina CDA
5 Nomina CS
7 Conferimento incarico revisore legale
9 Piano compensi
11 Modifiche Statutarie

2
4
6
8
10

Allegato B) d.n. 25525/16355 d'up

ASSEMBLEA UNIPOL GRUPPO S.P.A. 18 APRILE 2019

**DOMANDE E RISPOSTE
AZIONISTA MARCO BAVA**

Il testo delle domande riporta fedelmente quanto ricevuto dalla Società

1) I certificatori di bilancio fanno anche una consulenza fiscale ?

No. La società di revisione si limita a verificare, ai sensi di Legge, che quanto riportato nelle dichiarazioni fiscali sia coerente con le scritture contabili, nonché a verificarne il raccordo con i risultati di bilancio.

2) NON CREDETE CHE IL SISTEMA BANCARIO STIA CROLLANDO ED I TOPI STIANO SCAPPANDO CON IL FORMAGGIO ? COME MAI TEMETE LA COMMISSIONE D'INCHIESTA PARLAMENTARE ?

La domanda non è pertinente alle materie poste all'ordine del giorno della presente Assemblea.

3) In caso di guida autonoma di auto killer senza patente e responsabilità penale perché dobbiamo risarcire i danni civili provocati da un'irresponsabile ?

Le compagnie del Gruppo rispondono dei sinistri eventualmente verificatisi sulla base, alle condizioni e nei termini di quanto previsto dal contratto assicurativo applicabile a ciascun caso concreto.

4) A chi bisogna rivolgersi per proporre l'acquisto di cioccolatini promozionali, brevetti, marchi e startup ?

La domanda non è pertinente alle materie poste all'ordine del giorno della presente Assemblea.

5) Avete intenzione di realizzare iniziative in favore degli azionisti come i centri medici realizzati dalla BANCA D'ALBA ?

La domanda non è pertinente alle materie poste all'ordine del giorno della presente Assemblea.

6) TIR: TASSO INTERNO DI REDDITIVITA' MEDIO e TIP = TASSO INTRESSE PASSIVI MEDIO ?

Il TIR del portafoglio di Unipol Gruppo nell'anno 2018 è stato pari al 3,3%.

Il costo del debito per il medesimo anno è stato, per la Società, pari al 2,98%.

7) AVETE INTENZIONE DI CERTIFICARVI BENEFIT CORPORATION ed ISO 37001?

La domanda non è pertinente alle materie poste all'ordine del giorno della presente Assemblea.

8) Avete intenzione di fare le assemblee anche via Internet ?

Tale possibilità non è prevista dal vigente statuto sociale. Essa potrà essere, se del caso, oggetto di valutazione in futuro, considerandone i benefici, la complessità e i costi.

9) A quanto sono ammontati i fondi europei per la formazione e per cosa li avete usati ?

La Società non ha fatto ricorso a finanziamenti previsti dai fondi europei per la formazione.

10) Avete in progetto nuove acquisizioni e/o cessioni ?

Le eventuali operazioni di acquisizione/cessione saranno comunicate al pubblico, sussistendone i presupposti, nei termini e con le modalità previsti dalle disposizioni di legge applicabili.

11) Il gruppo ha cc in paesi ad alto rischio extra europeo ?

NO.

12) Avete intenzione di trasferire la sede legale in Olanda e quella fiscale in GB ? se lo avete fatto come pensate di comportarvi con l'uscita della GB dall'EU ?

NO.

13) Avete intenzione di proporre le modifiche statutarie che raddoppiano il voto ?

Eventuali proposte in merito alla modifica dei diritti di voto degli azionisti della Società, se e quando ritenute opportune, saranno sottoposte al vaglio dell'Assemblea dei Soci.

14) Avete call center all'estero ? se si dove, con quanti lavoratori, di chi e' la proprietà?

Il Gruppo non si avvale, per la propria operatività, di Call Center localizzati fuori dal territorio nazionale.

15) Siete iscritti a Confindustria ? se si quanto costa ? avete intenzione di uscire ?

La Società non è iscritta a Confindustria.

16) Come e' variato l'indebitamento e per cosa ?

Per quanto concerne l'indebitamento della Società, si rinvia alle informazioni contenute nella documentazione di bilancio, messa a disposizione del pubblico nei termini e con le modalità di legge.

17) A quanto ammontano gli incentivi incassati come gruppo suddivisi per tipologia ed entità ?

Si rimanda a quanto riportato in proposito nella documentazione di bilancio, messa a disposizione del pubblico nei termini e con le modalità di legge.

18) Da chi e' composto l'odv con nome cognome e quanto ci costa ?

Per quanto concerne la composizione dell'OdV e i relativi costi, si rinvia alle informazioni contenute nella Relazione sul governo societario e sugli assetti proprietari ed alla Relazione sulla remunerazione, messe a disposizione del pubblico nei termini e con le modalità di legge.

19) Quanto costa la sponsorizzazione il Meeting di Rimini di CI ed EXPO 2015 o altre? Per cosa e per quanto ?

Nel 2018 la Società non ha effettuato sponsorizzazioni nell'ambito di Expo o per il Meeting di Rimini.

20) POTETE FORNIRMI L'ELENCO DEI VERSAMENTI e dei crediti AI PARTITI, ALLE FONDAZIONI POLITICHE, AI POLITICI ITALIANI ED ESTERI?

Non sono stati effettuati versamenti o finanziamenti alle organizzazioni citate né sono vantati crediti nei loro confronti.

21) AVETE FATTO SMALTIMENTO IRREGOLARE DI RIFIUTI TOSSICI ?

NO.

22) QUAL'E' STATO L' investimento nei titoli di stato, GDO, TITOLI STRUTTURATI ?

Per tali informazioni si invita il signor Marco Bava a consultare la documentazione di bilancio, messa a disposizione del pubblico nei termini e con le modalità di legge.

23) Quanto e' costato lo scorso esercizio il servizio titoli ? e chi lo fa ?

Ove per "servizio titoli" si intendano le attività di gestione ordinaria amministrativa delle azioni emesse, di competenza della Società, si precisa che la stessa viene svolta da strutture interne al Gruppo.

24) Sono previste riduzioni di personale, ristrutturazioni ? delocalizzazioni ?

Per tali informazioni si invita il signor Marco Bava a consultare la documentazione di bilancio, messa a disposizione del pubblico nei termini e con le modalità di legge.

25) C'e' un impegno di riacquisto di prodotti da clienti dopo un certo tempo ? come viene contabilizzato ?

La domanda non è pertinente, tenuto conto dell'oggetto sociale e dell'attività tipica svolta dalla Società, che dovrebbe essere ben conosciuta dal signor Bava.

26) Gli amministratori attuali e del passato sono indagati per reati ambientali, RICICLAGGIO, AUTORICLAGGIO O ALTRI che riguardano la società ? CON QUALI POSSIBILI DANNI ALLA SOCIETA' ?

La Società, per evidenti ragioni di riservatezza, non può fornire informazioni su qualsiasi eventuale indagine di organi inquirenti.

27) Ragioni e modalità di calcolo dell'indennità di fine mandato degli amministratori.

Come riportato nella Relazione sulla remunerazione redatta ai sensi dell'art. 123-ter del Testo Unico della Finanza, messa a disposizione del pubblico nei termini e con le modalità di legge, non esistono accordi tra la Società e gli Amministratori che prevedano indennità di fine mandato.

28) Chi fa la valutazione degli immobili? Quanti anni dura l'incarico ?

Gli incarichi per la valutazione del patrimonio immobiliare del Gruppo Unipol sono stati sottoscritti nel corso dell'esercizio 2016 e prevedono una durata annuale, con clausole di rinnovo automatico di anno in anno per un massimo di due annualità, salvo disdetta.

La valutazione degli immobili di proprietà della Società e delle sue controllate dirette e indirette, diverse da UnipolSai S.p.A. e sue controllate, è stata effettuata, con riferimento all'esercizio 2018, da Duff & Phelps REAG S.p.A. e da Avalon Real Estate S.p.A. per Unipol Banca S.p.A.

Per quanto riguarda UnipolSai e le sue controllate, la valutazione degli immobili, con riferimento all'esercizio 2018, è stata invece effettuata da Patrigest S.p.A., Avalon Real Estate S.p.A., Duff & Phelps REAG S.p.A. e Protos Check S.r.l.

Nel corso dell'esercizio corrente, giungendo a scadenza gli attuali contratti, verrà svolta una procedura di gara volta all'individuazione degli esperti indipendenti che verranno incaricati per le valutazioni del patrimonio immobiliare di Gruppo per il triennio 2019-2021.

Per quanto riguarda infine i fondi comuni di investimento chiusi gestiti dalla controllata UnipolSai Investimenti SGR S.p.A.: (i) la valutazione degli immobili di proprietà di Athens R.E. Fund è stata effettuata da CRIF Real Estate Advisory S.r.l., con incarico formalizzato il 15 maggio 2018, con scadenza il 15 maggio 2019, non rinnovabile, salvo disdetta; (ii) la valutazione degli immobili di proprietà di Tikal R.E. Fund è stata effettuata da CRIF Real Estate Advisory S.r.l., con incarico formalizzato il 20 giugno 2016, di durata triennale non rinnovabile, salvo disdetta; (iii) per le valutazioni relative al Fondo Opportunity l'incarico è stato conferito a CRIF Real Estate Advisory S.r.l., con accordo sottoscritto il 15 dicembre 2017, con scadenza al 20 giugno 2019, non rinnovabile, salvo disdetta; (iv) per le valutazioni relative al Fondo Landev l'incarico è stato conferito ad AXIA RE S.p.A., con accordo sottoscritto il 29 giugno 2018, di durata triennale non rinnovabile, salvo disdetta.

29) Esiste una assicurazione D&O (garanzie offerte importi e sinistri coperti, soggetti attualmente coperti, quando è stata deliberata e da che organo, componente di fringe-benefit associato, con quale broker è stata stipulata e quali compagnie la sottoscrivono, scadenza ed effetto scissione su polizza) e quanto ci costa ?

Posto che le informazioni richieste sono contenute nella Relazione sulla remunerazione di Unipol, messa a disposizione del pubblico nei termini e con le modalità di legge, si invita l'Azionista a consultare detta documentazione.

30) *Sono state stipulate polizze a garanzia dei prospetti informativi (relativamente ai prestiti obbligazionari)?*

NO.

31) *Quali sono gli importi per assicurazioni non finanziarie e previdenziali (differenziati per macroarea, differenziati per stabilimento industriale, quale struttura interna delibera e gestisce le polizze, broker utilizzato e compagnie)?*

La domanda non è pertinente alle materia poste all'ordine del giorno della presente Assemblea, tenuto conto dell'oggetto sociale e dell'attività svolta dalla Società, che dovrebbe essere ben nota al signor Bava.

32) *VORREI SAPERE Quale é l'utilizzo della liquidità (composizione ed evoluzione mensile, tassi attivi, tipologia strumenti, rischi di controparte, reddito finanziario ottenuto, politica di gestione, ragioni dell'incomprimibilità, quota destinata al TFR e quali vincoli, giuridico operativi, esistono sulla liquidità)*

Tenuto anche conto dell'attività svolta dal Gruppo Unipol, si precisa che la liquidità del Gruppo stesso è composta da depositi a vista ed a termine, detenuti presso istituti di credito italiani.

La politica di gestione della liquidità è funzionale all'esigenza di far fronte ai flussi di cassa in uscita previsti in chiave prospettica: la comprimibilità della liquidità è pertanto strettamente correlata all'entità dei flussi di cassa in uscita previsti.

I vincoli giuridici sono quelli previsti dalla normativa italiana vigente.

Per ulteriori informazioni si invita il signor Marco Bava a consultare la documentazione di bilancio, messa a disposizione del pubblico nei termini e con le modalità di legge.

33) *VORREI SAPERE QUALI SONO GLI INVESTIMENTI PREVISTI PER LE ENERGIE RINNOVABILI, COME VERRANNO FINANZIATI ED IN QUANTO TEMPO SARANNO RECUPERATI TALI INVESTIMENTI*

Non è stato effettuato alcun tipo di investimento diretto in energie rinnovabili.

Tenuto conto dell'attività svolta dal Gruppo, nell'ambito dell'attività di gestione finanziaria sono stati effettuati investimenti in Fondi specializzati in energie rinnovabili per un impegno complessivo di massimi 255 milioni di Euro.

34) Vi e' stata retrocessione in Italia/estero di investimenti pubblicitari/sponsorizzazioni ?

NO.

35) Come viene rispettata la normativa sul lavoro dei minori ?

Unipol non impiega personale minorenni.

36) E' fatta o e' prevista la certificazione etica SA8000 ENAS ?

No. Posto che, come dovrebbe essere ben noto al signor Marco Bava, Unipol Gruppo è una *holding* di partecipazioni e non un'impresa di produzione di beni e/o trasformazione con rilevante impiego di fornitori *extra* europei, detta certificazione non è significativa.

37) Finanziamo l'industria degli armamenti ?

Unipol non finanzia l'industria degli armamenti.

38) vorrei conoscere POSIZIONE FINANZIARIA NETTA DI GRUPPO ALLA DATA DELL'ASSEMBLEA CON TASSI MEDI ATTIVI E PASSIVI STORICI.

Il dato richiesto non risulta significativo per il Gruppo Unipol, caratterizzato dalla disponibilità di consistenti volumi di attivi finanziari prontamente liquidabili.

39) A quanto sono ammontate le multe Consob, Borsa ecc di quale ammontare e per cosa ?

Il Gruppo Unipol è soggetto a normali attività di vigilanza da parte delle competenti Autorità, che possono tradursi in procedimenti ispettivi e di contestazione di presunte irregolarità. Informazioni dettagliate sui principali procedimenti connessi ad interventi delle Autorità nei confronti della Società e del Gruppo Unipol sono disponibili nella documentazione di bilancio e nei Documenti Informativi, pubblicati ai sensi di Legge e disponibili sul sito *internet* della Società.

Per quanto riguarda la CONSOB, nel corso del 2018 Unipol non ha ricevuto sanzioni da parte di tale Autorità.

40) Vi sono state imposte non pagate ? se si a quanto ammontano? Gli interessi ? le sanzioni ?

La Società ottempera in modo puntuale agli adempimenti di natura tributaria previsti

dalla normativa di legge e regolamentare applicabile. Pertanto, al 31 dicembre 2018 non vi sono imposte scadute e non pagate.

I principali rapporti con l'Agenzia delle Entrate di natura contenziosa sono descritti in apposito capitolo della Relazione sulla gestione, messa a disposizione del pubblico nei termini e con le modalità di legge.

41) vorrei conoscere : *VARIAZIONE PARTECIPAZIONI RISPETTO ALLA RELAZIONE IN DISCUSSIONE.*

Posto che i signori Azionisti sono oggi chiamati ad approvare il bilancio 2018, per le informazioni relative all'andamento della gestione nel corrente esercizio si rimanda a quanto sarà comunicato tempo per tempo al pubblico.

42) vorrei conoscere ad oggi *MINUSVALENZE E PLUSVALENZE TITOLI QUOTATI IN BORSA ALL'ULTIMA LIQUIDAZIONE BORSISTICA DISPONIBILE*

La domanda non è pertinente, tenuto conto che i signori Azionisti sono oggi chiamati ad approvare i dati di bilancio 2018.

Per ulteriori dettagli relativi al passato esercizio si rimanda agli allegati alla nota integrativa del bilancio dell'esercizio 2018, messa a disposizione del pubblico nei termini e con le modalità di legge.

43) vorrei conoscere da inizio anno ad oggi *L'ANDAMENTO DEL FATTURATO per settore.*

I dati richiesti saranno resi pubblici in occasione della presentazione della relazione finanziaria semestrale.

44) vorrei conoscere ad oggi *TRADING SU AZIONI PROPRIE E DEL GRUPPO EFFETTUATO ANCHE PER INTERPOSTA SOCIETA' O PERSONA SENSI ART.18 DRP.30/86 IN PARTICOLARE SE E' STATO FATTO ANCHE SU AZIONI D'ALTRE SOCIETA', CON INTESTAZIONE A BANCA ESTERA NON TENUTA A RIVELARE ALLA CONSOB IL NOME DEL PROPRIETARIO, CON RIPORTI SUI TITOLI IN PORTAFOGLIO PER UN VALORE SIMBOLICO, CON AZIONI IN PORTAGE.*

Non è stata effettuata attività di *trading* su azioni proprie nel corso del 2018.

- 45) vorrei conoscere **PREZZO DI ACQUISTO AZIONI PROPRIE E DATA DI OGNI LOTTO, E SCOSTAMENTO % DAL PREZZO DI BORSA**

La Società non ha effettuato acquisti di azioni proprie nel corso del 2018.

- 46) vorrei conoscere **NOMINATIVO DEI PRIMI 20 AZIONISTI PRESENTI IN SALA CON LE RELATIVE % DI POSSESSO, DEI RAPPRESENTANTI CON LA SPECIFICA DEL TIPO DI PROCURA O DELEGA.**

Premesso che l'informazione qui richiesta non è disponibile fino alla chiusura dei lavori assembleari, si invita il signor Bava a consultare l'elenco degli intervenuti in Assemblea, che verrà allegato al verbale dell'odierna adunanza.

- 47) vorrei conoscere **in particolare quali sono i fondi pensione azionisti e per quale quota ?**

Non è possibile conoscere il numero delle azioni detenute dai fondi pensione poiché non è rilevabile a Libro Soci la natura e la categoria soggettiva degli Azionisti.

- 48) vorrei conoscere **IL NOMINATIVO DEI GIORNALISTI PRESENTI IN SALA O CHE SEGUONO L'ASSEMBLEA ATTRAVERSO IL CIRCUITO CHIUSO DELLE TESTATE CHE RAPPRESENTANO E SE FRA ESSI VE NE SONO CHE HANNO RAPPORTI DI CONSULENZA DIRETTA ED INDIRECTA CON SOCIETA' DEL GRUPPO ANCHE CONTROLLATE e se comunque hanno ricevuto denaro o benefit direttamente o indirettamente da società controllate , collegate, controllanti. Qualora si risponda con "non e' pertinente" , denuncio il fatto al collegio sindacale ai sensi dell'art.2408 cc.**

La domanda non è pertinente alle materie poste all'ordine del giorno della presente Assemblea. In ogni caso, i giornalisti eventualmente presenti (in una postazione esterna alla sala assembleare) non hanno rapporti di consulenza né diretta né indiretta con la Società, né hanno ricevuto dalla stessa denaro e benefit.

Non sono state invitate testate giornalistiche, il che non esclude che vi siano giornalisti che si sono presentati in Assemblea.

- 49) vorrei conoscere **Come sono suddivise le spese pubblicitarie per gruppo editoriale, per valutare l'indice d'indipendenza ? VI SONO STATI VERSAMENTI A GIORNALI O TESTATE GIORNALISTICHE ED INTERNET**

PER STUDI E CONSULENZE?

Gli investimenti pubblicitari nei media, complessivamente intesi, vengono effettuati per il raggiungimento di obiettivi commerciali e/o di immagine della Compagnia.

Non sono stati effettuati "versamenti a giornali o testate giornalistiche ed internet per studi e consulenze".

50) vorrei conoscere IL NUMERO DEI SOCI ISCRITTI A LIBRO SOCI, E LORO SUDDIVISIONE IN BASE A FASCE SIGNIFICATIVE DI POSSESSO AZIONARIO, E FRA RESIDENTI IN ITALIA ED ALL'ESTERO

Gli azionisti iscritti a Libro Soci di Unipol Gruppo al 18 aprile 2019 sono n. 65.605, di cui n. 521 residenti all'estero, così suddivisi:

- n. 39.935 con possesso sino a n. 100 azioni ordinarie;
- n. 9.809 con possesso da n. 101 a n. 500 azioni ordinarie;
- n. 4.337 con possesso da n. 501 a n. 1.000 azioni ordinarie;
- n. 11.524 con possesso superiore a n. 1.000 azioni ordinarie.

51) vorrei conoscere SONO ESISTITI NELL'AMBITO DEL GRUPPO E DELLA CONTROLLANTE E O COLLEGATE DIRETTE O INDIRETTE RAPPORTI DI CONSULENZA CON IL COLLEGIO SINDACALE E SOCIETA' DI REVISIONE O SUA CONTROLLANTE. A QUANTO SONO AMMONTATI I RIMBORSI SPESE PER ENTRAMBI?

Nel corso del 2018, Unipol non ha intrattenuto alcun rapporto di consulenza con membri del Collegio Sindacale. Eventuali rimborsi spese vengono effettuati previa presentazione di idonei giustificativi.

Con riferimento alla società di revisione, i rapporti di consulenza intrattenuti con PricewaterhouseCoopers Advisory S.p.A. ammontano ad Euro 108 mila per Unipol e ad Euro 529 mila per le società controllate. Gli eventuali rimborsi spese vengono effettuati solo se previsti all'interno dei contratti che disciplinano i servizi prestati, che per loro natura non sono pubblici.

Si fa comunque rinvio a quanto riportato nella nota integrativa al bilancio dell'esercizio 2018, messa a disposizione del pubblico nei termini e con le modalità di legge.

52) vorrei conoscere se VI SONO STATI RAPPORTI DI FINANZIAMENTO DIRETTO O INDIRETTO DI SINDACATI, PARTITI O MOVIMENTI FONDAZIONI POLITICHE (come ad esempio Italiani nel mondo) ,

FONDAZIONI ED ASSOCIAZIONI DI CONSUMATORI E/O AZIONISTI NAZIONALI O INTERNAZIONALI NELL'AMBITO DEL GRUPPO ANCHE ATTRAVERSO IL FINANZIAMENTO DI INIZIATIVE SPECIFICHE RICHIESTE DIRETTAMENTE ?

Non vi è alcun rapporto di finanziamento con le organizzazioni indicate.

Al di fuori dell'ordinario svolgimento del proprio *business*, nel corso dell'esercizio 2018 la Società non ha contratto rapporti di finanziamento con partiti o movimenti politici, associazioni sindacali o associazioni dei consumatori.

53) vorrei conoscere se VI SONO TANGENTI PAGATE DA FORNITORI ? E COME FUNZIONA LA RETROCESSIONE DI FINE ANNO ALL'UFFICIO ACQUISTI E DI QUANTO E' ?

NO.

54) vorrei conoscere se Si sono pagate tangenti per entrare nei paesi emergenti in particolare CINA, Russia e India ?

Premesso che la Società non paga tangenti di nessun tipo, si segnala che il Gruppo Unipol non opera nei paesi emergenti.

55) vorrei conoscere se SI E' INCASSATO IN NERO ?

NO.

56) vorrei conoscere se Si e' fatto insider trading ?

NO.

57) vorrei conoscere se Vi sono dei dirigenti e/o amministratori che hanno interessenze in società' fornitrici ? AMMINISTRATORI O DIRIGENTI POSSIEDONO DIRETTAMENTE O INDIRETTAMENTE QUOTE DI SOCIETA' FORNITRICI ?

Per quanto a conoscenza della Società, non vi sono Amministratori o Dirigenti che hanno interessenze e che possiedono direttamente o indirettamente quote di società' fornitrici.

58) quanto hanno guadagnato gli amministratori personalmente nelle operazioni straordinarie ?

Agli Amministratori non è stato riconosciuto alcun altro compenso al di fuori di quelli evidenziati nella Relazione sulla remunerazione, redatta ai sensi dell'art. 123-ter del Testo Unico della Finanza, messa a disposizione del pubblico nei termini e con le modalità di legge.

59) vorrei conoscere se TOTALE EROGAZIONI LIBERALI DEL GRUPPO PER COSA ED A CHI ?

Complessivamente nell'esercizio 2018 sono state effettuate dalla Società erogazioni liberali per circa Euro 868 mila. Il principale contributo è stato erogato alla Fondazione Unipolis, di cui la Società è socio partecipante e finanziatore.

Dette erogazioni hanno riguardato anche associazioni, enti, ONLUS e ONG che hanno presentato progetti meritevoli di essere sostenuti.

60) vorrei conoscere se CI SONO GIUDICI FRA CONSULENTI DIRETTI ED INDIRETTI DEL GRUPPO quali sono stati i magistrati che hanno composto collegi arbitrali e qual'e' stato il loro compenso e come si chiamano ?

NO.

61) vorrei conoscere se Vi sono cause in corso con varie antitrust ?

Con riferimento ai procedimenti pendenti davanti l'Antitrust, si invita l'Azionista a leggere l'informativa in proposito contenuta nella documentazione di bilancio, messa a disposizione del pubblico nei termini e con le modalità di legge.

62) vorrei conoscere se VI SONO CAUSE PENALI IN CORSO con indagini sui membri attuali e del passato del cda e o collegio sindacale per fatti che riguardano la società.

Con riferimento alle cause penali in corso, si invita l'Azionista a leggere l'informativa in proposito contenuta nella documentazione di bilancio, messa a disposizione del pubblico nei termini e con le modalità di legge.

63) vorrei conoscere se a quanto ammontano i BOND emessi e con quale banca (CREDIT SUISSE FIRST BOSTON, GOLDMAN SACHS, MORGAN STANLEY E CITIGROUP, JP MORGAN, MERRILL LYNCH, BANK OF AMERICA, LEHMAN BROTHERS, DEUTSCHE BANK, BARCLAYS BANK,

CANADIA IMPERIAL BANK OF COMMERCE –CIBC-

Nel corso del 2018 la Società non ha emesso alcun prestito obbligazionario.

64) vorrei conoscere DETTAGLIO COSTO DEL VENDUTO per ciascun settore

Come dovrebbe essere noto al signor Marco Bava, Unipol non è una società industriale e pertanto non determina il proprio fatturato come costo del venduto.

65) vorrei conoscere

A QUANTO SONO AMMONTATE LE SPESE PER:

- **ACQUISIZIONI E CESSIONI DI PARTECIPAZIONI .**
- **RISANAMENTO AMBIENTALE**
- **Quali e per cosa sono stati fatti investimenti per la tutela ambientale ?**

Nel corso del 2018 le spese connesse all'acquisizione e cessione di partecipazioni sono state complessivamente inferiori allo 0,3% del controvalore delle operazioni stesse. Dette spese sono allineate alle condizioni di mercato; Unipol si affida, in tale ambito, a primari operatori per la tutela dei suoi interessi.

Nel corso del 2018, la Società non ha sostenuto spese per risanamento ambientale di immobili.

Per quanto riguarda gli investimenti per la tutela ambientale, si invita l'Azionista a consultare l'informativa in proposito contenuta nel bilancio consolidato integrato, messo a disposizione del pubblico nei termini e con le modalità di legge.

66) vorrei conoscere

- a. **I BENEFICI NON MONETARI ED I BONUS ED INCENTIVI COME VENGONO CALCOLATI ?**
- b. **QUANTO SONO VARIATI MEDIAMENTE NELL'ULTIMO ANNO GLI STIPENDI DEI MANAGERS e degli a.d illuminati , rispetto a quello DEGLI IMPIEGATI E DEGLI OPERAI ?**
- c. **vorrei conoscere RAPPORTO FRA COSTO MEDIO DEI DIRIGENTI/E NON.**
- d. **vorrei conoscere NUMERO DEI DIPENDENTI SUDDIVISI PER CATEGORIA, CI SONO STATE CAUSE PER MOBBING, PER ISTIGAZIONE AL SUICIDIO, INCIDENTI SUL LAVORO e con quali esiti ? PERSONALMENTE NON POSSO ACCETTARE IL DOGMA**

DELLA RIDUZIONE ASSOLUTA DEL PERSONALE

- e. **Quanti sono stati i dipendenti inviati in mobilità pre pensionamento e con quale età media**

Per quanto concerne le informazioni riguardanti il personale si rinvia alle informazioni contenute nella documentazione di bilancio e nella Relazione sulla remunerazione predisposta ai sensi della normativa vigente, messe a disposizione del pubblico nei termini e con le modalità di legge.

- 67) **vorrei conoscere se si sono comperate opere d'arte ? da chi e per quale ammontare ?**

Nel corso dell'esercizio 2018 la Società non ha acquistato opere d'arte.

- 68) **vorrei conoscere in quali settori si sono ridotti maggiormente i costi, esclusi i vs stipendi che sono in costante rapido aumento.**

Nell'esercizio 2018, Unipol ha conseguito riduzioni di costo, rispetto all'anno precedente, per circa complessivi Euro 800 mila.

- 69) **vorrei conoscere. VI SONO SOCIETA' DI FATTO CONTROLLATE (SENSI C.C) MA NON INDICATE NEL BILANCIO CONSOLIDATO?**

NO.

- 70) **vorrei conoscere. CHI SONO I FORNITORI DI GAS DEL GRUPPO QUAL'E' IL PREZZO MEDIO.**

Il fornitore di riferimento per la fornitura di gas naturale è Nova Aeg S.p.A. ed il prezzo medio è di 0,27 Euro/Smc (Standard metro cubo).

- 71) **vorrei conoscere a quanto ammontano le consulenze pagate a società facenti capo al dr.Braglotti, avv.Guido Rossi, Erede e Berger ?**

Nel corso dell'esercizio 2018, Unipol non ha affidato incarichi di consulenza a società facenti capo ai soggetti sopra richiamati.

- 72) **vorrei conoscere. A quanto ammonta la % di quota italiana degli investimenti in ricerca e sviluppo ?**

Non è possibile fornire alcuna risposta alla presente domanda, stante l'assoluta non

chiarezza della sua formulazione.

73) VORREI CONOSCERE I COSTI per le ASSEMBLEE e per cosa ?

I costi complessivi sostenuti per le adunanze assembleari tenutesi nel 2018, comprendenti anche la predisposizione della documentazione a disposizione degli Azionisti, ammontano complessivamente a circa Euro 176 mila.

74) VORREI CONOSCERE I COSTI per VALORI BOLLATI

I costi sostenuti dalla Società per valori bollati ammontano a circa mille Euro.

75) Vorrei conoscere la tracciabilità dei rifiuti tossici.

I rifiuti tossici del Gruppo Unipol vengono smaltiti tramite smaltitori specializzati e sono tutti certificati tramite utilizzo degli appositi formulari a seconda dei rifiuti da smaltire. Il tutto viene registrato in uno specifico registro.

76) QUALI auto hanno il Presidente e l'ad e quanto ci costano come dettaglio dei benefits riportati nella relazione sulla remunerazione ?

Si rinvia alla Relazione sulla remunerazione redatta ai sensi dell'art. 123-ter del Testo Unico della Finanza, messa a disposizione del pubblico nei termini e con le modalità di legge.

77) Dettaglio per utilizzatore dei costi per uso o noleggio elicotteri ed aerei. Quanti sono gli elicotteri utilizzati di che marca e con quale costo orario ed utilizzati da chi ?

se le risposte sono " Le altre domande non sono pertinenti rispetto ai punti all'ordine del giorno " denuncio tale reticenza al collegio sindacale ai sensi dell'art.2408 cc.

La Società non ha fatto uso privato di elicotteri e/o aerei.

78) A quanto ammontano i crediti in sofferenza ?

Si rinvia alle informazioni contenute nella documentazione di bilancio, messa a disposizione del pubblico nei termini e con le modalità di legge, e alle informazioni pubblicamente disponibili.

79) CI SONO STATI CONTRIBUTI A SINDACATI E O SINDACALISTI SE SI A CHI A CHE TITOLO E DI QUANTO ?

NO.

80) C'e' e quanto costa l'anticipazione su cessione crediti % ?

Non sono state effettuate operazioni di anticipo su propri crediti.

81) C'e' il preposto per il voto per delega e quanto costa? Se la risposta e' :

"Il relativo costo non è specificamente enucleabile in quanto rientra in un più ampio insieme di attività correlate all'assemblea degli azionisti." Oltre ad indicare gravi mancanze nel sistema di controllo , la denuncio al collegio sindacale ai sensi dell'art.2408 cc.

Come risulta dall'avviso di convocazione dell'Assemblea dei Soci, il rappresentante designato da Unipol ai sensi dell'art. 135-*undecies* del Testo Unico della Finanza è la società Computershare S.p.A.

Il corrispettivo concordato per l'incarico, che prevede anche l'utilizzo di una specifica piattaforma informatica, è pari ad Euro 13.500.

82) A quanto ammontano gli investimenti in titoli pubblici ?

Per tali informazioni si invita il signor Marco Bava a consultare la documentazione di bilancio, messa a disposizione del pubblico nei termini e con le modalità di legge.

83) Quanto e' l'indebitamento INPS e con l'AGENZIA DELLE ENTRATE?

Al 31 dicembre 2018, i debiti verso enti assistenziali e previdenziali ammontano ad Euro 544 mila, mentre i debiti verso l'Agenzia delle Entrate ammontano ad Euro 738 mila circa.

84) Se si fa il consolidato fiscale e a quanto ammonta e per quali aliquote ?

Per quanto concerne la presente domanda si rinvia alla Relazione sulla gestione al bilancio di esercizio 2018 (capitolo "Rapporti con Imprese del Gruppo ed Operazioni con Parti Correlate"), messa a disposizione del pubblico nei termini e con le modalità di legge.


85) Quanto e' il margine di contribuzione dello scorso esercizio ?

Come dovrebbe essere noto all'azionista Marco Bava, la Società non svolge attività industriale, tenuto conto che la stessa è una *holding* di partecipazioni; essa, pertanto, non esprime nel proprio bilancio d'esercizio il margine di contribuzione.

Allegato C) del 25525/16355 del up

ASSEMBLEA DEGLI AZIONISTI DI
UNIPOL GRUPPO

20



San Lazzaro di Savena
18 aprile 2019

Unipol
GRUPPO

I PUNTI DI FORZA DEL GRUPPO UNIPOL

**#1 IN ITALIA
DANNI**

raccolta premi 7,8 miliardi
quota di mercato 21%*

**#1 IN ITALIA
AUTO E SALUTE**

quota di mercato Auto 24%*
quota di mercato Salute 23%*

**16 MILIONI
DI CLIENTI**

**#1 IN ITALIA
RETE DI VENDITA**

2.600 agenzie

**#1 IN EUROPA
TELEMATICA**

✓ leader in Europa
✓ quota di mercato oltre 50% in Italia

D

GRADUATORIA E RETE DI VENDITA


PREMI DANNI (ITALIA) ^a

Q.M. %

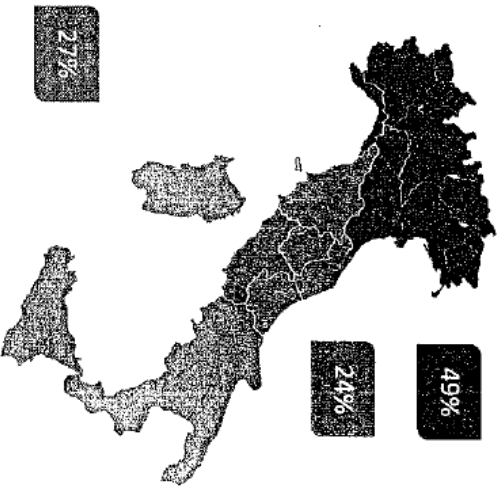
TOTALE PREMI ^a

Q.M. %

LA RETE DI VENDITA DI UNIPOLSAI



Il primo Gruppo assicurativo in Italia nel settore Danni



✓ La più grande rete di vendita in Italia (~2.600 agenzie)
 ✓ Oltre 20.000 tra agenti e sub-agenti

Unipol

^a Dati al 31/12/2017. Fonte: ANIA

I RISULTATI 2018

IL PIANO 2016-2018



Unipol
SIPRI

4

MESSAGGI-CHIAVE

Risultati 2018 in crescita a conferma del miglioramento della profittabilità del Gruppo

Confermati i dividendi dell'anno precedente

Raggiunti i target del piano strategico 2016-2018

Completato il riposizionamento sul core business assicurativo

Deliberata la cessione di Unipol Banca e rafforzata la partnership strategica con BPER



RISULTATI
2018

Unipol
GRUPPO

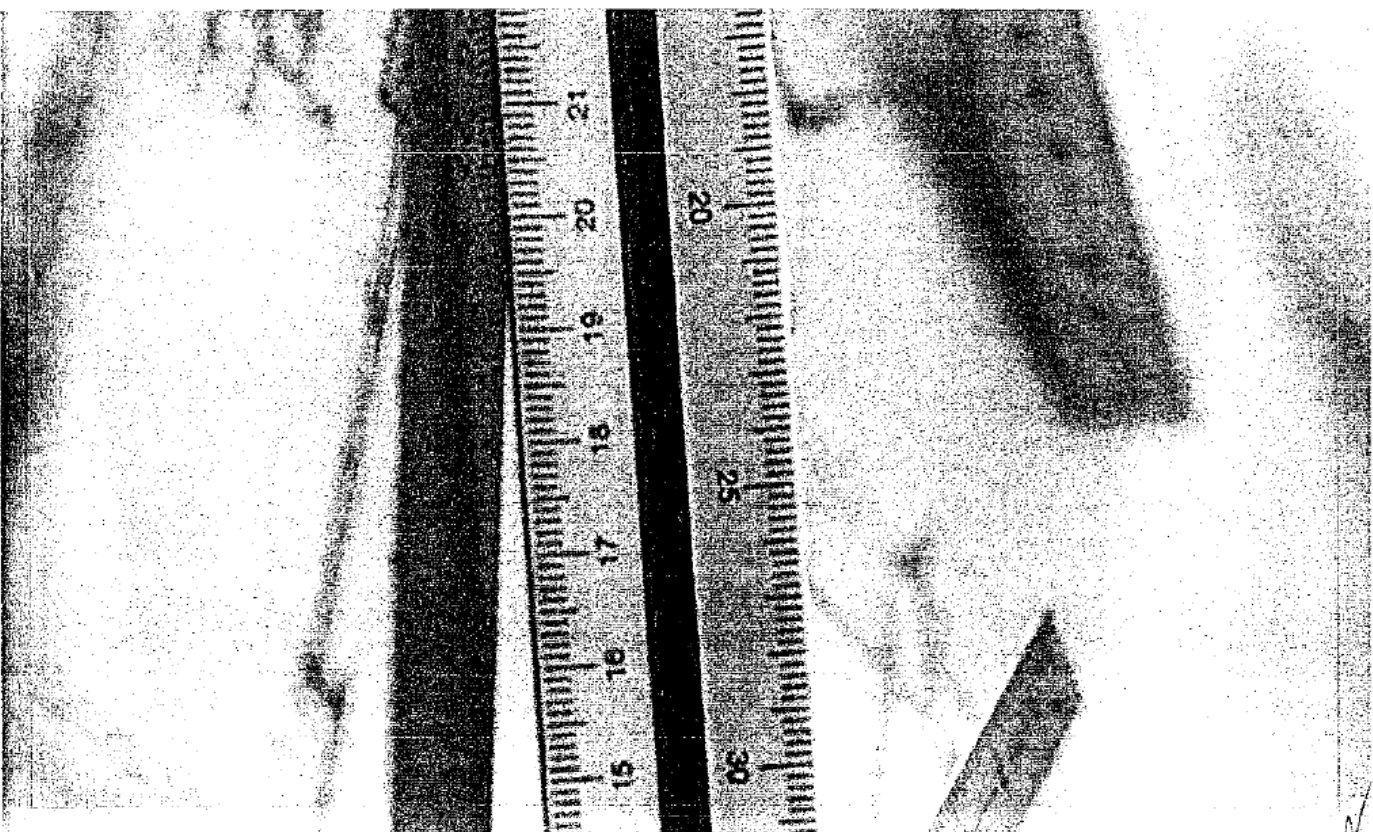
PREMESSA

I perimetri di Unipol e UnipolSai 2018 presentano alcune differenze rispetto a quelli 2017, in particolare:

- Popolare Vita ha fatto parte di Unipol e UnipolSai solo fino al 1° trimestre 2018;
- UniSalute e Linear, che fino ai nove mesi 2017 erano sotto il diretto controllo di Unipol, nel 2018 sono incluse nel perimetro di UnipolSai;
- Arca Vita, che fino al primo semestre 2018 era sotto il diretto controllo di Unipol, è inclusa nel perimetro di UnipolSai a partire dal terzo trimestre 2018.

Al fine di agevolare la lettura dei dati contenuti nella presentazione:

- i dati *normalizzati* sono stati rettificati per eliminare l'impatto delle operazioni straordinarie;
- i dati *adjusted* sono dati normalizzati recalcolati per considerare anche il perimetro omogeneo a quello attuale.



RISULTATI CONSOLIDATI

€mln

	UNIPOL				UNIPOLSAI				
	FY17 riclassificato ^a	FY18	FY17 adjusted	FY18	FY17 effettivo	FY18	FY17 adjusted	FY18	
Risultato lordo consolidato ^a	-179	886	824	903	Risultato lordo consolidato	760	1,203	933	969
Danni	687	730	687	727	Danni	501	676	693	733
Vita	328	621	248	299	Vita	286	593	268	302
Comparto bancario ^a	-987	-299	16	43					
Holding e altro	-207	-166	-127	-166	Altro	-27	-66	-28	-66
Risultato netto consolidato	-169	628	598	645	Risultato netto consolidato	537	948	690	703
Risultato netto di Gruppo	-346	401	409	472	Risultato netto di Gruppo	504	905	664	657

I risultati FY17 e FY18 sono imputati da variazioni di perimetro e voci straordinarie dettagliate nella slide successiva

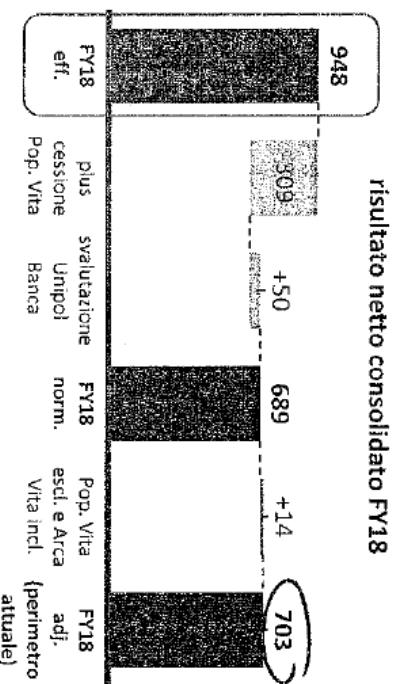
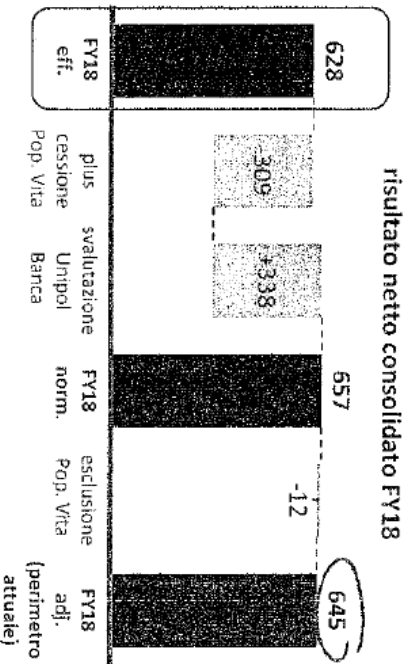
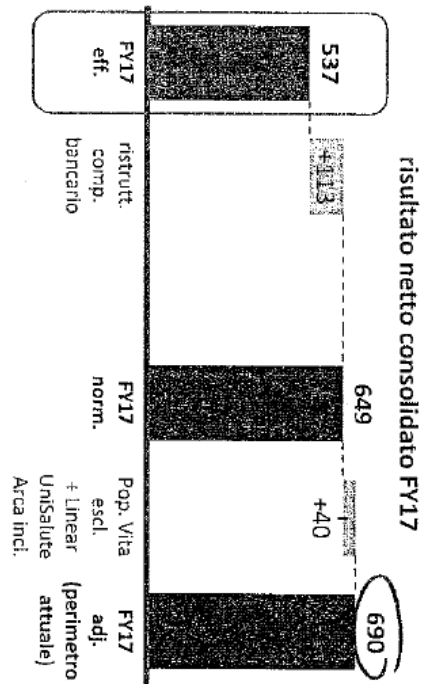
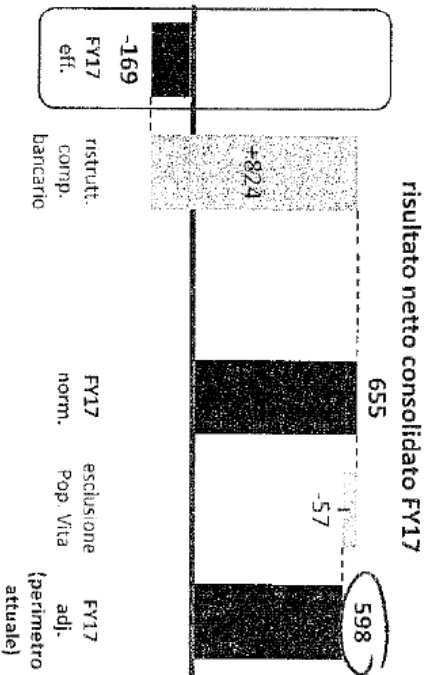
^a In applicazione dell'IFRS 5, le componenti reddituali di una attività in dismissione sono rilevate in un'unica voce del conto economico ("utile e perdite delle attività operative cessate"), al netto degli effetti fiscali. Tuttavia, a fini comparativi, in questa tabella abbiamo incluso nei dati consolidati ante-imposte l'impatto delle attività bancarie in via di dismissione

RISULTATI CONSOLIDATI EFFETTIVI E ADJUSTED

Emilia

UNIPOL

UNIPOLSAI




Unipol

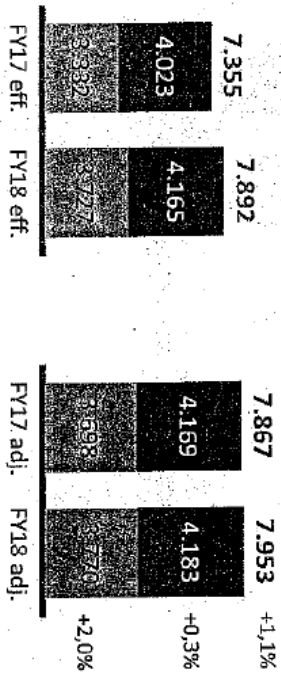
RACCOLTA DIRETTA DANNI

EmIn

UNIPOL



UNIPOLSAI




Premi per compagnia	FY17	FY18	var. %
Unipolsai S.p.A.	6.901	6.898	-
Unisalute	371	410	+10,5%
Linear	172	180	+4,4%
Incontra	107	136	+27,1%
Arca Assicurazioni	110	120	+9,2%
Altre compagnie	205	209	+1,8%
Totale raccolta	7.867	7.953	+1,1%

Composizione premi FY18 adj.	
Auto	52%
Infortuni e Malattia	17%
Incendio e ADB	15%
RCG	9%
Altro	7%
Totale	100%

COMBINED RATIO DANNI NETTO RIASSICURAZIONE

UNIPOL

UNIPOLSAI



FOCUS SU UNISALUTE, LINEAR, INCONTRA, ARCA

€mln

UNISALUTE

	FY18
Raccolta premi	410
CoR lavoro diretto	90,4%
Expense ratio	11,4%
Loss ratio	79,0%
Risultato netto IAS	40,3

LINEAR

	FY18
Raccolta premi	180
CoR lavoro diretto	96,7%
Expense ratio	19,8%
Loss ratio	76,9%
Risultato netto IAS	9,4

INCONTRA

	FY18
Raccolta premi	136
CoR lavoro diretto	53,7%
Expense ratio	40,9%
Loss ratio	12,8%
Risultato netto IAS	6,8


ARCA ASSICURAZIONI

	FY18
Raccolta premi	120
CoR lavoro diretto	70,3%
Expense ratio	36,6%
Loss ratio	33,8%
Risultato netto IAS	29,8

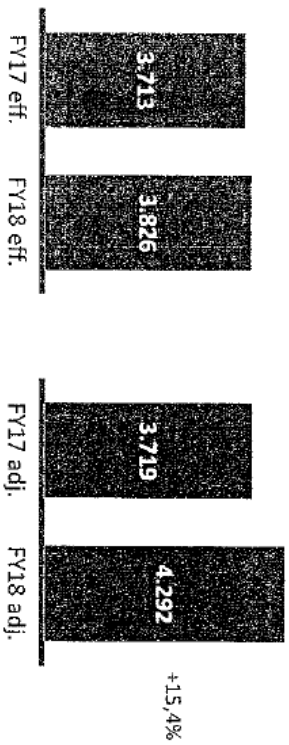
RACCOLTA DIRETTA VITA

Cmln

UNIPOL



UNIPOLSAI

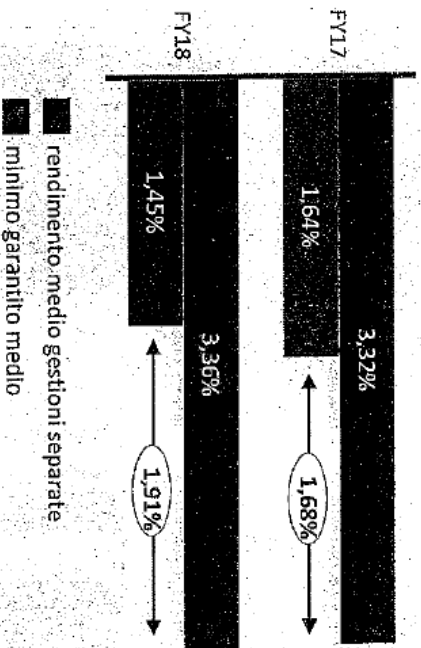


Raccolta per compagnia	FY17	FY18	var. %
UnipolSai S.p.A.	2.892	3.129	+8,2%
Arca Vita + AVI	711	1.077	+51,4%
Altre compagnie	115	86	-25,5%
Totale raccolta	3.719	4.292	+15,4%

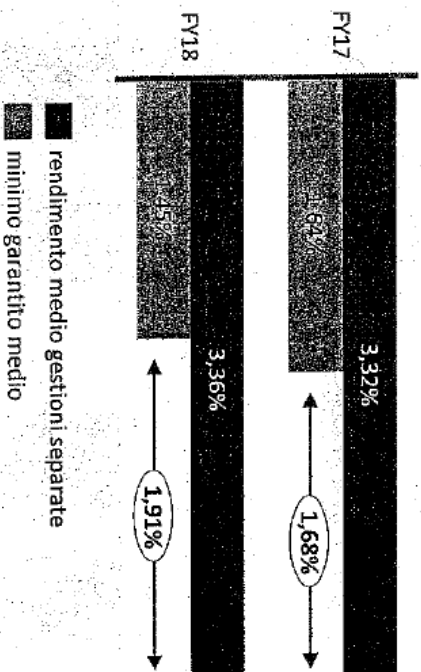
Composizione premi FY18 adj.	
Tradizionali	64%
Unit linked	12%
Fondi pensione	15%
Capitalizzazione	9%
Totale	100%

RENDIMENTI GESTIONI SEPARATE E MINIMI GARANTITI VITA

UNIPOL



UNIPOLSAI



Riserve tecniche * FY17 FY18

Rend. min. garantito

0%-1%	36%	45%
1%-2%	35%	29%
2%-3%	21%	19%
>3%	8%	7%

COMPARTO BANCARIO – PRINCIPALI INDICATORI

Euro mln

	1Q18		FY18		FY17		FY18	
					eff.	adj.	eff.	eff.
Raccolta diretta	11.064	10.084						
Raccolta indiretta	50.937	48.552						
Impieghi netti ^a	6.956	6.983						
			Margine intermediazione		348	340 ^a	373	
			<i>di cui margine interesse</i>		203	203 ^a	206	
			<i>di cui margine servizi</i>		145	138 ^a	167	
			Risultato ante imposte		-987 ^c	16 ^{b,c}	43	
CET1 ratio Unipol (fully loaded)			Risultato netto		-747	16 ^b	33	

incl. -11 € mln
contributi a
fondi bancari
nazionali ^d

	1Q18		FY18			
	crediti netti	crediti lordi	coverage ratio	crediti netti	crediti lordi	coverage ratio
Sofferenze	26	116	77%	27	96	72%
Inadempienze probabili	392	710	45%	341	634	46%
Scaduti	75	89	16%	37	44	17%
Totale NPES	494	915	46%	405	774 ^e	48%

costo del
rischio 74bps

Il comparto bancario comprende Unipol Banca e Fintitalia – Dati gestionali

Per una migliore comprensione, i dati patrimoniali FY18 sono stati confrontati con i dati 1Q18 post spin-off di UnipolRec

^a Dati a perimetro ontogeno

^b Escluso l'impatto derivante dalla ristrutturazione del comparto bancario

^c Inclusi 8 € mln contribuiti a fondi bancari nazionali (FNR e FITD)

^d FNR (Fondo Nazionale di Risoluzione) e FITD (Fondo Interbancario di Tutela Depositi)

^e Totale crediti verso clientela lordi (Unipol Banca consolidato), al netto dei titoli al costo ammortizzato, pari a €8,1mld

RECUPERO CREDITI - UNIPOLREC

€ mln

Trend NPES	1 Feb 18 ^a			FY18		
	crediti netti	crediti lordi	coverage ratio	crediti netti	crediti lordi	coverage ratio
Sofferenze	553	2.900	81%	490	2.590	81%
Inadempienze probabili	0	0		0	0	
Scaduti	0	0		0	0	
Totale NPES	553	2.900	81%	490	2.590	81%

Dati chiave NPES (1 feb-31 dic)		Incassi /GBV
Sofferenze (riduzione GBV)	311	
Incassi	95	31%

Dettaglio incassi

crediti chirografari



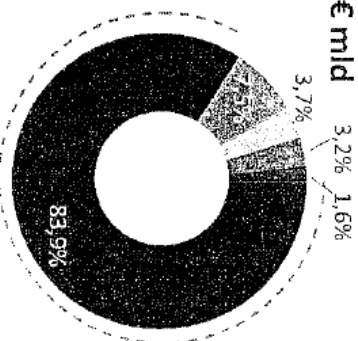
crediti ipotecari

ASSET ALLOCATION

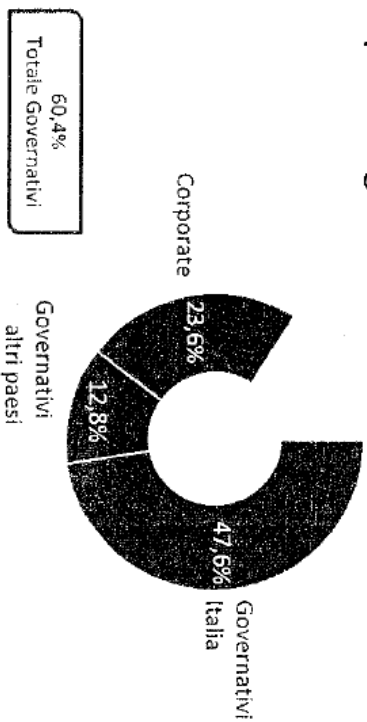
UNIPOL

Totale investimenti 53,1 € mld

- Obbligazioni
- Immobiliare
- Liquidità
- Azioni e fondi
- Altro




Dettaglio ptf. obbligazionario



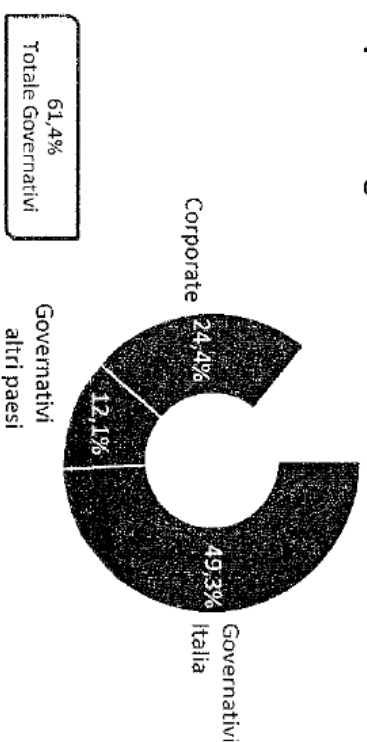
UNIPOLSAI

Totale investimenti 51,3 € mld

- Obbligazioni
- Immobiliare
- Liquidità
- Azioni e fondi
- Altro



Dettaglio ptf. obbligazionario



REDDITI DA INVESTIMENTI FINANZIARI

UNIPOL

	FY18		FY18		Totale	
	Danni	Vita	Danni	Vita	Danni	Vita
	emln	rend.	emln	rend.	emln	rend.
Cedole e dividendi	428	3,4%	1.196	3,4%	1.629	3,3%
Valutazioni e realizzi	43	0,3%	167	0,5%	210	0,4%
Totale	472	3,7%	1.362	3,9%	1.839	3,8%

UNIPOLSAI

	FY18		FY18		Totale	
	Danni	Vita	Danni	Vita	Danni	Vita
	emln	rend.	emln	rend.	emln	rend.
Cedole e dividendi	424	3,4%	1.089	3,5%	1.513	3,4%
Valutazioni e realizzi	43	0,3%	164	0,5%	207	0,5%
Totale	467	3,7%	1.254	4,0%	1.721	3,9%

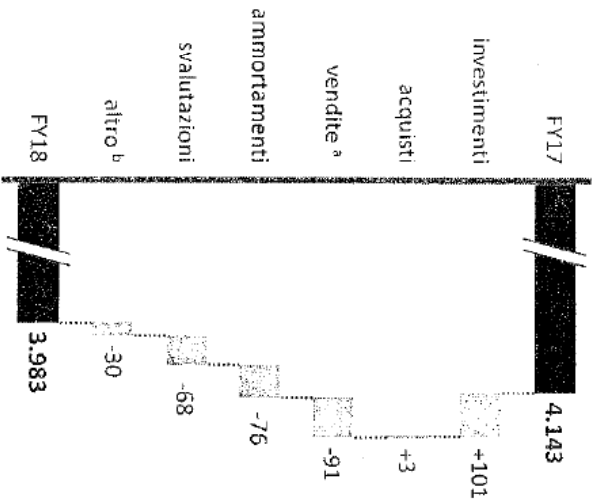
IMMOBILIARE

UNIPOL – Tot. portafoglio 4,0 € mld


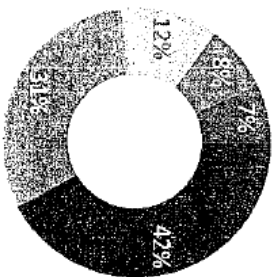
BR

Evoluzione portafoglio immobiliare



€mln



Dettaglio per cluster




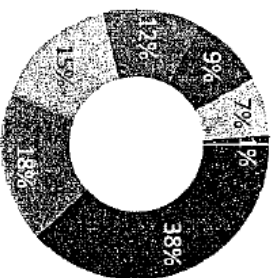
Dettaglio per settore



Dettaglio per destinazione d'uso



Dettaglio per area geografica



Dettaglio per proprietà



Unipol

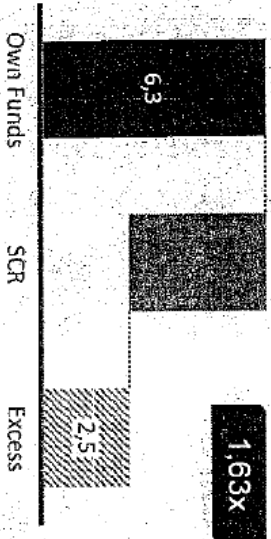
^a Al 31 dicembre 2018 sono stati effettuati 169 rogiti

^b Comprende la variazione cambi e la movimentazione avvenuta sui fondi RE e SPV collegati
Dati gestionali

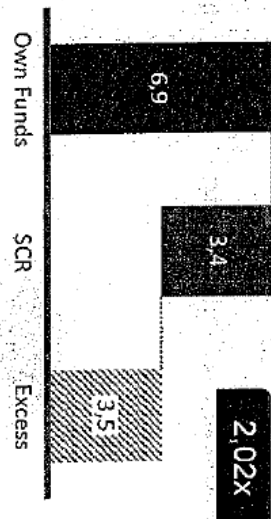
SOLVENCY

emid

UNIPOL (consolidato)
MODELLO INTERNO PARZIALE



UNIPOLSAI (consolidato)
CAPITALE ECONOMICO





UNIPOL S.p.A. – RENDICONTO ECONOMICO RICLASSIFICATO

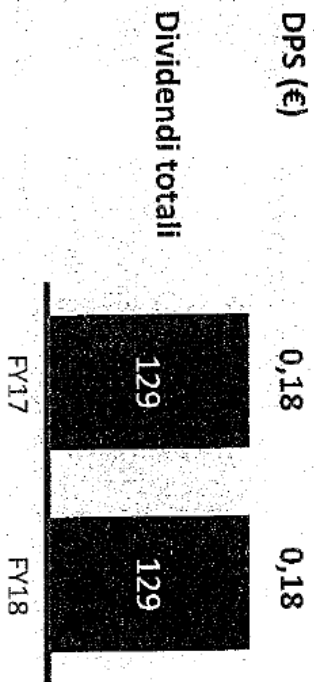
Entita'


	FY17	FY18
Dividendi	280,5	330,0
Plusvalenze da vendita partecipazioni	742,5	115,8
Altri proventi e oneri	8,1	19,5
Interessi passivi e altri oneri finanziari	-66,2	-91,7
TOTALE PROVENTI E ALTRI ONERI FINANZIARI	965,0	373,6
Rivalutazioni	1,5	0,0
Svalutazioni	-657,3	-290,0
<i>di cui svalutazioni su Unipol Banca</i>	<i>-657,3</i>	<i>-283,0</i>
TOTALE RETTIFICHE	-655,8	-290,0
SALDO PROVENTI/ONERI DI GESTIONE	-126,5	-36,2
ACCANTONAMENTI PER RISCHI	-0,5	-2,3
RISULTATO ANTE IMPOSTE	182,1	45,1
Imposte sul reddito dell'esercizio	31,2	21,1
RISULTATO DELL'ESERCIZIO	213,4	66,2

PROPOSTA DIVIDENDI

€mln

UNIPOL





IL PIANO
2016-2018

Gruppo


Gruppo

8


GLI OBIETTIVI REALIZZATI

UNIPOL


✓ COMBINED RATIO




✓ MARGINE RISERVE VITA




✓ SOLVENCY



✓ DIVIDENDI



✓ UTILE NETTO CONSOLIDATO




^a Utili normalizzati (FY17 escluso l'impatto derivante dalla ristrutturazione del comparto bancario, non prevista nel piano; FY18 esclusa la plusvalenza dalla cessione di Popolare Vita e la svalutazione della partecipazione in Unipol Banca)
^b Target basato su standard formula + USP

GLI OBIETTIVI REALIZZATI


al

UNIPOLSAI

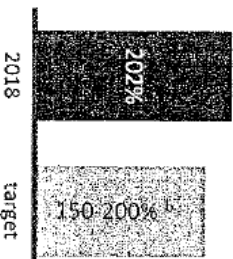
✓ COMBINED RATIO




✓ MARGINE RISERVE VITA




✓ SOLVENCY



✓ DIVIDENDI

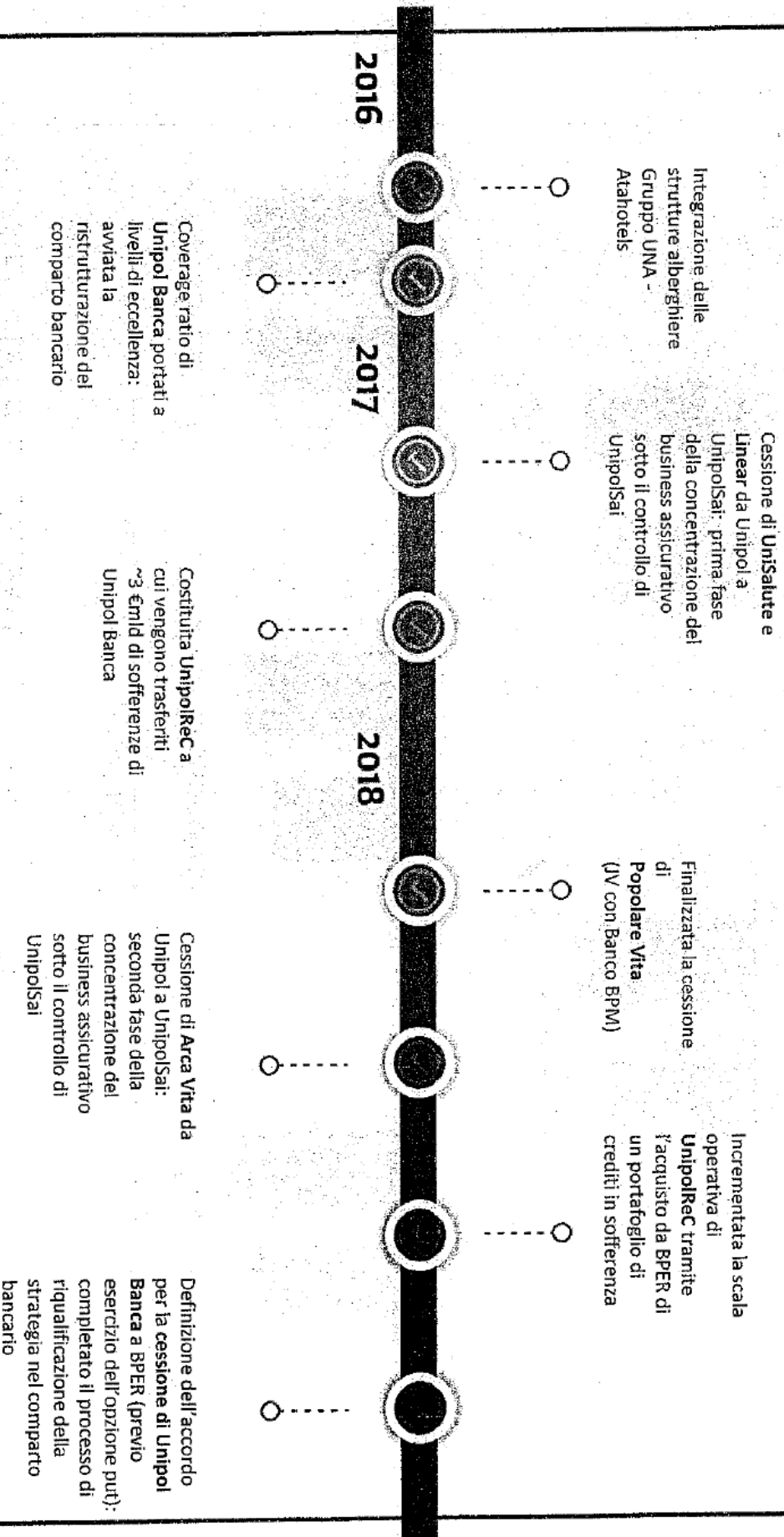


✓ UTILE NETTO CONSOLIDATO



* Utili normalizzati (FY17 escluso l'impatto derivante dalla ristrutturazione del comparto bancario, non prevista nel piano; FY18 esclusa la plusvalenza dalla cessione di Popolare Vita e la svalutazione della partecipazione in Unipol Banca)
 ** Target basato su standard formula + USP

LA RAZIONALIZZAZIONE SOCIETARIA



FOCUS SULLA TRANSAZIONE CON BPER

Unipol Banca

Cessione per cassa del 100% della società a BPER

Prezzo 220 €mln

0,4x Tangible Book Value ^a

Acquisizione per cassa, da parte di UnipolRec, di un portafoglio di crediti non-performing di BPER

Crediti

Ammontare lordo 1,3 €mld

non-performing

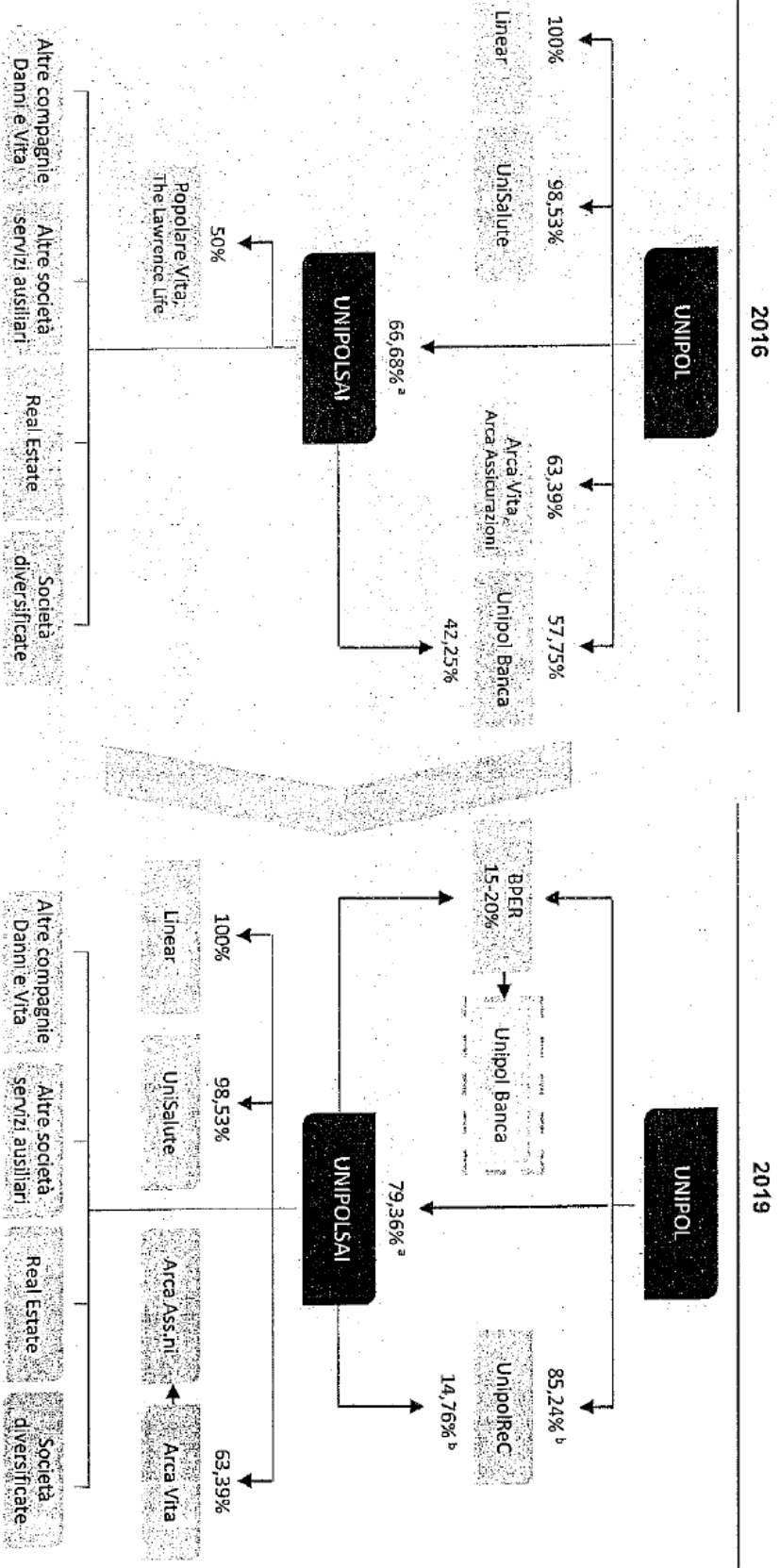
Prezzo 130 €mln

10% del Gross Book Value

Composizione portafoglio: 32% ipotecari

68% chirografari

L'EVOLUZIONE DELLA STRUTTURA SOCIETARIA



Il 7 febbraio 2019 i CDA di Unipol e UnipolSai hanno deliberato la cessione di Unipol Banca a BPER Banca, subordinatamente all'ottenimento delle necessarie autorizzazioni



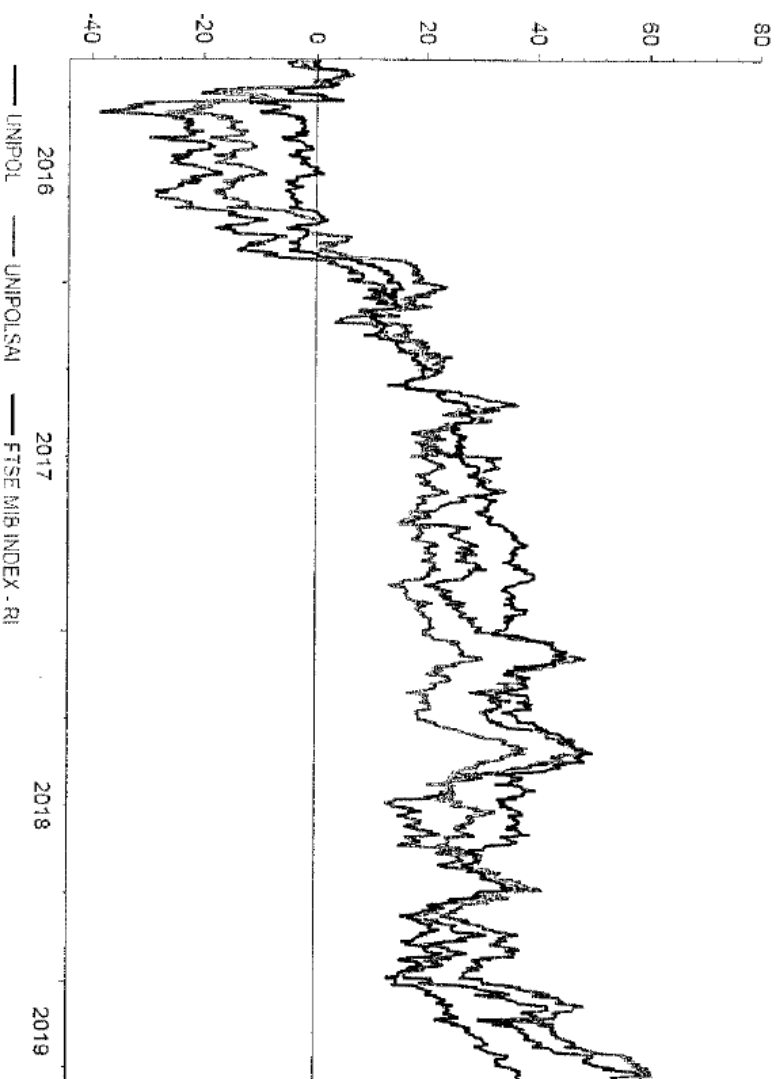
^a Inclusive le azioni detenute da Unipol Finance, Unipol Investment e UnipolPart I
^b Post esercizio della put option (marzo 2019) sul 27.49% del capitale di Unipol Banca e UnipolRec

IL PIANO 2016-2018

29

IL RENDIMENTO COMPLESSIVO PER GLI AZIONISTI 2016-2019

12 maggio 2016^a – 16 aprile 2019



RENDIM. COMPLESSIVO
UNIPOL 55,4%

RENDIM. COMPLESSIVO
UNIPOLSAI 59,7%

RENDIM. COMPLESSIVO
FTSE MIB 38,2%

RENDIM. COMPLESSIVO
STOXX EUROPE 600 INS 44,1%

Unipol

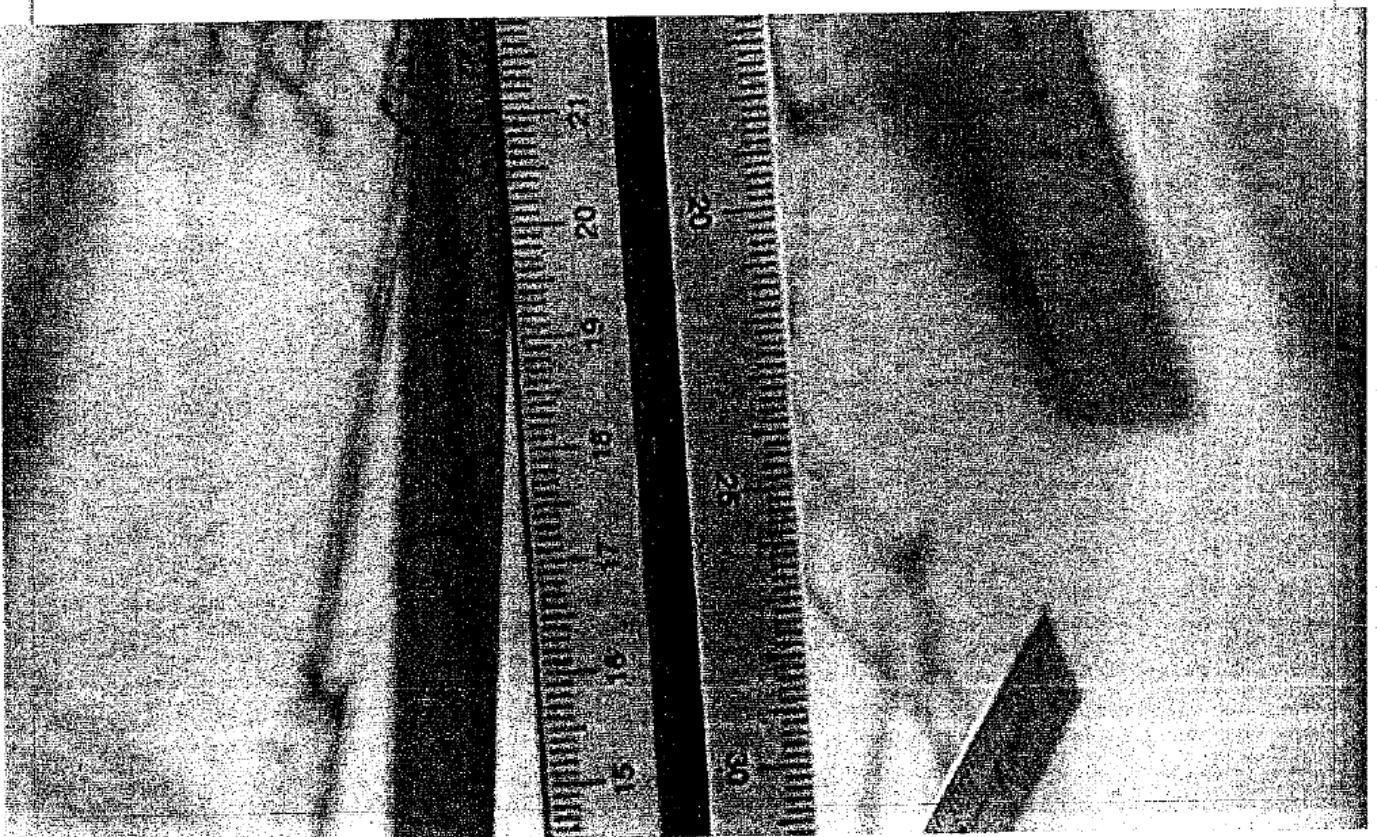
Il rendimento Total Return è determinato tenendo conto della variazione del prezzo del titolo e dei dividendi erogati.
^a Data precedente alla pubblicazione del piano strategico 2016-2018

AVVISO

Il Dirigente Preposto alla redazione dei documenti contabili societari di Unipol Gruppo S.p.A. e di UnipolSai Assicurazioni S.p.A., Maurizio Castellina, dichiara, ai sensi dell'articolo 154-bis, comma secondo, del "Testo unico delle disposizioni in materia di intermediazione finanziaria", che l'Informativa contabile contenuta nel presente documento corrisponde alle risultanze documentali, ai libri e alle scritture contabili.

Il presente documento è stato predisposto da Unipol Gruppo S.p.A. e da UnipolSai Assicurazioni S.p.A. esclusivamente con finalità informative. Il contenuto del presente documento non costituisce una raccomandazione in relazione a strumenti finanziari emessi dalle società del Gruppo Unipol, né si riferisce a un'offerta ovvero a una sollecitazione alla vendita o all'acquisto di strumenti finanziari emessi dalle società del Gruppo Unipol, né potrà in qualsiasi modo costituire la base di alcuna decisione di investimento da parte dei relativi destinatari. Salvo quando diversamente specificato, tutti i dati riportati nella presentazione sono consolidati.

Unipol



2

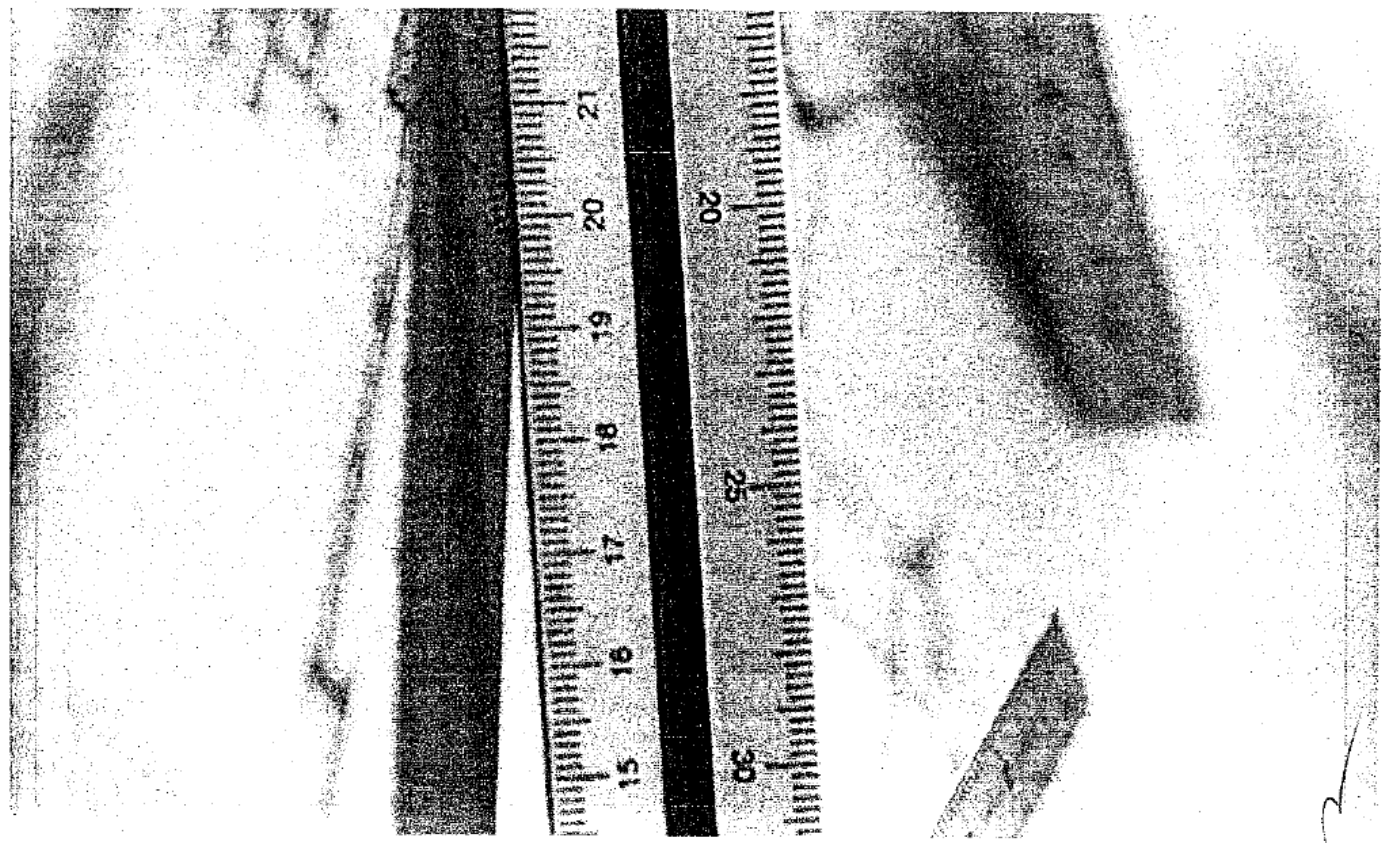
CONTATTI INVESTOR RELATIONS

Tel +39 051 507 7933

investor.relations@unipol.it

investor.relations@unipolsai.it


Unipol




Allegato D) al n. 25521/16351 arzo

CONCLUSIONI DELLA RELAZIONE DEL COLLEGIO SINDACALE

"Sulla base delle informazioni acquisite attraverso la propria attività di vigilanza svolta nel corso dell'esercizio, il Collegio Sindacale non è venuto a conoscenza di operazioni non improntate al rispetto dei principi di corretta amministrazione, deliberate e poste in essere non in conformità alla legge e/o allo statuto sociale, non rispondenti all'interesse della Società, in contrasto con le delibere assunte dall'Assemblea, manifestamente imprudenti o azzardate, mancanti delle necessarie informazioni in caso di sussistenza di interessi degli Amministratori o tali da compromettere l'integrità del patrimonio sociale.

Tenuto conto di quanto in precedenza riportato, il Collegio Sindacale, preso atto del contenuto delle Relazioni di Revisione e delle attestazioni rilasciate dall'Amministratore Delegato e Group CEO e dal Dirigente Preposto, non rileva motivi ostativi, per quanto di propria competenza, all'approvazione del Bilancio d'esercizio al 31 dicembre 2018, così come presentato dal Consiglio di Amministrazione, e non esprime osservazioni in merito alla proposta di destinazione dell'utile d'esercizio e di distribuzione del dividendo formulata dallo stesso." 



Allegato E) al n. 25525/15355 del 24/4

ASSEMBLEA UNIPOL GRUPPO S.P.A.
GIOVEDÌ 18 APRILE 2019 ORE 10.30
CENTRO CONGRESSI VILLA CICOGNA – VIA PALAZZETTI 1N – SAN LAZZARO DI SAVENA (BO)


INTERVENTI DEGLI AZIONISTI WHITEBOX MULTI-STRATEGY PARTNERS LP E WHITEBOX RELATIVE VALUE PARTNERS LP

Punto 1 all'ordine del giorno (parte ordinaria)

Bilancio d'esercizio al 31 dicembre 2018; relazione del Consiglio di Amministrazione sulla gestione; relazione del Collegio Sindacale e della società di revisione legale. Deliberazioni inerenti e conseguenti

Signor Presidente, signori Consiglieri e Sindaci, cari Azionisti, Signore e Signori, chiedo la parola oggi in rappresentanza dei fondi di investimento statunitensi Whitebox Multi-Strategy Partners e Whitebox Relative Value Partners, che detengono in aggregato circa 8 milioni di azioni ordinarie, o l'1,2% del capitale votante di Unipol Gruppo. A titolo di breve introduzione, il gruppo Whitebox gestisce fondi per oltre 6 miliardi di dollari.

Il primo tema che vorrei sollevare riguarda la struttura del Gruppo Unipol e in particolare la quotazione a due livelli di Unipol Gruppo, holding, e di UnipolSai, sua controllata. Come possiamo tutti ricordare, nel corso della progressiva semplificazione del gruppo che ha avuto luogo negli ultimi anni, la possibile fusione di Unipol Gruppo e UnipolSai – per lo più sotto forma di fusione inversa con UnipolSai quale società incorporante – è stata oggetto di molti rumor ed è stata spesso suggerita dalla stampa finanziaria quale passo ulteriore che il mercato avrebbe apprezzato.

Sembra che tutto risalga al 2016, quando la stampa titolava "Unipol apre a una fusione con UnipolSai" e dichiarava che "l'accorciamento della catena di controllo del gruppo Unipol non è più un tabù" ricordando come, nel corso della presentazione dei risultati preliminari dell'esercizio 2015, il CEO avesse espressamente indicato che "finché Unipol Gruppo controllerà una banca" (Unipol Banca) una fusione fra le due società quotate era "tema che non può essere affrontato", ma sarebbe stato "un dossier da valutare" qualora la banca fosse uscita dal perimetro di consolidamento. 

Successivamente, all'inizio del 2018, la cessione di Arca Vita da Unipol Gruppo a UnipolSai è stata vista da diversi operatori quale ulteriore passaggio che avrebbe potuto facilitare una fusione inversa di Unipol Gruppo in UnipolSai. Il consolidamento è stato poi nuovamente menzionato nel corso dell'assemblea degli azionisti di UnipolSai tenutasi nel 2018, quando, in risposta a un azionista, Carlo Cimbri ha precisato che "pur trattandosi di una valutazione di competenza del Gruppo – non esiste alcun progetto volto ad accorciare la catena partecipativa del Gruppo stesso, non manifestandosene la necessità".

Arriviamo poi al 7 febbraio 2019, quando viene sottoscritto l'accordo per la vendita a BPER Banca dell'intero capitale sociale di Unipol Banca detenuto da Unipol Gruppo e UnipolSai, il cui closing è previsto per il secondo semestre del 2019 subordinatamente ad alcune condizioni sospensive non ancora verificatesi. Non sorprende che la possibile fusione fra le due quotate di gruppo sia nuovamente emersa alcuni mesi orsono, fino a quando, l'8 febbraio 2019, il CEO ha dichiarato che tale cambiamento della struttura partecipativa "non è un tema". Quello stesso giorno, sul mercato, le azioni Unipol Gruppo sono calate del 4,2% e le azioni UnipolSai del 2,6%, segno evidente del fatto che il mercato aveva aspettative ben diverse.

Le nostre domande in proposito sono:

- perché il consolidamento fra le due società "non è un tema", perché non è ancora stata rilevata una necessità di fondere le due società?

- la possibile fusione è stata discussa a livello del Consiglio di Amministrazione e in tal caso con quale risultato?
- o forse, ponendo meglio la domanda: qual è lo scopo perseguito mantenendo Unipol Gruppo quale holding, considerati i ben noti effetti negativi – a partire dai costi di gestione associati a una simile struttura a due livelli?

Su un aspetto connesso, vorremmo ricordare a tutti gli azionisti che le azioni Unipol Gruppo sono negoziate a un significativo sconto (circa il 30%) rispetto al loro valore sottostante. Secondo l'esperienza di Whitebox, il livello di sconto è correlato a una serie di fattori, inclusi l'incertezza strategica, il percepito disallineamento di interessi fra il management e gli azionisti e, soprattutto, l'erosione di valore a livello della holding. In una lettera indirizzata al CEO il 22 febbraio scorso, tuttora priva di risposta, abbiamo raccomandato una serie di azioni – oltre alla fusione, che ovviamente eliminerebbe il divario fra la quotazione della holding e della controllata – che nella nostra esperienza passata hanno posto rimedio ad analoghi problemi, ovvero:

- prevedere la riduzione dello sconto sulla quotazione della holding quale misura per monitorare e incentivar la performance del management;
- adottare una politica di acquisto di azioni proprie che supporti la riduzione dello sconto, prevedendo espressamente un livello di sconto al quale gli acquisti potrebbero essere avviati;
- chiarire le priorità strategiche di Unipol Gruppo e l'obiettivo di ritorno che dovrebbe essere conseguito nell'ambito di future operazioni di M&A;
- definire una politica di passaggio dei dividendi (almeno superiore all'80%) per dimostrare l'efficienza della struttura basata su una società holding.

Secondo la nostra esperienza, tali misure, se correttamente adottate, ridurrebbero lo sconto di Unipol Gruppo a una percentuale fra 10% e 0%, producendo una creazione di valore stimata fino a Euro 1,3 miliardi per gli attuali azionisti. Le predette azioni segnalerebbero un cambiamento verso la completa trasparenza e le migliori prassi di governance e dimostrerebbero un maggiore allineamento fra il management e tutti gli azionisti. Vorremmo avere il parere del consiglio in merito quanto precede.

Alla luce delle considerazioni che precedono e considerando, in particolare, l'incertezza strategica di Unipol Gruppo, abbiamo deciso di astenerci dall'esprimere il voto sulla proposta di approvazione del bilancio di esercizio della società al 31 dicembre 2018.

Punto 2 all'ordine del giorno (parte ordinaria)

Nomina del Consiglio di Amministrazione per gli esercizi 2019, 2020 e 2021, previa determinazione del numero dei componenti, e fissazione del relativo compenso. Deliberazioni inerenti e conseguenti

Determinazione del numero dei membri del Consiglio di Amministrazione

Appreziamo che in questi ultimi anni il numero dei consiglieri sia stato ridotto da 25 a 22 e poi ai 19 attualmente proposti dagli Azionisti Paciscenti.

Tuttavia, 19 è il più alto numero di consiglieri fra tutte le 40 società Ftse-Mib; il numero medio di membri del Consiglio è 11,8, con più della metà degli organi amministrativi costituita da 9, 11 o 12 membri.

Il numero proposto è ancora più difficile da motivare considerando che, ai sensi dello statuto di Unipol Gruppo, i 9/10 degli amministratori (arrotondati all'unità superiore) devono essere tratti dalla lista più votata (e quindi 18 amministratori su 19, qualora la proposta presentata fosse approvata). Un numero così

elevato di consiglieri non ha quindi nulla a che vedere con un'equa rappresentanza degli azionisti di minoranza. 1 solo amministratore su 19 contribuisce con una voce talmente piccola da essere difficile da udire, e la riduzione da 22 a 19 membri del Consiglio comporta la perdita di un rappresentante della minoranza.

Secondo il suggerimento del Consiglio sul numero appropriato di amministratori per Unipol Gruppo, allegato alla relazione degli amministratori sugli argomenti posti all'ordine del giorno, tale composizione allargata ha lo scopo di consentire un adeguato contributo alle strategie che devono essere adottate per la direzione e la gestione delle attività del Gruppo, nonché ad assicurare un'efficiente operatività dei comitati consiliari, considerando la diversificazione del business del Gruppo e quindi l'asserita necessità di garantire un efficiente bilanciamento delle competenze all'interno dei medesimi comitati.

Ma dovremmo ricordare che Unipol Gruppo è una holding che, secondo una dichiarazione resa dal CEO nel corso di una call dell'8 febbraio scorso per presentare i risultati 2018 e come riportato da Reuters, "non ha operatività, non fa investimenti non-core, non assume alcun rischio". Potremmo in ogni caso contestare con esito positivo il contributo fornito dagli amministratori tratti dalla lista di maggioranza che nel 2018 hanno partecipato rispettivamente allo 0% e al 333% delle adunanze consiliari.

Alla luce di quanto precede e considerando l'impatto dei costi di gestione sulla quotazione a sconto di Unipol Gruppo – che è attualmente per Whitebox la principale fonte di preoccupazione – Whitebox ha deciso di esprimere voto contrario alla proposta di stabilire in 19 il numero di amministratori e rispettosamente invita gli altri azionisti a fare altrettanto.

Whitebox crede che il numero appropriato di amministratori debba essere compreso fra 9 e 13; una maggiore allocazione di membri del consiglio alla seconda lista di candidati più votata sarebbe parimenti appropriata, in linea con la migliore prassi di governance.

Pertanto, invitiamo il consiglio che sarà nominato oggi a provvedere con urgenza (i) a riconsiderare le disposizioni dello statuto sociale che prevedono un minimo di 15 e un massimo di 25 amministratori, in modo da ridurre entrambi gli estremi; (ii) a emendare a procedura per la nomina del consiglio di Amministrazione in modo da garantire che almeno 2 consiglieri siano in ogni caso tratti dalla lista di minoranza.

Determinazione del compenso del Consiglio di Amministrazione

Anche se gli azionisti che rappresentino, individualmente o congiuntamente, almeno il 2,5% del capitale votante possono presentare proposte di deliberazione sugli argomenti all'ordine del giorno prima dell'assemblea degli azionisti convocata al riguardo, gli Azionisti Paciscenti hanno presentato una loro proposta di delibera direttamente in assemblea, come già fatto in passato. Ovviamente è una condotta consentita dalle disposizioni di legge e regolamentari applicabili, ma priva gli altri azionisti dell'opportunità di formarsi un'opinione meditata sulla remunerazione degli amministratori proposta e di conferire istruzioni di voto ponderate.

Inoltre, fino a qualche giorno fa Unipol Gruppo aveva esclusivamente pubblicato la relazione sulla remunerazione (punto 5 all'ordine del giorno) in italiano. Altra documentazione pre-assembleare è stata analogamente pubblicata in versione inglese, ma ben dopo la pubblicazione della versione italiana (ad esempio, la relazione sul governo societario e la relazione illustrativa degli altri argomenti all'ordine del giorno dell'assemblea ordinaria e straordinaria).

Punto 5 all'ordine del giorno (parte ordinaria)

Politiche di remunerazione ai sensi del Regolamento IVASS n. 38/2018 e Relazione sulla remunerazione ai sensi dell'art.123-ter del Testo Unico della Finanza. Deliberazioni inerenti e conseguenti

Come accennato in precedenza, fino a pochi giorni fa Unipol Gruppo non aveva pubblicato la relazione sulla remunerazione in lingua inglese; gli azionisti non italiani hanno quindi avuto tempi molto limitati per esaminare il documento.

Tuttavia, comprendiamo che nel 2018 al CEO e direttore generale, Carlo Cimbri, sia stata corrisposta una remunerazione complessiva – comprensiva di componente fissa quale CEO e direttore generale, gettoni di presenza, bonus monetari, benefici non monetari e fair value delle performance shares di competenza dell'esercizio – pari a circa 8 milioni di Euro.

Secondo una ricerca condotta da Institutional Shareholders Services sulla base di un campione di società comparabili (fra le quali Aegon, Aviva, Helvetia, solo per nominarne alcune) il compenso complessivo del CEO è pari a circa 3,5 volte la media dei peer.

Secondo una differente ricerca condotta da Mercer – relativa al 2017; il report annuale per il 2018 dovrebbe essere pubblicato a inizio maggio – il compenso fisso per i CEO di società Ftse-Mib è compreso fra Euro 845.000 ed euro 1.460.000. Il compenso fisso di Carlo Cimbri quale CEO e direttore generale per il 2018, quale riportato nella relazione sulla remunerazione, risulta pari a circa 2,6 milioni di Euro.

Inoltre, al fine di risolvere il significativo sconto a cui sono negoziate le azioni Unipol Gruppo in confronto al valore degli asset sottostanti (circa il 30%) la componente variabile della remunerazione di amministratori e dirigenti dovrebbe essere basata sulla performance di Unipol Gruppo – e quindi sull'incremento di ritorno che la riduzione dello sconto comporterebbe – anziché sui risultati sottostanti di UnipolSai. Questo è particolarmente vero per le performance shares, considerato che ai sensi delle politiche di remunerazione di Gruppo e del nuovo piano di incentivazione 2019-2021 è previsto che il management e i dirigenti ricevano performane shares sia a livello della holding che a livello di UnipolSai.

Per tutte le ragioni esposte, Whitebox intende esprimere voto contrario alla proposta formulata dal consiglio di Amministrazione,

Punto 6 all'ordine del giorno (parte ordinaria)

Piano di compensi basato su strumenti finanziari, ai sensi dell'art. 114-bis del Testo Unico della Finanza. Deliberazioni inerenti e conseguenti

In aggiunta ai temi già sollevati in merito alla remunerazione dei consiglieri di amministrazione e alle politiche di remunerazione di Gruppo, notiamo che il piano di incentivazione 2019-2021 sottoposto all'approvazione di questa assemblea si basa sul piano industriale di Gruppo per il medesimo triennio.

Secondo quanto indicato nel bilancio di Unipol Gruppo per l'esercizio 2018, il piano industriale sarà presentato al mercato nel corso del mese di maggio. Agli azionisti si propone quindi di approvare un piano di incentivazione il cui contenuto e il cui impatto dipendono da un piano industriale ignoto.

Per le ragioni in precedenza indicate, Whitebox intende esprimere voto contrario alle proposte di deliberazione formulate dal Consiglio di Amministrazione.

Punto 7 all'ordine del giorno (parte ordinaria)

Acquisto e disposizione di azioni proprie. Deliberazioni inerenti e conseguenti

Come già segnalato in merito al primo argomento all'ordine del giorno, Whitebox ritiene che – fra le varie misure per porre rimedio alla quotazione a sconto delle azioni Unipol Gruppo rispetto al valore degli asset sottostante, il Consiglio di Amministrazione dovrebbe adottare una politica di acquisto di azioni proprie che supporti la riduzione dello sconto, stabilendo espressamente un livello di sconto al quale i buy-back saranno avviati.

Tuttavia, considerato che la proposta formulata dal Consiglio di Amministrazione sembra generalmente allineata ai programmi di acquisto di azioni proprie diffusi, Whitebox intende esprimere voto favorevole alle proposte di risoluzione presentate.

Degli interventi che precedono, all'atto della registrazione, ho consegnato copia scritta (sia in lingua italiana che inglese) al Consiglio di Amministrazione della società affinché sia messo agli atti e verbalizzato integralmente.

Grazie a tutti per la vostra attenzione.

②

Item 1 on the agenda (ordinary session)

Financial Statements as at 31 December 2018; Directors' Report; Board of Statutory Auditors' and Independent Auditors' Report. Consequent and related Resolutions

Mr. Chairman, Board members and statutory auditors, dear shareholders, ladies and gentlemen, I am taking the floor today on behalf of US investment funds Whitebox Multi-Strategy Partners and Whitebox Relative Value Partners, who hold in the aggregate about 8 million of ordinary shares, or 1.2% of the voting share capital of Unipol Gruppo. By way of brief introduction, the Whitebox Group advises funds in excess of USD 6 billion.

The first issue I would like to raise regards the Unipol group structure and in particular the double-tier listing of Unipol Gruppo, holding company, and UnipolSai, controlled subsidiary. As we may all remember, through the progressive streamlining of the group that took place within these past few years, the possible merger of Unipol Gruppo and UnipolSai – mainly in the form of a reverse merger with the latter as a surviving company – has been the subject of many rumors and has been often recommended by investors and the financial press as an upcoming step that the market would appreciate.

It all seems to date back to 2016, when the press titled "Unipol opens to a merger with UnipolSai" and stated that "the reduction of the control chain of the Unipol group is not a taboo anymore" recalling that, during the presentation of the preliminary 2015 results, the CEO suggested that a merger between the two public companies was not a possibility while Unipol Gruppo controlled a bank (i.e. Unipol Banca) but would be "a dossier worth assessing" should the bank leave the consolidation perimeter.

Then, at the beginning of 2018, the transfer of Arca Vita from Unipol Gruppo to UnipolSai was seen by a few operators as another step that could facilitate a reverse merger of Unipol Gruppo into UnipolSai. The consolidation was thereafter again addressed at the UnipolSai 2018 general shareholders meeting when, replying to a shareholder, Mr. Cimbri declared that "although this assessment competes to the Group, there is no project in place aimed at shortening the shareholding chain of the Group, lacking evidence of a necessity to do so".

We then get to February 7, 2019 when the sale to BPER banca of the entire share capital of Unipol Banca held by Unipol Gruppo and UnipolSai was signed, being expected to close at the beginning of the second semester of 2019, subject to certain conditions precedent that are still to be met. Not surprisingly, a possible consolidation between the two public companies emerged again a few months ago, until when, on February 8, the CEO declared that such a change of the shareholding structure was "not an issue". That trading day, Unipol Gruppo shares declined 4.2% and UnipolSai shares 2.6%, as a clear sign that the market had very different expectations.

Our questions in this respect is:

- why the consolidation is "not an issue", why no necessity to merge the two entities has been envisaged yet?
- has the possible merger been discussed at Board level and if so what was the outcome?
- perhaps better put: what is the purpose for keeping Unipol Gruppo as a holding company, considering the well-known downsides – starting from agency costs – associated with this double-tiered structure?

On the same note, we would like to remind all shareholders that Unipol Gruppo trades at a substantial discount relative to its underlying asset value (approximately 30%). In Whitebox' experience, the level of discount is correlated to a number of factors including strategic uncertainty, perceived misalignment of interests between management and shareholders and most notably, value erosion at the holding company

level. In a February 22 letter to the CEO, that remains unanswered, we recommended a number of actions – besides the consolidation that would obviously fix the gap between the parent and subsidiary's trading – that we have witnessed remedy such problems in the past, i.e.:

- include the narrowing of the holding company discount as a measure for monitoring and incentivizing management performance;
- adopt a buyback policy that supports the narrowing of the discount; explicitly stating a discount level at which buybacks would be initiated;
- clarify the strategic priorities of Unipol Gruppo and the return hurdle that would need to be met under any future M&A activity;
- define a dividend pass-through policy to demonstrate the efficiency of the holding company structure (>80% minimum).

Based on our experience, these measures, if correctly adopted, would reduce the Unipol Group discount to between 10% and 0% resulting in an estimated value creation of up to Euro 1.3 billion for the existing shareholder base. These actions would signal a shift towards total transparency and best governance practices and demonstrate an increased alignment between management and all shareholders. We would like to hear the Board's view on the above.

In light of the above and considering, in particular, the strategic uncertainty of Unipol Gruppo, we have resolved to abstain from voting on the motion to approve the financial statements of the company as of December 31, 2018.

Item 2 on the agenda (ordinary session)

Appointment of the Board of Directors for financial years 2019, 2020 and 2021, subject to establishing the number of members and setting their compensation. Consequent and related Resolutions

On Item 2.1 - Number of members of the Board of Directors

We appreciate that through these past years the number of Board members has been downsized from 25 to 22, to the 19 members currently proposed by the syndicated shareholders.

However, 19 is the highest number of directors among all 40 Ftse-Mib companies; the average number of Board members being 11.8, with more than a half of the managing bodies being made by 9, 11, or 12 members.

The proposed figure is even harder to motivate considering that, according to Unipol Gruppo's by-laws, 9/10 of the directors (rounded up to the higher whole number) shall be drawn from the most voted slate (i.e. 18 directors out of 19, should the pending motion be approved). Hence, such a large number of directors has nothing to do with a fair representations of minority shareholders. 1 sole director out of 19 contributes such a small voice that it may be hardly heard and the reduction from 22 to 19 Board members implies the loss of 1 minority representative.

According to the Board advice on the appropriate number of directors for Unipol Gruppo, attached to the Board report on the agenda for today's meeting, such an enlarged composition aims at giving an adequate contribution to the strategies to be adopted for the direction and management of the activity of the Group, and ensuring an efficient operation of the board committees, keeping into account diversification of the Group's businesses and hence an alleged need to ensure an efficient balancing of the competencies within these committees.

But we should remember that Unipol Gruppo is a holding company that, according to a statement issued by the CEO on a February 8 call to introduce the 2018 results, as reported by Reuters "does not have any operations, does not make any non-core investments, does not assume any risks". We may also positively challenge, in any event, the contribution of the directors appointed from the majority slate who attended 0% and 33%, respectively, of the 2018 Board meetings.

In light of the above and considering the impact of agency costs on the discounted trading of Unipol Gruppo that is currently its major concern, Whitebox has resolved to vote against the proposed appointment of 19 directors and respectfully invites other shareholders to do the same.

Whitebox believes an appropriate number of directors would be comprised between 9 and 13; a higher allocation of Board members to the second most voted slate of candidates would also be appropriate in line with the best governance practice. Therefore, we respectfully urge the Board being appointed today to (i) reconsider the by-laws provision setting a minimum of 15 and a maximum of 25 Board members so as to lower both figures; and (ii) amend the Board appointment procedure so as to guarantee that at least 2 directors are in any event drawn from the minority slate.

On Item 2.3 – Remuneration of the Board of Directors

Although the shareholders holding, individually or in the aggregate, at least 2.5% of the voting share capital may submit motions on the agenda before the relevant shareholders meeting, the syndicated shareholders have presented a motion regarding the directors' remuneration directly at this meeting, as they did in the past. This is of course allowed under applicable laws and regulations but deprives the other shareholders of the opportunity to form an educated opinion on the proposed directors' remuneration and to give considerate voting instructions.

In addition, until a few days ago Unipol Gruppo had exclusively published the remuneration report (item 5 on the agenda) in the Italian language. Other pre-meeting documents have also been published in an English translation but well after their Italian version (e.g. the corporate governance code and the report on the other items on the agenda of the ordinary and extraordinary session of the meeting).

Item 5 on the agenda (ordinary session)

Remuneration policies pursuant to Institute for the Supervision of Insurance "IVASS" Regulation no. 38/2018 and Remuneration Report pursuant to article 123-ter of the Consolidated Law on Finance. Consequent and related Resolutions

As mentioned before, until very recently Unipol Gruppo had not published the remuneration report in the English language; non-Italian shareholders have hence been given very limited time to review the document.

However, we understand that in 2018 the CEO and General Manager, Mr. Cimbri, earned an overall amount – inclusive of fixed compensation as CEO and General Manager, attendance fees, cash bonuses, fringe benefits and fair value of performance shares associated with the relevant year) of about 8 million Euro.

Based on a research conducted by Institutional Shareholders Services on selected peer companies (including, among others, Aegon, Aviva, Helvetia, just to name a few), the CEO's overall consideration is about 3.5 times the median of peers.

Based on a different research conducted by Mercer – referred to 2017, the 2018 annual report being expected for the beginning of May – the fixed remuneration for the CEOs of Ftse-Mib companies ranges between Euro 945,000 and Euro 1,460,000. Mr. Cimbri's 2018 fixed remuneration as CEO and general manager, as reported in the remuneration report, was about Euro 2.6 million.

In addition, in order to address the substantial trading discount of Gruppo Unipol relative to its underlying asset value (approximately 30%), the variable portion of the directors and executive's remuneration should be based on Unipol Gruppo's performance – and hence on the increased returns that a reduced discount would bring – rather than on UnipolSai's underlying results. This is especially true for performance shares, considering that under the group remuneration policies and the new 2019-2021 incentive plan the management and executives are assigned performance shares in equal amounts at holdco and at UnipolSai's level.

For all of the above reasons, Whitebox intends to vote against the Board motion.

Item 6 on the agenda (ordinary session)

Compensation Plan based on financial instruments pursuant to article 114-bis of the Consolidated Law on Finance. Consequent and related Resolutions

In addition to the issues already raised regarding the directors remuneration and the group's remuneration policies, we notice that the 2019-2021 incentive plan subject to approval at this meeting is based on the Group's business plan for the same three years. According to Unipol Gruppo's 2018 financial statements, the business plan will be presented to the market during the month of May. Shareholders are hence requested to vote on an incentive plan whose content and impact largely depends on an unknown business plan.

For all of the reasons stated above, Whitebox intends to vote against the motions proposed by the Board.

Item 7 on the agenda (ordinary session)

Acquisition and disposal of treasury stock. Consequent and related Resolutions

As already highlighted regarding item 1 on the agenda, Whitebox believes that – among the various measures to address the discounted trading of Unipol Gruppo shares relative to their underlying assets value, the Board should adopt a buyback policy that supports the narrowing of the discount, explicitly stating a discount level at which buybacks would be initiated.

However, considering that the Board motion appears generally aligned with common treasury shares programs, Whitebox intends to express a favorable vote on the resolutions proposed.

Upon admission, I have delivered a written copy of the above statements (in the Italian and English language) to the Board of Directors of the Company to be kept with the Company's official files and to be wholly recorded in the meeting minutes.

Thank you all for your attention.

Unipol Gruppo S.p.A.

Allegato F) al n. 25525/16351 A up

Assemblea Ordinaria del 18 aprile 2019

ESITO VOTAZIONE

Oggetto : **Bilancio Esercizio al 31/12/2018**

Hanno partecipato alla votazione:

N° 517 legittimati al voto ai sensi di legge, titolari di:

n. 473.887.788 azioni ordinarie

complessivamente pari al 66,049517 % delle azioni ordinarie emesse.

Hanno votato:

		% Azioni Ordinarie Rappresentate (Quorum deliberativo)	% Azioni Ammesse al voto	%Cap. Soc.
Favorevoli	461.055.980	97,292226	97,292226	64,261046
Contrari	0	0,000000	0,000000	0,000000
Sub Totale	<u>461.055.980</u>	97,292226	97,292226	64,261046
Astenuti	9.954.334	2,100568	2,100568	1,387415
Non Votanti	2.877.474	0,607206	0,607206	0,401056
Sub totale	<u>12.831.808</u>	2,707774	2,707774	1,788471
Totale	<u>473.887.788</u>	100,000000	100,000000	66,049517

Unipol Gruppo S.p.A.

Assemblea Ordinaria del 18 aprile 2019

LISTA ESITO DELLE VOTAZIONI
Oggetto: Bilancio Esercizio al 31/12/2018

CONTRARI

Badge	Ragione Sociale	Proprio	Delega	Totale
Totale voti	0			
Percentuale votanti %	0,000000			
Percentuale Capitale %	0,000000			

Azionisti:
Azionisti in proprio:

0
0

Tesi:
Azionisti in delega:

1
0

LISTA ESITO DELLE VOTAZIONI
Oggetto: Bilancio Esercizio al 31/12/2018

ASTENUTI

Badge	Ragione Sociale	Proprio	Delega	Totale
10128	ARCOZZI MARIA LUISA	1.063		1.063
10942	DE CINQUE GIUSEPPE		553.000	553.000
**D	CHALLENGE FUNDS CHALLENGE ITALIAN EQUITY		577.778	577.778
**D	CITY OF NEW YORK GROUP TRUST			
11009	COFFOLA FABIO		4.499.472	4.499.472
DE*	WHITEBOX MULTI STRATEGY PARTNERS L.P.		4.323.021	4.323.021
DE*	WHITEBOX RELATIVE VALUE PARTNERS LP			
Totale voti				
		9.954.334		
Percentuale votanti %		2,100568		
Percentuale Capitale %		1,387415		

LISTA ESITO DELLE VOTAZIONE
 Oggetto: Bilancio Esercizio al 31/12/2018

NON VOTANTI

Badge	Ragione Sociale	Proprio	Delega	Totale
10942	DE CINQUE GIUSEPPE			
**D	KAIROS INTERNATIONAL SICAV - RISORGIMENTO	301.500	301.500	301.500
**D	KAIROS INTERNATIONAL SICAV - TARGET ITALY ALPHA	61.500	61.500	61.500
**D	KAIROS INTERNATIONAL SICAV - ITALIA	961.500	961.500	961.500
**D	INTERFUND SICAV INTERFUND EQUITY ITALY	39.000	39.000	39.000
**D	FIDEURAM ASSET MANAGEMENT (IRELAND) FONDITALIA EQUITY ITALY	664.000	664.000	664.000
**D	FIDEURAM INVESTIMENTI SGR SPA-FIDEURAM ITALIA	17.000	17.000	17.000
**D	FIDEURAM INVESTIMENTI SGR SPA-PIR PIANO AZIONI ITALIA	508.000	508.000	508.000
**D	FIDEURAM INVESTIMENTI SGR SPA-PIR PIANO BILANCIATO 50	165.000	165.000	165.000
**D	FIDEURAM INVESTIMENTI SGR SPA-PIR PIANO BILANCIATO 30	10.000	10.000	10.000
**D	FUF - EQUITY ITALY	149.974	149.974	149.974
Totale voti		2.877.474		
Percentuale votanti %		0,607206		
Percentuale Capitale %		0,401036		

Azionisti:
 Azionisti in proprio:

10 Tasse:
 0 Azionisti in delega:

1
 10

LISTA ESITO DELLE VOTAZIONI
 Oggetto: Bilancio Esercizio al 31/12/2018

FAVOREVOLI

Badge	Ragione Sociale	Proprio	Delega	Totale
10005	SPISSO SERGIO	294		294
10036	LAPICCIARELLA DANIELE	2		2
10040	GOVONI COSTANTE	205		205
10053	BORETTINI CLAUDIO	161		161
10093	FONIANESI FAUSTO			
DE*	CAMST SCRL		77.829	77.829
DE*	CCPL 2 S.P.A.		4.381.244	4.381.244
DE*	CEFLA S. C.		126.913	126.913
DE*	CMB SOCIETA' COOP.VA MURATORI E BRACCIANTI DI CARPI		126.913	126.913
DE*	COOP ALLENZA 3.0 SOC. COOP.		158.907.826	158.907.826
DE*	COOP LIGURIA SOCIETA' COOPERATIVA DI CONSUMO		15.345.308	15.345.308
DE*	COOP LOMBARDA SOCIETA' COOPERATIVA		7.980.710	7.980.710
DE*	COOPERARE S.P.A.		19.734.937	19.734.937
DE*	FINCC S.P.A.		216.472	216.472
DE*	HOLMO S.P.A.		47.820.654	47.820.654
DE*	NOVA COOP SOCIETA' COOPERATIVA		13.830.526	13.830.526
DE*	PAR. CO. S.P.A.		518.150	518.150
DE*	PAR.COOP.IT S.P.A.		2.696.834	2.696.834
DE*	SOFINCO S.P.A.		388.191	388.191
DE*	UNIBON SPA		546.730	546.730
DE*	UNICOOP TIRRENO SCARL		11.897.618	11.897.618
RA	COMPUTERSHARE SPA IN QUANTO RAPP. DESIGNATO EX ART 135 UNDECES TUF IN PERSONA DI ELIA ALBERTO		423.878	423.878
D**	GENERALI INVESTMENTS SICAV		55.426	55.426
D**	GENERALI SMART FUNDS SICAV			
10207	CAMELLINI ROMANS			
DE*	SASSOROSI INES DORIS		8.127	8.127
10320	FERRARI GIAN CARLO			
DE*	UNIBON SPA			
10326	TEI FABRIZIO			
10517	MONTI ILIC			
10547	ZANZANI ROMEO			
10570	BERARDINI FRANCESCO			
RL*	COOP LIGURIA SOCIETA' COOPERATIVA DI CONSUMO			
10651	MARSCA LUIGIA			
10660	LANDUZZI ROBERTO			
10662	COTTIGNOLA GIOVANNI			
RL*	MARITIMA RAVENNATE SPA			
10682	DOMENICI GINO			
DE*	DOICETTI ORIETTA			
10699	SPINA DESORAH			
10709	GAIBA ALESSANDRO			
10731	RUCCOLO ORIETTA			
10764	MASATO ELISA			
		4.593	5.128.205	5.128.205
		76		76
		82.489		82.489
		10.256.410		10.256.410
		42		42
		2.857		2.857
		100.000		100.000
		365.485		365.485
		3.213		3.213
		21	2.142	2.142
		3		3
		63		63
		3		3

Azionisti:

502 Teste:

31

Pagina 4

26 Azionisti in delega:

476

LISTA ESITO DELLE VOTAZIONI
 Oggetto: Bilancio Esercizio al 31/12/2018

FAVOREVOLI

Badge	Ragione Sociale	Proprio	Delega	Totale
10861	GAMBERINI DANILLO	63		63
10888	PESARESI GIORGIO	163.149		163.149
10921	GALVANI CINZIA	42		42
10927	ENZINI ALBERTO	63		63
10937	BULGARELLI MARCO			
RL*	COOPERARE S.P.A.			
10942	DE CINQUE GIUSEPPE	7.400.000		7.400.000
**D	ARCA FONDI SGR - FONDO ARCA AZIONI ITALIA			
**D	JPMORGAN FUNDS	750.000		750.000
**D	JP MORGAN INVESTMENT FUNDS	1.388.848		1.388.848
**D	ING DIRECT	840.068		840.068
**D	SCHWAB FUNDAMENTAL INTERNATIONAL LARGE COMPANY INDEX FUND	42.681		42.681
**D	VANGUARD INVESTMENT SERIES PLC	104.373		104.373
**D	FIDELITY SALEM STREET TRUST: SPARTAN TOTAL INTERNATIONAL INDEX FUND	119.750		119.750
**D	FIDELITY SALEM STREET TRUST: JAPAN LTD	43.105		43.105
**D	THE MASTER TRUST BANK OF JAPAN LTD	70.330		70.330
**D	VARIABLE INSURANCE PRODUCTS FUND II: INTERNATIONAL INDEX PORTFOLIO	1.739		1.739
**D	FIDELITY SALEM STREET TRUST: FIDELITY ZERO INTERNATIONAL INDEX FUND	14.914		14.914
**D	FIDELITY COMMON CONTRACTUAL FUND II	371.135		371.135
**D	FIRST TRUST RIVERFRONT DYNAMIC EUROPE ET	105.036		105.036
**D	FIRST TRUST RIVERFRONT DIV DEV INT ETF	355.054		355.054
**D	SEGALL BRYANT&HAMIL INT SMALL CAP TRUST	1.254.097		1.254.097
**D	PINEBRIDGE DYNAMIC ASSET ALLOCATION FUND	11.693		11.693
**D	DEKA-RAB	74.070		74.070
**D	ALLIANZGI FONDS TOB	2.280		2.280
**D	CBP GROWTH	88.229		88.229
**D	BAYVX A3 FONDS	1.040.700		1.040.700
**D	ALLIANZGI FONDS PENCARBYV PENSIONS	38.596		38.596
**D	AXA ASSICURAZIONI SPA	55.000		55.000
**D	UNISUPER	162.262		162.262
**D	CALCIUM QUANT	100.974		100.974
**D	CAISSE DES DEPOTS ET CONSIGNATIONS	438.792		438.792
**D	FONDS DE RESERVE POUR LES RETRAITES	270.862		270.862
**D	FONDS DE RESERVE POUR LES RETRAITES	265.361		265.361
**D	GIVI GLOBAL EQUITY FUND A SERIES TRUST OF GLOBAL MULTI STRATEGY	32.620		32.620
**D	IGT SELECT FUNDS	10.118		10.118
**D	BLACKROCK FUNDS I ICAY	15.313		15.313
**D	SHELL TRUST (BERMUDA) LTD AS TRUSTEE OF THE SHELL OVERSEAS CONTRIBUTORY PENSION FUND	104.888		104.888
**D	MFS LIMITED FRAPFAGAR COURT ADMIRAL	345.006		345.006
**D	SHELL TRUST (BERMUDA) LIMITED AS TRUSTEE OF THE SHELL INTERNATIONAL PENSION FUND	22.658		22.658
**D	SAS TRUSTEE CORPORATION	26.305		26.305
**D	H.F.S.T. AUSTRALIA LIMITED	797.717		797.717
**D	CONSTRUCTION AND BUILDING UNIONS SUPERANNUATION FUND	95.954		95.954
**D	UBS ASSET MANAGEMENT LIFE LTD	33.202		33.202

Azionisti:

502

Tesse:

31

Pagina 5

Azionisti in proprio:

26

Azionisti in delega:

476

LISTA ESITO DELLE VOTAZIONI
 Oggetto: Bilancio Esercizio al 31/12/2018

FAVOREVOLI

Badge	Regione Sociale	Proprio	Delega	Totale
**D	FIDELITY INVESTMENTS MONEY MANAGEMENT, INC.	12.599	12.599	12.599
**D	THE BOEING COMPANY EMPLOYEE RETIREMENT PLANS MASTER TRUST	295.231	295.231	295.231
**D	ONEPATH GLOBAL SHARES - SMALL CAP (UNHEDED) INDEXPOOL	28.047	28.047	28.047
**D	JPMORGAN SAK EUROPEAN FUND 50/F	211.881	211.881	211.881
**D	QANTAS SUPERANNUATION LIMITED AS TRUSTEE FOR THE QANTAS SUPERANNUATION PLAN	107.990	107.990	107.990
**D	ALPRIA CLIENT SERVICES MASTER RETIREM.T.	27.811	27.811	27.811
**D	ISHARES ALLCOUNTRY EQUITY INDEX FUND	2.709	2.709	2.709
**D	IBM PERSONAL PENSION PLAN TRUST	25.504	25.504	25.504
**D	UBS FTSE RAFI DEVELOPED 1000 INDEX FUND	18.144	18.144	18.144
**D	RETIREMENT INCOME PLAN OF SAUDI ARABIAN OIL COMPANY	28.200	28.200	28.200
**D	ABU DHABI RETIREMENT PENSIONS AND BENEFITS	25.387	25.387	25.387
**D	BOILERMAKER BLACKSMITH NATIONAL PENSION	12.962	12.962	12.962
**D	FLEXSHARES MORNINGSTAR DEVELOPED MARKETS EX-US FACTOR TILT INDEX FUND	69.056	69.056	69.056
**D	PUBLIC EMPLOYEES RETIREMENT SYSTEM OF OHIO	878.986	878.986	878.986
**D	SHELL PENSIONS TRUST LIMITED AS TRUSTEE OF SHELL CONTRIBUTORY PENSION FUND	169.662	169.662	169.662
**D	STICHTING PENSIOENFONDS MEDISCH SPECIALI	255.235	255.235	255.235
**D	C&J CLARK PENSION FUND	25.917	25.917	25.917
**D	VANGUARD ESG INTERNATIONAL STOCK ETF	9.078	9.078	9.078
**D	VANGUARD TOTAL INTERNATIONAL STOCK INDEX FUND	7.500.950	7.500.950	7.500.950
**D	ALLIANZ GI FONDS DSPT	55.902	55.902	55.902
**D	JPMORGAN EUROPEAN INVESTMENT TRUST PLC	177.904	177.904	177.904
**D	STICHTING PENSIOENFONDS VOOR HUISARTSEN	31.305	31.305	31.305
**D	BUREAU OF LABOR FUNDS- LABOR PENSION FUND	65.084	65.084	65.084
**D	BUREAU OF LABOR FUNDS - LABOR RETIREMENT FUND	12.153	12.153	12.153
**D	BUREAU OF LABOR FUNDS-LABOR INSURANCE FUND	15.161	15.161	15.161
**D	BUREAU OF LABOR FUNDS-LABOR RETI FUND	14.540	14.540	14.540
**D	BUREAU OF LABOR FUNDS-LABOR RETI FUND	4.919	4.919	4.919
**D	BUREAU OF LABOR FUNDS-LABOR RETI FUND	4.520	4.520	4.520
**D	BUREAU OF LABOR FUNDS- LABOR PENSION FUND	64.083	64.083	64.083
**D	NEW YORK STATE COMMON RETIREMENT FUND	98.949	98.949	98.949
**D	ARTEMIS EUROPEAN GROWTH FUND	1.000.000	1.000.000	1.000.000
**D	BLACKROCK INSTITUTIONAL TRUST COMPANY N.A., INVESTMENT FUNDS FOR EMPLOYEE BENEFIT TRUSTS	2.124.962	2.124.962	2.124.962
**D	WASHINGTON STATE INVESTMENT BOARD	16.567	16.567	16.567
**D	MSCI WORLD SMALL CAP EQUITY ESG SCREENED INDEX FUND B	9.461	9.461	9.461
**D	AXA BELGIUM S A	373	373	373
**D	STICHTING PENSIOENFONDS GROWTHIJ	51.823	51.823	51.823
**D	AMEREN HEALTH AND WELFARE TRUST	120.185	120.185	120.185
**D	JPMORGAN INTERNATIONAL VALUE FUND	102.215	102.215	102.215
**D	VANGUARD INTERNATIONAL SMALL COMPANIES INDEX FUND	36.399	36.399	36.399
**D	NEW MEXICO STATE INVESTMENT COUNCIL	37.693	37.693	37.693
**D	EL FINANCIAL CORPORATION LIMITED	7.551	7.551	7.551
**D	THE NOVA SCOTIA HEALTH EMPLOYEES PENSION PLAN	1	1	1
**D	HILLSDALE INVESTMENT MANAGEMENT	8.680	8.680	8.680

LISTA ESITO DELLE VOTAZIONI
 Oggetto: Bilancio Esercizio al 31/12/2018

FAVOREVOLI

Badge	Ragione Sociale	Proprio	Delega	Totale
**D	DEAN FONDS AT2M	30.000	30.000	30.000
**D	SLICHTING DEPOSITARY APG DEVELOPED MARK	304.956	304.956	304.956
**D	SLICHTING SHELL PENSIONFONDS	311.886	311.886	311.886
**D	SANLAM LIFE AND PENSIONS UK LIMITED	7.620	7.620	7.620
**D	NEW MEXICO STATE INVESTMENT COUNCIL	33.192	33.192	33.192
**D	JPMORGAN EUROPE STRATEGIC DIVIDEND FUND	27.623	27.623	27.623
**D	ALLIANZ GLOBAL INVESTORS GMBH	36.800	36.800	36.800
**D	ALLIANZ PV-MS ROM S&S PRO INDEXING EUROLAND	18.566	18.566	18.566
**D	METZLER ASSET MANAGEMENT GMBH	37.605	37.605	37.605
**D	MERILL LYNCH PROFESSIONAL CLEARING CORP	3.057.569	3.057.569	3.057.569
**D	ANIMA SGR S.P.A. - ANIMA STAR ITALIA ALTO POTENZIALE	360.000	360.000	360.000
**D	MULTI-MANAGER INTERNATIONAL EQUITY STRATEGIES FUND	74.570	74.570	74.570
**D	MULTI-MANAGER DIRECTIONAL ALTERNATIVE STRATEGIES FUND	31.909	31.909	31.909
**D	BNYMCCIL MK DIVERGED	92.403	92.403	92.403
**D	THE BOSTON COMPANY INC POOLED EMPLOYEE INTERNATIONAL SMALL CAPITALIZATION EQUITY FUND	43.688	43.688	43.688
**D	VANGUARD FTSE ALL WORLD EX US SMALL CAP INDEX FUND	1.320.333	1.320.333	1.320.333
**D	VANGUARD EUROPEAN STOCK INDEX FUND	936.195	936.195	936.195
**D	AIF 21117 LPF AKTIER GLOBALE VI	3.341	3.341	3.341
**D	MIRF ARROWSTREET FOREIGN	47.551	47.551	47.551
**D	DREYFUS INVL SMALL CAP FUND	1.491.517	1.491.517	1.491.517
**D	CENTRAL PENSION FUND OF THE INT UNION OF OPERATING ENGINEERS AND PARTICIPATING EMPLOYERS	35.599	35.599	35.599
**D	CEMEX UK PENSION FUND PENSIONS DEPARTMENT	7.647	7.647	7.647
**D	TOWA PUBLIC EMPLOYERS RETIREMENT SYSTEM	194.422	194.422	194.422
**D	C9W CITW FD PARAMETRIC	2.151	2.151	2.151
**D	FARMERS GROUP INC EMPLOYEES PENSION PLAN TRUST	226.428	226.428	226.428
**D	RWSF CIT EAFE	291.402	291.402	291.402
**D	RWSF NDX SCAP EAFE	449.842	449.842	449.842
**D	OICF NDX SCAP EAFE	102.200	102.200	102.200
**D	ACADIAN INTERNATIONAL SMALL CAP FUND	72.417	72.417	72.417
**D	ACADIAN INTERNATIONAL ALL CAP FUND	100.577	100.577	100.577
**D	1135 APG DME STOCK SEL	724.306	724.306	724.306
**D	1171 APG DME CCL	165.349	165.349	165.349
**D	2049 APG DME ARROWST	1.738.918	1.738.918	1.738.918
**D	MAN NUMERIC INT SMALL CAP TR	101.800	101.800	101.800
**D	THE BANK OF NEW YORK MELLON EMPLOYEE BENEFIT COLLECTIVE INVESTMENT FUND PLAN	19.543	19.543	19.543
**D	CE DV ACWI EX-US. INT FUND	4.534	4.534	4.534
**D	THE UNIVERSITY COURT OF THE UNIVERSITY OF GLASGOW	10.715	10.715	10.715
**D	AKB SII EUROPE SMALL CAP	55.705	55.705	55.705
**D	ACADIAN ACWI EX US SMALL CAP FUND LLC	62.424	62.424	62.424
**D	ACADIAN NON US ALL CAP EQUITY FUND USD HEDGED LLC	446.068	446.068	446.068
**D	ACADIAN INTERNATIONAL EQUITY FUND LLC	101.795	101.795	101.795
**D	ENSIGN PEAK ADVISORS INC.	110.777	110.777	110.777
**D	AST PRU GRWTH ALL PTF QWA EAFE PDEF	393.338	393.338	393.338

4

2

LISTA ESITO DELLE VOTAZIONI
 Oggetto: Bilancio Esercizio al 31/12/2018

FAVOREVOLI

Badge	Regione Sociale	Proprio	Delega	Totale
**D	PS FTSE RAFI EU UCITS ETF BNYMTCIL	1.957	1.957	1.957
**D	POWERSHARES GLOBAL FUNDS IRELAND PLC	3.215	3.215	3.215
**D	PS FTSE RAFI DEVEL MAR EXUS PORT	163.429	163.429	163.429
**D	PUBLIC EMPLOYEES' RETIREMENT ASSOCIATION OF NEW MEXICO	54.510	54.510	54.510
**D	FLORIDA RETIREMENT SYSTEM	1.706.938	1.706.938	1.706.938
**D	BNYMTCIL GLG EUROPEAN EQ ALTRER TRAD	174.464	174.464	174.464
**D	AST RCM WORLD TRENDS PORT FDBF	332.422	332.422	332.422
**D	PENSION RESERVES INVESTMENT TRUST FUND	328.058	328.058	328.058
**D	CAUSEWAY INTL SMALL CAP FUND	190.234	190.234	190.234
**D	BNYM SMALL CAP EUROLAND FD BNYMTCIL	370.797	370.797	370.797
**D	CTJ RE STANLIB GLOBAL EQUITY FD AS	12.900	12.900	12.900
**D	AXA MPS FINANCIAL DAC	550.000	550.000	550.000
**D	DEUTSCHE XTRK MSCI EMU HDG EQ ETF	2.098	2.098	2.098
**D	SEATTLE CITY EMPLOYEES RETIREMENT SYSTEM	17.421	17.421	17.421
**D	BLL ASCENT LIFE EUROPEAN	7.152	7.152	7.152
**D	BLL AQUILA LIFE FTSE RAFI DEVELOPED	25.951	25.951	25.951
**D	ROWF GT ACWI EX US	878.056	878.056	878.056
**D	ROWF GT ALPHAREXTEKUSC	179.978	179.978	179.978
**D	TXMF LSV	172.200	172.200	172.200
**D	ANPF SEH EQUITY	83.425	83.425	83.425
**D	THE CLEVELAND CLINIC FOUNDATION	12.901	12.901	12.901
**D	FFCF ALLIANZ BEST STYLES	22.804	22.804	22.804
**D	SOUTH CAROLINA RETIREMENT SYSTEMS GROUP TRUST	342.357	342.357	342.357
**D	HP INC MASTER TRUST	11.596	11.596	11.596
**D	RAYTHEON MASTER PENSION TRUST	78.775	78.775	78.775
**D	ALLEGHENY CNTY RETIRE BRD SEGALL	43.795	43.795	43.795
**D	QSBF PANAGORA	37.841	37.841	37.841
**D	UNITED CHURCH FUNDS QMA BFF	3.506	3.506	3.506
**D	LAWRENCE LIVERMORE NATIONAL SECURITY LLC AND LOS ALAMOS NATIONAL SECURITY LLC DEFINED BENEFIT PLANGROUP TRUST	24.248	24.248	24.248
**D	R2SF1505 LSV ASSET MGMT	284.900	284.900	284.900
**D	CX9F LSV INT SMALL CAP	187.800	187.800	187.800
**D	NEPF LSV ASSET MGMT	196.000	196.000	196.000
**D	AF7 EQUITY FUND	107.248	107.248	107.248
**D	3M ERIP RAFI EAFE	78.909	78.909	78.909
**D	ALASKA PERMANENT FUND CORPORATION	218.113	218.113	218.113
**D	ALASKA PERMANENT FUND CORPORATION	353.891	353.891	353.891
**D	AON HENWIT COLLECTIVE INVESTMENT TRUST	107.364	107.364	107.364
**D	STATE BOARD OF ADMINISTRATION OF FLORIDA	26.669	26.669	26.669
**D	BLL AQUIL LIFEGL03000 FMEN WHI INDEF	90.554	90.554	90.554
**D	PHC WT SMALL CAP	34.799	34.799	34.799
**D	ACADIAN ALL COUNTRY WORLD EX US FUND	29.946	29.946	29.946
**D	METROPOLITAN WATER RECLAMATION DISTRICT RETIREMENT FUND	65.800	65.800	65.800

Azionisti:

502

Teste:

31

Azionisti in proprio:

26

Azionisti in delega:

476

Pagina 8

LISTA ESITO DELLE VOTAZIONE
 Oggetto: Bilancio Esercizio al 31/12/2018

FAVOREVOLI

Badge	Ragione Sociale	Proprio	Delega	Totale
**D	VEBA PARTNERSHIP N L P	4.895	27.927	32.822
**D	VOYA WOLLI MANAGER INTERNATIONAL FACTORS FUND	125.407	36.971	162.378
**D	COX ENTERPRISES INC MASTER TRUST	256.056	605.367	861.423
**D	THE EDUCATIONAL EMPLOYEES SUPPLEMENTARY RETIREMENT SYSTEM OF FAIRFAX COUNTY	16.403	42.698	59.101
**D	INDIANA PUBLIC RETIREMENT SYSTEM	26.613	42.698	69.311
**D	PUBLIC EMPLOYEES RETIREMENT SYSTEM OF MISSISSIPPI	179.056	25.138	204.194
**D	THE STATE OF CONNECTICUT ACTINGTHROUGH ITS TREASURER	112.616	25.138	137.754
**D	UPS GROUP TRUST	142.554	2.585	145.139
**D	WEST VIRGINIA INVESTMENT MANAGEMENT BOARD	38.951	484	39.435
**D	ALLIANCEBERNSTEIN FOM DYNAMIC	8.285	484	8.769
**D	BROWN BROTHERS HARRIMAN TRUSTE	47.346	484	47.830
**D	SOCGAP ACTIONS SMALL CAP	1.293.847	22.577	1.316.424
**D	ALLIANCE CAYMAG ACTIONS INT	9.454	1.959	11.413
**D	SG ACTIONS EUROPE MID CAP	269.115	39.093	308.208
**D	ESPERIDES - S.A. SICAV - FIS	23.387	7.175	30.562
**D	AMUNDI FUNDS EQUITY EUROLAND SMALL CAP	23.387	7.175	30.562
**D	ALLIANZ GLOBAL INVESTORS FRANCE	1.135.696	7.175	1.142.871
**D	AMUNDI FTF FISE YALITA PTR UCITS ETF DR	6.821	7.175	13.996
**D	AHL INSIGHT LIMITED	11.429	7.175	18.604
**D	AHL GLOBAL INVESTMENTS SERIES 2 LTD	1.391	7.175	8.566
**D	AHL INSTITUTIONAL SERIES 3 LTD	22.964	7.175	30.139
**D	MAN FUNDS VIII ICAY-MAN AHL DIVERSIFIED	7.681	7.175	14.856
**D	CLASS N AHL ALPHA 2.5 XL EUR TRADING LIMITED	24.865	7.175	32.040
**D	MAN AHL DIVERSIFIED MARKETS ED BEUR- WORLD TRADE CENTER	790	7.175	8.965
**D	AHL DESERWOOD FUND LIMITED C/O CITIC TRUSTEES (CAYMAN) LIMITED	53.144	7.175	60.319
**D	ACADIAN NOR-US SMALL-CAPLONG-SHORT EQUITY FUND LLC C/O ACADIAN ASSET MANAGEMENT LLC	134.836	7.175	142.011
**D	PANAGORA DYNAMIC GLOBAL EXTENDED ALPHA FUND LTD C/O PANAGORA ASSET MANAGEMENT INC	1.118.131	7.175	1.125.306
**D	COLONIAL FIRST STATE INVY LTD RE COMMONWEALTH SPLST FUND 10 C/O ACADIAN ASSET MANAGEMENT LLC	92.024	7.175	99.199
**D	GMO MASTER PORTFOLIOS (ONSHR) LP GMO TAX MGD BCHKR FRE FD CO GRANHAM MAYO VAN OTTERLOO AND CO LLC	877	7.175	885.672
**D	AHL ALPHA MASTER LIMITED C/O CITIC TRUSTEES (CAYMAN) LIMITED	27.927	27.927	55.854
**D	AHL DIRECTIONAL EQUITIES MASTER LIMITED	36.971	36.971	73.942
**D	AHL EVOLUTION LTD SHARMANE BEREKEY ARGONAUT LTD	605.367	605.367	1.210.734
**D	AHL GENESIS 2 LIMITED C/O MAPLES CORPORATE SERVICES LIMITED	42.698	42.698	85.396
**D	AHL GENESIS LIMITED	25.138	25.138	50.276
**D	BLUE MOUNTAIN CREDIT ALTERNATIVES MASTER FUND LP CO M AND C CORP SERVICES LTD	2.585	2.585	5.170
**D	BLUEMOUNTAIN GUADALUPE PEAK FUND I.P.CO CORPORATION SERVICE COMPANY	484	484	968
**D	BLUEMOUNTAIN KICKING HORSE FUND I.P. C/O MAPLES CORPORATE SVCS LTD	22.577	22.577	45.154
**D	BLUEMOUNTAIN SYSTEMATIC MASTER FUND LP MAPLES CORP SERVICES LTD	1.959	1.959	3.918
**D	CEFIB RE COLONIAL FIRST STATE INVESTMENT FUND 10	39.093	39.093	78.186
**D	COLONIAL FIRST STATE INVESTMENTS LIMITED	316.886	316.886	633.772
**D	CX GLOBAL EQUITIES LIMITED - CASCELIA	7.175	7.175	14.350
**D	LEGAL AND GENERAL ASSURANCE PENSIONS MANAGEMENT LIMITED	761.172	761.172	1.522.344

LISTA ESITO DELLE VOTAZIONE
 Oggetto: Bilancio Esercizio al 31/12/2018

FAVOREVOLI

Badge	Regione Sociale	Proprio	Delega	Totale
**D	LEGAL AND GENERAL COLLECTIVE INVESTMENT TRUST	8.994	8.994	8.994
**D	OLD WESTBURY SMALL AND MID CAP STRATEGIES FUND	487.704	487.704	487.704
**D	PANAGORA DYNAMIC INTERNATIONAL EQUITY EXTENDED ALPHA FUND LLC	108.191	108.191	108.191
**D	SEGALL BRYANT AND HAMILL INTERNATIONAL SMALL CAP FUND.	540.049	540.049	540.049
**D	SOCIALLY RESPONSIBLE DEVELOPED MARKETS FUNDAMENTAL INDEX CTF	1.349	1.349	1.349
**D	CBOC-CBGS-WGSS07	18.262	18.262	18.262
**D	GOVERNMENT OF NORWAY	19.764.255	19.764.255	19.764.255
**D	CH0526 - UBS (CH) INSTITUTIONAL FUND - EQUITIES GLOBAL SMALL CAP PASSIVE II	10.622	10.622	10.622
**D	UBS FUND MGT (CH) AG CH0516/UBSCHIF2-EGSCFII	121.785	121.785	121.785
**D	TEACHERS' RETIREMENT SYSTEM OF THE STATE OF ILLINOIS	102.517	102.517	102.517
**D	FIDELITY RUTLAND SQUARETRUST II: STRATEGIC ADVISERS LMF F	156.166	156.166	156.166
**D	INTERNATIONAL MONETARY FUND	13.275	13.275	13.275
**D	INTERNATIONAL MONETARY FUND	10.252	10.252	10.252
**D	SCHWAB INTERNATIONAL SMALL-CAP EQUITY ETF	542.161	542.161	542.161
**D	SCHWAB FUNDAMENTAL INTERNATIONAL LARGE COMPANY INDEX ETF	311.467	311.467	311.467
**D	DUPONT PENSION TRUST	128.141	128.141	128.141
**D	PENSION BENEFIT GUARANTY CORPORATION	400.794	400.794	400.794
**D	INTERNATIONAL PAPER CO COMMINGLED INVESTMENT GROUP TRUST	51.625	51.625	51.625
**D	OREGON PUBLIC EMPLOYEES RETIREMENT SYSTEM	518.709	518.709	518.709
**D	USAIA INTERNATIONAL FUND	282.274	282.274	282.274
**D	BERNSTEIN FUND, INC. - INTERNATIONAL SMALL CAP PORTFOLIO	330.800	330.800	330.800
**D	RUSSELL INVESTMENT COMPANY PLC	1.017.354	1.017.354	1.017.354
**D	GWAM GROUP PENSION TRUST III	48.399	48.399	48.399
**D	GWAM GROUP PENSION TRUST II	9.968	9.968	9.968
**D	IAM NATIONAL PENSION FUND	53.128	53.128	53.128
**D	ANIMA FUNDS PLC	63.000	63.000	63.000
**D	TOYOTA MOTOR PENSION FUND	46.691	46.691	46.691
**D	ARROWSTREET INTERNATIONAL EQUITY EAFE TRUST FUND	179.487	179.487	179.487
**D	ARROWSTREET INTERNATIONAL EQUITY ACWI EX US TRUST FUND	449.691	449.691	449.691
**D	ARROWSTREET INFL EQ ACWI EX US ALPHA EXTENSION TRUST FUND	26.075	26.075	26.075
**D	DIGNITY HEALTH	21.561	21.561	21.561
**D	DIGNITY HEALTH RETIREMENT PLAN TRUST	36.881	36.881	36.881
**D	THE WALT DISNEY COMPANY RETIREMENT PLAN MASTER TRUST	145.502	145.502	145.502
**D	TIAA-CREF INTERNATIONAL SMALL-CAP EQUITY FUND	2.351.000	2.351.000	2.351.000
**D	UBS (US) GROUP TRUST	14.670	14.670	14.670
**D	UAW RETIREE MEDICAL BENEFITS TRUST	67.719	67.719	67.719
**D	CITY OF EDMONTON EQUITY UNIT TRUST	114.483	114.483	114.483
**D	THE REGENTS OF THE UNIVERSITY OF CALIFORNIA	327.827	327.827	327.827
**D	ALLIANZGI INTERNATIONAL SMALL-CAP OPPORTUNITIES LLC	525.557	525.557	525.557
**D	VALIC COMPANY I - ASSET ALLOCATION FUND	7.545	7.545	7.545
**D	ALLIANZGI BEST STYLES GLOBAL EQUITY FUND	51.626	51.626	51.626
**D	ALLIANZGI GLOBAL DYNAMIC ALLOCATION FUND	15.252	15.252	15.252
**D	ALLIANZGI GLOBAL SMALL-CAP OPPORTUNITIES PORTFOLIO	6.986	6.986	6.986

Pagina 10

Azionisti: 502 Tesic: 31
 Azionisti in proprio: 26 Azionisti in delega: 476

LISTA ESITO DELLE VOTAZIONI
Oggetto: Bilancio Esercizio al 31/12/2018

FAVOREVOLI

Badge	Ragione Sociale	Proprio	Delega	Totale
**D	EEG SELECT LLC	64.990	64.990	64.990
**D	RUSSELL INVESTMENT COMPANY RUSSELL TAX-MANAGED INTL EQ FUND	111.971	111.971	111.971
**D	GMO FUNDS PLC GLOBAL REAL RETURN (UCITS) FUND	84.870	84.870	84.870
**D	PIMCO BALANCED INCOME FUND (CANADA)	6.111	6.111	6.111
**D	GLOBAL MULTI ASSET STRATEGY FUND	2.841	2.841	2.841
**D	TIFF INVESTMENT PROGRAM, INC - TIFF MULTI-ASSET FUND	11.151	11.151	11.151
**D	GMO ALPHA ONLY FUND	4.757	4.757	4.757
**D	JMI MULTI-MANAGER INTERNATIONAL SMALL CAP FUND	430.190	430.190	430.190
**D	KP INTERNATIONAL EQUITY FUND	25.621	25.621	25.621
**D	LOS ANGELES COUNTY EMPLOYEES RETIREMENT ASSOCIATION	225.941	225.941	225.941
**D	LVP BLACKROCK SCIENTIFIC ALLOCATION FUND	1.553	1.553	1.553
**D	MARYLAND STATE RETIREMENT & PENSION SYSTEM	40.431	40.431	40.431
**D	ALLIANZ GLOBAL INVESTORS GMBH FOR ALLIANZ STRAT. BALANCE	4.907	4.907	4.907
**D	ALLIANZ GLOBAL INVESTORS GMBH FOR ALLIANZ STRAT. STABILITÄT	66.378	66.378	66.378
**D	ALLIANZ GLOBAL INVESTORS GMBH FOR ALLIANZ STRAT. WACHSTUM	12.241	12.241	12.241
**D	ALLIANZ GLOBAL INVESTORS GMBH FOR ALLIANZ STRAT. WACHSTUM PLUS	74.677	74.677	74.677
**D	QMA INT SMALL CAP EQ FD OF THE PRU TR COM INST BUS TRU	196.767	196.767	196.767
**D	MDPI INTERNATIONAL EQUITY POOL	91.120	91.120	91.120
**D	MD INTERNATIONAL VALUE FUND	204.300	204.300	204.300
**D	MERCER INTERNATIONAL EQUITY FUND	27.400	27.400	27.400
**D	MGI FUNDS PLC	33.800	33.800	33.800
**D	MERGER QIF CCF	116.251	116.251	116.251
**D	GTAA PANTHER FUND L.P	43.513	43.513	43.513
**D	STATE OF NEW JERSEY COMMON PENSION FUND D	2.756	2.756	2.756
**D	PIMCO EQUITY SERIES:PIMCO RARI DYNAMIC MULTI-FACTOR INT EQ ETF	50.144	50.144	50.144
**D	COSMOPOLITAN INVESTMENT FUND	2.821	2.821	2.821
**D	GTAA PINEBRIDGE LP	2.837	2.837	2.837
**D	PIMCO FUNDS GLOBAL INVESTORS SERIES PLC	42.351	42.351	42.351
**D	PIMCO RAE FUNDAMENTAL INTERNATIONAL FUND LLC	71.680	71.680	71.680
**D	PIMCO EQUITY SERIES: PIMCO DIVIDEND AND INCOME FUND	233.874	233.874	233.874
**D	PIMCO EQUITY SERIES: PIMCO RAE FUNDAMENTAL INTERNATIONAL FUND	46.919	46.919	46.919
**D	PGIM FUNDS PUBLIC LIMITED COMPANY	168.320	168.320	168.320
**D	ARROWSTREET (CANADA) GLOBAL ALL-COUNTRY FUND I	13.399	13.399	13.399
**D	ARROWSTREET (CANADA) GLOBAL ALL-COUNTRY FUND II	320.670	320.670	320.670
**D	ARROWSTREET (CANADA) GLOBAL WORLD FUND I	65.451	65.451	65.451
**D	ARROWSTREET (CANADA) GLOBAL WORLD FUND II	54.617	54.617	54.617
**D	DWS INVESTMENT GMBH FOR DEAM FONDS PMB 1	3.873	3.873	3.873
**D	DWS INVESTMENT GMBH FOR DEAM FONDS DKS 1	20.000	20.000	20.000
**D	DWS INVESTMENT GMBH FOR DEAM FONDS DKS 2	40.000	40.000	40.000
**D	DWS INVESTMENT GMBH FOR DEAM FONDS GDP 1	84.000	84.000	84.000
**D	DWS INVESTMENT GMBH FOR DEAM FONDS RHEIN	204.000	204.000	204.000
**D	DWS INVESTMENT GMBH FOR DEAM FONDS PMF 1	200.000	200.000	200.000
**D	DWS INVESTMENT GMBH FOR DEAM NRS FONDS	50.000	50.000	50.000

Azionisti: 502 Teste: 31
 Azionisti in proprio: 26 Azionisti in delega: 476

LISTA ESITO DELLE VOTAZIONE
 Oggetto: Bilancio Esercizio al 31/12/2018

FAVOREVOLI

Badge	Regione Sociale	Proprio	Delega	Totale
**D	RUSSELL INVESTMENTS GLOBAL SMALLER COMPANIES POOL	12.392	12.392	12.392
**D	HONG KONG SPECIAL ADMINISTRATIVE REGION GOVERNMENT-EXCHANGE F	231.045	231.045	231.045
**D	GOVERNMENT OF THE PROVINCE OF ALBERTA	206.300	206.300	206.300
**D	SCOTIA BALANCED OPPORTUNITIES FUND	91.200	91.200	91.200
**D	SSGA SPDR ETFS EUROPE II PUBLIC LIMITED COMPANY	94.274	94.274	94.274
**D	CALIFORNIA STATE EMPLOYEES RETIREMENT SYSTEM	964.603	964.603	964.603
**D	CALIFORNIA STATE TEACHERS RETIREMENT SYSTEM	1.050.077	1.050.077	1.050.077
**D	TENNESSEE CONSOLIDATED RETIREMENT SYSTEM	68.073	68.073	68.073
**D	TENNESSEE CONSOLIDATED RETIREMENT SYSTEM	305.973	305.973	305.973
**D	TENNESSEE CONSOLIDATED RETIREMENT SYSTEM	165.000	165.000	165.000
**D	DWS INVESTMENT GMBH FOR DEAM-FONDS MASP	58.411	58.411	58.411
**D	PINEBRIDGE GLOBAL FUNDS	45.115	45.115	45.115
**D	ALLIANZ GLOBAL INVESTORS GMBH FOR ALLIANZGI-FONDS HPI	10.797	10.797	10.797
**D	ASIAN DEVELOPMENT BANK	18.664	18.664	18.664
**D	SO CA UFCW UNIONS AND FOOD EMPLOYERS JOINT PENSION TRUST FUND	7.983	7.983	7.983
**D	VANGUARD FTSE DEVELOPED EUROPE ALL CAP INDEX ETF	16.375	16.375	16.375
**D	VANGUARD FTSE DEVELOPED ALL CAP EX NORTH AMERICA INDEX ETF	1.483	1.483	1.483
**D	VANGUARD DEVEL ALL-CAP EX NORTH AMERICA EQT IND POOLED FUND	12.830	12.830	12.830
**D	WELLS FARGO BK DECL OF TR EST INV FUNDS FOR EMPLOYEE BEN TR	3.804	3.804	3.804
**D	WISDOMTREE ISSUER PUBLIC LIMITED COMPANY	12.900	12.900	12.900
**D	DIVERSIFIED MARKETS (2010) POOLED FUND TRUST	193.845	193.845	193.845
**D	WASHINGTON STATE INVESTMENT BOARD	16.236	16.236	16.236
**D	WISDOMTREE DYNAMIC CURRENCY HEDGED INTRNL EQUITY FUND	21.820	21.820	21.820
**D	WISDOMTREE INTERNATIONAL HIGH DIVIDEND FUND	98.534	98.534	98.534
**D	WISDOMTREE INTERNATIONAL MIDCAP DIVIDEND FUND	235.411	235.411	235.411
**D	WISDOMTREE EUROPE HEDGED SMALLCAP EQUITY FUND	15.337	15.337	15.337
**D	SSGA RUSSELL FD GL EX-US INDEX NONLENDING OP COMMON TR F	19.697	19.697	19.697
**D	SSGA FISE RAFI DEVELOPED 1000 INDEX NON-LENDING COMMON TR FD	3.171	3.171	3.171
**D	STATE STREET RAFI DEVELOP EX-US INDEX NON-LENDING COMMON TR F	758.586	758.586	758.586
**D	SS BK AND TRUST COMPANY INV FUNDS FOR TAXEXEMPT RETIREMENT PL	156.783	156.783	156.783
**D	VANGUARD TOTAL WORLD STOCK INDEX FUND	2.867.517	2.867.517	2.867.517
**D	VANGUARD DEVELOPED MARKETS INDEX FUND	124.803	124.803	124.803
**D	DB X TRACKERS	240.000	240.000	240.000
**D	DEUTSCHE INVEST II	1.560.000	1.560.000	1.560.000
**D	DB PRIVATMANDAT COMFORT	113.379	113.379	113.379
**D	UBS ETF	2.083.586	2.083.586	2.083.586
**D	ISHARES MSCI EAFE SMALL CAP ETF	84.039	84.039	84.039
**D	ISHARES MSCI EUROPE SMALL-CAP ETF	1.912.734	1.912.734	1.912.734
**D	ISHARES CORE MSCI EAFE ETF	253.276	253.276	253.276
**D	ISHARES CORE MSCI TOTAL INTERNATIONAL STOCK ETF	62.025	62.025	62.025
**D	ISHARES CORE MSCI EAFE IMI INDEX ETF	10.140	10.140	10.140
**D	ISHARES MSCI EUROPE IMI INDEX ETF	221.999	221.999	221.999
**D	ISHARES CORE MSCI EUROPE ETF	15.305	15.305	15.305
**D	ISHARES INTERNATIONAL FUNDAMENTAL INDEX ETF			

LISTA ESITO DELLE VOTAZIONI
Oggetto: Bilancio Esercizio al 31/12/2018

FAVOREVOLI

Badge	Ragione Sociale	Proprio	Delega	Totale
***D	CONNECTICUT GENERAL LIFE INSURANCE COMPANY	1.689	1.689	1.689
***D	KAISER PERMANENTE GROUP TRUST	174.516	174.516	174.516
***D	IBM 401K PLUS PLAN	89.515	89.515	89.515
***D	COLLEGE RETIREMENT EQUITIES FUND	3.575.457	3.575.457	3.575.457
***D	REGIME DE RETENES DU MOUVEMENT DESGARDINS	59.145	59.145	59.145
***D	BOSTON RETIREMENT SYSTEM	92.877	92.877	92.877
***D	STATE OF MINNESOTA	51.318	51.318	51.318
***D	MERCER NON-US CORE EQUITY FUND	244.169	244.169	244.169
***D	MERCER NON-US CORE EQUITY FUND	365.300	365.300	365.300
***D	SPDR S&P WORLD (EX-US) ETF	89.726	89.726	89.726
***D	MULTI-STYLE MULTI-MANAGER FUNDS PLC	17.795	17.795	17.795
***D	NEW ENGLAND CARPENTERS PENSION FUND	4.210	4.210	4.210
***D	NEW ENGLAND CARPENTERS GUARANTEED ANNUITY FUND	47.696	47.696	47.696
***D	STATE OF MONTANA BOARD OF INVESTMENTS	68.483	68.483	68.483
***D	MAJOR LEAGUE BASEBALL PLAYERS PENSION PLAN	81.652	81.652	81.652
***D	MSCI EAFE SMALL CAP PROV INDEX SEC COMMON TR F	144.071	144.071	144.071
***D	ISHARES II PUBLIC LIMITED COMPANY	8.778	8.778	8.778
***D	ISHARES VII PLC	381.564	381.564	381.564
***D	ISHARES III PUBLIC LIMITED COMPANY	69.788	69.788	69.788
***D	THE ARROWSTREET COMMON CONTRACTUAL FUND	152.364	152.364	152.364
***D	BLACKROCK AM SCH AG OBO BIPS WORLD EX SW SMALL CAP EQ INDEX F	47.646	47.646	47.646
***D	PINEBRIDGE GLOBAL DYNAMIC ASSET ALLOCATION FUND LLC	13.685	13.685	13.685
***D	NATWEST TRU-DEP SERV LTD AFO ST. JAMES'S PL BAL MANAGED DN TR	172.899	172.899	172.899
***D	MANAGED PENSION FUNDS LIMITED	121.974	121.974	121.974
***D	ALLIANZ INV FDS- ALLIANZ BEST STYLES GLOBAL AC EQUITY FUND	13.633	13.633	13.633
***D	STITCHING PHILIPS PENSIONFUNDS	53.488	53.488	53.488
***D	VANGUARD INV FUNDS ICVC-VANGUARD FISE GLOB ALL CAP IND FUND	1.769	1.769	1.769
***D	SCOTTISH WIDOWS INV SOL F ICVC- FUNDAMENTAL INDEX GIB EQ F	238.961	238.961	238.961
***D	PINEBRIDGE GLOBAL DYNAMIC ASSET ALLOCATION FUND	53.249	53.249	53.249
***D	SUNSUPER SUPERANNUATION FUND	65.690	65.690	65.690
***D	SUNSUPER SUPERANNUATION FUND	19.879	19.879	19.879
***D	VFM SMALL COMPANIES TRUST	232.100	232.100	232.100
***D	VFM SMALL COMPANIES TRUST	181.654	181.654	181.654
***D	CANADA PENSION PLAN INVESTMENT BOARD	600	600	600
***D	AMERICAN CENTURY QUANTITATIVE EQUITY FUNDS, INC - AC ALTERNATIVE EQUITY	63.551	63.551	63.551
***D	GMO BENCHMARK-FREE FUND	157.142	157.142	157.142
***D	GCA ENHANCED MASTER FUND, LTD.	480.946	480.946	480.946
***D	CATHOLIC ENDOWMENT FUND, LP	2.638	2.638	2.638
***D	THE BOILING COMPANY EMPLOYEES SAVINGS PLANS MASTER TRUST	172.355	172.355	172.355
***D	CHURCH OF ENGLAND INVESTMENT FUND FOR PENSIONS	264.402	264.402	264.402
***D	FUNDO DE PENSÕES	12.161	12.161	12.161
***D	JOSHUA GREEN CORPORATION	1.150	1.150	1.150
***D	ASCENSION HEALTHCARE MASTER PENSION TRUST	78.592	78.592	78.592

LISTA ESITO DELLE VOTAZIONE
 Oggetto: Bilancio Esercizio al 31/12/2018

FAVOREVOLI

Badge	Regione Sociale	Proprrio	Delega	Totale
**D	WHEELS COMMON INVESTMENT FUND	5.085	5.085	5.085
**D	EXELON CORPORATION PENSION MASTER RETIREMENT TRUST	34.077	34.077	34.077
**D	EXELON CORPORATION EMPLOYEES' BENEFIT TRUST FOR UNION EMPL	14.539	14.539	14.539
**D	LSC PENSION TRUST	146.596	146.596	146.596
**D	LSC PENSION TRUST	34.400	34.400	34.400
**D	PRODUCER-WRITERS GUILD OF AMERICA PENSION PLAN	28.638	28.638	28.638
**D	HOSPITAL AUTHORITY PROVIDENT FUND SCHEME	625.436	625.436	625.436
**D	82A HOLDINGS, LLC	32.302	32.302	32.302
**D	NIIGI-OM COMMON DAILY ALL COUNWD EX-US INV MKT INDEX F NONLEND	10.783	10.783	10.783
**D	SENTINEL INTERNATIONAL FUND	1.377	1.377	1.377
**D	ASCENSION ALPHA FUND, LLC	227.118	227.118	227.118
**D	AJO INTERNATIONAL SMALL CAP FUND, LTD.	74.749	74.749	74.749
**D	THE PUBLIC INSTITUTION FOR SOCIAL SECURITY	291.821	291.821	291.821
**D	BLUE SKY GROUP	90.300	90.300	90.300
**D	NEW ZEALAND SUPERANNUATION FUND	111.735	111.735	111.735
**D	CATERPILLAR INC MASTER RETIREMENT TRUST	22.238	22.238	22.238
**D	THE NORTHERN TRUST COMPANY SUB-ADVISED COLLECTIVE FUNDS TRUST	1.135.300	1.135.300	1.135.300
**D	CRYSTAL BRIDGES-MUSEUM OF AMERICAN ART, INC	36.105	36.105	36.105
**D	EXELON CORPORATION DEF CONTRIBUTION RET PLANS MASTER TR	36.489	36.489	36.489
**D	FLORIDA COLLEGE SAVINGS PROGRAM	21.742	21.742	21.742
**D	FORD MOTOR COMPANY DEFINED BENEFIT MASTER TRUST	15.259	15.259	15.259
**D	FORD MOTOR COMPANY DEFINED BENEFIT MASTER TRUST	5.765	5.765	5.765
**D	OWENS CORNING DEFINED BENEFIT MASTER TRUST	16.809	16.809	16.809
**D	NORTHERN TRUST GLOBAL INVESTMENTS COLLECTIVE FUNDS TRUST	420.667	420.667	420.667
**D	NATIONAL RAILROAD RETIREMENT INVESTMENT TRUST	130.628	130.628	130.628
**D	THE WALTON FAMILY FOUNDATION	112.988	112.988	112.988
**D	AMERICAN HONDA MASTER RETIREMENT TRUST	48.117	48.117	48.117
**D	FRESNO COUNTY EMPLOYEES RETIREMENT ASSOCIATION	69.223	69.223	69.223
**D	FLORIDA PREPAID COLLEGE PROGRAM	166.965	166.965	166.965
**D	GENERAL PENSION AND SOCIAL SECURITY AUTHORITY	109.500	109.500	109.500
**D	LOS ANGELES CITY EMPLOYEES RETIREMENT SYSTEM	639.227	639.227	639.227
**D	POLICEMEN'S ANNUITY AND BENEFIT FUND OF CHICAGO	303.508	303.508	303.508
**D	UTAH STATE RETIREMENT SYSTEMS	41.255	41.255	41.255
**D	VAN ANDEL INSTITUTE	15.247	15.247	15.247
**D	FORD MOTOR COMPANY OF CANADA, LIMITED PENSION TRUST	2.440	2.440	2.440
**D	IBM DIVERSIFIED GLOBAL EQUITY FUND	24.758	24.758	24.758
**D	STICHTING HEINEKEN PENSIOENFONDS	42.495	42.495	42.495
**D	STICHTING PENSIOENFONDS APF	6.600	6.600	6.600
**D	THE TRUSTEES OF CHEVRON UK PENSION PLAN	4.964	4.964	4.964
**D	THE BOARD OF THE PENSION PROTECTION FUND	22.428	22.428	22.428
**D	STICHTING PENSIOENFONDS VAN DE METALEKTRO (PME)	107.028	107.028	107.028
**D	THE TRUSTEES OF TESCO PLC PENSION SCHEME	108.411	108.411	108.411
**D	PUBLIC EMPLOYEES RETIREMENT ASSOCIATION OF COLORADO	139.186	139.186	139.186

LISTA ESITO DELLE VOTAZIONI
 Oggetto: Bilancio Esercizio al 31/12/2018

FAVOREVOLI

Badge	Ragione Sociale	Proprio	Delega	Totale
***D	COLONIAL FIRST STATE INVESTMENT FUND 63	246.961	246.961	246.961
***D	COLONIAL FIRST STATE INVESTMENT FUND 50	66.555	66.555	66.555
***D	MUNICIPAL EMPLOYEES ANNUITY AND BENEFIT FUND OF CHICAGO	9.823	9.823	9.823
***D	MUNICIPAL EMPLOYEES ANNUITY AND BENEFIT FUND OF CHICAGO	133.748	133.748	133.748
***D	GAARD UNIT TRUST	37.432	37.432	37.432
***D	LEGAL & GENERAL ICAV	10.163	10.163	10.163
***D	BRITISH COLUMBIA INVESTMENT MANAGEMENT CORPORATION	427.225	427.225	427.225
***D	STATE TEACHERS RETIREMENT SYSTEM OF OHIO	931.078	931.078	931.078
***D	VERDEPAPIRFONDET KLP AKSJEGLOBAL SMALL CAP INDERS I	60.283	60.283	60.283
***D	UNIVEST	751.901	751.901	751.901
***D	IPM UMBRELLA FUND	11.876	11.876	11.876
***D	MEDIOLANUM GESTIONE FONDI SGR - FLESSIBILE FUTURO ITALIA	2.700.000	2.700.000	2.700.000
***D	EURIZON CAPITAL SGR - EURIZON PROGETTO ITALIA 70	252.663	252.663	252.663
***D	EURIZON CAPITAL SGR - EURIZON AZIONI ITALIA	517.908	517.908	517.908
***D	EURIZON CAPITAL SGR - EURIZON PIR ITALIA AZIONI	30.035	30.035	30.035
***D	EURIZON CAPITAL SGR - EURIZON PROGETTO ITALIA 40	259.680	259.680	259.680
***D	STICHTING PENSIOENFONDS PGB	266.818	266.818	266.818
***D	AON HEWITT GLOBAL EQUITY FUND	110.400	110.400	110.400
***D	FAFE EQUITY FUND	36.802	36.802	36.802
***D	COLLEGES OF APPLIED ARTS AND TECHNOLOGY PENSION P	176.578	176.578	176.578
***D	CO OPERATORS GROUP LIMITED	2.139	2.139	2.139
***D	ONTARIO POWER GENERATION INC	16.086	16.086	16.086
***D	3M CANADA COMPANY MASTER TRUST	32.997	32.997	32.997
***D	CC & I INTERNATIONAL EQUITY FUND	13.200	13.200	13.200
***D	CC&I GLOBAL EQUITY FUND	118.000	118.000	118.000
***D	CC&I Q GROUP GLOBAL EQUITY FUND	113.300	113.300	113.300
***D	FIRST ASSET KORNINGSTAR INTERNATIONAL VALUE INDEX ETF	87.873	87.873	87.873
***D	METALRENT FONDS PORTFOLIO	24.028	24.028	24.028
***D	PREMIUMMANDAT BALANCE	18.304	18.304	18.304
***D	PREMIUMMANDAT DYNAMIK	21.044	21.044	21.044
***D	ALLIANZ GLOBAL INVESTORS FUND	523.160	523.160	523.160
***D	AXA WORLD FUNDS	1.300.000	1.300.000	1.300.000
***D	ALLIANZ GLOBAL INVESTORS EUROPE GMMH SEDE SECONDARIA FONDO ALLIANZ AZIONI ITALIA ALL STARS	1.035.000	1.035.000	1.035.000
16967	DALME RIVE ERNESTO	29.183.410	29.183.410	29.183.410
RL*	NOVA COOP SOCIETA' COOPERATIVA	1.029	1.029	1.029
11227	CIRRICTIONE GIROLAMO	1	1	1
11248	FLORITO RICCARDO	3	3	3
11413	MALAGRINO FRANCO	1	1	1
7249	PERONI DANIELE	3	3	3
DE*	FEDERAZIONE DELLE COOPERATIVE DELLA PROVINCIA DI RAVENNA SCPA	120.570	120.570	120.570
Totale voti		461.055.980	461.055.980	461.055.980
Percentuale volanti %		97,292226	97,292226	97,292226

Azionisti:

502

Teste:

31

Azionisti in proprio:

26

Azionisti in delega:

476

LISTA ESITO DELLE VOTAZIONE
Oggetto: Bilancio Esercizio al 31/12/2018

FAVOREVOLI

Badge Ragione Sociale Percentuale Capitale % Proprio Delega Totale

64,261046

Azionisti: 502
Azionisti in proprio: 26
Azionisti in delega: 476

Pagina 16

Allegato G) al n. 25525/16388 del 11/11/17

Unipol
GRUPPO

*Innovare oggi
tracciando
il domani*



2018

Progetto di Bilancio



Unipol Gruppo
Bilancio
■■■■■ 2018


p

✓



Innovazione oggi
tracciatore
del domani

Ampliamento di un'offerta assicurativa e finanziaria sempre più orientata al servizio, all'innovazione e all'eccellenza della macchina operativa. Sono questi gli obiettivi conseguiti dal Gruppo Unipol nell'ultimo triennio, un percorso fatto di impegno, professionalità e passione, per consolidare il ruolo di leader di mercato. Un leader vicino alle persone, un leader innovatore capace di mettersi costantemente in ascolto, che investendo sulla tematica sa farsi ancora più interprete di un concetto di **living insurance**, ispirazione del nostro modo di agire, al servizio delle persone e delle imprese.



Il futuro è appena cominciato e siamo pronti ad un futuro
ambizioso e sfidante, da percorrere e condividere,
facendoci carico delle nostre responsabilità e mettendoci
a disposizione della comunità del Paese.

**Consapevoli che solo avendo la capacità di innovare
avremo il grado di tracciare il nostro domani.**

h

1997

INDICE

Cariche sociali e direttive	7	3. Nota Integrativa	65
Introduzione	8	Struttura e contenuto del bilancio	66
Scenario macroeconomico e andamento dei mercati	8	Criteri di valutazione	67
Principali novità normative	12	Informazioni sullo Stato Patrimoniale e sul Conto Economico	71
1. Relazione sulla gestione	19	Altre informazioni	86
Andamento del titolo	20	Fatti di rilievo avvenuti dopo la chiusura dell'esercizio	89
Struttura dell'azionariato	21	Proposte all'Assemblea Ordinaria degli Azionisti	90
Struttura del Gruppo al 31 dicembre 2018	22	4. Allegati alla Nota Integrativa	93
Informazioni sulla gestione	23	1. Conto Economico riclassificato	95
Aspetti salienti dell'attività	29	2. Prospetto delle variazioni nei conti di patrimonio netto	96
Gestione patrimoniale e finanziaria	29	3. Prospetto relativo alla utilizzazione e disponibilità delle riserve patrimoniali al 31 dicembre 2018	99
Capitale sociale	33	4. Prospetto delle variazioni nei conti delle immobilizzazioni immateriali	100
Indebitamento	33	5. Prospetto delle variazioni nei conti delle immobilizzazioni materiali	100
Politiche di gestione dei rischi (art. 2428 Codice Civile)	34	6. Prospetto delle movimentazioni delle partecipazioni immobilizzate	102
Sistema di Controllo interno e gestione dei rischi del Gruppo Unipol	35	7. Elenco azioni e titoli compresi nell'attivo circolante al 31 dicembre 2018	104
Relazione sul governo societario e gli assetti proprietari ai sensi dell'art. 123-bis del D. Lgs. 24 febbraio 1998 n. 58	41	8. Prospetto contenente le differenze temporanee che hanno comportato la rilevazione di imposte anticipate e differite	105
Andamento delle società direttamente controllate	41	9. Informazioni sull'indebitamento al 31 dicembre 2018	107
Rapporti con imprese del Gruppo e operazioni con parti correlate	46	5. Attestazione del Bilancio d'esercizio ai sensi dell'art. 81-ter del Regolamento Consob n. 11971/1999	109
La responsabilità sociale e ambientale	50	6. Relazione del Collegio Sindacale	113
Attività di ricerca e sviluppo	50	7. Relazione della Società di Revisione	129
Adempimenti in materia di privacy (D. Lgs. 196/2003)	51		
Risorse Umane	51		
Servizi Informatici	52		
Internet	52		
Evoluzione prevedibile della gestione	52		
2. Bilancio dell'esercizio 2018	55		
Stato Patrimoniale	56		
Conto Economico	60		
Rendiconto Finanziario	62		

Cariche sociali e direttive

	PRESIDENTE ONORARIO	Enea Mazzoli
CONSIGLIO DI AMMINISTRAZIONE	PRESIDENTE	Pierluigi Stefanini
	VICE PRESIDENTE	Maria Antonietta Pasquariello
	AMMINISTRATORE DELEGATO E DIRETTORE GENERALE	Carlo Cimbri
	CONSIGLIERI	Gianmaria Balducci Francesco Berardini Silvia Elisabetta Candini Paolo Cattabiani Ernesto Dalle Rive Patrizia De Luise Massimo Desiderio Anna Maria Ferraboli Daniele Ferrè Giuseppina Gualtieri
	SEGRETARIO DEL CONSIGLIO DI AMMINISTRAZIONE	Roberto Giay
COLLEGIO SINDACALE	PRESIDENTE	Mario Civetta
	SINDACI EFFETTIVI	Silvia Bocci Roberto Chiusoli
	SINDACI SUPPLENTI	Massimo Gatto Chiara Raggi
DIRIGENTE PREPOSTO ALLA REDAZIONE DEI DOCUMENTI CONTABILI SOCIETARI		Maurizio Castellina
SOCIETÀ DI REVISIONE		PricewaterhouseCoopers SpA

Introduzione

Introduzione

Scenario macroeconomico e andamento dei mercati

Scenario macroeconomico

L'economia globale ha mostrato segnali di un generale rallentamento. L'economia mondiale sta fronteggiando numerosi elementi di criticità: la frenata del commercio internazionale, alimentata dalle tensioni commerciali tra Stati Uniti e Cina, i timori di un'uscita disordinata del Regno Unito dall'Unione Europea, la normalizzazione delle politiche monetarie internazionali, l'incertezza sull'esito degli appuntamenti elettorali europei.

L'Area Euro ha conseguito una crescita del Pil attorno all'**1,8%**, inferiore di circa 0,7 punti percentuali rispetto al 2017. Il rallentamento della crescita è riconducibile a diversi fattori, quali: il rallentamento del commercio internazionale, la riduzione del supporto della BCE, l'incertezza relativa agli sviluppi della Brexit, la frenata dell'*automotive* tedesco. Il tasso di disoccupazione ha continuato a ridursi fino ad attestarsi intorno all'**8%** a dicembre 2018.

La BCE ha progressivamente ridotto lo stimolo monetario seppure in un contesto di rallentamento economico e di un quadro inflattivo inferiore all'obiettivo del 2% (il tendenziale di dicembre è stato l'**1,8%**, previsto in ulteriore rallentamento nel 2019). Recentemente la stessa BCE ha confermato che il tasso ufficiale di sconto rimarrà ancorato all'attuale livello almeno fino all'estate 2019. Gli acquisti relativi al *quantitative easings* sono passati da 30 a 15 miliardi di euro mensili a ottobre 2018, per poi azzerarsi a partire da gennaio 2019 (sebbene il capitale a scadenza continui a essere reinvestito).

Negli Stati Uniti l'attività economica si è sviluppata a un tasso prossimo al **2,9%** (**2,2%** nel 2017), grazie alla buona dinamica della domanda interna, stimolata anche dagli effetti della riforma fiscale dell'Amministrazione Trump. La Federal Reserve, in un contesto economico contraddistinto da crescita sostenuta, piena occupazione (**3,8%** il tasso di disoccupazione di dicembre) e con la variazione dei prezzi al consumo a dicembre tendenziale pari al **2,2%**, ha alzato il tasso sui *Fed funds* quattro volte nel corso dell'anno, arrivando al **2,5%** a dicembre, proseguendo con la progressiva riduzione dell'ammontare di titoli detenuti.

Il Giappone ha realizzato, grazie alla prosecuzione di politiche monetarie non convenzionali e al contributo delle esportazioni nel primo semestre, una debole crescita (attorno allo **0,8%**) in un contesto di piena occupazione (**2,4%** la disoccupazione a dicembre). Il tasso di inflazione tendenziale a dicembre è stato pari allo **0,9%**.

La Cina ha mostrato segnali di rallentamento nella seconda metà del 2018, pur conseguendo una crescita pari al **6,5%** su base annua. Il rallentamento è in larga parte da attribuirsi alla frenata del commercio internazionale e alla guerra commerciale con gli Stati Uniti, nonché al rallentamento della crescita della domanda interna. Il tasso di inflazione tendenziale a dicembre si è attestato al **2,3%**.

I Paesi emergenti hanno vissuto un 2018 sostanzialmente positivo dal punto di vista economico, sebbene il rallentamento del commercio internazionale e il crollo del prezzo di petrolio e materie prime pesino sulle prospettive di sviluppo future.

L'economia italiana nel 2018 ha mostrato un forte rallentamento rispetto all'anno precedente, con un **tasso di crescita** positivo di circa lo **0,8%** su base annua, per effetto di numerosi fattori: la diminuzione delle esportazioni nette a causa del rallentamento del commercio globale, la progressiva riduzione degli investimenti, la normalizzazione della politica monetaria, la frenata dell'occupazione (con una **disoccupazione** al **10,6%** a fine anno). Sulla domanda interna hanno pesato gli effetti dell'incertezza sulla politica di bilancio e le tensioni con le istituzioni europee, che hanno condotto all'aumento del costo dei finanziamenti e al deterioramento delle aspettative di imprese e famiglie. Il **tasso di inflazione** tendenziale a dicembre si è attestato all'**1,4%**.

Dopo un biennio di crescita sostenuta, nel 2019 il ciclo economico internazionale dovrebbe confermarsi espansivo, ma a ritmi molto più contenuti rispetto al 2018.

Mercati finanziari

La chiusura, ampiamente attesa dai mercati, del Programma di Acquisto Titoli (*Quantitative Easing*) da parte della BCE non si è tradotta nel 2018 in movimenti di rilievo lungo la struttura a termine dei tassi sui mercati monetari e interbancari. I tassi Euribor e Swap nell'Area Euro restano in territorio negativo su scadenze fino ai 3 anni, mentre il tasso Euribor a 3 mesi ha conseguito un aumento inferiore a 40 punti base rispetto ai valori di fine 2017.

La BCE, sulla base di una graduale normalizzazione della politica monetaria, potrebbe intervenire con un rialzo di 25 punti base sul tasso dei depositi nella prima metà del 2020 e, successivamente, al termine del 2020, sul tasso delle operazioni di rifinanziamento principale. I tassi di mercato dovrebbero anticipare tali interventi sperimentando un graduale aumento lungo la struttura per scadenze, anche se in direzione di valori ancora molto compressi.

In Italia, l'inclinazione della struttura per scadenze dei tassi d'interesse è sostanzialmente stabile da oltre un biennio, per effetto, da un lato, della compressione dei tassi a lunga operata dal *Quantitative Easing* della BCE, e, dall'altro, dell'ancoraggio dei tassi a breve termine derivante dalla stabilità dei tassi di *policy*. La previsione di un intervento al rialzo sia sul tasso dei depositi che sul MRO (*Main Refinancing operations*) dovrebbero guidare un graduale aumento dei tassi governativi anche sul segmento più a breve termine della curva, mentre il mantenimento dello *stock* di titoli in portafoglio da parte della BCE dovrebbe continuare a comprimere i tassi a lungo termine, anche se le incertezze che si sono manifestate nella presentazione della manovra fiscale hanno contribuito a mantenere lo spread rispetto al Bund su valori superiori ai 250 punti base, in aumento di oltre 60 punti base allo spread di fine 2017.

Il 2018 si è chiuso con significative perdite sui principali indici azionari mondiali. L'indice Eurostoxx 50, riferito ai listini azionari europei, è risultato al termine del 2018 in flessione del 15% rispetto a fine 2017. L'incertezza sulla politica di bilancio italiana e l'allargamento dello spread Btp-Bund si sono trasmessi alle quotazioni azionarie italiane, in particolare del settore bancario, con un calo dell'indice Ftse MIB del 18% rispetto a fine 2017.

La correzione dei prezzi azionari è stata più modesta negli Stati Uniti, in cui l'indice S&P 500 ha sperimentato un ribasso del 6%. Le quotazioni rimangono tuttavia storicamente elevate in rapporto ai fondamentali societari. La caduta delle valutazioni azionarie statunitensi è in parte legata alla normalizzazione della politica monetaria della Fed, che si sta concretizzando in graduali rialzi del tasso di *policy*. La comunicazione della Fed ha cambiato più volte intonazione nel corso dell'anno, in senso maggiormente restrittivo nell'ultimo trimestre del 2018 e più accomodante in apertura del 2019, alimentando un aumento della volatilità implicita nei prezzi delle opzioni (l'indice VIX, è cresciuto di circa 4 punti percentuali rispetto ai valori di fine 2017). Le attese di rallentamento del ciclo economico internazionale e la politica monetaria più restrittiva negli Stati Uniti hanno condotto al ribasso anche i mercati azionari emergenti, con l'indice Morgan Stanley Emerging in flessione del 18% nel periodo di riferimento.

Settore assicurativo

Nel 2018 la raccolta complessiva del lavoro diretto italiano si è attestata a 135 miliardi di euro (+3% rispetto al 2017). La quota di mercato delle prime cinque compagnie è stabile attorno al 60%. Q

La raccolta premi dei rami Vita si è attestata a 102 miliardi di euro (+2,5%). La crescita è guidata dal Ramo I (+5,5%), mentre il Ramo III registra una flessione del -4,6%. Apprezzabile lo sviluppo del ramo VI **Fondi Pensione** (+7,8% secondo dati previsionali Prometela). In crescita anche il ramo IV (+22,5%, dato aggiornato al primo semestre 2018 da bollettino statistico IVASS), seppure con volumi limitati.

Sul fronte della distribuzione, risulta in crescita il canale bancario (+3%) e quello della vendita diretta (+25%), mentre è in flessione il canale agenziale (-1,8%) e quello dei consulenti finanziari (-3,3%). Il risultato tecnico del settore Vita è passato da euro 1,7 miliardi nei primi sei mesi del 2017 a un valore pressoché nullo nei primi sei mesi del 2018. Il peggioramento è ascrivibile soprattutto al forte calo dei proventi netti da investimenti.

Il ramo Danni registra una crescita del 2,1%. Per ciò che riguarda la distribuzione, prosegue il trend di flessione del canale agenziale, con una quota in riduzione di circa 60 punti base nei primi tre trimestri del 2018. In diminuzione anche la quota dei broker, che passa dal 9,3% all'8,4%. Aumenta invece di 57 punti base la quota dei canali bancari e di quasi 100 punti la vendita diretta. Per i rami auto, il canale agenziale pesa per l'83,2% nei primi tre trimestri del 2018, ma in diminuzione di circa 60 punti base rispetto al 2017. Cresce invece il peso della vendita diretta che risulta il secondo canale più rilevante con una quota pari all'8,9% (+17 punti base). Crescono anche i broker e gli sportelli bancari, rispettivamente di 21 e 31 punti base. Nei primi sei mesi del 2018 il saldo tecnico complessivo del lavoro diretto del ramo Danni è migliorato rispetto allo stesso periodo del 2017, mentre il *combined ratio* è in flessione di 29 punti base.

Introduzione

Il premio medio dei contratti R.C.Auto giunti a rinnovo è rimasto sostanzialmente invariato fra il terzo trimestre del 2018 e lo stesso periodo del 2017, mentre il premio medio per le autovetture è diminuito dello 0,6%¹. Nello stesso periodo la quota di polizze che prevede l'installazione di una scatola nera è lievemente cresciuta (+0,3%), attestandosi al 20,6%, e il tasso di *retention* ha registrato una riduzione per tutte le categorie di mezzi compresa fra uno e due punti percentuali².

Prosegue il trend di riduzione della sinistrosità. Nel terzo trimestre 2018 la percentuale di sinistri gestiti è scesa del 4% rispetto al terzo trimestre del 2017. La frequenza sinistri relativa alle autovetture è passata dal 5,9% al 5,7% (-0,2%); mentre per gli autocarri si è ridotta dell'1% e per i motoveicoli dell'8%. Il costo medio dei sinistri nel terzo trimestre del 2018 è cresciuto del 3,6% circa rispetto allo stesso periodo del 2017³.

Per i cinque principali gruppi italiani, il primo semestre del 2018 vede un ROE in significativo aumento. Il *combined ratio*, pur mantenendosi su valori superiori al 90% per le compagnie dei medesimi gruppi operanti del settore Danni, risulta in lieve diminuzione (salvo che per un gruppo), mentre per le imprese operanti principalmente nel settore Vita è in significativa flessione.

Le variazioni del settore assicurativo, se non diversamente indicato, fanno riferimento, per il 2018, a dati previsionali ANIA.

I fondi pensione

Nel 2018, le posizioni in essere sono aumentate di 448 mila unità mentre il numero di iscritti si mantiene stabile perché sono in aumento coloro che aderiscono contemporaneamente a più forme (17% circa).

Il totale delle forme pensionistiche complementari continua il trend decrescente negli ultimi anni. A fronte di una stabilità del numero di fondi pensione negoziali chiusi e aperti, e del PIP, si sta osservando una riduzione dei fondi pensione aperti e preesistenti, in particolare quelli autonomi, che rappresentano ancora il 62% del totale. La ricomposizione del mercato è confermata dagli andamenti delle iscrizioni nel 2018, che vedono il maggior aumento per i fondi negoziali chiusi (+7%) mentre i fondi pensione preesistenti sono in calo. Il maggior contributo deriva dal nuovo fondo chiuso "Previambiente" per i lavoratori del settore dell'igiene ambientale.

Nel 2018, a causa del peggior andamento dei mercati finanziari, i rendimenti aggregati netti sono in media negativi: -2,5% per i fondi negoziali chiusi, -4,5% per i fondi aperti e -6,5% per i PIP *Unit Linked*. Solo i PIP del ramo I registrano un rendimento positivo (+1,7%).

I PIR, nati nel 2017 come fondi aperti di risparmio gestito a lungo termine, si sono posti inizialmente come strumento di risparmio alternativo. Concepiti come strumento di politica industriale, sono stati soggetti a sgravi fiscali. Nel 2017 sono stati raccolti 11 miliardi ma di questi solo il 20% è stato investito su fondi *Full Equity*, destinando meno dell'1% al segmento Aim (media-piccola capitalizzazione).

Secondo Assogestioni, la raccolta PIR del 2018 è di soli 4 miliardi. Il calo di circa il 70% dipende dalle basse *performance* del mercato azionario italiano, che hanno reso i PIR poco attrattivi. Infatti, i PIR azionari hanno avuto spesso rendimenti inferiori ai costi di gestione, soprattutto laddove il capitale era maggiormente investito nel segmento Star a media capitalizzazione. La nuova riforma, incentivando l'investimento nel segmento Aim e nel *venture capital*, potrebbe rendere di nuovo attrattivi questi investimenti, ripristinando un buon tasso di crescita della raccolta.

Settore bancario

In Italia è proseguito il rafforzamento del settore bancario, frenato tuttavia nel corso del 2018 dalle tensioni sul mercato del debito sovrano italiano. La flessione delle quotazioni dei titoli di Stato e il calo delle valutazioni azionarie bancarie hanno determinato una riduzione delle riserve di capitale e di liquidità, un aumento del costo della provvista all'ingrosso e un innalzamento del costo del capitale. Il settore bancario italiano si conferma pertanto esposto alla volatilità dei prezzi dei titoli governativi e ai rischi legati alla sostenibilità della finanza pubblica.

¹ Dato destagionalizzato.

² Dato destagionalizzato.

³ I dati sulla frequenza e il costo medio dei sinistri sono destagionalizzati.

Il credito al settore privato si conferma in ripresa, anche se a ritmi inferiori a quelli medi dell'Area Euro. La crescita degli impieghi alle famiglie si mantiene sostanzialmente allineata a quella degli intermediari finanziari europei, mentre il credito alle imprese cresce a ritmi inferiori al 2 per cento annuo, oltre due punti percentuali in meno rispetto alla media UEM. Nelle *survey* condotte tra gli intermediari finanziari, emergono segnali di lieve inasprimento delle condizioni di accesso al credito per il settore privato.

Il flusso di nuovi crediti deteriorati, valutato in rapporto al totale dei prestiti *in bonis*, si colloca attualmente all'1,7%, dopo aver toccato nel secondo trimestre dell'anno il valore minimo dal 2006. Il miglioramento della qualità del credito è stato favorito dai minori tassi sugli impieghi e dai maggiori ritmi di crescita sperimentati dall'economia italiana nell'ultimo biennio. Nel complesso, nella prima metà del 2018 le consistenze di crediti deteriorati lordi si sono ridotte del 13%, grazie in particolare alle operazioni di cessione. Le cessioni realizzate nella prima metà dell'anno sono in linea con le azioni di riduzione pianificate dagli intermediari per il 2018 e comunicate al mercato.

Dalla fine dello scorso anno il tasso di copertura dei crediti deteriorati è aumentato di quasi quattro punti, al 54,3%, un livello superiore a quello medio delle principali banche dell'Unione europea, grazie anche al passaggio al nuovo principio contabile IFRS 9, che richiede che le rettifiche di valore riflettano anche gli scenari di cessione, riducendo così il divario tra il valore di bilancio delle attività (in via di dismissione) e i prezzi di mercato.

Il costo del credito è rimasto su livelli storicamente contenuti. Il tasso sui nuovi prestiti alle imprese si è collocato all'1,5% in novembre, mentre il tasso sui nuovi mutui alle famiglie per l'acquisto di abitazioni è stato pari a circa il 2%. Rispetto a precedenti episodi di tensione finanziaria, la trasmissione dei più elevati costi della raccolta all'ingrosso osservati dalla scorsa estate ai tassi di interesse praticati a famiglie e imprese è stata finora di minore intensità, grazie in particolare a una più stabile composizione del passivo degli intermediari e alla maggiore patrimonializzazione del sistema bancario nel suo complesso.

Mercato Immobiliare

L'Osservatorio sul Mercato Immobiliare (Agenzia delle Entrate e Banca d'Italia) riporta che nel 2018 le compravendite delle abitazioni nel comparto residenziale hanno proseguito la crescita iniziata nel 2014, riassorbendo quasi completamente le perdite del 2012. Nel terzo trimestre si è registrata una variazione tendenziale del 6,7%, più di un punto percentuale superiore a quella del primo e del secondo trimestre 2018 (rispettivamente 4,3% e 5,6%). Se si guarda però alle prime otto grandi città italiane, il tasso medio di crescita pari a 3,9% risulta di molto inferiore a quello nazionale, con un recupero maggiore del mercato immobiliare nei piccoli comuni.

Il recupero del mercato degli immobili a uso non-residenziale appare più debole. Nel terzo trimestre 2018, le compravendite del settore terziario-commerciale hanno subito una leggera flessione (-0,3%) e quelle del settore produttivo un calo più marcato (-6,5%) rispetto al terzo trimestre 2017. Questa flessione segnala un'inversione di rotta rispetto al trend positivo osservato dal 2016. Infatti, ancora nel primo e secondo trimestre 2018, le vendite degli immobili destinati ad attività terziarie e commerciali crescevano del 5,9% e 8,5% rispettivamente, e quelle degli immobili destinati ad attività produttive dell'8,2% e 1,3%.

Sulla base del *House Price Index* di Eurostat, l'inflazione dei prezzi delle abitazioni mostra ancora un trend in discesa nel corso del 2018: la variazione è stata rispettivamente pari a -0,5%, -0,4% e -0,8% nei primi tre trimestri del 2018. Tale dato è ancora più marcato se confrontato con l'indice dei prezzi al consumo, infatti in termini reali il calo nel terzo trimestre 2018 è pari a -2,1%. L'Italia è l'unico Paese europeo a mostrare ancora una deflazione dei prezzi delle case, con una variazione media europea che nel terzo trimestre 2018 si attesta a 4,3% in termini nominali e 2,6% in termini reali.

I prezzi delle nuove abitazioni mostrano ancora una crescita sostenuta, rispettivamente +1%, +1,2% e +1,4% nei tre trimestri 2018, in linea con gli altri Paesi europei. Anche la crescita dei canoni di affitto permane positiva, pari allo 0,4% nel corso del 2018. Indicatori del mercato immobiliare residenziale italiano, invece, mostrano ancora fragilità, infatti sia la variazione del rapporto *Price-to-Rent* che quello *Price-to-Income* sono ancora negativi, rispettivamente -1,2% e -3,2% nel terzo trimestre 2018.

L'indagine congiunturale di Banca d'Italia sul mercato delle abitazioni per il mese di ottobre, evidenzia una quota sempre maggiore di operatori che si aspetta una stabilità delle quotazioni degli immobili, a fronte di minori aspettative di una deflazione. Al contempo, la domanda è percepita stabile grazie alle migliori condizioni di

Introduzione

finanziamento. Infatti, resta contenuta l'incidenza degli agenti immobiliari che riportano la difficoltà a ottenere un mutuo come motivo principale della cessazione dell'incarico a vendere.

Principali novità normative

Principi contabili nazionali OIC

Si segnala che, il 1° agosto 2018, l'Organismo Italiano di Contabilità (OIC) ha diffuso, in pubblicazione e in consultazione fino al 1° ottobre 2018, alcune proposte di emendamenti a determinati principi contabili. Tali novità normative, applicabili dal 1° gennaio 2018, hanno riguardato:

- OIC 7 "Certificati Verdi": abrogazione del principio in quanto riferito a fattispecie non più sussistenti dal 2018;
- OIC 28 "Patrimonio netto": viene richiesto di fornire in bilancio l'informativa circa il *fair value* dei warrants emessi, in virtù della necessità degli investitori di conoscere il potenziale effetto diluitivo del futuro esercizio degli stessi warrants;
- OIC 32 "Strumenti finanziari derivati": l'OIC ha chiarito le modalità di contabilizzazione delle coperture c.d. "semplici" dei derivati, precisando, nello specifico, le fattispecie in cui debba avvenire il rilascio della riserva di copertura dei flussi finanziari, nel caso in cui la società non preveda di recuperare tutta la perdita o parte della riserva in un esercizio o più esercizi futuri. L'organismo ha inoltre indicato una diversa voce di Conto Economico (B13 "Altri accantonamenti") per la registrazione del contratto oneroso.

Il 28 gennaio 2019 l'OIC ha approvato in via definitiva il testo degli emendamenti che riguardano i suddetti principi contabili.

Normativa primaria di interesse del settore assicurativo

Decreto Legislativo n. 68 del 21 maggio 2018

Emanato in attuazione della Direttiva (UE) 2016/97 del Parlamento Europeo e del Consiglio (Insurance Distribution Directive o anche "IDD"), il Decreto apporta significative novità nella vigente disciplina in materia di distribuzione assicurativa, introducendo modifiche al Codice delle Assicurazioni Private ("CAP") e al Testo unico sull'intermediazione finanziaria ("TUF").

Tra le novità del Decreto vi sono:

- l'allineamento, tra CAP e TUF, delle definizioni di "prodotto di investimento assicurativo";
- l'inclusione delle imprese che esercitano direttamente l'attività di distribuzione nella nozione di "distribuzione" introdotta nel CAP;
- l'estensione della disciplina supplementare introdotta dalla IDD con esclusivo riferimento ai prodotti di investimento assicurativi (IBIPs), a tutti gli altri prodotti assicurativi per quanto riguarda i conflitti di interesse;
- l'introduzione dell'obbligo di redazione e consegna del DIP (Documento informativo precontrattuale) dei contratti di assicurazione dei rami Danni;
- il recepimento delle norme previste nella IDD in materia di requisiti di governo e controllo del prodotto (POG);
- l'inserimento di un nuovo capo nel CAP dedicato ai sistemi interni e procedure di segnalazione delle violazioni (c.d. whistleblowing);
- l'inserimento dell'IVASS tra le autorità competenti in materia di ADR;
- le modifiche al Titolo XVIII del CAP per quanto concerne il profilo sanzionatorio;
- l'introduzione della possibilità, per IVASS e CONSOB, sentite le associazioni maggiormente rappresentative degli intermediari assicurativi, delle imprese assicuratrici e dei consumatori, di definire modalità standard per garantire una profilatura del cliente più sicura.

Decreto Legge 23 ottobre 2018 n. 119, convertito con modificazioni con Legge 17 dicembre 2018 n. 136

In sede di conversione del Decreto è stato introdotto, tra altro, l'articolo 20-quater, recante disposizioni in materia di sospensione temporanea delle minusvalenze nei titoli non durevoli.

In relazione alla situazione di turbolenza dei mercati finanziari registratasi nel corso del 2018, l'articolo in questione introduce una deroga temporanea ai criteri di valutazione in bilancio dei titoli non destinati a permanere durevolmente nel patrimonio dell'impresa, che consente ai soggetti che non adottano i principi contabili internazionali di valutare tali titoli in base al loro valore di iscrizione così come risultante dall'ultimo bilancio annuale regolarmente

approvato anziché al valore desumibile dall'andamento del mercato, fatta eccezione per le perdite di carattere durevole.

Le imprese che si avvalgono di tale facoltà devono destinare a riserva indisponibile utili di ammontare corrispondente alle minusvalenze non rilevate, al netto del relativo effetto fiscale.

Per le imprese del settore assicurativo, l'IVASS ha disciplinato l'attuazione delle disposizioni in questione con apposito Regolamento n. 43 del 12 febbraio 2019.

Si segnala che nessuna delle società del Gruppo Unipol si è avvalsa della deroga di cui all'articolo 20-quater del Decreto ai fini della redazione del bilancio dell'esercizio chiuso al 31 dicembre 2018.

Principali Regolamenti, Provvedimenti e Lettere al mercato emanati da IVASS

Di seguito si espone una sintesi dei principali documenti normativi emanati da IVASS nel corso del 2018.

Provvedimento IVASS n. 68 del 14 febbraio 2018 e successiva lettera al mercato del 21 dicembre 2018

Il Provvedimento IVASS 68/2018 ha introdotto nuove disposizioni in materia di gestioni separate modificando il Regolamento IVASS n. 38/2011 e, in misura marginale, i Regolamenti IVASS nn. 14/2008 e 22/2008. In particolare, gli emendamenti al Regolamento 38/2011 hanno introdotto elementi di flessibilità nella determinazione del tasso medio di rendimento della gestione separata, consentendo alle imprese di assicurazione di:

- accantonare, limitatamente ai nuovi contratti, le plusvalenze nette realizzate in un apposito "fondo util", da far concorrere interamente alla determinazione del tasso medio di rendimento in un tempo massimo di otto anni dalla data in cui le plusvalenze nette sono state realizzate;
- sospendere la contabilizzazione degli utili e delle perdite derivanti dalla negoziazione periodica (tipicamente infra-annuale) di particolari tipologie di derivati, prevedendo l'accantonamento dei proventi netti in una posta rettificativa del risultato finanziario di ciascun periodo di osservazione della gestione separata fino alla data di chiusura dell'operazione.

Con lettera al mercato del 21 dicembre 2018, IVASS ha fornito le istruzioni per la trasmissione informatica dei dati dei Rendiconti riepilogativi e dei Prospetti delle Gestioni Separate in cui è istituito un Fondo utili di cui al presente Provvedimento.

Lettera al mercato del 19 marzo 2018

L'IVASS ha fornito istruzioni aggiornate sulla trasmissione all'autorità delle informazioni previste dalla Direttiva Solvency II e dal Regg. UE nn. 1374/2014 e 2015/730 della BCE (in merito agli obblighi di segnalazione statistica delle imprese di assicurazione), nonché di quelle ai fini della *Financial Stability*.

Regolamento IVASS n. 37 del 27 marzo 2018

Il Regolamento reca i criteri e le modalità per la determinazione da parte delle imprese di assicurazione degli sconti obbligatori nell'ambito dell'assicurazione della Responsabilità Civile derivante dalla circolazione dei veicoli previsti dall'art. 132-Ter c. 2 e 4 del D. Lgs. n. 209 del 7 settembre 2005 (Codice delle Assicurazioni Private), così come modificato dal D. Lgs. 12 maggio 2015 n. 74 e dalla Legge 4 agosto 2017 n. 124.

La norma in particolare prevede due tipologie di sconto obbligatorio:

- il primo, su proposta dell'impresa e previa accettazione da parte del contraente, se ricorre almeno una delle tre seguenti condizioni: i) ispezione preventiva del veicolo a spese dell'assicuratore, ii) installazione o presenza sul veicolo di meccanismi elettronici che ne registrano l'attività, quali la scatola nera o equivalenti, iii) installazione o presenza sul veicolo di meccanismi elettronici che ne impediscono l'avvio del motore in caso di tasso alcolemico del guidatore superiore ai limiti di legge per la conduzione dei veicoli;
- il secondo, aggiuntivo, applicabile ai soggetti, che negli ultimi quattro anni, non hanno provocato sinistri con responsabilità, purché abbiano installato o installino meccanismi elettronici che registrano l'attività del veicolo, quali scatola nera o equivalenti, e risiedano nelle province a maggiore tasso di sinistrosità e con premio medio più elevato, individuate dall'IVASS.

Con il regolamento si intende perseguire l'obiettivo della norma primaria che, tende da un lato a garantire agli assicurati, il riconoscimento di sconti in ragione della riduzione del rischio a carico dell'impresa, e dall'altro alla progressiva riduzione delle differenze dei premi R.C.Auto applicati sul territorio nazionale, a parità di rischio, nei confronti degli assicurati virtuosi residenti nelle province a maggiore tasso di sinistrosità e con premio medio più elevato.

Introduzione

Provvedimento IVASS n. 72 del 16 aprile 2018

Il Provvedimento, emanato in attuazione dell'art. 3, comma 3, del Regolamento IVASS n. 9/2015 recante la disciplina della banca dati attestati di rischio e dell'attestazione sullo stato del rischio, contiene adeguamenti ai criteri di individuazione e alle regole evolutive della classe di merito di conversione universale dell'assicurazione R.C.Auto.

Provvedimento IVASS n. 74 dell'8 maggio 2018

Con il provvedimento in esame sono state apportate modifiche al Regolamento ISVAP n. 7/2007, in materia di bilanci IAS/IFRS, in seguito all'entrata in vigore dell'IFRS 9 "Strumenti finanziari" e delle relative opzioni di differimento per il settore assicurativo, introdotte attraverso le modifiche all'IFRS 4 "Contratti Assicurativi". Di seguito si riporta una sintesi delle principali novità:

- sono state apportate integrazioni ai principi di redazione, con l'indicazione di quali schemi debbano essere utilizzati dalle imprese che adottino le diverse opzioni concesse di transizione all'IFRS 9 per il Bilancio e la Relazione semestrale consolidati;
- per le imprese che abbiano adottato l'IFRS 9 (anche nel caso di applicazione del cosiddetto "overlay approach") sono stati aggiunti appositi prospetti di stato patrimoniale, conto economico, conto economico complessivo, rendiconto finanziario e nota integrativa, al fine di accogliere le nuove categorie di strumenti finanziari e la contabilizzazione delle relative variazioni di valore;
- per le imprese che continuano temporaneamente ad applicare lo IAS 39, per effetto del cosiddetto "deferral approach", restano in vigore i precedenti prospetti;
- per i conglomerati che si avvalgono della facoltà di applicazione congiunta dell'IFRS 9 e dello IAS 39, non applicando l'IFRS 9 alle proprie entità operanti nel settore assicurativo, non è stato prescritto alcuno schema di bilancio predefinito, ma viene richiesto di integrare i prospetti di bilancio e di nota integrativa con le voci differenziali desunte dai nuovi prospetti dedicati alle imprese che applicano l'IFRS 9.

Lettera al mercato del 5 giugno 2018

L'IVASS ha fornito indicazioni sul calcolo della miglior stima delle riserve tecniche relative ai contratti di assicurazione sulla vita (*Best Estimate of Liabilities*) nell'ambito del contesto di vigilanza prudenziale Solvency II. In particolare, il documento affronta aspetti sia di primo pilastro (principi e regole applicative inerenti il calcolo delle riserve tecniche) sia di secondo pilastro (*governance* e gestione dei rischi).

Regolamento IVASS n. 38 del 3 luglio 2018

Il Regolamento concerne la disciplina del sistema di governo societario dell'impresa e del gruppo, in virtù delle Linee Guida di EIOPA in materia, riprendendo, al contempo, il Regolamento ISVAP n. 20/2008 (riguardante i controlli interni, gestione dei rischi, *compliance* ed esternalizzazione), il Regolamento ISVAP n. 39 del 9 giugno 2011 (sulle politiche di remunerazione), nonché la Circolare ISVAP n. 574/2005 sulla riassicurazione passiva, che sono stati, pertanto, abrogati. Le disposizioni previste, vanno inoltre lette congiuntamente alla Lettera al mercato IVASS del 5 luglio 2018 (si v. di seguito) con cui l'Istituto tratta un approfondimento del principio di proporzionalità, in coerenza con quanto previsto da *Solvency II*, ove sancisce che le disposizioni prudenziali sono applicabili in ragione del profilo di rischiosità dell'impresa determinato dalla natura, portata e complessità dei rischi inerenti all'attività stessa.

Lettera al Mercato del 5 luglio 2018

Nel documento vengono definiti gli orientamenti dell'Istituto sull'applicazione del principio di proporzionalità nel sistema di governo societario, identificando tre possibili modelli - rafforzato, ordinario e semplificato - in virtù di un processo di autovalutazione articolato su un'analisi dimensionale basata su parametri quali/quantitativi che identificano la rischiosità/complessità del business e delle operazioni svolte.

Regolamento IVASS n. 40 del 2 agosto 2018

Il Regolamento disciplina in maniera unitaria l'attività di distribuzione assicurativa di cui al titolo IX (Disposizioni generali in materia di distribuzione) del D. Lgs. n. 209 del 7 settembre 2005 - Codice delle Assicurazioni Private.

La revisione e la razionalizzazione delle disposizioni di settore traggono origine dalle novità introdotte dalla Direttiva (UE) n.2016/97 - Insurance Distribution Directive (IDD). Il presente Regolamento prende la forma di una disciplina organica, organizzata nelle seguenti macro aree:

- i requisiti di accesso e di esercizio dell'attività di distribuzione con particolare riferimento ai requisiti di registrazione degli intermediari, di esercizio dell'attività da parte degli addetti alla distribuzione, dei dipendenti delle imprese direttamente coinvolti nella distribuzione e degli addetti dei call center delle imprese e degli intermediari;

- la formazione e l'aggiornamento professionale in relazione a cui vengono adeguate le materie oggetto di formazione e aggiornamento in conformità ai nuovi requisiti minimi di conoscenza e competenza professionale previsti dalla Direttiva
- le regole di comportamento e di informativa precontrattuale
- la promozione e il collocamento di contratti di assicurazione mediante tecniche di comunicazione a distanza.

Regolamento IVASS n. 41 del 2 agosto 2018

Il Regolamento aggiorna le disposizioni in materia di informativa, pubblicità e realizzazione dei prodotti assicurativi recependo i principi della direttiva europea IDD e della conseguente riforma del D. Lgs. n. 209 del 7 settembre 2005 - Codice delle Assicurazioni Private.

In particolare, il regolamento prevede:

- una revisione dell'informativa contrattuale di tutti i prodotti, attraverso la predisposizione di nuovi documenti semplificati e standardizzati in sostituzione dell'attuale nota informativa e scheda sintetica;
- un potenziamento della digitalizzazione da attuarsi sia con funzionalità di cosiddetta home insurance (aree riservate nei siti delle compagnie), sia con la sostituzione su richiesta del cliente delle comunicazioni cartacee con comunicazioni digitali ed anche con la riduzione dei vigenti obblighi di pubblicazione sui quotidiani.

Viene inoltre previsto un rafforzamento dei presidi di tutela del contraente, in particolare per quanto riguarda l'informativa in corso di contratto e le modalità di redazione dei documenti contrattuali, con disposizioni tese a facilitare la semplificazione contrattuale, a garantire la comparabilità delle condizioni e a ridurre il fenomeno delle polizze dormienti.

Regolamento IVASS n. 42 del 2 agosto 2018

Il Regolamento, applicabile già a partire dall'esercizio 2018, si inserisce nel quadro della normativa Solvency II e determina gli elementi della Relazione sulla solvibilità e condizione finanziaria ("SFCR") dell'impresa e del gruppo che devono essere oggetto di verifica da parte del revisore legale o della società di revisione legale nonché le relative modalità di svolgimento (c.d. revisione esterna). In particolare, mediante questo Regolamento, l'IVASS ha ampliato l'ambito dell'attività di revisione, rispetto a quanto previsto con la Lettera al Mercato del dicembre 2016, estendendolo anche ai requisiti patrimoniali, al fine di accrescere la qualità e l'affidabilità dell'informativa al pubblico. Pertanto, a partire dalla SFCR relativa all'esercizio 2018, è previsto l'obbligo di sottoporre a revisione esterna i modelli quantitativi (Quantitative Reporting Templates - "QRT") e le sezioni della SFCR che riportano informazioni inerenti a:

- la situazione patrimoniale a fini di solvibilità e i relativi criteri di valutazione (QRT S.02.01.02 "Balance Sheet" per le imprese e i gruppi e Sezione D della SFCR);
- i fondi propri (QRT S.23.01.01 e S.23.01.22 "Own Funds" rispettivamente per le imprese e per i gruppi e Sezione E.1 della SFCR);
- il requisito patrimoniale di solvibilità (SCR), a prescindere dal metodo di calcolo utilizzato per la sua determinazione (standard formula o modello interno), e il requisito patrimoniale minimo (MCR) (QRT S.25.02.01 e S.25.02.22 "Solvency Capital requirement" rispettivamente per le imprese e i gruppi che utilizzano il modello interno parziale, QRT S.28.02.01 "Minimum Capital requirement" per le imprese e la Sezione E.2 della SFCR).

Non sono, tuttavia, oggetto del giudizio di conformità ovvero di conclusioni di revisione limitata, le determinazioni assunte dall'IVASS nell'esercizio delle funzioni di vigilanza con riferimento agli elementi della SFCR sopra elencati, compresi quelli relativi al requisito patrimoniale di solvibilità calcolato mediante l'utilizzo dei parametri specifici dell'impresa/del gruppo o tramite modello interno (parziale o totale), al fine di evitare duplicazioni tra le verifiche richieste e il processo di autorizzazione da parte dell'Autorità stessa.

L'incarico di revisione può essere conferito al medesimo revisore legale che svolge la revisione dei conti annuali e consolidati.

Si segnala, infine, che in data 31 ottobre 2018, IVASS ha pubblicato un documento esplicativo contenente chiarimenti sulle modalità di applicazione della misura transitoria sulle riserve tecniche (MTRT) prevista dal codice delle assicurazioni private per consentire una transizione graduale dal regime prudenziale previgente (Solvency I) al regime Solvency II. In tale documento vengono precisate le modalità di calcolo e di presentazione dell'istanza di autorizzazione nonché i presidi di governo societario e di controllo dei rischi necessari in caso di applicazione della MTRT. Le Compagnie del Gruppo non si sono avvalse della MTRT con riferimento al calcolo del Solvency ratio al 31 dicembre 2018.

Introduzione

Principali documenti emessi da Organismi europei in ambito Solvency II

In data **28 febbraio 2018** si è conclusa la pubblica consultazione sul secondo set di pareri per la revisione della Formula Standard da parte dell'EIOPA, mediante la pubblicazione del Set of Advice finale. In particolare si segnala il trattamento del Risk Margin (tramite l'eventuale revisione dei metodi e le ipotesi applicati per il relativo calcolo), la capacità di assorbimento delle perdite delle imposte differite e l'Interest Rate Risk (non ritenendolo adeguato a fronteggiare un contesto caratterizzato da bassi tassi di interesse).

In data **28 marzo 2018**, l'EIOPA ha avviato un'ulteriore consultazione (conclusa il successivo 12 maggio) sulle possibili modifiche degli Implementing Technical Standards (ITS) in materia di reporting e disclosure, che riguardano i Regolamenti UE nn. 2015/2450 (sulla presentazione delle informazioni alle Autorità di Vigilanza) e 2015/2452 (sulle procedure, formati e modelli per la relazione relativa alla solvibilità e alla condizione finanziaria).

In data **9 novembre 2018**, la Commissione UE ha emanato in pubblica consultazione (conclusa il 7 dicembre 2018) la bozza di proposte di modifica degli Atti Delegati su vari aspetti della regolamentazione Solvency II, quali:

- alcune modifiche e semplificazioni di calcolo del SCR con formula standard con riferimento al rischio di controparte e relative tecniche di mitigazione, al rischio di mercato ed al rischio di sottoscrizione non-vita;
- la classificazione dei fondi propri;
- l'applicazione dell'approccio "look through", estesa alle imprese partecipate che svolgono attività di *asset management* per conto di imprese assicuratrici.

Le proposte di modifica contengono altresì:

- ulteriori precisazioni sui metodi, i principi e le tecniche per la determinazione della struttura della curva risk-free;
- i criteri per il riconoscimento delle garanzie emesse da Governi regionali e Autorità locali;
- alcuni principi aggiuntivi per il calcolo della capacità di assorbimento delle perdite delle imposte differite;
- una metodologia per calcolare il fattore di aggiustamento per la riassicurazione non proporzionale come parametro specifico di impresa (USP).

In data **6 dicembre 2018**, lo stesso Parlamento UE ha nuovamente inviato una lettera alla Commissione con la quale, preso atto del ritardo nella presentazione delle proposte di emendamento degli Atti Delegati di Solvency II da parte della Commissione UE (inizialmente in programma entro dicembre 2018), ha ribadito, tra le varie priorità, la necessità di criteri meno rigorosi per l'applicazione del trattamento previsto per la nuova asset class degli investimenti azionari di lungo termine e la necessità di migliorare il funzionamento del Volatility Adjustment.

In data **19 dicembre 2018**, EIOPA ha pubblicato una richiesta di input sui requisiti di reporting e disclosure previsti da Solvency II, sempre in vista della revisione del regime di solvibilità europeo in programma nel 2020, con scadenza il 19 febbraio 2019.

Novità normative in materia tributaria

D. L. n. 87 del 12 luglio 2018 convertito con L. 9 agosto 2018 n. 96 (cosiddetto Decreto Dignità). Tra le disposizioni fiscali si segnala l'introduzione di norme in materia di IVA che hanno previsto proroghe per l'invio della comunicazione delle fatture emesse e ricevute - spasometro, di esonero dalla disciplina dello *Split payment* (operazione di scissione dei pagamenti che comporta il pagamento dell'IVA addebitata in fattura direttamente all'Erario anziché al fornitore) per i lavoratori autonomi, e di esonero dagli obblighi di annotazione nei registri IVA delle fatture emesse o ricevute, in coincidenza con l'applicazione del meccanismo della fattura elettronica.

D. L. n. 119 del 23 ottobre 2018 convertito con L. 17 dicembre 2018 n. 136 (cosiddetto Collegato alla Legge di Bilancio 2019). Introduce disposizioni IVA in materia di emissione e annotazione delle fatture attive, di registrazione delle fatture di acquisto e di esercizio della detrazione applicabili in parte sin dalla data di pubblicazione, oltre a disposizioni di semplificazione fiscale per l'avvio della fatturazione elettronica dal 2019, prevedendo la non applicazione delle sanzioni per il primo semestre dall'entrata in vigore. Il decreto contiene poi disposizioni di attuazione della "pacificazione fiscale", tra cui la definizione agevolata dei processi verbali di constatazione, degli atti del procedimento di accertamento, dei carichi affidati all'agente della riscossione, delle controversie tributarie pendenti nei vari gradi di giudizio. Viene previsto il libero accesso della Guardia di Finanza all'anagrafe dei rapporti finanziari e sono introdotte modifiche al processo tributario telematico. Il Decreto introduce da ultimo una deroga ai criteri di valutazione in bilancio dei titoli iscritti nell'attivo circolante che consente ai soggetti che redigono il bilancio secondo le disposizioni del codice civile (artt. 2423-2435-ter c.c.) e i principi contabili nazionali emanati dall'OIC (tra i quali le compagnie di assicurazione nei bilanci individuali) di mantenere, nei bilanci 2018, i medesimi valori risultanti dal bilancio precedente.

D. Lgs. n. 142 del 29 novembre 2018 pubblicato in G.U. del 28 dicembre 2018 ed in vigore dal 12 gennaio 2019. Tale disposizione attua la legge di delegazione europea 2016-2017 (L. 163/2017), al fine di recepire la direttiva UE 2016/1164 che introduce norme contro le pratiche di elusione fiscale che incidono sul funzionamento del mercato interno (cosiddetta Atad 1), come modificata dalla direttiva UE 2017/952 (cosiddetta Atad 2). In particolare il decreto approvato introduce nuove disposizioni in materia di deducibilità degli interessi passivi, di imposizione in uscita dal territorio nazionale, di società controllate non residenti, di tassazione di strumenti finanziari ibridi, di società controllate estere e di dividendi e plusvalenze.

Legge n. 145 del 30 dicembre 2018 (c.d. "Legge di Bilancio 2019") tra le varie disposizioni prevede:

- l'abrogazione con effetto dal periodo d'imposta 2019 dell'agevolazione Ace, mentre viene mantenuta l'utilizzabilità delle eccedenze maturate a tutto il 31 dicembre 2018;
- il rinvio nel tempo per le imprese di assicurazione e gli enti creditizi e finanziari della deducibilità prevista nell'esercizio 2018 della quota non dedotta di svalutazioni e perdite su crediti e di ammortamento del valore dell'avviamento e di altri beni immateriali che hanno dato luogo all'iscrizione in bilancio di attività per imposte anticipate;
- l'introduzione di una nuova disciplina di tassazione agevolata degli utili reinvestiti commisurata agli investimenti in beni strumentali e a nuove assunzioni di personale a tempo indeterminato;
- la rateizzazione su 10 esercizi, rispetto alla prevista integrale deduzione nel 2018, della deducibilità delle perdite su crediti calcolate in relazione alla prima applicazione del principio IFRS9, per gli enti creditizi e finanziari e le imprese di assicurazione;
- la modifica alla disciplina del PIR- piani di risparmio a lungo termine per incentivare gli investimenti verso fondi di *venture capitale* verso strumenti finanziari emessi da PMI;
- il mantenimento del blocco degli aumenti delle aliquote IVA anche per l'anno 2019;
- l'aumento delle aliquote per il versamento dell'acconto dell'imposta sulle assicurazioni a carico delle compagnie, in misura pari all'85% dal 2019, al 90% dal 2020 e al 100% per gli anni a partire dal 2021;
- la proroga delle detrazioni per riqualificazione energetica e antisismica degli edifici;
- la proroga del regime dell'iper ammortamento (mentre il super ammortamento non viene riproposto);
- la riapertura dei termini per la rivalutazione dei beni d'impresa e per il riallineamento dei valori civili e fiscali.

Altre normative

Si segnala infine che con l'art. 1, comma 1073, della Legge di Bilancio 2019 è stata introdotta una modifica al Decreto Legislativo 30 dicembre 2016, n. 254, volta a rafforzare la comunicazione di informazioni di carattere non finanziario ampliando la disclosure di imprese e gruppi soggetti alla normativa in materia di gestione dei rischi sociali e ambientali, generati e subiti, in coerenza con la crescente attenzione sul tema posta dalla regolamentazione nazionale e internazionale, anche di settore.





RELAZIONE
SULLA GESTIONE

Andamento del titolo**Informazioni sull'andamento del titolo**

Alla fine del mese di dicembre 2018 il prezzo ufficiale delle azioni Unipol era pari a euro 3,52 evidenziando, negli ultimi 12 mesi, un calo del 10%, a fronte di una diminuzione dell'indice FTSE Italia all-share banks del 4,1%.

Valori di capitalizzazione

La capitalizzazione totale a fine dicembre 2018 ammontava a euro 2.524 milioni (euro 2.805 milioni al 31/12/2017).

Struttura dell'azionariato

Al 31 dicembre 2018 l'azionariato di Unipol Gruppo non ha subito variazioni rispetto al 31/12/2017. Così come reso pubblico sulla base delle normative vigenti, 16 azionisti hanno sottoscritto un patto parasociale relativo a Unipol Gruppo. Tale patto, entrato in vigore il 15 dicembre 2017, ha per oggetto n. 215.621.214 azioni ordinarie, rappresentative del 30,053% del capitale sociale di Unipol Gruppo.

La struttura dell'azionariato è rappresentata nel grafico seguente:

Patto di Sindacato 30,05%

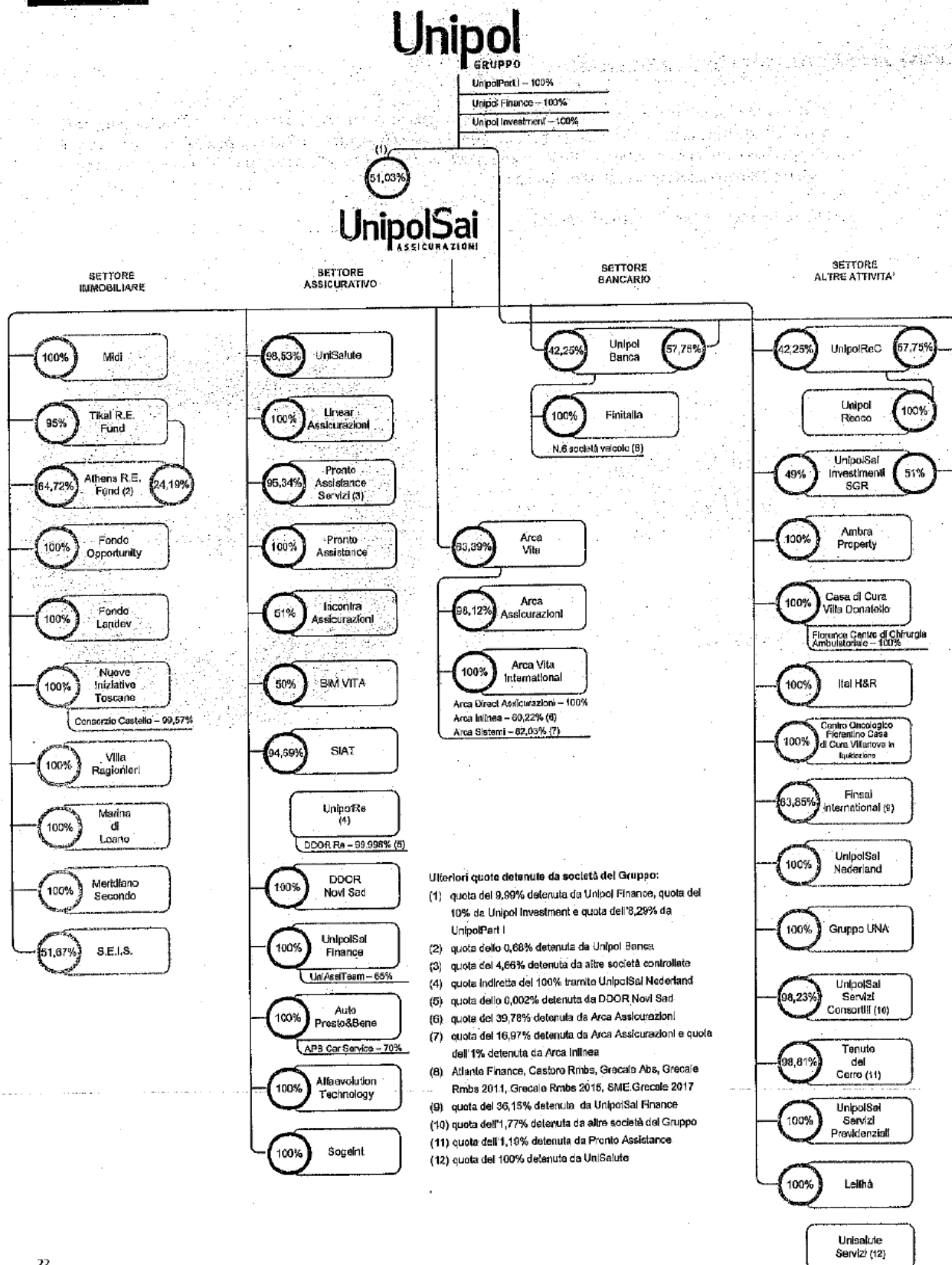
Ulteriori quote detenute
dai paciscenti non apportate
al Patto di Sindacato 18,18%

Mercato 51,77%



1 Relazione sulla gestione

Struttura del Gruppo al 31 dicembre 2018 (quote dirette detenute sul capitale sociale)



Informazioni sulla gestione

Signori Azionisti,

il 2018 è stato l'anno conclusivo del piano industriale 2016-2018 ed è stato anche l'anno di completamento di due importanti progetti, che hanno coinvolto i comparti assicurativo e bancario del Gruppo, avviati nel corso dell'esercizio 2017.

Positiva conclusione del Piano triennale 2016-2018

L'esercizio 2018 chiude il triennio del Piano Industriale 2016-2018 che ha visto l'attività del Gruppo fortemente incentrata nelle seguenti direttrici:

- ulteriore messa a punto della macchina operativa, in seguito al salto dimensionale del Gruppo determinato dall'integrazione con Fondiaria-SAI, mediante l'intensificazione e la semplificazione della relazione con i clienti e con gli agenti, l'estensione dell'offerta di prodotti Salute e Previdenziali, l'innovazione di prodotto con particolare riguardo all'utilizzo della telematica e il consolidamento dei processi operativi e di business;
- rafforzamento e rilancio delle partnership bancassicurative con il Gruppo BPER Banca e Banca Popolare di Sondrio (tramite Arca Vita, Arca Vita International e Arca Assicurazioni) e con Unicredit (tramite Incontra);
- completamento della razionalizzazione societaria del Gruppo con la concentrazione di tutte le attività assicurative sotto il controllo di UnipolSai;
- ristrutturazione del comparto bancario con un deciso rafforzamento delle coperture dei crediti deteriorati di Unipol Banca e la separazione delle attività in bonis da quelle deteriorate con la costituzione di UnipolReC. L'operazione ha consentito di creare le premesse per la riqualificazione della strategia del Gruppo nel comparto bancario che si completerà nel 2019, post ottenimento delle necessarie autorizzazioni, con l'annunciata cessione di Unipol Banca a BPER e la conseguente uscita dalla gestione diretta di una banca di medie dimensioni, per assumere un ruolo di investitore stabile, di lungo termine, di uno dei principali gruppi bancari italiani.

Il Gruppo chiude il triennio di Piano con il superamento degli obiettivi di redditività fissati nel Piano Industriale 2016-2018 avendo raggiunto un risultato netto consolidato cumulato, sia a livello di Gruppo Unipol che a livello di consolidato UnipolSai pari a oltre euro 1,8 miliardi, contro un target di Piano pari a euro 1,5 - 1,7 miliardi per Unipol Gruppo e a euro 1,4 - 1,6 miliardi per UnipolSai.

Con circa euro 400 milioni di dividendi distribuiti cumulati nel triennio sono stati anche raggiunti i target di remunerazione degli azionisti a livello di Unipol Gruppo e superati a livello di UnipolSai con dividendi distribuiti cumulati pari a circa euro 1,2 miliardi contro un obiettivo di Piano pari a euro 1 miliardo.

La strategia perseguita, i risultati ottenuti e il rispetto della politica dei dividendi indicata nel Piano, hanno consentito ai nostri azionisti, alla conclusione del triennio considerato, performance, in termini di Total Return, positive e superiori a quelle registrate nello stesso periodo dai principali indici di mercato.

Il rispetto, come già nelle precedenti occasioni, dei target di Piano indicati testimoniano la costruzione in questi anni di una redditività sostenibile nel tempo che pone solide premesse per il prossimo Piano Industriale 2019-2021 che sarà presentato ai mercati finanziari nel prossimo mese di maggio.

Progetto di razionalizzazione del comparto assicurativo del Gruppo

Nel corso dell'esercizio si è completato il progetto di razionalizzazione del comparto assicurativo del Gruppo Unipol (il "Progetto"), approvato dai Consigli di Amministrazione di Unipol e UnipolSai in data 29 giugno 2017, nell'ambito del quale, nel corso del 2017, si è perfezionata la cessione a UnipolSai delle partecipazioni in UniSalute e Linear detenute da Unipol.

In data 22 marzo 2018 il Consiglio di Amministrazione di Unipol ha approvato la cessione a UnipolSai della partecipazione detenuta in Arca Vita S.p.A., pari al 63,39% del capitale sociale, per un corrispettivo di euro 475 milioni (la "Cessione").

Nell'ambito del Progetto, oltre alle cessioni delle partecipazioni in UniSalute S.p.A. e in Linear S.p.A., il cui perfezionamento è avvenuto in data 16 novembre 2017, era previsto l'eventuale trasferimento a UnipolSai Assicurazioni, al ricorrere di determinate condizioni e presupposti, anche della partecipazione detenuta da Unipol Gruppo in Arca Vita (e con essa, anche delle sue controllate, con particolare riferimento alle compagnie assicurative Arca Vita International DAC e Arca Assicurazioni S.p.A.).

Tali presupposti hanno trovato compimento con il rinnovo anticipato della partnership strategica nell'attività di bancassurance nei comparti Vita e Danni tra Unipol Gruppo, BPER Banca S.p.A. e Banca Popolare di Sondrio S.c.p.A. e

con la sottoscrizione, in data 8 novembre 2017, di un nuovo accordo quinquennale, avente scadenza fissata al 31 dicembre 2022 e rinnovabile previo accordo tra le parti.

In data 7 agosto 2018, ottenute le necessarie autorizzazioni da parte delle competenti, la Cessione è stata perfezionata.

Cessione della controllata Popolare Vita

In data 11 gennaio 2018 UnipolSai ha sottoscritto il contratto di cessione della partecipazione detenuta in Popolare Vita (n. 21.960.001 azioni, pari al 50%+1 azione del capitale sociale) al partner bancario Banco BPM, a seguito del mancato rinnovo degli accordi di distribuzione e al conseguente esercizio dell'opzione put prevista dal Patto Parasociale. In data 29 marzo 2018, previo avveramento delle condizioni sospensive previste dal contratto, è stata effettuata la girata delle azioni ed è stato incassato il prezzo di euro 535,5 milioni.

Piano di ristrutturazione del comparto bancario

Nel corso del primo semestre è stato portato a termine il Piano di Ristrutturazione del comparto bancario, annunciato al mercato a fine giugno 2017, di cui è stata data ampia informativa nel Bilancio dell'esercizio 2017. Si riepilogano di seguito le fasi conclusive di tale Piano realizzatesi nei primi mesi del 2018:

- a) in data 16 gennaio 2018 è stato stipulato l'atto di scissione parziale proporzionale (la "Scissione") di Unipol Banca S.p.A. ("Unipol Banca" o la "Società Scissa") mediante costituzione di una nuova società, beneficiaria di un compendio aziendale (il "Compendio Scisso"), comprensivo tra l'altro dell'intero portafoglio crediti in sofferenza di Unipol Banca alla data di approvazione della Relazione Semestrale 2017, con esclusione dei crediti derivanti da operazioni di leasing e dei crediti di firma (le "Sofferenze");
- b) in data 31 gennaio 2018, prima dell'efficacia della Scissione, Unipol e UnipolSai hanno erogato a Unipol Banca un finanziamento soci, rispettivamente di euro 173 milioni ed euro 127 milioni, per un importo complessivo di euro 300 milioni che, come previsto nel Progetto di Scissione, è stato incluso nel Compendio Scisso trasferito alla Newco;
- c) in data 1 febbraio 2018 (la "Data di Efficacia"), ha avuto efficacia la scissione proporzionale di Unipol Banca in favore di UnipolReC S.p.A. ("UnipolReC" o la "Società Beneficiaria"), società di recupero crediti operante ai sensi dell'articolo 115 del RD 773 del 18 giugno 1931 (TULPS), costituita in pari data. UnipolReC è partecipata dai medesimi soci di Unipol Banca nelle medesime proporzioni, cioè per il 57,75% da Unipol e per il 42,25% da UnipolSai, e fa parte del Gruppo Bancario Unipol in qualità di società strumentale. Il Compendio Scisso è stato trasferito da Unipol Banca a UnipolReC per una consistenza patrimoniale netta pari a euro 313,2 milioni, costituita per euro 290,1 milioni da capitale sociale e per euro 23 milioni circa da riserve di capitale. In misura corrispondente si sono ridotti, per effetto della Scissione, rispettivamente il capitale sociale e le riserve di capitale di Unipol Banca, senza alcuna variazione nel numero di azioni Unipol Banca in circolazione, prive di valore nominale. Ai sensi degli accordi contrattuali vigenti, l'opzione put/call, in essere tra Unipol e UnipolSai e avente per oggetto azioni Unipol Banca, si è estesa automaticamente anche alle azioni UnipolReC emesse in sede di Scissione, per una quota corrispondente al 27,49% del totale delle azioni UnipolReC, senza determinare variazioni sul prezzo complessivo di esercizio della put;
- d) in data 15 marzo 2018 Unipol Banca e UnipolReC hanno stipulato apposito atto ricognitivo per l'esatta determinazione della consistenza degli elementi patrimoniali attivi e passivi trasferiti alla Società Beneficiaria alla Data di Efficacia, dal quale emerge un conguaglio in denaro di euro 32,2 milioni, dovuto in favore di UnipolReC da parte di Unipol Banca. L'atto di Scissione prevede, infatti, che le differenze verificatesi nella consistenza degli elementi patrimoniali attivi e passivi costituenti il Compendio Scisso tra il 30 giugno 2017 e la Data di Efficacia, conseguenti alla dinamica aziendale e/o a una più puntuale individuazione degli elementi medesimi, siano regolate tra la Società Scissa e la Società Beneficiaria con partite di debito e credito e/o con conguagli in denaro, senza comportare variazioni nella consistenza patrimoniale del Compendio Scisso. L'ammontare delle Sofferenze incluse nel Compendio Scisso alla Data di Efficacia risulta pari a euro 2.900,8 milioni al lordo delle rettifiche di valore e a euro 553 milioni al netto delle rettifiche di valore.
- e) in data 11 dicembre 2018 Unipol Banca e UnipolReC hanno stipulato un ulteriore atto ricognitivo, al fine di integrare tra gli elementi patrimoniali assegnati a UnipolReC per effetto della Scissione anche quota parte delle DTA convertende risultanti dal bilancio dell'esercizio 2017 di Unipol Banca, trasformate in credito di imposta nel corso del 2018. L'integrazione, resasi necessaria a esito di apposito interpello inoltrato all'Agenzia delle Entrate, ha comportato il trasferimento in favore di UnipolReC di un credito verso l'Erario per un importo complessivo di

euro 34,2 milioni, dietro conguaglio in denaro di pari importo. Tale credito di imposta può essere utilizzato in compensazione dei versamenti dovuti da UnipolReC o ceduto ad altre società del Gruppo.

Acquisizione di azioni BPER Banca

In data 21 giugno 2018 Unipol Gruppo ha comunicato al mercato la propria intenzione di acquistare un ammontare complessivo di n. 25.000.000 di azioni di BPER Banca S.p.A. ("BPER" o la "Banca"), pari a circa il 5,2% del capitale della Banca. L'operazione si è perfezionata nei giorni immediatamente successivi, mediante una procedura di *reverse accelerated bookbuilding*, rivolta a investitori qualificati e a investitori Istituzionali esteri, e ulteriori acquisti sul mercato e, in data 29 giugno 2018, Unipol Gruppo ha comunicato al mercato di detenere, in via diretta e indiretta, una partecipazione complessiva in BPER costituita da n. 72.500.000 di azioni, pari al 15,06% del capitale sociale della Banca.

L'operazione si inquadra nella strategia di Unipol, quale investitore istituzionale, finalizzata a contribuire ai piani di sviluppo nel medio-lungo periodo della Banca, con la quale è, peraltro, in essere una partnership industriale pluriennale nel comparto della bancassicurazione danni e vita.

Unipol, già detenendo, per il tramite della controllata UnipolSai Assicurazioni S.p.A., una partecipazione pari al 9,87% circa del capitale sociale di BPER, ha ottenuto le necessarie autorizzazioni e nulla osta da parte della Banca Centrale Europea e delle competenti Autorità di Vigilanza nazionali ad acquisire una partecipazione qualificata, eccedente il 10% del capitale sociale di BPER. Tenuto conto delle normative in proposito applicabili e delle autorizzazioni ricevute, la partecipazione diretta o indiretta detenibile da Unipol in BPER non può superare il 19,9% circa del capitale sociale di quest'ultima (la "Partecipazione Massima Autorizzata"), con acquisti da effettuare entro il mese di giugno 2019.

Accordi con BPER per la cessione di Unipol Banca e l'acquisizione di un portafoglio NPL

Completata la ristrutturazione del comparto bancario come descritto in precedenza, nel corso dell'esercizio 2018 il Gruppo Unipol ha avviato le attività propedeutiche alla realizzazione di operazioni strategiche afferenti il medesimo comparto, intraprendendo apposite interlocuzioni con BPER Banca in qualità di potenziale controparte, al fine di verificare la fattibilità di un progetto che prevedesse:

- il trasferimento a BPER delle azioni rappresentanti l'intero capitale sociale di Unipol Banca;
- l'acquisizione da parte di UnipolReC di un portafoglio di crediti in sofferenza di BPER.

In considerazione della rilevanza dell'operazione e delle partecipazioni detenute dal Gruppo Unipol in BPER, a fine 2018 sia Unipol che UnipolSai, per quanto di rispettiva competenza, hanno avviato in via volontaria l'iter istruttorio e deliberativo previsto dalle procedure rispettivamente adottate per l'effettuazione delle operazioni con parti correlate e, con riferimento a Unipol e a UnipolReC, anche dalla procedura per la gestione delle operazioni con soggetti collegati del Gruppo Bancario Unipol.

A esito delle attività propedeutiche condotte e delle trattative negoziali intraprese, in data 7 febbraio 2019 il Consiglio di Amministrazione di Unipol e di UnipolSai, per quanto di rispettiva competenza, hanno approvato un'operazione relativa al comparto bancario del Gruppo Unipol (l'"Operazione"), da realizzarsi in un unico contesto, che prevede:

- la cessione a BPER Banca dell'intera partecipazione detenuta da Unipol, anche per il tramite di UnipolSai, in Unipol Banca, corrispondente all'intero capitale sociale di quest'ultima, a fronte di un corrispettivo in denaro pari a euro 220 milioni (la "Cessione Unipol Banca"); e
- l'acquisto dal gruppo BPER, da parte di UnipolReC, di due distinti portafogli costituiti da sofferenze, uno di titolarità di BPER Banca e uno di Banco di Sardegna, per un valore lordo di libro pari a euro 1,3 miliardi, a fronte di un corrispettivo in denaro di euro 130 milioni, pari a circa il 10% del valore lordo del portafoglio.

Per il Gruppo Unipol, l'Operazione:

- completa il processo di riqualificazione della propria strategia nel comparto bancario, uscendo dalla gestione diretta di una banca di medie dimensioni, per assumere un ruolo di investitore stabile, di lungo termine, di uno dei principali gruppi bancari italiani;
- incrementa la scala operativa di UnipolReC, valorizzandone l'expertise in tema di recupero crediti;
- accentua la focalizzazione sul core business assicurativo;
- valorizza la partecipazione detenuta in BPER Banca.

In data 7 febbraio 2019, a seguito dell'approvazione anche da parte delle altre società coinvolte, sono stati inoltre sottoscritti gli accordi contrattuali che disciplinano l'Operazione il cui perfezionamento, subordinato al verificarsi di alcune condizioni sospensive, in primo luogo di natura regolamentare e autorizzativa, è atteso per l'inizio del secondo semestre 2019.

In considerazione delle attività propedeutiche intraprese già nel corso dell'esercizio 2018, nonché delle successive deliberazioni assunte e degli accordi stipulati:

- la partecipazione detenuta in Unipol Banca, essendo venuta meno la strategia di detenzione durevole, è stata riclassificata nell'attivo circolante ed è stata svalutata per euro 195,9 milioni, al fine di allinearne il valore al prospettato prezzo di cessione a BPER;
- Il fondo rischi appostato a fronte dell'opzione put concessa a UnipolSai sul 27,49% del capitale sociale di Unipol Banca ed estesa nel 2018 anche a UnipolReC è stato coerentemente incrementato per euro 87,3 milioni. Si segnala che in data 14 febbraio 2019 UnipolSai ha comunicato l'esercizio del diritto di opzione. Per ulteriori informazioni si rinvia alla sezione "Fatti di rilievo avvenuti dopo la chiusura dell'esercizio" della Nota Integrativa.

Altri eventi

Rating assegnato da Fitch e Moody's

In data 9 maggio 2018 l'agenzia di rating Fitch Ratings ha comunicato l'upgrade del Long-Term Issuer Default Rating (IDR) assegnato a Unipol Gruppo S.p.A. e UnipolSai Assicurazioni S.p.A. che passano da "BBB-" a "BBB", con outlook stabile. Conseguentemente anche i rating delle emissioni di debito del Gruppo Unipol sono stati aumentati: i prestiti senior di Unipol Gruppo S.p.A. sono passati da "BB+" a "BBB-", i prestiti subordinati con scadenza di UnipolSai Assicurazioni S.p.A. sono passati da "BB+" a "BBB-" e il prestito subordinato perpetuo di UnipolSai Assicurazioni S.p.A. è passato da "BB" a "BB+". Al contempo, l'agenzia di rating ha confermato l'Insurer Financial Strength (IFS) rating di UnipolSai Assicurazioni S.p.A. a "BBB", con outlook stabile.

In data 31 maggio 2018 l'agenzia di rating Moody's Investor Services ha comunicato l'upgrade del Long-Term Issuer Rating assegnato a Unipol Gruppo S.p.A. (Unipol Gruppo) da "Ba2" a "Ba1".

Successivamente, in data 23 ottobre 2018, l'agenzia di rating Moody's, a seguito della riduzione del rating sovrano dell'Italia, ha rivisto l'Insurer Financial Strength Rating di UnipolSai Assicurazioni S.p.A. da "Baa2" a "Baa3" e il Long-term Issuer Rating assegnato a Unipol Gruppo S.p.A. da "Ba1" a "Ba2".

L'agenzia di rating, al contempo, ha migliorato l'outlook delle suddetta società passandolo da "sotto osservazione per Downgrade" a "Stabile".

Gran Premio Sviluppo Sostenibile 2018

In data 13 dicembre 2018 Unipol Gruppo si è aggiudicato il Gran Premio Sviluppo Sostenibile 2018.

Unipol è il gruppo finanziario che più sta contribuendo in Italia al raggiungimento dei Sustainable Development Goals dell'Agenda 2030 dell'ONU per lo Sviluppo Sostenibile.

È il risultato emerso durante la XII edizione di GGB 2030 - Gran Premio Sviluppo Sostenibile, progetto per banche, assicurazioni e società finanziarie che Assosief, Associazione Europea Sostenibilità e Servizi Finanziari, organizza dal 2007 con lo scopo di promuovere la diffusione di cultura e pratiche di finanza green e sostenibile.

È stata particolarmente apprezzata la piena e significativa consapevolezza della necessità di integrare i Sustainable Development Goals nella strategia e nella declinazione operativa. Una prospettiva che sia a livello domestico che internazionale apre nuove dimensioni per la creazione di valore, l'innovazione e la competitività.

Oscar di Bilancio 2018

Il Gruppo Unipol è stato uno dei grandi protagonisti dei riconoscimenti della 54ª edizione dell'Oscar di Bilancio: il Bilancio Integrato 2017 del Gruppo Unipol ha vinto l'Oscar nella Categoria Core "Imprese finanziarie quotate" e ha inoltre ottenuto una menzione speciale per la categoria "Integrated Reporting".

Un premio prestigioso per il nostro Gruppo reso possibile grazie all'impegno quotidiano di tutte le persone che ne fanno parte. Il premio, promosso da Ferpi, Borsa Italiana e Università Bocconi, è un importante punto di riferimento per la comunità economico-finanziaria e non finanziaria. Da oltre 50 anni premia le imprese più virtuose nelle attività di rendicontazione e nella cura dei rapporti con gli stakeholder, con l'obiettivo di contribuire alla creazione e diffusione di una cultura d'impresa sensibile al valore della buona comunicazione finanziaria.

Gruppo Unipol e UnipolSai nella Top 10 italiana delle aziende che creano valore

Dal 2013 al 2017 Gruppo Unipol e UnipolSai hanno garantito una redditività media (TSR - Total Shareholders Return) rispettivamente del 27% e del 23%, superando la media mondiale di settore del 17,5% e posizionandosi al 6° e 7° posto della Top 10 Italiana.

Il parametro, misurato da Boston Consulting per il ventesimo anno consecutivo su 2.500 Società di tutto il mondo, viene calcolato con sofisticati metodi finanziari, utili per gli investitori nel calcolo dell'esito delle loro allocazioni. Si basa principalmente su tre elementi: il dividendo attribuito agli azionisti, gli utili dell'azienda e la quotazione in Borsa con riferimento soprattutto al *price/earnings*.

Andamento della gestione

Il Bilancio dell'esercizio al 31 dicembre 2018 di Unipol, che sottoponiamo al Vostro esame e alla Vostra approvazione, chiude con un **risultato economico netto positivo di euro 66,2 milioni** (euro 213,4 milioni nel 2017), al quale, in particolare, hanno contribuito:

- dividendi incassati da società del Gruppo per euro 330 milioni (euro 280,5 milioni nel 2017);
- plusvalenza realizzata dalla vendita alla controllata UnipolSai della partecipazione detenuta in Arca Vita S.p.A. per euro 115,8 milioni;
- svalutazione per euro 195,9 milioni della partecipazione detenuta in Unipol Banca (euro 445,1 milioni nel 2017);
- accantonamento a fondo rischi su opzioni per euro 87,3 milioni (euro 212 milioni nel 2017) in relazione all'opzione put/call in essere con UnipolSai e avente come sottostante una quota del 27,49% del capitale sociale di Unipol Banca e di UnipolReC.

Per quanto riguarda l'andamento della gestione del Gruppo nei diversi comparti si segnala che nel **comparto Danni** la raccolta premi diretti al 31 dicembre 2018 è ammontata a euro 7.953 milioni (+1,1% rispetto agli euro 7.867 milioni del 2017). La raccolta dei premi Auto si è attestata a euro 4.183 milioni, in crescita dello 0,3% rispetto agli euro 4.169 milioni del 2017. Nel comparto Non Auto si registrano premi per euro 3.770 milioni (+2% rispetto agli euro 3.698 milioni del 2017), grazie allo sviluppo del comparto Salute e del business retail.

Riguardo alle principali compagnie, UnipolSai ha registrato premi nel comparto Auto pari a euro 3.940 milioni con una leggera crescita (+0,1% sul 2017) grazie al dinamismo registrato nelle garanzie accessorie alla R.C.Auto, dove la pressione competitiva non ha ancora permesso una crescita dei premi. Nel comparto Non Auto la raccolta diretta di UnipolSai è stata invece pari a euro 2.958 milioni, in linea (-0,2%) rispetto agli euro 2.964 milioni al 31/12/2017 e in recupero rispetto ai valori registrati nei trimestri precedenti caratterizzati dal venir meno di alcuni contratti di importo rilevante.

Le altre principali compagnie del Gruppo hanno, nel complesso, ottenuto un incremento significativo della raccolta. In particolare:

- UniSalute ha continuato a sviluppare il proprio modello di business segnando premi pari a euro 410 milioni, in crescita del 10,5%;
- Linear, l'altra principale compagnia del Gruppo operante nel comparto Auto, ha totalizzato premi per euro 180 milioni, con uno sviluppo del 4,4%, con un buon riscontro della nuova produzione intermediata dai siti aggregatori;
- Arca Assicurazioni, operante nel canale della bancassicurazione Danni, grazie all'impulso derivante dal rinnovo degli accordi di distribuzione con i partner bancari, ha registrato premi per euro 120 milioni in incremento del 9,2% rispetto all'esercizio 2017;
- Incontra, avendo rinnovato nel 2017 gli accordi con il distributore Unicredit e ampliato, nell'ultima parte dell'esercizio 2018, la propria offerta commerciale lanciando un prodotto Salute con caratteristiche distintive, ha visto crescere il fatturato di oltre il 27% a euro 136 milioni;
- SiAT, focalizzata nel comparto Trasporti Marittimi, ha raccolto premi per euro 127 milioni sostanzialmente in linea rispetto al 2017.

Sul versante della sinistralità Danni, nel corso dell'esercizio appena conclusosi si è registrato nel ramo R.C.Auto un ulteriore miglioramento in termini di riduzione della frequenza dei sinistri e contenimento dei costi. Si conferma la leadership europea nel settore delle black box installate nei veicoli, passate da n. 3,5 milioni del 2017 a n. 3,8 milioni del 2018. Nel comparto Non Auto anche il 2018 è stato interessato da una cospicua presenza di sinistri da eventi atmosferici e di sinistri di importo rilevante recuperati, in misura più consistente rispetto all'anno precedente, dalle coperture riassicurative.

In tale contesto, al 31 dicembre 2018, il Gruppo Unipol registra un combined ratio al netto della riassicurazione del 94,2% rispetto al 96,4% del 2017 (il combined ratio del lavoro diretto è pari a 94,4%, contro il 95,1% del 2017). Il loss ratio al netto della riassicurazione si è attestato al 66,8% (69% al 31/12/2017) e l'expense ratio sempre al netto della riassicurazione è risultato pari al 27,4%, in linea con il passato esercizio.

Nel **comparto Vita** il Gruppo Unipol ha registrato nell'esercizio 2018 una significativa crescita di fatturato raggiungendo, a perimetro omogeneo⁴, una raccolta diretta pari a euro 4.292 milioni (+15,4% rispetto agli euro 3.719 milioni del 2017), trainata dal comparto bancassurance dopo il rinnovo degli accordi di distribuzione di Arca Vita con le principali banche collocatrici. Si conferma, infatti, la forte crescita di Arca Vita S.p.A. che, unitamente alla controllata

⁴ Il dato a perimetro omogeneo è stato determinato, per entrambi i periodi a confronto, escludendo i valori apportati da Popolare Vita e The Lawrence Life.

Arca Vita International, ha realizzato una raccolta diretta pari a euro 1.077 milioni, con uno sviluppo del 51,4% rispetto al 31/12/2017. La compagnia UnipolSai ha realizzato una raccolta diretta pari a euro 3.129 milioni (+8,2%). Il volume dei nuovi affari in termini di APE, al netto delle quote dei terzi, si è attestato a euro 397 milioni, +17,5% rispetto a euro 338 milioni al 31/12/2017 a perimetro omogeneo, di cui euro 337 milioni relativi alle compagnie tradizionali ed euro 59 milioni relativi alle compagnie di bancassicurazione.

Per quanto riguarda la **gestione degli investimenti finanziari**, il 2018 è stato contrassegnato dalla volatilità dei mercati finanziari internazionali legata a tensioni geopolitiche e, nel nostro Paese, dalle tensioni sui nostri titoli di Stato in conseguenza, dapprima, dell'instabilità politica che ha preceduto la nascita del nuovo Governo e, in seguito, del varo della Legge Finanziaria. Pur in questo contesto, la redditività lorda del portafoglio degli investimenti finanziari assicurativi del Gruppo si è mantenuta, anche in questo esercizio, a livelli significativi attestandosi al 3,8% degli asset investiti (3,7% nel 2017), di cui il 3,3% relativo alla componente di cedole e dividendi.

Nel **comparto Bancario** Unipol Banca, unitamente alla controllata Finitalia, ha segnato una raccolta diretta al 31 dicembre 2018 pari a euro 10,1 miliardi, contro euro 12 miliardi di fine 2017. La riduzione è riconducibile a una minore raccolta infragruppo e da clientela istituzionale e al rimborso di notes derivanti da operazioni di cartolarizzazione. Gli impieghi verso clientela, al netto dei crediti verso la Capogruppo, sono ammontati a euro 7 miliardi, in diminuzione rispetto agli euro 7,9 miliardi a fine 2017 grazie anche a un severo controllo del rischio. La diminuzione è dovuta per euro 0,6 miliardi alla scissione in favore di UnipolReC del portafoglio sofferenze di Unipol Banca. Lo stock di credito deteriorato netto, al 31 dicembre 2018, risulta pari a euro 405 milioni con coverage ratio dei crediti deteriorati a livelli di eccellenza nel sistema bancario italiano, pari al 72% per le sofferenze e al 46% per gli *unlikely to pay* a un costo del rischio di 74 bps.

La **gestione immobiliare** continua a essere incentrata sulle attività di riqualificazione di alcuni immobili, soprattutto sulla piazza di Milano, funzionali alla loro messa a reddito o alla ricerca di occasioni di valorizzazione o all'utilizzo strumentale. Nel 2018 sono proseguite, sebbene in maniera più contenuta, anche le dismissioni portando, tra l'altro, a compimento un'importante operazione avviata nell'esercizio precedente. Tra le trattative avviate si segnala la stipula del contratto preliminare di vendita dei terreni siti nella cosiddetta Area Castello nei confronti di Toscana Aeroporti S.p.A. sottoposto all'avveramento di alcune condizioni.

L'attività delle società facenti parte degli **altri settori** in cui opera il Gruppo, in particolare per quanto riguarda il settore alberghiero (Gruppo UNA), si è incentrata sul consolidamento del posizionamento di mercato e la ridefinizione delle linee strategiche di sviluppo del proprio business.

UnipolReC ha chiuso positivamente l'esercizio 2018, primo anno di attività, con un risultato netto di euro 6,9 milioni. L'ammontare del portafoglio crediti deteriorati lordi è diminuito di euro 311 milioni (10% dello stock) a fronte di incassi per euro 95 milioni, con un *recovery ratio* del 31%.

Per quanto concerne l'**indice di solvibilità** di Gruppo si rammenta che lo scorso 24 aprile l'IVASS ha autorizzato Unipol, a partire dalle rilevazioni dei dati annuali al 31/12/2017, all'utilizzo del Modello Interno Parziale per il calcolo del Requisito Patrimoniale di Solvibilità di gruppo secondo la normativa Solvency II. In applicazione del Modello Interno Parziale, al 31 dicembre 2018 il rapporto tra fondi propri e capitale richiesto è pari al 163%, in flessione rispetto al 166% del 31/12/2017 per effetto, in particolare, dell'allargamento dello spread sui titoli governativi italiani.

Il Bilancio d'esercizio di Unipol è sottoposto a revisione legale da parte della società di revisione PricewaterhouseCoopers S.p.A. (PwC), incaricata della revisione legale dei bilanci d'esercizio per gli esercizi 2012-2020.

Aspetti salienti dell'attività

I dati economici che maggiormente contraddistinguono l'andamento della gestione della Società sono i seguenti:

- Proventi da partecipazioni: si attestano a euro 452,1 milioni (euro 1.025 milioni nel 2017) e sono relativi principalmente a dividendi deliberati e incassati nell'esercizio da società controllate (euro 330 milioni) e alla plusvalenza realizzata dalla vendita a UnipolSai della partecipazione nella società Arca S.p.A. (euro 115,8 milioni).
- Altri ricavi e proventi: ammontano a euro 18,8 milioni (euro 31,1 milioni nel 2017) e sono relativi per euro 15,8 milioni al recupero di costi per personale distaccato presso società del Gruppo (euro 15,4 milioni al 31/12/2017) e per i restanti euro 3 milioni principalmente a compensi riversati da dirigenti della Società che ricoprono cariche sociali in altre società del Gruppo (euro 3,2 milioni al 31/12/2017).
- Costi della produzione: ammontano a euro 57,4 milioni (euro 158,1 milioni nel 2017 comprensivi di euro 105,4 milioni di oneri sostenuti per la risoluzione del contratto di indennizzo sui crediti con la controllata Unipol Banca) e includono i costi di gestione derivanti dall'attività caratteristica di holding.
- Altri proventi/oneri finanziari: sono pari a -78,5 milioni di euro (-60 milioni di euro al 31/12/2017). La voce include interessi passivi sui prestiti obbligazionari emessi per euro 61,4 milioni (euro 45,9 milioni al 31/12/2017).
- Rettifiche di valore di attività finanziarie: risultano negative per euro 290 milioni (euro -655,8 milioni al 31/12/2017), di cui euro 195,9 milioni relativi alla svalutazione della partecipazione direttamente detenuta nella società controllata Unipol Banca, cui si aggiungono euro 87,3 milioni di rettifiche dovute alla valutazione dell'opzione put su azioni Unipol Banca e UnipolReC concessa a UnipolSai.
- Risultato economico prima delle imposte: positivo per euro 45,1 milioni (euro 182,1 milioni al 31/12/2017).
- Imposte sul reddito: hanno un impatto positivo sul conto economico per euro 21,1 milioni (euro 31,2 milioni al 31/12/2017) in relazione ai benefici derivanti dalla remunerazione delle perdite fiscali conferite nell'ambito del consolidato fiscale.
- Utile dell'esercizio 2018: euro 66,2 milioni (euro 213,4 milioni al 31/12/2017).

Il patrimonio netto della Società al 31 dicembre 2018, incluso il risultato dell'esercizio, ammonta a euro 5.511,6 milioni (euro 5.567,3 milioni al 31/12/2017). Sulla variazione hanno inciso, in diminuzione, la distribuzione di dividendi per euro 128,6 milioni e, in aumento, il risultato dell'esercizio positivo per euro 66,2 milioni, nonché la riduzione delle azioni proprie in portafoglio.

Gestione patrimoniale e finanziaria

Immobilizzazioni materiali e immateriali

Nel corso del 2018 la consistenza delle immobilizzazioni materiali e immateriali, al netto degli ammortamenti, è passata da euro 4,2 milioni a euro 3,1 milioni, con un decremento rispetto all'esercizio precedente di euro 1,1 milioni, da ricondursi principalmente agli ammortamenti dell'esercizio.

La ripartizione delle immobilizzazioni materiali e immateriali e le variazioni sull'anno precedente sono esposte nella tabella sottostante.

Valori in milioni di euro

	31/12/2018	31/12/2017	Variazioni	
			valore	%
Immobilizzazioni materiali				
- Impianti e macchinario	0,0	0,1	(0,0)	(55,2)
- Altri beni	0,7	0,9	(0,2)	(19,4)
Totale	0,8	1,0	(0,2)	(22,1)
Immobilizzazioni immateriali				
- Concessioni, licenze, marchi e diritti simili	2,3	3,0	(0,7)	(24,2)
- Altre		0,2	(0,2)	(100,0)
Totale	2,3	3,2	(0,9)	(27,8)
TOTALE IMMOBILIZZAZIONI MATERIALI ED IMMATERIALI	3,1	4,2	(1,1)	(26,4)

Per il dettaglio delle immobilizzazioni si rimanda agli allegati 4 e 5 della Nota integrativa.

Immobilizzazioni finanziarie

La ripartizione delle Immobilizzazioni finanziarie e le variazioni sull'anno precedente sono esposte nella seguente tabella:

Valori in milioni di euro

	31/12/2018	31/12/2017	Variazioni	
			valore	%
Immobilizzazioni finanziarie				
- Partecipazioni				
- Imprese controllate	6.199,8	6.412,7	(218,9)	(3,4)
- Altre imprese	119,2		119,2	
Totale	6.319,0	6.412,7	(99,7)	(1,6)
- Crediti				
- Imprese controllate	149,6		149,6	
- Altre imprese	0,2	0,3	(0,0)	(15,4)
Totale	149,8	0,3	149,5	55.840,6
Altri titoli	550,6	8,8	541,8	6.160,0
TOTALE IMMOBILIZZAZIONI FINANZIARIE	7.013,4	6.421,8	591,5	9,2

Per il dettaglio delle partecipazioni si rimanda alla tabella riportata in Nota Integrativa (allegato n. 6).

La ripartizione delle partecipazioni per settori di attività e le variazioni rispetto all'esercizio precedente risultano le seguenti:

Valori in milioni di euro

	2018	Variazioni rispetto al 2017
Assicurative	4.527,7	(359,2)
Banche e servizi finanziari	129,9	(384,6)
Altre partecipazioni	1.655,4	644,0
	6.313,0	(99,7)

Le partecipazioni in Banche e servizi finanziari, a seguito della riclassifica della partecipazione in Unipol Banca nell'attivo circolante, sono costituite, al 31 dicembre 2018, dall'investimento in BPER Banca e in UnipolSai Investimenti SGR. Fra le Altre partecipazioni sono iscritte UnipolReC S.p.A., Unipol Finance S.r.l., Unipol Investment S.p.A. e UnipolPart I S.p.A. (società costituita nel 2018).

Nel corso dell'esercizio le partecipazioni detenute sono state interessate dalle seguenti variazioni:

Partecipazioni di nuova costituzione

UnipolReC S.p.A.

In data 1° febbraio 2018 ha avuto efficacia la scissione proporzionale di Unipol Banca in favore di UnipolReC S.p.A., società di recupero crediti operante ai sensi dell'articolo 115 del RD 773 del 18 giugno 1931 (TULPS), costituita in pari data. UnipolReC è partecipata dai medesimi soci di Unipol Banca nelle medesime proporzioni, cioè per il 57,75% da Unipol e per il 42,25% da UnipolSai, e fa parte del Gruppo Bancario Unipol in qualità di società strumentale. Il Compendio Scisso è stato trasferito da Unipol Banca a UnipolReC per una consistenza patrimoniale netta pari a euro 313,2 milioni, costituita per euro 290,1 milioni da capitale sociale e per euro 23 milioni circa da riserve di capitale. Il valore della partecipazione in UnipolReC al 31 dicembre 2018 è pari a euro 180,8 milioni.

UnipolPart I S.p.A.

In data 14 giugno 2018 è stata costituita una nuova società per azioni unipersonale denominata UnipolPart I di cui Unipol Gruppo è unico azionista. L'iscrizione nel registro delle imprese è avvenuta in data 20 giugno 2018. La società ha per oggetto lo svolgimento, non nei confronti del pubblico, dell'attività di assunzione di interessenze e partecipazioni in altre imprese e società, nonché la compravendita, a fini di investimento, di strumenti finanziari in genere. Il capitale sociale inizialmente versato è pari a 50.000 euro, suddiviso in n. 50.000 azioni del valore nominale di 1 euro ciascuna.

Sottoscrizioni e acquisizioni**BPER Banca S.p.A.**

In data 29 giugno 2018, previo ottenimento delle necessarie autorizzazioni, Unipol Gruppo ha acquistato un ammontare complessivo di n. 25.000.000 di azioni di BPER Banca S.p.A., pari a circa il 5,2% del capitale della Banca. Il costo di acquisto della partecipazione (euro 119,2 milioni) è stato rilevato nelle Immobilizzazioni Finanziarie in quanto la partecipazione è considerata strategica per le motivazioni descritte nel paragrafo "Informazioni sulla gestione".

Versamenti in conto futuro aumento di capitale e/o in conto capitale alle società controllate**UnipolPart I S.p.A.**

In data 22 giugno 2018 la controllante Unipol Gruppo ha effettuato un versamento in conto futuro aumento di capitale di euro 75 milioni.

In data 26 settembre 2018 l'Assemblea straordinaria della società ha deliberato l'aumento di capitale a pagamento di euro 4.050.000, realizzando tale aumento mediante l'emissione di n. 4.050.000 nuove azioni del valore nominale di euro 1 ciascuna e con un sovrapprezzo di euro 401.097.600. L'aumento di capitale è stato interamente sottoscritto dall'unico socio Unipol Gruppo, mediante il conferimento a UnipolPart I di n. 204.620.000 azioni ordinarie UnipolSai Assicurazioni S.p.A., che rappresentano il 7,231% del capitale sociale della partecipata.

Cessione di partecipazioni controllate**Arca Vita S.p.A.**

In data 7 agosto 2018, ottenute le autorizzazioni da parte di IVASS, è stata perfezionata, a favore della controllata UnipolSai Assicurazioni S.p.A., la cessione della partecipazione in Arca Vita S.p.A. pari al 63,39% del capitale sociale. Il corrispettivo interamente incassato per la vendita della partecipazione è stato pari a euro 475 milioni, con una plusvalenza di euro 115,8 milioni.

Svalutazioni e decrementi**UnipolPart I S.p.A.**

In data 26 settembre 2018 l'Assemblea Ordinaria di UnipolPart I ha deliberato di riqualificare il versamento in conto futuro aumento capitale di euro 75 milioni, effettuato a favore della Società dalla controllante Unipol Gruppo S.p.A., in data 22 giugno 2018, trasformandolo, limitatamente a euro 58 milioni, in versamento in conto capitale. L'Assemblea ha altresì deliberato la restituzione della quota residua alla controllante per l'importo di euro 17 milioni. Il rimborso è stato eseguito in data 27 settembre 2018.

A seguito di tutte le operazioni effettuate sulla partecipazione in UnipolPart I, il valore di bilancio della stessa al 31 dicembre 2018 è pari a euro 463,2 milioni.

Unipol Banca S.p.A.

A seguito della scissione proporzionale di Unipol Banca in UnipolReC avvenuta il 1° febbraio 2018, il capitale sociale e le riserve di capitale della banca si sono ridotti rispettivamente di euro 290,1 milioni e di euro 23 milioni, per una riduzione complessiva di patrimonio netto di euro 313,2 milioni, senza alcuna variazione nel numero di azioni in circolazione. A fronte della scissione, si è provveduto a ridurre il valore della partecipazione in Unipol Banca per euro 180,8 milioni, con conseguente incremento del medesimo ammontare della partecipazione detenuta in UnipolReC.

Inoltre, così come commentato in precedenza, in relazione alla citata prospettata cessione della partecipazione detenuta in Unipol Banca a BPER, il valore della partecipazione in Unipol Banca, trasferita al 31 dicembre 2018 nell'attivo circolante, è stato svalutato per euro 195,9 milioni. Contestualmente, è stato incrementato per euro 87,3 milioni anche il fondo rischi, costituito in data 31/12/2013, a fronte del contratto di opzione put e call su una quota del 27,49% della partecipazione attualmente detenuta da UnipolSai Assicurazioni in Unipol Banca.

Crediti immobilizzati verso imprese controllate

In tale voce è stato iscritto il finanziamento soci che Unipol Gruppo ha erogato a Unipol Banca in data 31 gennaio 2018 per euro 173,3 milioni, che, come previsto nel Progetto di Scissione, è stato incluso nel Compendio Scisso trasferito alla società di nuova costituzione UnipolReC S.p.A. Il finanziamento soci matura un interesse annuo del 3,25%, ha scadenza 16 gennaio 2028, ed è rimborsabile in 8 rate annuali di pari importo a partire dal 16 gennaio 2021. UnipolReC ha comunque, in ogni momento, la facoltà di rimborso in via anticipata, anche parziale, del debito residuo.

Al 31 dicembre 2018 il finanziamento è pari a euro 149,6 milioni per effetto del rimborso anticipato di euro 28 milioni avvenuto in data 10 dicembre 2018.

Azioni proprie e azioni della società controllante

Al 31 dicembre 2018 sono presenti n. 747.799 azioni proprie in portafoglio per un controvalore pari a euro 2 milioni. Tali azioni sono state acquistate a servizio dei piani di compensi basati su strumenti finanziari del tipo *performance share* destinati al personale Dirigente. Nel mese di luglio è stata assegnata la terza e ultima tranche di azioni in esecuzione del Piano di compensi per il periodo 2013-2015.

Inoltre Unipol Gruppo al 31 dicembre 2018 detiene indirettamente n. 1.255.500 azioni proprie tramite:

- UnipolSai Assicurazioni: n. 1.189.999 azioni Unipol;
- Linear Assicurazioni: n. 14.743 azioni Unipol;
- Arca Assicurazioni: n. 18.566 azioni Unipol;
- SIAT: n. 19.576 azioni Unipol;
- Finitalia: n. 12.616 azioni Unipol.

Per quanto riguarda le azioni proprie, l'Assemblea degli Azionisti del 24 aprile 2018 ha deliberato, ai sensi degli articoli 2357 e 2357-ter del Codice Civile, di rinnovare per 18 mesi l'autorizzazione all'acquisto e disposizione di azioni proprie nel limite massimo di spesa di euro 200 milioni.

Attività finanziarie che non costituiscono immobilizzazioni

Ammontano a 150,1 milioni di euro, con un decremento di 14,7 milioni di euro rispetto all'esercizio precedente. Tale variazione è stata determinata, principalmente, dal decremento per conferimento di n. 204.620.000 azioni della controllata UnipolSai alla società di nuova costituzione UnipolPart I da un lato e dall'altro, dall'incremento per riclassifica della partecipazione in Unipol Banca dalle Immobilizzazioni finanziarie alle Attività finanziarie che non costituiscono immobilizzazioni.

Tra le variazioni in diminuzione si segnala altresì la liquidazione della controllata Unipol Part, completata in data 5 novembre 2018 con la cancellazione della società dal Registro delle Imprese.

La voce è così composta:

- obbligazioni corporate quotate per euro 20,7 milioni (euro 40,2 milioni al 31/12/2017);
- azioni quotate della società UnipolSai per euro 1,5 milioni (euro 118,5 milioni al 31/12/2017);
- azioni non quotate (quote di fondi di private equity) per euro 0,8 milioni (euro 2,4 milioni al 31/12/2017);
- azioni non quotate della società Unipol Banca S.p.A. per euro 127 milioni (non presenti al 31/12/2017). Tali azioni sono state classificate in questa voce a seguito dell'accordo di vendita dell'intera partecipazione alla società BPER Banca S.p.A. di cui si è data informativa in precedenza.

L'elenco delle azioni e dei titoli compresi nell'attivo circolante al 31 dicembre 2018 è esposto all'allegato 7 della Nota Integrativa.

Operatività finanziaria

L'operatività della gestione finanziaria nel corso del 2018 è stata coerente con le linee di indirizzo dell'Investment Policy adottata dalla Compagnia e con le indicazioni del Comitato Investimenti di Gruppo e del Comitato Investimenti Finanziari.

I criteri di liquidabilità dell'investimento e di prudenza hanno rappresentato la linea guida della politica di investimento che ha seguito criteri di ottimizzazione del profilo rischio rendimento del portafoglio.

L'attività di gestione si è focalizzata principalmente sul settore obbligazionario, dove è stata incrementata l'esposizione verso obbligazioni governative a elevato rating denominate in euro e verso emittenti corporate industriali, a fronte di una diminuzione dell'esposizione verso emittenti corporate finanziari.

Si segnala altresì una marginale diminuzione di esposizione verso gli investimenti alternativi.

L'attività gestionale è stata caratterizzata dal mantenimento di una elevata liquidità sul finire dell'anno.

La volatilità dei corsi azionari e obbligazionari che ha interessato il 2018 ha offerto spunti per intraprendere attività di trading: detta attività è stata funzionale al raggiungimento degli obiettivi di redditività.

Al 31/12/2018 la duration del portafoglio è pari a 1,48 anni, in aumento rispetto alla rilevazione di fine 2017 (0,13 anni) e nel rispetto dei limiti previsti dall'Investment Policy.

Disponibilità liquide

I depositi bancari e la cassa al 31 dicembre 2018 ammontano a euro 1.092,7 milioni, con un incremento di euro 328,3 milioni rispetto al saldo del 31/12/2017.

Capitale sociale

Nel corso dell'esercizio 2018 non sono avvenute operazioni sul capitale. Al 31 dicembre 2018 la composizione del capitale sociale, interamente sottoscritto e versato, risulta essere la seguente:

	Capitale Sociale al 31/12/2018		Capitale Sociale al 31/12/2017	
	Numero Azioni	Euro	Numero Azioni	Euro
Azioni Ordinarie	717.473.508	3.365.292.408,03	717.473.508	3.365.292.408,03
Totale	717.473.508	3.365.292.408,03	717.473.508	3.365.292.408,03

Indebitamento

Al 31 dicembre 2018 le obbligazioni emesse da Unipol ammontano a 1.811 milioni di euro (euro 1.802,3 milioni al 31/12/2017) e sono relative a tre prestiti obbligazionari *senior unsecured*, quotati presso la Borsa del Lussemburgo:

- euro 1.000 milioni di valore nominale, tasso 3%, scadenza 2025 (di pari importo al 31/12/2017);
- euro 317,4 milioni di valore nominale, tasso 4,375%, scadenza 2021 (di pari importo al 31/12/2017);
- euro 500 milioni di valore nominale, tasso 3,5%, scadenza 2027 (di pari importo al 31/12/2017).

Le emissioni sopra descritte sono state attuate a valere sul programma di *Euro Medium Term Notes (EMTN Programme)*, dell'importo nominale complessivo di massimi 2 miliardi di euro, costituito nel dicembre 2009, con ultimo rinnovo nel novembre 2017.

Tra gli altri debiti correnti figura il debito, nei confronti di Unipol Banca, per il pagamento differito dell'importo dovuto a seguito della risoluzione anticipata dell'accordo di indennizzo dei crediti intervenuta nel 2017. Tale debito, remunerato al tasso fisso del 2,75% annuo, al 31 dicembre 2018 ammonta a euro 450 milioni, oltre interessi, ed è stato interamente classificato tra i debiti correnti, perché esigibile nei prossimi 12 mesi, nel contesto della prospettata cessione della partecipata.

Sono inoltre presenti debiti finanziari correnti nei confronti della controllata UnipolSai Assicurazioni S.p.A. per euro 267,8 milioni (di pari importo nel 2017), rimborsabili a vista, in tutto o in parte, su richiesta di UnipolSai Assicurazioni S.p.A., remunerati a un tasso pari all'Euribor a tre mesi maggiorato di 100 punti base.

Tenuto conto del decremento della liquidità (euro 1.245,2 milioni al 31 dicembre 2018 contro euro 1.585,9 al 31 dicembre 2017), l'indebitamento netto (riepilogato nell'allegato n. 9 alla Nota Integrativa) passa da euro 1.041,8 milioni dell'esercizio precedente a euro 1.331,8 milioni a fine 2018.

Politiche di gestione dei rischi (art. 2428 Codice Civile)

Il controllo del rischio finanziario viene effettuato attraverso il periodico monitoraggio dei principali indicatori di esposizione al rischio tasso, al rischio credito, al rischio azionario e al rischio di liquidità.

Rischio Tasso

La duration complessiva del portafoglio investimenti, indicatore dell'esposizione al rischio tasso della Società, al 31/12/2018 risulta pari a 4,48 anni; con specifico riferimento al portafoglio obbligazionario, la duration risulta pari a 4,50 anni.

In tabella si riportano i valori di *sensitivity* del portafoglio obbligazionario alla variazione parallela delle curve di tasso di riferimento degli strumenti finanziari.

Valori in euro

Risk Sector	Composizione	Duration	Incremento 10 bps	Incremento 50 bps
Government	92,35%	4,48	(2.383,610)	(11.918,048)
Financial	5,33%	4,46	(137,007)	(685,037)
Corporate	2,33%	5,26	(70,561)	(352,805)
Obbligazionari	100%	4,50	(2.591,178)	(12.955,890)

Rischio Credito

Con specifico riferimento al solo portafoglio obbligazionario, come si evince dalla tabella sottostante, gli investimenti del portafoglio obbligazionario sono composti per il 95,63% da titoli del segmento "Investment grade". In particolare, il 73,82% dei titoli obbligazionari ha rating doppia A, il 10,98% ha rating singola A, e il 10,82% ha rating tripla B.

Il monitoraggio del rischio di credito avviene attraverso la misura della *sensitivity* del portafoglio alla variazione degli spread di credito di riferimento. Nella tabella seguente si riportano i valori di *sensitivity* al 31 dicembre 2018.

Valori in euro

Rating	Composizione	Incremento 1 bps	Incremento 30 bps	Incremento 50 bps
AA	73,82%	(199,349)	(1.993,489)	(9.967,443)
A	10,98%	(28,939)	(289,387)	(1.446,935)
BBB	10,82%	(23,106)	(231,060)	(1.155,298)
NIG	4,37%	(14,242)	(147,418)	(737,092)
Obbligazionari	100,00%	(265,135)	(2.661,354)	(13.306,768)

Rischio Azionario

Il monitoraggio del rischio azionario avviene attraverso l'analisi di *sensitivity* del portafoglio azionario alla variazione dei mercati di riferimento rappresentati dagli indici settoriali.

Nella tabella seguente si riportano i valori di *sensitivity* al 31 dicembre 2018.

Valori in euro

Settore	Composizione	Beta	Shock -10%
Fondi	1%	1,00	(835,76)
Finanza	99%	1,18	(8.410,000)
Azionario	100%	1,18	(8.493,576)

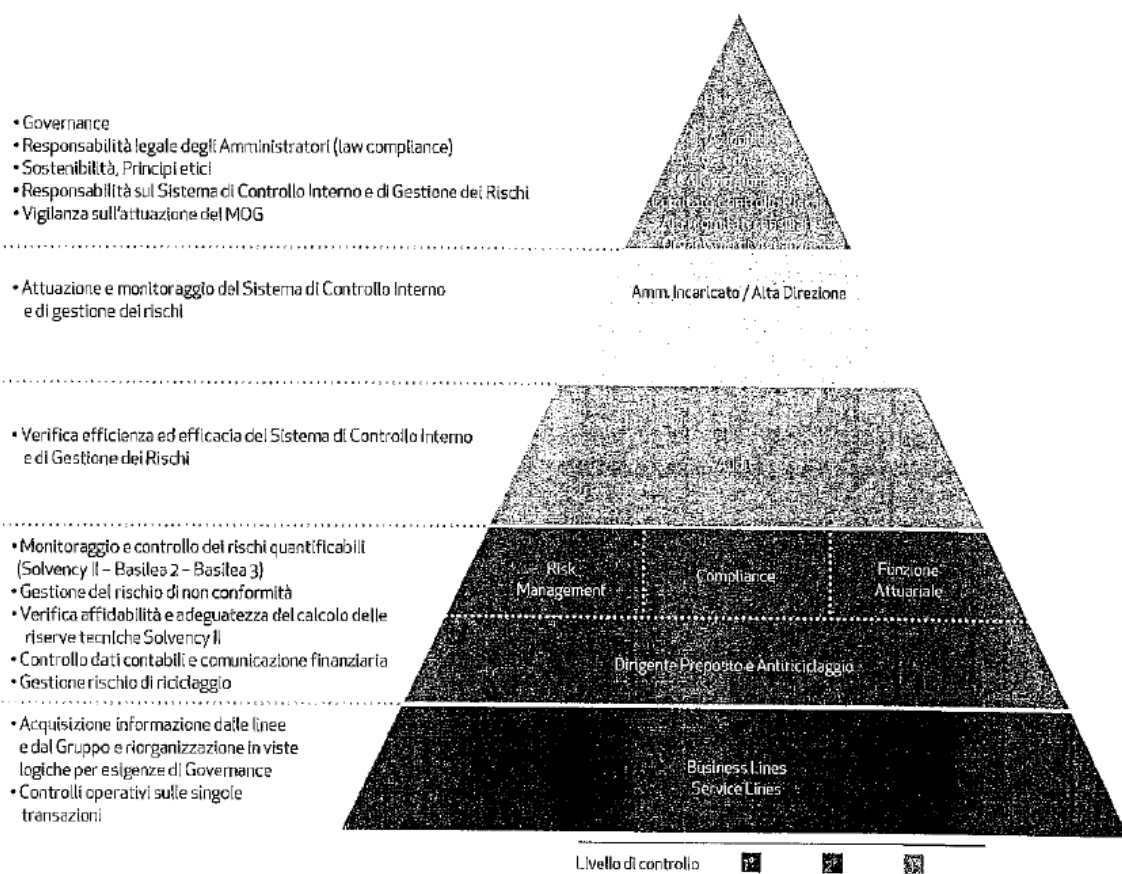
Rischio Liquidità

La costruzione del portafoglio degli investimenti avviene dando la preferenza a strumenti finanziari di pronta liquidità e limitando quantitativamente la possibilità di acquisto titoli che, per la loro tipologia o per loro condizioni specifiche, non garantiscono un'eventuale vendita in tempi brevi e/o a condizioni eque.

Sistema di Controllo interno e gestione dei rischi del Gruppo Unipol

Il sistema di controllo interno e di gestione dei rischi (di seguito il "Sistema") è un elemento fondamentale del complessivo sistema di governo aziendale. Tale Sistema viene definito nelle relative direttive (le "Direttive SCI") adottate dal consiglio di Amministrazione di Unipol nel dicembre 2008 e periodicamente aggiornate.

A titolo esemplificativo e non esaustivo di seguito viene riportato il modello di Risk and Control Governance del Gruppo Unipol.



Nell'ambito del sistema di governo societario, la Capogruppo dota il Gruppo di un sistema di controllo interno e di gestione dei rischi adeguato alla struttura, al modello di business e alla natura, alla portata e alla complessità dei rischi, attuali e prospettici, inerenti alle attività del Gruppo e delle società che lo compongono, che consente la sana e prudente gestione del Gruppo e che tiene conto degli interessi delle società che ne fanno parte. Tale Sistema è costituito dall'insieme delle strategie, delle regole, delle procedure e delle strutture organizzative volte ad assicurare il corretto funzionamento e il buon andamento delle singole società e del Gruppo, nonché a mantenere i rischi cui le società e il Gruppo sono esposti a un livello coerente con le disponibilità patrimoniali.

In generale gli Organi sociali e le strutture di vertice delle società del Gruppo promuovono la diffusione di una cultura dei controlli che renda, a tutti i livelli, il personale consapevole del proprio ruolo, anche con riferimento alle attività di controllo, e favorisca il coinvolgimento di tutte le strutture aziendali nel perseguimento degli obiettivi dell'impresa e nella creazione di valore.

Il **Consiglio di Amministrazione**, previo parere del Comitato Controllo e Rischi ¹⁾ definisce le linee di indirizzo del Sistema di controllo interno e di gestione dei rischi; il) valuta, con cadenza almeno annuale, l'adeguatezza del Sistema di controllo interno e di gestione dei rischi in ottica attuale e prospettica, rispetto alle caratteristiche della Capogruppo e del Gruppo e alla propensione al rischio definita, nonché la sua efficacia e la sua capacità di cogliere l'evoluzione dei rischi aziendali e l'interazione fra gli stessi.

Il **Collegio Sindacale** ha la responsabilità di vigilare sulla completezza, funzionalità e adeguatezza della struttura organizzativa, amministrativa e contabile adottata e del complessivo Sistema di controllo interno e di gestione dei rischi ed è tenuto ad accertare l'adeguatezza di tutte le funzioni coinvolte nel sistema stesso.

Il **Comitato Controllo Rischi** svolge nei confronti del Consiglio di Amministrazione funzioni propositive, consultive, di istruttoria e di assistenza in merito alle valutazioni e decisioni dell'Organo Amministrativo relative principalmente al Sistema di controllo interno e di gestione dei rischi.

L'**Organismo di Vigilanza** ("ODV") ha il compito di vigilare sul funzionamento e sull'aggiornamento del Modello di Organizzazione, Gestione e Controllo ("MOG"), che è un sistema strutturato e organico di prevenzione, dissuasione e controllo finalizzato a sviluppare nei soggetti (amministratori, dirigenti, dipendenti e collaboratori) che, direttamente o indirettamente, operano nell'ambito di attività sensibili la consapevolezza di poter determinare, in caso di comportamenti illeciti, conseguenze sanzionatorie non solo per se stessi, ma anche per le Società del Gruppo Unipol (vedi approfondimento a seguire).

L'**Amministratore Incaricato** del Sistema di controllo interno e di gestione dei rischi cura l'identificazione dei principali rischi aziendali, tenendo conto delle caratteristiche delle attività svolte dalla Società e dalle sue controllate, sottoponendoli periodicamente all'esame del Consiglio di Amministrazione; dà inoltre esecuzione alle linee di indirizzo definite dal Consiglio di Amministrazione, curando la progettazione, realizzazione e gestione del Sistema di controllo interno e di gestione dei rischi, e verificandone costantemente l'adeguatezza e l'efficacia.

L'**Alta Direzione** supporta l'Amministratore Incaricato nella progettazione e realizzazione del Sistema di controllo interno e di gestione dei rischi, ivi compresi quelli derivanti dalla non conformità alle norme, coerentemente con le direttive e le politiche di governo dei rischi definite dall'Organo Amministrativo.

I **Comitati consiliari** sono costituiti in seno al Consiglio di Amministrazione con funzioni consultive e propositive e ricoprono un ruolo nel Sistema di controllo interno e di gestione dei rischi con particolare riguardo ai rapporti con le Funzioni di Audit, Risk Management, Compliance e Antiriciclaggio e Attuariale.

Il Sistema di controllo attribuisce alle funzioni della struttura organizzativa un'adeguata collocazione al fine di poter garantire, attraverso una coerente articolazione della stessa, la separazione dei ruoli nello svolgimento delle attività di processo e, all'interno della Capogruppo e delle imprese regolamentate⁵, è articolato su più livelli.

I **controlli di linea** (c.d. "controlli di primo livello"), diretti ad assicurare il corretto svolgimento delle operazioni, sono effettuati dalle stesse strutture operative (es. controlli di tipo gerarchico, sistematici e a campione), anche attraverso diverse unità che riportano ai responsabili delle strutture operative, ovvero eseguiti nell'ambito delle attività di back office; per quanto possibile, essi sono incorporati nelle procedure informatiche. Le strutture operative sono le prime responsabili del processo di gestione dei rischi e devono assicurare l'osservanza delle procedure adottate per la realizzazione del processo e il rispetto del livello di tolleranza al rischio stabilito.

I **controlli sui rischi e sulla conformità** (c.d. "controlli di secondo livello") hanno l'obiettivo di assicurare, tra l'altro, la corretta attuazione del processo di gestione dei rischi, la realizzazione delle attività a loro affidate dal processo di gestione dei rischi, il rispetto dei limiti operativi assegnati alle varie funzioni, la conformità alle norme dell'operatività aziendale, l'affidabilità e l'adeguatezza del calcolo delle riserve tecniche Solvency II. Le funzioni preposte a tali controlli sono distinte dalle strutture operative; esse concorrono alla definizione delle politiche di governo dei rischi e del processo di gestione dei rischi.

La **revisione interna** (c.d. "controlli di terzo livello") è l'attività di verifica sulla completezza, funzionalità, adeguatezza e affidabilità del Sistema di controllo interno e di gestione dei rischi (inclusi i controlli di primo e secondo livello) nonché della coerenza dell'operatività aziendale rispetto ad esso.

⁵ Le imprese soggette a vigilanza.

Le **Funzioni Fondamentali** (Audit, Risk Management, Compliance e Funzione Attuariale), responsabili dei controlli di secondo e terzo livello, sono tra loro separate sotto un profilo organizzativo, riferiscono direttamente al Consiglio di Amministrazione e operano sotto il coordinamento dell'Amministratore Incaricato.

Le Funzioni Fondamentali sono previste a livello di Gruppo e nelle imprese regolamentate del Gruppo in modo proporzionato alla natura, portata e complessità dei rischi inerenti all'attività dell'impresa, secondo un modello organizzativo, descritto nelle Direttive SCI, che ne garantisce efficienza, affidabilità, indipendenza e autonomia di giudizio, anche in caso di esternalizzazione.

La Capogruppo, tramite le proprie Funzioni Fondamentali o con il ricorso a strutture aziendali a tal fine istituite, garantisce lo svolgimento delle attività di controllo e la gestione integrata dei rischi anche con riferimento alle società non regolamentate, secondo un approccio *risk-based*, al fine di garantire l'attuazione degli indirizzi e delle politiche dalla stessa dettate e di verificarne il rispetto.

Alle Funzioni Fondamentali istituite presso la Capogruppo è attribuita, oltre al compito di svolgere le attività di competenza per Unipol, anche l'attività di indirizzo e coordinamento nei confronti delle Società Controllate.

La Funzione **Audit** ha il compito di valutare la completezza, la funzionalità, l'affidabilità e l'adeguatezza del Sistema di controllo interno e di gestione dei rischi, in relazione alla natura dell'attività esercitata e al livello dei rischi assunti, nonché le necessità di un suo adeguamento, anche attraverso attività di supporto e consulenza alle altre funzioni aziendali.

I compiti e le responsabilità dell'Audit sono definite e formalizzate nel documento "Regolamento della Funzione Audit", allegato alle Direttive SCI.

Tra i compiti della Funzione rientrano:

- audit di processo (assicurativi, gestionali, finanziari, IT e bancari);
- predisposizione delle relazioni previste dalla normativa e svolgimento di attività a esse correlate;
- verifiche ispettive sulle agenzie assicurative, sulle filiali bancarie, sui promotori finanziari e sui servizi di liquidazione;
- verifiche sulle frodi interne dei dipendenti, fiduciari e soggetti appartenenti alle reti commerciali;
- collaborazione al Comitato Controllo e Rischi, alla società di revisione, al Collegio Sindacale e all'Organismo di Vigilanza ex D. Lgs. n. 231/2001.

La Funzione Audit verifica, sia in via continuativa sia in relazione a specifiche necessità e nel rispetto degli standard internazionali, l'operatività e l'idoneità del sistema di controllo interno e di gestione dei rischi, attraverso un piano di audit, approvato dal Consiglio di Amministrazione, basato su un processo strutturato di analisi e prioritizzazione dei principali rischi.

La Funzione **Risk Management** ha il compito di assicurare una valutazione integrata dei diversi rischi a livello di Gruppo, supportando il Consiglio di Amministrazione, l'Amministratore Incaricato e l'Alta Direzione nella valutazione del disegno e dell'efficacia del Sistema di gestione dei rischi e riportando agli stessi organi le sue conclusioni, evidenziando eventuali carenze e suggerendo le modalità con cui risolverle.

Nell'ambito del sistema di gestione dei rischi il Risk Management ha la responsabilità di individuare, misurare, valutare e monitorare su base continuativa i rischi attuali e prospettici a livello individuale e aggregato cui il Gruppo è o potrebbe essere esposto e le relative interdipendenze.

Nell'esercizio del proprio ruolo la Funzione Risk Management è responsabile dello sviluppo, dell'implementazione e del mantenimento dei sistemi di misurazione e controllo dei rischi. Tra questi particolare rilievo assume la definizione e l'utilizzo di strumenti volti a valutare il capitale necessario a far fronte ai rischi individuati.

La Funzione Risk Management, di concerto con le altre strutture di controllo, fornisce il proprio supporto per diffondere e rafforzare la cultura del rischio all'interno del Gruppo al fine di rendere, a tutti i livelli, il personale consapevole del proprio ruolo, anche con riferimento alle attività di controllo e favorire il pieno coinvolgimento di tutte le strutture aziendali nel perseguimento degli obiettivi del Gruppo. Il 2018 ha visto il coinvolgimento, in corsi d'aula e a distanza in materia di Risk Management, di 6.700 dipendenti del Gruppo Unipol, per un totale di 6.880 partecipazioni.

All'interno del Risk Management è inoltre collocato l'**Osservatorio Rischi emergenti e reputazionali**, che vede il coinvolgimento delle principali funzioni di supporto alla gestione di tali rischi, riunite in un apposito Tavolo Tecnico, e delle Direzioni di Business. Per quanto riguarda in particolare i rischi reputazionali, l'attività di mappatura, condotta in base all'analisi di driver sia interni che esterni, ha portato all'identificazione di 52 scenari di rischio reputazionale base, derivati dall'esperienza passata o dai piani in essere, che sono stati arricchiti con 10 scenari di "what if", ovvero scenari di rischio/opportunità utili in un'ottica strategica.

La Funzione **Compliance e Antiriciclaggio** ha la responsabilità di valutare, secondo un approccio *risk-based*, l'adeguatezza delle procedure, dei processi, delle politiche e dell'organizzazione interna al fine di prevenire il rischio di non conformità, definito come il rischio di incorrere in sanzioni giudiziarie o amministrative, perdite finanziarie rilevanti o danni di reputazione in conseguenza di violazioni di norme imperative (leggi, regolamenti, provvedimenti delle Autorità di Vigilanza) e di autoregolamentazione (ad esempio statuti, codici di condotta, codici di autodisciplina, politiche interne e documenti di comunicazione aziendale).

La Funzione **Compliance** opera attraverso:

- l'identificazione in via continuativa delle norme applicabili e la valutazione del loro impatto sui processi e le procedure aziendali;
- la valutazione dell'adeguatezza e dell'efficacia delle misure adottate dalla Società per la prevenzione del rischio di non conformità, e la proposta di modifiche organizzative e procedurali finalizzate ad assicurare un adeguato presidio di tale rischio;
- la valutazione dell'efficacia degli adeguamenti organizzativi (strutture, processi, procedure) conseguenti alle modifiche suggerite;
- la predisposizione di flussi informativi diretti agli organi e alle strutture coinvolte.

Con riferimento ad **Antiriciclaggio e Antiterrorismo** la Funzione è responsabile dell'applicazione della Normativa Antiriciclaggio disciplinata dal Decreto Legislativo 231/2007 e s.m. (il "Decreto") che trova attuazione all'interno del Gruppo Unipol per le imprese di assicurazione operanti nei rami vita, per le società del comparto bancario e di asset management. Le attività di presidio antiriciclaggio sono finalizzate a garantire il corretto adempimento di quanto previsto dal Decreto in materia di obblighi di adeguata verifica della clientela, obblighi di conservazione, obblighi di segnalazione, formazione del personale.

La Funzione **Attuariale** ha il compito di coordinare il calcolo delle riserve tecniche, valutare l'adeguatezza delle metodologie, dei modelli e delle ipotesi su cui si basa tale calcolo e valutare la sufficienza e la qualità dei dati utilizzati. La Funzione esprime un parere in merito alla politica globale di sottoscrizione dei rischi e all'adeguatezza degli accordi di riassicurazione e fornisce un contributo al sistema di gestione dei rischi, anche con riferimento alla loro modellizzazione sottesa al calcolo del requisito patrimoniale.

Al **Dirigente Preposto alla redazione dei documenti contabili e societari** è affidata la responsabilità di attestare la corrispondenza alle risultanze documentali, ai libri e alle scritture contabili degli atti e delle comunicazioni diffuse dalla società al mercato e relativi all'informativa contabile, anche infra-annuale. Il Dirigente Preposto ha la responsabilità della gestione dei rischi di non conformità ai postulati di bilancio nell'ambito delle procedure amministrativo-contabili e dei relativi controlli chiave.

Sistema di Controllo Interno e di gestione dei rischi

I principi e i processi del Sistema nel suo complesso sono disciplinati nelle seguenti politiche di Gruppo: "Politica di gestione dei rischi", "Politica di valutazione attuale e prospettica dei rischi", "Politica di gestione del rischio operativo" e "Politica sulla concentrazione dei rischi a livello di Gruppo".

Parte integrante di tale Sistema sono inoltre le politiche che declinano i principi e le linee guida in materia di (i) gestione di fattori di rischio specifici (ad esempio la "Politica in materia di investimenti" in relazione ai rischi di mercato e rischio liquidità, e le "Linee guida per l'indirizzo dell'attività di assunzione del rischio di credito", c.d. Credit Policy), (ii) gestione di un rischio all'interno di un processo specifico, (iii) mitigazione di un rischio, e (iv) gestione dei modelli di misurazione del rischio.

I processi di identificazione, valutazione e monitoraggio dei rischi sono effettuati su base continuativa, per tenere conto sia delle intervenute modifiche nella natura e dimensione degli affari e nel contesto di mercato, sia dell'insorgenza di nuovi rischi o del cambiamento di quelli esistenti.

Tali processi sono svolti secondo modalità che garantiscono un approccio integrato a livello di Gruppo: la Capogruppo garantisce che la Politica di gestione dei rischi sia attuata in modo coerente e continuativo all'interno dell'intero Gruppo, tenendo conto dei rischi di ciascuna società appartenente al Gruppo, ricompresa nel perimetro della vigilanza, nonché delle reciproche interdipendenze.

Risk Appetite e Risk Appetite Framework

Il Sistema di gestione dei rischi adottato dal Gruppo è ispirato a una logica di *enterprise risk management*, ovvero è basato sulla considerazione, in un'ottica integrata, di tutti i rischi attuali e prospettici cui il Gruppo è esposto, valutando l'impatto che tali rischi possono avere sul raggiungimento degli obiettivi strategici e poggia su un elemento fondamentale, ovvero il Risk Appetite.

La determinazione del Risk Appetite nel Gruppo si articola, in termini quantitativi, secondo i seguenti elementi:

- capitale a rischio;
- adeguatezza patrimoniale;
- indicatori di Liquidità/ALM.

Inoltre, sono definiti obiettivi in termini qualitativi, con riferimento al rischio di non conformità, ai rischi strategici ed emergenti, al rischio reputazionale e al rischio operativo.

Il Risk Appetite è formalizzato tramite il Risk Appetite Statement (con criteri differenziati per il perimetro assicurativo e per il perimetro bancario, in conformità alle normative vigenti) che indica i rischi che il Gruppo e/o la singola società intende assumere o evitare, ne fissa i limiti in termini quantitativi, nonché i criteri qualitativi da tenere in considerazione per la gestione dei rischi non quantificati.

Il Risk Appetite si inserisce all'interno di un quadro di riferimento, il Risk Appetite Framework (RAF). Il RAF è definito in stretta coerenza e in puntuale raccordo con il modello di business, il Piano strategico, il processo ORSA per il comparto assicurativo, ICAAP e ILAAP per il comparto bancario, il budget, l'organizzazione aziendale e il sistema di controllo interno.

Il RAF definisce il Risk Appetite e gli altri componenti che ne permettono la gestione, sia in condizioni normali, sia in condizioni di stress. Tali componenti sono:

- la Risk Capacity;
- la Risk Tolerance;
- I Risk Limit (o Limiti operativi di rischio);
- il Risk Profile.

L'attività di definizione delle componenti del RAF è dinamica nel tempo e riflette gli obiettivi di gestione dei rischi correlati agli obiettivi del Piano strategico. Annualmente si procede a una verifica nell'ambito del processo di assegnazione degli obiettivi di budget. Ulteriori analisi ai fini del controllo preventivo del Risk Appetite, e in particolare dell'adeguatezza patrimoniale, vengono svolte in occasione dello studio di operazioni di carattere straordinario (quali fusioni, acquisizioni, cessioni).

Il RAF si articola su diverse dimensioni di analisi con l'obiettivo di garantire nel continuo il monitoraggio delle dinamiche di rischio e di adeguatezza patrimoniale. Le principali dimensioni di analisi sono riconducibili a: singola tipologia di rischio, rischio complessivo, singola società e gruppo.

Infine sono definiti obiettivi in termini di solvibilità.

I processi ORSA e ICAAP e ILAAP

Nell'ambito del proprio sistema di gestione dei rischi, Unipol e le società rientranti nel perimetro della politica di valutazione attuale e prospettica dei rischi utilizzano come strumento per la valutazione dell'efficacia del sistema di gestione dei rischi e per la valutazione della propria adeguatezza sia sotto il profilo patrimoniale che di governo e gestione della liquidità:

- l'ORSA, per le società del comparto assicurativo;
- l'ICAAP-ILAAP, per le società del comparto bancario.

Il processo di valutazione interna del rischio e della solvibilità (Own Risk and Solvency Assessment - ORSA), il processo interno di determinazione dell'adeguatezza patrimoniale (Internal Capital Adequacy Assessment Process - ICAAP) e dell'adeguatezza del sistema di governo e gestione del rischio di liquidità (Internal Liquidity Adequacy Assessment Process - ILAAP) hanno la finalità di valutare, su base attuale e prospettica, il profilo di rischio complessivo del Gruppo Assicurativo e del Gruppo Bancario, in relazione alla strategia aziendale, al contesto di mercato e all'evoluzione del business.

Politica di gestione del Capitale

Le strategie e gli obiettivi di gestione del capitale del Gruppo sono declinati all'interno della "Politica di gestione del capitale e di distribuzione dei dividendi", che descrive il contesto di riferimento e il processo di gestione del capitale e di distribuzione dei dividendi anche in termini di ruoli e responsabilità degli attori coinvolti; il documento identifica altresì i principi per la gestione del capitale e per la distribuzione dei dividendi o di altri elementi dei fondi propri coerentemente con gli obiettivi di ritorno sul capitale e con la propensione al rischio definiti dal Consiglio di Amministrazione.

Le finalità di carattere generale perseguite dalla "Politica di gestione del capitale e di distribuzione dei dividendi" sono le seguenti:

- definire ex ante gli obiettivi di ritorno sul capitale allocato, coerentemente con gli obiettivi di redditività e in linea con la propensione al rischio;
- mantenere una solida ed efficiente struttura di capitale, considerando i target di crescita e la propensione al rischio;
- delineare il processo di gestione del capitale per la definizione di procedure atte a garantire che:
 - gli elementi dei fondi propri, sia al momento dell'emissione che successivamente, soddisfino i requisiti del regime di capitale applicabile e siano classificati correttamente;
 - i termini e le condizioni di ciascun elemento dei fondi propri siano chiari e inequivocabili;
- definire ex ante un flusso di dividendi sostenibile, in linea con gli utili generati, con la liquidità disponibile e con la propensione al rischio, individuando e documentando le eventuali situazioni nelle quali si prevede il rinvio o l'annullamento di distribuzioni a carico di un elemento dei fondi propri;
- delineare il processo di distribuzione dei dividendi per la definizione di procedure atte a garantire una solida ed efficiente struttura di capitale, considerando che i target di crescita e gli obiettivi di redditività siano in linea con la propensione al rischio;
- definire i ruoli, le responsabilità e il reporting in materia di gestione del capitale e di distribuzione dei dividendi o di altri elementi dei fondi propri.

Il processo di gestione del capitale e di distribuzione dei dividendi è suddiviso in cinque fasi, in stretta relazione con gli altri processi aziendali:

- misurazione e consuntivo del capitale disponibile e del capitale richiesto;
- formulazione del Piano di gestione del capitale a medio termine;
- monitoraggio e reporting;
- azioni manageriali sul capitale, ivi comprese le eventuali misure di contingenza;
- distribuzione dei dividendi o di altri elementi dei fondi propri.

Settore Assicurativo

Modello Interno Parziale

Il Gruppo Unipol e le controllate UnipolSai Assicurazioni e Arca Vita sono autorizzate dall'IVASS all'utilizzo del Modello Interno Parziale per il calcolo del requisito patrimoniale di solvibilità.

Il Modello Interno Parziale è utilizzato per le valutazioni dei seguenti fattori di rischio:

- Rischi Tecnico Assicurativi Danni e Salute relativi alla componente catastrofica inerente al terremoto;
- Rischi Tecnico Assicurativi Vita;
- Rischio di Mercato;
- Rischio di Credito;
- Processo di aggregazione dei rischi.

I moduli attualmente inclusi nell'ambito del Modello Interno Parziale sono stati definiti sulla base dei seguenti criteri:

- Rilevanza del modulo, tenendo conto delle caratteristiche specifiche delle Compagnie;
- Livello di avanzamento raggiunto sullo sviluppo delle metodologie di misurazione dei singoli moduli di rischio.

E' previsto un piano di estensione del Modello Interno Parziale per includere tutti i moduli di rischio misurabili e arrivare a una configurazione di tipo *Full Internal Model*.

Standard Formula Market Wide

Per le compagnie del Gruppo diverse da UnipolSai Assicurazioni e Arca Vita la misurazione del rischio viene effettuata mediante la metodologia Standard Formula Market Wide.

Per quanto concerne l'indice di solvibilità di Gruppo, in applicazione del Modello Interno Parziale, al 31 dicembre 2018 il rapporto tra fondi propri e capitale richiesto è pari al 163%, in flessione rispetto al 166% del 31/12/2017 per effetto, in particolare, dell'allargamento dello spread sui titoli governativi italiani.

Settore Bancario

Con riferimento ai rischi di Pillar I, in conformità a quanto previsto dalla Circolare n. 285 del 17 dicembre 2013 di Banca d'Italia, sono adottate le metodologie standardizzate per i rischi di credito e controparte, rischi di mercato e il metodo base per il rischio operativo.

Per i rischi di Pillar II vengono adottati, in coerenza alla classe 2 di appartenenza, le indicazioni e le soluzioni metodologiche definite dalla citata Circolare. Le soluzioni metodologiche di più facile determinazione consentite agli intermediari bancari per la propria classe di riferimento sono adottate, operando scelte allineate con le prassi regolamentari, in modo da favorire al massimo il dialogo con l'Autorità di Vigilanza. Sono, inoltre, adottate metodologie interne per la misurazione di talune tipologie di rischio, non utilizzate a fini regolamentari.

A livello di Gruppo Bancario Unipol il CET 1 è pari al 30,5% (31,5% al 31/12/2017).

Relazione sul governo societario e gli assetti proprietari ai sensi dell'art. 123-bis del D. Lgs. 24 febbraio 1998 n. 58

Le informazioni prescritte dall'art. 123-bis del D. Lgs. n. 58 del 24 febbraio 1998, e successive modifiche, sono riportate nella Relazione annuale sulla *corporate governance*, approvata dal Consiglio di Amministrazione e pubblicata, congiuntamente alla Relazione sulla gestione.

La Relazione annuale sulla *corporate governance* è disponibile sul sito internet della Società (www.unipol.it), nella Sezione "Governance".

Andamento delle società direttamente controllate

Si riportano di seguito i dati essenziali delle società direttamente controllate, rinviando ai rispettivi bilanci le informazioni relative alle società da queste direttamente controllate.

I bilanci delle società controllate e collegate (dirette e indirette) sono depositati ai sensi dell'art. 2429 del Codice Civile.

UnipolSai Assicurazioni S.p.A.

Sede Sociale: Bologna

Capitale sociale: euro 2.031.456 migliaia

Valore di carico: attivo immobilizzato euro 4.527.708 migliaia; attivo circolante euro 1.518 migliaia

Quota di possesso: 79,30% - Partecipazione diretta pari al 51,03% e indiretta pari al 28,28% del capitale

La società è autorizzata all'esercizio dell'assicurazione e della riassicurazione nei rami Danni e nei rami Vita e Capitalizzazione; può inoltre costituire e gestire Fondi Pensione aperti.

UnipolSai chiude l'esercizio 2018 con un utile netto di euro 412,8 milioni (euro 577,2 milioni al 31/12/2017). Gli aspetti che hanno maggiormente contraddistinto l'andamento della gestione dell'esercizio chiuso al 31 dicembre 2018 sono i seguenti:

- Raccolta premi nel lavoro diretto in aumento del 2,4%. Al termine del 2018, i premi hanno raggiunto euro 10.037,7 milioni; dei quali euro 10.025,6 milioni relativi al lavoro diretto, e sono così ripartiti:

Valori in milioni di euro

Premi	Danni	Vita	Totale 2018	Totale 2017	Var. %	Var. su 2017
Lavoro diretto	6.997,5	3.129,1	10.026,6	9.792,9	2,4	233,7
Lavoro indiretto	10,8	0,3	11,1	9,5	16,0	1,5
	6.908,3	3.129,4	10.037,7	9.802,5	2,4	235,2
Premi ceduti	427,9	6,1	434,0	418,0	3,8	16,0
Premi conservati	6.480,4	3.123,3	9.603,7	9.384,5	2,3	219,2
Composizione %	67,5	32,5	100,0			

La ritenzione netta dei premi acquisiti è stata del 95,7%, in linea con il dato dell'esercizio precedente (95,7%).

- Rapporto sinistri/premi del lavoro diretto (comprensivo del saldo delle altre partite tecniche) pari al 66,8% contro il 68,1% al 31/12/2017.
- Risultato della gestione tecnica assicurativa, che include anche le spese di gestione e l'attribuzione degli utili degli investimenti di pertinenza, complessivamente positivo per euro 56,6 milioni (euro 705,9 milioni nel 2017), di cui euro 63,7 milioni nei rami Vita ed euro 452,9 milioni nei rami Danni.
- Spese di gestione (che comprendono le provvigioni di acquisizione e di incasso e le altre spese di acquisizione e di amministrazione) che ammontano complessivamente a euro 2.078,2 milioni (-1,1%), con un'incidenza sui premi (Danni e Vita) del 20,7% (21,4% nel 2017). Al netto delle provvigioni riconosciute ai riassicuratori, l'ammontare delle spese di gestione risulta essere pari a euro 1.927,9 milioni (-1,1%).
- Riserve tecniche dei rami Vita e Danni che hanno raggiunto complessivamente, al termine del 2018, l'importo di euro 43.523 milioni (+1%). Al netto delle quote a carico dei riassicuratori si attestano a euro 42.886,8 milioni (+0,9%). Il rapporto riserve tecniche a premi è risultato del 199,5% nei rami Danni (206% nel 2017) e del 950,4% nei rami Vita (998,2% nel 2017).

Il patrimonio netto di UnipolSai, incluso il risultato d'esercizio, ammonta a euro 5.765,9 milioni (euro 5.752,8 milioni al 31/12/2017).

Unipol Banca S.p.A.

Sede Sociale: Bologna

Capitale sociale: euro 607.261 migliaia

Valore di carico: euro 127.047 migliaia (attivo circolante)

Quota di possesso: 100% - Partecipazione diretta pari al 57,75% e indiretta pari al 42,25% del capitale ordinario

Al 31 dicembre 2018 le masse di raccolta diretta sono calate del 16,1%, attestandosi a circa euro 10 miliardi, a causa della riduzione delle masse sui depositi riconducibili alle società del Gruppo Unipol per euro 642 milioni, della riduzione delle masse sulla clientela istituzionale per euro 510 milioni e del rimborso di alcune notes collocate a terzi per una diminuzione di euro 512 milioni.

La raccolta indiretta al 31 dicembre 2018 è pari a euro 48,6 miliardi, in contrazione dell'1,6% rispetto all'anno precedente a causa della riduzione dei volumi delle società del Gruppo Unipol (-1,6%) e della clientela ordinaria, che evidenzia una diminuzione del 4,2% attestandosi a euro 5,5 miliardi. Buoni i risultati sul risparmio gestito (+8,0%) che hanno solo in parte compensato il calo della raccolta amministrata (-15,8%).

Gli impieghi lordi verso la clientela, escludendo i titoli di stato classificati secondo il business model Held to Collect nella voce contabile "crediti verso clientela" per un importo di euro 821 milioni, sono diminuiti, al 31 dicembre 2018, del 4,9%, attestandosi a euro 8 miliardi (euro 7,6 miliardi al netto dei fondi rettificativi).

In merito alla qualità del credito, limitatamente agli impieghi come sopra definiti, lo stage 3 (identificabile con l'insieme dei crediti deteriorati) ammonta a euro 755 milioni, in riduzione del 16,6% dall'inizio dell'anno, grazie a diverse operazioni di cessione dei crediti (principalmente sofferenze e inadempienze probabili) e al write off di numerosi rapporti, ampiamente svalutati nel tempo, per i quali erano state esperite tutte le azioni possibili. Nello specifico le sofferenze calano di euro 18 milioni (-18,2%), le inadempienze probabili diminuiscono di euro 88 milioni (-12,3%) e infine gli scaduti deteriorati calano di euro 44 milioni (-51,4%). Il coverage complessivo per lo stage 3 è pari al 47,3% (+2,1 punti percentuali rispetto a inizio anno), con gli scaduti deteriorati che passano dal 14,4% di inizio anno al 15,4% di fine 2018 e le inadempienze dal 44,1% al 46,1%. Le posizioni classificate a sofferenze mantengono livelli di copertura elevati (72,6%).

Il conto economico 2018 di Unipol Banca chiude con un risultato netto positivo per euro 30 milioni (negativo per euro 752 milioni nel 2017 a causa degli effetti del Piano di ristrutturazione del comparto bancario).

Il margine di intermediazione si attesta a euro 347 milioni (+16%), grazie soprattutto al miglioramento delle commissioni nette (+17,4%) e degli utili da cessione pari a euro 10 milioni (perdite per euro 17 milioni nel 2017).

I costi operativi sono pari a euro 257 milioni, in calo del 16,6% rispetto all'esercizio 2017.

Unipol Investment S.p.A.

Sede Sociale: Bologna
 Capitale sociale: euro 5.180 migliaia
 Valore di carico: euro 528.577 migliaia
 Quota di possesso: 100% diretta

La società ha come oggetto lo svolgimento, non nei confronti del pubblico, dell'attività di assunzione di interessenze e partecipazioni in altre imprese e società, nonché la compravendita, a fini di investimento, di strumenti finanziari in genere.

Al 31 dicembre 2018 la società registra un utile di euro 42,3 milioni (euro 36,5 milioni al 31/12/2017) determinato in particolare dai dividendi percepiti dalla società consociata UnipolSai Assicurazioni S.p.A. controllata da Unipol Gruppo. Gli aspetti che hanno maggiormente contraddistinto l'andamento della gestione dell'esercizio chiuso al 31 dicembre 2018 sono i seguenti:

- Proventi da partecipazioni euro 41 milioni (euro 35,4 milioni al 31/12/2017).
- Costi della produzione euro 0,1 milioni (euro 0,4 milioni al 31/12/2017).
- Immobilizzazioni finanziarie iscritte per euro 534,1 milioni (invariate rispetto al 31/12/2017) e relative alla partecipazione pari al 9,99%, nella consociata UnipolSai Assicurazioni.

Il patrimonio netto della società, incluso il risultato d'esercizio, ammonta a euro 571,9 milioni (euro 565,6 milioni al 31/12/2017).

Unipol Finance S.r.l.

Sede Sociale: Bologna
 Capitale sociale: euro 5.000 migliaia
 Valore di carico: euro 482.800 migliaia
 Quota di possesso: 100% diretta

La società ha per oggetto sociale lo svolgimento, non nei confronti del pubblico, dell'attività di assunzione di interessenze e partecipazioni in altre imprese e società, e di valorizzazione delle stesse, il tutto allo scopo di stabile investimento e non di collocamento o intermediazione nei confronti del pubblico.

Al 31 dicembre 2018 la società registra un utile di 41 milioni di euro (euro 35 milioni al 31/12/2017), determinato in particolare dai dividendi percepiti dalla società consociata UnipolSai Assicurazioni S.p.A. controllata da Unipol Gruppo. Gli aspetti che hanno maggiormente contraddistinto l'andamento della gestione dell'esercizio chiuso al 31 dicembre 2018 sono i seguenti:

- Proventi da partecipazioni euro 41 milioni (euro 35,3 milioni al 31/12/2017).
- Costi della produzione euro 0,2 milioni (invarianti rispetto al 31/12/2017).
- Immobilizzazioni finanziarie iscritte per euro 481,6 milioni (invariate rispetto al 31/12/2017) e relative alla partecipazione nella consociata UnipolSai Assicurazioni, pari al 9,99% (invariato rispetto al 31/12/2017).

Il patrimonio netto della società, incluso il risultato d'esercizio, ammonta a euro 487,8 milioni (euro 482,1 milioni al 31/12/2017).

UnipolSai Investimenti SGR S.p.A.

Sede Sociale: Torino
 Capitale sociale: euro 3.914 migliaia
 Valore di carico: euro 10.710 migliaia
 Quota di possesso: 100% - Partecipazione diretta pari al 51% e indiretta pari al 49% del capitale

UnipolSai Investimenti SGR gestisce l'operatività dei fondi comuni immobiliari Tikal, Athens, Fondo Opportunity e, dal 7 agosto 2018, del nuovo Fondo Landev.

L'andamento della società nell'esercizio ha fatto registrare un utile netto di euro 3,7 milioni, contro un utile netto di euro 3,8 milioni al 31/12/2017. Gli aspetti che hanno maggiormente contraddistinto l'andamento della gestione dell'esercizio chiuso al 31 dicembre 2018 sono i seguenti:

- Commissioni attive per la gestione dei fondi comuni immobiliari chiusi riservati Tikal, Athens, Opportunity e Landev per euro 7,6 milioni (euro 7,3 milioni al 31/12/2017).
- Costi per servizi e spese diverse per euro 2,3 milioni (euro 2,1 milioni al 31/12/2017), di cui euro 1,8 milioni nei confronti di UnipolSai Assicurazioni S.p.A. per il costo di personale distaccato e servizi vari.
- Margine di intermediazione pari a 7,7 milioni di euro (euro 7,5 milioni al 31/12/2017, +2,73%).
- Risultato della Gestione Operativa pari a euro 5,3 milioni (euro 5,4 milioni al 31/12/2017).

Il patrimonio netto della società, incluso il risultato d'esercizio, ammonta a euro 18,1 milioni (invariato rispetto al 31/12/2017).

UnipolPart I S.p.A.

Sede Sociale: Bologna
 Capitale sociale: euro 4.100 migliaia
 Valore di carico: euro 463.198 migliaia
 Quota di possesso: 100% diretta

La società, costituita in data 14 giugno 2018, ha per oggetto sociale lo svolgimento, non nei confronti del pubblico, dell'attività di assunzione di interessenze e partecipazioni in altre imprese e società, nonché la compravendita, ai fini di investimento, di strumenti finanziari in genere.

In data 22 giugno 2018 la controllata ha ricevuto un versamento in conto futuro aumento di capitale di euro 75 milioni. In data 26 settembre 2018 l'assemblea straordinaria di UnipolPart I ha deliberato un aumento di capitale con sovrapprezzo sottoscritto mediante conferimento da parte della controllante Unipol di n. 204.620.000 azioni UnipolSai per un controvalore complessivo di euro 405,1 milioni, di cui euro 4,1 milioni a titolo di capitale ed euro 401,1 milioni a titolo di sovrapprezzo di emissione. La valorizzazione delle azioni conferite è stata effettuata sulla base del prezzo medio ponderato, determinato a cura di Borsa Italiana S.p.A., al quale dette azioni sono state negoziate sul mercato regolamentato nei sei mesi precedenti il conferimento, in conformità all'art. 2343-ter del codice civile. L'assemblea ha inoltre deliberato di qualificare come versamento in conto capitale, per euro 58 milioni, il versamento in conto futuro aumento di capitale di euro 75 milioni effettuato a favore della Società da Unipol Gruppo, e di restituire parzialmente il versamento ricevuto nel mese di giugno, rimborsando alla controllante euro 17 milioni, avendo concluso il piano di acquisto azioni sulla base del quale il versamento era stato erogato.

Al 31 dicembre 2018 la società registra un utile di euro 10 migliaia risultante dall'attività di soli 6 mesi. Il conto economico della società evidenzia importi non significativi. Si segnalano Immobilizzazioni finanziarie iscritte nell'attivo per euro 462,4 milioni e relative alla partecipazione nella consociata UnipolSai Assicurazioni, pari all'8,29%.

Il patrimonio netto della società, incluso il risultato d'esercizio, ammonta a euro 463,2 milioni.

UnipolReC S.p.A.

Sede Sociale: Bologna
 Capitale sociale: euro 290.123 migliaia
 Valore di carico: euro 180.813 migliaia
 Quota di possesso: 100% - Partecipazione diretta pari al 57,75% e indiretta pari al 42,25% del capitale ordinario

UnipolReC S.p.A. è stata costituita in data 1° febbraio 2018 nell'ambito dell'operazione di scissione parziale proporzionale di Unipol Banca in favore della stessa UnipolReC. La società ha per oggetto l'attività di recupero di crediti per conto di terzi e propri, inclusi l'acquisto a titolo definitivo da banche o altri intermediari finanziari sottoposti alla vigilanza della Banca d'Italia di crediti classificati in sofferenza, la gestione stragiudiziale, l'incasso, il controllo, l'attività di due diligence e la valutazione di crediti, la predisposizione, negoziazione e conclusione con i debitori di accordi volti all'estinzione anticipata e/o alla posticipazione dei termini di pagamento, l'esecuzione di verifiche e visure di vario tipo presso gli archivi pubblici e privati, la fornitura di servizi tecnici, amministrativi, informatici e gestionali, e ogni altra operazione, ivi inclusa la cessione di crediti, finalizzata al recupero dei crediti, sia in Italia che all'estero, nelle forme e nei limiti previsti dalla legge (con particolare, ma non esclusivo, riferimento a quanto disposto dall'art. 2, comma 2, lett. b), del Decreto del Ministero dell'Economia e delle Finanze n. 53 del 2 aprile 2015) e subordinatamente al mantenimento della licenza prevista dall'art. 115 del Regio Decreto n. 773 del 18 giugno 1931.

Al 31 dicembre 2018 la società registra un utile di 6,9 milioni di euro. Gli aspetti che hanno maggiormente contraddistinto l'andamento della gestione dell'esercizio chiuso al 31 dicembre 2018 sono i seguenti:

- Proventi finanziari per euro 55,5 milioni derivanti dall'attività di recupero crediti.
- Oneri finanziari per euro 31,8 milioni, di cui euro 8,8 milioni relativi a interessi passivi su finanziamenti da società del gruppo, ed euro 23 milioni derivanti dall'attività di recupero crediti.
- Attività finanziarie al costo ammortizzato iscritte in bilancio per euro 490,1 milioni, di cui euro 2.589,7 milioni di crediti in sofferenza, ed euro 2.099,5 milioni di fondi rettificativi.
- Passività finanziarie per euro 259 milioni relative a un finanziamento soci concesso dalla controllante Unipol (euro 149,6 milioni) e dalla consociata UnipolSai (euro 109,4 milioni).

Il patrimonio netto della società, incluso il risultato d'esercizio, ammonta a euro 320,1 milioni.

UnipolPart S.p.A.

Società estinta, cancellata dal Registro delle imprese in data 5 novembre 2018

UnipolPart era stata costituita in data 15 dicembre 2017 per effetto della scissione totale non proporzionale di Finsoe S.p.A., nel cui contesto le erano stati assegnati i seguenti elementi patrimoniali:

- Attività per complessivi euro 22,5 milioni, di cui euro 22,5 milioni riferiti a n. 2.259.773 azioni Unipol Gruppo;
- Passività per complessivi euro 4,7 milioni, pressoché esclusivamente riferite a un prestito obbligazionario in scadenza (rimborsato successivamente, utilizzando la liquidità riveniente dal finanziamento soci di euro 4,8 milioni erogato a UnipolPart da parte di Unipol Gruppo in qualità di unico azionista);
- Patrimonio netto per euro 17,9 milioni di euro.

Nel mese di febbraio 2018 UnipolPart ha venduto sul mercato la totalità delle azioni della controllante detenute in portafoglio, rilevando una minusvalenza complessiva pari a euro 13,2 milioni. La liquidità incassata dalla cessione è stata parzialmente utilizzata per estinguere, in data 23 marzo 2018, il finanziamento ricevuto dalla controllante.

Risultando esaurito lo scopo sociale, in data 14 giugno 2018 l'Assemblea straordinaria di UnipolPart ha deliberato la liquidazione volontaria della Società, divenuta efficace in data 20 giugno 2018 con l'iscrizione presso il Registro delle Imprese di Bologna.

Dal bilancio finale di liquidazione al 30 settembre 2018 è emerso un attivo netto di euro 4,7 milioni, composto quasi esclusivamente da liquidità e assegnato al socio unico Unipol.

1 Relazione sulla gestione

Rapporti con imprese del Gruppo e operazioni con parti correlate

Unipol, holding di partecipazioni e servizi, Capogruppo del Gruppo Assicurativo Unipol (iscritta al n. 046 dell'Albo dei Gruppi Assicurativi) e Capogruppo del Gruppo Bancario Unipol (iscritta nell'Albo di cui all'art. 64 del TUB al codice 20052), svolge l'attività di direzione e coordinamento ai sensi dell'art. 2497 e seguenti del Codice Civile.

Si precisa che nessun azionista di Unipol esercita attività di direzione e coordinamento, ai sensi dell'art. 2497 e seguenti del Codice Civile.

La "Procedura per l'effettuazione di Operazioni con Parti Correlate" (la "Procedura Parti Correlate"), predisposta ai sensi dell'art. 4 del Regolamento Consob n. 17221 del 12 marzo 2010 e successive modifiche (il Regolamento Consob), è stata approvata dal Consiglio di Amministrazione di Unipol in ultimo in data 8 febbraio 2018, con decorrenza in pari data. La Procedura è pubblicata sul sito Internet di Unipol (www.unipol.it) nella Sezione Governance/Operazioni con parti correlate.

La Procedura ha lo scopo di definire le regole, le modalità e i principi volti ad assicurare la trasparenza e la correttezza sostanziale e procedurale delle operazioni con parti correlate poste in essere da Unipol direttamente o per tramite di società controllate.

Relativamente alle operazioni con parti correlate "di maggiore rilevanza" si segnala che, in data 22 marzo 2018, i Consigli di Amministrazione di Unipol Gruppo S.p.A. e UnipolSai Assicurazioni S.p.A. ("UnipolSai" o la "Compagnia"), assistiti dai rispettivi *advisor* finanziari Mediobanca - Banca di Credito Finanziario S.p.A. e JP Morgan Limited, hanno approvato la cessione a UnipolSai della partecipazione detenuta da Unipol in Arca Vita S.p.A., pari al 63,39% del relativo capitale sociale, nonché, indirettamente, delle partecipazioni detenute da quest'ultima nel capitale sociale di Arca Assicurazioni S.p.A., Arca Vita International DAC e altre società ausiliarie (la "Cessione"), operazione perfezionata in data 7 agosto 2018 e illustrata nel capitolo Principali eventi dell'esercizio, a cui si rinvia.

In considerazione del fatto che Unipol controlla UnipolSai, la Cessione è stata qualificata:

- da entrambe le parti come operazione con parte correlata "di maggiore rilevanza" ai sensi del Regolamento Consob e della Procedura Parti Correlate adottata, rispettivamente, da Unipol e UnipolSai;
- da Unipol, anche come operazione con soggetto collegato di "maggiore rilevanza", ai sensi della Circolare Banca d'Italia n. 263 del 27 dicembre 2006, Titolo V, Capitolo 5 e della Procedura per la gestione delle operazioni con soggetti collegati del Gruppo Bancario Unipol (la "Procedura Soggetti Collegati"), applicabile a Unipol medesima in qualità di Capogruppo del Gruppo Bancario Unipol.

In considerazione delle caratteristiche della Cessione, a maggior garanzia della correttezza sostanziale e procedurale dell'intero *iter* decisionale, Unipol ha deciso di applicare, su base volontaria, i presidi societari e procedurali previsti per le operazioni con parti correlate e per le operazioni con soggetti collegati "di maggiore rilevanza", sebbene trovasse applicazione l'esenzione di cui, rispettivamente, all'art. 13 della Procedura Parti Correlate e all'art. 5.4.3 della Procedura Soggetti Collegati, essendo la Cessione posta in essere con una società controllata da Unipol in assenza di interessi significativi di altre parti correlate o soggetti collegati.

La Cessione è stata pertanto sottoposta, sia da Unipol che da UnipolSai, all'esame del Comitato per le Operazioni con Parti Correlate, i quali sono stati assistiti, rispettivamente, per gli aspetti valutativi, da Towers Watson Italia S.r.l. e da Deloitte Financial Advisory S.r.l. e, per gli aspetti legali, dallo Studio Legale Chiomenti e dallo Studio BonelliErede.

Inoltre, in relazione alla verifica della congruità dei principi e dei metodi di stima applicati nell'ambito dell'operazione dagli *advisor* finanziari nominati dal Consiglio di Amministrazione e dal Comitato per le Operazioni con Parti Correlate rispetto agli *standard* utilizzati nella prassi per operazioni simili, Unipol ha acquisito il parere indipendente di Colombo & Associati S.r.l. e UnipolSai quello di Studio Laghi S.r.l.

Il Comitato per le Operazioni con Parti Correlate di Unipol ha espresso, su base volontaria, il proprio parere favorevole sull'interesse di Unipol alla Cessione, nonché sulla convenienza e sulla correttezza sostanziale delle condizioni ad essa applicate.

A sua volta, il Comitato per le Operazioni con Parti Correlate di UnipolSai ha espresso il proprio parere favorevole sull'interesse della Compagnia all'acquisizione della partecipazione detenuta da Unipol in Arca Vita S.p.A., nonché sulla convenienza e sulla correttezza sostanziale delle relative condizioni. Per le ulteriori informazioni in merito si fa rinvio al Documento Informativo relativo a Operazioni di Maggiore Rilevanza con Parti Correlate redatto da UnipolSai

ai sensi dell'art. 5 del Regolamento Consob e pubblicato in data 29 marzo 2018 sul sito www.unipol.it, nella Sezione "Governance/Operazioni con Parti Correlate".

Nel corso dell'esercizio 2018 Unipol non ha effettuato operazioni con parti correlate "di minore rilevanza".

Tra le operazioni esenti si segnala la seguente:

- In data 26 settembre 2018, è stato deliberato l'incremento della partecipazione detenuta da Unipol nella controllata UnipolPart I S.p.A. per effetto del conferimento a favore della medesima di n. 204.620.000 azioni UnipolSai, pari al 7,231% del capitale sociale.

Di seguito riepiloghiamo le tipologie di servizi infragruppo erogati nel 2018 e la società fornitrice.

UnipolSai Assicurazioni effettua erogazione di servizi relativi alle aree:

- Governance (prestazioni a supporto del controllo interno, della gestione dei rischi e della compliance);
- Finanza;
- Chief Innovation Officer;
- Comunicazione e Media relation;
- Valutazione Investimenti;
- Risorse Umane e Relazioni Industriali (selezione esterna, sviluppo e sistemi di remunerazione, gestione del personale, relazioni sindacali e contenzioso, welfare dipendenti, sicurezza, amministrazione del personale);
- Organizzazione;
- Formazione;
- Liquidazione Sinistri;
- Assicurativa (normativa reti distributive, tariffe e gestione portafoglio auto, riassicurazione, business unit bancassicurazione vita);
- Legale (affari societari, legali di gruppo, antifrode, riscontro autorità, consulenza legale assicurativa, privacy, legale generale e contenzioso, legale corporate, reclami e assistenza specialistica clienti, gestione partecipazioni, antiriciclaggio e antiterrorismo, presidio 231, relazioni istituzionali);
- Servizi Informatici;
- Funzione Attuariale Validation e Calculation;
- Amministrazione (prestazioni di natura contabile, fiscale, amministrativa e bilancistica, controllo di gestione economico, acquisti e servizi generali);
- Immobiliare (coordinamento processi urbanistici, asset e investment management real estate, portfolio trading, value added, portfolio core, project & construction management, gare e appalti immobiliari, logistica e servizi immobiliari, facility management, gestione patrimoniale tasse e tributi, perizie immobiliari e property management).

UniSalute effettua i seguenti servizi a favore delle altre società del Gruppo:

- gestione dei servizi di indirizzamento, assistenza medica telefonica, prenotazione, trattazione e liquidazione di sinistri relativi a specifiche garanzie/prodotti per conto di UnipolSai;
- servizi di aggiornamento anagrafiche assicurati e dei servizi amministrativi connessi al pagamento dei sinistri delle polizze malattia per UnipolSai.

I servizi erogati da UniSalute alla sua controllata Unisalute Servizi hanno interessato principalmente le seguenti aree:

- Amministrazione e bilancio;
- Pianificazione e controllo di gestione;
- Marketing;
- Servizi Informatici;
- Area fornitori;
- Presidio risorse umane;
- Supporto processi formativi;
- Commerciale e sviluppo welfare.

SIAT effettua a favore di UnipolSai i seguenti servizi:

- Supporto tecnico nella trattazione e stipula dei contratti trasporti e aviazione;
- Servizi di portafoglio per i contratti del settore trasporti;
- Assistenza amministrativa nel rapporto con controparti assicurative.

Auto Presto & Bene effettua a favore di alcune società del Gruppo, servizi di autoriparazione.

UnipolSai Servizi Previdenziali, effettua a favore di alcune società del Gruppo, la gestione amministrativa dei fondi pensione aperti.

Pronto Assistance Servizi eroga i seguenti servizi a favore delle Società facenti parte del Consorzio:

- organizzazione, erogazione e gestione 24h su 24h delle prestazioni previste dalle coperture assicurative di assistenza, attraverso la fornitura degli interventi richiesti e la gestione dei rapporti con i professionisti e i fornitori indipendenti ai quali viene affidata materialmente l'esecuzione dell'intervento comprendendo, altresì, la liquidazione dei relativi compensi. Nell'ambito della gestione dei sinistri Turismo, oltre alla normale erogazione di prestazioni di Assistenza, Pronto Assistance Servizi, a richiesta della singola Consorziata, può procedere ad anticipazioni di pagamenti di spese mediche in nome e per conto della Consorziata stessa;
- fornire attività di *contact center* dedicata ai clienti, ai professionisti e alle agenzie del Gruppo i cui servizi consistono in:
 - *front-office* verso clienti, effettivi o potenziali, in ogni fase del rapporto con le Consorziatoe e la rispettiva rete di vendita o verso eventuali intermediari che operino per loro conto (broker, banche);
 - post vendita sullo stato delle polizze o su eventuali operazioni e effettuabili sulle polizze in essere;
 - customer;
 - supporto alla rete agenziale nella relazione con i clienti e le consorziatoe;
 - *contact center* dedicata all'apertura di sinistri e relative richieste di informazioni.

UnipolRe effettua a favore di UnipolSai attività amministrative e contabili di riassicurazione attiva e passiva.

UnipolSai Investimenti SGR effettua a favore di UnipolSai la gestione amministrativa di quote di fondi immobiliari istituiti da SGR terze, di titolarità di UnipolSai.

Alfaevolution Technology effettua nei confronti di alcune imprese del Gruppo i seguenti servizi di fornitura e gestione di:

- scatole nere collegate a polizze R.C.Auto confermando il Gruppo Unipol quale leader di mercato nel mondo. Per questi dispositivi Alfaevolution fornisce inoltre l'analisi dei dati e la ricostruzione dei crash;
- kit telematici collegati a polizze assicurative a tutela della casa, dei condomini, delle imprese commerciali, e degli alberghi;
- dispositivi telematici collegati a polizze assicurative a tutela dei propri animali domestici.

Leithà fornisce a favore di alcune società del Gruppo servizi innovativi ad alto valore tecnologico, lo studio e l'analisi dei dati a supporto dello sviluppo di nuovi prodotti, processi e dell'evoluzione del business, comprese le attività necessarie, prodromiche e strumentali per la realizzazione del Progetto di Ricerca, ed eventualmente lo sviluppo del software di ambiente, dei sistemi operativi, degli applicativi e del database management inerente e funzionale al Progetto di Ricerca.

Il consorzio **UnipolSai Servizi Consortili** gestisce alcuni contratti di fornitura e servizi:

- servizi di locazione spazi;
- servizi logistici e organizzativi per gli immobili;
- gestione comunicazione, immagine e marchio del Gruppo Unipol.

Ambra Property effettua nei confronti di Ital H&R servizi di reception e booking.

Arca Vita effettua nei confronti delle imprese del Gruppo i seguenti servizi:

- fornitura di servizi di gestione e sviluppo risorse umane, formazione, organizzazione, affari societari, acquisti, servizio legale e reclami, segreteria e servizi generali, sicurezza e privacy, amministrazione, controllo di gestione a favore di Arca Inlinea, Arca Sistemi e Arca Direct Assicurazioni;
- messa a disposizione di postazioni lavorative e servizi generali necessari e funzionali all'esternalizzazione delle funzioni di controllo interno, anticiclaggio e antiterrorismo a favore di UnipolSai;
- messa a disposizione di posti auto all'interno del parcheggio di via del Fante n.21 - Verona a favore di UnipolSai;
- affitto locali presso l'immobile di via del Fante n. 21 Verona nonché i posti auto pertinenziali siti nel parcheggio interrato in Lungadige Capuleti Verona, a favore di Arca Assicurazioni, Arca Direct Assicurazioni, Arca Sistemi e Arca Inlinea.

Arca InLinea eroga servizi di supporto nelle attività di vendita a favore di Arca Assicurazioni, Arca Vita, Arca Direct Assicurazioni e Arca Vita International.

Arca Sistemi effettua i seguenti servizi:

- fornitura di servizi di progettazione, sviluppo e gestione di sistemi informativi a favore di Arca Vita, Arca Assicurazioni, Arca InLinea, Arca Direct Assicurazioni;
- fornitura di servizi di progettazione, sviluppo e gestione della conservazione sostitutiva a favore di Arca Vita e Arca Assicurazioni;
- fornitura del servizio di messa a disposizione dell'architettura informatica a favore di Arca Vita International.

UnipolReC, in qualità di mandataria, ha svolto nel corso del 2018 in favore di Gruppo Una l'attività di gestione, recupero stragiudiziale di crediti vantati nei confronti dei Clienti, quali, a titolo esemplificativo, l'analisi dei crediti affidati, l'invio di solleciti di pagamento epistolari e/o telefonici, il monitoraggio delle risposte ricevute, la verifica dei pagamenti e la riconciliazione degli stessi, la ricerca dei soggetti irreperibili e ogni altra attività necessaria o connessa a tali servizi.

Tutti i rapporti sopra elencati non comprendono operazioni atipiche o inusuali.

I corrispettivi riconosciuti vengono principalmente determinati sulla base dei costi esterni sostenuti, dovuti per esempio a prodotti e servizi acquisiti da propri fornitori, e dei costi derivanti da attività autoprodotte, ossia generate attraverso proprio personale, e con logiche che considerano:

- gli obiettivi di *performance* che la prestazione del servizio a favore della società deve garantire;
- gli investimenti strategici da attuare per assicurare i livelli di servizio pattuiti.

In particolare vengono considerate le seguenti componenti:

- costo del personale;
- costi di funzionamento (logistica, ecc.);
- costi generali (IT, consulenze, ecc.).

Per le attività fornite da Leitha e Ambra Property il corrispettivo è determinato in misura pari ai costi definiti in precedenza ai quali viene applicato un mark-up nella misura del 5% che costituisce il margine operativo per la prestazione fornita.

Per la Gestione Finanziaria i corrispettivi sono calcolati mediante l'applicazione di una commissione sulle masse gestite. I servizi prestati da UniSalute (ad eccezione dei servizi di funzionamento erogati a Unisalute Servizi i quali sono calcolati a costi ripartiti), Auto Presto & Bene, UnipolSai Investimenti SGR e UnipolRe prevedono dei corrispettivi fissi.

Unipol Gruppo, UnipolSai e Unipol Banca effettuano distacchi di personale a favore delle società del Gruppo al fine di ottimizzare le sinergie all'interno del Gruppo.

Relativamente ai rapporti finanziari e commerciali intrattenuti tra Unipol Banca, Finitalia e le altre società del Gruppo, questi rientrano nell'usuale operatività di un gruppo articolato e riguardano rapporti di corrispondenza per servizi resi, di deposito o di finanziamento e di leasing finanziario. Sono stati inoltre stipulati accordi riguardanti la distribuzione e/o la gestione di prodotti e servizi bancari, finanziari e assicurativi, e più in generale la prestazione di servizi ausiliari all'attività bancaria. Gli effetti economici connessi con i predetti rapporti sono regolati, di norma, sulla base delle condizioni di mercato applicate alla clientela primaria.

Regime fiscale per la tassazione di gruppo (c.d. consolidato fiscale)

La capogruppo Unipol ha rinnovato l'opzione per il regime di tassazione di Gruppo disciplinato dal Titolo II, Capo II, sezione II del DPR 917/86 (TUIR - art.117 e seguenti), in qualità di consolidante, per il triennio 2018-2020. A tale regime aderiscono in qualità di consolidate tutte le società appartenenti al Gruppo Unipol aventi i requisiti normativamente previsti.

Per quanto riguarda l'informativa prevista dalla Comunicazione Consob n. DEM/6064293/2006 si rinvia al paragrafo Operazioni con parti correlate della Nota Integrativa.

La responsabilità sociale e ambientale

La sostenibilità è gestita nel Gruppo Unipol direttamente dalla holding per tutte le società del Gruppo per garantire uniformità e coerenza d'indirizzo. La struttura operativa è posta in staff al Presidente, per garantire la conformità ai valori e la completezza di visione sulle attività effettuate, mentre la funzione d'indirizzo è attribuita al Comitato per la Sostenibilità del Consiglio di Amministrazione del Gruppo Unipol, che ha esaminato e valutato durante l'intero anno il percorso seguito ed espresso le proprie valutazioni sul processo adottato e sulle principali scelte compiute in ambito sostenibilità dal Gruppo.

L'attenzione alla responsabilità sociale da parte del Gruppo Unipol si sviluppa a partire dalla Carta dei Valori e dal Codice Etico del Gruppo Unipol, si articola in Visione e Missione che sono state declinate nuovamente in occasione del Piano Industriale 2016-2018, il quale, per la prima volta, integra obiettivi e azioni di Sostenibilità.

Il Consiglio di Amministrazione del Gruppo ha approvato a marzo 2018 la politica di Sostenibilità che mira a identificare e presidiare i rischi ESG nei diversi settori, impegnandosi a concorrere agli Obiettivi di Sviluppo Sostenibile. Contestualmente Unipol ha sottoscritto il Global Compact delle Nazioni Unite.

Il Gruppo, convinto dell'importanza di integrare la sostenibilità nei processi di business per sviluppare competitività di lungo periodo, ha ritenuto opportuno integrarla sia nella fase di pianificazione che in quella di rendicontazione con gli aspetti economico-finanziari.

Tra i progetti presenti nel Piano emergono in particolare:

- L'impegno per accrescere la resilienza delle PMI ai rischi prodotti dal cambiamento climatico, con il progetto DERRIS, finanziato attraverso il fondo europeo Life, per definire un modello di partnership pubblico privato che migliori la resilienza delle aree industriali ad alta concentrazione di piccole e medie imprese rispetto all'insorgere di fenomeni catastrofali. Nel corso del 2018 sono state coinvolte 11 città con attività di formazione rivolte sia ai funzionari dell'amministrazione che agli imprenditori. Attraverso il Cram tool reso pubblicamente disponibile sono stati redatti 128 piani di adattamento.
- Sono stati certificati secondo il Disciplina dei Valori Unipol i prodotti Vita della linea Previdenza, in aggiunta a quelli già certificati di Investimento e Risparmio.
- È stata sviluppata un'offerta dedicata al Terzo Settore sia fronte Banca che Assicurazione.
- Si sono ulteriormente strutturate le attività di Eos, Conoscere l'Assicurazione rivolta alle scuole, e sono inoltre proseguite le attività di Per Gioco Non Per Azzardo.

Al fine di monitorare il rispetto degli impegni assunti sono stati identificati 10 indicatori di outcome, tra i quali va evidenziato l'impegno del Gruppo a raggiungere e mantenere una reputazione solida, mediante un approccio integrato che mira (i) da un lato, a identificare e mitigare i rischi derivanti da eventi che potrebbero impattare negativamente la reputazione e, quindi, il valore del Gruppo Unipol e, (ii) dall'altro, a contribuire alla crescita di tale valore, partendo dalla misurazione e analisi della reputazione attuale fino a implementare un piano di azioni, allineato con i bisogni e gli obiettivi del Gruppo, in grado di consolidare la stessa reputazione.

Attività di ricerca e sviluppo

In risposta a uno scenario di mercato costantemente in forte evoluzione tecnologica, il Gruppo Unipol investe per sviluppare e accelerare l'innovazione e andare incontro alle nuove esigenze della clientela.

Nel corso del 2018, il presidio dei processi di innovazione volti a distinguere l'offerta è proseguito attraverso l'estensione del modello di servizio integrato a nuovi prodotti, lo sviluppo di analisi predittive in *Leithà*, l'affidamento alla società *Alfaevolution* di tutto il portafoglio di dispositivi telematici per la clientela del Gruppo; la sperimentazione di ulteriori dispositivi telematici per salute e sicurezza. Nei processi di innovazione il Gruppo ha frequentemente coinvolto e valorizzato il contributo di startup innovative, Università e network di ricerca.

Con riferimento ai prodotti che integrano strumenti telematici, nel 2018 *Alfaevolution* ha investito nella realizzazione di una propria piattaforma TSP (*Telematics Service Provider*), per la trasmissione e gestione diretta dei dati registrati dai dispositivi telematici (79 TB di dati telematici) sia per il business Auto che Non Auto, allo scopo di aumentare il controllo dei processi, ridurre i costi di erogazione dei servizi, aumentare la flessibilità del modello di servizio. In ambito Auto si è inoltre provveduto all'integrazione nei dispositivi telematici di elementi come l'accelerometro e il rilevatore della presenza di bambini.

Tra gli altri prodotti assicurativi, un'innovazione significativa riguarda l'App UnipolSai GO per la vendita di micropolizze viaggio sottoscrivibili in tempo reale tramite smartphone, in cui, oltre alle coperture bagaglio, assistenza e infortuni, è stata aggiunta la copertura spese mediche, così da rendere l'offerta più completa, soprattutto per i

viaggi fuori dall'Europa. Su questo prodotto è stata inoltre sperimentata una modalità promozionale che valorizza i dati forniti dalla IoT (Internet delle cose).

L'innovazione supportata dalla tecnologia riguarda anche i processi interni; ad esempio, è proseguita l'evoluzione del processo di "liquidazione telematica", che utilizza in modo innovativo le informazioni fornite dalla scatola nera per i sinistri dei Rami Auto. Con il supporto di Leithà sono stati avviati progetti in materia di ricostruzione telematica dei sinistri, di ammodernamento della gestione del call-center di UniSalute, di innovazione tariffaria, attraverso l'applicazione di metodologie di *machine learning* innovative nell'attività di tariffazione e la messa a disposizione di nuove basi dati per le aree tecniche. Sono in via di sperimentazione anche nuove soluzioni digitali a supporto delle Agenzie, volte a migliorare l'efficacia della proposizione commerciale.

Adempimenti in materia di privacy (D. Lgs. 196/2003)

La società, al fine di garantire la conformità alla normativa in materia di protezione dei dati personali (relativi, fra gli altri, a clienti, assicurati, beneficiari e dipendenti), ha istituito appositi presidi organizzativi, in particolare sul versante della sicurezza delle informazioni, dell'accesso ai dati da parte di terzi, della produzione della documentazione richiesta per legge, della formazione rivolta a dipendenti e agenti.

Con riferimento al Regolamento UE 2016/679 in materia di tutela dei dati personali (il "GDPR") - divenuto applicabile a partire dal 25 maggio 2018 - la società ha avviato, già nel 2017, un progetto di adeguamento alle previsioni normative dello stesso GDPR. Il progetto ha portato a una sostanziale revisione dell'architettura privacy, attraverso la nomina di un unico Data Protection Officer di Gruppo - che svolge le attività di competenza per la Capogruppo e per le società da essa controllate aventi sede legale in Italia - all'istituzione dei Registri dei trattamenti previsti dall'articolo 30 del GDPR, (ii) alla revisione di tutta la modulistica privacy, attraverso l'adeguamento delle formule di consenso e delle informative, (iii) alla revisione dei contratti di fornitura di servizi, sia tra società del Gruppo, sia tra queste e i fornitori esterni e (iv) all'emanazione di numerosi documenti di comunicazione aziendale, finalizzati a delineare linee guida e procedure per la corretta gestione dei dati personali e per assicurare la conformità dei trattamenti alla normativa.

Risorse Umane

L'organico della Società al 31 dicembre 2018 risulta composto da n. 20 dipendenti (n. 22 al 31/12/2017). Il numero dei dipendenti, anche se conteggiati come "full time equivalent" (FTE), ovvero considerando l'orario di lavoro effettivo, è sempre pari a n. 20 unità.

	31/12/2018			31/12/2017		
	Medi	Finali	FTE	Medi	Finali	FTE
Tempo Indeterminato	20	20	20	20	22	22
Totale	20	20	20	20	22	22

Attività di formazione

Il Gruppo Unipol, a supporto del raggiungimento dei propri obiettivi strategici, investe su una pluralità di leve riguardanti il capitale umano, dalla formazione alla semplificazione del modello organizzativo, dai piani di sviluppo all'armonizzazione contrattuale. Il rafforzamento delle competenze interne è funzionale alla realizzazione del programma di evoluzione del modello di servizio; a questo scopo UNICA, la Corporate Academy del Gruppo Unipol, è focalizzata sulla formazione professionale e di mestiere di tutte le strutture del Gruppo presenti sul territorio italiano, con l'obiettivo di accrescere le conoscenze in ottica diffusa, rafforzare la cultura d'impresa, condividere il modello manageriale. L'investimento diretto e indiretto in formazione è stato di euro 17,7 milioni nel 2018, con un incremento del 16% rispetto al 2017 (gli investimenti diretti per dipendenti e agenti sono stati pari a euro 6,2 milioni, mentre gli investimenti indiretti sono stati euro 11,5 milioni).

Complessivamente sono state erogate n. 1 milione e 224 mila ore di formazione, di cui il 73% alla rete agenziale e il 27% ai dipendenti (in crescita del 32% sull'anno precedente).

Con riferimento ai dipendenti del Gruppo, le ore di formazione sono state n. 327.953 (+43% sul 2017), di cui il 59% erogate a uomini e il 41% erogate a donne; i corsi di formazione complessivamente erogati sono stati n. 964 (n. 673 in aula e tramite webinar, n. 291 attraverso FAD). I dipendenti direttamente coinvolti in corsi di formazione in aula e tramite webinar sono stati n. 7.381, mentre l'erogazione dei corsi a distanza ha coinvolto l'82% dell'organico.

Piani retributivi sotto forma di partecipazione al capitale

Il Gruppo Unipol riconosce benefici addizionali (incentivi di lungo termine) all'Amministratore Delegato, ai Dirigenti con responsabilità strategiche e agli altri dirigenti attraverso piani triennali chiusi di partecipazione al capitale che prevedono l'assegnazione di azioni Unipol e UnipolSai (*performance share*) al raggiungimento di obiettivi di Utile Lordo, requisiti patrimoniali di solvibilità individuali e consolidati.

Il Piano di compensi basati su strumenti finanziari (azioni Unipol) per il periodo 2013-2015 è terminato il 31/12/2015. La prima tranche, per numero azioni 1.964.855, è stata corrisposta agli aventi diritto il 1° luglio 2016, la seconda tranche, per numero azioni 2.006.741, è stata corrisposta agli aventi diritto il 3 luglio 2017 e la terza e ultima tranche, per numero azioni 2.005.667, è stata corrisposta il 1° luglio 2018.

Il Piano di compensi basato su strumenti finanziari del tipo *performance share* 2016-2018 prevede, qualora ne ricorrano i presupposti, l'assegnazione di azioni UnipolSai e Unipol in tre esercizi a decorrere dalla fine del mese di aprile 2019.

I Documenti Informativi, redatti ai sensi dell'art. 114-bis del testo Unico della Finanza e dell'art. 84-bis del Regolamento Emittenti CONSOB n. 11971/1999, sono disponibili sui rispettivi siti Internet, nella sezione Governance/Assemblee degli Azionisti.

Servizi Informatici

Il Piano Information & Communication Technology (ICT), come declinato nel Piano Industriale 2016-2018, si focalizza in particolare sulle attività di innovazione e supporto al business con il progressivo aumento delle attività di innovazione tecnologica legate alla riprogettazione e realizzazione di nuove architetture informatiche, processi e modalità di interazione con Agenzie, Clienti, ecosistema di Partner esterni e al miglioramento dell'efficienza operativa e della qualità dei servizi.

Le principali attività svolte nel corso dell'anno sul fronte delle nuove tecnologie e servizi possono essere raggruppate secondo le seguenti aree di intervento:

- Digitalizzazione dei Processi e Mobility;
- Nuove architetture informatiche;
- Nuovi "Touch Point Digitali";
- Business Process Management;
- Intelligenza Artificiale, Robotizzazione;
- Telematica e Dati.

Internet

www.unipol.it è il sito di Unipol dal quale l'utente può accedere ai siti delle varie società del Gruppo e ottenere informazioni sulla stessa Unipol.

Evoluzione prevedibile della gestione

L'economia globale sta mostrando segnali di un generale rallentamento. Già dalle prime settimane del 2019, mano a mano che venivano consuntivati i principali dati macroeconomici relativi all'ultima parte del 2018, molti osservatori economici hanno tagliato le stime di crescita 2019 dell'Eurozona. In particolare, per il nostro paese che è risultato in recessione nella seconda parte del 2018, da più parti sono stati posti seri dubbi sulla possibilità del raggiungimento del target, prospettato dal nostro Governo, ovvero di una crescita dell'economia per l'anno in corso pari al +1%.

La congiuntura esterna, unitamente ai numerosi elementi di criticità che caratterizzano il nostro paese, rischia di alimentare nuove tensioni nei mercati finanziari con conseguente ripresa della volatilità dello spread dei nostri titoli di stato rispetto al Bund tedesco. I principali mercati borsistici nei primi due mesi del 2019 hanno segnato performance positive, sia pure in un quadro di elevata volatilità.

Tutto ciò ha riflessi sui nostri investimenti finanziari e sull'operatività della gestione finanziaria che resta finalizzata alla coerenza tra gli attivi e i passivi, ottimizzando il profilo rischio rendimento del portafoglio e perseguendo in modo selettivo una adeguata diversificazione dei rischi.

Per quanto concerne l'andamento dei business in cui opera il Gruppo, non si segnalano eventi di particolare rilievo. Come già ricordato, è in corso di ultimazione il nuovo Piano Industriale 2019-2021 che sarà presentato ai mercati finanziari nel prossimo mese di maggio, e che sarà incentrato sul core business assicurativo.


Il risultato individuale e consolidato della gestione per l'anno in corso, escludendo eventi attualmente non prevedibili anche legati al contesto di riferimento, è atteso positivo.

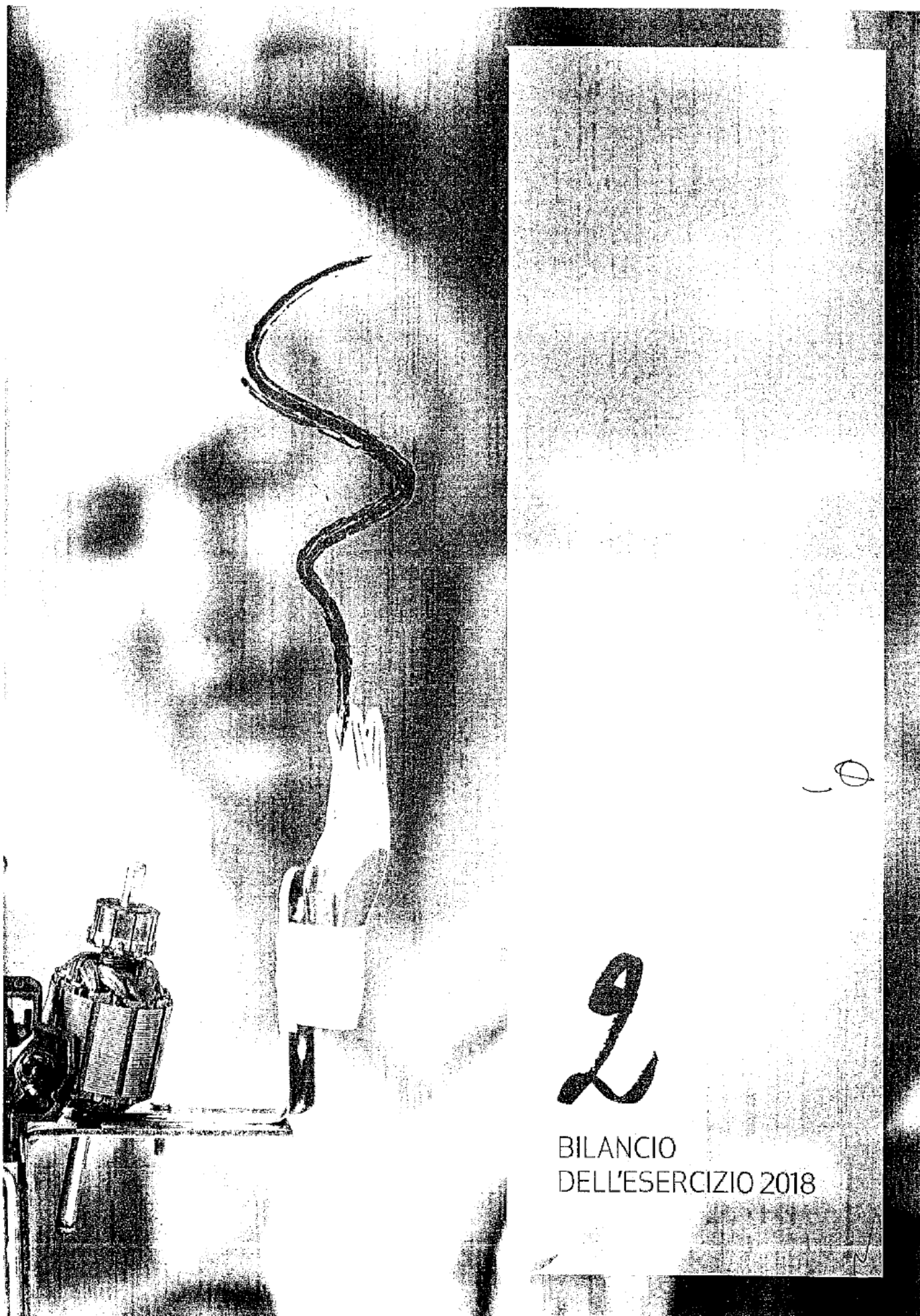
Con riferimento alle operazioni straordinarie, si ricorda che è atteso per l'inizio del secondo semestre, subordinatamente al verificarsi di alcune condizioni sospensive, in primo luogo di natura regolamentare e autorizzativa, il perfezionamento della cessione a BPER Banca della partecipazione in Unipol Banca detenuta da Unipol e UnipolSai e l'acquisto, da parte di UnipolReC, di due portafogli NPL dal Gruppo BPER.

Bologna, 14 marzo 2019

Il Consiglio di Amministrazione







2

BILANCIO
DELL'ESERCIZIO 2018

Unipol Gruppo S.p.A.
Stato Patrimoniale

Valori in euro

ATTIVO	31.12.2018	31.12.2017
A) CREDITI VERSO SOCI PER VERSAMENTI ANCORA DOVUTI		
- di cui capitale richiamato		
B) IMMOBILIZZAZIONI		
I Immobilizzazioni immateriali		
4) Concessioni, licenze, marchi e diritti simili	2.310.987	3.047.040
7) Altre		151.752
Totale	2.310.987	3.198.792
II Immobilizzazioni materiali		
2) Impianti e macchinario	33.351	74.396
4) Altri beni	727.566	902.173
Totale	760.917	976.569
III Immobilizzazioni finanziarie		
1) Partecipazioni in:		
a) imprese controllate	6.193.813.086	6.412.693.688
d-bis) altre imprese	119.159.639	
Totale partecipazioni	6.312.972.725	6.412.693.688
2) Crediti:		
a) verso imprese controllate	149.560.685	
d-bis) verso altri	226.615	267.761
- di cui esigibili entro 12 mesi	50.783	52.308
Totale crediti	149.787.300	267.761
3) Altri titoli	550.625.973	8.795.988
Totale	7.013.385.999	6.421.757.438
TOTALE IMMOBILIZZAZIONI	7.016.457.903	6.425.932.799

Unipol Gruppo S.p.A. Stato Patrimoniale

Valori in euro

ATTIVO	31.12.2018	31.12.2017
C) ATTIVO CIRCOLANTE		
II Crediti		
1) verso clienti	21.630	21.630
2) verso imprese controllate	11.636.710	129.451.657
3) verso imprese collegate		8.465
5- bis) crediti tributari	79.153.535	66.473.673
- di cui esigibili oltre 12 mesi	78.600.872	66.473.673
5- ter) imposte anticipate	455.224.765	535.321.567
- di cui esigibili oltre 12 mesi	455.224.765	535.321.567
5- quater) verso altri	898.095	660.616
Totale	546.934.735	731.937.608
III Attività finanziarie che non costituiscono immobilizzazioni		
1) Partecipazioni in imprese controllate	128.565.357	121.750.636
6) Altri titoli	21.487.127	42.952.515
Totale	150.052.484	164.703.150
IV Disponibilità liquide		
1) Depositi bancari e postali	1.092.700.544	1.420.987.323
- di cui verso imprese controllate	1.092.646.122	1.420.972.756
3) Denaro e valori in cassa	13.948	13.036
Totale	1.092.714.492	1.421.000.359
TOTALE ATTIVO CIRCOLANTE	1.789.701.711	2.317.641.118
D) RATEI E RISCONTI		
1) Ratei	2.473.906	182.786
2) Risconti	424.328	544.635
TOTALE RATEI E RISCONTI	2.898.234	727.421
TOTALE ATTIVO	8.809.057.848	8.744.301.338

Unipol Gruppo S.p.A. Stato Patrimoniale

Valori in euro

PASSIVO	31.12.2018	31.12.2017
A) PATRIMONIO NETTO		
I Capitale sociale	3.365.292.408	3.365.292.408
II Riserva sovrapprezzo azioni	1.435.734.955	1.435.734.955
IV Riserva legale	583.000.714	581.665.518
VI Altre riserve	63.367.158	
- Riserva straordinaria	63.367.158	
IX Utile (perdita) dell'esercizio	66.223.514	213.351.962
X Riserva negativa per azioni proprie in portafoglio	(2.026.637)	(8.757.921)
TOTALE PATRIMONIO NETTO	5.511.592.112	5.567.286.921
B) FONDI PER RISCHI E ONERI		
3) Strumenti finanziari derivati passivi	426.537.876	339.248.385
4) Altri	7.162.796	3.358.983
TOTALE FONDI PER RISCHI E ONERI	433.700.672	342.607.368
C) TRATTAMENTO DI FINE RAPPORTO DI LAVORO SUBORDINATO	37.304	36.533
D) DEBITI		
1) Obbligazioni	1.811.029.198	1.802.257.799
- di cui esigibili oltre 12 mesi	1.811.029.198	1.802.257.799
3) Debiti verso soci per finanziamenti		14.805
5) Debiti verso altri finanziatori	515.186	515.186
7) Debiti verso fornitori	6.116.136	4.269.348
9) Debiti verso imprese controllate	1.027.911.424	1.006.501.025
- di cui esigibili oltre 12 mesi		679.268.110
12) Debiti tributari	738.069	4.111.456
13) Debiti verso Istituti di previdenza e sicurezza sociale	543.616	504.215
14) Altri debiti	16.874.132	16.196.682
TOTALE DEBITI	2.863.727.759	2.834.370.516
TOTALE PASSIVO	8.809.057.848	8.744.301.338

Unipol Gruppo S.p.A.
Conto Economico

Valori in euro

	31.12.2018	31.12.2017
A) VALORE DELLA PRODUZIONE		
5) Altri ricavi e proventi:		
b) diversi	18.806.981	31.121.986
Totale altri ricavi e proventi	18.806.981	31.121.986
TOTALE VALORE DELLA PRODUZIONE	18.806.981	31.121.986
B) COSTI DELLA PRODUZIONE		
6) Materie prime, sussidiarie, di consumo e merci	201.011	277.683
7) Servizi	18.892.119	18.136.759
8) Godimento di beni di terzi	1.275.574	897.546
9) Personale:		
a) salari e stipendi	21.207.754	22.147.794
b) oneri sociali	3.554.254	3.799.534
c) trattamento di fine rapporto	623.701	631.029
e) altri costi	1.731.806	1.674.431
Totale personale	27.127.515	28.211.789
10) Ammortamenti e svalutazioni:		
a) ammortamento delle immobilizzazioni immateriali	950.307	1.493.855
b) ammortamento delle immobilizzazioni materiali	215.852	324.197
Totale ammortamenti e svalutazioni	1.166.159	1.818.052
12) Accantonamenti per rischi	2.344.883	460.513
14) Oneri diversi di gestione	6.374.900	108.305.650
TOTALE COSTI DELLA PRODUZIONE	57.381.970	158.107.993
DIFFERENZA TRA VALORE E COSTI DELLA PRODUZIONE (A-B)	(38.574.990)	(126.986.007)
C) PROVENTI E ONERI FINANZIARI		
15) Proventi da partecipazioni:		
a) in imprese controllate	447.342.286	1.023.355.762
d) in altre imprese	4.733.294	1.657.311
Totale proventi da partecipazioni	452.075.580	1.025.013.072
16) Altri proventi finanziari:		
a) da crediti iscritti nelle immobilizzazioni:	5.102.791	401
1) da imprese controllate	5.102.529	
4) da altri	262	401
c) da titoli iscritti nell'attivo circolante	7.548.671	6.129.317
d) proventi diversi dai precedenti	551.223	9.353
1) da imprese controllate	12.034	9.349
4) da altri	539.189	3
Totale altri proventi finanziari	13.202.685	6.139.071
17) Interessi e altri oneri finanziari:		
a) imprese controllate	15.139.156	8.049.252
d) altri	76.528.762	57.511.639
Totale interessi e altri oneri finanziari	91.667.918	65.560.891
17-bis) Utili (perdite) su cambi	12.047	(622.611)
TOTALE PROVENTI E ONERI FINANZIARI	373.622.394	964.968.641

Unipol Gruppo S.p.A. Conto Economico

Valori in euro

	31.12.2018	31.12.2017
D) RETTIFICHE DI VALORE DI ATTIVITA' E PASSIVITA' FINANZIARIE		
18) Rivalutazioni:		
c) di titoli iscritti all'attivo circolante		1.489.915
Totale rivalutazioni		1.489.915
19) Svalutazioni:		
a) di partecipazioni	195.872.370	445.065.339
c) di titoli iscritti all'attivo circolante	6.802.838	352.317
d) di strumenti finanziari derivati	87.289.491	211.915.300
Totale svalutazioni	289.964.699	657.332.955
TOTALE DELLE RETTIFICHE	(289.964.699)	(655.843.040)
RISULTATO PRIMA DELLE IMPOSTE	45.082.705	182.139.594
20) Imposte sul reddito dell'esercizio, correnti, differite e anticipate		
a) Imposte correnti	(21.373.535)	(171.787.198)
b) Imposte relative a esercizi precedenti	18.761	(322.905)
c - bis) Imposte anticipate	213.965	140.897.735
Totale imposte sul reddito dell'esercizio	(21.140.810)	(31.212.368)
UTILE (PERDITA) DELL'ESERCIZIO	66.223.514	213.351.962

Unipol Gruppo S.p.A. Rendiconto Finanziario


Valori in euro

	31.12.2018	31.12.2017
A. Flussi finanziari derivanti dalla gestione reddituale (metodo indiretto)		
Utile (perdita) dell'esercizio	66.223.514	213.351.962
Imposte sul reddito	(21.140.810)	(31.212.368)
Interessi passivi (Interessi attivi)	61.384.150	45.867.183
(Dividendi)	(329.965.836)	(280.475.691)
(Plusvalenze)/minusvalenze derivanti dalla cessione di attività	(119.495.524)	(745.782.187)
1. Utile (perdita) dell'esercizio prima d'imposte sul reddito, interessi, dividendi e plus/minusvalenze da cessione	(342.994.505)	(798.251.101)
<i> Rettifiche per elementi non monetari che non hanno avuto contropartita nel capitale circolante netto</i>		
Accantonamenti ai fondi	3.949.877	460.513
Ammortamenti delle immobilizzazioni	1.165.955	1.818.052
Svalutazioni per perdite durevoli di valore	195.872.370	445.065.339
Rettifiche di valore di attività e passività finanziarie di strumenti finanziari derivati che non comportano movimentazione monetaria	87.289.491	211.579.418
Altre rettifiche per elementi non monetari	38.666.339	151.727.683
Totale rettifiche elementi non monetari	326.944.032	810.651.004
2. Flusso finanziario prima delle variazioni del capitale circolante netto	(16.050.472)	12.399.903
<i>Variazioni del capitale circolante netto</i>		
Decremento (incremento) dei crediti vs clienti		49.563
Incremento (decremento) dei debiti verso fornitori	1.846.788	382.355
Decremento (incremento) ratei e sconti attivi	(2.170.813)	43.549
Decremento (incremento) dei crediti vs controllate	117.814.947	(105.078.070)
Altre variazioni del capitale circolante netto	85.926.983	(41.237.275)
Totale variazioni capitale circolante netto	203.417.905	(145.839.877)
3. Flusso finanziario dopo le variazioni del capitale circolante netto	187.367.433	(133.439.974)
<i>Altre rettifiche</i>		
Interessi incassati (pagati)	(61.384.150)	(45.867.183)
Dividendi incassati	329.965.836	280.475.691
(Utilizzo dei fondi)	(146.094)	(26.336.287)
Totale altre rettifiche	268.435.622	208.272.220
Flusso finanziario della gestione reddituale (A)	455.803.055	74.832.247

Unipol Gruppo S.p.A. Rendiconto Finanziario

Valori in euro

	31.12.2018	31.12.2017
B. Flussi finanziari derivanti dall'attività d'investimento		
<i>Immobilizzazioni materiali</i>		
(Investimenti)		(2.684)
<i>Immobilizzazioni immateriali</i>		
(Investimenti)	(62.502)	(9.131)
<i>Immobilizzazioni finanziarie</i>		
(Investimenti)	(1.297.437.224)	(740.715.389)
Disinvestimenti - valore di realizzo	503.049.896	1.036.191.048
<i>Attività finanziarie non immobilizzate</i>		
(Investimenti)		(120.232.699)
Disinvestimenti - valore di realizzo	139.010.514	50.326.355
Flusso finanziario dell'attività di investimento (B)	(655.439.316)	225.558.501
C. Flussi finanziari derivanti dall'attività di finanziamento		
<i>Mezzi di terzi</i>		
Accensione finanziamenti		497.710.000
Rimborso finanziamenti		(313.579.350)
<i>Mezzi propri</i>		
(Dividendi e acconti su dividendi pagati)	(128.649.608)	(128.288.394)
Flusso finanziario dell'attività di finanziamento (C)	(128.649.608)	55.842.256
Incremento (decremento) delle disponibilità liquide (A ± B ± C)	(328.285.868)	356.233.004
Disponibilità liquide all'inizio dell'esercizio	1.421.000.359	1.064.767.356
di cui:		
depositi bancari e postali	1.420.987.323	1.064.756.937
denaro e valori in cassa	13.036	10.419
Disponibilità liquide alla fine dell'esercizio	1.092.714.492	1.421.000.359
di cui:		
depositi bancari e postali	1.092.700.544	1.420.987.323
denaro e valori in cassa	13.948	13.036





3

NOTA
INTEGRATIVA

Struttura e contenuto del bilancio

Il Bilancio dell'esercizio 2018 di Unipol è redatto in conformità alle disposizioni del Codice Civile e ai principi contabili nazionali approvati dall'Organismo Italiano di Contabilità (OIC). Unipol, infatti, qualificandosi come impresa di partecipazione finanziaria mista a prevalenza assicurativa così come identificata dal D. Lgs. 142/2005, tenuta a redigere il bilancio consolidato in conformità ai principi contabili internazionali sulla base di quanto previsto dall'art. 95, comma 2-bis del D. Lgs. 209/2005 (Codice delle Assicurazioni), non può applicare i medesimi principi internazionali al bilancio separato dell'impresa secondo il disposto dell'art. 4 del D. Lgs. 38/2005.

Il bilancio è costituito dallo Stato patrimoniale, dal Conto economico, dal Rendiconto finanziario e dalla presente Nota Integrativa; è inoltre corredato della Relazione degli Amministratori sulla gestione.

Come previsto dall'art. 2423, comma 6, del Codice Civile, i valori del Bilancio d'esercizio sono espressi in unità di euro, senza cifre decimali, ad eccezione dei valori riportati nella Nota Integrativa che, salvo ove diversamente indicato, sono espressi in migliaia di euro, così come consentito dallo stesso Codice Civile.

I criteri di valutazione sono adottati nell'ottica della continuità aziendale, in applicazione dei principi di competenza, di rilevanza, di significatività dell'informazione contabile e della sostanza delle operazioni o dei contratti, ai sensi degli articoli 2423 e 2423-bis del Codice Civile.

La natura e l'effetto patrimoniale, economico e finanziario dei principali fatti di rilievo avvenuti dopo la chiusura dell'esercizio, anche con riferimento ove applicabile alle valutazioni del presente bilancio d'esercizio, sono riportati in un apposito capitolo della presente nota Integrativa.

Al fine di integrare l'informativa fornita dagli schemi obbligatori sopra richiamati, i dati del Conto economico sono stati riesposti nell'allegato prospetto di riclassificazione e sono stati corredati dal Prospetto delle variazioni nei conti del Patrimonio netto.

Il Bilancio è esposto in forma comparata con l'indicazione dei valori dell'esercizio precedente. Ove necessario, in caso di modifica di principi contabili, criteri di valutazione o di classificazione, i dati comparativi vengono rielaborati e riclassificati per fornire un'informativa omogenea e coerente.

Gli organi amministrativi delegati e il dirigente preposto alla redazione dei documenti contabili societari di Unipol hanno reso l'attestazione del Bilancio d'esercizio ai sensi dell'articolo 81-ter del Regolamento Consob n. 11971 del 14 maggio 1999 e successive modifiche e integrazioni.

Il presente Bilancio è sottoposto a revisione contabile da parte della società PricewaterhouseCoopers SpA, alla quale l'Assemblea dei Soci ha affidato l'incarico per gli esercizi 2012-2020.

Criteri di valutazione

Immobilizzazioni immateriali

Le immobilizzazioni immateriali sono iscritte al costo storico di acquisizione o di produzione, comprensivo degli oneri accessori, e vengono ammortizzate in funzione della loro residua possibilità di utilizzo (3-5-10 anni). Per i progetti in corso d'opera l'ammortamento è sospeso e decorre dall'esercizio in cui inizia il relativo utilizzo.

I costi di impianto e di ampliamento sono ammortizzati in un periodo massimo di cinque anni, a decorrere dalla data di effetto dell'operazione a cui sono correlati, tenendo conto dell'utilità futura dei medesimi e della loro presunta vita utile.

Gli altri costi pluriennali sono ammortizzati in conto, in base alla loro presunta vita utile. Qualora venga meno l'utilità futura delle immobilizzazioni immateriali, le stesse sono azzerate con addebito al conto economico.

Immobilizzazioni materiali

Le immobilizzazioni materiali sono iscritte al costo di acquisizione e rettificata dai corrispondenti fondi ammortamento. Nel valore di iscrizione in bilancio si è tenuto conto degli oneri accessori e dei costi diretti e indiretti per la quota ragionevolmente imputabile al bene.

Gli ammortamenti sono computati secondo la vita utile del bene:

- impianti e attrezzature: da 3 a 7 anni di vita utile;
- beni mobili iscritti in pubblici registri: 4 anni di vita utile;
- mobili e macchine ufficio: da 3 a 8 anni di vita utile;
- macchine CED: da 2 a 5 anni di vita utile;
- cesplii fino a euro 516: vengono ammortizzati interamente in 1 anno.

Immobilizzazioni finanziarie

Sono principalmente rappresentate da partecipazioni di controllo.

Tali partecipazioni sono iscritte in bilancio al costo di acquisto o di sottoscrizione o a un valore inferiore al costo nei casi in cui le partecipate presentino, sulla base della loro situazione patrimoniale, perdite durevoli di valore.

I titoli obbligazionari destinati a permanere durevolmente nel patrimonio della Società sono contabilizzati con il metodo del costo ammortizzato applicando il tasso interno di rendimento (criterio dell'interesse effettivo). Il valore viene rettificato in presenza di perdite durevoli di valore.

Nel caso in cui vengano meno i motivi che avevano determinato la rilevazione di rettifiche di valore, il valore del titolo viene ripristinato nei limiti del costo ammortizzato determinato in assenza delle rettifiche precedentemente rilevate.

Cambiamenti di destinazione di investimenti

Nel caso di una mutata strategia definita dall'organo amministrativo circa la destinazione di un investimento a permanere o meno durevolmente nel patrimonio dell'impresa, tale investimento è oggetto di riclassifica tra i comparti dell'attivo immobilizzato (immobilizzazioni finanziarie) e dell'attivo circolante (attività finanziarie che non costituiscono immobilizzazioni).

Il trasferimento è rilevato in base al valore risultante dall'applicazione – al momento del trasferimento stesso – dei criteri valutativi del portafoglio di provenienza. Pertanto:

- a) il trasferimento degli investimenti immobilizzati all'attivo circolante va rilevato in base al costo, eventualmente rettificato per le perdite durature di valore;
- b) il trasferimento degli investimenti non immobilizzati alle immobilizzazioni finanziarie va rilevato in base al minor valore fra il costo e il valore di realizzazione desumibile dall'andamento del mercato.

Crediti

I Crediti sono contabilizzati con il metodo del costo ammortizzato applicando il tasso interno di rendimento (criterio dell'interesse effettivo), tenendo conto del fattore temporale, con l'eccezione dei crediti a breve termine (con scadenza inferiore a 12 mesi).

Attività finanziarie che non costituiscono immobilizzazioni

I titoli azionari che non costituiscono immobilizzazioni e le quote di fondi comuni di investimento sono iscritti al minore fra il costo medio d'acquisto e il valore di mercato, corrispondente, per i titoli quotati, alla media aritmetica dei prezzi rilevati nell'ultimo mese dell'esercizio e, per i titoli non quotati, a una stima prudente del loro presumibile valore di realizzo.

Per i titoli quotati, peraltro, qualora la media dell'ultimo mese non sia rappresentativa del valore di mercato, si ricorre per prudenza a medie ritenute più rappresentative.

I titoli obbligazionari che non costituiscono immobilizzazioni sono iscritti al minore fra il costo di acquisto e il valore di realizzazione desumibile dall'andamento del mercato costituito, per i titoli quotati, dalla media aritmetica dei prezzi rilevati nel mese di dicembre e, per quelli non quotati, dal presumibile valore di realizzo al 31 dicembre, determinato sulla base del valore corrente dei titoli, negoziati in mercati regolamentati, aventi analoghe caratteristiche. Le riduzioni di valore di esercizi precedenti non vengono mantenute qualora siano venuti meno i motivi che le hanno originate.

Strumenti finanziari derivati

Gli strumenti finanziari derivati sono iscritti e valutati al *fair value*. Le variazioni di *fair value* sono imputate al conto economico, oppure se lo strumento copre il rischio di variazione dei flussi finanziari attesi di un altro strumento finanziario, direttamente a una riserva positiva o negativa di patrimonio netto; tale riserva è imputata al conto economico nella misura e nei tempi corrispondenti al verificarsi o al modificarsi dei flussi di cassa dello strumento coperto o al verificarsi dell'operazione oggetto di copertura.

Gli strumenti finanziari derivati sono esclusivamente utilizzati per finalità di copertura, a riduzione del profilo di rischio delle attività/passività coperte, ovvero a ottimizzazione del profilo di rischio/rendimento delle stesse. I contratti derivati in essere a fine periodo sono valutati in modo coerente con l'attività/passività coperta.

Il valore corrente dei contratti derivati è determinato con il metodo del "costo di sostituzione", utilizzando prezzi e tassi correnti a fine esercizio per pari scadenza e confrontandoli con quelli contrattuali.

I premi incassati o pagati per opzioni su titoli, azioni, valute o tassi in essere a fine periodo sono iscritti rispettivamente nelle voci C.III.5) "Strumenti finanziari derivati attivi" e B.3) "Fondi per rischi e oneri - Strumenti finanziari derivati passivi".

Alla scadenza dell'opzione:

- in caso di esercizio, il premio è portato a rettifica del prezzo di acquisto o vendita dell'attività sottostante;
- in caso di abbandono, il premio è registrato nella voce C) "Proventi e oneri finanziari".

I proventi e oneri derivanti dalla valutazione dei derivati vengono iscritti nella sezione D, "Rettifiche di valore di attività e passività finanziarie".

Ratei e risconti

I Ratei e risconti attivi e passivi sono calcolati secondo il criterio della competenza economica e temporale.

Fondo per rischi e oneri

I Fondi per rischi e oneri sono stanziati per coprire perdite o passività, di esistenza certa o probabile, delle quali tuttavia alla chiusura dell'esercizio non è determinabile con certezza l'entità o la data di sopravvenienza. Nella valutazione di tali fondi sono stati rispettati i criteri generali di prudenza e competenza e gli stanziamenti riflettono la migliore stima possibile sulla base degli elementi a disposizione.

Trattamento di fine rapporto

Il Trattamento di fine rapporto riflette la passività maturata nei confronti dei dipendenti alla data di chiusura dell'esercizio, al netto delle quote devolute ai fondi di previdenza complementare e al Fondo Tesoreria INPS, secondo le disposizioni vigenti.

Debiti

I Debiti sono rilevati in bilancio secondo il criterio del costo ammortizzato, applicando il tasso interno di rendimento (criterio dell'interesse effettivo) e tenendo conto del fattore temporale. Il criterio del costo ammortizzato non è applicato ai debiti se questi sono a breve termine (ossia con scadenza inferiore ai 12 mesi).

Dividendi

I dividendi sono rilevati nel momento in cui, in conseguenza della delibera assunta dall'assemblea dei soci della società partecipata di distribuire l'utile o eventualmente le riserve, sorge il diritto alla riscossione da parte della società partecipante.

Riconoscimento dei costi e dei ricavi

I ricavi e i costi sono esposti in bilancio secondo i principi della prudenza e della competenza temporale.

Imposte sul reddito dell'esercizio

Le imposte sul reddito dell'esercizio, determinate sulla base della normativa fiscale in vigore, sono appostate secondo competenza tra i costi dell'esercizio. Sono costituite da oneri/proventi per:

- Imposte correnti dell'esercizio;
- Imposte di esercizi precedenti il cui importo risulti variato per iniziativa del contribuente o dell'Amministrazione Finanziaria o per la definizione di contenziosi;
- le imposte anticipate e differite originate nell'esercizio da utilizzare in esercizi futuri;
- la quota di competenza dell'esercizio, delle imposte anticipate e differite generate negli esercizi precedenti.

La Società, ai sensi dell'art.117 e seguenti del D.P.R. n. 917/1986 e del D.M. 09/06/2004, ha rinnovato l'opzione, in qualità di consolidante, per il regime di tassazione IRES del consolidato nazionale al quale hanno aderito 40 società, compresa UnipolSai, in qualità di consolidate. Con tali società Unipol ha sottoscritto un accordo relativo alla regolamentazione degli aspetti economico-finanziari disciplinanti l'adesione, provvedendo a rilevare patrimonialmente gli effetti legati al trasferimento del risultato fiscale IRES delle consolidate, calcolato in conformità alle disposizioni di legge, tenendo conto delle rettifiche di consolidamento applicabili e dei crediti d'imposta spettanti.

In applicazione del principio contabile n. 25 emanato dall'Organismo Italiano di Contabilità, le imposte anticipate e differite sono calcolate sulle differenze temporanee esistenti fra il risultato di bilancio e quello fiscale. Le attività per imposte anticipate vengono rilevate solo se esiste la ragionevole certezza della loro recuperabilità negli esercizi futuri.

La fiscalità differita è quantificata sulla base delle aliquote previste dalla normativa in vigore e riferibili agli esercizi futuri nei quali si prevede di assorbire in tutto o in parte le differenze temporanee che le hanno originate.

L'informativa di cui all'art. 2427, comma 1, n. 14 del Codice Civile, unitamente al prospetto di riconciliazione tra onere fiscale teorico ed effettivo, è riportata nella sezione "Conto economico - Imposte sul reddito dell'esercizio, correnti, differite e anticipate".

Conversione dei saldi in valuta estera

Le partite espresse in valuta estera sono gestite secondo i principi della contabilità plurimonetaria.

In ottemperanza a quanto previsto dall'art. 2426, comma 8-bis del Codice Civile, le immobilizzazioni materiali, immateriali e finanziarie (costituite da partecipazioni) in valuta sono iscritte al cambio al momento del loro acquisto; le altre partite espresse in valuta estera sono iscritte ai cambi di fine anno. Tutti i saldi di conversione sono imputati al conto economico.

Cambi adottati

I cambi delle principali valute, adottati per la conversione in euro, sono i seguenti:

Valuta	28/12/2018	31/12/2017
Dollaro Usa	1,1450	1,1993
Lira Sterlina	0,8945	0,8872
Franco Svizzero	1,1269	1,1702
Yen	125,8500	135,0100
Corona Danese	7,4673	7,4449
Corona Repubblica Ceca	25,7240	25,5350
Corona Svedese	10,2548	9,8438

Deroghe ai sensi dell'art. 2423, comma 5 del Codice Civile

Non sono state effettuate deroghe ai sensi dell'art. 2423, comma 5 del Codice Civile.

Incertezze nell'utilizzo di stime

L'applicazione di alcuni principi contabili implica necessariamente significativi elementi di giudizio basati su stime e assunzioni che risultano incerte al tempo della loro formulazione.

Per il bilancio dell'esercizio 2018 si ritiene che le assunzioni fatte siano appropriate e, conseguentemente, che il bilancio sia redatto con l'intento di chiarezza e che rappresenti in modo veritiero e corretto la situazione patrimoniale, finanziaria e il risultato economico dell'esercizio. Nell'ambito della Nota Integrativa, nei paragrafi di pertinenza, viene fornita adeguata ed esaustiva informativa in ordine alle motivazioni sottostanti le decisioni assunte e le valutazioni svolte. Al fine di formulare stime e ipotesi attendibili si è fatto riferimento all'esperienza

storica, nonché ad altri fattori considerati ragionevoli per la fattispecie in esame, in base a tutte le informazioni disponibili.

Non si può escludere, tuttavia, che variazioni in tali stime e assunzioni possano determinare effetti significativi sulla situazione patrimoniale ed economica, nonché sulle passività e attività potenziali riportate nel bilancio ai fini di informativa, qualora intervengano differenti elementi di giudizio rispetto a quelli a suo tempo espressi.

In particolare, l'impiego in maggior misura di valutazioni soggettive da parte della direzione aziendale si rende necessario nei seguenti casi:

- nella determinazione delle eventuali perdite di valore di investimenti partecipativi;
- nella determinazione del valore corrente di attività e passività finanziarie nei casi in cui lo stesso non sia direttamente osservabile sui mercati attivi. Gli elementi di soggettività risiedono, in tal caso, nella scelta dei modelli di valutazione o nei parametri di input che potrebbero essere non osservabili sul mercato;
- nella definizione dei parametri utilizzati nelle valutazioni analitiche di titoli azionari immobilizzati per verificare l'esistenza di eventuali perdite durevoli di valore. In particolare ci si riferisce alla scelta dei modelli di valutazione e alle principali assunzioni e parametri utilizzati;
- nella stima della recuperabilità delle imposte anticipate;
- nella quantificazione dei fondi per rischi e oneri, per l'incertezza di quanto richiesto e dei tempi di sopravvenienza.

L'enunciazione di tali casi viene fornita con l'obiettivo di consentire al lettore di bilancio una migliore comprensione delle principali aree di incertezza, ma non è intesa in alcun modo a suggerire che assunzioni alternative potrebbero essere appropriate o più valide. In aggiunta, le valutazioni di bilancio sono formulate sulla base del presupposto della continuità aziendale, in quanto non sono stati individuati rischi che possano compromettere l'ordinato svolgimento dell'attività aziendale.

Informazioni sullo Stato Patrimoniale e sul Conto Economico

Le voci dello Stato Patrimoniale e le variazioni intervenute nella relativa consistenza, rispetto all'esercizio precedente, sono di seguito commentate e integrate con le indicazioni richieste dalle vigenti norme.

Stato Patrimoniale - Attivo

B. Immobilizzazioni

B) I - Immobilizzazioni immateriali

La voce Immobilizzazioni immateriali ammonta al 31 dicembre 2018 a euro 2.311 migliaia, con una variazione in diminuzione di euro 888 migliaia rispetto al saldo dell'esercizio precedente dovuta quasi esclusivamente all'ammortamento dell'esercizio.

Tale voce è composta interamente da Concessioni, licenze, marchi e diritti simili (euro 3.047 migliaia al 31/12/2017), costituite da licenze d'uso di programmi informatici e costi accessori per le relative personalizzazioni.

I valori sopra esposti sono stati iscritti nell'attivo con il consenso, ove richiesto, del Collegio Sindacale.

B) II - Immobilizzazioni materiali

La voce Immobilizzazioni materiali ammonta al 31 dicembre 2018 a euro 761 migliaia (euro 977 migliaia al 31/12/2017) ed è costituita da arredi, hardware e opere d'arte per euro 728 migliaia (euro 902 migliaia al 31/12/2017) e impianti e macchinari per euro 33 migliaia (euro 74 migliaia al 31/12/2017).

Le movimentazioni intervenute nelle voci delle Immobilizzazioni Immateriali e Materiali e nei rispettivi fondi ammortamento sono riportate negli allegati 4 e 5 della presente Nota Integrativa.

B) III - Immobilizzazioni finanziarie

1) Partecipazioni

L'ammontare complessivo delle partecipazioni risulta al 31 dicembre 2018 pari a euro 6.312.973 migliaia, contro euro 6.412.694 migliaia al termine dell'esercizio precedente, con un decremento di euro 99.721 migliaia (-1,6%).

Il relativo dettaglio è contenuto nel prospetto che segue:

Valori in migliaia di euro

Società	Attività	Capitale sociale	% partecipazione		Valore contabile
			diretta	indiretta	
Partecipazioni in imprese controllate:					
UnipolSai Assicurazioni S.p.A.	Assicurazione e riassicurazione	2.031.456	50,99	28,28	4.527.708
Unipol Investment S.p.A.	Finanziaria di partecipazioni	5.180	100,00		528.577
Unipol Finance S.r.l.	Finanziaria di partecipazioni	5.000	100,00		482.800
UnipolPart I S.p.A.	Finanziaria di partecipazioni	4.100	100,00		463.198
UnipolReC S.p.A.	Recupero crediti	290.123	57,75	42,25	180.813
UnipolSai Investimenti SGR S.p.A.	Società di Gestione del Risparmio	3.914	51,00	49,00	10.710
UnipolSai Servizi Consortili S.c.r.l.	Altro	5.200	0,02	99,98	7
Totale					6.193.813
Partecipazioni in altre imprese:					
BPER	Istituto di credito	1.443.925	5,19	9,86	119.160
Totale					119.160
TOTALE					6.312.973

Al 31 dicembre 2018 Unipol detiene, inoltre, n. 1.000.000 azioni UnipolSai classificate tra le attività finanziarie che non costituiscono immobilizzazioni. Considerando anche questa quota di azioni, la partecipazione diretta in UnipolSai è pari al 51,03%.

Il dettaglio delle movimentazioni intervenute nella voce B.III) "Partecipazioni" è riportato nell'allegato n. 6 alla presente Nota Integrativa.

La variazione del saldo è dovuta alle seguenti operazioni, effettuate nel corso del 2018:

- **Arca Vita S.p.A.**
In data 7 agosto 2018, ottenute le debite autorizzazioni da parte dell'IVASS e dalla Central Bank of Ireland, è stata perfezionata la vendita a UnipolSai della partecipazione di controllo, pari al 63,39% del capitale sociale, detenuta da Unipol in Arca Vita S.p.A. per un corrispettivo pari a euro 475.000 migliaia, rilevando una plusvalenza di euro 115.842 migliaia.
- **UnipolPart I S.p.A.**
In data 14 giugno è stata costituita la società UnipolPart I S.p.A., con capitale sociale di euro 50 migliaia, interamente detenuto da Unipol Gruppo S.p.A.
In data 22 giugno 2018 la controllata ha ricevuto un versamento in conto futuro aumento di capitale di euro 75.000 migliaia. In data 26 settembre 2018 l'assemblea straordinaria di UnipolPart I ha deliberato un aumento di capitale con sovrapprezzo sottoscritto mediante conferimento da parte della controllante Unipol di n. 204.620.000 azioni UnipolSai - precedentemente allocate nel portafoglio circolante - per un controvalore complessivo di euro 405.148 migliaia, di cui euro 4.050 migliaia a titolo di capitale ed euro 401.098 migliaia a titolo di sovrapprezzo di emissione. L'assemblea ha inoltre deliberato di qualificare come versamento in conto capitale, per euro 58.000 migliaia, il versamento in conto futuro aumento di capitale di euro 75.000 migliaia effettuato a favore della Società da Unipol Gruppo, e di restituire parzialmente il versamento ricevuto nel mese di giugno, rimborsando alla controllante in data 27 settembre euro 17.000 migliaia, avendo concluso il piano di acquisto azioni sulla base del quale il versamento era stato erogato.
- **UnipolReC S.p.A.**
La scissione parziale di Unipol Banca S.p.A. con beneficiaria la società di nuova costituzione UnipolReC S.p.A., ampiamente descritta in Relazione sulla Gestione, ha comportato l'iscrizione in Unipol Gruppo di una partecipazione in UnipolReC a un valore di carico pari a euro 180.813 migliaia e la riduzione di pari importo nella partecipazione detenuta in Unipol Banca. Il valore di iscrizione di UnipolReC è stato determinato ripartendo tra la società scissa e la società beneficiaria, in proporzione ai rispettivi patrimoni netti alla data di scissione, il valore della partecipazione già detenuta in Unipol Banca e iscritta alla data del 31 dicembre 2017 per un valore di euro 503.733 migliaia.
- **Unipol Banca S.p.A.**
In data 1° febbraio 2018 il valore della partecipazione si è ridotto di euro 180.813 migliaia (importo pari alla valorizzazione della partecipazione in UnipolReC), attestandosi a euro 322.920 migliaia.
Successivamente, nel corso del 2018, sono state avviate le attività propedeutiche alla cessione della partecipazione in Unipol Banca che hanno portato in data 7 febbraio 2019 alla sottoscrizione di un accordo con BPER Banca che prevede, al verificarsi di talune condizioni sospensive, la cessione integrale della partecipazione in Unipol Banca, detenuta direttamente e indirettamente tramite la controllata UnipolSai, a fronte di un corrispettivo in denaro pari a 220 milioni di euro. In tale contesto, la partecipazione è stata riclassificata nell'attivo circolante e svalutata per euro 195.872 migliaia per allinearla al prospettato prezzo di cessione.
- **BPER Banca S.p.A.**
Nel corso del mese di giugno 2018 Unipol Gruppo ha proceduto all'acquisto di un ammontare complessivo di n. 25.000.000 di azioni di BPER Banca S.p.A., pari al 5,19% del capitale della Banca, per un ammontare complessivo pari a euro 119.160 migliaia.

Nella tabella seguente si riporta l'elenco delle società controllate con indicazione del valore di bilancio e della relativa quota di patrimonio netto contabile calcolata sulla base dell'ultimo progetto di bilancio approvato dal Consiglio di Amministrazione della partecipata.

L'eventuale maggior valore della partecipazione in bilancio, rispetto alla corrispondente frazione di patrimonio netto contabile, è riferibile al valore patrimoniale, economico e strategico della società, unitamente alla redditività prospettica della medesima.

Valori in migliaia di euro

Società	Valore contabile	Quota di possesso	Patrimonio netto al 31/12/2018	Quota del patrimonio netto di competenza
UnipolSai Assicurazioni S.p.A.	4.527.708	50,99	5.765.853	2.940.008
Unipol Investment S.p.A.	528.577	100,00	571.856	571.856
Unipol Finance S.r.l.	482.800	100,00	487.756	487.756
UnipolPart I S.p.A.	463.198	100,00	463.207	463.207
UnipolReC S.p.A.	180.813	57,75	320.095	184.855
UnipolSai Investimenti SGR S.p.A.	10.710	51,00	18.078	9.220
UnipolSai Servizi Consortili S.c.r.l.	7	0,02	36.106	7
Totale	6.193.813		7.662.950	4.656.909

In particolare si specifica che, ai fini della valutazione di UnipolSai Assicurazioni, è stata adottata una metodologia del tipo Sum of Parts ("SoP"), stimando separatamente il valore attribuibile alle attività nei Rami Danni e alle attività nei Rami Vita, utilizzando:

- una metodologia del tipo Dividend Discount Model (DDM) nella versione "excess capital" per UnipolSai Assicurazioni - Danni;
- una metodologia del tipo Appraisal Value per UnipolSai Assicurazioni - Vita.

La partecipazione UnipolSai Investimenti SGR evidenzia un maggior valore di iscrizione in bilancio rispetto alla corrispondente quota di patrimonio netto, attribuibile all'avviamento riconosciuto al momento dell'acquisizione e giustificato dalla redditività attesa da tale investimento.

2) Crediti

L'ammontare dei crediti iscritti tra le immobilizzazioni è pari a euro 149.787 migliaia, contro euro 268 migliaia al 31/12/2017. L'incremento è da ricondursi all'erogazione in data 31 gennaio 2018 di un finanziamento soci a Unipol Banca dell'importo di euro 173.250 migliaia, che, come previsto nel Progetto di Scissione, è stato poi incluso nel Compendio Scisso trasferito alla società di nuova costituzione UnipolReC S.p.A.

Il finanziamento soci matura un interesse annuo del 3,25%, ha scadenza 16 gennaio 2028 ed è rimborsabile in 8 rate annuali di pari importo a partire dal 16 gennaio 2021. UnipolReC ha comunque, in ogni momento, la facoltà di rimborso in via anticipata, anche parziale, del debito residuo.

In data 10 dicembre 2018 UnipolReC ha effettuato un rimborso parziale per l'importo di euro 28.009 migliaia in linea capitale oltre interessi.

Al 31 dicembre 2018, il suddetto finanziamento è iscritto alla voce "Crediti verso controllate" per un importo di euro 149.561 migliaia (di cui rateo interessi euro 4.319 migliaia).

La voce "Crediti verso altri" pari a euro 227 migliaia (euro 268 migliaia al 31/12/2017), comprende:

- euro 184 migliaia per prestiti con garanzia reale (euro 202 migliaia al 31/12/2017);
- euro 32 migliaia per prestiti concessi a dipendenti garantiti da polizze Vita (euro 55 migliaia al 31/12/2017);
- euro 10 migliaia per depositi cauzionali relativi a utenze (euro 11 migliaia al 31/12/2017).

Gli importi esigibili oltre il 31/12/2019 sono pari a euro 149.737 migliaia, di cui euro 90.776 oltre il 31/12/2023.

3) Altri titoli

La voce Altri titoli è pari a euro 550.626 migliaia (euro 8.796 migliaia al 31/12/2017) e comprende titoli di stato per euro 459.502 migliaia e altre obbligazioni quotate per euro 91.124 migliaia. L'incremento, rispetto al 31/12/2017, è da ricondursi ad acquisti di titoli effettuati nel corso dell'esercizio.

C. Attivo circolante

C) II - Crediti

Il saldo di tale voce al 31 dicembre 2018 è pari a euro 546.935 migliaia, con una variazione in diminuzione di euro 185.003 migliaia rispetto al 31/12/2017. La composizione e i confronti con l'esercizio precedente sono riassunti nella seguente tabella:

Valori in migliaia di euro

	31/12/2018	31/12/2017
1) Crediti verso clienti	22	22
2) Crediti verso imprese controllate	11.637	129.452
3) Crediti verso imprese collegate		8
5 bis) Crediti tributari	79.154	66.474
5 ter) Imposte anticipate	455.225	535.322
5 quater) Crediti verso altri	898	661
Totale	546.935	731.938

Gli importi esigibili oltre il 31/12/2019 sono pari a euro 533.826 migliaia, di cui euro 355.064 migliaia oltre il 31/12/2023.

La voce "Crediti verso imprese controllate", pari a euro 11.637 migliaia (euro 129.452 migliaia al 31/12/2017), è costituita principalmente da:

- crediti inerenti il consolidato fiscale di gruppo per un importo complessivo di euro 3.585 migliaia (euro 112.600 migliaia al 31/12/2017), vantati verso le controllate che individualmente presentano una posizione a debito di imposta IRES, al netto degli acconti versati;
- crediti inerenti il riaddebito dei costi per il distacco di personale verso le società del Gruppo;
- crediti verso le società del Gruppo che partecipano al consolidato IVA di Gruppo.

La voce "Crediti tributari" ammonta a euro 79.154 migliaia (euro 66.474 migliaia al 31/12/2017) ed è principalmente costituita da:

- euro 72.191 migliaia relativi a crediti verso l'Erario corrispondenti al saldo IRES a credito del Consolidato Fiscale 2018 (euro 60.185 migliaia al 31/12/2017), di cui euro 1.404 migliaia relativi a crediti per imposte estere di esercizi precedenti; il credito complessivo è utilizzabile in compensazione di imposte nei limiti previsti dalla normativa vigente;
- euro 494 migliaia di crediti per IRAP di esercizi precedenti (euro 1.194 migliaia al 31/12/2017), utilizzabili in compensazione di imposte nei limiti previsti dalla normativa vigente;
- euro 2.129 migliaia relativi ad altri crediti verso l'Erario, afferenti principalmente a imposte versate in esercizi precedenti relative a pratiche in contenzioso di cui si confida di ottenere esiti favorevoli che ne comportino il rimborso.

Il saldo delle imposte anticipate al 31 dicembre 2018, pari a 455.225 migliaia di euro, evidenzia una variazione netta in diminuzione di euro 80.097 migliaia rispetto al 31/12/2017. Le variazioni intervenute nell'esercizio sono riepilogate nella tabella seguente.

Valori in migliaia di euro

Esistenza iniziale all'1/1/2018	535.322
Incrementi dell'esercizio	16.682
Utilizzi dell'esercizio	(96.778)
Saldo finale al 31/12/2018	455.225

Per quanto riguarda il prospetto contenente le differenze temporanee che hanno comportato la rilevazione di imposte anticipate e differite (art. 2427, comma 1, n. 14 Codice Civile), nonché la relativa movimentazione nel periodo, si rimanda all'allegato n. 8 alla Nota Integrativa.

Le attività fiscali nette sono ritenute recuperabili sulla base dei piani previsionali delle società appartenenti al Gruppo, tenuto conto degli effetti connessi al consolidato fiscale, delle norme vigenti in materia di riportabilità illimitata delle perdite fiscali in esercizi futuri, e di trasformazione in crediti di imposta delle attività per imposte anticipate in caso di perdita civilistica e/o di perdita fiscale in presenza di ammortamenti di avviamenti fiscalmente rilevanti.

La voce "Crediti verso altri" dell'Attivo Circolante passa da euro 661 migliaia al 31/12/2017 a euro 898 migliaia al 31 dicembre 2018.

Sono compresi in tale voce:

- crediti vari verso dipendenti ed ex dipendenti per euro 143 migliaia (euro 121 migliaia al 31/12/2017);
- crediti per depositi cauzionali di utenze per 67 migliaia di euro (euro 75 migliaia al 31/12/2017);

- crediti verso proprietari di immobili per anticipi per euro 51 migliaia (euro 41 migliaia al 31/12/2017);
- un credito, pari a euro 270 migliaia, a fronte di una garanzia collaterale riconosciuto ad una controparte in relazione alla vendita di un'opzione call su titoli azionari quotati.

La suddetta voce è esposta al netto dei relativi fondi svalutazione.

C) III – Attività finanziarie che non costituiscono immobilizzazioni

La voce, pari a euro 150.052 migliaia al 31 dicembre 2018, è così composta:

Valori in migliaia di euro

	31/12/2018	31/12/2017
Partecipazioni in imprese controllate	128.565	121.751
Altri titoli	21.487	42.953
Totale	150.052	164.703

Le "Partecipazioni in imprese controllate" sono costituite per euro 127.047 migliaia da azioni della controllata Unipol Banca, trasferite dalle immobilizzazioni finanziarie all'attivo circolante, come precedentemente menzionato, in ragione della prospettata cessione a BPER Banca e, per euro 1.518 migliaia, da azioni della controllata UnipolSai al servizio dei piani di incentivazione dirigenti (euro 118.456 al 31/12/2017).

Gli "Altri titoli" sono costituiti da:

- obbligazioni quotate per euro 20.656 migliaia (euro 40.178 migliaia al 31/12/2017);
- fondi esteri per euro 831 migliaia (euro 2.399 migliaia al 31/12/2017).

Il dettaglio delle azioni e titoli iscritti nell'attivo circolante è esposto nell'allegato n. 7 della Nota Integrativa.

C) IV – Disponibilità liquide

Le disponibilità liquide, che al 31 dicembre 2018 ammontano a euro 1.092.714 migliaia (euro 1.421.000 migliaia al 31/12/2017), comprendono quasi esclusivamente depositi bancari e postali, pari a euro 1.092.701 migliaia, di cui euro 1.092.646 migliaia depositati presso la controllata Unipol Banca S.p.A. (euro 1.420.987 migliaia al 31/12/2017, di cui euro 1.420.973 migliaia depositati presso la controllata Unipol Banca S.p.A.).

D. Ratei e risconti

La voce "Ratei e risconti" al 31 dicembre 2018 ammonta a euro 2.898 migliaia (euro 727 migliaia al 31/12/2017), ed è così costituita:

Valori in migliaia di euro

	31/12/2018	31/12/2017
Ratei	2.474	183
Risconti	424	545
Totale	2.898	727

La voce ratei è costituita interamente da interessi su titoli.

Stato Patrimoniale - Passivo

A. Patrimonio netto

I movimenti registrati nell'esercizio, rispetto al bilancio precedente, sono organicamente esposti nell'allegato prospetto delle variazioni intervenute nei conti di patrimonio netto (allegato n. 2).

È stato inoltre predisposto il prospetto relativo alla utilizzazione e disponibilità delle riserve patrimoniali, come richiesto dall'art. 2427, comma 1, voce 7-bis del Codice Civile (allegato n. 3).

Il capitale sociale e le riserve patrimoniali (escluso il risultato dell'esercizio) al 31 dicembre 2018 ammontano complessivamente a euro 5.445.369 migliaia (euro 5.353.935 migliaia al 31/12/2017); l'incremento, pari a euro 91.434 migliaia, è stato determinato dai seguenti effetti:

- destinazione a riserva dell'utile dell'esercizio 2017, al netto dei dividendi distribuiti nel 2018 per un importo di euro 21.335 migliaia alla riserva legale e di euro 63.367 migliaia alla riserva straordinaria;
- riduzione della riserva negativa per azioni proprie in portafoglio per euro 6.731 migliaia a seguito dell'assegnazione agli aventi diritto nell'ambito dei piani di incentivi a lungo termine (LTI) basati su strumenti finanziari del tipo *performance share*.

Al 31 dicembre 2018 il capitale sociale ammonta a euro 3.365.292 migliaia (invariato rispetto al 31/12/2017), interamente sottoscritto e versato, ed è costituito da n. 717.473.508 azioni ordinarie.

Il dettaglio delle riserve patrimoniali, che al 31 dicembre 2018 ammontano a euro 2.080.076 migliaia, è esposto, con l'indicazione anche dei valori dell'esercizio precedente, nella seguente tabella:

Valori in migliaia di euro

	31/12/2018	31/12/2017
A.I. Riserva sovrapprezzo emissione azioni	1.435.735	1.435.735
A.IV. Riserva legale	583.001	561.666
A.VI. Riserva straordinaria	63.367	
A.X. Riserva negativa per azioni proprie in portafoglio	(2.027)	(8.758)
Totale	2.080.076	1.988.543

Le variazioni intervenute nella composizione delle riserve, fatta eccezione per la riserva negativa per azioni proprie in portafoglio, sono dovute all'esecuzione delle delibere dell'Assemblea dei Soci del 24 aprile 2018 in materia di destinazione dell'utile dell'esercizio 2017 e autorizzazione all'acquisto di azioni proprie e della controllante senza preventiva costituzione di un apposito fondo per acquisti futuri.

B. Fondi per rischi e oneri

Nella tabella seguente sono riepilogate le movimentazioni intervenute nel corso dell'esercizio nel "Fondo per rischi e oneri" che, al 31 dicembre 2018, risulta pari a euro 433.701 migliaia (euro 342.607 migliaia al 31/12/2017).

Valori in migliaia di euro

	31/12/2017	Incrementi		Decrementi		31/12/2018
		Accantonamenti	Utilizzi	Altri		
3) Strumenti finanziari derivati passivi						
Opzione su azioni Unipol Banca e UnipolReC	339.248	87.289				426.538
4) Altri						
Fondo per oneri e rischi diversi	1.569	2.345	(146)	(145)		3.623
Fondo per imposte di esercizi precedenti	1.790	1.790				3.540
	342.607	91.384	(146)	(145)		433.701

La voce "Strumenti finanziari derivati passivi" comprende gli accantonamenti rilevati in relazione al contratto di opzione put su azioni Unipol Banca e UnipolReC detenute da UnipolSai, determinati sulla base di una valutazione delle azioni sottostanti l'opzione coerente con la valutazione della partecipazione detenuta.

Come già commentato nella Relazione sulla gestione si ricorda che, per effetto della scissione proporzionale di Unipol Banca in favore di UnipolReC divenuta efficace in data 1° febbraio 2018, l'opzione put in essere a quella data e avente per oggetto n. 246.726.761 azioni Unipol Banca detenute da UnipolSai si è estesa automaticamente anche alle azioni UnipolReC (n. 79.766.325) emesse in sede di Scissione, per una quota corrispondente al 27,49% del totale delle azioni UnipolReC, senza determinare variazioni sul prezzo complessivo di esercizio della put.

La variazione in aumento della voce "Fondo per oneri e rischi diversi" è principalmente dovuta all'accantonamento di euro 1.500 migliaia a fronte della possibile escussione di una garanzia sulla ex partecipata Città del Mare.

Il "Fondo per imposte di esercizi precedenti" comprende:

- un accantonamento sul contenzioso ex Aurora Assicurazioni afferente il periodo d'imposta 2007 per euro 1.790 migliaia;
- un accantonamento effettuato nel corso dell'esercizio, a seguito dell'utilizzo dell'istituto disciplinato dall'art. 6 del Decreto Legge n. 119/2018, convertito dalla Legge n. 136 del 18 dicembre 2018, per la chiusura di controversie tributarie sorte entro l'esercizio d'imposta 2012, per euro 1.750 migliaia.

Rapporti con Agenzia delle Entrate

Il contenzioso IRES e IRAP per i periodi di imposta dal 2005 al 2007 della ex Aurora Assicurazioni, fusa per incorporazione in Unipol nel 2007, avente a oggetto principalmente rilievi relativi a specifiche riserve assicurative risulta pendente per gli anni 2005 e 2006 in Cassazione, mentre per l'esercizio 2007 il procedimento è stato oggetto di rinvio in attesa della pronuncia della Suprema Corte. Al 31 dicembre 2018 risultano stanziati in bilancio fondi ritenuti congrui a fronteggiare i rischi stimati derivanti dal contenzioso.

Relativamente al contenzioso pendente in materia di Iva sui rapporti di coassicurazione afferente gli anni dal 2003 al 2010, le sentenze delle commissioni tributarie provinciali e regionali risultano prevalentemente favorevoli alla società ed essa ritiene sussistano validi motivi da opporre in giudizio per poter conseguire il riconoscimento della correttezza del comportamento adottato. Tuttavia, stante l'incertezza comunque connaturata alla prosecuzione del contenzioso e alla luce delle condizioni particolarmente favorevoli di definizione agevolata ora percorribili, la società sta valutando l'opportunità di avvalersi delle disposizioni previste dal Decreto Legge n. 119 del 23 ottobre 2018, convertito dalla Legge n. 136 del 18 dicembre 2018, per la chiusura delle controversie tributarie in corso per tutti gli anni d'imposta interessati, mediante corresponsione di importi che risultano significativamente ridotti rispetto a quelli contestati. L'istanza per la definizione dovrà essere presentata entro il 31 maggio 2019 con pagamento degli importi dovuti, scomputando da questi ultimi quanto già versato a qualsiasi titolo in pendenza di giudizio. La quota eventualmente eccedente non è comunque oggetto di restituzione.

L'incremento dei fondi per imposte corrisponde all'onere calcolato per l'adesione all'istituto sopra descritto.

Si segnala che la verifica generale avviata a carico della società da parte della Guardia Di Finanza - Nucleo Polizia Economico Finanziaria di Bologna nel febbraio 2018 relativamente all'esercizio 2016, poi estesa agli altri esercizi dal 2014 al 2017, si è conclusa con un'unica contestazione concernente l'inerenza dei costi derivanti dagli accordi di indennizzo sottoscritti con Unipol Banca nel 2011, poi modificati e integrati, aventi a oggetto il rischio di inadempimento relativo su alcuni crediti non performing. Gli accordi sono stati oggetto di risoluzione anticipata nell'esercizio 2017. La società non ritiene di condividere il rilievo e reputa di poter ottenere conferma della correttezza del comportamento tributario adottato nei modi e nelle sedi deputate alla sua valutazione. Per questi motivi non è stato appostato alcun fondo.

C. Trattamento di fine rapporto di lavoro subordinato

La consistenza del Trattamento di fine rapporto al 31 dicembre 2018 è pari a euro 37 migliaia, pressoché invariato rispetto all'esercizio precedente.

Le movimentazioni intervenute nell'esercizio sono dettagliate nella tabella che segue:

Valori in migliaia di euro	
Esistenze all'1/1/2018	37
Incrementi dell'esercizio	
Accantonamento dell'esercizio	623
Altre variazioni in aumento	0
Decrementi dell'esercizio	
Trasferimento al fondo pensione	(410)
Trasferimenti tesoreria INPS	(146)
Altre variazioni in diminuzione	(66)
Saldo finale al 31/12/2018	37

D. Debiti

Il saldo della voce Debiti, al 31 dicembre 2018, risulta pari a euro 2.863.728 migliaia (euro 2.834.371 migliaia al 31/12/2017). La composizione e il relativo confronto con l'esercizio precedente sono riassunti nella seguente tabella:

Valori in migliaia di euro		
	31/12/2018	31/12/2017
Obbligazioni	1.811.029	1.802.258
Debiti verso soci		15
Debiti verso altri finanziatori	55	55
Debiti verso fornitori	5.116	4.269
Debiti verso imprese controllate	1.027.911	1.006.501
Debiti tributari	730	4.111
Debiti verso istituti di previdenza e sicurezza sociale	544	504
Altri debiti	16.874	16.197
Totale	2.863.728	2.834.371

Gli importi esigibili oltre il 31/12/2019 sono pari a euro 1.811.029 migliaia, di cui euro 1.488.925 migliaia oltre il 31/12/2023.

La voce "Obbligazioni" ammonta a euro 1.811.029 migliaia (euro 1.802.258 migliaia al 31/12/2017), ed è così composta:

- per un ammontare pari a euro 322.104 migliaia (319.029 migliaia di euro al 31/12/2017) da un prestito obbligazionario *senior* (valore nominale di euro 317.352 migliaia), quotato presso la Borsa del Lussemburgo, con durata settennale (scadenza marzo 2021) e tasso d'interesse fisso pari al 4,375%;
- per un ammontare pari a euro 990.259 migliaia (984.884 migliaia di euro al 31/12/2017) da un prestito obbligazionario *senior* (valore nominale di euro 1.000.000 migliaia), quotato presso la Borsa del Lussemburgo, con durata decennale (scadenza marzo 2025) e tasso d'interesse fisso pari al 3%;
- per un ammontare pari a euro 498.666 migliaia (euro 498.345 migliaia al 31/12/2017) da un prestito obbligazionario *senior*, non convertibile, non subordinato e non garantito (valore nominale di euro 500.000 migliaia), quotato presso la Borsa del Lussemburgo, con durata decennale (scadenza novembre 2027) e tasso d'interesse fisso pari al 3,5%.

Le emissioni sopra descritte sono state attuate a valere sul programma di *Euro Medium Term Notes (EMTN Programme)*, dell'importo nominale complessivo di massimi 2 miliardi di euro, costituito nel dicembre 2009, con ultimo rinnovo nel novembre 2017.

L'importo degli interessi di competenza dell'esercizio ammonta a euro 61.384 migliaia (euro 45.867 migliaia al 31/12/2017).

La voce "Debiti verso fornitori" passa da euro 4.269 migliaia al 31/12/2017 a euro 6.116 migliaia al 31 dicembre 2018.

La voce "Debiti verso imprese controllate" presenta, al 31 dicembre 2018, un saldo pari a euro 1.027.911 migliaia (euro 1.006.501 migliaia al 31/12/2017), ed è composta principalmente da:

- euro 267.785 migliaia (invariato rispetto al 31/12/2017), relativi a due finanziamenti in essere con la controllata UnipolSai Assicurazioni S.p.A. concessi all'atto del subentro da parte di quest'ultima nel ruolo di emittente di prestiti obbligazionari originariamente emessi da Unipol. I finanziamenti, che sono rimborsabili a vista, in tutto o in parte su richiesta di UnipolSai Assicurazioni S.p.A., e comunque almeno tre giorni prima della data di rimborso dei suddetti prestiti obbligazionari, sono remunerati a un tasso pari all'Euribor a tre mesi maggiorato di 100 punti base. Nel corso del 2018 sono maturati interessi passivi per euro 1.833 migliaia;
- euro 300.116 migliaia nei confronti di società controllate dovuti in relazione al consolidato fiscale in essere (euro 229.268 migliaia al 31/12/2017);
- euro 455.187 migliaia nei confronti della controllata Unipol Banca, relativi alla dilazione di pagamento pattuita nell'atto di risoluzione dell'accordo di indennizzo, per un importo originario di euro 500.000 migliaia, da corrispondere in dieci rate annuali con facoltà di rimborso anticipato, maggiorate di interessi al tasso annuo del 2,75%. L'importo iscritto in bilancio è comprensivo degli interessi maturati al 31 dicembre 2018, pari a 13.174 migliaia di euro. Nell'ambito degli accordi sottoscritti con BPER Banca con riferimento alla prospettata cessione della partecipazione in Unipol Banca è previsto l'integrale rimborso anticipato del debito residuo.

Il saldo dei "Debiti tributari" al 31 dicembre 2018 è pari a 738 migliaia di euro, con un decremento di euro 3.373 migliaia rispetto allo scorso esercizio, da ricondurre principalmente alle risultanze della dichiarazione IVA di Gruppo che a fine esercizio presenta un saldo a credito.

Il saldo dei "Debiti verso Istituti di previdenza e sicurezza sociale" al 31 dicembre 2018 è pari a euro 544 migliaia (euro 504 migliaia al 31/12/2017). Tale voce si riferisce ai debiti in essere a fine esercizio verso Istituti previdenziali per le quote contributive a carico della Società e a carico dei dipendenti per le retribuzioni del mese di dicembre.

Il saldo degli "Altri debiti" al 31 dicembre 2018 è pari a euro 16.874 migliaia e si incrementa rispetto all'esercizio precedente di 677 migliaia di euro. Il saldo è principalmente composto da:

- euro 15.273 migliaia per passività stimate a fronte di incentivazioni retributive del personale (euro 13.855 migliaia al 31/12/2017);
- euro 878 migliaia di passività per ferie non godute (euro 692 migliaia al 31/12/2017).

Garanzie, impegni e altre passività potenziali

Le garanzie, gli impegni e le altre passività potenziali, non risultanti dallo Stato Patrimoniale, sono esposti (al loro valore contrattuale), nella seguente tabella:

Valori in migliaia di euro

	31/12/2018	31/12/2017
Garanzie		
Fidejussioni nell'interesse di controllate	25.435	6.511
Fidejussioni e avalli prestati nell'interesse di terzi	8	8
Altre garanzie personali prestate nell'interesse di controllate	561.689	561.689
Garanzie reali ricevute da terzi		72
Garanzie prestate da terzi nell'interesse dell'impresa	1.666	1.666
Garanzie prestate da controllate nell'interesse dell'impresa	15	15
Totale	588.812	569.961
Impegni		
Altri impegni	1.158.247	1.331.497
Totale	1.158.247	1.331.497
Totale generale	1.747.059	1.901.457

Nelle "Altre garanzie personali prestate nell'interesse di controllate" sono iscritte garanzie rese nell'interesse della controllata UnipolSai Assicurazioni S.p.A. relativamente ai prestiti obbligazionari subordinati emessi originariamente

da Unipol, nei quali UnipolSai Assicurazioni S.p.A. è subentrata come emittente nel corso del 2009: UGF 7% con scadenza 2021 (per euro 300.000 migliaia) e UGF 5,66% con scadenza 2023 (per euro 261.689 migliaia).

La voce "Altri impegni" si riferisce a un'opzione di vendita (opzione put) su n. 246.726.761 azioni Unipol Banca e n. 79.766.325 azioni UnipolReC detenute da UnipolSai, a un prezzo pari a euro 579.073 migliaia, a cui è collegata una corrispondente opzione di acquisto (opzione call) sulle medesime partecipazioni, allo stesso prezzo. Per informazioni sull'esercizio dell'opzione si rinvia a quanto riportato nella sezione "Fatti di rilievo avvenuti dopo la chiusura dell'esercizio".

Informazioni sugli strumenti finanziari derivati

Coerentemente con le linee di indirizzo stabilite con delibera del Consiglio di Amministrazione della Società in data 8 febbraio 2018, l'operatività in strumenti finanziari derivati nell'esercizio è rivolta unicamente a perseguire due obiettivi: ridurre il rischio di investimento (copertura) o pervenire a una gestione efficace del portafoglio escludendo fin puramente speculativi.

Tali finalità sono conseguite utilizzando gli specifici strumenti derivati elencati nella delibera del Consiglio di Amministrazione e hanno per oggetto titoli compresi nel portafoglio al momento della conclusione del relativo contratto e per tutta la durata del medesimo.

Tutte le operazioni sono effettuate con controparti di natura bancaria o assimilata.

Le posizioni in strumenti derivati in essere alla fine dell'esercizio sono di seguito evidenziate.

A. Contratti derivati che comportano lo scambio a termine di capitali

Il valore attribuito è costituito dal prezzo di regolamento dei contratti stessi. Per le operazioni in valuta è stato applicato il cambio pattuito a termine:

Valori in migliaia di euro

Descrizione dell'operazione	N° di operazioni	Valore nominale al 31/12/2018
Acquisto di opzioni call	1	579.073
Vendita di opzioni put	1	579.073

Gli importi evidenziati in tabella si riferiscono al contratto, già menzionato in precedenza, relativo a un'opzione di vendita (opzione put) su azioni Unipol Banca e UnipolReC detenute da UnipolSai, a un prezzo pari a euro 579.073 migliaia, a cui è collegata una corrispondente opzione di acquisto (opzione call) sulle medesime partecipazioni, allo stesso prezzo.

B. Contratti derivati che non comportano lo scambio a termine di capitali

Al 31 dicembre 2018 la Società non detiene questa tipologia di contratti.

Conto Economico

Il conto economico è strutturato secondo le disposizioni dell'art. 2425 del Codice Civile; i costi e i ricavi sono rilevati separatamente senza compensazioni di partite.

A. Valore della produzione

Il valore totale della produzione al 31 dicembre 2018 ammonta a euro 18.807 migliaia, contro euro 31.122 migliaia al 31/12/2017.

A.5 Altri ricavi e proventi

Gli Altri ricavi e proventi passano da euro 31.122 migliaia al 31/12/2017 a euro 18.807 migliaia al 31 dicembre 2018. Sulla variazione negativa del saldo della voce ha inciso la risoluzione dell'accordo di indennizzo crediti con la controllata Unipol Banca, che nel corso del 2017 aveva prodotto commissioni attive per euro 12.531 migliaia.

Le voci che concorrono, principalmente, a comporre il saldo si riferiscono a:

- recuperi di costi per prestazioni di personale Unipol distaccato presso società del Gruppo per euro 15.824 migliaia (euro 15.363 migliaia al 31/12/2017);
- compensi riversati alla Società per l'attività di Consigliere di Amministrazione che il personale dirigente svolge presso altre società per euro 2.230 migliaia (euro 2.264 migliaia al 31/12/2017).

Al 31 dicembre 2018 sono presenti euro 555 migliaia di proventi relativi principalmente a eccedenze di fondi per cause legali e contenzioso del personale che si sono concluse nel corso dell'esercizio e allo storno di partite passive relative al consolidato fiscale divenute non più esigibili.

B. Costi della produzione

Il valore totale dei costi della produzione al 31 dicembre 2018 ammonta a euro 57.382 migliaia contro euro 158.108 migliaia al 31/12/2017.

B.6 Materie prime, sussidiarie, di consumo e merci

La voce, pari a euro 201 migliaia (euro 278 migliaia al 31/12/2017) è costituita da costi per l'acquisto di stampati e cancelleria per gli uffici.

B.7 Costi per servizi

La voce, pari a euro 18.892 migliaia al 31 dicembre 2018 (euro 18.137 migliaia al 31/12/2017), risulta così costituita:

Valori in migliaia di euro

	31/12/2018	31/12/2017
Costi per servizi informatici	180	44
Consulenze tecniche, legali, amministrative	7.001	5.966
Energia elettrica, riscaldamento e pulizie	252	402
Organi sociali	3.717	3.637
Prestazioni di servizi riguardanti il personale	96	83
Postali e telefoniche	118	134
Altri costi di struttura	374	356
Sociali e assembleari	280	284
Pubblicità	865	1.278
Manutenzioni, riparazioni e aggiornamenti software	235	163
Corrispettivi per la revisione legale e altri servizi di attestazione	289	388
Convagni, riunioni, eventi societari	71	23
Servizi da controllate	5.412	5.378
Totale	18.892	18.137

L'incremento dei costi per servizi è dovuto principalmente al costo per consulenze ricevute in relazione al Piano di ristrutturazione del comparto bancario e alle altre operazioni straordinarie effettuate nell'esercizio.

B.8 Costi per godimento di beni di terzi

La voce, pari a euro 1.276 migliaia al 31 dicembre 2018 (euro 898 migliaia al 31/12/2017), è costituita principalmente da affitti passivi per immobili a uso proprio della Società (euro 741 migliaia al 31 dicembre 2018). Sono compresi nella voce anche euro 222 migliaia relativi ai contratti di noleggio della auto assegnate ai dirigenti.

B.9 Costi per il personale

Il costo del lavoro al 31 dicembre 2018 ammonta a 27.128 migliaia di euro, rispetto a 28.212 migliaia di euro dell'esercizio precedente.

I dipendenti in forza alla Società sono passati da numero 22 unità al 31/12/2017 a numero 20 unità al 31 dicembre 2018, con le seguenti movimentazioni:

	31/12/2017	Assunzioni	Cessazioni	31/12/2018
Amministrativi Tempo indeterminato (T.I.)	22		(2)	20
Totale	22		(2)	20

Il numero medio dei dipendenti è di seguito specificato:

Numero medio dipendenti suddivisi per categoria	Esercizio 2018	Esercizio 2017
Dirigenti	19	19
Inplegati	1	1
Numero medio dipendenti	20	20

B.10 Ammortamenti e svalutazioni

Il saldo della voce, che al 31 dicembre 2018 è pari a 1.166 migliaia di euro (1.818 migliaia di euro al 31/12/2017), risulta così composto:

- ammortamenti delle immobilizzazioni immateriali per euro 950 migliaia;
- ammortamenti delle immobilizzazioni materiali per euro 216 migliaia.

Il dettaglio delle movimentazioni degli attivi immateriali e materiali è esposto negli allegati n. 4 e n. 5 alla presente Nota Integrativa.

B.12 Accantonamenti per rischi

La voce passa da euro 461 migliaia al 31/12/2017 a euro 2.345 migliaia al 31 dicembre 2018. La variazione in aumento è determinata principalmente dall'accantonamento di un importo pari a 1.500 migliaia per la possibile escussione di una garanzia rilasciata in passato nell'interesse di una controllata indiretta.

B.14 Oneri diversi di gestione

Il saldo della voce ammonta al 31 dicembre 2018 a euro 6.375 migliaia (euro 108.306 migliaia al 31/12/2017). Si segnala che il saldo al 31/12/2017 comprendeva euro 105.367 migliaia di oneri rilevati a seguito della Risoluzione dell'accordo di indennizzo crediti con la controllata Unipol Banca.

La voce è costituita, principalmente da:

- contributi versati a organi di vigilanza e ad altre associazioni per euro 1.234 migliaia (euro 1.189 migliaia al 31/12/2017);
- erogazioni liberali per euro 750 migliaia (euro 755 migliaia rispetto al 31/12/2017);
- spese sociali e assembleari per euro 437 migliaia (euro 353 migliaia al 31/12/2017);
- imposte su transazioni finanziarie per euro 413 migliaia (euro 195 migliaia al 31/12/2017).

Al 31 dicembre 2018 sono presenti euro 3.132 migliaia di sopravvenienze passive relative principalmente a crediti verso Erari esteri divenuti non più recuperabili per euro 1.333 migliaia e ad accantonamenti effettuati a seguito dell'utilizzo dell'istituto disciplinato dall'art. 6 del Decreto Legge n. 119/2018, convertito dalla Legge n. 136 del 18 dicembre 2018, per la chiusura di controversie tributarie sorte entro l'esercizio d'imposta 2012 (euro 1.750 migliaia).

C. Proventi e oneri finanziari

C.15 Proventi da partecipazioni

La voce ammonta a euro 452.076 migliaia al 31 dicembre 2018 (euro 1.025.013 migliaia al 31/12/2017), di cui euro 447.342 migliaia riferiti a partecipazioni in imprese controllate (euro 1.023.356 migliaia al 31/12/2017) e costituiti:

- dalla plusvalenza realizzata dalla vendita a UnipolSai della partecipazione nella società Arca Vita (euro 115.842 migliaia) nonché da plusvalenze di rilevanza marginale derivanti dal riparto finale di UnipolPart in liquidazione (euro 1.366 migliaia) e dal conferimento a UnipolPart I di azioni UnipolSai (euro 169 migliaia). Al 31.12.2017 l'importo dei proventi comprendeva le plusvalenze realizzate dalla vendita a UnipolSai delle partecipazioni nelle società Linear e UniSalute (rispettivamente euro 89.493 migliaia ed euro 653.387 migliaia);
- dai dividendi deliberati e incassati nell'esercizio dalle società controllate UnipolSai, Arca Vita, Unipol Investment, Unipol Finance e UnipolSai Investimenti SGR per euro 329.966 migliaia (euro 280.476 migliaia al 31/12/2017).

C.16 Altri proventi finanziari

La composizione di tale voce, di ammontare pari a euro 13.203 migliaia (euro 6.139 migliaia al 31/12/2017), è riepilogata nella seguente tabella:

Valori in migliaia di euro

	31/12/2018	31/12/2017
A) Da crediti iscritti nelle immobilizzazioni		
1. Imprese controllate	5.103	
4. Altre	0	0
Totale	5.103	0
C) Da titoli iscritti nell'attivo circolante	7.549	6.129
D) Proventi diversi dai precedenti		
1. Imprese controllate	12	9
4. Altri	539	0
Totale	551	9
Totale generale	13.203	6.139

I proventi finanziari derivanti da crediti iscritti nelle immobilizzazioni sono costituiti dagli interessi sul finanziamento concesso alla società controllata UnipolReC S.p.A. (euro 5.103 migliaia).

I Proventi da titoli iscritti nell'attivo circolante, pari a euro 7.549 migliaia, includono principalmente interessi da obbligazioni per euro 4.317 migliaia (euro 1.857 migliaia al 31/12/2017) e plusvalenze derivanti dalla negoziazione di obbligazioni per euro 2.157 migliaia (euro 3.040 migliaia al 31/12/2017).

C.17 Interessi e altri oneri finanziari – C.17.bis Utili (perdite) su cambi

Gli Interessi e altri oneri finanziari figurano in bilancio al 31 dicembre 2018 per euro 91.668 migliaia (euro 65.561 migliaia al 31/12/2017), mentre la voce Utili (perdite) su cambi risulta positiva per 12 migliaia di euro (negativa per 623 migliaia di euro al 31/12/2017).

Valori in migliaia di euro

	31/12/2018	31/12/2017
Interessi e altri oneri finanziari		
a. Imprese controllate	(15.139)	(8.049)
d. Altri	(76.529)	(57.512)
Totale	(91.668)	(65.561)
Utili (perdite) su cambi	12	(623)
Totale generale	(91.656)	(66.184)

Gli Interessi e altri oneri finanziari da imprese controllate, pari a euro 15.139 migliaia (euro 8.049 migliaia al 31/12/2017), comprendono gli interessi, le commissioni e gli oneri verso Istituti di credito e società del Gruppo. La voce è costituita principalmente dagli interessi passivi sul debito verso la società Unipol Banca, sorto nel 2017 a seguito della Risoluzione anticipata dell'accordo di indennizzo crediti, per euro 13.174 migliaia (euro 5.801 migliaia al 31/12/2017) e da

quelli sui finanziamenti in essere con UnipolSai che al 31 dicembre 2018 sono pari a euro 1.833 migliaia (euro 1.827 migliaia al 31/12/2017).

La voce Interessi e altri oneri finanziari da altri, pari a euro 76.529 migliaia (euro 57.512 migliaia al 31/12/2017), comprende principalmente:

- interessi passivi relativi a prestiti obbligazionari per euro 61.384 migliaia (euro 45.867 migliaia al 31/12/2017);
- oneri derivanti dall'emissione di prestiti obbligazionari per euro 8.771 migliaia (euro 8.495 migliaia al 31/12/2017).

D. Rettifiche di valore di attività finanziarie

La voce al 31 dicembre 2018 presenta un saldo negativo pari a euro 289.965 migliaia (negativo per euro 655.843 migliaia al 31/12/2017), dovuto principalmente alla svalutazione della partecipazione nella società controllata Unipol Banca S.p.A. (euro 195.872 migliaia). Al 31/12/2017 la medesima partecipazione era stata svalutata per un importo pari a euro 445.065 migliaia.

Oltre alla suddetta svalutazione, al 31 dicembre 2018 la voce comprende:

- minusvalenze da valutazione di titoli iscritti nell'attivo circolante per euro 6.803 migliaia (euro 352 migliaia al 31/12/2017);
- minusvalenze da valutazione di strumenti finanziari derivati per euro 87.289 migliaia (euro 211.915 migliaia al 31/12/2017). L'intero importo è relativo alla valutazione dell'opzione put/call su azioni Unipol Banca e UnipolReC (al 31/12/2017 l'importo relativo alla sola opzione Unipol Banca era pari a euro 211.915 migliaia).

Imposte sul reddito dell'esercizio, correnti, differite e anticipate

Nella voce imposte dell'esercizio è rilevato un provento complessivo per euro 21.141 migliaia (provento per euro 31.212 migliaia al 31/12/2017) relativo, per euro 21.374 migliaia, alla valorizzazione della perdita fiscale, per euro 19 migliaia, a imposte relative a esercizi precedenti e, per euro 214 migliaia, al saldo netto della fiscalità differita attiva/passiva, come meglio evidenziato nella tabella che segue:

Valori in migliaia di euro

	IRES	Totale 2018	IRES	Totale 2017
Imposte correnti	21.374	21.374	171.787	171.787
Imposte relative a esercizi precedenti	(19)	(19)	323	323
Imposte anticipate e differite:				
- utilizzo imposte anticipate	(5.076)	(5.076)	(146.074)	(146.074)
- rilevazione imposte anticipate	4.862	4.862	5.176	5.176
Saldo Fiscalità anticipata/differita	(214)	(214)	(140.898)	(140.898)
Totale	21.141	21.141	31.212	31.212

Non si rilevano oneri né proventi per imposte IRAP, poiché la base imponibile ai fini di tale imposta risulta negativa e la normativa non consente la riportabilità delle perdite IRAP.

Si riporta di seguito il prospetto di riconciliazione fra onere fiscale teorico e onere fiscale effettivo IRES.

Valori in migliaia di euro

	2018	2017
Risultato prima delle imposte	45.083	182.140
Imposte relative a esercizi precedenti	(19)	323
IRES teorica - Proventi/(Oneri)	(10.820)	(43.714)
Variazioni in aumento:	(69.881)	(158.728)
- Accantonamenti Passività Fiscali	(21.729)	(50.860)
- Interessi passivi	(69)	(540)
- Partecipazioni PEX - svalutazione	(47.009)	(106.896)
- altre variazioni	(45)	(432)
Variazioni in diminuzione:	101.861	233.331
- Dividendi esclusi	75.443	63.948
- Partecipazioni PEX - plusvalenza esente	26.412	169.377
- altre variazioni	5	5
IRES di competenza - Proventi/(Oneri)	21.160	30.889
Risultato dopo le imposte	66.224	213.352

Per quanto riguarda il prospetto contenente le differenze temporanee che hanno comportato la rilevazione di imposte anticipate e differite (art. 2427, comma 1, n. 14 Codice Civile), si rimanda all'allegato n. 8 alla Nota Integrativa.

3 Nota Integrativa

Altre informazioni

Bilancio consolidato

Unipol Gruppo, capogruppo del Gruppo assicurativo Unipol (iscritta all'Albo dei Gruppi assicurativi al n. 046), redige il Bilancio consolidato ai sensi dell'art. 154-ter del D. Lgs. n. 58/1998 (TUF) e del Regolamento ISVAP n. 7 del 13 luglio 2007, e successive modificazioni, conforme ai principi contabili internazionali IAS/IFRS emanati dallo IASB e omologati dall'Unione Europea, con le relative interpretazioni emanate dall'IFRIC, secondo quanto disposto dal Regolamento comunitario n. 1606/2002, e in vigore alla data di chiusura di bilancio. Copia del bilancio consolidato al 31/12/2018 è disponibile presso la sede legale della società, oltre che pubblicata sul sito internet della società (www.unipol.it).

Lo schema di esposizione, in quanto impresa di partecipazione finanziaria mista a prevalenza assicurativa così come identificata dal D. Lgs. 142/2005, è conforme a quanto previsto dal Titolo III del Regolamento ISVAP n. 7 del 13 luglio 2007, e successive modificazioni, concernente gli schemi per il bilancio consolidato delle imprese di assicurazione e riassicurazione che sono tenute all'adozione dei principi contabili internazionali.

Unipol Gruppo riveste anche il ruolo di capogruppo del Gruppo Bancario Unipol e di impresa di partecipazione finanziaria mista al vertice del Conglomerato Unipol.

Corrispettivi di revisione legale e di servizi diversi dalla revisione

Nel prospetto seguente vengono indicati, ai sensi dell'art. 149-duodecies del Regolamento Emittenti Consob, i compensi che Unipol Gruppo ha corrisposto alla società di revisione, o società cui appartiene la medesima, per incarichi di revisione e per prestazione di altri servizi, distintamente indicati per tipo o categoria.

Valori in migliaia di euro

Tipologia di servizi	Soggetto che ha erogato il servizio	Destinatario	Compensi (*)
Revisione legale	PricewaterhouseCoopers S.p.A.	Unipol S.p.A.	147
Altri servizi professionali	PricewaterhouseCoopers S.p.A.	Unipol S.p.A.	108
Totale Unipol Gruppo			255

(*) I compensi non includono l'eventuale IVA indetraibile e le spese riac debitate

Operazioni con parti correlate

Finanziamento a UnipolReC S.p.A.

In data 31 gennaio 2018, nell'ambito del Piano di ristrutturazione del comparto bancario, Unipol e UnipolSai hanno erogato a Unipol Banca un finanziamento soci, rispettivamente di euro 173.250 migliaia ed euro 126.750 migliaia, per un importo complessivo di euro 300.000 migliaia che, come previsto nel Progetto di Scissione, è stato incluso nel Compendio Scisso trasferito alla società di nuova costituzione UnipolReC S.p.A. Il finanziamento soci matura un interesse annuo del 3,25%, ha scadenza 16 gennaio 2028, ed è rimborsabile in 8 rate annuali di pari importo a partire dal 16 gennaio 2021. UnipolReC ha comunque, in ogni momento, la facoltà di rimborso in via anticipata, anche parziale, del debito residuo.

In data 10 dicembre 2018 UnipolReC ha versato a Unipol Gruppo euro 28.009 migliaia in riduzione del summenzionato finanziamento soci trasferito da Unipol Banca a UnipolReC.

Opzione su azioni Unipol Banca e azioni UnipolReC

A seguito della Scissione della società Unipol Banca in favore di UnipolReC, l'opzione put/call, in essere tra Unipol e UnipolSai e avente per oggetto azioni Unipol Banca, si è estesa automaticamente anche alle azioni UnipolReC emesse in sede di Scissione, per una quota corrispondente al 27,49% del totale delle azioni UnipolReC, senza determinare variazioni sul prezzo complessivo di esercizio della put.

Cessione a UnipolSai della partecipazione in Arca Vita

In data 22 marzo 2018 il Consiglio di Amministrazione di Unipol ha approvato la cessione a UnipolSai della partecipazione detenuta in Arca Vita S.p.A. (e con essa, anche delle sue controllate), pari al 63,39% del capitale sociale, per un corrispettivo di euro 475.000 migliaia, comprensivo di una plusvalenza di euro 115.842 migliaia. La cessione si è perfezionata in data 7 agosto 2018.

Consolidato fiscale per il triennio 2018-2020

La Capogruppo Unipol ha rinnovato l'opzione per il regime di tassazione di Gruppo, in qualità di consolidante, per il triennio 2018-2020. A tale regime aderiscono in qualità di consolidate tutte le società appartenenti al Gruppo Unipol aventi i requisiti normativamente previsti.

Finanziamenti passivi UnipolSai Assicurazioni S.p.A.

Sono in essere due contratti di finanziamento, accessi nel corso del 2009, per euro 267.785 migliaia (invariati rispetto al precedente esercizio). Gli interessi corrisposti a UnipolSai Assicurazioni S.p.A. nel corso del 2018 sono stati pari a euro 1.833 migliaia.

Di seguito si fornisce, a integrazione di quanto già evidenziato nei precedenti paragrafi della presente Nota Integrativa, l'ammontare e la tipologia delle attività, passività, costi e ricavi relativi ai rapporti con parti correlate:

Valori in migliaia di euro

	Controllata	Collegata	Totale	Incidenza %	
Azioni e quote immobilizzate	6.193.813		6.193.813	70,3 (1)	1.346,1 (3)
Altri crediti	161.197		161.197	1,8 (1)	35,0 (3)
Depositi bancari	1.092.646		1.092.646	12,4 (1)	237,5 (3)
Azioni e quote circolanti	128.565		128.565	1,5 (1)	27,9 (3)
TOTALE ATTIVO	7.576.222		7.576.222	86,0 (1)	1.646,6 (3)
Debiti diversi	1.027.911		1.027.911	11,7 (1)	223,4 (3)
TOTALE PASSIVO	1.027.911		1.027.911	11,7 (1)	223,4 (3)
Dividendi e altri proventi da azioni e quote	447.342		447.342	992,3 (2)	97,2 (3)
Altri proventi finanziari	5.115		5.115	11,3 (2)	1,1 (3)
Altri ricavi e proventi	17.911		17.911	39,7 (2)	3,9 (3)
TOTALE PROVENTI	470.368		470.368	1.043,3 (2)	102,2 (3)
Interessi e oneri finanziari	15.139		15.139	33,6 (2)	3,3 (3)
Costi per servizi	5.640		5.640	12,5 (2)	1,2 (3)
Costi per godimento di beni di terzi	759		759	1,7 (2)	0,2 (3)
Oneri diversi di gestione	765		765	1,7 (2)	0,2 (3)
TOTALE ONERI	22.303		22.303	49,5 (2)	4,8 (3)

(1) Incidenza calcolata sul totale delle attività dello Stato Patrimoniale

(2) Incidenza calcolata sul risultato prima delle imposte

(3) Incidenza calcolata sul flusso finanziario della gestione reddituale del Rendiconto Finanziario

Compensi corrisposti ai componenti degli Organi di Amministrazione e di Controllo, al Direttore Generale e ai Dirigenti con responsabilità strategiche

I compensi spettanti nell'esercizio 2018 ad Amministratori, Sindaci e Dirigenti con responsabilità strategiche della Capogruppo, per lo svolgimento delle loro funzioni in Unipol, ammontano a euro 15.437 migliaia, così dettagliati:

Valori in migliaia di euro

Amministratori e Direttore Generale	7.107
Sindaci	175
Altri Dirigenti con responsabilità strategiche	8.155(*)

(*) l'importo comprende in prevalenza redditi di lavoro dipendente.

I compensi del Direttore Generale e degli altri Dirigenti con responsabilità strategiche riguardanti i benefici riconducibili ai Piani di partecipazione al capitale (Performance Share) trovano adeguata rappresentazione nella Relazione sulla Remunerazione redatta ai sensi dell'art. 123-ter del Testo Unico della Finanza e resa disponibile, ai sensi della vigente normativa, nel sito internet della Società.

Nel corso del 2018 le società del Gruppo hanno corrisposto ad Unipol la somma di 1.882 migliaia di euro, quali compensi per le cariche ricoperte dal Presidente, dall'Amministratore Delegato e Direttore Generale e dai Dirigenti con responsabilità strategiche nelle società stesse.

Informazioni su erogazioni pubbliche ricevute

Con riferimento alla disciplina sulla trasparenza delle erogazioni pubbliche introdotta dall'art.1, comma 125 della legge n. 124/2017 e successive modifiche e integrazioni, si segnala che la società, nel corso dell'esercizio 2018, non ha beneficiato di sovvenzioni, contributi, incarichi retribuiti e comunque vantaggi economici soggetti all'obbligo di informativa in bilancio ai sensi della normativa citata.

Pur ritenendo non applicabile la normativa in questione ai contributi ricevuti dai fondi interprofessionali, in attesa degli opportuni chiarimenti interpretativi si precisa che, nel corso del 2018, la società ha incassato in qualità di presentatore della relativa istanza, contributi dal Fondo Banche e Assicurazioni per un importo di euro 1.561 migliaia, devoluto pressoché integralmente per l'importo di euro 1.560 migliaia a favore delle società controllate beneficiarie (UnipolSai Assicurazioni, Unisalute, Linear, SIAT, Arca Vita, Arca Assicurazioni Arca Inlinea, Arca Sistemi, Pronto Assistance Servizi) in relazione all'attività di formazione da queste svolta a favore dei propri dipendenti negli anni 2016 e 2017.

Operazioni significative non ricorrenti avvenute nel corso dell'esercizio

Le operazioni significative non ricorrenti avvenute nel corso del 2018, già ampiamente illustrate nella Relazione sulla Gestione a cui si rinvia, sono limitate alla cessione alla controllata UnipolSai della partecipazione detenuta da Unipol in Arca Vita, pari al 63,39% del capitale sociale, per un corrispettivo di euro 475.000 migliaia.

Operazioni atipiche e/o inusuali avvenute nel corso dell'esercizio

Nel corso dell'esercizio chiuso al 31 dicembre 2018 non sono state compiute operazioni atipiche e/o inusuali.

Fatti di rilievo avvenuti dopo la chiusura dell'esercizio

Esercizio da parte di UnipolSai dell'opzione put su azioni Unipol Banca e UnipolReC

In data 7 febbraio 2019 il Consiglio di Amministrazione di UnipolSai ha deliberato di esercitare l'opzione di vendita relativa al 27,49% del capitale sociale di Unipol Banca e di UnipolReC, ad essa spettante nei confronti della medesima Unipol in virtù del contratto d'opzione sottoscritto, il 31 dicembre 2013, tra l'allora Fondiaria-Sai S.p.A. e Unipol Gruppo. In data 14 febbraio 2019 UnipolSai ha comunicato a Unipol l'esercizio del diritto di opzione; il trasferimento delle azioni è stato effettuato in data 1 marzo 2019 dietro pagamento da parte di Unipol di un corrispettivo complessivo pari a euro 579,1 milioni, determinato sulla base del contratto di opzione. Ad esito dell'esercizio dell'opzione put, Unipol detiene una partecipazione diretta in Unipol Banca e in UnipolReC corrispondente all'85,24% del rispettivo capitale sociale e le restanti quote di tali società sono detenute da UnipolSai.

UnipolSai ha altresì concesso a Unipol, nell'ambito dell'esercizio della sopra richiamata opzione di vendita, un finanziamento di importo pari a euro 300 milioni, di durata quinquennale, rimborsabile anche in via anticipata, ad un tasso di interesse pari all'Euribor a 3 mesi maggiorato di 260 punti base. Per Unipol il predetto finanziamento è funzionale a mantenere un elevato livello di flessibilità finanziaria con un importante *buffer* di liquidità disponibile.

Cessione Unipol Banca a BPER

In data 7 febbraio 2019, il Consiglio di Amministrazione di Unipol Gruppo ha autorizzato la cessione a BPER Banca S.p.A. dell'intera partecipazione detenuta da Unipol, anche per il tramite di UnipolSai, in Unipol Banca S.p.A. corrispondente all'intero capitale sociale di quest'ultima, a fronte di un corrispettivo in denaro pari a euro 220 milioni. Contestualmente ha deliberato l'acquisto da parte di UnipolReC di due distinti portafogli costituiti da sofferenze, uno di titolarità di BPER Banca e uno di Banco di Sardegna per un ammontare lordo pari a 1,3 miliardi di euro, a fronte di un corrispettivo di euro 130 milioni. Nella stessa data sono stati sottoscritti tra le parti coinvolte i relativi accordi contrattuali, il cui perfezionamento è subordinato ad alcune condizioni sospensive, in primo luogo di natura regolamentare e autorizzative.

Si precisa che gli effetti economici della cessione sono già riflessi nel bilancio chiuso al 31 dicembre 2018.

Proposte all'Assemblea Ordinaria degli Azionisti

Signori Azionisti,

sottoponiamo alla Vostra approvazione la seguente proposta di deliberazione:

"L'Assemblea ordinaria degli Azionisti di Unipol Gruppo S.p.A. ("Unipol" o la "Società"),

- esaminato il progetto di bilancio d'esercizio della Società chiuso al 31 dicembre 2018;
- esaminate le risultanze di detto progetto di bilancio, che chiude con un utile d'esercizio pari a Euro 66.223.514,49;
- tenuto conto che:
 - il capitale sociale ammonta ad Euro 3.365.292.408,03;
 - la riserva legale ammonta ad Euro 583.000.714,24 e, pertanto, risulta inferiore di Euro 90.057.767,37 rispetto al quinto del capitale sociale;
 - la riserva sovrapprezzo azioni ammonta ad Euro 1.435.734.954,59;
 - la riserva straordinaria ammonta ad Euro 63.367.158,10 ed è costituita da utili distribuibili;
- vista la relazione del Consiglio di Amministrazione sull'andamento della gestione al 31 dicembre 2018;
- preso atto della relazione del Collegio Sindacale e della relazione della società incaricata della revisione legale dei conti PricewaterhouseCoopers S.p.A.;
- preso atto che allo stato la Società detiene n. 747.799 azioni ordinarie proprie;

delibera

- di approvare il bilancio d'esercizio di Unipol ai 31 dicembre 2018, corredato dalla Relazione degli Amministratori sulla gestione, che evidenzia un utile d'esercizio pari ad Euro 66.223.514,49;
- di integrare la riserva legale fino alla misura di un quinto del capitale sociale, mediante prelievo dell'importo di Euro 90.057.767,37 dalla riserva sovrapprezzo azioni;
- di approvare la proposta di integrale destinazione a dividendo, per le n. 716.725.709 azioni ordinarie in circolazione, dell'utile di esercizio risultante dal bilancio della Società al 31 dicembre 2018, pari ad Euro 66.223.514,49, in conformità all'art. 19 dello Statuto sociale;
- di approvare la proposta di distribuzione a dividendo, per le n. 716.725.709 azioni ordinarie in circolazione, di parte della riserva straordinaria di utili su richiamata, per complessivi Euro 62.787.113,13;
- di approvare, pertanto, la distribuzione di un dividendo unitario complessivo, anche in considerazione della redistribuzione del dividendo di spettanza delle azioni proprie, di Euro 0,18 per ogni azione ordinaria avente diritto, per complessivi Euro 129.010.627,62, fatta peraltro avvertenza che l'eventuale variazione del numero di azioni proprie in portafoglio della Società al momento della distribuzione non avrà incidenza sull'importo del dividendo unitario come sopra stabilito, ma andrà ad incremento o decremento dell'importo accantonato a riserva straordinaria;
- di fissare nel giorno 22 maggio 2019 la data di inizio pagamento del dividendo (stacco cedola 20 maggio 2019 e record date 21 maggio 2019)."

Bologna, 14 marzo 2019

Il Consiglio di Amministrazione



4

ALLEGATI ALLA NOTA INTEGRATIVA

1. Conto Economico riclassificato
2. Prospetto delle variazioni nei conti di patrimonio netto
3. Prospetto relativo alla utilizzazione e disponibilità delle riserve patrimoniali al 31 dicembre 2018
4. Prospetto delle variazioni nei conti delle Immobilizzazioni immateriali
5. Prospetto delle variazioni nei conti delle Immobilizzazioni materiali
6. Prospetto delle movimentazioni delle partecipazioni immobilizzate
7. Elenco azioni e titoli compresi nell'attivo circolante al 31 dicembre 2018
8. Prospetto contenente le differenze temporanee che hanno comportato la rilevazione di imposte anticipate e differite
9. Informazioni sull'indebitamento al 31 dicembre 2018

Allegato 1

Conto Economico riclassificato

Valori in migliaia di euro

	31.12.2018	31.12.2017
1) Proventi da partecipazioni:		
in imprese controllate	447.342	1.023.356
in altre imprese	4.733	1.657
Totale proventi da partecipazioni	452.076	1.025.013
2) Altri proventi finanziari:		
a) da crediti iscritti nelle immobilizzazioni	5.103	
da imprese controllate	5.103	
da altri		
c) da titoli iscritti nell'attivo circolante	7.549	6.129
d) proventi diversi dai precedenti	551	9
da imprese controllate	12	9
da altri	539	
Totale altri proventi finanziari	13.203	6.139
3) Interessi passivi e altri oneri finanziari:		
Imprese controllate	(15.139)	(8.049)
altri	(76.529)	(57.512)
Totale interessi passivi e altri oneri finanziari	(91.668)	(65.561)
Utili (perdite) su cambi	12	(523)
TOTALE PROVENTI E ONERI FINANZIARI	373.622	954.969
4) Rivalutazioni:		
c) di titoli iscritti all'attivo circolante		1.490
Totale rivalutazioni		1.490
5) Svalutazioni:		
a) di partecipazioni	(195.872)	(445.065)
c) di titoli iscritti all'attivo circolante	(6.803)	(352)
d) di strumenti finanziari derivati	(87.289)	(211.915)
Totale svalutazioni	(289.965)	(657.333)
TOTALE DELLE RETTIFICHE	(289.965)	(655.843)
6) Altri proventi della gestione	18.807	31.122
TOTALE ALTRI PROVENTI DI GESTIONE	18.807	31.122
7) Costi per servizi non finanziari	(19.093)	(18.414)
8) Costi per godimento di beni di terzi	(1.275)	(898)
9) Costi per il personale	(22.129)	(28.212)
10) Ammortamenti e svalutazioni	(1.155)	(1.818)
11) Accantonamenti per rischi	(2.345)	(461)
13) Oneri diversi di gestione	(6.375)	(108.305)
TOTALE ALTRI COSTI DI GESTIONE	(57.382)	(158.108)
RISULTATO PRIMA DELLE IMPOSTE	45.083	182.140
16) Imposte sul reddito dell'esercizio	21.141	31.212
17) UTILE (PERDITA) DELL'ESERCIZIO	66.224	213.352

Prospetto delle variazioni nei conti di patrimonio netto

Valori in migliaia di euro

	Capitale sociale	Riserva sovrapprezzo emissione	Riserve da rivalutazione	Riserve patrimoniali	
				Riserva legale	Riserve az. proprie e controllante
SALDI AL 31 DICEMBRE 2016	3.365.292	1.410.009	20.701	545.677	143.469
Deliberazioni dell'Assemblea soci del 28.04.2017					
Destinazione utile dell'esercizio 2016 e copertura della perdita portata a nuovo					
- riserva legale				15.989	
- riserva straordinaria					
- dividendo soci					
- copertura perdita a nuovo			(20.701)		(117.744)
Svincolo fondo residuo azioni controllante		25.725			(25.725)
Assegnazione di azioni proprie a terzi					
Utile (perdita) dell'esercizio 2017					
SALDI AL 31 DICEMBRE 2017	3.365.292	1.435.735		561.666	
Deliberazioni dell'Assemblea soci del 24.04.2018					
Destinazione utile dell'esercizio 2017					
- riserva legale				21.335	
- riserva straordinaria					
- dividendo soci					
Assegnazione di azioni proprie a terzi					
Utile (perdita) dell'esercizio 2018					
SALDI AL 31 DICEMBRE 2018	3.365.292	1.435.735		583.001	

Allegato I

e utili indivisi

Riserva per az. proprie in portafoglio	Riserva straordinaria	Altre riserve	Utile (perdita) portati a nuovo	Utile (perdita) dall'esercizio	Riserva negativa per azioni proprie in portafoglio	TOTALE
	120.375	18.315	(292.744)	159.885	(15.493)	5.475.489
				(15.989)		
	15.608			(15.608)		
				(128.288)		(128.288)
	(135.984)	(18.315)	292.744			
					6.735	6.735
				213.352		213.352
				213.352	(8.758)	5.567.287
				(21.335)		
	63.367			(63.367)		
				(128.650)		(128.650)
					6.731	6.731
				66.224		66.224
	63.367			66.224	(2.027)	5.511.592

Allegato 3

Prospetto relativo alla utilizzazione e disponibilità delle riserve patrimoniali al 31/12/2018

Valori in migliaia di euro

Natura/descrizione	Importo	Possibilità di utilizzo (*)	Quota disponibile	Riepilogo utilizzazioni effettuate nei tre precedenti esercizi	
				per copertura perdite	per altre ragioni
Capitale sociale	3.365.292				
Riserve di capitale					
Riserva da sovrapprezzo di emissione azioni	1.435.735	A, B	1.435.735 (a)		
Riserva legale	365.499 (b)	B			
Riserva straordinaria				22.620 ⁽¹⁾	
Fondo acquisto azioni proprie				77.379 ⁽¹⁾	
Fondo acquisto azioni controllante				19.274 ⁽¹⁾	
Riserva di rivalutazione L. 413/91				14.762 ⁽¹⁾	
Riserva da rivalutazione immobili				5.939 ⁽¹⁾	
Riserva da concambio (ex rivalutazione L. 413/91)				18.315 ⁽¹⁾	
Riserve di utili					
Riserva legale	217.502	B			
Riserva straordinaria	63.367	A, B, C	63.367	113.363 ⁽¹⁾	
Fondo acquisto azioni proprie				21.090 ⁽¹⁾	
Utili (perdite) portati a nuovo					
Riserva negativa per azioni proprie in portafoglio	(2.027)		(2.027)		
Totale	5.445.369		1.497.075		
Quota non distribubile			90.058 (c)		
Quota distribubile			1.407.018		

(*) A: per aumento di capitale
 B: per copertura perdite
 C: per distribuzione ai soci

(a) Distribubile solo qualora la riserva legale abbia raggiunto il limite di cui all'art. 2430 del Codice Civile

(b) Per trasferimento da riserva sovrapprezzo azioni

(c) Comprende la parte residua di accantonamento alla riserva legale a concorrenza del quinto del capitale sociale previsto dall'art. 2430 del Codice Civile

⁽¹⁾ Copertura perdita a nuovo 2015

Prospetto delle variazioni nei conti delle Immobilizzazioni immateriali

Valori in migliaia di euro

	SITUAZIONE INIZIALE		
	Costo storico	Amm.to	Valore netto al 31/12/2017
Costi di impianto e di ampliamento	73.835	(73.835)	
Costi di ricerca, sviluppo e pubblicità	9.259	(9.259)	
Concessioni, licenze marchi e diritti simili	9.682	(6.635)	3.047
Immobilizzazioni in corso e acconti			
Altre	3.373	(3.221)	152
TOTALE	96.149	(92.950)	3.199

Prospetto delle variazioni nei conti delle Immobilizzazioni materiali

Valori in migliaia di euro

	SITUAZIONE INIZIALE		
	Costo storico	Fondo amm.to	Valore netto al 31/12/2017
Impianti e macchinario	618	(544)	74
Altri beni	3.073	(2.171)	902
TOTALE	3.691	(2.715)	977

Allegato 4

MOVIMENTI DEL PERIODO					SITUAZIONE FINALE		
COSTO STORICO			AMMORTAMENTO		Costo storico	Amm.to	Valore netto al 31/12/2018
Incrementi Acquisti	Decrementi Vendite	Rigiri	Incrementi Pro Quota anno	Decrementi Vendite			
					73.835	(73.835)	-
					9.259	(9.259)	-
63			(799)		9.745	(7.434)	2.311
			(152)		3.373	(3.373)	
63			(950)		96.212	(93.901)	2.311

Allegato 5

MOVIMENTI DEL PERIODO				SITUAZIONE FINALE		
COSTO STORICO		FONDO AMMORTAMENTO		Costo storico	Fondo amm.to	Valore netto al 31/12/2018
Incrementi Acquisti	Decrementi Vendite	Incrementi Quota anno	Decrementi Vendite			
		(41)		618	(585)	33
		(175)		3.073	(2.345)	728
		(216)		3.691	(2.930)	761

Prospetto delle movimentazioni delle partecipazioni immobilizzate

Valori in migliaia di euro

VALORE DI BILANCIO AL 31/12/2017

Denominazione	N. azioni/Quote	Valore
UnipolSat Assicurazioni S.p.A.	1.442.912.800	4.527.708
UnipolSat Investimenti SGR S.p.A.	1.995.990	10.710
Arca Vita S.p.A.	22.005.690	359.158
Unipol Investment S.p.A.	3.430.535	528.577
Unipol Banca S.p.A.	518.228.842	503.733
UnipolReC S.p.A.		
Unipol Finance S.r.l.	1	482.800
UnipolPart I S.p.A.		
UnipolSat Servizi Consortili S.c.a.r.l.	2.000	7
Totale imprese controllate	1.988.575.798	6.412.694
BPER Banca S.p.A.		
Totale altre imprese		
TOTALE B.II.1)	1.988.575.798	6.412.694

INCREMENTI DELL'ESERCIZIO				DECREMENTI DELL'ESERCIZIO				VALORE DI BILANCIO AL 31/12/2018	
PER ACQUISTI/SOTTOSCRIZIONI		ALTRI		PER VENDITE		ALTRI		N. azioni/Quote	Valore
N. Azioni/ Quote	Valore	N. Azioni/ Quote	Valore	N. Azioni/ Quote	Valore	N. Azioni/ Quote	Valore		
								1.442.912.800	4527.708
								1.995.930	10.710
				(22.005.690)	(359.158)				
								3.430.535	528.577
						(518.228.842)	(503.733)		
		167.545.868	180.813					167.545.868	180.813
								1	482.800
50.000	50	4.050.000	463.148					4.100.000	463.198
								2.000	7
50.000	50	171.595.868	643.961	(22.005.690)	(359.158)	(518.228.842)	(503.733)	1.619.987.134	6.193.813
25.000.000	119.160							25.000.000	119.160
25.000.000	119.160							25.000.000	119.160
25.050.000	119.210	171.595.868	643.961	(22.005.690)	(359.158)	(518.228.842)	(503.733)	1.644.987.134	6.312.973

Elenco azioni e titoli compresi nell'attivo circolante al 31/12/2018

Valori in migliaia di euro

Codice ISIN	Descrizione titolo	Numero azioni/quote al 31/12/2018	Valore di Bilancio al 31/12/2018	Valore corrente al 31/12/2018	Svalutazioni	Tipologia
IT0004827447	UnipolSal Ord.	1.000.000	1.518	1.975		Azioni italiane quotate
	Totale azioni quotate	1.000.000	1.518	1.975		
unipwcs9215	Banca di Rimini Credito Cooperativo Srl	1				Azioni italiane non quotate
IT0001308425	Unipol Banca S.p.A.	318.228.842	127.047	127.047	(195.872)	Azioni italiane non quotate
EQUINOXA	Equinox Two S.C.A. A shares	28.652	15	19		Azioni estere non quotate
EQUINOX	Equinox Two S.C.A. R shares	4.970.950	816	816	(321)	Azioni estere non quotate
	Totale azioni non quotate	523.228.445	127.879	127.883	(196.194)	
Codice ISIN	Descrizione titolo	Valore nominale al 31/12/2018 (in euro)	Valore di Bilancio al 31/12/2018	Valore corrente al 31/12/2018	Svalutazioni	Tipologia
XS157952440	Altice Finco 4,75% 15/01/2028	5.000.000	4.047	4.047	(553)	Altre obbligazioni quotate
XS1686880599	Banco BPM 4,375% 21/09/2027 CBLE SUB	7.000.000	6.353	6.353	(784)	Altre obbligazioni quotate
XS1752894292	MPS 5,375% 18/01/2028 CBLE SUB	10.000.000	6.084	6.084	(4.015)	Altre obbligazioni quotate
XS1756703275	Raffelsen BK 4,5% 15/06/2025-49 PRP/CBLE SUB	5.200.000	4.172	4.172	(1.028)	Altre obbligazioni quotate
	Totale obbligazioni quotate	27.200.000	20.656	20.656	(6.482)	
TOTALE AZIONI E TITOLI DELL'ATTIVO CIRCOLANTE			150.052	150.514	(202.675)	

Allegato B

Prospetto contenente le differenze temporanee che hanno comportato la rilevazione di imposte anticipate e differite

Valori in migliaia di euro

ATTIVE	2017		INCREMENTI		DECREMENTI		2018	
	Importo imponibile	Effetto fiscale	Importo imponibile	Effetto fiscale	Importo imponibile	Effetto fiscale	Importo imponibile	Effetto fiscale
Minus non realizzate relative a partecipazioni non immobilizzate	2.876	690			2.876	690		
Ammortamenti eccedenti	31	8	7	2			38	9
Accantonamenti oneri per personale	14.118	3.388	19.407	4.658	17.983	4.316	15.542	3.730
Fondo svalutazione crediti	13	3					13	3
Fondo oneri futuri	5.056	1.213	845	203	291	70	5.610	1.346
Perdite pregresse	761.006	182.642	49.244	11.819	382.089	91.701	428.161	102.760
Avviamento affrancato	1.447.406	347.377					1.447.406	347.377
TOTALE	2.230.507	535.322	69.503	16.682	403.239	96.778	1.896.770	455.225


Allegato 9

Informazioni sull'indebitamento al 31 dicembre 2018

Valori in migliaia di euro

	31/12/2018	31/12/2017
A Cassa	14	13
B Altre disponibilità liquide	1.092.701	1.420.987
- di cui verso imprese controllate	1.092.645	1.420.973
- di cui verso altri	54	15
C Titoli detenuti per la negoziazione	152.526	164.885
D Liquidità (A) + (B) + (C)	1.245.241	1.585.886
E Crediti finanziari correnti		
F Debiti bancari correnti		
G Parte corrente dell'indebitamento non corrente	(36.655)	(92.457)
H Altri debiti finanziari correnti	(723.023)	(267.834)
I Indebitamento finanziario corrente (F) + (G) + (H)	(759.678)	(360.291)
J Indebitamento finanziario corrente netto (I) - (E) - (D)	485.553	1.225.595
K Debiti bancari non correnti		
L Obbligazioni emesse	(1.817.352)	(1.817.352)
M Altri debiti non correnti		(450.000)
N Indebitamento finanziario non corrente (K) + (L) + (M)	(1.817.352)	(2.267.352)
O Indebitamento finanziario netto (J) + (N)	(1.331.789)	(1.041.757)





5
ATTESTAZIONE
DEL BILANCIO
D'ESERCIZIO

ai sensi dell'art. 81 Ter del
regolamento CONSOB
n.11971/1999



**ATTESTAZIONE DEL BILANCIO CONSOLIDATO INTEGRATO
AI SENSI DELL'ART. 81-ter DEL REGOLAMENTO CONSOB n. 11971 DEL 14
MAGGIO 1999 E SUCCESSIVE MODIFICHE ED INTEGRAZIONI**

1. I sottoscritti Carlo Cimbri, in qualità di Amministratore Delegato, e Maurizio Castellina, in qualità di Dirigente Preposto alla redazione dei documenti contabili societari di Unipol Gruppo S.p.A., attestano, tenuto anche conto di quanto previsto dall'art. 154-bis, commi 3 e 4, del decreto legislativo 24 febbraio 1998, n. 58:

- l'adeguatezza in relazione alle caratteristiche dell'impresa e
- l'effettiva applicazione,

delle procedure amministrative e contabili per la formazione del bilancio consolidato integrato nel corso del periodo 1 gennaio 2018 - 31 dicembre 2018.

2. La valutazione dell'adeguatezza delle procedure amministrative e contabili per la formazione del bilancio consolidato integrato al 31 dicembre 2018 si è basata su di un processo definito da Unipol Gruppo S.p.A. che si ispira al *COSO Framework (Internal Control - Integrated Framework, emesso dal Committee of Sponsoring Organizations of the Treadway Commission)* e, per la componente IT, al *COBIT Framework (Control Objectives for IT and related technology)*, riconosciuti a livello internazionale come gli standard di riferimento per l'implementazione e valutazione di sistemi di controllo interno.

3. Si attesta, inoltre, che:

3.1. il bilancio consolidato integrato al 31 dicembre 2018:

- è redatto in conformità ai Principi Contabili Internazionali riconosciuti nella Comunità Europea ai sensi del Regolamento (CE) n. 1606/2002 del Parlamento Europeo e del Consiglio del 19 luglio 2002, nonché al D.Lgs. n. 38/2005, al D.Lgs. n. 209/2005 ed ai provvedimenti, regolamenti e circolari IVASS applicabili;
- corrisponde alle risultanze dei libri e delle scritture contabili;
- è idoneo a fornire una rappresentazione veritiera e corretta della situazione patrimoniale, economica e finanziaria dell'emittente e delle imprese incluse nel consolidamento;

3.2. la relazione sulla gestione comprende un'analisi attendibile dell'andamento e del risultato della gestione, nonché della situazione dell'emittente e dell'insieme delle imprese incluse nel consolidamento, unitamente alla descrizione dei principali rischi e incertezze cui sono esposti.


Bologna, 14 marzo 2019

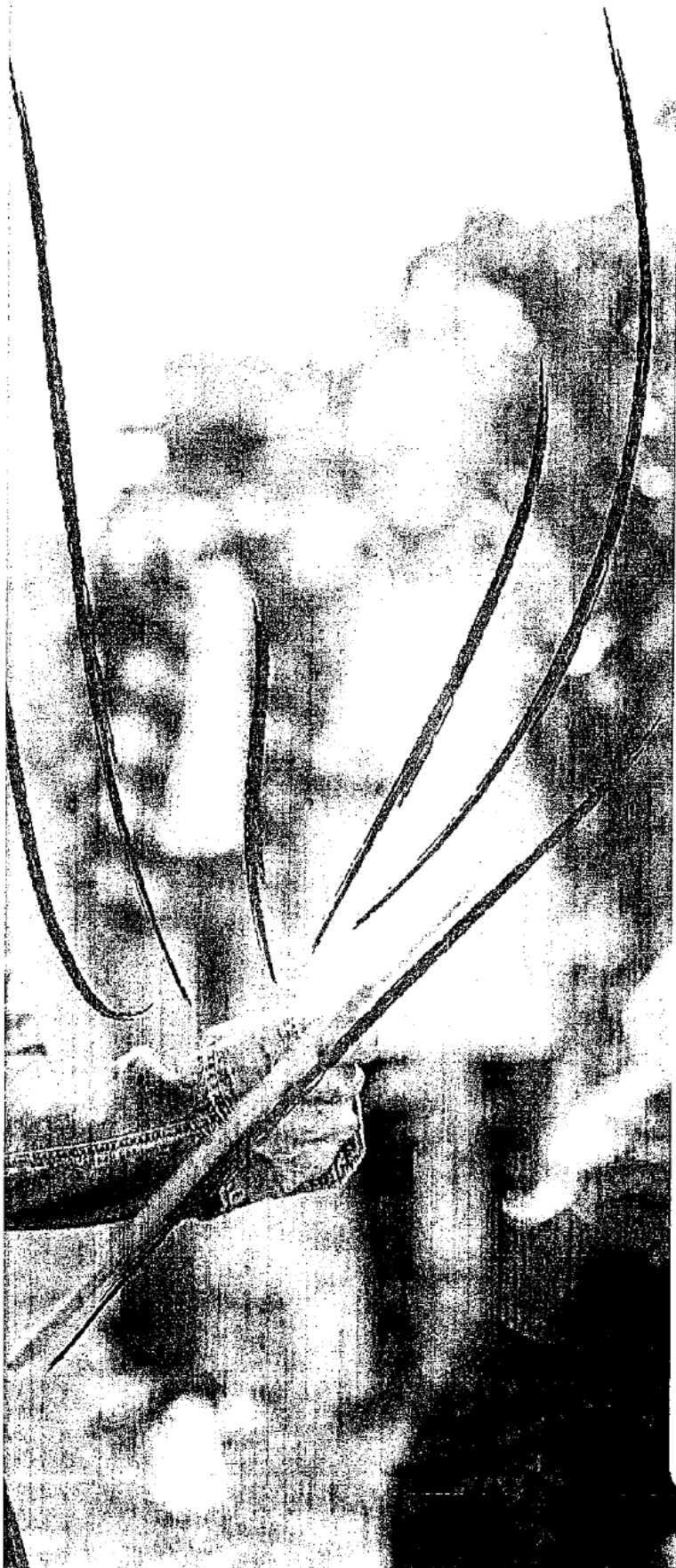
L'Amministratore Delegato

Carlo Cimbri

Il Dirigente Preposto alla redazione
dei documenti contabili societari

Maurizio Castellina





6

RELAZIONE
DEL COLLEGIO
SINDACALE

2

2

Relazione del Collegio Sindacale all'Assemblea degli Azionisti di Unipol Gruppo S.p.A.

predisposta ai sensi dell'art. 153 del D. Lgs. n. 58/1998 e dell'art. 2429, comma 2, del codice civile

Signori Azionisti,

nel corso dell'esercizio chiuso il 31 dicembre 2018 il Collegio Sindacale ha svolto le attività di propria competenza, anche quale Comitato per il Controllo Interno e la Revisione Contabile, ai sensi delle disposizioni normative e regolamentari applicabili, tenuto conto dei principi di comportamento raccomandati dal Consiglio Nazionale dei Dottori Commercialisti e degli Esperti Contabili, delle comunicazioni emanate dalla CONSOB (in particolare, le comunicazioni n. DAC/RM 97001574 del 20 febbraio 1997 e n. DEM/1025564 del 6 aprile 2001 e successive modifiche e integrazioni), nonché delle indicazioni contenute nel Codice di Autodisciplina delle società quotate (il "Codice di Autodisciplina").

In ottemperanza a quanto previsto ai sensi dell'art. 153 del D. Lgs. n. 58/1998 ("Testo Unico della Finanza" o "TUF") e dell'art. 2429, comma 2, del codice civile, il Collegio Sindacale riferisce pertanto in merito all'attività di vigilanza svolta.

1. Preliminare evidenza in merito alle disposizioni di legge disciplinanti la formazione del Bilancio di Unipol Gruppo S.p.A. al 31 dicembre 2018

Il progetto di bilancio (il "Bilancio") che Vi viene presentato evidenzia l'attività di gestione svolta nel corso dell'esercizio e la situazione patrimoniale, economica e finanziaria di Unipol Gruppo S.p.A. (anche "Unipol" o la "Società") alla data del 31 dicembre 2018.

Il Bilancio di esercizio chiuso al 31 dicembre 2018 è redatto in conformità alle disposizioni del codice civile ed ai principi contabili emanati dall'Organismo Italiano di Contabilità.

Unipol, che alla data di redazione della presente Relazione si qualifica quale impresa di partecipazione finanziaria mista ai sensi dell'art. 1, comma 1, lettera bb-bis), del D. Lgs. n. 209 del 7 settembre 2005 (il "Codice delle Assicurazioni") oltre che emittente strumenti finanziari quotati su mercati regolamentati, è tenuta a redigere il bilancio consolidato (il "Bilancio Consolidato") in conformità ai principi contabili Internazionali, ma non applica, in ottemperanza al disposto dell'art. 4 del D. Lgs. n. 38 del 28 febbraio 2005, i medesimi principi al Bilancio separato dell'impresa sottoposto alla Vostra approvazione.

I criteri di valutazione sono adottati nell'ottica della continuità aziendale, in applicazione dei principi di competenza, rilevanza e significatività dell'informazione contabile e della sostanza delle operazioni o dei contratti, ai sensi degli artt. 2423 e 2423-bis del codice civile.

Successivamente alla chiusura dell'esercizio non si sono verificati eventi di rilievo che possano incidere sulle risultanze del Bilancio.

2. Attività del Collegio Sindacale nel corso dell'esercizio chiuso al 31 dicembre 2018

Nel corso dell'esercizio 2018 il Collegio ha svolto la propria attività di vigilanza effettuando n. 21 riunioni, della durata media di circa un'ora e trenta minuti.

Il Collegio ha inoltre partecipato:

- alle n. 9 riunioni del Consiglio di Amministrazione;
- alle n. 10 riunioni del Comitato Controllo e Rischi;
- alle n. 11 riunioni del Comitato per le operazioni con parti correlate (il "Comitato Parti Correlate");
- alle n. 4 riunioni del Comitato per la Remunerazione,

ed è stato informato in relazione ai lavori delle n. 7 riunioni del Comitato Nomine e Corporate Governance e delle n. 2 riunioni del Comitato per la Sostenibilità.

Nell'ambito delle attività volte al reciproco scambio di informazioni tra gli organi e le funzioni coinvolti nel sistema dei controlli interni e nella gestione dei rischi aziendali, il Collegio Sindacale ha inoltre incontrato:

6 Relazione del Collegio Sindacale

- il Responsabile della Funzione Audit, il Responsabile della Funzione Compliance e Antiriciclaggio, il Responsabile della Funzione Risk Management (congiuntamente le "Funzioni di Controllo"), il Dirigente preposto alla redazione dei documenti contabili societari (il "Dirigente Preposto"), nonché i Responsabili e/o gli esponenti delle funzioni aziendali di volta in volta interessate dall'attività di vigilanza dell'organo di controllo;
- l'Organismo di Vigilanza istituito ai sensi del Decreto Legislativo 8 giugno 2001 n. 231 (il "D. Lgs. n. 231/2001"), art. 6, comma 1, lettera b);
- i rappresentanti della società incaricata della revisione legale PricewaterhouseCoopers S.p.A., nel quadro dei rapporti tra organo di controllo e revisore previsti dalla normativa vigente.

Al sensi dell'art. 151 del Testo Unico della Finanza, il Collegio Sindacale ha altresì svolto incontri e scambiato informazioni con gli organi di controllo delle società controllate.

3. Operazioni di maggior rilievo economico, finanziario e patrimoniale. Altri eventi meritevoli di richiamo

3.1 Attività svolta dal Collegio

In adempimento alle disposizioni di legge e regolamentari in precedenza richiamate, il Collegio riporta, nel prosieguo, gli esiti conclusivi della propria attività di vigilanza e riscontro e dà quindi atto di aver:

- vigilato sull'osservanza della legge e dello statuto sociale e sul rispetto dei principi di corretta amministrazione, con particolare riferimento alle operazioni rilevanti sotto il profilo economico, finanziario e patrimoniale di cui *infra*;
- ottenuto dagli Amministratori – anche tramite la partecipazione alle riunioni del Consiglio di Amministrazione e dei Comitati endoconsiliari – informazioni sull'attività svolta e sulle operazioni di maggior rilievo economico, finanziario e patrimoniale effettuate dalla Società, anche tramite società direttamente o indirettamente controllate. Sulla base delle informazioni rese disponibili, il Collegio Sindacale è giunto a ritenere ragionevolmente che le azioni deliberate e poste in essere sono da considerarsi conformi alla legge, allo statuto sociale e ai principi di corretta amministrazione e non appaiono manifestamente imprudenti, né azzardate, o in contrasto con le delibere assunte dall'Assemblea, né tali da compromettere l'integrità del patrimonio sociale. Inoltre, le operazioni in potenziale conflitto di interesse sono state deliberate in conformità alla legge, ai regolamenti ed ai codici di comportamento adottati.

3.2 Principali eventi di rilievo

Con riferimento alle operazioni di maggior rilievo economico, finanziario e patrimoniale effettuate dalla Società nel corso dell'esercizio 2018, il Collegio Sindacale ritiene di evidenziare quanto segue:

Progetto di razionalizzazione del comparto assicurativo del Gruppo – cessione di Arca Vita S.p.A. a UnipolSai S.p.A.

A completamento del progetto di razionalizzazione del comparto assicurativo del Gruppo Unipol avviato nel 2017, il Consiglio di Amministrazione della Società ha approvato in data 22 marzo 2018 la cessione a UnipolSai S.p.A. ("UnipolSai") della partecipazione detenuta in Arca Vita S.p.A., pari al 63,39% del capitale sociale, per un corrispettivo di Euro 475 milioni (la "Cessione Arca Vita"). In data 7 agosto 2018, ottenute le necessarie autorizzazioni da parte delle competenti Autorità di Vigilanza, la Cessione Arca Vita è stata perfezionata.

Cessione della controllata Popolare Vita S.p.A.

In data 11 gennaio 2018, a seguito del mancato rinnovo degli accordi di distribuzione e al conseguente esercizio dell'opzione *put* prevista dal Patto Parasociale, la controllata UnipolSai ha sottoscritto il contratto di cessione della partecipazione detenuta in Popolare Vita S.p.A. al partner bancario Banco BPM S.p.A. In data 29 marzo 2018, previo avveramento delle condizioni sospensive previste dal contratto, è stata effettuata la girata delle azioni ed è stato incassato il prezzo di Euro 535,5 milioni.

Piano di Ristrutturazione del comparto bancario

Nel corso del 2018 è stato completato il Piano di Ristrutturazione del comparto bancario, avviato nel corso del 2017. In particolare:

- in data 16 gennaio 2018 è stato stipulato l'atto di scissione parziale proporzionale (la "Scissione") di Unipol Banca S.p.A. ("Unipol Banca" o la "Banca") mediante costituzione di una nuova società, beneficiaria di un compendio aziendale, comprensivo tra l'altro dell'intero portafoglio crediti in sofferenza della Banca alla

- data di approvazione della Relazione Semestrale 2017, con esclusione dei crediti derivanti da operazioni di leasing e dei crediti di firma (le "Sofferenze");
- in data 31 gennaio 2018, prima dell'efficacia della Scissione, Unipol e UnipolSai hanno erogato a Unipol Banca un finanziamento soci, rispettivamente di Euro 173 milioni ed Euro 127 milioni, per un importo complessivo di Euro 300 milioni, destinato ad essere incluso nel compendio scisso;
 - in data 1 febbraio 2018 ha avuto efficacia la scissione proporzionale di Unipol Banca in favore di UnipolReC S.p.A. ("UnipolReC"), società di recupero crediti operante ai sensi dell'articolo 115 del RD 773 del 18 giugno 1931 (TULPS), partecipata per il 57,75% da Unipol e per il 42,25% da UnipolSai;
 - in data 15 marzo 2018 Unipol Banca e UnipolReC hanno stipulato apposito atto ricognitivo per l'esatta determinazione della consistenza degli elementi patrimoniali attivi e passivi trasferiti a quest'ultima società, quale beneficiaria della Scissione;
 - in data 11 dicembre 2018 Unipol Banca e UnipolReC hanno stipulato un ulteriore atto ricognitivo al fine integrare tra gli elementi patrimoniali assegnati a quest'ultima società un credito verso l'Erario per un importo complessivo di Euro 34,2 milioni.

Acquisizione di azioni BPER Banca S.p.A.

In data 21 giugno 2018 Unipol ha comunicato al mercato la propria intenzione di acquistare un ammontare complessivo di n. 25.000.000 di azioni di BPER Banca S.p.A. ("BPER"), pari a circa il 5,2% del capitale della stessa. L'operazione si è perfezionata nei giorni immediatamente successivi, mediante una procedura di reverse accelerated *bookbuilding*, rivolta a investitori qualificati e a investitori istituzionali esteri, e ulteriori acquisti sul mercato. In data 29 giugno 2018 Unipol ha comunicato al mercato di detenere, in via diretta e indiretta, una partecipazione complessiva in BPER pari al 15,06% del capitale sociale della stessa. Si precisa che Unipol ha ottenuto le necessarie autorizzazioni e nulla osta da parte della Banca Centrale Europea e delle competenti Autorità di Vigilanza ad acquisire una partecipazione qualificata in BPER eccedente il 10%. Tenuto conto delle normative in proposito applicabili e delle autorizzazioni ricevute, la partecipazione massima, diretta e indiretta, detenibile da Unipol in BPER non può superare il 19,9% circa del capitale sociale.

Accordi con BPER Banca S.p.A. per la cessione di Unipol Banca S.p.A. e l'acquisizione di un portafoglio NPL

Nel corso dell'esercizio 2018 il Gruppo Unipol ha avviato le attività propedeutiche alla realizzazione di ulteriori operazioni strategiche afferenti il comparto bancario, intraprendendo apposite interlocuzioni con BPER in qualità di potenziale controparte, al fine di verificare la fattibilità di un progetto che prevedesse:

- il trasferimento a BPER delle azioni rappresentanti l'intero capitale sociale di Unipol Banca;
- l'acquisizione da parte di UnipolReC di un portafoglio di crediti in sofferenza di BPER.

In considerazione della rilevanza dell'operazione e delle partecipazioni detenute in BPER, a fine 2018 sia Unipol che UnipolSai, per quanto di rispettiva competenza, hanno avviato in via volontaria l'iter istruttorio e deliberativo previsto dalle procedure rispettivamente adottate per l'effettuazione delle operazioni con parti correlate. A esito delle attività propedeutiche condotte e delle trattative negoziali intraprese, in data 7 febbraio 2019 il Consiglio di Amministrazione di Unipol e di UnipolSai, per quanto di rispettiva competenza, hanno approvato un'operazione relativa al comparto bancario del Gruppo Unipol ("Operazione"), da realizzarsi in un unico contesto, che prevede:

- la cessione a BPER dell'intera partecipazione detenuta da Unipol, anche per il tramite di UnipolSai, in Unipol Banca, corrispondente all'intero capitale sociale di quest'ultima, a fronte di un corrispettivo in denaro pari a Euro 220 milioni (la "Cessione Unipol Banca"); e
- l'acquisto dal gruppo BPER, da parte di UnipolReC, di due distinti portafogli costituiti da sofferenze, uno di titolarità di BPER e uno di Banco di Sardegna S.p.A., per un valore lordo di libro pari a circa Euro 1,3 miliardi, a fronte di un corrispettivo in denaro di Euro 130 milioni, corrispondente a circa il 10% del valore lordo del portafoglio (il "Portafoglio NPL").

In data 7 febbraio 2019, a seguito dell'approvazione anche da parte delle altre società coinvolte, sono stati sottoscritti gli accordi contrattuali che disciplinano l'Operazione il cui perfezionamento, subordinato al verificarsi di alcune condizioni sospensive, in primo luogo di natura regolamentare e autorizzativa, è atteso per l'inizio del secondo semestre 2019.

In considerazione delle attività propedeutiche intraprese già nel corso dell'esercizio 2018, nonché delle successive deliberazioni assunte e degli accordi stipulati:

- la partecipazione detenuta in Unipol Banca, essendo venuta meno la strategia di detenzione durevole, è stata riclassificata nell'attivo circolante ed è stata svalutata per Euro 195,9 milioni, al fine di allinearne il valore al prospettato prezzo di cessione a BPER;
- il fondo rischi appostato a fronte dell'opzione put concessa a UnipolSai sul 27,49% del capitale sociale di Unipol Banca ed estesa nel 2018 anche a UnipolReC è stato coerentemente incrementato per Euro 87,3 milioni (cfr. successivo paragrafo 3.3).

Maggiori informazioni in relazione alle suddette operazioni e ad ulteriori eventi sono riportate nella Relazione sulla Gestione e nella Nota Integrativa.

3.3. Principali eventi di rilievo avvenuti dopo la chiusura dell'esercizio

Con riferimento ai fatti di rilievo avvenuti dopo la chiusura dell'esercizio, il Collegio ritiene di dare menzione, in particolare, di quanto segue:

Esercizio da parte di UnipolSai dell'opzione put su azioni Unipol Banca S.p.A. e UnipolReC S.p.A.

In data 7 febbraio 2019 il Consiglio di Amministrazione di UnipolSai ha deliberato di esercitare l'opzione di vendita relativa al 27,49% del capitale sociale di Unipol Banca e di UnipolReC, ad essa spettante nei confronti di Unipol in virtù del contratto d'opzione sottoscritto, il 31 dicembre 2013, tra l'allora Fondiaria-Sai S.p.A. e Unipol medesima. In data 14 febbraio 2019 UnipolSai ha comunicato ad Unipol l'esercizio del diritto di opzione. Il trasferimento delle azioni è stato effettuato in data 1 marzo 2019 dietro pagamento da parte di Unipol di un corrispettivo complessivo pari a Euro 579,1 milioni, determinato sulla base del contratto di opzione. Ad esito dell'esercizio dell'opzione put, Unipol detiene una partecipazione diretta in Unipol Banca e in UnipolReC corrispondente all'85,24% del rispettivo capitale sociale. Le restanti quote di tali società sono detenute da UnipolSai.

UnipolSai ha altresì concesso a Unipol, nell'ambito dell'esercizio della sopra richiamata opzione di vendita, un finanziamento di importo pari a Euro 300 milioni, di durata quinquennale, rimborsabile anche in via anticipata, ad un tasso di interesse pari all'Euribor a 3 mesi maggiorato di 250 punti base. Per Unipol il predetto finanziamento è funzionale a mantenere un elevato livello di flessibilità finanziaria con un importante *buffer* di liquidità disponibile.

Cessione di Unipol Banca S.p.A. a BPER Banca S.p.A.

In data 7 febbraio 2019, il Consiglio di Amministrazione di Unipol ha autorizzato la Cessione Unipol Banca e l'acquisto da parte di UnipolReC del Portafoglio NPL. Nella stessa data sono stati sottoscritti tra le parti coinvolte i relativi accordi contrattuali, il cui perfezionamento è subordinato ad alcune condizioni sospensive, in primo luogo di natura regolamentare e autorizzative.

3.4. Procedimenti contenziosi

Con riferimento ai contenziosi che hanno interessato la Società e il Gruppo nel corso dell'esercizio 2018, il Collegio Sindacale è stato informato ed aggiornato in relazione ai procedimenti sanzionatori e giudiziari in corso, descritti nella Nota Integrativa, cui si fa rinvio.

3.5. Operazioni con parti correlate, soggetti collegati e controparti infragruppo. Operazioni atipiche e/o inusuali

In ottemperanza a quanto previsto dal Regolamento recante disposizioni in materia di operazioni con parti correlate, adottato dalla CONSOB con delibera n. 17221 del 12 marzo 2010 e successive modifiche, la Società si è dotata di una Procedura per l'effettuazione di operazioni con parti correlate e di una Guida operativa per l'applicazione della stessa.

Inoltre, quale Capogruppo del Gruppo Bancario Unipol ed in conformità a quanto previsto dalla Circolare n. 263 del 27 dicembre 2006 e successive modifiche emanata dalla Banca d'Italia, Unipol ha altresì adottato, una specifica politica interna in materia di controlli sulle attività di rischio e sui conflitti di interesse nei confronti di soggetti collegati; una Procedura per la gestione delle operazioni con soggetti collegati, nonché una Guida operativa per l'applicazione di quest'ultima.

Il Collegio Sindacale ha vigilato che le operazioni con parti correlate e/o con soggetti collegati effettuate rispondessero a criteri di correttezza sostanziale e procedurale, ai sensi delle predette normative di riferimento e delle procedure interne adottate, e che non fossero in contrasto con l'interesse della Società. Il Collegio Sindacale si è soffermato in particolare sulle operazioni di maggiore rilevanza rientranti nell'ambito del progetto di razionalizzazione del comparto assicurativo di Gruppo e del piano di ristrutturazione del comparto bancario, verificando la correttezza dell'iter istruttorio e deliberativo adottato, nonché la conformità alla vigente normativa e alla disciplina interna, sia mediante analisi della documentazione disponibile, sia attraverso la partecipazione alle riunioni del Comitato Parti Correlate e del Consiglio di Amministrazione. Tali operazioni, riportate tra i principali eventi di rilievo della presente Relazione, sono state adeguatamente descritte nella Relazione sulla Gestione e nella Nota Integrativa.

Il Collegio Sindacale ha altresì esaminato le operazioni rientranti nelle fattispecie di esenzione dall'applicazione delle suddette procedure interne.

La Relazione sulla Gestione e la Nota Integrativa riportano gli effetti economici e patrimoniali delle operazioni con parti correlate nonché la descrizione dei relativi rapporti più significativi. Ulteriori informazioni sono altresì riportate nella Relazione sulla Gestione e nella Nota Integrativa inerenti il Bilancio Consolidato.

Con riferimento alla disciplina emanata da IVASS in data 26 ottobre 2016 con il Regolamento n. 30 inerente le operazioni infragruppo e le concentrazioni di rischi, il Collegio ha verificato la conformità alla stessa della Politica adottata dalla Società in materia di operatività infragruppo (la "Politica Infragruppo") e del relativo aggiornamento annuale, nonché della Guida operativa per l'applicazione della stessa. Dall'attività di vigilanza svolta dal Collegio risulta altresì che le operazioni effettuate con controparti infragruppo sono state poste in essere in conformità a quanto previsto dalla suddetta Politica Infragruppo e regolate a condizioni di mercato.

Tenuto conto che Unipol, in conformità al modello organizzativo prescelto per il Gruppo, ha proceduto all'esternalizzazione della maggior parte delle attività operative aziendali alla controllata UnipolSai, il Collegio Sindacale ha verificato le modalità di determinazione dei relativi corrispettivi, definiti principalmente sulla base dei costi sostenuti, salvo quelli per l'attività di gestione finanziaria, che viene remunerata mediante applicazione di una commissione sull'ammontare delle masse gestite. Alcuni ulteriori servizi prevedono invece corrispettivi determinati in misura fissa. Inoltre Unipol e alcune controllate effettuano distacchi di personale a favore di società del Gruppo, in un'ottica di ottimizzazione delle sinergie all'interno del medesimo. Relativamente ai rapporti finanziari e commerciali intrattenuti tra le società del comparto bancario e le altre società del Gruppo, questi rientrano nell'usuale operatività di un gruppo articolato e riguardano rapporti di corrispondenza per servizi resi, di deposito o di finanziamento nonché di leasing finanziario. Sono stati inoltre stipulati accordi riguardanti la distribuzione e/o la gestione di prodotti e servizi bancari, finanziari e assicurativi e, più in generale, la prestazione di servizi ausiliari all'attività bancaria. Gli effetti economici connessi con i predetti rapporti sono regolati, di norma, sulla base delle condizioni di mercato applicate alla primaria clientela. Il Collegio Sindacale ritiene gli accordi in argomento conformi alla disciplina regolamentare di settore applicabile.

In relazione ai rapporti instaurati tra Unipol e le società del Gruppo, nonché con le altre parti correlate, l'organo di controllo valuta adeguata l'informativa riportata nella Relazione sulla Gestione e nella Nota Integrativa.

Relativamente all'ambito complessivo delle operazioni infragruppo, con parti correlate e/o con soggetti collegati poste in essere nell'esercizio 2018, è stata accertata l'assenza di operazioni atipiche o inusuali che possano suscitare dubbi in merito alla correttezza ed alla completezza dell'informazione, ai conflitti d'interesse ed alla salvaguardia del patrimonio aziendale.

4. Struttura organizzativa della Società e del Gruppo

Il Collegio Sindacale ha preso atto che:

- a seguito della scissione totale della ex controllante Finsoe S.p.A. ("Finsoe"), Unipol è divenuta, a tutti gli effetti, l'"ultima società controllante italiana", ai sensi delle disposizioni contenute nel Codice delle Assicurazioni e delle relative disposizioni di attuazione, mantenendo il ruolo di Capogruppo del Gruppo Assicurativo Unipol, oltre che del Gruppo Bancario Unipol. Essa è inoltre venuta ad acquisire, in luogo di Finsoe, la qualifica di società posta al vertice del Conglomerato Finanziario Unipol, a prevalenza assicurativa, ai sensi del Decreto Legislativo n. 142 del 30 maggio 2005 e successive modifiche;

B

2

- ai sensi dell'art. 2497-bis del codice civile, le società controllate da Unipol hanno dichiarato quest'ultima quale soggetto che esercita sulle stesse l'attività di direzione e coordinamento;
- in continuità con il precedente esercizio, sono proseguite le attività indirizzate al completamento del progetto di razionalizzazione del comparto assicurativo nonché del piano di ristrutturazione del comparto bancario del Gruppo Unipol, finalizzate a perseguire logiche di rafforzamento di efficacia ed efficienza.

Ricordato che, come riportato nella Relazione annuale sul governo societario e sugli assetti proprietari (la "Relazione di Governance"):

- Unipol ha scelto di dotarsi di un sistema di amministrazione e controllo di tipo "tradizionale", che prevede la presenza di un Consiglio di Amministrazione (che opera con il supporto dei Comitati endoconsiliari, aventi funzioni consultive e propositive) e di un Collegio Sindacale con funzioni di controllo, entrambi di nomina assembleare;
- l'attività di revisione legale dei conti è affidata per il novennio 2012-2020 a PricewaterhouseCoopers S.p.A.;
- sono stati istituiti dal Consiglio di Amministrazione, ovvero dall'Amministratore Delegato e Group CEO, alcuni comitati interni aziendali, prevalentemente composti dai Responsabili delle Direzioni Generali di Area di Unipol, con funzioni di supporto all'Amministratore Delegato e Group CEO medesimo nell'attuazione e presidio delle politiche di indirizzo, di coordinamento e di strategia operativa definite dal Consiglio di Amministrazione e declinate dall'Alta Direzione;
- il ruolo e le competenze dei predetti organi sono illustrati in dettaglio nella predetta Relazione di Governance.

Il Collegio Sindacale ha preso atto della struttura organizzativa adottata ed ha acquisito conoscenza delle variazioni di volta in volta intervenute nell'assetto organizzativo interno della Società, vigilando, per quanto di competenza, sull'adeguatezza dello stesso.

In particolare, sulla base delle informazioni acquisite, il Collegio ritiene adeguato, al fine di garantire l'effettivo funzionamento del sistema di controllo e gestione dei rischi nel suo complesso, il dimensionamento, la struttura e il posizionamento delle Funzioni di Controllo della Società.

Il Collegio Sindacale ha altresì preso atto delle disposizioni impartite dalla Società alle proprie controllate, ai sensi dell'art. 114, comma 2, del TUF, al fine di ottenere con tempestività le informazioni necessarie ad adempiere agli obblighi dettati dal comma 1 del medesimo articolo, anche tramite incontri con i responsabili delle competenti funzioni aziendali nonché con la società incaricata della revisione legale. Da tale attività non sono emersi elementi meritevoli di segnalazione.

Il Collegio Sindacale ha scambiato informazioni con i Collegi Sindacali delle società controllate, ai sensi dell'art. 151 del TUF, venendo informato sui riscontri dagli stessi compiuti nell'esercizio della propria attività di vigilanza. A tal proposito, non sono emerse situazioni meritevoli di segnalazione nella presente Relazione.

5. Sistema di controllo interno e di gestione dei rischi, sistema amministrativo contabile e processo di informativa finanziaria

5.1 Sistema di controllo interno e di gestione dei rischi

Il sistema di controllo interno e di gestione dei rischi è un elemento fondamentale del complessivo sistema di governo aziendale; esso è costituito dall'insieme delle regole, delle procedure e delle strutture organizzative che mirano ad assicurare:

- l'efficacia e l'efficienza dei processi aziendali;
- l'adeguato contenimento dei rischi attuali e prospettici;
- la prevenzione del rischio che l'impresa sia coinvolta, anche involontariamente, in attività illecite, con particolare riferimento a quelle connesse con il riciclaggio e il finanziamento al terrorismo;
- la prevenzione e la corretta gestione dei potenziali conflitti d'interesse con Parti Correlate, come identificati dalla normativa di riferimento;
- la verifica dell'attuazione delle strategie e delle politiche aziendali;
- la salvaguardia del valore del patrimonio aziendale, anche in un'ottica di medio-lungo periodo;
- l'affidabilità e l'integrità delle informazioni fornite agli organi sociali ed al mercato e delle procedure informatiche;
- l'adeguatezza e la tempestività del sistema di reporting delle informazioni aziendali;

- la conformità dell'attività dell'impresa con la legge, la normativa di vigilanza, le norme di autoregolamentazione e le disposizioni interne dell'impresa.

Il sistema di controllo interno e di gestione dei rischi è definito nelle relative Direttive (le "Direttive SCI"), adottate dal Consiglio di Amministrazione di Unipol a far data da dicembre 2008 e successivamente sottoposte ad aggiornamento periodico. Le Direttive SCI definiscono il ruolo e le responsabilità dei soggetti coinvolti nel sistema di controllo interno e di gestione dei rischi, nonché le modalità di coordinamento e i flussi informativi tra gli stessi.

Il sistema di controllo interno e di gestione dei rischi comprende, altresì, un sistema interno di segnalazione da parte del personale di atti o fatti che possano costituire una violazione delle norme disciplinanti l'attività svolta, che garantisce un canale informativo specifico e riservato, nonché l'anonimato del segnalante. Tale sistema è formalizzato nella Procedura per la segnalazione di violazioni (c.d. "whistleblowing") approvata dal Consiglio di Amministrazione nella riunione del 9 agosto 2018.

I principi e i processi del sistema di gestione dei rischi nel suo complesso sono disciplinati nelle seguenti politiche di Gruppo: "Politica di gestione dei rischi", "Politica di valutazione attuale e prospettica dei rischi", "Politica di gestione del rischio operativo" e "Politica sulla concentrazione dei rischi a livello di gruppo". Parte integrante del sistema di gestione dei rischi sono inoltre le politiche che declinano i principi e le linee guida in materia di (i) gestione di fattori di rischio specifici (ad esempio, la Politica in materia di investimenti, "Investment Policy di Gruppo", per il rischio di mercato e la Credit Policy per il rischio di credito), (ii) gestione di un rischio all'interno di un processo specifico, (iii) mitigazione di un rischio e (iv) gestione dei modelli di misurazione del rischio.

Il sistema di gestione dei rischi è l'insieme dei processi e strumenti utilizzati a supporto della strategia di gestione dei rischi del Gruppo Unipol e consente un'adeguata comprensione della natura e della significatività dei rischi a cui il Gruppo e le singole società sono esposti. Il sistema di gestione dei rischi permette al Gruppo di avere un unico punto di vista e un approccio olistico alla gestione dei rischi, ed è parte integrante della gestione del business.

Il processo di gestione dei rischi è articolato nelle seguenti fasi:

- identificazione dei rischi, che consiste nell'identificazione dei rischi ritenuti significativi, ovvero di quei rischi le cui conseguenze possono compromettere la solvibilità o la reputazione di Unipol o costituire un serio ostacolo alla realizzazione degli obiettivi strategici;
- valutazione attuale e prospettica dell'esposizione ai rischi. La valutazione attuale dei rischi identificati viene effettuata mediante l'utilizzo delle metodologie previste dalla regolamentazione e dalle best practice per quanto riguarda i rischi per i quali la misurazione non è regolamentata o definita con principi di alto livello. Riguardo alla valutazione prospettica, si precisa che il processo di valutazione interna del rischio e della solvibilità (cosiddetto *Own Risk and Solvency Assessment*, "ORSA") è utilizzato al fine di supportare le decisioni strategiche della Società;
- monitoraggio dell'esposizione ai rischi e *reporting*, sistema implementato - sulla base dei principi di completezza, tempestività ed efficacia dell'informativa - al fine di assicurare un tempestivo e continuo monitoraggio sull'evoluzione del *Risk Profile* ed il rispetto del *Risk Appetite* definito. Tale sistema garantisce che la qualità e la quantità dell'informativa fornita siano commisurate alle esigenze dei diversi destinatari e alla complessità del business gestito, al fine di poter essere utilizzato come strumento strategico e operativo per la valutazione dei possibili impatti delle decisioni sul profilo di rischio e sulla solvibilità della Società;
- mitigazione dei rischi, che consiste nell'individuazione e nella proposta di azioni e interventi necessari e/o utili a mitigare i livelli di rischio presenti o prospettici che non sono in linea con gli obiettivi di rischio definiti in ambito aziendale.

I processi di identificazione, valutazione e monitoraggio dei rischi sono effettuati su base continuativa per tenere conto sia delle intervenute modifiche nella natura e dimensione degli affari e nel contesto di mercato, sia dell'insorgenza di nuovi rischi o del cambiamento di quelli esistenti.

Tali processi sono svolti secondo modalità che garantiscono un approccio integrato a livello di Gruppo; la Capogruppo garantisce che la Politica di gestione dei rischi sia attuata in modo coerente e continuativo all'interno dell'intero Gruppo, tenendo conto dei rischi di ciascuna società ricompresa nel perimetro della vigilanza sul gruppo nonché delle reciproche interdipendenze. Resta ferma l'applicazione del principio di

proporzionalità, in funzione della natura, della portata e della complessità dei rischi inerenti all'attività aziendale svolta dalle diverse società del Gruppo.

Per maggiori dettagli in ordine alle principali caratteristiche del sistema di controllo interno e di gestione dei rischi adottato dalla Società si rinvia a quanto riportato nella Relazione di Governance.

In tale contesto il Collegio Sindacale ha costantemente vigilato – mediante (i) le informazioni ottenute dai responsabili delle rispettive funzioni, (ii) l'esame dei documenti aziendali, (iii) l'analisi dei piani di lavoro e dei risultati delle attività svolte dalla società incaricata della revisione legale nonché degli organi e delle funzioni preposti al controllo interno – sull'adeguatezza del sistema di controllo interno e del sistema amministrativo-contabile, nonché sull'affidabilità di quest'ultimo a rappresentare correttamente i fatti di gestione.

Inoltre – mediante riscontri diretti dell'attività svolta dalle Funzioni di Controllo, e dal Dirigente Preposto, nonché partecipando alle riunioni del Comitato Controllo e Rischi – sono state esaminate le attività effettuate dalle predette funzioni aziendali per verificarne l'adeguatezza e per pervenire ad una valutazione sull'effettivo funzionamento del complessivo sistema di controllo interno. Sulla base dei riscontri compiuti in adempimento degli obblighi di vigilanza impostigli, l'organo di controllo non evidenzia elementi da segnalare al riguardo. Il Collegio, inoltre, ritiene che le Funzioni di Controllo, così come il Dirigente Preposto, siano in grado di assicurare un adeguato presidio al sistema di controllo interno.

Il Collegio ha altresì vigilato sulle attività poste in essere da Unipol in adempimento del proprio ruolo di Capogruppo del Gruppo Bancario. Il Collegio Sindacale ritiene che le attività poste in essere – a livello di Gruppo Bancario – dalle funzioni aziendali di controllo costituiscano idoneo presidio per la completezza, adeguatezza, funzionalità e affidabilità del sistema dei controlli interni e del *Risk Appetite Framework (RAF)*.

Il Collegio Sindacale ha inoltre verificato le attività svolte dalla Società per l'adeguamento al Regolamento (UE) n. 2016/679 del 27 aprile 2016 in materia di tutela dei dati personali, che ha comportato una sostanziale revisione dell'architettura in materia di *privacy* adottata, valutando la conformità alla disciplina in materia di protezione dei dati personali dei presidi organizzativi introdotti.

5.2 Sistema amministrativo contabile e processo di informativa finanziaria

Nella Relazione di Governance sono descritte le principali caratteristiche del modello di controllo adottato a supporto del Dirigente Preposto per la verifica dell'adeguatezza e dell'effettiva applicazione delle procedure amministrative relative all'informativa contabile e finanziaria.

In particolare il "modello di *financial reporting risk*" adottato si basa su un processo definito in coerenza con i seguenti *framework* di riferimento, generalmente riconosciuti e accettati a livello internazionale:

- I. *CoSo Framework (Internal Control – Integrated Framework* emesso dal *Committee of Sponsoring Organizations of the Treadway Commission*), unanimemente riconosciuto come standard di riferimento per l'implementazione e la valutazione di sistemi di controllo interno;
- II. *COBIT (Control Objective for IT and Related Technology)*, schema di best practices creato dall'*ISACA (Information Systems Audit and Control Association)* e dall'*ITGI (IT Governance Institute)* che rappresenta lo standard di riferimento per l'IT Governance.

Con riferimento alle componenti del sistema di controllo interno sull'informativa finanziaria previste dal *CoSo Report*, la Società ha adottato le seguenti linee guida:

- **ambiente di controllo:** viene presidiato attraverso la documentazione e la valutazione dei controlli a livello di Gruppo (*Entity Level Control*);
- **valutazione dei rischi:** sono stati definiti ed implementati metodi di analisi dei rischi a livello di processo, attraverso un'analisi preliminare *Top Down*, quantitativa e qualitativa, che porta alla definizione dei processi rilevanti (*Scoping*). Per tali processi viene quindi effettuata un'identificazione e una valutazione analitica dei rischi di mancato perseguimento degli obiettivi di controllo, in termini di attendibilità, accuratezza, affidabilità e tempestività dell'informativa finanziaria;
- **attività di controllo:** sono state identificate, documentate e valutate le attività preposte ad una corretta gestione e mitigazione dei rischi precedentemente descritti;
- **informazione e comunicazione:** è stato implementato un processo di valutazione della corretta gestione dei flussi informativi tra le diverse funzioni dell'azienda e verso l'Alta Direzione, al fine di garantire che tutti i soggetti appartenenti alla struttura eseguano correttamente le attività di competenza. Tale valutazione viene formalizzata nell'ambito dell'analisi delle componenti "Ambiente di controllo" e "Attività di controllo";

- **monitoraggio:** la Società ha implementato un processo periodico di monitoraggio dell'affidabilità nel tempo del sistema di controllo interno e di gestione dei rischi.

Sulla base della Relazione sul sistema di controllo interno e di gestione dei rischi prevista dalla normativa vigente (la "Relazione 262/2005"), che riflette le caratteristiche del sistema di controllo implementato ed i risultati delle attività di verifica e monitoraggio dei dati effettuate dalle competenti strutture aziendali, l'Amministratore Delegato e Group CEO ed il Dirigente Preposto hanno sottoscritto le attestazioni previste dall'art. 154-bis del TUF.

Il Collegio Sindacale ha esaminato i contenuti della Relazione 262/2005 e ha vigilato, mediante incontri con il Dirigente Preposto e con la società incaricata della revisione legale, sul processo di formazione e diffusione dell'informativa finanziaria. In particolare dalla Relazione aggiuntiva predisposta da PricewaterhouseCoopers S.p.A. ai sensi dell'art. 11 del Regolamento (UE) n. 537/2014 (la "Relazione Aggiuntiva") non sono emerse significative carenze, tali da inficiare il giudizio di adeguatezza ed effettiva applicazione delle procedure amministrativo-contabili al fine della corretta rappresentazione economica patrimoniale e finanziaria dei fatti di gestione in conformità ai principi contabili applicabili.

Il Collegio ha inoltre vigilato, per quanto di competenza, sull'osservanza delle norme di legge nel processo di formazione del Bilancio d'esercizio e sul contenuto della Relazione sulla Gestione, che si ritiene esaustiva. Tenuto conto che - ai sensi dell'art. 14 del Decreto Legislativo 27 gennaio 2010, n. 39, come modificato dal Decreto Legislativo 17 luglio 2016, n. 135 (il "D. Lgs. 39/2010") - la società incaricata della revisione legale riporta, tra l'altro, nella propria relazione un giudizio sulla coerenza della Relazione sulla Gestione con il Bilancio d'esercizio e sulla sua conformità alle norme di legge, il Collegio Sindacale ha verificato che dalla relazione emessa da PricewaterhouseCoopers S.p.A. non emergono rilievi in proposito.

Infine il Collegio ha prestato il proprio consenso all'iscrizione, nella voce Immobilizzazioni Immateriali dell'Attivo dello Stato Patrimoniale, dei costi di impianto, di ampliamento e di sviluppo aventi utilità pluriennale.

5.3 La Dichiarazione Consolidata di Carattere non Finanziario

Il Collegio Sindacale ricorda che la Società è chiamata a predisporre e a pubblicare una Dichiarazione Consolidata di Carattere Non Finanziario (la "DCNF") in conformità alle previsioni contenute nel Decreto Legislativo 18 dicembre 2016, n. 254 (il "D. Lgs. 254/2016") e nel relativo Regolamento di attuazione emanato dalla CONSOB con Delibera del 18 gennaio 2018 n. 20267. Ai sensi dell'art. 4 del D. Lgs. 254/2016, detta dichiarazione fornisce informazioni di carattere non finanziario relative alla Società e alle sue controllate "nella misura necessaria ad assicurare la comprensione dell'attività del gruppo, del suo andamento, dei suoi risultati e dell'impatto dalla stessa prodotto".

Il Collegio Sindacale ha preso atto che la Società ha deciso di inserire la DCNF nell'ambito della Relazione Annuale Integrata di Gruppo, riportando all'interno del suddetto documento le informazioni inerenti le tematiche ambientali, sociali, attinenti al personale, al rispetto dei diritti umani, nonché alla lotta contro la corruzione attiva e passiva, ed ha vigilato, per quanto di competenza, anche mediante incontri con il Dirigente Preposto e con la società incaricata della revisione legale, sull'adeguatezza del processo di formazione dell'informativa in argomento e sull'osservanza delle disposizioni di legge in materia.

Il Collegio ha inoltre preso altresì atto che la Società di Revisione ha emesso la relazione di conformità prevista dall'art. 3, comma 10 del D. Lgs. 254/2016 in data 26 marzo 2019. Nell'ambito di detta relazione PricewaterhouseCoopers S.p.A. ha attestato che, sulla base del lavoro svolto, non sono pervenuti alla sua attenzione elementi che facciano ritenere che la DCNF non sia stata redatta, in tutti gli aspetti significativi, in conformità a quanto richiesto dagli artt. 3 e 4 del D. Lgs. 254/2016 e dallo standard di rendicontazione utilizzato dal Gruppo per la predisposizione della DCNF.

Il Collegio Sindacale rileva che, nell'ambito dei controlli svolti e sopra richiamati, non sono pervenuti alla sua attenzione elementi di non conformità della DCNF rispetto alle disposizioni normative che ne disciplinano la predisposizione e pubblicazione.

6. Ulteriori attività poste in essere dal Collegio Sindacale

Tenuto conto che la Società aderisce al Codice di Autodisciplina, il Collegio Sindacale ha valutato, per quanto di competenza, i contenuti della Relazione di Governance, non ritenendo di formulare osservazioni in proposito. Richiamato quanto previsto ai sensi dell'art. 123-bis del TUF in relazione al giudizio di coerenza che la società incaricata della revisione legale deve esprimere relativamente ad alcune informazioni ricomprese nella citata Relazione di Governance, il Collegio Sindacale evidenzia che dalla Relazione di revisione al Bilancio d'esercizio al 31 dicembre 2018 (la "Relazione di Revisione"), emessa da PricewaterhouseCoopers S.p.A. non emergono rilievi al riguardo.

Il Collegio Sindacale ha altresì preso atto che il Consiglio di Amministrazione ha proceduto alla valutazione sul proprio funzionamento, dimensione e composizione, nonché in relazione ai comitati endoconsiliari, avvalendosi del supporto di una primaria società di consulenza.

L'organo di controllo dà altresì atto che il Consiglio di Amministrazione ha deliberato, nella propria riunione del 7 febbraio 2019, di adottare, ai sensi dell'art. 123-bis del TUF e delle raccomandazioni contenute in proposito nel Codice di Autodisciplina, la "Politica in materia di diversità con riguardo alla composizione del Consiglio di Amministrazione e del Collegio Sindacale di Unipol S.p.A.", per i contenuti della quale si rinvia alla Relazione di Governance. Nell'esprimere il proprio Orientamento in vista dell'Assemblea del 18 aprile 2019, l'organo amministrativo uscente ha tenuto conto delle linee guida contenute nella suddetta politica.

Il Collegio Sindacale ha inoltre verificato la corretta applicazione dei criteri e delle procedure poste in essere dal Consiglio di Amministrazione per la valutazione dell'indipendenza degli Amministratori non esecutivi, in conformità a quanto statuito dal Codice di Autodisciplina e ai sensi dell'art. 147-ter, comma 4, del TUF.

Il Collegio ha accertato la sussistenza dei requisiti di indipendenza dei componenti del Collegio stesso, ai sensi di quanto disposto dall'art. 8 del Codice di Autodisciplina e preso atto delle verifiche effettuate dal Consiglio di Amministrazione ai sensi dell'art. 144-novies del Regolamento adottato dalla CONSOB con delibera n. 11971 del 14 maggio 1999 (il "Regolamento Emittenti"), in relazione alla sussistenza dei requisiti di indipendenza previsti dall'art. 148, comma 3, del TUF in capo ai componenti del Collegio Sindacale.

Il Collegio ha altresì verificato, anche mediante la partecipazione alle riunioni del Comitato per la Remunerazione, i processi aziendali che hanno condotto alla definizione delle politiche di remunerazione adottate, non esprimendo osservazioni in relazione alla coerenza delle stesse con le raccomandazioni espresse nel Codice di Autodisciplina ed alla sua conformità alla vigente disciplina anche regolamentare di settore.

Oltre a quanto sopra descritto, il Collegio Sindacale, anche attraverso la propria partecipazione ai lavori del Comitato Controllo e Rischi, ha svolto ulteriori specifiche verifiche in coerenza con le disposizioni di legge e regolamentari vigenti per il settore assicurativo e bancario.

7. Modello di organizzazione e gestione ai sensi del D. Lgs n. 231/2001

Il Collegio Sindacale ha preso visione ed esaminato le riflessioni condotte dall'Organismo di Vigilanza in ordine all'eventuale aggiornamento del Modello di Organizzazione, Gestione e Controllo predisposto ai sensi del D. Lgs. n. 231/2001, art. 6, comma 1, lettera a), tenuto conto dell'inserimento nell'ambito di operatività del suddetto decreto di nuove fattispecie di reato o delle variazioni intervenute nelle stesse.

Il Collegio Sindacale ha inoltre acquisito le opportune informazioni sulle attività di carattere organizzativo e procedurale poste in essere in ossequio al predetto decreto, confrontandosi con l'Organismo di Vigilanza in relazione alle attività di verifica e controllo rispettivamente effettuate. Dall'informativa resa dallo stesso, anche tramite la propria Relazione annuale, non sono emersi fatti e/o circostanze meritevoli di essere segnalati.

8. Revisione legale dei conti

Tenuto conto che il Collegio Sindacale quale Comitato per il Controllo Interno e la Revisione Contabile è incaricato, ai sensi dell'art. 19 del D. Lgs. 39/2010, di:

- informare l'organo amministrativo dell'ente sottoposto a revisione dell'esito della revisione legale e trasmettere a tale organo la Relazione Aggiuntiva di cui all'articolo 11 del Regolamento (UE) n. 537/2014 del Parlamento Europeo e del Consiglio (il "Regolamento (UE) 537/2014"), corredata da eventuali osservazioni;
- monitorare il processo di informativa finanziaria e presentare le raccomandazioni o le proposte volte a garantirne l'integrità;
- controllare l'efficacia dei sistemi di controllo interno della qualità e di gestione del rischio dell'impresa e, se applicabile, della revisione interna, per quanto attiene l'informativa finanziaria dell'ente sottoposto a revisione, senza violarne l'indipendenza;
- monitorare la revisione legale del bilancio d'esercizio e del bilancio consolidato, anche tenendo conto di eventuali risultati e conclusioni dei controlli di qualità svolti dalla CONSOB a norma dell'articolo 26, paragrafo 6, del Regolamento (UE) n. 537/2014, ove disponibili;
- verificare e monitorare l'indipendenza dei revisori legali o delle società di revisione legale a norma degli articoli 10, 10-bis, 10-ter, 10-quater e 17 del D. Lgs. 39/2010 e dell'articolo 6 del Regolamento (UE) n. 537/2014, in particolare per quanto concerne l'adeguatezza della prestazione di servizi diversi dalla revisione all'ente sottoposto a revisione, conformemente all'articolo 5 del Regolamento medesimo;
- essere responsabile della procedura volta alla selezione dei revisori legali o delle società di revisione legale e raccomandare i revisori legali o le imprese di revisione legale da designare ai sensi dell'articolo 16 del Regolamento (UE) n. 537/2014.

il Collegio Sindacale ha partecipato alle attività di elaborazione della Procedura per il conferimento dell'incarico di revisione legale di Gruppo, predisposta ai sensi del Regolamento (UE) n. 537/2014 e del D.Lgs. 39/2010, che mira a disciplinare il processo per il conferimento dell'incarico di revisione legale o volontaria (l'"Incarico") da parte di Unipol e delle società dalla medesima controllate rientranti nel perimetro di applicazione della procedura stessa, perseguendo, in conformità alle disposizioni di legge applicabili e in coerenza con i principi di revisione internazionali di riferimento, l'obiettivo prioritario di individuare un revisore principale per il Gruppo, identificato nel revisore al quale Unipol e UnipolSai conferiscono l'incarico, fatto salvo il caso in cui, in ossequio alle disposizioni vigenti in materia di indipendenza e di rispetto delle situazioni di incompatibilità, sia necessario, per alcune società del Gruppo individuare un diverso revisore. Il conferimento dell'incarico avviene sulla base di una procedura di selezione condotta d'intesa da Unipol e da UnipolSai, nella sua qualità di principale controllata del Gruppo e società quotata, i cui esiti sono quindi sottoposti ai competenti organi sociali delle altre società in perimetro ai fini delle deliberazioni di loro rispettiva competenza. La suddetta procedura è stata approvata dal Consiglio di Amministrazione previo rilascio di parere favorevole da parte del Collegio Sindacale.

Il Collegio Sindacale, quale Comitato per il Controllo Interno e la Revisione Contabile, ha altresì svolto - nell'ambito del processo di selezione del revisore principale di Gruppo al quale conferire l'incarico per gli esercizi dal 2021 al 2029 - le attività di propria competenza, ad esito delle quali ha predisposto, in ossequio alla normativa vigente e secondo le finalità della stessa, nonché in conformità alla specifica procedura adottata dalla Società, la propria raccomandazione motivata per il conferimento dell'incarico medesimo.

Inoltre il Collegio Sindacale ha tenuto periodiche riunioni con gli esponenti di PricewaterhouseCoopers S.p.A., società incaricata della revisione legale, ai sensi dell'art. 150, comma 3, del TUF, dalle quali, relativamente al Bilancio di esercizio al 31 dicembre 2018, non sono emersi dati ed informazioni rilevanti o comunque meritevoli di segnalazione.

Il Collegio Sindacale è stato altresì informato dalla società incaricata della revisione legale in merito alla regolare tenuta della contabilità sociale e corretta rilevazione dei fatti di gestione nelle scritture contabili.

La Relazione di Revisione, predisposta secondo le indicazioni di cui all'articolo 10 del Regolamento (UE) n. 537/2014, nonché dell'art. 14 del D. Lgs. 39/2010, non evidenzia rilievi, né richiami di informativa. Inoltre dalla stessa non emergono errori significativi con riferimento alla Relazione sulla Gestione, né incertezze significative relative a fatti e circostanze che potrebbero sollevare dubbi significativi sulla capacità della Società di mantenere la continuità aziendale.

Il Collegio ha altresì esaminato, quale Comitato per il Controllo Interno e la Revisione Contabile, la Relazione Aggiuntiva dalla quale non emergono evidenze meritevoli di segnalazione.

Il Collegio ha inoltre valutato unitamente alla società incaricata della revisione legale il corretto utilizzo dei principi contabili utilizzati e l'omogeneità del loro utilizzo ai fini della predisposizione del Bilancio Consolidato.

Tenuto conto che – ai sensi dell'articolo 14 del D. Lgs. 39/2010 e dell'art. 41 del D. Lgs. 9 aprile 1991, n. 127 – la Relazione di Revisione include il giudizio sulla coerenza della Relazione sulla Gestione con il Bilancio Consolidato, nonché la sua conformità a norme di legge. Il Collegio Sindacale – nell'esercizio della sua attività di vigilanza – ha scambiato con la società incaricata della revisione legale informazioni circa gli esiti del lavoro svolto relativamente al Bilancio Consolidato, non rilevando elementi di anomalia meritevoli di segnalazione nella presente Relazione.

La Relazione di Revisione emessa da PricewaterhouseCoopers S.p.A. sul Bilancio Consolidato al 31 dicembre 2018 non contiene rilievi, né richiami di informativa. Inoltre dalla stessa non emergono errori significativi con riferimento alla Relazione sulla Gestione, né incertezze significative relative a fatti e circostanze che potrebbero sollevare dubbi significativi sulla capacità della Società di mantenere la continuità aziendale.

Sulla base della previsione contenuta nell'art. 19, comma 1 del D. Lgs. 39/2010, il Collegio ha verificato e monitorato l'indipendenza della società incaricata della revisione legale. In particolare, il Collegio ha esaminato e approvato gli ulteriori incarichi conferiti nel corso dell'esercizio 2018 a PricewaterhouseCoopers S.p.A., i cui corrispettivi sono riportati in dettaglio nella Nota Integrativa, alla quale si rinvia. L'organo di controllo ha rilasciato, in particolare, il proprio parere in relazione alle proposte di incarico inerenti:

- l'attività di revisione della Relazione sulla solvibilità e sulla condizione finanziaria a livello di gruppo per l'esercizio al 31 dicembre 2017, prevista ai sensi dell'articolo 47-septies, comma 7, del Codice delle Assicurazioni;
- l'attività di revisione della relazione sulla solvibilità e condizione finanziaria a livello di gruppo nonché l'attività di revisione contabile limitata del requisito patrimoniale di solvibilità (SCR) e del requisito patrimoniale minimo (MCR) per gli esercizi 2018, 2019 e 2020, prevista ai sensi del Regolamento n. 42 emanato da IVASS in data 2 agosto 2018;
- l'attività di revisione limitata per gli esercizi dal 2017 al 2020 della dichiarazione consolidata di carattere non finanziario redatta da Unipol ai sensi del D. Lgs. 254/2016;
- l'esame dei, e la predisposizione della relazione sui, Prospetti Consolidati Pro-forma della Società, da accludere in allegato al documento informativo, predisposto ai sensi dell'art. 71 del Regolamento Emittenti, nel contesto della cessione della partecipazione detenuta in Popolare Vita S.p.A.

Dall'esame della dichiarazione annuale di conferma della propria indipendenza, resa da PricewaterhouseCoopers S.p.A., nonché dagli approfondimenti condotti con la collaborazione delle competenti strutture aziendali e della società incaricata della revisione legale, tenuto conto della natura degli incarichi conferiti a quest'ultima e/o a società della sua rete, non sono emerse evidenze o situazioni tali da far ritenere che sussistano rischi per l'indipendenza della stessa o cause di incompatibilità ai sensi della normativa vigente applicabile.

9. Pareri rilasciati dal Collegio Sindacale nel corso dell'esercizio

Nel corso dell'esercizio il Collegio Sindacale ha provveduto a rilasciare i pareri, le osservazioni e/o le attestazioni richieste dalla normativa, anche regolamentare vigente, nonché dalle procedure interne.

10. Esposti, denunce ai sensi dell'art. 2408 del Codice Civile. Eventuali omissioni, fatti censurabili o irregolarità rilevate

Nel corso dell'esercizio 2018 non sono pervenuti al Collegio Sindacale denunce ai sensi dell'art. 2408 del codice civile, né esposti da parte di terzi.

Nel corso dell'attività di vigilanza svolta dal Collegio Sindacale e sulla base delle informazioni ottenute dalla società incaricata della revisione legale, non sono state rilevate omissioni e/o fatti censurabili e/o irregolarità o comunque fatti significativi tali da richiedere la menzione nella presente Relazione.

11. Obbligo di redazione del Bilancio consolidato e relazione dell'organo di controllo

Il Collegio Sindacale - evidenziato che Unipol, impresa di partecipazione finanziaria mista, ai sensi dell'art. 1, comma 1, lettera bb-bis), del Codice delle Assicurazioni, emittente strumenti finanziari quotati su mercati regolamentati, Capogruppo sia del Gruppo Assicurativo Unipol che del Gruppo Bancario Unipol, e società posta al vertice del Conglomerato Finanziario Unipol, redige ai sensi dell'art. 154-ter del TUF e del Regolamento IVASS n. 7 del 13 luglio 2007 e successive modifiche (il "Regolamento 7/2007"), il Bilancio Consolidato - comunica di avere riscontrato

l'adempimento all'obbligo di redazione del medesimo con l'approvazione avvenuta da parte del Consiglio di Amministrazione in data 14 marzo 2019.

Il Bilancio Consolidato - costituito da: situazione patrimoniale-finanziaria; conto economico e conto economico complessivo; prospetto delle variazioni del patrimonio netto; rendiconto finanziario; note informative integrative, nonché allegati alle note informative integrative - è conforme ai principi contabili internazionali IAS/IFRS emanati dallo IASB ed omologati dall'Unione Europea, con le relative interpretazioni emanate dall'IFRIC, secondo quanto disposto dal Regolamento comunitario n. 1606/2002, in vigore alla data di chiusura di bilancio.

Lo schema di esposizione è conforme a quanto previsto dal Titolo III del Regolamento 7/2007, concernente gli schemi per il bilancio consolidato delle imprese di assicurazione e riassicurazione tenute all'adozione dei principi contabili internazionali.

Sono inoltre fornite le informazioni richieste dalle Comunicazioni Consob n. DEM/6064293 del 28 luglio 2006 e n. DEM/11070007 del 5 agosto 2011.

Il Bilancio Consolidato è redatto nel presupposto della continuità aziendale, in applicazione dei principi di competenza, di rilevanza e attendibilità dell'informativa contabile, al fine di fornire una rappresentazione fedele della situazione patrimoniale-finanziaria e del risultato economico, nel rispetto della prevalenza della sostanza economica delle operazioni sulla forma giuridica.

In merito all'area di consolidamento, il Gruppo Unipol al 31 dicembre 2018 è costituito dall'integrazione dei dati della Capogruppo Unipol con quelli di n. 61 società controllate, dirette e indirette (ai sensi del principio contabile internazionale IFRS 10). Sono escluse dal consolidamento integrale le controllate che per le loro dimensioni sono considerate non significative. Il Bilancio Consolidato riporta le variazioni intervenute nell'area di consolidamento nel corso dell'esercizio.

12. Conclusioni e Indicazioni di eventuali proposte da rappresentare all'assemblea

Sulla base delle informazioni acquisite attraverso la propria attività di vigilanza svolta nel corso dell'esercizio, il Collegio Sindacale non è venuto a conoscenza di operazioni non improntate al rispetto dei principi di corretta amministrazione, deliberate e poste in essere non in conformità alla legge e/o allo statuto sociale, non rispondenti all'interesse della Società, in contrasto con le delibere assunte dall'Assemblea, manifestamente imprudenti o azzardate, mancanti delle necessarie informazioni in caso di sussistenza di interessi degli Amministratori o tali da compromettere l'integrità del patrimonio sociale.

Tenuto conto di quanto in precedenza riportato, il Collegio Sindacale, preso atto del contenuto delle Relazioni di Revisione e delle attestazioni rilasciate dall'Amministratore Delegato e Group CEO e dal Dirigente Preposto, non rileva motivi ostativi, per quanto di propria competenza, all'approvazione del Bilancio d'esercizio al 31 dicembre 2018, così come presentato dal Consiglio di Amministrazione, e non esprime osservazioni in merito alla proposta di destinazione dell'utile d'esercizio e di distribuzione del dividendo formulata dallo stesso.


Si ricorda infine che in occasione della prossima Assemblea ordinaria degli Azionisti verrà a scadere, per decorso del triennio, il mandato del Collegio Sindacale attualmente in carica.

Bologna, 26 marzo 2019

Per il Collegio Sindacale

Il Presidente

F.to Dott. Mario Civetta





7

P

RELAZIONE
DELLA SOCIETÀ
DI REVISIONE

M



Relazione della società di revisione indipendente

ai sensi dell'articolo 14 del DLgs 27 gennaio 2010, n° 39 e dell'articolo 10 del Regolamento (UE) n° 537/2014

Agli Azionisti di
Unipol Gruppo SpA

Relazione sulla revisione contabile del bilancio d'esercizio al 31 dicembre 2018

Giudizio

Abbiamo svolto la revisione contabile del bilancio d'esercizio di Unipol Gruppo SpA (la "Società"), costituito dallo stato patrimoniale al 31 dicembre 2018, dal conto economico, dal rendiconto finanziario per l'esercizio chiuso a tale data e dalla nota integrativa che include anche la sintesi dei più significativi principi contabili applicati.

A nostro giudizio, il bilancio d'esercizio fornisce una rappresentazione veritiera e corretta della situazione patrimoniale e finanziaria della Società al 31 dicembre 2018, del risultato economico e dei flussi di cassa per l'esercizio chiuso a tale data, in conformità alle norme italiane che ne disciplinano i criteri di redazione.

Elementi alla base del giudizio

Abbiamo svolto la revisione contabile in conformità ai principi di revisione internazionali (ISA Italia). Le nostre responsabilità ai sensi di tali principi sono ulteriormente descritte nella sezione *Responsabilità della società di revisione per la revisione contabile del bilancio d'esercizio* della presente relazione. Siamo indipendenti rispetto alla Società in conformità alle norme e ai principi in materia di etica e di indipendenza applicabili nell'ordinamento italiano alla revisione contabile del bilancio. Riteniamo di aver acquisito elementi probativi sufficienti ed appropriati su cui basare il nostro giudizio.

Aspetti chiave della revisione contabile

Gli aspetti chiave della revisione contabile sono quegli aspetti che, secondo il nostro giudizio professionale, sono stati maggiormente significativi nell'ambito della revisione contabile del bilancio dell'esercizio in esame. Tali aspetti sono stati da noi affrontati nell'ambito della revisione contabile e nella formazione del nostro giudizio sul bilancio d'esercizio nel suo complesso; pertanto su tali aspetti non esprimiamo un giudizio separato.

PricewaterhouseCoopers SpA

Sede legale e amministrativa: Milano 20149 Via Monte Rosa 91 Tel. 0277851 Fax 027785240 Cap. Soc. Euro 6.890.000,00 i.v., C.F. e P.IVA e Reg. Imp. Milano 12979880155 Iscritta al n° 119644 del Registro dei Revisori Legali - Altri Uffici: Ancona 60131 Via Sandro Totti 1 Tel. 0712132311 - Bari 70122 Via Abate Gimma 72 Tel. 0805640211 - Bologna 40126 Via Angelo Finelli 8 Tel. 0516186211 - Brescia 25123 Via Borgo Pietro Wahrer 23 Tel. 0303697501 - Catania 95129 Corso Italia 302 Tel. 0957532311 - Firenze 50121 Viale Gramsci 15 Tel. 0552482811 - Genova 16121 Piazza Piccapietra 9 Tel. 01029041 - Napoli 80121 Via dei Mille 16 Tel. 08136181 - Padova 35138 Via Vicenza 4 Tel. 049873481 - Palermo 90141 Via Marchese Ugo 60 Tel. 091349737 - Parma 43121 Viale Tanara 20/A Tel. 0521275911 - Pescara 65127 Piazza Ettore Troilo 8 Tel. 0854545711 - Roma 00154 Largo Fochetti 29 Tel. 06570251 - Torino 10122 Corso Palestro 10 Tel. 011536771 - Trento 38122 Viale della Costituzione 33 Tel. 0461237004 - Treviso 31100 Viale Felissent 90 Tel. 0422696911 - Trieste 34125 Via Cesare Battisti 18 Tel. 0403480781 - Udine 33100 Via Pascolle 43 Tel. 043225789 - Varese 21100 Via Albuzzi 43 Tel. 0332285039 - Verona 37135 Via Francia 21/C Tel. 0458263001 - Vicenza 36100 Piazza Pontelandolfo 9 Tel. 0444393311

www.pwc.com/it



Aspetti chiave

Valutazione della partecipazione ceduta

Relazione sulla gestione, paragrafo Informazioni sulla gestione, Progetto di razionalizzazione del comparto assicurativo del Gruppo
Nota Integrativa, Informazioni sullo Stato Patrimoniale e sul Conto Economico, B) III - Immobilizzazioni Finanziarie
Nota Integrativa, Informazioni sullo Stato Patrimoniale e sul Conto Economico, C.15 Proventi da partecipazioni

Con riferimento al progetto di razionalizzazione del comparto assicurativo del Gruppo Unipol, in data 7 agosto 2018, ottenute le necessarie autorizzazioni da parte delle autorità competenti, la Società ha ceduto la partecipazione detenuta in Arca Vita SpA (pari al 63,39 per cento del capitale sociale) alla controllata UnipolSai Assicurazioni SpA.

Il corrispettivo incassato per la cessione è stato determinato in 475 milioni di Euro, mediante l'utilizzo di metodologie di stima e con il supporto di advisor finanziari, ed ha determinato una plusvalenza a conto economico pari a circa 116 milioni di Euro.

Le metodologie e i parametri valutativi adottati dalla Società e dagli advisor finanziari al fine di determinare il valore della partecipazione hanno richiesto un significativo livello di giudizio professionale dipendente anche dalle assunzioni utilizzate.

La valutazione della partecipazione ai fini della cessione è una posta la cui componente di stima è significativa e, tra gli altri aspetti, il giudizio professionale viene, ad esempio, esercitato nella determinazione dei dati previsionali utilizzati nello sviluppo dei modelli valutativi e per la definizione del tasso di attualizzazione dei flussi

Procedure di revisione in risposta agli aspetti chiave

Nell'ambito delle nostre procedure di revisione sulla valutazione della partecipazione ceduta abbiamo eseguito una lettura critica dei seguenti documenti:

- verbali del Consiglio di Amministrazione della Società nei quali è stata esaminata e deliberata la cessione della partecipazione;
- documenti valutativi e *fairness opinion* sulla congruità dal punto di vista finanziario del corrispettivo incassato rilasciate dagli advisor finanziari e indirizzate al Consiglio di Amministrazione e al Comitato per le operazioni con parti correlate della Società;
- parere sulla congruità dei principi e dei metodi di stima e sull'adeguatezza dei criteri applicativi adottati dagli advisor finanziari, rilasciata da altro advisor, e indirizzata al Consiglio di Amministrazione e al Comitato per le operazioni con parti correlate della Società;
- parere legale dell'advisor esterno (*legal opinion*) indirizzato al Consiglio di Amministrazione e al Comitato per le operazioni con parti correlate della Società;
- "Parere del Comitato per le operazioni con parti correlate di Unipol Gruppo S.p.A." predisposto dal Comitato per le operazioni con parti correlate.

Abbiamo letto la comunicazione dell'Autorità di Vigilanza nella quale la stessa prende atto della variazione dell'azionista diretto di Arca Vita SpA.



Aspetti chiave

finanziari attesi.

Procedure di revisione in risposta agli aspetti chiave

Infine, con il supporto degli esperti appartenenti alla rete PwC, abbiamo verificato la ragionevolezza delle metodologie valutative e dei parametri valutativi nonché delle assunzioni adottate dagli advisor finanziari; abbiamo effettuato un ricalcolo indipendente della valutazione della partecipazione e, infine, confrontato le nostre risultanze con le conclusioni raggiunte dalla Società e dagli advisor finanziari.

Accordi con BPER Banca SpA per la cessione di Unipol Banca SpA

Relazione sulla gestione – Informazioni sulla gestione, Accordi con BPER per la cessione di Unipol Banca e l'acquisizione di un portafoglio NPL

Nota Integrativa, Informazioni sullo Stato Patrimoniale e sul Conto Economico, C) III – Attività finanziarie che non costituiscono immobilizzazioni

Nota Integrativa, Informazioni sullo Stato Patrimoniale e sul Conto Economico, B. Fondi per rischi ed oneri

Nota Integrativa, Informazioni sullo Stato Patrimoniale e sul Conto Economico, D. Rettifiche di valore di attività e passività finanziarie

Nel corso dell'esercizio 2018, la Società ha avviato le attività propedeutiche alla realizzazione di operazioni strategiche afferenti il comparto bancario in ossequio a specifiche deliberazioni dell'organo amministrativo. In data 7 febbraio 2019, a seguito dell'approvazione anche da parte delle altre società coinvolte, sono stati sottoscritti gli accordi contrattuali relativi all'operazione di seguito descritta:

- 1 trasferimento a BPER Banca SpA delle azioni

Le nostre procedure di revisione sugli effetti della prospettata cessione della partecipazione in Unipol Banca SpA includono le seguenti attività:

- lettura critica dei seguenti documenti:
 - verbali del Consiglio di Amministrazione della Società nei quali è stata esaminata e deliberata la cessione di Unipol Banca SpA;
 - pareri sulla congruità da un punto di vista finanziario del corrispettivo per la cessione di Unipol Banca SpA, predisposti da advisors esterni, indirizzati al Consiglio di Amministrazione della Società e al Comitato per le operazioni con parti correlate e soggetti collegati di Unipol Gruppo SpA;
 - parere sulla congruità dei modelli di stima e delle metodologie valutative utilizzate dagli advisors nell'ambito della valutazione di Unipol Banca SpA, indirizzato al Consiglio di Amministrazione della Società e al Comitato per le operazioni con parti correlate e soggetti collegati di Unipol Gruppo SpA;



Aspetti chiave

- rappresentanti l'intero capitale sociale di Unipol Banca SpA a fronte di un corrispettivo di 220 milioni di euro;
- 2 l'acquisizione da parte della controllata UnipolReC SpA di due distinti portafogli costituiti da sofferenze, rispettivamente da BPER Banca SpA e dal Banco di Sardegna SpA, per un corrispettivo di 130 milioni di euro.

Il perfezionamento dell'operazione è subordinato al verificarsi di alcune condizioni sospensive, in primo luogo di natura regolamentare ed autorizzativa.

A seguito del previsto accordo di cessione di Unipol Banca SpA, Unipol Gruppo SpA, essendo venuta meno la strategia di detenzione durevole, ha riclassificato nell'attivo circolante la partecipazione in Unipol Banca SpA, allineandone il valore di bilancio al prospettato prezzo di cessione e rilevando conseguentemente una svalutazione della partecipazione pari a circa 196 milioni di Euro.

Inoltre, ai sensi del contratto di opzione put/call in essere tra la Società e la controllata UnipolSai Assicurazioni SpA, esercitato dalla controllata il 1° marzo 2019, e a seguito della prospettata operazione di cessione, la valutazione di tale contratto di opzione ha determinato la rilevazione nel bilancio d'esercizio della Società di un accantonamento di circa 87 milioni di Euro.

Il Gruppo Unipol ha coinvolto diversi esperti esterni a supporto degli aspetti valutativi e legali insiti nell'operazione di cessione di Unipol Banca SpA.

L'analisi della cessione della partecipazione in Unipol Banca SpA è stata ritenuta rilevante nell'ambito delle attività di revisione in relazione alla significatività ed alla rilevazione contabile della stessa nel bilancio d'esercizio della Società.

Procedure di revisione in risposta agli aspetti chiave

- lettura critica del contratto di compravendita di partecipazioni azionarie sottoscritto da Unipol Gruppo SpA, UnipolSai Assicurazioni SpA e BPER Banca SpA;
- esame del prospetto di calcolo predisposto dalla Società relativo alla determinazione del valore della partecipazione in Unipol Banca SpA e, conseguentemente, verificato la rilevazione contabile della svalutazione effettuata;
- esame del prospetto di calcolo predisposto dalla Società relativo alla valutazione del contratto di opzione put/call in essere sulle azioni Unipol Banca SpA detenute da UnipolSai Assicurazioni SpA e, conseguentemente, verificato la rilevazione contabile della stessa.

Infine, con il supporto degli esperti appartenenti alla rete PwC, abbiamo verificato la ragionevolezza delle metodologie valutative e dei parametri valutativi nonché delle assunzioni adottate dagli advisor finanziari; abbiamo effettuato un ricalcolo indipendente della valutazione della partecipazione e, infine, confrontato le nostre risultanze con le conclusioni raggiunte dalla Società e dagli advisor finanziari.



Responsabilità degli Amministratori e del Collegio Sindacale per il bilancio d'esercizio

Gli Amministratori sono responsabili per la redazione del bilancio d'esercizio che fornisca una rappresentazione veritiera e corretta in conformità alle norme italiane che ne disciplinano i criteri di redazione e, nei termini previsti dalla legge, per quella parte del controllo interno dagli stessi ritenuta necessaria per consentire la redazione di un bilancio che non contenga errori significativi dovuti a frodi o a comportamenti o eventi non intenzionali.

Gli Amministratori sono responsabili per la valutazione della capacità della Società di continuare ad operare come un'entità in funzionamento e, nella redazione del bilancio d'esercizio, per l'appropriatezza dell'utilizzo del presupposto della continuità aziendale, nonché per una adeguata informativa in materia. Gli Amministratori utilizzano il presupposto della continuità aziendale nella redazione del bilancio d'esercizio a meno che abbiano valutato che sussistono le condizioni per la liquidazione della Società o per l'interruzione dell'attività o non abbiano alternative realistiche a tali scelte.

Il Collegio Sindacale ha la responsabilità della vigilanza, nei termini previsti dalla legge, sul processo di predisposizione dell'informativa finanziaria della Società.

Responsabilità della società di revisione per la revisione contabile del bilancio d'esercizio

I nostri obiettivi sono l'acquisizione di una ragionevole sicurezza che il bilancio d'esercizio nel suo complesso non contenga errori significativi, dovuti a frodi o a comportamenti o eventi non intenzionali, e l'emissione di una relazione di revisione che includa il nostro giudizio. Per ragionevole sicurezza si intende un livello elevato di sicurezza che, tuttavia, non fornisce la garanzia che una revisione contabile svolta in conformità ai principi di revisione internazionali (ISA Italia) individui sempre un errore significativo, qualora esistente. Gli errori possono derivare da frodi o da comportamenti o eventi non intenzionali e sono considerati significativi qualora ci si possa ragionevolmente attendere che essi, singolarmente o nel loro insieme, siano in grado di influenzare le decisioni economiche prese dagli utilizzatori sulla base del bilancio d'esercizio.

Nell'ambito della revisione contabile svolta in conformità ai principi di revisione internazionali (ISA Italia), abbiamo esercitato il giudizio professionale e abbiamo mantenuto lo scetticismo professionale per tutta la durata della revisione contabile. Inoltre:

- abbiamo identificato e valutato i rischi di errori significativi nel bilancio d'esercizio, dovuti a frodi o a comportamenti o eventi non intenzionali; abbiamo definito e svolto procedure di revisione in risposta a tali rischi; abbiamo acquisito elementi probativi sufficienti ed appropriati su cui basare il nostro giudizio. Il rischio di non individuare un errore significativo dovuto a frodi è più elevato rispetto al rischio di non individuare un errore significativo derivante da comportamenti o eventi non intenzionali, poiché la frode può implicare l'esistenza di collusioni, falsificazioni, omissioni intenzionali, rappresentazioni fuorvianti o forzature del controllo interno;
- abbiamo acquisito una comprensione del controllo interno rilevante ai fini della revisione contabile allo scopo di definire procedure di revisione appropriate nelle circostanze e non



- per esprimere un giudizio sull'efficacia del controllo interno della Società;
- abbiamo valutato l'appropriatezza dei principi contabili utilizzati nonché la ragionevolezza delle stime contabili effettuate dagli Amministratori, inclusa la relativa informativa;
- siamo giunti ad una conclusione sull'appropriatezza dell'utilizzo da parte degli Amministratori del presupposto della continuità aziendale e, in base agli elementi probativi acquisiti, sull'eventuale esistenza di una incertezza significativa riguardo a eventi o circostanze che possono far sorgere dubbi significativi sulla capacità della Società di continuare ad operare come un'entità in funzionamento. In presenza di un'incertezza significativa, siamo tenuti a richiamare l'attenzione nella relazione di revisione sulla relativa informativa di bilancio ovvero, qualora tale informativa sia inadeguata, a riflettere tale circostanza nella formulazione del nostro giudizio. Le nostre conclusioni sono basate sugli elementi probativi acquisiti fino alla data della presente relazione. Tuttavia, eventi o circostanze successivi possono comportare che la Società cessi di operare come un'entità in funzionamento;
- abbiamo valutato la presentazione, la struttura e il contenuto del bilancio d'esercizio nel suo complesso, inclusa l'informativa, e se il bilancio d'esercizio rappresenti le operazioni e gli eventi sottostanti in modo da fornire una corretta rappresentazione.

Abbiamo comunicato ai responsabili delle attività di *governance*, identificati ad un livello appropriato come richiesto dagli ISA Italia, tra gli altri aspetti, la portata e la tempistica pianificate per la revisione contabile e i risultati significativi emersi, incluse le eventuali carenze significative nel controllo interno identificate nel corso della revisione contabile.

Abbiamo fornito ai responsabili delle attività di *governance* anche una dichiarazione sul fatto che abbiamo rispettato le norme e i principi in materia di etica e di indipendenza applicabili nell'ordinamento italiano e abbiamo comunicato loro ogni situazione che possa ragionevolmente avere un effetto sulla nostra indipendenza e, ove applicabile, le relative misure di salvaguardia. Tra gli aspetti comunicati ai responsabili delle attività di *governance*, abbiamo identificato quelli che sono stati più rilevanti nell'ambito della revisione contabile del bilancio dell'esercizio in esame, che hanno costituito quindi gli aspetti chiave della revisione. Abbiamo descritto tali aspetti nella relazione di revisione.

Altre informazioni comunicate ai sensi dell'articolo 10 del Regolamento (UE) n° 537/2014

L'Assemblea degli Azionisti di Unipol Gruppo SpA ci ha conferito in data 28 aprile 2011 l'incarico di revisione legale del bilancio d'esercizio e consolidato della Società per gli esercizi dal 31 dicembre 2012 al 31 dicembre 2020.

Dichiariamo che non sono stati prestati servizi diversi dalla revisione contabile vietati ai sensi dell'articolo 5, paragrafo 1, del Regolamento (UE) n° 537/2014 e che siamo rimasti indipendenti rispetto alla Società nell'esecuzione della revisione legale.

②



Confermiamo che il giudizio sul bilancio d'esercizio espresso nella presente relazione è in linea con quanto indicato nella relazione aggiuntiva destinata al Collegio Sindacale, nella sua funzione di comitato per il controllo interno e la revisione contabile, predisposta ai sensi dell'articolo 11 del citato Regolamento.

Relazione su altre disposizioni di legge e regolamentari

Giudizio ai sensi dell'articolo 14, comma 2, lettera e), del DLgs 39/2010 e dell'articolo 123-bis, comma 4, del DLgs n° 58/1998

Gli Amministratori di Unipol Gruppo SpA sono responsabili per la predisposizione della relazione sulla gestione e della relazione sul governo societario e gli assetti proprietari di Unipol Gruppo SpA al 31 dicembre 2018, incluse la loro coerenza con il relativo bilancio d'esercizio e la loro conformità alle norme di legge.


Abbiamo svolto le procedure indicate nel principio di revisione (SA Italia) n° 720B al fine di esprimere un giudizio sulla coerenza della relazione sulla gestione e di alcune specifiche informazioni contenute nella relazione sul governo societario e gli assetti proprietari, pubblicata nella sezione "Governance" del sito internet di Unipol Gruppo, indicate nell'articolo 123-bis, comma 4, del DLgs n° 58/1998, con il bilancio d'esercizio di Unipol Gruppo SpA al 31 dicembre 2018 e sulla conformità delle stesse alle norme di legge, nonché di rilasciare una dichiarazione su eventuali errori significativi.

A nostro giudizio, la relazione sulla gestione e alcune specifiche informazioni contenute nella relazione sul governo societario e gli assetti proprietari sopra richiamate sono coerenti con il bilancio d'esercizio di Unipol Gruppo SpA al 31 dicembre 2018 e sono redatte in conformità alle norme di legge.

Con riferimento alla dichiarazione di cui all'articolo 14, comma 2, lettera e), del DLgs n° 39/2010, rilasciata sulla base delle conoscenze e della comprensione dell'impresa e del relativo contesto acquisite nel corso dell'attività di revisione, non abbiamo nulla da riportare.

Milano, 26 marzo 2019

PricewaterhouseCoopers SpA



Antonio Dogliotti
(Revisore legale)

Unipol Gruppo S.p.A.

Sede Legale:
via Stalingrado, 45
40128 Bologna (Italia)
unipol@pec.unipol.it
tel. +39 051 5076111
fax +39 051 5076666

Capitale Sociale i.v. Euro 3.365.292.408,03
Registro delle Imprese di Bologna,
C.F. 00284160371
P. IVA 03740811207
R.E.A. 160304

Capogruppo del Gruppo Assicurativo Unipol
iscritto all'Albo delle società capogruppo al n.046

Capogruppo del Gruppo Bancario Unipol
iscritto all'Albo dei gruppi bancari

unipol.it

2

✓

Unipol
GRUPPO

unipol.it

Unipol Gruppo S.p.A.
Sede Legale
Via Stalingrado, 45
40128 Bologna

ESITO VOTAZIONEOggetto : **Determinazione numero componenti CDA****Hanno partecipato alla votazione:**

N° 517 legittimati al voto ai sensi di legge, titolari di:

n. 473.887.788 azioni ordinarie

complessivamente pari al 66,049517 % delle azioni ordinarie emesse.

Hanno votato:

		% Azioni Ordinarie Rappresentate (Quorum deliberativo)	% Azioni Ammesse al voto	%Cap. Soc.
Favorevoli	456.778.845	96,389664	96,389664	63,664907
Contrari	15.150.011	3,196962	3,196962	2,111578
Sub Totale	471.928.856	99,586625	99,586625	65,776485
Astenuti	555.932	0,117313	0,117313	0,077485
Non Votanti	1.403.000	0,296062	0,296062	0,195547
Sub totale	1.958.932	0,413375	0,413375	0,273032
Totale	473.887.788	100,000000	100,000000	66,049517



LISTA ESITO DELLE VOTAZIONI

Oggetto: Determinazione numero componenti CDA

CONTRARI

Badge	Regione Sociale	Proprio	Delega	Totale
**D	ALLIANZ GLOBAL INVESTORS GMBH FOR ALLIANZ STRAT. WACHSTUM PLUS	196.767	196.767	196.767
**D	GOVERNMENT OF THE PROVINCE OF ALBERTA	206.300	206.300	206.300
**D	ALLIANZ GLOBAL INVESTORS GMBH FOR ALLIANZGI-FONDS HPT	45.115	45.115	45.115
**D	UBS ETF	113.379	113.379	113.379
**D	ALLIANZ INT INV FDS- ALLIANZ BEST STYLES GLOBAL AC EQUITY FUND	13.633	13.633	13.633
**D	STICHTING PENSIOENFONDS APF	6.600	6.600	6.600
**D	BRITISH COLUMBIA INVESTMENT MANAGEMENT CORPORATION	427.225	427.225	427.225
**D	STICHTING PENSIOENFONDS FGB	266.818	266.818	266.818
**D	CO OPERATORS GROUP LIMITED	2.139	2.139	2.139
**D	METALLENTE FONDS PORTFOLIO	24.028	24.028	24.028
**D	PREMIUMMANDAT BALANCE	18.304	18.304	18.304
**D	PREMIUMMANDAT DYNAMIK	21.044	21.044	21.044
**D	ALLIANZ GLOBAL INVESTORS FUND	523.160	523.160	523.160
**D	ALLIANZ EUROPE INVESTORS EUROPE GMBH SEDE SECONDARIA FONDO ALLIANZ AZIONI ITALIA ALL STARS	1.035.000	1.035.000	1.035.000
11009	COFFOLA FABIO			
DE*	WHITEBOX MULTI STRATEGY PARTNERS L.P.	4.499.472	4.499.472	4.499.472
DE*	WHITEBOX RELATIVE VALUE PARTNERS LP	4.323.021	4.323.021	4.323.021

Totale voti 15.150.011
 Percentuale votanti % 3,196962
 Percentuale Capitale % 2,111578

Azionisti:
 Azionisti in proprio:

57 Teste:
 4 Azionisti in delega:

8
 53

LISTA ESITO DELLE VOTAZIONE
Oggetto: Determinazione numero componenti CDA

ASTENUTI

	Proprio	Delega	Totale
Badge			
10005	294		294
10942		553.000	553.000
**D		2.638	2.638
**D			
Ragione Sociale			
SPISSO SERGIO			
DE CINQUE GIUSEPPE			
CHALLENGE FUNDS CHALLENGE ITALIAN EQUITY			
CATHOLIC ENDOWMENT FUND, LP			
Totale voti			
553.932			
Percentuale votanti %			
0,117313			
Percentuale Capitale %			
0,077485			

LISTA ESITO DELLE VOTAZIONE

Oggetto: Determinazione numero componenti CDA

NON VOTANTI

Badge	Ragione Sociale	Proprio	Delega	Totale
10942	DE CINQUE GIUSEPPE		39.000	39.000
**D	INTERFUND SICAV INTERFUND EQUITY ITALY		664.000	664.000
**D	FIDEURAM ASSET MANAGEMENT (IRELAND) FONDITALIA EQUITY ITALY		17.000	17.000
**D	FIDEURAM INVESTIMENTI SGR SPA-FIDEURAM ITALIA		508.000	508.000
**D	FIDEURAM INVESTIMENTI SGR SPA-PIR PIANO AZIONI ITALIA		165.000	165.000
**D	FIDEURAM INVESTIMENTI SGR SPA-PIR PIANO BILANCIATO 50		10.000	10.000
**D	FIDEURAM INVESTIMENTI SGR SPA-PIR PIANO BILANCIATO 30			
Totale voti				
Percentuale votanti %				
Percentuale Capitale %				

LISTA ESITO DELLE VOTAZIONI
 Oggetto: Determinazione numero componenti CDA

FAVOREVOLI

Badge	Ragione Sociale	Proprio	Delega	Totale
10036	LAFICCIARELLA DANIELE	2	77.829	77.829
10040	GOVONI COSTANTE	205	4.381.244	4.381.244
10093	FONTANESI FAUSTO	2	126.913	126.913
DE*	CAMST SCRL		126.913	126.913
DE*	CCPL 2 S.P.A.		158.907.826	158.907.826
DE*	CEFLA S. C.		15.345.308	15.345.308
DE*	CMB SOCIETA' COOP.VA MURATORI E BRACCIANI DI CARPI		7.980.710	7.980.710
DE*	COOP ALLEANZA 3.0 SOC. COOP.		19.734.937	19.734.937
DE*	COOP LIGURIA SOCIETA' COOPERATIVA DI CONSUMO		216.472	216.472
DE*	COOP LOMBARDA SOCIETA' COOPERATIVA		47.820.654	47.820.654
DE*	COOPERARE S.P.A.		13.830.526	13.830.526
DE*	FINCCC S.P.A.		518.150	518.150
DE*	HOLMO S.P.A.		2.696.834	2.696.834
DE*	NOVA COOP SOCIETA' COOPERATIVA		388.191	388.191
DE*	PAR. CO. S.P.A.		546.730	546.730
DE*	PAR. COOP.IT S.P.A.		11.897.618	11.897.618
DE*	SOFINCO S.P.A.		423.878	423.878
DE*	UNIBON SPA		55.426	55.426
DE*	UNICOOP TIRRENO SCARL		5.128.205	5.128.205
DE*	COMPUTERSHARE SPA IN QUANTO RAPP. DESIGNATO EX ART 136 UNDER25 PUF IN PERSONA DI ELIA ALBERTO		4.593	4.593
DE*	GENERALI INVESTMENTS SICAV	76	76	76
DE*	GENERALI SMART FUNDS SICAV		82.489	82.489
DE*	FERRARI GIAN CARLO			
DE*	UNIBON SPA			
DE*	TEI FABRIZIO			
DE*	MONTI ILIC			
DE*	ZANZANI ROMEO			
DE*	BERARDINI FRANCESCO			
DE*	COOP LIGURIA SOCIETA' COOPERATIVA DI CONSUMO			
DE*	MARESCA IUTICIA			
DE*	LANDUZZI ROBERTO			
DE*	COMPIGNOLA GIOVANNI			
DE*	MARITTIMA RAVENNATE SPA			
DE*	DOMENICI GINO			
DE*	DOLCETTI ORIETTA			
DE*	GAIRA ALESSANDRO			
DE*	RUCCOLO ORIETTA			
DE*	GAMBERINI DANILIO			
DE*	PESSABINI GIORGIO			
DE*	GATVANI CINZIA			
DE*	ENZINI ALBERTO			
DE*	BULGARELLI MARCO			
DE*	COOPERARE S.P.A.			
DE*		10.256.410		10.256.410
DE*		42		42
DE*		2.857		2.857
DE*		100.000		100.000
DE*		365.485		365.485
DE*		3.213		3.213
DE*			2.142	2.142
DE*		3		3
DE*		63		63
DE*		63		63
DE*		163.149		163.149
DE*		42		42
DE*		63		63
DE*		7.400.000		7.400.000

Azionisti in proprio:

451

Testi:

22 Azionisti in delega:

26

429

LISTA ESITO DELLE VOTAZIONI
 Oggetto: Determinazione numero componenti CDA

FAVOREVOLI

Badge	Ragione Sociale	Proprio	Delega	Totale
10942	DE CINQUE GIUSEPPE		750.000	750.000
**D	ARCA FONDI SCR - FONDO ARCA AZIONI ITALIA	1.388.848		1.388.848
**D	JPMORGAN FUNDS	840.068		840.068
**D	JP MORGAN INVESTMENT FUNDS	301.500		301.500
**D	KAIROS INTERNATIONAL SICAV - RLSORGLIMENTO	61.500		61.500
**D	KAIROS INTERNATIONAL SICAV - TARGET ITALY ALPHA	961.500		961.500
**D	KAIROS INTERNATIONAL SICAV - ITALIA	42.681		42.681
**D	ING DIRECT	104.373		104.373
**D	SCHWAB FUNDAMENTAL INTERNATIONAL LARGE COMPANY INDEX FUND	119.750		119.750
**D	VANGUARD INVESTMENT SERIES PLC	43.105		43.105
**D	FIDELITY SALEM STREET TRUST: SPARTAN TOTAL INTERNATIONAL INDEX FUND	70.330		70.330
**D	THE MASTER TRUST BANK OF JAPAN LTD	1.739		1.739
**D	VARIABLE INSURANCE PRODUCTS FUND II: INTERNATIONAL INDEX PORTFOLIO	14.914		14.914
**D	FIDELITY SALEM STREET TRUST: FIDELITY ZERO INTERNATIONAL INDEX FUND	371.135		371.135
**D	FIDELITY COMMON CONTRACTUAL FUND II	105.036		105.036
**D	FIRST TRUST RIVERFRONT DYNAMIC EUROPE ET	355.054		355.054
**D	FIRST TRUST RIVERFRONT DYN DEV INT ETF	1.254.097		1.254.097
**D	SEGALL BRYANT&MILL INT SMALL CAP TRUST	11.693		11.693
**D	PINEBRIDGE DYNAMIC ASSET ALLOCATION FUND	55.000		55.000
**D	AXA ASSICURAZIONI SPA	162.262		162.262
**D	UNISUPER	100.974		100.974
**D	CALCIUM QUANT	438.792		438.792
**D	CAISSE DES DEPOTS ET CONSIGNATIONS	270.862		270.862
**D	FONDS DE RESERVE POUR LES RETRAITES	265.361		265.361
**D	FONDS DE RESERVE POUR LES RETRAITES	32.620		32.620
**D	GIVI GLOBAL EQUITY FUND A SERIES TRUST OF GLOBAL MULTI STRATEGY	10.118		10.118
**D	LGT SELECT FUNDS	15.313		15.313
**D	BLACKROCK FUNDS I ICAY	104.888		104.888
**D	SHELL TRUST (BERMUDA) LTD AS TRUSTEE OF THE SHELL OVERSEAS CONTRIBUTORY PENSION FUND	345.006		345.006
**D	NFS LIMITED TRAFALGAR COURT ADMIRAL	22.658		22.658
**D	SHELL TRUST (BERMUDA) LIMITED AS TRUSTEE OF THE SHELL INTERNATIONAL PENSION FUND	26.305		26.305
**D	SAS TRUSTEE CORPORATION	797.717		797.717
**D	H.E.S.T. AUSTRALIA LIMITED	95.954		95.954
**D	CONSTRUCTION AND BUILDING UNIONS SUPERANNUATION FUND	12.599		12.599
**D	FIDELITY INVESTMENTS MONEY MANAGEMENT, INC.	295.231		295.231
**D	THE BOEING COMPANY EMPLOYEE RETIREMENT PLANS MASTER TRUST	28.047		28.047
**D	ONEPATH GLOBAL SHARES - SMALL CAP UNHEDED) INDEXPOOL	211.881		211.881
**D	JPMORGAN SAR EUROPEAN FUND 50/F	107.990		107.990
**D	QANTAS SUPERANNUATION LIMITED AS TRUSTEE FOR THE QANTAS SUPERANNUATION PLAN	27.811		27.811
**D	ALTRIA CLIENT SERVICES MASTER RETIREM.T.	2.709		2.709
**D	ISHARES ALLCOUNTRY EQUITY INDEX FUND	25.504		25.504
**D	IBM PERSONAL PENSION PLAN TRUST	28.200		28.200
**D	RETIREMENT INCOME PLAN OF SAUDI ARABIAN OIL COMPANY			

LISTA ESITO DELLE VOTAZIONI
Oggetto: Determinazione numero componenti CDA

FAVOREVOLI

Badge	Ragione Sociale	Proprio	Delega	Totale
**D	ABU DHABI RETIREMENT PENSIONS AND BENEFITS	25.387	25.387	50.774
**D	FLEXSHARES MORNINGSTAR DEVELOPED MARKETS EX-US FACTOR PFLT INDEX FUND	69.086	69.086	138.172
**D	PUBLIC EMPLOYEES RETIREMENT SYSTEM OF OHIO	878.986	878.986	1.757.972
**D	SHELL PENSIONS TRUST LIMITED AS TRUSTEE OF SHELL CONTRIBUTORY PENSION FUND	169.662	169.662	339.324
**D	CAT CLARK PENSION FUND	25.917	25.917	51.834
**D	VANGUARD ESG INTERNATIONAL STOCK ETF	9.078	9.078	18.156
**D	VANGUARD TOTAL INTERNATIONAL STOCK INDEX FUND	7.500.950	7.500.950	15.001.900
**D	JPMORGAN EUROPEAN INVESTMENT TRUST PLC	177.904	177.904	355.808
**D	BUREAU OF LABOR FUNDS - LABOR PENSION FUND	65.084	65.084	130.168
**D	BUREAU OF LABOR FUNDS - LABOR RETIREMENT FUND	12.153	12.153	24.306
**D	BUREAU OF LABOR FUNDS-LABOR INSURANCE FUND	15.161	15.161	30.322
**D	BUREAU OF LABOR FUNDS-LABOR RETI FUND	4.919	4.919	9.838
**D	BUREAU OF LABOR FUNDS- LABOR PENSION FUND	4.520	4.520	9.040
**D	NEW YORK STATE COMMON RETIREMENT FUND	64.083	64.083	128.166
**D	ARTEMIS EUROPEAN GROWTH FUND	98.949	98.949	197.898
**D	BLACKROCK INSTITUTIONAL TRUST COMPANY N.A. INVESTMENT FUNDS FOR EMPLOYEE BENEFIT TRUSTS	1.000.000	1.000.000	2.000.000
**D	WASHINGTON STATE INVESTMENT BOARD	2.124.962	2.124.962	4.249.924
**D	MSCI WORLD SMALL CAP EQUITY ESG SCREENED INDEX FUND B	16.567	16.567	33.134
**D	AXA BELGIUM S A	9.461	9.461	18.922
**D	STICHTING PENSIOENFONDS GRONTMIJ	373	373	746
**D	AMEREN HEALTH AND WELFARE TRUST	51.823	51.823	103.646
**D	JPMORGAN INTERNATIONAL VALUE FUND	120.185	120.185	240.370
**D	VANGUARD INTERNATIONAL SMALL COMPANIES INDEX FUND	102.215	102.215	204.430
**D	NEW MEXICO STATE INVESTMENT COUNCIL	36.399	36.399	72.798
**D	EL FINANCIAL CORPORATION LIMITED	37.693	37.693	75.386
**D	THE NOVA SCOTIA HEALTH EMPLOYEES PENSION PLAN	7.551	7.551	15.102
**D	HILLSDALE INVESTMENT MANAGEMENT	1	1	2
**D	DEAM FONDS AYEM	8.680	8.680	17.360
**D	STICHTING DEPOSITARY ARG DEVELOPED MARKE	30.000	30.000	60.000
**D	STICHTING SHELL PENSIOENFONDS	304.956	304.956	609.912
**D	SANTAM LIFE AND PENSIONS UK LIMITED	311.886	311.886	623.772
**D	NEW MEXICO STATE INVESTMENT COUNCIL	7.620	7.620	15.240
**D	JPMORGAN EUROPE STRATEGIC DIVIDEND FUND	33.192	33.192	66.384
**D	METZLER ASSET MANAGEMENT GMBH	27.623	27.623	55.246
**D	MERRILL LYNCH PROFESSIONAL CLEARING CORP	37.605	37.605	75.210
**D	ANIMA SGR S.P.A. - ANIMA STAR ITALIA AUTO POTENZIALE	3.057.569	3.057.569	6.115.138
**D	BNYMCCIL MK DIVERSIFD	360.000	360.000	720.000
**D	THE BOSTON COMPANY INC POOLED EMPLOYEE INTERNATIONAL SMALL CAPITALIZATION EQUITY FUND	92.403	92.403	184.806
**D	VANGUARD FTSE ALL WORLD EX US SMALL CAP INDEX FUND	43.688	43.688	87.376
**D	VANGUARD EUROPEAN STOCK INDEX FUND	1.320.333	1.320.333	2.640.666
**D	AIF 2117 LPE AKTIER GLOBALE VI	936.195	936.195	1.872.390
**D	MIRE ARROWSTREET FOREIGN	3.341	3.341	6.682
**D		47.551	47.551	95.102

Azionisti: 451 Totic: 26
Azionisti in proprio: 22 Azionisti in delega: 429

LISTA ESITO DELLE VOTAZIONE
 Oggetto: Determinazione numero componenti CDA

FAVOREVOLI

Badge	Ragione Sociale	Proprio	Delega	Totale
**D	DREYFUS INTL SMALL CAP FUND	1.491.517	1.491.517	1.491.517
**D	CENTRAL PENSION FUND OF THE INT UNION OF OPERATING ENGINEERS AND PARTICIPATING EMPLOYERS	35.599	35.599	35.599
**D	IOWA PUBLIC EMPLOYEES RETIREMENT SYSTEM	194.422	194.422	194.422
**D	C9W CITW-FD PARAMETRIC	2.151	2.151	2.151
**D	FARMERS GROUP INC EMPLOYEES PENSION PLAN TRUST	226.428	226.428	226.428
**D	RWSF CIT ACWIEUX	291.402	291.402	291.402
**D	RWSF CIT EAFE	449.842	449.842	449.842
**D	OLCF NUM. SCAP EAFE	102.200	102.200	102.200
**D	ACADIAN INTERNATIONAL SMALL CAP FUND	72.417	72.417	72.417
**D	ACADIAN INTERNATIONAL ALL CAP FUND	100.577	100.577	100.577
**D	1135 APG DNE STOCK SEL	724.306	724.306	724.306
**D	1171 APG DNE CCL	1.738.918	1.738.918	1.738.918
**D	2049 APG DNE ARROWSI	165.349	165.349	165.349
**D	MAN NUMERIC INT SMALL CAP TR	101.800	101.800	101.800
**D	THE BANK OF NEW YORK MELLON EMPLOYEE BENEFIT COLLECTIVE INVESTMENT FUND PLAN	19.543	19.543	19.543
**D	CF DV ACWI EX-U.S. IMI FUND	4.554	4.554	4.554
**D	NKB SII EUROPE SMALL CAP	55.705	55.705	55.705
**D	ACADIAN ACWI EX US SMALL CAP FUND LLC	62.424	62.424	62.424
**D	ACADIAN NON US ALL CAP EQUITY FUND USD HEDGED LLC	446.068	446.068	446.068
**D	ACADIAN INTERNATIONAL EQUITY FUND LLC	101.795	101.795	101.795
**D	ENSIGN PEAK ADVISORS INC.	110.777	110.777	110.777
**D	AST PRU GRWTH ALL PTF OMA EAFE PDEF	393.338	393.338	393.338
**D	PS FTSE RAFI EU UCITS ETF BNYMTCIL	1.957	1.957	1.957
**D	POWERSHARES GLOBAL FUNDS IRELAND PLC	3.215	3.215	3.215
**D	PS FTSE RAFI DEVEL MAR EXUS PORT	163.429	163.429	163.429
**D	PUBLIC EMPLOYEES' RETIREMENT ASSOCIATION OF NEW MEXICO	54.510	54.510	54.510
**D	FLORIDA RETIREMENT SYSTEM	1.706.938	1.706.938	1.706.938
**D	BNYMTCIL GIG EUROPEAN EQ ALTER TRAD	174.464	174.464	174.464
**D	PENSION RESERVES INVESTMENT TRUST FUND	328.058	328.058	328.058
**D	CAUSEWAY INTL SMALL CAP FUND	190.234	190.234	190.234
**D	BNYM SMALL CAP EUROPEAN FD BNYMTCIL	370.797	370.797	370.797
**D	CTJ RE STANLIB GLOBAL EQUITY FD AB	12.900	12.900	12.900
**D	AXA MFS FINANCIAL DAC	550.000	550.000	550.000
**D	DEUTSCHE XTRK MSCI EMU HDG EQ ETF	2.098	2.098	2.098
**D	SEATTLE CITY EMPLOYERS RETIREMENT SYSTEM	17.421	17.421	17.421
**D	BLL ASCENT LIFE EUROPEAN	7.152	7.152	7.152
**D	BLL AQUILA LIFE FTSE RAFI DEVELOPED	25.951	25.951	25.951
**D	ROWF GT ACWI EX US	878.056	878.056	878.056
**D	ROWF GT ACWI EX US	179.978	179.978	179.978
**D	TXMF LSV	172.200	172.200	172.200
**D	ANPF SH EQUITY	83.425	83.425	83.425
**D	THE CLEVELAND CLINIC FOUNDATION	12.901	12.901	12.901
**D	FPCF ALLIANZ BEST STYLES	22.804	22.804	22.804

LISTA ESTO DELLE VOTAZIONE
 Oggetto: Determinazione numero componenti CDA

FAVOREVOLI

Badge	Ragione Sociale	Proprio	Delega	Totale
**D	SOUTH CAROLINA RETIREMENT SYSTEMS GROUP TRUST		342.357	342.357
**D	HP INC MASTER TRUST		11.596	11.596
**D	RAYTHEON MASTER PENSION TRUST		78.775	78.775
**D	ALLEGHENY CNTY RETIRE BRD SEGALL		43.795	43.795
**D	QSBF PANAGORA		37.841	37.841
**D	UNITED CHURCH FUNDS QWA BFF		3.506	3.506
**D	LAWRENCE LIVERMORE NATIONAL SECURITY LLC AND LOS ALAMOS NATIONAL SECURITY LLC DEFINED BENEFIT BENEFIT PLANGROUP TRUST			
	24.248			
**D	RZSF1505 TSV ASSET MGMT	284.900		284.900
**D	CX9F LSV INT SMALL CAP	187.800		187.800
**D	AP7 EQUITY FUND	107.248		107.248
**D	3M ERIE RAFT RAFF	78.909		78.909
**D	ALASKA PERMANENT FUND CORPORATION	218.113		218.113
**D	ALASKA PERMANENT FUND CORPORATION	353.891		353.891
**D	RON HEWITT COLLECTIVE INVESTMENT TRUST	107.364		107.364
**D	STATE BOARD OF ADMINISTRATION OF FLORIDA	26.669		26.669
**D	BLI AQUIL LIFE03000 FREN WHT INDFD	90.554		90.554
**D	PHC NT SMALL CAP	34.799		34.799
**D	ACADIAN ALL COUNTRY WORLD EX US FUND	29.946		29.946
**D	METROPOLITAN WATER RECLAMATION DISTRICT RETIREMENT FUND	65.800		65.800
**D	VEBA PARTNERSHIP N L P	4.895		4.895
**D	VOYA HOTELI MANAGER INTERNATIONAL FACTORS FUND	125.407		125.407
**D	COX ENTERPRISES INC MASTER TRUST	256.056		256.056
**D	THE EDUCATIONAL EMPLOYEES SUPPLEMENTARY RETIREMENT SYSTEM OF FAIRFAX COUNTY	16.403		16.403
**D	INDIANA PUBLIC RETIREMENT SYSTEM	26.613		26.613
**D	PUBLIC EMPLOYEES RETIREMENT SYSTEM OF MISSISSIPPI	179.056		179.056
**D	THE STATE OF CONNECTICUT ACTINGTHROUGH IFS TREASURER	112.616		112.616
**D	UPS GROUP TRUST	142.554		142.554
**D	WEST VIRGINIA INVESTMENT MANAGEMENT BOARD	38.951		38.951
**D	ALLIANCEBERNSTEIN FUN DYNAMIC	8.285		8.285
**D	SOCSEAP ACTIONS SMALL CAP	1.293.847		1.293.847
**D	SG ACTIONS EUROPE MID CAP	269.115		269.115
**D	AMUNDI FUNDS EQUITY EUROAND SMALL CAP	1.135.696		1.135.696
**D	AMUNDI EFR FTSE ITALIA PIR UCITS EFF DR	11.429		11.429
**D	AHL INSIGHT LIMITED	157		157
**D	AHL GLOBAL INVESTMENTS SERIES 2 LTD	1.391		1.391
**D	AHL INSTITUTIONAL SERIES 3 LTD	22.964		22.964
**D	MAN FUNDS VIII ICAY-MAN AHL DIVERSIFIED	7.681		7.681
**D	CLASS N AHL ALPHA 2.5 XL EUR TRADING LIMITED	24.865		24.865
**D	MAN AHL DIVERSIFIED MARKETS EU BEUR- WORLD TRADE CENTER	790		790
**D	AHL DESERTWOOD FUND LIMITED C/O CIRCUS TRUSTEES (CAYMAN) LIMITED	53.144		53.144
**D	ACADIAN NON-US SMALL-CAPLONG-SHORT EQUITY FUND LLC C/O ACADIAN ASSET MANAGEMENT LLC	134.836		134.836
**D	PANAGORA DYNAMIC GLOBAL EXTENDED ALPHA FUND LTD C/O PANAGORA ASSET MANAGEMENT INC	1.118.131		1.118.131

LISTA ESITO DELLE VOTAZIONI
 Oggetto: Determinazione numero componenti CDA

FAVOREVOLI

Badge	Ragione Sociale	Proprio	Delega	Totale
**D	COLONIAL FIRST STATE INVT LTD RE COMMONWEALTH SPLIST FUND 10 C/O ACADIAN ASSET MANAGEMENT LLC	92.024	92.024	92.024
**D	GMO MASTER PORTFOLIOS (ONSHR) LP GMO TAX MGD BCHK FRE FD CO GRANTHAM MAYO VAN OTTERLOO AND CO LLC	877	877	877
**D	AHL ALPHA MASTER LIMITED C/O CITCO TRUSTEES (CAYMAN) LIMITED	27.927	27.927	27.927
**D	AHL DIRECTIONAL EQUITIES MASTER LIMITED	36.971	36.971	36.971
**D	AHL EVOLUTION LTD SARMAINE BERKELEY ARGONAUT LTD	605.367	605.367	605.367
**D	AHL GENESIS 2 LIMITED C/O MAPLES CORPORATE SERVICES LIMITED	42.698	42.698	42.698
**D	AHL GENESIS LIMITED	25.138	25.138	25.138
**D	BLUE MOUNTAIN CREDIT ALTERNATIVES MASTER FUND LP CO M AND C CORP SERVICES LTD	2.585	2.585	2.585
**D	BLUEMOUNTAIN GUADALUPE PEAK FUND L.P.CO CORPORATION SERVICE COMPANY	484	484	484
**D	BLUEMOUNTAIN KICKING HORSE FUND L.P. C/O MAPLES CORPORATE SVCS LTD	22.577	22.577	22.577
**D	BLUEMOUNTAIN SYSTEMATIC MASTER FUND LP MAPLES CORP SERVICES LTD	1.959	1.959	1.959
**D	CFNIL RE COLONIAL FIRST STATE INVESTMENT FUND 10	39.093	39.093	39.093
**D	COLONIAL FIRST STATE INVESTMENTS LIMITED.	316.888	316.888	316.888
**D	CX GLOBAL EQUITIES LIMITED - CASCELLA	7.175	7.175	7.175
**D	LEGAL AND GENERAL ASSURANCE PENSIONS MANAGEMENT LIMITED	761.172	761.172	761.172
**D	LEGAL AND GENERAL COLLECTIVE INVESTMENT TRUST	8.994	8.994	8.994
**D	OLD WESTBURY SMALL AND MID CAP STRATEGIES FUND	487.704	487.704	487.704
**D	PANAGORA DYNAMIC INTERNATIONAL EQUITY EXTENDED ALPHA FUND LLC	108.191	108.191	108.191
**D	SEGALL BRYANT AND HAMILL INTERNATIONAL SMALL CAP FUND.	540.049	540.049	540.049
**D	SOCIALLY RESPONSIBLE DEVELOPED MARKETS FUNDAMENTAL INDEX CTF	1.349	1.349	1.349
**D	CBOSS-CBGS-WGSS07	18.262	18.262	18.262
**D	GOVERNMENT OF NORWAY	19.764.355	19.764.355	19.764.255
**D	TEACHERS' RETIREMENT SYSTEM OF THE STATE OF ILLINOIS	102.517	102.517	102.517
**D	FIDELITY RUTLAND SQUARETRUST II: STRATEGIC ADVISERS INT F	156.166	156.166	156.166
**D	INTERNATIONAL MONETARY FUND	13.275	13.275	13.275
**D	INTERNATIONAL MONETARY FUND	10.252	10.252	10.252
**D	SCHWAB INTERNATIONAL SMALL-CAP EQUITY ETF	542.161	542.161	542.161
**D	SCHWAB FUNDAMENTAL INTERNATIONAL LARGE COMPANY INDEX ETF	311.467	311.467	311.467
**D	DUPONT PENSION TRUST	128.141	128.141	128.141
**D	PENSION BENEFIT GUARNTY CORPORATION	400.794	400.794	400.794
**D	INTERNATIONAL PAPER CO COMMINGLED INVESTMENT GROUP TRUST	51.625	51.625	51.625
**D	OREGON PUBLIC EMPLOYEES RETIREMENT SYSTEM	518.709	518.709	518.709
**D	USAA INTERNATIONAL FUND	282.274	282.274	282.274
**D	BERNSTEIN FUND, INC. - INTERNATIONAL SMALL CAP PORTFOLIO	330.800	330.800	330.800
**D	RUSSELL INVESTMENT COMPANY PLC	1.017.354	1.017.354	1.017.354
**D	GMAM GROUP PENSION TRUST III	48.399	48.399	48.399
**D	GMAM GROUP PENSION TRUST II	9.968	9.968	9.968
**D	ANIMA FUNDS PLC	63.000	63.000	63.000
**D	TOYOTA MOTOR PENSION FUND	46.691	46.691	46.691
**D	ARROWSTREET INTERNATIONAL EQUITY EAFE TRUST FUND	179.487	179.487	179.487
**D	ARROWSTREET INTERNATIONAL EQUITY ACWI EX US TRUST FUND	449.691	449.691	449.691
**D	ARROWSTREET INTEL EQ ACWI EX US ALPHA EXTENSION TRUST FUND	26.075	26.075	26.075

LISTA ESITO DELLE VOTAZIONI
 Oggetto: Determinazione numero componenti CDA

FAVOREVOLI

Badge	Ragione Sociale	Proprio	Delega	Totale
***D	DIGNITY HEALTH		21.561	21.561
***D	DIGNITY HEALTH RETIREMENT PLAN TRUST		36.881	36.881
***D	THE WALT DISNEY COMPANY RETIREMENT PLAN MASTER TRUST		145.502	145.502
***D	TIAA-CREF INTERNATIONAL SMALL-CAP EQUITY FUND	2.351.000		2.351.000
***D	UAW RETIREE MEDICAL BENEFITS TRUST		67.719	67.719
***D	CITY OF EDMONTON EQUITY UNIT TRUST		114.483	114.483
***D	THE REGENTS OF THE UNIVERSITY OF CALIFORNIA		327.827	327.827
***D	VALIC COMPANY I - ASSET ALLOCATION FUND		7.545	7.545
***D	EEG SELECT LLC		64.990	64.990
***D	RUSSELL INVESTMENT COMPANY RUSSELL TAX-MANAGED INTL EQ FOND		111.971	111.971
***D	GMO FUNDS PLC GLOBAL REAL RETURN (UCITS) FUND		84.870	84.870
***D	PIMCO BALANCED INCOME FUND (CANADA)		6.111	6.111
***D	GLOBAL MULTI ASSET STRATEGY FUND		2.841	2.841
***D	TIEFF INVESTMENT PROGRAM, INC - TIEFF MULTI-ASSET FUND		11.151	11.151
***D	GMO ALPHA ONLY FUND		4.757	4.757
***D	QNL MULTI-MANAGER INTERNATIONAL SMALL CAP FUND		430.190	430.190
***D	KP INTERNATIONAL EQUITY FUND		25.621	25.621
***D	LOS ANGELES COUNTY EMPLOYEES RETIREMENT ASSOCIATION		225.941	225.941
***D	IVIP BLACKROCK SCIENTIFIC ALLOCATION FUND		1.553	1.553
***D	MARYLAND STATE RETIREMENT & PENSION SYSTEM		40.431	40.431
***D	QMA INT SMALL CAP EQ FD OF THE PRU TR COX INST BUS TRU		91.120	91.120
***D	MDPIM INTERNATIONAL EQUITY POOL		204.300	204.300
***D	MD INTERNATIONAL VALUE FUND		27.400	27.400
***D	MERCER INTERNATIONAL EQUITY FUND		33.800	33.800
***D	MGI FUNDS PLC		116.251	116.251
***D	MERCER QTF CCS		43.513	43.513
***D	GTAA PANTHER FUND L.P		2.756	2.756
***D	STATE OF NEW JERSEY COMMON PENSION FUND D		50.144	50.144
***D	CITY OF NEW YORK GROUP TRUST		577.778	577.778
***D	PIMCO EQUITY SERIES:PIMCO RAFI DYNAMIC MULTI-FACTOR INT EQ ETF		2.821	2.821
***D	COSMOPOLITAN INVESTMENT FUND		2.837	2.837
***D	GTAA PINEBRIDGE LP		42.351	42.351
***D	PIMCO FUNDS GLOBAL INVESTORS SERIES PLC		71.680	71.680
***D	PIMCO RAE FUNDAMENTAL INTERNATIONAL FUND LLC		233.874	233.874
***D	PIMCO EQUITY SERIES: PIMCO RAE FUNDAMENTAL AND INCOME FUND		46.919	46.919
***D	PIMCO EQUITY SERIES: PIMCO RAE FUNDAMENTAL INTERNATIONAL FUND		168.320	168.320
***D	PGIM FUNDS PUBLIC LIMITED COMPANY		13.399	13.399
***D	ARROWSTREET (CANADA) GLOBAL ALL-COUNTRY FUND I		320.670	320.670
***D	ARROWSTREET (CANADA) GLOBAL ALI-COUNTRY FUND II		65.451	65.451
***D	ARROWSTREET (CANADA) GLOBAL WORLD FUND I		54.617	54.617
***D	ARROWSTREET (CANADA) GLOBAL SMALL CAP FUND I		3.873	3.873
***D	DWS INVESTMENT GMBH FOR DEAM FONDS PWB 1		20.000	20.000
***D	DWS INVESTMENT GMBH FOR DEAM FONDS DKS 1		40.000	40.000

Azionisti: 451 Teste: 26
 Azionisti in proprio: 22 Azionisti in delega: 429

LISTA ESITO DELLE VOTAZIONE
 Oggetto: Determinazione numero componenti CDA

FAVOREVOLI

Badge	Ragione Sociale	Proprio	Delega	Totale
**D	DWS INVESTMENT GMBH FOR DEAM FONDS GDP 1	84.000	84.000	84.000
**D	DWS INVESTMENT GMBH FOR DEAM FONDS RHEIN	204.000	204.000	204.000
**D	DWS INVESTMENT GMBH FOR DEAM FONDS PMF 1	200.000	200.000	200.000
**D	DWS INVESTMENT GMBH FOR DEAM NKS FONDS	50.000	50.000	50.000
**D	RUSSELL INVESTMENTS GLOBAL SMALLER COMPANIES POOL	12.392	12.392	12.392
**D	HONG KONG SPECIAL ADMINISTRATIVE REGION GOVERNMENT-EXCHANGE F	231.045	231.045	231.045
**D	SCOTIA BALANCED OPPORTUNITIES FUND	91.200	91.200	91.200
**D	SSGA SPDR ETFs EUROPE II PUBLIC LIMITED COMPANY	94.274	94.274	94.274
**D	CALIFORNIA PUBLIC EMPLOYEES RETIREMENT SYSTEM	964.603	964.603	964.603
**D	CALIFORNIA STATE TEACHERS RETIREMENT SYSTEM	1.050.077	1.050.077	1.050.077
**D	TENNESSEE CONSOLIDATED RETIREMENT SYSTEM	68.073	68.073	68.073
**D	TENNESSEE CONSOLIDATED RETIREMENT SYSTEM	305.973	305.973	305.973
**D	DWS INVESTMENT GMBH FOR DEAM-FONDS MASP	165.000	165.000	165.000
**D	PINEBRIDGE GLOBAL FUNDS	58.411	58.411	58.411
**D	ASIAN DEVELOPMENT BANK	10.797	10.797	10.797
**D	SO CA JFCW UNIONS AND FOOD EMPLOYERS JOINT PENSION TRUST FUND	18.664	18.664	18.664
**D	VANGUARD FTSE DEVELOPED EUROPE ALL CAP INDEX ETF	7.983	7.983	7.983
**D	VANGUARD FTSE DEVELOPED ALL CAP EX NORTH AMERICA INDEX ETF	16.375	16.375	16.375
**D	VANGUARD FTSE DEVELOPED ALL CAP EX NORTH AMERICA EQT IND POOLED FUND	1.483	1.483	1.483
**D	VANGUARD DEVEL ALL-CAP EX NORTH AMERICA EQT IND POOLED FUND	12.830	12.830	12.830
**D	WELLS FARGO BK DECL OF TR EST INV FUNDS FOR EMPLOYEE BEN TR	3.804	3.804	3.804
**D	WISDOMTREE ISSUER PUBLIC LIMITED COMPANY	12.900	12.900	12.900
**D	DIVERSIFIED MARKETS (2010) POOLED FUND TRUST	12.900	12.900	12.900
**D	WASHINGTON STATE INVESTMENT BOARD	193.845	193.845	193.845
**D	WISDOMTREE DYNAMIC CURRENCY HEDGED INTRNL EQUITY FUND	16.236	16.236	16.236
**D	WISDOMTREE INTERNATIONAL HIGH DIVIDEND FUND	21.820	21.820	21.820
**D	WISDOMTREE INTERNATIONAL MIDCAP DIVIDEND FUND	98.534	98.534	98.534
**D	WISDOMTREE EUROPE HEDGED SMALLCAP EQUITY FUND	235.411	235.411	235.411
**D	SSGA RUSSELL FD GL EX-US INDEX NONLENDING OP COMMON TRUST FUND	15.337	15.337	15.337
**D	SS BK AND TRUST COMPANY INV FUNDS FOR TAXEXEMPT RETIREMENT PL	19.697	19.697	19.697
**D	STATE STREET RAFI DEVELOP EX-US INDEX NON-LENDING COMMON TR FD	3.171	3.171	3.171
**D	VANGUARD TOTAL WORLD STOCK INDEX FUND	758.586	758.586	758.586
**D	VANGUARD DEVELOPED MARKETS INDEX FUND	156.783	156.783	156.783
**D	DB X TRACKERS	2.867.517	2.867.517	2.867.517
**D	DEUTSCHE INVEST II	124.803	124.803	124.803
**D	DB PRIVATMANDAT COMFORT	240.000	240.000	240.000
**D	ISHARES MSCI EAFE SMALL CAP ETF	1.560.000	1.560.000	1.560.000
**D	ISHARES MSCI EUROPE SMALL-CAP ETF	2.083.586	2.083.586	2.083.586
**D	ISHARES CORE MSCI EAFE ETF	84.039	84.039	84.039
**D	ISHARES CORE MSCI TOTAL INTERNATIONAL STOCK ETF	1.912.734	1.912.734	1.912.734
**D	ISHARES CORE MSCI EAFE IMI INDEX ETF	253.276	253.276	253.276
**D	ISHARES MSCI EUROPE IMI INDEX ETF	62.025	62.025	62.025
**D	ISHARES CORE MSCI EUROPE ETF	10.140	10.140	10.140
**D	ISHARES CORE MSCI EUROPE ETF	221.999	221.999	221.999

LISTA ESITO DELLE VOTAZIONI
 Oggetto: Determinazione numero componenti CDA

FAVOREVOLI

Badge	Ragione Sociale	Proprio	Delega	Totale
**D	ISHARES INTERNATIONAL FUNDAMENTAL INDEX ETF	15.305	15.305	15.305
**D	CONNECTICUT GENERAL LIFE INSURANCE COMPANY	1.689	1.689	1.689
**D	KAISER PERMANENTE GROUP TRUST	174.516	174.516	174.516
**D	TAM 401K PLUS PLAN	89.515	89.515	89.515
**D	COLLEGE RETIREMENT EQUITIES FUND	3.575.457	3.575.457	3.575.457
**D	REGIME DE RENTES DU MOUVEMENT DESJARDINS	59.145	59.145	59.145
**D	BOSTON RETIREMENT SYSTEM	92.877	92.877	92.877
**D	STATE OF MINNESOTA	51.318	51.318	51.318
**D	MERCER NON-US CORE EQUITY FUND	244.169	244.169	244.169
**D	MERCER NON-US CORE EQUITY FUND	365.300	365.300	365.300
**D	SPDR S&P WORLD (EX-US) ETF	89.726	89.726	89.726
**D	MULTI-STYLE MULTI-MANAGER FUNDS PLC	17.795	17.795	17.795
**D	NEW ENGLAND CARPENTERS PENSION FUND	4.210	4.210	4.210
**D	NEW ENGLAND CARPENTERS GUARANTEED ANNUITY FUND	47.696	47.696	47.696
**D	STATE OF MONTANA BOARD OF INVESTMENTS	68.483	68.483	68.483
**D	MAJOR LEAGUE BASEBALL PLAYERS PENSION PLAN	81.652	81.652	81.652
**D	MSCI EAFE SMALL CAP PROV INDEX SEC COMMON TR F	144.071	144.071	144.071
**D	ISHARES IT PUBLIC LIMITED COMPANY	8.778	8.778	8.778
**D	ISHARES VII PLC	381.564	381.564	381.564
**D	THE ARROWSTREET COMMON CONTRACTUAL FUND	69.788	69.788	69.788
**D	BLACKROCK AM SCH AG OBO BIPS WORLD EX SW SMALL CAP EQ INDEX F	152.364	152.364	152.364
**D	PINERIDGE GLOBAL DYNAMIC ASSET ALLOCATION FUND LLC	47.646	47.646	47.646
**D	NATWEST TRU-DEP SERV LTD AYO ST. JAMES'S PL BAL MANAGED ON TR	13.685	13.685	13.685
**D	MANAGED PENSION FUNDS LIMITED	172.899	172.899	172.899
**D	STICHTING PHILIPS PENSIONFUNDS	121.974	121.974	121.974
**D	VANGUARD INV FUNDS ICVC-VANGUARD FTSE GLOB ALL CAP IND FUND	53.488	53.488	53.488
**D	SCOTTISH WIDOWS INV SOL F ICVC- FUNDAMENTAL INDEX GIB EQ F	1.769	1.769	1.769
**D	PINERIDGE GLOBAL DYNAMIC ASSET ALLOCATION FUND	238.961	238.961	238.961
**D	SUNSUPER SUPERANNUATION FUND	53.249	53.249	53.249
**D	SUNSUPER SUPERANNUATION FUND	65.690	65.690	65.690
**D	SUNSUPER SUPERANNUATION FUND	19.879	19.879	19.879
**D	VEM SMALL COMPANIES TRUST	232.100	232.100	232.100
**D	VEM SMALL COMPANIES TRUST	181.654	181.654	181.654
**D	CANADA PENSION PLAN INVESTMENT BOARD	600	600	600
**D	AMERICAN CENTURY QUANTITATIVE EQUITY FUNDS, INC - AC ALTERNATIVE EQUITY	63.551	63.551	63.551
**D	GMO BENCHMARK-TREE FUND	157.142	157.142	157.142
**D	GCA ENHANCED MASTER FUND, LTD.	480.946	480.946	480.946
**D	THE BOEING COMPANY EMPLOYEES SAVINGS PLANS MASTER TRUST	172.355	172.355	172.355
**D	CHURCH OF ENGLAND INVESTMENT FUND FOR PENSIONS	264.402	264.402	264.402
**D	FUNDO DE PENSORES	12.161	12.161	12.161
**D	JOSHUA GREEN CORPORATION	1.150	1.150	1.150
**D	ASCENSION HEALTHCARE MASTER PENSION TRUST	78.592	78.592	78.592
**D	WHEELS COMMON INVESTMENT FUND	5.085	5.085	5.085

Azionisti:
 Azionisti in proprio:

451 Teste:
 22 Azionisti in delega:

26
 429

LISTA ESITO DELLE VOTAZIONI
 Oggetto: Determinazione numero componenti CDA

FAVOREVOLI

Badge	Ragione Sociale	Proprio	Delega	Totale
**D	EXELON CORPORATION PENSION MASTER RETIREMENT TRUST	34.077	34.077	34.077
**D	EXELON CORPORATION EMPLOYEES' BENEFIT TRUST FOR UNION EMPL	14.539	14.539	14.539
**D	LSC PENSION TRUST	146.596	146.596	146.596
**D	LSC PENSION TRUST	34.400	34.400	34.400
**D	PRODUCER-WRITERS GUILD OF AMERICA PENSION PLAN	28.638	28.638	28.638
**D	HOSPITAL AUTHORITY PROVIDENT FUND SCHEME	625.436	625.436	625.436
**D	82A HOLDINGS, LLC	32.302	32.302	32.302
**D	NTGI-CM COMMON DAILY ALL COUNWD EX-US INV MKT INDEX F NONLEND	10.783	10.783	10.783
**D	SENTINEL INTERNATIONAL FUND	1.377	1.377	1.377
**D	ASCENSION ALPHA FUND, LLC	227.118	227.118	227.118
**D	AJO INTERNATIONAL SMALL CAP FUND, LTD.	74.749	74.749	74.749
**D	THE PUBLIC INSTITUTION FOR SOCIAL SECURITY	291.821	291.821	291.821
**D	BLUE SKY GROUP	90.300	90.300	90.300
**D	NEW ZEALAND SUPERANNUATION FUND	111.735	111.735	111.735
**D	CAVERILLAR INC MASTER RETIREMENT TRUST	22.238	22.238	22.238
**D	THE NORTHERN TRUST COMPANY SUB-ADVISED COLLECTIVE FUNDS TRUST	1.135.300	1.135.300	1.135.300
**D	CRYSTAL BRIDGES-MUSEUM OF AMERICAN ART, INC	36.105	36.105	36.105
**D	EXELON CORPORATION DEF CONTRIBUTION RET PLANS MASTER TR	36.489	36.489	36.489
**D	FLORIDA COLLEGE SAVINGS PROGRAM	21.742	21.742	21.742
**D	FORD MOTOR COMPANY DEFINED BENEFIT MASTER TRUST	15.259	15.259	15.259
**D	FORD MOTOR COMPANY DEFINED BENEFIT MASTER TRUST	5.765	5.765	5.765
**D	OWENS CORNING DEFINED BENEFIT MASTER TRUST	16.809	16.809	16.809
**D	NORTHERN TRUST GLOBAL INVESTMENTS COLLECTIVE FUNDS TRUST	420.667	420.667	420.667
**D	NATIONAL RAILROAD RETIREMENT INVESTMENT TRUST	130.628	130.628	130.628
**D	THE WALTON FAMILY FOUNDATION	112.988	112.988	112.988
**D	AMERICAN HONDA MASTER RETIREMENT TRUST	48.117	48.117	48.117
**D	FRESNO COUNTY EMPLOYEES RETIREMENT ASSOCIATION	69.223	69.223	69.223
**D	FLORIDA PREPAID COLLEGE PROGRAM	166.965	166.965	166.965
**D	GENERAL PENSION AND SOCIAL SECURITY AUTHORITY	109.500	109.500	109.500
**D	LOS ANGELES CITY EMPLOYEES RETIREMENT SYSTEM	639.227	639.227	639.227
**D	POLICEMEN'S ANNUITY AND BENEFIT FUND OF CHICAGO	303.508	303.508	303.508
**D	UTAH STATE RETIREMENT SYSTEMS	41.255	41.255	41.255
**D	VAN ANDEL INSTITUTE	15.247	15.247	15.247
**D	FORD MOTOR COMPANY OF CANADA, LIMITED PENSION TRUST	2.440	2.440	2.440
**D	IBM DIVERSIFIED GLOBAL EQUITY FUND	24.758	24.758	24.758
**D	STICHTING HEINEKEN PENSIOENFONDS	42.495	42.495	42.495
**D	THE TRUSTEES OF CHEVRON UK PENSION PLAN	4.964	4.964	4.964
**D	THE BOARD OF THE PENSION PROTECTION FUND	22.428	22.428	22.428
**D	STICHTING PENSIOENFONDS VAN DE METALEKTRO (PME)	107.028	107.028	107.028
**D	THE TRUSTEES OF TESCO PLC PENSION SCHEME	108.411	108.411	108.411
**D	PUBLIC EMPLOYEES RETIREMENT ASSOCIATION OF COLORADO	139.186	139.186	139.186
**D	COLONIAL FIRST STATE INVESTMENT FUND 63	246.961	246.961	246.961
**D	COLONIAL FIRST STATE INVESTMENT FUND 50	66.555	66.555	66.555

LISTA ESITO DELLE VOTAZIONI
 Oggetto: Determinazione numero componenti CDA

FAVOREVOLI

Badge	Ragione Sociale	Proprio	Delega	Totale
***D	MUNICIPAL EMPLOYEES ANNUITY AND BENEFIT FUND OF CHICAGO	9.823	9.823	9.823
***D	MUNICIPAL EMPLOYEES ANNUITY AND BENEFIT FUND OF CHICAGO	133.748	133.748	133.748
***D	GARD UNIT TRUST	37.432	37.432	37.432
***D	LEGAL & GENERAL ICNAV	10.163	10.163	10.163
***D	STATE TEACHERS RETIREMENT SYSTEM OF OHIO	931.078	931.078	931.078
***D	VERIDIPAPERFONDER KIP AKSJEGLOBAL SMALL CAP INDERS I	60.283	60.283	60.283
***D	UNIVEST	751.901	751.901	751.901
***D	TPM UMBRELLA FUND	11.876	11.876	11.876
***D	MEDIOLANUM GESTIONE FONDI SGR - FLESSIBILE FUTURO ITALIA	2.700.000	2.700.000	2.700.000
***D	EURIZON CAPITAL SGR - EURIZON PROGETTO ITALIA	252.663	252.663	252.663
***D	EURIZON CAPITAL SGR - EURIZON PROGETTO ITALIA 70	517.908	517.908	517.908
***D	EURIZON CAPITAL SGR - EURIZON AZIONI ITALIA	30.035	30.035	30.035
***D	EURIZON CAPITAL SGR - EURIZON PIR ITALIA AZIONI	259.680	259.680	259.680
***D	EUF - EQUITY ITALY	149.974	149.974	149.974
***D	AON HEWITT GLOBAL EQUITY FUND	110.400	110.400	110.400
***D	EAFF EQUITY FUND	36.802	36.802	36.802
***D	COLLEGES OF APPLIED ARTS AND TECHNOLOGY PENSION P	176.578	176.578	176.578
***D	ONTARIO POWER GENERATION INC	16.086	16.086	16.086
***D	3M CANADA COMPANY MASTER TRUST	32.997	32.997	32.997
***D	CC & I INTERNATIONAL EQUITY FUND	13.200	13.200	13.200
***D	CC&I GLOBAL EQUITY FUND	118.000	118.000	118.000
***D	CC&I Q GROUP GLOBAL EQUITY FUND	113.300	113.300	113.300
***D	FIRST ASSET MORNINGSTAR INTERNATIONAL VALUE INDEX ETF	87.873	87.873	87.873
***D	AKA WORLD FUNDS	1.300.000	1.300.000	1.300.000
10967	DALLE RIVE ERNESTO			
RL*	NOVA COOP SOCIETA' COOPERATIVA	29.183.410	29.183.410	29.183.410
11227	CIRRIANCIONE GIROLAMO	1.029	1.029	1.029
11248	FIORITO RICCARDO	1	1	1
11413	MALAGRINO FRANCO	1	1	1
7249	PERONI DANIELE	3	3	3
DE*	FEDERAZIONE DELLE COOPERATIVE DELLA PROVINCIA DI RAVENNA SCPA			
Totale voti		120.570	120.570	120.570
Percentuale votanti %		456.778.845	96.389664	96.389664
Percentuale Capitale %		63.664907		63.664907

Azionisti: 431 Tesi: 26
 Azionisti in proprio: 22 Azionisti in delega: 429

Assemblea Ordinaria del 18 aprile 2019ESITO VOTAZIONEOggetto : **Nomina CDA****Hanno partecipato alla votazione:**

- n° 517 Azionisti portatori complessivamente
 di n° 473.887.788 azioni ordinarie pari al 66,049517%
 del capitale sociale ordinario.

Hanno votato:

		%AZIONI ORDINARIE RAPPRESENTATE (Quorum deliberativo)	%AZIONI AMMESSE AL VOTO	%CAP.SOC.
LISTA 1	337.410.762	71,200561	71,200561	47,027627
LISTA 2	134.962.641	28,479873	28,479873	18,810819
SubTotale	472.373.403	99,680434	99,680434	65,838445
Contrari	1.109.528	0,234133	0,234133	0,154644
Astenuti	404.649	0,085389	0,085389	0,056399
Non Votanti	208	0,000044	0,000044	0,000029
SubTotale	1.514.385	0,319566	0,319566	0,211072
Totale	473.887.788	100,000000	100,000000	66,049517

B

d

Unipol Gruppo S.p.A.

Assemblea Ordinaria del 18 aprile 2019

LISTA ESITO DELLE VOTAZIONI
Oggetto: Nomina CDA

CONTRARI

Badge	Ragione Sociale	Proprio	Delega	Totale
10942	DE CINOUE GIUSEPPE			
**D	VALE COMPANY I - ASSET ALLOCATION FUND		7.545	7.545
**D	CALIFORNIA STATE TEACHERS RETIREMENT SYSTEM		1.050.077	1.050.077
**D	NEW ENGLAND CAREENTERS PENSION FUND		4.210	4.210
**D	NEW ENGLAND CAREENTERS GUARANTEED ANNUITY FUND		47.696	47.696
Totale voti				1.109.528
Percentuale votanti %				0,234133
Percentuale Capitale %				0,154644

Azionisti:
Azionisti in proprio:

4 Tesi:
0 Azionisti in delega:

2
4

Pagina 1

LISTA ESITO DELLE VOTAZIONI

Oggetto: Nomina CDA

ASTENUTI

Badge	Regione Sociale	Proprio	Delega	Totale
10128	ARCOZZI MARIA LUISA	1.063		1.063
10207	CAMELLINI ROMANS			
DE*	SASSOROSI INES DORIS	21	8.127	8.127
10699	SPINA DEBORAH	3		21
10764	MASATO ELISA			3
10942	DE CINQUE GIUSEPPE			
**D	SANLAM LIFE AND PENSIONS UK LIMITED		7.620	7.620
**D	NEW MEXICO STATE INVESTMENT COUNCIL		33.192	33.192
**D	CTJ RE STANLIB GLOBAL EQUITY FD AB		12.900	12.900
**D	ALLIANCEBERNSTEIN FUN DYNAMIC		8.285	8.285
**D	BERNSTEIN FUND, INC.- INTERNATIONAL SMALL CAP PORTFOLIO		330.800	330.800
**D	CATHOLIC ENDOWMENT FUND, LP		2.638	2.638

Totale voti 404.649
 Percentuale votanti % 0,085389
 Percentuale Capitale % 0,056399

Azionisti: 10 Teste: 6
 Azionisti in proprio: 3 Azionisti in delega: 7

Unipol Gruppo S.p.A.

Assemblea Ordinaria del 18 aprile 2019

(B)

LISTA ESITO DELLE VOTAZIONE
Oggetto: Nomina CDA

NON VOTANTI

Badge	Ragione Sociale
10040	GOVONI COSTANTE
10709	GALBA ALESSANDRO
Totale voti	208
Percentuale votanti %	0,000044
Percentuale Capitale %	0,000029

Proprio
205
3

Delega

Totale
205
3

Azionisti:
Azionisti in proprio:

2 Teste:
2 Azionisti in delega:

2
0

Pagina 3

LISTA ESITO DELLE VOTAZIONE

Oggetto: Nomina CDA

FAVOREVOLI alla LISTA 1

Badge	Regione Sociale	Proprio	Delega	Totale
10036	LAPICCIARELLA DANIELE	2		2
10093	FONTANESI FAUSTO		77.829	77.829
DE*	CEMST SCRL		4.381.244	4.381.244
DE*	CCEL 2 S.P.A.		126.913	126.913
DE*	CEFLA S. C.		126.913	126.913
DE*	CMB SOCIETA' COOP.VA MURATORI E BRACCIANTI DI CARPI		158.907.826	158.907.826
DE*	COOP ALLEANZA 3.0 SOC. COOP.		15.345.308	15.345.308
DE*	COOP LIGURIA SOCIETA' COOPERATIVA DI CONSUMO		7.980.710	7.980.710
DE*	COOP LOMBARDA SOCIETA' COOPERATIVA		19.734.937	19.734.937
DE*	COOPERARE S.P.A.		216.472	216.472
DE*	FINCCC S.P.A.		47.820.654	47.820.654
DE*	HOLMO S.P.A.		13.830.526	13.830.526
DE*	NOVA COOP SOCIETA' COOPERATIVA		518.150	518.150
DE*	PAR. CO. S.P.A.		2.696.834	2.696.834
DE*	PAR.COOP.IT S.P.A.		388.191	388.191
DE*	SOFINCO S.P.A.		546.730	546.730
DE*	UNISON SPA		11.897.618	11.897.618
DE*	UNICOOP TIRRENO SCARL			
10320	FERFARI GIAN CARLO		5.128.205	5.128.205
DE*	UNIRON SPA		4.593	4.593
10326	TEI FABRIZIO	4.593		4.593
10517	MONTI ILIC	76		76
10547	ZANZANI ROMEO	82.489		82.489
10570	BERARDINI FRANCESCO			
RL*	COOP LIGURIA SOCIETA' COOPERATIVA DI CONSUMO	10.256.410		10.256.410
10651	MARESCA IULIGIA	42		42
10660	LANDUZZI ROBERTO	2.857		2.857
10662	COTTIGNOLA GIOVANNI	100.000		100.000
RL*	MARLITINA RAVENNATE SPA	365.485		365.485
10682	DOMENICI GINO	3.213		3.213
DE*	DOLCETTI ORLETTA		2.142	2.142
10731	RUCCOLO ORLETTA	63		63
10861	GAMBERINI DANILCO	63		63
10888	PESARESI GIORGIO	163.149		163.149
10921	GELVANI CINZIA	42		42
10927	ENZINI ALBERTO	63		63
10937	BULGARELLI MARCO			
RL*	COOPERARE S.P.A.	7.400.000		7.400.000
10967	DALLE RIVE ERNESTO			
RL*	NOVA COOP SOCIETA' COOPERATIVA	29.183.410		29.183.410
11227	CIRRINCIONE GIROLAMO	1.029		1.029
11248	FIORITO RICCARDO	1		1
11413	MALAGRINO FRANCO	3		3

Azionisti:

39 Teste:

23

Azionisti in proprio:

20 Azionisti in delega:

19

Unipol Gruppo S.p.A.

Assemblea Ordinaria del 18 aprile 2019

LISTA ESITO DELLE VOTAZIONE
Oggetto: Nomina CDA

FAVOREVOLI alla LISTA 1

Badge	Ragione Sociale	Proprio	Delega	Totale
7248	PERONI DANIELE			
DE*	FEDERAZIONE DELLE COOPERATIVE DELLA PROVINCIA DI RAVENNA SCPA		120.570	120.570
Totale voti				337.410,762
Percentuale votanti %				71,200561
Percentuale Capitale %				47,027627

Azionisti:
Azionisti in proprio:

39 Tesi:
20 Azionisti in delega:

23
19

Pagina 5

LISTA ESITO DELLE VOIAZIONE

Oggetto: Nomina CDA

FAVOREVOLI alla LISTA 2

Badge	Ragione Sociale	Proprio	Delega	Totale
10065	SPISSO SERGIO	294		294
10053	BORETTINI CLAUDIO	161		161
**A*	COMFUTESHARE SPA IN QUANTO RAPP. DESIGNATO EX ART 135 UNDECES. TUF IN PERSONA DI ELIA ALBERTO			
D**	GENERALI INVESTMENTS SICAV		423.878	423.878
D**	GENERALI SMART FUNDS SICAV		55.426	55.426
10942	DE CINQUE GIUSEPPE			
**D	ARCA FONDI SGR - FONDO ARCA AZIONI ITALIA	750.000		750.000
**D	JFMORGAN FUNDS	1.388.848		1.388.848
**D	JP MORGAN INVESTMENT FUNDS	840.068		840.068
**D	KAIROS INTERNATIONAL SICAV - RISORCIMENTO	301.500		301.500
**D	KAIROS INTERNATIONAL SICAV - TARGET ITALY ALPHA	61.500		61.500
**D	KAIROS INTERNATIONAL SICAV - ITALIA	961.500		961.500
**D	ING DIRECT	42.681		42.681
**D	SCHWAB FUNDAMENTAL INTERNATIONAL LARGE COMPANY INDEX FUND	104.373		104.373
**D	VANGUARD INVESTMENT SERIES PLC	119.750		119.750
**D	FIDELITY SALEM STREET TRUST; SPARTAN TOTAL INTERNATIONAL INDEX FUND	43.105		43.105
**D	THE MASTER TRUST BANK OF JAPAN LTD	70.330		70.330
**D	VARIABLE INSURANCE PRODUCTS FUND II: INTERNATIONAL INDEX PORTFOLIO	1.739		1.739
**D	FIDELITY SALEM STREET TRUST: FIDELITY ZERO INTERNATIONAL INDEX FUND	14.914		14.914
**D	FIDELITY COMMON CONTRACTUAL FUND II	371.135		371.135
**D	FIRST TRUST RIVERFRONT DYNAMIC EUROPE ET	105.036		105.036
**D	FIRST TRUST RIVERFRONT DYN DEV INT EFF	355.054		355.054
**D	SEGALL BRYANT&HAMILL INT SMAL CAP TRUST	1.254.097		1.254.097
**D	PINERIDGE DYNAMIC ASSET ALLOCATION FUND	11.693		11.693
**D	DERA-RAB	74.070		74.070
**D	ALLIANZGI FONDS TOB	2.280		2.280
**D	CEP GROWTH	88.229		88.229
**D	BAYK A3 FONDS	1.040.700		1.040.700
**D	ALLIANZGI FONDS PENCABEV PENSIONS	38.596		38.596
**D	AXA ASSICURAZIONI SPA	55.000		55.000
**D	UNISUPER	162.262		162.262
**D	CALCIUM QUANT	100.974		100.974
**D	CAISSE DES DEPOTS ET CONSIGNATIONS	438.792		438.792
**D	FONDS DE RESERVE POUR LES RETRAITES	270.862		270.862
**D	FONDS DE RESERVE POUR LES RETRAITES	265.361		265.361
**D	GIVI GLOBAL EQUITY FUND A SERIES TRUST OF GLOBAL MULTI STRATEGY	32.620		32.620
**D	LGT SELECT FUNDS	10.118		10.118
**D	BLACKROCK FUNDS I ICAV	15.313		15.313
**D	SHELL TRUST (BERMUDA) LTD AS TRUSTEE OF THE SHELL OVERSEAS CONTRIBUTORY PENSION FUND	104.888		104.888
**D	NFS LIMITED TRAFALGAR COURT ADMIRAL	345.006		345.006
**D	SHELL TRUST (BERMUDA) LIMITED AS TRUSTEE OF THE SHELL INTERNATIONAL PENSION FUND	22.658		22.658
**D	SAS TRUSTEE CORPORATION	26.305		26.305
**D	H.E.S.T. AUSTRALIA LIMITED	797.717		797.717

LISTA ESITO DELLE VOTAZIONI
Oggetto: Nomina CDA

FAVOREVOLI alla LISTA 2

Delaga	Proprio	Totale
***D	Ragione Sociale	
***D	CONSTRUCTION AND BUILDING UNIONS SUPERANNUATION FUND	95.954
***D	UBS ASSET MANAGEMENT LIFE LTD	33.202
***D	FIDELITY INVESTMENTS MONEY MANAGEMENT, INC.	12.599
***D	THE BOEING COMPANY EMPLOYEE RETIREMENT PLANS MASTER TRUST	295.231
***D	ONEPATH GLOBAL SHARES - SMALL CAP (UNHEDED) INDEXPOOL	28.047
***D	JPMORGAN SAR EUROPEAN FUND 50/E	211.881
***D	QANTAS SUPERANNUATION LIMITED AS TRUSTEE FOR THE QANTAS SUPERANNUATION PLAN	107.990
***D	ALFRIA CLIENT SERVICES MASTER RETIREM.T.	27.811
***D	ISHARES ALLCOUNTRY EQUITY INDEX FUND	2.709
***D	IBM PERSONAL PENSION PLAN TRUST	25.504
***D	UBS FTSE RAFI DEVELOPED 1000 INDEX FUND	18.144
***D	RETIREMENT INCOME PLAN OF SAUDI ARABIAN OIL COMPANY	28.200
***D	ABU DHABI RETIREMENT PENSIONS AND BENEFITS	25.387
***D	BOILERMAKER BLACKSMITH NATIONAL PENSION	12.962
***D	FLEXSHARES MORNINGSTAR DEVELOPED MARKETS EX-US FACTOR TILT INDEX FUND	69.056
***D	PUBLIC EMPLOYEES RETIREMENT SYSTEM OF OHIO	878.986
***D	SHELL PENSIONS TRUST LIMITED AS TRUSTEE OF SHELL CONTRIBUTORY PENSION FUND	169.662
***D	STICHTING PENSIONFONDS MEDISCH SPECIALI	255.235
***D	C&J CLARK PENSION FUND	25.917
***D	VANGUARD ESG INTERNATIONAL STOCK ETF	9.078
***D	VANGUARD TOTAL INTERNATIONAL STOCK INDEX FUND	7.500.950
***D	ALLIANZ GI FONDS DSP1	55.902
***D	JPMORGAN EUROPEAN INVESTMENT TRUST PLC	177.904
***D	STICHTING PENSIONFONDS VOOR HUISARTSEN	31.305
***D	BUREAU OF LABOR FUNDS - LABOR PENSION FUND	65.084
***D	BUREAU OF LABOR FUNDS - LABOR RETIREMENT FUND	12.153
***D	BUREAU OF LABOR FUNDS-LABOR RETI FUND	15.161
***D	BUREAU OF LABOR FUNDS-LABOR INSTURANCE FUND	14.540
***D	BUREAU OF LABOR FUNDS-LABOR RETI FUND	4.919
***D	BUREAU OF LABOR FUNDS- LABOR PENSION FUND	4.520
***D	NEW YORK STATE COMMON RETIREMENT FUND	64.083
***D	ARTEMIS EUROPEAN GROWTH FUND	98.949
***D	BLACKROCK INSTITUTIONAL TRUST COMPANY N.A. INVESTMENT FUNDS FOR EMPLOYEE BENEFIT TRUSTS	1.000.000
***D	WASHINGTON STATE INVESTMENT BOARD	2.124.962
***D	MSCI WORLD SMALL CAP EQUITY ESG SCREENED INDEX FUND B	16.567
***D	AXA BELGIUM S A	9.461
***D	STICHTING PENSIONFONDS GROWNTIJ	373
***D	AMEREN HEALTH AND WELFARE TRUST	51.823
***D	JPMORGAN INTERNATIONAL VALUE FUND	120.185
***D	VANGUARD INTERNATIONAL SMALL COMPANIES INDEX FUND	102.215
***D	NEW MEXICO STATE INVESTMENT COUNCIL	36.399
***D	EL FINANCIAL CORPORATION LIMITED	37.693
***D		7.551

LISTA ESITO DELLE VOTAZIONI

Oggetto: Nomina CDA

FAVOREVOLI alla LISTA 2

Badge	Ragione Sociale	Proprio	Delega	Totale
**D	THE NOVA SCOTIA HEALTH EMPLOYEES PENSION PLAN		8.680	8.680
**D	HILSDALE INVESTMENT MANAGEMENT		553.000	553.000
**D	CHALLENGE FUNDS CHALLENGE ITALIAN EQUITY		30.000	30.000
**D	DEAM FUNDS AT2M		304.956	304.956
**D	STICHTING DEPOSITARY APG DEVELOPED MARKE		311.886	311.886
**D	STICHTING SHELL PENSIOENFONDS		27.623	27.623
**D	JPMORGAN EUROPE STRATEGIC DIVIDEND FUND		36.800	36.800
**D	ALLIANZ GLOBAL INVESTORS GMBH		18.566	18.566
**D	ALLIANZ FV-WS FCM SYSPRO INDEXING EUROLAND		37.605	37.605
**D	MEZTLER ASSET MANAGEMENT GMBH		3.057.569	3.057.569
**D	MERRILL LYNCH PROFESSIONAL CLEARING CORP		360.000	360.000
**D	ANIMA SCR S.P.A. - ANIMA STAR ITALIA ALTO POTENZIALE		74.570	74.570
**D	MULTI-MANAGER INTERNATIONAL EQUITY STRATEGIES FUND		31.909	31.909
**D	MULTI-MANAGER DIRECTIONAL ALTERNATIVE STRATEGIES FUND		92.403	92.403
**D	BNYMCMC MK DIVGRUFD		43.688	43.688
**D	THE BOSTON COMPANY INC POOLED EMPLOYEE INTERNATIONAL SMALL CAPITALIZATION EQUITY FUND		1.320.333	1.320.333
**D	VANGUARD FTSE ALL WORLD EX US SMALL CAP INDEX FUND		936.195	936.195
**D	VANGUARD EUROPEAN STOCK INDEX FUND		3.341	3.341
**D	AIF 2117 LP IP AKTIER GLOBALE VI		47.551	47.551
**D	MIRF ARROWSTREET FOREIGNL		1.491.517	1.491.517
**D	DREYFUS INTL SMALL CAP FUND		35.599	35.599
**D	CENTRAL PENSION FUND OF THE INT UNION OF OPERATING ENGINEERS AND PARTICIPATING EMPLOYERS		7.647	7.647
**D	CEMEX UK PENSION FUND PENSIONS DEPARTMENT		194.422	194.422
**D	IOWA PUBLIC EMPLOYEES RETIREMENT SYSTEM		2.151	2.151
**D	C9W CITY FD PARAMETRIC		226.428	226.428
**D	FARMERS GROUP INC EMPLOYEES PENSION PLAN TRUST		291.402	291.402
**D	RWSF CIT ACNEXUS		449.842	449.842
**D	RWSF CIT EAFE		102.200	102.200
**D	OICF NUM SCAP EAFE		72.417	72.417
**D	ACADIAN INTERNATIONAL SMALL CAP FUND		100.577	100.577
**D	ACADIAN INTERNATIONAL ALL CAP FUND		724.306	724.306
**D	1135 APG DME STOCK SEL		1.738.918	1.738.918
**D	1171 APG DME CCL		1.65.349	1.65.349
**D	2049 APG DME ARROWST		101.800	101.800
**D	MAN NUMERIC INT SMALL CAP TR		19.543	19.543
**D	THE BANK OF NEW YORK MELLON EMPLOYEE BENEFIT COLLECTIVE INVESTMENT FUND PLAN		4.554	4.554
**D	CF DV ACWI EX-U.S. IMI FUND		10.715	10.715
**D	THE UNIVERSITY COURT OF THE UNIVERSITY OF GLASGOW		55.705	55.705
**D	NKB STI EUROPE SMALL CAP		62.424	62.424
**D	ACADIAN ACWI EX US SMALL CAP FUND LLC		446.068	446.068
**D	ACADIAN NON US ALL CAP EQUITY FUND USD HEDGED LLC		101.795	101.795
**D	ACADIAN INTERNATIONAL EQUITY FUND LLC		110.777	110.777
**D	ENSIGN PEAK ADVISORS INC.			

Azionisti:
Azionisti in proprio:

462 2

Teste:
Azionisti in delega:

5 460

LISTA ESITO DELLE VOTAZIONI
Oggetto: Nomina CDA

FAVOREVOLI alla LISTA 2

Badge	Ragione Sociale	Proprio	Delega	Totale
**D	AST PRU GRWTH ALL PTF OMA EAFE PDFF	393.338	1.957	395.295
**D	PS FISERAFI EV UCITS ETF BNYMCCIL	1.957	3.215	5.172
**D	POWERSHARES GLOBAL FUNDS IRELAND PLC	3.215	163.429	166.644
**D	PS FTSE RAFI DEVEL MAR EXUS FORT	163.429	54.510	217.939
**D	PUBLIC EMPLOYEES' RETIREMENT ASSOCIATION OF NEW MEXICO	54.510	1.706.938	1.761.448
**D	FLORIDA RETIREMENT SYSTEM	1.706.938	174.464	1.881.402
**D	BNYMCCIL GAS EUROPEAN EQ ALTER TRAD	174.464	332.422	506.886
**D	AST RCM WORLD TRENDS PORT PDBF	332.422	328.058	660.480
**D	PENSION RESERVES INVESTMENT TRUST FUND	328.058	190.234	518.292
**D	CAUSEWAY INTL SMALL CAP FUND	190.234	370.797	561.031
**D	BNYM SMALL CAP EUROLAND FD BNYMCCIL	370.797	550.000	920.797
**D	AXA MRS FINANCIAL DAC	550.000	2.098	552.098
**D	DEUTSCHE XPRK MSCJ EMV HDG EQ ETF	2.098	17.421	19.519
**D	SEATTLE CITY EMPLOYEES RETIREMENT SYSTEM	17.421	7.152	24.573
**D	BLI ASCENT LIFE EUROPEAN	7.152	25.951	33.103
**D	BLI AQUILA LIFE FTSE RAFI DEVELOPED	25.951	878.056	904.007
**D	ROME GT ACFT EX US	878.056	179.978	1.058.034
**D	ROME GT ALPHATEXUSC	179.978	172.200	352.178
**D	TXM2 LSV	172.200	83.425	255.625
**D	ANP SEH EQUITY	83.425	12.901	96.326
**D	THE CLEVELAND CLINIC FOUNDATION	12.901	22.804	35.705
**D	FPCR ALLIANZ BEST STYLES	22.804	342.357	365.161
**D	SOUTH CAROLINA RETIREMENT SYSTEMS GROUP TRUST	342.357	11.596	353.953
**D	HP INC MASTER TRUST	11.596	78.775	90.371
**D	RAYTHRON MASTER PENSION TRUST	78.775	43.795	122.570
**D	ALLEGHENY CNTY RETIRE BRD SEGAIL	43.795	37.841	81.636
**D	OSBF PANAGORA	37.841	3.506	41.347
**D	UNITED CHURCH FUNDS OMA BFF	3.506	24.248	27.754
**D	LAWRENCE LIVERMORE NATIONAL SECURITY LLC AND LOS ALAMOS NATIONAL SECURITY LLC DEFINED BENEFIT BENEFIT PLANGROUP TRUST	24.248	284.900	309.148
**D	RZSF1505 LSV ASSET MGMT	284.900	187.800	472.700
**D	CX9F LSV INT SMALL CAP	187.800	196.000	383.800
**D	NEPF LSV ASSET MGMT	196.000	107.248	303.248
**D	AP7 EQUITY FUND	107.248	78.909	186.157
**D	3M ERIP RAFI EAFE	78.909	218.113	297.022
**D	ALASKA PERMANENT FUND CORPORATION	218.113	353.891	572.004
**D	ALASKA PERMANENT FUND CORPORATION	353.891	107.364	461.255
**D	RON HEWITT COLLECTIVE INVESTMENT TRUST	107.364	26.669	134.033
**D	STATE BOARD OF ADMINISTRATION OF FLORIDA	26.669	90.554	117.223
**D	BLI ACQTLI LIFELG3000 FMEN WHI INDFD	90.554	34.799	125.353
**D	PEG NT SMALL CAP	34.799	29.946	64.745
**D	ACADIAN AUL COUNTRY WORLD EX US FUND	29.946	65.800	95.746
**D	METROPOLITAN WATER RECLAMATION DISTRICT RETIREMENT FUND	65.800	284.900	350.700

Azionisti:
Azionisti in proprio:462 Tote:
2 Azionisti in delega:5
460

Pagina 9

LISTA ESITO DELLE VOTAZIONE

Oggetto: Nomina CDA

FAVOREVOLI alla LISTA 2

Badge	Ragione Sociale	Proprio	Delega	Totale
**D	VEBA PARTNERSHIP N I P	4.895	4.895	4.895
**D	VOYA MUTLI MANAGER INTERNATIONAL FACTORS FUND	125.407	125.407	125.407
**D	COX ENTERPRISES INC MASTER TRUST	256.056	256.056	256.056
**D	THE EDUCATIONAL EMPLOYEES SUPPLEMENTARY RETIREMENT SYSTEM OF FAIRFAX COUNTY	16.403	16.403	16.403
**D	INDIANA PUBLIC RETIREMENT SYSTEM	26.613	26.613	26.613
**D	PUBLIC EMPLOYEES RETIREMENT SYSTEM OF MISSISSIPPI	179.056	179.056	179.056
**D	THE STATE OF CONNECTICUT ACTING THROUGH ITS TREASURER	112.616	112.616	112.616
**D	UPS GROUP TRUST	142.554	142.554	142.554
**D	WEST VIRGINIA INVESTMENT MANAGEMENT BOARD	38.951	38.951	38.951
**D	INTERFUND SICAV INTERFUND EQUITY ITALY	39.000	39.000	39.000
**D	FIDEURAM ASSET MANAGEMENT (IRELAND) FONDITALIA EQUITY ITALY	664.000	664.000	664.000
**D	BROWN BROTHERS HARRIMAN TRUSTE	47.346	47.346	47.346
**D	SOBECAP ACTIONS SMALL CAP	1.293.847	1.293.847	1.293.847
**D	ALLIANZ CAYAMAC ACTIONS INT	9.454	9.454	9.454
**D	SG ACTIONS EUROPE MID CAP	269.115	269.115	269.115
**D	ESPERIDES - S.A. SICAV - FIS	23.387	23.387	23.387
**D	AMUNDI FUNDS EQUITY EUROLAND SMALL CAP	1.135.696	1.135.696	1.135.696
**D	ALLIANZ GLOBAL INVESTORS FRANCE	6.821	6.821	6.821
**D	AMUNDI ETF FISE ITALIA PIR UCITS ETF DR	11.429	11.429	11.429
**D	AHL INSIGHT LIMITED	157	157	157
**D	AHL GLOBAL INVESTMENTS SERIES 2 LTD	1.391	1.391	1.391
**D	AHL INSTITUTIONAL SERIES 3 LTD	22.964	22.964	22.964
**D	MAN FUNDS VIII ICAV-MAN AHL DIVERSIFIELD	7.681	7.681	7.681
**D	CLASS N AHL ALPHA 2.5 XL EUR TRADING LIMITED	24.865	24.865	24.865
**D	MAN AHL DIVERSIFIED MARKETS EU BEUR- WORLD TRADE CENTER	790	790	790
**D	AHL DESERTWOOD FUND LIMITED C/O CITCO TRUSTEES (CAYMAN) LIMITED	53.144	53.144	53.144
**D	ACADIAN NON-US SMALL-CAPLONG-SHORT EQUITY FUND LLC C/O ACADIAN ASSET MANAGEMENT LLC	134.836	134.836	134.836
**D	PANAGORA DYNAMIC GLOBAL EXTENDED ALPHA FUND LTD C/O PANAGORA ASSET MANAGEMENT INC	1.118.131	1.118.131	1.118.131
**D	COLONIAL FIRST STATE INVNT LTD RE COMMONWEALTH SPLST FUND 10 C/O ACADIAN ASSET MANAGEMENT LLC	92.024	92.024	92.024
**D	GMO MASTER PORTFOLIOS (ONSHR) LP GMO TAX MGD BECHK FRE FD CO GRANTHAM MAYO VAN OTTERLOO AND CO LLC	677	677	677
**D	AHL ALPHA MASTER LIMITED C/O CITCO TRUSTEES (CAYMAN) LIMITED	27.927	27.927	27.927
**D	AHL DIRECTIONAL EQUITIES MASTER LIMITED	36.971	36.971	36.971
**D	AHL EVOLUTION LTD SHARMAINE BERKELEY ARGONAUT LTD	605.367	605.367	605.367
**D	AHL GENESIS 2 LIMITED C/O MAPLES CORPORATE SERVICES LIMITED	42.698	42.698	42.698
**D	AHL GENESIS LIMITED	25.138	25.138	25.138
**D	BLUE MOUNTAIN CREDIT ALTERNATIVES MASTER FUND LP CO X AND C CORP SERVICES LTD	2.585	2.585	2.585
**D	BLUEMOUNTAIN GURDALOPE PEAK FUND L.P.CO CORPORATION SERVICE COMPANY	484	484	484
**D	BLUEMOUNTAIN KICKING HORSE FUND L.P. C/O MAPLES CORPORATE SVCS LTD	22.577	22.577	22.577
**D	BLUEMOUNTAIN SYSTEMATIC MASTER FUND LP MAPLES CORP SERVICES LTD	1.959	1.959	1.959
**D	CPSIL RE COLONIAL FIRST STATE INVESTMENT FUND 10	39.093	39.093	39.093
**D	COLONIAL FIRST STATE INVESTMENTS LIMITED.	316.888	316.888	316.888
**D	CX GLOBAL EQUITIES LIMITED - CASCELLA	7.175	7.175	7.175

LISTA ESITO DELLE VOTAZIONI
Oggetto: Nomina CDA

FAVOREVOLI alla LISTA 2

Badge	Ragione Sociale	Proprio	Delega	Totale
**D	LEGAL AND GENERAL ASSURANCE PENSIONS MANAGEMENT LIMITED	761.172	761.172	761.172
**D	LEGAL AND GENERAL COLLECTIVE INVESTMENT TRUST	8.994	8.994	8.994
**D	OLD WESTBURY SMALL AND MID CAP STRATEGIES FUND	487.704	487.704	487.704
**D	PANAGORA DYNAMIC INTERNATIONAL EQUITY EXTENDED ALPHA FUND LLC	108.191	108.191	108.191
**D	SEGALL BRYANT AND HAMILL INTERNATIONAL SMALL CAP FUND.	540.049	540.049	540.049
**D	SOCIALLY RESPONSIBLE DEVELOPED MARKETS FUNDAMENTAL INDEX CTF	1.349	1.349	1.349
**D	CBOC-CBS-MGSS07	18.262	18.262	18.262
**D	GOVERNMENT OF NORWAY	19.764.255	19.764.255	19.764.255
**D	CH0526 - UBS (CH) INSTITUTIONAL FUND - EQUITIES GLOBAL SMALL CAP PASSIVE II	10.622	10.622	10.622
**D	UBS FUND MGT (CH) AG CH0516/CBSCHIF2-EGSCPII	121.785	121.785	121.785
**D	TEACHERS' RETIREMENT SYSTEM OF THE STATE OF ILLINOIS	102.517	102.517	102.517
**D	FIDELITY RUTLAND SQUARETRUST II: STRATEGIC ADVISERS INT F	156.166	156.166	156.166
**D	INTERNATIONAL MONETARY FUND	13.275	13.275	13.275
**D	INTERNATIONAL MONETARY FUND	10.252	10.252	10.252
**D	SCHWAB INTERNATIONAL SMALL-CAP EQUITY ETF	542.161	542.161	542.161
**D	SCHWAB FUNDAMENTAL INTERNATIONAL LARGE COMPANY INDEX ETF	311.467	311.467	311.467
**D	DUPONT PENSION TRUST	128.141	128.141	128.141
**D	PENSION BENEFIT GUARANTY CORPORATION	400.794	400.794	400.794
**D	INTERNATIONAL PAPER CO COMINGLED INVESTMENT GROUP TRUST	51.625	51.625	51.625
**D	OREGON PUBLIC EMPLOYEES RETIREMENT SYSTEM	518.709	518.709	518.709
**D	USAIA INTERNATIONAL FUND	282.274	282.274	282.274
**D	RUSSELL INVESTMENT COMPANY PLC	1.017.354	1.017.354	1.017.354
**D	GNAM GROUP PENSION TRUST III	48.399	48.399	48.399
**D	GNAM GROUP PENSION TRUST II	9.968	9.968	9.968
**D	IAM NATIONAL PENSION FUND	53.128	53.128	53.128
**D	ANIMA FUNDS PLC	63.000	63.000	63.000
**D	FOYOTA MOTOR PENSION FUND	46.691	46.691	46.691
**D	ARROWSTREET INTERNATIONAL EQUITY EAFE TRUST FUND	179.487	179.487	179.487
**D	ARROWSTREET INTERNATIONAL EQUITY ACWI EX US TRUST FUND	449.691	449.691	449.691
**D	ARROWSTREET INFL EQ ACWI EX US ALPHA EXTENSION TRUST FUND	26.075	26.075	26.075
**D	DIGNITY HEALTH	21.561	21.561	21.561
**D	DIGNITY HEALTH RETIREMENT PLAN TRUST	36.881	36.881	36.881
**D	THE WALT DISNEY COMPANY RETIREMENT PLAN MASTER TRUST	145.502	145.502	145.502
**D	YIAA-CREF INTERNATIONAL SMALL-CAP EQUITY FUND	2.351.000	2.351.000	2.351.000
**D	UBS (US) GROUP TRUST	14.670	14.670	14.670
**D	UAW RETIREE MEDICAL BENEFITS TRUST	67.719	67.719	67.719
**D	CITY OF EDMONTON EQUITY UNIT TRUST	114.483	114.483	114.483
**D	THE REGENTS OF THE UNIVERSITY OF CALIFORNIA	327.827	327.827	327.827
**D	ALLIANZGI INTERNATIONAL SMALL-CAP OPPORTUNITIES LLC	525.557	525.557	525.557
**D	ALLIANZGI BEST STYLES GLOBAL EQUITY FUND	51.626	51.626	51.626
**D	ALLIANZGI GLOBAL DYNAMIC ALLOCATION FUND	15.252	15.252	15.252
**D	ALLIANZGI GLOBAL SMALL-CAP OPPORTUNITIES PORTFOLIO	6.986	6.986	6.986
**D	FEG SELECT LLC	64.990	64.990	64.990

Azionisti:
Azionisti in proprio:

462 Tesic:
2 Azionisti in delega:

5
460

LISTA ESITO DELLE VOTAZIONE
 Oggetto: Nomina CDA

FAVOREVOLI alla LISTA 2

Badge	Ragione Sociale	Proprio	Delega	Totale
**D	RUSSELL INVESTMENT COMPANY RUSSELL TAX-MANAGED INTL EQ FUND	111.971	111.971	111.971
**D	GMO FUNDS PLC GLOBAL REAL RETURN (UCITS) FUND	84.870	84.870	84.870
**D	PIMCO BALANCED INCOME FUND (CANADA)	6.111	6.111	6.111
**D	GLOBAL MULTI ASSET STRATEGY FUND	2.841	2.841	2.841
**D	TIFF INVESTMENT PROGRAM, INC - TIFF MULTI-ASSET FUND	11.151	11.151	11.151
**D	GMO ALPHA ONLY FUND	4.757	4.757	4.757
**D	JNL MULTI-MANAGER INTERNATIONAL SMALL CAP FUND	430.190	430.190	430.190
**D	KP INTERNATIONAL EQUITY FUND	25.621	25.621	25.621
**D	LOS ANGELES COUNTY EMPLOYEES RETIREMENT ASSOCIATION	225.941	225.941	225.941
**D	LVIP BLACKROCK SCIENTIFIC ALLOCATION FUND	1.553	1.553	1.553
**D	MARYLAND STATE RETIREMENT & PENSION SYSTEM	40.431	40.431	40.431
**D	ALLIANZ GLOBAL INVESTORS GMBH FOR PREMIUMMANDAT KONSERVATIV	4.907	4.907	4.907
**D	ALLIANZ GLOBAL INVESTORS GMBH FOR ALLIANZ STRAT. BALANCE	66.378	66.378	66.378
**D	ALLIANZ GLOBAL INVESTORS GMBH FOR ALLIANZ STRAT. STABILITÄT	12.241	12.241	12.241
**D	ALLIANZ GLOBAL INVESTORS GMBH FOR ALLIANZ STRAT. WACHSTUM	74.677	74.677	74.677
**D	ALLIANZ GLOBAL INVESTORS GMBH FOR ALLIANZ STRAT. WACHSTUM PLUS	196.767	196.767	196.767
**D	QMA INT SMALL CAP EQ FD OF THE PRU IR COM INST BUS TRU	91.120	91.120	91.120
**D	MDPIM INTERNATIONAL EQUITY POOL	204.300	204.300	204.300
**D	MD INTERNATIONAL VALUE FUND	27.400	27.400	27.400
**D	MERCER INTERNATIONAL EQUITY FUND	33.800	33.800	33.800
**D	MGI FUNDS PLC	116.251	116.251	116.251
**D	MERCER QIF CCF	43.513	43.513	43.513
**D	GTAA PANTHER FUND L.P	2.756	2.756	2.756
**D	STATE OF NEW JERSEY COMMON PENSION FUND D	50.144	50.144	50.144
**D	CITY OF NEW YORK GROUP TRUST	577.778	577.778	577.778
**D	PIMCO EQUITY SERIES:PIMCO RAFI DYNAMIC MULTI-FACTOR INT EQ ETF	2.821	2.821	2.821
**D	COSMOPOLITAN INVESTMENT FUND	2.837	2.837	2.837
**D	GRAA PINERIDGE LP	42.351	42.351	42.351
**D	PIMCO FUNDS GLOBAL INVESTORS SERIES PLC	71.680	71.680	71.680
**D	PIMCO RAE FUNDAMENTAL INTERNATIONAL FUND LLC	233.874	233.874	233.874
**D	PIMCO EQUITY SERIES: PIMCO DIVIDEND AND INCOME FUND	46.919	46.919	46.919
**D	PIMCO EQUITY SERIES: PIMCO RAE FUNDAMENTAL INTERNATIONAL FUND	168.320	168.320	168.320
**D	PGIM FUNDS PUBLIC LIMITED COMPANY	13.399	13.399	13.399
**D	ARROWSTREET (CANADA) GLOBAL ALL-COUNTRY FUND I	320.670	320.670	320.670
**D	ARROWSTREET (CANADA) GLOBAL ALL-COUNTRY FUND II	65.451	65.451	65.451
**D	ARROWSTREET (CANADA) GLOBAL WORLD FUND I	54.617	54.617	54.617
**D	ARROWSTREET (CANADA) GLOBAL SMALL CAP FUND I	3.873	3.873	3.873
**D	DWS INVESTMENT GMBH FOR DEAM FONDS PMB 1	20.000	20.000	20.000
**D	DWS INVESTMENT GMBH FOR DEAM FONDS DKS 1	40.000	40.000	40.000
**D	DWS INVESTMENT GMBH FOR DEAM FONDS GDP 1	84.000	84.000	84.000
**D	DWS INVESTMENT GMBH FOR DEAM FONDS RHEIN	204.000	204.000	204.000
**D	DWS INVESTMENT GMBH FOR DEAM FONDS PMF 1	200.000	200.000	200.000
**D	DWS INVESTMENT GMBH FOR DEAM NKS FONDS	50.000	50.000	50.000

Azionisti:
 Azionisti in proprio:

462 Teste:
 2 Azionisti in delega:

5
 460

LISTA ESITO DELLE VOIAZIONE
Oggetto: Nomina CDA

FAVOREVOLI alla LISTA 2

Badge	Ragione Sociale	Proprio	Delega	Totale
**D	RUSSELL INVESTMENTS GLOBAL SMALLER COMPANIES FUND	12.392	12.392	12.392
**D	HONG KONG SPECIAL ADMINISTRATIVE REGION GOVERNMENT-EXCHANGE F	231.045	231.045	231.045
**D	GOVERNMENT OF THE PROVINCE OF ALBERTA	206.300	206.300	206.300
**D	SCOTIA BALANCED OPPORTUNITIES FUND	91.200	91.200	91.200
**D	SSGA SPDR EYES EUROPE II PUBLIC LIMITED COMPANY	94.274	94.274	94.274
**D	CALIFORNIA PUBLIC EMPLOYERS RETIREMENT SYSTEM	664.603	664.603	664.603
**D	TENNESSEE CONSOLIDATED RETIREMENT SYSTEM	68.073	68.073	68.073
**D	TENNESSEE CONSOLIDATED RETIREMENT SYSTEM	305.973	305.973	305.973
**D	DWS INVESTMENT GMBH FOR DEAM-FONDS MASP	165.000	165.000	165.000
**D	FINERIDGE GLOBAL FUNDS	58.411	58.411	58.411
**D	ALLIANZ GLOBAL INVESTORS GMBH FOR ALLIANZGI-FONDS HPT	45.115	45.115	45.115
**D	ASIAN DEVELOPMENT BANK	10.797	10.797	10.797
**D	SO CA UFCW UNIONS AND FOOD EMPLOYERS JOINT PENSION TRUST FUND	18.664	18.664	18.664
**D	VANGUARD FTSE DEVELOPED EUROPE ALL CAP INDEX ETF	7.983	7.983	7.983
**D	VANGUARD FTSE DEVELOPED ALL CAP EX NORTH AMERICA INDEX ETF	16.375	16.375	16.375
**D	VANGUARD DEVEL ALL-CAP EX NORTH AMERICA EQE IND POOLED FUND	1.483	1.483	1.483
**D	WELLS FARGO BK DECL OF TR EST INV FUNDS FOR EMPLOYEE BEN TR	12.830	12.830	12.830
**D	WISDOMTREE ISSUER PUBLIC LIMITED COMPANY	3.804	3.804	3.804
**D	DIVERSIFIED MARKETS (2010) POOLED FUND TRUST	12.900	12.900	12.900
**D	WASHINGTON STATE INVESTMENT BOARD	193.845	193.845	193.845
**D	WISDOMTREE DYNAMIC CURRENCY HEDGED INTRNL EQUITY FUND	16.236	16.236	16.236
**D	WISDOMTREE INTERNATIONAL HIGE DIVIDEND FUND	21.820	21.820	21.820
**D	WISDOMTREE EUROPE HEDGED MIDCAP DIVIDEND FUND	98.534	98.534	98.534
**D	WISDOMTREE EUROPE HEDGED SMALLCAP EQUITY FUND	235.411	235.411	235.411
**D	SSGA RUSSELL FD GL EX-US INDEX NONLENDING QP COMMON TRUST FUND	15.337	15.337	15.337
**D	SSGA FTSE RAFI DEVELOPED 1000 INDEX NON-LENDING COMMON TR F	19.697	19.697	19.697
**D	STATE STREET RAFI DEVELOP EX-US INDEX NON-LENDING COMMON TR F	3.171	3.171	3.171
**D	SS BK AND TRUST COMPANY INV FUNDS FOR TAXEXEMPT RETIREMENT PL	758.586	758.586	758.586
**D	VANGUARD TOTAL WORLD STOCK INDEX FUND	156.783	156.783	156.783
**D	VANGUARD DEVELOPED MARKETS INDEX FUND	2.867.517	2.867.517	2.867.517
**D	DB X TRACKERS	124.803	124.803	124.803
**D	DEUTSCHE INVEST II	240.000	240.000	240.000
**D	DB PRIVATANWANDL COMFORT	1.560.000	1.560.000	1.560.000
**D	UBS ETF	113.379	113.379	113.379
**D	ISHARES MSCI EAFE SMALL CAP ETF	2.083.586	2.083.586	2.083.586
**D	ISHARES MSCI EUROPE SMALL-CAP ETF	84.039	84.039	84.039
**D	ISHARES CORE MSCI EAFE ETF	1.912.734	1.912.734	1.912.734
**D	ISHARES CORE MSCI TOTAL INTERNATIONAL STOCK ETF	253.276	253.276	253.276
**D	ISHARES CORE MSCI EUROPE INTL INDEX ETF	62.025	62.025	62.025
**D	ISHARES CORE MSCI EUROPE INTL INDEX ETF	10.140	10.140	10.140
**D	ISHARES CORE MSCI EUROPE ETF	221.999	221.999	221.999
**D	ISHARES INTERNATIONAL FUNDAMENTAL INDEX ETF	15.305	15.305	15.305
**D	CONNECTICUT GENERAL LIFE INSURANCE COMPANY	1.689	1.689	1.689

Azionisti in proprio: 2

Azionisti in delega: 2

462

Pagina 13

5

460

LISTA ESITO DELLE VOTAZIONI

Oggetto: Nomina CDA

FAVOREVOLI alla LISTA 2

Badge	Regione Sociale	Proprio	Delega	Totale
**D	KAISER PERMANENTE GROUP TRUST	174.516	174.516	174.516
**D	TEM 401K PLUS PLAN	89.515	89.515	89.515
**D	COLLEGE RETIREMENT EQUITIES FUND	3.575.457	3.575.457	3.575.457
**D	REGIME DE RENTES DU MOUVEMENT DESJARDINS	59.145	59.145	59.145
**D	BOSTON RETIREMENT SYSTEM	92.877	92.877	92.877
**D	STATE OF MINNESOTA	51.318	51.318	51.318
**D	MERCER NON-US CORE EQUITY FUND	244.169	244.169	244.169
**D	MERCER NON-US CORE EQUITY FUND	365.300	365.300	365.300
**D	SPDR S&P WORLD (EX-US) ETF	89.726	89.726	89.726
**D	MULTI-STYLE MULTI-MANAGER FUNDS PLC	17.795	17.795	17.795
**D	STATE OF MONTANA BOARD OF INVESTMENTS	68.483	68.483	68.483
**D	MAJOR LEAGUE BASEBALL PLAYERS PENSION PLAN	81.652	81.652	81.652
**D	MSL EAFE SMALL CAP PROV INDEX SEC COMMON TR F	144.071	144.071	144.071
**D	ISHARES II PUBLIC LIMITED COMPANY	8.778	8.778	8.778
**D	ISHARES VII PLC	381.564	381.564	381.564
**D	ISHARES III PUBLIC LIMITED COMPANY	69.788	69.788	69.788
**D	THE ARROWSTREET COMMON CONTRACTUAL FUND	152.364	152.364	152.364
**D	BLACKROCK AM SCH AG OSO BIFS WORLD EX SW SMALL CAP EQ INDEX F	47.646	47.646	47.646
**D	PINEBRIDGE GLOBAL DYNAMIC ASSET ALLOCATION FUND LLC	13.685	13.685	13.685
**D	NATWEST TRU-DEP SERV LTD ATO ST. JAMES'S PL BAL MANAGED UN TR	172.899	172.899	172.899
**D	MANAGED PENSION FUNDS LIMITED	121.974	121.974	121.974
**D	ALLIANZ INT INV FDS- ALLIANZ BEST STYLES GLOBAL AC EQUITY FUND	13.633	13.633	13.633
**D	STICHTING PHILIPS PENSIOENFONDS	53.488	53.488	53.488
**D	VANGUARD INV FUNDS ICVC-VANGUARD FTSE GLOB ALL CAP IND FUND	1.769	1.769	1.769
**D	SCOTTISH WIDOWS INV SOL F ICVC- FUNDAMENTAL INDEX GLB EQ F	238.961	238.961	238.961
**D	PINEBRIDGE GLOBAL DYNAMIC ASSET ALLOCATION FUND	53.249	53.249	53.249
**D	SUNSUPER SUPERANNUATION FUND	65.690	65.690	65.690
**D	VEM SMALL COMPANIES TRUST	19.879	19.879	19.879
**D	VEM SMALL COMPANIES TRUST	232.100	232.100	232.100
**D	VEM SMALL COMPANIES TRUST	181.654	181.654	181.654
**D	CANADA PENSION PLAN INVESTMENT BOARD	600	600	600
**D	AMERICAN CENTURY QUANTITATIVE EQUITY FUNDS, INC - AC ALTERNATIVE EQUITY	63.551	63.551	63.551
**D	GMO BENCHMARK-FREE FUND	157.142	157.142	157.142
**D	GCA ENHANCED MASTER FUND, LTD.	480.946	480.946	480.946
**D	THE BOEING COMPANY EMPLOYEES SAVINGS PLANS MASTER TRUST	172.355	172.355	172.355
**D	CHURCH OF ENGLAND INVESTMENT FUND FOR PENSIONS	264.402	264.402	264.402
**D	FUNDO DE PENSEOS	12.161	12.161	12.161
**D	JOSHUA GREEN CORPORATION	1.150	1.150	1.150
**D	ASCENSION HEALTHCARE MASTER PENSION TRUST	78.592	78.592	78.592
**D	WHEELS COMMON INVESTMENT FUND	5.085	5.085	5.085
**D	EXELON CORPORATION PENSION MASTER RETIREMENT TRUST	34.077	34.077	34.077
**D	EXELON CORPORATION EMPLOYEES' BENEFIT TRUST FOR UNION EMP	14.539	14.539	14.539
**D	LSC PENSION TRUST	146.596	146.596	146.596

Azionisti:
Azionisti in proprio:462 Teste:
2 Azionisti in delega:5
460

LISTA ESITO DELLE VOTAZIONI
Oggetto: Nomina CDA

FAVOREVOLI alla LISTA 2

Badge	Ragione Sociale	Proprio	Delega	Totale
**D	LSC PENSION TRUST		34.400	34.400
**D	PRODUCER-WRITERS GUILD OF AMERICA PENSION PLAN		28.638	28.638
**D	HOSPITAL AUTHORITY PROVIDENT FUND SCHEME		625.436	625.436
**D	B2A HOLDINGS, LLC		32.302	32.302
**D	MTG-QM COMMON DAILY ALL COUNRD EX-US INV MKT INDEX F NONTEND		10.783	10.783
**D	SENTINEL INTERNATIONAL FUND		1.377	1.377
**D	ASCENSION ALPHA FUND, LLC		227.118	227.118
**D	AJO INTERNATIONAL SMALL CAP FUND, LTD.		74.749	74.749
**D	THE PUBLIC INSTITUTION FOR SOCIAL SECURITY		291.821	291.821
**D	BLUE SKY GROUP		90.300	90.300
**D	NEW ZEALAND SUPERANNUATION FUND		111.735	111.735
**D	CATERPILLAR INC MASTER RETIREMENT TRUST		22.238	22.238
**D	THE NORTHERN TRUST COMPANY SUB-ADVISED COLLECTIVE FUNDS TRUST		1.135.300	1.135.300
**D	CRYSTAL BRIDGES-MUSEUM OF AMERICAN ART, INC		36.105	36.105
**D	EXELON CORPORATION DEF CONTRIBUTION RET PLANS MASTER TR		36.489	36.489
**D	FLORIDA COLLEGE SAVINGS PROGRAM		21.742	21.742
**D	FORD MOTOR COMPANY DEFINED BENEFIT MASTER TRUST		15.259	15.259
**D	FORD MOTOR COMPANY DEFINED BENEFIT MASTER TRUST		5.765	5.765
**D	OMENS CORNING DEFINED BENEFIT MASTER TRUST		16.809	16.809
**D	NORTHERN TRUST GLOBAL INVESTMENTS COLLECTIVE FUNDS TRUST		420.667	420.667
**D	NATIONAL RAILROAD RETIREMENT INVESTMENT TRUST		130.628	130.628
**D	THE WALTON FAMILY FOUNDATION		112.988	112.988
**D	AMERICAN HONDA MASTER RETIREMENT TRUST		48.117	48.117
**D	FRESNO COUNTY EMPLOYEES RETIREMENT ASSOCIATION		69.223	69.223
**D	FLORIDA PREPAID COLLEGE PROGRAM		166.965	166.965
**D	GENERAL PENSION AND SOCIAL SECURITY AUTHORITY		109.500	109.500
**D	LOS ANGELES CITY EMPLOYEES RETIREMENT SYSTEM		639.227	639.227
**D	POLICEMEN'S ANNUITY AND BENEFIT FUND OF CHICAGO		303.508	303.508
**D	UTAH STATE RETIREMENT SYSTEMS		41.255	41.255
**D	VAN ANDEL INSTITUTE		15.247	15.247
**D	FORD MOTOR COMPANY OF CANADA, LIMITED PENSION TRUST		2.440	2.440
**D	IBM DIVERSIFIED GLOBAL EQUITY FUND		24.758	24.758
**D	STICHTING HEINEREN PENSIOENFONDS		42.495	42.495
**D	STICHTING PENSIOENFONDS APF		6.600	6.600
**D	THE TRUSTEES OF CHEVRON UK PENSION PLAN		4.964	4.964
**D	THE BOARD OF THE PENSION PROTECTION FUND		22.428	22.428
**D	STICHTING PENSIOENFONDS VAN DE METALEKTRO (PME)		107.028	107.028
**D	THE TRUSTEES OF TESCO PLC PENSION SCHEME		108.411	108.411
**D	PUBLIC EMPLOYEES RETIREMENT ASSOCIATION OF COLORADO		139.186	139.186
**D	COLONIAL FIRST STATE INVESTMENT FUND 63		139.186	139.186
**D	COLONIAL FIRST STATE INVESTMENT FUND 50		246.961	246.961
**D	MUNICIPAL EMPLOYEES ANNUITY AND BENEFIT FUND OF CHICAGO		66.555	66.555
**D	MUNICIPAL EMPLOYEES ANNUITY AND BENEFIT FUND OF CHICAGO		9.823	9.823
**D	MUNICIPAL EMPLOYEES ANNUITY AND BENEFIT FUND OF CHICAGO		133.748	133.748

Azionisti:
Azionisti in proprio:462 Teste:
2 Azionisti in delega:5
460

Pagina 15

LISTA ESITO DELLE VOIAZIONE

Oggetto: Nomina CDA

FAVOREVOLI alla LISTA 2

Badge	Ragione Sociale	Proprio	Delega	Totale
**D	GARD UNIT TRUST	37.432	37.432	37.432
**D	LEGAL & GENERAL ICAV	10.163	10.163	10.163
**D	BRITISH COLUMBIA INVESTMENT MANAGEMENT CORPORATION	427.225	427.225	427.225
**D	STATE TEACHERS RETIREMENT SYSTEM OF OHIO	931.078	931.078	931.078
**D	VERDI PAPIR FONDET KLP AKSJEGLOBAL SMALL CAP INDEKS I	60.283	60.283	60.283
**D	UNIVEST	751.901	751.901	751.901
**D	IPM UMBRELLA FUND	11.876	11.876	11.876
**D	MEDIOLANUM GESTIONE FONDI SGR - EIRSSIBILE FUTURO ITALIA	2.700.000	2.700.000	2.700.000
**D	FIDEURAM INVESTIMENTI SGR SPA-FIDEURAM ITALIA	17.000	17.000	17.000
**D	FIDEURAM INVESTIMENTI SGR SPA-PIR PIANO AZIONI ITALIA	508.000	508.000	508.000
**D	FIDEURAM INVESTIMENTI SGR SPA-PIR PIANO BILANCIATO 50	165.000	165.000	165.000
**D	FIDEURAM INVESTIMENTI SGR SPA-PIR PIANO BILANCIATO 30	10.900	10.900	10.900
**D	FIDEURAM INVESTIMENTI SGR SPA-PIR PIANO BILANCIATO 70	252.663	252.663	252.663
**D	EURIZON CAPITAL SGR - EURIZON AZIONI ITALIA	517.908	517.908	517.908
**D	EURIZON CAPITAL SGR - EURIZON PIR ITALIA AZIONI	30.035	30.035	30.035
**D	EURIZON CAPITAL SGR - EURIZON PROGETTO ITALIA 40	259.680	259.680	259.680
**D	EURIZON CAPITAL SGR - EURIZON PROGETTO ITALIA 40	149.974	149.974	149.974
**D	EUF - EQUITY ITALY	266.818	266.818	266.818
**D	STICHTING PENSIOENFONDS FGS	110.400	110.400	110.400
**D	ACN HEWITT GLOBAL EQUITY FUND	36.802	36.802	36.802
**D	SAFE EQUITY FUND	176.578	176.578	176.578
**D	COLLEGES OF APPLIED ARTS AND TECHNOLOGY PENSION P	2.139	2.139	2.139
**D	CO OPERATORS GROUP LIMITED	16.086	16.086	16.086
**D	ONTARIO POWER GENERATION INC	32.997	32.997	32.997
**D	3M CANADA COMPANY MASTER TRUST	13.200	13.200	13.200
**D	CC & I INTERNATIONAL EQUITY FUND	118.000	118.000	118.000
**D	CC&I GLOBAL EQUITY FUND	113.300	113.300	113.300
**D	CC&I Q GROUP GLOBAL EQUITY FUND	87.873	87.873	87.873
**D	FIRST ASSET MORNINGSTAR INTERNATIONAL VALUE INDEX ETF	24.028	24.028	24.028
**D	METALLENTE FONDS PORTFOLIO	18.304	18.304	18.304
**D	PREMIUMMANDAT BALANCE	21.044	21.044	21.044
**D	PREMIUMMANDAT DYNAMIK	523.160	523.160	523.160
**D	ALLIANZ GLOBAL INVESTORS FUND	1.300.000	1.300.000	1.300.000
**D	AXA WORLD FUNDS	1.035.000	1.035.000	1.035.000
**D	ALLIANZ GLOBAL INVESTORS EUROPE GMBH SEDE SECONDARIA FONDO ALLIANZ AZIONI ITALIA ALL STARS	4.499.472	4.499.472	4.499.472
11009	COPPOLA FABIO	4.323.021	4.323.021	4.323.021
DE*	WHITEBOX MULTI STRATEGY PARTNERS L.P.			
DE*	WHITEBOX RELATIVE VALUE PARTNERS LP			

Totale voti 134.962.641
 Percentuale votanti % 28.479873
 Percentuale Capitale % 18,810819

Azionisti: 462 Teste: 5
 Azionisti in proprio: 2 Azionisti in delega: 460

Assemblea Ordinaria del 18 aprile 2019

ESITO VOTAZIONE

Oggetto : **Compenso CDA**

Hanno partecipato alla votazione:

N° 517 legittimati al voto ai sensi di legge, titolari di:

n. 473.887.788 azioni ordinarie

complessivamente pari al 66,049517 % delle azioni ordinarie emesse.

Hanno votato:

		% Azioni Ordinarie Rappresentate (Quorum deliberativo)	% Azioni Ammesse al voto	%Cap. Soc.
Favorevoli	358.213.808	75,590428	75,590428	49,927113
Contrari	100.377.236	21,181646	21,181646	13,990375
Sub Totale	<u>458.591.044</u>	96,772075	96,772075	63,917488
Astenuti	12.419.270	2,620720	2,620720	1,730973
Non Votanti	2.877.474	0,607206	0,607206	0,401056
Sub totale	<u>15.296.744</u>	3,227925	3,227925	2,132029
Totale	<u>473.887.788</u>	100,000000	100,000000	66,049517

B

2

LISTA ESITO DELLE VOTAZIONI
Oggetto: **Compenso CDA****CONTRARI**

	Proprio	Delega	Totale
**D	161		161
**D	1.063		1.063
**D	21		21
**D		730.000	730.000
**D		1.388.848	1.388.848
**D		840.068	840.068
**D		42.681	42.681
**D		119.750	119.750
**D		43.105	43.105
**D		70.330	70.330
**D		1.739	1.739
**D		14.914	14.914
**D		371.135	371.135
**D		105.036	105.036
**D		355.054	355.054
**D		1.254.097	1.254.097
**D		11.693	11.693
**D		74.070	74.070
**D		2.280	2.280
**D		88.229	88.229
**D		1.040.700	1.040.700
**D		38.596	38.596
**D		55.000	55.000
**D		162.262	162.262
**D		438.792	438.792
**D		265.361	265.361
**D		32.620	32.620
**D		10.118	10.118
**D		15.313	15.313
**D		104.888	104.888
**D		22.658	22.658
**D		797.717	797.717
**D		33.202	33.202
**D		28.047	28.047
**D		211.881	211.881
**D		107.990	107.990
**D		27.811	27.811
**D		2.709	2.709
**D		25.504	25.504
**D		18.144	18.144
**D		25.387	25.387
**D		69.056	69.056

Azionisti:

386 Teste:

4

Azionisti in delega:

382

Pagina 1

LISTA ESITO DELLE VOTAZIONE

Oggetto: Compenso CDA

CONTRARI

Badge	Ragione Sociale	Proprio	Delega	Totale
**D	PUBLIC EMPLOYERS RETIREMENT SYSTEM OF OHIO	878.986	878.986	878.986
**D	SHELL PENSIONS TRUST LIMITED AS TRUSTEE OF SHELL CONTRIBUTORY PENSION FUND	169.662	169.662	169.662
**D	STICHTING PENSIOENFONDS MEDISCH SPECIAALI	235.235	235.235	235.235
**D	C&J CLARK PENSION FUND	25.917	25.917	25.917
**D	VANGUARD ESG INTERNATIONAL STOCK ETF	9.078	9.078	9.078
**D	VANGUARD TOTAL INTERNATIONAL STOCK INDEX FUND	7.500.950	7.500.950	7.500.950
**D	ALLIANZ GI FONDS DSPT	55.902	55.902	55.902
**D	JPMORGAN EUROPEAN INVESTMENT TRUST PLC	177.904	177.904	177.904
**D	STICHTING PENSIOENFONDS VOOR HUISARTSEN	31.305	31.305	31.305
**D	BUREAU OF LABOR FUNDS- LABOR PENSION FUND	65.084	65.084	65.084
**D	BUREAU OF LABOR FUNDS - LABOR RETIREMENT FUND	12.153	12.153	12.153
**D	BUREAU OF LABOR FUNDS-LABOR INSURANCE FUND	15.161	15.161	15.161
**D	BUREAU OF LABOR FUNDS-LABOR RETI FUND	14.540	14.540	14.540
**D	BUREAU OF LABOR FUNDS-LABOR RETI FUND	4.919	4.919	4.919
**D	BUREAU OF LABOR FUNDS-LABOR PENSION FUND	4.520	4.520	4.520
**D	BUREAU OF LABOR FUNDS-LABOR RETI FUND	64.083	64.083	64.083
**D	BUREAU OF LABOR FUNDS-LABOR RETI FUND	98.949	98.949	98.949
**D	NEW YORK STATE COMMON RETIREMENT FUND	1.000.000	1.000.000	1.000.000
**D	ARTEMIS EUROPEAN GROWTH FUND	2.124.962	2.124.962	2.124.962
**D	BLACKROCK INSTITUTIONAL TRUST COMPANY N.A. INVESTMENT FUNDS FOR EMPLOYEE BENEFIT TRUSTS	16.567	16.567	16.567
**D	WASHINGTON STATE INVESTMENT BOARD	9.461	9.461	9.461
**D	MSCI WORLD SMALL CAP EQUITY ESG SCREENED INDEX FUND B	373	373	373
**D	AXA BELGIUM S A	51.823	51.823	51.823
**D	STICHTING PENSIOENFONDS GRONTMIJ	120.185	120.185	120.185
**D	AMEREN HEALTH AND WELFARE TRUST	102.215	102.215	102.215
**D	JPMORGAN INTERNATIONAL VALUE FUND	36.399	36.399	36.399
**D	VANGUARD INTERNATIONAL SMALL COMPANIES INDEX FUND	37.693	37.693	37.693
**D	NEW MEXICO STATE INVESTMENT COUNCIL	7.551	7.551	7.551
**D	EL FINANCIAL CORPORATION LIMITED	1	1	1
**D	THE NOVA SCOTIA HEALTH EMPLOYERS PENSION PLAN	8.680	8.680	8.680
**D	HILLSDALE INVESTMENT MANAGEMENT	30.000	30.000	30.000
**D	DEAM FONDS ATZM	304.956	304.956	304.956
**D	STICHTING DEPOSITARY APG DEVELOPED MAREE	311.886	311.886	311.886
**D	STICHTING SHELL PENSIOENFONDS	7.620	7.620	7.620
**D	SARLAM LIFE AND PENSIONS UK LIMITED	33.192	33.192	33.192
**D	NEW MEXICO STATE INVESTMENT COUNCIL	27.623	27.623	27.623
**D	JPMORGAN EUROPE STRATEGIC DIVIDEND FUND	36.800	36.800	36.800
**D	ALLIANZ GLOBAL INVESTORS GMEH	18.566	18.566	18.566
**D	ALLIANZ PV-WS RCM SYSPRO INDEXING EUROLAND	37.605	37.605	37.605
**D	METZLER ASSET MANAGEMENT GMBH	3.057.569	3.057.569	3.057.569
**D	MERRILL LYNCH PROFESSIONAL CLEARING CORP	360.000	360.000	360.000
**D	ANIMA SGR S.P.A. - ANIMA STAR ITALIA AUTO POTENZIALE	92.403	92.403	92.403
**D	BNYMCL MK DIVGRFFD	43.688	43.688	43.688
**D	THE BOSTON COMPANY INC POOLED EMPLOYEE INTERNATIONAL SMALL CAPITALIZATION EQUITY FUND			

LISTA ESITO DELLE VOTAZIONI
Oggetto: **Compenso CDA****CONTRARI**

Badge	Ragione Sociale	Proprio	Delega	Totale
**D	VANGUARD FTSE ALL WORLD EX US SMALL CAP INDEX FUND	1.320.333		1.320.333
**D	VANGUARD EUROPEAN STOCK INDEX FUND	936.195		936.195
**D	AIF 21117 IPIP AKTIER GLOBALE VI	3.341		3.341
**D	MIF ARROWSTREET FOREIGN	47.551		47.551
**D	DREYFUS INTL SMALL CAP FUND	1.491.517		1.491.517
**D	CENTRAL PENSION FUND OF THE INT UNION OF OPERATING ENGINEERS AND PARTICIPATING EMPLOYERS	35.599		35.599
**D	CEMEX UK PENSION FUND PENSIONS DEPARTMENT	7.647		7.647
**D	IOWA PUBLIC EMPLOYEES RETIREMENT SYSTEM	194.422		194.422
**D	C9W CITY FD PARAMETRIC	2.151		2.151
**D	FARMERS GROUP INC EMPLOYEES PENSION PLAN TRUST	226.428		226.428
**D	RBSF CIT ACWILEXUS	291.402		291.402
**D	RBSF CIT BARE	449.842		449.842
**D	ACADIAN INTERNATIONAL SMALL CAP FUND	72.417		72.417
**D	ACADIAN INTERNATIONAL ALL CAP FUND	100.577		100.577
**D	1135 APG DME STOCK SEL	724.306		724.306
**D	1171 APG DME CCL	1.738.918		1.738.918
**D	2049 APG DME ARROWST	165.349		165.349
**D	THE BANK OF NEW YORK MELLON EMPLOYEE BENEFIT COLLECTIVE INVESTMENT FUND PLAN	19.543		19.543
**D	CF DV ACWI EX-U.S. INT FUND	4.554		4.554
**D	THE UNIVERSITY COURT OF THE UNIVERSITY OF GLASGOW	10.715		10.715
**D	NRB SII EUROPE SMALL CAP	55.705		55.705
**D	ACADIAN ACWI EX US SMALL CAP FUND LLC	62.424		62.424
**D	ACADIAN NON US ALL CAP EQUITY FUND USD HEDGED LLC	446.068		446.068
**D	ACADIAN INTERNATIONAL EQUITY FUND LLC	101.795		101.795
**D	ENSTON PEAK ADVISORS INC.	110.777		110.777
**D	PS FTSERAFT EU UCITS ETF BNYMCCIL	1.957		1.957
**D	POWERSHARES GLOBAL FUNDS IRELAND PLC	3.215		3.215
**D	PS FTSE RAFT DEVEL MAR EXUS PORT	163.429		163.429
**D	PUBLIC EMPLOYEES' RETIREMENT ASSOCIATION OF NEW MEXICO	54.510		54.510
**D	FLORIDA RETIREMENT SYSTEM	1.706.938		1.706.938
**D	AST BCM WORLD TRENDS PORT PDBP	332.422		332.422
**D	PENSION RESERVES INVESTMENT TRUST FUND	328.058		328.058
**D	CAUSEWAY INTL SMALL CAP FUND	190.234		190.234
**D	BNYM SMALL CAP EUROLAND FD BNYMCCIL	370.797		370.797
**D	CTJ RE STANLID GLOBAL EQUITY FD AB	12.900		12.900
**D	AXA MPS FINANCIAL DRC	550.000		550.000
**D	DEUTSCHE XTRK MSCI EMU HDG EQ EFF	2.098		2.098
**D	SEATTLE CITY EMPLOYEES RETIREMENT SYSTEM	17.421		17.421
**D	BLI ASCENT LIFE EUROPEAN	7.152		7.152
**D	BLI AQUILA LIFE FTSE RAFT DEVELOPED	25.951		25.951
**D	ROMF GT ACWI EX US	878.056		878.056
**D	ROMF GT ALPHAEXTEKUSC	179.978		179.978
**D	ANPF SBE EQUITY	83.425		83.425

Azionisti: 386 Teste: 7
Azionisti in proprio: 4 Azionisti in delega: 382

LISTA ESITO DELLE VOTAZIONE
Oggetto: Compenso CDA

CONTRARI

Badge	Ragione Sociale	Proprio	Delega	Totale
**D	THE CLEVELAND CLINIC FOUNDATION		12.901	12.901
**D	EPCF ALLIANZ BEST STYLES		22.804	22.804
**D	EP INC MASTER TRUST		11.596	11.596
**D	RAYTHEON MASTER PENSION TRUST		78.775	78.775
**D	ALLEGHENY CNTY RETIRE BRD SEGALL		43.795	43.795
**D	CSBF PANAGORA		37.841	37.841
**D	LAWRENCE LIVERMORE NATIONAL SECURITY LLC AND LOS ALAMOS NATIONAL SECURITY LLC DEFINED BENEFIT PANGROUP TRUST	24.248		
**D	AF7 EQUITY FUND		107.248	107.248
**D	3M ERIP RAFI EAFE		78.909	78.909
**D	ALASKA PERMANENT FUND CORPORATION		218.113	218.113
**D	STATE BOARD OF ADMINISTRATION OF FLORIDA		26.669	26.669
**D	BELL AQUIL LIFGLO3000 FEMEN WMT INDED		90.554	90.554
**D	PHC NT SMALL CAP		34.799	34.799
**D	ACADIAN ALL COUNTRY WORLD EX US FUND		29.946	29.946
**D	VBEA PARTNERSHIP N L P		4.895	4.895
**D	VOYA MUTLI MANAGER INTERNATIONAL FACTORS FUND		125.407	125.407
**D	COX ENTERPRISES INC MASTER TRUST		256.056	256.056
**D	THE EDUCATIONAL EMPLOYEES SUPPLEMENTARY RETIREMENT SYSTEM OF FAIRFAX COUNTY		16.403	16.403
**D	INDIANA PUBLIC RETIREMENT SYSTEM		26.613	26.613
**D	PUBLIC EMPLOYEES RETIREMENT SYSTEM OF MISSISSIPPI		179.056	179.056
**D	THE STATE OF CONNECTICUT ACTINGTHROUGH ITS TREASURER		112.616	112.616
**D	UPS GROUP TRUST		142.554	142.554
**D	WEST VIRGINIA INVESTMENT MANAGEMENT BOARD		38.951	38.951
**D	ALLIANCEBERNSTEIN FUN DYNAMIC		8.285	8.285
**D	BROWN BROTHERS HARRIMAN TRUSTE		47.346	47.346
**D	ALLIANZ CAVARAC ACTIONS INT		9.454	9.454
**D	ESPERIDES - S.A. SICAV - FIS		23.387	23.387
**D	ALLIANZ GLOBAL INVESTORS FRANCE		6.621	6.621
**D	ACADIAN NON-JS SMALL-CAPLONG-SHORT EQUITY FUND LLC C/O ACADIAN ASSET MANAGEMENT LLC		134.836	134.836
**D	PANAGORA DYNAMIC GLOBAL EXTENDED ALPHA FUND LTD C/O PANAGORA ASSET MANAGEMENT INC		1.118.131	1.118.131
**D	COLONIAL FIRST STATE INVT LTD RE COMMONWEALTH SPLST FUND 10 C/O ACADIAN ASSET MANAGEMENT LLC		92.024	92.024
**D	GMO MASTER PORTFOLIOS (ONSHR) LP GMO TAX MGD BHEK FIE FD CO GRANTHAM MAYO VAN OTTERLOO AND CO LLC		877	877
**D	LEGAL AND GENERAL ASSURANCE PENSIONS MANAGEMENT LIMITED		761.172	761.172
**D	LEGAL AND GENERAL COLLECTIVE INVESTMENT TRUST		8.994	8.994
**D	OLD WESTBURY SMALL AND MID CAP STRATEGIES FUND		487.704	487.704
**D	PANAGORA DYNAMIC INTERNATIONAL EQUITY EXTENDED ALPHA FUND LLC		108.191	108.191
**D	SEGALL BRYANT AND HAMILL INTERNATIONAL SMALL CAP FUND.		540.049	540.049
**D	CH0526 - JES (CH) INSTITUTIONAL FUND - EQUITIES GLOBAL SMALL CAP PASSIVE II		10.622	10.622
**D	UBS FUND MGT (CH) AG CH0516/UBSCHIF2-EGSCPII		121.785	121.785
**D	TEACHERS' RETIREMENT SYSTEM OF THE STATE OF ILLINOIS		102.517	102.517
**D	FIDELITY RUTLAND SQUARETRUST II: STRATEGIC ADVISERS INT F		156.166	156.166

LISTA ESITO DELLE VOTAZIONI
Oggetto: **Compenso CDA****CONTRARI**

Badge	Ragione Sociale	Proprio	Delega	Totale
***D	INTERNATIONAL MONETARY FUND	13.275	13.275	13.275
***D	INTERNATIONAL MONETARY FUND	10.252	10.252	10.252
***D	DUPONT PENSION TRUST	128.141	128.141	128.141
***D	PENSION BENEFIT GUARANTY CORPORATION	400.794	400.794	400.794
***D	INTERNATIONAL PAPER CO COMMINGLED INVESTMENT GROUP TRUST	51.625	51.625	51.625
***D	USA INTERNATIONAL FUND	282.274	282.274	282.274
***D	BERNSTEIN FUND, INC. - INTERNATIONAL SMALL CAP PORTFOLIO	330.800	330.800	330.800
***D	RUSSELL INVESTMENT COMPANY PLC	1.017.354	1.017.354	1.017.354
***D	GMAM GROUP PENSION TRUST III	48.399	48.399	48.399
***D	GMAM GROUP PENSION TRUST II	9.968	9.968	9.968
***D	ANIMA FUNDS PLC	63.000	63.000	63.000
***D	TOYOTA MOTOR PENSION FUND	46.691	46.691	46.691
***D	ARROWSTREET INTERNATIONAL EQUITY AAFE TRUST FUND	179.487	179.487	179.487
***D	ARROWSTREET INTERNATIONAL EQUITY ACWI EX US TRUST FUND	449.691	449.691	449.691
***D	ARROWSTREET INTL EQ ACWI EX US ALPHA EXTENSION TRUST FUND	26.075	26.075	26.075
***D	DIGNITY HEALTH	21.561	21.561	21.561
***D	DIGNITY HEALTH RETIREMENT PLAN TRUST	36.881	36.881	36.881
***D	THE WALT DISNEY COMPANY RETIREMENT PLAN MASTER TRUST	145.502	145.502	145.502
***D	TIAA-CREF INTERNATIONAL SMALL-CAP EQUITY FUND	2.351.000	2.351.000	2.351.000
***D	UBS (US) GROUP TRUST	14.670	14.670	14.670
***D	UAW RETIREE MEDICAL BENEFITS TRUST	67.719	67.719	67.719
***D	CITY OF EDMONTON EQUITY UNIT TRUST	114.483	114.483	114.483
***D	THE REGENTS OF THE UNIVERSITY OF CALIFORNIA	327.827	327.827	327.827
***D	ALLIANZGI INTERNATIONAL SMALL-CAP OPPORTUNITIES LLC	525.557	525.557	525.557
***D	VALIC COMPANY I - ASSET ALLOCATION FUND	7.545	7.545	7.545
***D	ALLIANZGI BEST STYLES GLOBAL EQUITY FUND	51.626	51.626	51.626
***D	ALLIANZGI GLOBAL DYNAMIC ALLOCATION FUND	15.252	15.252	15.252
***D	ALLIANZGI GLOBAL SMALL-CAP OPPORTUNITIES PORTFOLIO	6.986	6.986	6.986
***D	FRB SELECT LLC	64.990	64.990	64.990
***D	RUSSELL INVESTMENT COMPANY RUSSELL TAX-MANAGED INTL EQ FUND	111.971	111.971	111.971
***D	GMO FUNDS PLC GLOBAL REAL RETURN (OCITS) FUND	84.870	84.870	84.870
***D	PIMCO BALANCED INCOME FUND (CANADA)	6.111	6.111	6.111
***D	GLOBAL MULTI ASSET STRATEGY FUND	2.841	2.841	2.841
***D	TIER INVESTMENT PROGRAM, INC - TIER MULTI-ASSET FUND	11.151	11.151	11.151
***D	GMO ALPHA ONLY FUND	4.757	4.757	4.757
***D	JNL MULTI-MANAGER INTERNATIONAL SMALL CAP FUND	430.190	430.190	430.190
***D	RP INTERNATIONAL EQUITY FUND	25.621	25.621	25.621
***D	LOS ANGELES COUNTY EMPLOYEES RETIREMENT ASSOCIATION	225.941	225.941	225.941
***D	LVIP BLACKROCK SCIENTIFIC ALLOCATION FUND	1.553	1.553	1.553
***D	MARYLAND STATE RETIREMENT & PENSION SYSTEM	40.431	40.431	40.431
***D	ALLIANZ GLOBAL INVESTORS GMBH FOR PREMUMMARDAT KONSERVATIV	4.907	4.907	4.907
***D	ALLIANZ GLOBAL INVESTORS GMBH FOR ALLIANZ STRAT. BALANCE	66.378	66.378	66.378
***D	ALLIANZ GLOBAL INVESTORS GMBH FOR ALLIANZ STRAT. STABILITÄT	12.241	12.241	12.241

Azionisti:
Azionisti in proprio:386 Tisc:
4 Azionisti in delega:7
382

LISTA ESITO DELLE VOTAZIONI
Oggetto: Compenso CDA

CONTRARI

Badge	Ragione Sociale	Proprio	Delega	Totale
**D	ALLIANZ GLOBAL INVESTORS GMBH FOR ALLIANZ STRAT. WACHSTUM	74.677	74.677	74.677
**D	ALLIANZ GLOBAL INVESTORS GMBH FOR ALLIANZ STRAT. WACHSTUM PLUS	196.767	196.767	196.767
**D	MGI FUNDS PLC	116.251	116.251	116.251
**D	MERCER QLF CCF	43.513	43.513	43.513
**D	GTAA PANTHER FUND L.P	2.756	2.756	2.756
**D	STATE OF NEW JERSEY COMMON PENSION FUND D	50.144	50.144	50.144
**D	CITY OF NEW YORK GROUP TRUST	577.778	577.778	577.778
**D	PIMCO EQUITY SERIES:PIMCO RAFI DYNAMIC MULTI-FACTOR INT EQ ETF	2.821	2.821	2.821
**D	COSMOPOLITAN INVESTMENT FUND	2.837	2.837	2.837
**D	GTAA PINEBRIDGE LP	42.351	42.351	42.351
**D	PIMCO FUNDS GLOBAL INVESTORS SERIES PLC	71.680	71.680	71.680
**D	PIMCO RAE FUNDAMENTAL INTERNATIONAL FUND LLC	233.874	233.874	233.874
**D	PIMCO EQUITY SERIES: PIMCO DIVIDEND AND INCOME FUND	46.919	46.919	46.919
**D	PIMCO EQUITY SERIES: PIMCO RAE FUNDAMENTAL INTERNATIONAL FUND	168.320	168.320	168.320
**D	ARROWSTREET (CANADA) GLOBAL ALL-COUNTRY FUND I	320.670	320.670	320.670
**D	ARROWSTREET (CANADA) GLOBAL ALL-COUNTRY FUND II	65.451	65.451	65.451
**D	ARROWSTREET (CANADA) GLOBAL WORLD FUND I	54.617	54.617	54.617
**D	ARROWSTREET (CANADA) GLOBAL SMALL CAP FUND I	3.873	3.873	3.873
**D	DWS INVESTMENT GMBH FOR DEAM FONDS PMB 1	20.000	20.000	20.000
**D	DWS INVESTMENT GMBH FOR DEAM FONDS DKS 1	40.000	40.000	40.000
**D	DWS INVESTMENT GMBH FOR DEAM FONDS GDP 1	84.000	84.000	84.000
**D	DWS INVESTMENT GMBH FOR DEAM FONDS RHEIN	204.000	204.000	204.000
**D	DWS INVESTMENT GMBH FOR DEAM FONDS PMF 1	200.000	200.000	200.000
**D	DWS INVESTMENT GMBH FOR DEAM NKS FONDS	50.000	50.000	50.000
**D	RUSSELL INVESTMENTS GLOBAL SMALLER COMPANIES POOL	12.392	12.392	12.392
**D	HONG KONG SPECIAL ADMINISTRATIVE REGION GOVERNMENT-EXCHANGE F	231.045	231.045	231.045
**D	GOVERNMENT OF THE PROVINCE OF ALBERTA	206.300	206.300	206.300
**D	SCOTIA BALANCED OPPORTUNITIES FUND	91.200	91.200	91.200
**D	SSCA SPDR ETFS EUROPE II PUBLIC LIMITED COMPANY	94.274	94.274	94.274
**D	CALIFORNIA PUBLIC EMPLOYEES RETIREMENT SYSTEM	964.603	964.603	964.603
**D	CALIFORNIA STATE TEACHERS RETIREMENT SYSTEM	1.050.077	1.050.077	1.050.077
**D	TENNESSEE CONSOLIDATED RETIREMENT SYSTEM	68.073	68.073	68.073
**D	TENNESSEE CONSOLIDATED RETIREMENT SYSTEM	305.973	305.973	305.973
**D	DWS INVESTMENT GMBH FOR DEAM-FONDS MASP	165.000	165.000	165.000
**D	PINEBRIDGE GLOBAL FUNDS	58.411	58.411	58.411
**D	ALLIANZ GLOBAL INVESTORS GMBH FOR ALLIANZGI-FONDS HPT	45.115	45.115	45.115
**D	ASIAN DEVELOPMENT BANK	10.797	10.797	10.797
**D	SO CA UFCW UNIONS AND FOOD EMPLOYERS JOINT PENSION TRUST FUND	18.664	18.664	18.664
**D	VANGUARD FTSE DEVELOPED EUROPE ALL CAP INDEX ETF	7.983	7.983	7.983
**D	VANGUARD FTSE DEVELOPED ALL CAP EX NORTH AMERICA INDEX ETF	16.375	16.375	16.375
**D	VANGUARD DEVEL ALL-CAP EX NORTH AMERICA EOT END POOLED FUND	1.483	1.483	1.483
**D	WELLS FARGO BK DECL OF TR EST INV FUNDS FOR EMPLOYEE BEN TR	12.630	12.630	12.630
**D	WISDOMTREE ISSUER PUBLIC LIMITED COMPANY	3.804	3.804	3.804

LISTA ESITO DELLE VOTAZIONI
Oggetto: Compenso CDA

CONTRARI

Badge	Ragione Sociale	Proprio	Delega	Totale
**D	DIVERSIFIED MARKETS (2010) POOLED FUND TRUST	12.900	12.900	12.900
**D	WASHINGTON STATE INVESTMENT BOARD	193.845	193.845	193.845
**D	WISDOMTREE DYNAMIC CURRENCY HEDGED INTERNL EQUITY FUND	16.236	16.236	16.236
**D	WISDOMTREE INTERNATIONAL HIGH DIVIDEND FUND	21.820	21.820	21.820
**D	WISDOMTREE INTERNATIONAL MIDCAP DIVIDEND FUND	98.534	98.534	98.534
**D	WISDOMTREE EUROPE HEDGED SMALLCAP EQUITY FUND	235.411	235.411	235.411
**D	SSGA FUSSELL FD GL EX-US INDEX NON-LENDING OP COMMON TRUST FUND	15.337	15.337	15.337
**D	SSGA FTSE RAFI DEVELOPED 1000 INDEX NON-LENDING COMMON TR F	19.697	19.697	19.697
**D	STATE STREET RAFI DEVELOP EX-US INDEX NON-LENDING COMMON TR FD	3.171	3.171	3.171
**D	SS BK AND TRUST COMPANY INV FUNDS FOR TAXEXEMPT RETIREMENT PL	758.586	758.586	758.586
**D	VANGUARD TOTAL WORLD STOCK INDEX FUND	156.783	156.783	156.783
**D	VANGUARD DEVELOPED MARKETS INDEX FUND	2.867.517	2.867.517	2.867.517
**D	DB X TRACKERS	124.803	124.803	124.803
**D	DEUTSCHE INVEST II	240.000	240.000	240.000
**D	DB PRIVATMANDAT COMFORT	1.560.000	1.560.000	1.560.000
**D	UBS ETF	113.379	113.379	113.379
**D	ISHARES MSCI EAFE SMALL CAP ETF	2.083.586	2.083.586	2.083.586
**D	ISHARES MSCI EUROPE SMALL-CAP ETF	84.039	84.039	84.039
**D	ISHARES CORE MSCI EAFE ETF	1.912.734	1.912.734	1.912.734
**D	ISHARES CORE MSCI TOTAL INTERNATIONAL STOCK ETF	253.276	253.276	253.276
**D	ISHARES CORE MSCI EAFE INTL INDEX ETF	62.025	62.025	62.025
**D	ISHARES MSCI EUROPE INTL INDEX ETF	10.140	10.140	10.140
**D	ISHARES CORE MSCI EUROPE ETF	221.999	221.999	221.999
**D	ISHARES INTERNATIONAL FUNDAMENTAL INDEX ETF	15.305	15.305	15.305
**D	CONNECTICUT GENERAL LIFE INSURANCE COMPANY	1.689	1.689	1.689
**D	KAISER PERMANENTE GROUP TRUST	174.516	174.516	174.516
**D	IAM 401K PLUS PLAN	89.515	89.515	89.515
**D	COLLEGE RETIREMENT EQUITIES FUND	3.575.457	3.575.457	3.575.457
**D	REGIME DE REENTES DU MOUVEMENT DESVARDINS	59.145	59.145	59.145
**D	BOSTON RETIREMENT SYSTEM	92.877	92.877	92.877
**D	MERCER NON-US CORE EQUITY FUND	244.169	244.169	244.169
**D	SPDR S&P WORLD (EX-US) ETF	89.726	89.726	89.726
**D	MULTI-STYLE MULTI-MANAGER FUNDS PLC	17.795	17.795	17.795
**D	NEW ENGLAND CARPENTERS PENSION FUND	4.210	4.210	4.210
**D	NEW ENGLAND CARPENTERS GUARANTEED ANNUITY FUND	47.696	47.696	47.696
**D	STATE OF MONTANA BOARD OF INVESTMENTS	68.483	68.483	68.483
**D	MAJOR LEAGUE BASEBALL PLAYERS PENSION PLAN	81.652	81.652	81.652
**D	MSCI EAFE SMALL CAP PROV INDEX SEC COMMON TR F	144.071	144.071	144.071
**D	ISHARES II PUBLIC LIMITED COMPANY	8.778	8.778	8.778
**D	ISHARES VII PLC	381.564	381.564	381.564
**D	ISHARES III PUBLIC LIMITED COMPANY	69.788	69.788	69.788
**D	THE ARROWSTREET COMMON CONTRACTUAL FUND	152.364	152.364	152.364
**D	BLACKROCK AM SCH AG OBO BIRS WORLD EX SW SMALL CAP EQ INDEX F	47.646	47.646	47.646

Azionisti: 386 Testic: 7
Azionisti in proprio: 4 Azionisti in delega: 382

LISTA ESITO DELLE VOTAZIONE
 Oggetto: Compenso CDA

CONTRARI

Badge	Ragione Sociale	Proprio	Delega	Totale
**D	PINEBRIDGE GLOBAL DYNAMIC ASSET ALLOCATION FUND LLC	13.685	13.685	13.685
**D	NATWEST TRU+DEP SERV LTD ATO ST. JAMES'S PL BAL MANAGED UN TR	172.899	172.899	172.899
**D	MANAGED PENSION FUNDS LIMITED	121.974	121.974	121.974
**D	ALLIANZ INT INV FDS- ALLIANZ BEST STYLES GLOBAL AC EQUITY FUND	13.633	13.633	13.633
**D	STICHTING PHILIPS PENSIOENFONDS	53.489	53.489	53.489
**D	VANGUARD INV FUNDS ICVC-VANGUARD FTSE GLOB ALL CAP IND FUND	1.769	1.769	1.769
**D	SCOTTISH WIDOWS INV SOL F ICVC- FUNDAMENTAL INDEX GLB EQ F	238.961	238.961	238.961
**D	PINEBRIDGE GLOBAL DYNAMIC ASSET ALLOCATION FUND	53.249	53.249	53.249
**D	SUNSUPER SUPERANNUATION FUND	65.690	65.690	65.690
**D	SUNSUPER SUPERANNUATION FUND	181.654	181.654	181.654
**D	VFM SMALL COMPANIES TRUST	600	600	600
**D	CANADA PENSION PLAN INVESTMENT BOARD	63.551	63.551	63.551
**D	AMERICAN CENTURY QUANTITATIVE EQUITY FUNDS, INC - AC ALTERNATIVE EQUITY	157.142	157.142	157.142
**D	GNO BENCHMARK-FREE FUND	480.946	480.946	480.946
**D	GCA ENHANCED MASTER FUND, LTD.	264.402	264.402	264.402
**D	CHURCH OF ENGLAND INVESTMENT FUND FOR PENSIONS	12.161	12.161	12.161
**D	FUNDO DE PENSEES	1.150	1.150	1.150
**D	JOSHUA GREEN CORPORATION	78.592	78.592	78.592
**D	ASCENSION HEALTHCARE MASTER PENSION TRUST	5.085	5.085	5.085
**D	WHEELS COMMON INVESTMENT FUND	34.077	34.077	34.077
**D	EXELON CORPORATION PENSION MASTER RETIREMENT TRUST	14.539	14.539	14.539
**D	EXELON CORPORATION EMPLOYEES' BENEFIT TRUST FOR UNION EMPL	146.596	146.596	146.596
**D	LSC PENSION TRUST	28.638	28.638	28.638
**D	PRODUCER-WRITERS GUILD OF AMERICA PENSION PLAN	625.436	625.436	625.436
**D	HOSPITAL AUTHORITY PROVIDENT FUND SCHEME	32.302	32.302	32.302
**D	BZA HOLDINGS, LLC	10.783	10.783	10.783
**D	NTGI-QM COMMON DAILY ALL COUNWD EX-US INV MKT INDEX F NONLEND	1.377	1.377	1.377
**D	SENTINEL INTERNATIONAL FUND	227.118	227.118	227.118
**D	ASCENSION ALPHA FUND, LLC	74.749	74.749	74.749
**D	AJO INTERNATIONAL SMALL CAP FUND, LTD.	291.821	291.821	291.821
**D	THE PUBLIC INSTITUTION FOR SOCIAL SECURITY	111.735	111.735	111.735
**D	BLUE SKY GROUP	90.300	90.300	90.300
**D	NEW ZEALAND SUPERANNUATION FUND	22.238	22.238	22.238
**D	CAVEPILLAR INC MASTER RETIREMENT TRUST	36.489	36.489	36.489
**D	CRYSTAL BRIDGES-MUSEUM OF AMERICAN ART, INC	36.105	36.105	36.105
**D	EXELON CORPORATION DEF CONTRIBUTION RET PLANS MASTER TR	21.742	21.742	21.742
**D	FLORIDA COLLEGE SAVINGS PROGRAM	15.259	15.259	15.259
**D	FORD MOTOR COMPANY DEFINED BENEFIT MASTER TRUST	5.765	5.765	5.765
**D	FORD MOTOR COMPANY DEFINED BENEFIT MASTER TRUST	16.809	16.809	16.809
**D	OWENS CORNING DEFINED BENEFIT MASTER TRUST	420.667	420.667	420.667
**D	NORTHERN TRUST GLOBAL INVESTMENTS COLLECTIVE FUNDS TRUST	130.628	130.628	130.628
**D	NATIONAL RAILROAD RETIREMENT INVESTMENT TRUST	112.988	112.988	112.988
**D	THE WALTON FAMILY FOUNDATION			

Azionisti: 386
 Azionisti in proprio: 4
 Azionisti in delega: 382

Teste: 7

Pagina 8

LISTA ESITO DELLE VOTAZIONI
 Oggetto: **Compenso CDA**

CONTRARI

Badge	Ragione Sociale	Proprio	Delega	Totale
***D	AMERICAN HONDA MASTER RETIREMENT TRUST	48.117	48.117	48.117
***D	FRESNO COUNTY EMPLOYEES RETIREMENT ASSOCIATION	69.223	69.223	69.223
***D	FLORIDA PREPAID COLLEGE PROGRAM	166.965	166.965	166.965
***D	LOS ANGELES CITY EMPLOYEES RETIREMENT SYSTEM	639.227	639.227	639.227
***D	POLICEMEN'S ANNUITY AND BENEFIT FUND OF CHICAGO	303.508	303.508	303.508
***D	VAN ANDEL INSTITUTE	15.247	15.247	15.247
***D	FORD MOTOR COMPANY OF CANADA, LIMITED PENSION TRUST	2.440	2.440	2.440
***D	IBM DIVERSIFIED GLOBAL EQUITY FUND	24.758	24.758	24.758
***D	STICHTING HEINEKEN PENSIONERFONDS	42.495	42.495	42.495
***D	STICHTING PENSIOENFONDS ADF	6.600	6.600	6.600
***D	THE TRUSTEES OF CHEVRON UK PENSION PLAN	4.964	4.964	4.964
***D	THE BOARD OF THE PENSION PROTECTION FUND	22.428	22.428	22.428
***D	STICHTING PENSIOENFONDS VAN DE METALEKTRO (PME)	107.028	107.028	107.028
***D	THE TRUSTEES OF TESCO PLC PENSION SCHEME	108.411	108.411	108.411
***D	COLONIAL FIRST STATE INVESTMENT FUND 50	66.555	66.555	66.555
***D	MUNICIPAL EMPLOYEES ANNUITY AND BENEFIT FUND OF CHICAGO	9.823	9.823	9.823
***D	MUNICIPAL EMPLOYEES ANNUITY AND BENEFIT FUND OF CHICAGO	133.748	133.748	133.748
***D	GARD UNIT TRUST	37.432	37.432	37.432
***D	LEGAL & GENERAL ICAV	10.163	10.163	10.163
***D	BRITISH COLUMBIA INVESTMENT MANAGEMENT CORPORATION	427.225	427.225	427.225
***D	STATE TEACHERS RETIREMENT SYSTEM OF OHIO	931.078	931.078	931.078
***D	VERDIPAPIRFONDET KLP AKSJEGLOBAL SMALL CAP INDERS I	60.283	60.283	60.283
***D	UNIVEST	751.901	751.901	751.901
***D	IPM UMBRELLA FUND	11.876	11.876	11.876
***D	MEDIOLANUM GESTIONE FONDI SGR - FLESSIBILE FUTURO ITALIA	2.700.000	2.700.000	2.700.000
***D	EURIZON CAPITAL SGR - EURIZON PROGETTO ITALIA 70	252.663	252.663	252.663
***D	EURIZON CAPITAL SGR - EURIZON AZIONI ITALIA	517.908	517.908	517.908
***D	EURIZON CAPITAL SGR - EURIZON PIR ITALIA AZIONI	30.035	30.035	30.035
***D	EURIZON CAPITAL SGR - EURIZON PROGETTO ITALIA 40	259.680	259.680	259.680
***D	STICHTING PENSIOENFONDS PGS	266.818	266.818	266.818
***D	COLLEGES OF APPLIED ARTS AND TECHNOLOGY PENSION P	176.578	176.578	176.578
***D	ONTARIO POWER GENERATION INC	16.086	16.086	16.086
***D	3M CANADA COMPANY MASTER TRUST	32.997	32.997	32.997
***D	CC & I INTERNATIONAL EQUITY FUND	13.200	13.200	13.200
***D	CCAL GLOBAL EQUITY FUND	118.000	118.000	118.000
***D	CCAL Q GROUP GLOBAL EQUITY FUND	113.300	113.300	113.300
***D	METALLERENTE FONDS PORTFOLIO	24.028	24.028	24.028
***D	PREMIUMMANDAT BALANCE	18.304	18.304	18.304
***D	PREMIUMMANDAT DYNAMIC	18.304	18.304	18.304
***D	AXA WORLD FUNDS	21.044	21.044	21.044
***D	ALLIANZ GLOBAL INVESTORS EUROPE GNEH SEDE SECONDARIA FONDO ALLIANZ AZIONI ITALIA ALL STARS	523.160	523.160	523.160
***D	ALLIANZ GLOBAL INVESTORS EUROPE GNEH SEDE SECONDARIA FONDO ALLIANZ AZIONI ITALIA ALL STARS	1.300.000	1.300.000	1.300.000
11009	COPPOLA FABIO	1.035.000	1.035.000	1.035.000

Azionisti:
 Azionisti in proprio:

386 Tstic:
 4 Azionisti in delega:

7
 382

Unipol Gruppo S.p.A.

Assemblea Ordinaria del 18 aprile 2019

LISTA ESITO DELLE VOTAZIONE
Oggetto: **Compenso CDA**

Badge	Ragione Sociale	Proprio	Delega	Totale
DE*	WHITEBOX MULTI STRATEGY PARTNERS I.P.		4.499.472	4.499.472
DE*	WHITEBOX RELATIVE VALUE PARTNERS LP		4.323.021	4.323.021
11413	MALAGRINO FRANCO	3		3
Totale voti				
Percentuale votanti %	100,377236			
Percentuale Capitale %	21,181646			
	13,990375			

CONTRARI

Azionisti: 385 Teste: 7
Azionisti in proprio: 4 Azionisti in delega: 382

Pagina 10

LISTA ESITO DELLE VOTAZIONI
Oggetto: Compenso CDA

ASTENUTI

Badge	Ragione Sociale	Proprio	Delega	Totale
10207	CAMELLINI ROMANS			
DE*	SASSOROSSI INES DORIS			
10764	MASATO ELISA	3	8.127	8.127
10942	DE CINQUE GIUSEPPE			
***D	SCHWAB FUNDAMENTAL INTERNATIONAL LARGE COMPANY INDEX FUND			
***D	CALCIUM ODANT		104.373	104.373
***D	FONDS DE RESERVE POUR LES RETRAITES		100.974	100.974
***D	NFS LIMITED TRAFALGAR COURT ADMIRAL		270.862	270.862
***D	SAS TRUSTEE CORPORATION		345.006	345.006
***D	CONSTRUCTION AND BUILDING UNIONS SUPERANNUATION FUND		26.305	26.305
***D	FIDELITY INVESTMENTS MONEY MANAGEMENT, INC.		95.954	95.954
***D	THE BOEING COMPANY EMPLOYEE RETIREMENT PLANS MASTER TRUST		12.599	12.599
***D	RETIREMENT INCOME PLAN OF SAUDI ARABIAN OIL COMPANY		295.231	295.231
***D	BOILERMAKER BLACKSMITH NATIONAL PENSION		28.200	28.200
***D	CHALLENGE FUNDS CHALLENGE ITALIAN EQUITY		12.962	12.962
***D	MULTI-MANAGER INTERNATIONAL EQUITY STRATEGIES FUND		553.000	553.000
***D	MULTI-MANAGER DIRECTIONAL ALTERNATIVE STRATEGIES FUND		74.570	74.570
***D	OICF NIM SCAP EAFE		31.909	31.909
***D	MAN NUMERIC INT SMALL CAP TR		102.200	102.200
***D	BNYMCCIL GIG EUROPEAN EQ ALTER TRAD		101.800	101.800
***D	TXMF ISV		174.464	174.464
***D	SOUTH CAROLINA RETIREMENT SYSTEMS GROUP TRUST		172.200	172.200
***D	UNITED CHURCH FUNDS OMA BFF		342.357	342.357
***D	R2SF1505 ISV ASSET MGMT		3.506	3.506
***D	CX9F ISV INT SMALL CAP		284.900	284.900
***D	NEPF ISV ASSET MGMT		187.800	187.800
***D	ALASKA PERMANENT FUND CORPORATION		196.000	196.000
***D	AON HEWITT COLLECTIVE INVESTMENT TRUST		353.891	353.891
***D	METROPOLITAN WATER RECLAMATION DISTRICT RETIREMENT FUND		107.364	107.364
***D	SOGECAP ACTIONS SMALL CAP		65.800	65.800
***D	SG ACTIONS EUROPE MID CAP		1.293.847	1.293.847
***D	AMUNDI FUNDS EQUITY EUROLAND SMALL CAP		269.115	269.115
***D	AMUNDI ERF FTSE ITALIA PIR UCITS ETF DR		1.135.695	1.135.695
***D	AHE INSIGET LIMITED		11.429	11.429
***D	AHL GLOBAL INVESTMENTS SERIES 2 LTD		157	157
***D	AHL INSTITUTIONAL SERIES 3 LTD		1.391	1.391
***D	MAN FUNDS VII ICAV-MAN AHL DIVERSIFIED		22.964	22.964
***D	CLASS N AHL ALPHA 2.5 XL EUR TRADING LIMITED		7.681	7.681
***D	MAN AHL DIVERSIFIED MARKETS EU BEUR- WORLD TRADE CENTER		24.865	24.865
***D	AHL DESERTWOOD FUND LIMITED C/O CITCO TRUSTEES (CAYMAN) LIMITED		790	790
***D	AHL ALPHA MASTER LIMITED C/O CITCO TRUSTEES (CAYMAN) LIMITED		53.144	53.144
***D	AHL DIRECTIONAL EQUITIES MASTER LIMITED		27.927	27.927
***D	AHL EVOLUTION LTD SHAMMAINE BERKELEY ARGONAUT LTD		36.971	36.971
***D			605.367	605.367

Azionisti: 71 Tsc: 4
 Azionisti in proprio: 1 Azionisti in delega: 70

LISTA ESITO DELLE VOTAZIONE

Oggetto: **Compenso CDA****ASTENUTI**

Badge	Ragione Sociale	Proprio	Delega	Totale
**D	AHL GENESIS 2 LIMITED C/O MAPLES CORPORATE SERVICES LIMITED		42.698	42.698
**D	AHL GENESIS LIMITED		25.138	25.138
**D	BLUJ MOUNTAIN CREDIT ALTERNATIVES MASTER FUND LP CO M AND C CORP SERVICES LTD		2.585	2.585
**D	BLUJ MOUNTAIN GUADALUPE PEAK FUND L.P.CO CORPORATION SERVICE COMPANY		484	484
**D	BLUJ MOUNTAIN KICKING HORSE FUND L.P. C/O MAPLES CORPORATE SVCS LTD		22.577	22.577
**D	BLUJ MOUNTAIN SYSTEMATIC MASTER FUND LP MAPLES CORP SERVICES LTD		1.959	1.959
**D	CPSIL RE COLONIAL FIRST STATE INVESTMENT FUND 10		39.093	39.093
**D	COLONIAL FIRST STATE INVESTMENTS LIMITED.		316.888	316.888
**D	SOCIALLY RESPONSIBLE DEVELOPED MARKETS FUNDAMENTAL INDEX CTF		1.349	1.349
**D	CROSC-CBGS-WGSS07		18.262	18.262
**D	SCHWAB INTERNATIONAL SMALL-CAP EQUITY ETF		542.161	542.161
**D	SCHWAB FUNDAMENTAL INTERNATIONAL LARGE COMPANY INDEX ETF		311.467	311.467
**D	OREGON PUBLIC EMPLOYEES RETIREMENT SYSTEM		518.709	518.709
**D	IAM NATIONAL PENSION FUND		53.128	53.128
**D	MDPIM INTERNATIONAL EQUITY POOL		204.300	204.300
**D	MD INTERNATIONAL VALUE FUND		27.400	27.400
**D	MERCER INTERNATIONAL EQUITY FUND		33.800	33.800
**D	MERCER NON-US CORE EQUITY FUND		365.300	365.300
**D	VEM SMALL COMPANIES TRUST		232.100	232.100
**D	THE BOBING COMPANY EMPLOYEES SAVINGS PLANS MASTER TRUST		172.355	172.355
**D	LSC PENSION TRUST		34.400	34.400
**D	THE NORTHERN TRUST COMPANY SUB-ADVISED COLLECTIVE FUNDS TRUST		1.135.300	1.135.300
**D	GENERAL PENSION AND SOCIAL SECURITY AUTHORITY		109.500	109.500
**D	UTAH STATE RETIREMENT SYSTEMS		41.255	41.255
**D	PUBLIC EMPLOYEES RETIREMENT ASSOCIATION OF COLORADO		139.186	139.186
**D	COLONIAL FIRST STATE INVESTMENT FUND 63		246.961	246.961
**D	AON HEWITT GLOBAL EQUITY FUND		110.400	110.400
**D	EAFE EQUITY FUND		36.802	36.802
**D	CO OPERATORS GROUP LIMITED		2.139	2.139
**D	FIRST ASSET MORNINGSTAR INTERNATIONAL VALUE INDEX ETF		87.873	87.873
Totale voti				
12.419.270				
Percentuale votanti %				
2.620.720				
Percentuale Capitale %				
1.730.973				

Azionisti:
Azionisti in proprio:71 Teste:
1 Azionisti in delega:4
70

LISTA ESITO DELLE VOTAZIONI
 Oggetto: **Compenso CDA**

NON VOTANTI

Badge	Ragione Sociale	Proprio	Delega	Totale
10942	DE CINQUE GIUSEPPE		301.500	301.500
**D	KAIBOS INTERNATIONAL SICAV - RISORGIMENTO		61.500	61.500
**D	KAIBOS INTERNATIONAL SICAV - TARGET ITALY ALPHA		961.500	961.500
**D	KAIBOS INTERNATIONAL SICAV - ITALIA		39.000	39.000
**D	INTERFUND SICAV INTERFUND EQUITY ITALY		664.000	664.000
**D	FIDEURAM ASSET MANAGEMENT (IRELAND) FONDITALIA EQUITY ITALY		17.000	17.000
**D	FIDEURAM INVESTIMENTI SGR SPA-FIDEURAM ITALIA		508.000	508.000
**D	FIDEURAM INVESTIMENTI SGR SPA-PIR PIANO AZIONI ITALIA		165.000	165.000
**D	FIDEURAM INVESTIMENTI SGR SPA-PIR PIANO BILANCIATO 50		10.000	10.000
**D	FIDEURAM INVESTIMENTI SGR SPA-PIR PIANO BILANCIATO 30		149.974	149.974
**D	EUS - EQUITY ITALY			

Totale voti **2.877.474**
 Percentuale votanti % **0,607206**
 Percentuale Capitale % **0,401056**

Azionisti:
 Azionisti in proprio:

10
 0

1
 10

LISTA ESITO DELLE VOTAZIONE
Oggetto: Compenso CDA

FAVOREVOLI

Badge	Ragione Sociale	Proprio	Delega	Totale
10005	SPISSO SERGIO	294		294
10036	LAPICCIARELLA DANIELE	2		2
10040	GOVONI COSTANTE	205		205
10093	FONTHANESI FAUSTO			
DE*	CAMST SCRL		77.829	77.829
DE*	CCPL 2 S.P.A.		4.381.244	4.381.244
DE*	CEFLA S. C.		126.913	126.913
DE*	CMB SOCIITA' COOP.VA MURATORI E BRACCIANTI DI CARPI		126.913	126.913
DE*	COOP ALLEANZA 3.0 SOC. COOP.		158.907.826	158.907.826
DE*	COOP LIGURIA SOCIETA' COOPERATIVA DI CONSUMO		15.345.308	15.345.308
DE*	COOP LOMBARDIA SOCIETA' COOPERATIVA		7.980.710	7.980.710
DE*	COOPERARE S.P.A.		19.734.937	19.734.937
DE*	FINCOOP S.P.A.		216.472	216.472
DE*	HOLMO S.P.A.		47.820.654	47.820.654
DE*	NOVA COOP SOCIETA' COOPERATIVA		13.830.526	13.830.526
DE*	PAR. CO. S.P.A.		518.150	518.150
DE*	PAR.COOP.IT S.P.A.		2.696.834	2.696.834
DE*	SOFINCO S.P.A.		388.191	388.191
DE*	UNIBON SPA		546.730	546.730
DE*	UNICOOP TIRRENO SCRL		11.897.618	11.897.618
RA	COMPTERSHARE SPA IN QUANTO RAPP. DESIGNATO EX ART 135 UNDECES TUF IN PERSONA DI ELIA ALBERTO		423.878	423.878
D**	GENERALI INVESTMENTS SICAV		55.426	55.426
D**	GENERALI SMART FUNDS SICAV			
10320	FERRARI GIAN CARLO			
DE*	UNIBON SPA		5.128.205	5.128.205
10326	TEL FABRIZIO	4.593		4.593
10517	MONTI ILIC	76		76
10547	ZANZANI ROMEO	82.489		82.489
10570	BERARDINI FRANCESCO			
EL*	COOP LIGURIA SOCIETA' COOPERATIVA DI CONSUMO	10.256.410		10.256.410
10651	MARESCA LUCIA	42		42
10660	LANDUZZI ROBERTO	2.857		2.857
10662	COTTIGNOLA GIOVANNI	100.000		100.000
EL*	MARITTIMA RAVENNATE SPA	365.485		365.485
10682	DOMENICI GINO	3.213		3.213
DE*	DOLCETTI ORIEFFA		2.142	2.142
10709	GAIBA ALESSANDRO	3		3
10731	RUCCOLO ORIETTA	63		63
10861	GAMBERINI DANILLO	63		63
10888	PESARESI GIORGIO			
10921	GALVANI CINZIA	163.149		163.149
10927	ENZINI ALBERTO	42		42
10937	BULGARELLI MARCO	63		63

Azionisti:
Azionisti in proprio:

50 Teste:
22 Azionisti in delega:

Pagina 14

LISTA ESITO DELLE VOTAZIONI
 Oggetto: Compenso CDA

FAVOREVOLI

Badge	Ragione Sociale	Proprio	Delega	Totale
RI*	COOPERARE S.P.A.	7.400.000		7.400.000
10942	DE CINQUE GIUSEPPE			
**D	AST PRU GRWTH ALL PTT QMA EAFE PDEF		393.338	393.338
**D	OX GLOBAL EQUITIES LIMITED - CASCELLIA		7.175	7.175
**D	GOVERNMENT OF NORWAY		19.764.255	19.764.255
**D	QMA INT SMALL CAP EQ FD OF THE PRU TR COM INST BUS TRU		91.120	91.120
**D	PGIM FUNDS PUBLIC LIMITED COMPANY		13.399	13.399
**D	STATE OF MINNESOTA		51.318	51.318
**D	CATHOLIC ENDOWMENT FUND, LP		2.638	2.638
10967	DALLE RIVE ERNESTO			
RI*	NOVA COOP SOCIETA' COOPERATIVA	29.183.410		29.183.410
11227	CIRRIANCIONE GIROLAMO	1.029		1.029
11248	FIORITO RICCARDO	1		1
7249	PERONI DANIELE			
DE*	FEDERAZIONE DELLE COOPERATIVE DELLA PROVINCIA DI RAVENNA SCPA		120.570	120.570
Totale voti		338.213.808		338.213.808
Percentuale votand %		75,590428		75,590428
Percentuale Capitale %		49,927113		49,927113

Azionisti in proprio:

Azionisti in delega:

Azionisti in delega:

ESITO VOTAZIONEOggetto : **Nomina CS****Hanno partecipato alla votazione:**

- n° 516 Azionisti portatori complessivamente
- di n° 473.886.725 azioni ordinarie pari al 66,049369%
- del capitale sociale ordinario.

Hanno votato:

		%AZIONI ORDINARIE RAPPRESENTATE (Quorum deliberativo)	%AZIONI AMMESSE AL VOTO	%CAP.SOC.
LISTA 1	337.424.124	71,203540	71,203540	47,029489
LISTA 2	135.349.829	28,561642	28,561642	18,864784
SubTotale	472.773.953	99,765182	99,765182	65,894273
Contrari	1.050.077	0,221588	0,221588	0,146358
Astenuti	10.789	0,002277	0,002277	0,001504
Non Votanti	51.906	0,010953	0,010953	0,007235
SubTotale	1.112.772	0,234818	0,234818	0,155096
Totale	473.886.725	100,000000	100,000000	66,049369

Unipol Gruppo S.p.A.

Assemblea Ordinaria del 18 aprile 2019



LISTA ESITO DELLE VOTAZIONE
Oggetto: **Nomina CS**

CONTRARI

Badge 10942 Ragione Sociale DE CINQUE GIUSEPPE
**D CALIFORNIA STATE TEACHERS RETIREMENT SYSTEM
Totale voti 1.050.077
Percentuale votanti % 0,221588
Percentuale Capitale % 0,146358

Proprio Delega Totale
1.050.077 1.050.077

Azionisti:
Azionisti in proprio:

1 Tesi:
0 Azionisti in delega:

2
1

Pagina 1

LISTA ESITO DELLE VOTAZIONE

Oggetto: Nomina CS

ASTENUTI

Badge	Ragione Sociale	Proprio	Delega	Totale
10207	CAMELLINI ROMANS		8.127	8.127
DE*	SASSOROSI INES DORIS	21		21
10699	SPINA DEBORAH			
10764	MASATO ELISA	3		3
10942	DE CINQUE GIUSEPPE			
**D	CATHOLIC ENDOWMENT FUND, LP		2.638	2.638
Totale voti				
Percentuale votanti %				
Percentuale Capitale %				

Unipol Gruppo S.p.A.

Assemblea Ordinaria del 18 aprile 2019

LISTA ESITO DELLE VOTAZIONI
Oggetto: Nomina CS

NON VOTANTI

	Proprio	Delega	Totale
Badge			
10942			
**D		4.210	4.210
**D		47.696	47.696
Ragione Sociale			
DE CINQUE GIUSEPPE			
NEW ENGLAND CARPENTERS PENSION FUND			
NEW ENGLAND CARPENTERS GUARANTEED ANNUITY FUND			
Totale voti			
Percentuale votanti %	51.906		
Percentuale Capitale %	0,010953		
	0,007235		

Azionisti:
Azionisti in proprio:

2 Teste:
0 Azionisti in delega:

1
2

LISTA ESITO DELLE VOTAZIONI
 Oggetto: Nomina CS

FAVOREVOLI alla LISTA 1

Badge	Regione Sociale	Proprio	Delega	Totale
10036	LAFICCIARELLA DANIELE	2		2
10040	GOVONI COSTANTE	205		205
10093	FONANESI FAUSTO			
DE*	CAMST SCRL		77.829	77.829
DE*	CCEL 2 S.P.A.		4.381.244	4.381.244
DE*	CEFLA S. C.		126.913	126.913
DE*	CMB SOCIETA' COOP.VA MURATORI E BRACCIANTI DI CAREI		126.913	126.913
DE*	COOP ALLEANZA 3.0 SOC. COOP.		158.907.826	158.907.826
DE*	COOP LIGURIA SOCIETA' COOPERATIVA DI CONSUMO		15.345.308	15.345.308
DE*	COOP LOMBARDA SOCIETA' COOPERATIVA		7.980.710	7.980.710
DE*	COOPERARE S.P.A.		19.734.937	19.734.937
DE*	FINCCC S.P.A.		216.472	216.472
DE*	HOLMO S.P.A.		47.820.654	47.820.654
DE*	NOVA COOP SOCIETA' COOPERATIVA		13.830.526	13.830.526
DE*	PAR. CO. S.P.A.		518.150	518.150
DE*	PAR.COOP.IT S.P.A.		2.696.834	2.696.834
DE*	SOFINCO S.P.A.		388.191	388.191
DE*	UNIBON SPA		546.730	546.730
DE*	UNICOOP TIRRENO SCARL		11.897.618	11.897.618
10320	FERFARI GIAN CARLO			
DE*	UNIBON SPA		5.128.205	5.128.205
10326	TEI FABRIZIO	4.593		4.593
10517	MONTI ILMIC	76		76
10547	ZANZANI ROMEO	82.489		82.489
10570	BERARDINI FRANCESCO			
RL*	COOP LIGURIA SOCIETA' COOPERATIVA DI CONSUMO	10.256.410		10.256.410
10651	MARESCA LUGIA	42		42
10660	LANDUZZI ROBERTO	2.857		2.857
10662	COTTIGNOLA GIOVANNI	100.000		100.000
RL*	MARITTIMA RAVENNATE SPA	365.485		365.485
10682	DOMENICI GIMO	3.213		3.213
DE*	DOLCETTI ORLETTA		2.142	2.142
10709	GAIBA ALESSANDRO	3		3
10731	RUCCOLO ORLETTA	63		63
10861	GAMBERINI DANILO	63		63
10888	PESARESI GIORGIO	163.149		163.149
10927	ENZINI ALBERTO			
10937	BULGARELLI MARCO	63		63
RU*	COOPERARE S.P.A.			
10942	DE CINQUE GIUSEPPE	7.400.000		7.400.000
**D	FIDELITY INVESTMENTS MONEY MANAGEMENT, INC.		12.599	12.599
**D	CANADA PENSION PLAN INVESTMENT BOARD		600	600
10967	DALLE RIVE ERNESTO			

Azionisti:

41 Teste

24

Azionisti in proprio:

20 Azionisti in delega:

21

Pagina 4

Unipol Gruppo S.p.A.

Assemblea Ordinaria del 18 aprile 2019

P

LISTA ESITO DELLE VOTAZIONI
Oggetto: Nomina CS

FAVOREVOLI alla LISTA 1

Badge	Ragione Sociale	Proprio	Delega	Totale
RL*	NOVA COOP SOCIETA' COOPERATIVA	29.183.410		29.183.410
11227	CIRCONCIONE GIROLAMO	1.029		1.029
11248	FIORITO RICCARDO	1		1
7249	PERONI DANIELE			
DE*	FEDERAZIONE DELLE COOPERATIVE DELLA PROVINCIA DI RAVENNA SCPA		120.570	120.570
Totale voti				337.424.124
Percentuale votanti %				71,203540
Percentuale Capitale %				47,029489

Azionisti:
Azionisti in proprio:

41 Tesi:
20 Azionisti in delega:

24
21

Pagina 5

LISTA ESITO DELLE VOTAZIONI

Oggetto: Nomina CS

FAVOREVOLI alla LISTA 2

Badge	Ragione Sociale	Proprio	Delega	Totale
10005	SPISSO SERGIO	294		294
10053	BORETTINI CLAUDIO	161		161
RA	COMPUTERSHARE SPA IN QUANTO RAPP. DESIGNATO EX ART. 135 UNDECIES TUF IN PERSONA DI ELIA ALBERTO		423.878	423.878
D**	GENERALI INVESTMENTS SICAV		55.426	55.426
D**	GENERALI SMART FUNDS SICAV			42
10921	GALVANI CINZIA			
10942	DE CINQUE GIUSEPPE			
**D	ARCA FONDI SGR - FONDO ARCA AZIONI ITALIA	750.000		750.000
**D	DEMORGAN FUNDS	1.388.848		1.388.848
**D	JP MORGAN INVESTMENT FUNDS	840.068		840.068
**D	KAIROS INTERNATIONAL SICAV - RISORGIMENTO	301.500		301.500
**D	KAIROS INTERNATIONAL SICAV - TARGET ITALY ALPHA	61.500		61.500
**D	KAIROS INTERNATIONAL SICAV - ITALIA	961.500		961.500
**D	ING DIRECT	42.681		42.681
**D	SCHWAB FUNDAMENTAL INTERNATIONAL LARGE COMPANY INDEX FUND	104.373		104.373
**D	VANGUARD INVESTMENT SERIES PLC	119.750		119.750
**D	FIDELITY SALEM STREET TRUST: SPARTAN TOTAL INTERNATIONAL INDEX FUND	43.105		43.105
**D	THE MASTER TRUST BANK OF JAPAN LTD	70.330		70.330
**D	VARIABLE INSURANCE PRODUCTS FUND II: INTERNATIONAL INDEX PORTFOLIO	1.739		1.739
**D	FIDELITY SALEM STREET TRUST: FIDELITY ZERO INTERNATIONAL INDEX FUND	14.914		14.914
**D	FIDELITY COMMON CONTRACTUAL FUND II	371.135		371.135
**D	FIRST TRUST RIVERFRONT DYNAMIC EUROPE ET	105.036		105.036
**D	FIRST TRUST RIVERFRONT DYN DEV INT ETF	355.054		355.054
**D	SEGALL BRYANTHAMILL INT SMAL CAP TRUST	1.254.097		1.254.097
**D	PINEBRIDGE DYNAMIC ASSET ALLOCATION FUND	11.693		11.693
**D	DEKA-RAB	74.070		74.070
**D	ALLIANZGI FONDS TOB	2.280		2.280
**D	CBP GROWTH	86.229		86.229
**D	BAYK A3 FONDS	1.040.700		1.040.700
**D	ALLIANZGI FONDS PENCABV PENSIONS	38.596		38.596
**D	AXA ASSICURAZIONI SPA	55.000		55.000
**D	UNISUPER	162.262		162.262
**D	CALCIUM QUANT	100.974		100.974
**D	CAISSE DES DEPOTS ET CONSIGNATIONS	438.792		438.792
**D	FONDS DE RESERVE POUR LES RETRAITES	270.862		270.862
**D	FONDS DE RESERVE POUR LES RETRAITES	265.361		265.361
**D	GIVI GLOBAL EQUITY FUND A SERIES TRUST OF GLOBAL MULTI STRATEGY	32.620		32.620
**D	LGT SELECT FUNDS	10.118		10.118
**D	BLACKROCK FUNDS I ICAV	15.313		15.313
**D	SHELL TRUST (BERMUDA) LTD AS TRUSTEE OF THE SHELL OVERSEAS CONTRIBUTORY PENSION FUND	104.888		104.888
**D	NFS LIMITED TRAFALGAR COURT ADMIRAL	345.006		345.006
**D	SHELL TRUST (BERMUDA) LIMITED AS TRUSTEE OF THE SHELL INTERNATIONAL PENSION FUND	22.658		22.658
**D	SAS TRUSTEE CORPORATION	26.305		26.305

LISTA ESITO DELLE VOTAZIONI
Oggetto: Nomina CS

FAVOREVOLI alla LISTA 2

Badge	Ragione Sociale	Proprio	Delega	Totale
**D	H.E.S.T. AUSTRALIA LIMITED	797.717	797.717	797.717
**D	CONSTRUCTION AND BUILDING UNIONS SUPERANNUATION FUND	95.954	95.954	95.954
**D	UBS ASSET MANAGEMENT LIFE LTD	33.202	33.202	33.202
**D	THE BOEING COMPANY EMPLOYEE RETIREMENT PLANS MASTER TRUST	295.231	295.231	295.231
**D	ONEPATH GLOBAL SHARES - SMALL CAP UNHEDED) INDEXPOOL	28.047	28.047	28.047
**D	JPMORGAN SAR EUROPEAN FUND 50/F	211.881	211.881	211.881
**D	QANTAS SUPERANNUATION LIMITED AS TRUSTEE FOR THE QANTAS SUPERANNUATION PLAN	107.990	107.990	107.990
**D	ALTRA CLIENT SERVICES MASTER RETIREM. T.	27.811	27.811	27.811
**D	ISRARIS ALLCOUNTRY EQUITY INDEX FUND	2.709	2.709	2.709
**D	IBM PERSONAL PENSION PLAN TRUST	25.504	25.504	25.504
**D	UBS FTSE RAFI DEVELOPED 1000 INDEX FUND	18.144	18.144	18.144
**D	RETIREMENT INCOME PLAN OF SAUDI ARABIAN OIL COMPANY	28.200	28.200	28.200
**D	ABU DHABI RETIREMENT PENSIONS AND BENEFITS	25.387	25.387	25.387
**D	BOILERMAKER BLACKSMITH NATIONAL PENSION	12.962	12.962	12.962
**D	FLEXSHARES MORNINGSTAR DEVELOPED MARKETS EX-US FACTOR TILT INDEX FUND	69.056	69.056	69.056
**D	PUBLIC EMPLOYEES RETIREMENT SYSTEM OF OHIO	878.986	878.986	878.986
**D	SHELL PENSIONS TRUST LIMITED AS TRUSTEE OF SHELL CONTRIBUTORY PENSION FUND	169.662	169.662	169.662
**D	STICHTING PENSIONFONDS MEDISCH SPECIALI	255.235	255.235	255.235
**D	CAJ CLARK PENSION FUND	25.917	25.917	25.917
**D	VANGUARD ESG INTERNATIONAL STOCK ETF	9.078	9.078	9.078
**D	VANGUARD TOTAL INTERNATIONAL STOCK INDEX FUND	7.500.950	7.500.950	7.500.950
**D	ALLIANT GI FONDS DSPT	55.902	55.902	55.902
**D	JPMORGAN EUROPEAN INVESTMENT TRUST PLC	177.904	177.904	177.904
**D	STICHTING PENSIONFONDS VOOR HUISARTSEN	31.305	31.305	31.305
**D	BUREAU OF LABOR FUNDS- LABOR PENSION FUND	65.084	65.084	65.084
**D	BUREAU OF LABOR FUNDS - LABOR RETIREMENT FUND	12.153	12.153	12.153
**D	BUREAU OF LABOR FUNDS-LABOR INSURANCE FUND	15.161	15.161	15.161
**D	BUREAU OF LABOR FUNDS-LABOR RETI FUND	14.540	14.540	14.540
**D	BUREAU OF LABOR FUNDS-LABOR RETI FUND	4.919	4.919	4.919
**D	BUREAU OF LABOR FUNDS-LABOR PENSION FUND	4.520	4.520	4.520
**D	NEW YORK STATE COMMON RETIREMENT FUND	64.083	64.083	64.083
**D	ARTEMIS EUROPEAN GROWTH FUND	98.949	98.949	98.949
**D	BLACKROCK INSTITUTIONAL PUSTP COMPANY N.A. INVESTMENT FUNDS FOR EMPLOYEE BENEFIT TRUSTS	1.000.000	1.000.000	1.000.000
**D	WASHINGTON STATE INVESTMENT BOARD	2.124.962	2.124.962	2.124.962
**D	MSCI WORLD SMALL CAP EQUITY ESG SCREENED INDEX FUND B	16.567	16.567	16.567
**D	AXA BELGIUM S A	9.461	9.461	9.461
**D	STICHTING PENSIONFONDS GROWTH	373	373	373
**D	AMEREN HEALTH AND WELFARE TRUST	51.823	51.823	51.823
**D	JPMORGAN INTERNATIONAL VALUE FUND	120.185	120.185	120.185
**D	VANGUARD INTERNATIONAL SMALL COMPANIES INDEX FUND	102.215	102.215	102.215
**D	NEW MEXICO STATE INVESTMENT COUNCIL	36.399	36.399	36.399
**D	EL FINANCIAL CORPORATION LIMITED	37.693	37.693	37.693
**D		7.551	7.551	7.551

LISTA ESITO DELLE VOTAZIONI
 Oggetto: Nomina CS

FAVOREVOLI alla LISTA 2

Badge	Regione Sociale	Proprio	Delega	Totale
**D	THE NOVA SCOTIA HEALTH EMPLOYEES PENSION PLAN		8.680	8.680
**D	HILLSDALE INVESTMENT MANAGEMENT	553.000		553.000
**D	CHALLENGE FUNDS CHALLENGE ITALIAN EQUITY	30.000		30.000
**D	DEAM FONDS A72M	304.956		304.956
**D	STICHTING DEPOSITARY APG DEVELOPED MARSE	311.886		311.886
**D	STICHTING SHELL PENSIOENFONDS	7.620		7.620
**D	SANLAM LIFE AND PENSIONS UK LIMITED	33.192		33.192
**D	NEW MEXICO STATE INVESTMENT COUNCIL	27.623		27.623
**D	JPMORGAN EUROPE STRATEGIC DIVIDEND FUND	36.800		36.800
**D	ALLIANZ GLOBAL INVESTORS GMBH	18.566		18.566
**D	ALLIANZ PV-WS RCM SYSPRO INDEXING EUROLAND	37.505		37.505
**D	MEYTLER ASSET MANAGEMENT GMBH	3.057.569		3.057.569
**D	MERRILL LYNCH PROFESSIONAL CLEARING CORE	360.000		360.000
**D	ANIMA SGR S.P.A. - ANIMA STAR ITALIA ALTO POTENZIALE	74.570		74.570
**D	MULTI-MANAGER INTERNATIONAL EQUITY STRATEGIES FUND	31.909		31.909
**D	MULTI-MANAGER DIRECTIONAL ALTERNATIVE STRATEGIES FUND	92.403		92.403
**D	BNYMCIL MK DIVGRFFD	43.688		43.688
**D	THE BOSTON COMPANY INC POOLED EMPLOYEE INTERNATIONAL SMALL CAPITALIZATION EQUITY FUND	1.320.333		1.320.333
**D	VANGUARD FTSE ALL WORLD EX US SMALL CAP INDEX FUND	936.195		936.195
**D	VANGUARD EUROPEAN STOCK INDEX FUND	3.341		3.341
**D	AIF 21117 LP1P AKTIER GLOBALE VI	47.551		47.551
**D	MIRF ARROWSTREET FOREIGN	1.491.517		1.491.517
**D	DREYFUS INTL SMALL CAP FUND	35.599		35.599
**D	CENTRAL PENSION FUND OF THE INT UNION OF OPERATING ENGINEERS AND PARTICIPATING EMPLOYERS	7.647		7.647
**D	CENEX UK PENSION FUND PENSIONS DEPARTMENT	194.422		194.422
**D	C9W CITW FD PARAMETRIC	2.151		2.151
**D	IOWA PUBLIC EMPLOYEES RETIREMENT SYSTEM	226.428		226.428
**D	FARMERS GROUP INC EMPLOYEES PENSION PLAN TRUST	291.402		291.402
**D	RWSF CIT ACWIBXUS	449.842		449.842
**D	RWSF CIT EAFE	102.200		102.200
**D	OICF NUM SCAP EAFE	72.417		72.417
**D	ACADIAN INTERNATIONAL SMALL CAP FUND	100.577		100.577
**D	ACADIAN INTERNATIONAL ALL CAP FUND	724.306		724.306
**D	1135 APG DME STCK SEL	1.738.918		1.738.918
**D	1171 APG DME CCL	165.349		165.349
**D	2049 APG DME ARROWST	101.800		101.800
**D	MAN NUMERIC INT SMALL CAP TR	19.543		19.543
**D	THE BANK OF NEW YORK MELLON EMPLOYEE BENEFIT COLLECTIVE INVESTMENT FUND PLAN	4.554		4.554
**D	CF DV ACWI EX-U.S. IMI FUND	10.715		10.715
**D	THE UNIVERSITY COURT OF THE UNIVERSITY OF GLASGOW	55.705		55.705
**D	NKB SII EUROPE SMALL CAP	62.424		62.424
**D	ACADIAN ACWI EX US SMALL CAP FUND LLC	446.068		446.068
**D	ACADIAN NON US ALL CAP EQUITY FUND USD HEDGED LLC			

LISTA ESITO DELLE VOTAZIONE
Oggetto: Nomina CS

FAVOREVOLI alla LISTA 2

Badge	Ragione Sociale	Proprio	Delega	Totale
**D	ACADIAN INTERNATIONAL EQUITY FUND LLC	101.795	101.795	101.795
**D	EMSIGN PEAK ADVISORS INC.	110.777	110.777	110.777
**D	AST PRU GRWTH ALL PRF OMA SAFE PDEF	393.338	393.338	393.338
**D	PS FISERRAFI EU UCITS ETF BNYMTCIL	1.957	1.957	1.957
**D	POWERSHARES GLOBAL FUNDS IRELAND PLC	3.215	3.215	3.215
**D	PS FTSE RAFI DEVEL MAR EXUS PORT	163.429	163.429	163.429
**D	PUBLIC EMPLOYEES' RETIREMENT ASSOCIATION OF NEW MEXICO	54.510	54.510	54.510
**D	FLORIDA RETIREMENT SYSTEM	174.464	174.464	174.464
**D	BNYMTCIL GLG EUROPEAN EQ ALTER TRAD	1.706.938	1.706.938	1.706.938
**D	AST RCM WORLD TRENDS PORT PDBF	174.464	174.464	174.464
**D	PENSION RESERVE INVESTMENT TRUST FUND	332.422	332.422	332.422
**D	CAUSEWAY INTL SMALL CAP FORD	328.058	328.058	328.058
**D	BNYM SMALL CAP EUROLAND FD BNYMTCIL	190.234	190.234	190.234
**D	CTJ RE STANLIB GLOBAL EQUITY FD AB	370.797	370.797	370.797
**D	AXA MPS FINANCIAL DAC	12.900	12.900	12.900
**D	DEUTSCHE XTRK MSCI EMU HDG EQ ETF	550.000	550.000	550.000
**D	SEATTLE CITY EMPLOYEES RETIREMENT SYSTEM	2.098	2.098	2.098
**D	BIL ASCENT LIFE EUROPEAN	17.421	17.421	17.421
**D	BIL AQUILA LIFE FTSE RAFI DEVELOPED	7.152	7.152	7.152
**D	ROME GT ACWI EX US	25.951	25.951	25.951
**D	ROME GT ALPHATEXOSC	878.056	878.056	878.056
**D	TXMR ISV	179.978	179.978	179.978
**D	ANP SEH EQUITY	172.200	172.200	172.200
**D	THE CLEVELAND CLINIC FOUNDATION	83.425	83.425	83.425
**D	FPCF ALLIANCE BEST STYLES	12.901	12.901	12.901
**D	SOUTH CAROLINA RETIREMENT SYSTEMS GROUP TRUST	22.804	22.804	22.804
**D	HR INC MASTER TRUST	342.357	342.357	342.357
**D	RAYTHEON MASTER PENSION TRUST	11.596	11.596	11.596
**D	ALLEGHENY CNTY RETIRE BRD SEGALL	78.775	78.775	78.775
**D	OSBF PANAGORA	43.795	43.795	43.795
**D	UNITED CHURCH FUNDS OMA BFF	37.841	37.841	37.841
**D	LAWRENCE LIVERMORE NATIONAL SECURITY LLC AND LOS ALAMOS NATIONAL SECURITY LLC DEFINED BENEFIT BENEFIT PLAN GROUP TRUST	3.506	3.506	3.506
**D	24.248			
**D	R2SF1505 ISV ASSET MGMT	284.900	284.900	284.900
**D	OX9F ISV INT SMALL CAP	187.800	187.800	187.800
**D	NEPF ISV ASSET MGMT	196.000	196.000	196.000
**D	AP7 EQUITY FUND	107.248	107.248	107.248
**D	3M ERIP RAFI SAFE	78.909	78.909	78.909
**D	ALASKA PERMANENT FUND CORPORATION	218.113	218.113	218.113
**D	ALASKA PERMANENT FUND CORPORATION	353.891	353.891	353.891
**D	ACN HEWITT COLLECTIVE INVESTMENT TRUST	107.364	107.364	107.364
**D	STATE BOARD OF ADMINISTRATION OF FLORIDA	26.669	26.669	26.669
**D	BIL AQUIL LIFEGL03000 FREN WHT INDFD	90.554	90.554	90.554

Azionisti:
Azionisti in proprio:

468 Tisc: 7
4 Azionisti in delega:

7
464

LISTA ESITO DELLE VOTAZIONE

Oggetto: Nomina CS

FAVOREVOLI alla LISTA 2

Badge	Ragione Sociale	Proprio	Delega	Totale
**D	PHC NT SMALL CAP	34.799	34.799	34.799
**D	ACADIAN ALL COUNTRY WORLD EX US FUND	29.946	29.946	29.946
**D	METROPOLITAN WATER RECLAMATION DISTRICT RETIREMENT FUND	65.800	65.800	65.800
**D	VEBA PARTNERSHIP N L P	4.895	4.895	4.895
**D	VOYA HOTEL MANAGER INTERNATIONAL FACTORS FUND	125.407	125.407	125.407
**D	COX ENTERPRISES INC MASTER TRUST	256.056	256.056	256.056
**D	THE EDUCATIONAL EMPLOYEES SUPPLEMENTARY RETIREMENT SYSTEM OF FAIRFAX COUNTY	16.403	16.403	16.403
**D	INDIANA PUBLIC RETIREMENT SYSTEM	26.613	26.613	26.613
**D	PUBLIC EMPLOYEES RETIREMENT SYSTEM OF MISSISSIPPI	179.056	179.056	179.056
**D	THE STATE OF CONNECTICUT ACTING THROUGH ITS TREASURER	112.616	112.616	112.616
**D	UPS GROUP TRUST	142.554	142.554	142.554
**D	WEST VIRGINIA INVESTMENT MANAGEMENT BOARD	38.951	38.951	38.951
**D	INTERFUND SICAV INVESTMENT EQUITY ITALY	39.000	39.000	39.000
**D	FIDURAM ASSET MANAGEMENT (IRELAND) FONDITALIA EQUITY ITALY	664.000	664.000	664.000
**D	ALLIANCEBERNSTEIN FUN DYNAMIC	8.285	8.285	8.285
**D	BROWN BROTHERS HARRISMAN TRUSTE	47.346	47.346	47.346
**D	SOGECAP ACTIONS SMALL CAP	1.293.847	1.293.847	1.293.847
**D	ALLIANZ CAVAMAC ACTIONS INT	9.454	9.454	9.454
**D	SG ACTIONS EUROPE MID CAP	269.115	269.115	269.115
**D	ESPERIDES - S.A. SICAV - FIS	23.387	23.387	23.387
**D	AMUNDI FUNDS EQUITY EUROLAND SMALL CAP	1.135.696	1.135.696	1.135.696
**D	ALLIANZ GLOBAL INVESTORS FRANCE	6.821	6.821	6.821
**D	AMUNDI ETF FTSE ITALIA PIR UCITS EFF DR	11.429	11.429	11.429
**D	AHL INSIGHT LIMITED	157	157	157
**D	AHL GLOBAL INVESTMENTS SERIES 2 LTD	1.391	1.391	1.391
**D	AHL INSTITUTIONAL SERIES 3 LTD	22.964	22.964	22.964
**D	MAN FUNDS.VIII ICIV-MAN AHL DIVERSIFIED	7.681	7.681	7.681
**D	CLASS N AHL ALPHA 2.5 XL EUR TRADING LIMITED	24.865	24.865	24.865
**D	MAN AHL DIVERSIFIED MARKETS EU BEUR- WORLD TRADE CENTER	790	790	790
**D	AHL DESERTWOOD FUND LIMITED C/O CITIC TRUSTEES (CAYMAN) LIMITED	53.144	53.144	53.144
**D	ACADIAN NON-US SMALL-CAPLONG-SHORT EQUITY FUND LLC C/O ACADIAN ASSET MANAGEMENT LLC	134.836	134.836	134.836
**D	PANAGORA DYNAMIC GLOBAL EXTENDED ALPHA FUND LTD C/O PANAGORA ASSET MANAGEMENT INC	1.118.131	1.118.131	1.118.131
**D	COLONIAL FIRST STATE INVT LTD RE COMMONWEALTH SPLST FUND 10 C/O ACADIAN ASSET MANAGEMENT LLC	92.024	92.024	92.024
**D	GMO MASTER PORTFOLIOS (ONSHR) LP GMO TAX MGD BCHK FRE FD CO GRANTHAM MAYO VAN OTTERLOO AND CO LLC	877	877	877
**D	AHL ALPHA MASTER LIMITED C/O CITIC TRUSTEES (CAYMAN) LIMITED	27.927	27.927	27.927
**D	AHL DIRECTIONAL EQUITIES MASTER LIMITED	36.971	36.971	36.971
**D	AHL EVOLUTION LTD SHARMAINE BERKELEY ARGONAUT LTD	605.367	605.367	605.367
**D	AHL GENESIS 2 LIMITED C/O MAPLES CORPORATE SERVICES LIMITED	42.698	42.698	42.698
**D	AHL GENESIS LIMITED	25.138	25.138	25.138
**D	BLUE MOUNTAIN CREDIT ALTERNATIVES MASTER FUND LP CO M AND C CORP SERVICES LTD	2.585	2.585	2.585
**D	BLUEMOUNTAIN GUADALUPE PEAK FUND L.P.CO CORPORATION SERVICE COMPANY	484	484	484
**D	BLUEMOUNTAIN KICKING HORSE FUND L.P. C/O MAPLES CORPORATE SVCS LTD	22.577	22.577	22.577

LISTA ESITO DELLE VOTAZIONE
Oggetto: Nomina CS

FAVOREVOLI alla LISTA 2

Badge	Proprio	Delega	Totale
**D		1.959	1.959
**D		39.093	39.093
**D		316.888	316.888
**D		7.175	7.175
**D		761.172	761.172
**D		8.994	8.994
**D		487.704	487.704
**D		108.191	108.191
**D		540.049	540.049
**D		1.349	1.349
**D		18.262	18.262
**D	19.764.255	19.764.255	19.764.255
**D		10.622	10.622
**D		121.785	121.785
**D		102.517	102.517
**D		156.166	156.166
**D		13.275	13.275
**D		10.252	10.252
**D		542.161	542.161
**D		311.467	311.467
**D		128.141	128.141
**D		400.794	400.794
**D		51.625	51.625
**D		518.709	518.709
**D		282.274	282.274
**D		330.800	330.800
**D		1.017.354	1.017.354
**D		48.399	48.399
**D		9.968	9.968
**D		53.128	53.128
**D		63.000	63.000
**D		46.691	46.691
**D		179.487	179.487
**D		449.691	449.691
**D		26.075	26.075
**D		21.561	21.561
**D		36.881	36.881
**D		145.502	145.502
**D	2.351.000	2.351.000	2.351.000
**D		14.670	14.670
**D		67.719	67.719
**D		114.483	114.483
**D		327.827	327.827

Azionisti:
Azionisti in proprio:

468

TSLC:

4

Azionisti in delega:

7

464

Pagina 11

LISTA ESITO DELLE VOTAZIONE

Oggetto: Nomina CS

FAVOREVOLI alla LISTA 2

Badge	Ragione Sociale	Proprio	Delega	Totale
**D	ALLIANZGI INTERNATIONAL SMALL-CAP OPPORTUNITIES LLC	525.557	525.557	525.557
**D	VALLIC COMPANY I - ASSET ALLOCATION FUND	7.545	7.545	7.545
**D	ALLIANZGI BEST STYLES GLOBAL EQUITY FUND	51.626	51.626	51.626
**D	ALLIANZGI GLOBAL DYNAMIC ALLOCATION FUND	15.252	15.252	15.252
**D	ALLIANZGI GLOBAL SMALL-CAP OPPORTUNITIES PORTFOLIO	6.986	6.986	6.986
**D	FEQ SELECT LLC	111.971	111.971	111.971
**D	RUSSELL INVESTMENT COMPANY RUSSELL TAX-MANAGED INTL EQ FUND	84.870	84.870	84.870
**D	GMO FUNDS PLC GLOBAL REAL RETURN (UCIUS) FUND	6.111	6.111	6.111
**D	PIMCO BALANCED INCOME FUND (CANADA)	2.841	2.841	2.841
**D	GLOBAL MULTI ASSET STRATEGY FUND	11.151	11.151	11.151
**D	TIFF INVESTMENT PROGRAM, INC - TIFF MULTI-ASSET FUND	4.757	4.757	4.757
**D	GMO ALPHA ONLY FUND	430.190	430.190	430.190
**D	ONL MULTI-MANAGER INTERNATIONAL SMALL CAP FUND	25.621	25.621	25.621
**D	KP INTERNATIONAL EQUITY FUND	225.941	225.941	225.941
**D	LOS ANGELES COUNTY EMPLOYEES RETIREMENT ASSOCIATION	1.553	1.553	1.553
**D	LVIP BLACKROCK SCIENTIFIC ALLOCATION FUND	40.431	40.431	40.431
**D	MARYLAND STATE RETIREMENT & PENSION SYSTEM	4.907	4.907	4.907
**D	ALLIANZ GLOBAL INVESTORS GMBH FOR PREMIUMMANDAT KONSERVATIV	66.378	66.378	66.378
**D	ALLIANZ GLOBAL INVESTORS GMBH FOR ALLIANZ STRAT. BALANCE	12.241	12.241	12.241
**D	ALLIANZ GLOBAL INVESTORS GMBH FOR ALLIANZ STRAT. STABILITAET	74.677	74.677	74.677
**D	ALLIANZ GLOBAL INVESTORS GMBH FOR ALLIANZ STRAT. WACHSTUM	196.767	196.767	196.767
**D	ALLIANZ GLOBAL INVESTORS GMBH FOR ALLIANZ STRAT. WACHSTUM PLUS	91.120	91.120	91.120
**D	QMA INT SMALL CAP EQ FD OF THE PRU TR COM INST BUS TRU	204.300	204.300	204.300
**D	MDEFM INTERNATIONAL EQUITY FUND	27.400	27.400	27.400
**D	MD INTERNATIONAL VALUE FUND	33.800	33.800	33.800
**D	MERCER INTERNATIONAL EQUITY FUND	116.251	116.251	116.251
**D	MGI FUNDS PLC	43.513	43.513	43.513
**D	MERCER QIF CCF	2.756	2.756	2.756
**D	GTRA PANTHER FUND L.P	50.144	50.144	50.144
**D	STATE OF NEW JERSEY COMMON PENSION FUND D	577.778	577.778	577.778
**D	CITY OF NEW YORK GROUP TRUST	2.821	2.821	2.821
**D	PIMCO EQUITY SERIES:PIMCO RAFI DYNAMIC MULTI-FACTOR INT EQ ETF	2.837	2.837	2.837
**D	OSMOPOLITAN INVESTMENT FUND	42.351	42.351	42.351
**D	GTRA PINEBRIDGE LP	71.680	71.680	71.680
**D	PIMCO FUNDS GLOBAL INVESTORS SERIES PLC	233.874	233.874	233.874
**D	PIMCO RAE FUNDAMENTAL INTERNATIONAL FUND LLC	46.919	46.919	46.919
**D	PIMCO EQUITY SERIES: PIMCO DIVIDEND AND INCOME FUND	168.320	168.320	168.320
**D	PIMCO EQUITY SERIES: PIMCO RAE FUNDAMENTAL INTERNATIONAL FUND	13.399	13.399	13.399
**D	PGIM FUNDS PUBLIC LIMITED COMPANY	320.670	320.670	320.670
**D	ARROWSTREET (CANADA) GLOBAL ALL-COUNTRY FUND I	65.451	65.451	65.451
**D	ARROWSTREET (CANADA) GLOBAL ALL-COUNTRY FUND II	54.617	54.617	54.617
**D	ARROWSTREET (CANADA) GLOBAL WORLD FUND I	3.873	3.873	3.873
**D	ARROWSTREET (CANADA) GLOBAL SMALL CAP FUND I			

Azionisti:
Azionisti in proprio:468 Teste:
4 Azionisti in delega:7
464

LISTA ESITO DELLE VOTAZIONI
Oggetto: Nomina CS

FAVOREVOLI alla LISTA 2

Badge	Ragione Sociale	Proprio	Delega	Totale
**D	DMS INVESTMENT GMBH FOR DEAM FONDS PME 1	20.000	20.000	40.000
**D	DMS INVESTMENT GMBH FOR DEAM FONDS DKS 1	40.000	40.000	84.000
**D	DMS INVESTMENT GMBH FOR DEAM FONDS GDP 1	84.000	84.000	204.000
**D	DMS INVESTMENT GMBH FOR DEAM FONDS RHEIN	204.000	204.000	200.000
**D	DMS INVESTMENT GMBH FOR DEAM FONDS PMP 1	200.000	200.000	50.000
**D	RUSSELL INVESTMENTS GLOBAL SMALLER COMPANIES POOL	50.000	12.392	231.045
**D	HONG KONG SPECIAL ADMINISTRATIVE REGION GOVERNMENT-EXCHANGE F	231.045	206.300	206.300
**D	GOVERNMENT OF THE PROVINCE OF ALBERTA	206.300	91.200	94.274
**D	SCOTIA BALANCED OPPORTUNITIES FUND	91.200	94.274	664.603
**D	SSGA SPDR ETFs EUROPE II PUBLIC LIMITED COMPANY	94.274	664.603	68.073
**D	CALIFORNIA PUBLIC EMPLOYERS RETIREMENT SYSTEM	68.073	68.073	305.973
**D	TENNESSEE CONSOLIDATED RETIREMENT SYSTEM	305.973	165.000	58.411
**D	DMS INVESTMENT GMBH FOR DEAM-FONDS MASP	165.000	58.411	45.115
**D	PINEBRIDGE GLOBAL FUNDS	58.411	45.115	10.797
**D	ALLIANCE GLOBAL INVESTORS GMBH FOR ALLIANZGI-FONDS HPT	45.115	10.797	18.664
**D	ASTAN DEVELOPMENT BANK	10.797	18.664	7.983
**D	SO CA UFCW UNIONS AND FOOD EMPLOYERS JOINT PENSION TRUST FUND	18.664	7.983	16.375
**D	VANGUARD FTSE DEVELOPED EUROPE ALL CAP INDEX ETF	7.983	16.375	1.483
**D	VANGUARD DEVEL ALL-CAP EX NORTH AMERICA EOP IND POOLED FUND	16.375	1.483	12.830
**D	WELLS FARGO BK DECL OF TR EST INV FUNDS FOR EMPLOYEE BEN TR	1.483	12.830	3.804
**D	WISDOMTREE ISSUER PUBLIC LIMITED COMPANY	12.830	3.804	12.900
**D	DIVERSIFIED MARKETS (2010) POOLED FUND TRUST	3.804	12.900	193.845
**D	WASHINGTON STATE INVESTMENT BOARD	12.900	193.845	16.236
**D	WISDOMTREE DYNAMIC CURRENCY HEDGED INTERNL EQUITY FUND	193.845	16.236	21.820
**D	WISDOMTREE INTERNATIONAL HIGH DIVIDEND FUND	16.236	21.820	98.534
**D	WISDOMTREE INTERNATIONAL MIDCAP DIVIDEND FUND	21.820	98.534	235.411
**D	WISDOMTREE EUROPE HEDGED SMALLCAP EQUITY FUND	98.534	235.411	15.337
**D	SSGA RUSSELL FD GI EX-US INDEX NONLENDING QP COMMON TRUST FUND	235.411	15.337	19.697
**D	SSGA FTSE RAFT DEVELOPED 1000 INDEX NON-LENDING COMMON TR F	15.337	19.697	3.171
**D	STATE STREET RAFT DEVELOP EX-US INDEX NON-LENDING COMMON TR FD	19.697	3.171	758.586
**D	SS BK AND TRUST COMPANY INV FUNDS FOR TAXEXEMPT RETIREMENT PL	3.171	758.586	156.783
**D	VANGUARD TOTAL WORLD STOCK INDEX FUND	758.586	156.783	2.867.517
**D	VANGUARD DEVELOPED MARKETS INDEX FUND	156.783	2.867.517	124.803
**D	DB X TRACKERS	2.867.517	124.803	240.000
**D	DEUTSCHE INVEST II	124.803	240.000	1.560.000
**D	DB PRIVATMANDAT COMFORT	240.000	1.560.000	113.379
**D	DBS ETF	1.560.000	113.379	2.083.586
**D	ISHARES MSCI EAFE SMALL CAP ETF	113.379	2.083.586	84.039
**D	ISHARES MSCI EUROPE SMALL-CAP ETF	2.083.586	84.039	1.912.734
**D	ISHARES CORE MSCI RAWE ETF	84.039	1.912.734	

Azionisti: 468 Teste: 7
 Azionisti in proprio: 4 Azionisti in delega: 464

LISTA ESITO DELLE VOTAZIONE

Oggetto: Nomina CS

FAVOREVOLI alla LISTA 2

Badge	Regione Sociale	Proprio	Delega	Totale
**D	ISHARES CORE MSCI TOTAL INTERNATIONAL STOCK ETF	253.276		253.276
**D	ISHARES CORE MSCI EAFE IMI INDEX ETF	62.025		62.025
**D	ISHARES CORE EUROPE IMI INDEX ETF	10.140		10.140
**D	ISHARES CORE MSCI EUROPE ETF	221.999		221.999
**D	ISHARES INTERNATIONAL FUNDAMENTAL INDEX ETF	15.305		15.305
**D	CONNECTICUT GENERAL LIFE INSURANCE COMPANY	1.689		1.689
**D	KAISER PERMANENTE GROUP TRUST	174.516		174.516
**D	IBM 401K PLUS PLAN	89.515		89.515
**D	COLLEGE RETIREMENT EQUITIES FUND	3.575.457		3.575.457
**D	REGIME DE RENTES DU MOUVEMENT DESJARDINS	59.145		59.145
**D	BOSTON RETIREMENT SYSTEM	92.877		92.877
**D	STATE OF MINNESOTA	51.318		51.318
**D	MERCER NON-US CORE EQUITY FUND	244.169		244.169
**D	MERCER NON-US CORE EQUITY FUND	365.300		365.300
**D	SPDR S&P WORLD (EX-US) ETF	89.726		89.726
**D	MULTI-STYLE MULTI-MANAGER FUNDS PLC	17.795		17.795
**D	STATE OF MONTANA BOARD OF INVESTMENTS	68.483		68.483
**D	MAJOR LEAGUE BASEBALL PLAYERS PENSION PLAN	81.652		81.652
**D	MSCI EAFE SMALL CAP PROV INDEX SEC COMMON TR F	144.071		144.071
**D	ISHARES II PUBLIC LIMITED COMPANY	8.778		8.778
**D	ISHARES VII PLC	381.564		381.564
**D	THE ARROWSTREET COMMON CONTRACTUAL FUND	69.788		69.788
**D	BLACKROCK AM SCH AG OBO BIFS WORLD EX SW SMALL CAP EQ INDEX F	152.364		152.364
**D	PINERIDGE GLOBAL DYNAMIC ASSET ALLOCATION FUND LLC	47.646		47.646
**D	NATWEST TRU-DEP SERV LTD ATO ST. JAMES'S PL BAL MANAGED UN TR	13.685		13.685
**D	MANAGED PENSION FUNDS LIMITED	172.899		172.899
**D	ALLIANZ INT INV FDS- ALLIANZ BEST STYLES GLOBAL AC EQUITY FUND	121.974		121.974
**D	STICHTING PHILIPS PENSIOENFONDS	13.633		13.633
**D	VANGUARD INV FUNDS ICVC-VANGUARD FTSE GLOB ALL CAP IND FUND	53.488		53.488
**D	SCOTTISH WIDOWS INV SOL F ICVC- FUNDAMENTAL INDEX GLE EQ F	1.769		1.769
**D	PINERIDGE GLOBAL DYNAMIC ASSET ALLOCATION FUND	238.961		238.961
**D	SUNSUPER SUPERANNUATION FUND	53.249		53.249
**D	VFM SMALL COMPANIES TRUST	65.690		65.690
**D	VFM SMALL COMPANIES TRUST	19.879		19.879
**D	AMERICAN CENTURY QUANTITATIVE EQUITY FUNDS, INC - AC ALTERNATIVE EQUITY	232.100		232.100
**D	GMO BENCHMARK-FREE FUND	181.654		181.654
**D	GCA ENHANCED MASTER FUND, LTD.	63.551		63.551
**D	THE BOBING COMPANY EMPLOYEES SAVINGS PLANS MASTER TRUST	157.142		157.142
**D	CHURCH OF ENGLAND INVESTMENT FUND FOR PENSIONS	480.946		480.946
**D	FUNDO DE PENSEOS	172.355		172.355
**D	JOSHUA GREEN CORPORATION	264.402		264.402
**D		12.161		12.161
**D		1.150		1.150

LISTA ESITO DELLE VOTAZIONI
Oggetto: Nomina CS

FAVOREVOLI alla LISTA 2

Badge	Ragione Sociale	Proprio	Delega	Totale
**D	ASCENSION HEALTHCARE MASTER PENSION TRUST	78.592	78.592	78.592
**D	WHEELS COMMON INVESTMENT FUND	5.085	5.085	5.085
**D	EXELON CORPORATION PENSION MASTER RETIREMENT TRUST	34.077	34.077	34.077
**D	EXELON CORPORATION EMPLOYEES' BENEFIT TRUST FOR UNION EMPL	14.539	14.539	14.539
**D	ISC PENSION TRUST	146.596	146.596	146.596
**D	ISC PENSION TRUST	34.400	34.400	34.400
**D	PRODUCER-WRITERS GUILD OF AMERICA PENSION PLAN	28.638	28.638	28.638
**D	HOSPITAL AUTHORITY PROVIDENT FUND SCHEME	625.436	625.436	625.436
**D	82A HOLDINGS, LLC	32.302	32.302	32.302
**D	MTGI-QM COMMON DAILY ALL COUNWD EX-US INV MKP INDEX F NONLEND	10.783	10.783	10.783
**D	SINTEL INTERNATIONAL FUND	1.377	1.377	1.377
**D	ASCENSION ALPHA FUND, LLC	227.118	227.118	227.118
**D	AVO INTERNATIONAL SMALL CAP FUND, LTD.	74.749	74.749	74.749
**D	THE PUBLIC INSTITUTION FOR SOCIAL SECURITY	291.821	291.821	291.821
**D	BLUE SKY GROUP	90.300	90.300	90.300
**D	NEW ZEALAND SUPERANNUATION FUND	111.735	111.735	111.735
**D	CATERPILLAR INC MASTER RETIREMENT TRUST	22.238	22.238	22.238
**D	THE NORTHERN TRUST COMPANY SUB-ADVISED COLLECTIVE FUNDS TRUST	1.135.300	1.135.300	1.135.300
**D	CRYSTAL BRIDGES-MUSEUM OF AMERICAN ART, INC	36.105	36.105	36.105
**D	EXELON CORPORATION DEF CONTRIBUTION RET PLANS MASTER TR	36.489	36.489	36.489
**D	FLORIDA COLLEGE SAVINGS PROGRAM	21.742	21.742	21.742
**D	FORD MOTOR COMPANY DEFINED BENEFIT MASTER TRUST	15.259	15.259	15.259
**D	FORD MOTOR COMPANY DEFINED BENEFIT MASTER TRUST	5.765	5.765	5.765
**D	OWENS CORNING DEFINED BENEFIT MASTER TRUST	16.809	16.809	16.809
**D	NORTHERN TRUST GLOBAL INVESTMENTS COLLECTIVE FUNDS TRUST	420.667	420.667	420.667
**D	NATIONAL RAILROAD RETIREMENT INVESTMENT TRUST	130.628	130.628	130.628
**D	THE WALTON FAMILY FOUNDATION	112.988	112.988	112.988
**D	AMERICAN HONDA MASTER RETIREMENT TRUST	48.117	48.117	48.117
**D	FRESNO COUNTY EMPLOYEES RETIREMENT ASSOCIATION	69.223	69.223	69.223
**D	FLORIDA PREPAID COLLEGE PROGRAM	166.965	166.965	166.965
**D	GENERAL PENSION AND SOCIAL SECURITY AUTHORITY	109.500	109.500	109.500
**D	LOS ANGELES CITY EMPLOYEES RETIREMENT SYSTEM	639.227	639.227	639.227
**D	POLICEMEN'S ANNUITY AND BENEFIT FUND OF CHICAGO	303.508	303.508	303.508
**D	UTAH STATE RETIREMENT SYSTEMS	41.255	41.255	41.255
**D	VAN ANDEL INSTITUTE	15.247	15.247	15.247
**D	FORD MOTOR COMPANY OF CANADA, LIMITED PENSION TRUST	2.440	2.440	2.440
**D	IBM DIVERSIFIED GLOBAL EQUITY FUND	24.758	24.758	24.758
**D	STICHTING HEINIKEN PENSIONFONDS	42.495	42.495	42.495
**D	STICHTING PENSTOENFONDS APF	6.600	6.600	6.600
**D	THE TRUSTEES OF CHEVRON UK PENSION PLAN	4.964	4.964	4.964
**D	THE BOARD OF THE PENSION PROTECTION FUND	22.428	22.428	22.428
**D	STICHTING PENSTOENFONDS VAN DE METALEKTRO (PME)	107.028	107.028	107.028
**D	THE TRUSTEES OF TESCO PLC PENSION SCHEME	108.411	108.411	108.411

Azionisti:
Azionisti in proprio:408 Tcsic:
4 Azionisti in delega:7
464

LISTA ESITO DELLE VOTAZIONI

Oggetto: Nomina CS

FAVOREVOLI alla LISTA 2

Badge	Ragione Sociale	Proprio	Delega	Totale
**D	PUBLIC EMPLOYEES RETIREMENT ASSOCIATION OF COLORADO	139.186	139.186	139.186
**D	COLONIAL FIRST STATE INVESTMENT FUND 63	246.961	246.961	246.961
**D	COLONIAL FIRST STATE INVESTMENT FUND 50	66.555	66.555	66.555
**D	MUNICIPAL EMPLOYEES ANNUITY AND BENEFIT FUND OF CHICAGO	9.823	9.823	9.823
**D	MUNICIPAL EMPLOYEES ANNUITY AND BENEFIT FUND OF CHICAGO	133.748	133.748	133.748
**D	GARD UNIT TRUST	37.432	37.432	37.432
**D	LEGAL & GENERAL ICAV	10.163	10.163	10.163
**D	BRITISH COLUMBIA INVESTMENT MANAGEMENT CORPORATION	427.225	427.225	427.225
**D	STATE TEACHERS RETIREMENT SYSTEM OF OHIO	931.078	931.078	931.078
**D	VERDIPAPARFONDET KLP ARS/EGLOBAL SMALL CAP INDEXES I	60.283	60.283	60.283
**D	UNIVEST	751.901	751.901	751.901
**D	IPM UMBRELLA FUND	11.876	11.876	11.876
**D	MEDIOBANCA GESTIONE FONDI SGR - FLESSIBILE FUTURO ITALIA	2.700.000	2.700.000	2.700.000
**D	FIDEURAM INVESTIMENTI SGR SPA-FIDEURAM ITALIA	17.000	17.000	17.000
**D	FIDEURAM INVESTIMENTI SGR SPA-PIR PIANO AZIONI ITALIA	508.000	508.000	508.000
**D	FIDEURAM INVESTIMENTI SGR SPA-PIR PIANO BILANCIATO 50	165.000	165.000	165.000
**D	FIDEURAM INVESTIMENTI SGR SPA-PIR PIANO BILANCIATO 30	10.000	10.000	10.000
**D	EURIZON CAPITAL SGR - EURIZON PROGETTO ITALIA 70	252.663	252.663	252.663
**D	EURIZON CAPITAL SGR - EURIZON AZIONI ITALIA	517.908	517.908	517.908
**D	EURIZON CAPITAL SGR - EURIZON PIR ITALIA AZIONI	30.035	30.035	30.035
**D	EURIZON CAPITAL SGR - EURIZON PROGETTO ITALIA 40	259.680	259.680	259.680
**D	EUFI - EQUITY ITALY	149.974	149.974	149.974
**D	STICHTING PENSIOENFONDS PGB	266.818	266.818	266.818
**D	AON HENWITT GLOBAL EQUITY FUND	110.400	110.400	110.400
**D	EAPE EQUITY FUND	36.802	36.802	36.802
**D	COLLEGES OF APPLIED ARTS AND TECHNOLOGY PENSION F	176.578	176.578	176.578
**D	CO OPERATORS GROUP LIMITED	2.139	2.139	2.139
**D	ONTARIO POWER GENERATION INC	15.086	15.086	15.086
**D	3M CANADA COMPANY MASTER TRUST	32.997	32.997	32.997
**D	CC & L INTERNATIONAL EQUITY FUND	13.200	13.200	13.200
**D	CC&L GLOBAL EQUITY FUND	118.000	118.000	118.000
**D	CC&L Q GROUP GLOBAL EQUITY FUND	113.300	113.300	113.300
**D	FIRST ASSET MORNINGSTAR INTERNATIONAL VALUE INDEX ETF	87.873	87.873	87.873
**D	METALLENTE FONDS PORFOLIO	24.028	24.028	24.028
**D	PREMIUMMANDAT BALANCE	18.304	18.304	18.304
**D	PREMIUMMANDAT DYNAMIK	21.044	21.044	21.044
**D	ALLIANZ GLOBAL INVESTORS FUND	523.160	523.160	523.160
**D	AXA WORLD FUNDS	1.300.000	1.300.000	1.300.000
**D	ALLIANZ GLOBAL INVESTORS EUROPE GMBH SEDE SECONDARIA FONDO ALLIANZ AZIONI ITALIA ALL STARS	1.035.000	1.035.000	1.035.000
11009	COFFOLA FASIO	4.499.472	4.499.472	4.499.472
DE*	WHITEBOX MULTI STRATEGY PARTNERS L.P.	4.323.021	4.323.021	4.323.021
DE*	WHITEBOX RELATIVE VALUE PARTNERS LP			
11413	MALAGRINO FRANCO			

Azionisti:

Azionisti in proprio: 468 Teste: 4 Azionisti in delega: 7 464

Unipol Gruppo S.p.A.

Assemblea Ordinaria del 18 aprile 2019

B

LISTA ESITO DELLE VOZAZIONE
Oggetto: Nomina CS

FAVOREVOLI alla LISTA 2

Badge	Ragione Sociale
Totale voti	135.349.829
Percentuale votanti %	28,561642
Percentuale Capitale %	18,864784

Proprio

Delega

Totale

2

Azionisti:
Azionisti in proprio:

468 Teste:
4 Azionisti in delega:

7
464

Pagina 17

Unipol Gruppo S.p.A.

Allegato L) del 25525/16251 Av up

Assemblea Ordinaria del 18 aprile 2019

ESITO VOTAZIONE

Oggetto : **Compenso CS**

Hanno partecipato alla votazione:

N° 516 legittimati al voto ai sensi di legge, titolari di:

n. 473.886.725 azioni ordinarie

complessivamente pari al 66,049369 % delle azioni ordinarie emesse.

Hanno votato:

		% Azioni Ordinarie Rappresentate (Quorum deliberativo)	% Azioni Ammesse al voto	%Cap. Soc.
Favorevoli	442.023.587	93,276212	93,276212	61,608350
Contrari	20.787.085	4,386509	4,386509	2,897262
Sub Totale	<u>462.810.672</u>	97,662721	97,662721	64,505611
Astenuti	9.523.079	2,009569	2,009569	1,327307
Non Votanti	1.552.974	0,327710	0,327710	0,216450
Sub totale	<u>11.076.053</u>	2,337279	2,337279	1,543758
Totale	<u>473.886.725</u>	100,000000	100,000000	66,049369

LISTA ESITO DELLE VOTAZIONI
 Oggetto: **Compenso CS**

CONTRARI

Badge	Ragione Sociale	Proprio	Delega	Totale
10207	CAMELLINI ROMANS			
DE*	SASSOROSI INES DORIS			
10689	SPINA DEBORAH	21	8.127	8.127
10764	MASATO ELISA	3		3
16942	DE CIRIOH GIUSEPPE			
**D	BLACKROCK FUNDS I ICAY		15.313	15.313
**D	ISHARES ALLCOUNTRY EQUITY INDEX FUND		2.709	2.709
**D	PUBLIC EMPLOYEES RETIREMENT SYSTEM OF OHIO		878.986	878.986
**D	BUREAU OF LABOR FUNDS-LABOR RETI FUND		4.520	4.520
**D	BUREAU OF LABOR FUNDS-LABOR PENSION FUND		64.083	64.083
**D	BLACKROCK INSTITUTIONAL TRUST COMPANY N.A. INVESTMENT FUNDS FOR EMPLOYEE BENEFIT TRUSTS		2.124.962	2.124.962
**D	WASHINGTON STATE INVESTMENT BOARD		16.567	16.567
**D	MSCI WORLD SMALL CAP EQUITY ESG SCREENED INDEX FUND B		9.461	9.461
**D	AXA BELGIDM S A		373	373
**D	STICHTING PENSIOENFONDS GRONTMIJ		51.823	51.823
**D	AMEREN HEALTH AND WELFARE TRUST		120.185	120.185
**D	NEW MEXICO STATE INVESTMENT COUNCIL		37.693	37.693
**D	NETZLER ASSET MANAGEMENT GMBH		37.605	37.605
**D	FLORIDA RETIREMENT SYSTEM		1.706.938	1.706.938
**D	ELL ASCENT LIFE EUROPEAN		7.152	7.152
**D	ELL ACQUILA LIFE FTSE RAFT DEVELOPED		25.951	25.951
**D	LAWRENCE LIVERMORE NATIONAL SECURITY LLC AND LOS ALAMOS NATIONAL SECURITY LLC DEFINED BENEFIT BENEFIT PLANGROUP TRUST			
	24.248			
**D	STATE BOARD OF ADMINISTRATION OF FLORIDA		26.669	26.669
**D	BLI AQUIL LIFEGL03000 EMEN WHI INDFD		90.554	90.554
**D	INDIANA PUBLIC RETIREMENT SYSTEM		26.613	26.613
**D	INTERNATIONAL MONETARY FUND		10.252	10.252
**D	RUSSELL INVESTMENT COMPANY PLC		1.017.354	1.017.354
**D	TIAA-CREF INTERNATIONAL SMALL-CAP EQUITY FUND		2.351.000	2.351.000
**D	RUSSELL INVESTMENT COMPANY RUSSELL TAX-MANAGED INTL EQ FUND		1.11.971	1.11.971
**D	LIFE BLACKROCK SCIENTIFIC ALLOCATION FUND		1.553	1.553
**D	RUSSELL INVESTMENTS GLOBAL SMALLER COMPANIES POOL		12.392	12.392
**D	CALIFORNIA PUBLIC EMPLOYEES RETIREMENT SYSTEM		964.603	964.603
**D	CALIFORNIA STATE TEACHERS RETIREMENT SYSTEM		1.050.077	1.050.077
**D	ISHARES MSCI EAFE SMALL CAP ETF		2.083.586	2.083.586
**D	ISHARES MSCI EUROPE SMALL-CAP ETF		84.039	84.039
**D	ISHARES CORE MSCI EAFE ETF		1.912.734	1.912.734
**D	ISHARES CORE MSCI TOTAL INTERNATIONAL STOCK ETF		253.276	253.276
**D	ISHARES CORE MSCI EAFE INTL INDEX ETF		62.025	62.025
**D	ISHARES MSCI EUROPE INTL INDEX ETF		10.140	10.140
**D	ISHARES CORE MSCI EUROPE ETF		221.999	221.999
**D	ISHARES INTERNATIONAL FUNDAMENTAL INDEX ETF		15.305	15.305
**D	CONNECTICUT GENERAL LIFE INSURANCE COMPANY		1.689	1.689

LISTA ESITO DELLE VOTAZIONE

Oggetto: Compenso CS

CONTRARI

Badge	Ragione Sociale	Proprio	Delega	Totale
**D	COLLEGE RETIREMENT EQUITIES FUND	3.575.457	3.575.457	3.575.457
**D	MULTI-STYLE MULTI-MANAGER FUNDS PLC	17.795	17.795	17.795
**D	ISHARES II PUBLIC LIMITED COMPANY	0.778	0.778	0.778
**D	ISHARES VII PLC	381.564	381.564	381.564
**D	ISHARES III PUBLIC LIMITED COMPANY	69.788	69.788	69.788
**D	BLACKROCK AM SCH AG CEO RIFS WORLD EX SW SMALL CAP EQ INDEX F	47.646	47.646	47.646
**D	STICHTING PHILLIPS PENSIOENFONDS	53.488	53.488	53.488
**D	BLUE SKY GROUP	90.300	90.300	90.300
**D	GARD UNIT TRUST	37.432	37.432	37.432
**D	EURIZON CAPITAL SGR - EURIZON PROGETTO ITALIA 70	252.663	252.663	252.663
**D	EURIZON CAPITAL SGR - EURIZON AZIONI ITALIA	517.908	517.908	517.908
**D	EURIZON CAPITAL SGR - EURIZON PIR ITALIA AZIONI	30.035	30.035	30.035
**D	EURIZON CAPITAL SGR - EURIZON PROGETTO ITALIA 40	259.680	259.680	259.680

Totale voti 20.787.085
 Percentuale votanti % 4,386509
 Percentuale Capitale % 2,897262

LISTA ESITO DELLE VOTAZIONI
Oggetto: Compenso CS

ASTENUTI

Badge	Ragione Sociale	Proprrio	Delega	Totale
10033	BORETTINI CLAUDIO	161		161
10942	DE CINQUE GIUSEPPE			
**D	SCHWAB FUNDAMENTAL INTERNATIONAL LARGE COMPANY INDEX FUND	104.373	104.373	345.006
**D	NES LIMITED TRAFALGAR COURT ADMIRAL	345.006	345.006	26.305
**D	SAS TRUSTEE CORPORATION	26.305	26.305	95.954
**D	CONSTRUCTION AND BUILDING UNIONS SUPPLEMENTATION FUND	95.954	95.954	295.231
**D	THE BOEING COMPANY EMPLOYEE RETIREMENT PLANS MASTER TRUST	295.231	295.231	26.200
**D	RETIREMENT INCOME PLAN OF SAUDI ARABIAN OIL COMPANY	26.200	26.200	12.962
**D	BOITERRAKER BLACKSMITH NATIONAL PENSION	12.962	12.962	553.000
**D	CHALLENGE FUNDS CHALLENGE ITALIAN EQUITY	553.000	553.000	74.570
**D	MULTI-MANAGER INTERNATIONAL EQUITY STRATEGIES FUND	74.570	74.570	31.909
**D	MULTI-MANAGER DIRECTIONAL ALTERNATIVE STRATEGIES FUND	31.909	31.909	102.200
**D	OICF NUM SCAP EAFE	102.200	102.200	101.800
**D	MAN NUMERIC INT SMALL CAP TR	101.800	101.800	174.464
**D	BNYMCOIL GIG EUROPEAN EQ ALTER TRAD	174.464	174.464	172.200
**D	TYME ISV	172.200	172.200	342.357
**D	SOUTH CAROLINA RETIREMENT SYSTEMS GROUP TRUST	342.357	342.357	3.506
**D	UNITED CHURCH FUNDS OMA EFF	3.506	3.506	284.900
**D	RZSL1505 ISV ASSET MGMT	284.900	284.900	187.800
**D	CXRF ISV INT SMALL CAP	187.800	187.800	196.000
**D	NEPF ISV ASSET MGMT	196.000	196.000	353.891
**D	ALASKA PERMANENT FUND CORPORATION	353.891	353.891	107.364
**D	NON HERITTT COLLECTIVE INVESTMENT TRUST	107.364	107.364	65.800
**D	METROPOLITAN WATER RECLAMATION DISTRICT RETIREMENT FUND	65.800	65.800	157
**D	AHL INSIGHT LIMITED	157	157	1.391
**D	AHL GLOBAL INVESTMENTS SERIES 2 LTD	1.391	1.391	22.964
**D	AHL INSTITUTIONAL SERIES 3 LTD	22.964	22.964	7.681
**D	MAN FUNDS VITI ICAN-MAN AHL DIVERSIFIED	7.681	7.681	24.865
**D	CLASS N AHL ALPHA 2.5 XL EUR TRADING LIMITED	24.865	24.865	790
**D	MAN AHL DIVERSIFIED MARKETS BU BEUR- WORLD TRADE CENTER	790	790	53.144
**D	AHL DESERWOOD FUND LIMITED C/O CITCO TRUSTEES (CAYMAN) LIMITED	53.144	53.144	27.927
**D	AHL ALPHA MASTER LIMITED C/O CITCO TRUSTEES (CAYMAN) LIMITED	27.927	27.927	36.971
**D	AHL DIRECTIONAL EQUITIES MASTER LIMITED	36.971	36.971	605.367
**D	AHL EVOLUTION LTD SHARMATINE BERKELEY ARGONAUT LTD	605.367	605.367	42.698
**D	AHL GENESIS 2 LIMITED C/O MAPLES CORPORATE SERVICES LIMITED	42.698	42.698	25.138
**D	AHL GENESIS LIMITED	25.138	25.138	2.585
**D	BIDE MOUNTAIN CREDIT ALTERNATIVES MASTER FUND LP CO M AND C CORP SERVICES LTD	2.585	2.585	484
**D	BIDEMOUNTAIN GUADALUPE PEAK FUND L.P. CO CORPORATION SERVICE COMPANY	484	484	22.577
**D	BIDEMOUNTAIN KICKING HORSE FUND L.P. C/O MAPLES CORPORATE SVCS LTD	22.577	22.577	1.959
**D	BIDEMOUNTAIN SYSTEMATIC MASTER FUND LP MAPLES CORP SERVICES LTD	1.959	1.959	39.093
**D	CPSTL RE COLONIAL FIRST STATE INVESTMENT FUND 10	39.093	39.093	316.888
**D	COLONIAL FIRST STATE INVESTMENTS LIMITED	316.888	316.888	1.349
**D	SOCIALLY RESPONSIBLE DEVELOPED MARKETS FUNDAMENTAL INDEX CTF	1.349	1.349	

LISTA ESITO DELLE VOTAZIONE

Oggetto: **Compenso CS**

ASTENUTI

Badge	Ragione Sociale	Proprio	Delega	Totale
**D	CROSC-CBGS-WGSS07	18.262	18.262	18.262
**D	SCHWAB INTERNATIONAL SMALL-CAP EQUITY ETF	542.161	542.161	542.161
**D	SCHWAB FUNDAMENTAL INTERNATIONAL LARGE COMPANY INDEX ETF	311.467	311.467	311.467
**D	OREGON PUBLIC EMPLOYEES RETIREMENT SYSTEM	518.709	518.709	518.709
**D	IAM NATIONAL PENSION FUND	53.128	53.128	53.128
**D	MDPM INTERNATIONAL EQUITY POOL	204.300	204.300	204.300
**D	MD INTERNATIONAL VALUE FUND	27.400	27.400	27.400
**D	MERCER INTERNATIONAL EQUITY FUND	33.800	33.800	33.800
**D	GOVERNMENT OF THE PROVINCE OF ALBERTA	206.300	206.300	206.300
**D	MERCER NON-US CORE EQUITY FUND	365.300	365.300	365.300
**D	VEM SMALL COMPANIES TRUST	232.100	232.100	232.100
**D	THE BOEING COMPANY EMPLOYEES SAVINGS PLANS MASTER TRUST	172.355	172.355	172.355
**D	LSC PENSION TRUST	34.400	34.400	34.400
**D	THE NORTHERN TRUST COMPANY SUB-ADVISED COLLECTIVE FUNDS TRUST	1.135.300	1.135.300	1.135.300
**D	GENERAL PENSION AND SOCIAL SECURITY AUTHORITY	109.500	109.500	109.500
**D	UTAH STATE RETIREMENT SYSTEMS	41.255	41.255	41.255
**D	PUBLIC EMPLOYEES RETIREMENT ASSOCIATION OF COLORADO	139.186	139.186	139.186
**D	COLONIAL FIRST STATE INVESTMENT FUND 63	246.961	246.961	246.961
**D	AON HEWITT GLOBAL EQUITY FUND	110.400	110.400	110.400
**D	EAFE EQUITY FUND	36.802	36.802	36.802
**D	CO OPERATORS GROUP LIMITED	2.139	2.139	2.139
**D	FIRST ASSET MORNINGSTAR INTERNATIONAL VALUE INDEX ETF	87.873	87.873	87.873

Totale voti 9.523.079
 Percentuale votanti % 2,009569
 Percentuale Capitale % 1,327307

Azionisti: 64 Teste: 3
 Azionisti in proprio: 1 Azionisti in delega: 63

LISTA ESITO DELLE VOTAZIONI
Oggetto: **Compenso CS**

NON VOTANTI

Badge	Ragione Sociale	Proprio	Delega	Totale
10942	DE CINQUE GIUSEPPE			
**D	INTERFUND SICAV INTERFUND EQUITY ITALY	39.000	39.000	654.000
**D	FIDEBRAM ASSET MANAGEMENT (IRELAND) FONDIITALIA EQUITY ITALY	664.000	17.000	508.000
**D	FIDEBRAM INVESTIMENTI SGR SPA-FIDEBRAM ITALIA	17.000	508.000	165.000
**D	FIDEBRAM INVESTIMENTI SGR SPA-PIR PIANO AZIONI ITALIA	508.000	165.000	10.000
**D	FIDEBRAM INVESTIMENTI SGR SPA-PIR PIANO BILANCIATO 50	165.000	10.000	149.974
**D	FIDEBRAM INVESTIMENTI SGR SPA-PIR PIANO BILANCIATO 30	10.000		
**D	FIDEBRAM INVESTIMENTI SGR SPA-PIR PIANO BILANCIATO 30	10.000		
**D	EUF - EQUITY ITALY	149.974		
Totale voti		1.552.974		
Percentuale votanti %		0,327710		
Percentuale Capitale %		0,216450		

R

2

LISTA ESITO DELLE VOTAZIONE

Oggetto: Compenso CS

FAVOREVOLI

Badge	Regione Sociale	Proprio	Delega	Totale
10005	SPISO SERGIO	294		294
10036	LAFICCIARELLA DANIELE	2		2
10040	GOVONI COSTANTE	205		205
10093	FONTANESI FAUSTO			
DE*	CANST SCRL		77.829	77.829
DE*	CCEL 2 S.P.A.		4.381.244	4.381.244
DE*	CEFLA S. C.		126.913	126.913
DE*	CMB SOCIETA' COOP.VA MURATORI E BRACCIANI DI CARPI		126.913	126.913
DE*	COOP ALLEANZA 3.0 SOC. COOP.	158.907.826		158.907.826
DE*	COOP LIGURIA SOCIETA' COOPERATIVA DI CONSUMO	15.345.308		15.345.308
DE*	COOP LOMBARDA SOCIETA' COOPERATIVA	7.980.710		7.980.710
DE*	COOPERARE S.P.A.	19.734.937		19.734.937
DE*	FINCCC S.P.A.	216.472		216.472
DE*	HOLMO S.P.A.	47.820.654		47.820.654
DE*	NOVA COOP SOCIETA' COOPERATIVA	13.830.526		13.830.526
DE*	PAR. CO. S.P.A.	518.150		518.150
DE*	PAR.COOP.IT S.P.A.	2.696.834		2.696.834
DE*	SOFINCO S.P.A.	388.191		388.191
DE*	UNIBON SPA	546.730		546.730
DE*	UNICOOP TIRRENO SCARL	11.897.618		11.897.618
*RA	COMPUTERSHARE SPA IN QUANTO RAPP. DESIGNATO EX ART. 135 UNDECES TUF IN PERSONA DI ELIA ALBERTO		423.878	423.878
D**	GENERALI INVESTMENTS SICAV		55.426	55.426
10320	FERRARI GIAN CARLO			
DE*	UNIBON SPA		5.128.205	5.128.205
10326	TEI FABRIZIO	4.593		4.593
10517	MONTI ILIC	76		76
10547	ZANZANI ROMEO	82.489		82.489
10570	BERARDINI FRANCESCO			
RL*	COOP LIGURIA SOCIETA' COOPERATIVA DI CONSUMO	10.256.410		10.256.410
10651	MARESCA LUIGIA	42		42
10660	LANDUZZI ROBERTO	2.857		2.857
10662	COTTIGNOLA GIOVANNI	100.000		100.000
RL*	MARITIMA RAVENNATE SPA	365.485		365.485
10682	DOMENICI GINO	3.213		3.213
DE*	DOLCETTI ORIETTA		2.142	2.142
10709	GAIBA ALESSANDRO	3		3
10731	RUCCOLO ORIETTA	63		63
10861	GAMBERINI DANILLO	63		63
10888	PSARESI GIORGIO	163.149		163.149
10921	GALVANI CINZIA	42		42
10927	ENZINI ALBERTO	63		63
10937	BULGARFELLI MARCO			

Azionisti in proprio: 392

Teste: 28

Azionisti in delega: 23

Pagina 6

369



LISTA ESITO DELLE VOTAZIONI
Oggetto: **Compenso CS**

FAVOREVOLI

Badge	Ragione Sociale	Proprio	Delega	Totale
10942	COOPERABE S.P.A	7.400.000		7.400.000
**D	DE CINQUE GIUSEPPE			
**D	ARCA FONDI SGR - FONDO ARCA AZIONI ITALIA	750.000	1.388.848	2.138.848
**D	JP MORGAN FUNDS	840.068	840.068	1.680.136
**D	JP MORGAN INVESTMENT FUNDS	301.500	301.500	603.000
**D	KAIROS INTERNATIONAL SICAV - RISORGIMENTO	61.500	61.500	123.000
**D	KAIROS INTERNATIONAL SICAV - TARGET ITALY ALPHA	961.500	961.500	1.923.000
**D	KAIROS INTERNATIONAL SICAV - ITALIA	42.681	42.681	85.362
**D	ING DIRECT	119.750	119.750	239.500
**D	VANGUARD INVESTMENT SERIES PLC	43.105	43.105	86.210
**D	FIDELITY SALEM STREET TRUST: SPARTAN TOTAL INTERNATIONAL INDEX FUND	70.330	70.330	140.660
**D	THE MASTER TRUST BANK OF JAPAN LTD	1.739	1.739	3.478
**D	VARIABLE INSURANCE PRODUCTS FUND II: INTERNATIONAL INDEX PORTFOLIO	14.914	14.914	29.828
**D	FIDELITY SALEM STREET TRUST: FIDELITY ZERO INTERNATIONAL INDEX FUND	371.135	371.135	742.270
**D	FIDELITY COMMON CONTRACTUAL FUND II	105.036	105.036	210.072
**D	FIRST TRUST RIVERFRONT DYNAMIC EUROPE ET	355.054	355.054	710.108
**D	FIRST TRUST RIVERFRONT DYN DEV INT EFF	1.254.097	1.254.097	2.508.194
**D	SEGALL BRYANT&HAMILL INT SMALL CAP TRUST	11.693	11.693	23.386
**D	PINEBRIDGE DYNAMIC ASSET ALLOCATION FUND	74.070	74.070	148.140
**D	DEKA-RAB	2.280	2.280	4.560
**D	ALLIANZGT FONDS JOB	88.229	88.229	176.458
**D	CAP GROWTH	1.040.700	1.040.700	2.081.400
**D	BAYK A3 FONDS	38.596	38.596	77.192
**D	ALLIANZGT FONDS PENCASBY PENSIONS	55.000	55.000	110.000
**D	AXA ASSICURAZIONI SPA	162.262	162.262	324.524
**D	UNISUPER	100.974	100.974	201.948
**D	CALCIUM QUANT	438.792	438.792	877.584
**D	CAISSE DES DEPOTS ET CONSIGNATIONS	270.862	270.862	541.724
**D	FONDS DE RESERVE POUR LES RETRAITES	265.361	265.361	530.722
**D	FONDS DE RESERVE POUR LES RETRAITES	32.620	32.620	65.240
**D	GIVT GLOBAL EQUITY FUND A SERIES TRUST OF GLOBAL MULTI STRATEGY	10.118	10.118	20.236
**D	LGT SELECT FUNDS	104.888	104.888	209.776
**D	SHELL TRUST (BERMUDA) LTD AS TRUSTEE OF THE SHELL OVERSEAS CONTRIBUTORY PENSION FUND	22.658	22.658	45.316
**D	SHELL TRUST (BERMUDA) LIMITED AS TRUSTEE OF THE SHELL INTERNATIONAL PENSION FUND	797.717	797.717	1.595.434
**D	H.E.S.T. AUSTRALIA LIMITED	33.202	33.202	66.404
**D	H.E.S.T. AUSTRALIA LIMITED	12.599	12.599	25.198
**D	UBS ASSET MANAGEMENT LIFE LTD	28.047	28.047	56.094
**D	FIDELITY INVESTMENTS MONEY MANAGEMENT, INC. INDEXPOOL	211.881	211.881	423.762
**D	ONEPATH GLOBAL SHARES - SMALL CAP UNHEDEDGED) INDEXPOOL	107.990	107.990	215.980
**D	JP MORGAN SAR EUROPEAN FUND 50/F	27.811	27.811	55.622
**D	QANTAS SUPERANNUATION LIMITED AS TRUSTEE FOR THE QANTAS SUPERANNUATION PLAN	25.504	25.504	51.008
**D	ALTRIA CLIENT SERVICES MASTER RETIREM.T.	18.144	18.144	36.288
**D	IBM PERSONAL PENSION PLAN TRUST			
**D	UBS FTSE RAFI DEVELOPED 1000 INDEX FUND			

LISTA ESITO DELLE VOTAZIONI

Oggetto: Compenso CS

FAVOREVOLI

Badge	Ragione Sociale	Proprio	Delega	Totale
**D	ABU DHABI RETIREMENT PENSIONS AND BENEFITS	25.387	25.387	25.387
**D	FLEXSHARES MORNINGSSTAR DEVELOPED MARKETS EX-US FACTOR TILT INDEX FUND	69.056	69.056	69.056
**D	SHELL PENSIONS TRUST LIMITED AS TRUSTEE OF SHELL CONTRIBUTORY PENSION FUND	169.662	169.662	169.662
**D	STICHTING PENSIOENFONDS MEDISCH SPECIALI	255.235	255.235	255.235
**D	C&J CLARK PENSION FUND	25.917	25.917	25.917
**D	VANGUARD ESG INTERNATIONAL STOCK ETF	9.078	9.078	9.078
**D	VANGUARD TOTAL INTERNATIONAL STOCK INDEX FUND	7.500.950	7.500.950	7.500.950
**D	ALLIANZ GI FONDS DSFT	55.902	55.902	55.902
**D	JPMORGAN EUROPEAN INVESTMENT TRUST PLC	177.904	177.904	177.904
**D	STICHTING PENSIOENFONDS VOOR HULSARSEN	31.305	31.305	31.305
**D	BUREAU OF LABOR FUNDS- LABOR PENSION FUND	65.084	65.084	65.084
**D	BUREAU OF LABOR FUNDS - LABOR RETIREMENT FUND	12.153	12.153	12.153
**D	BUREAU OF LABOR FUNDS-LABOR INSURANCE FUND	15.161	15.161	15.161
**D	BUREAU OF LABOR FUNDS-LABOR RETI FUND	14.540	14.540	14.540
**D	BUREAU OF LABOR FUNDS-LABOR RETI FUND	4.919	4.919	4.919
**D	NEW YORK STATE COMMON RETIREMENT FUND	98.949	98.949	98.949
**D	ARTEMIS EUROPEAN GROWTH FUND	1.000.000	1.000.000	1.000.000
**D	JPMORGAN INTERNATIONAL VALUE FUND	102.215	102.215	102.215
**D	VANGUARD INTERNATIONAL SMALL COMPANIES INDEX FUND	36.399	36.399	36.399
**D	EL FINANCIAL CORPORATION LIMITED	7.551	7.551	7.551
**D	THE NOVA-SCOTIA HEALTH EMPLOYEES PENSION PLAN	1	1	1
**D	HILSDALE INVESTMENT MANAGEMENT	8.680	8.680	8.680
**D	DEAM FONDS AT2M	30.000	30.000	30.000
**D	STICHTING DEPOSITARY AFS DEVELOPED MARKE	304.956	304.956	304.956
**D	STICHTING SHELL PENSIOENFONDS	311.886	311.886	311.886
**D	SANLAM LIFE AND PENSIONS UK LIMITED	7.620	7.620	7.620
**D	NEW MEXICO STATE INVESTMENT COUNCIL	33.192	33.192	33.192
**D	JPMORGAN EUROPE STRATEGIC DIVIDEND FUND	27.623	27.623	27.623
**D	ALLIANZ GLOBAL INVESTORS GMBH	36.800	36.800	36.800
**D	ALLIANZ EV-WS RCM SYSPRO INDEXING EUROLAND	18.566	18.566	18.566
**D	MERRILL LYNCH PROFESSIONAL CLEARING CORP	3.057.569	3.057.569	3.057.569
**D	ANIMA SGR S.P.A. - ANIMA STAR ITALIA ALTO POTENZIALE	360.000	360.000	360.000
**D	BNIMCILL MK DIVERGTFD	92.403	92.403	92.403
**D	THE BOSTON COMPANY INC POOLED EMPLOYEE INTERNATIONAL SMALL CAPITALIZATION EQUITY FUND	43.688	43.688	43.688
**D	VANGUARD FTSE ALL WORLD EX US SMALL CAP INDEX FUND	1.320.333	1.320.333	1.320.333
**D	VANGUARD EUROPEAN STOCK INDEX FUND	936.195	936.195	936.195
**D	ALF 21117 LPLP AKTIER GLOBALE VI	3.341	3.341	3.341
**D	MARF ARROWSTREET FOREIGNL	47.551	47.551	47.551
**D	DREYFUS INTL SMALL CAP FUND	1.491.517	1.491.517	1.491.517
**D	CENTRAL PENSION FUND OF THE INT UNION OF OPERATING ENGINEERS AND PARTICIPATING EMPLOYERS	35.599	35.599	35.599
**D	CENEX UK PENSION FUND PENSIONS DEPARTMENT	7.647	7.647	7.647
**D	ICWA PUBLIC EMPLOYEES RETIREMENT SYSTEM	194.422	194.422	194.422
**D	C9W CITW FD PARAMETRIC	2.151	2.151	2.151

Azionisti: 392 Teste: 28

Azionisti in proprio: 23 Azionisti in delega: 369

Pagina 8

LISTA ESITO DELLE VOTAZIONI
Oggetto: Compenso CS

FAVOREVOLI

Badge	Ragione Sociale	Proprio	Delega	Totale
**D	FARMERS GROUP INC EMPLOYEES PENSION PLAN TRUST		226.428	226.428
**D	RMSF CIT ACWIEXUS		291.402	291.402
**D	RMSF CIT EAFE		449.842	449.842
**D	ACADIAN INTERNATIONAL SMALL CAP FUND		72.417	72.417
**D	ACADIAN INTERNATIONAL ALL CAP FUND		100.577	100.577
**D	1135 APG DME STOCK SEL		724.306	724.306
**D	1171 APG DME COI		1.738.918	1.738.918
**D	2049 APG DME ARBORST		165.349	165.349
**D	THE BANK OF NEW YORK MELLON EMPLOYEE BENEFIT COLLECTIVE INVESTMENT FUND PLAN		19.543	19.543
**D	CF DV ACWI EX-U.S. IMI FUND		4.554	4.554
**D	THE UNIVERSITY COURT OF THE UNIVERSITY OF GLASGOW		10.715	10.715
**D	MKS SIT EUROPE SMALL CAP		55.705	55.705
**D	ACADIAN ACWI EX US SMALL CAP FUND LLC		62.424	62.424
**D	ACADIAN NON US ALL CAP EQUITY FUND USD HEDGED LLC		446.088	446.088
**D	ACADIAN INTERNATIONAL EQUITY FUND LLC		101.795	101.795
**D	ENSTIG PEAK ADVISORS INC.		110.777	110.777
**D	AST PRU GROWTH ALL PTF QMA EAFE PDEF		393.338	393.338
**D	PS FTSE RAFI EU UCITS ETF BNYMTCIL		1.957	1.957
**D	POWERSHARES GLOBAL FUNDS IRELAND PLC		3.215	3.215
**D	PS FTSE RAFI DEVEL MAR EXUS FORT		163.429	163.429
**D	PUBLIC EMPLOYEES' RETIREMENT ASSOCIATION OF NEW MEXICO		54.510	54.510
**D	AST RCM WORLD TRENDS PORT PDSF		332.422	332.422
**D	PENSION RESERVES INVESTMENT TRUST FUND		328.058	328.058
**D	CAUSEWAY INTL SMALL CAP FUND		190.234	190.234
**D	BNYA SMALL CAP EUROLAND FD BNYMTCIL		370.797	370.797
**D	CIO RE STANLIB GLOBAL EQUITY FD AB		12.900	12.900
**D	AXA MFS FINANCIAL DAC		550.000	550.000
**D	DEUTSCHE XTRK MSCI EMU HDG FQ ETF		2.098	2.098
**D	SEATTLE CITY EMPLOYEES RETIREMENT SYSTEM		17.421	17.421
**D	RCMF GT ACWI EX US		878.056	878.056
**D	RCMF GT ALPHATEXTOSC		179.978	179.978
**D	ANRP SBI EQUITY		83.425	83.425
**D	THE CLEVELAND CLINIC FOUNDATION		12.901	12.901
**D	PFCE ALLIANZ BEST STYLES		22.804	22.804
**D	HF INC MASTER TRUST		11.596	11.596
**D	RAYTHEON MASTER PENSION TRUST		78.775	78.775
**D	ALLEGHENY CNVY RETIRE BRD SEGALL		43.795	43.795
**D	QSBF PANAGORA		37.841	37.841
**D	AP7 EQUITY FUND		107.248	107.248
**D	3M ERIP RAFI EAFE		78.909	78.909
**D	ALASKA PERMANENT FUND CORPORATION		218.113	218.113
**D	PHC NT SMALL CAP		34.799	34.799
**D	ACADIAN ALL COUNTRY WORLD EX US FUND		29.946	29.946

Azionisti: 392 Testi: 28
 Azionisti in proprio: 23 Azionisti in delega: 369

LISTA ESITO DELLE VOTAZIONE
 Oggetto: Compenso CS

FAVOREVOLI

Badge	Regione Sociale	Proprio	Delega	Totale
**D	VEBA PARTNERSHIP N L P	4.895	4.895	4.895
**D	VOYA MUTLI MANAGER INTERNATIONAL FACTORS FUND	125.407	125.407	125.407
**D	COX ENTERPRISES INC MASTER TRUST	256.056	256.056	256.056
**D	THE EDUCATIONAL EMPLOYEES SUPPLEMENTARY RETIREMENT SYSTEM OF FAIRFAX COUNTY	16.403	16.403	16.403
**D	PUBLIC EMPLOYEES RETIREMENT SYSTEM OF MISSISSIPPI	179.056	179.056	179.056
**D	THE STATE OF CONNECTICUT ACTINGTHROUGH ITS TREASURER	112.616	112.616	112.616
**D	UPS GROUP TRUST	142.554	142.554	142.554
**D	WEST VIRGINIA INVESTMENT MANAGEMENT BOARD	38.951	38.951	38.951
**D	ALLIANCEBERNSTEIN FUN DYNAMIC	8.285	8.285	8.285
**D	BROWN BROTHERS HARRIMAN TRUSTE	47.346	47.346	47.346
**D	SOGECAP ACTIONS SMALL CAP	1.293.847	1.293.847	1.293.847
**D	ALLIANZ CAVAMAC ACTIONS INT	9.454	9.454	9.454
**D	SG ACTIONS EUROPE MID CAP	269.115	269.115	269.115
**D	ESPERIDES - S.A. SICAV - FIS	23.387	23.387	23.387
**D	AMUNDI FUNDS EQUITY EUROLAND SMALL CAP	1.135.696	1.135.696	1.135.696
**D	ALLIANZ GLOBAL INVESTORS FRANCE	6.821	6.821	6.821
**D	AMUNDI ETF FTSE ITALIA PIR UCITS ETF DR	11.429	11.429	11.429
**D	ACADIAN NON-US SMALL-CAPLONG-SHORT EQUITY FUND LLC C/O ACADIAN ASSET MANAGEMENT LLC	134.836	134.836	134.836
**D	PANAGORA DYNAMIC GLOBAL EXTENDED ALPHA FUND LTD C/O PANAGORA ASSET MANAGEMENT INC	1.118.131	1.118.131	1.118.131
**D	COLONIAL FIRST STATE INVT LTD RE COMMONWEALTH SPLST FUND 10 C/O ACADIAN ASSET MANAGEMENT LLC	92.024	92.024	92.024
**D	GMO MASTER PORTFOLIOS (ONSHR) LP GMO TAX MGD BCHK FRE FD CO GRANTHAM MAYO VAN OTTERLOO AND CO LLC	877	877	877
**D	CX GLOBAL EQUITIES LIMITED - CASCELLA	7.175	7.175	7.175
**D	LEGAL AND GENERAL ASSURANCE PENSIONS MANAGEMENT LIMITED	761.172	761.172	761.172
**D	LEGAL AND GENERAL COLLECTIVE INVESTMENT TRUST	8.994	8.994	8.994
**D	OLD WESTBURY SMALL AND MID CAP STRATEGIES FUND	487.704	487.704	487.704
**D	PANAGORA DYNAMIC INTERNATIONAL EQUITY EXTENDED ALPHA FUND LLC	108.191	108.191	108.191
**D	SEGALL BRYANT AND HAMILL INTERNATIONAL SMALL CAP FUND.	540.049	540.049	540.049
**D	GOVERNMENT OF NORWAY	19.764.255	19.764.255	19.764.255
**D	CH0526 - OBS (CH) INSTITUTIONAL FUND - EQUITIES GLOBAL SMALL CAP PASSIVE II	10.622	10.622	10.622
**D	UES FUND MGT (CH) AG CH0516/UBSCHLF2-EGSCPII	121.785	121.785	121.785
**D	TEACHERS' RETIREMENT SYSTEM OF THE STATE OF ILLINOIS	102.517	102.517	102.517
**D	FIDELITY RUTLAND SQUARETRUST II: STRATEGIC ADVISERS INT F	156.166	156.166	156.166
**D	INTERNATIONAL MONETARY FUND	13.275	13.275	13.275
**D	DUPONT PENSION TRUST	128.141	128.141	128.141
**D	PENSION BENEFIT GUARANTY CORPORATION	400.794	400.794	400.794
**D	INTERNATIONAL PAPER CO COMMINGLED INVESTMENT GROUP TRUST	51.625	51.625	51.625
**D	USAA INTERNATIONAL FUND	282.274	282.274	282.274
**D	BERNSTEIN FUND, INC.- INTERNATIONAL SMALL CAP PORTFOLIO	330.900	330.900	330.900
**D	GHAM GROUP PENSION TRUST III	48.399	48.399	48.399
**D	GHAM GROUP PENSION TRUST II	9.968	9.968	9.968
**D	ANIMA FUNDS PLC	63.000	63.000	63.000
**D	TOYOTA MOTOR PENSION FUND	46.691	46.691	46.691

LISTA ESITO DELLE VOTAZIONE
Oggetto: Compenso CS

FAVOREVOLI

Badge	Ragione Sociale	Proprio	Delega	Totale
**D	ARROWSTREET INTERNATIONAL EQUITY SAFE TRUST FUND	179.487	179.487	179.487
**D	ARROWSTREET INTERNATIONAL EQUITY ACWI EX US TRUST FUND	449.691	449.691	449.691
**D	ARROWSTREET INTL EQ ACWI EX US ALPHA EXTENSION TRUST FUND	26.075	26.075	26.075
**D	DIGNITY HEALTH	21.561	21.561	21.561
**D	DIGNITY HEALTH RETIREMENT PLAN TRUST	36.881	36.881	36.881
**D	THE WALT DISNEY COMPANY RETIREMENT PLAN MASTER TRUST	145.502	145.502	145.502
**D	URS (US) GROUP TRUST	14.670	14.670	14.670
**D	DAN RETIREE MEDICAL BENEFITS TRUST	67.719	67.719	67.719
**D	CITY OF EDMONTON EQUITY UNIT TRUST	114.483	114.483	114.483
**D	THE REGENTS OF THE UNIVERSITY OF CALIFORNIA	327.827	327.827	327.827
**D	ALLIANZGI INTERNATIONAL SMALL-CAP OPPORTUNITIES LLC	525.557	525.557	525.557
**D	VALIC COMPANY I - ASSET ALLOCATION FUND	7.545	7.545	7.545
**D	ALLIANZGI BEST STYLES GLOBAL EQUITY FUND	51.626	51.626	51.626
**D	ALLIANZGI GLOBAL DYNAMIC ALLOCATION FUND	15.252	15.252	15.252
**D	ALLIANZGI GLOBAL SMALL-CAP OPPORTUNITIES PORTFOLIO	6.986	6.986	6.986
**D	FEI SELECT LLC	64.990	64.990	64.990
**D	GMO FUNDS PLC GLOBAL REAL RETURN (UCIWS) FUND	84.870	84.870	84.870
**D	PIMCO BALANCED INCOME FUND (CANADA)	6.111	6.111	6.111
**D	GLOBAL MULTI ASSET STRATEGY FUND	2.841	2.841	2.841
**D	TIFF INVESTMENT PROGRAM, INC - TIFF MULTI-ASSET FUND	11.151	11.151	11.151
**D	GMO ALPHA ONLY FUND	4.757	4.757	4.757
**D	JNL MULTI-MANAGER INTERNATIONAL SMALL CAP FUND	430.190	430.190	430.190
**D	KP INTERNATIONAL EQUITY FUND	25.621	25.621	25.621
**D	LOS ANGELES COUNTY EMPLOYEES RETIREMENT ASSOCIATION	225.941	225.941	225.941
**D	MARYLAND STATE RETIREMENT & PENSION SYSTEM	40.431	40.431	40.431
**D	ALLIANZ GLOBAL INVESTORS GMBH FOR ALLIANZ STRAT. BALANCE	4.907	4.907	4.907
**D	ALLIANZ GLOBAL INVESTORS GMBH FOR ALLIANZ STRAT. STABILITÄT	66.378	66.378	66.378
**D	ALLIANZ GLOBAL INVESTORS GMBH FOR ALLIANZ STRAT. WACHSTUM	12.241	12.241	12.241
**D	ALLIANZ GLOBAL INVESTORS GMBH FOR ALLIANZ STRAT. WACHSTUM PLUS	74.677	74.677	74.677
**D	QWA INT SMALL CAP EQ FD OF THE PRU TR COM INST BUS TRU	196.767	196.767	196.767
**D	MGI FUNDS PIC	91.120	91.120	91.120
**D	MERGER GIF COF	116.251	116.251	116.251
**D	GRPA PANTHER FUND L.P	43.513	43.513	43.513
**D	STATE OF NEW JERSEY COMMON PENSION FUND D	2.756	2.756	2.756
**D	CITY OF NEW YORK GROUP TRUST	50.144	50.144	50.144
**D	PIMCO EQUITY SERIES:PIMCO RAFT DYNAMIC MULTI-FACTOR INT EQ ETF	577.778	577.778	577.778
**D	COSMOPOLITAN INVESTMENT FUND	2.821	2.821	2.821
**D	GVA PINNERIDGE LP	2.837	2.837	2.837
**D	PIMCO FUNDS GLOBAL INVESTORS SERIES PIC	42.351	42.351	42.351
**D	PIMCO RAE FUNDAMENTAL INTERNATIONAL FUND LLC	71.680	71.680	71.680
**D	PIMCO EQUITY SERIES: PIMCO DIVIDEND AND INCOME FUND	233.874	233.874	233.874
**D	PIMCO EQUITY SERIES: PIMCO RAE FUNDAMENTAL INTERNATIONAL FUND	46.919	46.919	46.919
**D		168.320	168.320	168.320

Azionisti:

392 Testi:

28

Azionisti in proprio: 23

Azionisti in delega: 369

LISTA ESITO DELLE VOTAZIONE
 Oggetto: Compenso CS

FAVOREVOLI

Badge	Regione Sociale	Proprio	Delega	Totale
**D	PGIM FUNDS PUBLIC LIMITED COMPANY	13.399	13.399	13.399
**D	ARROWSTREET (CANADA) GLOBAL ALL-COUNTRY FUND I	320.670	320.670	320.670
**D	ARROWSTREET (CANADA) GLOBAL ALL-COUNTRY FUND II	65.451	65.451	65.451
**D	ARROWSTREET (CANADA) GLOBAL WORLD FUND I	54.617	54.617	54.617
**D	ARROWSTREET (CANADA) GLOBAL SMALL CAP FUND I	3.873	3.873	3.873
**D	DWS INVESTMENT GMBH FOR DEAM FONDS PNB I	20.000	20.000	20.000
**D	DWS INVESTMENT GMBH FOR DEAM FONDS DKS I	40.000	40.000	40.000
**D	DWS INVESTMENT GMBH FOR DEAM FONDS GDP I	84.000	84.000	84.000
**D	DWS INVESTMENT GMBH FOR DEAM FONDS RHEIN	204.000	204.000	204.000
**D	DWS INVESTMENT GMBH FOR DEAM FONDS EMP I	200.000	200.000	200.000
**D	DWS INVESTMENT GMBH FOR DEAM NKS FONDS	50.000	50.000	50.000
**D	HONG KONG SPECIAL ADMINISTRATIVE REGION GOVERNMENT-EXCHANGE F	231.045	231.045	231.045
**D	SCOTIA BALANCED OPPORTUNITIES FUND	91.200	91.200	91.200
**D	SSGA SPDR STFS EUROPE II PUBLIC LIMITED COMPANY	94.274	94.274	94.274
**D	TENNESSEE CONSOLIDATED RETIREMENT SYSTEM	68.073	68.073	68.073
**D	TENNESSEE CONSOLIDATED RETIREMENT SYSTEM	305.973	305.973	305.973
**D	DWS INVESTMENT GMBH FOR DEAM-FONDS MASP	165.000	165.000	165.000
**D	PINEBRIDGE GLOBAL FUNDS	58.411	58.411	58.411
**D	ALLIANZ GLOBAL INVESTORS GMBH FOR ALLIANZGI-FONDS HFT	45.115	45.115	45.115
**D	ASIAN DEVELOPMENT BANK	10.797	10.797	10.797
**D	SO CA UFCW UNIONS AND FOOD EMPLOYERS JOINT PENSION TRUST FUND	18.664	18.664	18.664
**D	VANGUARD FTSE DEVELOPED EUROPE ALL CAP INDEX ETF	7.983	7.983	7.983
**D	VANGUARD FTSE DEVELOPED ALL CAP EX NORTH AMERICA INDEX ETF	16.375	16.375	16.375
**D	VANGUARD DEVEL ALL-CAP EX NORTH AMERICA EQF IND POOLED FUND	1.483	1.483	1.483
**D	WELLS FARGO BK DECL OF TR EST INV FUNDS FOR EMPLOYEE BEN FR	12.830	12.830	12.830
**D	WISDOMTREE ISSUER PUBLIC LIMITED COMPANY	3.804	3.804	3.804
**D	DIVERSIFIED MARKETS (2010) POOLED FUND TRUST	12.900	12.900	12.900
**D	WASHINGTON STATE INVESTMENT BOARD	193.845	193.845	193.845
**D	WISDOMTREE DYNAMIC CURRENCY HEDGED INTRNL EQUITY FUND	16.236	16.236	16.236
**D	WISDOMTREE INTERNATIONAL HIGH DIVIDEND FUND	21.820	21.820	21.820
**D	WISDOMTREE INTERNATIONAL MIDCAP DIVIDEND FUND	98.534	98.534	98.534
**D	WISDOMTREE EUROPE HEDGED SMALLCAP EQUITY FUND	235.411	235.411	235.411
**D	SSGA RUSSELL FD GL EX-US INDEX NONLENDING OP COMMON TRUST FUND	15.337	15.337	15.337
**D	SSGA FTSE RAFI DEVELOPED 1000 INDEX NON-LENDING COMMON TR F	19.697	19.697	19.697
**D	STATE STREET RAFI DEVELOP EX-US INDEX NON-LENDING COMMON TR FD	3.171	3.171	3.171
**D	SS BK AND TRUST COMPANY INV FUNDS FOR TAXEXEMPT RETIREMENT PL	758.586	758.586	758.586
**D	VANGUARD TOTAL WORLD STOCK INDEX FUND	156.783	156.783	156.783
**D	VANGUARD DEVELOPED MARKETS INDEX FUND	2.867.517	2.867.517	2.867.517
**D	DB X TRACKERS	124.803	124.803	124.803
**D	DEUTSCHE INVEST II	240.000	240.000	240.000
**D	DB PRIVATMANDAT COMFORT	1.560.000	1.560.000	1.560.000
**D	UBS ETF	113.379	113.379	113.379
**D	KAISER PERMANENTE GROUP TRUST	174.516	174.516	174.516

LISTA ESITO DELLE VOTAZIONI
Oggetto: Compenso CS

FAVOREVOLI

Badge	Ragione Sociale	Proprio	Delega	Totale
**D	IBM 401K PLUS PLAN		89.515	89.515
**D	REGIME DE RENTES DU MOUVEMENT DESJARDINS		59.145	59.145
**D	BOSTON RETIREMENT SYSTEM		92.877	92.877
**D	STATE OF MINNESOTA		51.318	51.318
**D	MERCER NON-US CORE EQUITY FUND		244.169	244.169
**D	SPDR S&P WORLD (EX-US) ETF		89.726	89.726
**D	NEW ENGLAND CARPENTERS PENSION FUND		4.210	4.210
**D	NEW ENGLAND CARPENTERS GUARANTEED ANNUITY FUND		47.696	47.696
**D	STATE OF MONTANA BOARD OF INVESTMENTS		68.483	68.483
**D	MAJOR LEAGUE BASEBALL PLAYERS PENSION PLAN		81.652	81.652
**D	MSCI EAFE SMALL CAP BROV INDEX SEC COMMON TR F		144.071	144.071
**D	THE ARROWSTREET COMMON CONTRACTUAL FUND		152.364	152.364
**D	PINEBRIDGE GLOBAL DYNAMIC ASSET ALLOCATION FUND LLC		13.685	13.685
**D	NATWEST TRU+DEP SERV LTD APO ST. JAMES'S PL BAL MANAGED UN TR		172.899	172.899
**D	MANAGED PENSION FUNDS LIMITED		121.974	121.974
**D	ALLIANZ INV INV FDS- ALLIANZ BEST STYLES GLOBAL AC EQUITY FUND		13.633	13.633
**D	YANGUARD INV FUNDS ICVC-VANGUARD FTSE GLOB ALL CAP IND FUND		1.769	1.769
**D	SCOTTISH WIDOWS INV SOL F ICVC- FUNDAMENTAL INDEX GLE EQ F		238.961	238.961
**D	PINEBRIDGE GLOBAL DYNAMIC ASSET ALLOCATION FUND		53.249	53.249
**D	SUNSHINE SUPERANNUATION FUND		65.690	65.690
**D	SUNSHINE SUPERANNUATION FUND		19.879	19.879
**D	VEN SMALL COMPANIES TRUST		181.654	181.654
**D	CANADA PENSION PLAN INVESTMENT BOARD		600	600
**D	AMERICAN CENTURY QUANTITATIVE EQUITY FUNDS, INC - AC ALTERNATIVE EQUITY		63.551	63.551
**D	GMO BENCHMARK-FREE FUND		157.142	157.142
**D	GCA ENHANCED MASTER FUND, LTD.		480.946	480.946
**D	CATHOLIC ENDOWMENT FUND, LP		2.638	2.638
**D	CHURCH OF ENGLAND INVESTMENT FUND FOR PENSIONS		264.402	264.402
**D	FUNDO DE PENSÕES		12.161	12.161
**D	JOSHUA GREEN CORPORATION		1.150	1.150
**D	ASCENSION HEALTHCARE MASTER PENSION TRUST		78.592	78.592
**D	WHEELS COMMON INVESTMENT FUND		5.085	5.085
**D	EXELON CORPORATION PENSION MASTER RETIREMENT TRUST		34.077	34.077
**D	EXELON CORPORATION EMPLOYEES' BENEFIT TRUST FOR UNION EMPL		14.539	14.539
**D	LSC PENSION TRUST		146.596	146.596
**D	PRODUCER-WALTERS GUILD OF AMERICA PENSION PLAN		28.638	28.638
**D	HOSPITAL AUTHORITY PROVIDENT FUND SCHEME		625.436	625.436
**D	82A HOLDINGS, LLC		32.302	32.302
**D	RTGI-QM COMMON DAILY ALL COUNWD EX-US INV MKT INDEX F NONLEND		10.783	10.783
**D	SENTINEL INTERNATIONAL FUND		1.377	1.377
**D	ASCENSION ALPHA FUND, LLC		227.118	227.118
**D	AVO INTERNATIONAL SMALL CAP FUND, LTD.		74.749	74.749
**D	THE PUBLIC INSTITUTION FOR SOCIAL SECURITY		291.821	291.821

Azionisti:

392 Teste:

28

Pagina 13

Azionisti in proprio:

23

Azionisti in delega:

369

LISTA ESITO DELLE VOTAZIONI

Oggetto: Compenso CS

FAVOREVOLI

Badge	Regione Sociale	Proprio	Delega	Totale
**D	NEW ZEALAND SUPERANNUATION FUND		111.735	111.735
**D	CAERPIILLAR INC MASTER RETIREMENT TRUST		22.238	22.238
**D	CRYSTAL BRIDGES-MUSEUM OF AMERICAN ART, INC		36.105	36.105
**D	EXELON CORPORATION DEF CONTRIBUTION RET PLANS MASTER TR		36.489	36.489
**D	FLORIDA COLLEGE SAVINGS PROGRAM		21.742	21.742
**D	FORD MOTOR COMPANY DEFINED BENEFIT MASTER TRUST		15.259	15.259
**D	FORD MOTOR COMPANY DEFINED BENEFIT MASTER TRUST		5.765	5.765
**D	OWENS CORNING DEFINED BENEFIT MASTER TRUST		16.809	16.809
**D	NORTHERN TRUST GLOBAL INVESTMENTS COLLECTIVE FUNDS TRUST		420.667	420.667
**D	NATIONAL RAILROAD RETIREMENT INVESTMENT TRUST		130.628	130.628
**D	THE WALTON FAMILY FOUNDATION		112.988	112.988
**D	AMERICAN HONDA MASTER RETIREMENT TRUST		48.117	48.117
**D	PRESNO COUNTY EMPLOYERS RETIREMENT ASSOCIATION		69.223	69.223
**D	FLORIDA PREPAID COLLEGE PROGRAM		166.965	166.965
**D	LOS ANGELES CITY EMPLOYERS RETIREMENT SYSTEM		639.227	639.227
**D	POLICEMEN'S ANNUITY AND BENEFIT FUND OF CHICAGO		303.508	303.508
**D	VAN ANDEL INSTITUTE		15.247	15.247
**D	FORD MOTOR COMPANY OF CANADA, LIMITED PENSION TRUST		2.440	2.440
**D	IBM DIVERSIFIED GLOBAL EQUITY FUND		24.758	24.758
**D	STICHTING HEINEKEN PENSIOENFONDS		42.495	42.495
**D	STICHTING PENSIOENFONDS APF		6.600	6.600
**D	THE TRUSTEES OF CHEVRON JK PENSION PLAN		4.964	4.964
**D	THE BOARD OF THE PENSION PROTECTION FUND		22.428	22.428
**D	STICHTING PENSIOENFONDS VAN DE METALEKTRO (PME)		107.028	107.028
**D	THE TRUSTEES OF TESCO PLC PENSION SCHEME		108.411	108.411
**D	COLONIAL FIRST STATE INVESTMENT FUND 50		66.555	66.555
**D	MUNICIPAL EMPLOYEES ANNUITY AND BENEFIT FUND OF CHICAGO		9.823	9.823
**D	MUNICIPAL EMPLOYEES ANNUITY AND BENEFIT FUND OF CHICAGO		133.748	133.748
**D	LEGAL & GENERAL ICAV		10.163	10.163
**D	BRITISH COLUMBIA INVESTMENT MANAGEMENT CORPORATION		427.225	427.225
**D	STATE TEACHERS RETIREMENT SYSTEM OF OHIO		931.078	931.078
**D	VERDPAPIRFONDDET KLP AKSJEGLOBAL SMALL CAP INDERS I		60.283	60.283
**D	UNIVEST		751.901	751.901
**D	IPM UMBRELLA FUND		11.876	11.876
**D	MEDIOBANCA GESTIONE FONDI SGR - FLESSIBILE FUTURO ITALIA		2.700.000	2.700.000
**D	STICHTING PENSIOENFONDS FGB		266.818	266.818
**D	COLLEGES OF APPLIED ARTS AND TECHNOLOGY PENSION P		176.578	176.578
**D	ONTARIO POWER GENERATION INC		16.086	16.086
**D	3M CANADA COMPANY MASTER TRUST		32.997	32.997
**D	CC & I INTERNATIONAL EQUITY FUND		13.200	13.200
**D	CC&I GLOBAL EQUITY FUND		118.000	118.000
**D	CC&I Q GROUP GLOBAL EQUITY FUND		113.300	113.300
**D	METALLENTE FONDS PORTFOLIO		24.028	24.028

Azionisti:

392

Teste:

28

Azionisti in proprio:

23

Azionisti in delega:

369

LISTA ESITO DELLE VOTAZIONI
Oggetto: **Compenso CS****FAVOREVOLI**

Badge	Regione Sociale	Proprio	Delega	Totale
**D	PREMIUMMANDAT BALANCE	18.304	21.044	39.348
**D	PREMIUMMANDAT DYNAMIK	21.044	523.160	544.204
**D	ALLIANZ GLOBAL INVESTORS FUND	523.160	1.300.000	1.823.160
**D	AXA WORLD FUNDS	1.300.000	1.035.000	2.335.000
**D	ALLIANZ GLOBAL INVESTORS EUROPE GMBH SEDE SECONDARIA FONDO ALLIANZ AZIONI ITALIA ALL STARS	1.035.000		1.035.000
10967	DALLE RIVE ERNESTO			
FL*	NOVA COOP SOCIETA' COOPERATIVA	29.183.410		29.183.410
11009	COPPOLA FABIO			
DE*	WHITEBOX MUTI STRATEGY PARTNERS L.P.		4.499.472	4.499.472
DE*	WHITEBOX RELATIVE VALDE PARTNERS LP		4.323.021	4.323.021
11227	CIRINCIONE GIROLAMO	1.029		1.029
11248	FIORITO RICCARDO	1		1
11413	MAGRINO FRANCO	3		3
7249	PERONI DANIELE			
DE*	FEDERAZIONE DELLE COOPERATIVE DELLA PROVINCIA DI RAVENNA SCPA		120.570	120.570
Totale voti			442.023.587	
Percentuale votanti %			93,276212	
Percentuale Capitale %			61,608350	

Azionisti:
Azionisti in proprio:392 Tesi:
23 Azionisti in delega:28
369

Adunato M1) del n. 2526/1635 del 14/10

**RACCOMANDAZIONE DEL COLLEGIO SINDACALE DI UNIPOL GRUPPO S.P.A.
PER IL CONFERIMENTO DELL'INCARICO DI REVISIONE LEGALE DEI CONTI
PER GLI ESERCIZI 2021-2029**

1. INTRODUZIONE

Con l'approvazione del Bilancio al 31 dicembre 2020 verrà a scadenza l'incarico di revisione legale dei conti conferito da Unipol Gruppo S.p.A. ("Unipol" o la "Società") a PricewaterhouseCoopers S.p.A. ("PWC") per gli esercizi dal 2012 al 2020. Essendo tale incarico non più rinnovabile a PWC ai sensi della normativa vigente, Unipol dovrà conferire ad altra società di revisione un nuovo incarico novennale per gli esercizi dal 2021 al 2029 (l'"Incarico").


A tale proposito si rileva che la Società ha ritenuto opportuno avviare nella seconda metà del 2018 il processo per la selezione del revisore al quale conferire l'incarico, affinché questo venga sottoposto all'approvazione dell'Assemblea chiamata a deliberare in ordine al bilancio dell'esercizio chiuso al 31 dicembre 2018, al fine prioritario di preconstituire le condizioni per l'assunzione da parte del revisore prescelto del ruolo di "revisore principale" del Gruppo Unipol, nonché di garantire il rispetto del divieto previsto dalla disciplina di riferimento di ricevere dal revisore medesimo, nei dodici mesi precedenti l'inizio dell'incarico, i servizi di "progettazione e realizzazione di procedure di controllo interno e gestione del rischio relative alla preparazione e/o al controllo dell'informativa finanziaria, oppure [di] progettazione e realizzazione di sistemi tecnologici per l'informativa finanziaria" (c.d. "cooling in period").

Il Collegio Sindacale, quale Comitato per il Controllo Interno e la Revisione Contabile, ha condiviso le sopra citate valutazioni della Società e ha svolto - nell'ambito del processo di selezione del revisore al quale conferire l'incarico - le attività di propria competenza, ad esito delle quali ha predisposto - in ossequio alla normativa vigente e secondo le finalità della stessa, nonché in conformità alla procedura adottata in proposito da Unipol - la seguente raccomandazione diretta al Consiglio di Amministrazione (la "Raccomandazione").

2. QUADRO NORMATIVO

La "Procedura per il conferimento dell'incarico di revisione legale", adottata dalla Società in conformità a quanto previsto dall'art. 16, comma 3, del Regolamento di cui *infra*, (la "Procedura"), si inquadra nel contesto delle seguenti normative di riferimento, nazionale ed europea, nonché delle ulteriori disposizioni dalle stesse richiamate:

- Regolamento (UE) n. 537/2014 (il "Regolamento") del Parlamento europeo e del Consiglio del 16 aprile 2014 sui requisiti specifici relativi alla revisione legale dei conti di enti di interesse pubblico (gli "EIP"), tra i quali rientrano le società italiane emittenti



valori mobiliari ammessi alla negoziazione sui mercati regolamentati italiani e dell'Unione Europea, gli enti creditizi e le imprese di assicurazione;

- Decreto Legislativo 27 gennaio 2010, n. 39 (il "Decreto") come modificato dal Decreto Legislativo 17 luglio 2016, n. 135 di attuazione della Direttiva 2006/43/CE relativa alle revisioni legali dei conti annuali e dei conti consolidati, come a sua volta modificata dalla Direttiva 2014/56/UE del Parlamento europeo e del Consiglio del 16 aprile 2014.

Tali disposizioni hanno, tra l'altro, rafforzato il ruolo del Comitato per il Controllo Interno e la Revisione Contabile - che si identifica nel Collegio Sindacale per le società qualificate come EIP che adottano un sistema di amministrazione tradizionale - nel processo di conferimento di incarico di revisione legale dei conti, attribuendo a tale organo la responsabilità della procedura di selezione del revisore e affidandogli il compito di presentare al Consiglio di Amministrazione una raccomandazione motivata per il conferimento del suddetto incarico.

Ai sensi del Regolamento, la raccomandazione deve contenere quanto meno due possibili alternative di conferimento e una preferenza debitamente giustificata per una delle due, al fine di consentire all'Assemblea di assumere una decisione adeguatamente ponderata.

Alla luce di quanto sopra riportato, il Collegio Sindacale di Unipol, quale Comitato per il Controllo Interno e la Revisione Contabile, ad esito della Procedura - per lo svolgimento della quale si è avvalso del supporto della Direzione Generale Area Amministrazione, Controllo di Gestione e Operations (la "DGA") - ha predisposto la presente Raccomandazione.

3. LA PROCEDURA DI SELEZIONE

3.1 Premessa

Unipol ha adottato nel corso del 2018 la Procedura, che disciplina il processo per il conferimento dell'incarico di revisione legale o volontaria ad un revisore legale e/o ad una società di revisione legale (il "Revisore" o i "Revisori") da parte di Unipol e delle società dalla medesima controllate rientranti nel perimetro di applicazione della Procedura stessa (le "Società in perimetro"), perseguendo, in conformità alle disposizioni di legge applicabili ed in coerenza con i principi di revisione internazionali di riferimento, l'obiettivo prioritario di individuare - adottando un processo omogeneo condiviso dalle Società in perimetro e coordinato da Unipol medesima - un Revisore principale per il Gruppo (il "Revisore Principale"), fatto salvo il caso in cui, in ossequio alle disposizioni vigenti in materia di indipendenza e di rispetto delle situazioni di incompatibilità, sia necessario, per alcune società del Gruppo, individuare un diverso revisore (il "Revisore Secondario").

In linea con le sopra descritte finalità, il conferimento dell'incarico avviene sulla base di una procedura di selezione condotta d'intesa da Unipol e da UnipolSai Assicurazioni S.p.A.

("UnipolSai"), principale controllata del Gruppo e società quotata, i cui esiti sono sottoposti ai competenti organi sociali delle altre Società in perimetro per le deliberazioni di rispettiva competenza.

Il Collegio Sindacale di Unipol ha verificato – congiuntamente all'organo di controllo di UnipolSai - la conformità del processo delineato nella Procedura alla disciplina *pro-tempore* vigente in materia di conferimento di incarico di revisione.

3.2 Le attività preliminari

La Procedura prevede che siano individuati preliminarmente:

- i servizi oggetto di incarico (i "**Servizi richiesti**" – rif. Allegato 1);
- gli *standard* di qualità ed i principi di revisione tempo per tempo vigenti (gli "**Standard**") ai quali il Revisore è chiamato a conformarsi nella prestazione dei Servizi richiesti;
- l'elenco delle Società in perimetro (le "**Società conferenti**" – rif. Allegato 2) per le quali i Revisori sono chiamati a formulare un'offerta per la prestazione dei Servizi richiesti (l'"**Offerta**");
- le ulteriori condizioni alle quali i Revisori devono uniformarsi nella formulazione dell'Offerta,

nonché criteri di pre-selezione, trasparenti e non discriminatori, per la determinazione dei Revisori invitati a formulare l'Offerta, che tengono conto in particolare:

- del fatto che il Revisore ha prestato/presta attività di revisione legale presso imprese di analoghe dimensioni di fatturato delle Società conferenti e/o operanti nei medesimi settori di *business* di queste ultime;
- del fatto che il Revisore è parte di un *network* che copre integralmente l'area geografica di operatività delle Società conferenti.

Per quanto riguarda i Revisori che hanno espresso un'autonoma manifestazione di interesse alla partecipazione alla procedura di selezione, la Procedura prevede che la DGA ne valuti l'inserimento nella lista in base ai criteri di pre-selezione.

Le suddette attività preliminari sono state condivise con la DGA da entrambi i Collegi Sindacali di Unipol e di UnipolSai.

3.3 La Lettera di Invito

In base ai criteri di pre-selezione individuati e tenuto conto delle situazioni di incompatibilità statuite dalla vigente disciplina, Unipol ha inviato, in data 12 novembre 2018, a BDO Italia S.p.A. ("**BDO**"), EY S.p.A. ("**EY**") e KPMG S.p.A. ("**KPMG**") – congiuntamente i "**Revisori**"

selezionati - lettera d'invito (la "**Lettera di invito**") a presentare l'Offerta a favore delle Società conferenti per il periodo specificamente indicato per ciascuna di esse.

La Lettera di Invito riportava in particolare:

- i dettagli necessari a comprendere l'operatività di Unipol e delle principali Società conferenti, nonché i Servizi richiesti, inclusa l'indicazione degli Standard;
- i criteri e le modalità di valutazione delle Offerte;
- il termine e le modalità attraverso cui i Revisori selezionati possono presentare l'Offerta, con espressa richiesta di strutturare la stessa, distinguendo chiaramente tra:
 - una sezione tecnica (la "**Sezione Tecnica**") nella quale riportare:
 - una descrizione dell'approccio operativo che si intende adottare per lo svolgimento dell'incarico;
 - un'informativa circa l'esperienza maturata;
 - l'indicazione del *team* proposto, specificando - tra le altre informazioni - gli incarichi più significativi svolti dai Partner e dai Manager. Con specifico riferimento all'attività di formulazione del giudizio sulla sufficienza delle riserve tecniche, devono essere descritti separatamente (i) il *team* proposto per lo svolgimento di tale attività, ovvero (ii) i professionisti/esperti attuari della cui collaborazione il Revisore intende avvalersi;
 - l'effort che, per ciascun anno del periodo di Incarico, si intende proporre per lo svolgimento dei Servizi richiesti presso Unipol e le altre Società conferenti;
 - una sezione economica (la "**Sezione Economica**"), nella quale riportare il *mix* del *team* proposto, articolato secondo i parametri specificamente indicati, prevedendo per ciascuna figura professionale percentuali definite di riparto tra attività di revisione legale e attività inerenti le tematiche *Solvency II*, nonché gli onorari richiesti, al netto del contributo di vigilanza da corrispondere alla Consob (il "**Prezzo Complessivo**").

Ai Revisori selezionati è stato richiesto altresì di integrare l'Offerta con dichiarazioni, attestanti in particolare:

- l'elenco degli incarichi di consulenza/prestazioni professionali eventualmente resi, direttamente o indirettamente, anche con riferimento alla propria Rete di appartenenza, a Unipol e a ciascuna delle altre Società conferenti, a loro controllanti o a loro controllate, al momento della formulazione dell'Offerta, specificando quelli da

- considerarsi ammessi e quelli da considerarsi vietati ai fini del conferimento dell'incarico ed il relativo oggetto, valore, durata e data di scadenza, nonché l'indicazione delle attività svolte per le Società conferenti negli ultimi dodici mesi;
- l'insussistenza di cause di incompatibilità con le attività di revisione legale o pregiudizievoli per l'indipendenza del revisore ai sensi della normativa nazionale ed europea in vigore, illustrando:
 - i. le procedure adottate per prevenire e rilevare tempestivamente le situazioni di incompatibilità;
 - ii. le misure adottate/che si intende adottare per rimuovere le situazioni di incompatibilità eventualmente rilevate e/o per garantire l'indipendenza e l'obiettività nonché per mitigare i rischi eventualmente rilevati, con riferimento al periodo di revisione legale ed al c.d. *cooling in period*;
 - anche con riferimento alla propria Rete di appartenenza, l'esistenza o meno di situazioni di conflitto di interesse, anche potenziali, in relazione agli incarichi svolti negli ultimi 5 anni o in essere a favore di terzi, precisando gli elementi necessari al fine di consentire ad Unipol di valutare la situazione di conflitto.

3.4 I criteri di valutazione

Ai fini dell'individuazione dell'offerta economicamente più vantaggiosa, ovvero sia dell'offerta che realizza il miglior rapporto tra le componenti che esprimono le qualità di natura tecnica e il Corrispettivo Complessivo offerto (l'"**Offerta economicamente più vantaggiosa**"), ai sensi della Procedura, si procede a:

- attribuire un punteggio alla Sezione Tecnica (il "**Punteggio Tecnico**"), applicando a ciascuno dei criteri di valutazione predeterminati i seguenti parametri di ponderazione:
 - approccio operativo: 15%;
 - esperienza del revisore: 30%;
 - *team* proposto: 35%;
 - *effort*: 20%,

e quindi ad individuare tra le Offerte quella che abbia ottenuto il Punteggio Tecnico migliore (il "**Punteggio Tecnico Migliore**");

- fatta eccezione per l'Offerta che abbia ottenuto il Punteggio Tecnico Migliore, integrare il Prezzo Complessivo con il Punteggio Tecnico mediante l'applicazione a detto prezzo di un coefficiente parametrato al Punteggio Tecnico Migliore, così da ottenere una

B

N
5
AP

- rivalutazione del Prezzo Complessivo delle singole Offerte (la "Rivalutazione del prezzo"), come previsto dai criteri di valutazione indicati nella Lettera di Invito;
- determinare lo *scoring* finale assegnato ad ogni singola Offerta, sommando il Prezzo Complessivo alla Rivalutazione del prezzo;
 - individuare quindi l'Offerta con lo *scoring* finale più basso quale Offerta economicamente più vantaggiosa.

3.5 Lo svolgimento della gara

Entro il 31 dicembre 2018 sono pervenute a Unipol le Offerte dei Revisori selezionati, complete di tutta la documentazione richiesta, che sono state approfonditamente esaminate, con il supporto della DGA, dai Collegi Sindacali di Unipol e di UnipolSai in sessione congiunta.

I Collegi hanno in particolare verificato la conformità alle indicazioni contenute nella Lettera di Invito delle dichiarazioni attestanti l'insussistenza di cause di incompatibilità con le attività di revisione legale o pregiudizievoli per l'indipendenza del revisore ai sensi della normativa nazionale ed europea in vigore, prendendo visione delle procedure adottate da ciascun Revisore per prevenire e rilevare tempestivamente le situazioni di incompatibilità; delle misure adottate o che lo stesso intende adottare per rimuovere le situazioni di incompatibilità eventualmente rilevate e/o per garantire l'indipendenza e l'obiettività e per mitigare i rischi eventualmente rilevati, con riferimento al periodo di revisione legale ed al c.d. *cooling in period*; nonché - anche con riferimento alla rispettiva Rete di appartenenza - l'esistenza o meno di situazioni di conflitto di interesse, anche potenziali, in relazione agli incarichi svolti negli ultimi 5 anni o in essere a favore di terzi.

I Collegi hanno quindi analizzato, avvalendosi anche del contributo di esperienza della DGA, la specifica documentazione inerente gli aspetti tecnici ed economici, soffermandosi su quanto riportato da ciascun Revisore in relazione all'approccio operativo che lo stesso intende adottare per lo svolgimento dell'incarico - con particolare riferimento all'utilizzo di nuove tecnologie informatiche indirizzate a consentire un più ampio spettro di analisi - nonché alle indicazioni espresse circa il *team* proposto per l'incarico ed all'esperienza maturata dai componenti dello stesso. I Collegi hanno altresì valutato il corrispettivo proposto da ciascun Revisore valutandone la conformità all'*effort*.

Successivamente i suddetti Collegi hanno condotto con ciascun Revisore, sempre in sessione congiunta e presente la DGA, un incontro di approfondimento mirato a ricevere tutte le ulteriori informazioni di dettaglio ritenute necessarie per un completo inquadramento dei rispettivi aspetti tecnici, vagliando in particolare l'esperienza vantata dai singoli componenti del *team* proposto nei principali settori di *business* del Gruppo Unipol e l'approccio metodologico che verrebbe adottato nello svolgimento dell'incarico.

4. VALUTAZIONE DELLE OFFERTE

Premesso che dalla documentazione pervenuta risulta confermato che tutti i Revisori selezionati appartengano a *network* Internazionali di primario *standing*, caratterizzati da elevati livelli di qualità e professionalità dei servizi offerti, sotto il profilo qualitativo le analisi compiute sulle Offerte hanno evidenziato che:

- le modalità di svolgimento dei Servizi richiesti illustrate risultano generalmente adeguate in relazione all'ampiezza ed alla complessità dell'incarico;
- le Offerte contengono specifica e motivata dichiarazione concernente l'impegno a comprovare il possesso dei requisiti di indipendenza previsti dalla legge, con particolare riferimento agli artt. 10 e 17 del Decreto;
- i Revisori selezionati risultano disporre di organizzazione e idoneità tecnico-professionali adeguate alle dimensioni e alla complessità dell'incarico ai sensi degli artt. 10-*bis*, 10-*ter*, 10-*quater* e 10-*quinquies* del Decreto, nonché dei requisiti previsti dal Regolamento.

Sotto il profilo quantitativo, il costo complessivo per i Servizi richiesti dalle Società conferenti indicato nelle Offerte è riepilogato, per ciascun Revisore selezionato, nella tabella che segue:

Società	Offerta per i Servizi richiesti per il Gruppo	Ore/lavoro
BDO	Euro 2.200.000	48.100
EY	Euro 2.550.000	37.200
KPMG	Euro 2.368.000 quale media annua del novennio, che tiene conto del diverso corrispettivo ipotizzato per il primo biennio, pari a Euro 2.700.000 per anno, che scende a Euro 2.400.000 per i successivi tre anni ed infine per gli ultimi quattro anni a Euro 2.180.000	39.200

Alla luce degli approfondimenti istruttori e degli incontri con i Revisori selezionati, la DGA ha analizzato nel dettaglio e in via comparativa le Offerte, rilevando per ciascun profilo valutativo, gli aspetti distintivi e qualificanti di ciascuna società. L'analisi ha tenuto conto delle previsioni normative nonché delle informazioni acquisite dalla DGA e dell'esperienza maturata in proposito dalla stessa.

Al termine del processo di selezione e tenuto conto degli esiti delle valutazioni degli aspetti qualitativi e quantitativi e in particolare del processo di individuazione dell'Offerta economicamente più vantaggiosa (rif. precedente Paragrafo 3.4), la DGA ha rilasciato in data 22 febbraio 2019, ai sensi dell'art. 16, comma 3, del Regolamento, la propria Relazione

②

ll

Ap

N 7

conclusiva inerente la gara per il conferimento delle attività di revisione legale per il periodo 2021-2029 (la "Relazione conclusiva"), contenente il proprio giudizio preferenziale a favore dell'Offerta presentata da EY.

In particolare, la DGA ha espresso tale giudizio preferenziale rilevando che:

- i) sia EY che KPMG hanno caratteristiche organizzative e tecniche tali da poter adeguatamente gestire la revisione legale del Gruppo Unipol;
- ii) l'Offerta di EY è tuttavia risultata l'Offerta economicamente più vantaggiosa per il Gruppo e per la Società, come si evince dalle seguenti tabelle riassuntive degli esiti dell'applicazione del predetto processo, tenuto conto delle caratteristiche del *network* di EY, in possesso di una profonda conoscenza del mondo finanziario/assicurativo ed, in particolare, del Gruppo Unipol, quest'ultima acquisita nello svolgimento di attività di consulenza tecnica e supporto, principalmente in ambito *Solvency II*;
- iii) a favore dell'Offerta formulata dalla stessa EY hanno, in particolare, costituito titolo preferenziale: (a) la preparazione del *team* di lavoro proposto, che può vantare un'importante esperienza maturata nel compimento di attività di revisione per società operanti nel medesimo settore di *business* del Gruppo Unipol, di analogo *standing*. Si sottolinea altresì la professionalità e disponibilità garantite dal Lead Partner, nonché le capacità dimostrate dal responsabile attuariale del *team*, di fondamentale rilievo tenuto conto della prossima applicazione del nuovo principio contabile IFRS 17; e (b) l'applicazione alle attività di *audit* di una collaudata tecnologia informatica di carattere avanzato.

Tabella riassuntiva degli esiti del processo di valutazione con riferimento al Gruppo

Società	Punteggio Tecnico	Prezzo Complessivo	Rivalutazione prezzo	Scoring finale
EY	4,913	2.550.000,00	//	2.550.000,00
KPMG	4,508	2.368.000,00	194.822,73	2.562.822,73
BDO	2,478	2.200.000,00	1.086.079,73	3.286.079,73




Tabella riassuntiva degli esiti del processo di valutazione con riferimento a Unipol

Società	Punteggio Tecnico	Prezzo Complessivo	Rivalutazione prezzo	Scoring finale
EY	4,913	170.100,00	=	170.100,00
KPMG	4,508	166.000,00	13.657,34	179.657,34
BDO	2,478	150.800,00	74.445,83	335.245,83

Il Collegio Sindacale, nel procedere alla convalida di detto giudizio, ha verificato che:

- nel corso dell'intera procedura di selezione siano stati rispettati i requisiti indicati nell'art. 17 del Regolamento;
- la selezione sia stata effettuata nel rispetto di quanto previsto dall'art. 16, comma 3, del Regolamento e la conformità della stessa a quanto statuito nella Procedura.

5. RACCOMANDAZIONE DEL COLLEGIO SINDACALE


Il Collegio Sindacale:

- sulla base della procedura esperita, delle Offerte, delle valutazioni svolte e degli esiti delle stesse,
- tenuto conto che l'art. 16, comma 2, del Regolamento prevede che la raccomandazione motivata del Collegio Sindacale debba contenere almeno due possibili alternative di conferimento al fine di consentire all'Assemblea la facoltà di scelta, e
- considerato che il citato art. 16, comma 2, richiede al Collegio Sindacale di esprimere una preferenza debitamente giustificata,

RACCOMANDA

al Consiglio di Amministrazione di proporre all'Assemblea dei Soci di conferire l'incarico di revisione legale di Unipol Gruppo S.p.A. per gli esercizi 2021-2029 a EY S.p.A., in via preferenziale, o a KPMG S.p.A., in via secondaria.

Le condizioni economiche e le principali condizioni contrattuali relative alle predette società di revisione sono riportate nell'Allegato 3.



In particolare, tra le due, il Collegio Sindacale

ESPRIME LA PROPRIA PREFERENZA

nei confronti di EY S.p.A. in quanto, alla luce delle analisi quantitative e qualitative condotte, di cui alle motivazioni sopra riportate, risulta la più idonea all'assolvimento dell'incarico, in linea con le individuate esigenze della Società.

6. DICHIARAZIONI

Il Collegio Sindacale, ai sensi dell'art. 16, comma 2, del Regolamento dichiara che la presente Raccomandazione non è stata influenzata da parti terze e che non è stata applicata alcuna delle clausole di cui all'art. 16, comma 6, del Regolamento, tra la Società e una parte terza volte a limitare la scelta dell'Assemblea degli Azionisti.

Bologna, 4 marzo 2019

Il Collegio Sindacale di Unipol Gruppo S.p.A. nella sua qualità di Comitato per il Controllo Interno e la Revisione Contabile

Mario Civetta, Presidente

Silvia Bocci, Sindaco Effettivo

Roberto Chiusoli, Sindaco Effettivo

Allegato 1 – elenco dei Servizi richiesti

Si riporta di seguito l'elenco dei Servizi richiesti al Revisore invitato, specificando che l'esecuzione degli stessi dovrà avvenire nel pieno rispetto degli *standard* di qualità e dei principi contabili e di revisione tempo per tempo vigenti, quali, a titolo esemplificativo e non esaustivo (i) i principi di revisione internazionale "ISA Italia" ed (ii) il principio internazionale sul controllo della qualità "ISQC1 Italia", adottati con Determina del Ministero dell'Economia e delle Finanze (Ragioneria Generale dello Stato) del 23 dicembre 2014, e successivi aggiornamenti.

Elenco dei Servizi Richiesti

1. Revisione legale dei conti del bilancio consolidato del Gruppo nonché delle Società conferenti capogruppo di altri gruppi economici.
2. Revisione contabile limitata della relazione semestrale consolidata (bilancio consolidato semestrale abbreviato) del Gruppo nonché delle Società conferenti capogruppo di altri gruppi economici.
3. Revisione legale dei conti del bilancio di esercizio delle Società conferenti nonché:
 - A. verifica della regolare tenuta della contabilità sociale e corretta rilevazione dei fatti di gestione nelle scritture contabili;
 - B. verifiche connesse alla sottoscrizione delle dichiarazioni fiscali.
4. Revisione del *reporting package* al 30 giugno e al 31 dicembre, elaborato ai fini del consolidamento, per tutte le Società in perimetro.
5. Revisione contabile del Fondo Pensione Aperto UnipolSai Previdenza.
6. Giudizio di conformità sui fondi interni e sulle gestioni separate.
7. Revisione sui seguenti elementi della Relazione *Solvency Financial Capital Requirement* (la "Relazione SFCR") delle Società conferenti conformemente a quanto stabilito dal Regolamento IVASS n. 42/2018:
 - A. Stato patrimoniale e relative valutazioni ai fini di solvibilità;
 - B. Fondi propri ammissibili a copertura dei requisiti patrimoniali;
 - C. Requisito Patrimoniale di Solvibilità e Requisito patrimoniale minimo.
8. Revisione sui seguenti elementi della Relazione SFCR di Gruppo, conformemente a quanto stabilito dal Regolamento IVASS n. 42/2018:
 - A. Stato patrimoniale di gruppo e relative valutazioni ai fini di solvibilità;

8

M
E

- B. Fondi propri ammissibili a copertura dei requisiti patrimoniali di gruppo;
 - C. Requisito Patrimoniale di Solvibilità e Requisito patrimoniale minimo consolidato di gruppo.
9. Giudizio sulla sufficienza delle riserve tecniche.
 10. Giudizio sulla coerenza della relazione sulla gestione e alcune specifiche informazioni contenute nella relazione sul governo societario e gli assetti proprietari.
 11. Relazione aggiuntiva per il Collegio Sindacale delle Società EIP in perimetro prevista dall'art. 11 del Regolamento (UE) n. 537/2014.
 12. Partecipazione agli incontri periodici con il Collegio Sindacale e con il Comitato Controllo e Rischi, se presente, delle Società conferenti.
 13. Esame limitato della Dichiarazione consolidata di carattere non finanziario ai sensi del D.Lgs. 254/2016.

12


Allegato 2 – Società conferenti

SOCIETA' CONFERENTI	TIPO SOCIETA'	PERIODO DI REVISIONE
UNIPOL GRUPPO S.P.A.	EIP	2021-2029
UNIPOLSAI ASSICURAZIONI S.P.A.	EIP	2021-2029
COMPAGNIA ASSICURATRICE LINEAR S.P.A.	EIP	2021-2029
UNISALUTE S.P.A.	EIP	2021-2029
UNIPOL BANCA S.P.A.	EIP	2021-2029
AMBRA PROPERTY S.R.L.		2021-2023
APB CAR SERVICE S.R.L.		2021-2023
AUTO PRESTO E BENE S.P.A.		2019-2021
CASA DI CURA VILLADONATELLO S.P.A.		2019-2021
CENTRO ONCOLOGICO FIORENTINO S.P.A. IN LIQUIDAZIONE		2019-2021
LEITHA' S.R.L.		2020-2023
MERIDIANO SECONDO S.R.L.		2021-2023
NUOVE INIZIATIVE TOSCANE S.R.L.		2020-2022
PRONTO ASSISTANCE SERVIZI S.C.R.L.		2019-2021
SOGEINT S.R.L.		2019-2021
UNIPOL INVESTMENT S.P.A.		2019-2021
UNIPOLPART I S.P.A.		2021-2023
UNIPOLREC S.P.A.		2021-2023
UNIPOL REOCO SPA		2020-2022
UNIPOLSAI SERVIZI PREVIDENZIALI S.R.L.		2019-2021

⊗

Handwritten signatures and initials at the bottom right of the page, including a signature with the number '13' and another signature.

Allegato 3

Società di Revisione: EY S.p.A. – offerta per Unipol Gruppo S.p.A.

Descrizione incarico – periodo di conferimento 2021 - 2029	Ore	Onorari (€)
Revisione contabile del bilancio di esercizio (*)	205	14.400
Revisione contabile del bilancio consolidato	985	69.200
Revisione contabile limitata della Relazione semestrale consolidata	410	28.200
Revisione contabile elementi della relazione sulla condizione finanziaria e di solvibilità	410	28.200
Esame limitato della dichiarazione consolidata di carattere non finanziario	410	30.100
Totale	2.420	170.100

- (*) La revisione contabile del bilancio include:
- verifica delle regolare tenuta della contabilità sociale
 - verifiche connesse alla sottoscrizione delle dichiarazioni fiscali
 - giudizio sulla coerenza della relazione sulla gestione e della relazione sul governo societario e gli assetti proprietari
 - relazione aggiuntiva per il Collegio Sindacale prevista dall'art. 11 del Regolamento (UE) n. 537/14
 - partecipazione agli incontri periodici con il Collegio Sindacale e Il Comitato Controllo e Rischi

Ai corrispettivi sopra indicati verranno aggiunti i rimborsi per le spese sostenute per lo svolgimento del lavoro, quali le spese per la permanenza fuori sede, i trasferimenti ed i servizi di segreteria e comunicazione che saranno contenuti in un tetto di spesa massimo pari all'8% del prezzo complessivo, l'IVA, nonché il contributo di vigilanza a favore di CONSOB (ove applicabile).

Revisione onorari

Le tariffe proposte sono espresse a prezzi correnti e saranno adeguate in base alla variazione dell'indice ISTAT relativo al costo della vita rispetto all'anno precedente (base giugno 2021). Nel caso in cui situazioni specifiche richiedano livelli di spesa più elevati, verrà valutata e condivisa la soluzione da adottare con il Collegio Sindacale.

Altre condizioni contrattuali

L'attività di transizione con il revisore uscente è a carico di EY S.p.A.

L'effort stimato per la revisione dei bilanci redatti secondo IAS/IFRS tiene altresì conto dell'applicazione di IFRS 17 e IFRS 9 secondo le tempistiche attualmente previste dalla normativa di riferimento.

Società di revisione: KPMG S.p.A. - offerta per Unipol Gruppo S.p.A.

Descrizione incarico – periodo di conferimento 2021 - 2029	Ore	Onorari (€)
Revisione contabile del bilancio di esercizio (*)	201	13.000
Revisione contabile del bilancio consolidato	1.038	65.000
Revisione contabile limitata della Relazione semestrale consolidata	485	30.000
Attività relative a Solvency II	444	30.000
Esame limitato della dichiarazione consolidata di carattere non finanziario	442	28.000
Totale	2.611	166.000

- (*) La revisione contabile del bilancio include:
- verifica delle regolare tenuta della contabilità sociale
 - verifiche connesse alla sottoscrizione delle dichiarazioni fiscali
 - giudizio sulla coerenza della relazione sulla gestione e della relazione sul governo societario e gli assetti proprietari
 - relazione aggluntiva per il Collegio Sindacale prevista dall'art. 11 del Regolamento (UE) n. 537/14
 - partecipazione agli incontri periodici con il Collegio Sindacale e il Comitato Controllo e Rischi

La stima dei corrispettivi è comprensiva dei costi di tecnologia ma non include l'IVA e il contributo di vigilanza da corrispondere alla CONSOB. Le spese vive, le spese di segreteria e le altre spese che verranno sostenute saranno addebitate a consuntivo, in misura non eccedente il 6% dei corrispettivi annui.

Revisione onorari

I corrispettivi verranno aggiornati annualmente nei limiti dell'adeguamento dell'indice ISTAT relativo al costo della vita rispetto all'anno precedente.

Le altre spese eventualmente da sostenere relativamente a consulenze esterne, non prevedibili preventivamente e pertanto non incluse nella Lettera di Incarico, saranno prontamente e preventivamente discusse con il Collegio Sindacale non appena dovesse sorgere tale necessità ai fini del completamento dell'incarico.

Altre condizioni contrattuali

La proposta tiene conto degli impatti dell'introduzione dei nuovi principi IFRS 17 e IFRS 9, pur in presenza di alcune incertezze sull'evoluzione degli stessi e delle modalità di implementazione da parte del Gruppo Unipol.

0

✓ 15 K

Unipol Gruppo S.p.A.

delegato M) da - 25526/16383 A. up

Assemblea Ordinaria del 18 aprile 2019

ESITO VOTAZIONE

Oggetto : Conferimento incarico revisore legale

Hanno partecipato alla votazione:

N° 513 legittimati al voto ai sensi di legge, titolari di:

n. 473.885.488 azioni ordinarie

complessivamente pari al 66,049197 % delle azioni ordinarie emesse.

Hanno votato:

		% Azioni Ordinarie Rappresentate (Quorum deliberativo)	% Azioni Ammesse al voto	%Cap. Soc.
Favorevoli	467.464.735	98,645083	98,645083	65,154285
Contrari	2.982.152	0,629298	0,629298	0,415646
Sub Totale	470.446.887	99,274381	99,274381	65,569931
Astenuti	561.127	0,118410	0,118410	0,078209
Non Votanti	2.877.474	0,607209	0,607209	0,401056
Sub totale	3.438.601	0,725619	0,725619	0,479265
Totale	473.885.488	100,000000	100,000000	66,049197

Q

V

LISTA ESITO DELLE VOTAZIONI
 Oggetto: Conferimento incarico revisore legale

CONTRARI

Badge	Ragione Sociale	Proprio	Delega	Totale
10053	BORRETTINI CLAUDIO	161		161
10942	DE CINQUE GIUSEPPE		12.962	12.962
**D	BOLLEBAKER BLACKSMITH NATIONAL PENSION		30.000	30.000
**D	DEAM FONDS ATZM		2.098	2.098
**D	DEUTSCHE XTRK MSCI EMU HDG EQ ETT		196.000	196.000
**D	NBP LSV ASSET MGMT		53.128	53.128
**D	IAM NATIONAL PENSION FUND		20.000	20.000
**D	DWS INVESTMENT GMBH FOR DEAM FONDS EME 1		40.000	40.000
**D	DWS INVESTMENT GMBH FOR DEAM FONDS DKS 1		84.000	84.000
**D	DWS INVESTMENT GMBH FOR DEAM FONDS GDP 1		204.000	204.000
**D	DWS INVESTMENT GMBH FOR DEAM FONDS RHEIN		200.000	200.000
**D	DWS INVESTMENT GMBH FOR DEAM FONDS PME 1		50.000	50.000
**D	DWS INVESTMENT GMBH FOR DEAM NKS FONDS		165.000	165.000
**D	DWS INVESTMENT GMBH FOR DEAM-FONDS WASP		124.803	124.803
**D	DB X TRACKERS		240.000	240.000
**D	DEUTSCHE INVEST II		240.000	240.000
**D	DB PRIVATMANDAT COMFORT		1.560.000	1.560.000

Totale voti 2.982.152
 Percentuale votanti % 0,629298
 Percentuale Capitale % 0,415646

Azionisti:
 Azionisti in proprio:

16 Teste:
 1 Azionisti in delega:

3
 15

LISTA ESITO DELLE VOTAZIONI

Oggetto: Conferimento incarico revisore legale

ASTENUTI

Badge	Regione Sociale	Proprio	Delega	Totale
10207	CAMELLINI ROMANS			
DE*	SASSOROSI INES DORIS			
10942	DE CINQUE GIUSEPPE	8.127	8.127	8.127
**D	CHALLENGE FUNDS CHALLENGE ITALIAN EQUITY	553.000	553.000	553.000
Totale voti				
		561.127		
Percentuale votanti %		0,118410		
Percentuale Capitale %		0,078209		

Pagina 2

Azionisti: 2 Teste: 3
 Azionisti in proprio: 0 Azionisti in delega: 2

P

LISTA ESITO DELLE VOTAZIONI
 Oggetto: Conferimento incarico revisore legale

NON VOTANTI

Badge	Ragione Sociale	Proprio	Delega	Totale
10942	DE CINQUE GIUSEPPE			
**D	KAIROS INTERNATIONAL SICAV - RISORGIMENTO	301.500		301.500
**D	KAIROS INTERNATIONAL SICAV - TARGET ITALY ALPHA	61.500		61.500
**D	KAIROS INTERNATIONAL SICAV - ITALIA	961.500		961.500
**D	INTERFUND SICAV INTERFUND EQUITY ITALY	39.000		39.000
**D	FIDURAM ASSET MANAGEMENT (IRELAND) FONDITALIA EQUITY ITALY	664.000		664.000
**D	FIDURAM INVESTIMENTI SGR SPA-FIDURAM ITALIA	17.000		17.000
**D	FIDURAM INVESTIMENTI SGR SPA-PIR PIANO AZIONI ITALIA	508.000		508.000
**D	FIDURAM INVESTIMENTI SGR SPA-PIR PIANO BILANCIATO 50	165.000		165.000
**D	FIDURAM INVESTIMENTI SGR SPA-PIR PIANO BILANCIATO 30	10.000		10.000
**D	EUF - EQUITY ITALY	149.974		149.974

Totale voti 2.877.474
 Percentuale votanti % 0,607209
 Percentuale Capitale % 0,401056

Azionisti:
 Azionisti in proprio:

10 Teser:
 0 Azionisti in delega:

1
 10

LISTA ESITO DELLE VOTAZIONE

Oggetto: Conferimento incarico revisore legale

FAVOREVOLI

Badge	Regione Sociale	Proprio	Delega	Totale
10005	SPISSO SERGIO	294		294
10036	LAPICCIARELLA DANIELE	2		2
10093	FONIANESI FAUSTO		77.829	77.829
DE*	CAMST SCRL		4.381.244	4.381.244
DE*	CCPL 2 S.P.A.		126.913	126.913
DE*	CEFLA S. C.		126.913	126.913
DE*	CMB SOCIETA' COOP. VA MURATORI E BRACCIANTI DI CARPI		158.907.826	158.907.826
DE*	COOP ALLENZA 3.0 SOC. COOP.		15.345.308	15.345.308
DE*	COOP LIGURIA SOCIETA' COOPERATIVA DI CONSUMO		7.980.710	7.980.710
DE*	COOP LOMBARDA SOCIETA' COOPERATIVA		19.734.937	19.734.937
DE*	COOPERARE S.P.A.		216.472	216.472
DE*	FINCCC S.P.A.		47.820.554	47.820.554
DE*	HOLMO S.P.A.		13.830.526	13.830.526
DE*	NOVA COOP SOCIETA' COOPERATIVA		518.150	518.150
DE*	PAR. CO. S.P.A.		2.696.834	2.696.834
DE*	PAR.COOP.IT S.P.A.		388.191	388.191
DE*	SOFINCO S.P.A.		546.730	546.730
DE*	UNIBON SPA		11.897.618	11.897.618
DE*	UNICOOP TIRRENO SCARL			
RA	COMPUTERSHARE SPA IN QUANTO RAPP. DESIGNATO EX ART. 135 UNDECES TUF IN PERSONA DI ELIA ALBERTO		423.878	423.878
D**	GENERALI INVESTMENTS SICAV		55.426	55.426
D**	GENERALI SMART FUNDS SICAV			
10320	FERRARI GIAN CARLO	4.593	5.128.205	5.128.205
DE*	UNIBON SPA			
10326	TEI FABRIZIO	76		76
10517	MONTI ILIC	82.489		82.489
10547	ZANZANI ROMEO			
10570	BERARDINI FRANCESCO			
RL*	COOP LIGURIA SOCIETA' COOPERATIVA DI CONSUMO	10.256.410		10.256.410
10651	MARESCA LULGIA	42		42
10660	LANDUZZI ROBERTO	2.857		2.857
10662	COTTIGNOLA GIOVANNI	100.000		100.000
RL*	MARITTIMA RAVENNATE SPA	365.485		365.485
10682	DOMENICI GINO	3.213		3.213
DE*	DOLCETTI ORLETTA		2.142	2.142
10699	SPINA DEBORAH	21		21
10709	GAIBA ALESSANDRO	3		3
10731	RUCCOLO ORLETTA	63		63
10861	GAMBERINI DANIELE	63		63
10888	PESARESI GIORGIO	163.149		163.149
10921	GAVVANI CINZIA	42		42
10927	ENZINI ALBERTO	63		63
10937	BULGARELLI MARCO			

Azionisti:

485

Teste:

27

Azionisti in proprio:

22

Azionisti in delega:

463

Pagina 4

LISTA ESITO DELLE VOTAZIONI
 Oggetto: Conferimento incarico revisore legale

FAVOREVOLI

Badge R.U.*	Ragione Sociale DE CINOUE GIUSEPPE	Proprio 7.400.000	Delega	Totale 7.400.000
10942	COOPERARE S.P.A.	750.000	750.000	1.500.000
**D	ARCA FONDI SGR - FONDO ARCA AZIONI ITALIA	1.388.848	1.388.848	2.777.696
**D	JPMORGAN FUNDS	840.068	840.068	1.680.136
**D	JPMORGAN INVESTMENT FUNDS	42.681	42.681	85.362
**D	IMG DIRECT	104.373	104.373	208.746
**D	SCHWAB FUNDAMENTAL INTERNATIONAL LARGE COMPANY INDEX FUND	119.750	119.750	239.500
**D	VANGUARD INVESTMENT SERIES PIC	43.105	43.105	86.210
**D	FIDELITY SALEM STREET TRUST: SPARTAN TOTAL INTERNATIONAL INDEX FUND	70.330	70.330	140.660
**D	THE MASTER TRUST BANK OF JAPAN LTD	1.739	1.739	3.478
**D	VARIABLE INSURANCE PRODUCTS FUND II: INTERNATIONAL INDEX PORTFOLIO	14.914	14.914	29.828
**D	FIDELITY SALEM STREET TRUST: FIDELITY ZERO INTERNATIONAL INDEX FUND	371.135	371.135	742.270
**D	FIDELITY COMMON CONTRACTUAL FUND II	105.036	105.036	210.072
**D	FIRST TRUST RIVERFRONT DYNAMIC EUROPE EP	355.054	355.054	710.108
**D	FIRST TRUST RIVERFRONT DYN DEV INT ETF	1.254.097	1.254.097	2.508.194
**D	SEGALL BRYANTHAMMILL INT SMALL CAP TRUST	11.693	11.693	23.386
**D	PINEBRIDGE DYNAMIC ASSET ALLOCATION FUND	74.070	74.070	148.140
**D	DEKA-PAB	2.280	2.280	4.560
**D	ALLIANZGI FONDS TOB	88.229	88.229	176.458
**D	CBP GROWTH	1.040.700	1.040.700	2.081.400
**D	BAYKR A3 FONDS	38.596	38.596	77.192
**D	ALLIANZGI FONDS PENCARBY PENSIONS	55.000	55.000	110.000
**D	AXA ASSICURAZIONI SPA	162.262	162.262	324.524
**D	UNISUPER	100.974	100.974	201.948
**D	CALCOTM QUANT	438.792	438.792	877.584
**D	CAISSE DES DEPOTS ET CONSIGNATIONS	270.862	270.862	541.724
**D	FONDS DE RESEVE POUR LES RETRAITES	265.361	265.361	530.722
**D	FONDS DE RESEVE POUR LES RETRAITES	32.620	32.620	65.240
**D	GIVI GLOBAL EQUITY FUND A SERIES TRST OF GLOBAL MULTI STRATEGY	15.313	15.313	30.626
**D	IGT SELECT FUNDS	10.118	10.118	20.236
**D	BLACKROCK FUNDS I ICAY	104.888	104.888	209.776
**D	SHELL TRUST (BERMUDA) LTD AS TRUSTEE OF THE SHELL OVERSEAS CONTRIBUTORY PENSION FUND	345.006	345.006	690.012
**D	NBS LIMITED TRAFALGAR COURT ADMIRAL	22.658	22.658	45.316
**D	SHELL TRUST (BERMUDA) LIMITED AS TRUSTEE OF THE SHELL INTERNATIONAL PENSION FUND	26.305	26.305	52.610
**D	SAS TRUSTEE CORPORATION	797.717	797.717	1.595.434
**D	H.E.S.T. AUSTRALIA LIMITED	95.954	95.954	191.908
**D	CONSTRUCTION AND BUILDING UNIONS SUPERANNUATION FUND	33.202	33.202	66.404
**D	UBS ASSET MANAGEMENT LIFE LTD	12.599	12.599	25.198
**D	FIDELITY INVESTMENTS MONEY MANAGEMENT, INC.	295.231	295.231	590.462
**D	THE BOEING COMPANY EMPLOYEE RETIREMENT PLANS MASTER TRUST	28.047	28.047	56.094
**D	ONEPATH GLOBAL SHARES - SMALL CAP UNHEADED INDEXPOOL	211.881	211.881	423.762
**D	JPMORGAN SAR EUROPEAN FUND 50/F	107.990	107.990	215.980
**D	QANTAS SUPERANNUATION LIMITED AS TRUSTEE FOR THE QANTAS SUPERANNUATION PLAN			

LISTA ESITO DELLE VOTAZIONE

Oggetto: Conferimento incarico revisore legale

FAVOREVOLI

Badge	Regione Sociale	Proprio	Delega	Totale
**D	ALTRIA CLIENT SERVICES MASTER RETIREM.F.	27.811	27.811	27.811
**D	ISHARES ALLCOUNTRY EQUITY INDEX FUND	2.709	2.709	2.709
**D	IEB PERSONAL PENSION PLAN TRUST	25.504	25.504	25.504
**D	UBS FTSE RAFI DEVELOPED 1000 INDEX FUND	18.144	18.144	18.144
**D	RETIREMENT INCOME PLAN OF SAUDI ARABIAN OIL COMPANY	28.200	28.200	28.200
**D	ABU DHABI RETIREMENT PENSIONS AND BENEFITS	25.387	25.387	25.387
**D	FLEXSHARES MORNINGSTAR DEVELOPED MARKETS EX-US FACTOR TILT INDEX FUND	69.056	69.056	69.056
**D	PUBLIC EMPLOYEES RETIREMENT SYSTEM OF OHIO	878.986	878.986	878.986
**D	SHELL PENSIONS TRUST LIMITED AS TRUSTEE OF SHELL CONTRIBUTORY PENSION FUND	169.662	169.662	169.662
**D	STICHTING PENSIOENFONDS MEDISCH SPECIALI	255.235	255.235	255.235
**D	C&J CLARK PENSION FUND	25.917	25.917	25.917
**D	VANGUARD ESG INTERNATIONAL STOCK ETF	9.078	9.078	9.078
**D	VANGUARD TOTAL INTERNATIONAL STOCK INDEX FUND	7.500.950	7.500.950	7.500.950
**D	ALLIANZ GI FONDS DSPT	55.902	55.902	55.902
**D	JPMORGAN EUROPEAN INVESTMENT TRUST PLC	177.904	177.904	177.904
**D	STICHTING PENSIOENFONDS VCOOR HUIJARTSEN	31.305	31.305	31.305
**D	BUREAU OF LABOR FUNDS- LABOR PENSION FUND	65.084	65.084	65.084
**D	BUREAU OF LABOR FUNDS - LABOR RETIREMENT FUND	12.153	12.153	12.153
**D	BUREAU OF LABOR FUNDS-LABOR INSURANCE FUND	15.161	15.161	15.161
**D	BUREAU OF LABOR FUNDS-LABOR RETI FUND	14.540	14.540	14.540
**D	BUREAU OF LABOR FUNDS-LABOR RETI FUND	4.919	4.919	4.919
**D	BUREAU OF LABOR FUNDS-LABOR RETI FUND	4.520	4.520	4.520
**D	BUREAU OF LABOR FUNDS-LABOR PENSION FUND	64.083	64.083	64.083
**D	BUREAU OF LABOR FUNDS- LABOR PENSION FUND	98.949	98.949	98.949
**D	NEW YORK STATE COMMON RETIREMENT FUND	1.000.000	1.000.000	1.000.000
**D	ARTEMIS EUROPEAN GROWTH FUND	2.124.962	2.124.962	2.124.962
**D	BLACKROCK INSTITUTIONAL TRUST COMPANY N.A. INVESTMENT FUNDS FOR EMPLOYEE BENEFIT TRUSTS	16.567	16.567	16.567
**D	WASHINGTON STATE INVESTMENT BOARD	9.461	9.461	9.461
**D	MSCI WORLD SMALL CAP EQUITY ESG SCREENED INDEX FUND B	373	373	373
**D	AXA BELGIUM S A	51.823	51.823	51.823
**D	STICHTING PENSIOENFONDS GROENTMIJ	120.185	120.185	120.185
**D	AMEREN HEALTH AND WELFARE TRUST	102.215	102.215	102.215
**D	JPMORGAN INTERNATIONAL VALUE FUND	36.399	36.399	36.399
**D	VANGUARD INTERNATIONAL SMALL COMPANIES INDEX FUND	37.693	37.693	37.693
**D	NEW MEXICO STATE INVESTMENT COUNCIL	7.551	7.551	7.551
**D	EL FINANCIAL CORPORATION LIMITED	1	1	1
**D	THE NOVA SCOTIA HEALTH EMPLOYEES PENSION PLAN	8.680	8.680	8.680
**D	HILLSDALE INVESTMENT MANAGEMENT	304.956	304.956	304.956
**D	STICHTING DEPOSITARY APG DEVELOPED MARKE	311.886	311.886	311.886
**D	STICHTING SHELL PENSIOENFONDS	7.620	7.620	7.620
**D	SANLAM LIFE AND PENSIONS UK LIMITED	33.192	33.192	33.192
**D	NEW MEXICO STATE INVESTMENT COUNCIL	27.623	27.623	27.623
**D	JPMORGAN EUROPE STRATEGIC DIVIDEND FUND	36.800	36.800	36.800
**D	ALLIANZ GLOBAL INVESTORS GMBH			

Azionisti:

485

Teste:

27

Azionisti in proprio:

22

Azionisti in delega:

463

LISTA ESITO DELLE VOTAZIONI
 Oggetto: Conferimento incarico revisore legale

FAVOREVOLI

Badge	Ragione Sociale	Proprio	Delega	Totale
**D	ALLIANZ EV-WIS RCM SYSPRO INDEXING EUROLAND	18.566	18.566	37.132
**D	METZLER ASSET MANAGEMENT GMBH	37.605	37.605	75.210
**D	MERRILL LYNCH PROFESSIONAL CLEARING CORP	3.057.569	3.057.569	6.115.138
**D	ANIMA SGR S.P.A. - ANIMA STAR ITALIA ALTO POTENZIALE	360.000	360.000	720.000
**D	MULTI-MANAGER INTERNATIONAL EQUITY STRATEGIES FUND	74.570	74.570	149.140
**D	MULTI-MANAGER DIRECTIONAL ALTERNATIVE STRATEGIES FUND	31.909	31.909	63.818
**D	BNYMTCIL MK DIVERSTFD	92.403	92.403	184.806
**D	THE BOSTON COMPANY INC POOLED EMPLOYEE INTERNATIONAL SMALL CAPITALIZATION EQUITY FUND	43.688	43.688	87.376
**D	VANGUARD FTSE ALL WORLD EX US SMALL CAP INDEX FUND	1.320.333	1.320.333	2.640.666
**D	VANGUARD EUROPEAN STOCK INDEX FUND	936.195	936.195	1.872.390
**D	ATF 21117 LPTP AKTIER GLOBALE VI	3.341	3.341	6.682
**D	MIRE ARROWSTREET FOREIGNL	47.651	47.651	95.302
**D	DEYFUS INTL SMALL CAP FUND	1.491.517	1.491.517	2.983.034
**D	CENTRAL PENSION FUND OF THE INT UNION OF OPERATING ENGINEERS AND PARTICIPATING EMPLOYERS	35.599	35.599	71.198
**D	CEMEX UK PENSION FUND PENSIONS DEPARTMENT	7.647	7.647	15.294
**D	IOWA PUBLIC EMPLOYEES RETIREMENT SYSTEM	194.422	194.422	388.844
**D	COW CITT FD PARAMETRIC	2.151	2.151	4.302
**D	FARMERS GROUP INC EMPLOYEES PENSION PLAN TRUST	226.428	226.428	452.856
**D	RWSE CIT ACWEXUS	449.842	449.842	899.684
**D	RWSE CIT EAFE	102.200	102.200	204.400
**D	OICE NUM SCAP EAFE	72.417	72.417	144.834
**D	ACADIAN INTERNATIONAL SMALL CAP FUND	100.577	100.577	201.154
**D	ACADIAN INTERNATIONAL ALL CAP FUND	724.306	724.306	1.448.612
**D	1135 APG DME STOCK SEL	165.349	165.349	330.698
**D	1171 APG DME CCL	1.738.918	1.738.918	3.477.836
**D	2049 APG DME ARROWST	101.800	101.800	203.600
**D	MAN NUMERIC INT SMALL CAP TR	19.543	19.543	39.086
**D	THE BANK OF NEW YORK MELLON EMPLOYEE BENEFIT COLLECTIVE INVESTMENT FUND PLAN	4.554	4.554	9.108
**D	CF DV ACWI EX-U.S. INT FUND	10.715	10.715	21.430
**D	THE UNIVERSITY COURT OF THE UNIVERSITY OF GLASGOW	55.705	55.705	111.410
**D	NKB STI EUROPE SMALL CAP	62.424	62.424	124.848
**D	ACADIAN ACWI EX US SMALL CAP FUND LLC	446.068	446.068	892.136
**D	ACADIAN NON US ALL CAP EQUITY FUND USD HEDGED LLC	101.795	101.795	203.590
**D	ACADIAN INTERNATIONAL EQUITY FUND LLC	110.777	110.777	221.554
**D	ENSIGN PEAK ADVISORS INC.	393.338	393.338	786.676
**D	AST PRU GRWTH ALL PTF OVA EAFE PDFF	1.957	1.957	3.914
**D	PS FTSEBAFI EU UCITS ETF BNYMTCIL	3.215	3.215	6.430
**D	POWERSHARES GLOBAL FUNDS IRELAND PLC	163.429	163.429	326.858
**D	PS FTSE RAFT DEVEL YAR EXUS PORT	54.510	54.510	109.020
**D	PUBLIC EMPLOYEES' RETIREMENT ASSOCIATION OF NEW MEXICO	1.706.938	1.706.938	3.413.876
**D	FLORIDA RETIREMENT SYSTEM	174.464	174.464	348.928
**D	BNYMTCIL GIG EUROPEAN EQ ALTER TRAD	174.464	174.464	348.928
**D	AST RCM WORLD TRENDS PORT PDBF	332.422	332.422	664.844

Azionisti: 483 Teste: 27
 Azionisti in proprio: 22 Azionisti in delega: 463

LISTA ESITO DELLE VOTAZIONE

Oggetto: Conferimento incarico revisore legale

FAVOREVOLI

Badge	Ragione Sociale	Proprio	Delega	Totale
**D	PENSION RESERVES INVESTMENT TRUST FUND		328.058	328.058
**D	CAUSEWAY INTL SMALL CAP FUND		190.234	190.234
**D	ENYM SMALL CAP EUROLAND FD ENYMTCIL		370.797	370.797
**D	CTJ RE STANLIB GLOBAL EQUITY FD AB		12.900	12.900
**D	AXA MPS FINANCIAL DAC		550.000	550.000
**D	SEATTLE CITY EMPLOYEES RETIREMENT SYSTEM		17.421	17.421
**D	BLL ASCENT LIFE EUROPEAN		7.152	7.152
**D	BLL AQUILA LIFE FISE RAFI DEVELOPED		25.951	25.951
**D	ROWF GT ACWI EX US		878.056	878.056
**D	ROWF GT ALPHAEXTEKUSC		179.978	179.978
**D	TYMF LSV		172.200	172.200
**D	ANPF SBH EQUITY		83.425	83.425
**D	THE CLEVELAND CLINIC FOUNDATION		12.901	12.901
**D	FPCF ALLIANZ BEST STYLES		22.804	22.804
**D	SOUTH CAROLINA RETIREMENT SYSTEMS GROUP TRUST		342.357	342.357
**D	HP INC MASTER TRUST		11.596	11.596
**D	RAYTHEON MASTER PENSION TRUST		78.775	78.775
**D	ALLEGHENY CNTY RETIRE BRD SEGALL		43.795	43.795
**D	QSBF PANARGORA		37.841	37.841
**D	UNITED CHURCH FUNDS OMA BFF		3.506	3.506
**D	LAWRENCE LIVERMORE NATIONAL SECURITY LLC AND LOS ALAMOS NATIONAL SECURITY LLC DEFINED BENEFIT FLANGROUP TRUST	24.248		24.248
**D	RZSF1505 LSV ASSET MGMT		284.900	284.900
**D	CK9F LSV INT SMALL CAP		187.800	187.800
**D	AP7 EQUITY FUND		107.248	107.248
**D	3M ERIP RAFI EAFE		78.909	78.909
**D	ALASKA PERMANENT FUND CORPORATION		218.113	218.113
**D	ALASKA PERMANENT FUND CORPORATION		353.891	353.891
**D	ACON HEWITT COLLECTIVE INVESTMENT TRUST		107.364	107.364
**D	STATE BOARD OF ADMINISTRATION OF FLORIDA		26.669	26.669
**D	BLL AQUILA LIFGHO3000 FMEN WHI INDFD		90.554	90.554
**D	PHC NT SMALL CAP		34.799	34.799
**D	ACADIAN ALL COUNTRY WORLD EX US FUND		29.946	29.946
**D	METROPOLITAN WATER RECLAMATION DISTRICT RETIREMENT FUND		65.800	65.800
**D	VERA PARTNERSHIP N L F		4.895	4.895
**D	VOYA MUTLI MANAGER INTERNATIONAL FACTORS FUND		125.407	125.407
**D	COX ENTERPRISES INC MASTER TRUST		256.056	256.056
**D	THE EDUCATIONAL EMPLOYEES SUPPLEMENTARY RETIREMENT SYSTEM OF FAIRFAX COUNTY		16.403	16.403
**D	INDIANA PUBLIC RETIREMENT SYSTEM		26.613	26.613
**D	PUBLIC EMPLOYEES RETIREMENT SYSTEM OF MISSISSIPPI		179.056	179.056
**D	THE STATE OF CONNECTICUT ACTINGTHROUGH ITS TREASURER		112.616	112.616
**D	UPS GROUP TRUST		142.554	142.554
**D	WEST VIRGINIA INVESTMENT MANAGEMENT BOARD		38.951	38.951

LISTA ESITO DELLE VOTAZIONE
Oggetto: Conferimento incarico revisore legale

FAVOREVOLI

Badge	Ragione Sociale	Proprio	Delega	Totale
**D	ALLIANCEBERNSTEIN FUN DYNAMIC	8.285	8.285	8.285
**D	BROWN BROTHERS HARRIMAN TRUSTE	47.346	47.346	47.346
**D	SOGECAP ACTIONS SMALL CAP	1.293.847	1.293.847	1.293.847
**D	ALLIANZ CAYMANC ACTIONS INT	9.454	9.454	9.454
**D	SG ACTIONS EUROPE MID CAP	269.115	269.115	269.115
**D	ESPERIDES - S.A. SICAV - FIS	23.387	23.387	23.387
**D	AMUNDI FUNDS EQUITY EUROLAND SMALL CAP	1.135.696	1.135.696	1.135.696
**D	ALLIANZ GLOBAL INVESTORS FRANCE	6.821	6.821	6.821
**D	AMUNDI EMF FISE ITALIA FIR UCITS EFF DR	11.429	11.429	11.429
**D	AHL INSIGHT LIMITED	157	157	157
**D	AHL GLOBAL INVESTMENTS SERIES 2 LTD	1.391	1.391	1.391
**D	AHL INSTITUTIONAL SERIES 3 LTD	22.964	22.964	22.964
**D	MAN FUNDS VIII ICAY-MAN AHL DIVERSIFIED	7.681	7.681	7.681
**D	CLASS N AHL ALPHA 2.5 XL EUR TRADING LIMITED	24.865	24.865	24.865
**D	MAN AHL DIVERSIFIED MARKETS ED BEHR- WORLD TRADE CENTER	790	790	790
**D	AHL DESERTWOOD FUND LIMITED C/O CITCO TRUSTEES (CAYMAN) LIMITED	53.144	53.144	53.144
**D	ACADIAN NON-US SMALL-CAPLONG-SHORT EQUITY FUND LLC C/O ACADIAN ASSET MANAGEMENT LLC	134.836	134.836	134.836
**D	PANAGORA DYNAMIC GLOBAL EXPANDED ALPHA FUND LTD C/O PANAGORA ASSET MANAGEMENT INC	1.118.131	1.118.131	1.118.131
**D	COLONIAL FIRST STATE INVY LTD RE COMMONWEALTH SUST FUND 10 C/O ACADIAN ASSET MANAGEMENT LLC	92.024	92.024	92.024
**D	GMO MASTER PORTFOLIOS (ONSHR) LP GMO TAX MGD ECHNK FRE FD CO GRANHAM MAYO VAN OTTERLOO AND CO LLC	877	877	877
**D	AHL ALPHA MASTER LIMITED C/O CITCO TRUSTEES (CAYMAN) LIMITED	27.927	27.927	27.927
**D	AHL DIRECTIONAL EQUITIES MASTER LIMITED	36.971	36.971	36.971
**D	AHL EVOLUTION LTD SHARMAINE BERKELEY ARGONAUT LTD	605.367	605.367	605.367
**D	AHL GENESIS 2 LIMITED C/O MAPLES CORPORATE SERVICES LIMITED	42.698	42.698	42.698
**D	AHL GENESIS LIMITED	25.138	25.138	25.138
**D	BLUE MOUNTAIN CREDIT ALTERNATIVES MASTER FUND LP CO M AND C CORP SERVICES LTD	2.585	2.585	2.585
**D	BLUEMOUNTAIN GUADALUPE PEAK FUND L.P. CO CORPORATION SERVICE COMPANY	484	484	484
**D	BLUEMOUNTAIN KICKING HORSE FUND L.P. C/O MAPLES CORPORATE SVCS LTD	22.577	22.577	22.577
**D	BLUEMOUNTAIN SYSTEMATIC MASTER FUND LP MAPLES CORP SERVICES LTD	1.959	1.959	1.959
**D	CEBIL RE COLONIAL FIRST STATE INVESTMENT FUND 10	39.093	39.093	39.093
**D	COLONIAL FIRST STATE INVESTMENTS LIMITED.	316.888	316.888	316.888
**D	CX GLOBAL EQUITIES LIMITED - CASABELLA	7.175	7.175	7.175
**D	LEGAL AND GENERAL ASSURANCE PENSIONS MANAGEMENT LIMITED	761.172	761.172	761.172
**D	LEGAL AND GENERAL COLLECTIVE INVESTMENT TRUST	8.994	8.994	8.994
**D	OLD WESTBURY SMALL AND MID CAP STRATEGIES FUND	487.704	487.704	487.704
**D	PANAGORA DYNAMIC INTERNATIONAL EQUITY EXTENDED ALPHA FUND LLC	108.191	108.191	108.191
**D	SEGALL BRYANT AND HAMILL INTERNATIONAL SMALL CAP FUND.	540.049	540.049	540.049
**D	SOCIALLY RESPONSIBLE DEVELOPED MARKETS FUNDAMENTAL INDEX CTF	1.349	1.349	1.349
**D	CSOS-CRGS-WGSS07	18.262	18.262	18.262
**D	GOVERNMENT OF NORWAY	19.764.255	19.764.255	19.764.255
**D	CH0526 - UBS (CH) INSTITUTIONAL FUND - EQUITIES GLOBAL SMALL CAP PASSIVE II	10.622	10.622	10.622
**D	UBS FUND MGT (CH) AG CH0516/UBSCHIF2-EGSCEPII	121.785	121.785	121.785

LISTA ESITO DELLE VOTAZIONI

Oggetto: Conferimento incarico revisore legale

FAVOREVOLI

Badge	Ragione Sociale	Proprio	Delega	Totale
**D	TEACHERS' RETIREMENT SYSTEM OF THE STATE OF ILLINOIS	102.517	102.517	205.034
**D	FIDELITY RUTLAND SQUARETRUST II: STRATEGIC ADVISERS INT F	156.166	156.166	312.332
**D	INTERNATIONAL MONETARY FUND	13.275	13.275	26.550
**D	INTERNATIONAL MONETARY FUND	10.252	10.252	20.504
**D	SCHWAB INTERNATIONAL SMALL-CAP EQUITY ETF	542.161	542.161	1.084.322
**D	SCHWAB INTERNATIONAL SMALL-CAP EQUITY ETF	311.467	311.467	622.934
**D	SCHWAB FUNDAMENTAL INTERNATIONAL LARGE COMPANY INDEX ETF	128.141	128.141	256.282
**D	DUPONT PENSION TRUST	400.794	400.794	801.588
**D	PENSION BENEFIT GUARANTY CORPORATION	51.625	51.625	103.250
**D	INTERNATIONAL PAPER CO COMMINGLED INVESTMENT GROUP TRUST	518.709	518.709	1.037.418
**D	OREGON PUBLIC EMPLOYERS RETIREMENT SYSTEM	282.274	282.274	564.548
**D	USAA INTERNATIONAL FUND	330.800	330.800	661.600
**D	BERNSTEIN FUND, INC.- INTERNATIONAL SMALL CAP PORTFOLIO	1.017.354	1.017.354	2.034.708
**D	RUSSELL INVESTMENT COMPANY PLC	48.399	48.399	96.798
**D	GMAX GROUP PENSION TRUST III	9.968	9.968	19.936
**D	GWAM GROUP PENSION TRUST II	63.000	63.000	126.000
**D	ANIMA FUNDS PLC	46.691	46.691	93.382
**D	TOYOTA MOTOR PENSION FUND	179.487	179.487	358.974
**D	ARROWSTREET INTERNATIONAL EQUITY EAFE TRUST FUND	449.691	449.691	899.382
**D	ARROWSTREET INTERNATIONAL EQUITY ACWI EX US TRUST FUND	26.075	26.075	52.150
**D	ARROWSTREET INTL EQ ACWI EX US ALPHA EXTENSION TRUST FUND	21.561	21.561	43.122
**D	DIGNITY HEALTH	36.881	36.881	73.762
**D	DIGNITY HEALTH RETIREMENT PLAN TRUST	145.502	145.502	291.004
**D	THE WALT DISNEY COMPANY RETIREMENT PLAN MASTER TRUST	2.351.000	2.351.000	4.702.000
**D	TIAA-CREF INTERNATIONAL SMALL-CAP EQUITY FUND	14.670	14.670	29.340
**D	UBS (US) GROUP TRUST	67.719	67.719	135.438
**D	JAW RETIREE MEDICAL BENEFITS TRUST	114.483	114.483	228.966
**D	CITY OF EDMONTON EQUITY UNIT TRUST	327.827	327.827	655.654
**D	THE REGENTS OF THE UNIVERSITY OF CALIFORNIA	525.557	525.557	1.051.114
**D	ALLIANZGI INTERNATIONAL SMALL-CAP OPPORTUNITIES LLC	7.545	7.545	15.090
**D	VALIC COMPANY I - ASSET ALLOCATION FUND	51.626	51.626	103.252
**D	ALLIANZGI BEST STYLES GLOBAL EQUITY FUND	15.252	15.252	30.504
**D	ALLIANZGI GLOBAL DYNAMIC ALLOCATION FUND	6.986	6.986	13.972
**D	ALLIANZGI GLOBAL SMALL-CAP OPPORTUNITIES PORTFOLIO	64.990	64.990	129.980
**D	PEG SELECT LLC	111.971	111.971	223.942
**D	RUSSELL INVESTMENT COMPANY RUSSELL TAX-MANAGED INTL EQ FUND	84.870	84.870	169.740
**D	GMO FUNDS PLC GLOBAL REAL RETURN (UCIERS) FUND	6.111	6.111	12.222
**D	FIMCO BALANCED INCOME FUND (CANADA)	2.841	2.841	5.682
**D	GLOBAL MULTI-ASSET STRATEGY FUND	11.151	11.151	22.302
**D	TIFF INVESTMENT PROGRAM, INC - TIFF MULTI-ASSET FUND	4.757	4.757	9.514
**D	GMO ALPHA ONLY FUND	430.190	430.190	860.380
**D	JNL MULTI-MANAGER INTERNATIONAL SMALL CAP FUND	25.621	25.621	51.242
**D	KP INTERNATIONAL EQUITY FUND	225.941	225.941	451.882
**D	LOS ANGELES COUNTY EMPLOYERS RETIREMENT ASSOCIATION			

LISTA ESITO DELLE VOTAZIONI
 Oggetto: Conferimento incarico revisore legale

FAVOREVOLI

Badge	Ragione Sociale	Proprio	Delega	Totale
**D	LVIP BLACKROCK SCIENTIFIC ALLOCATION FUND	1.553	1.553	1.553
**D	MARYLAND STATE RETIREMENT & PENSION SYSTEM	40.431	40.431	40.431
**D	ALLIANZ GLOBAL INVESTORS GMBH FOR PREMIMUMANDAT KONSERVATIV	4.907	4.907	4.907
**D	ALLIANZ GLOBAL INVESTORS GMBH FOR ALLIANZ STRAT. BALANCE	66.378	66.378	66.378
**D	ALLIANZ GLOBAL INVESTORS GMBH FOR ALLIANZ STRAT. STABILITÄT	12.241	12.241	12.241
**D	ALLIANZ GLOBAL INVESTORS GMBH FOR ALLIANZ STRAT. WACHSTUM	74.677	74.677	74.677
**D	ALLIANZ GLOBAL INVESTORS GMBH FOR ALLIANZ STRAT. WACHSTUM PLUS	196.767	196.767	196.767
**D	QWA INT SMALL CAP EQ FD OF THE PRV TR COM INST EUS TRU	91.120	91.120	91.120
**D	MDPIA INTERNATIONAL EQUITY POOL	204.300	204.300	204.300
**D	MD INTERNATIONAL VALUE FUND	27.400	27.400	27.400
**D	MERCER INTERNATIONAL EQUITY FUND	33.800	33.800	33.800
**D	MGI FUNDS PLC	116.251	116.251	116.251
**D	MERCER QIF COF	43.513	43.513	43.513
**D	GTAA PANTHER FUND L.P	2.756	2.756	2.756
**D	STATE OF NEW JERSEY COMMON PENSION FUND D	50.144	50.144	50.144
**D	CITY OF NEW YORK GROUP TRUST	577.778	577.778	577.778
**D	PIMCO EQUITY SERIES:PIMCO RAFT DYNAMIC MULTI-SECTOR INT EQ ETF	2.821	2.821	2.821
**D	COSMOPOLITAN INVESTMENT FUND	2.837	2.837	2.837
**D	GTAA PINEBRIDGE LP	42.351	42.351	42.351
**D	PIMCO FUNDS GLOBAL INVESTORS SERIES PLC	71.680	71.680	71.680
**D	PIMCO RAE FUNDAMENTAL INTERNATIONAL FUND LLC	233.874	233.874	233.874
**D	PIMCO EQUITY SERIES: PIMCO DIVIDEND AND INCOME FUND	46.919	46.919	46.919
**D	PGLM FUNDS PUBLIC LIMITED COMPANY	168.320	168.320	168.320
**D	ARROWSTREET (CANADA) GLOBAL ALL-COUNTRY FUND I	13.399	13.399	13.399
**D	ARROWSTREET (CANADA) GLOBAL ALL-COUNTRY FUND II	320.670	320.670	320.670
**D	ARROWSTREET (CANADA) GLOBAL WORLD FUND I	65.451	65.451	65.451
**D	ARROWSTREET (CANADA) GLOBAL SMALL CAP FUND I	54.617	54.617	54.617
**D	RUSSELL INVESTMENTS GLOBAL SMALLER COMPANIES POOL	3.873	3.873	3.873
**D	HONG KONG SPECIAL ADMINISTRATIVE REGION GOVERNMENT-EXCHANGE F	12.392	12.392	12.392
**D	GOVERNMENT OF THE PROVINCE OF ALBERTA	231.045	231.045	231.045
**D	SSGA BALANCED OPPORTUNITIES FUND	206.300	206.300	206.300
**D	SSGA SPDR ETS EUROPE II PUBLIC LIMITED COMPANY	91.200	91.200	91.200
**D	CALIFORNIA PUBLIC EMPLOYEES RETIREMENT SYSTEM	94.274	94.274	94.274
**D	CALIFORNIA STATE TEACHERS RETIREMENT SYSTEM	964.603	964.603	964.603
**D	TENNESSEE CONSOLIDATED RETIREMENT SYSTEM	1.050.077	1.050.077	1.050.077
**D	TENNESSEE CONSOLIDATED RETIREMENT SYSTEM	68.073	68.073	68.073
**D	PINEBRIDGE GLOBAL FUNDS	305.973	305.973	305.973
**D	ALLIANZ GLOBAL INVESTORS GMBH FOR ALLIANZGT-FONDS HPT	58.411	58.411	58.411
**D	ASIAN DEVELOPMENT BANK	45.115	45.115	45.115
**D	SO CA UFCW UNIONS AND FOOD EMPLOYERS JOINT PENSION TRUST FUND	10.797	10.797	10.797
**D	VANGUARD FTSE DEVELOPED EUROPE ALL CAP INDEX ETF	18.664	18.664	18.664
**D	VANGUARD FTSE DEVELOPED ALL CAP EX NORTH AMERICA INDEX ETF	7.983	7.983	7.983
**D		16.375	16.375	16.375

Azionisti:
 Azionisti in proprio:

485 Tese:
 22 Azionisti in delega:

27
 463

LISTA ESITO DELLE VOTAZIONI

Oggetto: Conferimento incarico revisore legale

FAVOREVOLI

Badge	Ragione Sociale	Proprio	Delega	Totale
**D	VANGUARD DEVEL ALL-CAP EX NORTH AMERICA EQF IND POOLED FUND		1.483	1.483
**D	WELLS FARGO BK DECL OF TR EST INV FUNDS FOR EMPLOYEE BEN TR		12.830	12.830
**D	WISDOMTREE ISSUER PUBLIC LIMITED COMPANY		3.804	3.804
**D	DIVERSIFIED MARKETS (2010) POOLED FUND TRUST		12.900	12.900
**D	WASHINGTON STATE INVESTMENT BOARD		193.845	193.845
**D	WISDOMTREE DYNAMIC CURRENCY HEDGED INTRNL EQUITY FUND		16.236	16.236
**D	WISDOMTREE INTERNATIONAL HIGH DIVIDEND FUND		21.820	21.820
**D	WISDOMTREE INTERNATIONAL MIDCAP DIVIDEND FUND		98.534	98.534
**D	WISDOMTREE EUROPE HEDGED SMALLCAP EQUITY FUND		235.411	235.411
**D	SSGA RUSSELL FD GL EX-US INDEX NON-LENDING COMMON TR F		15.337	15.337
**D	SSGA FISE RAFI DEVELOPED 1000 INDEX NON-LENDING COMMON TR F		19.697	19.697
**D	STATE STREET RAFT DEVELOP EX-US INDEX NON-LENDING COMMON TR F		3.171	3.171
**D	SS BK AND TRUST COMPANY INV FUNDS FOR TAXEXEMPT RETIREMENT PL		758.586	758.586
**D	VANGUARD TOTAL WORLD STOCK INDEX FUND		156.783	156.783
**D	VANGUARD DEVELOPED MARKETS INDEX FUND		2.867.517	2.867.517
**D	UBS ETF		113.379	113.379
**D	ISHARES MSCI EAFE SMALL CAP ETF		2.083.586	2.083.586
**D	ISHARES MSCI EUROPE SMALL-CAP ETF		84.039	84.039
**D	ISHARES CORE MSCI EAFE ETF		1.912.734	1.912.734
**D	ISHARES CORE MSCI TOTAL INTERNATIONAL STOCK ETF		253.276	253.276
**D	ISHARES CORE MSCI EAFE IMI INDEX ETF		62.025	62.025
**D	ISHARES MSCI EUROPE IMI INDEX ETF		10.140	10.140
**D	ISHARES CORE MSCI EUROPE ETF		221.999	221.999
**D	ISHARES INTERNATIONAL FUNDAMENTAL INDEX ETF		15.305	15.305
**D	CONNECTICUT GENERAL LIFE INSURANCE COMPANY		1.689	1.689
**D	KAISER PERMANENTE GROUP TRUST		174.516	174.516
**D	IBM 401K PLUS PLAN		89.515	89.515
**D	COLLEGE RETIREMENT EQUITIES FUND		3.575.457	3.575.457
**D	REGIME DE RETRES DU MOUVEMENT DESJARDINS		59.145	59.145
**D	BOSTON RETIREMENT SYSTEM		92.877	92.877
**D	STATE OF MINNESOTA		51.318	51.318
**D	MERCER NON-US CORE EQUITY FUND		244.169	244.169
**D	MERCER NON-US CORE EQUITY FUND		365.300	365.300
**D	SPDR S&P WORLD (EX-US) ETF		89.726	89.726
**D	MULTI-STYLE MULTI-MANAGER FUNDS PLC		17.795	17.795
**D	NEW ENGLAND CARPENTERS PENSION FUND		4.210	4.210
**D	NEW ENGLAND CARPENTERS GUARANTEED ANNUITY FUND		47.696	47.696
**D	STATE OF MONTANA BOARD OF INVESTMENTS		68.483	68.483
**D	MAJOR LEAGUE BASEBALL PLAYERS PENSION PLAN		81.652	81.652
**D	MSCI EAFE SMALL CAP PROV INDEX SEC COMMON TR F		144.071	144.071
**D	ISHARES II PUBLIC LIMITED COMPANY		8.778	8.778
**D	ISHARES VII PLC		381.564	381.564
**D	ISHARES III PUBLIC LIMITED COMPANY		69.788	69.788

LISTA ESITO DELLE VOTAZIONE
 Oggetto: Conferimento incarico revisore legale
 FAVOREVOLI

Badge	Ragione Sociale	Proprio	Delega	Totale
**D	THE ARROWSTREET COMMON CONTRACTUAL FUND	152.364	152.364	152.364
**D	BLACKROCK AM SCH AG OBO BIRS WORLD EX SW SMALL CAP EQ INDEX F	47.646	47.646	47.646
**D	PINEBRIDGE GLOBAL DYNAMIC ASSET ALLOCATION FUND LLC	13.685	13.685	13.685
**D	NATWEST FRU+DEP SERV LTD AFO ST. JAMES'S PL BAL MANAGED ON TR	172.899	172.899	172.899
**D	MANAGED PENSION FUNDS LIMITED	121.974	121.974	121.974
**D	ALLIANZ INT INV FDS- ALLIANZ BEST STYLES GLOBAL AC EQUITY FUND	13.633	13.633	13.633
**D	STICHTING PHILIPS PENSIONFONDS	53.488	53.488	53.488
**D	VANGUARD INV FUNDS ICVC-VANGUARD FTSE GLOB ALL CAP IND FUND	1.769	1.769	1.769
**D	SCOTTISH WIDOWS INV SOL F ICVC- FUNDAMENTAL INDEX GBS EQ F	238.961	238.961	238.961
**D	PINEBRIDGE GLOBAL DYNAMIC ASSET ALLOCATION FUND	53.249	53.249	53.249
**D	SUNSHINE SUPERANNUATION FUND	65.690	65.690	65.690
**D	SUNSHINE SUPERANNUATION FUND	19.879	19.879	19.879
**D	VFM SMALL COMPANIES TRUST	232.100	232.100	232.100
**D	VFM SMALL COMPANIES TRUST	181.654	181.654	181.654
**D	CANADA PENSION PLAN INVESTMENT BOARD	600	600	600
**D	AMERICAN CENTURY QUANTITATIVE EQUITY FUNDS, INC - AC ALTERNATIVE EQUITY	63.551	63.551	63.551
**D	GMO BENCHMARK-FREE FUND	157.142	157.142	157.142
**D	GCA ENHANCED MASTER FUND, LTD.	480.946	480.946	480.946
**D	CATHOLIC ENDOWMENT FUND, LP	2.638	2.638	2.638
**D	THE BOEING COMPANY EMPLOYEES SAVINGS PLANS MASTER TRUST	172.355	172.355	172.355
**D	CHURCH OF ENGLAND INVESTMENT FUND FOR PENSIONS	264.402	264.402	264.402
**D	FUNDO DE PENSÕES	12.161	12.161	12.161
**D	JOSHUA GREEN CORPORATION	1.150	1.150	1.150
**D	ASCENSION HEALTHCARE MASTER PENSION TRUST	78.592	78.592	78.592
**D	WHEELS COMMON INVESTMENT FUND	5.085	5.085	5.085
**D	EXELON CORPORATION PENSION MASTER RETIREMENT TRUST	34.077	34.077	34.077
**D	EXELON CORPORATION EMPLOYEES' BENEFIT TRUST FOR UNION EMPL	14.539	14.539	14.539
**D	ISC PENSION TRUST	146.596	146.596	146.596
**D	ISC PENSION TRUST	34.400	34.400	34.400
**D	PRODUCER-WRITERS GUILD OF AMERICA PENSION PLAN	28.638	28.638	28.638
**D	HOSPITAL AUTHORITY PROVIDENT FUND SCHEME	625.436	625.436	625.436
**D	82A HOLDINGS, LLC	32.302	32.302	32.302
**D	NTGI-QM COMMON DAILY ALL COUNTD EX-US INV MKT INDEX F NONLEND	10.783	10.783	10.783
**D	SENTINEL INTERNATIONAL FUND	1.377	1.377	1.377
**D	ASCENSTON ALPHA FUND, LLC	227.118	227.118	227.118
**D	AIO INTERNATIONAL SMALL CAP FUND, LTD.	74.749	74.749	74.749
**D	THE PUBLIC INSTITUTION FOR SOCIAL SECURITY	291.821	291.821	291.821
**D	BLUE SKY GROUP	90.300	90.300	90.300
**D	NEW ZEALAND SUPERANNUATION FUND	111.735	111.735	111.735
**D	CATERPILLAR INC MASTER RETIREMENT TRUST	22.238	22.238	22.238
**D	THE NORTHERN TRUST COMPANY SUB-ADVISED COLLECTIVE FUNDS TRUST	1.135.300	1.135.300	1.135.300
**D	CRYSTAL BRIDGES-MUSEUM OF AMERICAN ART, INC	36.105	36.105	36.105
**D	EXELON CORPORATION DEF CONTRIBUTION RET PLANS MASTER TR	36.489	36.489	36.489

LISTA ESITO DELLE VOTAZIONI

Oggetto: Conferimento incarico revisore legale

FAVOREVOLI

Badge	Ragione Sociale	Proprio	Delega	Totale
**D	FLORIDA COLLEGE SAVINGS PROGRAM	21.742	21.742	21.742
**D	FORD MOTOR COMPANY DEFINED BENEFIT MASTER TRUST	15.259	15.259	15.259
**D	FORD MOTOR COMPANY DEFINED BENEFIT MASTER TRUST	5.765	5.765	5.765
**D	OWENS CORNING DEFINED BENEFIT MASTER TRUST	16.809	16.809	16.809
**D	NORTHERN TRUST GLOBAL INVESTMENTS COLLECTIVE FUNDS TRUST	420.667	420.667	420.667
**D	NATIONAL RAILROAD RETIREMENT INVESTMENT TRUST	130.628	130.628	130.628
**D	THE WALTON FAMILY FOUNDATION	112.988	112.988	112.988
**D	AMERICAN HONDA MASTER RETIREMENT TRUST	48.117	48.117	48.117
**D	FRESNO COUNTY EMPLOYEES RETIREMENT ASSOCIATION	69.223	69.223	69.223
**D	FLORIDA PREPAID COLLEGE PROGRAM	166.965	166.965	166.965
**D	GENERAL PENSION AND SOCIAL SECURITY AUTHORITY	109.500	109.500	109.500
**D	LOS ANGELES CITY EMPLOYEES RETIREMENT SYSTEM	639.227	639.227	639.227
**D	POLICEMEN'S ANNUITY AND BENEFIT FUND OF CHICAGO	303.508	303.508	303.508
**D	UTAH STATE RETIREMENT SYSTEMS	41.255	41.255	41.255
**D	VAN ANDEL INSTITUTE	15.247	15.247	15.247
**D	FORD MOTOR COMPANY OF CANADA, LIMITED PENSION TRUST	2.440	2.440	2.440
**D	IBM DIVERSIFIED GLOBAL EQUITY FUND	24.758	24.758	24.758
**D	STICHTING HEINEKEN PENSIOENFONDS	42.495	42.495	42.495
**D	STICHTING PENSIOENTONDS AFP	6.600	6.600	6.600
**D	THE TRUSTEES OF CHEVRON UK PENSION PLAN	4.964	4.964	4.964
**D	THE BOARD OF THE PENSION PROTECTION FUND	22.428	22.428	22.428
**D	STICHTING PENSIOENFONDS VAN DE METALEKTRO (FME)	107.028	107.028	107.028
**D	THE TRUSTEES OF TESCO PLC PENSION SCHEME	108.411	108.411	108.411
**D	PUBLIC EMPLOYEES RETIREMENT ASSOCIATION OF COLORADO	139.186	139.186	139.186
**D	COLONIAL FIRST STATE INVESTMENT FUND 63	246.961	246.961	246.961
**D	COLONIAL FIRST STATE INVESTMENT FUND 50	66.555	66.555	66.555
**D	MUNICIPAL EMPLOYEES ANNUITY AND BENEFIT FUND OF CHICAGO	9.823	9.823	9.823
**D	MUNICIPAL EMPLOYEES ANNUITY AND BENEFIT FUND OF CHICAGO	133.748	133.748	133.748
**D	GARD UNIT TRUST	37.432	37.432	37.432
**D	LEGAL & GENERAL ICAV	10.163	10.163	10.163
**D	BRITISH COLUMBIA INVESTMENT MANAGEMENT CORPORATION	427.225	427.225	427.225
**D	STATE TEACHERS RETIREMENT SYSTEM OF OHIO	931.078	931.078	931.078
**D	VERDIPAPIRFONDER KLP AKSJEGLOBAL SMALL CAP INDEXES I	60.283	60.283	60.283
**D	UNIVEST	751.901	751.901	751.901
**D	IPM UMBRELLA FUND	11.876	11.876	11.876
**D	MEDIOBANCA GESTIONE FONDI SGR - FLESSIBILE FUTURO ITALIA	2.700.000	2.700.000	2.700.000
**D	EURIZON CAPITAL SGR - EURIZON PROGETTO ITALIA 70	252.663	252.663	252.663
**D	EURIZON CAPITAL SGR - EURIZON AZIONI ITALIA	317.908	317.908	317.908
**D	EURIZON CAPITAL SGR - EURIZON PIR ITALIA AZIONI	30.035	30.035	30.035
**D	EURIZON CAPITAL SGR - EURIZON PROGETTO ITALIA 40	259.680	259.680	259.680
**D	STICHTING PENSIOENTONDS FCB	266.818	266.818	266.818
**D	RON HEWITT GLOBAL EQUITY FUND	110.400	110.400	110.400
**D	EAFE EQUITY FUND	36.802	36.802	36.802

LISTA ESITO DELLE VOTAZIONI
 Oggetto: Conferimento incarico revisore legale

FAVOREVOLI

Badge	Ragione Sociale	Proprio	Delega	Totale
**D	COLLEGES OF APPLIED ARTS AND TECHNOLOGY PENSION P	176.578	176.578	176.578
**D	CO OPERATORS GROUP LIMITED	2.139	2.139	2.139
**D	ONTARIO POWER GENERATION INC	16.086	16.086	16.086
**D	3M CANADA COMPANY MASTER TRUST	32.997	32.997	32.997
**D	CC & I INTERNATIONAL EQUITY FUND	13.200	13.200	13.200
**D	CC&I GLOBAL EQUITY FUND	118.000	118.000	118.000
**D	CC&I Q GROUP GLOBAL EQUITY FUND	113.300	113.300	113.300
**D	FIRST ASSET MORNINGSTAR INTERNATIONAL VALUE INDEX ETF	87.873	87.873	87.873
**D	METALLERENTE FONDS PORTFOLIO	24.028	24.028	24.028
**D	PREMIUMMANDAT BALANCE	18.304	18.304	18.304
**D	PREMIUMMANDAT DYNAMIK	21.044	21.044	21.044
**D	ALLIANZ GLOBAL INVESTORS FUND	523.160	523.160	523.160
**D	AXA WORLD FUNDS	1.300.000	1.300.000	1.300.000
**D	ALLIANZ GLOBAL INVESTORS EUROPE GMBH SEDE SECONDARIA FONDO ALLIANZ AZIONI ITALIA ALL STARS	1.035.000	1.035.000	1.035.000
10967	DALE RIVE ERNESTO			
**D	NOVA COOP SOCIETA' COOPERATIVA	29.183.410		29.183.410
RI*	COPEOLA FABIO			
11009	WHITEBOX MULTI STRATEGY PARTNERS L.P.	4.499.472	4.499.472	4.499.472
DE*	WHITEBOX RELATIVE VALUE PARTNERS LP	4.323.021	4.323.021	4.323.021
11248	FIORITO RICCARDO	1		1
11413	MALAGRINO FRANCO	3		3
7249	PERONI DANIELE			
DE*	FEDERAZIONE DELLE COOPERATIVE DELLA PROVINCIA DI RAVENNA SCPA	120.570		120.570
Totale voti			467.464.735	
Percentuale votanti %			98,645083	
Percentuale Capitale %			65,154285	

Azionisti:

Azionisti in proprio: 485

Azionisti in delega: 22

Tstic: 27

Azionisti in delega: 463

Pagina 15

Assemblea Ordinaria del 18 aprile 2019

ESITO VOTAZIONE

Oggetto : **Relazione Remunerazione**

Hanno partecipato alla votazione:

N° 514 legittimati al voto ai sensi di legge, titolari di:

n. 473.886.517 azioni ordinarie

complessivamente pari al 66,049340 % delle azioni ordinarie emesse.

Hanno votato:

		% Azioni Ordinarie Rappresentate (Quorum deliberativo)	% Azioni Ammesse al voto	%Cap. Soc.
Favorevoli	357.314.287	75,400813	75,400813	49,801739
Contrari	112.978.510	23,840837	23,840837	15,746715
Sub Totale	<u>470.292.797</u>	99,241650	99,241650	65,548455
Astenuti	716.225	0,151139	0,151139	0,099826
Non Votanti	2.877.495	0,607212	0,607212	0,401059
Sub totale	<u>3.593.720</u>	0,758350	0,758350	0,500885
Totale	<u>473.886.517</u>	100,000000	100,000000	66,049340

Ⓟ

✓

LISTA ESITO DELLE VOTAZIONI
Oggetto: Relazione Remunerazione

CONTRARI

Badge	Ragione Sociale	Proprio	Delega	Totale
10005	SPASSO SERGIO	294		294
10053	BORRETTINI CLAUDIO	161		161
RA	COMPTONSHARE SPA IN QUANTO RAPP. DESIGNATO EX ART. 135 UNDECIES TUF IN PERSONA DI ELIA ALBERICO		423.878	423.878
D**	GENERALI INVESTMENTS SICAV		55.426	55.426
D**	GENERALI SMART FUNDS SICAV			
10207	CAMELLINI ROMANS			
DE*	SASSOROSI INES DORIS		8.127	8.127
10942	DE CINQUE GIUSEPPE			
**D	ARCA FONDI SGR - FONDO ARCA AZIONI ITALIA	750.000		750.000
**D	JPMORGAN FUNDS	1.388.848		1.388.848
**D	JPMORGAN INVESTMENT FUNDS	840.068		840.068
**D	ING DIRECT	42.681		42.681
**D	SCHWAB FUNDAMENTAL INTERNATIONAL LARGE COMPANY INDEX FUND	104.373		104.373
**D	FIDELITY SALEM STREET TRUST: SPARTAN TOTAL INTERNATIONAL INDEX FUND	43.105		43.105
**D	THE MASTER TRUST BANK OF JAPAN LTD	70.330		70.330
**D	VARIABLE INSURANCE PRODUCTS FUND II: INTERNATIONAL INDEX PORTFOLIO	1.739		1.739
**D	FIDELITY SALEM STREET TRUST: FIDELITY ZERO INTERNATIONAL INDEX FUND	14.914		14.914
**D	FIDELITY COMMON CONTRACTUAL FUND II	371.135		371.135
**D	FIRST TRUST RIVERFRONT DYNAMIC EUROPE EM	105.036		105.036
**D	FIRST TRUST RIVERFRONT DYN DEV INT ETF	355.054		355.054
**D	SEGALL BRYANTHAMILL INT SMALL CAP TRUST	1.254.097		1.254.097
**D	PINEBRIDGE DYNAMIC ASSET ALLOCATION FUND	11.693		11.693
**D	DEKA-RAB	74.070		74.070
**D	ALLIANZGI FONDS TOB	2.280		2.280
**D	CBE GROWTH	88.229		88.229
**D	BAVVR A3 FONDS	1.040.700		1.040.700
**D	ALLIANZGI FONDS PENCABBY PENSIONS	39.596		39.596
**D	AYA ASSICURAZIONI SPA	55.000		55.000
**D	UNISOPER	162.262		162.262
**D	CALCIUM QUANT	100.974		100.974
**D	CAISSE DES DEPOTS ET CONSIGNATIONS	438.792		438.792
**D	FONDS DE RESERVE POUR LES RETRAITES	270.862		270.862
**D	FONDS DE RESERVE POUR LES RETRAITES	265.361		265.361
**D	GLVI GLOBAL EQUITY FUND A SERIES TRUST OF GLOBAL MULTI STRATEGY	32.620		32.620
**D	IGT SELECT FUNDS	10.118		10.118
**D	BLACKROCK FONDS I IONV	15.313		15.313
**D	SHELL TRUST (BERMUDA) LTD AS TRUSTEE OF THE SHELL OVERSEAS CONTRIBUTORY PENSION FUND	104.888		104.888
**D	NFS LIMITED TRAPALGAR COURT ADMIRAL	345.006		345.006
**D	SHELL TRUST (BERMUDA) LIMITED AS TRUSTEE OF THE SHELL INTERNATIONAL PENSION FUND	22.658		22.658
**D	SAS TRUSTEE CORPORATION	26.305		26.305
**D	H.E.S.T. AUSTRALIA LIMITED	797.717		797.717
**D	CONSTRUCTION AND BUILDING UNIONS SUPERANNUATION FUND	95.954		95.954
**D	UBS ASSET MANAGEMENT LIFE LTD	33.202		33.202

Azionisti:

434 Tesic:

7

Pagina 1

Azionisti in proprio:

3

Azionisti in delega:

431

LISTA ESIVO DELLE VOTAZIONE

Oggetto: Relazione Remunerazione

CONTRARI

Badge	Ragione Sociale	Proprio	Delega	Totale
**D	FIDELITY INVESTMENTS MONEY MANAGEMENT, INC.	12.599	12.599	12.599
**D	THE BOEING COMPANY EMPLOYEE RETIREMENT PLANS MASTER TRUST	295.231	295.231	295.231
**D	JPMORGAN SAR EUROPEAN FUND 50/F	211.881	211.881	211.881
**D	QANTAS SUPERANNUATION LIMITED AS TRUSTEE FOR THE QANTAS SUPERANNUATION PLAN	107.990	107.990	107.990
**D	ALTRIA CLIENT SERVICES MASTER RETIREM.T.	27.811	27.811	27.811
**D	ISHARES ALLCOUNTRY EQUITY INDEX FUND	2.709	2.709	2.709
**D	IBM PERSONAL PENSION PLAN TRUST	25.504	25.504	25.504
**D	UBS FTSE RAFI DEVELOPED 1000 INDEX FUND	18.144	18.144	18.144
**D	RETIREMENT INCOME PLAN OF SAUDI ARABIAN OIL COMPANY	28.200	28.200	28.200
**D	ABU DHABI RETIREMENT PENSIONS AND BENEFITS	25.387	25.387	25.387
**D	BOILERMAKER BLACKSMITH NATIONAL PENSION	12.962	12.962	12.962
**D	PUBLIC EMPLOYEES RETIREMENT SYSTEM OF OHIO	878.986	878.986	878.986
**D	SHELL PENSIONS TRUST LIMITED AS TRUSTEE OF SHELL CONTRIBUTORY PENSION FUND	169.662	169.662	169.662
**D	STITCHING PENSIOENFONDS MEDISCH SPECIALI	255.235	255.235	255.235
**D	C&J CLARK PENSION FUND	25.917	25.917	25.917
**D	ALLIANZ GI FONDS DSPT	55.902	55.902	55.902
**D	JPMORGAN EUROPEAN INVESTMENT TRUST PLC	177.904	177.904	177.904
**D	STITCHING PENSIOENFONDS VOOR HUISARTSEN	31.305	31.305	31.305
**D	BUREAU OF LABOR FUNDS - LABOR PENSION FUND	65.084	65.084	65.084
**D	BUREAU OF LABOR FUNDS - LABOR RETIREMENT FUND	12.153	12.153	12.153
**D	BUREAU OF LABOR FUNDS - LABOR INSURANCE FUND	15.161	15.161	15.161
**D	BUREAU OF LABOR FUNDS-LABOR RETI FUND	14.540	14.540	14.540
**D	BUREAU OF LABOR FUNDS-LABOR RETI FUND	4.919	4.919	4.919
**D	BUREAU OF LABOR FUNDS-LABOR RETI FUND	4.520	4.520	4.520
**D	BUREAU OF LABOR FUNDS-LABOR PENSION FUND	64.083	64.083	64.083
**D	BUREAU OF LABOR FUNDS- LABOR PENSION FUND	98.949	98.949	98.949
**D	NEW YORK STATE COMMON RETIREMENT FUND	1.000.000	1.000.000	1.000.000
**D	ARTEMIS EUROPEAN GROWTH FUND	2.124.962	2.124.962	2.124.962
**D	BLACKROCK INSTITUTIONAL TRUST COMPANY N.A. INVESTMENT FUNDS FOR EMPLOYEE BENEFIT TRUSTS	16.567	16.567	16.567
**D	WASHINGTON STATE INVESTMENT BOARD	9.461	9.461	9.461
**D	MSCI WORLD SMALL CAP EQUITY ESG SCREENED INDEX FUND B	373	373	373
**D	AXA BELGIUM S A	51.823	51.823	51.823
**D	STITCHING PENSIOENFONDS GROWTHU	120.185	120.185	120.185
**D	AMEREN HEALTH AND WELFARE TRUST	102.215	102.215	102.215
**D	JPMORGAN INTERNATIONAL VALUE FUND	37.693	37.693	37.693
**D	NEW MEXICO STATE INVESTMENT COUNCIL	7.551	7.551	7.551
**D	EL FINANCIAL CORPORATION LIMITED	1	1	1
**D	THE NOVA SCOTIA HEALTH EMPLOYEES PENSION PLAN	8.680	8.680	8.680
**D	HILLSDALE INVESTMENT MANAGEMENT	30.000	30.000	30.000
**D	DEAM FONDS AT2M	304.956	304.956	304.956
**D	STITCHING DEPOSITARY APG DEVELOPED MARKE	311.886	311.886	311.886
**D	STITCHING SHELL PENSIOENFONDS	7.620	7.620	7.620
**D	SANIAM LIFE AND PENSIONS UK LIMITED	7.620	7.620	7.620
**D	NEW MEXICO STATE INVESTMENT COUNCIL	33.192	33.192	33.192

LISTA ESITO DELLE VOTAZIONI
Oggetto: Relazione Remunerazione

CONTRARI

Badge	Ragione Sociale	Proprio	Delega	Totale
**D	IPMORGAN EUROPE STRATEGIC DIVIDEND FUND		27.623	27.623
**D	ALLIANZ GLOBAL INVESTORS GMBH		36.800	36.800
**D	ALLIANZ EV-WS RCM SYSPRO INDEXING EUROLAND		18.566	18.566
**D	METZLER ASSET MANAGEMENT GMBH		37.605	37.605
**D	MERRILL LYNCH PROFESSIONAL CLEARING CORP		3.057.569	3.057.569
**D	ANIMA SGR S.P.A. - ANIMA STAR ITALIA ALTO POTENZIALE		360.000	360.000
**D	MULTI-MANAGER INTERNATIONAL EQUITY STRATEGIES FUND		74.570	74.570
**D	MULTI-MANAGER DIRECTIONAL ALTERNATIVE STRATEGIES FUND		31.909	31.909
**D	BNYMCCIL MK DIVERSTD		92.403	92.403
**D	THE BOSTON COMPANY INC POOLED EMPLOYEE INTERNATIONAL SMALL CAPITALIZATION EQUITY FUND		43.688	43.688
**D	AIF 2117 LPIT AKTIER GLOBALE VI		3.341	3.341
**D	MIRF ARROWSTREET FOREIGNL		47.551	47.551
**D	DREYFUS INTL SMALL CAP FUND		1.491.517	1.491.517
**D	CENTRAL PENSION FUND OF THE INT UNION OF OPERATING ENGINEERS AND PARTICIPATING EMPLOYERS		35.599	35.599
**D	CEMEX UK PENSION FUND PENSIONS DEPARTMENT		7.647	7.647
**D	TOWA PUBLIC EMPLOYEES RETIREMENT SYSTEM		194.422	194.422
**D	C9W CITW FD PARAMETRIC		226.428	226.428
**D	FARMERS GROUP INC EMPLOYERS PENSION PLAN TRUST		2.151	2.151
**D	RMSF CIT EAFE		291.402	291.402
**D	RMSF CIT EAFE		449.842	449.842
**D	OICF NYU SCAP EAFE		102.200	102.200
**D	ACADIAN INTERNATIONAL SMALL CAP FUND		72.417	72.417
**D	ACADIAN INTERNATIONAL ALL CAP FUND		100.577	100.577
**D	1135 APG DME STOCK SEL		724.306	724.306
**D	1171 APG DME CCI		1.738.918	1.738.918
**D	2049 APG DME ARROWST		165.349	165.349
**D	MAN NUMERIC INT SMALL CAP TR		101.800	101.800
**D	THE BANK OF NEW YORK MELLON EMPLOYEE BENEFIT COLLECTIVE INVESTMENT FUND PLAN		19.543	19.543
**D	CE DV ACMT EX-U.S. INT FUND		4.554	4.554
**D	THE UNIVERSITY COURT OF THE UNIVERSITY OF GLASGOW		10.715	10.715
**D	NKA SII EUROPE SMALL CAP		55.705	55.705
**D	ACADIAN ACMT EX US SMALL CAP FUND LLC		62.424	62.424
**D	ACADIAN NON US ALL CAP EQUITY FUND USD HEDGED LLC		446.068	446.068
**D	ACADIAN INTERNATIONAL EQUITY FUND LLC		101.795	101.795
**D	ENSIGN PEAK ADVISORS INC.		110.777	110.777
**D	PS FTSE RAFI EU UCITS ETF BNYMCCIL		1.957	1.957
**D	POWERSHARES GLOBAL FUNDS IRELAND PLC		3.215	3.215
**D	PS FTSE RAFI DEVEL MAR EXCS PORT		163.429	163.429
**D	PUBLIC EMPLOYEES' RETIREMENT ASSOCIATION OF NEW MEXICO		54.510	54.510
**D	FLORIDA RETIREMENT SYSTEM		1.706.938	1.706.938
**D	BNYMCCIL GIG EUROPEAN EQ ALTER TRAD		174.464	174.464
**D	AST RCM WORLD TRENDS PORT PDRF		332.422	332.422
**D	PENSION RESERVS INVESTMENT TRUST FUND		328.058	328.058

LISTA ESITO DELLE VOTAZIONE
Oggetto: Relazione Remunerazione

CONTRARI

Badge	Ragione Sociale	Proprio	Delega	Totale
**D	CAUSEWAY INTL SMALL CAP FUND	190.234	190.234	190.234
**D	BNYM SMALL CAP EUROLAND FD BNYM CIL	370.797	370.797	370.797
**D	CTJ RE STANLIB GLOBAL EQUITY FD AB	12.900	12.900	12.900
**D	AXA MPS FINANCIAL DAC	550.000	550.000	550.000
**D	DEUTSCHE XTRK MSCI EMU HDG EQ ETF	2.098	2.098	2.098
**D	SEATTLE CITY EMPLOYEES RETIREMENT SYSTEM	17.421	17.421	17.421
**D	BLL ASCENT LIFE EUROPEAN	7.152	7.152	7.152
**D	BLL AQUILA LIFE FTSE RAFI DEVELOPED	25.951	25.951	25.951
**D	ROWF GT ACWI EX US	878.056	878.056	878.056
**D	ROWF GT ALPHEA TEXUSC	179.978	179.978	179.978
**D	TXMF LSV	172.200	172.200	172.200
**D	ANPF SBH EQUITY	83.425	83.425	83.425
**D	THE CLEVELAND CLINIC FOUNDATION	12.901	12.901	12.901
**D	FPCF ALLIANZ BEST-STYLES	22.804	22.804	22.804
**D	SOUTH CAROLINA RETIREMENT SYSTEMS GROUP TRUST	342.357	342.357	342.357
**D	HP INC MASTER TRUST	11.596	11.596	11.596
**D	KAYTHEON MASTER PENSION TRUST	78.775	78.775	78.775
**D	ALLEGHENY CNTY RETIRE BRD SEGALL	43.795	43.795	43.795
**D	CSBF PANAGORA	37.841	37.841	37.841
**D	UNITED CHURCH FUNDS OMA BFF	3.506	3.506	3.506
**D	LAWRENCE LIVERMORE NATIONAL SECURITY LLC AND LOS ALAMOS NATIONAL SECURITY LLC DEFINED BENEFIT PLANGROUP TRUST	24.248	24.248	24.248
**D	RZSFL505 LSV ASSET MGMT	284.900	284.900	284.900
**D	CX9F LSV INT SMALL CAP	187.800	187.800	187.800
**D	NEPF LSV ASSET MGMT	196.000	196.000	196.000
**D	AP7 EQUITY FUND	107.248	107.248	107.248
**D	3M ERIP RAFI ERFE	78.909	78.909	78.909
**D	ALASKA PERMANENT FUND CORPORATION	218.113	218.113	218.113
**D	ALASKA PERMANENT FUND CORPORATION	353.891	353.891	353.891
**D	AON HEWITT COLLECTIVE INVESTMENT TRUST	107.364	107.364	107.364
**D	STATE BOARD OF ADMINISTRATION OF FLORIDA	26.669	26.669	26.669
**D	BLL AQUIL LIFE30000 FREN WFT INDFD	90.554	90.554	90.554
**D	ACADIAN ALL COUNTRY WORLD EX US FUND	29.946	29.946	29.946
**D	METROPOLITAN WATER RECLAMATION DISTRICT RETIREMENT FUND	65.800	65.800	65.800
**D	VEBA PARTNERSHIP N L P	4.893	4.893	4.893
**D	VOYA MUTLI MANAGER INTERNATIONAL FACTORS FUND	125.407	125.407	125.407
**D	COX ENTERPRISES INC MASTER TRUST	256.056	256.056	256.056
**D	THE EDUCATIONAL EMPLOYEES SUPPLEMENTARY RETIREMENT SYSTEM OF FAIRFAX COUNTY	16.403	16.403	16.403
**D	INDIANA PUBLIC RETIREMENT SYSTEM	26.613	26.613	26.613
**D	PUBLIC EMPLOYEES RETIREMENT SYSTEM OF MISSISSIPPI	179.056	179.056	179.056
**D	THE STATE OF CONNECTICUT ACINGTHROUGH ITS TREASURER	112.616	112.616	112.616
**D	UPS GROUP TRUST	142.554	142.554	142.554
**D	WEST VIRGINIA INVESTMENT MANAGEMENT BOARD	38.951	38.951	38.951

LISTA ESITO DELLE VOTAZIONI
Oggetto: Relazione Remunerazione

CONTRARI

Badge	Ragione Sociale	Proprio	Delega	Totale
***D	ALLIANZBERNSTEIN FUND DYNAMIC	8.285	8.285	8.285
***D	BROWN BROTHERS HARRIMAN TRUSTE	47.346	47.346	47.346
***D	SOGECAP ACTIONS SMALL CAP	1.293.847	1.293.847	1.293.847
***D	ALLIANZ CAVARIC ACTIONS INT	9.454	9.454	9.454
***D	SG ACTIONS EUROPE MID CAP	269.115	269.115	269.115
***D	ESPERIDES - S.A. SICAV - FTS	23.387	23.387	23.387
***D	AMUNDI FUNDS EQUITY EUROLAND SMALL CAP	1.135.696	1.135.696	1.135.696
***D	ALLIANZ GLOBAL INVESTORS FRANCE	6.821	6.821	6.821
***D	AMUNDI ETF FTSE ITALIA PIR UCITS ETF DR	11.429	11.429	11.429
***D	AHL INSIGHT LIMITED	157	157	157
***D	AHL GLOBAL INVESTMENTS SERIES 2 LTD	1.391	1.391	1.391
***D	AHL INSTITUTIONAL SERIES 3 LTD	22.964	22.964	22.964
***D	MAN FUNDS VIII ICAV-MAN AHL DIVERSIFIED	7.681	7.681	7.681
***D	CLASS N AHL ALPHA 2.5 XL EUR TRADING LIMITED	24.865	24.865	24.865
***D	MAN AHL DIVERSIFIED MARKETS EG BEGR- WORLD TRADE CENTER	790	790	790
***D	AHL DESERTWOOD FUND LIMITED C/O CITCO TRUSTEES (CAVMAN) LIMITED	53.144	53.144	53.144
***D	ACADIAN NON-US SMALL-CAPLONG-SHORT EQUITY FUND LLC C/O ACADIAN ASSET MANAGEMENT LLC	134.836	134.836	134.836
***D	PANAGORA DYNAMIC GLOBAL EXTENDED ALPHA FUND LTD C/O PANAGORA ASSET MANAGEMENT INC	1.118.131	1.118.131	1.118.131
***D	COLONIAL FIRST STATE INVNT LTD RE COMMONWEALTH SLSLT FUND 10 C/O ACADIAN ASSET MANAGEMENT LLC	92.024	92.024	92.024
***D	GWO MASTER PORTFOLIOS (ONSHR) LP GWO TAX MGD BCHKR FRE FD CO GRANTHAM MAYO VAN OTTERLOO AND CO LLC	877	877	877
***D	AHL ALPHA MASTER LIMITED C/O CITCO TRUSTEES (CAVMAN) LIMITED	27.927	27.927	27.927
***D	AHL DIRECTIONAL EQUITIES MASTER LIMITED	36.971	36.971	36.971
***D	AHL EVOLUTION LTD SHARVINE BERKELEY ARGONAUT LTD	605.367	605.367	605.367
***D	AHL GENESIS 2 LIMITED C/O MAPLES CORPORATE SERVICES LIMITED	42.698	42.698	42.698
***D	AHL GENESIS LIMITED	25.138	25.138	25.138
***D	BLUE MOUNTAIN CREDIT ALTERNATIVES MASTER FUND LP CO M AND C CORP SERVICES LTD	2.585	2.585	2.585
***D	BLUE MOUNTAIN GUADALUPE PEAK FUND L.P. CO CORPORATION SERVICE COMPANY	484	484	484
***D	BLUDEMOUNTAIN KICKING HORSE FUND L.P. C/O MAPLES CORPORATE SVCS LTD	22.577	22.577	22.577
***D	BLUDEMOUNTAIN SYSTEMATIC MASTER FUND LP MAPLES CORP SERVICES LTD	1.959	1.959	1.959
***D	CPSIL RE COLONIAL FIRST STATE INVESTMENT FUND 10	39.093	39.093	39.093
***D	COLONIAL FIRST STATE INVESTMENTS LIMITED.	316.888	316.888	316.888
***D	CX GLOBAL EQUITIES LIMITED - CASSETTA	7.175	7.175	7.175
***D	LEGAL AND GENERAL ASSURANCE PENSIONS MANAGEMENT LIMITED	761.172	761.172	761.172
***D	LEGAL AND GENERAL COLLECTIVE INVESTMENT TRUST	8.994	8.994	8.994
***D	OLD WESTBURY SMALL AND MID CAP STRATEGIES FUND	487.704	487.704	487.704
***D	PANAGORA DYNAMIC INTERNATIONAL EQUITY EXTENDED ALPHA FUND LLC	108.191	108.191	108.191
***D	SEGALL BRYANT AND HAMILL INTERNATIONAL SMALL CAP FUND.	540.049	540.049	540.049
***D	SOCIALLY RESPONSIBLE DEVELOPED MARKETS FUNDAMENTAL INDEX CTF	1.349	1.349	1.349
***D	CSOSC-CRGS-WGSS07	18.262	18.262	18.262
***D	GOVERNMENT OF NORWAY	19.764.255	19.764.255	19.764.255
***D	CH0526 - UBS (CH) INSTITUTIONAL FUND - EQUITIES GLOBAL SMALL CAP PASSIVE II	10.622	10.622	10.622
***D	UBS FUND MGT (CH) AG CH0516/UBSCHIEF-EGSCPII	121.785	121.785	121.785

Azionisti:

434 Testi:

7

Pagina 5

Azionisti in proprio: 3

Azionisti in delega: 431

LISTA ESITO DELLE VOTAZIONE
 Oggetto: Relazione Remunerazione

CONTRARI

Badge	Ragione Sociale	Proprio	Delega	Totale
**D	TEACHERS' RETIREMENT SYSTEM OF THE STATE OF ILLINOIS		102.517	102.517
**D	FIDELITY RUTLAND SQUARETRUST II: STRATEGIC ADVISERS INT F		156.166	156.166
**D	INTERNATIONAL MONETARY FUND		13.275	13.275
**D	INTERNATIONAL MONETARY FUND		10.252	10.252
**D	SCHWAB INTERNATIONAL SMALL-CAP EQUITY ETF		542.161	542.161
**D	SCHWAB FUNDAMENTAL INTERNATIONAL LARGE COMPANY INDEX ETF		311.467	311.467
**D	DUPONT PENSION TRUST		128.141	128.141
**D	PENSION BENEFIT GUARANTY CORPORATION		400.794	400.794
**D	INTERNATIONAL PAPER CO COMMINGLED INVESTMENT GROUP TRUST		51.625	51.625
**D	OREGON PUBLIC EMPLOYEES RETIREMENT SYSTEM		518.709	518.709
**D	USAA INTERNATIONAL FUND		282.274	282.274
**D	BERNSTEIN FUND, INC.- INTERNATIONAL SMALL CAP PORTFOLIO		330.800	330.800
**D	RUSSELL INVESTMENT COMPANY PLC		1.017.354	1.017.354
**D	GWAM GROUP PENSION TRUST III		48.399	48.399
**D	GWAM GROUP PENSION TRUST II		9.968	9.968
**D	IAM NATIONAL PENSION FUND		53.128	53.128
**D	ANIMA FUNDS PLC		63.000	63.000
**D	TOYOTA MOTOR PENSION FUND		46.691	46.691
**D	ARROWSTREET INTERNATIONAL EQUITY EAFE TRUST FUND		179.487	179.487
**D	ARROWSTREET INTERNATIONAL EQUITY ACWI EX US TRUST FUND		449.691	449.691
**D	ARROWSTREET INTL EO ACWI EX US ALPHA EXTENSION TRUST FUND		26.075	26.075
**D	DIGNITY HEALTH		21.561	21.561
**D	DIGNITY HEALTH RETIREMENT PLAN TRUST		36.881	36.881
**D	THE WALT DISNEY COMPANY RETIREMENT PLAN MASTER TRUST		145.502	145.502
**D	UES (US) GROUP TRUST		14.670	14.670
**D	UAW RETIRE MEDICAL BENEFITS TRUST		67.719	67.719
**D	CITY OF EDMONTON EQUITY UNIT TRUST		114.483	114.483
**D	THE REGENTS OF THE UNIVERSITY OF CALIFORNIA		327.827	327.827
**D	ALLIANZGI INTERNATIONAL SMALL-CAP OPPORTUNITIES LLC		525.557	525.557
**D	VALIC COMPANY I - ASSET ALLOCATION FUND		7.545	7.545
**D	ALLIANZGI BEST STYLES GLOBAL EQUITY FUND		51.626	51.626
**D	ALLIANZGI GLOBAL DYNAMIC ALLOCATION FUND		15.252	15.252
**D	ALLIANZGI GLOBAL SMALL-CAP OPPORTUNITIES PORTFOLIO		6.986	6.986
**D	PEG SELECT LLC		64.990	64.990
**D	RUSSELL INVESTMENT COMPANY RUSSELL TAX-MANAGED INTL EQ FUND		111.971	111.971
**D	GMO FUNDS PLC GLOBAL REAL RETURN.(GCITS) FUND		84.870	84.870
**D	PIMCO BALANCED INCOME FUND (CANADA)		6.111	6.111
**D	GLOBAL MULTI ASSET STRATEGY FUND		2.841	2.841
**D	TIFF INVESTMENT PROGRAM, INC - TIFF MULTI-ASSET FUND		11.151	11.151
**D	GMO ALPHA ONLY FUND		4.757	4.757
**D	JNL MULTI-MANAGER INTERNATIONAL SMALL CAP FUND		430.190	430.190
**D	KP INTERNATIONAL EQUITY FUND		25.621	25.621
**D	LOS ANGELES COUNTY EMPLOYEES RETIREMENT ASSOCIATION		223.941	223.941

LISTA ESITO DELLE VOTAZIONE
 Oggetto: Relazione Remunerazione

CONTRARI

Badge	Ragione Sociale	Proprio	Delega	Totale
**D	LYTF BLACKROCK SCIENTIFICO ALLOCATION FUND	1.553	1.553	1.553
**D	MARYLAND STATE RETIREMENT & PENSION SYSTEM	40.431	40.431	40.431
**D	ALLIANZ GLOBAL INVESTORS GMBH FOR PREMUTUENDAT KONSERVATIV	4.907	4.907	4.907
**D	ALLIANZ GLOBAL INVESTORS GMBH FOR ALLIANZ STRAT. BALANCE	66.378	66.378	66.378
**D	ALLIANZ GLOBAL INVESTORS GMBH FOR ALLIANZ STRAT. STABILITÄT	12.241	12.241	12.241
**D	ALLIANZ GLOBAL INVESTORS GMBH FOR ALLIANZ STRAT. WACHSTUM	74.677	74.677	74.677
**D	ALLIANZ GLOBAL INVESTORS GMBH FOR ALLIANZ STRAT. WACHSTUM PLUS	196.767	196.767	196.767
**D	MDPIM INTERNATIONAL EQUITY POOL	204.300	204.300	204.300
**D	MD INTERNATIONAL VALUE FUND	27.400	27.400	27.400
**D	MERCER INTERNATIONAL EQUITY FUND	33.800	33.800	33.800
**D	MGI FUNDS PLC	116.251	116.251	116.251
**D	MERCER QIF COE	43.513	43.513	43.513
**D	GTA PANTHER FUND I.P.	2.756	2.756	2.756
**D	STATE OF NEW JERSEY COMMON PENSION FUND D	50.144	50.144	50.144
**D	CITY OF NEW YORK GROUP TRUST	577.778	577.778	577.778
**D	PIMCO EQUITY SERIES:PIMCO RAFI DYNAMIC MULTI-FACTOR INT EQ ETF	2.821	2.821	2.821
**D	COSMOPOLITAN INVESTMENT FUND	2.837	2.837	2.837
**D	GTA PINEBRIDGE LP	42.351	42.351	42.351
**D	PIMCO FUNDS GLOBAL INVESTORS SERIES PLC	71.680	71.680	71.680
**D	PIMCO RAE FUNDAMENTAL INTERNATIONAL FUND LLC	233.874	233.874	233.874
**D	PIMCO EQUITY SERIES: PIMCO DIVIDEND AND INCOME FUND	46.919	46.919	46.919
**D	PIMCO EQUITY SERIES: PIMCO RAE FUNDAMENTAL INTERNATIONAL FUND	168.320	168.320	168.320
**D	ARROWSTREET (CANADA) GLOBAL ALL-COUNTRY FUND I	320.670	320.670	320.670
**D	ARROWSTREET (CANADA) GLOBAL ALL-COUNTRY FUND II	65.451	65.451	65.451
**D	ARROWSTREET (CANADA) GLOBAL WORLD FUND I	54.617	54.617	54.617
**D	ARROWSTREET (CANADA) GLOBAL SMALL CAP FUND I	3.873	3.873	3.873
**D	DWS INVESTMENT GMBH FOR DEAM FONDS PMB 1	20.000	20.000	20.000
**D	DWS INVESTMENT GMBH FOR DEAM FONDS DKS 1	40.000	40.000	40.000
**D	DWS INVESTMENT GMBH FOR DEAM FONDS GDP 1	84.000	84.000	84.000
**D	DWS INVESTMENT GMBH FOR DEAM FONDS RHEIN	204.000	204.000	204.000
**D	DWS INVESTMENT GMBH FOR DEAM FONDS PMF 1	200.000	200.000	200.000
**D	DWS INVESTMENT GMBH FOR DEAM NKS FONDS	50.000	50.000	50.000
**D	RUSSELL INVESTMENTS GLOBAL SMALLER COMPANIES POOL	12.392	12.392	12.392
**D	HONG KONG SPECIAL ADMINISTRATIVE REGION GOVERNMENT-EXCHANGE F	231.045	231.045	231.045
**D	GOVERNMENT OF THE PROVINCE OF ALBERTA	206.300	206.300	206.300
**D	SCOTIA BALANCED OPPORTUNITIES FUND	91.200	91.200	91.200
**D	SSGA SPDR ETRS EUROPE II PUBLIC LIMITED COMPANY	94.274	94.274	94.274
**D	CALIFORNIA PUBLIC EMPLOYEES RETIREMENT SYSTEM	964.603	964.603	964.603
**D	CALIFORNIA STATE TEACHERS RETIREMENT SYSTEM	1.050.077	1.050.077	1.050.077
**D	TENNESSEE CONSOLIDATED RETIREMENT SYSTEM	68.073	68.073	68.073
**D	TENNESSEE CONSOLIDATED RETIREMENT SYSTEM	305.973	305.973	305.973
**D	DWS INVESTMENT GMBH FOR DEAM-FONDS MASP	165.000	165.000	165.000
**D	PINEBRIDGE GLOBAL FUNDS	58.411	58.411	58.411

Azionisti:
 Azionisti in proprio:

434 Teste:
 3 Azionisti in delega:

7
 431

LISTA ESITO DELLE VOTAZIONI
 Oggetto: Relazione Remunerazione

CONTRARI

Badge	Regione Sociale	Proprio	Delega	Totale
**D	ALLIANZ GLOBAL INVESTORS GMBH FOR ALLIANZGI-FONDS HPT		45.115	45.115
**D	ASIAN DEVELOPMENT BANK		10.797	10.797
**D	SO CA UFCW UNIONS AND FOOD EMPLOYERS JOINT PENSION TRUST FUND		18.664	18.664
**D	WELLS FARGO BK DECL OF TR EST INV FUNDS FOR EMPLOYEE BEN TR		12.830	12.830
**D	WISDOMTREE ISSUER PUBLIC LIMITED COMPANY		3.804	3.804
**D	DIVERSIFIED MARKERS (2010) POOLED FUND TRUST		12.900	12.900
**D	WASHINGTON STATE INVESTMENT BOARD		193.845	193.845
**D	WISDOMTREE DYNAMIC CURRENCY HEDGED INTNL EQUITY FUND		16.236	16.236
**D	WISDOMTREE INTERNATIONAL HIGH DIVIDEND FUND		21.820	21.820
**D	WISDOMTREE INTERNATIONAL MIDCAP DIVIDEND FUND		98.534	98.534
**D	WISDOMTREE EUROPE HEDGED SMALLCAP EQUITY FUND		235.411	235.411
**D	SSGA RUSSELL FD GL EX-US INDEX NONLENDING OP COMMON TRUST FUND		15.337	15.337
**D	SSGA FTSE RAFI DEVELOPED 1000 INDEX NON-LENDING COMMON TR F		19.697	19.697
**D	STATE STREET RAFT DEVELOP EX-US INDEX NON-LENDING COMMON TR FD		3.171	3.171
**D	SS BK AND TRUST COMPANY INV FUNDS FOR TAXEXEMPT RETIREMENT PL		758.586	758.586
**D	DB X TRACKERS		124.803	124.803
**D	DEUTSCHE INVEST II		240.000	240.000
**D	DB PRIVATMANDAT COMFORT		1.560.000	1.560.000
**D	UBS ETF		113.379	113.379
**D	ISHARES MSCI EAFE SMALL CAP ETF		2.083.586	2.083.586
**D	ISHARES MSCI EUROPE SMALL-CAP ETF		84.039	84.039
**D	ISHARES CORE MSCI EAFE ETF		1.912.734	1.912.734
**D	ISHARES CORE MSCI TOTAL INTERNATIONAL STOCK ETF		253.276	253.276
**D	ISHARES CORE MSCI EAFE IMI INDEX ETF		62.025	62.025
**D	ISHARES MSCI EUROPE IMI INDEX ETF		10.140	10.140
**D	ISHARES CORE MSCI EUROPE ETF		221.999	221.999
**D	ISHARES INTERNATIONAL FUNDAMENTAL INDEX ETF		15.305	15.305
**D	CONNECTICUT GENERAL LIFE INSURANCE COMPANY		1.689	1.689
**D	KAISER PERMANENTE GROUP TRUST		174.516	174.516
**D	IBM 401K PLUS PLAN		89.515	89.515
**D	REGIME DE RENTES DU MOUVEMENT DESJARDINS		59.145	59.145
**D	BOSTON RETIREMENT SYSTEM		92.877	92.877
**D	STATE OF MINNESOTA		51.318	51.318
**D	MERCER NON-US CORE EQUITY FUND		244.169	244.169
**D	MERCER NON-US CORE EQUITY FUND		365.300	365.300
**D	SPDR S&P WORLD (EX-US) ETF		89.726	89.726
**D	MULTI-STYLE MULTI-MANAGER FUNDS PLC		17.795	17.795
**D	STATE OF MONTANA BOARD OF INVESTMENTS		68.483	68.483
**D	MAJOR LEAGUE BASEBALL PLAYERS PENSION PLAN		81.652	81.652
**D	MSCI EAFE SMALL CAP PROV INDEX SEC COMMON TR F		144.071	144.071
**D	ISHARES II PUBLIC LIMITED COMPANY		8.778	8.778
**D	ISHARES VII PLC		381.564	381.564
**D	ISHARES III PUBLIC LIMITED COMPANY		69.788	69.788

Azionisti:
 Azionisti in proprio:

434 Teste:
 3 Azionisti in delega:

7
 431

LISTA ESITO DELLE VOTAZIONI
Oggetto: Relazione Remunerazione

CONTRARI

Badge	Ragione Sociale	Proprio	Delega	Totale
***D	THE ARROWSTREET COMMON CONTRACTUAL FUND	152.364	152.364	152.364
***D	BLACKROCK AM SCH AG OBO BIFS WORLD EX SW SMALL CAP EQ INDEX F	47.646	47.646	47.646
***D	PINEBRIDGE GLOBAL DYNAMIC ASSET ALLOCATION FUND LLC	13.685	13.685	13.685
***D	NAMWEST TRU-DEP SERV LTD APO ST. JAMES'S PL BAL MANAGED UN TR	172.899	172.899	172.899
***D	MANAGED PENSION FUNDS LIMITED	121.974	121.974	121.974
***D	ALLIANZ INT INV FDS- ALLIANZ BEST STYLES GLOBAL AC EQUITY FUND	13.633	13.633	13.633
***D	STRUCTING PHILIPS PENSIONFUNDS	53.468	53.468	53.468
***D	SCOTTISH WIDOWS INV SOL F ICVC- FUNDAMENTAL INDEX GIB EQ F	238.961	238.961	238.961
***D	PINEBRIDGE GLOBAL DYNAMIC ASSET ALLOCATION FUND	53.249	53.249	53.249
***D	SUNSHINE SUPERANNUATION FUND	65.690	65.690	65.690
***D	VFM SMALL COMPANIES TRUST	232.100	232.100	232.100
***D	VFM SMALL COMPANIES TRUST	181.654	181.654	181.654
***D	CANADA PENSION PLAN INVESTMENT BOARD	600	600	600
***D	AMERICAN CENTURY QUANTITATIVE EQUITY FUNDS, INC - AC ALTERNATIVE EQUITY	63.551	63.551	63.551
***D	GMO BENCHMARK-FREE FUND	157.142	157.142	157.142
***D	GCA ENHANCED MASTER FUND, LTD.	480.946	480.946	480.946
***D	THE BOEING COMPANY EMPLOYEES SAVINGS PLANS MASTER TRUST	172.355	172.355	172.355
***D	CHURCH OF ENGLAND INVESTMENT FUND FOR PENSIONS	264.402	264.402	264.402
***D	FUNDO DE PENSÕES	12.161	12.161	12.161
***D	JOSHUA GREEN CORPORATION	1.150	1.150	1.150
***D	ASCENSION HEALTHCARE MASTER PENSION TRUST	78.592	78.592	78.592
***D	WHEELS COMMON INVESTMENT FUND	5.085	5.085	5.085
***D	EKELON CORPORATION PENSION MASTER RETIREMENT TRUST	34.077	34.077	34.077
***D	EKELON CORPORATION EMPLOYEES' BENEFIT TRUST FOR UNION EMPL.	14.539	14.539	14.539
***D	ISC PENSION TRUST	146.596	146.596	146.596
***D	ISC PENSION TRUST	34.400	34.400	34.400
***D	PRODUCER-WRITERS GUILD OF AMERICA PENSION PLAN	28.638	28.638	28.638
***D	HOSPITAL AUTHORITY PROVIDENT FUND SCHEME	625.436	625.436	625.436
***D	62A HOLDINGS, LLC	32.302	32.302	32.302
***D	SENTINEL INTERNATIONAL FUND	1.377	1.377	1.377
***D	ASCENSION ALPHA FUND, LLC	227.118	227.118	227.118
***D	AJO INTERNATIONAL SMALL CAP FUND, LTD.	74.749	74.749	74.749
***D	THE PUBLIC INSTITUTION FOR SOCIAL SECURITY	291.821	291.821	291.821
***D	BLUE SKY GROUP	90.300	90.300	90.300
***D	NEW ZEALAND SUPERANNUATION FUND	111.735	111.735	111.735
***D	CATERPILLAR INC MASTER RETIREMENT TRUST	22.238	22.238	22.238
***D	THE NORTHERN TRUST COMPANY SUB-ADVISED COLLECTIVE FUNDS TRUST	1.135.300	1.135.300	1.135.300
***D	CRYSTAL BRIDGES-MUSEUM OF AMERICAN ART, INC	36.105	36.105	36.105
***D	EKELON CORPORATION DEF CONTRIBUTION RET PLANS MASTER TR	36.489	36.489	36.489
***D	FLORIDA COLLEGE SAVINGS PROGRAM	21.742	21.742	21.742
***D	FORD MOTOR COMPANY DEFINED BENEFIT MASTER TRUST	5.765	5.765	5.765
***D	OWENS CORNING DEFINED BENEFIT MASTER TRUST	16.809	16.809	16.809
***D	NATIONAL RAILROAD RETIREMENT INVESTMENT TRUST	130.628	130.628	130.628

LISTA ESITO DELLE VOTAZIONE
 Oggetto: Relazione Remunerazione

CONTRARI

Badge	Ragione Sociale	Proprio	Delega	Totale
**D	THE WALTON FAMILY FOUNDATION	112.988	112.988	112.988
**D	AMERICAN HONDA MASTER RETIREMENT TRUST	48.117	48.117	48.117
**D	FRESNO COUNTY EMPLOYEES RETIREMENT ASSOCIATION	69.223	69.223	69.223
**D	FLORIDA PREPAID COLLEGE PROGRAM	166.965	166.965	166.965
**D	GENERAL PENSION AND SOCIAL SECURITY AUTHORITY	109.500	109.500	109.500
**D	LCS ANGELES CITY EMPLOYEES RETIREMENT SYSTEM	639.227	639.227	639.227
**D	POLICEMEN'S ANNUITY AND BENEFIT FUND OF CHICAGO	303.508	303.508	303.508
**D	UTAH STATE RETIREMENT SYSTEMS	41.255	41.255	41.255
**D	VAN ANDEL INSTITUTE	15.247	15.247	15.247
**D	FORD MOTOR COMPANY OF CANADA, LIMITED PENSION TRUST	2.440	2.440	2.440
**D	IBM DIVERSIFIED GLOBAL EQUITY FUND	24.758	24.758	24.758
**D	STICHTING HEINEKEN PENSIOENFONDS	42.495	42.495	42.495
**D	STICHTING PENSIOENFONDS APF	6.600	6.600	6.600
**D	THE BOARD OF THE PENSION PROTECTION FUND	22.428	22.428	22.428
**D	STICHTING PENSIOENFONDS VAN DE METALEKTRO (PME)	107.028	107.028	107.028
**D	THE TRUSTEES OF TESCO PLC PENSION SCHEME	108.411	108.411	108.411
**D	PUBLIC EMPLOYEES RETIREMENT ASSOCIATION OF COLORADO	139.186	139.186	139.186
**D	COLONIAL FIRST STATE INVESTMENT FUND 63	246.961	246.961	246.961
**D	COLONIAL FIRST STATE INVESTMENT FUND 50	66.555	66.555	66.555
**D	MUNICIPAL EMPLOYEES ANNUITY AND BENEFIT FUND OF CHICAGO	133.748	133.748	133.748
**D	GARD UNIT TRUST	37.432	37.432	37.432
**D	LEGAL & GENERAL ICAV	10.163	10.163	10.163
**D	BRITISH COLUMBIA INVESTMENT MANAGEMENT CORPORATION	427.225	427.225	427.225
**D	STATE TEACHERS RETIREMENT SYSTEM OF OHIO	931.078	931.078	931.078
**D	VERDIPAPIRFONDET KLP AKSJEGLOBAL SMALL CAP INDEKS I	60.283	60.283	60.283
**D	UNIVEST	751.901	751.901	751.901
**D	IPM UMBRELLA FUND	11.876	11.876	11.876
**D	MEDIOLANUM GESTIONE FONDI SGR - FLESSIBILE FUTURO ITALIA	2.700.000	2.700.000	2.700.000
**D	EURIZON CAPITAL SGR - EURIZON PROGETTO ITALIA 70	252.663	252.663	252.663
**D	EURIZON CAPITAL SGR - EURIZON AZIONI ITALIA	517.908	517.908	517.908
**D	EURIZON CAPITAL SGR - EURIZON PIR ITALIA AZIONI	30.035	30.035	30.035
**D	EURIZON CAPITAL SGR - EURIZON PROGETTO ITALIA 40	259.680	259.680	259.680
**D	STICHTING PENSIOENFONDS PGB	266.818	266.818	266.818
**D	AON HEWITT GLOBAL EQUITY FUND	110.400	110.400	110.400
**D	EAFE EQUITY FUND	36.802	36.802	36.802
**D	COLLEGES OF APPLIED ARTS AND TECHNOLOGY PENSION F	176.578	176.578	176.578
**D	CO OPERATORS GROUP LIMITED	2.139	2.139	2.139
**D	ONTARIO POWER GENERATION INC	16.086	16.086	16.086
**D	3M CANADA COMPANY MASTER TRUST	32.997	32.997	32.997
**D	CC & L INTERNATIONAL EQUITY FUND	13.200	13.200	13.200
**D	CCEL GLOBAL EQUITY FUND	118.000	118.000	118.000
**D	CCEL Q GROUP GLOBAL EQUITY FUND	113.300	113.300	113.300
**D	FIRST ASSET MORNINGSTAR INTERNATIONAL VALUE INDEX ETF	87.873	87.873	87.873

LISTA ESITO DELLE VOTAZIONI
Oggetto: Relazione Remunerazione

CONTRARI

Badge	Ragione Sociale	Proprio	Delega	Totale
**D	METALLENTE FONDS PORTFOLIO		24.028	24.028
**D	PREMIUMMANDAT BALANCE		18.304	18.304
**D	PREMIUMMANDAT DYNAMIK		21.044	21.044
**D	ALLIANZ GLOBAL INVESTORS FUND		523.160	523.160
**D	AXA WORLD FUNDS		1.300.000	1.300.000
**D	ALLIANZ GLOBAL INVESTORS EUROPE GMEH SEDE SECONDARIA FONDO ALLIANZ AZIONI ITALIA ALL STARS		1.035.000	1.035.000
DE*	COPPOLA FABIO			
DE*	WHITEBOX MULTI STRATEGY PARTNERS I.F.		4.499.472	4.499.472
DE*	WHITEBOX RELATIVE VALUE PARTNERS LP			
11413	MALAGRINO FRANCO	3	4.323.021	4.323.021
	Totale voti		112.978.510	112.978.510
	Percentuale votanti %		23,840837	23,840837
	Percentuale Capitale %		15,746715	15,746715

LISTA ESITO DELLE VOTAZIONE
Oggetto: Relazione Remunerazione

ASTENUTI

Badge	Ragione Sociale	Proprio	Delega	Totale
10517	MONTI ILLIC	76		76
10888	PESARESI GIORGIO	163.149		163.149
10942	DE CINQUE GIUSEPPE			
**D	CHALLENGE FUNDS CHALLENGE ITALIAN EQUITY		553.000	553.000

Totale voti 716.225
Percentuale votanti % 0,151139
Percentuale Capitale % 0,099826

Azionisti: 3 Teste: 4
Azionisti in proprio: 2 Azionisti in delega: 1

B

LISTA ESITO DELLE VOTAZIONI
Oggetto: Relazione Remunerazione

NON VOTANTI

Badge	Ragione Sociale	Proprio	Delega	Totale
10699	SPINA DEBORAH	21		21
10942	DE CINOUE GIUSEPPE			
**D	KAIROS INTERNATIONAL SICAV - RISCOGIMENTO		301.500	301.500
**D	KAIROS INTERNATIONAL SICAV - TARGET ITALY ALPHA		61.500	61.500
**D	KAIROS INTERNATIONAL SICAV - ITALIA		961.500	961.500
**D	INTERFUND SICAV INTERFUND EQUITY ITALY		39.000	39.000
**D	FIDURAM ASSET MANAGEMENT (IRELAND) FONDITALIA EQUITY ITALY		664.000	664.000
**D	FIDURAM INVESTIMENTI SGR SPA-FIDURAM ITALIA		17.000	17.000
**D	FIDURAM INVESTIMENTI SGR SPA-PIR PIANO AZIONI ITALIA		508.000	508.000
**D	FIDURAM INVESTIMENTI SGR SPA-PIR PIANO BILANCIATO 50		165.000	165.000
**D	FIDURAM INVESTIMENTI SGR SPA-PIR PIANO BILANCIATO 30		10.000	10.000
**D	EUF - EQUITY ITALY		149.974	149.974

Totale voti 2.877.495
Percentuale votanti % 0,607212
Percentuale Capitale % 0,401059

Azionisti:
Azionisti in proprio:

11 Teste:
1 Azionisti in delega:

2
10

LISTA ESITO DELLE VOTAZIONI
Oggetto: Relazione Remunerazione

FAVOREVOLI

Badge	Ragione Sociale	Proprio	Delega	Totale
10036	LAPICCIARELLA DANIELE			2
10093	FONTANESI FAUSTO			
DE*	CAMST SCRL		77.829	77.829
DE*	CCPEL 2 S.P.A.		4.381.244	4.381.244
DE*	CEPLA S. C.		126.913	126.913
DE*	CMB SOCIETA' COOP.VA MURATORI E BRACCIANTI DI CARPI		126.913	126.913
DE*	COOP ALLEANZA 3.0 SOC. COOP.		158.907.826	158.907.826
DE*	COOP LIGURIA SOCIETA' COOPERATIVA DI CONSUMO		15.345.308	15.345.308
DE*	COOP LOMBARDA SOCIETA' COOPERATIVA		7.980.710	7.980.710
DE*	COOPERARE S.P.A.		19.734.937	19.734.937
DE*	FINCCC S.P.A.		216.472	216.472
DE*	HOLMO S.P.A.		47.820.654	47.820.654
DE*	NOVA COOP SOCIETA' COOPERATIVA		13.830.526	13.830.526
DE*	PAR. CO. S.P.A.		518.150	518.150
DE*	PAR.COOP.IT S.P.A.		2.696.834	2.696.834
DE*	SOFINCO S.P.A.		388.191	388.191
DE*	UNIBON SPA		546.730	546.730
DE*	UNICOOP TIRRENO SCARL		11.897.618	11.897.618
10320	FERRARI GIAN CARLO			
DE*	UNIBON SPA	5.128.205		5.128.205
10326	TEI FABRIZIO	4.593		4.593
10547	ZANZANI ROMEO	82.489		82.489
10570	BERARDINI FRANCESCO			
RL*	COOP LIGURIA SOCIETA' COOPERATIVA DI CONSUMO	10.256.410		10.256.410
10651	MARESCA LUIGIA	42		42
10660	LANDUZZI ROBERTO	2.857		2.857
10662	COTTIGNOLA GIOVANNI	100.000		100.000
RL*	MARITIMA RAVENNATE SPA	365.485		365.485
10682	DOMENICI GINO	3.213		3.213
DE*	DOLCETTI ORLETTA		2.142	2.142
10709	GAIBA ALESSANDRO	3		3
10731	RUCCOLO ORLETTA	63		63
10861	GAMBERINI DANILLO	63		63
10921	CALVANI CINZIA	42		42
10927	ENZINI ALBERTO	63		63
10937	BULGARELLI MARCO			
RL*	COOPERARE S.P.A.	7.400.000		7.400.000
10942	DE CINQUE GIUSEPPE			
**D	VANGUARD INVESTMENT SERIES PLC		119.750	119.750
**D	ONEPATH GLOBAL SHARES - SMALL CAP UNHEDGED) INDEXPOOL		28.047	28.047
**D	FLEXSHARES MORNINGSTAR DEVELOPED MARKETS EX-US FACTOR WTLT INDEX FUND		69.056	69.056
**D	VANGUARD ESG INTERNATIONAL STOCK ETF		9.078	9.078
**D	VANGUARD TOTAL INTERNATIONAL STOCK INDEX FUND		7.500.950	7.500.950

LISTA ESITO DELLE VOTAZIONI
Oggetto: Relazione Remunerazione

FAVOREVOLI

Badge	Ragione Sociale	Proprio	Delega	Totale
***D	VANGUARD INTERNATIONAL SMALL COMPANIES INDEX FUND	36.399	36.399	36.399
***D	VANGUARD FTSE ALL WORLD EX US SMALL CAP INDEX FUND	1.320.333	1.320.333	1.320.333
***D	VANGUARD EUROPEAN STOCK INDEX FUND	936.195	936.195	936.195
***D	AST PRO GROWTH ALL PTF QMA EAFE EDFE	393.338	393.338	393.338
***D	PHC NT SMALL CAP	34.799	34.799	34.799
***D	TIAA-CREF INTERNATIONAL SMALL-CAP EQUITY FUND	2.351.000	2.351.000	2.351.000
***D	QMA INT SMALL CAP EQ FD OF THE PRU TR COM INST BUS TRU	91.120	91.120	91.120
***D	PGIM FUNDS PUBLIC LIMITED COMPANY	13.399	13.399	13.399
***D	VANGUARD FTSE DEVELOPED EUROPE ALL CAP INDEX ETF	7.983	7.983	7.983
***D	VANGUARD FTSE DEVELOPED ALL CAP EX NORTH AMERICA INDEX ETF	16.375	16.375	16.375
***D	VANGUARD DEVEL ALL-CAP EX NORTH AMERICA EQT IND POOLED FUND	1.483	1.483	1.483
***D	VANGUARD TOTAL WORLD STOCK INDEX FUND	156.783	156.783	156.783
***D	VANGUARD DEVELOPED MARKETS INDEX FUND	2.867.517	2.867.517	2.867.517
***D	COLLEGE RETIREMENT EQUITIES FUND	3.575.457	3.575.457	3.575.457
***D	NEW ENGLAND CARPENTERS PENSION FUND	4.210	4.210	4.210
***D	NEW ENGLAND CARPENTERS GUARANTEED ANNUITY FUND	47.696	47.696	47.696
***D	VANGUARD INV FUNDS ICYC-VANGUARD FTSE GLOB ALL CAP IND FUND	1.769	1.769	1.769
***D	SUNSUPER SUPERANNUATION FUND	19.879	19.879	19.879
***D	CATHOLIC ENDOWMENT FUND, LP	2.638	2.638	2.638
***D	MTGL-QM COMMON DAILY ALL CORWD EX-US INV MKT INDEX F NONLEND	10.783	10.783	10.783
***D	FORD MOTOR COMPANY DEFINED BENEFIT MASTER TRUST	15.259	15.259	15.259
***D	NORTHERN TRST GLOBAL INVESTMENTS COLLECTIVE FUNDS TRUST	420.667	420.667	420.667
***D	THE TRUSTEES OF CHEVRON UK PENSION PLAN	4.964	4.964	4.964
***D	MUNICIPAL EMPLOYEES ANNUITY AND BENEFIT FUND OF CHICAGO	9.823	9.823	9.823
10367	DALLE RIVE ERNESTO			
PL*	NOVA COOP SOCIETA' COOPERATIVA	29.183.410		29.183.410
11227	CIRLINCIONE GIROLAMO	1.029		1.029
11248	FIORITO RICCARDO	1		1
7249	PERONI DANIELE			
DE*	FEDERAZIONE DELLE COOPERATIVE DELLA PROVINCIA DI RAVENNA SCPA		120.570	120.570
	Totale voti	357.314.287		357.314.287
	Percentuale votanti %	75,400813		75,400813
	Percentuale Capitale %	49,801739		49,801739

Azionisti:

66

Tesse:

22

Azionisti in proprio:

18

Azionisti in delega:

48

Unipol Gruppo S.p.A.

Allegato 0) del 25525/1638 di up

Assemblea Ordinaria del 18 aprile 2019

ESITO VOTAZIONE

Oggetto : **Piano compensi**

Hanno partecipato alla votazione:

N° 513 legittimati al voto ai sensi di legge, titolari di:

n. 473.886.496 azioni ordinarie

complessivamente pari al 66,049337 % delle azioni ordinarie emesse.

Hanno votato:

		% Azioni Ordinarie Rappresentate (Quorum deliberativo)	% Azioni Ammesse al voto	%Cap. Soc.
Favorevoli	377.118.749	79,579974	79,579974	52,562045
Contrari	93.174.048	19,661680	19,661680	12,986410
Sub Totale	<u>470.292.797</u>	99,241654	99,241654	65,548455
Astenuti	716.225	0,151139	0,151139	0,099826
Non Votanti	2.877.474	0,607207	0,607207	0,401056
Sub totale	<u>3.593.699</u>	0,758346	0,758346	0,500882
Totale	<u>473.886.496</u>	100,000000	100,000000	66,049337

B

[Handwritten mark]

LISTA ESITO DELLE VOTAZIONE

Oggetto: Piano compensi

CONTRARI

Badge	Ragione Sociale	Proprio	Delega	Totale
**D	THE BOEING COMPANY EMPLOYEE RETIREMENT PLANS MASTER TRUST		295.231	295.231
**D	JPMORGAN SAR EUROPEAN FUND 50/F		211.881	211.881
**D	QANTAS SUPERANNUATION LIMITED AS TRUSTEE FOR THE QANTAS SUPERANNUATION PLAN		107.990	107.990
**D	ALTRIA CLIENT SERVICES MASTER RETIREM.T.		27.811	27.811
**D	ISHARES ALLCOUNTRY EQUITY INDEX FUND		2.709	2.709
**D	IBM PERSONAL PENSION PLAN TRUST		25.504	25.504
**D	VBS FTSE RAFI DEVELOPED 1000 INDEX FUND		18.144	18.144
**D	RETIREMENT INCOME PLAN OF SAUDI ARABIAN OIL COMPANY		28.200	28.200
**D	ABU DHABI RETIREMENT PENSIONS AND BENEFITS		25.387	25.387
**D	FOILERMAKER BLACKSMITH NATIONAL PENSION		12.962	12.962
**D	PUBLIC EMPLOYEES RETIREMENT SYSTEM OF OHIO		878.986	878.986
**D	SHELL PENSIONS TRUST LIMITED AS TRUSTEE OF SHELL CONTRIBUTORY PENSION FUND		169.662	169.662
**D	STICHTING PENSIOENFONDS MEDISCH SPECIALI		255.235	255.235
**D	C&J CLARK PENSION FUND		25.917	25.917
**D	ALLIANZ GI FONDS DSPT		55.902	55.902
**D	JPMORGAN EUROPEAN INVESTMENT TRUST PLC		177.904	177.904
**D	STICHTING PENSIOENFONDS VOOR HOISARISEN		31.305	31.305
**D	BUREAU OF LABOR FUNDS- LABOR PENSION FUND		65.084	65.084
**D	BUREAU OF LABOR FUNDS - LABOR RETIREMENT FUND		12.153	12.153
**D	BUREAU OF LABOR FUNDS-LABOR INSURANCE FUND		15.161	15.161
**D	BUREAU OF LABOR FUNDS-LABOR RETI FUND		14.540	14.540
**D	BUREAU OF LABOR FUNDS-LABOR RETI FUND		4.919	4.919
**D	BUREAU OF LABOR FUNDS-LABOR RETI FUND		4.520	4.520
**D	BUREAU OF LABOR FUNDS- LABOR PENSION FUND		64.083	64.083
**D	NEW YORK STATE COMMON RETIREMENT FUND		98.949	98.949
**D	ARTEMIS EUROPEAN GROWTH FUND		1.000.000	1.000.000
**D	BLACKROCK INSTITUTIONAL TRUST COMPANY N.A. INVESTMENT FUNDS FOR EMPLOYEE BENEFIT TRUSTS		2.124.962	2.124.962
**D	WASHINGTON STATE INVESTMENT BOARD		16.567	16.567
**D	MSCI WORLD SMALL CAP EQUITY ESG SCREENED INDEX FUND B		9.461	9.461
**D	AXA BELGIUM S A		373	373
**D	STICHTING PENSIOENFONDS GROWTHIJ		51.823	51.823
**D	AMEREN HEALTH AND WELFARE TRUST		120.185	120.185
**D	JPMORGAN INTERNATIONAL VALUE FUND		102.215	102.215
**D	NEW MEXICO STATE INVESTMENT COUNCIL		37.693	37.693
**D	EL FINANCIAL CORPORATION LIMITED		7.551	7.551
**D	THE NOVA SCOTIA HEALTH EMPLOYEES PENSION PLAN		1	1
**D	HILLSDALE INVESTMENT MANAGEMENT		8.680	8.680
**D	DEAM FUNDS ATZM		30.000	30.000
**D	STICHTING DEPOSITARY APG DEVELOPED MARKE		304.956	304.956
**D	STICHTING SHELL PENSIOENFONDS		311.886	311.886
**D	SANLAM LIFE AND PENSIONS UK LIMITED		7.620	7.620
**D	NEW MEXICO STATE INVESTMENT COUNCIL		33.192	33.192
**D	JPMORGAN EUROPE STRATEGIC DIVIDEND FUND		27.623	27.623

LISTA ESITO DELLE VOTAZIONI
Oggetto: Piano compensi

CONTRARI

Badge	Ragione Sociale	Proprio	Delega	Totale
**D	ALLIANZ GLOBAL INVESTORS GMBH	36.800	36.800	36.800
**D	ALLIANZ PV-WF RCM SYSPRO INDEXING EUROLAND	18.566	18.566	18.566
**D	METTLER ASSET MANAGEMENT GMBH	37.605	37.605	37.605
**D	MERRILL LYNCH PROFESSIONAL CLEARING CORP	3.057.569	3.057.569	3.057.569
**D	ANIMA SGR S.P.A. - ANIMA STAR ITALIA ALTO POTENZIALE	360.000	360.000	360.000
**D	MULTI-MANAGER INTERNATIONAL EQUITY STRATEGIES FUND	74.570	74.570	74.570
**D	MULTI-MANAGER DIRECTIONAL ALTERNATIVE STRATEGIES FUND	31.909	31.909	31.909
**D	BNYMCMC MK DIVERFD	92.403	92.403	92.403
**D	THE BOSTON COMPANY INC POOLED EMPLOYEE INTERNATIONAL SMALL CAPITALIZATION EQUITY FUND	43.688	43.688	43.688
**D	AIF 2117 LEIP AKTIER GLOBALE VI	3.341	3.341	3.341
**D	MRF ARROWSTREET FOREIGN	47.551	47.551	47.551
**D	DREYFUS INTL SMALL CAP FUND	1.491.517	1.491.517	1.491.517
**D	CENTRAL PENSION FUND OF THE INT UNION OF OPERATING ENGINEERS AND PARTICIPATING EMPLOYERS	35.599	35.599	35.599
**D	CEMEX UK PENSION FUND PENSIONS DEPARTMENT	7.647	7.647	7.647
**D	IOWA PUBLIC EMPLOYEES RETIREMENT SYSTEM	194.422	194.422	194.422
**D	C9W C17W FD PARAMETRIC	2.151	2.151	2.151
**D	FARMERS GROUP INC EMPLOYEES PENSION PLAN TRUST	226.428	226.428	226.428
**D	RWSF CIT ACNEXUS	291.402	291.402	291.402
**D	RWSF CIT BATE	449.842	449.842	449.842
**D	OICE NOV SCAP FAFF	102.200	102.200	102.200
**D	ACADIAN INTERNATIONAL SMALL CAP FUND	72.417	72.417	72.417
**D	ACADIAN INTERNATIONAL ALL CAP FUND	100.577	100.577	100.577
**D	1135 APG DME STOCK SEL	724.306	724.306	724.306
**D	1171 APG DME CCL	1.738.918	1.738.918	1.738.918
**D	2049 APG DME ARROWST	165.349	165.349	165.349
**D	MAN NUMERIC INT SMALL CAP TR	101.800	101.800	101.800
**D	THE BANK OF NEW YORK MELLON EMPLOYEE BENEFIT COLLECTIVE INVESTMENT FUND PLAN	19.543	19.543	19.543
**D	CF DV ACWI EX-U.S. INT FUND	4.554	4.554	4.554
**D	THE UNIVERSITY COURT OF THE UNIVERSITY OF GLASGOW	10.715	10.715	10.715
**D	NKB SII EUROPE SMALL CAP	55.705	55.705	55.705
**D	ACADIAN ACWI EX US SMALL CAP FUND LLC	62.424	62.424	62.424
**D	ACADIAN NON US ALL CAP EQUITY FUND USD HEDGED LLC	446.068	446.068	446.068
**D	ACADIAN INTERNATIONAL EQUITY FUND LLC	101.795	101.795	101.795
**D	ENSIGN PEAK ADVISORS INC.	110.777	110.777	110.777
**D	PS FTSE RAFI EU UCITS ETF BNYMCMC	1.957	1.957	1.957
**D	POWERSHARES GLOBAL FUNDS IRELAND PLC	3.215	3.215	3.215
**D	PS FTSE RAFI DEVEL MAR EXUS FORT	163.429	163.429	163.429
**D	PUBLIC EMPLOYEES' RETIREMENT ASSOCIATION OF NEW MEXICO	54.510	54.510	54.510
**D	FLORIDA RETIREMENT SYSTEM	1.706.938	1.706.938	1.706.938
**D	BNYMCMC GLG EUROPEAN EO ALTER TRAD	174.464	174.464	174.464
**D	AST RCM WORLD TRENDS FORT PDPE	332.422	332.422	332.422
**D	PENSION RESERVE INVESTMENT TRUST FUND	328.058	328.058	328.058
**D	CAUSEWAY INTL SMALL CAP FUND	190.234	190.234	190.234

LISTA ESITO DELLE VOTAZIONE

Oggetto: Piano compensi

CONTRARI

Badge	Ragione Sociale	Proprio	Delega	Totale
**D	ENYM SMALL CAP EUROLAND FD BNVMTCIL		370.797	370.797
**D	CTJ RE STANLIB GLOBAL EQUITY FD AB		12.900	12.900
**D	AXA MPS FINANCIAL DAC		550.000	550.000
**D	DEUTSCHE XTRK MSCI EMU HDG EQ ETF		2.098	2.098
**D	SEATTLE CITY EMPLOYEES RETIREMENT SYSTEM		17.421	17.421
**D	BLL ASCENT LIFE EUROPEAN		7.152	7.152
**D	BLL AQUILA LIFE FTSE RAFI DEVELOPED		25.951	25.951
**D	ROWF GT ACWI EX US		878.056	878.056
**D	ROWF GT ALPHAEXTXUSC		179.978	179.978
**D	TXMF LSV		172.200	172.200
**D	ANPF SBH EQUITY		83.425	83.425
**D	THE CLEVELAND CLINIC FOUNDATION		12.901	12.901
**D	FFCF ALLIANZ BEST STYLES		22.804	22.804
**D	SOUTH CAROLINA RETIREMENT SYSTEMS GROUP TRUST		342.357	342.357
**D	HP INC MASTER TRUST		11.556	11.556
**D	RAYTHEON MASTER PENSION TRUST		78.775	78.775
**D	ALLEGHENY CNTY RETIRE BRD SEGALL		43.795	43.795
**D	QSBF PANAGORA		37.841	37.841
**D	UNITED CHURCH FUNDS QMA BFF		3.506	3.506
**D	LAWRENCE LIVERMORE NATIONAL SECURITY LLC AND LOS ALAMOS NATIONAL SECURITY LLC DEFINED BENEFIT PLANGROUP TRUST	24.248		
**D	RSPF1505 LSV ASSET MGMT		284.900	284.900
**D	CK9F LSV INT SMALL CAP		187.800	187.800
**D	NEPF LSV ASSET MGMT		196.000	196.000
**D	AP7 EQUITY FUND		107.248	107.248
**D	3M ERIP RAFI EAFE		78.909	78.909
**D	ALASKA PERMANENT FUND CORPORATION		218.113	218.113
**D	ALASKA PERMANENT FUND CORPORATION		353.891	353.891
**D	AON HEMITT COLLECTIVE INVESTMENT TRUST		107.364	107.364
**D	STATE BOARD OF ADMINISTRATION OF FLORIDA		26.669	26.669
**D	BLL AQUIL IIFGH03000 FMEN WHF INDFD		90.554	90.554
**D	ACADIAN ALL COUNTRY WORLD EX US FUND		29.946	29.946
**D	METROPOLITAN WATER RECLAMATION DISTRICT RETIREMENT FUND		65.800	65.800
**D	VEBA PARTNERSHIP N L P		4.895	4.895
**D	VOYA MUTLI MANAGER INTERNATIONAL FACTORS FUND		125.407	125.407
**D	COX ENTERPRISES INC MASTER TRUST		256.056	256.056
**D	THE EDUCATIONAL EMPLOYEES SUPPLEMENTARY RETIREMENT SYSTEM OF FAIRFAX COUNTY		16.403	16.403
**D	INDIANA PUBLIC RETIREMENT SYSTEM		26.613	26.613
**D	PUBLIC EMPLOYEES RETIREMENT SYSTEM OF MISSISSIPPI		179.056	179.056
**D	THE STATE OF CONNECTICUT ACTINGTHROUGH ITS TREASURER		112.616	112.616
**D	UPS GROUP TRUST		142.554	142.554
**D	WEST VIRGINIA INVESTMENT MANAGEMENT BOARD		38.951	38.951
**D	ALLIANCEBERNSTEIN FUN DYNAMIC		8.285	8.285

LISTA ESITO DELLE VOTAZIONI
Oggetto: Piano compensi

CONTRARI

Badge	Ragione Sociale	Proprio	Delega	Totale
***D	BROWN BROTHERS HARRIMAN TRUSTE	47.346	47.346	47.346
***D	SOGECAP ACTIONS SMALL CAP	1.293.847	1.293.847	1.293.847
***D	ALLIANZ CAYMANC ACTIONS INT	9.454	9.454	9.454
***D	SG ACTIONS EUROPE MID CAP	269.115	269.115	269.115
***D	ESPERIDES - S.A. SICAV - FIS	23.387	23.387	23.387
***D	AMUNDI FUNDS EQUITY EUROLAND SMALL CAP	1.135.696	1.135.696	1.135.696
***D	ALLIANZ GLOBAL INVESTORS FRANCE	6.821	6.821	6.821
***D	AMUNDI ETF FTSE ITALIA PIR UCITS ETF DR	11.429	11.429	11.429
***D	AHL INSIGHT LIMITED	157	157	157
***D	AHL GLOBAL INVESTMENTS SERIES 2 LTD	1.391	1.391	1.391
***D	AHL INSTITUTIONAL SERIES 3 LTD	22.964	22.964	22.964
***D	MAN FUNDS VITI ICAY-MAN AHL DIVERSIFIED	7.681	7.681	7.681
***D	CLASS N AHL ALPHA 2.5 XI EUR TRADING LIMITED	24.865	24.865	24.865
***D	MAN AHL DIVERSIFIED MARKETS EU BRUR- WORLD TRADE CENTER	790	790	790
***D	AHL DESERTWOOD FUND LIMITED C/O CITCO TRUSTEES (CAYMAN) LIMITED	53.144	53.144	53.144
***D	ACADIAN NON-US SMALL-CAPLONG-SHORT EQUITY FUND LLC C/O ACADIAN ASSET MANAGEMENT LLC	134.836	134.836	134.836
***D	PANAGORA DYNAMIC GLOBAL EXTENDED ALPHA FUND LTD C/O PANAGORA ASSET MANAGEMENT INC	1.118.131	1.118.131	1.118.131
***D	COLONIAL FIRST STATE INVT LTD RE COMMONWEALTH SPLIT FUND 10 C/O ACADIAN ASSET MANAGEMENT LLC	92.024	92.024	92.024
***D	GMO MASTER PORTFOLIOS (ONSHR) LP GMO TAX MGD BOHMK FHE FD CO GRANTHAM KAYO VAN OTTERLOO AND CO LLC	877	877	877
***D	AHL ALPHA MASTER LIMITED C/O CITCO TRUSTEES (CAYMAN) LIMITED	27.927	27.927	27.927
***D	AHL DIRECTIONAL EQUITIES MASTER LIMITED	36.971	36.971	36.971
***D	AHL EVOLUTION LTD SHARLINE BERKELEY ARGONAUT LTD	605.367	605.367	605.367
***D	AHL GENESIS 2 LIMITED C/O MAPLES CORPORATE SERVICES LIMITED	42.698	42.698	42.698
***D	AHL GENESIS LIMITED	23.138	23.138	23.138
***D	CESTIL RE COLONIAL FIRST STATE INVESTMENT FUND 10	39.093	39.093	39.093
***D	COLONIAL FIRST STATE INVESTMENTS LIMITED.	316.888	316.888	316.888
***D	CX GLOBAL EQUITIES LIMITED - CASCELLA	7.175	7.175	7.175
***D	LEGAL AND GENERAL ASSURANCE PENSIONS MANAGEMENT LIMITED	761.172	761.172	761.172
***D	LEGAL AND GENERAL COLLECTIVE INVESTMENT TRUST	8.994	8.994	8.994
***D	OLD WESTBURY SMALL AND MID CAP STRATEGIES FUND	487.704	487.704	487.704
***D	PANAGORA DYNAMIC INTERNATIONAL EQUITY EXTENDED ALPHA FUND LLC	108.191	108.191	108.191
***D	SEGALL BRYANT AND HAMILL INTERNATIONAL SMALL CAP FUND.	540.049	540.049	540.049
***D	SOCIALLY RESPONSIBLE DEVELOPED MARKETS FUNDAMENTAL INDEX CTF	1.349	1.349	1.349
***D	CBOSC-CBGS-WGSS07	18.262	18.262	18.262
***D	CH0326 - UBS (CH) INSTITUTIONAL FUND - EQUITIES GLOBAL SMALL CAP PASSIVE II	10.622	10.622	10.622
***D	UBS FUND MGT (CH) AG CH0316/UBSCHIIF2-EGSCPII	121.785	121.785	121.785
***D	TEACHERS' RETIREMENT SYSTEM OF THE STATE OF ILLINOIS	102.517	102.517	102.517
***D	FIDELITY ROLAND SQUARETRUST II: STRATEGIC ADVISERS INT F	156.166	156.166	156.166
***D	INTERNATIONAL MONETARY FUND	13.275	13.275	13.275
***D	INTERNATIONAL MONETARY FUND	10.252	10.252	10.252
***D	SCHWAB INTERNATIONAL SMALL-CAP EQUITY ETF	542.161	542.161	542.161
***D	SCHWAB FUNDAMENTAL INTERNATIONAL LARGE COMPANY INDEX ETF	311.467	311.467	311.467

LISTA ESITO DELLE VOTAZIONE

Oggetto: Piano compensi

CONTRARI

Badge	Ragione Sociale	Proprio	Delega	Totale
**D	DUPONT PENSION TRUST		128.141	128.141
**D	PENSION BENEFIT GUARANTY CORPORATION		400.794	400.794
**D	INTERNATIONAL PAPER CO COMMINGLED INVESTMENT GROUP TRUST		51.625	51.625
**D	CREGON PUBLIC EMPLOYEES RETIREMENT SYSTEM		518.709	518.709
**D	USAA INTERNATIONAL FUND		282.274	282.274
**D	BERNSTEIN FUND, INC. - INTERNATIONAL SMALL CAP PORTFOLIO		330.800	330.800
**D	RUSSELL INVESTMENT COMPANY PLC	1.017.354	1.017.354	1.017.354
**D	GNAM GROUP PENSION TRUST III	48.399	48.399	48.399
**D	GNAM GROUP PENSION TRUST II	9.968	9.968	9.968
**D	IAM NATIONAL PENSION FUND	53.128	53.128	53.128
**D	ANIMA FUNDS PLC	63.000	63.000	63.000
**D	TOYOTA MOTOR PENSION FUND	46.691	46.691	46.691
**D	ARROWSTREET INTERNATIONAL EQUITY ERAE TRUST FUND	179.487	179.487	179.487
**D	ARROWSTREET INTERNATIONAL EQUITY ACWI EX US TRUST FUND	449.691	449.691	449.691
**D	ARROWSTREET INTL EQ ACWI EX US ALPHA EXTENSION TRUST FUND	26.075	26.075	26.075
**D	DIGNITY HEALTH	21.561	21.561	21.561
**D	DIGNITY HEALTH RETIREMENT PLAN TRUST	36.881	36.881	36.881
**D	THE WALT DISNEY COMPANY RETIREMENT PLAN MASTER TRUST	145.502	145.502	145.502
**D	UBS (US) GROUP TRUST	14.670	14.670	14.670
**D	UAW RETIREE MEDICAL BENEFITS TRUST	67.719	67.719	67.719
**D	CITY OF EDMONTON EQUITY UNIT TRUST	114.483	114.483	114.483
**D	THE REGENTS OF THE UNIVERSITY OF CALIFORNIA	327.827	327.827	327.827
**D	ALLIANZGI INTERNATIONAL SMALL-CAP OPPORTUNITIES LLC	525.537	525.537	525.537
**D	VALIC COMPANY I - ASSET ALLOCATION FUND	7.545	7.545	7.545
**D	ALLIANZGI BEST STYLES GLOBAL EQUITY FUND	51.626	51.626	51.626
**D	ALLIANZGI GLOBAL DYNAMIC ALLOCATION FUND	15.252	15.252	15.252
**D	ALLIANZGI GLOBAL SMALL-CAP OPPORTUNITIES PORTFOLIO	6.986	6.986	6.986
**D	FEI SELECT LLC	64.990	64.990	64.990
**D	RUSSELL INVESTMENT COMPANY RUSSELL TAX-MANAGED INTL EQ FUND	111.971	111.971	111.971
**D	GMO FUNDS PLC GLOBAL REAL RETURN (UCITS) FUND	84.870	84.870	84.870
**D	PIMCO BALANCED INCOME FUND (CANADA)	6.111	6.111	6.111
**D	GLOBAL MULTI ASSET STRATEGY FUND	2.841	2.841	2.841
**D	TIFF INVESTMENT PROGRAM, INC - TIFF MULTI-ASSET FUND	11.151	11.151	11.151
**D	GMO ALPHA ONLY FUND	4.757	4.757	4.757
**D	JNL MULTI-MANAGER INTERNATIONAL SMALL CAP FUND	430.190	430.190	430.190
**D	KP INTERNATIONAL EQUITY FUND	25.621	25.621	25.621
**D	LOS ANGELES COUNTY EMPLOYEES RETIREMENT ASSOCIATION	229.941	229.941	229.941
**D	LVIP BLACKROCK SCIENTIFIC ALLOCATION FUND	1.553	1.553	1.553
**D	MARYLAND STATE RETIREMENT & PENSION SYSTEM	40.431	40.431	40.431
**D	ALLIANZ GLOBAL INVESTORS GMBH FOR PREMIUMMANDAT KONSERVATIV	4.907	4.907	4.907
**D	ALLIANZ GLOBAL INVESTORS GMBH FOR ALLIANZ STRAT. BALANCE	66.378	66.378	66.378
**D	ALLIANZ GLOBAL INVESTORS GMBH FOR ALLIANZ STRAT. STABILITÄT	12.241	12.241	12.241
**D	ALLIANZ GLOBAL INVESTORS GMBH FOR ALLIANZ STRAT. WACHSTUM	74.677	74.677	74.677

LISTA ESITO DELLE VOTAZIONI
Oggetto: Piano compensi

CONTRARI

Badge	Ragione Sociale	Proprio	Delega	Totale
**D	ALLIANZ GLOBAL INVESTORS GMBH FOR ALLIANZ STRAT. WACHSTUM PLUS	196.767	196.767	196.767
**D	MPEIM INTERNATIONAL EQUITY POOL	204.300	204.300	204.300
**D	MD INTERNATIONAL VALUE FUND	27.400	27.400	27.400
**D	MERGER INTERNATIONAL EQUITY FUND	33.800	33.800	33.800
**D	MGI FUNDS PLC	116.251	116.251	116.251
**D	MERCER QIF COI	43.513	43.513	43.513
**D	GTIA PANTHER FUND I.L.P	2.756	2.756	2.756
**D	STATE OF NEW JERSEY COMMON PENSION FUND D	50.144	50.144	50.144
**D	CITY OF NEW YORK GROUP TRUST	577.778	577.778	577.778
**D	PIMCO EQUITY SERIES:PIMCO RAFI DYNAMIC MULTI-FACTOR INT EQ ETF	2.821	2.821	2.821
**D	COSMOPOLITAN INVESTMENT FUND	2.837	2.837	2.837
**D	GPVA PINEBRIDGE LP	42.351	42.351	42.351
**D	PIMCO FUNDS GLOBAL INVESTORS SERIES PLC	71.680	71.680	71.680
**D	PIMCO RAE FUNDAMENTAL INTERNATIONAL FUND LLC	233.874	233.874	233.874
**D	PIMCO EQUITY SERIES: PIMCO DIVIDEND AND INCOME FUND	46.919	46.919	46.919
**D	ARROWSTREET (CANADA) GLOBAL ALL-COUNTRY FUND I	168.320	168.320	168.320
**D	ARROWSTREET (CANADA) GLOBAL ALL-COUNTRY FUND II	320.670	320.670	320.670
**D	ARROWSTREET (CANADA) GLOBAL WORLD FUND I	65.451	65.451	65.451
**D	ARROWSTREET (CANADA) GLOBAL SMALL CAP FUND I	54.617	54.617	54.617
**D	DWS INVESTMENT GMBH FOR DEAM FONDS PME 1	3.873	3.873	3.873
**D	DWS INVESTMENT GMBH FOR DEAM FONDS DKS 1	20.000	20.000	20.000
**D	DWS INVESTMENT GMBH FOR DEAM FONDS DKS 1	40.000	40.000	40.000
**D	DWS INVESTMENT GMBH FOR DEAM FONDS GDP 1	84.000	84.000	84.000
**D	DWS INVESTMENT GMBH FOR DEAM FONDS RHEIN	204.000	204.000	204.000
**D	DWS INVESTMENT GMBH FOR DEAM FONDS PME 1	200.000	200.000	200.000
**D	RUSSELL INVESTMENTS GLOBAL SMALLER COMPANIES POOL	50.000	50.000	50.000
**D	HONG KONG SPECIAL ADMINISTRATIVE REGION GOVERNMENT-EXCHANGE F	12.392	12.392	12.392
**D	GOVERNMENT OF THE PROVINCE OF ALBERTA	231.045	231.045	231.045
**D	SCOTIA BALANCED OPPORTUNITIES FUND	206.300	206.300	206.300
**D	SSGA SPDR ETFs EUROPE II PUBLIC LIMITED COMPANY	91.200	91.200	91.200
**D	CALIFORNIA PUBLIC EMPLOYEES RETIREMENT SYSTEM	94.274	94.274	94.274
**D	CALIFORNIA STATE TEACHERS RETIREMENT SYSTEM	964.603	964.603	964.603
**D	TENNESSEE CONSOLIDATED RETIREMENT SYSTEM	1.050.077	1.050.077	1.050.077
**D	TENNESSEE CONSOLIDATED RETIREMENT SYSTEM	68.073	68.073	68.073
**D	DWS INVESTMENT GMBH FOR DEAM-FONDS WESP	305.973	305.973	305.973
**D	PINEBRIDGE GLOBAL FUNDS	165.000	165.000	165.000
**D	ALLIANZ GLOBAL INVESTORS GMBH FOR ALLIANZGI-FONDS HPP	58.411	58.411	58.411
**D	ASIAN DEVELOPMENT BANK	45.115	45.115	45.115
**D	SO CA UPWC UNIONS AND FOOD EMPLOYERS JOINT PENSION TRUST FUND	10.797	10.797	10.797
**D	WELLS FARGO BK DECL OF TR EST INV FUNDS FOR EMPLOYEE BEN TR	18.664	18.664	18.664
**D	WISDOMTREE ISSUER PUBLIC LIMITED COMPANY	12.830	12.830	12.830
**D	DIVERSIFIED MARKETS (2010) POOLED FUND TRUST	3.804	3.804	3.804
**D		12.900	12.900	12.900

Azionisti:
Azionisti in proprio:427 Tisc: 6
2 Azionisti in delega:6
425

Pagina 7

LISTA ESITO DELLE VOTAZIONE

Oggetto: Piano compensi

CONTRARI

Badge	Ragione Sociale	Proprio	Delega	Totale
**D	WASHINGTON STATE INVESTMENT BOARD	193.845	193.845	193.845
**D	WISDOMTREE DYNAMIC CURRENCY HEDGED INTRNL EQUITY FUND	16.236	16.236	16.236
**D	WISDOMTREE INTERNATIONAL HIGH DIVIDEND FUND	21.820	21.820	21.820
**D	WISDOMTREE INTERNATIONAL MIDCAP DIVIDEND FUND	98.534	98.534	98.534
**D	WISDOMTREE EUROPE HEDGED SMALLCAP EQUITY FUND	235.411	235.411	235.411
**D	SSGA RUSSELL FD GL EX-US INDEX NON-LENDING QP COMMON TRST FUND	15.337	15.337	15.337
**D	SSGA FTSE RAFI DEVELOPED 1000 INDEX NON-LENDING COMMON TR F	19.697	19.697	19.697
**D	STATE STREET RAFI DEVELOP EX-US INDEX NON-LENDING COMMON TR FD	3.171	3.171	3.171
**D	SS BK AND TRUST COMPANY INV FUNDS FOR TAXEXEMPT RETIREMENT PL	758.586	758.586	758.586
**D	DB X TRACKERS	124.803	124.803	124.803
**D	DEUTSCHE INVEST II	240.000	240.000	240.000
**D	DB PRIVATMANDAT COMFORT	1.560.000	1.560.000	1.560.000
**D	DBS ETF	113.379	113.379	113.379
**D	ISHARES MSCI EAFE SMALL CAP ETF	2.083.586	2.083.586	2.083.586
**D	ISHARES MSCI EUROPE SMALL-CAP ETF	84.039	84.039	84.039
**D	ISHARES CORE MSCI EAFE ETF	1.912.734	1.912.734	1.912.734
**D	ISHARES CORE MSCI TOTAL INTERNATIONAL STOCK ETF	253.276	253.276	253.276
**D	ISHARES CORE MSCI EAFE IMI INDEX ETF	62.025	62.025	62.025
**D	ISHARES MSCI EUROPE IMI INDEX ETF	10.140	10.140	10.140
**D	ISHARES CORE MSCI EUROPE ETF	221.999	221.999	221.999
**D	ISHARES INTERNATIONAL FUNDAMENTAL INDEX ETF	15.305	15.305	15.305
**D	CONNECTICUT GENERAL LIFE INSURANCE COMPANY	1.689	1.689	1.689
**D	KAISER PERMANENTE GROUP TRUST	174.516	174.516	174.516
**D	IBX 401K PLUS PLAN	89.515	89.515	89.515
**D	REGIME DE RENTES DU MOUVEMENT DESJARDINS	59.145	59.145	59.145
**D	BOSTON RETIREMENT SYSTEM	92.877	92.877	92.877
**D	STATE OF MINNESOTA	51.318	51.318	51.318
**D	MERCER NON-US CORE EQUITY FUND	244.169	244.169	244.169
**D	MERCER NON-US CORE EQUITY FUND	365.300	365.300	365.300
**D	SPDR S&P WORLD. (EX-US) ETF	89.726	89.726	89.726
**D	MULTI-STYLE MULTI-MANAGER FUNDS PLC	17.795	17.795	17.795
**D	STATE OF MONTANA BOARD OF INVESTMENTS	68.483	68.483	68.483
**D	MAJOR LEAGUE BASEBALL PLAYERS PENSION PLAN	81.652	81.652	81.652
**D	MSCI EAFE SMALL CAP PROV INDEX SEC COMMON TR F	144.071	144.071	144.071
**D	ISHARES II PUBLIC LIMITED COMPANY	8.778	8.778	8.778
**D	ISHARES VII PHC	381.564	381.564	381.564
**D	ISHARES III PUBLIC LIMITED COMPANY	69.788	69.788	69.788
**D	THE ARROWSTREET COMMON CONTRACTUAL FUND	152.364	152.364	152.364
**D	BLACKROCK AM SCH AG OBO BIFS WORLD EX SW SMALL CAP EQ INDEX F	47.646	47.646	47.646
**D	PINEBRIDGE GLOBAL DYNAMIC ASSET ALLOCATION FUND LLC	13.685	13.685	13.685
**D	NATWEST TRU+DEP SERV LTD AYO ST. JAMES'S PL BAL MANAGED UN TR	172.899	172.899	172.899
**D	MANAGED PENSION FUNDS LIMITED	121.974	121.974	121.974
**D	ALLIANZ INT INV FDS- ALLIANZ BEST STYLES GLOBAL AC EQUITY FUND	13.633	13.633	13.633

D

LISTA ESITO DELLE VOTAZIONI
Oggetto: Piano compensi

CONTRARI

Badge	Ragione Sociale	Proprio	Delega	Totale
**D	STICHTING PHILIPS PENSIONFONDS	53.488	53.488	53.488
**D	SCOTTISH WIDOWS INV SOL F IOVV- FUNDAMENTAL INDEX GAB EQ F	238.961	238.961	238.961
**D	PINEBRIDGE GLOBAL DYNAMIC ASSET ALLOCATION FUND	53.249	53.249	53.249
**D	SUNSHINE SUPERANNUATION FUND	65.690	65.690	65.690
**D	VFM SMALL COMPANIES TRUST	232.100	232.100	232.100
**D	VFM SMALL COMPANIES TRUST	181.654	181.654	181.654
**D	CANADA PENSION PLAN INVESTMENT BOARD	600	600	600
**D	AMERICAN CENTURY QUANTITATIVE EQUITY FUNDS, INC - AC ALTERNATIVE EQUITY	63.551	63.551	63.551
**D	GMO BENCHMARK-FREE FUND	157.142	157.142	157.142
**D	GCA ENHANCED MASTER FUND, LTD.	480.946	480.946	480.946
**D	THE BOEING COMPANY EMPLOYEES SAVINGS PLANS MASTER TRUST	172.355	172.355	172.355
**D	CHURCH OF ENGLAND INVESTMENT FUND FOR PENSIONS	264.402	264.402	264.402
**D	FUNDO DE PENSÕES	12.161	12.161	12.161
**D	JOSHUA GREEN CORPORATION	1.150	1.150	1.150
**D	ASCENSION HEALTHCARE MASTER PENSION TRUST	78.592	78.592	78.592
**D	WHEELS COMMON INVESTMENT FUND	5.085	5.085	5.085
**D	EXELON CORPORATION PENSION MASTER RETIREMENT TRUST	34.077	34.077	34.077
**D	EXELON CORPORATION EMPLOYEES' BENEFIT TRUST FOR UNION EMP	14.539	14.539	14.539
**D	LSC PENSION TRUST	146.596	146.596	146.596
**D	LSC PENSION TRUST	34.400	34.400	34.400
**D	PRODUCER-WRITERS GUILD OF AMERICA PENSION PLAN	28.638	28.638	28.638
**D	HOSPITAL AUTHORITY PROVIDENT FUND SCHEME	625.436	625.436	625.436
**D	82A HOLDINGS, LLC	32.302	32.302	32.302
**D	SENTINEL INTERNATIONAL FUND	1.377	1.377	1.377
**D	ASCENSION ALPHA FUND, LLC	227.118	227.118	227.118
**D	AJO INTERNATIONAL SMALL CAP FUND, LTD.	74.749	74.749	74.749
**D	THE PUBLIC INSTITUTION FOR SOCIAL SECURITY	291.821	291.821	291.821
**D	BLUE SKY GROUP	90.300	90.300	90.300
**D	NEW ZEALAND SUPERANNUATION FUND	111.735	111.735	111.735
**D	CATERPILLAR INC MASTER RETIREMENT TRUST	22.238	22.238	22.238
**D	THE NORTHERN TRUST COMPANY SUB-ADVISED COLLECTIVE FUNDS TRUST	1.135.300	1.135.300	1.135.300
**D	CRYSTAL BRIDGES-MUSEUM OF AMERICAN ART, INC	36.105	36.105	36.105
**D	EXELON CORPORATION DEF CONTRIBUTION RET PLANS MASTER TR	36.489	36.489	36.489
**D	FLORIDA COLLEGE SAVINGS PROGRAM	21.742	21.742	21.742
**D	FORD MOTOR COMPANY DEFINED BENEFIT MASTER TRUST	5.765	5.765	5.765
**D	OWENS CORNING DEFINED BENEFIT MASTER TRUST	16.809	16.809	16.809
**D	NATIONAL RAILROAD RETIREMENT INVESTMENT TRUST	130.628	130.628	130.628
**D	THE WALTON FAMILY FOUNDATION	112.988	112.988	112.988
**D	AMERICAN HONDA MASTER RETIREMENT TRUST	48.117	48.117	48.117
**D	FRESNO COUNTY EMPLOYEES RETIREMENT ASSOCIATION	69.223	69.223	69.223
**D	FLORIDA PREPAID COLLEGE PROGRAM	166.965	166.965	166.965
**D	GENERAL PENSION AND SOCIAL SECURITY AUTHORITY	109.500	109.500	109.500
**D	LOS ANGELES CITY EMPLOYEES RETIREMENT SYSTEM	639.227	639.227	639.227

LISTA ESITO DELLE VOTAZIONE

Oggetto: Piano compensi

CONTRARI

Badge	Ragione Sociale	Proprio	Delega	Totale
**D	POLICEMEN'S ANNUITY AND BENEFIT FUND OF CHICAGO		303.508	303.508
**D	UTAH STATE RETIREMENT SYSTEMS		41.255	41.255
**D	VAN ANDEL INSTITUTE		15.247	15.247
**D	FORD MOTOR COMPANY OF CANADA, LIMITED PENSION TRUST		2.440	2.440
**D	IBM DIVERSIFIED GLOBAL EQUITY FUND		24.758	24.758
**D	STICHTING HEINEKEN PENSIOENFONDS		42.495	42.495
**D	STICHTING PENSIOENFONDS APF		6.600	6.600
**D	THE BOARD OF THE PENSION PROTECTION FUND		22.428	22.428
**D	STICHTING PENSIOENFONDS VAN DE METALEKTRO (PME)		107.028	107.028
**D	THE TRUSTEES OF TESCO PLC PENSION SCHEME		108.411	108.411
**D	PUBLIC EMPLOYEES RETIREMENT ASSOCIATION OF COLORADO		139.186	139.186
**D	COLONIAL FIRST STATE INVESTMENT FUND 63		246.961	246.961
**D	COLONIAL FIRST STATE INVESTMENT FUND 50		66.555	66.555
**D	MUNICIPAL EMPLOYEES ANNUITY AND BENEFIT FUND OF CHICAGO		133.748	133.748
**D	GARD UNIT TRUST		37.432	37.432
**D	LEGAL & GENERAL ICAV		10.163	10.163
**D	BRITISH COLUMBIA INVESTMENT MANAGEMENT CORPORATION		427.225	427.225
**D	STATE TEACHERS RETIREMENT SYSTEM OF OHIO		931.078	931.078
**D	VERDEPAPIERFONDET KLP AKSJE/GLOBAL SMALL CAP INDEXES I		60.283	60.283
**D	UNIVEST		751.901	751.901
**D	IPM UMBRELLA FUND		11.876	11.876
**D	MEDICLANUM GESTIONE FONDI SGR - FLESSIBILE FUTURO ITALIA		2.700.000	2.700.000
**D	EURIZON CAPITAL SGR - EURIZON PROGETTO ITALIA 70		252.663	252.663
**D	EURIZON CAPITAL SGR - EURIZON AZIONI ITALIA		517.908	517.908
**D	EURIZON CAPITAL SGR - EURIZON PIR ITALIA AZIONI		30.035	30.035
**D	EURIZON CAPITAL SGR - EURIZON PROGETTO ITALIA 40		259.680	259.680
**D	STICHTING PENSIOENFONDS PGB		266.818	266.818
**D	AON HEWITT GLOBAL EQUITY FUND		110.400	110.400
**D	EAFE EQUITY FUND		36.802	36.802
**D	COLLEGES OF APPLIED ARTS AND TECHNOLOGY PENSION P		176.578	176.578
**D	CO OPERATORS GROUP LIMITED		2.139	2.139
**D	ONTARIO POWER GENERATION INC		16.086	16.086
**D	3M CANADA COMPANY MASTER TRUST		32.997	32.997
**D	CC&L INTERNATIONAL EQUITY FUND		13.200	13.200
**D	CC&L GLOBAL EQUITY FUND		118.000	118.000
**D	CC&L Q GROUP GLOBAL EQUITY FUND		113.300	113.300
**D	FIRST ASSET MORNINGSTAR INTERNATIONAL VALUE INDEX ETF		87.873	87.873
**D	METALLURANTE FONDS PORTFOLIO		24.028	24.028
**D	PREMIUMMANDAT BALANCE		18.304	18.304
**D	PREMIUMMANDAT DYNAMIK		21.044	21.044
**D	ALLIANZ GLOBAL INVESTORS FUND		523.160	523.160
**D	AXA WORLD FUNDS		1.300.000	1.300.000
**D	ALLIANZ GLOBAL INVESTORS EUROPE GMBH SEDE SECONDARIA FONDO ALLIANZ AZIONI ITALIA ALL STARS		1.035.000	1.035.000

Azionisti:
Azionisti in proprio:

427 2

Teste:
Azionisti in delega:

6 425

Pagina 10

LISTA ESITO DELLE VOTAZIONE
Oggetto: Piano compensi

CONTRARI

Badge	Ragione Sociale	Proprio	Delega	Totale
11009	COPPOLA FABIO			
DE*	WHITEBOX MULTI STRATEGY PARTNERS L.P.	4.499.472	4.499.472	4.499.472
DE*	WHITEBOX RELATIVE VALUE PARTNERS LP	4.323.021	4.323.021	4.323.021
Totale voti		93.174.048		
Percentuale votanti %		19,661680		
Percentuale Capitale %		12,986410		

Unipol Gruppo S.p.A.

Assemblea Ordinaria del 18 aprile 2019

LISTA ESITO DELLE VOTAZIONE

Oggetto: **Piano compensi**

Badge	Ragione Sociale			
10517	MONTE ILIC			
10888	FESARESI GIORGIO			
10942	DE CINQUE GIUSEPPE			
**D	CHALLENGE FUNDS CHALLENGE ITALIAN EQUITY			
Totale voti		716.225		
Percentuale votanti %		0,151139		
Percentuale Capitale %		0,099826		

ASTENUTI

Proprio	Delega	Totale
76		76
163.149		163.149
	553.000	553.000

Azionisti:
Azionisti in proprio:

3 Teste:
2 Azionisti in delega:

4
1

Pagina 12

P

LISTA ESITO DELLE VOTAZIONI
Oggetto: Piano compensi

NON VOTANTI

Badge	Ragione Sociale	Proprio	Delega	Totale
10942	DE CINQUE GIUSEPPE			
**D	KAIROS INTERNATIONAL SICAV - RISORGIMENTO	301.500	301.500	301.500
**D	KAIROS INTERNATIONAL SICAV - TARGET ITALY ALPHA	61.500	61.500	61.500
**D	KAIROS INTERNATIONAL SICAV - ITALIA	961.500	961.500	961.500
**D	INTERFUND SICAV INTERFUND EQUITY ITALY	39.000	39.000	39.000
**D	FIDEURAM ASSET MANAGEMENT (IRELAND) FONDTALIA EQUITY ITALY	664.000	664.000	664.000
**D	FIDEURAM INVESTIMENTI SGR SPA-FIDEURAM ITALIA	17.000	17.000	17.000
**D	FIDEURAM INVESTIMENTI SGR SPA-PIR PIANO AZIONI ITALIA	508.000	508.000	508.000
**D	FIDEURAM INVESTIMENTI SGR SPA-PIR PIANO BILANCIATO 50	165.000	165.000	165.000
**D	FIDEURAM INVESTIMENTI SGR SPA-PIR PIANO BILANCIATO 30	10.000	10.000	10.000
**D	EUJ - EQUITY ITALY	149.974	149.974	149.974

Totale voti 2.877.474
 Percentuale votanti % 0,607207
 Percentuale Capitale % 0,401036

Azionisti:
 Azionisti in proprio:

10 Teste:
 0 Azionisti in delega:

1
 10

LISTA ESITO DELLE VOTAZIONE

Oggetto: Piano compensi

FAVOREVOLI

Badge	Ragione Sociale	Proprio	Delega	Totale
10036	LAPICCIPELLA DANIELE	2		2
10093	FONVANELI FAUSTO			
DE*	CANST SRL		77.829	77.829
DE*	CCPL 2 S.P.A.		4.381.244	4.381.244
DE*	CEFLA S. C.		126.913	126.913
DE*	CMB SOCIETA' COOP.VA MURATORI E BRACCIANI DI CARPI		126.913	126.913
DE*	COOP ALLEANZA 3.0 SOC. COOP.		158.907.826	158.907.826
DE*	COOP LIGURIA SOCIETA' COOPERATIVA DI CONSUMO		15.345.308	15.345.308
DE*	COOP LOMBARDIA SOCIETA' COOPERATIVA		7.980.710	7.980.710
DE*	COOPERARE S.P.A.		19.734.937	19.734.937
DE*	FINCOOP S.P.A.		216.472	216.472
DE*	HOLMO S.P.A.		47.820.654	47.820.654
DE*	NOVA COOP SOCIETA' COOPERATIVA		13.830.526	13.830.526
DE*	PAR. CO. S.P.A.		518.150	518.150
DE*	PAR.COOP.IT S.P.A.		2.696.834	2.696.834
DE*	SOFINCO S.P.A.		388.191	388.191
DE*	UNIBON SPA		546.730	546.730
DE*	UNICOOP TIRRENO SCARL		11.897.618	11.897.618
10320	FERRARI GLAN CARLO			
DE*	UNIBON SPA		5.128.205	5.128.205
10326	TEI FABRIZIO	4.593		4.593
10547	ZANZANI ROMEO	82.489		82.489
10970	BERARDINI FRANCESCO			
RL*	COOP LIGURIA SOCIETA' COOPERATIVA DI CONSUMO	10.256.410		10.256.410
10651	MARESCA LUGIA	42		42
10660	LANDUZZI ROBERTO	2.857		2.857
10662	COTTIGNOLA GIOVANNI	100.000		100.000
RL*	MARITTIMA RAVENNATE SPA	365.485		365.485
10682	DOMENICI GINO	3.213		3.213
DE*	DOLCETTI ORIETTA		2.142	2.142
10709	GAIRA ALESSANDRO	3		3
10731	RUCCOLO ORIETTA	63		63
10861	GEMBERINI DANILLO	63		63
10921	GALVANI CINZIA	42		42
10927	ENZINI ALBERTO	63		63
10937	BULGARELLI MARCO			
RL*	COOPERARE S.P.A.	7.400.000		7.400.000
10942	DE CINQUE GIUSEPPE			
**D	VANGUARD INVESTMENT SERIES PLC		119.750	119.750
**D	FIDELITY INVESTMENTS MONEY MANAGEMENT, INC.		12.599	12.599
**D	ONEPATH GLOBAL SHARES - SMALL CAP UNHEDGED) INDEXFOOL		28.047	28.047
**D	FLEXSHARES MORNINGSTAR DEVELOPED MARKETS EX-US FACTOR TILT INDEX FOND		69.056	69.056
**D	VANGUARD ESG INTERNATIONAL STOCK ETF		9.078	9.078

Azionisti:

73 Teste:

19 Azionisti in delega:

23

54

LISTA ESITO DELLE VOTAZIONI
Oggetto: Piano compensi

FAVOREVOLI

Badge	Ragione Sociale	Proprio	Delega	Totale
**D	VANGUARD TOTAL INTERNATIONAL STOCK INDEX FUND	7.500.950		7.500.950
**D	VANGUARD INTERNATIONAL SMALL COMPANIES INDEX FUND	36.399		36.399
**D	VANGUARD FTSE ALL WORLD EX US SMALL CAP INDEX FUND	1.320.333		1.320.333
**D	VANGUARD EUROPEAN STOCK INDEX FUND	936.195		936.195
**D	AST PRU GRWTH ALL PTF OMA BAFB PDFF	393.338		393.338
**D	BIC NY SMALL CAP	34.799		34.799
**D	BLUE MOUNTAIN CREDIT ALTERNATIVES MASTER FUND LP CO M AND C CORP SERVICES LTD	2.585		2.585
**D	BLUEMOUNTAIN GUADALUPE PEAK FUND L.P. CO CORPORATION SERVICE COMPANY	484		484
**D	BLUEMOUNTAIN KICKING HORSE FUND L.P. C/O MAPLES CORPORATE SVCS LTD	22.577		22.577
**D	BLUEMOUNTAIN SYSTEMATIC MASTER FUND LP MAPLES CORP SERVICES LTD	1.959		1.959
**D	GOVERNMENT OF NORWAY	19.764.255		19.764.255
**D	TIAA-CREF INTERNATIONAL SMALL-CAP EQUITY FUND	2.351.000		2.351.000
**D	OMA INT SMALL CAP EQ FD OF THE PRU TR COM INST BUS TRU	91.120		91.120
**D	EGIM FUNDS PUBLIC LIMITED COMPANY	13.399		13.399
**D	VANGUARD FTSE DEVELOPED EUROPE ALL CAP INDEX ETF	7.983		7.983
**D	VANGUARD FTSE DEVELOPED ALL CAP EX NORTH AMERICA INDEX ETF	16.375		16.375
**D	VANGUARD DEVEL ALL-CAP EX NORTH AMERICA EQF IND POOLED FUND	1.483		1.483
**D	VANGUARD TOTAL WORLD STOCK INDEX FUND	156.783		156.783
**D	VANGUARD DEVELOPED MARKETS INDEX FUND	2.867.517		2.867.517
**D	COLLEGE RETIREMENT EQUITIES FUND	3.575.457		3.575.457
**D	NEW ENGLAND CARETAKERS PENSION FUND	4.210		4.210
**D	NEW ENGLAND CARETAKERS GUARANTEED ANNUITY FUND	47.696		47.696
**D	VANGUARD INV FUNDS ICVC-VANGUARD FTSE GLOB ALL CAP IND FUND	1.769		1.769
**D	SUNSHINE SUPERANNUATION FUND	19.879		19.879
**D	CATHOLIC ENDOWMENT FUND, LP	2.638		2.638
**D	MTGI-OM COMMON DAILY ALL COUNTR EX-US INV MKT INDEX F NONLEND	10.783		10.783
**D	FOOD MOTOR COMPANY DEFINED BENEFIT MASTER TRUST	15.259		15.259
**D	NORTHERN TRUST GLOBAL INVESTMENTS COLLECTIVE FUNDS TRUST	420.667		420.667
**D	THE TRUSTEES OF CHEVRON UK PENSION PLAN	4.964		4.964
**D	MUNICIPAL EMPLOYEES ANNUITY AND BENEFIT FUND OF CHICAGO	9.823		9.823
10967	DALLE RIVE ERNESTO		29.183.410	29.183.410
RL*	NOVA COOP SOCIETA' COOPERATIVA		1.029	1.029
11227	CIRCONZIONE GIROLAMO		1	1
11248	FIORITO RICCARDO		1	1
11413	MALAGRINO FRANCO		3	3
7249	PERONI DANIELE		3	3
DE*	FEDERAZIONE DELLE COOPERATIVE DELLA PROVINCIA DI RAVENNA SCEA		120.570	120.570
Totale voti		377.118.749		
Percentuale votanti %		79,579974		
Percentuale Capitale %		52,562045		

Azionisti:
Azionisti in proprio:

73 Tesi:
19 Azionisti in delega:

23
54

Unipol Gruppo S.p.A.

A. Manzoni P) del 25/25/16351 di up

Assemblea Ordinaria del 18 aprile 2019

ESITO VOTAZIONE

Oggetto : **Acquisto e disposizione azioni proprie**

Hanno partecipato alla votazione:

N° 512 legittimati al voto ai sensi di legge, titolari di:

n. 468.758.291 azioni ordinarie

complessivamente pari al 65,334578 % delle azioni ordinarie emesse.

Hanno votato:

		% Azioni Ordinarie Rappresentate (Quorum deliberativo)	% Azioni Ammesse al voto	%Cap. Soc.
Favorevoli	409.528.204	87,364472	87,364472	57,079209
Contrari	55.537.523	11,847795	11,847795	7,740707
Sub Totale	465.065.727	99,212267	99,212267	64,819916
Astenuti	815.090	0,173883	0,173883	0,113606
Non Votanti	2.877.474	0,613850	0,613850	0,401056
Sub totale	3.692.564	0,787733	0,787733	0,514662
Totale	468.758.291	100,000000	100,000000	65,334578

Q

d

LISTA ESITO DELLE VOTAZIONI
 Oggetto: Acquisito e disposizione azioni proprie

CONTRARI

Badge	Ragione Sociale	Proprio	Delega	Totale
10942	DE CINQUE GIUSEPPE		750.000	750.000
**D	ARCA FONDI SGR - FONDO ARCA AZIONI ITALIA	1.388.848	840.068	1.388.848
**D	JPMORGAN FUNDS	840.068	840.068	840.068
**D	JP MORGAN INVESTMENT FUNDS	42.681	42.681	42.681
**D	ING DIRECT	70.330	70.330	70.330
**D	THE MASTER TRUST BANK OF JAPAN LTD	371.135	371.135	371.135
**D	FIDELITY COMMON CONTRACTUAL FUND II	105.036	105.036	105.036
**D	FIRST TRUST RIVERFRONT DYNAMIC EUROPE ET	355.054	355.054	355.054
**D	FIRST TRUST RIVERFRONT DYN DEV INT ET	1.254.097	1.254.097	1.254.097
**D	SEGAL BRYANTHAMILL INT SMALL CAP TRUST	11.693	11.693	11.693
**D	PINEBRIDGE DYNAMIC ASSET ALLOCATION FUND	74.070	74.070	74.070
**D	DEKA-RAR	2.280	2.280	2.280
**D	ALLIANZGI FONDS TOB	88.229	88.229	88.229
**D	CAP GROWTH	1.040.700	1.040.700	1.040.700
**D	BAYVX A3 FONDS	38.596	38.596	38.596
**D	ALLIANZGI FONDS PENCABBY PENSIONS	55.000	55.000	55.000
**D	AXA ASSICURAZIONI SPA	162.262	162.262	162.262
**D	UNISOPER	438.792	438.792	438.792
**D	CAISSE DES DEPOTS ET CONSIGNATIONS	265.361	265.361	265.361
**D	FONDS DE RESERVE POUR LES RETRAITES	10.118	10.118	10.118
**D	LGT SELECT FUNDS	104.888	104.888	104.888
**D	SHELL TRUST (BERMUDA) LTD AS TRUSTEE OF THE SHELL OVERSEAS CONTRIBUTORY PENSION FUND	22.658	22.658	22.658
**D	SHELL TRUST (BERMUDA) LIMITED AS TRUSTEE OF THE SHELL INTERNATIONAL PENSION FUND	797.717	797.717	797.717
**D	H.E.S.T. AUSTRALIA LIMITED	33.202	33.202	33.202
**D	UBS ASSET MANAGEMENT LIFE LTD	211.881	211.881	211.881
**D	JPMORGAN SAR EUROPEAN FUND 50/E	107.990	107.990	107.990
**D	QANTAS SUPERANNUATION LIMITED AS TRUSTEE FOR THE QANTAS SUPERANNUATION PLAN	27.811	27.811	27.811
**D	ALTRIA CLIENT SERVICES MASTER RETIREM.T.	25.504	25.504	25.504
**D	IBM PERSONAL PENSION PLAN TRUST	18.144	18.144	18.144
**D	UBS FTSE RAFI DEVELOPED 1000 INDEX FUND	25.387	25.387	25.387
**D	ABT DHAHI RETIREMENT PENSIONS AND BENEFITS	69.056	69.056	69.056
**D	ELEKSHARIS MORNINGSTAR DEVELOPED MARKETS EX-US FACTOR TILT INDEX FUND	169.662	169.662	169.662
**D	SHELL PENSIONS TRUST LIMITED AS TRUSTEE OF SHELL CONTRIBUTORY PENSION FUND	255.235	255.235	255.235
**D	SICHTING PENSIOENFONDS MEDISCH SPECIALI	25.917	25.917	25.917
**D	C&J CLARK PENSION FUND	55.902	55.902	55.902
**D	ALLIANZ GI FONDS DSPT	177.904	177.904	177.904
**D	JPMORGAN EUROPEAN INVESTMENT TRUST PLC	31.305	31.305	31.305
**D	SICHTING PENSIOENFONDS VOOR HUISARTSEN	65.084	65.084	65.084
**D	BUREAU OF LABOR FUNDS - LABOR PENSION FUND	12.153	12.153	12.153
**D	BUREAU OF LABOR FUNDS - LABOR RETIREMENT FUND	15.161	15.161	15.161
**D	BUREAU OF LABOR FUNDS-LABOR INSURANCE FUND	14.540	14.540	14.540
**D	BUREAU OF LABOR FUNDS-LABOR RETI FUND	4.919	4.919	4.919

Azionisti: 308 Testi: 2
 Azionisti in proprio: 0 Azionisti in delega: 308

LISTA ESITO DELLE VOTAZIONE

Oggetto: Acquisto e disposizione azioni proprie

CONTRARI

Badge	Regione Sociale	Proprio	Delega	Totale
**D	NEW YORK STATE COMMON RETIREMENT FUND	98.949	98.949	98.949
**D	ARTEMIS EUROPEAN GROWTH FUND	1.000.000	1.000.000	1.000.000
**D	JPMORGAN INTERNATIONAL VALUE FUND	102.215	102.215	102.215
**D	EL FINANCIAL CORPORATION LIMITED	7.551	7.551	7.551
**D	THE NOVA SCOTIA HEALTH EMPLOYEES PENSION PLAN	1	1	1
**D	HILLSDALE INVESTMENT MANAGEMENT	8.680	8.680	8.680
**D	DEAM FONDS AT2M	30.000	30.000	30.000
**D	STICHTING DEPOSITARY APG DEVELOPED MARKE	304.956	304.956	304.956
**D	STICHTING SHELL PENSIOENFONDS	311.886	311.886	311.886
**D	JPMORGAN EUROPE STRATEGIC DIVIDEND FUND	27.623	27.623	27.623
**D	ALLIANZ GLOBAL INVESTORS CMBH	36.800	36.800	36.800
**D	ALLIANZ PV-WS RCM SYSPRO INDEXING EUROLAND	18.566	18.566	18.566
**D	NETZLER ASSET MANAGEMENT GMSH	37.605	37.605	37.605
**D	MERRILL LYNCH PROFESSIONAL CLEARING CORP	3.057.569	3.057.569	3.057.569
**D	ANIMA SGR S.P.A. - ANIMA STAR ITALIA ALTO POTENZIALE	360.000	360.000	360.000
**D	MULTI-MANAGER INTERNATIONAL EQUITY STRATEGIES FUND	74.570	74.570	74.570
**D	MULTI-MANAGER DIRECTIONAL ALTERNATIVE STRATEGIES FUND	31.909	31.909	31.909
**D	BNYMCIL MK DIVERGTFD	92.403	92.403	92.403
**D	THE BOSTON COMPANY INC POOLED EMPLOYEE INTERNATIONAL SMALL CAPITALIZATION EQUITY FUND	43.688	43.688	43.688
**D	ALF 21117 LPIP ARTIER GLOBALE VI	3.341	3.341	3.341
**D	MIRF ARROWSTREET FOREIGNI	47.551	47.551	47.551
**D	DREYFUS INTL SMALL CAP FUND	1.491.517	1.491.517	1.491.517
**D	CENTRAL PENSION FUND OF THE INT UNION OF OPERATING ENGINEERS AND PARTICIPATING EMPLOYERS	35.599	35.599	35.599
**D	CEMEX UK PENSION FUND PENSIONS DEPARTMENT	7.647	7.647	7.647
**D	IOWA PUBLIC EMPLOYEES RETIREMENT SYSTEM	194.422	194.422	194.422
**D	C9W CITW FD PARAMETRIC	2.151	2.151	2.151
**D	FARMERS GROUP INC EMPLOYEES PENSION PLAN TRUST	226.428	226.428	226.428
**D	RWSF CIT EAFE	291.402	291.402	291.402
**D	RWSF CIT EAFE	449.842	449.842	449.842
**D	ACADIAN INTERNATIONAL SMALL CAP FUND	72.417	72.417	72.417
**D	ACADIAN INTERNATIONAL ALL CAP FUND	100.577	100.577	100.577
**D	1135 APG DME STOCK SEL	724.306	724.306	724.306
**D	1171 APG DME CCL	1.738.918	1.738.918	1.738.918
**D	2049 APG DME ARROWST	165.349	165.349	165.349
**D	THE BANK OF NEW YORK MELLON EMPLOYEE BENEFIT COLLECTIVE INVESTMENT FUND PLAN	19.543	19.543	19.543
**D	CF DV ACWI EX-U.S. IWI FUND	4.554	4.554	4.554
**D	THE UNIVERSITY COURT OF THE UNIVERSITY OF GLASGOW	10.715	10.715	10.715
**D	NKS SII EUROPE SMALL CAP	55.705	55.705	55.705
**D	ACADIAN ACWI EX US SMALL CAP FUND LLC	62.424	62.424	62.424
**D	ACADIAN NON US ALL CAP EQUITY FUND USD HEDGED LLC	446.068	446.068	446.068
**D	ACADIAN INTERNATIONAL EQUITY FUND LLC	101.795	101.795	101.795
**D	ENSIGN PEAK ADVISORS INC.	110.777	110.777	110.777
**D	RS FTSE RAFI EU UCITS ETF BNYMTCIL	1.957	1.957	1.957

Azionisti: 308
Azionisti in proprio: 0

Teste: 2
Azionisti in delega: 308

LISTA ESITO DELLE VOTAZIONI
 Oggetto: Acquisito e disposizione azioni proprie

CONTRARI

Badge	Ragione Sociale	Proprio	Delega	Totale
***D	POWERSHARES GLOBAL FUNDS IRELAND PLC	3.215	3.215	6.430
***D	FS FTSE RAFT DEVEL WAR EXDS PORT	163.429	163.429	326.858
***D	PUBLIC EMPLOYEES' RETIREMENT ASSOCIATION OF NEW MEXICO	54.510	54.510	109.020
***D	FLORIDA RETIREMENT SYSTEM	1.706.938	1.706.938	3.413.876
***D	AST RCM WORLD TRENDS PORT PDBF	332.422	332.422	664.844
***D	PENSION RESERVES INVESTMENT TRUST FUND	328.058	328.058	656.116
***D	CAUSEWAY INTL SMALL CAP FUND	190.234	190.234	380.468
***D	BNYM SMALL CAP EUROLAND FD BNYMCTLL	370.797	370.797	741.594
***D	AXA MFS FINANCIAL DAC	550.000	550.000	1.100.000
***D	DEUTSCHE XTRK MSC1 EMU HDG EQ ETF	2.098	2.098	4.196
***D	SEATTLE CITY EMPLOYEES RETIREMENT SYSTEM	17.421	17.421	34.842
***D	ROWF GT ACWI EX US	878.056	878.056	1.756.112
***D	ROWF GT ALPHAEXTEKXOSC	179.978	179.978	359.956
***D	AMPF SBH EQUITY	83.425	83.425	166.850
***D	THE CLEVELAND CLINIC FOUNDATION	12.901	12.901	25.802
***D	EPFC ALLIANZ BEST STYLES	22.804	22.804	45.608
***D	HP INC MASTER TRUST	11.596	11.596	23.192
***D	RAYHEON MASTER PENSION TRUST	78.775	78.775	157.550
***D	ALLEGHENY CNTY RETIRE BRD SEGALL	43.795	43.795	87.590
***D	OSBF PANAGORA	37.841	37.841	75.682
***D	APT EQUITY FUND	107.248	107.248	214.496
***D	3M ERIP RAFT DAFE	78.909	78.909	157.818
***D	ALASKA PERMANENT FUND CORPORATION	218.113	218.113	436.226
***D	STATE BOARD OF ADMINISTRATION OF FLORIDA	26.669	26.669	53.338
***D	PHC NT SMALL CAP	34.799	34.799	69.598
***D	ACADIAN ALL COUNTRY WORLD EX US FUND	29.946	29.946	59.892
***D	VEBA PARTNERSHIP N L P	4.895	4.895	9.790
***D	VOYA MUTLI MANAGER INTERNATIONAL FACTORS FUND	125.407	125.407	250.814
***D	COX ENTERPRISES INC MASTER TRUST	256.056	256.056	512.112
***D	THE EDUCATIONAL EMPLOYEES SUPPLEMENTARY RETIREMENT SYSTEM OF FAIRFAX COUNTY	16.403	16.403	32.806
***D	PUBLIC EMPLOYEES RETIREMENT SYSTEM OF MISSISSIPPI	179.056	179.056	358.112
***D	THE STATE OF CONNECTICUT ACTINGTHROUGH ITS TREASURER	112.616	112.616	225.232
***D	UPS GROUP TRUST	142.554	142.554	285.108
***D	WEST VIRGINIA INVESTMENT MANAGEMENT BOARD	38.951	38.951	77.902
***D	BROWN BROTHERS HARRIMAN TRUSTE	47.346	47.346	94.692
***D	ALLIANZ CAVAMAC ACTIONS INT	9.454	9.454	18.908
***D	ESPERIDES - S.A. SICAV - FIS	23.387	23.387	46.774
***D	ALLIANZ GLOBAL INVESTORS FRANCE	6.821	6.821	13.642
***D	ACADIAN NON-US SMALL-CAPLONG-SHORT EQUITY FUND LLC C/O ACADIAN ASSET MANAGEMENT LLC	134.836	134.836	269.672
***D	PANAGORA DYNAMIC GLOBAL EXTENDED ALPHA FUND LTD C/O PANAGORA ASSET MANAGEMENT INC	1.118.131	1.118.131	2.236.262
***D	COLONIAL FIRST STATE INTV LTD RE COMMONWEALTH SPIST FUND 10 C/O ACADIAN ASSET MANAGEMENT LLC	92.024	92.024	184.048
***D	GMO MASTER PORTFOLIOS (ONSHR) LP GMO TAX MGD BOHRK FRE FD CO GRANTHAM MAYO VAN OTTERLOO AND CO LLC	877	877	1.754

LISTA ESITO DELLE VOTAZIONE

Oggetto: Acquisto e disposizione azioni proprie

CONTRARI

Badge	Ragione Sociale	Proprio	Delega	Totale
**D	CX GLOBAL EQUITIES LIMITED - CASCELLA		7.175	7.175
**D	LEGAL AND GENERAL ASSURANCE PENSIONS MANAGEMENT LIMITED		761.172	761.172
**D	LEGAL AND GENERAL COLLECTIVE INVESTMENT TRUST		8.994	8.994
**D	OLD WESTBURY SMALL AND MID CAP STRATEGIES FUND		487.704	487.704
**D	PANAGORA DYNAMIC INTERNATIONAL EQUITY EXTENDED ALPHA FUND LLC		108.191	108.191
**D	SEGALL BRYANT AND HAMILL INTERNATIONAL SMALL CAP FUND.		540.049	540.049
**D	CH0526 - UBS (GH) INSTITUTIONAL FUND - EQUITIES GLOBAL		10.622	10.622
**D	UBS FUND MGT (CH) AG CH0516/UBSCHIF2-EGSCPII		121.785	121.785
**D	TEACHERS' RETIREMENT SYSTEM OF THE STATE OF ILLINOIS		102.517	102.517
**D	FIDELITY RUTLAND SQUARETRUST II: STRATEGIC ADVISERS INT F		156.166	156.166
**D	INTERNATIONAL MONETARY FUND		13.275	13.275
**D	DUPONT PENSION TRUST		128.141	128.141
**D	PENSION BENEFIT GUARANTY CORPORATION		400.794	400.794
**D	INTERNATIONAL PAPER CO COMMINGLED INVESTMENT GROUP TRUST		51.625	51.625
**D	USAA INTERNATIONAL FUND		282.274	282.274
**D	GWM GROUP PENSION TRUST III		48.399	48.399
**D	GWAM GROUP PENSION TRUST II		9.968	9.968
**D	ANIMA FUNDS PLC		63.000	63.000
**D	TOYOTA MOTOR PENSION FUND		46.691	46.691
**D	ARROWSTREET INTERNATIONAL EQUITY EAFE TRUST FUND		179.487	179.487
**D	ARROWSTREET INTERNATIONAL EQUITY ACWI EX US TRUST FUND		449.691	449.691
**D	ARROWSTREET INTL EQ ACWI EX US ALPHA EXTENSION TRUST FUND		26.075	26.075
**D	DIGNITY HEALTH		21.561	21.561
**D	DIGNITY HEALTH RETIREMENT PLAN TRUST		36.881	36.881
**D	THE WALT DISNEY COMPANY RETIREMENT PLAN MASTER TRUST		145.502	145.502
**D	UBS (US) GROUP TRUST		14.670	14.670
**D	UAW RETIREE MEDICAL BENEFITS TRUST		67.719	67.719
**D	CITY OF EDMONTON EQUITY UNIT TRUST		114.483	114.483
**D	THE REGENTS OF THE UNIVERSITY OF CALIFORNIA		327.827	327.827
**D	ALLIANZGI INTERNATIONAL SMALL-CAP OPPORTUNITIES LLC		525.557	525.557
**D	VALIC COMPANY I - ASSET ALLOCATION FUND		7.545	7.545
**D	ALLIANZGI BEST STYLES GLOBAL EQUITY FUND		51.626	51.626
**D	ALLIANZGI GLOBAL DYNAMIC ALLOCATION FUND		15.252	15.252
**D	ALLIANZGI GLOBAL SMALL-CAP OPPORTUNITIES PORTFOLIO		6.986	6.986
**D	FEG SELECT LLC		64.990	64.990
**D	GMO FUNDS PLC GLOBAL REAL RETURN (9CITS) FUND		84.870	84.870
**D	PIMCO BALANCED INCOME FUND (CANADA)		6.111	6.111
**D	GLOBAL MULTI ASSET STRATEGY FUND		2.841	2.841
**D	TIFF INVESTMENT PROGRAM, INC - TIFF MULTI-ASSET FUND		11.151	11.151
**D	GMO ALPHA ONLY FUND		4.757	4.757
**D	UHL MULTI-MANAGER INTERNATIONAL SMALL CAP FUND		430.190	430.190
**D	KP INTERNATIONAL EQUITY FUND		25.621	25.621
**D	LOS ANGELES COUNTY EMPLOYEES RETIREMENT ASSOCIATION		225.941	225.941

LISTA ESITO DELLE VOTAZIONI
 Oggetto: Acquisto e disposizione azioni proprie

CONTRARI

Badge	Ragione Sociale	Proprio	Delega	Totale
**D	MARYLAND STATE RETIREMENT & PENSION SYSTEM	40.431		40.431
**D	ALLIANZ GLOBAL INVESTORS GMBH FOR PREMIERMANDAY KONSERVATIV	4.907		4.907
**D	ALLIANZ GLOBAL INVESTORS GMBH FOR ALLIANZ STRAT. BALANCE	66.378		66.378
**D	ALLIANZ GLOBAL INVESTORS GMBH FOR ALLIANZ STRAT. STABILITÄT	12.241		12.241
**D	ALLIANZ GLOBAL INVESTORS GMBH FOR ALLIANZ STRAT. WACHSTUM	74.677		74.677
**D	ALLIANZ GLOBAL INVESTORS GMBH FOR ALLIANZ STRAT. WACHSTUM PLUS	196.767		196.767
**D	MGI FUNDS PLC	116.251		116.251
**D	MERCER OIF CCF	43.513		43.513
**D	GTAA PANTHER FUND L.P	2.756		2.756
**D	STATE OF NEW JERSEY COMMON PENSION FUND D	50.144		50.144
**D	CITY OF NEW YORK GROUP TRUST	577.778		577.778
**D	PIMCO EQUITY SERIES:PIMCO RAFT DYNAMIC MULTI-FACTOR INT EQ ETF	2.821		2.821
**D	COSMOPOLITAN INVESTMENT FUND	2.837		2.837
**D	GTAA PINEBRIDGE LP	42.351		42.351
**D	PIMCO FUNDS GLOBAL INVESTORS SERIES PLC	71.680		71.680
**D	PIMCO RAE FUNDAMENTAL INTERNATIONAL FUND LLC	233.874		233.874
**D	PIMCO EQUITY SERIES: PIMCO DIVIDEND AND INCOME FUND	46.919		46.919
**D	PIMCO EQUITY SERIES: PIMCO RAE FUNDAMENTAL INTERNATIONAL FUND	168.320		168.320
**D	ARROWSTREET (CANADA) GLOBAL ALL-COUNTRY FUND I	320.670		320.670
**D	ARROWSTREET (CANADA) GLOBAL ALL-COUNTRY FUND II	65.451		65.451
**D	ARROWSTREET (CANADA) GLOBAL WORLD FUND I	54.617		54.617
**D	ARROWSTREET (CANADA) GLOBAL SMALL CAP FUND I	3.873		3.873
**D	DWS INVESTMENT GMBH FOR DEAM FONDS PMB I	20.000		20.000
**D	DWS INVESTMENT GMBH FOR DEAM FONDS DKS I	40.000		40.000
**D	DWS INVESTMENT GMBH FOR DEAM FONDS GDP I	84.000		84.000
**D	DWS INVESTMENT GMBH FOR DEAM FONDS RAHEIN	204.000		204.000
**D	DWS INVESTMENT GMBH FOR DEAM FONDS RHEIN	200.000		200.000
**D	DWS INVESTMENT GMBH FOR DEAM FONDS RNF I	50.000		50.000
**D	HONG KONG SPECIAL ADMINISTRATIVE REGION GOVERNMENT-EXCHANGE F	231.045		231.045
**D	SCOTIA BALANCED OPPORTUNITIES FUND	91.200		91.200
**D	SSEA SPDR ETRS EUROPE II PUBLIC LIMITED COMPANY	94.274		94.274
**D	TENNESSEE CONSOLIDATED RETIREMENT SYSTEM	305.973		305.973
**D	DWS INVESTMENT GMBH FOR DEAM-FONDS MASP	165.000		165.000
**D	PINEBRIDGE GLOBAL FUNDS	58.411		58.411
**D	ALLIANZ GLOBAL INVESTORS GMBH FOR ALLIANZGI-FONDS HPT	45.115		45.115
**D	ASTAN DEVELOPMENT BANK	10.797		10.797
**D	SO CA UFCW UNIONS AND FOOD EMPLOYERS JOINT PENSION TRUST FUND	18.664		18.664
**D	WELLS FARGO BK DECL OF TR EST INV FUNDS FOR EMPLOYEE BEN TR	12.830		12.830
**D	WISDOMTREE ISSUER PUBLIC LIMITED COMPANY	3.804		3.804
**D	DIVERSIFIED MARKETS (2010) POOLED FUND TRUST	12.900		12.900
**D	WASHINGTON STATE INVESTMENT BOARD	193.845		193.845
**D	WISDOMTREE DYNAMIC CURRENCY HEDGED INTRNL EQUITY FUND	16.236		16.236
**D	WISDOMTREE INTERNATIONAL HIGH DIVIDEND FUND	21.820		21.820

Azionisti:
 Azionisti in proprio:

308 Tasse:
 0 Azionisti in delega:

2
 308

Pagina 5

LISTA ESITO DELLE VOTAZIONE

Oggetto: Acquisto e disposizione azioni proprie

CONTRARI

Badge	Regione Sociale	Proprio	Delega	Totale
**D	WISDOMTREE INTERNATIONAL MIDCAP DIVIDEND FUND		98.534	98.534
**D	WISDOMTREE EUROPE HEDGED SMALLCAP EQUITY FUND		235.411	235.411
**D	SSGA RUSSELL FD GL EX-US INDEX NONLENDING QP COMMON TRUST FUND		18.337	18.337
**D	SSGA FISE RAFI DEVELOPED 1000 INDEX NON-LENDING COMMON TR F		19.697	19.697
**D	STATE STREET RAFI DEVELOP EX-US INDEX NON-LENDING COMMON TR FD		3.171	3.171
**D	SS BK AND TRUST COMPANY INV FUNDS FOR TAXEXEMPT RETIREMENT FL		758.586	758.586
**D	DB X TRACKERS		124.803	124.803
**D	DEUTSCHE INVEST II		240.000	240.000
**D	DB PRIVATMANDAT COMFORT		1.560.000	1.560.000
**D	UBS ETF		113.379	113.379
**D	KAISER PERMANENTE GROUP TRUST		174.516	174.516
**D	IBM 401K PLUS PLAN		89.515	89.515
**D	REGIME DE RENTES DU MOUVEMENT DESJARDINS		59.145	59.145
**D	BOSTON RETIREMENT SYSTEM		92.877	92.877
**D	STATE OF MINNESOTA		51.318	51.318
**D	MERCER NON-US CORE EQUITY FUND		244.169	244.169
**D	SPDR S&P WORLD (EX-US) ETF		89.726	89.726
**D	STATE OF MONTANA BOARD OF INVESTMENTS		68.483	68.483
**D	MAJOR LEAGUE BASEBALL PLAYERS PENSION PLAN		81.652	81.652
**D	MSCI EAFE SMALL CAP PROV INDEX SEC COMMON TR F		144.071	144.071
**D	THE ARROWSTREET COMMON CONTRACTUAL FUND		152.364	152.364
**D	PINEBRIDGE GLOBAL DYNAMIC ASSET ALLOCATION FUND LLC		13.685	13.685
**D	NATWEST TRH-DEP SERV LTD ATO ST. JAMES'S PL BAL MANAGED UN TR		172.899	172.899
**D	MANAGED PENSION FUNDS LIMITED		121.974	121.974
**D	ALLIANZ INT INV FDS - ALLIANZ BEST STYLES GLOBAL AC EQUITY FUND		13.633	13.633
**D	SCOTTISH WIDOWS INV SOL F ICVC- FUNDAMENTAL INDEX GIB EQ F		238.961	238.961
**D	PINEBRIDGE GLOBAL DYNAMIC ASSET ALLOCATION FUND		53.249	53.249
**D	SUNOPEL SUPERANNUATION FUND		65.690	65.690
**D	VFM SMALL COMPANIES TRUST		181.654	181.654
**D	CANADA PENSION PLAN INVESTMENT BOARD		600	600
**D	AMERICAN CENTURY QUANTITATIVE EQUITY FUNDS, INC - AC ALTERNATIVE EQUITY		63.551	63.551
**D	GMO BENCHMARK-FREE FUND		157.142	157.142
**D	GCA ENHANCED MASTER FUND, LTD.		480.946	480.946
**D	CHURCH OF ENGLAND INVESTMENT FUND FOR PENSIONS		264.402	264.402
**D	FUNDO DE PENSORS		12.161	12.161
**D	JOSHUA GREEN CORPORATION		1.150	1.150
**D	ASCENSION HEALTHCARE MASTER PENSION TRUST		78.592	78.592
**D	WHEELS COMMON INVESTMENT FUND		5.085	5.085
**D	EXELON CORPORATION PENSION MASTER RETIREMENT TRUST		34.077	34.077
**D	EXELON CORPORATION EMPLOYEES' BENEFIT TRUST FOR UNION EMPL		14.539	14.539
**D	LSC PENSION TRUST		146.596	146.596
**D	PRODUCER-WRITERS GUILD OF AMERICA PENSION PLAN		28.638	28.638
**D	HOSPITAL AUTHORITY PROVIDENT FUND SCHEME		625.436	625.436

LISTA ESITO DELLE VOTAZIONI
 Oggetto: Acquisito e disposizione azioni proprie

CONTRARI

Paghe	Ragione Sociale	Proprio	Delega	Totale
**D	82A HOLDINGS, LLC	32.302	32.302	32.302
**D	NYGI-OM COMMON DAILY ALL COUNRD EX-US INV MKT INDEX F MONLEND	10.783	10.783	10.783
**D	SENTINEL INTERNATIONAL FUND	1.377	1.377	1.377
**D	ASCENSION ALPHA FUND, LLC	227.118	227.118	227.118
**D	AVO INTERNATIONAL SMALL CAP FUND, LTD.	74.749	74.749	74.749
**D	THE PUBLIC INSTITUTION FOR SOCIAL SECURITY	291.821	291.821	291.821
**D	NEW ZEALAND SUPERANNUATION FUND	111.735	111.735	111.735
**D	CATERPILLAR INC MASTER RETIREMENT TRUST	22.238	22.238	22.238
**D	CRYSTAL BRIDGES-MITCHEM OF AMERICAN ART, INC	36.105	36.105	36.105
**D	EXELON CORPORATION DEF CONTRIBUTION RET PLANS MASTER TR	36.489	36.489	36.489
**D	FLORIDA COLLEGE SAVINGS PROGRAM	21.742	21.742	21.742
**D	FORD MOTOR COMPANY DEFINED BENEFIT MASTER TRUST	15.259	15.259	15.259
**D	FORD MOTOR COMPANY DEFINED BENEFIT MASTER TRUST	5.765	5.765	5.765
**D	OWENS CORNING DEFINED BENEFIT MASTER TRUST	16.809	16.809	16.809
**D	FORD MOTOR COMPANY DEFINED BENEFIT MASTER TRUST	420.667	420.667	420.667
**D	NORTHERN TRUST GLOBAL INVESTMENTS COLLECTIVE FUNDS TRUST	130.628	130.628	130.628
**D	NATIONAL RAILROAD RETIREMENT INVESTMENT TRUST	112.988	112.988	112.988
**D	THE WALTON FAMILY FOUNDATION	48.117	48.117	48.117
**D	AMERICAN HONDA MASTER RETIREMENT TRUST	69.223	69.223	69.223
**D	FRESNO COUNTY EMPLOYEES RETIREMENT ASSOCIATION	166.963	166.963	166.963
**D	FLORIDA PREPAID COLLEGE PROGRAM	303.508	303.508	303.508
**D	POLICEMEN'S ANNUITY AND BENEFIT FUND OF CHICAGO	15.247	15.247	15.247
**D	VAN ANDEL INSTITUTE	2.440	2.440	2.440
**D	FORD MOTOR COMPANY OF CANADA, LIMITED PENSION TRUST	24.758	24.758	24.758
**D	IBM DIVERSIFIED GLOBAL EQUITY FUND	42.495	42.495	42.495
**D	STICHTING HEINEKEN PENSIONFONDS	6.600	6.600	6.600
**D	STICHTING PENSIONFONDS APF	4.964	4.964	4.964
**D	THE TRUSTEES OF CHEVRON UK PENSION PLAN	22.428	22.428	22.428
**D	THE BOARD OF THE PENSION PROTECTION FUND	107.028	107.028	107.028
**D	STICHTING PENSIONFONDS VAN DE METAALRETO (PME)	108.411	108.411	108.411
**D	THE TRUSTEES OF TESCO PLC PENSION SCHEME	66.555	66.555	66.555
**D	COLONIAL FIRST STATE INVESTMENT FUND 50	9.823	9.823	9.823
**D	MUNICIPAL EMPLOYEES ANNUITY AND BENEFIT FUND OF CHICAGO	133.748	133.748	133.748
**D	MUNICIPAL EMPLOYEES ANNUITY AND BENEFIT FUND OF CHICAGO	10.163	10.163	10.163
**D	LEGAL & GENERAL ICAY	427.225	427.225	427.225
**D	BRITISH COLUMBIA INVESTMENT MANAGEMENT CORPORATION	931.078	931.078	931.078
**D	STATE TEACHERS RETIREMENT SYSTEM OF OHIO	60.283	60.283	60.283
**D	VERDIPAPIRIFONDER KLP ASJETOLOCAL SMALL CAP INDERS I	751.901	751.901	751.901
**D	UNIVEST	11.876	11.876	11.876
**D	IPM UBERELLA FUND	266.818	266.818	266.818
**D	STICHTING PENSIONFONDS PGE	176.578	176.578	176.578
**D	COLLEGES OF APPLIED ARTS AND TECHNOLOGY PENSION P	16.086	16.086	16.086
**D	ONTARIO POWER GENERATION INC	32.997	32.997	32.997
**D	3M CANADA COMPANY MASTER TRUST			

Azionisti: 308 Teste: 2
 Azionisti in proprio: 0 Azionisti in delega: 308

LISTA ESITO DELLE VOTAZIONE

Oggetto: Acquisto e disposizione azioni proprie

CONTRARI

Badge	Ragione Sociale	Proprio	Delega	Totale
**D	CC & L INTERNATIONAL EQUITY FUND	13.200	13.200	13.200
**D	CC&L GLOBAL EQUITY FUND	118.000	118.000	118.000
**D	CC&L Q GROUP GLOBAL EQUITY FUND	113.300	113.300	113.300
**D	METALLENTE FONDS PORTFOLIO	24.028	24.028	24.028
**D	PREMIUMMANDAT BALANCE	18.304	18.304	18.304
**D	PREMIUMMANDAT DYNAMIK	21.044	21.044	21.044
**D	ALLIANZ GLOBAL INVESTORS FUND	523.160	523.160	523.160
**D	AXA WORLD FUNDS	1.300.000	1.300.000	1.300.000
**D	ALLIANZ GLOBAL INVESTORS EUROPE GMBH SEDE SECONDARIA FONDO ALLIANZ AZIONI ITALIA ALL STARS	1.035.000	1.035.000	1.035.000

Totale voti 55.537.523
 Percentuale votanti % 11,847795
 Percentuale Capitale % 7,740707

Azionisti in proprio: 308
 Azionisti in delega: 0

Teste: 2
 Azionisti in delega: 308

LISTA ESITO DELLE VOTAZIONE
Oggetto: Acquisto e disposizione azioni proprie

ASTENUTI

Badge	Ragione Sociale	Proprio	Delega	Totale
10942	DE CINQUE GIUSEPPE			
**D	BOILERMAKER BLACKSMITH NATIONAL PENSION	12.962	12.962	12.962
**D	CHALLENGE FUNDS CHALLENGE ITALIAN EQUITY	553.000	553.000	553.000
**D	NEPF ISV ASSET MGMT	196.000	196.000	196.000
**D	IAM NATIONAL PENSION FUND	53.128	53.128	53.128
Totale voti		815.090		
Percentuale votanti %		0,173883		
Percentuale Capitale %		0,113606		

Azionisti:
 Azionisti in proprio:

4 Teste:
 0 Azionisti in delega:

2
 4

LISTA ESITO DELLE VOTAZIONE
 Oggetto: Acquisito e disposizione azioni proprie

NON VOTANTI

Badge	Ragione Sociale	Proprio	Delega	Totale
10942	DE CINQUE GIUSEPPE			
**D	KAIROS INTERNATIONAL SICAV - RISORGIMENTO	301.500	301.500	301.500
**D	KAIROS INTERNATIONAL SICAV - TARGET ITALY ALPHA	61.500	61.500	61.500
**D	KAIROS INTERNATIONAL SICAV - ITALIA	961.500	961.500	961.500
**D	INTERFUND SICAV INTERFUND EQUITY ITALY	39.000	39.000	39.000
**D	FIDEURAM ASSET MANAGEMENT (IRELAND) FONDITALIA EQUITY ITALY	664.000	664.000	664.000
**D	FIDEURAM INVESTIMENTI SGR SPA-FIDEURAM ITALIA	17.000	17.000	17.000
**D	FIDEURAM INVESTIMENTI SGR SPA-PIR PIANO AZIONI ITALIA	508.000	508.000	508.000
**D	FIDEURAM INVESTIMENTI SGR SPA-PIR PIANO BILANCIATO 50	168.000	168.000	168.000
**D	FIDEURAM INVESTIMENTI SGR SPA-PIR PIANO BILANCIATO 30	10.000	10.000	10.000
**D	EUF - EQUITY ITALY	149.974	149.974	149.974

Totale voti 2.877.474
 Percentuale votanti % 0,613850
 Percentuale Capitale % 0,401056

Azionisti: 10 Teste: 1
 Azionisti in proprio: 0 Azionisti in delega: 10
 Pagina 10

LISTA ESITO DELLE VOTAZIONI
 Oggetto: Acquisto e disposizione azioni proprie

FAVOREVOLI

Badge	Ragione Sociale	Proprio	Delega	Totale
10005	SPISSO SERGIO	294		294
10036	LAPICCIARELLA DANIELE	2		2
10053	BORETTINI CLAUDIO	161		161
10093	FONTANESI FAUSTO			
DE*	CARST SCRI			
DE*	CCPL 2 S.P.A.		77.829	77.829
DE*	CEFLA S. C.		4.381.244	4.381.244
DE*	CMB SOCIETA' COOP.VA MURATORI E BRACCIANI DI CANPI		126.913	126.913
DE*	COOP ALIBANZA 3.0 SOC. COOP.		126.913	126.913
DE*	COOP LIGURIA SOCIETA' COOPERATIVA DI CONSUMO	158.907.826		158.907.826
DE*	COOP LOMBARDA SOCIETA' COOPERATIVA	15.345.308		15.345.308
DE*	COOPERARE S.P.A.	7.980.710		7.980.710
DE*	FINCOC S.P.A.	19.734.937		19.734.937
DE*	HOLMO S.P.A.	216.472		216.472
DE*	NOVA COOP SOCIETA' COOPERATIVA	47.820.654		47.820.654
DE*	PAR. CO. S.P.A.	13.830.526		13.830.526
DE*	PAR.COOP.IT S.P.A.	518.150		518.150
DE*	SOFINCO S.P.A.	2.696.834		2.696.834
DE*	UNIBON SPA	388.191		388.191
DE*	UNICOOP TIRRENO SCARI	546.730		546.730
RA	COMPTERSHIRE SPA IN QUANTO RAPP. DESIGNATO EX ART 135 UNDECES TUF IN PERSONA DI ELIA ALBERTO	11.897.618		11.897.618
D**	GENERALI INVESTMENTS SICAV	423.878		423.878
D**	GENERALI SMART FUNDS SICAV	55.426		55.426
10207	CAMELINI ROMANS		8.127	8.127
DE*	SASSOROSI INES DORIS			
10326	TEI FABRIZIO	4.593		4.593
10517	MONTE ILLIC	76		76
10547	ZANZANI ROMEO	82.489		82.489
10570	BERARDINI FRANCESCO			
RI*	COOP LIGURIA SOCIETA' COOPERATIVA DI CONSUMO	10.256.410		10.256.410
10651	MARESCA LUGIA	42		42
10660	LANDUZZI ROBERTO	2.857		2.857
10662	COTTIGNOLA GIOVANNI	100.000		100.000
RI*	MARITTIMA RAVENNATE SPA	365.485		365.485
10682	DOMENICI GINO	3.213		3.213
DE*	DOLCETTI ORIELLA		2.142	2.142
10709	GAIBA ALESSANDRO	3		3
10731	RUCCOLO ORIELLA	63		63
10861	GAMBERINI DANILIO	63		63
10888	PESARESI GIORGIO	163.149		163.149
10921	GAIVANI CINZIA	42		42
10927	ENZINI ALBERTO	63		63
10937	BUGARELLI MARCO			

Azionisti:

190 Tesic:

28

Pagina 11

Azionisti in proprio:

23

167

Azionisti in delega:

LISTA ESITO DELLE VOTAZIONI

Oggetto: Acquisto e disposizione azioni proprie

FAVOREVOLI

Badge	Ragione Sociale	Proprio	Delega	Totale
RL*	COOPERARE S.P.A	7.400.000		7.400.000
10942	DE CINQUE GIUSEPPE			
**D	SCHWAB FUNDAMENTAL INTERNATIONAL LARGE COMPANY INDEX FUND	104.373	104.373	104.373
**D	VANGUARD INVESTMENT SERIES PLC	119.750	119.750	119.750
**D	FIDELITY SALEM STREET TRUST: SPARTAN TOTAL INTERNATIONAL INDEX FUND	43.105	43.105	43.105
**D	VARIABLE INSURANCE PRODUCTS FUND II: INTERNATIONAL INDEX PORTFOLIO	1.739	1.739	1.739
**D	FIDELITY SALEM STREET TRUST: FIDELITY ZERO INTERNATIONAL INDEX FUND	14.914	14.914	14.914
**D	CALCIUM QUANT	100.974	100.974	100.974
**D	FONDS DE RESERVE POUR LES RETRAITES	270.862	270.862	270.862
**D	GIVI GLOBAL EQUITY FUND A SERIES TRUST OF GLOBAL MULTI STRATEGY	32.620	32.620	32.620
**D	BLACKROCK FUNDS I ICAV	15.313	15.313	15.313
**D	NFS LIMITED TRAFALGAR COURT ADMIRAL	345.006	345.006	345.006
**D	SAS TRUSTEE CORPORATION	26.305	26.305	26.305
**D	CONSTRUCTION AND BUILDING UNIONS SUPERANNUATION FUND	95.954	95.954	95.954
**D	FIDELITY INVESTMENTS MONEY MANAGEMENT, INC.	12.599	12.599	12.599
**D	THE BOEING COMPANY EMPLOYEE RETIREMENT PLANS MASTER TRUST	295.231	295.231	295.231
**D	ONEPATH GLOBAL SHARES - SMALL CAP UNHEDEDGED INDEXPOOL	28.047	28.047	28.047
**D	ISHARES ALLCOUNTRY EQUITY INDEX FUND	2.709	2.709	2.709
**D	RETIREMENT INCOME PLAN OF SAUDI ARABIAN OIL COMPANY	28.200	28.200	28.200
**D	PUBLIC EMPLOYEES RETIREMENT SYSTEM OF OHIO	878.986	878.986	878.986
**D	VANGUARD ESG INTERNATIONAL STOCK ETF	9.078	9.078	9.078
**D	VANGUARD TOTAL INTERNATIONAL STOCK INDEX FUND	7.500.950	7.500.950	7.500.950
**D	BUREAU OF LABOR FUNDS-LABOR RETI FUND	4.520	4.520	4.520
**D	BUREAU OF LABOR FUNDS- LABOR PENSION FUND	64.083	64.083	64.083
**D	BLACKROCK INSTITUTIONAL TRUST COMPANY N.A. INVESTMENT FUNDS FOR EMPLOYEE BENEFIT TRUSTS	2.124.962	2.124.962	2.124.962
**D	WASHINGTON STATE INVESTMENT BOARD	16.567	16.567	16.567
**D	MSCI WORLD SMALL CAP EQUITY ESG SCREENED INDEX FUND B	9.461	9.461	9.461
**D	AXA BELGIUM S A	373	373	373
**D	STICHTING PENSIOENFONDS CRONTMIJ	51.823	51.823	51.823
**D	AMEREN HEALTH AND WELFARE TRUST	120.185	120.185	120.185
**D	VANGUARD INTERNATIONAL SMALL COMPANIES INDEX FUND	36.399	36.399	36.399
**D	NEW MEXICO STATE INVESTMENT COUNCIL	37.693	37.693	37.693
**D	SANLAM LIFE AND PENSIONS JK LIMITED	7.620	7.620	7.620
**D	NEW MEXICO STATE INVESTMENT COUNCIL	33.192	33.192	33.192
**D	VANGUARD FTSE ALL WORLD EX US SMALL CAP INDEX FUND	1.320.333	1.320.333	1.320.333
**D	VANGUARD EUROPEAN STOCK INDEX FUND	936.195	936.195	936.195
**D	OICF NUM SCAP ERAFE	102.200	102.200	102.200
**D	NAN NUMERIC INT SMALL CAP TR	101.800	101.800	101.800
**D	AST PRU GRWH ALL FTF OMA EAFE PDEF	393.338	393.338	393.338
**D	BNYMCIL GLG EUROPEAN EQ ALTER TRAD	174.464	174.464	174.464
**D	CTJ RE STANLIB GLOBAL EQUITY FD AB	12.900	12.900	12.900
**D	BLL ASCENT LIFE EUROPEAN	7.152	7.152	7.152
**D	BLL AQUILA LIFE FTSE RAFI DEVELOPED	25.951	25.951	25.951

Azionisti:
Azionisti in proprio:190 Teste:
23 Azionisti in delega:28
167

LISTA ESITO DELLE VOTAZIONI
 Oggetto: Acquisto e disposizione azioni proprie

FAVOREVOLI

Badge	Ragione Sociale	Proprio	Delega	Totale
**D	TRMF LSV		172.200	172.200
**D	SOUTH CAROLINA RETIREMENT SYSTEMS GROUP TRUST		342.357	342.357
**D	UNITED CHURCH FUNDS OMA BEF		3.506	3.506
**D	LAWRENCE LIVERMORE NATIONAL SECURITY LLC AND LOS ALAMOS NATIONAL SECURITY LLC DEFINED BENEFIT PANGROUP TRUST	24.248		24.248
**D	RZSF1505 ISV ASSET MGMT		284.900	284.900
**D	CK9F LSV INT SMALL CAP		187.800	187.800
**D	ALASKA PERMANENT FUND CORPORATION		353.891	353.891
**D	RON HEWITT COLLECTIVE INVESTMENT TRUST		107.364	107.364
**D	BLI AQDIL LIFE03000 EMEN WFT INDED		90.554	90.554
**D	METROPOLITAN WATER RECLAMATION DISTRICT RETIREMENT FUND		65.800	65.800
**D	INDIANA PUBLIC RETIREMENT SYSTEM		26.613	26.613
**D	ALLIANCEBERNSTEIN FDN DYNAMIC		8.285	8.285
**D	SOGEAP ACTIONS SMALL CAP		1.293.847	1.293.847
**D	SG ACTIONS EUROPE MID CAP		269.115	269.115
**D	AMONDI ETF EQUITY EUROLAND SMALL CAP		1.135.696	1.135.696
**D	AMONDI ETF FTSE ITALIA PIR UCITS ETF DR		11.429	11.429
**D	AHL INSIGHT LIMITED	157		157
**D	AHL GLOBAL INVESTMENTS SERIES 2 LTD		1.391	1.391
**D	AHL INSTITUTIONAL SERIES 3 LTD		22.964	22.964
**D	MAN FUNDS VIII ICAY-MAN AHL DIVERSIFIED		7.681	7.681
**D	CLASS N AHL ALPHA 2.5 XL EUR TRADING LIMITED		24.865	24.865
**D	MAN AHL DIVERSIFIED MARKETS EU EUR- WORLD TRADE CENTER		790	790
**D	AHL DESERTWOOD FUND LIMITED C/O CIPCO TRUSTEES (CAYMAN) LIMITED		53.144	53.144
**D	AHL ALPHA MASTER LIMITED C/O CIPCO TRUSTEES (CAYMAN) LIMITED		27.927	27.927
**D	AHL EVOLUTION LTD SHARMAINE BERKELEY ARGONAUT LTD		36.971	36.971
**D	AHL DIRECTIONAL EQUITIES MASTER LIMITED		605.367	605.367
**D	AHL GENESIS 2 LIMITED C/O MAPLES CORPORATE SERVICES LIMITED		42.698	42.698
**D	AHL GENESIS LIMITED		25.138	25.138
**D	BLUE MOUNTAIN CREDIT ALTERNATIVES MASTER FUND LP CO M AND C CORP SERVICES LTD		2.585	2.585
**D	BLUE MOUNTAIN GRADALUPE PEAK FUND L.P. CO CORPORATION SERVICE COMPANY		484	484
**D	BIEMONTAIN KICKING HORSE FUND L.P. C/O MAPLES CORPORATE SVCS LTD		22.577	22.577
**D	BIEMONTAIN SYSTEMATIC MASTER FUND LP MAPLES CORP SERVICES LTD		1.959	1.959
**D	CE5IL RE COLONIAL FIRST STATE INVESTMENT FUND 10		39.093	39.093
**D	COLONIAL FIRST STATE INVESTMENTS LIMITED		316.888	316.888
**D	SOCIALLY RESPONSIBLE DEVELOPED MARKETS FUNDAMENTAL INDEX CTF		1.349	1.349
**D	CBO5C-CBG5-WG5507		18.262	18.262
**D	GOVERNMENT OF NORWAY		19.764.255	19.764.255
**D	INTERNATIONAL MONETARY FUND		10.252	10.252
**D	SCHWAB INTERNATIONAL SMALL-CAP EQUITY ETF		542.161	542.161
**D	SCHWAB FUNDAMENTAL INTERNATIONAL LARGE COMPANY INDEX ETF		311.467	311.467
**D	OREGON PUBLIC EMPLOYEES RETIREMENT SYSTEM		518.709	518.709
**D	BERNSTEIN FUND, INC. - INTERNATIONAL SMALL CAP PORTFOLIO		330.800	330.800

Azionisti: 190 Tasse: 28
 Azionisti in proprio: 23 Azionisti in delega: 167

LISTA ESITO DELLE VOTAZIONE

Oggetto: Acquisito e disposizione azioni proprie

FAVOREVOLI

Badge	Ragione Sociale	Proprio	Delega	Totale
**D	RUSSELL INVESTMENT COMPANY PLC	1.017.354	1.017.354	1.017.354
**D	TIAA-CREF INTERNATIONAL SMALL-CAP EQUITY FUND	2.351.000	2.351.000	2.351.000
**D	RUSSELL INVESTMENT COMPANY RUSSELL TAX-MANAGED INTL EQ FUND	111.971	111.971	111.971
**D	LVLP BLACKROCK SCIENTIFIC ALLOCATION FUND	1.553	1.553	1.553
**D	QMA INT SMALL CAP EQ FD OF THE PRU TR COM INST BUS TRU	91.120	91.120	91.120
**D	NDEM INTERNATIONAL EQUITY POOL	204.300	204.300	204.300
**D	MD INTERNATIONAL VALUE FUND	27.400	27.400	27.400
**D	MERCER INTERNATIONAL EQUITY FUND	33.800	33.800	33.800
**D	PGIM FUNDS PUBLIC LIMITED COMPANY	13.399	13.399	13.399
**D	RUSSELL INVESTMENTS GLOBAL SMALLER COMPANIES POOL	12.392	12.392	12.392
**D	GOVERNMENT OF THE PROVINCE OF ALBERTA	206.300	206.300	206.300
**D	CALIFORNIA PUBLIC EMPLOYEES RETIREMENT SYSTEM	964.603	964.603	964.603
**D	CALIFORNIA STATE TEACHERS RETIREMENT SYSTEM	1.050.077	1.050.077	1.050.077
**D	TENNESSEE CONSOLIDATED RETIREMENT SYSTEM	68.073	68.073	68.073
**D	VANGUARD FTSE DEVELOPED EUROPE ALL CAP INDEX ETF	7.983	7.983	7.983
**D	VANGUARD FTSE DEVELOPED ALL CAP EX NORTH AMERICA INDEX ETF	16.375	16.375	16.375
**D	VANGUARD DEVEL ALL-CAP EX NORTH AMERICA EQT IND POOLED FUND	1.483	1.483	1.483
**D	VANGUARD TOTAL WORLD STOCK INDEX FUND	156.783	156.783	156.783
**D	VANGUARD DEVELOPED MARKETS INDEX FUND	2.867.517	2.867.517	2.867.517
**D	ISHARES MSCI EAFE SMALL CAP ETF	2.083.586	2.083.586	2.083.586
**D	ISHARES MSCI EUROPE SMALL-CAP ETF	84.039	84.039	84.039
**D	ISHARES CORE MSCI EAFE ETF	1.912.734	1.912.734	1.912.734
**D	ISHARES CORE MSCI TOTAL INTERNATIONAL STOCK ETF	253.276	253.276	253.276
**D	ISHARES CORE MSCI EAFE IMI INDEX ETF	62.025	62.025	62.025
**D	ISHARES MSCI EUROPE IMI INDEX ETF	10.140	10.140	10.140
**D	ISHARES CORE MSCI EUROPE ETF	221.999	221.999	221.999
**D	ISHARES INTERNATIONAL FUNDAMENTAL INDEX ETF	15.305	15.305	15.305
**D	CONNECTICUT GENERAL LIFE INSURANCE COMPANY	1.689	1.689	1.689
**D	COLLEGE RETIREMENT EQUITIES FUND	3.575.457	3.575.457	3.575.457
**D	MERCER NOW-US CORE EQUITY FUND	365.300	365.300	365.300
**D	MULTI-STYLE MULTI-MANAGER FUNDS PLC	17.795	17.795	17.795
**D	NEW ENGLAND CARPENTERS PENSION FUND	4.210	4.210	4.210
**D	NEW ENGLAND CARPENTERS GUARANTEED ANNUITY FUND	47.696	47.696	47.696
**D	ISHARES II PUBLIC LIMITED COMPANY	8.778	8.778	8.778
**D	ISHARES III PUBLIC LIMITED COMPANY	381.564	381.564	381.564
**D	BLACKROCK AM SCH AG OBO BIPS WORLD EX SW SMALL CAP EQ INDEX F	69.788	69.788	69.788
**D	STICHTING PHILIPS PENSIOENFONDS	47.646	47.646	47.646
**D	VANGUARD INV FUNDS ICVC-VANGUARD FTSE GLOB ALL CAP IND FUND	53.488	53.488	53.488
**D	SUNSUPER SUPERANNUATION FUND	1.769	1.769	1.769
**D	VEM SMALL COMPANIES TRUST	19.879	19.879	19.879
**D	CATHOLIC ENDOWMENT FUND, LP	232.100	232.100	232.100
**D	THE BOEING COMPANY EMPLOYEES SAVINGS PLANS MASTER TRUST	2.638	2.638	2.638
**D		172.355	172.355	172.355

Azionisti:

190 Teste:

28

Azionisti in proprio:

23 Azionisti in delega:

167

LISTA ESITO DELLE VOTAZIONI
 Oggetto: Acquisto e disposizione azioni proprie

FAVOREVOLI

Badge	Ragione Sociale	Proprio	Delega	Totale
***D	ISC PENSION TRUST	34.400	34.400	34.400
***D	BLUE SKY GROUP	90.300	90.300	90.300
***D	THE NORTHERN TRUST COMPANY SUB-ADVISED COLLECTIVE FUNDS TRUST	1.135.300	1.135.300	1.135.300
***D	GENERAL PENSION AND SOCIAL SECURITY AUTHORITY	109.500	109.500	109.500
***D	LOS ANGELES CITY EMPLOYEES RETIREMENT SYSTEM	639.227	639.227	639.227
***D	UTAH STATE RETIREMENT SYSTEMS	41.255	41.255	41.255
***D	PUBLIC EMPLOYEES RETIREMENT ASSOCIATION OF COLORADO	139.186	139.186	139.186
***D	COLONIAL FIRST STATE INVESTMENT FUND 63	246.961	246.961	246.961
***D	GARD UNIT TRUST	37.432	37.432	37.432
***D	MEDIOLANUM GESTIONE FONDI SGR - FLESSIBILE FUTURO ITALIA	2.700.000	2.700.000	2.700.000
***D	EURIZON CAPITAL SGR - EURIZON PROGETTO ITALIA 70	252.663	252.663	252.663
***D	EURIZON CAPITAL SGR - EURIZON AZIONI ITALIA	517.908	517.908	517.908
***D	EURIZON CAPITAL SGR - EURIZON PIR ITALIA AZIONI	30.035	30.035	30.035
***D	EURIZON CAPITAL SGR - EURIZON PROGETTO ITALIA 40	259.680	259.680	259.680
***D	ACN HEWITT GLOBAL EQUITY FUND	110.400	110.400	110.400
***D	EAFF EQUITY FUND	36.802	36.802	36.802
***D	CO OPERATORS GROUP LIMITED	2.139	2.139	2.139
***D	FIRST ASSET MORNINGSTAR INTERNATIONAL VALUE INDEX EFF	87.873	87.873	87.873
10967	DALLE RIVE ERNESTO			
RT*	NOVA COOP SOCIETA' COOPERATIVA	29.183.410		29.183.410
11009	COOPOLA FABIO			
DE*	WHITEBOX MULTI STRATEGY PARTNERS I.P.	4.499.472		4.499.472
DE*	WHITEBOX RELATIVE VALUE PARTNERS LP	4.323.021		4.323.021
11227	CIRCONIONE GIROLAMO	1.029		1.029
11248	FLORITO RICCARDO	1		1
11413	MALAGRINO FRANCO	3		3
7249	PERONI DANIELE			
DE*	FEDERAZIONE DELLE COOPERATIVE DELLA PROVINCIA DI RAVENNA SCPA	120.570		120.570
Totale voti		409.528.204		
Percentuale votanti %		87,364472		
Percentuale Capitale %		57,079209		

Azionisti:
Azionisti in proprio:190 Teste:
23 Azionisti in delega:28
167

Unipol Gruppo S.p.A.

Allegato Q) el. v. 25525/16355 di'cup

Assemblea Straordinaria del 18 aprile 2019

SITUAZIONE ALL'ATTO DELLA COSTITUZIONE

Sono attualmente presenti, in proprio o per delega, n. **512** legittimati

al voto ai sensi di legge, titolari di:

n. **468.758.291** azioni ordinarie

pari al **65,334578** % delle azioni ordinarie emesse, ivi incluse le azioni il cui diritto di voto è sospeso a norma degli artt. 2357 ter e 2359 ter del codice civile.

B

✓

ELENCO PARTECIPANTI

NOMINATIVO PARTECIPANTE

DELEGANTI E RAPPRESENTATI
ARCOZZI MARIA LUISA

Parziale 1.063
Totale 1.063

		RISULTATI ALLE VOTAZIONI										
		Ordinaria									Straordinaria	
		1	2	3	4	5	6	7	8	9	1	11
		A	C	A	C	X	X	X	X	X		X
BERARDINI FRANCESCO - IN RAPPRESENTANZA DI	0											
COOP LIGURIA SOCIETY COOPERATIVA DI CONSUMO RICHIEDENTE:UNIPOL BANCA SPA EX UGF	10.256.410	F	F	1	F	1	F	F	F	F		F
	10.256.410											
BORETTINI CLAUDIO	161	F	C	2	C	2	A	C	C	C		F
	161											
BULGARELLI MARCO - IN RAPPRESENTANZA DI COOPERARE S.P.A.	0 7.400.000	F	F	1	F	1	F	F	F	F		F
	7.400.000											
<i>di cui 5.000.000 azioni in garanzia a :NEXT S.P.A.;</i>												
CAMELLINI ROMANS - PER DELEGA DI	0											
SASSOROSSO INES DORIS	8.127	F	C	A	A	A	C	A	C	C		F
	8.127											
CIRRINCIONE GIROLAMO	1.029	F	F	1	F	1	F	X	F	F		F
	1.029											
COMPUTERSHARE SPA IN QUANTO RAPP. DESIGNATO EX ART 135 UNDECES TUF IN PERSONA DI ELIA ALBERTO - PER DELEGA DI	0											
GENERALI INVESTMENTS SICAV	423.878	F	F	2	F	2	F	F	C	C		F
GENERALI SMART FUNDS SICAV	55.426	F	F	2	F	2	F	F	C	C		F
	479.304											
COPPOLA FABIO - PER DELEGA DI	0											
WHITEBOX MULTI STRATEGY PARTNERS L.P. RICHIEDENTE:UBS AG-LONDON BRANCH SA AG LDN CLIENT	4.499.472	A	C	2	C	2	F	F	C	C		F
WHITEBOX RELATIVE VALUE PARTNERS LP RICHIEDENTE:UBS AG-LONDON BRANCH SA AG LDN CLIENT	4.323.021	A	C	2	C	2	F	F	C	C		F
	8.822.493											
COTTIGNOLA GIOVANNI - IN RAPPRESENTANZA DI	100.000	F	F	1	F	1	F	F	F	F		F
MARITTIMA RAVENNATE SPA RICHIEDENTE:BALDINI CATERINA	365.485	F	F	1	F	1	F	F	F	F		F
	465.485											
DALLE RIVE ERNESTO - IN RAPPRESENTANZA DI	0											
NOVA COOP SOCIETY COOPERATIVA	29.183.410	F	F	1	F	1	F	F	F	F		F
	29.183.410											
DE CINQUE GIUSEPPE - PER DELEGA DI	0											
ARCA FONDI SGR - FONDO ARCA AZIONI ITALIA	750.000	F	F	2	C	2	F	F	C	C		F
FIDELITY SALEM STREET TRUST: SPARTAN TOTAL INTERNATIONAL INDEX FUND AGENTE:BROWN BROTHERS HARR	43.105	F	F	2	C	2	F	F	C	C		F
VANGUARD EUROPEAN STOCK INDEX FUND	936.195	F	F	2	C	2	F	F	F	F		F
AIF21117 LPIP AKTIER GLOBALE VI	3.341	F	F	2	C	2	F	F	C	C		F
MIRF ARROWSTREET FOREIGNL	47.551	F	F	2	C	2	F	F	C	C		F
DREYFUS INTL SMALL CAP FUND	1.491.517	F	F	2	C	2	F	F	C	C		F
CENTRAL PENSION FUND OF THE INT UNION OF OPERATING ENGINEERS AND PARTICIPATING EMPLOYERS	35.599	F	F	2	C	2	F	F	C	C		F
CEMEX UK PENSION FUND PENSIONS DEPARTMENT	7.647	F	C	2	C	2	F	F	C	C		F
IOWA PUBLIC EMPLOYEES RETIREMENT SYSTEM	194.422	F	F	2	C	2	F	F	C	C		F
C9W CITW FD PARAMETRIC	2.151	F	F	2	C	2	F	F	C	C		F
FARMERS GROUP INC EMPLOYEES PENSION PLAN TRUST	226.428	F	F	2	C	2	F	F	C	C		F
RWSF CIT ACWIEUXUS	291.402	F	F	2	C	2	F	F	C	C		F
THE MASTER TRUST BANK OF JAPAN LTD AGENTE:BROWN BROTHERS HARR	70.330	F	F	2	C	2	F	F	C	C		F
RWSF CIT EAFE	449.842	F	F	2	C	2	F	F	C	C		F
OICF NUM SCAP EAFE	102.200	F	F	2	A	2	A	F	C	C		F
ACADIAN INTERNATIONAL SMALL CAP FUND	72.417	F	F	2	C	2	F	F	C	C		F
ACADIAN INTERNATIONAL ALL CAP FUND	100.577	F	F	2	C	2	F	F	C	C		F

ELENCO PARTECIPANTI

NOMINATIVO PARTECIPANTE

DELEGANTI E RAPPRESENTATI	Parziale Totale
AHL GENESIS LIMITED RICHIEDENTE:MORGAN STANLEY AND CO. LLC	25.138
BLUE MOUNTAIN CREDIT ALTERNATIVES MASTER FUND LP CO M AND C CORP SERVICES LTD RICHIEDENTE:MORGAN STANLEY AND CO.	2.585
BLUEMOUNTAIN GUADALUPE PEAK FUND L.P.CO CORPORATION SERVICE COMPANY RICHIEDENTE:MORGAN STANLEY AND CO. LLC	484
BLUEMOUNTAIN KICKING HORSE FUND L.P. C/O MAPLES CORPORATE SVCS LTD RICHIEDENTE:MORGAN STANLEY AND CO. LLC	22.577
BLUEMOUNTAIN SYSTEMATIC MASTER FUND LP MAPLES CORP SERVICES LTD RICHIEDENTE:MORGAN STANLEY AND CO. LLC	1.959
CFSIL RE COLONIAL FIRST STATE INVESTMENT FUND 10 RICHIEDENTE:CBHK-CFSIL RE CFS INVEST FD 10	39.093
CBP GROWTH AGENTE:BP2 S-FRANKFURT	88.229
COLONIAL FIRST STATE INVESTMENTS LIMITED. RICHIEDENTE:CBHK S/A CFSIL COMMONWEALTH GL SF 23	316.888
CX GLOBAL EQUITIES LIMITED - CASCELLA RICHIEDENTE:MORGAN STANLEY AND CO. LLC	7.175
LEGAL AND GENERAL ASSURANCE PENSIONS MANAGEMENT LIMITED RICHIEDENTE:CBLDN S/A LEGAL AND GENERAL	761.172
LEGAL AND GENERAL COLLECTIVE INVESTMENT TRUST RICHIEDENTE:CBNY-LEGAL & GEN COLL INV TRST	8.994
OLD WESTBURY SMALL AND MID CAP STRATEGIES FUND RICHIEDENTE:CBNY SA OLD WSTBY GB SM&MD CP FD	487.704
PANAGORA DYNAMIC INTERNATIONAL EQUITY EXTENDED ALPHA FUND LLC RICHIEDENTE:MORGAN STANLEY AND CO. LLC	108.191
SEGALL BRYANT AND HAMILL INTERNATIONAL SMALL CAP FUND. RICHIEDENTE:CBNY-SBH INTL SMALL CAP FUND	540.049
SOCIALLY RESPONSIBLE DEVELOPED MARKETS FUNDAMENTAL INDEX CTF RICHIEDENTE:CBNY-SOCIALLY RESP DVLP MKTS	1.349
CBOSC-CBGS-WGSS07 RICHIEDENTE:CITIBANK NA HONG KONG SA CBOSC ATF OSP-WGSS07	18.262
GOVERNMENT OF NORWAY RICHIEDENTE:CBNY SA GOVERNMENT OF NORWAY	19.764.255
BAYVK A3 FONDS AGENTE:BP2S-FRANKFURT	1.040.700
CH0526 - UBS (CH) INSTITUTIONAL FUND - EQUITIES GLOBAL SMALL CAP PASSIVE II RICHIEDENTE:UBS CH AG FM CLIENT ASSETS	10.622
UBS FUND MGT (CH) AG CH0516/UBSCHIF2-EGSCPII RICHIEDENTE:UBS CH AG FM CLIENT ASSETS	121.785
TEACHERS' RETIREMENT SYSTEM OF THE STATE OF ILLINOIS AGENTE:STATE STREET BANK AND TRUST COMPANY	102.517
FIDELITY RUTLAND SQUARETRUST II: STRATEGIC ADVISERS INT F AGENTE:STATE STREET BANK AND TRUST COMPANY	156.166
INTERNATIONAL MONETARY FUND AGENTE:STATE STREET BANK AND TRUST COMPANY	13.275
INTERNATIONAL MONETARY FUND AGENTE:STATE STREET BANK AND TRUST COMPANY	10.252
SCHWAB INTERNATIONAL SMALL-CAP EQUITY ETF AGENTE:STATE STREET BANK AND TRUST COMPANY	542.161
SCHWAB FUNDAMENTAL INTERNATIONAL LARGE COMPANY INDEX ETF AGENTE:STATE STREET BANK AND TRUST COMPANY	311.467
DUPONT PENSION TRUST AGENTE:STATE STREET BANK AND TRUST COMPANY	128.141
PENSION BENEFIT GUARANTY CORPORATION AGENTE:STATE STREET BANK AND TRUST COMPANY	400.794
ALLIANZGI FONDS PENCABBV PENSIONS AGENTE:BP2S-FRANKFURT	38.596
INTERNATIONAL PAPER CO COMMINGLED INVESTMENT GROUP TRUST AGENTE:STATE STREET BANK AND TRUST COMPANY	51.625
OREGON PUBLIC EMPLOYEES RETIREMENT SYSTEM AGENTE:STATE STREET BANK AND TRUST COMPANY	518.709
USAA INTERNATIONAL FUND AGENTE:STATE STREET BANK AND TRUST COMPANY	282.274
BERNSTEIN FUND, INC. - INTERNATIONAL SMALL CAP PORTFOLIO AGENTE:STATE STREET BANK AND TRUST COMPANY	330.800
RUSSELL INVESTMENT COMPANY PLC AGENTE:STATE STREET BANK AND TRUST COMPANY	1.017.354
GMAM GROUP PENSION TRUST III AGENTE:STATE STREET BANK AND TRUST COMPANY	48.399
GMAM GROUP PENSION TRUST II AGENTE:STATE STREET BANK AND TRUST COMPANY	9.968
IAM NATIONAL PENSION FUND AGENTE:STATE STREET BANK AND TRUST COMPANY	53.128

RISULTATI ALLE VOTAZIONI										
Ordinaria										Straordinaria
I	2	3	4	5	6	7	8	9	I	II
F	F	2	A	2	A	F	C	C		F
F	F	2	A	2	A	F	C	F		F
F	F	2	A	2	A	F	C	F		F
F	F	2	A	2	A	F	C	F		F
F	F	2	A	2	A	F	C	F		F
F	F	2	A	2	A	F	C	C		F
F	C	2	C	2	F	F	C	C		F
F	F	2	A	2	A	F	C	C		F
F	F	2	F	2	F	F	C	C		A
F	F	2	C	2	F	F	C	C		F
F	F	2	C	2	F	F	C	C		F
F	F	2	C	2	F	F	C	C		F
F	F	2	A	2	A	F	C	C		F
F	F	2	A	2	A	F	C	C		F
F	F	2	A	2	A	F	C	C		F
F	F	2	F	2	F	F	C	F		F
F	C	2	C	2	F	F	C	C		F
F	C	2	C	2	F	F	C	C		F
F	F	2	C	2	F	F	C	C		F
F	F	2	C	2	F	F	C	C		F
F	F	2	C	2	F	F	C	C		F
F	F	2	A	2	A	F	C	C		F
F	F	2	A	2	A	F	C	C		F
F	F	2	C	2	F	F	C	C		F
F	F	2	C	2	F	F	C	C		F
F	F	2	C	2	F	F	C	C		F
F	F	2	C	2	F	F	C	C		F
F	C	2	A	2	A	C	C	C		F

ELENCO PARTECIPANTI

NOMINATIVO PARTECIPANTE

DELEGANTI E RAPPRESENTATI	Parziale Totale
ALLIANZ GLOBAL INVESTORS GMBH FOR ALLIANZ STRAT. WACHSTUM AGENTE:STATE STREET BANK AND TRUST COMPANY	74.677
ALLIANZ GLOBAL INVESTORS GMBH FOR ALLIANZ STRAT. WACHSTUM PLUS AGENTE:STATE STREET BANK AND TRUST COMPANY	196.767
QMA INT SMALL CAP EQ FD OF THE PRU TR COM INST BUS TRU AGENTE:STATE STREET BANK AND TRUST COMPANY	91.120
MDPIM INTERNATIONAL EQUITY POOL AGENTE:STATE STREET BANK AND TRUST COMPANY	204.300
MD INTERNATIONAL VALUE FUND AGENTE:STATE STREET BANK AND TRUST COMPANY	27.400
MERCER INTERNATIONAL EQUITY FUND AGENTE:STATE STREET BANK AND TRUST COMPANY	33.800
MGI FUNDS PLC AGENTE:STATE STREET BANK AND TRUST COMPANY	116.251
MERCER QIF CCF AGENTE:STATE STREET BANK AND TRUST COMPANY	43.513
GTAA PANTHER FUND L.P AGENTE:STATE STREET BANK AND TRUST COMPANY	2.756
FONDS DE RESERVE POUR LES RETRAITES AGENTE:BNP PARIBAS 2S-PARIS	270.862
STATE OF NEW JERSEY COMMON PENSION FUND D AGENTE:STATE STREET BANK AND TRUST COMPANY	50.144
CITY OF NEW YORK GROUP TRUST AGENTE:STATE STREET BANK AND TRUST COMPANY	577.778
PIMCO EQUITY SERIES:PIMCO RAFI DYNAMIC MULTI-FACTOR INT EQ ETF AGENTE:STATE STREET BANK AND TRUST COMPANY	2.821
COSMOPOLITAN INVESTMENT FUND AGENTE:STATE STREET BANK AND TRUST COMPANY	2.837
GTAA PINEBRIDGE LP AGENTE:STATE STREET BANK AND TRUST COMPANY	42.351
PIMCO FUNDS GLOBAL INVESTORS SERIES PLC AGENTE:STATE STREET BANK AND TRUST COMPANY	71.680
PIMCO RAE FUNDAMENTAL INTERNATIONAL FUND LLC AGENTE:STATE STREET BANK AND TRUST COMPANY	233.874
PIMCO EQUITY SERIES: PIMCO DIVIDEND AND INCOME FUND AGENTE:STATE STREET BANK AND TRUST COMPANY	46.919
PIMCO EQUITY SERIES: PIMCO RAE FUNDAMENTAL INTERNATIONAL FUND AGENTE:STATE STREET BANK AND TRUST COMPANY	168.320
PGIM FUNDS PUBLIC LIMITED COMPANY AGENTE:STATE STREET BANK AND TRUST COMPANY	13.399
FONDS DE RESERVE POUR LES RETRAITES AGENTE:BNP PARIBAS 2S-PARIS	265.361
ARROWSTREET (CANADA) GLOBAL ALL-COUNTRY FUND I AGENTE:STATE STREET BANK AND TRUST COMPANY	320.670
ARROWSTREET (CANADA) GLOBAL ALL-COUNTRY FUND II AGENTE:STATE STREET BANK AND TRUST COMPANY	65.451
ARROWSTREET (CANADA) GLOBAL WORLD FUND I AGENTE:STATE STREET BANK AND TRUST COMPANY	54.617
ARROWSTREET (CANADA) GLOBAL SMALL CAP FUND I AGENTE:STATE STREET BANK AND TRUST COMPANY	3.873
DWS INVESTMENT GMBH FOR DEAM FONDS PMB I AGENTE:STATE STREET BANK AND TRUST COMPANY	20.000
DWS INVESTMENT GMBH FOR DEAM FONDS DKS I AGENTE:STATE STREET BANK AND TRUST COMPANY	40.000
DWS INVESTMENT GMBH FOR DEAM FONDS GDP I AGENTE:STATE STREET BANK AND TRUST COMPANY	84.000
DWS INVESTMENT GMBH FOR DEAM FONDS RHEIN AGENTE:STATE STREET BANK AND TRUST COMPANY	204.000
DWS INVESTMENT GMBH FOR DEAM FONDS PMF I AGENTE:STATE STREET BANK AND TRUST COMPANY	200.000
DWS INVESTMENT GMBH FOR DEAM NKS FONDS AGENTE:STATE STREET BANK AND TRUST COMPANY	50.000
JP MORGAN INVESTMENT FUNDS	840.068
GIVI GLOBAL EQUITY FUND A SERIES TRUST OF GLOBAL MULTI STRATEGY AGENTE:SUMITOMO MITSUI TRUS	32.620
RUSSELL INVESTMENTS GLOBAL SMALLER COMPANIES POOL AGENTE:STATE STREET BANK AND TRUST COMPANY	12.392
HONG KONG SPECIAL ADMINISTRATIVE REGION GOVERNMENT-EXCHANGE F AGENTE:STATE STREET BANK AND TRUST COMPANY	231.045
GOVERNMENT OF THE PROVINCE OF ALBERTA AGENTE:STATE STREET BANK AND TRUST COMPANY	206.300

RISULTATI ALLE VOTAZIONI										
Ordinaria										Strordinaria
I	2	3	4	5	6	7	8	9	1	II
F	C	2	C	2	F	F	C	C		F
F	C	2	C	2	F	F	C	C		F
F	F	2	F	2	F	F	F	F		F
F	F	2	A	2	A	F	C	C		F
F	F	2	A	2	A	F	C	C		F
F	F	2	A	2	A	F	C	C		F
F	F	2	C	2	F	F	C	C		F
F	F	2	C	2	F	F	C	C		F
F	F	2	C	2	F	F	C	C		F
F	F	2	C	2	F	F	C	C		F
F	F	2	A	2	F	F	C	C		F
F	F	2	C	2	F	F	C	C		F
F	F	2	C	2	F	F	C	C		F
F	F	2	C	2	F	F	C	C		F
F	F	2	F	2	F	F	F	F		F
F	F	2	C	2	F	F	C	C		F
F	F	2	C	2	F	C	C	C		F
F	F	2	C	2	F	C	C	C		F
F	F	2	C	2	F	C	C	C		F
F	F	2	C	2	F	C	C	C		F
F	F	2	C	2	F	C	C	C		F
F	F	2	C	2	F	C	C	C		F
F	F	2	C	2	F	C	C	C		F
F	F	2	C	2	C	F	C	C		F
F	F	2	C	2	F	F	C	C		F
F	C	2	C	2	A	F	C	C		F

ELENCO PARTECIPANTI

NOMINATIVO PARTECIPANTE

DELEGANTI E RAPPRESENTATI	Parziale Totale
SCOTIA BALANCED OPPORTUNITIES FUND AGENTE:STATE STREET BANK AND TRUST COMPANY	91.200
SSGA SPDR ETFS EUROPE II PUBLIC LIMITED COMPANY AGENTE:STATE STREET BANK AND TRUST COMPANY	94.274
CALIFORNIA PUBLIC EMPLOYEES RETIREMENT SYSTEM AGENTE:STATE STREET BANK AND TRUST COMPANY	964.603
CALIFORNIA STATE TEACHERS RETIREMENT SYSTEM AGENTE:STATE STREET BANK AND TRUST COMPANY	1.050.077
TENNESSEE CONSOLIDATED RETIREMENT SYSTEM AGENTE:STATE STREET BANK AND TRUST COMPANY	68.073
TENNESSEE CONSOLIDATED RETIREMENT SYSTEM AGENTE:STATE STREET BANK AND TRUST COMPANY	305.973
DWS INVESTMENT GMBH FOR DEAM-FONDS MASP AGENTE:STATE STREET BANK AND TRUST COMPANY	165.000
LGT SELECT FUNDS AGENTE:RBC INVESTOR SERVICE	10.118
PINEBRIDGE GLOBAL FUNDS AGENTE:STATE STREET BANK AND TRUST COMPANY	58.411
ALLIANZ GLOBAL INVESTORS GMBH FOR ALLIANZGI-FONDS HPT AGENTE:STATE STREET BANK AND TRUST COMPANY	45.115
ASIAN DEVELOPMENT BANK AGENTE:STATE STREET BANK AND TRUST COMPANY	10.797
SO CA UFCW UNIONS AND FOOD EMPLOYERS JOINT PENSION TRUST FUND AGENTE:STATE STREET BANK AND TRUST COMPANY	18.664
VANGUARD FTSE DEVELOPED EUROPE ALL CAP INDEX ETF AGENTE:STATE STREET BANK AND TRUST COMPANY	7.983
VANGUARD FTSE DEVELOPED ALL CAP EX NORTH AMERICA INDEX ETF AGENTE:STATE STREET BANK AND TRUST COMPANY	16.375
VANGUARD DEVEL ALL-CAP EX NORTH AMERICA EQT IND POOLED FUND AGENTE:STATE STREET BANK AND TRUST COMPANY	1.483
WELLS FARGO BK DECL OF TR EST INV FUNDS FOR EMPLOYEE BEN TR AGENTE:STATE STREET BANK AND TRUST COMPANY	12.830
WISDOMTREE ISSUER PUBLIC LIMITED COMPANY AGENTE:STATE STREET BANK AND TRUST COMPANY	3.804
DIVERSIFIED MARKETS (2010) POOLED FUND TRUST AGENTE:STATE STREET BANK AND TRUST COMPANY	12.900
BLACKROCK FUNDS IICAV AGENTE:JP MORGAN BANK IRELA	15.313
WASHINGTON STATE INVESTMENT BOARD AGENTE:STATE STREET BANK AND TRUST COMPANY	193.845
WISDOMTREE DYNAMIC CURRENCY HEDGED INTRNL EQUITY FUND AGENTE:STATE STREET BANK AND TRUST COMPANY	16.236
WISDOMTREE INTERNATIONAL HIGH DIVIDEND FUND AGENTE:STATE STREET BANK AND TRUST COMPANY	21.820
WISDOMTREE INTERNATIONAL MIDCAP DIVIDEND FUND AGENTE:STATE STREET BANK AND TRUST COMPANY	98.534
WISDOMTREE EUROPE HEDGED SMALLCAP EQUITY FUND AGENTE:STATE STREET BANK AND TRUST COMPANY	235.411
SSGA RUSSELL FD GL EX-US INDEX NONLENDING QP COMMON TRUST FUND AGENTE:STATE STREET BANK AND TRUST COMPANY	15.337
SSGA FTSE RAFI DEVELOPED 1000 INDEX NON-LENDING COMMON TR F AGENTE:STATE STREET BANK AND TRUST COMPANY	19.697
STATE STREET RAFI DEVELOP EX-US INDEX NON-LENDING COMMON TR FD AGENTE:STATE STREET BANK AND TRUST COMPANY	3.171
SS BK AND TRUST COMPANY INV FUNDS FOR TAXEXEMPT RETIREMENT PL AGENTE:STATE STREET BANK AND TRUST COMPANY	758.586
VANGUARD TOTAL WORLD STOCK INDEX FUND AGENTE:STATE STREET BANK AND TRUST COMPANY	156.783
SHELL TRUST (BERMUDA) LTD AS TRUSTEE OF THE SHELL OVERSEAS CONTRIBUTORY PENSION FUND AGENTE:JP MORGAN CHASE BANK	104.888
VANGUARD DEVELOPED MARKETS INDEX FUND AGENTE:STATE STREET BANK AND TRUST COMPANY	2.867.517
DB X TRACKERS AGENTE:STATE STREET BANK AND TRUST COMPANY	124.803
DEUTSCHE INVEST II AGENTE:STATE STREET BANK AND TRUST COMPANY	240.000
DB PRIVATMANDAT COMFORT AGENTE:STATE STREET BANK AND TRUST COMPANY	1.560.000
UBS ETF AGENTE:STATE STREET BANK AND TRUST COMPANY	113.379
ISHARES MSCI EAFE SMALL CAP ETF AGENTE:STATE STREET BANK AND TRUST COMPANY	2.083.586
ISHARES MSCI EUROPE SMALL-CAP ETF AGENTE:STATE STREET BANK AND TRUST COMPANY	84.039

RISULTATI ALLE VOTAZIONI										
Ordinaria										Strordinaria
1	2	3	4	5	6	7	8	9	1	II
F	F	2	C	2	F	F	C	C		F
F	F	2	C	2	F	F	C	C		F
F	F	2	C	2	C	F	C	C		F
F	F	C	C	C	C	F	C	C		C
F	F	2	C	2	F	F	C	C		F
F	F	2	C	2	F	F	C	C		F
F	F	2	C	2	F	F	C	C		F
F	F	2	C	2	F	F	C	C		F
F	F	2	C	2	F	F	C	C		F
F	F	2	C	2	F	F	C	C		F
F	F	2	C	2	F	F	C	C		F
F	F	2	C	2	F	F	C	C		F
F	F	2	C	2	F	F	C	C		F
F	F	2	C	2	F	F	C	C		F
F	F	2	C	2	F	F	C	C		F
F	F	2	C	2	F	F	C	C		F
F	F	2	C	2	F	F	C	C		F
F	F	2	C	2	F	F	C	C		F
F	F	2	C	2	F	F	C	C		F
F	F	2	C	2	F	F	C	C		F
F	F	2	C	2	F	F	C	C		F
F	F	2	C	2	F	F	C	C		F
F	F	2	C	2	F	F	C	C		F
F	F	2	C	2	F	F	C	C		F
F	F	2	C	2	F	F	C	C		F
F	F	2	C	2	F	F	C	C		F

ELENCO PARTECIPANTI

NOMINATIVO PARTECIPANTE

DELEGANTE RAPPRESENTATI	Parziale Totale
ISHARES CORE MSCI EAFE ETF AGENTE:STATE STREET BANK AND TRUST COMPANY	1.912.734
ISHARES CORE MSCI TOTAL INTERNATIONAL STOCK ETF AGENTE:STATE STREET BANK AND TRUST COMPANY	253.276
ISHARES CORE MSCI EAFE IMI INDEX ETF AGENTE:STATE STREET BANK AND TRUST COMPANY	62.025
NFS LIMITED TRAFALGAR COURT ADMIRAL AGENTE:JP MORGAN CHASE BANK	345.006
ISHARES MSCI EUROPE IMI INDEX ETF AGENTE:STATE STREET BANK AND TRUST COMPANY	10.140
ISHARES CORE MSCI EUROPE ETF AGENTE:STATE STREET BANK AND TRUST COMPANY	221.999
ISHARES INTERNATIONAL FUNDAMENTAL INDEX ETF AGENTE:STATE STREET BANK AND TRUST COMPANY	15.305
CONNECTICUT GENERAL LIFE INSURANCE COMPANY AGENTE:STATE STREET BANK AND TRUST COMPANY	1.689
KAISER PERMANENTE GROUP TRUST AGENTE:STATE STREET BANK AND TRUST COMPANY	174.516
IBM 401K PLUS PLAN AGENTE:STATE STREET BANK AND TRUST COMPANY	89.515
COLLEGE RETIREMENT EQUITIES FUND AGENTE:STATE STREET BANK AND TRUST COMPANY	3.575.457
REGIME DE RENTES DU MOUVEMENT DESJARDINS AGENTE:STATE STREET BANK AND TRUST COMPANY	59.145
BOSTON RETIREMENT SYSTEM AGENTE:STATE STREET BANK AND TRUST COMPANY	92.877
STATE OF MINNESOTA AGENTE:STATE STREET BANK AND TRUST COMPANY	51.318
SHELL TRUST (BERMUDA) LIMITED AS TRUSTEE OF THE SHELL INTERNATIONAL PENSION FUND AGENTE:JP MORGAN CHASE BANK	22.658
MERCER NON-US CORE EQUITY FUND AGENTE:STATE STREET BANK AND TRUST COMPANY	244.169
MERCER NON-US CORE EQUITY FUND AGENTE:STATE STREET BANK AND TRUST COMPANY	365.300
SPDR S&P WORLD (EX-US) ETF AGENTE:STATE STREET BANK AND TRUST COMPANY	89.726
MULTI-STYLE MULTI-MANAGER FUNDS PLC AGENTE:STATE STREET BANK AND TRUST COMPANY	17.795
NEW ENGLAND CARPENTERS PENSION FUND AGENTE:STATE STREET BANK AND TRUST COMPANY	4.210
NEW ENGLAND CARPENTERS GUARANTEED ANNUITY FUND AGENTE:STATE STREET BANK AND TRUST COMPANY	47.696
STATE OF MONTANA BOARD OF INVESTMENTS AGENTE:STATE STREET BANK AND TRUST COMPANY	68.483
MAJOR LEAGUE BASEBALL PLAYERS PENSION PLAN AGENTE:STATE STREET BANK AND TRUST COMPANY	81.652
MSCI EAFE SMALL CAP PROV INDEX SEC COMMON TR F AGENTE:STATE STREET BANK AND TRUST COMPANY	144.071
ISHARES II PUBLIC LIMITED COMPANY AGENTE:STATE STREET BANK AND TRUST COMPANY	8.778
SAS TRUSTEE CORPORATION AGENTE:JP MORGAN CHASE BANK	26.305
ISHARES VII PLC AGENTE:STATE STREET BANK AND TRUST COMPANY	381.564
ISHARES III PUBLIC LIMITED COMPANY AGENTE:STATE STREET BANK AND TRUST COMPANY	69.788
THE ARROWSTREET COMMON CONTRACTUAL FUND AGENTE:STATE STREET BANK AND TRUST COMPANY	152.364
BLACKROCK AM SCH AG OBO BIFS WORLD EX SW SMALL CAP EQ INDEX F AGENTE:STATE STREET BANK AND TRUST COMPANY	47.646
PINEBRIDGE GLOBAL DYNAMIC ASSET ALLOCATION FUND LLC AGENTE:STATE STREET BANK AND TRUST COMPANY	13.685
NATWEST TRU+DEP SERV LTD ATO ST. JAMES'S PL BAL MANAGED UN TR AGENTE:STATE STREET BANK AND TRUST COMPANY	172.899
MANAGED PENSION FUNDS LIMITED AGENTE:STATE STREET BANK AND TRUST COMPANY	121.974
ALLIANZ INT INV FDS- ALLIANZ BEST STYLES GLOBAL AC EQUITY FUND AGENTE:STATE STREET BANK AND TRUST COMPANY	13.633
STICHTING PHILIPS PENSIOENFONDS AGENTE:STATE STREET BANK AND TRUST COMPANY	53.488
VANGUARD INV FUNDS ICVC-VANGUARD FTSE GLOB ALL CAP IND FUND AGENTE:STATE STREET BANK AND TRUST COMPANY	1.769
H.E.S.T. AUSTRALIA LIMITED AGENTE:JP MORGAN CHASE BANK	797.717

RISULTATI ALLE VOTAZIONI										
Ordinaria										Strordinaria
1	2	3	4	5	6	7	8	9	10	11
F	F	2	C	2	C	F	C	C		F
F	F	2	C	2	C	F	C	C		F
F	F	2	C	2	C	F	C	C		F
F	F	2	A	2	A	F	C	C		F
F	F	2	C	2	C	F	C	C		F
F	F	2	C	2	C	F	C	C		F
F	F	2	C	2	C	F	C	C		F
F	F	2	C	2	C	F	C	C		F
F	F	2	C	2	F	F	C	C		F
F	F	2	C	2	F	F	C	C		F
F	F	2	C	2	F	F	C	C		F
F	F	2	F	2	F	F	C	C		F
F	F	2	C	2	F	F	C	C		F
F	F	2	C	2	F	F	C	C		F
F	F	2	C	2	C	F	C	C		F
F	F	C	C	-	F	F	F	F		F
F	F	C	C	-	F	F	F	F		F
F	F	2	C	2	F	F	C	C		F
F	F	2	C	2	F	F	C	C		F
F	F	2	C	2	F	F	C	C		F
F	F	2	A	2	A	F	C	C		F
F	F	2	C	2	C	F	C	C		F
F	F	2	C	2	C	F	C	C		F
F	F	2	C	2	F	F	C	C		F
F	F	2	C	2	F	F	C	C		F
F	F	2	C	2	F	F	C	C		F
F	C	2	C	2	F	F	C	C		F
F	F	2	C	2	C	F	C	C		F
F	F	2	C	2	F	F	F	F		F
F	F	2	C	2	F	F	C	C		F

ELENCO PARTECIPANTI

NOMINATIVO PARTECIPANTE

DELEGANTI E RAPPRESENTATI	Parziale Totale	RISULTATI ALLE VOTAZIONI										
		Ordinaria										Strordinaria
		1	2	3	4	5	6	7	8	9	10	11
FLORIDA COLLEGE SAVINGS PROGRAM AGENTE:NORTHERN TRUST COMPANY	21.742	F	F	2	C	2	F	F	C	C		F
FORD MOTOR COMPANY DEFINED BENEFIT MASTER TRUST AGENTE:NORTHERN TRUST COMPANY	15.259	F	F	2	C	2	F	F	F	F		F
FORD MOTOR COMPANY DEFINED BENEFIT MASTER TRUST AGENTE:NORTHERN TRUST COMPANY	5.765	F	F	2	C	2	F	F	C	C		F
OWENS CORNING DEFINED BENEFIT MASTER TRUST AGENTE:NORTHERN TRUST COMPANY	16.809	F	F	2	C	2	F	F	C	C		F
NORTHERN TRUST GLOBAL INVESTMENTS COLLECTIVE FUNDS TRUST AGENTE:NORTHERN TRUST COMPANY	420.667	F	F	2	C	2	F	F	F	F		F
THE BOEING COMPANY EMPLOYEE RETIREMENT PLANS MASTER TRUST AGENTE:JP MORGAN CHASE BANK	295.231	F	F	2	A	2	A	F	C	C		F
NATIONAL RAILROAD RETIREMENT INVESTMENT TRUST AGENTE:NORTHERN TRUST COMPANY	130.628	F	F	2	C	2	F	F	C	C		F
THE WALTON FAMILY FOUNDATION AGENTE:NORTHERN TRUST COMPANY	112.988	F	F	2	C	2	F	F	C	C		F
AMERICAN HONDA MASTER RETIREMENT TRUST AGENTE:NORTHERN TRUST COMPANY	48.117	F	F	2	C	2	F	F	C	C		F
FRESNO COUNTY EMPLOYEES RETIREMENT ASSOCIATION AGENTE:NORTHERN TRUST COMPANY	69.223	F	F	2	C	2	F	F	C	C		F
FLORIDA PREPAID COLLEGE PROGRAM AGENTE:NORTHERN TRUST COMPANY	166.965	F	F	2	C	2	F	F	C	C		F
GENERAL PENSION AND SOCIAL SECURITY AUTHORITY AGENTE:NORTHERN TRUST COMPANY	109.500	F	F	2	A	2	A	F	C	C		F
LOS ANGELES CITY EMPLOYEES RETIREMENT SYSTEM AGENTE:NORTHERN TRUST COMPANY	639.227	F	F	2	C	2	F	F	C	C		F
POLICEMEN'S ANNUITY AND BENEFIT FUND OF CHICAGO AGENTE:NORTHERN TRUST COMPANY	303.508	F	F	2	C	2	F	F	C	C		F
UTAH STATE RETIREMENT SYSTEMS AGENTE:NORTHERN TRUST COMPANY	41.255	F	F	2	A	2	A	F	C	C		F
VAN ANDEL INSTITUTE AGENTE:NORTHERN TRUST COMPANY	15.247	F	F	2	C	2	F	F	C	C		F
ONEPATH GLOBAL SHARES - SMALL CAP UNHEDGED) INDEXPOOL AGENTE:JP MORGAN CHASE BANK	28.047	F	F	2	C	2	F	F	F	F		F
FORD MOTOR COMPANY OF CANADA, LIMITED PENSION TRUST AGENTE:NORTHERN TRUST COMPANY	2.440	F	F	2	C	2	F	F	C	C		F
IBM DIVERSIFIED GLOBAL EQUITY FUND AGENTE:NORTHERN TRUST COMPANY	24.758	F	F	2	C	2	F	F	C	C		F
STICHTING HEINEKEN PENSIOENFONDS AGENTE:NORTHERN TRUST COMPANY	42.495	F	F	2	C	2	F	F	C	C		F
STICHTING PENSIOENFONDS APF AGENTE:NORTHERN TRUST COMPANY	6.600	F	C	2	C	2	F	F	C	C		F
THE TRUSTEES OF CHEVRON UK PENSION PLAN AGENTE:NORTHERN TRUST COMPANY	4.964	F	F	2	C	2	F	F	F	F		F
THE BOARD OF THE PENSION PROTECTION FUND AGENTE:NORTHERN TRUST COMPANY	22.428	F	F	2	C	2	F	F	C	C		F
STICHTING PENSIOENFONDS VAN DE METALEKTRO (PME) AGENTE:NORTHERN TRUST COMPANY	107.028	F	F	2	C	2	F	F	C	C		F
THE TRUSTEES OF TESCO PLC PENSION SCHEME AGENTE:NORTHERN TRUST COMPANY	108.411	F	F	2	C	2	F	F	C	C		F
PUBLIC EMPLOYEES RETIREMENT ASSOCIATION OF COLORADO AGENTE:NORTHERN TRUST COMPANY	139.186	F	F	2	A	2	A	F	C	C		F
COLONIAL FIRST STATE INVESTMENT FUND 63 AGENTE:NORTHERN TRUST COMPANY	246.961	F	F	2	A	2	A	F	C	C		F
JPMORGAN SAR EUROPEAN FUND 50/F AGENTE:JP MORGAN CHASE BANK	211.881	F	F	2	C	2	F	F	C	C		F
COLONIAL FIRST STATE INVESTMENT FUND 50 AGENTE:NORTHERN TRUST COMPANY	66.555	F	F	2	C	2	F	F	C	C		F
MUNICIPAL EMPLOYEES ANNUITY AND BENEFIT FUND OF CHICAGO AGENTE:NORTHERN TRUST COMPANY	9.823	F	F	2	C	2	F	F	F	F		F
MUNICIPAL EMPLOYEES ANNUITY AND BENEFIT FUND OF CHICAGO AGENTE:NORTHERN TRUST COMPANY	133.748	F	F	2	C	2	F	F	C	C		F
GARD UNIT TRUST AGENTE:NORTHERN TRUST COMPANY	37.432	F	F	2	C	2	C	F	C	C		F
LEGAL & GENERAL ICAV AGENTE:NORTHERN TRUST COMPANY	10.163	F	F	2	C	2	F	F	C	C		F
BRITISH COLUMBIA INVESTMENT MANAGEMENT CORPORATION AGENTE:NORTHERN TRUST COMPANY	427.225	F	C	2	C	2	F	F	C	C		F
STATE TEACHERS RETIREMENT SYSTEM OF OHIO AGENTE:NORTHERN TRUST COMPANY	931.078	F	F	2	C	2	F	F	C	C		F
VERDIPAPIRFONDET KLP AKSIEGLOBAL SMALL CAP INDEKS I AGENTE:NORTHERN TRUST GLOBAL SERVICES LTD	60.283	F	F	2	C	2	F	F	C	C		F
UNIVEST AGENTE:NORTHERN TRUST GLOBAL SERVICES LTD	751.901	F	F	2	C	2	F	F	C	C		F

	RISULTATI ALLE VOTAZIONI										
	Ordinaria										Strordinaria
	1	2	3	4	5	6	7	8	9	10	11
FLORIDA COLLEGE SAVINGS PROGRAM AGENTE:NORTHERN TRUST COMPANY	F	F	2	C	2	F	F	C	C		F
FORD MOTOR COMPANY DEFINED BENEFIT MASTER TRUST AGENTE:NORTHERN TRUST COMPANY	F	F	2	C	2	F	F	F	F		F
FORD MOTOR COMPANY DEFINED BENEFIT MASTER TRUST AGENTE:NORTHERN TRUST COMPANY	F	F	2	C	2	F	F	C	C		F
OWENS CORNING DEFINED BENEFIT MASTER TRUST AGENTE:NORTHERN TRUST COMPANY	F	F	2	C	2	F	F	C	C		F
NORTHERN TRUST GLOBAL INVESTMENTS COLLECTIVE FUNDS TRUST AGENTE:NORTHERN TRUST COMPANY	F	F	2	C	2	F	F	F	F		F
THE BOEING COMPANY EMPLOYEE RETIREMENT PLANS MASTER TRUST AGENTE:JP MORGAN CHASE BANK	F	F	2	A	2	A	F	C	C		F
NATIONAL RAILROAD RETIREMENT INVESTMENT TRUST AGENTE:NORTHERN TRUST COMPANY	F	F	2	C	2	F	F	C	C		F
THE WALTON FAMILY FOUNDATION AGENTE:NORTHERN TRUST COMPANY	F	F	2	C	2	F	F	C	C		F
AMERICAN HONDA MASTER RETIREMENT TRUST AGENTE:NORTHERN TRUST COMPANY	F	F	2	C	2	F	F	C	C		F
FRESNO COUNTY EMPLOYEES RETIREMENT ASSOCIATION AGENTE:NORTHERN TRUST COMPANY	F	F	2	C	2	F	F	C	C		F
FLORIDA PREPAID COLLEGE PROGRAM AGENTE:NORTHERN TRUST COMPANY	F	F	2	C	2	F	F	C	C		F
GENERAL PENSION AND SOCIAL SECURITY AUTHORITY AGENTE:NORTHERN TRUST COMPANY	F	F	2	A	2	A	F	C	C		F
LOS ANGELES CITY EMPLOYEES RETIREMENT SYSTEM AGENTE:NORTHERN TRUST COMPANY	F	F	2	C	2	F	F	C	C		F
POLICEMEN'S ANNUITY AND BENEFIT FUND OF CHICAGO AGENTE:NORTHERN TRUST COMPANY	F	F	2	C	2	F	F	C	C		F
UTAH STATE RETIREMENT SYSTEMS AGENTE:NORTHERN TRUST COMPANY	F	F	2	A	2	A	F	C	C		F
VAN ANDEL INSTITUTE AGENTE:NORTHERN TRUST COMPANY	F	F	2	C	2	F	F	C	C		F
ONEPATH GLOBAL SHARES - SMALL CAP UNHEDGED) INDEXPOOL AGENTE:JP MORGAN CHASE BANK	F	F	2	C	2	F	F	F	F		F
FORD MOTOR COMPANY OF CANADA, LIMITED PENSION TRUST AGENTE:NORTHERN TRUST COMPANY	F	F	2	C	2	F	F	C	C		F
IBM DIVERSIFIED GLOBAL EQUITY FUND AGENTE:NORTHERN TRUST COMPANY	F	F	2	C	2	F	F	C	C		F
STICHTING HEINEKEN PENSIOENFONDS AGENTE:NORTHERN TRUST COMPANY	F	F	2	C	2	F	F	C	C		F
STICHTING PENSIOENFONDS APF AGENTE:NORTHERN TRUST COMPANY	F	C	2	C	2	F	F	C	C		F
THE TRUSTEES OF CHEVRON UK PENSION PLAN AGENTE:NORTHERN TRUST COMPANY	F	F	2	C	2	F	F	F	F		F
THE BOARD OF THE PENSION PROTECTION FUND AGENTE:NORTHERN TRUST COMPANY	F	F	2	C	2	F	F	C	C		F
STICHTING PENSIOENFONDS VAN DE METALEKTRO (PME) AGENTE:NORTHERN TRUST COMPANY	F	F	2	C	2	F	F	C	C		F
THE TRUSTEES OF TESCO PLC PENSION SCHEME AGENTE:NORTHERN TRUST COMPANY	F	F	2	C	2	F	F	C	C		F
PUBLIC EMPLOYEES RETIREMENT ASSOCIATION OF COLORADO AGENTE:NORTHERN TRUST COMPANY	F	F	2	A	2	A	F	C	C		F
COLONIAL FIRST STATE INVESTMENT FUND 63 AGENTE:NORTHERN TRUST COMPANY	F	F	2	A	2	A	F	C	C		F
JPMORGAN SAR EUROPEAN FUND 50/F AGENTE:JP MORGAN CHASE BANK	F	F	2	C	2	F	F	C	C		F
COLONIAL FIRST STATE INVESTMENT FUND 50 AGENTE:NORTHERN TRUST COMPANY	F	F	2	C	2	F	F	C	C		F
MUNICIPAL EMPLOYEES ANNUITY AND BENEFIT FUND OF CHICAGO AGENTE:NORTHERN TRUST COMPANY	F	F	2	C	2	F	F	F	F		F
MUNICIPAL EMPLOYEES ANNUITY AND BENEFIT FUND OF CHICAGO AGENTE:NORTHERN TRUST COMPANY	F	F	2	C	2	F	F	C	C		F
GARD UNIT TRUST AGENTE:NORTHERN TRUST COMPANY	F	F	2	C	2	C	F	C	C		F
LEGAL & GENERAL ICAV AGENTE:NORTHERN TRUST COMPANY	F	F	2	C	2	F	F	C	C		F
BRITISH COLUMBIA INVESTMENT MANAGEMENT CORPORATION AGENTE:NORTHERN TRUST COMPANY	F	C	2	C	2	F	F	C	C		F
STATE TEACHERS RETIREMENT SYSTEM OF OHIO AGENTE:NORTHERN TRUST COMPANY	F	F	2	C	2	F	F	C	C		F
VERDIPAPIRFONDET KLP AKSIEGLOBAL SMALL CAP INDEKS I AGENTE:NORTHERN TRUST GLOBAL SERVICES LTD	F	F	2	C	2	F	F	C	C		F
UNIVEST AGENTE:NORTHERN TRUST GLOBAL SERVICES LTD	F	F	2	C	2	F	F	C	C		F

ELENCO PARTECIPANTI

NOMINATIVO PARTECIPANTE

DELEGANTI E RAPPRESENTATI	Parziale Totale	RISULTATI ALLE VOTAZIONI										
		Ordinaria									Straordinaria	
		1	2	3	4	5	6	7	8	9	1	11
IPM UMBRELLA FUND AGENTE:NORTHERN TRUST GLOBAL SERVICES LTD	11.876	F	F	2	C	2	F	F	C	C		F
QANTAS SUPERANNUATION LIMITED AS TRUSTEE FOR THE QANTAS SUPERANNUATION PLAN AGENTE:JP MORGAN CHASE BANK	107.990	F	F	2	C	2	F	F	C	C		F
MEDIOLANUM GESTIONE FONDI SGR - FLESSIBILE FUTURO ITALIA	2.700.000	F	F	2	C	2	F	F	C	C		F
FIDEURAM INVESTIMENTI SGR SPA-FIDEURAM ITALIA	17.000	-	-	2	-	2	-	-	-	-		-
FIDEURAM INVESTIMENTI SGR SPA-PIR PIANO AZIONI ITALIA	508.000	-	-	2	-	2	-	-	-	-		-
FIDEURAM INVESTIMENTI SGR SPA-PIR PIANO BILANCIATO 50	165.000	-	-	2	-	2	-	-	-	-		-
FIDEURAM INVESTIMENTI SGR SPA-PIR PIANO BILANCIATO 30	10.000	-	-	2	-	2	-	-	-	-		-
EURIZON CAPITAL SGR - EURIZON PROGETTO ITALIA 70	252.663	F	F	2	C	2	C	F	C	C		F
EURIZON CAPITAL SGR - EURIZON AZIONI ITALIA	517.908	F	F	2	C	2	C	F	C	C		F
EURIZON CAPITAL SGR - EURIZON PIR ITALIA AZIONI	30.035	F	F	2	C	2	C	F	C	C		F
EURIZON CAPITAL SGR - EURIZON PROGETTO ITALIA 40	259.680	F	F	2	C	2	C	F	C	C		F
EU F - EQUITY ITALY	149.974	-	F	2	-	2	-	-	-	-		-
ALTRIA CLIENT SERVICES MASTER RETIREM.T. AGENTE:JP MORGAN CHASE BANK	27.811	F	F	2	C	2	F	F	C	C		F
STICHTING PENSIOENFONDS PGB	266.818	F	C	2	C	2	F	F	C	C		F
AON HEWITT GLOBAL EQUITY FUND	110.400	F	F	2	A	2	A	F	C	C		F
EAFE EQUITY FUND	36.802	F	F	2	A	2	A	F	C	C		F
COLLEGES OF APPLIED ARTS AND TECHNOLOGY PENSION P	176.578	F	F	2	C	2	F	F	C	C		F
CO OPERATORS GROUP LIMITED	2.139	F	C	2	A	2	A	F	C	C		F
ONTARIO POWER GENERATION INC	16.086	F	F	2	C	2	F	F	C	C		F
3M CANADA COMPANY MASTER TRUST	32.997	F	F	2	C	2	F	F	C	C		F
CC & L INTERNATIONAL EQUITY FUND	13.200	F	F	2	C	2	F	F	C	C		F
CC&L GLOBAL EQUITY FUND	118.000	F	F	2	C	2	F	F	C	C		F
CC&L Q GROUP GLOBAL EQUITY FUND	113.300	F	F	2	C	2	F	F	C	C		F
ISHARES ALLCOUNTRY EQUITY INDEX FUND AGENTE:JP MORGAN CHASE BANK	2.709	F	F	2	C	2	C	F	C	C		F
FIRST ASSET MORNINGSTAR INTERNATIONAL VALUE INDEX ETF	87.873	F	F	2	A	2	A	F	C	C		F
METALLRENTE FONDS PORTFOLIO	24.028	F	C	2	C	2	F	F	C	C		F
PREMIUMMANDAT BALANCE	18.304	F	C	2	C	2	F	F	C	C		F
PREMIUMMANDAT DYNAMIK	21.044	F	C	2	C	2	F	F	C	C		F
ALLIANZ GLOBAL INVESTORS FUND	523.160	F	C	2	C	2	F	F	C	C		F
AXA WORLD FUNDS	1.300.000	F	F	2	C	2	F	F	C	C		F
ALLIANZ GLOBAL INVESTORS EUROPE GMBH SEDE SECONDARIA FONDO ALLIANZ AZIONI ITALIA ALL STARS	1.035.000	F	C	2	C	2	F	F	C	C		F
IBM PERSONAL PENSION PLAN TRUST AGENTE:JP MORGAN CHASE BANK	25.504	F	F	2	C	2	F	F	C	C		F
UBS FTSE RAFI DEVELOPED 1000 INDEX FUND AGENTE:JP MORGAN CHASE BANK	18.144	F	C	2	C	2	F	F	C	C		F
RETIREMENT INCOME PLAN OF SAUDI ARABIAN OIL COMPANY AGENTE:JP MORGAN CHASE BANK	28.200	F	F	2	A	2	A	F	C	C		F
KAIROS INTERNATIONAL SICAV - TARGET ITALY ALPHA	61.500	-	F	2	-	2	F	-	-	-		-
ABU DHABI RETIREMENT PENSIONS AND BENEFITS AGENTE:JP MORGAN CHASE BANK	25.387	F	F	2	C	2	F	F	C	C		F
BOILERMAKER BLACKSMITH NATIONAL PENSION AGENTE:JP MORGAN CHASE BANK	12.962	F	C	2	A	2	A	C	C	C		F
FLEXSHARES MORNINGSTAR DEVELOPED MARKETS EX-US FACTOR TILT INDEX FUND AGENTE:JP MORGAN CHASE BANK	69.056	F	F	2	C	2	F	F	F	F		F
PUBLIC EMPLOYEES RETIREMENT SYSTEM OF OHIO AGENTE:JP MORGAN CHASE BANK	878.986	F	F	2	C	2	C	F	C	C		F
SHELL PENSIONS TRUST LIMITED AS TRUSTEE OF SHELL CONTRIBUTORY PENSION FUND AGENTE:JP MORGAN CHASE BANK	169.662	F	F	2	C	2	F	F	C	C		F
STICHTING PENSIOENFONDS MEDISCH SPECIALI AGENTE:JP MORGAN CHASE BANK	255.235	F	C	2	C	2	F	F	C	C		F
C&J CLARK PENSION FUND AGENTE:JP MORGAN CHASE BANK	25.917	F	F	2	C	2	F	F	C	C		F
VANGUARD ESG INTERNATIONAL STOCK ETF AGENTE:JP MORGAN CHASE BANK	9.078	F	F	2	C	2	F	F	F	F		F
VANGUARD TOTAL INTERNATIONAL STOCK INDEX FUND AGENTE:JP MORGAN CHASE BANK	7.500.950	F	F	2	C	2	F	F	F	F		F
ALLIANZ GI FONDS DSPT AGENTE:JP MORGAN CHASE BANK	55.902	F	C	2	C	2	F	F	C	C		F
KAIROS INTERNATIONAL SICAV - ITALIA	961.500	-	F	2	-	2	F	-	-	-		-
JPMORGAN EUROPEAN INVESTMENT TRUST PLC AGENTE:JP MORGAN CHASE BANK	177.904	F	F	2	C	2	F	F	C	C		F

RISULTATI ALLE VOTAZIONI											
Ordinaria									Straordinaria		
1	2	3	4	5	6	7	8	9	1	11	
F	F	2	C	2	F	F	C	C		F	
F	F	2	C	2	F	F	C	C		F	
F	F	2	C	2	F	F	C	C		F	
-	-	2	-	2	-	-	-	-		-	
-	-	2	-	2	-	-	-	-		-	
-	-	2	-	2	-	-	-	-		-	
-	-	2	-	2	-	-	-	-		-	
F	F	2	C	2	C	F	C	C		F	
F	F	2	C	2	C	F	C	C		F	
F	F	2	C	2	C	F	C	C		F	
F	F	2	C	2	C	F	C	C		F	
-	F	2	-	2	-	-	-	-		-	
F	F	2	C	2	F	F	C	C		F	
F	C	2	C	2	F	F	C	C		F	
F	F	2	A	2	A	F	C	C		F	
F	F	2	A	2	A	F	C	C		F	
F	F	2	C	2	F	F	C	C		F	
F	C	2	A	2	A	F	C	C		F	
F	F	2	C	2	F	F	C	C		F	
F	F	2	C	2	F	F	C	C		F	
F	F	2	C	2	F	F	C	C		F	
F	F	2	C	2	F	F	C	C		F	
F	F	2	C	2	F	F	C	C		F	
F	F	2	C	2	F	F	C	C		F	
F	F	2	C	2	F	F	C	C		F	
F	F	2	C	2	F	F	C	C		F	
-	F	2	-	2	F	-	-	-		-	
F	F	2	C	2	F	F	C	C		F	

ELENCO PARTECIPANTI

NOMINATIVO PARTECIPANTE

DELEGANTI E RAPPRESENTATI	Parziale	Totale	RISULTATI ALLE VOTAZIONI										
			Ordinaria									Straordinaria	
			1	2	3	4	5	6	7	8	9	1	1
MULTI-MANAGER INTERNATIONAL EQUITY STRATEGIES FUND AGENTE:JP MORGAN CHASE BANK	74.570		F	C	2	A	2	A	F	C	C		F
MULTI-MANAGER DIRECTIONAL ALTERNATIVE STRATEGIES FUND AGENTE:JP MORGAN CHASE BANK	31.909		F	C	2	A	2	A	F	C	C		F
BNYMTCIL MK DIVGRTFD	92.403		F	F	2	C	2	F	F	C	C		F
THE BOSTON COMPANY INC POOLED EMPLOYEE INTERNATIONAL SMALL CAPITALIZATION EQUITY FUND	43.688		F	F	2	C	2	F	F	C	C		F
VANGUARD FTSE ALL WORLD EX US SMALL CAP INDEX FUND	1.320.333		F	F	2	C	2	F	F	F	F		F
		127.165.352											
DOMENICI GINO - PER DELEGA DI	3.213		F	F	1	F	1	F	F	F	F		F
DOLCETTI ORIETTA RICHIEDENTE:UNIPOL BANCA SPA EX UGF	2.142	5.355	F	F	1	F	1	F	F	F	F		F
ENZINI ALBERTO	63	63	F	F	1	F	1	F	F	F	F		F
FERRARI GIAN CARLO - PER DELEGA DI	0												
UNIBON SPA RICHIEDENTE:PACCHIONI MILO	5.128.205		F	F	1	F	1	F	F	F	F		F
<i>di cui 5.128.205 azioni in garanzia a :SOCIETE GENERALE SECURITIES SERVICES SPA;</i>													
<i>di cui 546.730 azioni in garanzia a :SOCIETE GENERALE SECURITIES SERVICES SPA;</i>		5.128.205											
FIORITO RICCARDO	1	1	F	F	1	F	1	F	F	F	F		F
FONTANESI FAUSTO - PER DELEGA DI	0												
COOP ALLEANZA 3.0 SOC. COOP. RICHIEDENTE:UNIPOL BANCA SPA EX 158.907.826 UGF			F	F	1	F	1	F	F	F	F		F
<i>di cui 68.975.641 azioni in garanzia a :SOCIETE GENERALE SECURITIES SERVICES SPA;</i>													
PAR. CO. S.P.A. RICHIEDENTE:UNIPOL BANCA SPA EX UGF	518.150		F	F	1	F	1	F	F	F	F		F
<i>di cui 0 azioni in garanzia a :BNP PARIBAS SECURITIES SERVICES;</i>													
<i>di cui 518.150 azioni in garanzia a :BNP PARIBAS SECURITIES SERVICES;</i>													
UNIBON SPA RICHIEDENTE:PACCHIONI MILO	546.730		F	F	1	F	1	F	F	F	F		F
<i>di cui 5.128.205 azioni in garanzia a :SOCIETE GENERALE SECURITIES SERVICES SPA;</i>													
<i>di cui 546.730 azioni in garanzia a :SOCIETE GENERALE SECURITIES SERVICES SPA;</i>													
SOFINCO S.P.A.	388.191		F	F	1	F	1	F	F	F	F		F
FINCC S.P.A.	216.472		F	F	1	F	1	F	F	F	F		F
CEFLA S. C. RICHIEDENTE:UNIPOL BANCA SPA EX UGF	126.913		F	F	1	F	1	F	F	F	F		F
CMB SOCIETA' COOP.VA MURATORI E BRACCIANI DI CARPI RICHIEDENTE:UNIPOL BANCA SPA EX UGF	126.913		F	F	1	F	1	F	F	F	F		F
CAMST SCRL RICHIEDENTE:UNIPOL BANCA SPA EX UGF	77.829		F	F	1	F	1	F	F	F	F		F
HOLMO S.P.A. RICHIEDENTE:UNIPOL BANCA SPA EX UGF	47.820.654		F	F	1	F	1	F	F	F	F		F
COOPERARE S.P.A.	19.734.937		F	F	1	F	1	F	F	F	F		F
<i>di cui 5.000.000 azioni in garanzia a :NEXT S.P.A.;</i>													
COOP LIGURIA SOCIETA' COOPERATIVA DI CONSUMO RICHIEDENTE:UNIPOL BANCA SPA EX UGF	15.345.308		F	F	1	F	1	F	F	F	F		F
NOVA COOP SOCIETA' COOPERATIVA	13.830.526		F	F	1	F	1	F	F	F	F		F
UNICOOP TIRRENO SCARL	11.897.618		F	F	1	F	1	F	F	F	F		F
<i>di cui 8.200.000 azioni in garanzia a BANCA IFIS S.P.A.;</i>													
COOP LOMBARDIA SOCIETA' COOPERATIVA RICHIEDENTE:AMBROSETTI SILVANO	7.980.710		F	F	1	F	1	F	F	F	F		F
CCPL 2 S.P.A. RICHIEDENTE:UNIPOL BANCA SPA EX UGF	4.381.244		F	F	1	F	1	F	F	F	F		F
PAR.COOP.IT S.P.A. RICHIEDENTE:UNIPOL BANCA SPA EX UGF	2.696.834		F	F	1	F	1	F	F	F	F		F
		284.596.855											
GAIBA ALESSANDRO	3	3	F	F	-	F	1	F	F	F	F		F
GALVANI CINZIA	42	42	F	F	1	F	2	F	F	F	F		F
GAMBERINI DANILO	63	63	F	F	1	F	1	F	F	F	F		F
GOVONI COSTANTE	205	205	F	F	-	F	1	F	X	X	X		X
LANDUZZI ROBERTO	2.857	2.857	F	F	1	F	1	F	F	F	F		F

ELENCO PARTECIPANTI

NOMINATIVO PARTECIPANTE

DELEGANTE E RAPPRESENTATI

LAPICCIRELLA DANIELE

MALAGRINO FRANCO

MARESCA LUGIA

MASATO ELISA

MONTI ILIC

PERONI DANIELE
- PER DELEGA DI

FEDERAZIONE DELLE COOPERATIVE DELLA PROVINCIA DI RAVENNA
SCPA RICHIEDENTE: UNIPOL BANCA SPA EX UGF

PESARESI GIORGIO

RUCCOLO ORIETTA

SPINA DEBORAH

SPISSO SERGIO

TEI FABRIZIO

ZANZANI ROMEO

Parziale

Totale

RISULTATI ALLE VOTAZIONI										
Ordinaria										Straordinaria
1	2	3	4	5	6	7	8	9	10	11
F	F	1	F	F	F	F	F	F	F	F
F	F	1	C	2	F	F	C	F	F	F
F	F	1	F	F	F	F	F	F	F	F
F	C	A	A	A	C	X	X	X	X	X
F	F	1	F	F	F	F	A	A	F	F
F	F	1	F	F	F	F	F	F	F	F
F	C	A	C	A	C	F	-	X	X	X
F	A	2	F	2	F	F	C	C	F	F
F	F	1	F	F	F	F	F	F	F	F
F	F	1	F	F	F	F	F	F	F	F

Legende:

- 1 Bilancio Esercizio al 31/12/2018
- 3 Nomina CDA
- 5 Nomina CS
- 7 Conferimento incarico revisore legale
- 9 Piano compensi
- 11 Modifiche Statutarie

- 2
- 4
- 6
- 8
- 10

Unipol Gruppo S.p.A.

Allegato R) el. n. 25525/16355 du up

Assemblea Straordinaria del 18 aprile 2019

ESITO VOTAZIONE

Oggetto : **Modifiche Statutarie**

Hanno partecipato alla votazione:

N° 513 legittimati al voto ai sensi di legge, titolari di:

n. 473.886.496 azioni ordinarie

complessivamente pari al 66,049337 % delle azioni ordinarie emesse.

Hanno votato:

		% Azioni Ordinarie Rappresentate (Quorum deliberativo)	% Azioni Ammesse al voto	%Cap. Soc.
Favorevoli	469.398.770	99,052996	99,052996	65,423847
Contrari	1.050.077	0,221588	0,221588	0,146358
Sub Totale	470.448.847	99,274584	99,274584	65,570205
Astenuti	560.175	0,118209	0,118209	0,078076
Non Votanti	2.877.474	0,607207	0,607207	0,401056
Sub totale	3.437.649	0,725416	0,725416	0,479133
Totale	473.886.496	100,000000	100,000000	66,049337

0

2

LISTA ESITO DELLE VOTAZIONI
Oggetto: Modifiche Statutarie

CONTRARI

Badge 10942
**D
Ragione Sociale DE CINQUE GIUSEPPE CALIFORNIA STATE TEACHERS RETIREMENT SYSTEM
Totale voti 1.050.077
Percentuale votanti % 0,221588
Percentuale Capitale % 0,146358

Proprio 1.050.077
Delega 1.050.077
Totale 1.050.077

Azionisti:
Azionisti in proprio:

1
0
Tutte:
Azionisti in delega:

2
1

LISTA ESITO DELLE VOTAZIONE
Oggetto: Modifiche Statutarie

ASTENUTI

Badge	Ragione Sociale	Proprio	Delega	Totale
10942	DE CINQUE GIUSEPPE			
**D	CHALLENGE FUNDS CHALLENGE ITALIAN EQUITY		553.000	553.000
**D	CX GLOBAL EQUITIES LIMITED - CASCELLA		7.175	7.175
Totale voti		560.175		
Percentuale votanti %		0,118209		
Percentuale Capitale %		0,078076		

Azionisti: 2 Teste:
Azionisti in proprio: 0 Azionisti in delega: 2

LISTA ESITO DELLE VOTAZIONE
 Oggetto: Modifiche Statutarie

NON VOTANTI

Badge	Ragione Sociale	Proprio	Delega	Totale
10942	DE CINQUE GIUSEPPE			
**D	KAIROS INTERNATIONAL SICAV - RISORGIMENTO	301.500	301.500	301.500
**D	KAIROS INTERNATIONAL SICAV - TARGET ITALY ALPHA	61.500	61.500	61.500
**D	KAIROS INTERNATIONAL SICAV - ITALIA	961.500	961.500	961.500
**D	INTERFUND SICAV INTERFUND EQUITY ITALY	39.000	39.000	39.000
**D	FIDEURAM ASSET MANAGEMENT (IRELAND) FONDITALIA EQUITY ITALY	664.000	664.000	664.000
**D	FIDEURAM INVESTIMENTI SGR SPA-FIDEURAM ITALIA	17.000	17.000	17.000
**D	FIDEURAM INVESTIMENTI SGR SPA-PIR PIANO AZIONI ITALIA	508.000	508.000	508.000
**D	FIDEURAM INVESTIMENTI SGR SPA-PIR PIANO BILANCIATO 50	165.000	165.000	165.000
**D	FIDEURAM INVESTIMENTI SGR SPA-PIR PIANO BILANCIATO 30	10.000	10.000	10.000
**D	EUF - EQUITY ITALY	149.974	149.974	149.974

Totale voti 2.877.474
 Percentuale votanti % 0,607207
 Percentuale Capitate % 0,401056

Azionisti: 10
 Azionisti in proprio: 0
 Azionisti in delega: 10

LISTA ESITO DELLE VOTAZIONE
 Oggetto: Modifiche Statutarie

FAVOREVOLI

Badge	Ragione Sociale	Proprio	Delega	Totale
10005	SPISSO SERGIO	294		294
10036	LAPICCIARELLA DANIELE	2		2
10053	BORETTINI CLAUDIO	161		161
10093	FONTRANESI FAUSTO			
DE*	CAMST SCRL		77.829	77.829
DE*	CCPL 2 S.P.A.		4.381.244	4.381.244
DE*	CEFLA S. C.		126.913	126.913
DE*	CMB SOCIETA' COOP.VA MURATORI E BRACCIANI DI CARPI		126.913	126.913
DE*	COOP ALLEANZA 3.0 SOC. COOP.		158.907.826	158.907.826
DE*	COOP LIGURIA SOCIETA' COOPERATIVA DI CONSUMO		15.345.308	15.345.308
DE*	COOP LOMBARDA SOCIETA' COOPERATIVA		7.980.710	7.980.710
DE*	COOPERARE S.P.A.		19.734.937	19.734.937
DE*	FINCCC S.P.A.		216.472	216.472
DE*	HOLMO S.P.A.		47.820.654	47.820.654
DE*	NOVA COOP SOCIETA' COOPERATIVA		13.830.526	13.830.526
DE*	PAR. CO. S.P.A.		518.150	518.150
DE*	PAR.COOP.IT S.P.A.		2.696.834	2.696.834
DE*	SOFINCO S.P.A.		388.191	388.191
DE*	UNIBON SPA		546.730	546.730
DE*	UNICOOP TIRRENO SCARL		11.897.618	11.897.618
RA	COMPUTERSHARE SPA IN QUANTO RAPP. DESIGNATO EX ART 135 UNDECES TUF IN PERSONA DI ELIA ALBERTO		423.878	423.878
D**	GENERALI INVESTMENTS SICAV		55.426	55.426
D**	GENERALI SMART FUNDS SICAV			
10207	CAMELINI ROMANS		8.127	8.127
DE*	SASSOROSI INES DORIS			
10320	FERRARI GIAN CARLO			
DE*	UNIBON SPA		5.128.205	5.128.205
10326	TEI FABRIZIO	4.593		4.593
10517	MONTI ILIC	76		76
10547	ZANZANI ROMEO	82.489		82.489
10570	BERARDINI FRANCESCO			
RU*	COOP LIGURIA SOCIETA' COOPERATIVA DI CONSUMO	10.256.410		10.256.410
10651	MARESCA JUIGIA	42		42
10660	LANDUZZI ROBERTO	2.857		2.857
10662	COTTIGNOLA GIOVANNI	100.000		100.000
RU*	MARITIMA RAVENNATE SPA	365.485		365.485
10682	DOMENICI GINO	3.213		3.213
DE*	DOLCENTI ORIETTA		2.142	2.142
10709	GAIBA ALESSANDRO	3		3
10731	RUCCOLO ORIETTA	63		63
10861	GAMBERINI DANILLO	63		63
10888	PESARESI GIORGIO	163.149		163.149
10921	GALVANI CINZIA	42		42

Azionisti:
 Azionisti in proprio:

500 Testc:
 23 Azionisti in delega:

29
 477

LISTA ESITO DELLE VOTAZIONI
Oggetto: Modifiche Statutarie

FAVOREVOLI

Badge	Ragione Sociale	Proprio	Delega	Totale
10927	ENZINI ALBERTO	63		63
10937	BULGARELLI MARCO			
PL*	COOPERARE S.P.A.			
10942	DE CINQUE GIUSEPPE	7.400.000		7.400.000
**D	ARCA FONDI SGR - FONDO ARCA AZIONI ITALIA			
**D	JPMORGAN FUNDS			
**D	JP MORGAN INVESTMENT FUNDS			
**D	ING DIRECT			
**D	SCHWAB FUNDAMENTAL INTERNATIONAL LARGE COMPANY INDEX FUND			
**D	VANGUARD INVESTMENT SERIES PLC			
**D	FIDELITY SALEM STREET TRUST: SPARTAN TOTAL INTERNATIONAL INDEX FUND			
**D	THE MASTER TRUST BANK OF JAPAN LTD			
**D	VARIABLE INSURANCE PRODUCTS FUND II: INTERNATIONAL INDEX PORTFOLIO			
**D	FIDELITY SALEM STREET TRUST: FIDELITY ZERO INTERNATIONAL INDEX FUND			
**D	FIDELITY COMMON CONTRACTUAL FUND II			
**D	FIRST TRUST RIVERFRONT DYN DEV INT ETF			
**D	FIRST TRUST RIVERFRONT DYN DEV INT ETF			
**D	SEGALL BRYANT&HAMILL INT SWAL CAP TRUST			
**D	PINEBRIDGE DYNAMIC ASSET ALLOCATION FUND	1.254.097		1.254.097
**D	DERA-R&B	11.693		11.693
**D	ALLIANZGI FONDS TOR	74.070		74.070
**D	CBP GROWTH	2.280		2.280
**D	BAYVX A3 FONDS	89.229		89.229
**D	ALLIANZGI FONDS PENCARBV PENSIONS	1.040.700		1.040.700
**D	AXA ASSICURAZIONI SPA	38.596		38.596
**D	UNITSUPER	55.000		55.000
**D	CALCIUM QUANT	162.262		162.262
**D	CAISSE DES DEPOTS ET CONSIGNATIONS	100.974		100.974
**D	FONDS DE RESERVE POUR LES RETRAITES	438.792		438.792
**D	FONDS DE RESERVE POUR LES RETRAITES	270.862		270.862
**D	GIVI GLOBAL EQUITY FUND A SERIES TRUST OF GLOBAL MULTI STRATEGY	265.361		265.361
**D	LGT SELECT FUNDS	32.620		32.620
**D	BLACKROCK FUNDS I ICAY	10.118		10.118
**D	SHELL TRUST (BERMUDA) LTD AS TRUSTEE OF THE SHELL OVERSEAS CONTRIBUTORY PENSION FUND	15.313		15.313
**D	SHELL TRUST (BERMUDA) LTD AS TRUSTEE OF THE SHELL OVERSEAS CONTRIBUTORY PENSION FUND	104.888		104.888
**D	MFS LIMITED TRAFALGAR COURT ADMIRAL	345.006		345.006
**D	SHELL TRUST (BERMUDA) LIMITED AS TRUSTEE OF THE SHELL INTERNATIONAL PENSION FUND	22.658		22.658
**D	SAS TRUSTEE CORPORATION	26.305		26.305
**D	H.B.S.T. AUSTRALIA LIMITED	797.717		797.717
**D	CONSTRUCTION AND BUILDING UNIONS SUPERANNUATION FUND	95.954		95.954
**D	UBS ASSET MANAGEMENT LIFE LTD	33.202		33.202
**D	FIDELITY INVESTMENTS MONEY MANAGEMENT, INC.	12.599		12.599
**D	THE BEIJING COMPANY EMPLOYEE RETIREMENT PLANS MASTER TRUST	295.231		295.231
**D	ONEPATH GLOBAL SHARES - SMALL CAP UNWEDEDG) INDEXPOOL	28.047		28.047

LISTA ESITO DELLE VOTAZIONE

Oggetto: Modifiche Statutarie

FAVOREVOLI

Badge	Ragione Sociale	Proprio	Delega	Totale
**D	JPMORGAN SAR EUROPEAN FUND 50/F		211.881	211.881
**D	QANTAS SUPERANNATION LIMITED AS TRUSTEE FOR THE QANTAS SUPERANNATION PLAN		107.990	107.990
**D	ALTRIA CLIENT SERVICES MASTER RETIREM.T.		27.811	27.811
**D	ISHARES ALLCOUNTRY EQUITY INDEX FUND		2.709	2.709
**D	IBM PERSONAL PENSION PLAN TRUST		25.504	25.504
**D	UBS FTSE RAFI DEVELOPED 1000 INDEX FUND		18.144	18.144
**D	RETIREMENT INCOME PLAN OF SAUDI ARABIAN OIL COMPANY		28.200	28.200
**D	ABU DHABI RETIREMENT PENSIONS AND BENEFITS		25.387	25.387
**D	BOILERMAKER BLACKSMITH NATIONAL PENSION		12.962	12.962
**D	FLEXSHARES MORNINGSTAR DEVELOPED MARKETS EX-US FACTOR TILT INDEX FUND		69.056	69.056
**D	PUBLIC EMPLOYEES RETIREMENT SYSTEM OF OHIO		878.986	878.986
**D	SHELL PENSIONS TRUST LIMITED AS TRUSTEE OF SHELL CONTRIBUTORY PENSION FUND		169.662	169.662
**D	STICHTING PENSIOENFONDS MEDISCH SPECIALI		255.235	255.235
**D	C&J CLARK PENSION FUND		25.917	25.917
**D	VANGUARD ESG INTERNATIONAL STOCK EFF		9.078	9.078
**D	VANGUARD TOTAL INTERNATIONAL STOCK INDEX FUND		7.500.950	7.500.950
**D	ALLIANZ GI FONDS DSEPT		55.902	55.902
**D	JPMORGAN EUROPEAN INVESTMENT TRUST PLC		177.904	177.904
**D	STICHTING PENSIOENFONDS VOOR HUISARTSEN		31.305	31.305
**D	BUREAU OF LABOR FUNDS- LABOR PENSION FUND		65.084	65.084
**D	BUREAU OF LABOR FUNDS - LABOR RETIREMENT FUND		12.153	12.153
**D	BUREAU OF LABOR FUNDS-LABOR INSURANCE FUND		15.161	15.161
**D	BUREAU OF LABOR FUNDS-LABOR RETI FUND		14.540	14.540
**D	BUREAU OF LABOR FUNDS-LABOR RETI FUND		4.919	4.919
**D	BUREAU OF LABOR FUNDS- LABOR PENSION FUND		4.520	4.520
**D	BUREAU OF LABOR FUNDS- LABOR PENSION FUND		64.083	64.083
**D	NEW YORK STATE COMMON RETIREMENT FUND		98.949	98.949
**D	ARTEMIS EUROPEAN GROWTH FUND		1.000.000	1.000.000
**D	BLACKROCK INSTITUTIONAL TRUST COMPANY N.A. INVESTMENT FUNDS FOR EMPLOYEE BENEFIT TRUSTS		2.124.962	2.124.962
**D	WASHINGTON STATE INVESTMENT BOARD		16.567	16.567
**D	MSCI WORLD SMALL CAP EQUITY ESG SCREENED INDEX FUND B		9.461	9.461
**D	AXA BELGIUM S A		373	373
**D	STICHTING PENSIOENFONDS GRONTMIJ		51.823	51.823
**D	AMEREN HEALTH AND WELFARE TRUST		120.185	120.185
**D	JPMORGAN INTERNATIONAL VALDE FUND		102.215	102.215
**D	VANGUARD INTERNATIONAL SMALL COMPANIES INDEX FUND		36.399	36.399
**D	NEW MEXICO STATE INVESTMENT COUNCIL		37.693	37.693
**D	EL FINANCIAL CORPORATION LIMITED		7.551	7.551
**D	THE NOVA SCOTIA HEALTH EMPLOYEES PENSION PLAN		1	1
**D	HILLSDALE INVESTMENT MANAGEMENT		8.680	8.680
**D	DEAM FONDS AT2M		30.000	30.000
**D	STICHTING DEPOSITARY APG DEVELOPED MARKE		304.956	304.956
**D	STICHTING SHELL PENSIOENFONDS		311.866	311.866

LISTA ESTO DELLE VOTAZIONE
 Oggetto: Modifiche Statutarie

FAVOREVOLI

Badge	Ragione Sociale	Proprio	Delega	Totale
**D	SANTAM LIFE AND PENSIONS UK LIMITED	7.620	7.620	
**D	NEW MEXICO STATE INVESTMENT COUNCIL	33.192	33.192	
**D	JPMORGAN EUROPE STRATEGIC DIVIDEND FUND	27.623	27.623	
**D	ALLIANZ GLOBAL INVESTORS GMBH	36.800	36.800	
**D	ALLIANZ PV-WS RCM SYSPRO INDEXING EUROLAND	18.566	18.566	
**D	METZLER ASSET MANAGEMENT GMBH	37.605	37.605	
**D	MERRILL LYNCH PROFESSIONAL CLEARING CORP	3.057.569	3.057.569	
**D	ANIMA SGR S.P.A. - ANIMA STAR ITALIA ALTO POTENZIALE	360.000	360.000	
**D	MULTI-MANAGER INTERNATIONAL EQUITY STRATEGIES FUND	74.570	74.570	
**D	MULTI-MANAGER DIRECTIONAL ALTERNATIVE STRATEGIES FUND	31.909	31.909	
**D	BNYMCCIL MR DIVERSTED	92.403	92.403	
**D	THE BOSTON COMPANY INC POOLED EMPLOYEE INTERNATIONAL SMALL CAPITALIZATION EQUITY FUND	43.688	43.688	
**D	VANGUARD FTSE ALL WORLD EX US SMALL CAP INDEX FUND	1.320.333	1.320.333	
**D	VANGUARD EUROPEAN STOCK INDEX FUND	936.195	936.195	
**D	AIF 2117 DIP AKTIER GLOBALE VI	3.341	3.341	
**D	MIRE ARROWSTREET FOREIGNAL	47.551	47.551	
**D	DREYFUS INTE SMALL CAP FUND	1.491.517	1.491.517	
**D	CENTRAL PENSION FUND OF THE INT UNION OF OPERATING ENGINEERS AND PARTICIPATING EMPLOYERS	35.599	35.599	
**D	CEMEX UK PENSION FUND PENSIONS DEPARTMENT	7.647	7.647	
**D	TOWA PUBLIC EMPLOYEES RETIREMENT SYSTEM	194.422	194.422	
**D	C9W CITW FD PARAMETRIC	2.151	2.151	
**D	FARMERS GROUP INC EMPLOYEES PENSION PLAN TRUST	226.428	226.428	
**D	RWSF CIT ACWLEXUS	291.402	291.402	
**D	RWSF CIT EAFE	449.842	449.842	
**D	CICF NUM SCAP EAFE	102.200	102.200	
**D	ACADIAN INTERNATIONAL SMALL CAP FUND	72.417	72.417	
**D	ACADIAN INTERNATIONAL ALL CAP FUND	100.577	100.577	
**D	1135 APG DME STOCK SEL	724.306	724.306	
**D	1171 APG DME CCL	1.738.918	1.738.918	
**D	2049 APG DME ARROWST	165.349	165.349	
**D	MAN NUMERIC INT SMALL CAP TR	101.800	101.800	
**D	THE BANK OF NEW YORK MELLON EMPLOYEE BENEFIT COLLECTIVE INVESTMENT FUND PLAN	19.543	19.543	
**D	CE DV ACWT EX-U.S. INT FUND	4.554	4.554	
**D	THE UNIVERSITY COOPR OF THE UNIVERSITY OF GLASGOW	10.715	10.715	
**D	NRE SII EUROPE SMALL CAP	55.705	55.705	
**D	ACADIAN ACWT EX US SMALL CAP FUND LLC	62.424	62.424	
**D	ACADIAN NON US ALL CAP EQUITY FUND USD HEDGED LLC	446.068	446.068	
**D	ACADIAN INTERNATIONAL EQUITY FUND LLC	101.795	101.795	
**D	ENSIGN PEAK ADVISORS INC.	110.777	110.777	
**D	AST PRU GRWTH ALL PTF QMA EAFE PDEF	393.338	393.338	
**D	PS FTSERAFT BT UCITS ETF BNYMCCIL	1.957	1.957	
**D	POWERSHARES GLOBAL FUNDS IRELAND PLC	3.215	3.215	
**D	PS FTSE RAFI DEVEL MAR EXUS PORT	163.429	163.429	

Azionisti: 500 Tesec: 29
 Azionisti in proprio: 23 Azionisti in delega: 477

LISTA ESITO DELLE VOTAZIONE
 Oggetto: Modifiche Statutarie

FAVOREVOLI

Badge	Ragione Sociale	Proprio	Delega	Totale
**D	PUBLIC EMPLOYEES' RETIREMENT ASSOCIATION OF NEW MEXICO		54.510	54.510
**D	FLORIDA RETIREMENT SYSTEM		1.706.938	1.706.938
**D	BNYMCIL GLG EUROPEAN EQ ALTER TRAD		174.464	174.464
**D	AST FCM WORLD TRENDS PORT PDBF		332.422	332.422
**D	PENSTON RESERVES INVESTMENT TRUST FUND		328.058	328.058
**D	CAUSEWAY INTL SMALL CAP FOND		190.234	190.234
**D	BNYM SMALL CAP EUROLAND FD BNYMTCIL		370.797	370.797
**D	CTJ RE STANLIB GLOBAL EQUITY FD AB		12.900	12.900
**D	AXA MPS FINANCIAL DAC		550.000	550.000
**D	DEUTSCHE XTRK MSCI EMU HDG EO ETF		2.098	2.098
**D	SEATTLE CITY EMPLOYEES RETIREMENT SYSTEM		17.421	17.421
**D	BIL ASCENT LIFE EUROPEAN		7.152	7.152
**D	BIL AQUILA LIFE FTSE RAFI DEVELOPED		25.951	25.951
**D	ROWF GT ACWI EX US		878.056	878.056
**D	ROWF GT ALPHAEXTEKUSC		179.978	179.978
**D	TXMF LSV		172.200	172.200
**D	ANPF SBH EQUITY		83.425	83.425
**D	THE CLEVELAND CLINIC FOUNDATION		12.901	12.901
**D	FPCF ALLIANZ BEST STYLES		22.804	22.804
**D	SOUTH CAROLINA RETIREMENT SYSTEMS GROUP TRUST		342.357	342.357
**D	HP INC MASTER TRUST		11.596	11.596
**D	RAYTHEON MASTER PENSION TRUST		78.775	78.775
**D	ALLEGHENY CNTY RETIRE BRD SEGALL		43.795	43.795
**D	OSBF PANACORA		37.841	37.841
**D	UNITED CHURCH FUNDS OMA BFF		3.506	3.506
**D	LAWRENCE LIVERMORE NATIONAL SECURITY LLC AND LOS ALAMOS NATIONAL SECURITY LLC DEFINED BENEFIT FLANGROUP TRUST	24.248		24.248
**D	RZSFI505 LSV ASSET MGMT		284.900	284.900
**D	CK9F LSV INT SMALL CAP		187.800	187.800
**D	NEFF LSV ASSET MGMT		196.000	196.000
**D	AP7 EQUITY FUND		107.248	107.248
**D	3M ERIP RAFI EAFE		78.909	78.909
**D	ALASKA PERMANENT FUND CORPORATION		218.113	218.113
**D	ALASKA PERMANENT FUND CORPORATION		353.891	353.891
**D	AOM HEMWTF COLLECTIVE INVESTMENT TRUST		107.364	107.364
**D	STATE BOARD OF ADMINISTRATION OF FLORIDA		26.669	26.669
**D	BLL AQUIL LIFGL03000 FMEN WMT INDEF		90.554	90.554
**D	PHC NT SMALL CAP		34.799	34.799
**D	ACADIAN ALL COUNTRY WORLD EX US FUND		29.946	29.946
**D	METROPOLITAN WATER RECLAMATION DISTRICT RETIREMENT FUND		65.800	65.800
**D	VEBA PARTNERSHIP N L P		4.895	4.895
**D	VOYA MULTI MANAGER INTERNATIONAL FACTORS FUND		125.407	125.407
**D	COX ENVERERISES INC MASTER TRUST		256.056	256.056

LISTA ESITO DELLE VOTAZIONI
Oggetto: Modifiche Statutarie

FAVOREVOLI

Badge	Ragione Sociale	Proprio	Delega	Totale
**D	THE EDUCATIONAL EMPLOYEES SUPPLEMENTARY RETIREMENT SYSTEM OF FAIRFAX COUNTY	16.403	16.403	16.403
**D	INDIANA PUBLIC RETIREMENT SYSTEM	26.613	26.613	26.613
**D	PUBLIC EMPLOYEES RETIREMENT SYSTEM OF MISSISSIPPI	179.056	179.056	179.056
**D	THE STATE OF CONNECTICUT ACTINGTHROUGH ITS TREASURER	112.616	112.616	112.616
**D	UPS GROUP TRUST	142.554	142.554	142.554
**D	WEST VIRGINIA INVESTMENT MANAGEMENT BOARD	38.951	38.951	38.951
**D	ALLANGERSHSTEIN FUR DYNAMIC	8.285	8.285	8.285
**D	BROWN BROTHERS HARRIMAN TRUSTE	47.346	47.346	47.346
**D	SOGECAP ACTIONS SMALL CAP	1.293.847	1.293.847	1.293.847
**D	ALLIANZ CAVANAG ACTIONS INT	9.454	9.454	9.454
**D	SG ACTIONS EUROPE MID CAP	269.115	269.115	269.115
**D	ESPERIDES - S.A. SICAV - FIS	23.387	23.387	23.387
**D	AKUNDI FUNDS EQUITY EUROLAND SMALL CAP	1.135.696	1.135.696	1.135.696
**D	AKUNDI ETF FISE ITALIA PIR UCIFIS ETF DR	6.821	6.821	6.821
**D	AHL INSIGHT LIMITED	11.429	11.429	11.429
**D	AHL GLOBAL INVESTMENTS SERIES 2 LTD	157	157	157
**D	AHL INSTITUTIONAL SERIES 3 LTD	1.391	1.391	1.391
**D	MAN FUNDS VIII ICAN-MAN AHL DIVERSIFIED	22.964	22.964	22.964
**D	CLASS N AHL ALPHA 2.5 XL EUR TRADING LIMITED	7.681	7.681	7.681
**D	MAN AHL DIVERSIFIED MARKETS EU BEUR- WORLD TRADE CENTER	24.865	24.865	24.865
**D	AHL DESERTWOOD FUND LIMITED C/O CITCO TRUSTEES (CAYMAN) LIMITED	790	790	790
**D	ACADIAN NON-US SMALL-CAPLONG-SHORT EQUITY FUND LLC C/O ACADIAN ASSET MANAGEMENT LLC	53.144	53.144	53.144
**D	PANAGORA DYNAMIC GLOBAL EXTENDED ALPHA FUND LTD C/O PANAGORA ASSET MANAGEMENT INC	134.836	134.836	134.836
**D	COLONIAL FIRST STATE INVY LTD RE COMMONWEALTH SELST FUND 10 C/O ACADIAN ASSET MANAGEMENT LLC	1.118.131	1.118.131	1.118.131
**D	GMO MASTER PORTFOLIOS (ONSHR) LP GMO TAX MGD BCHK FRE FD CO GRANTHAM MAYO VAN OTTERLOO AND CO LLC	92.024	92.024	92.024
	877			877
**D	AHL ALPHA MASTER LIMITED C/O CITCO TRUSTEES (CAYMAN) LIMITED	27.927	27.927	27.927
**D	AHL DIRECTIONAL EQUITIES MASTER LIMITED	36.971	36.971	36.971
**D	AHL EVOLUTION LTD SHARAINI BERKELEY ARGONAUT LTD	605.367	605.367	605.367
**D	AHL GENESIS 2 LIMITED C/O MAPLES CORPORATE SERVICES LIMITED	42.698	42.698	42.698
**D	AHL GENESIS LIMITED	25.138	25.138	25.138
**D	BLUE MOUNTAIN CREDIT ALTERNATIVES MASTER FUND LP CO M AND C CORP SERVICES LTD	2.585	2.585	2.585
**D	BLUEMOUNTAIN GUADALUPE BEAK FUND L.P. CO CORPORATION SERVICE COMPANY	484	484	484
**D	BLUEMOUNTAIN KICKING HORSE FUND L.P. C/O MAPLES CORPORATE SVCS LTD	22.577	22.577	22.577
**D	BLUEMOUNTAIN SYSTEMATIC MASTER FUND LP MAPLES CORP SERVICES LTD	1.959	1.959	1.959
**D	CSPII RE COLONIAL FIRST STATE INVESTMENT FUND 10	39.093	39.093	39.093
**D	COLONIAL FIRST STATE INVESTMENTS LIMITED.	316.888	316.888	316.888
**D	LEGAL AND GENERAL ASSURANCE PENSIONS MANAGEMENT LIMITED	761.172	761.172	761.172
**D	LEGAL AND GENERAL COLLECTIVE INVESTMENT TRUST	8.994	8.994	8.994
**D	OLD WESTBURY SMALL AND MID CAP STRATEGIES FUND	487.704	487.704	487.704
**D	PANAGORA DYNAMIC INTERNATIONAL EQUITY EXTENDED ALPHA FUND LLC	108.191	108.191	108.191
**D	SEGALL BRYANT AND HAMILL INTERNATIONAL SMALL CAP FUND.	540.049	540.049	540.049

Azionisti:

Azionisti in proprio: 500

Azionisti in delega: 23

Tesi: 29
477

Pagina 9

LISTA ESITO DELLE VOTAZIONE
 Oggetto: Modifiche Statutarie

FAVOREVOLI

Badge	Ragione Sociale	Proprio	Delega	Totale
**D	SOCIALLY RESPONSIBLE DEVELOPED MARKETS FUNDAMENTAL INDEX CTF		1.349	1.349
**D	CBOSC-CBGS-WGSS07		18.262	18.262
**D	GOVERNMENT OF NORWAY		19.764.255	19.764.255
**D	CH0526 - UBS (CH) INSTITUTIONAL FUND - EQUITIES GLOBAL SMALL CAP PASSIVE II		10.622	10.622
**D	UBS FUND MET (CH) AG CH0516/UBSCHIF2-EGSCPII		121.785	121.785
**D	TEACHERS' RETIREMENT SYSTEM OF THE STATE OF ILLINOIS		102.517	102.517
**D	FIDELITY RUTLAND SQUARETRUST II: STRATEGIC ADVISERS INT F		156.166	156.166
**D	INTERNATIONAL MONETARY FUND		13.275	13.275
**D	INTERNATIONAL MONETARY FUND		10.252	10.252
**D	SCHWAB INTERNATIONAL SMALL-CAP EQUITY ETF		542.161	542.161
**D	SCHWAB FUNDAMENTAL INTERNATIONAL LARGE COMPANY INDEX ETF		311.467	311.467
**D	DUPONT PENSION TRUST		128.141	128.141
**D	PENSION BENEFIT GUARANTY CORPORATION		400.794	400.794
**D	INTERNATIONAL PAPER CO COMMINGLED INVESTMENT GROUP TRUST		51.625	51.625
**D	OREGON PUBLIC EMPLOYEES RETIREMENT SYSTEM		518.709	518.709
**D	USAA INTERNATIONAL FUND		282.274	282.274
**D	BERNSTEIN FUND, INC.- INTERNATIONAL SMALL CAP PORTFOLIO		330.800	330.800
**D	RUSSELL INVESTMENT COMPANY PLC		1.017.354	1.017.354
**D	GMAM GROUP PENSION TRUST III		48.399	48.399
**D	GMAM GROUP PENSION TRUST II		9.968	9.968
**D	IAM NATIONAL PENSION FUND		53.128	53.128
**D	ANIMA FUNDS PLC		63.000	63.000
**D	TOYOTA MOTOR PENSION FUND		46.691	46.691
**D	ARROWSTREET INTERNATIONAL EQUITY SAFE TRUST FUND		179.487	179.487
**D	ARROWSTREET INTERNATIONAL EQUITY ACWI EX US TRUST FUND		449.691	449.691
**D	ARROWSTREET INTL EQ ACWI EX US ALPHA EXTENSION TRUST FUND		26.075	26.075
**D	DIGNITY HEALTH		21.561	21.561
**D	DIGNITY HEALTH RETIREMENT PLAN TRUST		36.881	36.881
**D	THE WALT DISNEY COMPANY RETIREMENT PLAN MASTER TRUST		145.502	145.502
**D	TLAA-CREF INTERNATIONAL SMALL-CAP EQUITY FUND		2.351.000	2.351.000
**D	UBS (US) GROUP TRUST		14.670	14.670
**D	UAW RETIREE MEDICAL BENEFITS TRUST		67.719	67.719
**D	CITY OF EDMONTON EQUITY UNIT TRUST		114.483	114.483
**D	THE REGENTS OF THE UNIVERSITY OF CALIFORNIA		327.827	327.827
**D	ALLIANZGI INTERNATIONAL SMALL-CAP OPPORTUNITIES LLC		525.557	525.557
**D	VALIC COMPANY I - ASSET ALLOCATION FUND		7.545	7.545
**D	ALLIANZGI BEST STYLES GLOBAL EQUITY FUND		51.626	51.626
**D	ALLIANZGI GLOBAL DYNAMIC ALLOCATION FUND		15.252	15.252
**D	ALLIANZGI GLOBAL SMALL-CAP OPPORTUNITIES PORTFOLIO		6.986	6.986
**D	PEG SELECT LLC		64.990	64.990
**D	RUSSELL INVESTMENT COMPANY RUSSELL TAX-MANAGED INTL EQ FUND		111.971	111.971
**D	GMO FUNDS PLC GLOBAL REAL RETURN (UCITS) FUND		84.870	84.870
**D	PIMCO BALANCED INCOME FUND (CANADA)		6.111	6.111

Azionisti:
 Azionisti in proprio:

500 Teste:
 23 Azionisti in delega:

Pagina 10

29
 477

LISTA ESTO DELLE VOTAZIONE
Oggetto: Modifiche Statutarie

FAVOREVOLI

Badge	Ragione Sociale	Proprio	Delega	Totale
**D	GLOBAL MULTI ASSET STRATEGY FUND	2.841	2.841	2.841
**D	TIFP INVESTMENT PROGRAM, INC - TIFP MULTI-ASSET FUND	11.151	11.151	11.151
**D	GMO ALPHA ONTY FUND	4.757	4.757	4.757
**D	JPE MULTI-MANAGER INTERNATIONAL SMALL CAP FUND	430.190	25.621	455.811
**D	KE INTERNATIONAL EQUITY FUND	225.941	225.941	225.941
**D	LOS ANGELES COUNTY EMPLOYEES RETIREMENT ASSOCIATION	1.553	1.553	1.553
**D	LVTP BLACKROCK SCIENTIFIC ALLOCATION FUND	40.431	40.431	40.431
**D	MARYLAND STATE RETIREMENT & PENSION SYSTEM	4.907	4.907	4.907
**D	ALLIANZ GLOBAL INVESTORS GMBH FOR PREMUMMANDAT KONSERVATIV	66.378	66.378	66.378
**D	ALLIANZ GLOBAL INVESTORS GMBH FOR ALLIANZ STRAT. BALANCE	12.241	12.241	12.241
**D	ALLIANZ GLOBAL INVESTORS GMBH FOR ALLIANZ STRAT. STABILITÄT	74.677	74.677	74.677
**D	ALLIANZ GLOBAL INVESTORS GMBH FOR ALLIANZ STRAT. WACHSTUM	196.767	196.767	196.767
**D	QMA INT SMALL CAP EQ FD OF THE PRU TR COM INST BUS TRD	91.120	91.120	91.120
**D	MDPIM INTERNATIONAL EQUITY POOL	204.300	204.300	204.300
**D	MD INTERNATIONAL VALUE FUND	27.400	27.400	27.400
**D	MERGER INTERNATIONAL EQUITY FUND	33.800	33.800	33.800
**D	MGI FUNDS PLC	116.251	116.251	116.251
**D	MERGER OLF CCF	43.513	43.513	43.513
**D	GTAA PANTHER FUND L.P	2.756	2.756	2.756
**D	STATE OF NEW JERSEY COMMON PENSION FUND D	50.144	50.144	50.144
**D	CITY OF NEW YORK GROUP TRUST	577.778	577.778	577.778
**D	PIMCO EQUITY SERIES-PIMCO RAFI DYNAMIC MULTI-FACTOR INT EQ ETF	2.821	2.821	2.821
**D	COSMOPOLITAN INVESTMENT FUND	2.837	2.837	2.837
**D	GTAA PINEBLIDGE LP	42.351	42.351	42.351
**D	PIMCO FUNDS GLOBAL INVESTORS SERIES PLC	71.680	71.680	71.680
**D	PIMCO RAE FUNDAMENTAL INTERNATIONAL FUND LLC	233.874	233.874	233.874
**D	PIMCO EQUITY SERIES: PIMCO DIVIDEND AND INCOME FUND	46.919	46.919	46.919
**D	PIMCO EQUITY SERIES: PIMCO RAE FUNDAMENTAL INTERNATIONAL FUND	168.320	168.320	168.320
**D	PCIM FUNDS PUBLIC LIMITED COMPANY	13.399	13.399	13.399
**D	ARROWSTREET (CANADA) GLOBAL ALL-COUNTRY FUND I	320.670	320.670	320.670
**D	ARROWSTREET (CANADA) GLOBAL ALL-COUNTRY FUND II	65.451	65.451	65.451
**D	ARROWSTREET (CANADA) GLOBAL WORLD FUND I	54.617	54.617	54.617
**D	ARROWSTREET (CANADA) GLOBAL SMALL CAP FUND I	3.873	3.873	3.873
**D	DMS INVESTMENT GMBH FOR DEAM FONDS DMR 1	20.000	20.000	20.000
**D	DMS INVESTMENT GMBH FOR DEAM FONDS DRS 1	40.000	40.000	40.000
**D	DMS INVESTMENT GMBH FOR DEAM FONDS DKS 1	84.000	84.000	84.000
**D	DMS INVESTMENT GMBH FOR DEAM FONDS DOP 1	204.000	204.000	204.000
**D	DMS INVESTMENT GMBH FOR DEAM FONDS DREIN	200.000	200.000	200.000
**D	DMS INVESTMENT GMBH FOR DEAM FONDS DMR 1	50.000	50.000	50.000
**D	RUSSELL INVESTMENTS GLOBAL SMALLER COMPANIES POOL	12.392	12.392	12.392
**D	HONG KONG SPECIAL ADMINISTRATIVE REGION GOVERNMENT-EXCHANGE F	231.045	231.045	231.045
**D	GOVERNMENT OF THE PROVINCE OF ALBERTA	206.300	206.300	206.300

UD

2

LISTA ESITO DELLE VOTAZIONE
 Oggetto: Modifiche Statutarie

FAVOREVOLI

Badge	Ragione Sociale	Proprio	Delega	Totale
**D	SCOTIA BALANCED OPPORTUNITIES FUND		91.200	91.200
**D	SSGA SPDR ETFS EUROPE II PUBLIC LIMITED COMPANY		94.274	94.274
**D	CALIFORNIA PUBLIC EMPLOYEES RETIREMENT SYSTEM		964.603	964.603
**D	TENNESSEE CONSOLIDATED RETIREMENT SYSTEM		68.073	68.073
**D	TENNESSEE CONSOLIDATED RETIREMENT SYSTEM		305.973	305.973
**D	DWS INVESTMENT GMBH FOR DEAM-FONDS MASP		165.000	165.000
**D	PINEBRIDGE GLOBAL FUNDS		58.411	58.411
**D	ALLIANZ GLOBAL INVESTORS GMBH FOR ALLIANZGI-FONDS HPT		45.115	45.115
**D	ASIAN DEVELOPMENT BANK		10.797	10.797
**D	SO CA UFCW UNIONS AND FOOD EMPLOYERS JOINT PENSION TRUST FUND		18.664	18.664
**D	VANGUARD FTSE DEVELOPED EUROPE ALL CAP INDEX ETF		7.983	7.983
**D	VANGUARD FTSE DEVELOPED ALL CAP EX NORTH AMERICA INDEX ETF		16.375	16.375
**D	VANGUARD DEVEL ALL-CAP EX NORTH AMERICA BOT IND POOLED FUND		1.483	1.483
**D	WELLS FARGO BK DECL OF TR EST INV FUNDS FOR EMPLOYEE BEN TR		12.830	12.830
**D	WISDOMTREE ISSUER PUBLIC LIMITED COMPANY		3.804	3.804
**D	DIVERSIFIED MARKETS (2010) POOLED FUND TRUST		12.900	12.900
**D	WASHINGTON STATE INVESTMENT BOARD		193.845	193.845
**D	WISDOMTREE DYNAMIC CURRENCY HEDGED INTRNL EQUITY FUND		16.236	16.236
**D	WISDOMTREE INTERNATIONAL HIGH DIVIDEND FUND		21.820	21.820
**D	WISDOMTREE INTERNATIONAL MIDCAP DIVIDEND FUND		98.534	98.534
**D	WISDOMTREE EUROPE HEDGED SMALLCAP EQUITY FUND		235.411	235.411
**D	SSGA RUSSELL FD GL EX-US INDEX NONLENDING OP COMMON TRUST FUND		15.337	15.337
**D	SSGA FTSE RAFI DEVELOPED 1000 INDEX NON-LENDING COMMON TR F		19.697	19.697
**D	STATE STREET RAFI DEVELOP EX-US INDEX NON-LENDING COMMON TR FD		3.171	3.171
**D	SS BK AND TRUST COMPANY INV FUNDS FOR TAXEXEMPT RETIREMENT PL		758.586	758.586
**D	VANGUARD TOTAL WORLD STOCK INDEX FUND		156.783	156.783
**D	VANGUARD DEVELOPED MARKETS INDEX FUND		2.867.517	2.867.517
**D	DB X TRACKERS		124.803	124.803
**D	DEUTSCHE INVEST II		240.000	240.000
**D	DB PRIVATWANDAT COMFORT		1.560.000	1.560.000
**D	UBS ETF		113.379	113.379
**D	ISHARES MSCI EAFE SMALL CAP ETF		2.083.586	2.083.586
**D	ISHARES MSCI EUROPE SMALL-CAP ETF		84.039	84.039
**D	ISHARES CORE MSCI EAFE ETF		1.912.734	1.912.734
**D	ISHARES CORE MSCI TOTAL INTERNATIONAL STOCK ETF		253.276	253.276
**D	ISHARES CORE MSCI EAFE IMI INDEX ETF		62.025	62.025
**D	ISHARES MSCI EUROPE IMI INDEX ETF		10.140	10.140
**D	ISHARES CORE MSCI EUROPE ETF		221.999	221.999
**D	ISHARES INTERNATIONAL FUNDAMENTAL INDEX ETF		15.305	15.305
**D	CONNECTICUT GENERAL LIFE INSURANCE COMPANY		1.689	1.689
**D	KAISER PERMANENTE GROUP TRUST		174.516	174.516
**D	IBM 401K PLUS PLAN		89.515	89.515
**D	COLLEGE RETIREMENT EQUITIES FUND		3.575.457	3.575.457

LISTA ESITO DELLE VOTAZIONI
 Oggetto: Modifiche Statutarie

FAVOREVOLI

Badge	Ragione Sociale	Proprio	Delega	Totale
**D	REGIME DE REINTES DU MOUVEMENT DESJARDINS		59.145	59.145
**D	BOSTON RETIREMENT SYSTEM		92.877	92.877
**D	STATE OF MINNESOTA		51.318	51.318
**D	MERCER NON-US CORE EQUITY FUND		244.169	244.169
**D	MERCER NON-US CORE EQUITY FUND		365.300	365.300
**D	SPDR S&P WORLD (EX-US) ETF		89.726	89.726
**D	MULTI-STYLE MULTI-MANAGER FUNDS PLC		17.795	17.795
**D	NEW ENGLAND CARPENTERS PENSION FUND		4.210	4.210
**D	NEW ENGLAND CARPENTERS GUARANTEED ANNUITY FUND		47.696	47.696
**D	STATE OF MONTANA BOARD OF INVESTMENTS		68.483	68.483
**D	MAJOR LEAGUE BASEBALL PLAYERS PENSION PLAN		81.652	81.652
**D	MSCI EAFE SMALL CAP BRV INDEX SEC COMMON TR F		144.071	144.071
**D	ISHARES II PUBLIC LIMITED COMPANY		8.778	8.778
**D	ISHARES VII PLC		381.564	381.564
**D	ISHARES III PUBLIC LIMITED COMPANY		69.788	69.788
**D	THE ARROWSTREET COMMON CONTRACTUAL FUND		152.364	152.364
**D	BLACKROCK AM SCH AG OBO BIFS WORLD EX SW SMALL CAP EQ INDEX F		47.646	47.646
**D	PINEBRIDGE GLOBAL DYNAMIC ASSET ALLOCATION FUND LLC		13.685	13.685
**D	NATWEST TRU+DR SERV LTD ATO ST. JAMES'S PL BAL MANAGED UN TR		172.899	172.899
**D	MANAGED PENSION FUNDS LIMITED		121.974	121.974
**D	ALLIANZ INV FDS- ALLIANZ BEST STYLES GLOBAL AC EQUITY FUND		13.633	13.633
**D	STICHTING PHILIPS PENSIONFONDS		53.488	53.488
**D	VANGUARD INV FUNDS ICVC-VANGUARD FTSE GLOB ALL CAP IND FUND		1.769	1.769
**D	SCOTTISH WIDOWS INV SOL F ICVC- FUNDAMENTAL INDEX GLE EQ F		238.961	238.961
**D	PINEBRIDGE GLOBAL DYNAMIC ASSET ALLOCATION FUND		53.249	53.249
**D	SUNSHINE SUPERANNUATION FUND		65.690	65.690
**D	SUNSHINE SUPERANNUATION FUND		19.879	19.879
**D	VEM SMALL COMPANIES TRUST		232.100	232.100
**D	VEM SMALL COMPANIES TRUST		181.654	181.654
**D	CANADA PENSION PLAN INVESTMENT BOARD		600	600
**D	AMERICAN CENTURY QUANTITATIVE EQUITY FUNDS, INC - AC ALTERNATIVE EQUITY		63.551	63.551
**D	GMO BENCHMARK-FREE FUND		157.142	157.142
**D	GCA ENHANCED MASTER FUND, LTD.		480.946	480.946
**D	CATHOLIC ENDOWMENT FUND, LP		2.638	2.638
**D	THE BOEING COMPANY EMPLOYEES SAVINGS PLANS MASTER TRUST		172.355	172.355
**D	CHURCH OF ENGLAND INVESTMENT FUND FOR PENSIONS		264.402	264.402
**D	FUNDO DE PENSÕES		12.161	12.161
**D	JOSHUA GREEN CORPORATION		1.150	1.150
**D	ASCENSTON HEALTHCARE MASTER PENSION TRUST		78.592	78.592
**D	WHEELS COMMON INVESTMENT FUND		5.085	5.085
**D	EXELON CORPORATION PENSION MASTER RETIREMENT TRUST		34.077	34.077
**D	EXELON CORPORATION EMPLOYEES' BENEFIT TRUST FOR UNION EMPL		14.539	14.539
**D	LSC PENSION TRUST		146.596	146.596

Azionisti:

500 Tesi:

29

Pagina 13

Azionisti in proprio: 23

477

Azionisti in delega:

LISTA ESITO DELLE VOTAZIONE

Oggetto: Modifiche Statutarie

FAVOREVOLI

Badge	Ragione Sociale	Proprio	Delega	Totale
**D	LSC PENSION TRUST	34.400	34.400	34.400
**D	PRODUCER-WRITERS GUILD OF AMERICA PENSION PLAN	28.638	28.638	28.638
**D	HOSPITAL AUTHORITY PROVIDENT FUND SCHEME	625.436	625.436	625.436
**D	82A HOLDINGS, LLC	32.302	32.302	32.302
**D	NTGI-QM COMMON DAILY ALL COUNWD EX-US INV MKT INDEX F NONLEND	10.783	10.783	10.783
**D	SENTINEL INTERNATIONAL FUND	1.377	1.377	1.377
**D	ASCENSION ALPHA FUND, LLC	227.118	227.118	227.118
**D	AJO INTERNATIONAL SMALL CAP FUND, LTD.	74.749	74.749	74.749
**D	THE PUBLIC INSTITUTION FOR SOCIAL SECURITY	291.821	291.821	291.821
**D	BLUE SKY GROUP	90.300	90.300	90.300
**D	NEW ZEALAND SUPERANNUATION FUND	111.735	111.735	111.735
**D	CATERPILLAR INC MASTER RETIREMENT TRUST	22.238	22.238	22.238
**D	THE NORTHERN TRUST COMPANY SUB-ADVISED COLLECTIVE FUNDS TRUST	1.135.300	1.135.300	1.135.300
**D	CRYSTAL BRIDGES-MUSEUM OF AMERICAN ART, INC	36.105	36.105	36.105
**D	EXELON CORPORATION DEF CONTRIBUTION RET PLANS MASTER TR	36.489	36.489	36.489
**D	FLORIDA COLLEGE SAVINGS PROGRAM	21.742	21.742	21.742
**D	FORD MOTOR COMPANY DEFINED BENEFIT MASTER TRUST	15.259	15.259	15.259
**D	FORD MOTOR COMPANY DEFINED BENEFIT MASTER TRUST	5.765	5.765	5.765
**D	OWENS CORNING DEFINED BENEFIT MASTER TRUST	16.809	16.809	16.809
**D	NORTHERN TRUST GLOBAL INVESTMENTS COLLECTIVE FUNDS TRUST	420.667	420.667	420.667
**D	NATIONAL RAILROAD RETIREMENT INVESTMENT TRUST	130.628	130.628	130.628
**D	THE WALTON FAMILY FOUNDATION	112.988	112.988	112.988
**D	AMERICAN HONDA MASTER RETIREMENT TRUST	48.117	48.117	48.117
**D	FRESNO COUNTY EMPLOYEES RETIREMENT ASSOCIATION	69.223	69.223	69.223
**D	FLORIDA PREPAID COLLEGE PROGRAM	166.965	166.965	166.965
**D	GENERAL PENSION AND SOCIAL SECURITY AUTHORITY	109.500	109.500	109.500
**D	LOS ANGELES CITY EMPLOYEES RETIREMENT SYSTEM	639.227	639.227	639.227
**D	POLICEMEN'S ANNUITY AND BENEFIT FUND OF CHICAGO	303.508	303.508	303.508
**D	UTAH STATE RETIREMENT SYSTEMS	41.255	41.255	41.255
**D	VAN ANDEL INSTITUTE	15.247	15.247	15.247
**D	FORD MOTOR COMPANY OF CANADA, LIMITED PENSION TRUST	2.440	2.440	2.440
**D	IBM DIVERSIFIED GLOBAL EQUITY FUND	24.758	24.758	24.758
**D	STICHTING HEINEKEN PENSIOENFONDS	42.495	42.495	42.495
**D	STICHTING PENSIOENFONDS APF	6.600	6.600	6.600
**D	THE TRUSTEES OF CHEVRON UK PENSION PLAN	4.964	4.964	4.964
**D	THE BOARD OF THE PENSION PROTECTION FUND	22.428	22.428	22.428
**D	STICHTING PENSIOENFONDS VAN DE METALEKING (PME)	107.028	107.028	107.028
**D	THE TRUSTEES OF TESCO PLC PENSION SCHEME	108.411	108.411	108.411
**D	PUBLIC EMPLOYEES RETIREMENT ASSOCIATION OF COLORADO	139.186	139.186	139.186
**D	COLONIAL FIRST STATE INVESTMENT FUND 63	246.961	246.961	246.961
**D	COLONIAL FIRST STATE INVESTMENT FUND 50	66.555	66.555	66.555
**D	MUNICIPAL EMPLOYEES ANNUITY AND BENEFIT FUND OF CHICAGO	9.823	9.823	9.823
**D	MUNICIPAL EMPLOYEES ANNUITY AND BENEFIT FUND OF CHICAGO	133.748	133.748	133.748

Azionisti:
Azionisti in proprio:500
23Teste:
Azionisti in delega:29
477

②

LISTA ESITO DELLE VOTAZIONI
Oggetto: Modifiche Statutarie

FAVOREVOLI

Badge	Ragione Sociale	Proprio	Delega	Totale
**D	GARD UNIT TRUST	37.432	37.432	37.432
**D	LEGAL & GENERAL ICAV	10.163	10.163	10.163
**D	BRITISH COLUMBIA INVESTMENT MANAGEMENT CORPORATION	427.225	427.225	427.225
**D	STATE TEACHERS RETIREMENT SYSTEM OF OHIO	931.078	931.078	931.078
**D	VERDIPAPIRFONDET KLP AKSJEGLOBAL SMALL CAP INDERS I INVEST	60.283	60.283	60.283
**D	UNIVEST	751.901	751.901	751.901
**D	IPM UBERELLA FUND	11.876	11.876	11.876
**D	MEDICLANUM GESTIONE FONDI SGR - FLESSIBILE FUTURO ITALIA	2.700.000	2.700.000	2.700.000
**D	EURIZON CAPITAL SGR - EURIZON PROGETTO ITALIA 70	252.663	252.663	252.663
**D	EURIZON CAPITAL SGR - EURIZON AZIONI ITALIA	517.908	517.908	517.908
**D	EURIZON CAPITAL SGR - EURIZON PIR ITALIA AZIONI	30.035	30.035	30.035
**D	EURIZON CAPITAL SGR - EURIZON PROGETTO ITALIA 40	259.680	259.680	259.680
**D	STICHTING PENSIOENFONDS PGB	266.818	266.818	266.818
**D	ACN HEWITT GLOBAL EQUITY FUND	110.400	110.400	110.400
**D	BAFE EQUITY FUND	36.802	36.802	36.802
**D	COLLEGES OF APPLIED ARTS AND TECHNOLOGY PENSION P	176.578	176.578	176.578
**D	CO OPERATORS GROUP LIMITED	2.139	2.139	2.139
**D	ONTARIO POWER GENERATION INC	16.086	16.086	16.086
**D	3M CANADA COMPANY MASTER TRUST	32.997	32.997	32.997
**D	CC & I INTERNATIONAL EQUITY FUND	13.200	13.200	13.200
**D	CC&I GLOBAL EQUITY FUND	118.000	118.000	118.000
**D	CC&I Q GROUP GLOBAL EQUITY FUND	113.300	113.300	113.300
**D	FIRST ASSET MORNINGSTAR INTERNATIONAL VALUE INDEX ETF	87.873	87.873	87.873
**D	METALLENTE FONDS PORTFOLIO	24.028	24.028	24.028
**D	PREMIUMANDAM BALANCE	18.304	18.304	18.304
**D	PREMIUMANDAM DYNAMIC	21.044	21.044	21.044
**D	ALLIANZ GLOBAL INVESTORS FUND	523.160	523.160	523.160
**D	AXA WORLD FUNDS	1.300.000	1.300.000	1.300.000
**D	ALLIANZ GLOBAL INVESTORS EUROPE GMBH SEDE SECONDARIA FONDO ALLIANZ AZIONI ITALIA ALL STARS	1.035.000	1.035.000	1.035.000
**D	DALE RIVE ERNESTO	29.183.410	29.183.410	29.183.410
**D	NOVA COOP SOCIETA' COOPERATIVA	4.489.472	4.489.472	4.489.472
**D	COPOLOA FABIO	4.323.021	4.323.021	4.323.021
DE*	WHITEBOX MULTI STRATEGY PARTNERS L.P.	1.029	1.029	1.029
DE*	WHITEBOX RELATIVE VALUE PARTNERS LP	1	1	1
11227	CIRINCIONE GIROLAMO	1	1	1
11248	FIORITO RICCARDO	3	3	3
11413	MAGRINO FRANCO	1	1	1
7249	PERONI DANIELE	3	3	3
DE*	FEDERAZIONE DELLE COOPERATIVE DELLA PROVINCIA DI RAVENNA SCPA	120.570	120.570	120.570

Azionisti:
Azionisti in proprio:500 Tiste:
23 Azionisti in delega:29
477

Pagina 15

Unipol Gruppo S.p.A.

Assemblea Straordinaria del 18 aprile 2019

LISTA ESITO DELLE VOTAZIONE
Oggetto: Modifiche Statutarie

FAVOREVOLI

Badge	Ragione Sociale	Totale voti	Percentuale votanti %	Percentuale Capitale %	Proprio	Delega	Totale
		469.398.770	99,032996	65,423847			

Azionisti: 500
Azionisti in proprio: 23

Teste: 29
Azionisti in delega: 477