

Mondo TV S.p.A.

Capitale Sociale Euro 18.207.106 - i.v.

Sede Legale
Altre sedi

Via Brenta, 11 - Roma
Via Montenero, 42 - 44 - Guidonia (RM)
Corso Buenos Aires, 92 - Milano
52, Rue Gerard - 75013 Paris (Francia)
Calle Alvarez de Baena, 4 Pt 4A - Madrid (Spagna)
Via Crocicchio Cortogna, 6 - Lugano (Svizzera)
Calle Rambla de Pulido 42 - Tenerife (Isole Canarie, Spagna)

Relazione finanziaria annuale al 31 dicembre 2019

*Progetto: Consiglio di Amministrazione del 30 marzo 2020
Approvazione: Assemblea degli Azionisti del 13 maggio 2020*

Mondo TV S.p.A.
Sede Legale: Via Brenta, 11 - Roma
Capitale Sociale Euro 18.207.106
Registro delle Imprese e Codice Fiscale 07258710586
R.E.A. di Roma 604174

SOMMARIO	PAGINA
Corporate Governance	
Consiglio di Amministrazione, Collegio Sindacale e Società di Revisione	3
Relazione sulla gestione	
Commento generale	4
Descrizione delle condizioni operative dell'attività	5
Dati di sintesi del gruppo e della capogruppo	8
Investimenti in library, acquisizione e costituzione di nuove società e fatti rilevanti dell'esercizio 2019	12
Informazioni concernenti gli azionisti ed i corsi azionari	15
Evoluzione prevedibile della gestione, principali rischi relativi	15
Basi per l'adozione del presupposto della continuità aziendale nella redazione del bilancio	18
Risorse umane ed attività di ricerca e sviluppo	19
Azioni proprie	19
Fatti di rilievo avvenuti dopo la chiusura dell'esercizio	19
Operazioni con entità correlate e intragruppo	20
Prospetto di riconciliazione del patrimonio netto e del risultato economico consolidato con la capogruppo	24
Termini approvazione bilancio	24
Proposta di destinazione del risultato di esercizio	24
Bilancio Consolidato	
Situazione patrimoniale e finanziaria consolidata	26
Conto economico separato consolidato	27
Conto economico complessivo consolidato	27
Prospetto dei movimenti di patrimonio netto consolidato	28
Rendiconto finanziario consolidato	29
Prospetti contabili consolidati con evidenza delle parti correlate	30
Note esplicative al bilancio consolidato	33
Bilancio d'esercizio	
Situazione patrimoniale e finanziaria	76
Conto economico	77
Conto economico complessivo	77
Prospetto delle variazioni del patrimonio netto	78
Rendiconto finanziario	79
Prospetti contabili con evidenza delle parti correlate	80
Note esplicative al bilancio d'esercizio	84

CORPORATE GOVERNANCE**CONSIGLIO DI AMMINISTRAZIONE ⁽¹⁾**

<i>Presidente ed Amministratore Delegato</i>	Matteo Corradi
<i>Consiglieri</i>	Monica Corradi Carlo Marchetti Aurelio Fedele (Indipendente) Angelica Mola (Indipendente)

COLLEGIO SINDACALE ⁽²⁾

<i>Presidente</i>	Marcello Ferrari
<i>Sindaci Effettivi</i>	Adele Barra Vittorio Romani
<i>Sindaci Supplenti</i>	Alberto Montuori Silvia Gregori

SOCIETA' DI REVISIONE ⁽³⁾

BDO Italia S.p.A.

Altri organi della Capogruppo:**Comitato per il Controllo Interno e la Revisione Contabile**

Aurelio Fedele - Presidente
Angelica Mola - Componente

Organismo di Vigilanza (Ex D.Lgs. 231/2001)

Aurelio Fedele - Presidente
Paolo Zecca - Componente
Samantha Gioia Perri - Componente

- (1) L'incarico al Consiglio d'Amministrazione è stato conferito dall'Assemblea degli Azionisti del 30 aprile 2018 fino all'approvazione del bilancio che chiuderà al 31 dicembre 2020.
- (2) Nominato dall'Assemblea degli Azionisti del 29 aprile 2017, rimane in carica fino all'approvazione del bilancio che chiuderà al 31 dicembre 2019.
- (3) Nominata dall'Assemblea degli Azionisti del 30 aprile 2015, rimane in carica fino all'approvazione del bilancio che chiuderà al 31 dicembre 2023.

RELAZIONE SULLA GESTIONE

1. COMMENTO GENERALE

Signori Azionisti,

il bilancio d'esercizio ed il bilancio consolidato della Mondo TV S.p.A. ("Gruppo" o "Gruppo Mondo TV") al 31 dicembre 2019 che sottoponiamo al Vostro esame ed approvazione, sono stati redatti secondo i principi contabili internazionali (IFRS).

La presente relazione è stata redatta in conformità a quanto previsto dall'art. 2428 del codice civile; essa fornisce le informazioni più significative sulla situazione economica, patrimoniale, finanziaria e sulla gestione della Mondo TV S.p.A. e del Gruppo, come di seguito definito.

Ai fini della redazione del bilancio di esercizio e consolidato, la Mondo TV S.p.A. si è avvalsa della facoltà concessa dalla vigente normativa in materia di bilanci di presentare un'unica relazione sulla gestione a corredo sia del bilancio di esercizio individuale della Capogruppo, che di quello consolidato, dando maggior rilievo, ove non diversamente indicato, ai fenomeni a livello di Gruppo.

La Società Capogruppo, in ragione delle misure connesse all'emergenza epidemiologica da Covid19, ha usufruito dei maggiori termini di legge per l'approvazione del bilancio, come previsto dallo statuto e dalle disposizioni civilistiche.

1.1 Risultati consolidati

Rispetto all'esercizio 2018 l'incremento dei ricavi pari a 3,7 milioni di Euro in valore assoluto ed al 19% circa in termini percentuali, è ascrivibile prevalentemente allo sviluppo dei nuovi progetti da parte della Capogruppo e all'incremento di fatturato della controllata Mondo TV France. Con riferimento alla Capogruppo si segnala la realizzazione e consegna delle serie "Invention story", "Bat Pat 2", "Robot Trains Season 2 e 3" e "MeteoHeroes" mentre con riferimento a Mondo TV France l'incremento è conseguente all'ultimazione della serie Rocky e all'avanzamento della produzione della serie Disco Dragon.

La capitalizzazione delle serie animate realizzate internamente riguarda prevalentemente le produzioni della Capogruppo e della Mondo TV France, ed è stata pari a 3,5 milioni di Euro (2,7 milioni di Euro nel 2018); l'incremento è dovuto prevalentemente al maggiore avanzamento delle produzioni della controllata.

I costi operativi sono diminuiti di Euro 0,7 milioni soprattutto per effetto dei minori costi di produzione e del venir meno dei costi per gli affitti per effetto dell'adozione dell'IFRS 16 a partire dall'1 gennaio 2019.

Il Margine Operativo Lordo passa dagli 11,2 milioni di Euro del 2018 ai 16,4 milioni di Euro del 2019 con un incremento pari a 5,2 milioni di Euro; tale incremento del 47% è stato determinato dall'incremento dei ricavi a fronte di un contenimento dei costi operativi.

Alla luce di quanto sopra esposto, il risultato operativo dopo ammortamenti, svalutazioni ed accantonamenti (10,1 milioni di Euro, rispetto ai 65,7 milioni di Euro del 2018) risulta essere positivo per 6,3 milioni di Euro, rispetto ai 54,5 milioni di Euro di perdita operativa dell'esercizio 2018, con un miglioramento pari a 60,9 milioni di Euro in termini assoluti.

Nell'esercizio 2019, la gestione finanziaria è negativa per 0,3 milioni di Euro, a fronte di una gestione positiva di 0,5 milioni nell'esercizio 2018.

Dopo imposte per 2,1 milioni di Euro (imposte positive per 11,5 milioni di Euro nel 2018 per l'iscrizione di imposte anticipate) l'utile netto del Gruppo si attesta a 3,8 milioni di Euro rispetto ad una perdita netta di 39,5 milioni di Euro dell'esercizio precedente, con una variazione positiva pari a 43,3 milioni in termini assoluti.

La posizione finanziaria netta presenta un indebitamento netto di 1,4 milioni di Euro rispetto ad una disponibilità netta di Euro 8,1 milioni al 31 dicembre 2018, per effetto degli investimenti effettuati nella produzione delle nuove serie animate e dell'introduzione del nuovo principio contabile IFRS 16 che estende

alle locazioni operative il medesimo trattamento contabile previsto per quelle finanziarie, determinando al 31 dicembre 2019 un maggiore indebitamento pari ad euro 1,5 milioni di Euro; senza l'effetto dell'applicazione del nuovo principio contabile la posizione finanziaria netta sarebbe positiva per Euro 0,1 milioni. Le disponibilità liquide del gruppo ammontano al 31 dicembre 2019 ad euro 8 milioni.

Il Patrimonio netto del Gruppo passa dai 58,2 milioni di Euro al 31 dicembre 2018 ai 60,4 milioni di Euro al 31 dicembre 2019 per effetto principalmente dell'utile di esercizio di competenza del Gruppo pari a 3,8 milioni di Euro.

1.2 Risultati della Capogruppo

Rispetto all'esercizio 2018 l'incremento dei ricavi è pari a 1,7 milioni di Euro in valore assoluto ed al 10% circa in termini percentuali ed è ascrivibile, come sopra evidenziato, all'avanzamento dei nuovi progetti di Mondo TV.

La capitalizzazione delle serie animate realizzate internamente è stata pari a 1,1 milioni di Euro (1,1 milioni di Euro nel 2018).

I costi operativi sono pari a 4,8 milioni di Euro (6,4 milioni di Euro nell'esercizio 2018) per effetto dei minori costi di produzione e del venir meno di gran parte dei costi per affitti per effetto dell'adozione dell'IFRS 16 dall'1 gennaio 2019.

Il Margine Operativo Lordo passa dai circa 11,0 milioni di Euro del 2018 ai 14,2 milioni di Euro del 2019 con un incremento pari a 3,2 milioni di Euro; l'incremento del 30% è stato determinato dal maggior volume dei ricavi unitamente ad un contenimento dei costi operativi.

Alla luce di quanto sopra esposto, il risultato operativo dopo ammortamenti, svalutazioni ed accantonamenti per 7,4 milioni di Euro (59,2 milioni di Euro nell'esercizio 2018) risulta essere positivo per 6,9 milioni di Euro, rispetto ad un utile operativo negativo per 48,2 milioni di Euro dell'esercizio 2018, con un miglioramento di 55,1 milioni di Euro in termini assoluti.

Nell'esercizio 2019 la gestione finanziaria è negativa per 1,2 milioni di Euro, a fronte di un risultato negativo di 1,8 milioni di Euro nell'esercizio 2018, determinata prevalentemente dalla rettifica di valore della partecipazione in Mondo TV Iberoamerica per Euro 1,1 milioni (Euro 2,2 milioni nel precedente esercizio).

Dopo imposte per 1,9 milioni di Euro (11,4 milioni di Euro di imposte positive nel 2018) si registra un utile netto di esercizio pari a 3,7 milioni di Euro rispetto ai 38,7 milioni di Euro di perdita dell'esercizio precedente.

La posizione finanziaria netta presenta una disponibilità netta pari a 3,1 milioni di Euro (di cui 1,7 milioni di Euro rappresentati da crediti finanziari a medio-lungo termine nei confronti delle controllate) rispetto ad una disponibilità netta di 16,5 milioni di Euro al 31 dicembre 2018 per effetto degli investimenti effettuati nella produzione delle nuove serie animate e dell'introduzione del nuovo principio contabile IFRS 16 che estende alle locazioni operative il medesimo trattamento contabile previsto per quelle finanziarie, determinando al 31 dicembre 2019 un maggiore indebitamento pari ad euro 1,3 milioni di Euro; senza l'effetto dell'applicazione del nuovo principio contabile la posizione finanziaria netta sarebbe positiva per Euro 4,4 milioni.

Le disponibilità liquide di Mondo TV ammontano al 31 dicembre 2019 ad euro 6,4 milioni.

Il Patrimonio netto di Mondo TV S.p.A. passa dai 59,5 milioni di Euro al 31 dicembre 2018 ai 63,9 milioni di Euro al 31 dicembre 2019 per effetto principalmente dell'utile di esercizio di 3,7 milioni di Euro.

2. DESCRIZIONE DELLE CONDIZIONI OPERATIVE DELL'ATTIVITA'

Il Gruppo opera storicamente nel settore della produzione e commercializzazione di serie televisive e lungometraggi animati. L'attività si è, inoltre, ormai da oltre cinque anni indirizzata verso settori correlati alla

propria attività principale tra i quali i più rilevanti, soprattutto in prospettiva, quelli relativi allo sfruttamento dei propri diritti per il merchandising. Inoltre, a partire dall'esercizio precedente il Gruppo ed in particolare la Capogruppo Mondo TV S.p.A. ha modificato la propria strategia di produzione e vendita, focalizzando gli sforzi e gli investimenti principalmente su nuove produzioni dall'elevato potenziale di *licensing*, coprodotte con terze parti, e sulla distribuzione di *library* di terzi.

Il contesto economico di riferimento nel corso del 2019 è stato caratterizzato da una lieve ripresa. Tuttavia, la persistenza della debole raccolta pubblicitaria ha continuato ad influenzare negativamente il volume dei nuovi investimenti da parte delle televisioni generaliste e le vendite di *licensing* e *merchandising*, soprattutto in Europa, mentre si riscontra interesse per la realizzazione di nuove produzioni.

La crisi economica degli anni passati ha determinato una selezione degli operatori.

Si riporta di seguito una sintetica descrizione dell'attività della Capogruppo e delle società controllate e le relative missioni strategiche:

La Capogruppo **Mondo TV S.p.A.** ha enfatizzato la propria vocazione di società 'forziere', dedita alla creazione di diritti e, in misura minore, all'acquisizione degli stessi sul mercato, adatti allo sfruttamento sia in ambito televisivo, che nel variegato mondo dei diritti ancillari e correlati (*licensing* e *merchandising*).

Mondo TV France S.A. realizza produzioni e coproduzioni di serie televisive di animazione per le emittenti televisive francesi e, dal punto di vista strategico, consente al Gruppo Mondo TV di espandere il proprio ambito operativo in Francia e nei paesi francofoni. La società è quotata presso l'AIM Italia - Mercato Alternativo del Capitale (di seguito, "AIM Italia") organizzato e gestito da Borsa Italiana S.p.A.; la percentuale di partecipazione di Mondo TV S.p.A. al 31 dicembre 2019 è pari a circa il 21%.

La controllata ha chiuso l'esercizio 2019 con un utile di Euro 259 migliaia ed un patrimonio netto di Euro 3.097 migliaia.

Mondo TV Suisse S.A. realizza produzioni e co-produzioni di serie televisive di animazione per committenti situati negli USA, Medio Oriente, Asia e Russia.

In particolare, si evidenzia, tra gli altri, l'accordo con Aurora e Netflix per la produzione della serie animata *YooHoo and Friends*

La società è quotata presso l'AIM Italia - Mercato Alternativo del Capitale (di seguito, "AIM Italia") organizzato e gestito da Borsa Italiana S.p.A.. La percentuale di partecipazione di Mondo TV S.p.A. al 31 dicembre 2019 è pari a circa il 61%.

La controllata ha chiuso l'esercizio 2019 con un utile di CHF 916 migliaia e un patrimonio netto di CHF 2.004 migliaia

Mondo TV Iberoamerica S.A. ha come scopo la vendita dei diritti televisivi della Library del Gruppo in Spagna, Portogallo e Sud America e la realizzazione di produzioni e coproduzioni di serie televisive di animazione per le emittenti televisive in lingua spagnola e portoghese. La società è stata quotata nel corso del 2016 sul Mercato Alternativo Bursatil (MAB) alla borsa di Madrid. La percentuale di partecipazione di Mondo TV S.p.A. al 31 dicembre 2019 è pari al 79%.

La controllata ha chiuso l'esercizio 2019 con una perdita di Euro 302 migliaia e un patrimonio netto di Euro 3.149 migliaia.

Mondo TV Toys S.A., costituita dalla Capogruppo nel corso del primo semestre 2016, è stata posta in liquidazione volontaria in data 26 giugno 2017. La percentuale di partecipazione di Mondo TV S.p.A. è pari al 100%.

La fase liquidatoria è stata completata al 30 giugno 2018 e si è in attesa della cancellazione della società dal registro delle imprese.

Mondo TV Producciones Canarias S.L.U. costituita anch'essa nel 2016, ha come scopo la realizzazione di specifiche fasi di produzione delle serie animate e, più in generale, delle produzioni televisive. La percentuale di partecipazione di Mondo TV S.p.A., tramite Mondo TV Iberoamerica S.A. che ne detiene il 100% del capitale sociale, è pari al 79%.

La controllata ha chiuso l'esercizio 2019 con un utile di Euro 409 migliaia e un patrimonio netto di Euro 863 migliaia.

Nella tabella seguente sono sintetizzati i settori in cui è suddivisa l'attività del Gruppo Mondo TV con le società di riferimento:

Gruppo Mondo TV	
Società	Settori
Mondo TV S.p.A.	<i>Produzione, Distribuzione, Licensing</i>
Mondo TV Suisse S.A.	<i>Produzione, Distribuzione</i>
Mondo France S.A.	<i>Produzione</i>
Mondo TV Iberoamerica S.A.	<i>Distribuzione</i>
Mondo TV Toys S.A.	<i>Distribuzione</i>
Mondo TV Producciones Canarias S.L.U.	<i>Produzione</i>

L'attività di distribuzione televisiva si concretizza mediante la cessione e/o licenza dei diritti di sfruttamento televisivo, relativi alle serie ed ai lungometraggi animati presenti nelle Library del Gruppo.

I principali acquirenti sono rappresentati da coproduttori, distributori ed emittenti televisive attive nel settore della trasmissione via etere, via cavo e via satellite, sia pubbliche che private, in Italia e all'estero.

Lo sviluppo di nuove tecnologie nel campo della comunicazione multimediale apre, inoltre, al Gruppo nuovi ed interessanti mercati e/o nicchie di mercato.

Le attività di produzione vengono condotte dal Gruppo in proprio o, come spesso avviene in questo settore, in collaborazione con società terze che partecipano alla produzione sostenendone una parte dei costi e/o una parte degli oneri organizzativi ed esecutivi, mentre il Gruppo ne controlla l'aspetto creativo e governa, di fatto, l'intero processo produttivo.

Le attività di produzione vengono svolte sotto la direzione e supervisione del management del Gruppo avvalendosi, in tutto o in parte, secondo la prassi del settore, sia di disegnatori, sceneggiatori e registi esterni che di studi di animazione cui viene demandata la realizzazione esecutiva delle serie e dei lungometraggi animati.

In sintesi, le fasi che interessano la realizzazione di una serie televisiva sono le seguenti:

Pre-produzione	Storia e personaggi Sceneggiatura Disegno base Storyboard
Produzione esecutiva	Disegno esecutivo Regia
Post-produzione	Verifica e completamento del compositing Montaggio finale Colonna dialoghi e colonna sonora Sincronizzazione e mixaggio

Il Gruppo sta sviluppando la linea strategica già tracciata nei precedenti esercizi che prevede:

1. il rilancio del settore della produzione di cartoni animati con l'acquisizione di nuove co-produzioni ad alta vocazione commerciale;
2. l'ampliamento dell'offerta di prodotti di terze parti, sia nel settore storico dei cartoons che dei prodotti cosiddetti "live action" per giovani;
3. il consolidamento nei mercati esteri in cui il Gruppo è già presente e sviluppo di nuovi mercati, in particolare quello cinese e quello dell'Asia Orientale più in generale, al fine di aumentare il fatturato rinveniente da tali mercati;
4. l'ottimizzazione delle sinergie dei settori dell'audiovisivo e del licensing & merchandising, per l'acquisizione di nuove property e per la vendita di prodotti;
5. la riorganizzazione del lavoro interno, in particolare del settore produzione, in un'ottica di razionalizzazione e maggiore efficienza dei costi.

La linea di sviluppo strategica tracciata è quella di un progressivo incremento dei titoli costituenti la Library accompagnato da uno sfruttamento sempre più intenso e capillare, sia nel tradizionale settore della concessione di diritti televisivi che nel più "nuovo", per il Gruppo, ambito dei settori correlati.

3. DATI DI SINTESI DEL GRUPPO E DELLA CAPOGRUPPO
3.1 GRUPPO MONDO TV

Si riportano di seguito i dati patrimoniali - finanziari ed economici del Gruppo Mondo TV riclassificati e confrontati con i dati dell'esercizio precedente.

Situazione patrimoniale - finanziaria consolidata sintetica riclassificata		
<i>(Migliaia di Euro)</i>	31.12.2019	31.12.2018
Attività immobilizzate (non correnti)	50.492	45.997
Attività correnti	27.681	24.771
Passività correnti	(14.594)	(22.137)
Circolante netto	13.087	2.634
Passività non correnti	(632)	(611)
Capitale investito	62.947	48.020
Posizione finanziaria netta	(1.375)	8.065
Patrimonio Netto	61.572	56.110
Patrimonio netto di terzi	1.211	(2.071)
Patrimonio netto del gruppo	60.361	58.181

Conto economico consolidato sintetico riclassificato		
<i>(Migliaia di Euro)</i>	2019	2018
Ricavi	23.190	19.498
Capitalizzazione serie animate realizzate internamente	3.493	2.701
Costi operativi	(10.285)	(11.004)
Margine Operativo lordo (EBITDA)	16.398	11.195
Ammortamenti, svalutazioni e accantonamenti	(10.055)	(65.720)
Risultato operativo (EBIT)	6.343	(54.525)
Proventi (oneri) finanziari netti	(334)	507
Risultato del periodo prima delle imposte	6.009	(54.018)
Imposte sul reddito	(2.108)	11.513
Risultato netto del periodo	3.901	(42.505)
Risultato di competenza di terzi	69	(2.991)
Risultato di competenza del Gruppo	3.832	(39.514)

Perdita/Utile per azione (base e diluito)	0,11	(1,17)
--	-------------	---------------

Posizione finanziaria netta consolidata		
<i>(Migliaia di Euro)</i>	31.12.2019	31.12.2018
Disponibilità liquide	7.999	12.463
Debiti finanziari correnti verso banche	(3.298)	(3.007)
Debiti finanziari per applicazione IFRS 16	(431)	(69)
Debiti correnti verso COFILOISIR	(1.531)	0
(Indebitamento) disponibilità finanziaria netta corrente	2.739	9.387
Debiti finanziari per applicazione IFRS16	(1.077)	0
Debiti non correnti verso banche	(3.037)	(1.322)
Indebitamento netto non corrente	(4.114)	(1.322)
Indebitamento finanziario netto come da com. Consob DEM/6064293	(1.375)	8.065
Crediti non correnti verso terzi	0	0
Posizione finanziaria netta consolidata	(1.375)	8.065

Indici di bilancio		
	2019	2018
ROI (EBIT / capitale investito)	10%	-114%
ROS (EBIT / ricavi)	27,35%	-280%
ROE (risultato netto / PN del Gruppo)	6,35%	-68%
Indice di struttura (PNC+PN / ANC)	1,23	1,21
PFN / PN	0,02	-0,14

Le voci riportate negli schemi del Gruppo riclassificati sopra esposti sono utilizzate dal Management per valutare le performance della società. Tali indicatori sono in parte estratti dagli schemi di bilancio previsti dalla legge e riportati nel proseguo del presente documento ed in parte oggetto di aggregazioni; così come richiesto dalla comunicazione CESR/05 – 178 b, di seguito riportiamo la composizione di ciascuno di tali indicatori e le note di rinvio alle voci degli schemi di bilancio obbligatori.

Attività immobilizzate: la voce è costituita dalle immobilizzazioni immateriali, dalle immobilizzazioni materiali, dai Diritti d'uso su beni in leasing, dalle partecipazioni (in altre imprese) e dalle attività fiscali differite.

Attività correnti: la voce è costituita da crediti commerciali, dai crediti d'imposta ed da altre attività correnti.

Passività correnti: la voce è costituita da debiti commerciali, dai debiti d'imposta e da altre passività e fondi a breve.

Passività non correnti: la voce è costituita da fondi rischi ed oneri, dalle passività fiscali differite e dal fondo TFR.

Posizione finanziaria netta: la voce è costituita da crediti finanziari correnti e non correnti, disponibilità liquide e debiti finanziari correnti e non correnti.

Ricavi: la voce è costituita da ricavi delle vendite e delle prestazioni e dagli altri ricavi.

Costi operativi: la voce è costituita da costi per consumi di materie prime, materiali di consumo e merci, costi del personale ed altri costi operativi.

Ammortamenti, svalutazioni ed accantonamenti: la voce è costituita da ammortamenti e svalutazioni delle immobilizzazioni immateriali, ammortamenti e svalutazioni delle immobilizzazioni materiali, ammortamenti dei diritti d'uso e accantonamenti per svalutazione crediti.

Debiti finanziari correnti verso banche e Debiti correnti verso Cofiloisir: le due voci sono riportate aggregate negli schemi di bilancio obbligatori; i dettagli sulla loro composizione sono riportati nella nota illustrativa n.11 al bilancio consolidato.

Debiti non correnti verso banche: i dettagli sulla composizione sono riportati nella nota illustrativa n.13.

Le grandezze sopracitate quali l'EBITDA (risultato operativo prima degli ammortamenti e delle svalutazioni),

L'EBIT e la posizione finanziaria netta sono comunemente identificate senza avere una definizione omogenea nei principi contabili o nel Codice Civile e pertanto potrebbero essere non comparabili con grandezze denominate allo stesso modo da altri soggetti. Con riferimento alla posizione finanziaria netta si rimanda a quanto descritto nel commento generale.

Gli indici sopra esposti evidenziano un sostanziale miglioramento economico e patrimoniale rispetto al precedente esercizio nel quale era stata riportata una significativa perdita di bilancio a fronte del positivo risultato dell'esercizio in corso.

3.2 CAPOGRUPPO MONDO TV S.P.A.

Di seguito riportiamo i dati patrimoniali - finanziari ed economici della Capogruppo Mondo TV S.p.A. (di seguito anche "Mondo TV" o la "Società") riclassificati e confrontati con i dati dell'esercizio precedente:

Situazione patrimoniale-finanziaria sintetica		
<i>(Migliaia di Euro)</i>	31.12.19	31.12.18
Attività immobilizzate (non correnti)	56.972	44.865
Attività correnti	20.942	21.379
Passività correnti	(12.408)	(19.669)
Circolante netto	8.534	1.710
Passività non correnti	(4.726)	(3.605)
Capitale investito	60.780	42.970
Posizione finanziaria netta	3.126	16.497
Patrimonio Netto	63.906	59.467

Conto economico complessivo di sintesi		
<i>(Migliaia di Euro)</i>	Annuale 2019	Annuale 2018
Ricavi	17.954	16.267
Capitalizzazione serie animate realizzate internamente	1.113	1.087
Costi operativi	(4.824)	(6.396)
Margine Operativo lordo (EBITDA)	14.243	10.958
Ammortamenti, svalutazioni e accantonamenti	(7.390)	(59.208)
Risultato operativo (EBIT)	6.853	(48.250)
Proventi (oneri) finanziari netti	(1.192)	(1.843)
Risultato del periodo prima delle imposte	5.661	(50.093)
Imposte sul reddito	(1.916)	11.393
Risultato netto dell'esercizio	3.746	(38.700)
Utile per azione	0,10	(1,15)
Utile diluito per azione	0,10	(1,15)

Posizione finanziaria netta		
<i>(Migliaia di Euro)</i>	31.12.2019	31.12.2018
Disponibilità liquide	6.375	11.994
Crediti finanziari correnti	145	145
Debiti finanziari correnti verso banche	(1.187)	(625)
Debiti finanziari correnti per applicazione IFRS 16	(270)	0
(Indebitamento) disponibilità finanziaria netta corrente	5.063	11.514
Debiti non correnti verso banche	(2.568)	(252)
Debiti finanziari non correnti per applicazione IFRS 16	(1.062)	0
Indebitamento netto non corrente	(3.630)	(252)
Indebitamento finanziario netto come da com. Consob DEM/6064293	1.433	11.262
Crediti non correnti	1.694	5.235
Posizione finanziaria netta	3.127	16.497

Indici di bilancio		
	2019	2018
ROI (EBIT/capitale investito)	11%	-112%
ROS (EBIT/ricavi)	38%	-297%
ROE (risultato netto/PN)	6,35%	-65%
Indice di struttura (PNC+PN/ANC)	1,23	1,41
PFN/PN	0,02	-0,28

Le voci riportate negli schemi riclassificati di bilancio sopra esposti sono utilizzate dal Management per valutare le performance della Società. Tali indicatori sono in parte estratti dagli schemi di bilancio previsti dalla legge e riportati nel proseguo del presente documento ed in parte oggetto di aggregazioni; così come richiesto dalla comunicazione CESR/05 – 178 b, di seguito riportiamo la composizione di ciascuno di tali indicatori e le note di rinvio alle voci degli schemi di bilancio obbligatori.

Attività immobilizzate: la voce è costituita dalle immobilizzazioni immateriali, dalle immobilizzazioni materiali, dai Diritti d'uso su beni in leasing, dalle partecipazioni e dalle attività fiscali differite.

Attività correnti: la voce è costituita da crediti commerciali, crediti d'imposta ed altre attività correnti.

Passività correnti: la voce è costituita da debiti commerciali, debiti d'imposta ed altre passività e fondi a breve.

Passività non correnti: la voce è costituita da fondi rischi ed oneri, passività fiscali differite e fondo TFR.

Posizione finanziaria netta: la voce è costituita da crediti finanziari correnti e non correnti, disponibilità liquide e debiti finanziari correnti e non correnti.

Ricavi: la voce è costituita dai ricavi delle vendite e delle prestazioni e dagli altri ricavi.

Costi operativi: la voce è costituita da costi per consumi di materie prime, materiali di consumo e merci, costi del personale ed altri costi operativi.

Ammortamenti, svalutazioni ed accantonamenti: la voce è costituita da ammortamenti e svalutazioni delle immobilizzazioni immateriali, ammortamenti e svalutazioni delle immobilizzazioni materiali, ammortamenti dei diritti d'uso e accantonamenti per svalutazione crediti.

Debiti finanziari correnti verso banche: le due voci sono riportate aggregate negli schemi di bilancio obbligatori; i dettagli sulla loro composizione sono riportati nella nota illustrativa n. 12 al bilancio d'esercizio.

Debiti non correnti verso banche: i dettagli sulla composizione sono riportati nella nota illustrativa n. 13 al bilancio d'esercizio.

Le grandezze sopracitate quali l'EBITDA (risultato operativo prima degli ammortamenti e delle svalutazioni), l'EBIT e la posizione finanziaria netta sono comunemente identificate senza avere una definizione omogenea nei principi contabili o nel Codice Civile e pertanto potrebbero essere non comparabili con grandezze denominate allo stesso modo da altri soggetti. Con riferimento alla posizione finanziaria netta si rimanda a quanto descritto nel commento generale.

4. INVESTIMENTI IN LIBRARY, ACQUISIZIONE E COSTITUZIONE DI NUOVE SOCIETÀ E FATTI RILEVANTI DELL'ESERCIZIO 2019

4.1 INVESTIMENTI IN LIBRARY

Nel 2019 è proseguita l'attività produttiva tipica della Capogruppo Mondo TV come pure l'attività di acquisizione da parte delle altre società del Gruppo; in particolare gli investimenti più significativi riguardano la produzione della serie animate "Invention Story", "MeteoHeroes" "Bat Pat seconda stagione" e "Yoohoo" da parte della Capogruppo e "Rocky" da parte della controllata Mondo TV France.

Investimenti in Library del Gruppo (migliaia euro)		
Categoria	31.12.2019	31.12.2018
Serie animate	13.419	25.957
Serie live	289	1.837
Sub-totale investimenti in nuove produzioni	13.708	27.794
Licenze temporanee - animazione	266	657
Licenze temporanee serie live	132	0
Totale	14.106	28.451

4.2 ACQUISIZIONE E COSTITUZIONE DI NUOVE SOCIETÀ

Nel corso del 2019 è stata acquisita una quota di minoranza nella società di diritto inglese Mars1982, start-up che opera nel settore dei game on line per smartphone.

Nel primo trimestre 2020 la quota di partecipazione è stata incrementata fino a detenere alla data della presente una quota pari al 51%; l'investimento complessivo è stato pari a 0,3 milioni di Euro.

4.3 FATTI RILEVANTI DELL'ESERCIZIO 2019

Di seguito vengono riportati le principali operazioni ed eventi di rilievo che si sono verificati nel corso dell'esercizio 2019.

a) Rapporti con i principali clienti della Capogruppo

Nel mese di marzo Mondo TV S.p.A. ha raggiunto degli accordi transattivi con tre dei quattro clienti asiatici che avevano inviato la *termination* a fine 2018 in relazione ad alcuni contratti di vendita in essere.

In particolare, con il cliente Broadvision Rights Ltd. in data 14 marzo 2019 è stato sottoscritto un accordo nel quale Mondo TV S.p.A. ha diritto a trattenere quanto già ricevuto per la serie animata "Play time Buddies" e riacquista la piena proprietà dei diritti di distribuzione, mentre cessano ulteriori pagamenti da parte di Broadvision Rights Ltd. per la serie in oggetto.

- per quanto riguarda la serie animata "Sissi terza stagione" si conferma il dimezzamento della serie animata, che passa a 26 episodi, in un formato comunque molto commerciale con un investimento da parte di Broadvision Rights Ltd. che scende a USD 2.400 mila (originariamente USD 4.800 mila);
- viene cancellato il minimo garantito di USD 500 mila che Mondo TV S.p.A. avrebbe dovuto riconoscere a Broadvision Rights Ltd.

Per quanto riguarda i rapporti con Hong Kong Yiqi Culture, le società sono addivenute alla sottoscrizione di un accordo transattivo che prevede che Mondo TV S.p.A. trattenga quanto già incassato, pari a circa USD 11.900

mila per la parte relativa alla “Old Library” e USD 3.900 mila per la parte relativa alle nuove produzioni, per un totale quindi complessivamente pari a USD 15.800 mila rinunciando a qualsiasi ulteriore pretesa ma ritornando immediatamente in possesso dei diritti di sfruttamento sia della “Old Library” che delle nuove serie (“Duckport”, “Partidei” e “Beastkeepers”)

Le parti rinunciano quindi reciprocamente ad intraprendere azioni legali in relazione ai contratti regolati da accordo transattivo, e proseguono regolarmente i contratti relativi alle serie animate “Bat Pat 2” e “MeteoHeroes”

Per quanto riguarda i rapporti con Hong Kong Nine Technology, le società sono addiventate alla sottoscrizione di un accordo transattivo che prevede la sostituzione delle due serie animate “Rowly Powly” e “Dee and Doo” con due nuove serie animate attualmente in negoziazione da parte di Mondo TV con co-produttori terzi e di gradimento di Hong Kong Nine Technology.

Infine, per quanto riguarda i rapporti con New Information Tech., in base alle informazioni disponibili, a fine dell’esercizio 2019 la società è stata messa in liquidazione pertanto le possibilità di un recupero del relativo credito, integralmente accantonato a fondo svalutazione crediti nel precedente esercizio, appare ad oggi remota.

b) Approvazione business plan 2019-2023

Alla luce del quadro esposto al precedente paragrafo, il Consiglio d’Amministrazione della Capogruppo, in data 10 dicembre 2018, ha provveduto ad approvare il nuovo Business Plan per il quinquennio 2019-2023.

Gli obiettivi economico finanziari a livello consolidato di Gruppo, confermati dal medesimo Consiglio d’Amministrazione nella seduta del 29 marzo 2019 alla luce dell’andamento del primo trimestre del 2019, sono di seguito sintetizzati:

	2019	2020	2021	2022	2023
Valore della produzione	24.471	34.015	38.500	40.750	44.350
EBITDA	14.301	19.936	24.181	28.183	31.525
EBIT	6.768	8.975	11.661	13.954	16.939
Utile netto	4.120	5.425	7.044	8.384	10.489

Il nuovo Business plan presenta, rispetto al precedente, un minor livello di ricavi per effetto del minor numero di produzioni, ma marginalità comunque molto elevate ed un livello di capex significativamente inferiore con conseguente miglioramento della posizione finanziaria.

In sede di formazione del presente bilancio non sono emersi eventi tali da dover procedere all’approvazione di un nuovo business plan o modificare quello precedentemente approvato.

c) Contestazioni fiscali

Si è svolta nel primo semestre in capo a Mondo TV S.p.A. una verifica da parte dell’Agenzia delle Entrate mirata alle compensazioni operate nell’esercizio 2014 con utilizzo del credito d’imposta derivante da trasformazione imposte anticipate. La verifica si è conclusa con il rilascio, in data 23 maggio 2019, di un processo verbale di costatazione che evidenzia le contestazioni relative all’annualità 2014 per un importo di circa euro 1,1 milioni oltre sanzioni e interessi.

Il medesimo verbale contiene una segnalazione agli uffici e alla società in relazione all’utilizzo del credito di imposta negli altri esercizi per il periodo 2012-2019.

In data 20 dicembre 2019 l’Agenzia delle Entrate ha proceduto ed emettere in relazione a tale verbale avviso di recupero delle compensazioni effettuate nell’anno 2012 mediante il credito di imposta generato dalla “conversione” di imposte differite attive (“DTA”) in crediti di imposta effettuata ai sensi dell’art. 2, commi 55-58,

d.l. n. 225/2010, per un importo di 2.328 migliaia di Euro oltre a sanzioni per 2.328 migliaia di Euro ed interessi per 678 migliaia di Euro per un importo complessivo di 5.336 migliaia di Euro.

Avverso il suddetto atto è stato tempestivamente presentato in data 10 febbraio 2020 un ampio ricorso, sussistendo, a giudizio dei professionisti incaricati della difesa della società avverso il contenzioso, validissimi elementi di natura sia formale (attinenti alla decadenza dal potere impositivo), sia sostanziale (attinenti alla formazione dei crediti civilistici DTA e alla loro conversione in crediti di imposta DTA), per contrastare quanto oggetto dell'avviso di recupero. In ogni caso, il ricorso è stato preceduto da una istanza di autotutela, al fine di mantenere aperto il dialogo con l'Agenzia, che è proseguito anche mediante l'invio di ulteriore documentazione.

d) Accordi commerciali

In data 20 giugno 2019 Mondo TV S.p.A. e Mondo TV Suisse S.A. hanno stipulato un nuovo accordo di cooperazione strategica per lo sviluppo, la coproduzione e la distribuzione di almeno otto serie televisive di animazione in 3D CGI nei prossimi quattro anni, con la società tedesca Toon2Tango GmbH, una nuova impresa fondata da Hans Ulrich Stoef, ex CEO di M4E e Chairman di Studio 100.

L'accordo stabilisce un percorso preferenziale per le parti a cooperare nello sviluppo e nella produzione di nuove property, create o scoperte da Toon2Tango: i nuovi progetti saranno tutti di alta qualità e avranno un forte appeal per il merchandise e saranno indirizzati al mercato globale con una attenzione iniziale speciale ai paesi europei e alle principali emittenti e piattaforme digitali pertinenti. In quanto coproduttori, le parti saranno contitolari della proprietà intellettuale sottostante alle serie prodotte e condivideranno tutti i ricavi derivanti dallo sfruttamento delle medesime.

In termini di distribuzione, le parti coopereranno su accordi multi-territoriali ma opereranno in modo indipendente in alcuni paesi; in particolare in Europa, Toon2Tango sarà responsabile della distribuzione in Germania, Austria, Svizzera, Regno Unito e Irlanda, Scandinavia e Benelux, mentre Mondo sarà responsabile della distribuzione in tutti gli altri paesi europei. La distribuzione include sia i diritti audiovisivi che tutti i diritti di licensing e merchandising.

Nel corso del 2019 è stati avviati lo sviluppo della serie animata "agent 203" e di quattro ulteriori progetti.

In data 4 luglio è stato annunciato l'accordo con la società coreana CJ, una delle più importanti aziende media della Corea del Sud, per la produzione della terza stagione della serie animata Robot Trains.

Sempre nel mese di luglio è stata raggiunta l'intesa con la società coreana Vooz per la produzione della serie animata Goodoil Family.

e) Altri eventi rilievo

Nel mese di luglio la controllata Mondo TV France S.A. ha richiesto l'emissione delle ultime 3 tranches di obbligazioni convertibili Atlas per un controvalore complessivo di 750 migliaia di Euro, interamente convertite in azioni nel 2019.

La controllata Mondo TV Iberoamérica, ha avviato un aumento di capitale di 3,5 milioni di euro a settembre, con la finalità di ristabilire l'equilibrio patrimoniale-finanziario e permettere lo sviluppo del proprio business plan attraverso nuovi investimenti; tale aumento di capitale si è concluso nel mese di ottobre con la sottoscrizione integrale delle nuove azioni.

Nel mese di dicembre, preso atto della difficoltà da parte dei clienti cinesi ad effettuare pagamenti per somme consistenti al di fuori della Cina, è stata raggiunto un accordo finalizzato al pagamento diretto, per conto di Mondo TV S.p.A, da parte di due suoi clienti, Harmony Technology ed Hong Kong Nine Technology rispettivamente per 1,8 e 7,8 milioni di Euro nei confronti di due fornitori di servizi di animazione sempre della capogruppo, anch'essi con sede in Cina ed Hong Kong, Henan York Animation Studios ed Hong Kong HZ Media LTD. L'accordo ha permesso di smobilizzare un totale di 9,6 milioni di Euro di crediti alleggerendo nel contempo l'esposizione verso due fornitori strategici per Mondo TV.

5. INFORMAZIONI CONCERNENTI GLI AZIONISTI ED IL CORSO AZIONARIO

La ripartizione dell'azionariato della Mondo TV S.p.A. alla data del 31 dicembre 2019 è la seguente:

Maggiori azionisti		
	n° azioni	%
Giuliana Bertozzi	7.294.000	20,03%
Matteo Corradi	2.550.000	7,00%
Monica Corradi	2.015.092	5,53%
Riccardo Corradi	2.130.092	5,85%
Sub totale	13.989.184	38,42%
Altri azionisti	22.425.028	61,58%
	36.414.212	100,00%

L'emittente non è a conoscenza dell'esistenza di accordi tra gli azionisti ai sensi dell'art.122 TUF; non esistono deleghe rilasciate dall'assemblea per aumenti di capitale, per l'emissione di titoli obbligazionari o per acquisto di azioni proprie. Non esistono accordi tra le Società e gli amministratori riguardanti indennità per gli organi societari in caso di dimissioni o licenziamento senza giusta causa o cessazione del rapporto di lavoro in seguito ad un OPA.

Per quanto riguarda l'andamento del corso azionario, questo è passato dai 1,19 euro al 28 dicembre 2018 ad un minimo di 0,94 centesimi registrati il 4 giugno, per chiudere l'anno ad un valore di 2,39 euro. In seguito alla crisi dei mercati finanziari per effetto del coronavirus il corso è poi sceso nel 2020 fino a toccare un minimo di euro 1,14, per poi recuperare.

Alla data di approvazione della presente relazione il titolo è quotato a Euro 1,80 con una capitalizzazione di mercato di circa 66 milioni.

6. EVOLUZIONE PREVEDIBILE DELLA GESTIONE, PRINCIPALI RISCHI RELATIVI

Il Gruppo sta implementando la linea strategica definita nel Business Plan approvato dal Consiglio d'Amministrazione in data 10 dicembre 2018, mediante acquisizione di nuove produzioni orientate al licensing ed alla internazionalizzazione del Gruppo.

Ai sensi dell'art. 154-ter comma 4 del Testo Unico della Finanza si evidenzia che i principali rischi connessi al business aziendale che potrebbero avere impatti sull'evoluzione prevedibile della gestione sono i seguenti:

1. Rischi Finanziari

Gli strumenti finanziari del Gruppo comprendono gli affidamenti ed i finanziamenti bancari, leasing finanziari ed i depositi bancari a vista.

Simili strumenti sono destinati a finanziare le attività operative del Gruppo. Il Gruppo ha diversi altri strumenti finanziari, come debiti e crediti commerciali derivanti dall'attività operativa. I rischi principali generati dagli strumenti finanziari della Società sono:

- a) Rischio di credito.
- b) Rischio liquidità.
- c) Rischio di cambio.
- d) Rischio di tasso di interesse.

- a) Rischio di credito

Il rischio di credito rappresenta l'esposizione delle Società del Gruppo a potenziali perdite derivanti dal mancato adempimento delle obbligazioni assunte dalle controparti.

La gestione di tale rischio consiste, innanzitutto, nella selezione dei clienti sotto il profilo dell'affidabilità e solvibilità e nel limitare l'esposizione verso singoli clienti.

Sono oggetto di svalutazione individuale le posizioni per le quali si rileva il rischio di inesigibilità parziale o totale.

Per quanto riguarda i crediti commerciali non scaduti, questi non hanno subito alcuna riduzione di valore, in quanto non sono emersi significativi indicatori di *impairment*, sulla base di una analisi effettuata che ha tenuto conto sia dell'affidabilità dei singoli clienti, sia della elevata ripartizione del rischio di credito.

b) Rischio di liquidità

Il rischio di liquidità rappresenta il rischio che le risorse finanziarie possano non essere disponibili o essere disponibili ad un costo elevato tale da determinare un impatto sul risultato economico.

A tal proposito, onde essere cautelati nella maniera migliore contro questi rischi, il Gruppo Mondo TV adotta una politica di ottimizzazione del mix di indebitamento tra breve e medio-lungo termine e, nell'ambito di quelle che sono le linee a breve, una politica di diversificazione delle linee e degli istituti bancari.

Peraltro, il Gruppo al 31 dicembre 2019 ha una riserva di liquidità pari a circa 8 milioni di Euro.

La tabella seguente rappresenta il dettaglio degli affidamenti, espressi in milioni di euro, del Gruppo Mondo TV in essere al 31 dicembre 2019 presso gli istituti bancari:

(valori in Euro milioni)	ELENCO AFFIDAMENTI GRUPPO MONDO TV AL 31.12.2019			
	Cassa	Commerciale	Finanziamenti	Totale
UBS	0	1,00	0	1,00
Raiffeisen	0	0	2,30	2,30
Credit Suisse	0	0,25	0	0,25
CREDEM	0	0,40	0	0,40
CREDEM FACTORING	0	1,00	0	1,00
SIMEST	0	0	0,10	0,10
Credit Agricole	0	0,50	0,50	1,00
Veneto Banca	0	0	0,10	0,10
Totale	0	3,15	3,00	6,15

La tabella seguente rappresenta invece il dettaglio degli affidamenti, espressi in milioni di Euro, della Capogruppo Mondo TV S.p.A. in essere al 31 dicembre 2019 presso gli istituti bancari:

(valori in Euro milioni)	ELENCO AFFIDAMENTI MONDO TV SPA AL 31.12.2019			
	Cassa	Commerciale	Finanziamenti	Totale
Raiffeisen	0	0	2,30	2,30
Credit Agricole	0	0,50	0,50	1,00
CREDEM	0	0,40	0	0,40
CREDEM FACTORING	0	1,00	0	1,00
SIMEST	0	0	0,10	0,10
Veneto Banca	0	0	0,10	0,10
Totale	0	1,90	3,00	4,90

c) Rischio di cambio

Il Gruppo presenta una esposizione derivante da operazioni in valuta (dollari statunitensi). Tale esposizione è generata prevalentemente da vendita di library, da contratti di produzione di serie animate con i fornitori e da acquisto di licenze.

Il rischio di cambio viene gestito mantenendo in dollari statunitensi una quota parte della liquidità, normalmente

sufficiente al regolamento delle posizioni debitorie e degli impegni in dollari.

d) Rischio di tasso di interesse

Le oscillazioni dei tassi di interesse influiscono sui flussi di cassa, sui valori di mercato delle attività e passività finanziarie dell'impresa e sul livello dei proventi /oneri finanziari netti.

L'indebitamento finanziario del Gruppo è regolato da tassi di interesse variabili. In considerazione della bassa esposizione finanziaria, le Società del Gruppo sono soggette al rischio di tasso d'interesse in misura marginale.

2. Rischi connessi alla dipendenza da manager chiave

Alcuni componenti della famiglia Corradi ed alcuni manager delle Società controllate rivestono un'importanza strategica per il Gruppo. L'eventuale venir meno del loro apporto professionale potrebbe compromettere la capacità competitiva del Gruppo Mondo TV ed avere ripercussioni negative sulla situazione economica, patrimoniale e finanziaria.

In particolare, alcuni componenti della famiglia Corradi rivestono un ruolo rilevante nella gestione del business della società Mondo TV S.p.A..

Né i membri della famiglia Corradi né gli altri manager delle Società controllate sono vincolati alle società del Gruppo da clausole di esclusiva o patti di non concorrenza.

3. Rischi connessi con lo sfruttamento commerciale di diritti di proprietà intellettuale di terzi

I ricavi del Gruppo possono subire l'influenza di fattori, indipendenti dalle società del Gruppo, che incidono sulla disponibilità e sullo sfruttamento commerciale delle *property* di terzi, oggetto delle serie. L'accadimento di tali fattori eventuali potrebbe determinare una riduzione delle aspettative di guadagno con ripercussioni negative sulla situazione economica, patrimoniale e finanziaria del Gruppo.

4. Rischi connessi con l'esistenza di contenziosi

Non vi sono ad oggi contenziosi legali rilevanti da cui possano derivare oneri significativi per il gruppo.

5. Rischi connessi alla posizione fiscale delle società del Gruppo

Si è svolta nel primo semestre in capo a Mondo TV S.p.A. una verifica da parte dell'Agenzia delle Entrate mirata alle compensazioni operate nell'esercizio 2014 con utilizzo del credito d'imposta derivante da trasformazione imposte anticipate. La verifica si è conclusa con il rilascio, in data 23 maggio 2019, di un processo verbale di costatazione che evidenzia le contestazioni relative all'annualità 2014 per un importo di circa euro 1,1 milioni oltre sanzioni e interessi.

Il medesimo verbale contiene una segnalazione agli uffici e alla società in relazione all'utilizzo del credito di imposta negli altri esercizi per il periodo 2012-2019.

In data 20 dicembre 2019 l'Agenzia delle Entrate ha proceduto ed emettere in relazione a tale verbale avviso di recupero delle compensazioni effettuate nell'anno 2012 mediante il credito di imposta generato dalla "conversione" di imposte differite attive ("DTA") in crediti di imposta effettuata ai sensi dell'art. 2, commi 55-58, d.l. n. 225/2010, per un importo di 2.328 migliaia di Euro oltre a sanzioni per 2.328 migliaia di Euro ed interessi per 678 migliaia di Euro per un importo complessivo di 5.336 migliaia di Euro.

Avverso il suddetto atto è stato tempestivamente presentato in data 10 febbraio 2020 un ampio ricorso, sussistendo, a giudizio dei professionisti incaricati della difesa della società avverso il contenzioso, validissimi elementi di natura sia formale (attinenti alla decadenza dal potere impositivo), sia sostanziale (attinenti alla formazione dei crediti civilistici DTA e alla loro conversione in crediti di imposta DTA), per contrastare quanto oggetto dell'avviso di recupero. In ogni caso, il ricorso è stato preceduto da una istanza di autotutela, al fine di mantenere aperto il dialogo con l'Agenzia, che è proseguito anche mediante l'invio di ulteriore documentazione.

Tenuto conto di quanto sopra, il rischio di soccombenza è stato valutato dagli Amministratori, tenuto conto anche del parere dei consulenti incaricati, possibile ma non probabile. Di conseguenza nessun accantonamento è stato operato in bilancio.

7. BASI PER L'ADOZIONE DEL PRESUPPOSTO DELLA CONTINUITÀ AZIENDALE NELLA REDAZIONE DEL BILANCIO

Il presupposto della continuità aziendale è un principio fondamentale nella redazione del bilancio. In base a tale presupposto, tecnicamente l'impresa viene normalmente considerata in grado di continuare a svolgere la propria attività in un prevedibile futuro (almeno 12 mesi a partire dalla data di bilancio) senza che vi sia né l'intenzione né la necessità di metterla in liquidazione, di cessare l'attività o di assoggettarla a procedure concorsuali come previsto dalla legge o da regolamenti. Le attività e le passività vengono, pertanto, contabilizzate in base al presupposto che l'impresa sia in grado di realizzare le proprie attività e far fronte alle proprie passività durante il normale svolgimento dell'attività aziendale.

Nella fase di preparazione del bilancio, la Direzione Aziendale deve effettuare una valutazione della capacità dell'entità di continuare a operare come un'entità in funzionamento. Un'entità deve redigere il bilancio nella prospettiva della continuazione dell'attività a meno che la Direzione Aziendale non intenda liquidare l'entità o interromperne l'attività, o non abbia alternative realistiche a ciò. Qualora la Direzione Aziendale sia a conoscenza, nel fare le proprie valutazioni, di significative incertezze relative ad eventi o condizioni che possano comportare l'insorgere di seri dubbi sulla capacità dell'entità di continuare a operare come un'entità in funzionamento, l'entità deve evidenziare tali incertezze.

Di seguito si riportano gli elementi o circostanze presi in considerazione che possono costituire uno stato di rischio:

- a) il deterioramento del quadro economico internazionale;
- b) il ritardo negli incassi dei crediti commerciali sorti anche in precedenti esercizi;
- c) il coinvolgimento della Società in contenziosi fiscali che in caso di soccombenza potrebbero determinare significative passività;
- d) la scomparsa del fondatore Orlando Corradi a fine 2018 ha tolto la figura creativa di riferimento per Mondo TV S.p.A..

Gli Amministratori ritengono fondata l'affermazione che la controllante Mondo TV S.p.A. ed il Gruppo nel suo complesso hanno una adeguata solidità patrimoniale e dispongono di adeguate risorse per continuare l'esistenza operativa in un prevedibile futuro e, conseguentemente, hanno adottato il presupposto della continuità aziendale per la redazione dei bilanci d'esercizio e consolidato chiusi al 31 dicembre 2019.

Le valutazioni operate dagli Amministratori che hanno ritenuto adeguato il presupposto della continuità aziendale nella predisposizione del bilancio d'esercizio e consolidato di Gruppo, risultano basate anche sui seguenti indicatori:

1. Indicatori finanziari

- Il gruppo dispone di liquidità per complessivi 8 milioni di Euro.
- L'indebitamento finanziario a breve, complessivamente non rilevante, è coperto da valori dell'attivo.
- Non ci sono segnali/indicazioni di cessazione del sostegno finanziario da parte dei finanziatori e altri creditori.
- Le forme di pagamento sono generalmente rispettate e non risultano attivate rilevanti forme coattive di recupero credito e/o di esecuzione.

2. Indicatori gestionali

- Le operazioni aziendali avvengono nella normalità e sulla base dei protocolli del settore e della normativa di riferimento.

- L'attività ordinaria evidenzia una marginalità positiva e crescente.
- Non ci sono difficoltà nell'organico del personale o difficoltà nel mantenere il normale flusso di approvvigionamento dai principali fornitori.

3. Altri indicatori

- Il gruppo, ed in particolare la controllante Mondo TV S.p.A. sono fortemente patrimonializzati (il patrimonio netto è abbondantemente al di sopra dei limiti legali).
- I contenziosi fiscali presenti sono gestiti con scrupolo, anche con il supporto di esperti esterni.
- Non sono previste modifiche legislative o politiche governative dalle quali si attendono effetti sfavorevoli all'impresa.

In considerazione di quanto indicato, gli Amministratori, pur considerando le incertezze derivanti dall'evoluzione del contesto economico anche per effetto della crisi generata dal Covid 19, ritengono ragionevole l'aspettativa che la società ed il Gruppo possano disporre di adeguate risorse finanziarie, per continuare l'esistenza operativa in un prevedibile futuro ed hanno, quindi, adottato il presupposto della continuità aziendale per la redazione dei bilanci d'esercizio e consolidato al 31 dicembre 2019.

8. RISORSE UMANE ED ATTIVITA' DI RICERCA E SVILUPPO

Il Gruppo al 31 dicembre 2019 ha in essere 51 dipendenti, di cui 4 dirigenti e 47 fra impiegati e quadri, in aumento di 2 unità rispetto al 31 dicembre 2018. L'organico è così ripartito tra le varie società: Mondo TV S.p.A. 25 dipendenti, Mondo TV France S.A. 4 dipendenti, Mondo TV Suisse S.A. 3 dipendenti, Mondo TV Iberoamerica S.A. 5 dipendenti e Mondo TV Producciones Canarias S.L.U. 14 dipendenti.

Il Gruppo ha un moderato tasso di turnover.

Nel corso dell'esercizio non si sono registrati infortuni gravi sul lavoro in nessuna società del Gruppo, né sono stati segnalati addebiti in ordine a malattie professionali o mobbing.

Il Gruppo effettua attività di ricerca e sviluppo finalizzata al lancio di nuovi prodotti sul mercato, mediante selezione e sviluppo dei personaggi anche con l'effettuazione di test con la collaborazione di sociologi infantili.

9. AZIONI PROPRIE

La Capogruppo non possiede azioni proprie, né direttamente, né per tramite di società controllate, società fiduciarie o per interposta persona

10. FATTI DI RILIEVO AVVENUTI DOPO LA CHIUSURA DELL'ESERCIZIO

Ad oggi non vi sono stati eventi occorsi in data successiva al 31 dicembre 2019 tali da rendere l'attuale situazione patrimoniale-finanziaria sostanzialmente diversa da quella risultante dallo stato patrimoniale a tale data o da richiedere rettifiche od annotazioni integrative di bilancio.

Nel primo trimestre 2020 si è rafforzata la collaborazione con la società tedesca Toon2Tango, con l'avvio dello sviluppo di tre ulteriori produzioni e con il mandato di distribuzione mondiale a Mondo Tv, sia per i diritti televisivi che licensing di due ulteriori serie prodotte da terzi.

Ad oggi non sono previsti impatti significativi derivanti dalla crisi relativa al COVID-19, in quanto la società si è strutturata in modo tale da portare avanti la normale operatività anche con strumenti di lavoro a distanza e non ci sono ad oggi rallentamenti significativi da parte dei fornitori sia nazionali che esteri; per quanto riguarda l'acquisizione di nuovi contratti, il gruppo dispone per i prossimi mesi dei contratti sufficienti per raggiungere gli obiettivi prefissati nel piano industriale; peraltro il settore dei media sembra al momento tra i meno impattati

dall'emergenza; al contrario l'audience dei canali televisivi per ragazzi sono in questo momento in aumento e questo può costituire nei prossimi mesi un'opportunità di business per il gruppo.

Alla luce di quanto sopra esposto, il Consiglio d'Amministrazione allo stato ritiene che la crisi relativa al COVID-19 non produrrà rischi significativi sul valore di carico delle attività delle società del Gruppo (library, partecipazioni, crediti commerciali e imposte differite attive) e in generale sulla continuità aziendale.

11. OPERAZIONI CON ENTITÀ CORRELATE E INTRAGRUPPO

11.1 ENTITÀ CORRELATE AL GRUPPO

Il Gruppo Mondo TV intrattiene significativi rapporti con le entità correlate il cui elenco completo viene riportato nell'allegato 5.

Tali rapporti sono regolati da normali condizioni di mercato ed hanno, in buona sostanza, una triplice origine:

- corresponsione di corrispettivi per prestazioni di lavoro;
- corresponsione di canoni di locazione ed altri servizi;
- rapporti diversi con soci e amministratori.

Nella tabella che segue sono evidenziati i rapporti suddetti sia sotto il profilo economico che quello patrimoniale al 31 dicembre 2019.

<i>(migliaia di Euro)</i>	Crediti	Costi	Debiti	Diritti utilizzo beni in leasing	Debiti finanziari beni in leasing	Natura dei rapporti
Compensi amministratori e dirigenti						
Matteo Corradi	0	181	20	0	0	Presidente ed Amministratore delegato
Monica Corradi	0	92	0	0	0	Amministratore
Aurelio Fedele	0	20	10	0	0	Amministratore indipendente
Angelica Mola	0	13	6	0	0	Amministratore indipendente
Carlo Marchetti	0	157*	48	0	0	Amministratore
Totali	0	463	84	0	0	
Società immobiliari e di servizi						
Trilateral Land Srl	26	404	0	1.112	1.273	Locazione uffici
Totali	26	867	84	1.112	1.273	

* Di cui 96 Euro migliaia quale compenso da dirigente della Capogruppo e 61 Euro migliaia quale Consigliere d'Amministrazione della Capogruppo e di talune controllate.

Le informazioni relative alle operazioni infragruppo sono state fornite in adesione a quanto previsto dal Regolamento CONSOB in materia di parti correlate approvato con delibera n. 17221 del 12 marzo 2010, successivamente modificato con delibera n. 17389 del 23.06.2010. Per maggiori dettagli, si rimanda alle Note esplicative.

11.2 OPERAZIONI INFRAGRUPPO A LIVELLO DI GRUPPO

Per quanto riguarda i rapporti intrattenuti dalla Capogruppo con le altre società del Gruppo Mondo TV e fra queste ultime senza coinvolgimento della Capogruppo, si segnala innanzitutto che le attività delle varie società tendono ad essere integrate poiché è tipico del settore che le società appartenenti ad un medesimo Gruppo

Media perseguono delle politiche comuni in termini di produzione, acquisizione e sfruttamento dei diritti. Questi Gruppi tendono, infatti, ad organizzarsi al loro interno in separate entità dotate di competenze specializzate per lo sfruttamento dei diritti e, nel contempo, cercano di perseguire strategie comuni per l'approvvigionamento e la commercializzazione dei diritti, al fine di sfruttare le sinergie e la maggiore forza contrattuale derivanti dall'agire di concerto.

Tutte le operazioni avvenute fra le diverse società del Gruppo sono avvenute a condizioni di mercato.

Sulla base di quanto disposto dal regolamento Consob del 12 marzo 2010, n 17221, il Consiglio di Amministrazione di Mondo TV S.p.A., previo parere favorevole del Comitato degli Indipendenti, ha adottato un regolamento in tema di operazioni con parti correlate. Esso è entrato in vigore il 1° dicembre 2010.

Le principali operazioni che hanno avuto effetti nel corso del 2019 sono descritte di seguito (le stesse sono elise nell'ambito del bilancio consolidato):

Mondo TV France S.A.

Nel corso dell'esercizio 2019 la controllata ha rifatturato costi relativi allo status di quotata e di competenza di Mondo TV S.p.A. per un importo totale pari a 131 migliaia di Euro.

Mondo TV Iberoamerica S.A.

Negli esercizi passati la Mondo TV S.p.A. ha concesso alla controllata dei finanziamenti fruttiferi finalizzati alla produzione della serie live "Heidi" e per il sostegno finanziario delle proprie necessità di cassa; tale finanziamento ha una durata di tre anni ed è remunerato ad un tasso pari ad Euribor a tre mesi maggiorato del 3% ed ammonta al 31 dicembre 2019 a 1.694 migliaia di Euro (Euro 5.235 migliaia al 31 dicembre 2018); sul finanziamento concesso dalla capogruppo alla controllata sono stati addebitati nell'esercizio interessi per un ammontare pari a 72 migliaia di Euro. Inoltre, nell'esercizio Mondo TV S.p.A. ha acquistato i diritti di distribuzione della serie animata "Heidi" prima stagione in alcuni territori, a fronte di un corrispettivo pari ad euro 400 migliaia.

La controllata ha addebitato alla Capogruppo, in relazione allo status di quotata, costi per un ammontare totale pari a 128 migliaia di Euro

Mondo TV Producciones Canarias S.L.U.

Nel corso dell'esercizio in relazione ai contratti di produzione relativi alle serie animate "Invention Story" "Nina ed Olga" "Robot Trains" e "Goodoil" sono state svolte attività di studio dei modelli e dei background per un importo di 717 migliaia Euro, che costituiscono un investimento in library per Mondo TV S.p.A.; Mondo TV S.p.A. ha inoltre acquisito i diritti di distribuzione della serie animata "Heidi seconda stagione" per alcuni territori a fronte di un corrispettivo pari ad euro 775 migliaia.

La controllata ha infine addebitato costi alla capogruppo per euro 56 migliaia, principalmente per ribaltamento costi di personale commerciale per le attività rese a Mondo TV S.p.A..

Mondo TV Suisse S.A.

Mondo TV S.p.A. realizza le produzioni esecutive per le commesse acquisite dalla controllata. I rapporti sono disciplinati da un apposito contratto quadro che prevede sostanzialmente un costo di produzione per la Mondo TV Suisse pari all'85% del corrispettivo pagato dal committente finale.

In particolare Mondo TV ha addebitato nel 2019 costi di produzione relativi alla serie animata "Yohoo to the Rescue" per un importo pari ad Euro 357 migliaia.

Sono stati riaddebitati dalla controllata costi relativi allo status di quotata e di competenza della Mondo TV S.p.A. per un ammontare totale di 64 migliaia di Euro.

Mondo TV Toys S.A.

Mondo TV S.p.A. ha supportato finanziariamente la società nel 2016 con l'erogazione di finanziamenti infruttiferi complessivamente pari a 134 migliaia di Euro, a cui si aggiungono 5 migliaia di Euro erogati nel corso del 2017 e 6 mila Euro erogati nel corso del 2018.

11.3 ENTITÀ CORRELATE ALLA CAPOGRUPPO

La Società intrattiene significativi rapporti con le seguenti entità correlate, il cui elenco viene riportato nell'allegato 5. Tali rapporti sono regolati da normali condizioni di mercato, sono effettuati nell'interesse della Società ed hanno una triplice origine:

- corresponsione di corrispettivi per prestazioni di lavoro;
- corresponsione di canoni di locazione ed altri servizi;
- rapporti diversi con soci.

Nel dettaglio:

- I membri della famiglia Corradi, fra i quali Matteo Corradi, Presidente ed Amministratore Delegato, e Monica Corradi, Consigliere di Amministrazione;
- Trilateral Land S.r.l., società amministrata da Matteo Corradi, proprietaria dei fabbricati siti in Roma, Milano e Guidonia utilizzati dalle società del Gruppo Mondo TV.

I principali rapporti con le sopra indicate entità correlate sono i seguenti:

- Matteo Corradi, fornisce servizi direttivi nell'ambito degli incarichi in Mondo TV;
- Monica Corradi, fornisce servizi direttivi nell'ambito degli incarichi in Mondo TV;
- i rapporti con la Trilateral Land S.r.l. si riferiscono alla corresponsione alla Trilateral Land S.r.l. dei canoni di locazione per l'affitto degli immobili ove hanno sede le attività della Società.

La tabella che segue riporta i saldi economici e patrimoniali di Mondo TV S.p.A. nei confronti delle entità correlate al 31 dicembre 2019:

Compensi amministratori				
(migliaia di Euro)	Crediti	Debiti	Costi	Ricavi
Monica Corradi	0	0	92	0
Matteo Corradi	0	0	51	0
Aurelio Fedele	0	10	20	0
Angelica Mola	0	6	13	0
Carlo Marchetti	0	15	111	0
Totale amministratori	0	31	288	0

Altre parti correlate					
(migliaia di Euro)	Debiti finanziari	Crediti	Debiti	Costi	Ricavi
Trilateral Land S.r.l.	1.273	26	0	404	0
TOTALE	1.273	26	0	404	0

* Di cui 96 Euro migliaia quale compenso da dirigente e 15 Euro migliaia quale Consigliere d'Amministrazione.

11.4 OPERAZIONI INTRAGRUPPO A LIVELLO DI CAPOGRUPPO

Per quanto riguarda i rapporti intrattenuti dalla Capogruppo con le altre società del Gruppo Mondo TV e fra queste ultime senza coinvolgimento della Capogruppo, si segnala innanzitutto che le attività delle varie società tendono ad essere integrate poiché è tipico del settore che le società appartenenti ad un medesimo Gruppo Media perseguano delle politiche comuni in termini di produzione, acquisizione e sfruttamento dei diritti. Questi gruppi tendono, infatti, ad organizzarsi al loro interno in separate entità dotate di competenze specializzate per lo sfruttamento dei diritti e, nel contempo, cercano di perseguire strategie comuni per l'approvvigionamento e

la commercializzazione dei diritti, al fine di sfruttare le sinergie e la maggiore forza contrattuale derivanti dall'agire di concerto.

Tutte le operazioni avvenute fra le diverse società del Gruppo Mondo TV sono avvenute a condizioni di mercato. Le principali operazioni che hanno avuto effetti nel corso del 2019 sono descritte di seguito:

Mondo TV France S.A.

Nel corso dell'esercizio 2019 la controllata ha rifatturato costi relativi allo status di quotata e di competenza di Mondo TV S.p.A. per un importo totale pari a 131 migliaia di Euro.

Mondo TV Iberoamerica S.A.

Negli esercizi passati la Mondo TV S.p.A. ha concesso alla controllata dei finanziamenti fruttiferi finalizzati alla produzione della serie live "Heidi" e per il sostegno finanziario delle proprie necessità di cassa; tale finanziamento ha una durata di tre anni ed è remunerato ad un tasso pari ad Euribor a tre mesi maggiorato del 3% ed ammonta al 31 dicembre 2019 a 1.694 migliaia di Euro (Euro 5.235 migliaia al 31 dicembre 2018); sul finanziamento concesso dalla capogruppo alla controllata sono stati addebitati interessi per un ammontare pari a 72 migliaia di Euro. Inoltre, nell'esercizio Mondo TV S.p.A. ha acquistato i diritti di distribuzione della serie animata Heidi prima stagione in alcuni territori, a fronte di un corrispettivo pari ad euro 400 migliaia. La controllata ha addebitato alla Capogruppo, in relazione allo status di quotata, costi per un ammontare totale pari a 128 migliaia di Euro.

Mondo TV Producciones Canarias S.L.U.

Nel corso dell'esercizio in relazione ai contratti di produzione relativi alle serie animate "Invention Story" "Nina ed Olga" "Robot Trains" e "Goodoil" sono state svolte attività di studio dei modelli e dei background per un importo di 717 migliaia Euro, che costituiscono un investimento in library per Mondo TV S.p.A.; Mondo TV S.p.A. ha inoltre acquisito i diritti di distribuzione della serie animata "Heidi seconda stagione" per alcuni territori a fronte di un corrispettivo pari ad euro 775 migliaia.

La controllata ha infine addebitato costi alla capogruppo per euro 56 migliaia, principalmente per ribaltamento costi di personale commerciale per le attività rese a Mondo TV S.p.A..

Mondo TV Suisse S.A.

Mondo TV S.p.A. realizza le produzioni esecutive per le commesse acquisite dalla controllata. I rapporti sono disciplinati da un apposito contratto quadro che prevede sostanzialmente un costo di produzione per la Mondo TV Suisse pari all'85% del corrispettivo pagato dal committente finale.

In particolare, Mondo Tv ha addebitato nel 2019 costi di produzione relativi alla serie animata "Yohoo to the rescue" per un importo pari ad euro 357 mila.

Sono stati riaddebitati dalla controllata costi relativi allo status di quotata e di competenza della Mondo TV S.p.A. per un ammontare totale di 64 migliaia di Euro.

Mondo TV Toys S.A.

Mondo TV S.p.A. ha supportato finanziariamente la società nel 2016 con l'erogazione di finanziamenti infruttiferi complessivamente pari a 134 migliaia di Euro, a cui si aggiungono 5 migliaia di Euro erogati nel corso del 2017 e 6 mila euro erogati nel corso del 2018.

Rapporti con società controllate dirette ed indirette

(migliaia di Euro)	Crediti finanziari	Crediti Commerciali	Debiti	Costi	Ricavi
Mondo TV France	0	0	298	131	0
Mondo TV Suisse	0	76	703	65	357
Mondo TV Iberoamerica	1.694	0	778	128	72
Mondo TV Canarie	0	0	1.177	57	0
Mondo TV Toys	145	0	0	0	0
TOTALE	1.839	76	2.956	380	429

La tabella seguente espone i rapporti totali nei confronti di amministratori, parti correlate e società controllate nell'esercizio 2019:

Rapporti con società del gruppo e parti correlate						
(migliaia di Euro)	Debiti Finanziari (locazioni)	Crediti Finanziari	Crediti Commerciali	Debiti	Costi	Ricavi
Rapporti con amministratori	0	0	0	31	288	0
Rapporti con altre parti correlate	1.273	0	26	0	404	0
Rapporti con società controllate	0	1.839	76	2.956	380	429
Totale	1.273	1.839	102	2.987	1.071	429

12. PROSPETTO DI RICONCILIAZIONE DEL PATRIMONIO NETTO E DEL RISULTATO ECONOMICO CONSOLIDATO CON LA CAPOGRUPPO

Nella tabella che segue viene sinteticamente esposta la riconciliazione fra il patrimonio netto della Capogruppo al 31 dicembre 2019 e quello del Gruppo alla medesima data:

(migliaia di euro)	Conto Economico	Patrimonio Netto
Bilancio civilistico Mondo TV S.p.A.	3.746	63.906
Dati individuali delle controllate	1.195	8.802
Elisioni valore di carico delle partecipazioni nette	0	(12.139)
Rettifiche infragruppo	(1.040)	1.004
Attribuzione a terzi PN controllate	(69)	(1.211)
Bilancio consolidato	3.832	60.362

13. TERMINI APPROVAZIONE BILANCIO

La Società Capogruppo, in ragione delle misure connesse all'emergenza epidemiologica da Covid19, ha usufruito dei maggiori termini di legge per l'approvazione del bilancio.

14. PROPOSTA DI DESTINAZIONE DEL RISULTATO DI ESERCIZIO

Con riferimento all'utile di esercizio pari ad Euro 3.745.605 si propone l'attribuzione a riserva legale per Euro 187.280 e il riporto a nuovo per Euro 3.558.325.

Roma, 30 marzo 2020

Per il Consiglio di Amministrazione



L' Amministratore Delegato
Matteo Corradi



MONDO TV S.p.A.

PROSPETTI CONTABILI E NOTE ESPLICATIVE AL BILANCIO CONSOLIDATO AL 31 DICEMBRE 2019

PROSPETTI CONTABILI E NOTE ESPLICATIVE AL BILANCIO
SITUAZIONE PATRIMONIALE - FINANZIARIA CONSOLIDATA

Situazione patrimoniale finanziaria			
(Migliaia di Euro)	Note	31.12.19	31.12.18
Attività non correnti			
- Diritti Immateriali	5	35.733	30.888
- Altre attività immateriali	5	40	29
Immobilizzazioni Immateriali	5	35.773	30.917
Immobilizzazioni Materiali	5	246	369
Diritti d'uso su beni in leasing	6	1.372	0
Partecipazioni	5	95	0
Attività fiscali differite	7	12.965	14.680
Crediti	8	41	31
		50.492	45.997
Attività correnti			
Crediti commerciali	8	24.857	20.622
Crediti d'imposta	7	2.562	3.688
Altre attività	9	262	462
Disponibilità Liquide	10	7.999	12.463
		35.680	37.235
Totale attività		86.172	83.232
- Capitale sociale		18.207	18.207
- Fondo sovrapprezzo azioni		30.778	45.868
- Riserva legale		3.062	3.062
- Altre riserve		7.971	9.774
- Utili (Perdite) portati a nuovo		(3.489)	20.784
- Utile (perdita) del periodo		3.832	(39.514)
Patrimonio netto del gruppo		60.361	58.181
Patrimonio netto di terzi		1.211	(2.071)
Totale patrimonio netto	11	61.572	56.110
Passività non correnti			
Fondo TFR	12	566	545
Passività fiscali differite	7	66	66
Debiti finanziari	13	3.037	1.322
Debiti finanziari non correnti su beni in leasing	13	1.077	0
		4.746	1.933
Passività correnti			
Fondi per rischi ed oneri	12	27	27
Debiti commerciali	13	13.771	21.631
Debiti finanziari	13	4.829	3.007
Debiti finanziari correnti su beni in leasing	13	431	69
Debiti d'imposta	7	796	455
		19.854	25.189
Totale passività		24.600	27.122
Totale passività + patrimonio netto		86.172	83.232

CONTO ECONOMICO SEPARATO CONSOLIDATO

Conto economico separato			
<i>(Migliaia di Euro)</i>	Note	2019	2018
Ricavi delle vendite e prestazioni	17	23.056	18.914
Altri ricavi	17	134	584
Capitalizzazione serie animate realizzate internamente	18	3.493	2.701
Consumi di materie prime, materiali di consumo e merci	19	(59)	(57)
Costo del personale	20	(4.073)	(3.816)
Ammortamenti e svalutazioni immobilizzazioni immateriali	21	(9.264)	(41.701)
Ammortamenti e svalutazioni immobilizzazioni materiali	21	(95)	(140)
Ammortamento diritti d'uso	21	(580)	0
Accantonamenti per svalutazione crediti	21	(157)	(23.879)
Altri costi operativi	22	(6.111)	(7.131)
Risultato operativo		6.344	(54.525)
Proventi finanziari	23	328	1.431
Oneri Finanziari	23	(662)	(924)
Risultato del periodo prima delle imposte		6.010	(54.018)
Imposte sul reddito	24	(2.109)	11.513
Utile netto del periodo		3.901	(42.505)
Risultato di competenza di terzi		69	(2.991)
Risultato di competenza del Gruppo		3.832	(39.514)
Utile per azione (base e diluito)		0,11	(1,17)

CONTO ECONOMICO COMPLESSIVO CONSOLIDATO

conto economico complessivo		
<i>(Migliaia di Euro)</i>	31.12.2019	31.12.2018
Utile (perdita) netta dell'esercizio	3.901	(42.505)
Altri utili/perdite imputati a patrimonio	1.719	209
Utile (perdita) netta complessiva	5.620	(42.296)
Risultato netto complessivo di competenza di terzi	3.260	(2.991)
Risultato netto complessivo di competenza del gruppo	2.360	(39.305)

PROSPETTO DELLE VARIAZIONI DEL PATRIMONIO NETTO CONSOLIDATO

Variazioni del patrimonio Netto									
<i>(migliaia di euro)</i>	Capitale sociale	Riserva legale	Utili (perdite) a nuovo	F.do sovr.zo azioni	Altre riserve	Utile (perdita) del periodo	Attr.e azionisti contr.n.te	Patrimonio soci di minoranza	Patrimonio netto totale
Bilancio consolidato al 31.12.2017	15.308	2.642	7.967	27.767	10.639	12.817	77.140	569	77.709
<i>Operazioni con soci, rilevate direttamente nel Patrimonio netto:</i>									
Aumento di capitale Atlas	2.899			18.101	(660)		20.340		20.340
<i>Componenti del conto economico complessivo dell'esercizio:</i>									
Destinazione utile esercizio 2017		419	12.398			(12.817)	-		-
Cessione azioni controllate					212		212	351	563
Riserva di traduzione Mondo Tv Suisse					6		6		6
Altri movimenti					(3)		(3)		(3)
Risultato del periodo						(39.514)	(39.514)	(2.991)	(42.505)
Bilancio consolidato al 31.12.2018	18.207	3.061	20.365	45.868	10.194	(39.514)	58.181	(2.071)	56.110
Adozione IFRS 16			(205)				(205)	(6)	(211)
Saldo rettificato al 1 gennaio 2019	18.207	3.061	20.160	45.868	10.194	(39.514)	57.976	(2.077)	55.899
<i>Operazioni con soci, rilevate direttamente nel Patrimonio netto:</i>									
<i>Componenti del conto economico complessivo dell'esercizio:</i>									
Destinazione perdita esercizio 2018			(23.708)	(15.090)	(716)	39.514	-		-
Operazioni azioni controllate					(1.442)		(1.442)	3.191	1.749
Riserva di traduzione Mondo Tv Suisse					26		26	23	49
Effetto attuariale benefici ai dipendenti					(30)		(30)		(30)
Altri movimenti					(1)		(1)	5	4
Risultato del periodo						3.832	3.832	69	3.901
Bilancio consolidato al 31.12.2019	18.207	3.061	(3.548)	30.778	8.031	3.832	60.361	1.211	61.572

Per ulteriori informazioni sul patrimonio netto si rimanda alla nota esplicativa n. 11

RENDICONTO FINANZIARIO CONSOLIDATO

Rendiconto finanziario consolidato		
(migliaia di Euro)	2019	2018
A. DISPONIBILITA' LIQUIDE E MEZZI EQUIVALENTI INIZIALI	12.463	2.408
Risultato del periodo di gruppo	3.832	(39.514)
Risultato di competenza di terzi	69	(2.991)
Risultato del periodo totale	3.901	(42.505)
Ammortamenti e svalutazioni	10.096	65.720
Variazione netta dei fondi	21	36
Effetto economico fiscalità differita	1.715	(11.578)
Flusso di cassa dell'attività operativa prima delle variazioni del circolante	15.733	11.673
(Aumento) diminuzione dei crediti commerciali	(4.402)	2.779
(Aumento) diminuzione delle attività per imposte	1.126	224
(Aumento) diminuzione delle altre attività	200	(128)
Aumento (diminuzione) dei debiti commerciali	(7.860)	6.963
Aumento (diminuzione) delle passività per imposte	341	(198)
Aumento (diminuzione) delle altre passività	0	(3.611)
B. DISPONIBILITA' LIQUIDE NETTE PRODOTTE (IMPIEGATE) DALL'ATTIVITA' OPERATIVA	5.138	17.702
(Investimenti) Disinvestimenti in immobilizzazioni		
- Immobilizzazioni Immateriali	(14.120)	(28.470)
- Immobilizzazioni materiali	(72)	(122)
- Diritti d'uso su beni in leasing	(18)	0
- Immobilizzazioni finanziarie	(95)	0
C. DISPONIBILITA LIQUIDE NETTE IMPIEGATE IN ATTIVITA' DI INVESTIMENTO	(14.305)	(28.592)
Movimenti di capitale	1.766	20.906
Aumento (diminuzione) dei debiti finanziari	2.937	39
D. DISPONIBILITA' LIQUIDE NETTE PRODOTTE NELL'ATTIVITA FINANZIARIA	4.703	20.945
E. INCREMENTO (DECREMENTO) NETTO DELLE DISPONIBILITA' LIQUIDE E MEZZI EQUIVALENTI (B+C+D)	(4.464)	10.055
F. DISPONIBILITA' LIQUIDE E MEZZI EQUIVALENTI FINALI	7.999	12.463

PROSPETTI CONTABILI CONSOLIDATI CON EVIDENZA DELLE PARTI CORRELATE

In conformità alla Delibera Consob n. 15519 del 28 luglio 2006 "Disposizioni in materia di schemi di bilancio", sono stati predisposti in aggiunta ai prospetti obbligatori appositi prospetti di conto economico e della situazione patrimoniale - finanziaria con evidenza degli importi significativi delle posizioni o transazioni con parti correlate indicati distintamente dalle rispettive voci di riferimento.

Situazione Patrimoniale - finanziaria consolidata				
(Migliaia di Euro)	31.12.2019	entità correlate	31.12.2018	entità correlate
Attività non correnti				
- Diritti Immateriali	35.733		30.888	
- Altre attività immateriali	40		29	
Immobilizzazioni Immateriali	35.773		30.917	
Immobilizzazioni Materiali	246		369	
Diritti d'uso su beni in leasing	1.372	1.112	0	
Partecipazioni	95		0	
Attività fiscali differite	12.965		14.680	
Crediti	41		31	
	50.492		45.997	
Attività correnti				
Crediti commerciali	24.857	26	20.622	32
Crediti d'imposta	2.562		3.688	
Altre attività	262		462	
Disponibilità Liquide	7.999		12.463	
	35.680		37.235	
Totale attività	86.172		83.232	
- Capitale sociale	18.207		18.207	
- Fondo sovrapprezzo azioni	30.778		45.868	
- Riserva legale	3.062		3.062	
- Altre riserve	7.971		9.774	
- Perdite portati a nuovo	(3.489)		20.784	
- Utile (perdita) del periodo	3.832		(39.514)	
Patrimonio netto del gruppo	60.361		58.181	
Patrimonio netto di terzi	1.211		(2.071)	
Totale patrimonio netto	61.572		56.110	
Passività non correnti				
Fondo TFR	566		545	
Fondi per rischi ed oneri	0		0	
Passività fiscali differite	66		66	
Debiti finanziari	3.037		1.322	
Debiti finanziari non correnti su beni in leasing	1.077	1.062		
	4.746		1.933	

Passività correnti				
Fondi per rischi ed oneri	27		27	
Debiti commerciali	13.771	84	21.631	31
Debiti finanziari	4.829	211	3.007	
Debiti finanziari correnti su beni in leasing	431		69	
Debiti d'imposta	796		455	
	19.854		25.189	
Totale passività	24.600		27.122	
Totale passività + patrimonio netto	86.172		83.232	

Conto economico consolidato				
	2019	di cui con entità correlate	2018	di cui con entità correlate
<i>(Migliaia di euro)</i>				
Ricavi delle vendite e prestazioni	23.056		16.061	
Altri ricavi	134		70	
Capitalizzazione serie animate realizzate internamente	3.493		1.130	
Consumi di materie prime, materiali di consumo e merci	(59)		(33)	
Costo del personale	(4.073)	(96)	(1.845)	(48)
Ammortamenti e svalutazioni immobilizzazioni immateriali	(9.264)		(3.405)	
Ammortamenti e svalutazioni immobilizzazioni materiali	(95)		(66)	
Ammortamento diritti d'uso	(580)	(374)	0	
Accantonamenti per svalutazione crediti	(157)		(510)	
Altri costi operativi	(6.111)	(367)	(2.447)	(469)
Risultato operativo	6.344		8.955	
Proventi finanziari	328		1.121	
Oneri finanziari	(662)	(30)	(624)	
Risultato del periodo prima delle imposte	6.010		9.452	
Imposte sul reddito	(2.109)		(2.824)	
Utile netto del periodo	3.901		6.628	
Risultato di competenza di terzi	69		(182)	
Risultato di competenza del Gruppo	3.832		6.810	

Rendiconto finanziario consolidato con parti correlate

<i>(Migliaia di Euro)</i>	2019	entità correlate	2018	entità correlate
A. DISPONIBILITA' LIQUIDE E MEZZI EQUIVALENTI INIZIALI	12.463		2.408	
Risultato del periodo di gruppo	3.832	-	(39.514)	-
Risultato di competenza di terzi	69	-	(2.991)	-
Risultato del periodo totale	3.901	-	(42.505)	-
Ammortamenti e svalutazioni	10.096	-	65.720	-
Variazione netta dei fondi	21	-	36	-
Effetto economico fiscalità differita	1.715		(11.578)	
Flusso di cassa dell'attività operativa prima delle variazioni del circolante	15.733		11.673	
(Aumento) diminuzione dei crediti commerciali	(4.402)	6	2.779	136
(Aumento) diminuzione delle attività per imposte	1.126	-	224	-
(Aumento) diminuzione delle altre attività	200	-	(128)	-
Aumento (diminuzione) dei debiti commerciali	(7.860)	53	6.963	(417)
Aumento (diminuzione) delle passività per imposte	341	-	(198)	-
Aumento (diminuzione) delle altre passività	0	-	(3.611)	-
B. DISPONIBILITA' LIQUIDE NETTE PRODOTTE (IMPIEGATE) DALL'ATTIVITA' OPERATIVA	5.138		17.702	
(Investimenti) Disinvestimenti in immobilizzazioni				
- Immobilizzazioni Immateriali	(14.120)	-	(28.470)	-
- Immobilizzazioni materiali	(72)	-	(122)	-
- Diritti d'uso su beni in leasing	(18)	-	0	-
- Immobilizzazioni finanziarie	(95)	-	0	-
C. DISPONIBILITA LIQUIDE NETTE IMPIEGATE IN ATTIVITA' DI INVESTIMENTO	(14.305)		(28.592)	
Movimenti di capitale	1.766	-	20.906	-
Aumento (diminuzione) dei debiti finanziari	2.937	-	39	-
D. DISPONIBILITA' LIQUIDE NETTE PRODOTTE NELL'ATTIVITA FINANZIARIE	4.703		20.945	
E. INCREMENTO (DECREMENTO) NETTO DELLE DISPONIBILITA' LIQUIDE E MEZZI EQUIVALENTI (B+C+D)	(4.464)		10.055	
F. DISPONIBILITA' LIQUIDE E MEZZI EQUIVALENTI FINALI	7.999		12.463	

NOTE ESPLICATIVE AL BILANCIO CONSOLIDATO**Nota 1 Forma e contenuto**

Il Gruppo è formato dalla Capogruppo Mondo TV S.p.A., società per azioni iscritta presso l'Ufficio del Registro delle Imprese di Roma, quotata presso la Borsa Italiana (segmento STAR), e dalle seguenti società sottoposte al controllo diretto e/o indiretto:

- Mondo TV France S.A., con sede a Parigi, quotata sull'AIM Italia/Mercato Alternativo del Capitale (di seguito, "AIM Italia") organizzato e gestito da Borsa Italiana S.p.A.;
- Mondo TV Suisse S.A., con sede a Lugano, anch'essa quotata sull'AIM Italia/Mercato Alternativo del Capitale;
- Mondo TV Iberoamerica S.A., con sede a Madrid, quotata da dicembre 2016 al Mercato Alternativo Bursatil (MAB) alla borsa di Madrid;
- Mondo TV Toys S.A., con sede a Lugano, costituita nel corso del 2016 e posta in liquidazione volontaria in data 26 giugno 2017;
- Mondo TV Producciones Canarias S.L.U., con sede a Tenerife, anch'essa costituita nel corso del 2016 (controllata indirettamente tramite Mondo TV Iberoamerica S.A.).

Il presente bilancio è stato approvato dal Consiglio di Amministrazione in data 30 marzo 2020 che ne ha autorizzato la pubblicazione in pari data ed ha convocato l'Assemblea degli Azionisti per la relativa approvazione in data 13 maggio 2020 (convocazione unica).

La Società Capogruppo, in ragione delle misure connesse all'emergenza epidemiologica da Covid19, ha usufruito dei maggiori termini di legge per l'approvazione del bilancio.

Il bilancio è sottoposto a revisione legale da parte della società BDO Italia S.p.A..

Il Bilancio consolidato (il "Bilancio") del Gruppo Mondo TV (di seguito anche il "Gruppo") è stato redatto nel presupposto della continuità aziendale. Si evidenzia che il presupposto della continuità aziendale, sulla base del quale è stato redatto il presente bilancio consolidato, è un principio fondamentale nella redazione del bilancio. In base a tale presupposto, tecnicamente l'impresa viene normalmente considerata in grado di continuare a svolgere la propria attività in un prevedibile futuro (almeno 12 mesi a partire dalla data di riferimento del bilancio) senza che vi sia né l'intenzione né la necessità di metterla in liquidazione, di cessare l'attività o di assoggettarla a procedure concorsuali come previsto dalla legge o da regolamenti. Le attività e le passività vengono, pertanto, contabilizzate in base al presupposto che l'impresa sia in grado di realizzare le proprie attività e far fronte alle proprie passività durante il normale svolgimento dell'attività aziendale. Tenuto conto della complessa situazione economica generale e di quella particolare che interessa le società del Gruppo Mondo TV, si sono presi in considerazione i principali elementi che evidenziano le situazioni di rischio e le relative contromisure adottate dal Gruppo, di cui si è data ampia informativa nella Relazione sulla Gestione a cui si rinvia. Sulla base dei rischi e delle incertezze in essere e delle iniziative adottate, gli Amministratori ritengono sussistente il presupposto della continuità aziendale sulla base del quale è stato redatto il presente bilancio consolidato.

Le principali attività della società del Gruppo e delle sue controllate sono descritte nella relazione illustrativa sulla gestione. Il presente bilancio è espresso in Euro in quanto questa è la valuta nella quale sono compiute la maggior parte delle operazioni del Gruppo Mondo TV. Le attività estere sono incluse nel Bilancio secondo i principi indicati nelle note che seguono. Tutti i dati riportati nel presente Bilancio sono espressi, ove non diversamente indicato, in migliaia di Euro.

In applicazione del Regolamento (CE) n.1606/2002 del 19 luglio 2002 e del D.lgs. n. 38 del 28 febbraio 2005, il bilancio consolidato del Gruppo Mondo TV al 31 dicembre 2019 è redatto in conformità ai Principi Contabili Internazionali IAS/IFRS (di seguito IFRS) omologati dalla Commissione Europea ai sensi del Regolamento (CE) n. 1606/2002, integrati dalle relative interpretazioni (Standing Interpretations Committee - SIC e International Financial Reporting Interpretations Committee - IFRIC) emesse dall'International Accounting Standard Board (IASB) ed in vigore alla chiusura dell'esercizio.

Il bilancio consolidato è costituito dalla situazione finanziaria patrimoniale consolidata, dal conto economico separato consolidato, dal conto economico complessivo consolidato, dal rendiconto finanziario consolidato, dal prospetto delle variazioni del patrimonio netto consolidato e dalle relative note esplicative.

Esso trova corrispondenza nella contabilità aziendale, che rispecchia integralmente le operazioni poste in essere nell'esercizio, ed è stato redatto applicando i principi fondamentali previsti dai principi contabili di riferimento ed in particolare:

- il principio della competenza: l'effetto degli eventi e delle operazioni è contabilizzato quando essi si verificano e non quando si manifestano i correlati incassi e pagamenti;
- il principio della continuità aziendale: il bilancio è preparato nel presupposto della continuità operativa per i prossimi dodici mesi;
- il principio della rilevanza: nel riportare i fatti di gestione nelle scritture contabili si è data rilevanza al principio della sostanza economica rispetto a quello della forma.

La valutazione degli elementi dell'attivo e del passivo è stata effettuata ricorrendo, laddove necessario, a stime basate su elementi attendibili, su esperienze pregresse e su tutte le informazioni disponibili alla data di redazione del Bilancio.

I principi ed i criteri contabili applicati al presente bilancio sono omogenei a quelli utilizzati in sede di redazione del bilancio al 31 dicembre 2018 fatta eccezione per l'adozione del nuovo principio contabile IFRS 16 (Leasing) applicato a partire dal 1° gennaio 2019, i cui effetti sono illustrati nell'ambito della Nota 3 "Principi contabili e criteri di valutazione" a cui si fa rimando per ulteriori dettagli.

Il principio generale adottato nella predisposizione del presente bilancio è quello del costo, ad eccezione degli strumenti derivati e di alcune attività finanziarie, per le quali il principio IFRS 9 obbliga o, limitatamente alle attività finanziarie, consente la valutazione secondo il metodo del fair value.

I prospetti della Situazione patrimoniale finanziaria consolidata, del Conto economico separato consolidato e del Conto economico complessivo consolidato, del Rendiconto finanziario consolidato, delle variazioni del patrimonio netto consolidato presentano la comparazione con i dati relativi all'ultimo esercizio del Gruppo chiuso al 31 dicembre 2018.

FORMA DEI PROSPETTI CONTABILI

Relativamente alla forma dei prospetti contabili adottati per il presente bilancio la Società ha optato di presentare le seguenti tipologie di schemi contabili.

Situazione Patrimoniale Finanziaria Consolidata

La Situazione Patrimoniale Finanziaria al 31 dicembre 2019 viene presentata a sezioni contrapposte con separata indicazione dell'Attivo, Passivo e Patrimonio Netto. A loro volta le voci dell'Attivo e del Passivo sono esposte sulla base della loro classificazione tra correnti e non correnti.

Conto Economico Separato Consolidato

Il Conto Economico 2019 viene presentato nella sua classificazione per natura.

Conto Economico Complessivo Consolidato

Il Conto Economico complessivo viene presentato in un documento separato, come consentito dallo IAS 1 Revised, rispetto al Conto Economico Separato Consolidato.

Rendiconto Finanziario Consolidato

Il Rendiconto Finanziario viene presentato secondo il metodo indiretto.

Prospetto delle variazioni del Patrimonio Netto Consolidato

Il prospetto delle variazioni del Patrimonio Netto è stato redatto secondo le disposizioni dello IAS 1 Revised.

Nota 2 Consolidamento

(a) Area di consolidamento

Il bilancio consolidato al 31 dicembre 2019 del Gruppo Mondo TV include il bilancio della Capogruppo Mondo TV S.p.A. ed i bilanci di tutte le sue controllate dirette ed indirette.

Per la predisposizione del bilancio consolidato al 31 dicembre 2019 sono stati utilizzati i bilanci al 31 dicembre 2019 delle società consolidate approvati dai rispettivi Organi Amministrativi. Le situazioni economiche, patrimoniali e finanziarie consolidate predisposte dalle controllate sono state rettifiche, laddove necessario, dagli Amministratori della Capogruppo per renderle aderenti agli IFRS.

Nell'allegato n. 4 alla presente Nota esplicativa sono elencate le società incluse nell'area di consolidamento; tutte le società sono consolidate con il metodo integrale.

(b) Società controllate

Per società controllate si intendono tutte le società (incluse le società a destinazione specifica o "*special purpose entities*") su cui il Gruppo ha il potere di decidere le politiche finanziarie ed operative al fine di ottenere i relativi benefici economici.

Generalmente si presume l'esistenza del controllo quando il Gruppo detiene, direttamente o indirettamente, più della metà dei diritti di voto, tenendo in considerazione anche quelli potenziali immediatamente esercitabili o convertibili, o quando esiste il controllo di fatto sull'assemblea dei soci.

Le società controllate sono consolidate a partire dalla data in cui il controllo viene acquisito dal Gruppo. Esse verranno deconsolidate dalla data in cui tale controllo verrà meno.

Le operazioni di aggregazioni di imprese sono contabilizzate applicando "*acquisition method*" in cui l'acquirente iscrive le attività e le passività dell'entità acquisita, al loro fair value alla data di acquisizione.

Il costo dell'operazione si basa sul fair value, alla data di acquisto, delle attività acquisite, delle passività assunte e degli eventuali strumenti di capitale emessi dalla controllata e su ogni altro onere accessorio. Il fair value è applicato anche nella valutazione delle attività/passività acquisite di competenza dei terzi. L'eventuale differenza tra il costo dell'operazione ed il fair value alla data di acquisto delle attività e passività nette acquisite è attribuito all'avviamento in via residuale ed è soggetto a impairment test come di seguito indicato. Nel caso in cui il processo di allocazione del prezzo di acquisto determini l'evidenziazione di un differenziale negativo, lo stesso viene immediatamente imputato al conto economico alla data di acquisizione. In caso di acquisto di partecipazioni di controllo non totalitarie l'avviamento è iscritto solo per la parte riconducibile alla Capogruppo. Sono elisi i valori derivanti da rapporti intercorsi tra le società consolidate, in particolare derivanti da crediti e debiti in essere alla fine del periodo, i costi ed i ricavi nonché gli oneri ed i proventi diversi iscritti nei conti economici delle stesse. Sono inoltre elisi gli utili e le perdite realizzati tra le società consolidate con le correlate rettifiche fiscali. Gli utili e le perdite da operazioni effettuate con terzi di minoranza sono rilevati, quando significativi, a conto economico secondo l'impostazione prevista dalla "*parent theory*" per tali operazioni. Le operazioni di fusione tra società del Gruppo sono rilevate in continuità di valori con i dati consolidati del precedente esercizio.

(c) Partecipazioni in altre imprese

Si considerano partecipazioni in altre imprese le partecipazioni ove l'ammontare delle azioni o quote possedute non consente di esercitare un'influenza né dominante né notevole sulla gestione dell'impresa stessa, ma che tuttavia costituiscono un investimento duraturo per scelta del soggetto economico. Tale tipologia di partecipazione non è inclusa nel consolidamento.

(d) Variazione dell'area di consolidamento

Rispetto al 31 dicembre 2018 sono variate le percentuali di partecipazione nella Mondo TV France, nella Mondo TV Iberoamerica e nella Mondo TV Suisse, già controllate e consolidate con il metodo integrale nell'esercizio precedente.

(e) Traduzione dei dati contabili delle società espressi in valuta diversa da quella funzionale

Lo stato patrimoniale al 31 dicembre 2019 delle controllate estere Mondo TV Suisse S.A. e Mondo TV Toys S.A. è stato convertito al tasso di cambio Euro/Franco Svizzero di fine esercizio; il conto economico, invece, è stato convertito al cambio medio annuo. La differenza di cambio emergente dalla conversione è stata imputata nella voce "altre riserve" per la parte di competenza del Gruppo e nella voce "Patrimonio netto di terzi" per la parte di competenza di terzi.

Nota 3 Principi contabili e criteri di valutazione

I criteri di valutazione più significativi adottati per la redazione del bilancio consolidato sono indicati di seguito.

Diritti immateriali e altre immobilizzazioni immateriali

Le attività immateriali sono costituite da elementi non monetari, identificabili e privi di consistenza fisica, controllabili e atti a generare benefici economici futuri. Tali elementi sono rilevati al costo di acquisto e/o di produzione, comprensivo delle spese direttamente attribuibili per predisporre l'attività al suo utilizzo, al netto degli ammortamenti cumulati e delle eventuali perdite di valore. Gli eventuali interessi passivi maturati durante e per lo sviluppo delle immobilizzazioni immateriali sono considerati parte del costo di acquisto.

In caso di attività immateriali acquisite per le quali la disponibilità per l'uso e i relativi pagamenti sono differiti oltre i normali termini, il valore d'acquisto e il relativo debito vengono attualizzati rilevando gli oneri finanziari impliciti nel prezzo originario.

I diritti su film e serie animate, che costituiscono la "Library" delle Società, vengono ammortizzati, a partire dall'esercizio 2016 in quote costanti in 7 anni, per recepire le modifiche allo IAS 38 che non rendono più possibile un metodo di ammortamento basato sui ricavi. I costi sostenuti per la produzione di attività immateriali in valute differenti dall'Euro sono convertiti in base al cambio della data di transazione.

In conformità allo IAS 36, data la significatività dell'ammontare e la natura immateriale degli stessi, tali costi sono sottoposti a verifica di recuperabilità (*impairment test*) almeno su base annuale o più frequentemente qualora emergano degli *impairment indicators*, al fine di verificare se il valore recuperabile sia almeno pari al valore contabile.

Per le altre immobilizzazioni immateriali è stimata una vita utile di cinque anni.

Immobilizzazioni materiali

Le immobilizzazioni materiali sono iscritte al costo d'acquisto o di produzione, al netto degli ammortamenti accumulati e delle eventuali perdite di valore. Il costo delle immobilizzazioni materiali include anche gli eventuali oneri direttamente sostenuti per rendere possibile il loro utilizzo, nonché eventuali oneri di distruzione e di rimozione che verranno sostenuti conseguentemente a obbligazioni contrattuali che richiedano di riportare il bene nelle condizioni originarie.

Gli oneri finanziari direttamente imputabili all'acquisizione, alla costruzione o alla produzione di un bene sono capitalizzati sul bene stesso come parte del suo costo. Gli oneri sostenuti per le manutenzioni e le riparazioni di natura ordinaria sono direttamente imputati a conto economico quando sostenuti. La capitalizzazione dei costi inerenti all'ampliamento, ammodernamento o miglioramento degli elementi strutturali di proprietà o in uso da terzi è effettuata nei limiti in cui essi rispondano ai requisiti per essere separatamente classificati come attività o parte di un'attività.

Le immobilizzazioni sono sistematicamente ammortizzate in ogni esercizio a quote costanti sulla base di aliquote economico-tecniche determinate in relazione ai previsti benefici economici per le Società.

Le aliquote adottate per le attrezzature industriali sono relative ad un arco temporale di 5 anni.

Gli altri beni comprendono mobili, arredi e macchine elettroniche ed hanno una vita utile compresa tra 5 e 7 anni.

Riduzione di valore delle immobilizzazioni immateriali e materiali

A ciascuna data di riferimento del bilancio è valutata l'eventuale esistenza di indicatori di riduzione del valore delle immobilizzazioni materiali e immateriali non completamente ammortizzate. Nel caso sia rilevata la

presenza di tali indicatori, si procede alla stima del valore recuperabile delle suddette attività, imputando a conto economico l'eventuale svalutazione rispetto al valore contabile. Il valore recuperabile di un'attività è il maggiore tra il suo *fair value*, ridotto dei costi di vendita, e il suo valore d'uso, intendendosi per tale il valore attuale dei flussi finanziari futuri stimati generati da tale attività. Per un'attività che non genera flussi finanziari ampiamente indipendenti, il valore di realizzo è determinato in relazione alla "*cash generating unit*" cui tale attività appartiene. Nel determinare il valore d'uso, i flussi finanziari futuri attesi sono attualizzati con un tasso di sconto che riflette la valutazione corrente di mercato del costo del denaro, rapportato al periodo dell'investimento e ai rischi specifici dell'attività.

Il fair value (al netto dei costi di vendita) è determinabile sulla base delle disposizioni dell'IFRS 13 (Fair value measurement), quantificando il prezzo che si percepirebbe per la vendita di una attività o gruppo di attività in una regolare operazione tra operatori di mercato, tenendo conto delle caratteristiche in termini di eventuali limitazioni alla vendita ed alle condizioni d'uso rilevanti per tali operatori alla data di valutazione.

Una riduzione di valore è riconosciuta a conto economico quando il valore di iscrizione dell'attività è superiore al valore recuperabile. Se vengono meno i presupposti per una svalutazione precedentemente effettuata, il valore contabile dell'attività è ripristinato con imputazione a conto economico, nei limiti del valore netto di carico che l'attività in oggetto avrebbe avuto se non fosse stata effettuata la svalutazione e fossero stati effettuati gli ammortamenti.

Crediti commerciali e altri crediti

I crediti commerciali e gli altri crediti sono iscritti al loro valore nominale che, salvo i casi di significative dilazioni concesse ai clienti, corrisponde al valore determinato applicando il criterio del costo ammortizzato. I crediti commerciali e gli altri crediti sono inclusi nell'attivo corrente, ad eccezione di quelli con scadenza contrattuale superiore ai dodici mesi rispetto alla data di bilancio, che sono classificati nell'attivo non corrente.

Nell'ambito della gestione del credito commerciale, il Management della Società ha definito i propri modelli di business in base alla specificità della natura del credito, del tipo di controparte, della dilazione d'incasso; ciò, al fine di ottimizzare la gestione del capitale circolante attraverso il continuo monitoraggio delle performance d'incasso dalla clientela, l'indirizzo delle *credit collection policies*, la gestione di programmi di smobilizzo crediti, l'attivazione di cessioni del credito (*factoring*) coerenti con le esigenze di programmazione finanziaria.

Le valutazioni del rischio e del grado di esigibilità dei crediti derivano sostanzialmente sia da una analisi specifica delle posizioni creditorie sia da un'analisi generica in funzione dell'anzianità dei crediti e di altri parametri rappresentativi e storici. In tal caso, sono state applicate delle percentuali di svalutazione dei crediti differenziate a seconda dell'età del credito. Il loro valore è adeguato a fine periodo al presumibile valore di realizzo e svalutato in caso d'*impairment* valutando le *expected losses* considerando un orizzonte temporale di 12 mesi in assenza di evidenze di un incremento significativo del rischio di credito.

L'*impairment* sui crediti commerciali viene effettuato attraverso l'approccio semplificato consentito dall'IFRS 9. Tale approccio prevede la stima della perdita attesa lungo tutta la vita del credito al momento dell'iscrizione iniziale e nelle valutazioni successive. Per ciascun segmento di clientela, la stima è effettuata principalmente attraverso la determinazione dell'inesigibilità attesa, basata su indicatori storico-statistici, eventualmente adeguata utilizzando elementi prospettici. Per alcune categorie di crediti caratterizzate da elementi di rischio peculiari vengono invece effettuate valutazioni specifiche sulle singole posizioni creditorie.

L'importo della svalutazione viene misurato come differenza tra il valore contabile dell'attività e il valore attuale dei futuri flussi finanziari e rilevato nel conto economico separato nella voce "Altri costi operativi". Se nei periodi successivi vengono meno le motivazioni delle precedenti svalutazioni, il valore delle attività è ripristinato fino a concorrenza del valore che sarebbe derivato dall'applicazione del costo ammortizzato.

Il fondo svalutazione crediti è classificato in riduzione della voce "Crediti commerciali". Gli accantonamenti effettuati al fondo svalutazione crediti sono classificati nel conto economico alla voce "Accantonamenti per svalutazione crediti".

Attività finanziarie

Le partecipazioni in altre imprese sono valutate al fair value o, qualora non disponibili i piani di sviluppo delle loro attività, al costo rettificato delle perdite di valore, ove presenti.

Nel corso dell'esercizio non sono stati individuati *impairment indicator* e per tale motivo non è stato effettuato un *impairment test*.

Sulla base delle informazioni in possesso del Gruppo quindi, nel caso di specie non ci sono indicazioni che il costo si discosti significativamente dal loro fair value

Disponibilità liquide e mezzi equivalenti

Comprendono denaro, depositi bancari e postali, che possiedono i requisiti della disponibilità a vista, del buon esito e dell'assenza di spese per la riscossione. Le disponibilità liquide sono iscritte al fair value.

Debiti commerciali

Il *fair value* dei debiti commerciali iscritti tra le voci "correnti" dello stato patrimoniale valutati con il metodo del costo ammortizzato, non si discosta dai valori contabili del bilancio al 31 dicembre 2019 in quanto si tratta principalmente di attività sottostanti a rapporti commerciali il cui regolamento è previsto nel breve termine.

Debiti verso banche e altri finanziatori (incluse le passività finanziarie su beni in leasing)

I debiti verso banche e altri finanziatori sono inizialmente iscritti al *fair value*, al netto dei costi accessori di diretta imputazione. I debiti verso banche e altri finanziatori sono classificati fra le passività correnti, salvo quelli con scadenza contrattuale oltre i dodici mesi rispetto alla data di bilancio e quelli per i quali le Società abbiano un diritto incondizionato a differire il loro pagamento per almeno dodici mesi dopo la data di riferimento.

Crediti e debiti per imposte dirette

I "crediti d'imposta" e i "debiti di imposta" includono tutte quelle attività e passività nei confronti dell'Amministrazione Finanziaria esigibili o compensabili finanziariamente a breve termine connesse alle sole imposte dirette. Le stesse passività, ma correlate alle imposte indirette, risultano classificate nella voce "Altre Passività".

Fondi per rischi e oneri

Gli accantonamenti ai fondi sono rilevati quando: (i) esiste un'obbligazione attuale, legale o implicita, derivante da un evento passato; (ii) è probabile che l'adempimento dell'obbligazione determini un'uscita di cassa futura; (iii) l'ammontare dell'obbligazione può essere stimato attendibilmente. Gli accantonamenti sono iscritti al valore rappresentativo della migliore stima dell'ammontare che l'impresa razionalmente pagherebbe per estinguere l'obbligazione ovvero per trasferirla a terzi. I fondi sono periodicamente aggiornati per riflettere le variazioni delle stime dei costi, dei tempi di realizzazione e del tasso di attualizzazione; le revisioni di stima dei fondi sono imputate nella medesima voce di conto economico che ha precedentemente accolto l'accantonamento ovvero, quando la passività è relativa ad attività, in contropartita all'attività a cui si riferisce.

Nelle note di commento sono illustrate le passività potenziali rappresentate da: (i) obbligazioni possibili (ma non probabili), derivanti da eventi passati, la cui esistenza sarà confermata solo al verificarsi o meno di uno o più eventi futuri incerti non totalmente sotto il controllo dell'impresa; (ii) obbligazioni attuali derivanti da eventi passati il cui ammontare non può essere stimato attendibilmente o il cui adempimento è probabile che non sia oneroso.

Trattamento di fine rapporto

Le passività relative ai programmi a benefici definiti (quali il TFR) sono determinate al netto delle eventuali attività al servizio del piano sulla base di ipotesi attuariali e per competenza, coerentemente alle prestazioni di lavoro necessarie per l'ottenimento dei benefici; la valutazione della passività è verificata da attuari indipendenti. La metodologia applicata per la determinazione dei suddetti benefici è definita "metodo della proiezione unitaria del credito" con iscrizione del valore attuale delle obbligazioni verso i dipendenti derivanti dai calcoli attuariali. Il valore della passività iscritta in bilancio risulta, pertanto, allineato a quello risultante dalla

valutazione attuariale della stessa con rilevazione integrale ed immediata degli utili e delle perdite attuariali, nel periodo in cui emergono nel conto economici complessivo attraverso una specifica riserva di patrimonio netto. Nel calcolo delle passività si tiene conto delle modifiche normative ai sensi della Legge 27 dicembre 2006 n. 296 (Legge Finanziaria 2007) e dei successivi Decreti e Regolamenti emanati nel corso del 2007, che hanno introdotto, nell'ambito della riforma del sistema previdenziale, significative modifiche circa la destinazione delle quote maturande del fondo TFR.

Riconoscimento dei ricavi e proventi

I ricavi delle vendite e delle prestazioni sono rilevati rispettivamente quando si verifica l'effettivo trasferimento del controllo derivante dalla cessione della proprietà o dal compimento della prestazione.

In particolare, in conformità al principio contabile internazionale IFRS 15 (Revenue from Contracts with Customers) per le principali tipologie di vendite del Gruppo i ricavi sono riconosciuti secondo i seguenti criteri:

- nel caso di cessione dei diritti di sfruttamento il controllo si intende trasferito con la consegna dei supporti, alla luce delle previsioni contrattuali;
- nel caso delle produzioni al raggiungimento di determinati fasi contrattuali che sono generalmente dipendenti dalla consegna di materiali o dal riconoscimento dello stato avanzamento da parte del committente.

I ricavi sono esposti al netto di resi, sconti, abbuoni e premi, nonché delle imposte direttamente connesse.

I ricavi sono inoltre contabilizzati al lordo delle royalties o altre tipologie di costi per l'utilizzo dei diritti nel caso in cui i rischi sottostanti alla cessione (in particolare rischio di controparte, rischio di prezzo, rischio di credito) rimangono sostanzialmente in capo alla Società. Per tale ragione i ricavi delle vendite e prestazioni sono rilevati ed esposti per l'ammontare lordo fatturato ai clienti finali, essendo il costo sostenuto per retribuire i mandanti distribuiti rilevato fra i costi della produzione.

Gli interessi attivi sono rilevati in applicazione del principio della competenza temporale, sulla base dell'importo finanziato e del tasso di interesse effettivo applicabile, che rappresenta il tasso che sconta gli incassi futuri stimati lungo la vita attesa dell'attività finanziaria per riportarli al valore di carico contabile dell'attività stessa.

I dividendi sono rilevati quando si stabilisce il diritto degli azionisti a riceverne il pagamento.

Operazioni in leasing / locazione

In base a quanto previsto dall'IFRS 16, la rappresentazione contabile dei contratti di locazione passiva (che non costituiscono prestazione di servizi), avviene attraverso l'iscrizione nella situazione patrimoniale-finanziaria di una passività di natura finanziaria, rappresentata dal valore attuale dei canoni futuri, a fronte dell'iscrizione nell'attivo del diritto d'uso dell'attività presa in locazione al fair value alla data di stipulazione del contratto, oppure, se inferiore, al valore attuale dei pagamenti minimi dovuti per il leasing o la locazione. Detta passività è successivamente rettificata lungo la durata del contratto di leasing per riflettere il pagamento degli interessi sul debito ed il rimborso della quota capitale; il diritto d'uso dell'attività presa in locazione è ammortizzato lungo la durata del contratto.

Operazioni in valuta estera

Nella preparazione dei bilanci delle singole entità, le operazioni in valute diverse dall'Euro sono inizialmente rilevate ai cambi alle date delle stesse. Alla data di bilancio le attività e le passività monetarie denominate in valuta sono espresse ai cambi correnti a tale data. Le differenze di cambio emergenti dalla regolazione delle poste monetarie e dalla riesposizione delle stesse ai cambi correnti alla fine dell'esercizio sono imputate al conto economico dell'esercizio.

Imposte

Il carico fiscale del Gruppo è dato dalle imposte correnti e dalle imposte differite. Qualora riferibili a componenti rilevate nei proventi e oneri riconosciuti a patrimonio netto all'interno del conto economico complessivo, dette imposte sono iscritte con contropartita nella medesima voce.

Le imposte correnti sono calcolate sulla base della normativa fiscale, applicabile nei Paesi nei quali in Gruppo opera, in vigore alla data del bilancio; eventuali rischi relativi a differenti interpretazioni di componenti positive

o negative di reddito, così come i contenziosi in essere con le autorità fiscali, sono valutate con periodicità almeno trimestrale al fine di adeguare gli stanziamenti iscritti in bilancio.

Le imposte differite sono calcolate sulla base delle differenze temporanee che si generano tra il valore contabile delle attività e delle passività e il loro valore ai fini fiscali nonché sulle perdite fiscali. La valutazione delle attività e delle passività fiscali differite viene effettuata applicando l'aliquota che si prevede in vigore al momento in cui le differenze temporanee si riverteranno; tale previsione viene effettuata sulla base della normativa fiscale vigente o sostanzialmente in vigore alla data di riferimento del periodo. Le imposte differite attive, incluse quelle derivanti da perdite fiscali, vengono rilevate nella misura in cui, sulla base dei piani aziendali approvati dagli Amministratori, si ritiene probabile l'esistenza di un reddito imponibile futuro a fronte del quale possono essere utilizzate tali attività.

Principali scelte valutative nell'applicazione dei principi contabili

La redazione del bilancio d'esercizio richiede anche il ricorso a stime e ad assunzioni che possono determinare significativi effetti sui valori iscritti nello stato patrimoniale e nel conto economico, nonché sull'informativa relativa alle attività e passività potenziali riportate in bilancio. L'elaborazione di tali stime implica l'utilizzo delle informazioni disponibili e l'adozione di valutazioni soggettive, fondate anche sull'esperienza storica, utilizzata ai fini della formulazione di assunzioni ragionevoli per la rilevazione dei fatti di gestione. Per loro natura le stime e le assunzioni utilizzate possono variare di esercizio in esercizio e, pertanto, non è da escludersi che negli esercizi successivi gli attuali valori iscritti in bilancio potranno differire anche in maniera significativa a seguito del mutamento delle valutazioni soggettive utilizzate.

Le stime e le assunzioni sono riviste periodicamente e gli effetti di ogni variazione sono riflessi immediatamente a conto economico.

Le principali scelte valutative adottate nell'applicazione dei principi contabili sono le seguenti:

- la stima dei piani di vendite future della Library ai fini della verifica della presenza di eventuali perdite durevoli di valore;
- la stima della recuperabilità dei crediti;
- la valutazione dei contenziosi in essere e l'eventuale quantificazione dei fondi per rischi e oneri;
- le stime e le assunzioni sulla recuperabilità della fiscalità differita attiva.

Utile (perdita) per azione

L'utile base per azione è calcolato dividendo la quota di risultato economico di pertinenza della Società per la media ponderata delle azioni in circolazione durante l'esercizio.

L'utile diluito per azione è calcolato tenendo conto, sia per la quota di risultato economico di pertinenza della Società che per la detta media ponderata, degli effetti connessi alla sottoscrizione/conversione totale di tutte le potenziali azioni che potrebbero essere emesse dall'esercizio di eventuali opzioni in circolazione e viene determinato rapportando l'utile netto al numero medio ponderato di azioni in circolazione nel periodo.

PRINCIPI CONTABILI DI RECENTE EMISSIONE

Nella predisposizione del presente bilancio sono stati applicati gli stessi principi contabili e criteri di redazione adottati nella redazione del bilancio al 31 dicembre 2018, ad eccezione di quanto di seguito riportato.

NUOVI PRINCIPI E INTERPRETAZIONI RECEPITI DALLA UE E IN VIGORE A PARTIRE DAL 1° GENNAIO 2019

Ai sensi dello IAS 8 (Principi Contabili, cambiamenti nelle stime contabili ed errori) vengono qui di seguito indicati e brevemente illustrati gli IFRS in vigore a partire dal 1° gennaio 2019.

- **IFRS 16 - Leasing**

In data 31 ottobre 2017 è stato emesso il Regolamento UE n. 2017/1986 che ha recepito a livello comunitario l'IFRS 16 (Leasing). L'IFRS 16 sostituisce lo IAS 17 (Leasing) e le relative interpretazioni (IFRIC 4 Determinare se un accordo contiene un leasing; SIC 15 Leasing operativo - Incentivi; SIC 27 La valutazione della sostanza delle operazioni nella forma legale del leasing).

Le società del Gruppo hanno adottato il principio contabile a partire dal 1° gennaio 2019. In particolare, così come consentito dal medesimo principio, il Gruppo Mondo TV ha applicato il metodo retrospettivo semplificato, con la rilevazione dell'effetto cumulativo della prima applicazione del principio a rettifica del patrimonio netto di apertura, lasciando invariati i periodi comparativi precedenti.

In base a quanto previsto dall'IFRS 16, la rappresentazione contabile dei contratti di locazione passiva (che non costituiscono prestazione di servizi), avviene attraverso l'iscrizione nella situazione patrimoniale-finanziaria di una passività di natura finanziaria, rappresentata dal valore attuale dei canoni futuri, a fronte dell'iscrizione nell'attivo del diritto d'uso dell'attività presa in locazione. Detta passività è successivamente rettificata lungo la durata del contratto di leasing per riflettere il pagamento degli interessi sul debito ed il rimborso della quota capitale; il diritto d'uso dell'attività presa in locazione è ammortizzato lungo la durata del contratto. Rispetto alla precedente modalità di contabilizzazione secondo lo IAS 17, che prevedeva l'iscrizione di costi operativi per i leasing non finanziari, l'adozione dell'IFRS 16 ha determinato minori costi operativi e maggiori ammortamenti ed oneri finanziari; inoltre, diversamente da quanto era richiesto dal precedente principio, i locatari non sono più tenuti ad operare la distinzione tra leasing finanziario e leasing operativo.

Alla data di transizione (1° gennaio 2019), per i leasing precedentemente classificati secondo lo IAS 17 come leasing operativi, il Gruppo Mondo TV ha applicato il metodo retrospettivo semplificato con la rilevazione della passività finanziaria per contratti di leasing e del corrispondente valore del diritto d'uso misurati sui residui canoni contrattuali alla data di transizione. All'interno del Gruppo i contratti rientranti nell'ambito di applicazione dell'IFRS 16 si riferiscono principalmente a:

- fabbricati per uso ufficio ed industriale,
- attrezzature industriali

Con riferimento alle opzioni ed esenzioni previste dall'IFRS 16, sono state effettuate le seguenti scelte:

- l'IFRS 16 non è stato generalmente applicato alle attività immateriali, ai contratti di breve durata (ovvero inferiori a 12 mesi) e di basso valore unitario;
- diritti d'uso e le passività finanziarie relative ai contratti di leasing sono stati classificati su specifiche voci nella situazione patrimoniale-finanziaria;
- i contratti con caratteristiche simili sono stati valutati utilizzando un unico tasso di attualizzazione;
- i contratti di leasing precedentemente valutati come leasing finanziari ai sensi dello IAS 17 hanno mantenuto i valori precedentemente iscritti, andando in piena continuità con il passato.

L'IFRS 16 è stato applicato dal 1° gennaio 2019, avvalendosi della possibilità, consentita dalle disposizioni transitorie del principio contabile, di rilevare l'effetto connesso alla rideterminazione retroattiva dei valori nel patrimonio netto al 1° gennaio 2019, senza effettuare il *restatement* dei periodi precedenti posti a confronto (in applicazione del cd. *modified retrospective approach*). In particolare, l'adozione dell'IFRS 16 ha comportato la rilevazione di un'attività per Diritti di uso per Euro 1,9 milioni e di una passività finanziaria per Euro 2,1 milioni. Al riguardo, in sede di prima applicazione, Mondo TV si è avvalsa dei seguenti espedienti pratici e/o opzioni previsti dal principio contabile:

- possibilità di non riesaminare ogni contratto già esistente al 1° gennaio 2019, applicando l'IFRS 16 ai contratti precedentemente identificati come leasing (ex IAS 17 e IFRIC 4) e non applicando l'IFRS 16 ai contratti che non erano classificati come leasing;
- possibilità, con riferimento ai contratti precedentemente classificati come leasing operativi, di rilevare l'attività per diritto d'uso al valore contabile, come se l'IFRS 16 fosse stato applicato fin dalla data di decorrenza ma attualizzato utilizzando un tasso di finanziamento marginale alla data di applicazione iniziale;
- possibilità di verificare la recuperabilità delle attività per diritto d'uso al 1° gennaio 2019 avuto riguardo all'eventuale esistenza, al 31 dicembre 2018, di fondi per contratti onerosi;

- possibilità di non considerare i costi diretti iniziali nella determinazione del valore d'iscrizione delle attività per diritto d'uso al 1° gennaio 2019.

L'adozione del nuovo principio contabile IFRS 16 ha comportato per il Gruppo Mondo TV maggiori attività non correnti per l'iscrizione di "Diritti d'uso su beni in leasing" in contropartita di maggiori passività di natura finanziaria.

In dettaglio, sono nel seguito riepilogati gli impatti in sede di transizione sulle principali voci della Situazione patrimoniale e finanziaria consolidata:

(Migliaia di euro)	31.12.2018	Riclassifiche (*)	Impatti IFRS 16 (**)	01.01.2019 riesposto
Attività non correnti				
- Diritti Immateriali	30.888			30.888
- Altre attività immateriali	29			29
Immobilizzazioni Immateriali	30.917	0	0	30.917
Immobilizzazioni Materiali	369	(99)		270
Diritti d'uso su beni in leasing		99	1.840	1.939
Partecipazioni	0			0
Attività fiscali differite	14.680			14.680
Crediti	31			31
	45.997	0	1.840	47.837
Attività correnti				
Crediti commerciali	20.622			20.622
Crediti d'imposta	3.688			3.688
Altre attività	462			462
Disponibilità Liquide	12.463			12.463
	37.235	0	0	37.235
Totale attività	83.232	0	1.840	85.072
- Capitale sociale	18.207			18.207
- Fondo sovrapprezzo azioni	45.868			45.868
- Riserva legale	3.062			3.062
- Altre riserve	9.774			9.774
- Perdite portati a nuovo	20.784			20.784
- Utile (perdita) del periodo	(39.514)		(205)	(39.719)
Patrimonio netto del gruppo	58.181	0	(205)	57.976
Patrimonio netto di terzi	(2.071)		(6)	(2.077)
Totale patrimonio netto	56.110	0	(211)	55.899
Passività non correnti				
Fondo TFR	545			545
Fondi per rischi ed oneri	0			0
Passività fiscali differite	66			66
Passività finanziarie	1.322			1.322
Passività finanziarie non correnti su beni in leasing			600	600
	1.933	0	600	2.533

Passività correnti				
Fondi per rischi ed oneri	27			27
Debiti commerciali	21.631			21.631
Passività finanziarie	3.076	(69)		3.007
Passività finanziarie correnti su beni in leasing		69	1.451	1.520
Debiti d'imposta	455			455
Altre passività	0			0
	25.189	0	1.451	26.640
Totale passività	27.122	0	2.051	29.173
Totale passività + patrimonio netto	83.232	0	1.840	85.072

(*) La colonna accoglie la riclassifica dei valori relativi ai beni in locazione finanziaria detenuti dal Gruppo e precedentemente classificati come previsto dallo IAS 17 nelle Immobilizzazioni materiali.

(**) La colonna accoglie l'iscrizione dei diritti d'uso su beni in leasing, del relativo debito finanziario e delle connesse voci conseguenti all'adozione dell'IFRS 16.

Il valore delle Passività finanziarie nette iscritte per Leasing all'1.1.2019 è il seguente:

<i>(migliaia di Euro)</i>	
Passività finanziarie per contratti di locazione passiva, non correnti e correnti esistenti al 31.12.2018	69
Ulteriori passività finanziarie iscritte per leasing all'1.1.2019	2.051
Totale passività finanziarie per contratti di locazione passive all'1.1.2019	2.120

• **Modifiche all'IFRS 9 - Elementi di pagamento anticipato con compensazione negativa**

Il 22 marzo 2018 è stato emesso il Regolamento UE n. 2018/498 che ha recepito a livello comunitario alcune limitate modifiche all'IFRS 9 (Strumenti finanziari). Le modifiche in oggetto consentono all'entità di valutare le attività finanziarie "prepagabili con compensazione negativa" (ad es. strumenti di debito dove al mutuatario è consentito il rimborso anticipato per un ammontare che può essere inferiore al debito residuo comprensivo degli interessi dovuti) al costo ammortizzato o al fair value rilevato nelle altre componenti di conto economico complessivo anziché al fair value rilevato nell'utile/perdita d'esercizio.

L'adozione di dette modifiche non ha comportato effetti sul bilancio consolidato al 31 dicembre 2019.

• **IFRIC 23 – Incertezza sul trattamento delle imposte sul reddito**

In data 23 ottobre 2018 è stato emesso il Regolamento UE n. 2018/1595 che ha recepito a livello comunitario l'IFRIC 23 (Incertezza sul trattamento delle imposte sul reddito). Tale interpretazione disciplina come tenere conto dell'incertezza nella contabilizzazione delle imposte sul reddito. A tale proposito, lo IAS 12 – Imposte sul reddito specifica come contabilizzare le imposte correnti e le imposte differite ma non come rappresentare gli effetti dell'incertezza. Ad esempio, potrebbero esserci dei dubbi:

- su come applicare la normativa fiscale a particolari transazioni o circostanze, o
- se le autorità fiscali accetteranno il trattamento scelto/applicato dall'entità. Se l'entità ritiene che non sia probabile che il trattamento fiscale applicato sia accettato, allora l'entità deve fare ricorso a stime (valore più probabile o valore atteso) per la determinazione del trattamento fiscale (utili tassabili, base imponibile, perdite fiscali non utilizzate, crediti d'imposta non utilizzati, aliquote fiscali, ecc.). La decisione deve essere basata sul metodo che meglio consente di valutare l'esito dell'incertezza.

L'adozione di detta interpretazione non ha comportato effetti sul bilancio consolidato al 31 dicembre 2019.

- **Modifiche allo IAS 28 (Partecipazioni in società collegate e joint venture): interessenze a lungo termine nelle partecipazioni in società collegate e joint venture**

In data 8 febbraio 2019 è stato emesso il Regolamento UE n. 2019/237 che ha recepito a livello comunitario alcune limitate modifiche allo IAS 28 (Partecipazioni in società collegate e joint venture). L'IFRS 9 esclude le partecipazioni in società collegate e joint ventures che sono contabilizzate secondo lo IAS 28. Di conseguenza, l'entità applica l'IFRS 9 ad altri strumenti finanziari detenuti nei confronti di collegate e joint venture inclusi i long-term interests (ad es. crediti finanziari), a cui il metodo del patrimonio netto non è applicato, ma che, in sostanza fanno parte dell'investimento netto in quelle collegate e joint venture.

L'adozione di dette modifiche non ha comportato effetti sul bilancio consolidato al 31 dicembre 2019.

- **Modifiche allo IAS 19 – Benefici per i dipendenti: modifica, riduzione o estinzione di un Piano**

In data 13 marzo 2019 è stato emesso il Regolamento UE n. 2019/402 che ha recepito a livello comunitario alcune limitate modifiche allo IAS 19 – Benefici per i dipendenti. Tali modifiche si riferiscono a variazioni, riduzioni o estinzioni di Piani a benefici definiti. Le modifiche richiedono a un'entità, in caso di variazione del piano, riduzione o estinzione di usare le ipotesi aggiornate di questa ri-valutazione per determinare il costo relativo alle prestazioni di lavoro corrente e gli interessi netti per il restante periodo di reporting dopo la modifica del piano.

L'adozione di dette modifiche non ha comportato effetti sul bilancio consolidato al 31 dicembre 2019.

- **Documento IASB – “Annual Improvements to IFRS Standards 2015-2017 Cycle” che ha apportato le seguenti modifiche:**

- IFRS 3 – “Investments in Associates and Joint Ventures” chiarisce che una società deve rimisurare l'interessenza precedentemente detenuta in un business che si qualifica come joint operation, al momento in cui ne ottiene il controllo;
- IFRS 11 – “Joint Arrangements” chiarisce che una società non deve rimisurare l'interessenza precedentemente detenuta in una joint operation quando ne acquisisce il controllo congiunto;
- IAS 23 – “Oneri finanziari” chiarisce che una società considera come parte di finanziamenti generici i finanziamenti specifici originariamente finalizzati allo sviluppo dell'asset, qualora gli stessi finanziamenti restino in essere anche quando l'asset sia disponibile all'uso o alla vendita.

Tali emendamenti non sono applicabili al Gruppo Mondo TV.

Infine, la modifica allo IAS 12 – “Income Taxes” chiarisce che una società debba rilevare a conto economico gli effetti fiscali dei dividendi. Tale interpretazione era già seguita dal Gruppo.

PRINCIPI CONTABILI, EMENDAMENTI E INTERPRETAZIONI OMOLOGATI, MA NON ANCORA APPLICABILI / NON APPLICATI IN VIA ANTICIPATA DALLA SOCIETÀ

Per tali emendamenti il Gruppo sta ancora valutando l'impatto sulla situazione economica, patrimoniale e finanziaria.

- **Emendamento al “References to the Conceptual Framework in IFRS Standards” (emesso il 29 marzo 2018).**

Lo IASB ha pubblicato la versione rivista del Conceptual Framework for Financial Reporting, con prima applicazione prevista per il 1° gennaio 2020. L'obiettivo dell'emendamento è aggiornare i riferimenti esistenti in diversi standard e interpretazioni che risultano ormai superati. Le principali modifiche riguardano:

- un nuovo capitolo in tema di valutazione;
- migliori definizioni e guidance, in particolare con riferimento alla definizione di passività;
- chiarimenti di importanti concetti, come stewardship, prudenza e incertezza nelle valutazioni;
- chiarimenti sulle definizioni e sui criteri di riconoscimento di attività e passività.

- **Emendamento “Definition of material allo IAS 1 e IAS 8” (emesso il 31 ottobre 2018).**

Lo IASB ha pubblicato l'emendamento Definition of material allo IAS 1 e IAS 8 che ha l'obiettivo di chiarire la definizione di 'materiale' al fine di aiutare le società a valutare se un'informazione è da includere o meno in bilancio. Un'informazione è ritenuta materiale qualora l'omissione, l'errata indicazione o l'oscuramento di essa, possano influenzare le decisioni dei lettori del bilancio. Le modifiche si applicheranno a partire dal 1 gennaio 2020. È tuttavia consentita l'applicazione anticipata.

- **Emendamenti a “IFRS 9, IAS 39 e IFRS 7 in relazione a Interest Rate Benchmark Reform (emesso il 26 settembre 2019)**

Lo IASB ha emesso degli emendamenti a IFRS 9, IAS 39 e IFRS 7. Tali modifiche prevedono delle agevolazioni temporanee che permettano di utilizzare ancora l'hedge accounting durante il periodo di incertezza che precede la riforma relativa alla sostituzione dell'attuale benchmark di tasso di interesse, con un tasso di interesse alternativo privo di rischio. Tali modifiche entrano in vigore dal 1 gennaio 2020 ed è consentita l'applicazione anticipata.

PRINCIPI CONTABILI, EMENDAMENTI E INTERPRETAZIONI NON ANCORA OMOLOGATI

- **Emendamento Definition of a business all'IFRS 3 (emesso il 22 ottobre 2018)**

Lo IASB ha pubblicato l'emendamento Definition of a Business all'IFRS 3 con l'obiettivo di aiutare a determinare se una transazione è un'acquisizione di un business o di un gruppo di attività che non soddisfa la definizione di business in base al principio IFRS 3 – “Business combinations”. Le modifiche si applicheranno alle acquisizioni successive al 1° gennaio 2020. L'applicazione anticipata è consentita. Il Gruppo non ha optato per l'adozione anticipata di tali modifiche.

- **IFRS 17 - “Insurance Contract” (emesso il 18 maggio 2017) con prima applicazione prevista per il 1 gennaio 2021.**

Il principio non risulta applicabile dal Gruppo.

Nota 4 Informativa di settore

Ad oggi non sono configurabili ulteriori settori rispetto al settore dell'animazione, né il management utilizza ulteriori informazioni di dettaglio aventi le caratteristiche di “settore” come previsto dall'IFRS 8.

Il prospetto che segue fornisce, comparativamente per il 2019 e per il 2018, l'analisi dei ricavi del Gruppo per area geografica. L'attribuzione di un ricavo ad una determinata area geografica è effettuata unicamente in base alla nazionalità dell'acquirente. Non si è tenuto pertanto conto della dislocazione territoriale dei diritti concessi.

Ripartizione dei ricavi per aree geografiche						
(migliaia di euro)	2019		2018		differenza	
Aree geografiche	valori	%	valori	%	valori	%
Italia	780	3%	2.022	10%	(1.242)	(61%)
Europa	3.869	17%	1.390	7%	2.479	178%
Asia	16.960	74%	15.734	81%	1.226	8%
Americhe	1.397	6%	301	2%	1.096	364%
Africa	50	0%	51	0%	(1)	(2%)
Totale ricavi	23.056	100%	19.498	100%	3.558	18%

La tabella seguente espone la ripartizione della Library del Gruppo per area geografica di riferimento:

Ripartizione della library per aree geografiche						
(migliaia di euro)	2019		2018		differenza	
Aree geografiche	valori	%	valori	%	valori	%
Italia	30.645	86%	25.990	84%	4.655	18%
Francia	2.374	7%	1.593	5%	781	49%
Spagna	2.058	6%	2.990	10%	(933)	(31%)
Svizzera	656	2%	315	1%	341	108%
Totale library	35.733	100%	30.888	100%	4.844	16%

Nota 5 Immobilizzazioni immateriali e materiali. Partecipazioni.

Immobilizzazioni immateriali

L'analisi della movimentazione dei diritti immateriali e delle altre attività immateriali è esposta nel prospetto che segue.

Movimentazione delle immobilizzazioni immateriali				
(migliaia di Euro)	Diritti immateriali	Diritti immateriali in corso	Altre Immob.ni immateriali	TOTALI
Costo al 31.12.17	184.114	12.407	1.232	197.753
Ammortamenti e svalutazioni al 31.12.17	(152.385)		(1.220)	(153.605)
Valore netto 31.12.17	31.729	12.407	12	44.148
<i>Anno 2018</i>				
Incrementi di periodo	28.451		19	28.470
Dismissioni del periodo				0
Ammortamenti ed impairment del periodo	(41.699)		(2)	(41.701)
Riclassifiche	12.407	(12.407)		0
Costo al 31.12.18	212.565	0	1.251	213.816
Ammortamenti e svalutazioni al 31.12.18	(181.677)		(1.222)	(182.899)
Valore netto 31.12.18	30.888	0	29	30.917
<i>Anno 2019</i>				
Incrementi di periodo	14.106		13	14.119
Dismissioni del periodo				0
Ammortamenti ed impairment del periodo	(9.261)		(2)	(9.263)
Costo al 31.12.19	226.671	0	1.264	227.935
Ammortamenti e svalutazioni al 31.12.19	(190.938)		(1.224)	(192.162)
Valore netto 31.12.19	35.733	0	40	35.773

La voce "Diritti immateriali" accoglie gli investimenti per la produzione e l'acquisto di diritti di sfruttamento dei film e delle serie animate, che costituiscono la "Library" delle Società. È sempre presente un'elevata selezione degli acquisti, in cui è sempre più privilegiato l'acquisto di prodotti con potenziale *licensing* capace di attrarre gli investimenti anche da parte dei produttori di giocattoli e di società operanti nel settore del *licensing*.

Incrementi dell'esercizio

Gli investimenti più significativi riguardano la produzione della serie animate *Yoohoo*, *Bat Pat*, *MeteoHeroes*, *Invention Story*, da parte della Capogruppo e la serie *Rocky* da parte della controllata Mondo TV France.

Ammortamenti dell'esercizio

Tutti i costi iscritti sono ragionevolmente correlati ad una utilità protratta in più esercizi e sono ammortizzati sistematicamente in quote costanti in un periodo di 7 esercizi. Il periodo di ammortamento decorre dal momento in cui il titolo è completato e suscettibile di sfruttamento commerciale. Tale metodologia di valutazione risulta più adeguata all'ammortamento dei diritti filmici.

Test di valutazione della Library dell'esercizio

In conformità allo IAS 36 il management del Gruppo Mondo TV, qualora vi sia un'indicazione di perdita di valore delle proprie attività, e comunque una volta all'anno in sede di redazione della relazione finanziaria annuale, verifica se il valore recuperabile sia almeno pari al valore contabile.

Alla data del 31 dicembre 2019 gli Amministratori della Capogruppo Mondo TV S.p.A. hanno quindi sottoposto a test di *impairment*, in conformità a quanto previsto dallo IAS 36, il valore dei diritti immateriali al fine di evidenziare eventuali perdite di valore, tenuto anche conto dei principali eventi dell'esercizio sopra riportati. Il test è stato condotto confrontando il valore di carico degli asset sottoposti a test con il valore recuperabile, stimato in termini di valore d'uso. In particolare, il valore d'uso è stato determinato utilizzando il metodo del *discounted cash flows*, nella versione "*unlevered*". I flussi di cassa utilizzati sono quelli che si prevede saranno generati dalle attività oggetto di analisi sulla base delle esperienze passate e dalle attese circa gli sviluppi dei mercati in cui le Società del Gruppo operano.

Coerentemente con i precedenti esercizi, sulla base dell'esperienza specifica delle Società del Gruppo e della prassi consolidata nel settore, il calcolo dei flussi finanziari è stato esteso su un orizzonte di dieci anni (2019-2028) nonostante la società abbia la piena titolarità della maggior parte della library costituita da serie a vita illimitata.

I flussi di cassa sono stati scontati utilizzando un tasso di attualizzazione (WACC) determinato applicando il metodo del Capital Asset Pricing Model pari a 11,60%.

Le considerazioni di cui sopra e la particolare tipologia di business della Società e sue controllate, caratterizzata intrinsecamente dalla possibilità di beneficiare di uno sfruttamento a lungo termine delle licenze acquisite, permettono di concludere che il periodo di dieci anni utilizzato per effettuare la verifica della recuperabilità del valore di carico della library appare ragionevole.

Peraltro, i ricavi futuri attesi, le cui previsioni sono state basate sulle potenzialità dei singoli titoli e sulle evidenze commerciali disponibili, sono stati ipotizzati nel loro complesso decrescenti negli anni di piano successivi al quinto anno di sfruttamento.

L'*impairment* condotto è stato integrato con lo svolgimento di analisi di sensitività svolte sui fattori di rischio individuati e su alcuni parametri utilizzati per lo svolgimento dell'*impairment* test (variazioni dei ricavi attesi e incremento dei tassi (Wacc) nell'arco temporale considerato).

Da tali analisi non sono emersi ulteriori fattori di rischio di perdita di valore da tenere in considerazione ai fini della redazione del bilancio.

Non ci sono restrizioni sulla titolarità e proprietà delle immobilizzazioni immateriali.

Immobilizzazioni materiali

L'analisi della movimentazione delle immobilizzazioni materiali è esposta nel prospetto che segue.

Movimentazione delle immobilizzazioni materiali				
<i>(Migliaia di Euro)</i>	Impianti e macchinari	Attrezzature Industriali e Commerciali	Altri beni	TOTALI
Costo al 31.12.17	2.399	1.383	945	4.727
Ammortamenti e svalutazioni al 31.12.2017	(2.313)	(1.240)	(787)	(4.340)
Valore netto 31.12.17	86	143	158	387
<i>Anno 2018</i>				
Incrementi di periodo	16	0	106	122
Dismissioni del periodo				0
Ammortamenti ed impairment del periodo	(36)	(44)	(60)	(140)
Costo al 31.12.18	2.415	1.383	1.051	4.849
Ammortamenti e svalutazioni al 31.12.2018	(2.349)	(1.284)	(847)	(4.480)
Valore netto 31.12.18	66	99	204	369
<i>Anno 2019</i>				
Riclassifica IFRS 16	(1)	(99)		(100)
Incrementi di periodo	14		58	72
Dismissioni del periodo				0
Ammortamenti ed impairment del periodo	(36)		(59)	(95)
Costo al 31.12.19	2.429	0	1.109	4.821
Ammortamenti e svalutazioni al 31.12.2019	(2.385)	0	(906)	(4.575)
Valore netto 31.12.19	44	0	203	246

Non ci sono restrizioni sulla titolarità e proprietà delle immobilizzazioni materiali.

Partecipazioni

Le partecipazioni in altre imprese sono costituite interamente dalle interessenze di minoranza nella società di diritto inglese Mars1982, start-up che opera nel settore dei game on line per smartphone. Nel primo trimestre 2020 la quota di partecipazione è stata incrementata fino a detenere alla data della presente una quota pari al 51%.

Nota 6 Diritti d'uso su beni in leasing

A seguito dell'adozione dell'IFRS 16 (Leasing), Mondo TV ha scelto di classificare i diritti d'uso su beni di terzi in una specifica voce della situazione patrimoniale-finanziaria.

Di seguito è riportata la movimentazione dei diritti d'uso su beni di terzi nel corso dell'esercizio 2019:

Movimentazione di Diritti d'uso su beni in leasing			
<i>(Migliaia di Euro)</i>	Immobili	Attrezzature Industriali e Commerciali	TOTALI
Valore netto al 31.12.2018	0	0	0
Riclassifiche IFRS 16	0	99	99
Adozione IFRS 16	1.840	0	1.840
Variazioni del periodo	(5)	18	18
Ammortamenti e svalutazioni del periodo	(550)	(30)	(580)
Costo al 31.12.2019	1.840	117	1.957
Ammortamenti e svalutazioni al 31.12.2019	(550)	(30)	(580)
Valore netto al 31.12.2019	1.285	87	1.372

La colonna "Riclassifiche IFRS 16" si riferisce esclusivamente ad attrezzature per produzione e montaggio audio-video in leasing con Credem Leasing situate presso il laboratorio di Guidonia e relative alla Capogruppo. Nella colonna "Adozione IFRS 16" sono compresi tutti i contratti di locazione passiva dei due immobili ad uso ufficio e del laboratorio industriale della Capogruppo (Euro 1.486 mila) e degli uffici presso cui hanno sede le tre società controllate estere Mondo TV France (Euro 229), Mondo TV Suisse (Euro 57 mila) e Mondo TV Iberoamerica (Euro 68 mila).

Nota 7 Attività e Passività per imposte

Le attività per imposte anticipate sono iscritte in bilancio nei limiti in cui il loro recupero sia ragionevolmente probabile; in particolare l'iscrizione delle imposte anticipate riflette le valutazioni fatte dal Consiglio di Amministrazione in merito alla presenza di un imponibile fiscale generato dall'attività del Gruppo nel prossimo futuro tale da permetterne il recupero.

Nella tabella sottostante sono riportate le imposte anticipate iscritte nel bilancio consolidato.

Analisi delle attività e passività per imposte differite			
<i>(Migliaia di Euro)</i>	31.12.2019	31.12.2018	Variazione
Perdite pregresse ed altre differenze temporanee	12.965	14.680	(1.715)
Totale delle attività	12.965	14.680	(1.715)
Altre differenze temporanee	66	66	0
Totale delle passività	66	66	0
Attività per imposte differite nette	12.899	14.614	(1.715)

Movimentazione delle attività e passività per imposte differite				
<i>(Migliaia di Euro)</i>	31.12.2018	incrementi	decrementi	31.12.2019
Attività	14.680	1.547	(3.262)	12.965
Passività	(66)	0	0	(66)
Attività per imposte differite nette	14.614	1.547	(3.262)	12.899

Nel corso del 2019 le imposte anticipate si sono incrementate per euro 1.547 migliaia prevalentemente per le imposte stanziare sulla perdita dell'esercizio, mentre gli utilizzi ammontano ad euro 3.262 migliaia per il riassorbimento parziale delle differenze temporanee tra i valori civilistici e i valori ai fini fiscali.

È di seguito riportata la composizione delle attività fiscali differite al 31 dicembre 2019 e la movimentazione rispetto al precedente esercizio:

Natura	31.12.2018			31.12.2019			Variazione 2018/2019
	importo	%	Ires	importo	%	Ires	
	Perdite fiscali	3.819	24%	917	10.149	24%	
Fondo rischi su crediti tassato	22.894	24%	5.495	13.535	24%	3.248	(2.246)
Svalutazione library	28.296	24%	6.791	24.771	24%	5.945	(846)
Altre differenze temporanee	476	24%	114	535	24%	128	14
Totale Ires	55.484		13.316	48.990		11.758	(1.559)

Natura	31.12.2018			31.12.2019			Variazione 2018/2019
	importo	%	Irap	importo	%	Irap	
	Svalutazione library	28.296	4,82%	1.364	24.771	4,82%	
Altre differenze temporanee	-	4,82%	-	286	4,82%	14	14
Totale Irap	28.296		1.364	25.057		1.208	(156)
Totale	83.780		14.680	74.047		12.965	(1.715)

La recuperabilità delle imposte anticipate iscritte in bilancio nei prossimi anni è legata alla effettiva realizzazione degli obiettivi fissati nel Piano 2019 - 2023, approvato dal Consiglio di Amministrazione della Capogruppo in data 10 dicembre 2018 e confermato dal medesimo Consiglio in data 29 marzo 2019, che è caratterizzato dalle incertezze tipiche di un Business Plan previsionale.

Analisi dei crediti e debiti tributari

(Migliaia di Euro)	31.12.2019	31.12.2018	Variazione
IRES	264	264	0
IRAP	181	87	94
IVA	979	805	174
Crediti per imposte estere	125	205	(80)
Altri crediti d'imposta	1.013	2.327	(1.314)
Totale crediti d'imposta	2.562	3.688	(1.126)
IRES	0	0	0
IRAP	186	0	186
IVA	8	8	0
Debiti per ritenute sui redditi di terzi	264	294	(30)
Imposte sul reddito dovute all'estero	338	153	185
Totale debiti d'imposta	796	455	341

La voce Ires e Irap, riconducibile alla Capogruppo, è costituita dagli acconti d'imposta versati.

La voce altri crediti d'imposta è costituita prevalentemente dalle somme anticipate all'erario a fronte dei contenziosi in essere da parte della capogruppo ed al credito d'imposta sulle produzioni spettanti alla Mondo TV France.

Nota 8 Crediti Correnti e Non Correnti

L'analisi dei crediti è riportata nella tabella che segue.

Analisi dei crediti commerciali non correnti			
<i>(Migliaia di Euro)</i>	31.12.2019	31.12.2018	Variazione
Crediti finanziari verso terzi	0	0	0
Altri crediti	41	31	10
TOTALE	41	31	10

L'analisi dei crediti commerciali e altri crediti correnti è riportata nella tabella che segue.

Analisi dei crediti commerciali ed altri crediti			
<i>(Migliaia di Euro)</i>	31.12.2019	31.12.2018	Variazione
Verso clienti	37.529	46.277	(8.748)
Verso clienti per fatture da emettere	4.590	3.727	863
Verso altri	498	544	(46)
Fondo svalutazione crediti	(17.760)	(29.926)	12.166
TOTALE	24.857	20.622	4.235

Il decremento dei crediti verso clienti è conseguente, oltre alle normali dinamiche operative, alla compensazione operata dalla capogruppo nel mese di dicembre, per effetto dell'accordo finalizzato al pagamento diretto, per conto di Mondo TV S.p.A, da parte di due suoi clienti, Harmony Technology ed Hong Kong Nine Technology rispettivamente per 1.828 migliaia e 7.802 migliaia di euro nei confronti di due fornitori di servizi di animazione sempre della capogruppo, anch'essi con sede in Cina ed Hong Kong, Henan York Animation Studios ed Hong Kong HZ Media LTD. Questo ha permesso di smobilizzare un totale di 9.630 migliaia di euro di crediti alleggerendo nel contempo l'esposizione verso due fornitori strategici per Mondo TV.

I crediti verso altri sono analizzabili come segue:

Analisi dei crediti verso altri			
<i>(Migliaia di Euro)</i>	31.12.2019	31.12.2018	Variazione
Verso dipendenti	7	19	(12)
Verso altri	491	510	(19)
TOTALE	498	529	(31)

Il fondo svalutazione crediti, iscritto a riduzione dei crediti commerciali, è ritenuto congruo per coprire eventuali rischi di inesigibilità dei crediti, ha subito, nel corso dell'esercizio le seguenti movimentazioni (migliaia di Euro):

Analisi del Fondo rischi su crediti		
	31.12.2019	31.12.2018
Fondo rischi su crediti iniziale	29.926	4.429
Accantonamento del periodo	157	23.879
Utilizzi del periodo	(12.323)	0
Altri movimenti	0	1.618
Fondo rischi su crediti finale	17.760	29.926

L'accantonamento dell'esercizio, pari a 157 migliaia di Euro è stato rilevato sulla base di un attento esame di tutte le posizioni creditorie in essere e rappresenta la migliore stima, tenuto conto delle informazioni disponibili alla data di redazione del presente bilancio, del rischio di inesigibilità dei crediti verso clienti per fatture emesse e da emettere.

L'utilizzo nel periodo riflette il definitivo accertamento delle perdite su crediti nei confronti di alcuni clienti asiatici il cui accantonamento a fondo svalutazione crediti è stato effettuato nel precedente esercizio.

Nel mese di marzo Mondo TV S.p.A. ha infatti raggiunto degli accordi transattivi con tre dei quattro clienti asiatici che avevano inviato la *termination* in relazione ad alcuni contratti di vendita in essere (si veda sezione "rapporti con i principali clienti della capogruppo" della relazione sulla gestione).

In particolare, con il cliente Broadvision Rights Ltd. in data 14 marzo 2019 è stato sottoscritto un accordo nel quale è avvalorato quanto segue: Mondo TV S.p.A. ha diritto a trattenere quanto già ricevuto per la serie animata "Play time Buddies" e riacquista la piena proprietà dei diritti di distribuzione, mentre cessano ulteriori pagamenti da parte di Broadvision Rights Ltd. per la serie in oggetto;

- per quanto riguarda la serie animata "Sissi terza stagione" si conferma il dimezzamento della serie animata, che passa a 26 episodi, in un formato comunque molto commerciale con un investimento da parte di Broadvision Rights Ltd. che scende a USD 2.400 mila (originariamente USD 4.800 mila);
- viene cancellato il minimo garantito di USD 500 mila che Mondo TV S.p.A. avrebbe dovuto riconoscere a Broadvision Rights Ltd.

Per quanto riguarda i rapporti con Hong Kong Yiqi Culture, le società sono addivenute alla sottoscrizione di un accordo transattivo che prevede che Mondo TV S.p.A. trattienga quanto già incassato, pari a circa USD 11.900 mila per la parte relativa alla "old library" e USD 3.900 mila per la parte relativa alle nuove produzioni, per un totale quindi complessivamente pari a USD 15.800 mila rinunciando a qualsiasi ulteriore pretesa ma ritornando immediatamente in possesso dei diritti di sfruttamento sia della "old library" che delle nuove serie ("Duckport", "Partidei" e "Beastkeepers")

Le parti rinunciano quindi reciprocamente ad intraprendere azioni legali in relazione ai contratti regolati da accordo transattivo, e proseguono regolarmente i contratti relativi alle serie animate "Bat Pat" e "MeteoHeroes".

Per quanto riguarda i rapporti con Hong Kong Nine Technology, le società sono addivenute alla sottoscrizione di un accordo transattivo che prevede la sostituzione delle due serie animate "Rowly Powly" e "Dee and Doo" con due nuove serie animate attualmente in negoziazione da parte di Mondo TV S.p.A. con co-produttori terzi e di gradimento di Hong Kong Nine Technology.

Infine, per quanto riguarda i rapporti con New Information Tech in base alle informazioni disponibili, a fine dell'esercizio 2019 la società è stata messa in liquidazione pertanto le possibilità di un recupero del relativo credito, integralmente accantonato a fondo svalutazione crediti nel precedente esercizio, appare ad oggi remota.

Nota 9 Altre attività

La voce in esame pari a 262 migliaia di Euro (462 migliaia di Euro al 31 dicembre 2018) include prevalentemente costi sospesi nell'esercizio in quanto di competenza di esercizi successivi.

Nota 10 Disponibilità liquide

La composizione della voce è riportata nella tabella seguente.

Analisi delle disponibilità liquide			
Descrizione	31.12.2019	31.12.2018	Variazione
Depositi bancari e postali	7.995	12.438	(4.443)
Denaro ed altri valori in cassa	4	25	(21)
TOTALE	7.999	12.463	(4.464)

Le disponibilità liquide sono rappresentate per la quasi totalità da disponibilità presso istituti di credito. Il prospetto con la posizione finanziaria netta consolidata del Gruppo è riportato nella Relazione sulla gestione.

Nota 11 Patrimonio Netto

Il capitale sociale al 31 dicembre 2019 è pari a 18.207.106 ed è costituito da numero 36.414.212 azioni del

valore nominale di Euro 0,50.

A corredo dell'operazione di finanza straordinaria realizzata nei precedenti esercizi, la Capogruppo ha assegnato gratuitamente alle controparti warrant che conferiscono agli stessi la facoltà di sottoscrivere azioni della Mondo TV S.p.A.. Si riporta di seguito il riepilogo dei warrant in circolazione alla data dell'1 gennaio 2019:

Prospetto riassuntivo warrant in circolazione al 1 gennaio 2019				
Operazione	Azioni (numero)	Prezzo di esercizio (Euro)	Scadenza	Controvalore massimo (Euro)
GEM	500.000	6,5	31/08/2019	3.250.000
GEM	1.500.000	8,0	31/08/2019	12.000.000
GEM	500.000	10,0	31/08/2019	5.000.000
Totale GEM (a)	2.500.000			20.250.000
Atlas	215.000	6,5	01/04/2021	1.397.500
Atlas	640.000	8,0	01/04/2021	5.120.000
Atlas	215.000	10,0	01/04/2021	2.150.000
Totale Atlas (b)	1.070.000			8.667.500
Atlas	450.000	7,5	21/06/2023	3.375.000
Totale Atlas (c)	450.000			3.375.000
Totale warrant in circolazione	4.020.000			32.292.500

In data 31 agosto 2019 sono scaduti i warrant emessi in favore di GEM per un ammontare pari a 2.500.000 warrant con un controvalore massimo di euro 20.250.000. Pertanto, i warrant in circolazione al 31 dicembre 2019 sono i seguenti:

Prospetto riassuntivo warrant in circolazione al 31 dicembre 2019				
Operazione	Azioni (numero)	Prezzo di esercizio (Euro)	Scadenza	Controvalore massimo (Euro)
Atlas	215.000	6,5	01/04/2021	1.397.500
Atlas	640.000	8,0	01/04/2021	5.120.000
Atlas	215.000	10,0	01/04/2021	2.150.000
Totale Atlas (a)	1.070.000			8.667.500
Atlas	450.000	7,5	21/06/2023	3.375.000
Totale Atlas (b)	450.000			3.375.000
Totale warrant in circolazione	1.520.000			12.042.500

Sono di seguito riportate le informazioni salienti relative ai warrants ancora in circolazione:

- a) L'assemblea straordinaria degli azionisti del 6 settembre 2016 della Capogruppo ha approvato l'emissione di un prestito obbligazionario convertibile in azioni ordinarie di nuova emissione della Società ai sensi dell'art. 2420-bis, comma 1, c.c. con esclusione del diritto di opzione ai sensi dell'art. 2441, commi 5 e 6, c.c., riservato ad Atlas Alpha Yield Fund, e/o ad un soggetto terzo rispetto ad Atlas Alpha Yield Fund, per l'importo massimo di Euro 15 milioni comprensivo di sovrapprezzo, da liberarsi, anche in più riprese, mediante emissione di nuove azioni ordinarie Mondo TV da nominali Euro 0,50 ciascuna, aventi il medesimo godimento e le medesime caratteristiche delle azioni ordinarie Mondo TV in circolazione alla data di emissione, stabilendo che il numero delle azioni da emettere sarà fissato di volta in volta in base al meccanismo previsto nel Regolamento del prestito obbligazionario. Il contratto sottoscritto prevede altresì l'emissione di n. 3 warrant da assegnare gratuitamente ad Atlas

Alpha Yield Fund unitamente alla prima tranche di emissione delle obbligazioni convertibili - e/o ad un soggetto terzo rispetto ad Atlas, come eventualmente designato ai sensi degli accordi in essere ovvero cessionario dei medesimi - i quali attribuiranno al portatore il diritto di sottoscrivere ulteriori massime n. 1.070.000 azioni ordinarie Mondo TV, con valore nominale di Euro 0,50 ciascuna, di nuova emissione come segue:

- 215.000 azioni Mondo TV S.p.A. al prezzo di Euro 6,50 per azione, incluso sovrapprezzo;
- 640.000 azioni Mondo TV S.p.A. al prezzo di Euro 8,00 per azione, incluso sovrapprezzo;
- 215.000 azioni Mondo TV S.p.A. al prezzo di Euro 10,00 per azione, incluso sovrapprezzo,

esercitabili nel periodo 1 aprile 2018 e 1 aprile 2021, ai termini ed alle condizioni di cui al relativo regolamento

- b) L'assemblea straordinaria del 21 maggio 2018 della Capogruppo ha approvato l'emissione di un prestito obbligazionario convertibile *cum warrant* in azioni ordinarie di nuova emissione della Società ai sensi dell'art. 2420-bis, comma 1, del Codice Civile con esclusione del diritto di opzione ai sensi dell'art. 2441, commi 5 e 6, del Codice Civile, riservato ad un unico investitore qualificato, Atlas Special Opportunities LLC e/o soggetti terzi eventualmente designati, di importo nominale pari a massimi Euro 18.000.000, rappresentato da massime complessive n. 72 obbligazioni convertibili del valore nominale unitario di Euro 250.000 cadauna.

Contestualmente all'emissione della prima tranche di Obbligazioni, il contratto sottoscritto prevede altresì a favore di Atlas l'emissione gratuita di 450.000 Warrant che conferiranno ciascuno il diritto di sottoscrivere, nel periodo di 5 anni dalla loro emissione, un'azione ordinaria della Società, quindi fino ad un numero massimo di 450.000 azioni ordinarie Mondo TV S.p.A. al prezzo di Euro 7,50 che, salvo rettifiche, avranno un controvalore massimo di Euro 3.375.000 (incluso il sovrapprezzo).

Non esistono azioni di categorie diverse da quelle ordinarie né diritti, privilegi e vincoli per alcuna categoria di azioni. Non esistono azioni proprie della Società, né le società controllate del Gruppo Mondo TV possiedono azioni della controllante.

Il dettaglio delle riserve di patrimonio netto è il seguente:

Riserve di patrimonio netto		
(migliaia di Euro)	31.12.2019	31.12.2018
Fondo sovrapprezzo azioni	30.778	45.868
Riserva legale	3.062	3.061
Altre riserve	7.971	10.194
Utili e (perdite) portati a nuovo	(3.489)	20.365
Utile (perdita) del periodo	3.832	(39.514)
TOTALE	42.154	39.974

La diminuzione del fondo sovrapprezzo azioni e delle perdite a nuovo è riconducibile alla copertura della perdita 2018.

Le poste del patrimonio netto sono così distinte secondo l'origine, la possibilità di utilizzazione e la distribuibilità:

- il capitale sociale e la riserva legale sono per l'intero importo utilizzabili esclusivamente per copertura perdite;
- il Fondo sovrapprezzo azioni è per l'intero importo utilizzabile per aumento di capitale, per copertura perdite e può altresì essere distribuito fra i soci;
- non esistono Riserve di rivalutazione;
- non esistono Riserve o altri fondi che in caso di distribuzione non concorrono a formare il reddito imponibile dei soci indipendentemente dal periodo di formazione;
- non esistono Riserve o altri fondi incorporate nel capitale sociale.

Nota 12 TFR e Fondi per rischi ed oneri

Si riporta il dettaglio della voce.

TFR e Fondi per rischi ed oneri			
<i>(Migliaia di Euro)</i>	31.12.2019	31.12.2018	Variazione
Fondo TFR	566	545	21
Fondo rischi ed oneri tributari	27	27	0
FONDO RISCHI ED ONERI	27	27	0
di cui oltre i 12 mesi	0	0	0
entro i 12 mesi	27	27	0
TOTALE FONDO RISCHI ED ONERI	27	27	0

Movimentazione TFR e Fondi per rischi ed oneri				
<i>(Migliaia di Euro)</i>	31.12.2018	acc.nti	utilizzi	31.12.2019
Fondo TFR	545	101	(80)	566
Fondo rischi ed oneri tributari	27	0	0	27
TOTALE	572	101	(80)	593
di cui oltre i 12 mesi	545			566
entro i 12 mesi	27			27
TOTALE	572			593

Per quanto concerne i rischi connessi a contenziosi in atto, non si segnalano ad oggi ulteriori rischi non riflessi fra i fondi rischi.

Nota 13 Debiti Correnti e Non Correnti

L'analisi dei debiti del Gruppo, classificati per natura e per scadenza, è riportata nelle tabelle che seguono

Analisi dei debiti finanziari non correnti			
<i>(Migliaia di Euro)</i>	31.12.2019	31.12.2018	Variazione
Debiti verso Banche	3.037	1.117	1.920
Debiti per leasing e locazioni IFRS 16	1.077	0	1.077
Altri debiti finanziari	0	205	(205)
Totale	4.114	1.322	2.792

Analisi dei debiti commerciali			
<i>(Migliaia di Euro)</i>	31.12.2019	31.12.2018	Variazione
Debiti verso fornitori	9.017	17.876	(8.859)
Altri debiti	4.754	3.755	999
Totale debiti commerciali	13.771	21.631	(7.860)

I debiti verso fornitori si riferiscono principalmente alla fornitura di servizi necessari per la produzione e la vendita dei diritti filmici, nonché alle attività svolte da consulenti terzi a favore del Gruppo nel corso dell'esercizio 2019. Il decremento rispetto al precedente esercizio è conseguente alla compensazione effettuata con due clienti della capogruppo per complessivi 9.630 migliaia di euro e descritta nella nota 8 cui si rimanda.

Analisi degli altri debiti

<i>(Migliaia di Euro)</i>	31.12.2019	31.12.2018	Variazione
Debiti per salari e stipendi e emolumenti	464	528	(64)
Debiti vs istituti di previdenza sociale	312	302	10
Acconti da clienti	3.545	2.464	1.081
Acconti dai coproduttori	361	367	(6)
Debiti diversi	72	94	(22)
Totale altri debiti	4.754	3.755	999

La voce "Acconti da clienti", relativa prevalentemente alla Mondo TV France S.A., accoglie gli importi fatturati a titolo di acconti previsti contrattualmente sulla base dell'avanzamento delle fasi realizzative dei cartoni animati, principalmente sulla serie animata Disco Dragon di cui al CNC per 1,2 milioni di euro, a Monello per 1,8 milioni e a France 4 per 0,2 milioni.

La voce "Acconti da coproduttori" è prevalentemente rappresentata dagli anticipi ricevuti in relazione alle serie animate in corso di produzione.

Per quanto concerne i debiti finanziari l'analisi è rappresentata nella tabella che segue.

Analisi dei debiti finanziari correnti

<i>(Migliaia di Euro)</i>	31.12.2019	31.12.2018	Variazione
Finanziamenti alla produzione - Cofiloisir	1.531	0	1.531
Debiti per leasing e locazioni IFRS 16	431	69	362
Scoperti bancari	3.298	3.007	291
Totale	5.260	3.076	2.184

La voce "Scoperti bancari e finanziamenti" è costituita da scoperti di conto corrente, da anticipazioni bancarie su fattura e dalle quote dei finanziamenti ricevuti, esigibili entro l'esercizio successivo. Le quote di tali finanziamenti esigibili oltre l'esercizio successivo sono invece classificate nella voce "Debiti verso banche per finanziamenti" tra i debiti non correnti.

L'analisi delle scadenze delle passività al 31 dicembre 2019 è riportata di seguito.

Gruppo Mondo TV					
Data di rimborso worst case	a vista	entro 12 mesi	tra 12 e 36 mesi	oltre 36 mesi	Totale
Debiti finanziari non-correnti	-	-	4.114	-	4.114
Altri debiti finanziari non correnti	-	-	1.077	-	1.077
Debiti finanziari a medio lungo termine verso banche	-	-	3.037	-	3.037
Debiti finanziari correnti al netto delle disponibilità	0	-	-	-	0
Debiti finanziari a breve termine verso terzi	0	-	-	-	0
Debiti commerciali ed altri debiti	-	13.410	-	-	13.410
Totale al 31 dicembre 2019	0	13.410	4.114	-	17.524

I debiti commerciali sono considerati al netto degli acconti ricevuti dai coproduttori, mentre gli altri importi sono direttamente desumibili dalla posizione finanziaria netta.

Nota 14 Posizione Fiscale

Le società controllate non sono coinvolte in contenziosi fiscali; la capogruppo è invece coinvolta nelle seguenti contestazioni:

a) Verifica fiscale del 2014

In relazione all'esercizio 2010 sono stati notificati, in data 9 ottobre 2015, alla società due verbali di accertamento:

- il primo verbale si riferisce ad IRES sull'annualità 2010. La maggiore imposta accertata è pari a 1,1 milioni di Euro oltre ad interessi e a sanzioni di pari importo e si riferisce almeno nella contestazione principale all'omessa dichiarazione di elementi positivi per circa 4 milioni di Euro.
La società, pur non condividendo in alcun modo i rilievi avanzati, ha presentato in data 25 novembre 2015 domanda di accertamento con adesione al solo fine di azzerare quanto dovuto scomputando le perdite fiscali dell'anno 2005 e non più riportabili. In data 18 febbraio 2016 è stato siglato presso gli uffici dell'Agenzia delle Entrate di Roma 1 l'atto di adesione con il quale è stato definito l'accertamento che si è pertanto chiuso senza alcun onere per Mondo TV S.p.A..
- Il secondo verbale di accertamento si riferisce ad IRAP ed IVA sull'annualità 2010. La maggiore IRAP accertata è pari a 0,2 milioni di Euro oltre ad interessi mentre la maggiore IVA accertata è pari a circa 0,8 milioni di Euro oltre ad interessi. Le sanzioni ammontano complessivamente a circa 1,2 milioni di Euro.
La società ha presentato ricorso avverso il verbale di accertamento in data 2 dicembre 2015, depositandolo presso la Commissione Tributaria Provinciale di Roma in data 23 dicembre 2015 contestando sia ai fini IRAP il rilievo principale consistente nell'omessa dichiarazione di componenti positivi per circa 4 milioni di Euro che ai fini IVA l'omessa dichiarazione, fatturazione e registrazione di operazioni imponibili per circa 4 milioni di Euro.

Nel mese di luglio 2017 la Commissione Tributaria Provinciale di Roma ha accolto integralmente il ricorso presentato dalla Società avverso i verbali di accertamento relativi all'esercizio 2010. La sentenza di prime cure è stata poi confermata dalla Commissione Tributaria Regionale per il Lazio a luglio 2018. Si conclude quindi positivamente per la Società il giudizio non essendo stati presentati ricorsi in Cassazione da parte dell'Agenzia delle Entrate.

In relazione all'esercizio 2011, in data 20 dicembre 2016, l'Agenzia delle Entrate, ha notificato alla Capogruppo due verbali di accertamento:

- il primo avviso si riferisce ad IVA ed IRAP; la maggiore IVA accertata ammonta ad Euro 536 migliaia oltre ad interessi mentre le sanzioni ammontano ad Euro 603 migliaia; non è stata accertata maggiore IRAP.
In data 8 maggio 2018 la Commissione Tributaria Provinciale di Roma ha accolto integralmente il ricorso presentato dalla Società avverso il verbale di accertamento per la parte relativa ad IVA e IRAP 2011.
- Il secondo avviso si riferisce all' IRES per l'anno 2011; la maggiore IRES accertata ammonta ad Euro 724 migliaia oltre interessi mentre le sanzioni ammontano ad euro 651 migliaia.
La società ha presentato per questo secondo avviso istanza di ricalcolo per lo scomputo delle perdite e riduzione delle sanzioni, e quindi ricorso ad esito dei ricalcoli; il ricorso presentato dalla società alla CTP è stato accolto con sentenza depositata il 9 aprile 2019 (non risulta ad oggi notificato appello).

In relazione all'esercizio 2012, in data 24 ottobre 2017, l'Agenzia delle Entrate, ha notificato alla Capogruppo l'avviso di accertamento con cui viene contestata una minore perdita dell'esercizio per 100 migliaia di Euro e una maggiore Iva per 21 migliaia di Euro, oltre interessi e sanzioni. Nel mese di dicembre 2017 la società ha presentato ricorso avverso l'Agenzia delle Entrate. Il ricorso presentato dalla società alla CTP è stato accolto con sentenza depositata il 6 maggio 2019 (non risulta ad oggi notificato appello).

b) Verifica fiscale del 2019

Si è svolta nel primo semestre in capo a Mondo TV S.p.A. una verifica da parte dell'Agenzia delle Entrate mirata alle compensazioni operate nell'esercizio 2014 con utilizzo del credito d'imposta derivante da trasformazione imposte anticipate. La verifica si è conclusa con il rilascio, in data 23 maggio 2019, di un processo verbale di costatazione che evidenzia le contestazioni relative all'annualità 2014 per un importo di circa euro 1,1 milioni oltre sanzioni e interessi.

Il medesimo verbale contiene una segnalazione agli uffici e alla società in relazione all'utilizzo del credito di imposta negli altri esercizi per il periodo 2012-2019.

In data 20 dicembre 2019 l'Agenzia delle Entrate ha proceduto ed emettere in relazione a tale verbale avviso di recupero delle compensazioni effettuate nell'anno 2012 mediante il credito di imposta generato dalla "conversione" di imposte differite attive ("DTA") in crediti di imposta effettuata ai sensi dell'art. 2, commi 55-58, d.l. n. 225/2010, per un importo di 2.328 migliaia di Euro oltre a sanzioni per 2.328 migliaia di Euro ed interessi per 678 migliaia di Euro per un importo complessivo di 5.336 migliaia di Euro.

Avverso il suddetto atto è stato tempestivamente presentato in data 10 febbraio 2020 un ampio ricorso, sussistendo, a giudizio dei professionisti incaricati della difesa della società avverso il contenzioso, validissimi elementi di natura sia formale (attinenti alla decadenza dal potere impositivo), sia sostanziale (attinenti alla formazione dei crediti civilistici DTA e alla loro conversione in crediti di imposta DTA), per contrastare quanto oggetto dell'avviso di recupero. In ogni caso, il ricorso è stato preceduto da una istanza di autotutela, al fine di mantenere aperto il dialogo con l'Agenzia, che è proseguito anche mediante l'invio di ulteriore documentazione.

Tenuto conto di quanto sopra, il rischio di soccombenza è stato valutato dagli Amministratori, tenuto conto anche del parere dei consulenti incaricati, possibile ma non probabile. Di conseguenza nessun accantonamento è stato operato in bilancio.

Nota 15 Passività Potenziali

Per quanto concerne i rischi connessi a contenziosi in atto, non vi sono alla data della presente relazione rischi che possono impattare in misura significativa sulla situazione patrimoniale, economica e finanziaria del Gruppo Mondo TV.

Nota 16 Impegni

Gli impegni contratti dal Gruppo non riflessi né fra i debiti né fra i fondi per rischi ed oneri si riferiscono:

- ad una garanzia prestata sul deposito titoli presso Raiffeisen Banca su cui sono depositate al 31 dicembre 2019 6.119.200 azioni Mondo Tv Suisse, 39.060.000 azioni Mondo Tv France e 5.400.000 azioni Mondo Tv Iberoamerica a fronte di un finanziamento pari a 2.700.000 CHF concesso dallo stesso istituto;
- ad una garanzia di 304 migliaia di Euro su una linea di credito a breve termine utilizzabile come fido autoliquidante rilasciata da Confartigianato fidi in favore di Veneto Banca (ora Intesa San Paolo);
-
- ad una garanzia di 162 migliaia Euro rilasciata da Banca Popolare dell'Emilia Romagna in favore di

SIMEST.

Nota 17 Ricavi delle vendite ed altri ricavi

Ammontano complessivamente a 23.056 migliaia di Euro con un incremento di 4.142 migliaia di Euro rispetto al precedente esercizio:

Ricavi per vendite e prestazioni			
<i>(Migliaia di Euro)</i>	2019	2018	Variazione
Ricavi da vendita diritti	21.167	13.642	7.525
Ricavi da sfruttamento licensing	525	436	89
Ricavi per servizi di produzione	1.061	4.783	(3.722)
Altri ricavi di vendita	303	53	250
Totale	23.056	18.914	4.142

I ricavi delle vendite e prestazioni passano da 18.914 migliaia di Euro del 2018 a 23.056 migliaia di Euro del 2019; il sensibile incremento dei ricavi, pari a 4.142 migliaia di Euro, è stato determinato principalmente dallo sviluppo delle nuove produzioni della capogruppo e dal completamento della serie animata Rocky da parte della controllata Mondo TV France.

Gli altri ricavi sono pari ad Euro 134 migliaia (Euro 584 migliaia al 31 dicembre 2018).

Nota 18 Capitalizzazione serie realizzate internamente

Il Gruppo realizza al proprio interno serie animate, sostenendo oltre costi esterni, che riguardano la regia, le sceneggiature, lo studio di animazione, le musiche, anche costi interni, relativi sia alla fase di pre-produzione che di post produzione. Tali costi sono valorizzati ed attribuiti alle varie serie in corso di realizzazione. Gli amministratori iscrivono nello stato patrimoniale come attività le serie realizzate internamente solo quando è soddisfatta la definizione di attività immateriale in conformità allo IAS 38.

Nella pratica solo quando i costi che si sostengono per la produzione di serie animate si riferiscono alla fase di sviluppo, il Gruppo procede alla capitalizzazione di tali costi: fino a quel momento le spese sostenute sono imputate al conto economico.

La capitalizzazione delle serie animate realizzate internamente riguarda sia la capitalizzazione dei costi sostenuti dalla Capogruppo in relazione alla produzione delle proprie serie animate sia la capitalizzazione dei costi dalla controllata Mondo TV France.

I costi capitalizzati sono costituiti per circa 1.740 migliaia di Euro da costo del lavoro e per circa 1.753 migliaia di Euro da costi operativi sostenuti verso terzi.

Nota 19 Consumi di materie prime, materiali di consumo e merci

Tale voce pari a 59 migliaia di Euro (57 migliaia di Euro nel 2018) rappresenta il costo sostenuto dal Gruppo per i materiali di consumo.

Nota 20 Costi del personale

Il dettaglio dei costi sostenuti per il personale è rappresentato nella tabella che segue.

Costo del personale			
<i>(Migliaia di Euro)</i>	2019	2018	Variazione
Salari e stipendi	2.984	2.916	68
Oneri sociali	1.018	826	192
Trattamento di fine rapporto	71	74	(3)
Totale	4.073	3.816	257

L'incremento del costo del personale dipendente è riconducibile a quello dell'organico del Gruppo come di seguito suddiviso per categoria di appartenenza:

Organico del gruppo (dato medio)		
	31.12.2019	31.12.2018
Impiegati	44	42
Quadri	3	3
Dirigenti	4	4
Totale	51	49

Nota 21 Ammortamenti e Svalutazioni

Si riporta il dettaglio della composizione della voce:

Dettaglio ammortamenti e svalutazioni			
<i>(Migliaia di Euro)</i>	2019	2018	Variazione
Diritti in proprietà	8.255	7.780	475
Licenze temporanee	1.006	1.038	(32)
Altre immobilizzazioni immateriali	2	2	0
Impairment test su library	0	32.881	(32.881)
Totale immobilizzazioni immateriali	9.263	41.701	(32.438)
Immobilizzazioni materiali	95	140	(45)
Diritti d'uso su beni in leasing	580	0	580
Accantonamenti per svalutazione crediti	157	23.879	(23.722)
Totale ammortamenti e svalutazioni	10.095	65.720	(56.205)

Per maggiori dettagli e informazioni si rinvia alle relative sezioni di commento alle voci dello stato patrimoniale della presente nota.

Nota 22 Altri Costi Operativi

Il dettaglio dei costi operativi diversi è rappresentato nella tabella che segue.

Altri costi operativi			
<i>(Migliaia di Euro)</i>	2019	2018	Variazione
Costi di produzione	1.789	2.389	(600)
Costi di marketing e commercializzazione	945	938	7
Consulenze	423	431	(8)
Compensi organi sociali	546	448	98
Altri servizi	2.174	1.980	194
Costi per servizi	5.877	6.186	(309)
Noleggi e affitti	65	546	(481)
Godimento beni di terzi	65	546	(481)
Oneri diversi di gestione	169	399	(230)
Accantonamenti	0	0	0
Totale	6.111	7.131	(1.020)

I minori costi operativi (6.111 migliaia di Euro al 31 dicembre 2019 rispetto ai 7.131 migliaia di Euro al 31 dicembre 2018) sono imputabili a minori costi di produzione ed alla sensibile riduzione del costo degli affitti per effetto dell'adozione dell'IFRS 16.

Nota 23 Proventi ed Oneri Finanziari

Il prospetto che segue fornisce l'analisi dei proventi ed oneri finanziari.

Proventi ed oneri finanziari			
<i>(Migliaia di Euro)</i>	2019	2018	Variazione
Proventi finanziari			
Altri proventi finanziari	1	0	1
<i>sub totale proventi finanziari</i>	1	0	1
Oneri finanziari			
Interessi bancari	(186)	(206)	20
Interessi diversi	(32)	0	(32)
Spese bancarie	(59)	(116)	57
Altri oneri finanziari	0	(35)	35
<i>sub totale oneri finanziari</i>	(277)	(357)	80
utili e perdite su cambi			
Utili su cambi	327	1.430	(1.103)
Perdite su cambi	(385)	(566)	181
<i>sub totale utili e perdite su cambi</i>	(58)	864	(922)
<i>sval/rival partecipazioni</i>	0	0	0
TOTALI	(334)	507	(841)

Gli utili e perdite su cambi sono principalmente originati dalle variazioni del tasso di cambio tra l'euro ed il dollaro statunitense, in relazione ai rapporti commerciali tenuti in divisa estera con clienti e fornitori e in misura minore ai conti correnti bancari.

Nota 24 Imposte

Il dettaglio è rappresentato nel prospetto che segue.

Analisi delle imposte

<i>(Migliaia di Euro)</i>	2019	2018	Variazione
Imposte esercizi precedenti	0	(6)	6
Imposte correnti	(379)	(268)	(111)
Imposte anticipate di precedenti esercizi riversate a conto economico	(1.921)	(922)	(999)
Imposte differite attive dell'esercizio	192	12.775	(12.583)
Imposte differite passive dell'esercizio	0	(66)	66
Imposte (differite) anticipate	(1.729)	11.787	(13.516)
Imposte di competenza dell'esercizio	(2.109)	11.513	(13.621)
IRES	(1.554)	10.205	(11.759)
IRAP	(361)	1.188	(1.549)
Imposte controllate estere	(193)	120	(313)
Imposte di competenza dell'esercizio	(2.109)	11.513	(13.621)

Nota 25 Dividendi

Nel corso del 2019 non è stato deliberato né distribuito alcun dividendo.

Nota 26 Utile per azione base e diluito

Il risultato base per azione attribuibile ai detentori di azioni ordinarie della Capogruppo è calcolato dividendo l'utile (o la perdita) per il numero di azioni.

Calcolo Utile (perdita) per azione base e diluito	2019	2018
Media delle azioni durante l'esercizio	36.414.212	33.698.910
Utile (perdita) dell'esercizio (Migliaia di Euro)	3.832	(39.514)
Utile (perdita) per azione base e diluito	0,11	(1,17)

Il risultato per azione diluito al 31 dicembre 2019 corrisponde all'utile per azione base in quanto non sono presenti elementi diluitivi.

Nota 27 Informazioni sui rischi finanziari

Ai sensi dell'art. 154-ter comma 4 del Testo Unico della Finanza si evidenzia che i principali rischi connessi al business aziendale che potrebbero avere impatti sull'evoluzione prevedibile della gestione sono i seguenti:

1. Rischi Finanziari

Gli strumenti finanziari del Gruppo comprendono gli affidamenti ed i finanziamenti bancari, leasing finanziari ed i depositi bancari a vista.

Simili strumenti sono destinati a finanziare le attività operative del Gruppo. Il Gruppo ha diversi altri strumenti finanziari, come debiti e crediti commerciali derivanti dall'attività operativa. I rischi principali generati dagli strumenti finanziari della Società sono:

- a) Rischio di credito

- b) Rischio liquidità
- c) Rischio di cambio
- d) Rischio di tasso di interesse

a) Rischio di credito

Il rischio di credito rappresenta l'esposizione delle Società del Gruppo a potenziali perdite derivanti dal mancato pagamento. La gestione di tale rischio consiste, innanzitutto, nella selezione dei clienti sotto il profilo dell'affidabilità e solvibilità e nel limitare l'esposizione verso singoli clienti.

Sono oggetto di svalutazione individuale le posizioni per le quali si rileva il rischio di inesigibilità parziale o totale.

Per quanto riguarda i crediti commerciali non scaduti, questi non hanno subito alcuna riduzione di valore, in quanto non sono emersi significativi indicatori di impairment, sulla base di una analisi effettuata che ha tenuto conto sia dell'affidabilità dei singoli clienti, sia della elevata ripartizione del rischio di credito.

b) Rischio di liquidità

Il rischio di liquidità rappresenta il rischio che le risorse finanziarie possano non essere disponibili o essere disponibili ad un costo elevato tale da determinare un impatto sul risultato economico.

A tal proposito, onde essere cautelati nella maniera migliore contro questi rischi, il Gruppo Mondo Tv adotta una politica di ottimizzazione del mix di indebitamento tra breve e medio-lungo termine e, nell'ambito di quelle che sono le linee a breve, una politica di diversificazione delle linee e degli istituti bancari.

La tabella seguente rappresenta il dettaglio degli affidamenti, espressi in milioni di euro, del Gruppo Mondo TV in essere al 31 dicembre 2019 presso gli istituti bancari:

(valori in Euro milioni)	ELENCO AFFIDAMENTI GRUPPO MONDO TV AL 31.12.2019			
	Cassa	Commerciale	Finanziamenti	Totale
UBS	0	1,00	0	1,00
Raiffeisen	0	0	2,30	2,30
Credit Suisse	0	0,25	0	0,25
CREDEM	0	0,40	0	0,40
CREDEM FACTORING	0	1,00	0	1,00
SIMEST	0	0	0,10	0,10
Credit Agricole	0	0,50	0,50	1,00
Veneto Banca	0	0	0,10	0,10
Totale	0	3,15	3,00	6,15

c) Rischio di cambio

Il Gruppo presenta una esposizione derivante da operazioni in valuta (dollari statunitensi). Tale esposizione è generata prevalentemente da vendita di library, da contratti di produzione e da acquisto di licenze.

Il rischio di cambio viene gestito mantenendo in dollari statunitensi una quota parte della liquidità, normalmente sufficiente al regolamento delle posizioni debitorie e degli impegni in dollari.

d) Rischio di tasso d'interesse

Le oscillazioni dei tassi di interesse influiscono sui flussi di cassa, sui valori di mercato delle attività e passività finanziarie dell'impresa e sul livello dei proventi /oneri finanziari netti.

In considerazione della bassa esposizione finanziaria, le Società del Gruppo sono soggette al rischio di tasso d'interesse in misura marginale.

2. Rischi connessi alla dipendenza da manager chiave

Alcuni componenti della famiglia Corradi ed alcuni manager delle Società controllate rivestono un'importanza strategica per il Gruppo. L'eventuale venir meno del loro apporto professionale potrebbe compromettere la capacità competitiva del Gruppo Mondo TV ed avere ripercussioni negative sulla situazione economica, patrimoniale e finanziaria.

In particolare, alcuni componenti della famiglia Corradi rivestono un ruolo rilevante nella gestione del business della società Mondo TV S.p.A..

Né i membri della famiglia Corradi né gli altri manager delle Società controllate sono vincolati alle società del Gruppo da clausole di esclusiva o patti di non concorrenza.

3. Rischi connessi con lo sfruttamento commerciale di diritti di proprietà intellettuale di terzi

I ricavi del Gruppo possono subire l'influenza di fattori, indipendenti dalle società del Gruppo, che incidono sulla disponibilità e sullo sfruttamento commerciale delle property di terzi, oggetto delle serie. L'accadimento di tali fattori eventuali potrebbe determinare una riduzione delle aspettative di guadagno con ripercussioni negative sulla situazione economica, patrimoniale e finanziaria del Gruppo.

4. Altre informazioni

In considerazione della scadenza a breve termine il valore contabile delle attività e passività finanziarie è una approssimazione ragionevole del fair value e pertanto non si è reso necessario quantificare il fair value stesso.

Le informazioni in merito al volume e dettaglio dei ricavi, costi, utili o perdite generati dagli strumenti finanziari sono fornite nella tabella oneri e proventi finanziari.

Di seguito il prospetto da cui si evince la Posizione Finanziaria netta del Gruppo Mondo TV:

Posizione finanziaria netta consolidata		
<i>(Migliaia di Euro)</i>	31.12.2019	31.12.2018
Disponibilità liquide	7.999	12.463
Debiti finanziari correnti verso banche	(3.298)	(3.007)
Debiti finanziari per applicazione IFRS 16	(431)	(69)
Debiti correnti verso COFILOISIR	(1.531)	0
(Indebitamento) disponibilità finanziaria netta corrente	2.739	9.387
Debiti finanziari per applicazione IFRS 16	(1.077)	0
Debiti non correnti verso banche	(3.037)	(1.322)
Indebitamento netto non corrente	(4.114)	(1.322)
Indebitamento finanziario netto come da com. Consob DEM/6064293	(1.375)	8.065
Credit non correnti verso terzi	0	0
Posizione finanziaria netta consolidata	(1.375)	8.065

Nota 28 Compensi organi sociali

Il Consiglio di Amministrazione della Capogruppo nel corso dell'esercizio chiuso al 31 dicembre 2019 ha maturato compensi al netto degli oneri sociali pari a 195 migliaia di Euro così come deliberati dall'Assemblea ordinaria della Società in data 30 aprile 2018 e dal Consiglio di Amministrazione del 1 giugno 2018 e sono così dettagliati:

(Migliaia di Euro)	31.12.2019	31.12.2018
Compensi	195	195
Benefici successivi al rapporto di lavoro	-	-
Altri benefici a lungo termine	-	-
Indennità per cessazione del rapporto di lavoro	-	-
Stock Option	-	-
TOTALE	195	195

Nella tabella che segue vengono inoltre dettagliati i compensi annuali spettanti a vario titolo ai componenti degli organi sociali (importi in migliaia di Euro):

Analisi dei compensi spettanti ai componenti in carica degli organi sociali			
Cognome	Nome	cariche ricoperte	Compensi annui
Corradi	Monica	Consigliere di Mondo TV S.p.A.	92
Corradi	Matteo	Consigliere di Mondo TV S.p.A., Presidente di Mondo France, Amministratore Delegato Mondo TV S.p.A., Consigliere Mondo TV Suisse S.A. e Consigliere Mondo TV Iberoamerica S.A.	181
Fedele	Aurelio	Consigliere di Mondo TV S.p.A. e Presidente dell'ODV	35
Marchetti	Carlo*	Consigliere di Mondo TV S.p.A., Mondo Tv France e Mondo Tv Iberoamerica	156
Mola	Angelica	Consigliere di Mondo TV S.p.A.	13
Totale Consiglieri			477
Ferrari	Marcello	Presidente del collegio sindacale Mondo TV S.p.A.	15
Barra	Adele	Membro del Collegio sindacale di Mondo TV S.p.A.	10
Romani	Vittorio	Sindaco di Mondo TV	10
Totale Sindaci			35
Totale Consiglieri e Sindaci			512

* Di cui 96 migliaia di Euro quale compenso da dirigente, 15 migliaia di Euro quale consigliere della Capogruppo Mondo TV, 20 migliaia di Euro quale consigliere di Mondo TV France S.A. e 25 migliaia di euro quale consigliere di Mondo Tv Iberoamerica.

Si precisa, come richiesto dalla comunicazione CONSOB del 24 febbraio 2011, che non sono previste indennità agli Amministratori in caso di scioglimento anticipato del rapporto e non sono previsti piani di successione degli amministratori esecutivi.

Nota 29 Compensi società di revisione

Come richiesto dall'articolo 149 duodecies del regolamento emittenti CONSOB, riportiamo di seguito gli onorari contabilizzati dalla società relativi ai servizi di revisione nel corso dell'esercizio 2018; nella tabella sono esposti separatamente per singola società gli importi relativi alla attività svolta dell'esercizio 2019 ed i compensi integrativi deliberati e contabilizzati. Nel corso dell'esercizio sono stati forniti servizi di revisione, di supporto all'attività di revisione ed altri servizi.

Euro migliaia

Tipologia di servizio	Soggetto che ha erogato il servizio	Destinatario	Compensi 2019
Revisione Contabile	BDO Italia S.p.A.	Capogruppo	55
Altri servizi	BDO Italia S.p.A.	Capogruppo	16
Revisione Contabile	BDO Italia S.p.A.	Società Controllate	30
Revisione Contabile	BDO Auditores S.L.P. (*)	Società Controllate	46
Totale			147

(*) Società di revisione estere appartenenti al network BDO

Nota 30 Informazioni relative al fair value delle attività e passività finanziarie

Il *fair value* dei crediti commerciali e delle altre attività finanziarie, dei debiti commerciali ed altri debiti e delle altre passività finanziarie, iscritti tra le voci "correnti" dello stato patrimoniale valutati con il metodo del costo ammortizzato, non si discosta dai valori contabili del bilancio al 31 dicembre 2019 in quanto si tratta principalmente di attività sottostanti a rapporti commerciali il cui regolamento è previsto nel breve termine. Le passività ed attività finanziarie non correnti sono regolate a tassi di mercato e si ritiene pertanto che il *fair value* delle stesse sia sostanzialmente in linea con gli attuali valori di mercato. Non vi sono pertanto differenze tra il *fair value* delle stesse ed il loro valore contabile.

Nota 31 Operazioni atipiche o inusuali

Ai sensi della Comunicazione Consob n. DEM/6064293 del 28.7.2006 "Informativa societaria degli emittenti quotati e degli emittenti aventi strumenti finanziari diffusi tra il pubblico di cui all'art.116 del TUF – Richieste ai sensi dell'art.114, comma 5, del D.lgs. 58/98" si evidenzia che:

- non sono state effettuate operazioni od eventi il cui accadimento risulta non ricorrente ovvero operazioni o fatti che non si ripetono frequentemente nel consueto svolgimento dell'attività;
- non sono state effettuate operazioni atipiche e/o inusuali.

Nota 32 Fatti di rilievo avvenuti dopo la chiusura dell'esercizio

Ad oggi non vi sono stati eventi occorsi in data successiva al 31 dicembre 2019 tali da rendere l'attuale situazione patrimoniale-finanziaria sostanzialmente diversa da quella risultante dallo stato patrimoniale a tale data o da richiedere rettifiche od annotazioni integrative di bilancio.

Nel primo trimestre 2020 si è rafforzata la collaborazione con la società tedesca Toon2Tango, con l'avvio dello sviluppo di tre ulteriori produzioni e con il mandato di distribuzione mondiale a Mondo Tv, sia per i diritti televisivi che licensing di due ulteriori serie prodotte da terzi.

Ad oggi non sono previsti impatti significativi derivanti dalla crisi relativa al COVID-19, in quanto la società si è strutturata in modo tale da portare avanti la normale operatività anche con strumenti di lavoro a distanza e non ci sono ad oggi rallentamenti significativi da parte dei fornitori sia nazionali che esteri; per quanto riguarda l'acquisizione di nuovi contratti, il gruppo dispone per i prossimi mesi dei contratti sufficienti per raggiungere gli obiettivi prefissati nel piano industriale; peraltro il settore dei media sembra al momento tra i meno impattati dall'emergenza; al contrario l'audience dei canali televisivi per ragazzi sono in questo momento in aumento e questo può costituire nei prossimi mesi un'opportunità di business per il gruppo.

Alla luce di quanto sopra esposto il Consiglio d'Amministrazione allo stato ritiene che la crisi relativa al COVID-19 non produrrà rischi significativi sul valore di carico delle attività delle società del Gruppo (library, partecipazioni, crediti commerciali e imposte differite attive) e in generale sulla continuità aziendale.

Il bilancio è stato autorizzato alla pubblicazione dal Consiglio di Amministrazione del 30 marzo 2020.

Per il Consiglio di Amministrazione di Mondo TV S.p.A.
L'Amministratore Delegato



(Matteo Corradi)

ATTESTAZIONE SUL BILANCIO CONSOLIDATO AL 31 DICEMBRE 2019 AI SENSI DELL'ART. 154-BIS, COMMA 5 DEL D.LGS. N.58/1998 E SUCCESSIVE MODIFICHE E INTEGRAZIONI

1. I sottoscritti Matteo Corradi e Carlo Marchetti, in qualità rispettivamente di amministratore delegato e dirigente preposto ai documenti contabili e societari del Gruppo Mondo TV. (il "Gruppo") attestano, tenuto anche conto di quanto previsto dall'art. 154-bis, commi 3 e 4, del decreto legislativo 24 febbraio 1998, n. 58:

- l'adeguatezza in relazione alle caratteristiche dell'impresa e
- l'effettiva applicazione, delle procedure amministrative e contabili per la formazione del bilancio consolidato al 31 dicembre 2019.

2. Al riguardo si segnala che non sono emersi aspetti di rilievo.

3. Si attesta, inoltre, che:

3.1 il bilancio consolidato al 31 dicembre 2019:

- è redatto in conformità ai principi contabili internazionali applicabili riconosciuti nella Comunità Europea ai sensi del regolamento (CE) n.1606/2002 del Parlamento Europeo e del Consiglio, del 19 luglio 2002;


- corrisponde alle risultanze dei libri e delle scritture contabili;

- è redatto in conformità all'art. 154-ter del citato D.lgs. n. 58/1998 e successive modifiche ed integrazioni è idoneo a fornire una rappresentazione veritiera e corretta della situazione patrimoniale – finanziaria, economica e finanziaria dell'Emittente e dell'insieme delle imprese incluse nel consolidamento.

3.2 La relazione sulla gestione comprende un'analisi attendibile dell'andamento e del risultato della gestione nonché della situazione dell'Emittente unitamente alla descrizione dei principali rischi e incertezze cui è esposta. La relazione sulla gestione comprende, altresì, un'analisi attendibile delle informazioni sulle operazioni rilevanti con parti correlate.

La presente attestazione viene resa anche ai sensi e per gli effetti di cui all'art. 154-bis, comma 2, del decreto legislativo 24 febbraio 1998, n. 58.

Roma, 30 marzo 2020



L'Amministratore Delegato

Il Dirigente Preposto ai documenti contabili
e societari

Matteo Corradi

Carlo Marchetti

ALLEGATI

1. ORGANI SOCIALI E COMITATI DELLA CAPOGRUPPO

Consiglio di Amministrazione¹

Presidente e Amministratore Delegato

Matteo Corradi

Amministratori

Monica Corradi

Aurelio Fedele²

Angelica Mola³

Carlo Marchetti

Comitato per il controllo interno

Presidente

Aurelio Fedele

Componenti

Angelica Mola

Comitato per le remunerazioni

Presidente

Angelica Mola

Componenti

Aurelio Fedele

Investor relator

Piergiacomo Pollonio

Collegio Sindacale⁴

Marcello Ferrari (Presidente)

Adele Barra

Vittorio Romani

Società di Revisione⁵

BDO Italia S.p.A.

Sponsor e Specialist

Banca Finnat

¹ In carica fino all'approvazione del Bilancio al 31.12.2020

² Amministratore indipendente

³ Amministratore indipendente

⁴ In carica fino all'approvazione del Bilancio al 31.12.2019

⁵ Incarico per nove esercizi, fino all'approvazione del bilancio al 31.12.2023

2. DELEGHE E CORPORATE GOVERNANCE

Deleghe

È stato nominato Presidente ed Amministratore Delegato della Mondo TV S.p.A. Matteo Corradi con tutti i poteri per l'ordinaria e straordinaria amministrazione della Società, esclusi solo quelli che, per legge, sono di stretta competenza del Consiglio di Amministrazione nonché le operazioni aventi un significativo rilievo economico, patrimoniale e finanziario e tutte le operazioni con parti correlate.

Corporate Governance

Il sistema di *Corporate Governance*, tuttora in corso d'implementazione, è ispirato dalle raccomandazioni fornite dall'apposito comitato delle Società quotate che ha elaborato il codice di autodisciplina e alle successive norme di Legge in materia di Governance delle società quotate.

La Società è amministrata da un **Consiglio di Amministrazione** composto attualmente da 5 membri secondo quanto deliberato dall'Assemblea del 30 aprile 2018.

Il Consiglio di Amministrazione della Mondo TV S.p.A. è l'organo cui compete la definizione degli indirizzi strategici, organizzativi ed attuativi, nonché la verifica della esistenza ed idoneità dei sistemi di controlli necessari per verificare l'andamento della Capogruppo e delle Società controllate. In particolare, il Consiglio di Amministrazione:

- attribuisce e revoca le deleghe e gli incarichi operativi ai consiglieri;
- determina, sentito il Collegio Sindacale, e su proposta del Comitato per le remunerazioni, le remunerazioni degli amministratori ai sensi dell'art 2389 C.C. 3° comma;
- esamina ed approva i piani strategici delle Società controllate e la struttura societaria del gruppo stesso;
- vigila sul regolare andamento della gestione ed esamina ed approva specificamente le operazioni aventi un particolare rilievo economico patrimoniale;
- verifica l'adeguatezza dell'assetto organizzativo ed amministrativo generale;
- vigila in particolare sulle situazioni, anche potenzialmente, di conflitto di interesse e sulle operazioni con parti correlate;
- riferisce agli azionisti in assemblea.

Il vigente statuto sociale stabilisce che alla minoranza sia riservata l'elezione di un amministratore.

Il Consiglio di Amministrazione è validamente riunito con la presenza della maggioranza assoluta degli amministratori in carica e delibera con il voto favorevole della maggioranza dei presenti. In caso di parità prevale il voto di chi presiede.

Il Consiglio di Amministrazione del 14 maggio 2018 ha nominato sia il Comitato per il controllo interno che il Comitato per le remunerazioni.

I compiti del **Comitato per il controllo interno** sono i seguenti:

- valutare l'adeguatezza delle procedure interne di controllo della Società;
- esaminare e selezionare le proposte di affidamento dell'incarico per la revisione contabile del bilancio formulate dalle Società di revisione sottoponendo una raccomandazione al Consiglio;
- sottoporre con cadenza semestrale al Consiglio una relazione in merito al proprio operato e alle proposte di revisione del controllo interno deliberate;
- intrattenere ogni rapporto con la Società di revisione e svolgere qualsiasi altro compito a tal fine assegnatogli dal Consiglio di Amministrazione.

I compiti del **Comitato per le remunerazioni** consistono nel formulare le proposte di compensi a favore dei membri del Consiglio di Amministrazione.

Tutti i membri del comitato per il controllo e del comitato delle remunerazioni sono non esecutivi e sono inoltre indipendenti ai sensi del codice di autodisciplina.

La remunerazione del personale subordinato viene definita dal Presidente ed Amministratore Delegato nell'ambito dei poteri allo stesso attribuiti.

Al Presidente del Consiglio di Amministrazione compete di convocare le riunioni collegiali fissandone preventivamente l'ordine del giorno, coordinare le attività del Consiglio e presiederne le riunioni.

Il Presidente, in occasione delle riunioni formali dell'organo amministrativo ed in occasione di incontri informali si assicura che ciascun membro del Consiglio di Amministrazione e del collegio sindacale abbia la più ampia informativa possibile sulle attività svolte dalla Società ed in particolare su quanto dallo stesso Presidente posto in essere nell'esercizio delle deleghe che gli sono state conferite.

L'organo amministrativo, in occasione di ogni riunione, nomina, di volta in volta, un segretario verbalizzante.

Il **Collegio Sindacale** si compone statutariamente di tre sindaci effettivi e di due supplenti eletti dall'assemblea degli azionisti che ne stabilisce anche l'emolumento.

Il vigente statuto sociale stabilisce che alla minoranza sia riservata l'elezione di un sindaco effettivo ed un sindaco supplente.

La nomina del collegio avviene mediante presentazione di liste. Hanno diritto a presentare le liste gli azionisti che, da soli o insieme ad altri, siano complessivamente titolari di almeno il 2% dei diritti di voto.

Le liste presentate devono essere depositate presso la sede sociale almeno dieci giorni prima della data fissata per l'assemblea in prima convocazione unitamente ai curricula professionali.

I sindaci sono consapevoli di dover:

- agire con autonomia ed indipendenza anche nei confronti degli azionisti che li hanno eletti;
- operare esclusivamente nell'interesse sociale;
- controllare la gestione della Società da parte del Consiglio di Amministrazione;
- coordinare la propria attività con quella della Società di revisione e del comitato per il controllo interno.

Il Collegio Sindacale attualmente in carica è stato nominato dall'Assemblea tenutasi il 29 aprile 2017 e rimarrà in carica fino all'Assemblea che approverà il bilancio al 31 dicembre 2019.

Al fine di facilitare il dialogo fra la Società e gli azionisti e gli investitori istituzionali è stata istituita la funzione dell'**Investor Relation** ricoperta a partire dal 21/11/2018 dal Dott. Piergiacomo Pollonio.

Allo stesso è attribuito specificatamente il compito di verificare che la diffusione all'esterno di documenti ed informazioni, in particolare quelle *price sensitive*, riguardanti la Società avvenga nel rispetto delle indicazioni fornite dalla CONSOB con il regolamento 11971 e dalla Borsa Italiana.

La Società organizza, con periodicità almeno semestrale, incontri con la *financial community* in occasione dei quali illustra i risultati ottenuti e le strategie future, e intrattiene incontri bilaterali con gli investitori istituzionali ogni qual volta ne venga fatta richiesta.

Nel periodo dall'1 gennaio al 31 dicembre 2019 si sono tenute n. 6 riunioni del Consiglio di Amministrazione. Lo statuto non prevede una frequenza minima delle riunioni del Consiglio di Amministrazione. Gli organi delegati hanno riferito al Consiglio di Amministrazione in occasione delle summenzionate riunioni e comunque con la cadenza minima trimestrale richiesta dal codice di autodisciplina. I consiglieri sono stati informati sulle materie all'ordine del giorno con sufficiente anticipo.

L'attuale Consiglio di Amministrazione di Mondo TV S.p.A. durerà in carica fino alla all'approvazione del bilancio al 31 dicembre 2020, secondo quanto deliberato dall'Assemblea degli azionisti del 30 aprile 2018.

In data 28 marzo 2008 il Consiglio di Amministrazione della Capogruppo ha altresì provveduto a dotarsi di un modello organizzativo ai sensi del D.Lgs. 231/2001, in materia di responsabilità amministrativa delle persone giuridiche, delle società e delle associazioni, indicante le regole e le procedure alle quali uniformarsi nella gestione aziendale al fine di una più corretta ed efficiente amministrazione volta altresì ad esonerare la società dalle responsabilità previste dalla suddetta normativa; il modello organizzativo prevede l'adozione di un codice etico, che è possibile visionare sul sito della società. L'attuazione del modello e la sua implementazione è verificata da un Organismo di Vigilanza, costituito da tre membri.

Con riferimento alla normativa sulla privacy si evidenzia che nell'esercizio 2019 è avvenuta la nomina del DPO (Data Protection Officer).

3. ORGANI SOCIALI DELLE SOCIETA' CONTROLLATE

Mondo TV Suisse S.A.	<u>Consiglio di Amministrazione</u> <u>Yvano Dandrea (Presidente)</u> <u>Valentina La Macchia</u> <u>Paolo Zecca</u> <u>Matteo Corradi</u> <u>Alexander Manucer</u>
Mondo TV Toys S.A. in liquidazione	<u>Liquidatore</u> <u>Yvano Dandrea</u>
Mondo France S.A.	<u>Consiglio di Amministrazione</u> <u>Matteo Corradi (Presidente)</u> <u>Sylvie Mahé</u> <u>Eve Baron</u> <u>Carlo Marchetti</u> <u>Feliciano Gargano</u>
Mondo TV Iberoamerica S.A.	<u>Consiglio di Amministrazione</u> <u>Matteo Corradi</u> <u>Maria Bonaria Fois</u> <u>Jesus Garcia</u> <u>Carlo Marchetti</u> <u>Patricia Motilla</u>
Mondo TV Producciones Canarias S.L.U.	<u>Consiglio di Amministrazione</u> <u>Maria Bonaria Fois</u> <u>Matteo Corradi</u> <u>Enrico Martinis</u>

4. ELENCO DELLE PARTECIPAZIONI INCLUSE NELL'AREA DI CONSOLIDAMENTO

Elenco delle partecipazioni detenute alla data del 31.12.2019	
Denominazione	Mondo TV Suisse S.A.
Sede	Lugano (Svizzera)
Capitale Sociale	CHF 100.000
Patrimonio Netto al 31.12.2019	CHF 2.004.224
Utile (Perdita) esercizio 2019	CHF 916.184
Quota posseduta	61%
Denominazione	Mondo TV France S.A.
Sede	Paris (Francia)
Capitale Sociale	Euro 2.029.729
Patrimonio Netto al 31.12.2019	Euro 3.096.988
Utile (Perdita) esercizio 2019	Euro 258.759
Quota posseduta	21%
Denominazione	Mondo TV Iberoamerica S.A.
Sede	Madrid (Spagna)
Capitale Sociale	Euro 2.967.743
Patrimonio Netto al 31.12.2019	Euro 3.148.513
Utile (Perdita) esercizio 2019	Euro (301.524)
Quota posseduta	79%
Denominazione	Mondo TV Producciones Canarias S.L.U.
Sede	Tenerife (Spagna)
Capitale Sociale	Euro 2.900.000
Patrimonio Netto al 31.12.2019	Euro 862.518
Utile (Perdita) esercizio 2019	Euro 408.686
Quota posseduta	79% (partecipazione indiretta)
Denominazione	Mondo TV Toys S.A. in liquidazione
Sede	Lugano (Svizzera)
Capitale Sociale	CHF 100.000
Patrimonio Netto al 31.12.2018	CHF (165.720)
Utile (Perdita) esercizio 2018	CHF (4.536)
Quota posseduta	100%

5. ELENCO DELLE PARTI CORRELATE

Trilateral Land S.r.l.	Società amministrata o posseduta da una parte correlata
Giuliana Bertozzi	Azionista MTV
Matteo Corradi	Azionista MTV, Amministratore MTV, MFR, MSUISSE, MIBEROAMERICA, MCANARIAS
Monica Corradi	Azionista e Amministratore MTV
Riccardo Corradi	Azionista MTV
Aurelio Fedele	Amministratore MTV
Angelica Mola	Amministratore MTV
Carlo Marchetti	Amministratore MTV, MFR, MIBEROAMERICA



PROSPETTI CONTABILI E NOTE ESPLICATIVE AL BILANCIO D'ESERCIZIO AL 31 DICEMBRE 2019

SITUAZIONE PATRIMONIALE - FINANZIARIA AL 31.12.2019

Situazione patrimoniale e finanziaria			
	Note	Annuale 31.12.19	Annuale 31.12.18
Attività non correnti			
- <i>Diritti Immateriali</i>	5	33.918.135	27.537.140
- <i>Altre attività immateriali</i>	5	38.760	25.728
Immobilizzazioni Immateriali	5	33.956.895	27.562.868
Immobilizzazioni Materiali	5	135.033	268.858
Diritti d'uso su beni in leasing	6	1.199.708	0
Partecipazioni	5	9.141.211	2.765.173
Attività fiscali differite	7	12.538.812	14.268.344
Crediti finanziari	8	1.693.631	5.234.628
		58.665.290	50.099.871
Attività correnti			
Crediti commerciali e altri crediti	8	18.940.957	18.100.212
Crediti finanziari	8	145.013	145.013
Crediti d'imposta	7	1.739.832	2.817.413
Altre attività	9	261.497	461.418
Disponibilità Liquide	10	6.374.721	11.994.290
		27.462.020	33.518.346
Totale attività		86.127.310	83.618.217
- <i>Capitale sociale</i>		18.207.106	18.207.106
- <i>Fondo sovrapprezzo azioni</i>		30.777.910	45.867.585
- <i>Riserva legale</i>		3.061.555	3.061.555
- <i>Altre riserve</i>		8.114.216	8.136.225
- <i>Perdite portati a nuovo</i>		0	22.894.425
- <i>Utile (perdita) del periodo</i>		3.745.605	(38.699.955)
Totale patrimonio netto	11	63.906.392	59.466.941
Passività non correnti			
Fondo TFR	12	566.056	545.060
Fondi per rischi ed oneri	12	4.093.868	2.993.868
Passività fiscali differite	7	65.974	65.974
Debiti finanziari	13	2.567.562	251.758
Debiti finanziari non correnti su beni in leasing	13	1.062.372	0
		8.355.832	3.856.660
Passività correnti			
Fondi per rischi e oneri	12	27.247	27.247
Debiti commerciali e altri debiti	13	12.015.454	19.447.756
Debiti finanziari	13	1.187.082	625.034
Debiti finanziari correnti su beni in leasing	13	269.570	0
Debiti d'imposta	7	365.733	194.579
		13.865.086	20.294.616
Totale passività		22.220.918	24.151.276
Totale passività + patrimonio netto		86.127.310	83.618.217

CONTO ECONOMICO SEPARATO

conto economico			
<i>valori in unità di euro</i>	Note	2019	2018
Ricavi delle vendite e prestazioni	17	17.908.012	15.708.023
Altri ricavi	17	46.074	559.050
Capitalizzazione delle serie animate realizzate internamente	18	1.112.811	1.086.726
Consumi di materie prime, materiali di consumo e merci	19	(32.022)	(45.601)
Costo del personale	20	(1.571.823)	(1.490.454)
Ammortamenti e svalutazioni immobilizzazioni immateriali	21	(6.818.645)	(35.982.460)
Ammortamenti e svalutazioni immobilizzazioni materiali	21	(66.827)	(110.667)
Ammortamento diritti d'uso	21	(404.099)	0
Accantonamenti per svalutazione crediti	21	(100.000)	(23.114.504)
Altri costi operativi	22	(3.220.525)	(4.859.664)
Risultato operativo		6.852.956	(48.249.551)
Proventi finanziari	23	398.395	1.488.313
Oneri finanziari	23	(490.149)	(1.099.726)
Rettifiche di valore immobilizzazioni finanziarie	23	(1.100.000)	(2.231.937)
Risultato del periodo prima delle imposte		5.661.202	(50.092.901)
Imposte sul reddito	24	(1.915.597)	11.392.946
Utile (perdita) dell'esercizio		3.745.605	(38.699.955)
Utile (perdita) per azione base e diluita	26	0,10	(1,15)
Utile (perdita) diluita per azione		0,10	(1,15)

CONTO ECONOMICO COMPLESSIVO

conto economico complessivo			
<i>Valori in unità di Euro</i>	note	31.12.2019	31.12.2018
Utile (perdita) dell'esercizio (A)		3.745.605	(38.699.955)
<i>Altre componenti del conto economico complessivo:</i>			
<i>Utili (perdite) attuariali su TFR</i>		(30.251)	(2.947)
<i>Cessione di azioni delle partecipate</i>		926.123	576.261
Utili imputati direttamente a patrimonio (B)		895.872	573.314
Totale utile (perdita) complessivo (A)+(B)		4.641.477	(38.126.641)

PROSPETTO DELLE VARIAZIONI DEL PATRIMONIO NETTO

Prospetto delle variazioni del patrimonio netto							
(Valori in unità di Euro)	Capitale sociale	Riserva legale	Utili (perdite) a nuovo	F.do sovr.zo azioni	Altre riserve	Utile (perdita) del periodo	Patrimonio netto
Bilancio al 31.12.2017	15.307.776	2.642.483	10.447.861	27.766.915	8.223.361	12.865.636	77.254.032
<i>Operazioni con soci, rilevate direttamente nel Patrimonio netto:</i>							
Aumento di capitale Atlas	2.899.330			18.100.670	(660.450)		20.339.550
<i>Componenti del conto economico complessivo dell'esercizio:</i>							
Destinazione utile 2017		419.072	12.446.564			(12.865.636)	0
Cessione Azioni controllate					576.261		576.261
Altri movimenti					(2.947)		(2.947)
Risultato del periodo						(38.699.955)	(38.699.955)
Bilancio al 31.12.2018	18.207.106	3.061.555	22.894.425	45.867.585	8.136.225	(38.699.955)	59.466.941
Adozione IFRS 16					(202.026)		(202.026)
Saldo rettificato al 1 gennaio 2019	18.207.106	3.061.555	22.894.425	45.867.585	7.934.199	(38.699.955)	59.264.915
<i>Operazioni con soci, rilevate direttamente nel Patrimonio netto:</i>							
<i>Componenti del conto economico complessivo dell'esercizio:</i>							
Destinazione utile 2018		0	(22.894.425)	(15.089.675)	(715.855)	38.699.955	0
Cessione Azioni controllate					926.123		926.123
Rettifica attuariale su benefici a dipendenti					(30.251)		(30.251)
Risultato del periodo						3.745.605	3.745.605
Bilancio al 31.12.2019	18.207.106	3.061.555	0	30.777.910	8.114.216	3.745.605	63.906.392

Per ulteriori informazioni sul patrimonio netto si rimanda alla nota esplicativa n. 11.

RENDICONTO FINANZIARIO

Rendiconto finanziario		
(migliaia di euro)	2019	2018
A. DISPONIBILITA' LIQUIDE E MEZZI EQUIVALENTI INIZIALI	11.994.290	1.276.069
Utile (perdita) dell'esercizio	3.745.605	(38.699.955)
Ammortamenti e svalutazioni	7.389.571	59.207.631
Variazione netta dei fondi	1.120.996	2.293.198
Effetto economico della fiscalità differita	1.729.532	(11.571.004)
Flusso di cassa dell'attività operativa prima delle variazioni del circolante	13.985.704	11.229.870
(Aumento) / diminuzione dei crediti commerciali ed altri crediti	(940.745)	2.891.674
(Aumento) diminuzione delle attività per imposte	1.077.581	966.564
(Aumento) / diminuzione delle altre attività	199.921	(127.634)
Aumento / (diminuzione) dei debiti commerciali	(7.432.302)	5.888.385
Aumento / (diminuzione) delle passività per imposte	171.154	(8.640)
Aumento / (diminuzione) delle altre passività	0	(3.610.667)
B. DISPONIBILITA' LIQUIDE NETTE PRODOTTE (IMPIEGATE) DALL'ATTIVITA' OPERATIVA	7.061.313	17.229.552
(Investimenti) / Disinvestimenti in immobilizzazioni		
- Immobilizzazioni Immateriali	(13.212.672)	(25.880.014)
- Immobilizzazioni materiali	(32.679)	(64.797)
- Diritti d'uso sui beni in leasing	(18.132)	0
- Immobilizzazioni finanziarie	(6.376.038)	(633.027)
C. DISPONIBILITA LIQUIDE NETTE IMPIEGATE IN ATTIVITA' DI INVESTIMENTO	(19.639.521)	(26.577.838)
Movimenti di capitale	895.872	20.912.864
(Aumento) / diminuzione dei crediti finanziari e titoli	3.540.997	250.233
Aumento / (diminuzione) dei debiti finanziari	2.521.770	(1.096.590)
D. DISPONIBILITA' LIQUIDE NETTE PRODOTTE DALL'ATTIVITA' FINANZIARIA	6.958.639	20.066.507
E. INCREMENTO / (DECREMENTO) NETTO DELLE DISPONIBILITA' LIQUIDE E MEZZI EQUIVALENTI (B+C+D)	(5.619.569)	10.718.221
F. DISPONIBILITA' LIQUIDE E MEZZI EQUIVALENTI FINALI	6.374.721	11.994.290

PROSPETTI CONTABILI CON EVIDENZA DELLE PARTI CORRELATE AI SENSI DELIBERA CONSOB 15519 DEL 28/07/2006

In conformità alla Delibera Consob n. 15519 del 28 luglio 2006 "Disposizioni in materia di schemi di bilancio", sono stati predisposti in aggiunta ai prospetti obbligatori appositi prospetti di conto economico e della situazione patrimoniale - finanziaria con evidenza degli importi significativi delle posizioni o transazioni con parti correlate indicati distintamente dalle rispettive voci di riferimento.

Situazione patrimoniale - finanziaria				
Valori in unità di Euro	31.12.19	entità correlate	31.12.18	entità correlate
Attività non correnti				
- Diritti Immateriali	33.918.135		27.537.140	
- Altre attività immateriali	38.760		25.728	
Immobilizzazioni Immateriali	33.956.895	0	27.562.868	0
Immobilizzazioni Materiali	135.033		268.858	
Diritti d'uso su beni in leasing	1.199.708	1.112.193	0	
Partecipazioni	9.141.211	9.141.211	2.765.173	2.765.173
Attività fiscali differite	12.538.812		14.268.344	
Crediti	1.693.631	1.693.631	5.234.628	5.234.628
	58.665.290	10.834.842	50.099.871	7.999.801
Attività correnti				
Crediti commerciali	18.940.957	101.608	18.100.212	579.594
Crediti finanziari	145.013	145.013	145.013	145.013
Crediti d'imposta	1.739.832		2.817.413	
Altre attività	261.497	0	461.418	0
Disponibilità Liquide	6.374.721		11.994.290	
	27.462.020	246.621	33.518.346	724.607
Totale attività	86.127.310	11.081.463	83.618.217	8.724.408
- Capitale sociale	18.207.106		18.207.106	
- Fondo sovrapprezzo azioni	30.777.910		45.867.585	
- Riserva legale	3.061.555		3.061.555	
- Altre riserve	8.114.216		8.136.225	
- Utili (perdite) portati a nuovo	0		22.894.425	
- Utile (perdita) del periodo	3.745.605		(38.699.955)	
Totale patrimonio netto	63.906.392	0	59.466.941	0

Passività non correnti				
Trattamento di fine rapporto	566.056		545.060	
Fondi per rischi ed oneri	4.093.868		2.993.868	
Passività fiscali differite	65.974		65.974	
Debiti finanziari	2.567.562	0	251.758	0
Debiti finanziari non correnti su beni in leasing	1.062.372	1.062.372	0	
	8.355.832	0	3.856.660	0
Passività correnti				
Fondo per rischi ed oneri	27.247	0	27.247	0
Debiti commerciali	12.015.454	2.986.836	19.447.756	2.242.564
Debiti finanziari	1.187.082	0	625.034	0
Debiti finanziari correnti su beni in leasing	269.570	210.638	0	
Debiti d'imposta	365.733		194.579	
	13.865.086	3.197.474	20.294.616	2.860.898
Totale passività	22.220.918	3.197.474	24.151.276	2.860.898
Totale passività e patrimonio netto	86.127.310	3.197.474	83.618.217	2.860.898

Conto economico

Valori in unità di Euro	2019	Entità correlate	2018	Entità correlate
Ricavi delle vendite e prestazioni	17.908.012	357.172	15.708.023	0
Altri ricavi	46.074		559.050	
Capitalizzazione delle serie animate realizzate internamente	1.112.811		1.086.726	
Consumi di materie prime, materiali di consumo e merci	(32.022)		(45.601)	
Costo del personale	(1.571.823)	(96.279)	(1.490.454)	(96.279)
Ammortamenti e svalutazioni immobilizzazioni immateriali	(6.818.645)		(35.982.460)	
Ammortamenti e svalutazioni immobilizzazioni materiali	(66.827)		(110.667)	
Ammortamento diritti d'uso	(404.099)	(373.806)	0	
Accantonamenti per svalutazione crediti	(100.000)		(23.114.504)	(1.266.772)
Altri costi operativi	(3.220.525)	(571.521)	(4.859.664)	(950.855)
Risultato operativo	6.852.956		(48.249.551)	
Proventi finanziari	398.395	71.618	1.488.313	107.163
Oneri finanziari	(490.149)	(29.770)	(1.099.726)	
Rettifiche di valore immobilizzazioni finanziarie	(1.100.000)		(2.231.937)	
Risultato dell'esercizio prima delle imposte	5.661.202		(50.092.901)	
Imposte sul reddito	(1.915.597)		11.392.946	
Risultato netto dell'esercizio	3.745.605		(38.699.955)	

Rendiconto finanziario con evidenziazione delle parti correlate				
Valori in unità di Euro	2019	correlate	2018	correlate
A. DISPONIBILITA' LIQUIDE E MEZZI EQUIVALENTI INIZIALI	11.994.290		1.276.069	
Utile netto dell'esercizio	3.745.605		(38.699.955)	
Ammortamenti e svalutazioni	7.389.571	-	59.207.631	-
Variazione netta dei fondi	1.120.996	-	2.293.198	-
Variazione imposte differite	1.729.532	-	(11.571.004)	-
Flusso di cassa dell'attività operativa prima delle variazioni del circolante	13.985.704	0	11.229.870	0
(Aumento) / diminuzione dei crediti commerciali ed altri crediti	(940.745)	477.386	2.891.674	1.825.205
(Aumento) diminuzione delle attività per imposte	1.077.581		966.564	
(Aumento) / diminuzione delle altre attività	199.921	0	(127.634)	0
Aumento / (diminuzione) dei debiti commerciali	(7.432.302)	(744.272)	5.888.385	(618.334)
Aumento / (diminuzione) delle passività per imposte	171.154		(8.640)	
Aumento / (diminuzione) delle altre passività	0		(3.610.667)	
B. DISPONIBILITA' LIQUIDE NETTE PRODOTTE (IMPIEGATE) DALL'ATTIVITA' OPERATIVA	7.061.313	(266.886)	17.229.552	1.206.871
(Investimenti) / Disinvestimenti in immobilizzazioni				
- Immobilizzazioni Immateriali	(13.212.672)		(25.880.014)	
- Immobilizzazioni materiali	(32.679)		(64.797)	
- Diritti d'uso sui beni in leasing	(18.132)		0	
- Immobilizzazioni finanziarie	(6.376.038)	(6.376.038)	(633.027)	(633.027)
C. DISPONIBILITA LIQUIDE NETTE IMPIEGATE IN ATTIVITA' DI INVESTIMENTO	(19.639.521)	(6.376.038)	(26.577.838)	(633.027)
Movimenti di capitale	895.872		20.912.864	
(Aumento) / diminuzione dei crediti finanziari e titoli	3.540.997	3.540.887	250.233	88.298
Aumento / (diminuzione) dei debiti finanziari	2.521.770		(1.096.590)	
D. DISPONIBILITA' LIQUIDE NETTE PRODOTTE DALL'ATTIVITA' FINANZIARIA	6.958.639	3.540.887	20.066.507	88.298
E. INCREMENTO / (DECREMENTO) NETTO DELLE DISPONIBILITA' LIQUIDE E MEZZI EQUIVALENTI (B+C+D)	(5.619.569)	(3.102.037)	10.718.221	662.142
F. DISPONIBILITA' LIQUIDE E MEZZI EQUIVALENTI FINALI	6.374.721		11.994.290	

NOTE ESPLICATIVE AL BILANCIO DI ESERCIZIO AL 31.12.2019

Nota 1 Forma e contenuto

Mondo TV S.p.A. è una società per azioni iscritta presso l'Ufficio del Registro delle Imprese di Roma. La Società è costituita e domiciliata in Italia, con sede legale a Roma, Via Brenta 11 ed è quotata presso la Borsa Italiana (segmento STAR). Le società controllate Mondo TV France S.A. e Mondo TV Suisse S.A. sono quotate sull'AIM Italia/Mercato Alternativo del Capitale (di seguito, "AIM Italia") organizzato e gestito da Borsa Italiana S.p.A. mentre la controllata Mondo TV Iberoamerica S.A. è quotata al MAB Iberico organizzato e gestito dalla Borsa di Madrid.

Il bilancio d'esercizio al 31 dicembre 2019 è stato approvato dal Consiglio di Amministrazione in data 30 marzo 2020 che ne ha autorizzato la pubblicazione in pari data ed ha convocato l'Assemblea degli Azionisti per la relativa approvazione in data 29 aprile 2020 (convocazione unica).

La Società, in ragione delle misure connesse all'emergenza epidemiologica da Covid19, ha usufruito dei maggiori termini di legge per l'approvazione del bilancio, come previsto dallo statuto e dalle disposizioni civilistiche.

Il presente bilancio è sottoposto a revisione legale dei conti da parte della società BDO Italia S.p.A. ai sensi del D.lgs. 39/2010.

Il Bilancio d'esercizio (il "Bilancio") di Mondo TV S.p.A. (di seguito anche la "Società" o la "Capogruppo") è stato redatto nel presupposto della continuità aziendale. Si evidenzia che il presupposto della continuità aziendale, sulla base del quale è stato redatto il presente bilancio d'esercizio, è un principio fondamentale nella redazione del bilancio. In base a tale presupposto, tecnicamente l'impresa viene normalmente considerata in grado di continuare a svolgere la propria attività in un prevedibile futuro (almeno 12 mesi a partire dalla data di riferimento del bilancio) senza che vi sia né l'intenzione né la necessità di metterla in liquidazione, di cessare l'attività o di assoggettarla a procedure concorsuali come previsto dalla legge o da regolamenti. Le attività e le passività vengono, pertanto, contabilizzate in base al presupposto che l'impresa sia in grado di realizzare le proprie attività e far fronte alle proprie passività durante il normale svolgimento dell'attività aziendale. Tenuto conto della complessa situazione economica generale e di quella particolare che interessa Mondo TV S.p.A., si sono presi in considerazione i principali elementi che evidenziano le situazioni di rischio e le relative contromisure adottate dalla società, di cui si è data ampia informativa nella Relazione sulla Gestione a cui si rinvia. Sulla base dei rischi e delle incertezze in essere e delle iniziative adottate, gli Amministratori ritengono sussistente il presupposto della continuità aziendale sulla base del quale è stato redatto il presente bilancio d'esercizio.

Il Bilancio è redatto e presentato in Euro, che rappresenta la valuta funzionale con cui opera la Società. I valori riportati nelle tabelle di dettaglio incluse nelle note esplicative, sono espressi in migliaia di Euro, salvo ove diversamente indicato.

Il Bilancio è stato predisposto sulla base del criterio del costo storico salvo che per la valutazione delle attività e passività finanziarie, nei casi in cui è obbligatoria l'applicazione del criterio del *fair value*.

Le principali attività della Società e delle sue controllate sono descritte nella relazione illustrativa sulla gestione.

Nota 2 Principi contabili e criteri di valutazione

Il bilancio d'esercizio al 31 dicembre 2019 della Società, composto dalla Situazione patrimoniale - finanziaria, dal Conto economico separato, dal Conto economico complessivo, dal Rendiconto finanziario, dal Prospetto delle variazioni del patrimonio netto e dalle relative note esplicative, è redatto secondo gli IFRS.

Per IFRS si intendono gli "International Financial Reporting Standards" (IFRS), gli "International Accounting Standards" (IAS), tutte le interpretazioni dell'"International Reporting Interpretations Committee" (IFRIC), precedentemente denominate "Standing Interpretations Committee" (SIC) che, alla data di approvazione del

Bilancio, siano state oggetto di omologazione da parte dell'Unione Europea secondo la procedura prevista dal Regolamento (CE) n. 1606/2002 dal Parlamento Europeo e dal Consiglio Europeo del 19 luglio 2002. In particolare, si rileva che gli IFRS sono stati applicati in modo coerente a tutti gli esercizi presentati nel presente documento. Si segnala, inoltre, che il presente bilancio è stato redatto sulla base delle migliori conoscenze degli IFRS e tenuto conto della miglior dottrina in materia; eventuali futuri orientamenti e aggiornamenti interpretativi troveranno riflesso negli esercizi successivi, secondo le modalità di volta in volta previste dai principi contabili di riferimento.

Il principio generale adottato nella predisposizione del presente bilancio è quello del costo, ad eccezione degli strumenti derivati e di alcune attività finanziarie, per le quali il principio IAS 39 obbliga o, limitatamente alle attività finanziarie, consente la valutazione secondo il metodo del fair value.

Il presente bilancio è stato redatto con chiarezza e rappresenta in modo veritiero e corretto la situazione patrimoniale, la situazione finanziaria, il risultato economico e i flussi di cassa dell'esercizio. Esso trova corrispondenza nella contabilità aziendale, che rispecchia integralmente le operazioni poste in essere nell'esercizio, ed è stato redatto applicando i principi fondamentali previsti dai principi contabili di riferimento ed in particolare:

- il principio della competenza: l'effetto degli eventi e delle operazioni è contabilizzato quando essi si verificano e non quando si manifestano i correlati incassi e pagamenti;
- il principio della continuità aziendale: il bilancio è preparato nel presupposto della continuità operativa per i prossimi dodici mesi dalla data di chiusura dell'esercizio;
- il principio della rilevanza: nel riportare i fatti di gestione nelle scritture contabili si è data rilevanza al principio della sostanza economica rispetto a quello della forma.

La valutazione degli elementi dell'attivo e del passivo è stata effettuata ricorrendo, laddove necessario, a stime basate su elementi attendibili, su esperienze pregresse e su tutte le informazioni disponibili alla data di redazione del bilancio.

I prospetti della Situazione patrimoniale finanziaria, del Conto economico separato e del Conto economico complessivo, del Rendiconto finanziario, delle variazioni del patrimonio netto presentano la comparazione con i dati relativi al precedente esercizio chiuso al 31 dicembre 2018 della Mondo TV S.p.A.;

I principi ed i criteri contabili applicati al presente bilancio, omogenei a quelli utilizzati in sede di redazione del bilancio al 31 dicembre 2018, sono gli stessi adottati per la redazione del bilancio consolidato, cui si rinvia. A decorrere dal primo gennaio 2019 sono inoltre state applicate talune modifiche ai principi contabili internazionali. Le variazioni principali sono indicate nel successivo paragrafo "Principi contabili di recente emissione" della nota integrativa al bilancio consolidato di Gruppo.

L'adozione del nuovo principio contabile IFRS 16 ha comportato per Mondo TV maggiori attività non correnti per l'iscrizione di "Diritti d'uso su beni in leasing" in contropartita di maggiori passività di natura finanziaria. In dettaglio, sono nel seguito riepilogati gli impatti in sede di transizione sulle principali voci della Situazione patrimoniale e finanziaria:

(Migliaia di euro)	31.12.2018	Riclassifiche (*)	Impatti IFRS 16 (**)	01.01.2019 riesposto
Attività non correnti				
- Diritti Immateriali	27.537			27.537
- Altre attività immateriali	26			26
Immobilizzazioni Immateriali	27.563	0	0	27.563
Immobilizzazioni Materiali	269	(99)		170
Diritti d'uso su beni in leasing		99	1.486	1.585
Partecipazioni	2.765			2.765
Attività fiscali differite	14.268			14.268
Crediti	5.235			5.235
	50.100	0	1.486	51.586
Attività correnti				
Crediti commerciali	18.100			18.100
Crediti finanziari	145			145
Crediti d'imposta	2.817			2.817
Altre attività	461			461
Disponibilità Liquide	11.994			11.994
	33.518	0	0	33.518
Totale attività	83.618	0	1.486	85.104
Capitale e Riserve				
- Capitale sociale	18.207			18.207
- Fondo sovrapprezzo azioni	45.868			45.868
- Riserva legale	3.062			3.062
- Altre riserve	8.136			8.136
- Perdite portati a nuovo	22.894			22.894
- Utile (perdita) del periodo	(38.700)		(202)	(38.902)
Totale patrimonio netto	59.467	0	(202)	59.265
Passività non correnti				
Fondo TFR	545			545
Fondi per rischi ed oneri	2.994			2.994
Passività fiscali differite	66			66
Passività finanziarie	252			252
Passività finanziarie non correnti su beni in leasing			445	445
	3.857	0	445	4.302
Passività correnti				
Fondi per rischi ed oneri	27			27
Debiti commerciali	19.448			19.448
Passività finanziarie	625	(69)		556
Passività finanziarie correnti su beni in leasing		69	1.243	1.312
Debiti d'imposta	195			195
	20.295	0	1.243	21.538
Totale passività	24.151	0	1.688	25.839
Totale passività + patrimonio netto	83.618	0	1.486	85.104

(*) La colonna accoglie la riclassifica dei valori relativi ai beni in locazione finanziaria detenuti da Mondo TV S.p.A. e precedentemente classificati come previsto dallo IAS 17 nelle Immobilizzazioni materiali.

(**) La colonna accoglie l'iscrizione dei diritti d'uso su beni in leasing, del relativo debito finanziario e delle connesse voci conseguenti all'adozione dell'IFRS 16.

Il valore delle Passività finanziarie nette iscritte per Leasing all'1.1.2019 è il seguente:

(migliaia di Euro)

Passività finanziarie per contratti di locazione passiva, non correnti e correnti esistenti al 31.12.2018	69
Ulteriori passività finanziarie iscritte per leasing all'1.1.2019	1.688
Totale passività finanziarie per contratti di locazione passive all'1.1.2019	1.757

Nota 3 Forma dei prospetti contabili

Relativamente alla forma dei prospetti contabili adottati per il presente bilancio la Società ha optato di presentare le seguenti tipologie di schemi contabili.

Situazione Patrimoniale Finanziaria

La Situazione Patrimoniale Finanziaria al 31 dicembre 2019 viene presentata a sezioni contrapposte con separata indicazione dell'Attivo, Passivo e Patrimonio Netto. A loro volta le voci dell'Attivo e del Passivo sono esposte sulla base della loro classificazione tra correnti e non correnti.

Conto Economico

Il Conto Economico al 31 dicembre 2019 viene presentato nella sua classificazione per natura.

Conto Economico Complessivo

Il conto economico complessivo viene presentato in un documento separato, come consentito dallo IAS 1 Revised rispetto al Conto Economico.

Rendiconto Finanziario

Il Rendiconto Finanziario viene presentato secondo il metodo indiretto.

Prospetto delle variazioni del Patrimonio Netto

Il prospetto delle variazioni del Patrimonio Netto è stato redatto secondo le disposizioni dello IAS 1 Revised.

Nota 4 Informativa di settore

L'attività della Società consiste nella produzione o acquisizione sul mercato di contenuti media – in particolare animazione – e successiva distribuzione mediante conferimento di licenze di sfruttamento. Ad oggi non sono configurabili ulteriori settori rispetto al settore dell'animazione, né il management utilizza ulteriori informazioni di dettaglio aventi le caratteristiche di "settore" come previsto dall'IFRS 8.

Tutte le attività non correnti sono localizzate in Italia.

Nota 5 Immobilizzazioni immateriali e materiali. Partecipazioni.

Immobilizzazioni immateriali

L'analisi della movimentazione dei diritti immateriali e delle altre attività immateriali è esposta nel prospetto che segue.

Movimentazione delle immobilizzazioni immateriali

<i>(Migliaia di Euro)</i>	Diritti immateriali	Altre immobilizzazioni immateriali	TOTALI
Costo alla fine del periodo	118.335	1.003	119.338
Ammortamenti per impairment al 31.12	(16.591)	0	(16.591)
Ammortamenti alla fine del periodo	(64.087)	(995)	(65.082)
Valore al 31 dicembre 2017	37.657	8	37.665
<i>Esercizio 2018</i>			
Acquisizioni del periodo	25.862	18	25.880
Ammortamenti per impairment	(28.296)		(28.296)
Ammortamenti ordinari	(7.686)		(7.686)
Costo alla fine del periodo	144.197	1.021	145.218
Ammortamenti per impairment al 31.12	(44.887)	0	(44.887)
Ammortamenti alla fine del periodo	(71.773)	(995)	(72.768)
Valore al 31 dicembre 2018	27.537	26	27.563
<i>Esercizio 2019</i>			
Acquisizioni del periodo	13.200	13	13.213
Ammortamenti per impairment			0
Ammortamenti ordinari	(6.819)		(6.819)
Costo alla fine del periodo	157.397	1.034	158.431
Ammortamenti per impairment al 31.12	(44.887)	0	(44.887)
Ammortamenti alla fine del periodo	(78.592)	(995)	(79.587)
Valore al 31 dicembre 2019	33.918	39	33.957

La voce "Diritti immateriali" accoglie gli investimenti per la produzione e l'acquisto di diritti di sfruttamento dei film e delle serie animate, che costituiscono la "Library" delle Società. È sempre presente un'elevata selezione degli acquisti, in cui è sempre più privilegiato l'acquisto di prodotti con potenziale licensing capace di attrarre gli investimenti anche da parte dei produttori di giocattoli e di società operanti nel settore del licensing.

Incrementi dell'esercizio

Gli investimenti più significativi riguardano la produzione della serie animate *Yoohoo*, *Bat Pat*, *MeteoHeroes*, *Invention Story*.

Ammortamenti dell'esercizio

Tutti i costi iscritti sono ragionevolmente correlati ad una utilità protratta in più esercizi e sono ammortizzati sistematicamente in quote costanti in un periodo di 7 esercizi. Il periodo di ammortamento decorre dal momento in cui il titolo è completato e suscettibile di sfruttamento commerciale. Tale metodologia di valutazione risulta più adeguata all'ammortamento dei diritti filmici.

Test di valutazione della Library dell'esercizio

In conformità allo IAS 36 il management della Società, qualora vi sia un'indicazione di perdita di valore delle proprie attività, e comunque una volta all'anno in sede di redazione della relazione finanziaria annuale, verifica se il valore recuperabile sia almeno pari al valore contabile.

Alla data del 31 dicembre 2019 gli Amministratori della Società hanno quindi sottoposto a test di *impairment*, in conformità a quanto previsto dallo IAS 36, il valore dei diritti immateriali al fine di evidenziare eventuali perdite di valore, tenuto anche conto dei principali eventi dell'esercizio sopra riportati. Il test è stato condotto confrontando il valore di carico degli asset sottoposti a test con il valore recuperabile, stimato in termini di valore d'uso. In particolare, il valore d'uso è stato determinato utilizzando il metodo del *discounted cash flows*, nella versione "*unlevered*". I flussi di cassa utilizzati sono quelli che si prevede saranno generati dalle attività oggetto di analisi sulla base delle esperienze passate e dalle attese circa gli sviluppi dei mercati in cui la Società opera.

Coerentemente con i precedenti esercizi, sulla base dell'esperienza specifica della Società e della prassi consolidata nel settore, il calcolo dei flussi finanziari è stato esteso su un orizzonte di dieci anni (2020-2029) nonostante la società abbia la piena titolarità della maggior parte della library costituita da serie a vita illimitata.

I flussi di cassa sono stati scontati utilizzando un tasso di attualizzazione (WACC) determinato applicando il metodo del Capital Asset Pricing Model pari a 11,60%

Le considerazioni di cui sopra e la particolare tipologia di business della Società, caratterizzata intrinsecamente dalla possibilità di beneficiare di uno sfruttamento a lungo termine delle licenze acquisite, permettono di concludere che il periodo di dieci anni utilizzato per effettuare la verifica della recuperabilità del valore di carico della library appare ragionevole.

Peraltro, i ricavi futuri attesi, le cui previsioni sono state basate sulle potenzialità dei singoli titoli e sulle evidenze commerciali disponibili, sono stati ipotizzati nel loro complesso decrescenti negli anni di piano successivi al quinto anno di sfruttamento.

L'impairment condotto è stato integrato con lo svolgimento di analisi di sensitività svolte sui fattori di rischio individuati e su alcuni parametri utilizzati per lo svolgimento dell'impairment test (variazioni dei ricavi attesi e incremento dei tassi (Wacc) nell'arco temporale considerato).

Da tali analisi non sono emerse perdite di valore da tenere in considerazione ai fini della redazione del bilancio.

Non ci sono restrizioni sulla titolarità e proprietà delle immobilizzazioni immateriali.

Immobilizzazioni materiali

L'analisi della movimentazione delle immobilizzazioni materiali è esposta nel prospetto che segue.

Movimentazione delle immobilizzazioni materiali				
<i>(Migliaia di Euro)</i>	Attrezzature			TOTALI
	Impianti e macchinari	Industriali e Commerciali	Altri beni	
Costo alla fine del periodo	2.400	835	690	3.925
Ammortamenti alla fine del periodo	(2.314)	(691)	(605)	(3.610)
Valore al 31 dicembre 2017	86	144	85	315
<i>Esercizio 2018</i>				
Incrementi per acquisti	16		49	65
Ammortamenti	(36)	(44)	(31)	(111)
Costo alla fine del periodo	2.416	835	739	3.990
Ammortamenti alla fine del periodo	(2.350)	(735)	(636)	(3.721)
Valore al 31 dicembre 2018	66	100	103	269
<i>Esercizio 2019</i>				
Riclassifica per IFRS 16		(100)		(100)
Incrementi per acquisti	14		19	33
Ammortamenti	(36)		(31)	(67)
Costo alla fine del periodo	2.430	0	758	3.923
Ammortamenti alla fine del periodo	(2.386)	0	(667)	(3.788)
Valore al 31 dicembre 2019	44	0	91	135

Non ci sono restrizioni sulla titolarità e proprietà delle immobilizzazioni materiali.

Partecipazioni

La movimentazione e la consistenza delle partecipazioni, è rappresentata nella tabella che segue:

Movimentazione partecipazioni			
(Migliaia di euro)	31/12/2018	incrementi/decrementi	31/12/2019
<i>Partecipazioni in società controllate:</i>			
Mondo TV France	553	431	984
Mondo tv Suisse	431	1.192	1.623
Mondo Tv Iberoamerica	1.781	4.658	6.439
Mondo Tv Toys	0	0	0
Totale controllate	2.765	6.281	9.046
Partecipazione in altre imprese	0	95	95
Totale partecipazioni	2.765	6.376	9.141

Nella tabella seguente è riportato il confronto tra il valore di carico delle partecipazioni nelle società controllate ed il patrimonio netto di competenza:

Confronto tra valore di carico società controllate e patrimonio netto di competenza					
	31/12/2019			PN di competenza	Differenza
	Valore di Carico (A)	Patrimonio netto	%	(B)	(B) – (A)
Mondo TV France	984	3.097	21	650	(334)
Mondo TV Suisse	1.623	1.847	61	1.127	(496)
Mondo TV Iberoamerica	6.439	3.149	79	2.488	(3.951)
Mondo Tv Toys	0	(149)	100	(149)	(149)
Totale controllate	9.046	7.944		4.116	(4.930)

A fronte della differenza tra valore di carico della partecipazione in Mondo TV Iberoamerica e il patrimonio netto di competenza è stato iscritto nei precedenti esercizi apposito fondo rischi su partecipazioni per un importo di 2.845 migliaia di Euro, integrato nell'esercizio 2019 con un ulteriore accantonamento pari a 1.100 migliaia di Euro (fondo complessivamente accantonato pari a 3.945 migliaia di Euro).

Con riferimento alla partecipazione in Mondo TV Toys, stante anche la messa in liquidazione, è stato operato in precedente esercizio un accantonamento a fondo rischi su partecipazioni per un importo di 149 migliaia di Euro.

La differenza negativa relativa alle altre controllate non è considerata indicativa di una perdita durevole di valore stante i risultati positivi conseguiti nell'esercizio dalle stesse e i valori di mercato espressi dalla capitalizzazione di Borsa.

Per le partecipazioni in Mondo TV France S.A., Mondo TV Suisse S.A. e Mondo TV Iberoamerica S.A., si riporta di seguito la sintesi della capitalizzazione di mercato rispettivamente alla data del 31 dicembre 2019 e di formazione del progetto di bilancio (tenute ferme le percentuali di partecipazione ed il numero totale di azioni al 31 dicembre 2019).

Importi in migliaia di Euro

Denominazione	% Part.	Valore azioni 31/12/2019	N. azioni	Capitalizzaz. Mkt Euro/000	Quota Mkt MTV Euro/000
Mondo TV France	21%	0,053	195.037.250	10.337	2.171
Mondo TV Iberoamerica	79%	0,322	59.354.860	19.112	15.099
Mondo TV Suisse	61%	1,535	10.000.000	15.350	9.364

Denominazione	% Part.	Valore azioni 20/03/2020	N. azioni	Capitalizzaz. Mkt Euro/000	Quota Mkt MTV Euro/000
Mondo TV France	21%	0,03	195.037.250	5.851	1.229
Mondo TV Iberoamerica	79%	0,115	59.354.860	6.826	5.392
Mondo TV Suisse	61%	1	10.000.000	10.000	6.100

Come si desume dalle tabelle sopra riportate, il valore della capitalizzazione di mercato è ampiamente superiore al valore di iscrizione delle partecipazioni.

Le partecipazioni in altre imprese sono costituite interamente dalle interessenze di minoranza nella società di diritto inglese Mars1982, start-up che opera nel settore dei game on line per smartphone.

Nel primo trimestre 2020 la quota di partecipazione è stata incrementata fino a detenere alla data della presente una quota pari al 51%.

Nota 6 Diritti d'uso su beni in leasing

A seguito dell'adozione dell'IFRS 16 (Leasing), Mondo TV ha scelto di classificare i diritti d'uso su beni di terzi in una specifica voce della situazione patrimoniale-finanziaria.

Di seguito è riportata la movimentazione dei diritti d'uso su beni di terzi nel corso dell'esercizio 2019:

Movimentazione di Diritti d'uso su beni in leasing			
<i>(Migliaia di Euro)</i>	Immobili	Attrezzature Industriali e Commerci	TOTALI
Valore netto al 31.12.2018	0	0	0
Riclassifiche IFRS 16	0	99	99
Adozione IFRS 16	1.486	0	1.486
Incrementi	0	18	13
Ammortamenti e svalutazioni del periodo	(374)	(30)	(404)
Costo al 31.12.2019	1.486	112	1.598
Ammortamenti e svalutazioni al 31.12.2019	(374)	(30)	(404)
Valore netto al 31.12.2019	1.112	87	1.199

La colonna "Riclassifiche IFRS 16" si riferisce esclusivamente ad attrezzature per produzione e montaggio audio-video in leasing con Credem Leasing situate presso il laboratorio di Guidonia e relative alla Capogruppo. Nella colonna "Adozione IFRS 16" sono compresi tutti i contratti di locazione passiva dei due immobili ad uso ufficio e del laboratorio industriale della società (Euro 1.486 mila).

Nota 7 Attività e Passività per imposte

Le attività per imposte anticipate sono iscritte in bilancio nei limiti in cui il loro recupero sia ragionevolmente probabile; in particolare l'iscrizione delle imposte anticipate riflette le valutazioni del Consiglio di Amministrazione in merito alla presenza di un imponibile fiscale generato dall'attività delle Società nel prossimo futuro tale da permetterne il recupero.

Le perdite fiscali a partire da quelle originate nell'esercizio 2006 non hanno più scadenza, e sono quindi illimitatamente riportabili e possono essere utilizzate in misura pari all'80% del reddito imponibile IRES di ciascun esercizio.

Movimentazione delle attività e passività per imposte differite

<i>(Migliaia di Euro)</i>	31.12.18	incrementi	decrementi	31.12.19
Attività	14.268	1.533	(3.262)	12.539
Passività	(66)	0	0	(66)
Attività per imposte differite nette	14.202	1.533	(3.262)	12.473

Nel corso del 2019 le imposte anticipate si sono incrementate per euro 1.519 migliaia prevalentemente per le imposte stanziare sulla perdita dell'esercizio, mentre gli utilizzi ammontano ad euro 3.252 migliaia per il riassorbimento parziale delle differenze temporanee tra i valori civilistici e i valori ai fini fiscali.

È di seguito riportata la composizione delle attività fiscali differite al 31 dicembre 2019 e la movimentazione rispetto al precedente esercizio:

Natura	31.12.2018			31.12.2019			Variazione 2018/2019
	Importo	%	Ires	Importo	%	Ires	
Perdite fiscali	2.104	24%	505	8.434	24%	2.024	1.519
Fondo rischi su crediti tassato	22.894	24%	5.495	13.535	24%	3.248	(2.246)
Svalutazione library	28.296	24%	6.791	24.771	24%	5.945	(846)
Altre differenze temporanee	476	24%	114	490	24%	118	3
Totale Ires	53.769		12.905	47.230		11.335	(1.570)

Natura	31.12.2018			31.12.2019			Variazione 2018/2019
	Importo	%	Irap	Importo	%	Ires	
Svalutazione library	28.296	4,82%	1.364	24.771	4,82%	1.194	(170)
Altre differenze temporanee	-	4,82%	-	202	4,82%	10	10
Totale Irap	28.296		1.364	24.973		1.204	(160)
Totale	82.065		14.268	72.202		12.539	(1.730)

Le imposte differite passive sono state iscritte per Euro 66 migliaia (invariate rispetto al precedente esercizio).

Per gli effetti economici relativi alla fiscalità si rimanda alla nota 24.

La recuperabilità delle imposte anticipate iscritte in bilancio nei prossimi anni è strettamente legata alla effettiva realizzazione degli obiettivi fissati nel Piano Industriale 2019 - 2023, approvato dal Consiglio di amministrazione della Società in data 10 dicembre 2018 e confermato dal medesimo Consiglio in data 29 marzo 2019, che è caratterizzato dalle incertezze tipiche di un Business Plan previsionale.

Si riporta di seguito il dettaglio dei crediti e debiti per imposte correnti:

Analisi dei crediti per imposte correnti			
<i>(Migliaia di Euro)</i>	31.12.19	31.12.18	Variazione
Crediti IRES	264	264	0
Crediti IRAP	181	87	94
Crediti iva	971	751	220
Altri crediti d'imposta	324	1.715	(1.391)
Totale crediti d'imposta	1.740	2.817	(1.077)

La voce Ires e Irap è costituita dagli acconti d'imposta versati per l'esercizio 2019 e dal credito Ires riveniente dalla dichiarazione precedente.

I debiti d'imposta pari complessivamente ad Euro 366 migliaia (Euro 195 migliaia al 31 dicembre 2018) sono relativi ad Irap dell'esercizio e a ritenute su debiti di terzi.

Nota 8 Crediti commerciali e finanziari

I crediti finanziari non correnti pari a 1.694 migliaia di Euro al 31 dicembre 2019 rispetto ai 5.234 migliaia di Euro dell'esercizio precedente sono relativi a finanziamenti erogati alla controllata Mondo TV Iberoamerica. Il decremento dell'esercizio è conseguente sia alla rinuncia effettuata nel primo semestre al fine di rafforzare patrimonialmente la controllata (Euro 1.600 migliaia) che alle restituzioni effettuate per l'importo residuo.

I crediti finanziari correnti pari a 145 migliaia di Euro al 31 dicembre 2019 (invariati rispetto all'esercizio precedente) sono relativi a finanziamenti erogati in precedenti esercizi alla controllata Mondo TV Toys.

Per maggiori informazioni si rinvia alla Relazione sulla gestione.

La tabella seguente dettaglia la composizione dei crediti correnti commerciali e degli altri crediti:

Analisi dei crediti commerciali ed altri crediti			
<i>(Migliaia di Euro)</i>	31.12.19	31.12.18	Variazione
Verso clienti	29.227	40.937	(11.710)
Verso clienti per fatture da emettere	4.590	3.727	863
Verso imprese controllate	1.343	1.814	(471)
Coproduzioni	0	0	0
Verso altri	394	477	(83)
Fondo svalutazione crediti	(16.613)	(28.855)	12.242
TOTALE	18.941	18.100	841

Il decremento dei crediti verso clienti è conseguente, oltre alle normali dinamiche operative, alla compensazione operata dalla capogruppo nel mese di dicembre, per effetto dell'accordo finalizzato al pagamento diretto, per conto di Mondo TV S.p.A, da parte di due suoi clienti, Harmony Technology ed Hong Kong Nine Technology rispettivamente per 1.828 migliaia e 7.802 migliaia di Euro nei confronti di due fornitori di servizi di animazione sempre della capogruppo, anch'essi con sede in Cina ed Hong Kong, Henan York Animation Studios ed Hong Kong HZ Media LTD. Questo ha permesso di smobilizzare un totale di 9.630 migliaia di euro di crediti alleggerendo nel contempo l'esposizione verso due fornitori strategici per Mondo TV.

Il fondo svalutazione crediti iscritto a riduzione dei crediti commerciali e ritenuto congruo per coprire eventuali rischi di inesigibilità dei crediti, ha subito, nel corso dell'esercizio, le seguenti movimentazioni (migliaia di Euro):

Analisi del Fondo svalutazione su crediti

(Migliaia di Euro)	31.12.2019	31.12.2018
Fondo rischi su crediti ad inizio esercizio	28.855	4.159
Accantonamento del periodo	100	23.115
Utilizzi del periodo	(12.342)	0
Altre variazioni	0	1.581
Fondo rischi su crediti a fine periodo	16.613	28.855

L'accantonamento dell'esercizio, pari a 100 migliaia di Euro, è stato rilevato sulla base di un attento esame di tutte le posizioni creditorie in essere e rappresenta la migliore stima, tenuto conto delle informazioni disponibili alla data di redazione del presente bilancio, del rischio di inesigibilità dei crediti verso clienti per fatture emesse e da emettere.

L'utilizzo nel periodo riflette il definitivo accertamento delle perdite su crediti nei confronti di alcuni clienti asiatici il cui accantonamento a fondo svalutazione crediti è stata effettuata nel precedente esercizio.

Nel mese di marzo Mondo TV S.p.A. ha infatti raggiunto degli accordi transattivi con tre dei quattro clienti asiatici che avevano inviato nello scorso esercizio la *termination* in relazione ad alcuni contratti di vendita in essere (si veda sezione "rapporti con i principali clienti della capogruppo" della relazione sulla gestione).

In particolare, con il cliente Broadvision Rights Ltd. in data 14 marzo 2019 è stato sottoscritto un accordo nel quale è avvalorato quanto segue: Mondo TV S.p.A. ha diritto a trattenere quanto già ricevuto per la serie animata "Play time Buddies" e riacquista la piena proprietà dei diritti di distribuzione, mentre cessano ulteriori pagamenti da parte di Broadvision Rights Ltd. per la serie in oggetto;

- per quanto riguarda la serie animata "Sissi terza stagione" si conferma il dimezzamento della serie animata, che passa a 26 episodi, in un formato comunque molto commerciale con un investimento da parte di Broadvision Rights Ltd. che scende a USD 2.400 mila (originariamente USD 4.800 mila);
- viene cancellato il minimo garantito di USD 500 mila che Mondo TV S.p.A. avrebbe dovuto riconoscere a Broadvision Rights Ltd.

Per quanto riguarda i rapporti con Hong Kong Yiqi Culture, le società sono addivenute alla sottoscrizione di un accordo transattivo che prevede che Mondo TV S.p.A. trattienga quanto già incassato, pari a circa USD 11.900 mila per la parte relativa alla "old library" e USD 3.900 mila per la parte relativa alle nuove produzioni, per un totale quindi complessivamente pari a USD 15.800 mila rinunciando a qualsiasi ulteriore pretesa ma ritornando immediatamente in possesso dei diritti di sfruttamento sia della "old library" che delle nuove serie ("Duckport", "Partidei" e "Beastkeepers")

Le parti rinunciano quindi reciprocamente ad intraprendere azioni legali in relazione ai contratti regolati da accordo transattivo, e proseguono regolarmente i contratti relativi alle serie animate "Bat Pat" e "MeteoHeroes".

Per quanto riguarda i rapporti con Hong Kong Nine Technology, le società sono addivenute alla sottoscrizione di un accordo transattivo che prevede la sostituzione delle due serie animate "Rowly Powly" e "Dee and Doo" con due nuove serie animate attualmente in negoziazione da parte di Mondo TV S.p.A. con co-produttori terzi e di gradimento di Hong Kong Nine Technology.

Infine, per quanto riguarda i rapporti con New Information Tech., in base alle informazioni disponibili, a fine dell'esercizio 2019 la società è stata messa in liquidazione pertanto le possibilità di un recupero del relativo credito, integralmente accantonato a fondo svalutazione crediti nel precedente esercizio, appare ad oggi remota.

Nota 9 Altre Attività

La voce in esame, pari a 261 migliaia di Euro (461 migliaia di Euro al 31 dicembre 2018) include prevalentemente costi sospesi in quanto di competenza di esercizi successivi

Nota 10 Disponibilità Liquide

Le disponibilità liquide, pari a 6.375 migliaia di Euro al 31 dicembre 2019, sono rappresentate per la quasi totalità da disponibilità presso istituti di credito.

Il prospetto con la posizione finanziaria netta della Società è riportato nella Relazione sulla gestione.

Nota 11 Patrimonio Netto

Il capitale sociale al 31 dicembre 2019 è pari ad euro 18.207.106 ed è costituito da numero 36.414.212 azioni del valore nominale di Euro 0,50.

A corredo dell'operazione di finanza straordinaria realizzata nei precedenti esercizi, la Capogruppo ha assegnato gratuitamente alle controparti warrant che conferiscono agli stessi la facoltà di sottoscrivere azioni della Mondo TV S.p.A.. Si riporta di seguito il riepilogo dei warrant in circolazione alla data dell'1 gennaio 2019:

Prospetto riassuntivo warrant in circolazione al 1 gennaio 2019				
Operazione	Azioni (numero)	Prezzo di esercizio (Euro)	Scadenza	Controvalore massimo (Euro)
GEM	500.000	6,5	31/08/2019	3.250.000
GEM	1.500.000	8,0	31/08/2019	12.000.000
GEM	500.000	10,0	31/08/2019	5.000.000
Totale GEM (a)	2.500.000			20.250.000
Atlas	215.000	6,5	01/04/2021	1.397.500
Atlas	640.000	8,0	01/04/2021	5.120.000
Atlas	215.000	10,0	01/04/2021	2.150.000
Totale Atlas (b)	1.070.000			8.667.500
Atlas	450.000	7,5	19/04/2023	3.375.000
Totale Atlas (c)	450.000			3.375.000
Totale warrant in circolazione	4.020.000			32.292.500

In data 31 agosto 2019 sono scaduti i warrant emessi in favore di GEM per un ammontare pari a 2.500.000 warrant con un controvalore massimo di euro 20.250.000.

Pertanto, i warrant in circolazione al 31 dicembre 2019 sono i seguenti:

Prospetto riassuntivo warrant in circolazione al 31 dicembre 2019				
Operazione	Azioni (numero)	Prezzo di esercizio (Euro)	Scadenza	Controvalore massimo (Euro)
Atlas	215.000	6,5	01/04/2021	1.397.500
Atlas	640.000	8,0	01/04/2021	5.120.000
Atlas	215.000	10,0	01/04/2021	2.150.000
Totale Atlas (a)	1.070.000			8.667.500
Atlas	450.000	7,5	21/06/2023	3.375.000
Totale Atlas (b)	450.000			3.375.000
Totale warrant in circolazione	1.520.000			12.042.500

Sono di seguito riportate le informazioni salienti relative ai warrants ancora in circolazione:

- a) L'assemblea straordinaria degli azionisti del 6 settembre 2016 della Capogruppo ha approvato l'emissione di un prestito obbligazionario convertibile in azioni ordinarie di nuova emissione della Società ai sensi dell'art. 2420-bis, comma 1, c.c. con esclusione del diritto di opzione ai sensi dell'art. 2441, commi 5 e 6, c.c., riservato ad Atlas Alpha Yield Fund, e/o ad un soggetto terzo rispetto ad Atlas Alpha Yield Fund, per l'importo massimo di Euro 15 milioni comprensivo di sovrapprezzo, da liberarsi, anche in più riprese, mediante emissione di nuove azioni ordinarie Mondo TV da nominali Euro 0,50 cadauna, aventi il medesimo godimento e le medesime caratteristiche delle azioni ordinarie Mondo TV in circolazione alla data di emissione, stabilendo che il numero delle azioni da emettere sarà fissato di volta in volta in base al meccanismo previsto nel Regolamento del prestito obbligazionario.
- Il contratto sottoscritto prevede altresì l'emissione di n. 3 warrant da assegnare gratuitamente ad Atlas Alpha Yield Fund unitamente alla prima tranche di emissione delle obbligazioni convertibili - e/o ad un soggetto terzo rispetto ad Atlas, come eventualmente designato ai sensi degli accordi in essere ovvero cessionario dei medesimi - i quali attribuiranno al portatore il diritto di sottoscrivere ulteriori massime n. 1.070.000 azioni ordinarie Mondo TV, con valore nominale di Euro 0,50 ciascuna, di nuova emissione come segue:

- 215.000 azioni Mondo TV S.p.A. al prezzo di Euro 6,50 per azione, incluso sovrapprezzo;
- 640.000 azioni Mondo TV S.p.A. al prezzo di Euro 8,00 per azione, incluso sovrapprezzo;
- 215.000 azioni Mondo TV S.p.A. al prezzo di Euro 10,00 per azione, incluso sovrapprezzo,

esercitabili nel periodo 1 aprile 2018 e 1 aprile 2021, ai termini ed alle condizioni di cui al relativo regolamento

- b) L'assemblea straordinaria del 21 maggio 2018 della Capogruppo ha approvato l'emissione di un prestito obbligazionario convertibile cum warrant in azioni ordinarie di nuova emissione della Società ai sensi dell'art. 2420-bis, comma 1, del Codice Civile con esclusione del diritto di opzione ai sensi dell'art. 2441, commi 5 e 6, del Codice Civile, riservato ad un unico investitore qualificato, Atlas Special Opportunities LLC e/o soggetti terzi eventualmente designati, di importo nominale pari a massimi Euro 18.000.000, rappresentato da massime complessive n. 72 obbligazioni convertibili del valore nominale unitario di Euro 250.000 cadauna.

Contestualmente all'emissione della prima tranche di Obbligazioni, il contratto sottoscritto prevede altresì a favore di Atlas l'emissione gratuita di 450.000 Warrant che conferiranno ciascuno il diritto di sottoscrivere, nel periodo di 5 anni dalla loro emissione, un'azione ordinaria della Società, quindi fino ad un numero massimo di 450.000 azioni ordinarie Mondo TV S.p.A. al prezzo di Euro 7,50 che, salvo rettifiche, avranno un controvalore massimo di Euro 3.375.000 (incluso il sovrapprezzo).

Non esistono azioni di categorie diverse da quelle ordinarie né diritti, privilegi e vincoli per alcuna categoria di azioni. Non esistono azioni proprie della Società, né le società controllate del Gruppo Mondo TV possiedono azioni della controllante.

Il dettaglio delle riserve di patrimonio netto è il seguente:

Riserve di patrimonio netto		
<i>(Migliaia di Euro)</i>	31.12.19	31.12.18
Fondo sovrapprezzo azioni	30.778	45.868
Riserva legale	3.061	3.061
Altre riserve	8.114	8.136
Utile (Perdite) portato a nuovo	0	22.894
Utile (Perdita) dell'esercizio	3.746	(38.061)
TOTALE	45.699	41.898

Il decremento del fondo sovrapprezzo azioni e l'azzeramento degli utili a nuovo è riconducibile alla copertura della perdita 2018.

Le poste del patrimonio netto sono così distinte secondo l'origine, la possibilità di utilizzazione e la distribuibilità:
 - il capitale sociale e la riserva legale sono per l'intero importo utilizzabili esclusivamente per copertura

- perdite;
- il Fondo sovrapprezzo azioni è per l'intero importo utilizzabile per aumento di capitale, per copertura perdite e può altresì essere distribuito fra i soci senza formare reddito imponibile per i soci stessi.
 - non esistono Riserve di rivalutazione;
 - non esistono Riserve o altri fondi che in caso di distribuzione concorrono a formare il reddito imponibile della Società, indipendentemente dal periodo di formazione;
 - non esistono Riserve o altri fondi che in caso di distribuzione non concorrono a formare il reddito imponibile dei soci indipendentemente dal periodo di formazione;
 - non esistono Riserve o altri fondi incorporati nel capitale sociale;
 - la voce "Altre Riserve" comprende la riserva per la cessione di azioni della Mondo France e della Mondo TV Suisse e della Mondo TV Iberoamerica per 11.050 migliaia di Euro, la rettifica attuariale del trattamento di fine rapporto per 94 migliaia di euro, La rettifica iniziale per l'applicazione dell'IFRS 16 per euro 202 migliaia ed oneri relativi alle operazioni Gem ed Atlas per complessivi euro 2.640 migliaia.

Nota 12 Fondi per rischi ed oneri e TFR

È di seguito riportata la composizione dei fondi iscritti in bilancio:

Fondi per rischi ed oneri correnti e non correnti			
<i>(Migliaia di Euro)</i>	31.12.19	31.12.18	variazione
TFR	566	545	21
Fondo perdite su partecipazioni	4.094	2.994	1.100
TOTALE NON CORRENTI	4.094	2.994	1.100
Fondo rischi su accert. tributario	27	27	0
TOTALE CORRENTI	27	27	0

Mentre la tabella di seguito riportata evidenzia le movimentazioni dell'esercizio nei fondi iscritti in bilancio:

Movimentazione TFR e Fondi per rischi ed oneri correnti e non correnti				
<i>(Migliaia di Euro)</i>	31.12.2018	Accantonamenti	Utilizzi	31.12.2019
TFR	545	101	(80)	566
Fondo perdite su partecipazioni	2.994	1.100	-	4.094
TOTALE NON CORRENTI	3.539	1.201	(80)	4.660
Fondo rischi su accert. tributario	27	-	-	27
TOTALE CORRENTI	712	-	-	27

L'accantonamento al fondo rischi su partecipazioni è riconducibile alla rilevazione nel bilancio di Mondo TV S.p.A. della differenza tra valore di carico della partecipazione ed il patrimonio netto di competenza il cui accantonamento complessivo al 31 dicembre 2019 ammonta a 3.945 migliaia di Euro.

La differenza di 149 migliaia di Euro rispetto all'importo complessivo del fondo di 4.094 migliaia di Euro è riconducibile allo stanziamento effettuato in precedenti esercizi in relazione al deficit della controllata Mondo TV Toys.

Per quanto concerne i rischi connessi a contenziosi in atto, non riflessi fra i Fondi rischi in quanto il rischio di soccombenza non è giudicato probabile e/o l'ammontare non risulta determinabile, si rinvia al successivo paragrafo "Passività Potenziali".

Nota 13 Debiti Correnti e Non Correnti

L'analisi dei debiti, classificati per natura e per scadenza, è riportata nelle tabelle che seguono.

<i>(Migliaia di Euro)</i>	31.12.19	31.12.18	variazione
Analisi dei debiti commerciali			
Debiti verso fornitori	8.068	16.215	(8.147)
Debiti verso imprese controllate	2.956	2.212	744
Totale debiti commerciali	11.024	18.427	(7.403)
Analisi degli altri debiti			
Debiti per salari e stipendi e emolumenti	385	392	(7)
Debiti vs istituti di previdenza sociale	204	210	(6)
Coproduzioni - Conto transitorio	361	367	(6)
Altri debiti diversi	41	52	(11)
Totale altri debiti	991	1.021	(30)
Totale debiti commerciali ed altri debiti	12.015	19.448	(7.433)

I debiti verso fornitori si riferiscono principalmente alla fornitura di servizi necessari per la produzione e vendita dei diritti filmici, nonché alle attività svolte da consulenti terzi a favore della Società nel corso dell'esercizio 2019.

Il decremento rispetto al precedente esercizio è conseguente alla compensazione effettuata con due clienti della capogruppo per complessivi 9.630 migliaia di euro e descritta nella nota 8 cui si rimanda.

Per i debiti verso imprese controllate si rimanda al paragrafo "Operazioni con entità correlate ed intragruppo" della relazione sulla gestione.

La voce "Acconti da coproduttori" è prevalentemente rappresentata dagli anticipi ricevuti in relazione alle serie animate in corso di produzione. Per maggiori informazioni si rinvia alla sezione Crediti verso Altri della presente nota.

Per quanto concerne i debiti finanziari l'analisi è rappresentata nella tabella che segue.

Analisi dei debiti finanziari						
<i>(Migliaia di Euro)</i>	31.12.19			31.12.18		
Descrizione	Entro 12 mesi	Oltre 12 mesi	Totale	Entro 12 mesi	Oltre 12 mesi	Totale
Debiti verso banche per finanziamenti		2.568	2.568		252	252
Debiti finanziari non correnti su beni in leasing		1.062	1.062			
Debiti non correnti	0	3.630	3.630	0	252	252
Scoperti bancari e finanziamenti	1.187		1.187	625		625
Debiti finanziari correnti su beni in leasing	270		270	0		0
Debiti correnti	1.457	0	1.457	625	0	625
Totale	1.457	3.630	5.087	625	252	877

I debiti finanziari non correnti comprendono la quota dei finanziamenti chirografari e canoni su beni in leasing scadenti oltre i 12 mesi.

La voce "Scoperti bancari e finanziamenti" è costituita da scoperti di conto corrente, da anticipazioni bancarie su fattura e dalle quote dei finanziamenti ricevuti, esigibili entro l'esercizio successivo. Le quote di tali finanziamenti esigibili oltre l'esercizio successivo sono invece classificate nella voce "Debiti verso banche per finanziamenti" tra i debiti non correnti.

L'analisi delle scadenze delle passività al 31 dicembre 2019 è riportata di seguito:

Importi in Euro migliaia

<i>Data di rimborso worst case</i>	<i>a vista</i>	<i>entro 12 mesi</i>	<i>tra 12 e 36 mesi</i>	<i>oltre 36 mesi</i>	Totale
Debiti finanziari non-correnti	0	0	1.142	2488	3.630
Debiti finanziari non correnti verso banche	0	0	80	2488	2.568
Debiti finanziari non correnti ifrs 16	0	0	1.062	0	1.062
Debiti finanziari correnti al netto delle disponibilità	0	1.457	0	0	1.457
Debiti finanziari correnti verso banche	0	1.187	0	0	1.187
Debiti finanziari correnti ifrs 16	0	270	0	0	270
Debiti commerciali ed altri debiti	0	9.962	0		9.962
Totale al 31 dicembre 2019	0	11.419	1.142	2.488	15.049

I debiti commerciali sono considerati al netto degli acconti ricevuti dai coproduttori, mentre gli altri importi sono direttamente desumibili dalla posizione finanziaria netta.

Nota 14 Posizione Fiscale

La società è coinvolta nelle seguenti contestazioni:

a) Verifica fiscale del 2014

In relazione all'esercizio 2010 sono stati notificati, in data 9 ottobre 2015, alla società due verbali di accertamento:

- il primo verbale si riferisce ad IRES sull'annualità 2010. La maggiore imposta accertata è pari a 1,1 milioni di Euro oltre ad interessi e a sanzioni di pari importo e si riferisce almeno nella contestazione principale all'omessa dichiarazione di elementi positivi per circa 4 milioni di Euro.

La società, pur non condividendo in alcun modo i rilievi avanzati, ha presentato in data 25 novembre 2015 domanda di accertamento con adesione al solo fine di azzerare quanto dovuto scomputando le perdite fiscali dell'anno 2005 e non più riportabili. In data 18 febbraio 2016 è stato siglato presso gli uffici dell'Agenzia delle Entrate di Roma 1 l'atto di adesione con il quale è stato definito l'accertamento che si è pertanto chiuso senza alcun onere per Mondo TV S.p.A..

- Il secondo verbale di accertamento si riferisce ad IRAP ed IVA sull'annualità 2010. La maggiore IRAP accertata è pari a 0,2 milioni di Euro oltre ad interessi mentre la maggiore IVA accertata è pari a circa 0,8 milioni di Euro oltre ad interessi. Le sanzioni ammontano complessivamente a circa 1,2 milioni di Euro.

Nel mese di luglio 2017 la Commissione Tributaria Provinciale di Roma ha accolto integralmente il ricorso presentato dalla Società avverso i verbali di accertamento relativi all'esercizio 2010. La sentenza è stata poi confermata dalla Commissione Tributaria Regionale per il Lazio a luglio 2018. Si conclude quindi positivamente per la Società il giudizio non essendo stati presentati ricorsi in Cassazione da parte dell'Agenzia delle Entrate.

In relazione all'esercizio 2011, in data 20 dicembre 2016, l'Agenzia delle Entrate, ha notificato alla Capogruppo due verbali di accertamento:

- il primo avviso si riferisce ad IVA ed IRAP; la maggiore IVA accertata ammonta ad Euro 536 migliaia oltre ad interessi mentre le sanzioni ammontano ad Euro 603 migliaia; non è stata accertata maggiore IRAP. In data 8 maggio 2018 la Commissione Tributaria Provinciale di Roma ha accolto integralmente il ricorso presentato dalla Società avverso il verbale di accertamento per la parte relativa ad IVA e IRAP 2011.
- Il secondo avviso si riferisce all' IRES per l'anno 2011; la maggiore IRES accertata ammonta ad Euro 724 migliaia oltre interessi mentre le sanzioni ammontano ad euro 651 migliaia. La società ha presentato per questo secondo avviso istanza di ricalcolo per lo scomputo delle perdite e riduzione delle sanzioni, e quindi ricorso ad esito dei ricalcoli; il ricorso presentato dalla società alla CTP è stato accolto con sentenza depositata il 9 aprile 2019 (non risulta ad oggi notificato appello).

In relazione all'esercizio 2012, in data 24 ottobre 2017, l'Agenzia delle Entrate, ha notificato alla Capogruppo l'avviso di accertamento con cui viene contestata una minore perdita dell'esercizio per 100 migliaia di Euro e una maggiore Iva per 21 migliaia di Euro, oltre interessi e sanzioni. Nel mese di dicembre 2017 la società ha presentato ricorso avverso l'Agenzia delle Entrate. Il ricorso presentato dalla società alla CTP è stato accolto con sentenza depositata il 6 maggio 2019 (non risulta ad oggi notificato appello).

b) Verifica fiscale del 2019

Si è svolta nel primo semestre in capo a Mondo TV S.p.A. una verifica da parte dell'Agenzia delle Entrate mirata alle compensazioni operate nell'esercizio 2014 con utilizzo del credito d'imposta derivante da trasformazione imposte anticipate. La verifica si è conclusa con il rilascio, in data 23 maggio 2019, di un processo verbale di constatazione che evidenzia le contestazioni relative all'annualità 2014 per un importo di circa euro 1,1 milioni oltre sanzioni e interessi.

Il medesimo verbale contiene una segnalazione agli uffici e alla società in relazione all'utilizzo del credito di imposta negli altri esercizi per il periodo 2012-2019.

In data 20 dicembre 2019 l'Agenzia delle Entrate ha proceduto ed emettere in relazione a tale verbale avviso di recupero delle compensazioni effettuate nell'anno 2012 mediante il credito di imposta generato dalla "conversione" di imposte differite attive ("DTA") in crediti di imposta effettuata ai sensi dell'art. 2, commi 55-58, d.l. n. 225/2010, per un importo di 2.328 migliaia di Euro oltre a sanzioni per 2.328 migliaia di Euro ed interessi per 678 migliaia di Euro per un importo complessivo di 5.336 migliaia di Euro.

Avverso il suddetto atto è stato tempestivamente presentato in data 10 febbraio 2020 un ampio ricorso, sussistendo, a giudizio dei professionisti incaricati della difesa della società avverso il contenzioso, validissimi elementi di natura sia formale (attinenti alla decadenza dal potere impositivo), sia sostanziale (attinenti alla formazione dei crediti civilistici DTA e alla loro conversione in crediti di imposta DTA), per contrastare quanto oggetto dell'avviso di recupero. In ogni caso, il ricorso è stato preceduto da una istanza di autotutela, al fine di mantenere aperto il dialogo con l'Agenzia, che è proseguito anche mediante l'invio di ulteriore documentazione.

Tenuto conto di quanto sopra, il rischio di soccombenza è stato valutato dagli Amministratori, tenuto conto anche del parere dei consulenti incaricati, possibile ma non probabile. Di conseguenza nessun accantonamento è stato operato in bilancio.

Nota 15 Passività Potenziali

Per quanto concerne i rischi connessi a contenziosi in atto, non vi sono alla data della presente relazione rischi che possono impattare in misura significativa sulla situazione patrimoniale, economica e finanziaria della società.

Nota 16 Impegni

Gli impegni contratti dalla società non riflessi né fra i debiti né fra i fondi per rischi ed oneri si riferiscono:

- Ad una garanzia prestata sul deposito titoli presso Raiffeisen Banca su cui sono depositate al 31 dicembre 2019 6.119.200 azioni Mondo Tv Suisse, 39.060.000 azioni Mondo Tv France e 5.400.000 azioni Mondo Tv Iberoamerica a fronte di un finanziamento pari a 2.700.000 CHF concesso dallo stesso istituto;
- ad una garanzia di Euro 304 migliaia su una linea di credito a breve termine utilizzabile come fido autoliquidante rilasciata da Confartigianato fidi in favore di Veneto Banca (ora Intesa San Paolo);
-
- ad una garanzia di euro 162 migliaia rilasciata da Banca Popolare dell'Emilia-Romagna in favore di SIMEST.

Nota 17 Ricavi delle vendite e altri ricavi

Complessivamente pari a 17.908 migliaia di Euro, evidenziano un incremento di 1.641 migliaia di Euro rispetto al precedente esercizio:

Ricavi per vendite e prestazioni ed altri ricavi			
<i>(Migliaia di Euro)</i>	2019	2018	Variazione
Ricavi da vendita diritti	17.231	11.699	5.532
Ricavi da sfruttamento licensing	525	361	164
Ricavi per servizi di produzione	0	3.648	(3.648)
Totale ricavi per vendite e prestazioni	17.756	15.708	2.048
Altri ricavi	152	559	(407)
Totale ricavi per vendite e prestazioni ed altri ricavi	17.908	16.267	1.641

I ricavi delle vendite e prestazioni passano da 15.708 migliaia di Euro del 2018 a 17.756 migliaia di Euro del 2019 l'incremento dei ricavi, pari a 2.048 migliaia di Euro, è stato determinato dallo sviluppo delle nuove produzioni, con particolare riferimento ad Invention story, Bat Pat 2, MeteoHeroes e Robot Trains.

Gli altri ricavi sono pari ad Euro 152 migliaia (Euro 559 migliaia al 31 dicembre 2018) ed includono prevalentemente riaddebiti vari e sopravvenienze attive.

Nota 18 Capitalizzazione delle serie animate realizzate internamente

La Società realizza al proprio interno serie animate, sostenendo oltre costi esterni, che riguardano la regia, le sceneggiature, lo studio di animazione, le musiche, anche costi interni, relativi sia alla fase di pre-produzione che di post produzione. Tali costi sono valorizzati ed attribuiti alle varie serie in corso di realizzazione. Gli amministratori iscrivono nello stato patrimoniale come attività le serie realizzate internamente solo quando è

soddisfatta la definizione di attività immateriale in conformità allo IAS 38. Nella pratica solo quando i costi che si sostengono si riferiscono all'avvio effettivo della produzione delle serie animate la Società procede alla capitalizzazione di tali costi: fino a quel momento le spese sostenute sono imputate al conto economico.

La voce "Capitalizzazione delle serie animate realizzate internamente" è pari a 1.113 migliaia di Euro per l'esercizio chiuso al 31 dicembre 2019 (euro 1.087 migliaia al 31 dicembre 2018).

I costi capitalizzati sono costituiti per circa 783 migliaia di Euro da costo del lavoro e per circa 330 migliaia di Euro da costi operativi sostenuti verso terzi.

Nota 19 Consumi di materie prime, materiali di consumo e merci

I costi per acquisti di materie prime, materiali di consumo e merci ammontano a 32 migliaia di Euro al 31 dicembre 2019, rispetto ad 46 migliaia di euro nel 2018.

Nota 20 Costi del personale

Il dettaglio dei costi sostenuti per il personale subordinato è rappresentato nella tabella che segue.

Costo del personale			
<i>(Migliaia di Euro)</i>	2019	2018	Variazione
Salari e stipendi	1.149	1.128	21
Oneri sociali	352	288	64
Trattamento di fine rapporto	71	74	(3)
Totale	1.572	1.490	82

Il trattamento di fine rapporto è iscritto valutandolo come beneficio a prestazione definita, che si sostanzia in una passività complessa, per il calcolo della quale, la Società è tenuta a stimare la data prevista d'interruzione del rapporto di lavoro, tenendo inoltre conto del peso delle variabili demografiche e finanziarie che influenzeranno il valore dell'obbligazione assunta dall'azienda.

L'organico della Società, suddiviso per categoria di appartenenza, è dettagliato nella tabella che segue.

Organico della Società (unità)			
	31.12.2019	31.12.2018	Dato medio
Impiegati	23	24	23
Dirigenti	2	2	2
Totale	25	26	25

Nota 21 Ammortamenti e svalutazioni

L'analisi di detta categoria di costi è rappresentata nella tabella che segue.

Dettaglio ammortamenti			
<i>(Migliaia di Euro)</i>	2019	2018	Variazione
Diritti in proprietà	5.719	5.614	105
Licenze temporanee	1.100	2.072	(972)
Impairment test di immobilizzazioni immateriali	0	28.296	(28.296)
Ammortamento di immobilizzazioni immateriali	6.819	35.982	(29.163)
Impianti e macchinari	36	36	0
Attrezzature industriali e commerciali	0	44	(44)
Altri beni	31	31	0
Ammortamento di immobilizzazioni materiali	67	111	(44)
Ammortamento dei diritti d'uso	404	0	404
Svalutazione crediti	100	23.115	(23.015)
Totale	7.390	59.208	(51.818.)

Per maggiori dettagli e informazioni si rinvia alla relativa sezione dello stato patrimoniale della presente nota.

Nota 22 Altri costi operativi

Il dettaglio dei costi operativi diversi è rappresentato nella tabella che segue.

Altri costi operativi			
<i>(Migliaia di Euro)</i>	2019	2018	Variazione
Costi di produzione	0	1.345	(1.345)
Costi di marketing e commercializzazione	946	938	8
Consulenze	423	432	(9)
Compensi organi sociali	395	304	91
Altri servizi	1.228	980	248
Costi per servizi	2.992	3.999	(1.007)
Noleggi e affitti	65	516	(451)
Godimento beni di terzi	65	516	(451)
Oneri diversi di gestione	164	345	(181)
Accantonamenti	0	0	0
Totale	3.221	4.860	(1.639)

I minori costi operativi (3.221 migliaia di Euro al 31 dicembre 2019 rispetto ai 4.860 migliaia di Euro al 31 dicembre 2018) sono prevalentemente conseguenti all'assenza di costi di produzione per il venir meno delle attività di mera produzione esecutiva e alla sensibile diminuzione dei costi per noleggi e affitti per effetto dell'adozione dell'IFRS 16 a partire dal 1 gennaio 2019.

Nota 23 Proventi ed Oneri finanziari. Svalutazioni di partecipazioni

Il prospetto che segue fornisce l'analisi dei proventi ed oneri finanziari.

Proventi ed oneri finanziari			
<i>(Migliaia di Euro)</i>	2019	2018	Variazione
Dividendi da controllate	0	0	0
Altri proventi finanziari	72	107	(35)
Totale proventi finanziari	72	107	(35)

Interessi bancari breve termine	(68)	(43)	(25)
Sconti e spese bancarie	(59)	(116)	57
Altri oneri finanziari	(30)	(35)	5
Totale oneri finanziari	(157)	(194)	37
Utili su cambi	327	1.381	(1.054)
Perdite su cambi	(334)	(906)	572
Totale utili e perdite su cambi	(7)	475	(482)
Svalutazione partecipazioni	(1.100)	(2.231)	1.131
Totale proventi/(oneri) finanziari	(1.192)	(1.843)	651

La svalutazione di partecipazioni di Euro 1.100 migliaia è relativa all'adeguamento del valore di iscrizione della partecipazione in Mondo TV Iberoamerica alla corrispondente frazione di patrimonio netto di competenza. Gli utili e perdite su cambi sono principalmente originati dalle variazioni del tasso di cambio tra l'euro ed il dollaro statunitense e il franco svizzero, in relazione ai rapporti commerciali tenuti in divisa estera con clienti e fornitori e ai conti correnti bancari.

Nota 24 Imposte

Il dettaglio è rappresentato nel prospetto che segue.

Analisi delle imposte			
<i>(Migliaia di Euro)</i>	2019	2018	Variazione
Imposte esercizi precedenti	0	(6)	6
Imposte correnti	(186)	(177)	(9)
Imposte attive di precedenti esercizi riversate a conto economico	(1.922)	(922)	(1.000)
Imposte differite passive di precedenti esercizi riversate a conto economico	0	0	0
Imposte differite attive dell'esercizio	192	12.564	(12.372)
Imposte differite passive dell'esercizio	0	(66)	66
Imposte (differite) anticipate	(1.730)	11.576	(13.306)
Imposte di competenza dell'esercizio	(1.916)	11.393	(13.309)
IRES	(1.555)	10.205	(11.760)
IRAP	(361)	1.188	(1.549)
Imposte di competenza dell'esercizio	(1.916)	11.393	(13.309)

Nota 25 Dividendi

Nel corso del 2019 non è stato deliberato né distribuito alcun dividendo.

Nota 26 Utile per azione base e diluito

L'utile base per azione attribuibile ai detentori di azioni ordinarie della Società è calcolato dividendo l'utile (o la perdita) per il numero di azioni.

Calcolo Utile (perdita) per azione base e diluito	2019	2018
Media delle azioni durante l'esercizio	36.414.212	33.698.910
Utile (perdita) dell'esercizio (Migliaia di Euro)	3.746	(38.700)
Utile (perdita) per azione base e diluito	0,10	(1,15)

L'utile per azione diluito al 31 dicembre 2019 corrisponde all'utile per azione base in quanto non sono presenti elementi diluitivi.

Nota 27 Informazioni sui rischi finanziari

Ai sensi dell'art. 154-ter comma 4 del Testo Unico della Finanza si evidenzia che i principali rischi connessi al business aziendale che potrebbero avere impatti sull'evoluzione prevedibile della gestione sono i seguenti:

1. Rischi Finanziari

Gli strumenti finanziari della Società comprendono gli affidamenti ed i finanziamenti bancari, leasing finanziari ed i depositi bancari a vista.

Simili strumenti sono destinati a finanziare le attività operative della Società. La Società ha diversi altri strumenti finanziari, come debiti e crediti commerciali derivanti dall'attività operativa. I rischi principali generati dagli strumenti finanziari della Società sono:

- a) il rischio di credito
- b) il rischio liquidità
- c) il rischio di cambio
- d) il rischio di tasso di interesse

a) Rischio di credito

Il rischio di credito rappresenta l'esposizione a potenziali perdite derivanti dal mancato adempimento delle obbligazioni assunte dalle controparti.

La gestione di tale rischio consiste, innanzitutto, nella selezione dei clienti sotto il profilo della affidabilità e solvibilità e nel limitare l'esposizione verso singoli clienti.

Sono oggetto di svalutazione individuale le posizioni, se singolarmente significative, per le quali si rileva il rischio di un'inesigibilità parziale o totale.

Per quanto riguarda i crediti commerciali non scaduti, questi non hanno subito alcuna riduzione di valore, in quanto non sono emersi significativi indicatori di impairment, sulla base di una analisi effettuata che ha tenuto conto sia dell'affidabilità dei singoli clienti, sia della elevata ripartizione del rischio di credito.

b) Rischio di liquidità

Il rischio di liquidità rappresenta il rischio che le risorse finanziarie possano non essere disponibili o essere disponibili ad un costo elevato tale da determinare un impatto sul risultato economico.

A tal proposito, onde essere cautelati nella maniera migliore contro questi rischi, la Società adotta una politica di ottimizzazione del mix di indebitamento tra breve e medio-lungo termine e, nell'ambito di quelle che sono le linee a breve, una politica di diversificazione delle linee e degli istituti bancari.

La tabella seguente rappresenta il dettaglio degli affidamenti di Mondo TV in essere al 31 dicembre 2019 presso gli istituti bancari:

(valori in Euro milioni)	ELENCO AFFIDAMENTI MONDO TV SPA AL 31.12.2019			
	Cassa	Commerciale	Finanziamenti	Totale
Raiffeisen	0	0	2,30	2,30
Credit Agricole	0	0,50	0,50	1,00
CREDEM	0	0,40	0	0,40
CREDEM FACTORING	0	1,00	0	1,00
SIMEST	0	0	0,10	0,10
Veneto Banca	0	0	0,10	0,10
Totale	0	1,90	3,00	4,90

c) Rischio di cambio

La Società presenta una esposizione derivante da operazioni in valuta (dollari statunitensi) generata da investimenti e vendite.

Il rischio di cambio viene gestito mantenendo in dollari statunitensi una quota parte della liquidità, normalmente sufficiente al regolamento delle posizioni debitorie e degli impegni in dollari.

d) Rischio di tasso d'interesse

Le oscillazioni dei tassi di interesse influiscono sui flussi di cassa, sui valori di mercato delle attività e passività finanziarie dell'impresa e sul livello dei proventi / (oneri) finanziari netti.

Mondo TV in considerazione della sua esposizione finanziaria, è soggetto al rischio di tasso d'interesse in misura modesta.

2. Rischi connessi alla dipendenza da manager chiave

Alcuni componenti della famiglia Corradi rivestono un'importanza strategica per la Società e il Gruppo. L'eventuale venir meno del loro apporto professionale potrebbe compromettere la capacità competitiva del Gruppo Mondo TV ed avere ripercussioni negative sulla situazione economica, patrimoniale e finanziaria.

Alcuni componenti della famiglia Corradi rivestono infatti un ruolo rilevante nella gestione del business della società Mondo TV S.p.A.

I membri della famiglia Corradi non sono vincolati alla società da clausole di esclusiva o patti di non concorrenza.

3. Rischi connessi con lo sfruttamento commerciale di diritti di proprietà intellettuale di terzi

I ricavi della Società possono subire l'influenza di fattori, indipendenti dalla Società, che incidono sulla disponibilità e sullo sfruttamento commerciale delle property di terzi, oggetto delle serie. L'accadimento di tali fattori eventuali potrebbe determinare una riduzione delle aspettative di guadagno con ripercussioni negative sulla situazione economica, patrimoniale e finanziaria della Società.

4. Rischi connessi con l'esistenza di contenziosi

Si rinvia a quanto riportato in relazione sulla gestione e ai paragrafi relativa alla posizione fiscale e alle passività potenziali della presente nota integrativa.

Nota 28 Compensi organi sociali e dirigenti

Il Consiglio di Amministrazione nel corso dell'esercizio chiuso al 31 dicembre 2019 ha maturato compensi al netto degli oneri sociali pari a 195 migliaia di Euro così come deliberati dall'assemblea ordinaria della Società in data 30 aprile 2018 e dal Consiglio di Amministrazione del 1 giugno 2018 e sono così dettagliati:

<i>(Migliaia di Euro)</i>	31.12.2019	31.12.2018
Compensi	195	195
Benefici successivi al rapporto di lavoro	-	-
Altri benefici a lungo termine	-	-
Indennità per cessazione del rapporto di lavoro	-	-
<i>Stock Option</i>	-	-
TOTALE	195	195

Nella tabella che segue vengono inoltre dettagliati, in migliaia di euro, i compensi annuali spettanti a vario titolo ai componenti degli organi sociali della Società e delle altre persone che ricoprono posizioni chiave; il relativo effetto a conto economico per competenza è illustrato nel paragrafo riguardante i rapporti con parti correlate.

Analisi dei compensi spettanti ai componenti in carica degli organi sociali			
Cognome	Nome	cariche ricoperte	Compensi annui
Corradi	Monica	Consigliere di Mondo TV S.p.A.	92
Corradi	Matteo	Presidente ed Amministratore delegato di Mondo TV S.p.A.	50
Fedele	Aurelio	Consigliere indipendente di Mondo TV S.p.A.	35
Marchetti	Carlo*	Consigliere di Mondo TV S.p.A.,	111
Mola	Angelica	Consigliere indipendente di Mondo TV S.p.A.	13
Totale Consiglieri			301
Ferrari	Marcello	Presidente del collegio sindacale Mondo TV S.p.A.	15
Barra	Adele	Membro del Collegio sindacale di Mondo TV S.p.A.	10
Romani	Vittorio	Sindaco di Mondo TV	10
Totale Sindaci			35
Totale Consiglieri e Sindaci			336

*Di cui euro 96 mila in qualità di dirigente, Euro 15 mila quale consigliere

Tali compensi comprendono gli emolumenti ed ogni altra somma, dovuta per lo svolgimento della funzione di Amministratore o di Sindaco nella Capogruppo che abbiano costituito un costo per la Società.

Si precisa che non sono previste indennità agli amministratori in caso di scioglimento anticipato del rapporto. Non sono previsti piani di successione degli amministratori esecutivi. Non ci sono dirigenti con responsabilità strategica.

Nota 29 Compensi società di revisione

Come richiesto dall'articolo 149 duodecies del regolamento emittenti CONSOB, riportiamo di seguito gli onorari contabilizzati dalla Società relativi ai servizi di revisione nel corso dell'esercizio 2019, per un ammontare di 55 migliaia di Euro. Nel corso dell'esercizio sono stati forniti esclusivamente servizi di revisione e servizi relativi a all'implementazione dei nuovi principi contabili

Migliaia di Euro

Tipologia di servizio	Soggetto che ha erogato il servizio	Destinatario	Compensi	Periodo
Revisione Contabile	BDO Italia S.p.A.	Mondo TV S.p.A.	55	2019
Altri servizi	BDO Italia S.p.A.	Mondo TV S.p.A.	16	2019
Totale compensi			71	

Nota 30 Informazioni relative al fair value delle attività e passività finanziarie

Il *fair value* dei crediti commerciali e delle altre attività finanziarie, dei debiti commerciali ed altri debiti e delle altre passività finanziarie non si discosta dai valori contabili del bilancio al 31 dicembre 2019 in quanto si tratta principalmente di attività sottostanti a rapporti commerciali il cui regolamento è previsto nel breve termine.

Le passività ed attività finanziarie non correnti sono regolate a tassi di mercato e si ritiene pertanto che il *fair value* delle stesse sia sostanzialmente in linea con gli attuali valori di mercato. Non vi sono pertanto differenze tra il *fair value* delle stesse ed il loro valore contabile.

Nota 31 Operazioni atipiche o inusuali

Ai sensi della Comunicazione Consob n. DEM/6064293 del 28.7.2006 “Informativa societaria degli emittenti quotati e degli emittenti aventi strumenti finanziari diffusi tra il pubblico di cui all’art.116 del TUF – Richieste ai sensi dell’art.114, comma 5, del D.lgs. 58/98” si evidenzia che:

- non sono state effettuate operazioni od eventi il cui accadimento risulta non ricorrente ovvero operazioni o fatti che non si ripetono frequentemente nel consueto svolgimento dell’attività;
- non sono state effettuate operazioni atipiche e/o inusuali

Nota 32 Fatti di rilievo avvenuti dopo la chiusura dell’esercizio

Ad oggi non vi sono stati eventi occorsi in data successiva al 31 dicembre 2019 tali da rendere l’attuale situazione patrimoniale-finanziaria sostanzialmente diversa da quella risultante dallo stato patrimoniale a tale data o da richiedere rettifiche od annotazioni integrative di bilancio.

Nel primo trimestre 2020 si è rafforzata la collaborazione con la società tedesca Toon2tango, con l’avvio dello sviluppo di tre ulteriori produzioni e con il mandato di distribuzione mondiale a Mondo TV, sia per i diritti televisivi che licensing di due ulteriori serie prodotte da terzi.

Ad oggi non sono previsti impatti significativi derivanti dalla crisi relativa al COVID-19, in quanto la società si è strutturata in modo tale da portare avanti la normale operatività anche con strumenti di lavoro a distanza e non ci sono ad oggi rallentamenti significativi da parte dei fornitori sia nazionali che esteri; per quanto riguarda l’acquisizione di nuovi contratti, il gruppo dispone per i prossimi mesi dei contratti sufficienti per raggiungere gli obiettivi prefissati nel piano industriale; peraltro il settore dei media sembra al momento tra i meno impattati dall’emergenza; al contrario l’audience dei canali televisivi per ragazzi sono in questo momento in aumento e questo può costituire nei prossimi mesi un’opportunità di business per il gruppo.

Alla luce di quanto sopra esposto il Consiglio d’Amministrazione allo stato ritiene che la crisi relativa al COVID-19 non produrrà rischi significativi sul valore di carico delle attività delle società del Gruppo (library, partecipazioni, crediti commerciali e imposte differite attive) e in generale sulla continuità aziendale.

PROPOSTA DI DESTINAZIONE DEL RISULTATO DI ESERCIZIO

Con riferimento all'utile di esercizio pari ad Euro 3.745.605 si propone l'attribuzione a riserva legale per Euro 187.280 e riporto a nuovo per Euro 3.558.325

* * * *

Il bilancio è stato autorizzato alla pubblicazione dal Consiglio di Amministrazione del 30 marzo 2020.

Per il Consiglio di Amministrazione di Mondo TV S.p.A.
L'Amministratore Delegato



(Matteo Corradi)

Attestazione sul bilancio d'esercizio al 31 dicembre 2019 ai sensi dell'art. 154-bis, comma 5 del D.lgs. n.58/1998 e successive modifiche e integrazioni

1. I sottoscritti Matteo Corradi e Carlo Marchetti, in qualità rispettivamente di amministratore delegato e dirigente preposto ai documenti contabili e societari di Mondo TV S.p.A. (la "Società" o l'"Emittente") attestano, tenuto anche conto di quanto previsto dall'art. 154-bis, commi 3 e 4, del decreto legislativo 24 febbraio 1998, n. 58:

- l'adeguatezza in relazione alle caratteristiche dell'impresa e
- l'effettiva applicazione, delle procedure amministrative e contabili per la formazione del bilancio d'esercizio al 31 dicembre 2019.

2. Al riguardo si segnala che non sono emersi aspetti di rilievo

3. Si attesta, inoltre, che:

3.1 il bilancio d'esercizio al 31 dicembre 2019:

- è redatto in conformità ai principi contabili internazionali applicabili riconosciuti nella Comunità Europea ai sensi del regolamento (CE) n.1606/2002 del Parlamento Europeo e del Consiglio, del 19 luglio 2002;



- corrisponde alle risultanze dei libri e delle scritture contabili;

- è redatto in conformità all'art. 154-ter del citato D.lgs. n. 58/1998 e successive modifiche ed integrazioni è idoneo a fornire una rappresentazione veritiera e corretta della situazione patrimoniale, economica e finanziaria dell'Emittente e dell'insieme delle imprese incluse nel consolidamento.

3.2 La relazione sulla gestione comprende un'analisi attendibile dell'andamento e del risultato della gestione nonché della situazione dell'Emittente unitamente alla descrizione dei principali rischi e incertezze cui è esposta. La relazione sulla gestione comprende, altresì, un'analisi attendibile delle informazioni sulle operazioni rilevanti con parti correlate.

La presente attestazione viene resa anche ai sensi e per gli effetti di cui all'art. 154-bis, comma 2, del decreto legislativo 24 febbraio 1998, n. 58.

Roma, 30 marzo 2020



L'Amministratore Delegato

Il Dirigente Preposto ai documenti contabili
e societari

Matteo Corradi

Carlo Marchetti

ALLEGATI**1. ORGANI SOCIALI E COMITATI DELLA CAPOGRUPPO****Consiglio di Amministrazione¹**

Presidente e Amministratore Delegato

Matteo Corradi

Amministratori

Monica Corradi

Aurelio Fedele

Angelica Mola

Carlo Marchetti

Comitato per il controllo interno

Presidente

Aurelio Fedele

Componenti

Angelica Mola

Comitato per le remunerazioni

Presidente

Angelica Mola

Componenti

Aurelio Fedele

Investor relator

Piergiacomo Pollonio

Collegio Sindacale²

Marcello Ferrari (Presidente)

Adele Barra

Vittorio Romani

Società di Revisione³

BDO Italia S.p.A.

Sponsor e Specialist

Banca Finnat

¹ In carica fino all'approvazione del bilancio al 31 dicembre 2020

² In carica fino all'approvazione del bilancio al 31 dicembre 2019

³ In carica fino all'approvazione del bilancio al 31 dicembre 2023

2. DELEGHE E CORPORATE GOVERNANCE

Deleghe

È stato nominato Presidente ed Amministratore Delegato della Mondo TV S.p.A. Matteo Corradi con tutti i poteri per l'ordinaria e straordinaria amministrazione della Società, esclusi solo quelli che, per legge, sono di stretta competenza del Consiglio di Amministrazione nonché le operazioni aventi un significativo rilievo economico, patrimoniale e finanziario e tutte le operazioni con parti correlate.

Corporate Governance

Il sistema di *Corporate Governance*, tuttora in corso d'implementazione, è ispirato dalle raccomandazioni fornite dall'apposito comitato delle Società quotate che ha elaborato il codice di autodisciplina e alle successive norme di Legge in materia di Governance delle società quotate.

La Società è amministrata da un **Consiglio di Amministrazione** composto attualmente da 5 membri secondo quanto deliberato dall'Assemblea del 30 aprile 2018.

Il Consiglio di Amministrazione della Mondo TV S.p.A. è l'organo cui compete la definizione degli indirizzi strategici, organizzativi ed attuativi, nonché la verifica della esistenza ed idoneità dei sistemi di controlli necessari per verificare l'andamento della Capogruppo e delle Società controllate. In particolare, il Consiglio di Amministrazione:

- attribuisce e revoca le deleghe e gli incarichi operativi ai consiglieri;
- determina, sentito il Collegio Sindacale, e su proposta del Comitato per le remunerazioni, le remunerazioni degli amministratori ai sensi dell'art 2389 C.C. 3° comma;
- esamina ed approva i piani strategici delle Società controllate e la struttura societaria del gruppo stesso;
- vigila sul regolare andamento della gestione ed esamina ed approva specificamente le operazioni aventi un particolare rilievo economico patrimoniale;
- verifica l'adeguatezza dell'assetto organizzativo ed amministrativo generale;
- vigila in particolare sulle situazioni, anche potenzialmente, di conflitto di interesse e sulle operazioni con parti correlate;
- riferisce agli azionisti in assemblea.

Il vigente statuto sociale stabilisce che alla minoranza sia riservata l'elezione di un amministratore.

Il Consiglio di Amministrazione è validamente riunito con la presenza della maggioranza assoluta degli amministratori in carica e delibera con il voto favorevole della maggioranza dei presenti. In caso di parità prevale il voto di chi presiede.

Il Consiglio di Amministrazione del 14 maggio 2018 ha nominato sia il Comitato per il controllo interno che il Comitato per le remunerazioni.

I compiti del **Comitato per il controllo interno** sono i seguenti:

- valutare l'adeguatezza delle procedure interne di controllo della Società;
- esaminare e selezionare le proposte di affidamento dell'incarico per la revisione contabile del bilancio formulate dalle Società di revisione sottoponendo una raccomandazione al Consiglio;
- sottoporre con cadenza semestrale al Consiglio una relazione in merito al proprio operato e alle proposte di revisione del controllo interno deliberate;
- intrattenere ogni rapporto con la Società di revisione e svolgere qualsiasi altro compito a tal fine assegnatogli dal Consiglio di Amministrazione.

I compiti del **Comitato per le remunerazioni** consistono nel formulare le proposte di compensi a favore dei membri del Consiglio di Amministrazione.

Tutti i membri del comitato per il controllo e del comitato delle remunerazioni sono non esecutivi e sono inoltre indipendenti ai sensi del codice di autodisciplina.

La remunerazione del personale subordinato viene definita dal Presidente ed Amministratore Delegato nell'ambito dei poteri allo stesso attribuiti.

Al Presidente del Consiglio di Amministrazione compete di convocare le riunioni collegiali fissandone preventivamente l'ordine del giorno, coordinare le attività del Consiglio e presiederne le riunioni.

Il Presidente, in occasione delle riunioni formali dell'organo amministrativo ed in occasione di incontri informali si assicura che ciascun membro del Consiglio di Amministrazione e del collegio sindacale abbia la più ampia informativa possibile sulle attività svolte dalla Società ed in particolare su quanto dallo stesso Presidente posto in essere nell'esercizio delle deleghe che gli sono state conferite.

L'organo amministrativo, in occasione di ogni riunione, nomina, di volta in volta, un segretario verbalizzante.

Il **Collegio Sindacale** si compone statutariamente di tre sindaci effettivi e di due supplenti eletti dall'assemblea degli azionisti che ne stabilisce anche l'emolumento.

Il vigente statuto sociale stabilisce che alla minoranza sia riservata l'elezione di un sindaco effettivo ed un sindaco supplente.

La nomina del collegio avviene mediante presentazione di liste. Hanno diritto a presentare le liste gli azionisti che, da soli o insieme ad altri, siano complessivamente titolari di almeno il 2% dei diritti di voto.

Le liste presentate devono essere depositate presso la sede sociale almeno dieci giorni prima della data fissata per l'assemblea in prima convocazione unitamente ai curricula professionali.

I sindaci sono consapevoli di dover:

- agire con autonomia ed indipendenza anche nei confronti degli azionisti che li hanno eletti;
- operare esclusivamente nell'interesse sociale;
- controllare la gestione della Società da parte del Consiglio di Amministrazione;
- coordinare la propria attività con quella della Società di revisione e del comitato per il controllo interno.

Il Collegio Sindacale attualmente in carica è stato nominato dall'Assemblea tenutasi il 29 aprile 2017 e rimarrà in carica fino all'Assemblea che approverà il bilancio al 31 dicembre 2019.

Al fine di facilitare il dialogo fra la Società e gli azionisti e gli investitori istituzionali è stata istituita la funzione dell'**Investor Relation** ricoperta a partire dal 21/11/2018 dal Dott. Piergiacomo Pollonio.

Allo stesso è attribuito specificatamente il compito di verificare che la diffusione all'esterno di documenti ed informazioni, in particolare quelle *price sensitive*, riguardanti la Società avvenga nel rispetto delle indicazioni fornite dalla CONSOB con il regolamento 11971 e dalla Borsa Italiana.

La Società organizza, con periodicità almeno semestrale, incontri con la *financial community* in occasione dei quali illustra i risultati ottenuti e le strategie future, e intrattiene incontri bilaterali con gli investitori istituzionali ogni qual volta ne venga fatta richiesta.

Nel periodo dall'1 gennaio al 31 dicembre 2019 si sono tenute n. 6 riunioni del Consiglio di Amministrazione. Lo statuto non prevede una frequenza minima delle riunioni del Consiglio di Amministrazione. Gli organi delegati hanno riferito al Consiglio di Amministrazione in occasione delle summenzionate riunioni e comunque con la cadenza minima trimestrale richiesta dal codice di autodisciplina. I consiglieri sono stati informati sulle materie all'ordine del giorno con sufficiente anticipo.

L'attuale Consiglio di Amministrazione di Mondo TV S.p.A. durerà in carica fino alla approvazione del bilancio al 31 dicembre 2020, secondo quanto deliberato dall'Assemblea degli azionisti del 30 aprile 2018.

In data 28 marzo 2008 il Consiglio di Amministrazione della Capogruppo ha altresì provveduto a dotarsi di un modello organizzativo ai sensi del D.Lgs. 231/2001, in materia di responsabilità amministrativa delle persone giuridiche, delle società e delle associazioni, indicante le regole e le procedure alle quali uniformarsi nella gestione aziendale al fine di una più corretta ed efficiente amministrazione volta altresì ad esonerare la società dalle responsabilità previste dalla suddetta normativa; il modello organizzativo prevede l'adozione di un codice etico, che è possibile visionare sul sito della società. L'attuazione del modello e la sua implementazione è verificata da un Organismo di Vigilanza, costituito da tre membri.

Con riferimento alla normativa sulla privacy si evidenzia che nell'esercizio 2019 è avvenuta la nomina del DPO (Data Protection Officer)

3. ORGANI SOCIALI DELLE SOCIETA' CONTROLLATE

Mondo TV Suisse S.A.	<u>Consiglio di Amministrazione</u> <u>Yvano Dandrea (Presidente)</u> <u>Valentina La Macchia</u> <u>Paolo Zecca</u> <u>Matteo Corradi</u> <u>Alexander Manucer</u>
Mondo TV Toys S.A. in liquidazione	<u>Liquidatore</u> <u>Yvano Dandrea</u>
Mondo France S.A.	<u>Consiglio di Amministrazione</u> <u>Matteo Corradi (Presidente)</u> <u>Sylvie Mahé</u> <u>Eve Baron</u> <u>Carlo Marchetti</u> <u>Feliciana Gargano</u>
Mondo TV Iberoamerica S.A.	<u>Consiglio di Amministrazione</u> <u>Matteo Corradi</u> <u>Maria Bonaria Fois</u> <u>Jesus Garcia</u> <u>Carlo Marchetti</u> <u>Patricia Motilla</u>
Mondo TV Producciones Canarias S.L.U.	<u>Consiglio di Amministrazione</u> <u>Maria Bonaria Fois</u> <u>Matteo Corradi</u> <u>Enrico Martinis</u>

4. ELENCO DELLE PARTECIPAZIONI INCLUSE NELL'AREA DI CONSOLIDAMENTO

Elenco delle partecipazioni detenute alla data del 31.12.2019	
Denominazione	Mondo TV Suisse S.A.
Sede	Lugano (Svizzera)
Capitale Sociale	CHF 100.000
Patrimonio Netto al 31.12.2019	CHF 2.004.224
Utile (Perdita) esercizio 2019	CHF 916.184
Quota posseduta	61%
Denominazione	Mondo TV France S.A.
Sede	Paris (Francia)
Capitale Sociale	Euro 2.029.729
Patrimonio Netto al 31.12.2019	Euro 3.096.988
Utile (Perdita) esercizio 2019	Euro 258.759
Quota posseduta	21%
Denominazione	Mondo TV Iberoamerica S.A.
Sede	Madrid (Spagna)
Capitale Sociale	Euro 2.967.743
Patrimonio Netto al 31.12.2019	Euro 3.148.513
Utile (Perdita) esercizio 2019	Euro (301.524)
Quota posseduta	79%
Denominazione	Mondo TV Producciones Canarias S.L.U.
Sede	Tenerife (Spagna)
Capitale Sociale	Euro 2.900.000
Patrimonio Netto al 31.12.2019	Euro 862.518
Utile (Perdita) esercizio 2019	Euro 408.686
Quota posseduta	79% (partecipazione indiretta)
Denominazione	Mondo TV Toys S.A. in liquidazione
Sede	Lugano (Svizzera)
Capitale Sociale	CHF 100.000
Patrimonio Netto al 31.12.2018	CHF (165.720)
Utile (Perdita) esercizio 2018	CHF (4.536)
Quota posseduta	100%

ELENCO DELLE PARTI CORRELATE

Giuliana Bertozzi	Azionista MTV
Matteo Corradi	Azionista MTV, Amministratore MTV, MFR, MSUISSE, MIBEROAMERICA, MCANARIAS
Monica Corradi	Azionista e Amministratore MTV
Riccardo Corradi	Azionista MTV
Aurelio Fedele	Amministratore MTV
Angelica Mola	Amministratore MTV
Carlo Marchetti	Amministratore MTV, MFR, MIBEROAMERICA
